



COMUNE DI NAPOLI

Dipartimento Consiglio Comunale
Servizio Segreteria del Consiglio Comunale e Gruppi Consiliari

ALLEGATI COSTITUENTI PARTE

INTEGRANTE DELLA

DELIBERAZIONE DI C.C.

N° 13DEL 05/08/2016

SEDUTA DEL 5 AGOSTO 2016

RIF. D.G.C. 318/2016

MOZIONE N. 1

Proposta da: Francesca Lucia Menna (M5S)

Emendata e approvata a maggioranza

MOZIONE: Indicazione dell'assenso alla donazione di organi e tessuti sulla Carta di Identità – Progetto “Carta di Identità – Donazione Organi”

AL SINDACO

AL SEGRETARIO COMUNALE

AL PRESIDENTE DEL CONSIGLIO COMUNALE

AI COLLEGHI DI CONSIGLIO COMUNALE

La sottoscritta Consigliera Comunale:

Lucia Francesca Menna

Avvalendosi dell'art. 67 LOC e art. 13 del Regolamento per il Funzionamento del Consiglio Comunale, formulano mediante mozione la seguente proposta di decisione al Consiglio Comunale,

Premesso che:

- La donazione di organi e di tessuti rappresenta un atto di solidarietà verso il prossimo, un gesto di grande civiltà e un segno di profondo rispetto per la vita;
- Il trapianto di organi rappresenta un'efficace terapia per alcune gravi malattie e l'unica soluzione terapeutica per alcune patologie altrimenti non curabili.
- Grazie al progresso in campo medico-sanitario il trapianto rappresenta una soluzione terapeutica in grado di garantire al paziente ricevente il ritorno ad una qualità della vita normale ed una buona aspettativa di vita;
- In Italia la scarsa disponibilità di organi utilizzabili per il trapianto costituisce un forte limite all'impiego di questa terapia;
- La registrazione della volontà alla donazione di organi e tessuti nel Sistema Informativo Trapianti rappresenta uno strumento di garanzia e tutela della libera scelta di ogni cittadino maggiorenne;
- Il Regio Decreto n. 773 del 18 giugno 1931 così come modificato dal D.L. n. 194 del 30 Dicembre 2009 (convertito con modificazioni dalla L. n. 25 del 26 febbraio 2010) e dal D.L. n. 69 del 21 giugno 2013 (convertito con modificazioni dalla L. n. 98 del 9 agosto 2013) all'art. 3, comma 3, dispone che **“la carta di identità può altresì contenere l'indicazione**

del consenso ovvero del diniego della persona cui si riferisce a donare gli organi in caso di morte. I comuni trasmettono i dati relativi al consenso o al diniego alla donazione degli organi al Sistema Informativo Trapianti, di cui all'articolo 7, comma 2, della legge 1 aprile 1999, n. 91”

Preso atto che

- La Regione Campania, in collaborazione con il Centro Nazionale Trapianti, il Dipartimento Interaziendale Trapianti e le Associazioni di Volontariato del settore, è promotrice del Progetto denominato “Donazione di organi: dichiarazione di volontà e rinnovo carte di identità” con il quale si intende sperimentare una procedura per dare attuazione alla norma contenuta nel Decreto Milleproroghe, volta a raccogliere le dichiarazioni dei cittadini maggiorenni in occasione del rilascio o del rinnovo della carta di identità, sul consenso/diniego a donare gli organi e trasmettere la relativa dichiarazione al Sistema Informativo Trapianti (S.I.T.)
- La Giunta Regionale per la Campania, con propria deliberazione n. 158 del 3.06.2014, ha approvato il progetto esecutivo “Donazione di organi: dichiarazione di volontà e rinnovo carte di identità”

Considerato che:

- La carta di identità è un documento di riconoscimento strettamente personale dove sono contenuti i dati anagrafici ed altri elementi utili ad identificare la persona cui tale documento si riferisce e che tutti i cittadini sono tenuti ad avere;
- La raccolta e l’inserimento delle dichiarazioni di volontà alla donazione degli organi e tessuti al momento del rilascio o rinnovo del documento di identità rappresenta un’opportunità per aumentare il numero delle dichiarazioni e, pertanto, incrementare in modo graduale il bacino dei soggetti potenzialmente donatori e che a tale scopo è stato messo a punto un modello procedurale con il progetto CCM (Centro nazionale per la prevenzione e il controllo delle malattie) “La donazione organi come tratto identitario”;
- della Campagna #iosonodatore – Rete dei Giovani Amministratori – Milano

Riconosciuti


L’altissimo valore sociale dell’iniziativa ed i concreti risultati che potranno derivare dal collegamento tra le banche dati comunali delle volontà manifestate positivamente alla donazione di organi e tessuti e del Centro Nazionale Trapianti;

IL CONSIGLIO COMUNALE

Impegna il Sindaco e la Giunta

1. ad aderire al Progetto “Carta di identità – Donazione Organi” come su descritto, dando seguito alle necessarie procedure operative ricavate dal progetto CCM, così da rendere possibile la registrazione della volontà del cittadino alla donazione degli organi all’atto del rilascio e del rinnovo della Carta d’Identità, con l’indicazione del gruppo sanguigno.

2. a individuare le modalità idonee per dare concreta attuazione al progetto stesso, in particolare elaborando un piano di comunicazione/informazione per favorire la maggior conoscenza possibile del progetto da parte dei cittadini.



Alegrisi

Adh Sabino

Alfio de Luca



MoVimento Cinque Stelle NAPOLI

MOZIONE: Indicazione dell'assenso alla donazione di organi e tessuti sulla Carta d'Identità - Progetto "Carta d'Identità - Donazione Organi".

AL SINDACO

AL SEGRETARIO COMUNALE

AL PRESIDENTE DEL CONSIGLIO COMUNALE

AI COLLEGHI DI CONSIGLIO COMUNALE

La sottoscritta Consigliere Comunale:

Lucia Francesca Menna

avvalendosi dell'art 67 LOC e art.13 del Regolamento per il Funzionamento del Consiglio Comunale, formulano mediante mozione la seguente proposta di decisione al Consiglio Comunale,

Premesso che:

- la donazione di organi e di tessuti rappresenta un atto di solidarietà verso il prossimo, un gesto di grande civiltà e un segno di profondo rispetto per la vita;
- il trapianto di organi rappresenta un'efficace terapia per alcune gravi malattie e l'unica soluzione terapeutica per alcune patologie altrimenti non curabili;

Con esse il fulpo ¹ sempre

- grazie al progresso in campo medico-sanitario il trapianto rappresenta una soluzione terapeutica in grado di garantire al paziente ricevente il ritorno ad una qualità della vita normale ed una buona aspettativa di vita;
- in Italia la scarsa disponibilità di organi utilizzabili per il trapianto costituisce un forte limite all'impiego di questa terapia;
- la registrazione della volontà alla donazione di organi e tessuti nel Sistema Informativo Trapianti rappresenta uno strumento di garanzia e tutela della libera scelta di ogni cittadino maggiorenne;
- il Regio Decreto n. 773 del 18 giugno 1931 così come modificato dal D.L. n. 194 del 30 dicembre 2009 (convertito con modificazioni dalla L. n. 25 del 26 febbraio 2010) e dal D.L. n. 69 del 21 giugno 2013 (convertito con modificazioni dalla L. n. 98 del 9 agosto 2013) all'art. 3, comma 3, dispone che "la carta d'identità può altresì contenere l'indicazione del consenso ovvero del diniego della persona cui si riferisce a donare gli organi in caso di morte. I comuni trasmettono i dati relativi al consenso o al diniego alla donazione degli organi al Sistema Informativo Trapianti, di cui all'articolo 7, comma 2, della legge 1 aprile 1999, n. 91".

Preso atto che

- la Regione Campania, in collaborazione con il Centro Nazionale Trapianti, il Dipartimento Interaziendale Trapianti e le Associazioni di Volontariato del settore, è promotrice del Progetto denominato "Donazione di organi: dichiarazione di volontà e rinnovo carte d'identità" con il quale si intende sperimentare una procedura per dare attuazione alla norma contenuta nel Decreto Milleproroghe, volta a raccogliere le dichiarazioni dei cittadini maggiorenni in occasione del rilascio o del rinnovo della carta d'identità, sul consenso/ diniego a donare gli organi ed trasmettere la relativa dichiarazione al Sistema Informativo Trapianti (S.I.T.);
- la Giunta Regionale per la Campania, con propria deliberazione n. 158 del 03.06.2014, ha approvato il progetto esecutivo "Donazione di organi: dichiarazione di volontà e rinnovo carte d'identità";

Considerato che:

- la carta d'identità è un documento di riconoscimento strettamente personale dove sono contenuti i dati anagrafici ed altri elementi utili ad identificare la persona cui tale documento si riferisce e che tutti i cittadini sono tenuti ad avere;
- la raccolta e l'inserimento delle dichiarazioni di volontà alla donazione degli organi e tessuti al momento del rilascio o rinnovo del documento di identità rappresenta

un'opportunità per aumentare il numero delle dichiarazioni e, pertanto, incrementare in modo graduale il bacino dei soggetti potenzialmente donatori e che a tale scopo è stato messo a punto un modello procedurale con il Progetto CCM (Centro nazionale per la prevenzione e il controllo delle malattie) "La donazione organi come tratto identitario";

- della Campagna #iosonodatore - Rete dei Giovani Amministratori - Milano

Riconosciuti

l'altissimo valore sociale dell'iniziativa ed i concreti risultati che potranno derivare dal collegamento tra le banche dati comunali delle volontà manifestate positivamente alla donazione di organi e tessuti e del Centro Nazionale Trapianti;

IL CONSIGLIO COMUNALE

Impegna il Sindaco e la Giunta

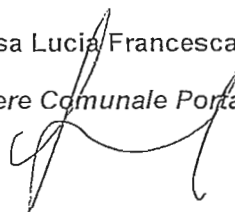
1. ad aderire al Progetto "Carta d'identità - Donazione Organi" come su descritto, dando seguito alle necessarie procedure operative ricavate dal progetto CCM, così da rendere possibile la registrazione della volontà del cittadino alla donazione degli organi all'atto del rilascio e del rinnovo della Carta d'identità; *con l'obbligo di tenere il foglio referenziale -*
2. a individuare le modalità idonee per dare concreta attuazione al progetto stesso, in particolare elaborando un piano di comunicazione/informazione per favorire la maggior conoscenza possibile del progetto da parte dei cittadini.

Ringraziando per la collaborazione, porgiamo cordiali saluti.

In fede

Prof.ssa Lucia/Francesca Menna

Consigliere Comunale Portavoce M5S





COMUNE DI NAPOLI
MOZIONE

(Handwritten marks: a circled signature, a circled number 9, and the number 2)
Appite upe

Premesso che

la cura e la manutenzione delle aree pubbliche cittadine è affidata all'Amministrazione Comunale;

Rilevato che

nell'ambito del territorio cittadino del Comune di Napoli sussistono numerosi percorsi pedonali che tramite scalinate – spesso di considerevole rilevanza storica e paesaggistica – consentono di superare notevoli dislivelli dando accesso a porzioni di territorio spesso irraggiungibili altrimenti;

Considerato che

in particolare le porzioni di territorio denominate “Scale della Principessa Iolanda” (nel cui ambito è presente la omonima “scarpata” e le “Scale Filangieri a Montesanto”, nei pressi delle quali sussiste una struttura di pertinenza comunale attualmente “occupata” da persone non aventi titolo entrambe si presentano in un pessimo stato di pulizia il che “nuoce” all'immagine turistica della nostra città, ma soprattutto rappresenta una vera e propria emergenza ambientale sociale e sanitaria;

Impegna

il Sindaco e la Giunta

ad assegnare ai competenti Servizi comunali le risorse economiche utili a risolvere tale incresciosa situazione che rappresenta una emergenza socio-sanitaria ed ambientale che nuoce gravemente all'immagine della nostra città nel mondo.

Laura Bismuto

(Handwritten signature of Laura Bismuto)

Fulvio Frezza

(Handwritten signature of Fulvio Frezza)

(Handwritten signature)

GABRIANO TRILOKOS

11-12
3
Ap Ho
W/a
3

MOZIONE 3

Premesso che :

il **Comune di Napoli** pone particolare attenzione a tutte le problematiche connesse al mondo della scuola primaria . Realtà , quest' ultima, sempre più interconnesse con il proprio habitat di appartenenza.

Rilevato che negli ultimi mesi sono stati sempre più frequenti fenomeni di intrusione, furti e atti vandalici a danno della comunità scolastica tutta.

Considerato che gli strumenti e le risorse a disposizione degli Istituti scolastici sono sempre più esigui.

Impegna

Il Sindaco e la Giunta

a porre in essere un efficace sistema di sorveglianza , a mezzo videocamere , presso le aree esterne e/o interne agli Istituti delle scuole elementari e medie. Allo scopo di una maggiore tutela della platea scolastica e degli strumenti a disposizione delle stesse

LAURA BISMUTO

FULVIO FREZZA

GIUSEPPE TRONCONE

Handwritten notes and signatures on the right side of the page, including a large signature and a circled number 3.



Handwritten marks: a circled 'B', a circled '4', and a '4' next to it.

MOZIONE *H*

*Alfio
unite*

Premesso che

numerose aree pubbliche adibite ad attività ludiche sono di proprietà del Comune di Napoli e la cui manutenzione rientra nelle competenze dei Servizi di questa Amministrazione;

Rilevato che

con il passare del tempo le suddette aree sono state vandalizzate e rese inutilizzabili;

Considerato che

le stesse erano frequentate da minori che ne trovano giovamento non restando così nelle strade dove potrebbero essere esposti a molteplici rischi:

Impegna

il Sindaco e la Giunta

a disporre cadenzati e concreti interventi manutentivi a favore delle aree giochi collocate in territorio di pertinenza comunale, in modo tale da restituire ai suddetti minori la possibilità di poter fruire di tali aree.

Fauciano
Laura Bismuto

Fulvio Frezza

Giberto Trovati

Handwritten signatures and marks on the right side of the page.

SEDUTA DEL 5 AGOSTO 2016

RIF. D.G.C. 318/2016

MOZIONE N. 5

Proposta da: Fulvio Frezza (De Magistris Sindaco), primo firmatario

Emendata e approvata a maggioranza

Premesso che

Il Comune di Napoli promuove e valorizza le misure finalizzate all'efficientamento energetico al fine di ottemperare alle direttive emanate in tal senso dalla Comunità Europea;

Rilevato che

Tali misure, oltre ad apportare una concreta riduzione delle spese correnti, contribuiscono ad un sensibile abbattimento delle emissioni inquinanti a tutti beneficio dell'ambiente e del clima;

Considerato che

In tale ottica il Comune di Napoli intende revisionare gli impianti elettrici degli edifici che ospitano sedi dell'Amministrazione e/o di pertinenza/proprietà dell'Ente allo scopo di adottare tecnologie in linea con le direttive comunitarie che consentono di procedere alla sostituzione dei corpi illuminanti con manufatti a basso consumo (es. LED), nonché tramite l'implementazione di smart technologies.

IMPEGNA

Il Sindaco e la Giunta

al monitoraggio della situazione esistente, agendo sull'impiantistica generale e adeguando alle nuove tecnologie, per creare una razionalizzazione che consenta di arricchire l'illuminazione nei luoghi periferici e privi della stessa.

Allegato (5)
5

Non che tale
L'efficienza delle
Le utenze

MOZIONE

Premesso che

il Comune di Napoli promuove e valorizza le misure finalizzate all'efficientamento energetico al fine di ottemperare alle direttive emanate in tal senso dalla Comunità Europea;

Rilevato che

tali misure, oltre ad apportare una concreta riduzione delle spese correnti, contribuiscono ad un sensibile abbattimento delle emissioni inquinanti a tutto beneficio dell'ambiente e del clima;

Considerato che

in tale ottica il Comune di Napoli intende revisionare gli impianti elettrici degli edifici che ospitano sedi dell'Amministrazione e/o di pertinenza/proprietà dell'Ente allo scopo di adottare tecnologie in linea con le direttive comunitarie che consentano di procedere alla sostituzione dei corpi illuminanti con manufatti a basso consumo (es. LED), nonché tramite l'implementazione di smart technologies;

Impegna

Il Sindaco e la Giunta

al monitoraggio della situazione esistente, finalizzato alla rimozione dei corpi illuminanti sostituendoli con quelli di nuova generazione capaci di un cospicuo risparmio energetico, che potrà essere raggiunto anche a mezzo di smart technologies ad elevatissime prestazioni che prevedano, ad esempio, l'utilizzo di sensori, microprocessori ed altre apparecchiature idonee a modulare l'emissione di luce all'interno dei locali.

agendo sull'impianto in essere, giacché, adeguando alle
nuove tecnologie

Fulvio Frezza

Laura Bismuto

Gaetano Trabacchi

Valentino Pizzuto

[Handwritten signatures]

[Handwritten signatures]

Le parti delle
stesse

Il sistema di
illuminazione
adottato
per la
sostituzione
dei corpi
illuminanti
in essere
con quelli
di nuova
generazione
capaci di un
cospicuo
risparmio
energetico



Delibera n° 6



BILANCIO DI PREVISIONE 2016-2018

MOZIONE SUL LAVORO

Altoppe e ufficio
art/5 stelle -

PREMESSO CHE, il Consiglio comunale ritiene che il lavoro sia una risorsa fondamentale e che l'Amministrazione, in un periodo di forte crisi economica, dovrebbe mettere in atto tutte le azioni utili per contribuire ad andare in tale direzione;

CHE, l'Amministrazione, nel rispetto dei vincoli di bilancio connessi al piano di rientro finanziario, presentato ai sensi del D.L. 174/2012, si è impegnata in una profonda operazione di riforma ed efficientamento della macchina comunale mediante l'ottimizzazione dei servizi e l'utilizzo di personale qualificato;

CHE, una vera azione di rilancio dell'azione amministrativa non può prescindere da una ottimizzazione dei servizi e degli uffici dell'Ente, nonché dall'efficace utilizzo di personale qualificato;

PREMESSO ALTRESÌ CHE, tra Dicembre 2010 e Marzo 2011 il Comune di Napoli ha proceduto all'assunzione dei 534 vincitori di concorso e che al termine della procedura concorsuale si sono formate 10 graduatorie di idonei;

CHE, con Delibera di G.C. n. 336 del 22 marzo 2011, è stato emanato un atto di indirizzo in tema di politiche del personale per le annualità 2011-2013 confermando la volontà e la necessità di



procedere, in tempi brevi, allo scorrimento delle graduatorie, in vista dell'attuale sottodimensionamento di personale e dei prossimi ed imminenti pensionamenti del personale in forza al Comune di Napoli, come esplicitato anche dalla Delibera di G.C. n.337 del 22 marzo 2011;

CONSIDERATO CHE, ad oggi, il fabbisogno di personale all'interno dell'Amministrazione comunale non è stato ancora colmato e che le graduatorie degli idonei non vincitori di concorso costituiscono un serbatoio di risorse da cui attingere per far fronte all'attuale grave carenza negli organici comunali di qualifiche e profili medio alti;

CHE, con Delibera n. 825 del 14 Novembre 2013, il Comune di Napoli ha proceduto all'assunzione di 235 idonei al concorso, alla stabilizzazione di 60 lavoratori socialmente utili e che alla luce di tale scorrimento gli idonei rimanenti sono circa 400;

CHE secondo il Decreto legge 101/2013, convertito in legge 125/2013, le graduatorie dei concorsi pubblici hanno validità fino al Dicembre 2016;

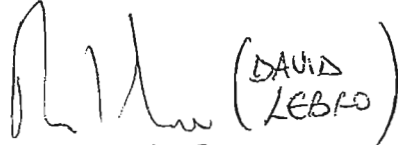

CHE l'organico "di fatto" del Comune è notevolmente al di sotto di quello approvato dalla Commissione di Stabilità finanziaria e che nel corso degli anni 2016/2018 saranno posti in quiescenza circa 4000 dipendenti comunali;

facendo proprie le considerazioni su esposte il Consiglio comunale

14/02/2011/5 ore

IMPEGNA IL SINDACO E L'AMMINISTRAZIONE COMUNALE

- ad attivarsi, in tempi brevi, a procedere con la richiesta al Governo di proroga delle graduatorie al fine non solo di colmare la mancanza di risorse umane presenti nel nostro Ente, essenziale per proseguire la riforma della macchina comunale, ma anche di evitare lo spreco di fondi pubblici che deriverebbe dalla scadenza della validità delle suddette graduatorie, con l'indizione di nuovi concorsi

 (DAVID
LEBATO)
 (VINCENTO
SCORBINO)

SEDUTA DEL 5 AGOSTO 2016

RIF. D.G.C. 318/2016

MOZIONE N. 7

Proposto da: David Lebro e Vincenzo Solombrino (La Città)

Emendata e approvata a maggioranza

- **PREMESSO CHE** Il Comune di Napoli, nonostante gli sforzi compiuti e l'impegno assunto in questi anni nel rafforzare il contrasto all'evasione e all'elusione fiscale, presenta ancora evidenti carenze nelle fasi della riscossione delle entrate proprie e, di conseguenza – soprattutto negli ultimi sei mesi – **ha riscontrato** notevoli difficoltà nel fare fronte ai propri impegni di spesa;
- **CHE** ciò va ad aggravare la disponibilità di liquidità delle maggiori Partecipate comunali nonché la situazione di equilibrio economico dei fornitori dell'Ente;
- **CONSIDERATO CHE** nel Documento Unico di Programmazione 2016 – 2018, nella parte relativa all' *"Azione di miglioramento della situazione finanziaria dell'Ente"*, oltre alla descrizione complessiva delle azioni messe e da mettere in campo per ottimizzare la capacità di riscossione, si fa esplicito riferimento ad una società che dovrà garantire l'adeguato supporto finanziario all'Ente ed alle entrate di competenza delle altre partecipate;
- **CHE**, come si evince dallo stesso D.U.P., la scelta dell'Amministrazione è quella di affidare progressivamente le competenze alla suddetta società, che sarà il punto di riferimento centrale per la gestione di tutte le entrate comunali, in un regime di terzietà indispensabile per garantire la massima equità fiscale e la prioritaria tutela dei diritti del cittadino-contribuente;
- **VISTI** gli indirizzi del nuovo Testo Unico delle Partecipate, appena approvato in doppia lettura dal Parlamento ed in attesa di promulgazione da parte del Consiglio dei Ministri, che precisano che, laddove è prevista la costituzione di una nuova società finanziaria, dal prossimo settembre è necessario un parere preventivo da parte della Sezione Regionale della Corte dei Conti;
- **APPURATO CHE** la costituzione di una nuova società partecipata richiederebbe un *know how* non facilmente acquisibile ex novo, ma soprattutto per la sua operatività richiederebbe almeno un anno di gestazione senza – sicuramente – riportare risultati tangibili.

Al fine di potenziare e fortificare il processo di internalizzazione e autoproduzione di servizi pubblici a mezzo delle attuali partecipate

IMPEGNA IL SINDACO E L'AMMINISTRAZIONE COMUNALE

A gestire la riscossione delle entrate comunali – tributarie e non – attraverso una delle partecipate già attualmente esistenti ed evitando la costituzione di una nuova società nonché

ad affidarne l'attività in regime di *in house providing*, provvedendo altresì a realizzare ulteriori obiettivi di efficientamento e razionalizzazione anche in termini di impiego di risorse umane con il sistema delle partecipate comunali, decisione da assumere in una apposita seduta consiliare.



COMUNE DI NAPOLI

Gruppo Consiliare LA CITTÀ
Il Presidente

T. Alleg. pag. 10 F >



M

ppre

uffzu

07/5/2016

MOZIONE AL BILANCIO DI PREVISIONE 2016

- **PREMESSO CHE** il Comune di Napoli, nonostante gli sforzi compiuti e l'impegno assunto in questi anni nel rafforzare il contrasto all'evasione e all'elusione fiscale, presenta ancora evidenti carenze nelle fasi della riscossione delle entrate proprie e, di conseguenza -soprattutto negli ultimi sei mesi- **ha riscontrato** notevoli difficoltà nel fare fronte ai propri impegni di spesa;
- **CHE** ciò va ad aggravare la disponibilità di liquidità delle maggiori Partecipate comunali nonché la situazione di equilibrio economico dei fornitori dell'Ente;
- **CONSIDERATO CHE** nel Documento Unico di Programmazione 2016-2018, nella parte relativa alle "Azione di miglioramento della situazione finanziaria dell'Ente", oltre alla descrizione complessiva delle azioni messe e da mettere in campo per ottimizzare la capacità di riscossione, si fa esplicito riferimento ad una società che dovrà garantire l'adeguato supporto finanziario all'Ente ed all'entrate di competenza delle altre Partecipate;
- **CHE**, come si evince dallo stesso DUP, la scelta dell'Amministrazione è quella di affidare progressivamente le competenze alla suddetta società, che sarà il punto di riferimento centrale per la gestione di tutte le entrate comunali, in un regime di terzietà indispensabile per garantire la massima equità fiscale e la prioritaria tutela dei diritti del cittadino-contribuente;
- **VISTI** gli indirizzi del nuovo Testo Unico delle Partecipate, appena approvato in doppia lettura dal Parlamento ed in attesa di promulgazione da parte del Consiglio dei ministri, che precisano che, laddove è prevista la costituzione di nuova società finanziaria, dal prossimo settembre è necessario un parere preventivo da parte della Sezione Regionale della Corte dei Conti;



COMUNE DI NAPOLI

Gruppo Consiliare LA CITTÀ
Il Presidente

Handwritten initials and number 11

- **APPURATO CHE** la costituzione di una nuova società partecipata richiederebbe un know how non facilmente acquisibile ex novo, ma soprattutto che per la sua operatività richiederebbe almeno un anno di gestazione senza - sicuramente - riportare risultati tangibili.

Al fine di potenziare e fortificare il processo di internalizzazione e autoproduzione di servizi pubblici a mezzo delle attuali partecipate

IMPEGNA IL SINDACO E L'AMMINISTRAZIONE COMUNALE

a gestire la riscossione delle entrate comunali - tributarie e non - attraverso una delle Partecipate già attualmente esistenti (non in liquidazione) ed evitando la costituzione di una nuova società nonché ad affidarne l'attività in regime di in house providing, ~~partecipato ad hoc ad hoc detentivo~~

provvedendo altresì a realizzare ulteriori interventi di efficientamento e razionalizzazione anche in termini di impiego di risorse umane con il ricorso alle partecipate comunali, realizzando la assunzione in una offerta reduce corrente.

David Lebro

Handwritten signature of David Lebro
Handwritten signature of Vincenzo Solobrinò
(VINCENTO SOLOBRINO)



CONSIGLIO COMUNALE DI NAPOLI



Appie
unita

8

8

MOZIONE 8

Seduta del Consiglio Comunale del 4 e 5 agosto 2016

di Monaco

PREMESSO

- che il personale attualmente in servizio nel Comune di Napoli, in categoria A, è composto di circa 750 unità, di cui circa il 10 % con una scolarizzazione superiore nonché a conoscenza dei principi base d'informatica;
- che tra le mansioni storiche sono da considerarsi residuali quelle del fax e fotocopiatrice, superata dalla digitalizzazione degli archivi cartacei, nonché dallo sviluppo di strumenti informatici e di posta elettronica etc.
- che è obbligo delle Amministrazioni, adeguare e valorizzare le risorse interne anche al fine di ottenere forme di economie di denaro pubblico;

VISTO

- il D.Lgs. 29 del 03/02/93 e successive modificazioni e integrazioni con il quale viene disciplinata l'organizzazione degli uffici e i rapporti di lavoro alle dipendenze delle amministrazioni pubbliche ai fine di realizzare obiettivi finalizzati a:

- accrescere l'efficienza delle amministrazioni
- razionalizzare il costo del lavoro pubblico
- realizzare la migliore utilizzazione delle risorse umane;

- il CCNL relativo alla revisione del sistema di classificazione del personale del comparto Regioni Autonomie Locali sottoscritto il 31.3.1999, nonché il CCNL relativo al quadriennio normativo 1998/2001 ed al biennio economico 1998/1999 del personale del medesimo comparto;

- l'art. 3 comma 6 del CCNL sul nuovo sistema di classificazione del personale in base al quale gli Enti, in relazione al proprio modello organizzativo, identificano i profili professionali non individuati nell'allegato A del medesimo contratto o aventi contenuti professionali diversi, e li collocano nelle rispettive categorie;

- sottolineato come l'Amministrazione abbia, tra l'altro, dimostrato la volontà di adeguare la "macchina comunale" ai criteri generali delle numerose disposizioni in materia di attività digitale delle pubbliche amministrazioni che sono state raccolte e riordinate in un unico atto normativo, il Codice dell'Amministrazione Digitale, con l'obiettivo di predisporre un quadro normativo adeguato a promuovere e disciplinare la diffusione dell'utilizzo delle tecnologie dell'informazione non solo nell'ambito dell'attività interna delle pubbliche amministrazioni, ma anche nei rapporti con i cittadini e con le imprese, realizzando una progressiva riduzione dei costi e, contestualmente, un incremento della efficienza e della trasparenza.

Altresì, tenuto conto che, la Corte di Cassazione ha affermato che l'attribuzione di mansioni equivalenti devono essere idonee a consentire l'utilizzazione, il perfezionamento e l'accrescimento del patrimonio professionale già acquisito e il datore di lavoro ha l'obbligo della tutela della professionalità del dipendente, intesa come patrimonio di esperienze e di nozioni da questi acquisito nel corso del rapporto (Cass., sez. lav., 9.6.1997 n. 5162; 22.4.1995 n. 4561; 13.11.1991 n. 12088; 17.3.1986 n. 1826).

RILEVATO

- che la città di Napoli è l'unico Comune, avente rilievo di città metropolitana, a detenere un cospicuo dipendenti in categoria A, con bagaglio professionale proprio e/o acquisito dopo 10 anni nella mansione, al fine di soddisfare le legittime aspettative di professionalità del dipendente

INVITA

IL Sig. Sindaco e l'Onorevole Giunta ad effettuare tutti gli approfondimenti in merito al fine di procedere alla nuova istituzione di un profilo professionale, nell'ambito delle mansioni equivalenti di categoria A, denominato:


"Operatore multimediale" con utilizzo delle postazioni tecnologiche (computer, terminali portatili, scanner, posta certificata, e-mail, stampanti virtuali etc) a supporto delle Unità Operative ritenute strategiche con la conseguente riduzione del ruolo di "Operatore Servizi Generali".

il Consigliere Comunale
dott. Andrea Santoro

dott. Andrea Santoro

Tel.081.795.99.36 - Fax 081.795.99.29 - Cell.347.93.90.988 - www.andreasantoro.it

sa



CONSIGLIO COMUNALE DEL 4/8/2016

O.d.G.

Premesso

che nella seduta del 06/08/2015 è stato approvato all'unanimità l'ordine del giorno collegato al bilancio annualità 2015-Delibera n°485/2015;

che tale delibera riguarda l'installazione di un impianto semaforico pedonale all'altezza della 2 Traversa di via Leonardo Bianchi;

che a tutt'oggi non risulta data attuazione a tale delibera;

che questo comporta gravi conseguenze per l'utenza della suindicata strada, visti anche i numerosi incidenti accorsi ai pedoni per il mancato rispetto dei limiti di velocità da parte degli automobilisti;

considerato quanto rappresentato in premessa si propone:

l'installazione immediata dell'impianto semaforico dato anche il pericolo per la pubblica incolumità.

Pertanto il Consiglio impegna il Sindaco e la Giunta:

a predisporre ogni utile ed indispensabile iniziativa con il bilancio previsionale, oppure con la manovra di assestamento dello stesso per l'annualità 2016, affinché sia garantita l'installazione del suindicato impianto semaforico, onde scongiurare ulteriori rischi per i cittadini..

Alessia QUAGLIETTA (PD)



SEDUTA DEL 4 e 5 AGOSTO 2016

ed. m. 2

RIF. D.G.C. 318/2016

Ordine del giorno N. 3

11/08/2016

Proposto da: Alessia Quaglietta (PD)

Emendato e approvato all'unanimità

Premesso

che le politiche di sostenibilità urbana ed i programmi per il miglioramento della qualità dell'aria e la riduzione delle emissioni inquinanti, dovrebbero sfruttare maggiormente le funzioni offerte dal verde urbano;

che gli alberi sono in grado di controllare l'inquinamento filtrando le sostanze nocive, attenuando i rumori e mitigando il clima;


che una giusta piantumazione può ridurre gli allagamenti causati da piogge improvvise e cospicue, garantendo la permeabilità del terreno, riducendo in tal modo anche i costi provocati dai nubifragi;

considerato quanto rappresentato in premessa si propone:

la ripiantumazione degli alberi in Via Taddeo da Sessa, già tagliati dalla stessa Amministrazione comunale

Pertanto il Consiglio impegna il Sindaco e la Giunta:

a predisporre ogni utile ed indispensabile iniziativa con il bilancio previsionale, oppure con la manovra di assestamento dello stesso per l'annualità 2016, affinché sia garantita concretamente la ripiantumazione degli alberi in Via Taddeo da Sessa nell'ambito di un più generale processo di riqualificazione del verde cittadino.



odg. n. = 3

2

3

CONSIGLIO COMUNALE DEL 4/8/2016

O.d.G.

infelels

ppho alla
csc

PREMESSO

CHE LE POLITICHE DI SOSTENIBILITA' URBANA ED I PROGRAMMI PER IL MIGLIORAMENTO DELLA QUALITA' DELL'ARIA E LA RIDUZIONE DELLE EMISSIONI INQUINANTI, DOVREBBERO SFRUTTARE MAGGIORMENTE LE FUNZIONI OFFERTE DAL VERDE URBANO;

CHE GLI ALBERI SONO IN GRADO DI CONTROLLARE L'INQUINAMENTO FILTRANDO LE SOSTANZE NOCIVE, ATTENUANDO I RUMORI E MITIGANDO IL CLIMA;

CHE UNA GIUSTA PIANTUMAZIONE PUO' RIDURRE GLI ALLAGAMENTI CAUSATI DA PIOGGE IMPROVVISI E COSPIQUE, GARANTENDO LA PERMEABILITA' DEL TERRENO, RIDUCENDO IN TAL MODO ANCHE I COSTI PROVOCATI DAI NUBIFRAGI;

CONSIDERATO QUANTO RAPPRESENTATO IN PREMessa SI PROPONE:

LA RIPIANTUMAZIONE DEGLI ALBERI IN VIA TADDEO DA SESSA, GIA' TAGLIATI DALLA STESSA MMINISTRAZIONE COMUNALE.

PERTANTO, IL CONSIGLIO IMPEGNA IL SINDACO E LA GIUNTA:

A PREDISPORRE OGNI UTILE ED INDISPENSABILE INIZIATIVA CON IL BILANCIO PREVISIONALE, OPPURE CON LA MANOVRA DI ASSESTAMENTO DELLO STESSO PER L'ANNUALITA' 2016, AFFINCHÈ SIA GARANTITA CONCRETAMENTE LA RIPIANTUMAZIONE DEGLI ALBERI IN VIA TADDEO DA SESSA.

Alessia QUAGLIETTA (PD)

Alessia Quaglietta

* nell'ambito di un più generale programma di riqualificazione del verde cittadino.

* ordine di lavoro
del re
repro...

SEDUTA DEL 05 AGOSTO 2016**RIF. D.G.C. 318/2016****Ordine del giorno N. 4**

Proposto da: Alessia Quaglietta (PD)

Emendato e approvato all'unanimità

Premesso

che in Via Barbagallo, quartiere Fuorigrotta, sussiste un ponte di ferro utilizzato in passato come cavalcavia;

che tale ponte è da anni completamente abbandonato e versa in uno stato di totale degrado;

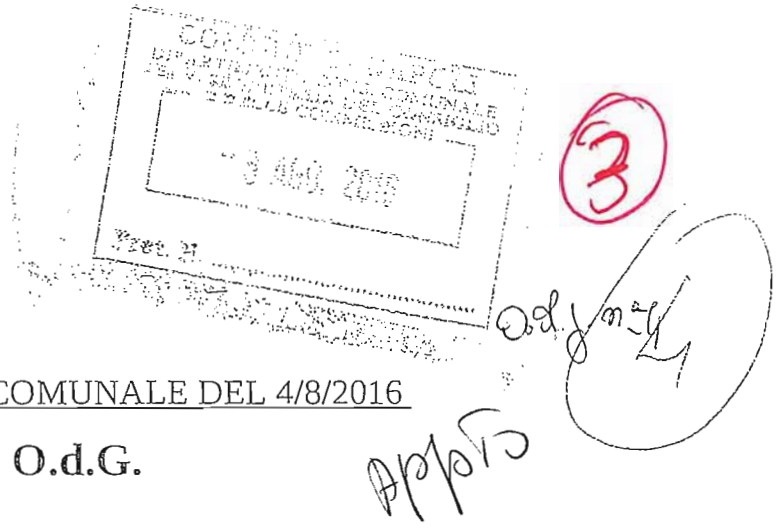
che risulta essere pericolante con gravi disagi sia per gli automobilisti che per i pedoni, costretti a dover passare sotto una struttura la cui caduta comporterebbe conseguenze disastrose;

che per tali motivi giungono pressanti richieste da parte della cittadinanza ivi residente e non solo, di rimozione del suddetto inutile quanto pericoloso ponte;

pertanto, tutto ciò considerato si chiede

al Sindaco e alla Giunta Comunale:

di voler provvedere alla immediata rimozione del ponte in ferro di Via Barbagallo, con mezzi e personale proprio o affidando tali lavori ad impresa esterna a mezzo gara, rinviando ad approfondimento tecnico.



CONSIGLIO COMUNALE DEL 4/8/2016

O.d.G.

PREMESSO

CHE IN VIA BARBAGALLO, QUARTIERE FUORIGROTTA, SUSSISTE UN PONTE DI FERRO UTILIZZATO IN PASSATO COME CAVALCAVIA;

CHE TALE PONTE E' DA ANNI COMPLETAMENTE ABBANDONATO E VERSA IN UNO STATO DI TOTALE DEGRADO;

CHE RISULTA ESSERE PERICOLANTE CON GRAVI DISAGI SIA PER GLI AUTOMOBILISTI CHE PER I PEDONI, COSTRETTI A DOVER PASSARE SOTTO UNA STRUTTURA LA CUI CADUTA COMPORTEREBBE CONSEGUENZE DISASTROSE;

CHE PER TALI MOTIVI GIUNGONO PRESSANTI RICHIESTE DA PARTE DELLA CITTADINANZA IVI RESIDENTE E NON SOLO, DI RIMOZIONE DEL SUDDETTO INUTILE QUANTO PERICOLOSO PONTE;

PERTANTO, TUTTO CIO' CONSIDERATO SI CHIEDE


AL SINDACO E ALLA GIUNTA COMUNALE:

DI VOLER PROVVEDERE ALLA IMMEDIATA RIMOZIONE DEL PONTE IN FERRO DI VIA BARBAGALLO, CON MEZZI E PERSONALE PROPRIO O AFFIDANDO TALI LAVORI AD IMPRESA ESTERNA A MEZZO GARA.

Alessia QUAGLIETTA. (PD)

Alessia Quaglietta
responsabile del
gruppo parlamentare PD

*affidare
lavori ad esterni*



cd. n. 4
5

CONSIGLIO COMUNALE DEL 4/8/2016

O.d.G.

off

PREMESSO

CHE UNA ILLUMINAZIONE ADEGUATA DEVE GARANTIRE LA SICUREZZA FISICA E PSICOLOGICA DELLE PERSONE, IL MIGLIORAMENTO DELLA QUALITA' DELLA VITA SOCIALE CON L'INCENTIVAZIONE ANCHE DELLE ATTIVITA' SERALI, LA FRUIBILITA' DEGLI SPAZI URBANI, LA SICUREZZA STRADALE;

CONSIDERATO CHE UNA BUONA ILLUMINAZIONE PUBBLICA RAPPRESENTA UN FORTE DETERRENTE CONTRO ATTI DI VANDALISMO, FURTI, RAPINE E PROSTITUZIONE, SEMPRE PIU' DILAGANTI;

VISTO CHE MOLTE STRADE DI NAPOLI, NELLE ORE SERALI E NOTTURNE, SONO SCARSAMENTE ILLUMINATE METTENDO IN TAL MODO IN SERIA DIFFICOLTA' CONDUCENTI DI VEICOLI E PEDONI;

ACCERTATO CHE IN VIA RODI A PARTIRE DAL CIVICO N.4, TALE SITUAZIONE RISULTA PARTICOLARMENTE ACCENTUATA E CHE NONOSTANTE VI SIA UN PROGETTO REGOLARMENTE APPROVATO, IL COMUNE DI NAPOLI NON HA ANCORA PROVVEDUTO ALLO STANZIAMENTO DEI FONDI NECESSARI;

CONSIDERATO QUANTO RAPPRESENTATO IN PREMessa SI PROPONE:

LO STANZIAMENTO DEI CITATI FONDI PER LA REALIZZAZIONE DEL PROGETTO DI ILLUMINAZIONE PUBBLICA IN VIA RODI IN QUANTO VERSA IN UNO STATO DI PERICOLO PER LA PUBBLICA INCOLUMITA'.

PERTANTO, IL CONSIGLIO IMPEGNA IL SINDACO E LA GIUNTA:

A PREDISPORRE OGNI UTILE ED INDISPENSABILE INIZIATIVA CON IL BILANCIO PREVISIONALE, OPPURE CON LA MANOVRA DI ASSESTAMENTO DELLO STESSO PER L'ANNUALITA' 2016, AFFINCHÈ SIA GARANTITA CONCRETAMENTE LA REALIZZAZIONE DEL PROGETTO IN PREMessa.

Alessia QUAGLIETTA (PD)

Alessia Quaglietta

*Uso della proposta oppure
fatto per
mancato
invece
non è
effettivo*

** rimando al approfondimento tecnico*

SEDUTA DEL 5 AGOSTO 2016

RIF. D.G.C. 318/2016

ODG N. 3

ALLEGATO N. 12

Proposta da: Alessia QUAGLIETTA (PD)

Approvata a maggioranza

Premesso

Che una illuminazione adeguata deve garantire la sicurezza fisica e psicologica delle persone, il miglioramento della qualità della vita sociale con l'incentivazione anche delle attività serali, la fruibilità degli spazi urbani, la sicurezza stradale,

Considerato che una buona illuminazione pubblica rappresenta un forte deterrente contro atti di vandalismo, furti, rapine e prostituzione, sempre più dilaganti;

Visto che molte strade di Napoli, nelle ore serali e notturne, sono scarsamente illuminate mettendo in tal modo in seria difficoltà conducenti di veicoli e e pedoni;

Accertato che in Via Rodi a partire dal civico n. 4, tale situazione risulta particolarmente accentuata e che nonostante vi sia un progetto regolarmente approvato, il comune di Napoli non ha ancora provveduto allo stanziamento dei fondi necessari;

Considerato quanto rappresentato in premessa si propone: lo stanziamento dei citati fondi per la realizzazione del progetto di illuminazione pubblica in Via Rodi in quanto versa in uno stato di pericolo per la pubblica incolumità.

Pertanto, il Consiglio impegna il Sindaco e la Giunta:

A predisporre ogni utile ed indispensabile iniziativa con il bilancio previsionale, oppure con la manovra di assestamento dello stesso per l'annualità 2016, affinché sia garantita concretamente la realizzazione del progetto in premessa, rinviando ad approfondimento tecnico.

SEDUTA DEL 5 AGOSTO 2016**RIF. D.G.C. 318/2016**

ODG N. 15

Proposto da: Mario COPPETO (Napoli in Comune a Sinistra), primo firmatario

Approvato a maggioranza

I sottoscritti Consiglieri Comunali**Premesso che**

- Bilal Kayed, militante del Fronte popolare ha scontato 14 anni di carcere, dopo essere stato arrestato nel 2002 perché presunto membro delle Brigate Abu Ali Mustafa (l'Ala militare del Fplp). Il giorno della liberazione è stato condannato a sei mesi di "detenzione amministrativa", senza processo e la indicazione di accuse precise.
- Conseguentemente Kayed ha posto in essere uno sciopero della fame, iniziato 42 giorni orsono, in segno di protesta;
- I giudici militari israeliani hanno prontamente, senza alcun processo e nemmeno alcun atto di accusa puntuale, emesso nei suoi confronti un ordine di sei mesi di "detenzione amministrativa",
- Lo stato di detenzione è veramente disumano e vergognoso;
- Egli viene tenuto incatenato mani e piedi al suo letto di ospedale, sotto stretta sorveglianza 24 ore su 24;
- La detenzione amministrativa è una sorta di "custodia cautelare" di lungo periodo, rinnovabile di sei mesi in sei mesi, che risale al periodo del Mandato Britannico sulla Palestina e che Israele ha assorbito nel suo codice. E' quasi superfluo ricordare che viene applicata quasi esclusivamente nei confronti dei Palestinesi, anche se di recente ha riguardato alcuni coloni israeliani coinvolti nelle indagini sul rogo di Duma in cui un anno fa morirono il piccolo Ali Dawabsha e i suoi genitori.
- A sostegno del riconoscimento del diritto alla libertà di Bilal Kayed altri detenuti palestinesi stanno attuando lo sciopero della fame;
- La nostra città rappresenta un simbolo antico delle lotte per la libertà e per il riconoscimento a tutti dei diritti delle libertà positive e negative;

IMPEGNANO

il signor Sindaco e l'Amministrazione Comunale al fine di conoscere quali iniziative intendono porre in essere per far sentire la voce di Napoli in difesa di un uomo ingiustamente privato, per motivi politici, della sua libertà. Chiedono, nella specie, di valutare la possibilità di concedere al prigioniero politico Bilal Kayed la cittadinanza onoraria di Napoli.



COMUNE DI NAPOLI

CONSIGLIO COMUNALE DI
NAPOLI
Gruppo Consiliare "Napoli in Comune a Sinistra"

Il Presidente

15 ord. mes

App. uff.
ord. / No

Appro

Al Signor Sindaco del Comune di Napoli
Signor Presidente del Consiglio Comunale

Sede

ORDINE DEL GIORNO

I sottoscritti Consiglieri Comunali

Premesso che

- Bilal Kayed, militante del Fronte popolare ha scontato 14 anni di carcere, dopo essere stato arrestato nel 2002 perchè presunto membro delle Brigate Abu Ali Mustafa (l'ala militare del Fplp). Il giorno della liberazione è stato condannato a sei mesi di "detenzione amministrativa", senza processo e la indicazione di accuse precise.
- Conseguentemente Kayed ha posto in essere uno sciopero della fame, iniziato 42 giorni orsono, in segno di protesta;
- I giudici militari israeliani hanno prontamente, senza alcun processo e nemmeno alcun atto di accusa puntuale, emesso nei suoi confronti un ordine di sei mesi di "detenzione amministrativa",
- lo stato di detenzione è veramente disumano e vergognoso;
- egli viene tenuto incatenato mani e piedi al suo letto di ospedale, sotto stretta sorveglianza 24 ore su 24;
- la detenzione amministrativa è una sorta di "custodia cautelare" di lungo periodo, rinnovabile di sei mesi in sei mesi, che risale al periodo del Mandato Britannico sulla Palestina e che Israele ha assorbito nel suo codice. È quasi superfluo ricordare che viene applicata quasi esclusivamente nei confronti dei Palestinesi anche se di recente ha riguardato alcuni coloni israeliani coinvolti nelle indagini sul rogo di Duma in cui un anno fa morirono il piccolo Ali Dawabsha e i suoi genitori.
- A sostegno del riconoscimento del diritto alla libertà di Bilal Kayed altri detenuti palestinesi stanno attuando lo sciopero della fame;



COMUNE DI NAPOLI

15

CONSIGLIO COMUNALE DI
NAPOLI
Gruppo Consiliare "Napoli in Comune a Sinistra"

Il Presidente

- la nostra città rappresenta un simbolo antico delle lotte per la libertà e per il riconoscimento a tutti dei diritti e delle libertà positive e negative;

IMPEGNANO

il signor Sindaco e l'Amministrazione Comunale al fine di conoscere quali iniziative intendono porre in essere per far sentire la voce di Napoli in difesa di un uomo ingiustamente privato, per motivi politici, della sua libertà. Chiedono, nella specie, di valutare la possibilità di concedere al prigioniero politico Bilal Kayed la cittadinanza onoraria di Napoli.

Napoli 4 agosto 2016

Mario Coppeto

del. j. m. b.

16 BIS

PREMESSO:

LA RECRUDESCENZA DEL FENOMENO CRIMINALE E MICRO-CRIMINALE NELLE STRADE DELLA CITTA' DI NAPOLI

APPROVATO

- L'AUMENTO SPROPOSITO DELLE GIOVANISSIME ULTIME INNOCENTI DELLE FAIDE DIFFUSE SUL TERRITORIO, CINQUE SOLO NEL ULTIMO ANNO SOLARE.
- LE DIFFICOLTA' ECONOMICHE IN CUI VERSANO TUTTE LE FAMIGLIE DELLE SUDETTE VITIME INNOCENTI;

SI IMPEGNA:

- A ISTITUIRE UN FONDO DI SOLIDARIETA' PER I PARENTI DELLE ULTIME INNOCENTI NON INFERIORE A 40.000 EURO, CHE PERMETTA A LLE STESSE DI APPRONTARE CON MAGGIORE TRANQUILLITA' IL PERIODO IMMEDIATAMENTE SUCCESSIVO ALLA TRAGEDIA E LA FASE INIZIALE DELLE SPESE PROCESSUALI

Leonarda Uffo

Procuratore

Cesare Cappello

Pietro Rinaldi



COMUNE DI NAPOLI

Consiglio Comunale
Gruppo Consiliare
PRIMA NAPOLI

34

Ord. n. 7

*per favore far arrivare
la maggioranza
[signature]
[signature] Contino's Hall*

IL CONSIGLIERE MARCO NONNO

**ORDINE DEL GIORNO
IL CONSIGLIO COMUNALE DI NAPOLI**

**“Disciplina dei servizi di smaltimento rifiuti - parte 2:
sostituzione, lavaggio e sanificazione dei contenitori
stradali per rifiuti urbani”**

PREMESSO

Che, l'attuale scenario della gestione dei rifiuti presenta caratteristiche del tutto differenti rispetto ad un passato, relativamente recente, connotato, in generale, da una scarsa sensibilità verso i problemi ambientali. Le esigenze esplicite ed implicite della comunità e le pressioni esercitate dagli utenti in considerazione della rilevanza igienico-sanitaria del settore dei rifiuti impongono ai gestori un'attenta strutturazione del servizio di igiene urbana;

CONSIDERATO

Che, coerentemente con tale atteggiamento, assumono maggiore valenza anche i cosiddetti "servizi complementari", i quali vengono ricondotti a sistema nel quadro più ampio di una politica di decoro urbano finalizzata a migliorare e qualificare il rapporto con i cittadini-utenti;

CONSTATATO

Che, nel novero di tale attività mi soffermo sulla sostituzione per incuria, usura per l'utilizzo continuo, atti vandalici, lavaggio e la sanificazione dei cassonetti stradali per il conferimento dei rifiuti. Molto spesso, infatti, essi non sono sottoposti ad una regolare manutenzione in tal senso;

che occorre limitare la presenza di insetti e piccoli roditori;

Alla luce di tutto quanto sopra

IMPEGNA

Il Sindaco e la Giunta a voler disporre le attività di cui innanzi.

MARCO NONNO
[signature]

32

**Consiglio Comunale
Gruppo PRIMA NAPOLI**

IL CONSIGLIERE MARCO NONNO

**ORDINE DEL GIORNO
IL CONSIGLIO COMUNALE DI NAPOLI**

PREMESSO

Che attualmente l'allestimento seggi è effettuata anche da ditte esterne
che è opportuno e possibile risparmiare in tal senso

IMPEGNA

**Il Sindaco e la Giunta a voler disporre l'affidamento della gestione seggi
(trasporto, rimozione, allestimento, etc.) alle strutture interne comunali
con l'effetto di consistente risparmio per le casse comunali.**

Bonera Pasquale

MARCO NONNO

Marco Nonno

*Contratto di allestimento 5 Stelle
Approvato e modificato*

**Consiglio Comunale
Gruppo PRIMA NAPOLI**

IL CONSIGLIERE MARCO NONNO

**ORDINE DEL GIORNO
IL CONSIGLIO COMUNALE DI NAPOLI
"VIA DELL'ABBONDANZA"
PREMESSO**

Che attualmente il servizio potatura risulta esternalizzato;
che è opportuno e possibile risparmiare in tal senso

IMPEGNA

Il Sindaco e la Giunta a voler disporre l'affidamento del servizio potatura a Servizi comunali.

*Fabrizio
~~...~~
Maurizio P.S.
Pontieri S. Stelle*

MARCO NONNO
[Signature]

Approvato e migliorato

IL CONSIGLIERE MARCO NONNO
ORDINE DEL GIORNO
IL CONSIGLIO COMUNALE DI NAPOLI

PREMESSO

Che attualmente le pareti esterne del Maschio Angioino appaiono del tutto fatiscenti
che è opportuno porre rimedio a tanto

IMPEGNA

Il Sindaco e la Giunta a voler stipulare un protocollo d'intesa con
l'Associazione nazionale Paracadutisti d'Italia (rocciatori) con
l'accertamento preventivo dei requisiti della medesima associazione e con
l'effetto di significativo risparmio per le casse comunali.

*Per favorevole
consenso*

MARCO NONNO
[Signature]

*Approvato e approvato
Contarino - Felice - Romano
e S. M. M.*

SEDUTA DEL 4 e 5 AGOSTO 2016

RIF. D.G.C. 318/2016

ODG N. 72

Proposto da: Marco NONNO (Prima Napoli)

Approvato a maggioranza

PREMESSO

Che si rende necessario mettere in sicurezza l'ex discarica "Caselle" a Pianura, onde assicurare la salute dei residenti e bonificare l'area

CONSTATATO

Che, ad oggi, gli interventi operati in tal senso sono avvenuti grazie al progetto sperimentale BIOM della soc. BIOVITA a carattere di gratuità.

IMPEGNA

Il Sindaco e la Giunta affinché sia reimpostata la somma di Euro 40.000, 00 per il progetto BIOM di messa in sicurezza dell'area in questione, come già fatto nel precedente bilancio di previsione e poi revocata.

Consiglio Comunale
Gruppo Consiliare Prima Napoli

IL CONSIGLIERE MARCO NONNO

ORDINE DEL GIORNO
IL CONSIGLIO COMUNALE DI NAPOLI

Progetto messa in sicurezza ex discarica CASELLE

colg m 11

72

Parere favorevole

Approvato e messo

Controllo di merito

S. Valle

PREMESSO


Che si rende necessario mettere in sicurezza l'ex discarica "Caselle" a Pianura, onde assicurare la salute dei residenti e bonificare l'area

CONSTATATO

Che, ad oggi, gli unici interventi operati in tal senso sono avvenuti grazie al progetto sperimentale BIOM della soc. BIOVITA a carattere di gratuità;

IMPEGNA

Il Sindaco e la Giunta affinché sia reimpostata la somma Euro 40.000,00 per il progetto BIOM di messa in sicurezza dell'area in questione, come già fatto nel precedente bilancio di previsione e poi revocata.

MARCO NONNO




027. ms 12

CONSIGLIO COMUNALE DI NAPOLI
GRUPPO PRIMA NAPOLI

VIA VERDI 35
telef. 081 - 7959835
telef. 081 - 7956479

126

Oronzo Scamardella

PROT. n. del 3 agosto 2016

Ordine del giorno
Intitolazione del piazzale fronte parcheggio interscambio a Pianura

Oronzo Scamardella

IL CONSIGLIERE MARCO NONNO

Premesso:

- che, purtroppo a Pianura, nel passato, si sono verificati gravi accadimenti criminosi che hanno causato vittime innocenti per mano della criminalità organizzata;

RILEVATO

- che, in tal senso, nel quartiere Pianura sono già stati dedicati aree verdi, (aiuole della legalità, lapidi, scuole, et.c), quale testimonianza del sacrificio di innocenti cittadini di Pianura morti per cagione della criminalità organizzata
- che è presente a Pianura un piccolo piazzale con mini aiuole, proprio di fronte all'ingresso del parcheggio di interscambio di Pianura (nelle vicinanze della stazione Pianura della Circumflegrea)
-
- nel recepire anche la proposta del giornale locale **La Voce di Pianura**, che ha altresì avuto il consenso dei familiari in ordine all'iniziativa, di intitolare il precitato piccolo piazzale, attualmente senza alcuna denominazione, alla vittima innocente della criminalità organizzata nonché cittadina pianurese Palma Scamardella,

IMPEGNA

il Sindaco e l'assessore competente affinché il mini piazzale sito a Pianura, ubicato proprio di fronte all'ingresso del parcheggio di interscambio, sia intitolato alla vittima innocente della criminalità, **Palma Scamardella stante anche il fatto che l'iniziativa non comporta alcun impegno di spesa per l'amministrazione.**

MARCO NONNO

Marco Nonno



COMUNE DI NAPOLI
Consiglio Comunale
Gruppo Consiliare
Prima Napoli

PROT. N.

DEL 21 LUGLIO 2016

3/25
ord. n° 13

IL CONSIGLIERE MARCO NONNO
ORDINE DEL GIORNO
IL CONSIGLIO COMUNALE DI NAPOLI
“Manutenzione piste ciclabili”

Parere favorevole
Contro Manifesto
Approvato

PREMESSO

Che, una pista ciclabile (o percorso ciclabile o ciclopista) è, secondo la definizione del Codice della Strada (articolo 3, punto 39): “parte longitudinale della strada, opportunamente delimitata, riservata alla circolazione dei velocipedi”. In parole più semplici si tratta di un percorso protetto, o comunque riservato alle biciclette, da cui il traffico motorizzato è escluso;

CONSIDERATO

Che, lo scopo di tali percorsi è separare il traffico ciclabile da quello motorizzato e pedonale, che hanno velocità diverse, per migliorare la sicurezza stradale e facilitare lo scorrimento dei veicoli.;

CONSTATATO

Che, hanno, a volte, un fondo sconnesso, non sono protette da altri mezzi di trasporto, le linee di delimitazione al traffico ordinario non sono ben marcate, come anche la segnaletica orizzontale e verticale, sono trascurate e hanno poca manutenzione, non rappresentano dei veri percorsi alternativi allo smog delle città;

PRESO ATTO

Che, una corretta e periodica attività di manutenzione delle piste ciclabili restituirebbe loro il corretto ruolo per cui sono state concepite. Potrebbero costituire, tra l'altro un ottimo deterrente e/o alternativa all'utilizzo quotidiano delle autovetture private;

Alla luce di tutto quanto sopra

IMPEGNA

Il Sindaco e la Giunta al fine di programmare e attuare tale manutenzione, ritenuta di pubblica utilità in quanto pone a salvaguardia dal traffico veicolare, sempre più caotico, i ciclisti che utilizzano tali percorsi.

MARCO NONNO
[Handwritten signature]



415
27/07/14
MPS

Gruppo Consiliare Prima Napoli
IL CONSIGLIERE
Marco Nonno

prot. del 20.07.2016

ORDINE DEL GIORNO

OGGETTO: Bonifica e recupero edilizio dell'edificio sede del poliambulatorio di via Grottole a Pianura

Il Consiglio Comunale di Napoli:

Premesso

che a tutt'oggi l'edificio futura sede del poliambulatorio di via Grottole a Pianura risulta non completato e versa in stato di abbandono ;

Constatato

che pertanto occorre procedere alla bonifica, anche per la presenza di amianto, all recupero di tale edificio attraverso interventi edilizi idonei

IMPEGNA SINDACO E GIUNTA

ad attivare tutte le procedure necessarie al fine di porre in essere la realizzazione degli interventi di cui sopra.

Antonio S. Mela
@ mezzoranda

IL CONSIGLIERE
Marco Nonno
Marco Nonno



COMUNE DI NAPOLI

Gruppo Consiliare Prima Napoli

IL CONSIGLIERE

Marco Nonno

416 07/07/15

prot. n. del 20 luglio 2016

ORDINE DEL GIORNO

Perere fessibile

Centina 5 stelle

OGGETTO: Realizzazione pista podistica nel polo artigianale di Pianura

Il Consiglio Comunale di Napoli:

Approvato a maggioranza

Premesso

che la strada interna del polo artigianale a Pianura viene utilizzato da molti cittadini quale percorso per la corsa (jogging, footing, etc.)

Constatato

che pertanto è auspicabile la realizzazione di una pista podistica in tale luogo per consentire anche maggiore sicurezza per i tanti fruitori della strada de qua che è transitata anche da autovetture

IMPEGNA SINDACO E GIUNTA

ad attivare tutte le procedure necessarie al fine di porre in essere la realizzazione di quanto innanzi.

IL CONSIGLIERE

Marco Nonno

Marco Nonno

adj.m:16

SEDUTA DEL 5 AGOSTO 2016

RIF. D.G.C. 318/2016

ODG N. 428

IL TITOLO 3

Proposto da: Marco Nonno poi integrato da Salvatore Pace (Dema) primo firmatario

Emendato e approvato a maggioranza

IL CONSIGLIO COMUNALE

In coerenza con il costante impegno della città di Napoli per la pace nel Mediterraneo

- Considerate le lacerazioni presenti nell'area palestinese
- Considerata la realtà di Gerusalemme, riconosciuta quale città sacra da ebrei, cristiani e musulmani,

quale concreto impegno della città di Napoli come città di dialogo, di incontro e di pace dei popoli del Mediterraneo

IMPEGNA

Il Sindaco e la Giunta a riconoscere la cittadinanza onoraria della città di Napoli alle autorità religiose abramitiche di Gerusalemme.

Riformulato



*07/07/16
428*

**Consiglio Comunale
Gruppo Consiliare Prima Napoli**

PROT.

DEL 26.07.2016

[Handwritten signature]

IL CONSIGLIERE - MARCO NONNO

ORDINE DEL GIORNO

IL CONSIGLIO COMUNALE DI NAPOLI

Il Consiglio Comunale di Napoli

Premesso che ~~anche in passato le varie Giunte Comunali ha~~ ^{mai} ~~più volte~~ espresso pareri e preso posizioni a favore della causa palestinese *nonno*

Verificato che le divisioni e lacerazioni presenti in quell'area Geografica non possono essere ricondotte solo ed esclusivamente a una banale divisione fra chi ha torto e chi ha ragione;

Riformulato

Impegna il Sindaco e la Giunta a concedere al Rabbino di Gerusalemme la cittadinanza Onoraria della Città di Napoli affinché Napoli continui ad essere la città della Pace e della riconciliazione fra i Popoli .

requisiti riformulato da Cocca De Simone Salzano

**IL CONSIGLIERE
Marco Nonno**

[Handwritten signature]

*3h 51
1 At. Cocca
Approvato
(43)*



ord. n° 17

496

**Consiglio Comunale
Gruppo Consiliare Prima Napoli**

parere favorevole

PROT. DEL 26.07.2016

IL CONSIGLIERE - MARCO NONNO

Approvato

**ORDINE DEL GIORNO
IL CONSIGLIO COMUNALE DI NAPOLI**

preghierone
contro 5 stelle

Constatato che in alcune strade catalogate come principali ,il traffico veicolare risulta alquanto pericoloso ;

Appurato che fra le strade pericolose non si può evitare di ricordare via Monti a Pianura, dove di recente è stato vittima di un investimento che ne ha causato il decesso un giovane ragazzino all'uscita dalla scuola elementare sita nelle vicinanze ;

Verificato che numerosi sono stati i sopralluoghi tecnici che però ad oggi non hanno portato ancora a nulla ;

Impegna il Sindaco e La Giunta ad istallare un semaforo ed i relativi rallentatori acustici onde scongiurare altre probabili tragedie;

**IL CONSIGLIERE
Marco Nonno**

527



COMUNE DI NAPOLI
Consiglio Comunale
Gruppo Consiliare
Prima Napoli

IL CONSIGLIERE MARCO NONNO
ORDINE DEL GIORNO
IL CONSIGLIO COMUNALE DI NAPOLI

527
parere favorevole
con Marco S. Stella

“Installazione punti d’accesso Wi-fi”

PREMESSO

Che, la telematica (termine raramente sostituito da *teleinformatica*) è una disciplina scientifica e tecnologica che nasce dalla necessità di unificare metodologie e tecniche delle telecomunicazioni e dell'informatica per realizzare il trasferimento a distanza delle informazioni e delle elaborazioni;

PREMESSO ALTRESI'

Che, l'integrazione su vasta scala dell'informatica con le telecomunicazioni è stata resa possibile dall'ampia diffusione dei personal computer e dei programmi applicativi come i word processor, i cui bassi costi e facilità di impiego consentono il trasporto dei dati e la diffusione capillare dell'informazione, con collegamenti realizzati attraverso strumenti delle telecomunicazioni;

CONSIDERATO

Che, un altro aspetto, estremamente legato alla trasmissione e di concezione modernissima, è quello dei sistemi di trasmissione Wireless. Queste nuove tecnologie consentono soluzioni di indubbio interesse in quanto offrono buone possibilità di moltiplicazione degli accessi Internet senza ingenti lavori di cablaggio di tipo tradizionale, con un consistente risparmio sui medesimi. Naturalmente è questo l'aspetto meno prevalente di questi sistemi in tutti quei luoghi, che per interesse storico o architettonico, non sono possibili impianti con postazioni fisse;

CONSTATATO

Che, benché gli impianti wireless non siano attualmente ancora molto diffusi si prevede un notevole incremento d'uso per l'enorme facilitazione di connessione offerta agli strumenti personali, siano essi telefoni cellulari, computer palmari o notebook;

PRESO ATTO

Che, l'installazione, la gestione e la manutenzione di postazioni wireless in vari punti nevralgici della città consentirebbe a una vasta schiera di utenti (cittadini, turisti, studenti, professionisti, etc.) l'accesso alla rete più in generale, e ad informazioni di varia natura, consultazione banche dati, servizi al cittadino della Pubblica Amministrazione e degli Enti locali, informazioni turistiche, etc. in particolare, offrendo evidentemente un servizio di indubbia utilità e interesse pubblico;

Alla luce di tutto quanto sopra

IMPEGNA

Il Sindaco e la Giunta al fine della progettazione ed installazione di tali postazioni.

MARCO NONNO
[Handwritten signature]

ORDINE DEL GIORNO
IL CONSIGLIO COMUNALE DI NAPOLI

PREMESSO

554 *colp* n. 19

Parere Pelmo festorevole

contrari all'ordine s. Steli
accolto ~~al~~ ~~proprio~~ ~~ordine~~

che rientra negli obblighi di codesta Amministrazione la disponibilità ad intervenire in ogni modo possibile per garantire uguali vivibilità, servizi e sicurezza a tutti i cittadini;

visto che, invece, la maggior parte delle esigue risorse economiche disponibili sono indirizzate alla riqualificazione e valorizzazione del centro e del lungomare cittadino a discapito delle periferie;

visto che la città di Napoli presenta strutture sportive, strade e ville comunali che da anni non ricevono una adeguata manutenzione e/o riqualificazione;

Visto che a causa di questa incuria e della cronica assenza di adeguati spazi ludici dove i bambini possano giocare tranquillamente e liberamente, tanti sono costretti ad utilizzare la strada come un campo giochi con il rischio di trasformare un momento ludico in un serio pericolo per la loro incolumità

IMPEGNA

Il Sindaco e per esso l'Assessore al Bilancio, a stanziare nel bilancio di previsione 2016 – 2018 adeguate somme per la realizzazione di parchi giochi per bambini in ogni Municipalità della città di Napoli.

Con Valente

On. Le Mara Carfagna

Mara Carfagna

Consiglio Comunale
Gruppo Consiliare Forza Italia

IL CONSIGLIERE DI FORZA ITALIA

ORDINE DEL GIORNO

PREMESSO

*Parere vice Sindaco Ferrarini
contro il fenomeno sft
apposito e inefficace*

Che, i mercatini rionali, nell'economia di alcuni quartieri della città, rivestono una grande importanza, in quanto diventano punti di riferimento per i processi di socializzazione ed aggregazione, inoltre alla luce di una forte immigrazione, negli ultimi anni, essi possono essere anche motivo di integrazione tra le varie etnie.

RILEVATO

Che, in mancanza di aree, opportunamente destinate a venditori di etnie straniere, le strade della città sono invase selvaggiamente ed abusivamente in modo indecoroso da bancarelle o da enormi teli stesi sui marciapiedi, ove tra l'altro viene anche venduta merce contraffatta.


RILEVATO

Altresi, che alcuni esempi di come la città sia "offesa" nel decoro è rappresentato dal lungomare e dalle strade del centro cittadino dello shopping e del centro storico, dove numerosi cittadini extracomunitari espongono le loro mercanzie tra lo stupore generale di migliaia di turisti che in questi ultimi anni stanno affollando la città di Napoli che dopo un lungo periodo di oblio sembra ritornata la meta preferita di numerosi tour-operator.

IMPEGNA

Il Sindaco e per esso l'Assessore al Bilancio, a stanziare, nel Bilancio di Previsione 2016 – 2018 le somme necessarie per la progettazione e la destinazione di alcune aree della città da adibire a mercatini multietnici, con la duplice funzione di rendere la città decorosa e controllare nel contempo la vendita di mercanzia illegale o contraffatta.

On. Mara CARFAGNA



47



Consiglio Comunale
Gruppo Consiliare Forza Italia

IL CONSIGLIERE DI FORZA ITALIA

ORDINE DEL GIORNO

PREMESSO

Che, l'imprenditoria femminile, nel panorama economico italiano è divenuta una presenza stabile e considerevole e, numerosi sono i bandi, gli incentivi ed i finanziamenti che a vario titolo sono ad essa destinati dai vari organi istituzionali. I risultati, nonostante la crisi, in questi ultimi anni sono stati sorprendenti, con diverse migliaia di imprese femminili avviate negli ultimi anni.

RILEVATO

Che, purtroppo occorre rilevare la mancanza di informazione e di guide utili, strumenti indispensabili per accedere ai complessi iter burocratici e di sviluppo delle numerose progettualità.

IMPEGNA

Il Sindaco e per esso l'Assessore al Bilancio, a stanziare, nel Bilancio di Previsione 2016 – 2018 le somme necessarie per la realizzazione di infopoint, anche in sinergia con la locale Camera di Commercio, ove le donne che vogliono sviluppare un progetto, o avere informazione sulle possibilità esistenti, possano rivolgersi e trovare la dovuta assistenza sulle varie problematiche finanziarie o amministrative.

On. Mara CARFAGNA

556 ord. n. 21

Parere favorevole (Palma)
Contrasto chiarimento S. Hall
apposito e maggioranza

SEDUTA DEL 5 AGOSTO 2016**RIF. D.G.C. 318/2016****Odg n. 557**

Proposto da: Mara Carfagna (Forza Italia)

Emendato e approvato all'unanimità

PREMESSO

Che, i rapporti Istat degli ultimi anni hanno messo in evidenza come ogni giorno si consumano, ai danni delle donne, abusi e violenze che spesso degenerano nel femminicidio. Sempre secondo i dati Istat una donna su tre subisce nel corso della propria vita forme di violenza fisica e sessuale, mentre è in aumento la percentuale di bambini che assistono a violenze sulla propria madre, violenze che in moltissimi casi avvengono tra le mura domestiche.

RILEVATO

Che, rientra negli obblighi di codesta Amministrazione, il dovere di intervenire in ogni modo possibile per arginare qualsiasi forma di violenza a danno delle donne; molto si è fatto finora, ma alla luce degli episodi di violenza degli ultimi mesi, occorre avere la consapevolezza che tanto bisogna ancora fare e che le Istituzioni cittadine hanno il dovere di intervenire con ogni mezzo.

IMPEGNA

il Sindaco e per esso l'Assessore al Bilancio a stanziare, nel Bilancio di Previsione 2016-2018, le somme necessarie per la progettazione ed il potenziamento di centri anti violenza e case rifugio, educazione scolastica nelle scuole, educazione al sentimento e messa in rete delle iniziative esistenti, nonché di osservatori sul territorio con centri di ascolto in diretto contatto con i centri anti violenza per interventi rapidi e decisi.

55% ord. n° 22

Car. V. Carfagna

porre favorevole
(Geeha)

IL CONSIGLIERE DI FORZA ITALIA

ORDINE DEL GIORNO

tutto come integrato e
annunciato
(v. retro)

PREMESSO

Che, i rapporti Istat degli ultimi anni hanno messo in evidenza come ogni giorno si consumano, ai danni delle donne, abusi e violenze che spesso degenerano nel femminicidio. Sempre secondo i dati Istat una donna su tre subisce nel corso della propria vita forme di violenza fisica e sessuali, mentre è in aumento la percentuale di bambini che assistono a violenze sulla propria madre, violenze che in moltissimi casi avvengono tra le mura domestiche.

RILEVATO

Che, rientra negli obblighi di codesta Amministrazione, il dovere di intervenire in ogni modo possibile per arginare qualsiasi forma di violenza a danno delle donne; molto si è fatto finora, ma alla luce degli episodi di violenza degli ultimi mesi, occorre avere la consapevolezza che tanto bisogna ancora fare e che le Istituzioni cittadine hanno il dovere di intervenire con ogni mezzo.

IMPEGNA

Il Sindaco e per esso l'Assessore al Bilancio, a stanziare, nel Bilancio di Previsione 2016 – 2018 le somme necessarie per la progettazione ed il potenziamento di centri antiviolenza e case rifugio, nonché di osservatori sul territorio con centri di ascolto in diretto contatto con i centri antiviolenza per interventi rapidi e decisi

On. Mara CARFAGNA



IL CONSIGLIERE DI FORZA ITALIA

ORDINE DEL GIORNO

PREMESSO

558 02/23

parere favorevole
contro il documento 5
Stalle
e miglioramenti

Che, le aree ludiche per i bambini, rappresentano, oltre che un momento di svago per essi, anche motivo di aggregazione sociale; inoltre sempre maggiormente, ampie fasce di cittadini, richiedono alle Pubbliche Amministrazioni di ampliare e migliorare la qualità e la sicurezza degli spazi dedicati all'infanzia.

RILEVATO

Che, sul lungomare "liberato", divenuta area di ritrovo per migliaia di napoletani, non risultano creati idonei "circuiti pedonali" e spazi ludici per bambini, altresì, nell'adiacente Villa Comunale, gli spazi ad essi dedicati non appaiono segnalati e protetti adeguatamente secondo quanto prevedono le norme UNI in merito alla sicurezza e caratteristiche degli accessi.

IMPEGNA

Il Sindaco e per esso l'Assessore al Bilancio, a stanziare, nel Bilancio di Previsione 2016 – 2018 le somme necessarie per la creazione di spazi ludici e di circuiti dedicati ai bambini all'interno del Lungomare ora pedonalizzato e all'interno della prospiciente Villa Comunale con il relativo adeguamento a quanto previsto dalle norme UNI in materia di accessibilità e sicurezza delle aree gioco.

On. Mara CARFAGNA





Consiglio Comunale
Gruppo Consiliare Forza Italia

554
Per favorevole (P. Carfagna)
S. Stelle contronote
Assessorato
Approvato e migliorato

IL CONSIGLIERE DI FORZA ITALIA

ORDINE DEL GIORNO

PREMESSO

Che, rientra negli obblighi di codesta Amministrazione la disponibilità ad intervenire in ogni modo possibile per garantire uguali vivibilità, servizi e sicurezza a tutti i cittadini; visto che, invece, la maggior parte delle esigue risorse economiche disponibili sono assegnate senza uno strategico piano per riqualificazione e la valorizzazione della città, ed in particolare penalizzando le periferie rispetto al centro;

RILEVATO

Il grave stato di degrado ed abbandono in cui da anni versa il mercatino rionale al coperto di Secondigliano

IMPEGNA

Il Sindaco e per esso l'Assessore al Bilancio, a stanziare, nel Bilancio di Previsione 2016 – 2018 le somme necessarie per la riqualificazione del mercatino rionale al coperto di Secondigliano.

On. Mara CARFAGNA



COMUNE DI NAPOLI

Consiglio Comunale
Gruppo Consiliare Forza Italia

560 2018 25

Approvato e modificato
Visto con i verbali elaborati
M. Carfagna

IL CONSIGLIERE DI FORZA ITALIA

ORDINE DEL GIORNO

PREMESSO

Che, rientra negli obblighi di codesta Amministrazione la disponibilità ad intervenire in ogni modo possibile per garantire uguali vivibilità, servizi e sicurezza a tutti i cittadini; visto che, invece, la maggior parte delle esigue risorse economiche disponibili sono assegnate senza uno strategico piano per riqualificazione e la valorizzazione della città, ed in particolare penalizzando le periferie rispetto al centro;

RILEVATO

Che, da anni la VII Municipalità Miano, Secondigliano, San Pietro a Patierno, risulta mancante di un efficace piano di manutenzione ordinaria e straordinaria del verde pubblico, ed in particolare del Parco San Gaetano Errico, che versa in un grave stato di degrado ed abbandono;

IMPEGNA

Il Sindaco e per esso l'Assessore al Bilancio, a stanziare, nel Bilancio di Previsione 2016 – 2018 le somme necessarie per la manutenzione ordinaria e straordinaria del verde pubblico del territorio della 7° Municipalità ed in particolar modo per la riqualificazione del Parco San Gaetano Errico

On. Mara CARFAGNA

IL CONSIGLIERE DI FORZA ITALIA

ORDINE DEL GIORNO

PREMESSO

Che, rientra negli obblighi di codesta Amministrazione la disponibilità ad intervenire in ogni modo possibile per garantire uguali vivibilità, servizi e sicurezza a tutti i cittadini; visto che, invece, la maggior parte delle esigue risorse economiche disponibili sono assegnate senza uno strategico piano per riqualificazione e la valorizzazione della città, ed in particolare penalizzando le periferie rispetto al centro;

RILEVATO

Che, da anni la VII Municipalità Miano, Secondigliano, San Pietro a Patierno, risulta mancante di un efficace piano di manutenzione ordinaria e straordinaria di strade e marciapiedi, da anni in stato di dissesto, ed in particolar modo del Corso Secondigliano ove opere di riqualificazione sono a tutt'oggi incompiute;

IMPEGNA

Il Sindaco e per esso l'Assessore al Bilancio, a stanziare, nel Bilancio di Previsione 2016 – 2018 le somme necessarie per la manutenzione ordinaria e straordinaria di strade e marciapiedi sul territorio della 7° Municipalità con particolare riferimento alla riqualificazione del Corso Secondigliano

On. Mara CARFAGNA



561 Ode 26

Approvato e modificato
Voto Consiliare deliberato
5 Stelle

SEDUTA DEL 5 AGOSTO 2016

sol. n. 26

RIF. D.G.C. 318/2016

Odg n. 563

Proposto da: Salvatore Guangi (Forza Italia)

Approvato a maggioranza. con voti

PREMESSO

Che, rientra negli obblighi di codesta Amministrazione la disponibilità ad intervenire in ogni modo possibile per garantire uguali vivibilità, servizi e sicurezza a tutti i cittadini; visto che, invece, la maggior parte delle esigue risorse economiche disponibili sono indirizzate per la riqualificazione e valorizzazione del centro e del lungomare cittadino a scapito delle periferie;

Visto che nella VIIIª Municipalità vi sono strutture sportive, strade e ville comunali che da anni non ricevono una adeguata manutenzione e/o riqualificazione;

IMPEGNA

il Sindaco e per esso l'Assessore al Bilancio a stanziare, nel Bilancio di Previsione 2016-2018, una somma a favore di una progettualità da portare a compimento a favore dell'Associazione Dream Team Donne in Rete, Parrocchia S. Giuseppe Moscati, Scampia.

CONSIGLIO COMUNALE DI NAPOLI
Gruppo Consiliare Forza Italia

Carere foreste
Contrast 5 stelle

ORDINE DEL GIORNO
IL CONSIGLIO COMUNALE DI NAPOLI

PREMESSO *Approvati e manutenzione*

che rientra negli obblighi di codesta Amministrazione la disponibilità ad intervenire in ogni modo possibile per garantire uguali vivibilità, servizi e sicurezza a tutti i cittadini della città;

visto che, invece, la maggior parte delle esigue risorse economiche disponibili sono indirizzate per la riqualificazione e valorizzazione del centro e del lungomare cittadino a discapito delle periferie;

visto che nella VIII Municipalità vi sono strutture sportive, strade e ville comunali che da anni non ricevono una adeguata manutenzione e/o riqualificazione;

IMPEGNA

no cifre

Il Sindaco e per esso l'Assessore al Bilancio, a stanziare nel bilancio di previsione 2016 – 2018 la somma di Euro 8.000 a favore della Associazione Dream Team Donne in rete, Parrocchia S. Giuseppe Moscati, Scampia.

è per interventi di una progettazione se portare e con i mezzi

Salvatore Guangi

[Allegato 1]

Nota esplicativa al punto n.6 del maxiemendamento, formalizzata dal consigliere Capasso con la modifica proposta dal consigliere Lebro di sostituire “*assume l'impegno*” al posto di “*si impegna*”:
Nel ribadire che la riduzione di cui al punto n.6 dell'emendamento in discussione non ha alcun effetto per l'annualità 2016 assume l'impegno l'Amministrazione nella programmazione 2017/2019 a reperire le risorse necessarie per evitare l'attuazione della misura posta in discussione, specificando che la stessa dovrà essere contenuta nella delibera propedeutica alla programmazione 2017/2019.

NOTA DI SPECIFICAZIONE
~~SUB~~ EMENDAMENTO

[Allegato 1]

NEL RIBASARE CHE LA RIDUZIONE
DI CUI AL PUNTO 6 DELL'EMENDAMENTO
POSTO IN DISCUSSIONE, ~~ET~~

NON HA ALCUN ^{ASSUNTO} EFFETTO PER L'ANNUALITÀ
DEL 2016, SI IMPEGNA L'AMM.NE
NELLA PROGRAMMAZIONE 2017 - 2019

A REPERIRE LE NECESSARIE RISORSE
PER EVITARE L'ATTENUAZIONE DELLA
MISURA POSTA IN DISCUSSIONE -

SPECIFICANDO CHE LA STESSA DOVRA
ESSERE CONTENUTA NELLA

DELIBERA PROPEDEUTICA ALLA

PROGRAMMAZIONE 2017 - 2019 -

P. M. R.
D. M. R.

L. M. R.

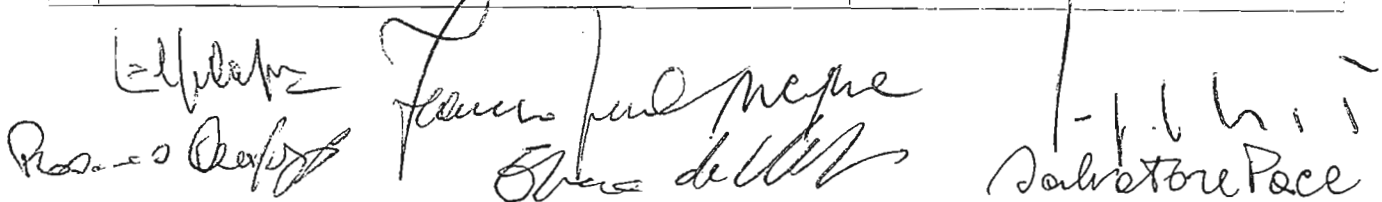
P. M. R.

Allegato 1

Parte I - EMENDAMENTI ALLA DELIBERAZIONE DI G.C. N. 318/2016


n.	Testo emendamento	Eventuali allegati
1	(nuovo punto) dare atto del mantenimento degli equilibri di bilancio ai sensi dell'art. 193 del D. Lgs. 267/2000;	
2	(nuovo punto) disporre le modifiche al piano degli investimenti di cui alla deliberazione di G.C. n. 227/2016, ai fini della compatibilità con l'effettiva capacità d'indebitamento del comune di Napoli, approvando il nuovo cronoprogramma degli investimenti riportato nell'apposito allegato alla presente deliberazione;	a) Cronoprogramma degli investimenti di cui alla deliberazione di G. C. n. 227/2016
3	(nuovo punto) procedere alla rettifica dell'allegato D, relativo al rispetto dei limiti di indebitamento;	b) Nuovo allegato D
4	(nuovo punto) individuare le seguenti priorità ai fini dell'applicazione di quote di avanzo vincolato all'annualità 2016 del bilancio triennale 2016/2018,; <ul style="list-style-type: none"> • € 60 mln quale quota del fondo per passività potenziali di € 100 mln iscritto tra gli accantonamenti nel risultato di amministrazione 2015; • € 7 mln quale quota a parziale copertura del finanziamento della manutenzione straordinaria ventennale obbligatoria della Funicolare Centrale; • € 3 mln per interventi di manutenzione straordinaria sull'edilizia scolastica, con priorità per l'utilizzo dei fondi CIPE e PAC e, successivamente, dei mutui; 	
5	(nuovo punto) stabilire che, ai fini dell'attuazione degli interventi di cui al punto precedente, i singoli dirigenti responsabili provvederanno direttamente con apposite determinazioni all'impegno della spesa;	
6	(nuovo punto) stabilire la riduzione, a decorrere dall'annualità 2017, della soglia di reddito al di sotto della quale vi è l'esenzione dal pagamento dell'addizionale comunale all'IRPEF, portandola da € 15.000,00 a € 10.000,00, modificando conseguentemente l'articolo 4 del "Regolamento per l'applicazione dell'addizionale comunale all'Irpef";	


59



 Rosario De Rosa, Francesco Paolo Negrone, Elena de M... Salvatore Pace

	2017;	
7	<i>(nuovo punto)</i> apportare agli stanziamenti di entrata e di spesa le variazioni riportate nell'apposito allegato alla presente deliberazione;	c) <i>Prospetto delle variazioni di entrata e di spesa per unità di voto – errata corrige dotazioni di cassa esercizio 2015 – modifica tassonomia di alcuni capitoli</i>
8	<i>(nuovo punto)</i> dare atto che, a seguito delle variazioni apportate, viene comunque rispettato l'equilibrio complessivo tra entrate e spese, come si evince dall'apposito allegato, che integra e sostituisce quello in precedenza approvato;	d) <i>Nuovo prospetto dell'equilibrio finale</i>
9	<i>(nuovo punto)</i> precisare le modalità attraverso le quali è stato effettuato il calcolo del Fondo Crediti di Dubbia Esigibilità nel Bilancio di Previsione, come da apposito documento allegato alla presente deliberazione, da intendersi quale integrazione alla nota integrativa al bilancio;	e) <i>Modifica nota integrativa - Modalità di calcolo del FCDE a competenza</i>
10	<i>(nuovo punto)</i> dare atto che, per l'anno 2016, restano confermate le tariffe e le aliquote dei tributi locali e dei servizi a domanda individuale, ai sensi dell'articolo 1, comma 169, della Legge 296/2006 e dell'articolo 172 del D. Lgs. 267/2000.	


 Francesco Russo


 Roberto Russo



Direzione Centrale
Servizi Finanziari

Oggetto: Parere di regolarità tecnica sulla proposta di emendamento n. 1 alla Deliberazione di Giunta Comunale n. 318 del 29 Aprile 2016 di cui alla nota prot. 645979 del 3.08.2016.

Richiamato l'art. 164 del Tuel, che prevede che l'unità di voto del bilancio per l'entrata è la tipologia e per la spesa è il programma, articolato in titoli;

Visto l'Allegato 4/1 al D.lgs 118/2011;

Assunto quanto stabilito dall'art 10 del Regolamento di contabilità, in ordine alle caratteristiche che devono possedere gli emendamenti presentati al bilancio di previsione, in termini di:

- conformità al principio del pareggio;
- indicazione delle fonti di copertura;
- coerenza con le norme vigenti in tema di indebitamento;

Richiamata la Deliberazione Consiliare n. 3/2013, con la quale il Civico Consesso ha approvato il Piano di Riequilibrio Pluriennale;

Letta la proposta di emendamento richiamata in oggetto, si esprime il seguente parere di regolarità tecnica:

Con l'atto richiamato, sono apportate alcune modifiche allo schema di bilancio approvato con la deliberazione 318/2016, che si presentano meramente formali in quanto finalizzate ad acquisire nei documenti di bilancio situazioni sopravvenute successivamente all'adozione da parte della Giunta dello schema, nonché per certificare il rispetto degli equilibri di bilancio. Si segnalano in particolare:

- l'applicazione di fondi accantonati nel rendiconto 2015 per € 70mln, finalizzati ad anticipare la copertura di debiti fuori bilancio, nonché per permettere lo svolgimento, sul 2016, di interventi prioritari sull'edilizia scolastica e sulla funicolare centrale;
- la riduzione della soglia di esenzione dell'addizionale IRPEF, che entrerà in vigore a decorrere dal 2017 e che determinerà un incremento delle entrate proprie;
- la conformità dell'apposito allegato nel quale sono riportate le variazioni da apportare al bilancio, al disposto dell'articolo 164 TUEL, in quanto redatte per unità di voto.

Pertanto, valutata la conformità del contenuto della proposta di emendamento in questione rispetto alle norme richiamate in premessa, si esprime parere favorevole.

Il Dirigente U.O. Piano di Riequilibrio
S. Aurino

Il Dirigente del Servizio Bilancio
L. Filace



Direzione Centrale **Servizi Finanziari**

Parere di regolarità contabile, ai sensi degli artt. 49 e 147-bis del D. Lgs. 267/2000, nonché ai sensi dell'articolo 18 del Regolamento del Sistema dei controlli interni

Il Direttore dei Servizi Finanziari - Ragioniere Generale

Visto il Piano di Riequilibrio Pluriennale, ai sensi degli artt.243-bis, ter, quater del D.Lgs. 267/2000 approvato con deliberazione consiliare n. 3 del 28.01.2013, modificato con la deliberazione consiliare n.33 del 15.07.2013 e definitivamente approvato dalla Corte dei Conti – Sezioni Riunite in data 09/07/2014; letto l'articolo 18 del Regolamento del Sistema dei controlli interni, il quale prevede che il parere di regolarità contabile, in quanto facente parte del controllo di regolarità contabile, intesa quale “funzione finalizzata a garantire la conformità dell'azione amministrativa alle norme dell'ordinamento finanziario e contabile”, “è apposto dal Responsabile dei Servizi finanziari sulle proposte di deliberazione di Consiglio e di Giunta che non siano mero atto di indirizzo, dalle quali possono derivare riflessi diretti o indiretti sulla situazione economico-finanziaria o sul patrimonio dell'Ente” e riguarda:

- la regolarità della documentazione prodotta;
- il rispetto delle competenze proprie dei soggetti che adottano i provvedimenti;
- la giusta imputazione al bilancio e la disponibilità sul relativo intervento o capitolo;
- l'osservanza dei principi contabili e delle norme fiscali;
- la valutazione degli effetti che si determinano per il bilancio dell'Ente in relazione agli equilibri economico- finanziari dello stesso;
- la valutazione degli effetti che si determinano per il bilancio dell'Ente in relazione agli equilibri patrimoniali;

Considerato che analoga competenza possa esser rinvenuta anche in relazione alla valutazione di emendamenti proposti durante la sessione di bilancio, qualora dagli stessi possano derivare “ *riflessi diretti o indiretti sulla situazione economico-finanziaria o sul patrimonio dell'Ente*”

tutto ciò premesso, si esprime il seguente parere di regolarità contabile sulla proposta di deliberazione richiamata in oggetto.

- favorevole

IL DIRETTORE SERVIZI FINANZIARI
RAGIONIERE GENERALE
Dott. Raffaele Muciarriello



COMUNE DI NAPOLI
DIREZIONE CENTRALE SERVIZI FINANZIARI
SERVIZIO BILANCIO

ALLEGATI EMENDAMENTO



COMUNE DI NAPOLI

DIREZIONE CENTRALE SERVIZI FINANZIARI

SERVIZIO BILANCIO

Allegato - a

CRONO INVESTIMENTO

programma di investimenti e capacità di indebitamento

		2016	2017	2018	2019	2020	2021	2022
restituzione rate mutui		€ 88.605.829,00	€ 71.044.393,00	€ 73.576.788,00	€ 76.207.427,00	€ 83.894.171,00	€ 86.909.977,00	€ 90.034.241,00
mutuo con Credito Sportivo per Stadio San Paolo	€ 25.000.000,00	€ 5.000.000,00	€ 20.000.000,00					
fondo Jessica per efficientamento illuminazione	€ 20.000.000,00	€ 16.500.000,00	€ 3.500.000,00					
mutuo ristrutturazione edifici comunali (hotel Tiberio e altri)	€ 5.000.000,00	€ 5.000.000,00						
mutuo debiti fuori bilancio di cui alla deliberazione 72/2015	€ 3.443.015,86	€ 3.443.015,86						
prestito flessibile (nuova ripartizione)	€ 180.000.000,00			€ 40.000.000,00	€ 73.800.000,00	€ 66.200.000,00		
quota residua per investimenti		€ 38.662.613,14	€ 47.544.393,00	€ 33.576.768,00	€ 2.407.427,00	€ 17.694.171,00	€ 86.909.977,00	€ 90.034.241,00
codice	infrastruttura	finanziamento BEI						
A2	Linea 1	€ 7.400.000,00				€ 2.000.000,00	€ 5.400.000,00	
A3	Linea 1	€ 1.000.000,00	€ 1.000.000,00					
A4	Linea 1	€ 5.000.000,00				€ 1.000.000,00	€ 4.000.000,00	
A5	Linea 1	€ 95.000.000,00					€ 55.000.000,00	€ 40.000.000,00
A7	Funicolare centrale	€ 8.200.000,00	€ 8.200.000,00					
A8	Funicolare mergellina	€ 2.000.000,00				€ 500.000,00	€ 1.500.000,00	
A9	Ammodernamento funzionale tecnologia segnalamento linea 1	€ 50.000.000,00				€ 4.000.000,00	€ 20.000.000,00	€ 26.000.000,00
B1	pubblica illuminazione	€ 47.000.000,00	€ 33.500.000,00	€ 13.500.000,00				
C1	strada	€ 30.000.000,00		€ 18.000.000,00	€ 2.000.000,00	€ 10.000.000,00		
		€ 245.600.000,00						
<i>Quota massima per ulteriori investimenti rispetto alla capacità di indebitamento</i>		€ 38.662.613,14	€ 47.544.393,00	€ 2.076.768,00	€ 407.427,00	€ 194.171,00	€ 1.009.977,00	€ 24.034.241,00
<i>Residuo complessivo investimenti finanziati BEI per anno</i>		€ 245.600.000,00	€ 202.900.000,00	€ 171.400.000,00	€ 169.400.000,00	€ 151.900.000,00	€ 68.000.000,00	€ 0,00
investimenti effettuati per anno finanziati da BEI		€ 0,00	€ 42.700.000,00	€ 31.500.000,00	€ 2.000.000,00	€ 17.500.000,00	€ 85.900.000,00	€ 66.000.000,00
investimenti effettuati per anno con finanziamenti già attivi		€ 29.943.015,86	€ 23.500.000,00	€ 40.000.000,00	€ 73.800.000,00	€ 66.200.000,00	€ 0,00	€ 0,00
Totale Investimenti finanziati per anno		€ 29.943.015,86	€ 66.200.000,00	€ 71.500.000,00	€ 75.800.000,00	€ 83.700.000,00	€ 85.900.000,00	€ 66.000.000,00



DIREZIONE CENTRALE SERVIZI FINANZIARI
SERVIZIO BILANCIO

Allegato - b

NUOVO ALLEGATO d

PROSPETTO DIMOSTRATIVO DEL RISPETTO DEI VINCOLI DI INDEBITAMENTO DEGLI ENTI LOCALI			
ENTRATE RELATIVE AI PRIMI TRE TITOLI DELLE ENTRATE <i>(rendiconto penultimo anno precedente quello in cui viene prevista l'assunzione dei mutui), ex art. 204, c. 1 del D.L.gs. N. 267/2000</i>			
1) Entrate correnti di natura tributaria, contributiva e perequativa (Titolo I)			€ 946.446.365,14
2) Trasferimenti correnti (titolo II)			€ 177.944.355,84
3) Entrate extratributarie (titolo III)			€ 219.009.308,40
TOTALE ENTRATE PRIMI TRE TITOLI			€ 1.343.400.029,38
SPESA ANNUALE PER RATE MUTUI/OBBLIGAZIONI			
Livello massimo di spesa annuale (1):			€ 134.340.002,94
Ammontare interessi per mutui, prestiti obbligazionari, aperture di credito e garanzie di cui all'articolo 207 del TUEL autorizzati fino al 31/12/esercizio precedente (2)			€ 61.765.709,31
Ammontare interessi per mutui, prestiti obbligazionari, aperture di credito e garanzie di cui all'articolo 207 del TUEL autorizzati nell'esercizio in corso			€ 0,00
Contributi contribuiti erariali in c/interessi su mutui			€ 0,00
Ammontare interessi riguardanti debiti espressamente esclusi dai limiti di indebitamento*			€ 29.063.440,42
Ammontare disponibile per nuovi interessi			€ 72.574.293,63
TOTALE DEBITO CONTRATTO			
Debito contratto al 31/12/esercizio precedente			€ 1.430.519.323,77
Debito autorizzato nell'esercizio in corso			€ 0,00
TOTALE DEBITO DELL'ENTE			€ 1.430.519.323,77
DEBITO POTENZIALE			
Garanzie principali o sussidiarie prestate dall'Ente a favore di altre Amministrazioni			0,0000
<i>di cui, garanzie per le quali è stato costituito accantonamento</i>			(XX,XX)
Garanzie che concorrono al limite di indebitamento			€ 0,00
n.b. * interessi su anticipazioni DL 35 che non concorrono all'indebitamento			



COMUNE DI NAPOLI

DIREZIONE CENTRALE SERVIZI FINANZIARI
SERVIZIO BILANCIO

Allegato - c



COMUNE DI NAPOLI

DIREZIONE CENTRALE SERVIZI FINANZIARI

SERVIZIO BILANCIO

Prospetto delle Variazioni di Entrata e di Spesa per Unità di Voto

COMUNE DI NAPOLI

Allegato delibera di variazione del bilancio
Riferimento delibera del 09-05-2016 n. 2

UNITA' DI VOTO	DENOMINAZIONE	ANNO	COMPETENZA			CASSA		
			Previsioni aggiornate alla precedente delibera	VARIAZIONI	Previsioni aggiornate alla delibera in oggetto	Previsioni aggiornate alla precedente delibera	VARIAZIONI	Previsioni aggiornate alla delibera in oggetto
SPESE								
Missione 1	Servizi istituzionali generali e di gestione							
Programma 1	Organi istituzionali							
Titolo 1	Spese correnti	2016	105.104.839,81	0,00	105.104.839,81	106.639.397,85	405.814,76	107.045.212,61
		2017	112.730.040,15	0,00	112.730.040,15			
		2018	104.902.575,93	0,00	104.902.575,93			
Titolo 2	Spese in conto capitale	2016	180.306,42	0,00	180.306,42	335.477,89	37.924,19	373.402,08
		2017	0,00	0,00	0,00			
		2018	0,00	0,00	0,00			
Totale Programma 2		2016	105.289.913,38	0,00	105.289.913,38	107.249.776,98	443.738,95	107.693.514,93
		2017	112.730.040,15	0,00	112.730.040,15			
		2018	104.902.575,93	0,00	104.902.575,93			
Programma 2	Segreteria generale							
Titolo 1	Spese correnti	2016	5.230.268,85	0,00	5.230.268,85	5.772.374,58	443,10	5.772.817,68
		2017	5.090.020,68	0,00	5.090.020,68			
		2018	4.741.965,34	0,00	4.741.965,34			
Titolo 2	Spese in conto capitale	2016	381.204,18	0,00	381.204,18	423.206,57	33.452,40	456.658,97
		2017	0,00	0,00	0,00			
		2018	0,00	0,00	0,00			
Totale Programma 3		2016	5.611.473,03	0,00	5.611.473,03	6.229.376,63	33.895,50	6.263.272,13
		2017	5.090.020,68	0,00	5.090.020,68			
		2018	4.741.965,34	0,00	4.741.965,34			
Programma 3	Gestione economica, finanziaria, programmazione, provveditorato							
Titolo 1	Spese correnti	2016	74.638.687,64	0,00	74.638.687,64	44.576.389,56	214.736,23	44.791.125,79
		2017	70.715.232,14	0,00	70.715.232,14			
		2018	43.119.314,18	0,00	43.119.314,18			
Titolo 2	Spese in conto capitale	2016	70.647,55	0,00	70.647,55	68.574,32	2.726,77	71.301,09
		2017	0,00	0,00	0,00			
		2018	0,00	0,00	0,00			
Totale Programma 4		2016	74.707.335,19	0,00	74.707.335,19	44.644.963,88	217.463,00	44.852.426,88
		2017	70.715.232,14	0,00	70.715.232,14			
		2018	43.119.314,18	0,00	43.119.314,18			
Programma 4	Gestione delle entrate tributarie e servizi fiscali							
Titolo 1	Spese correnti	2016	16.439.827,79	0,00	16.439.827,79	27.746.251,94	555.428,70	28.301.680,64
		2017	5.312.003,29	0,00	5.312.003,29			
		2018	2.608.538,00	0,00	2.608.538,00			
Titolo 2	Spese in conto capitale	2016	15.142,09	0,00	15.142,09	32.570,28	5.785,14	38.355,42
		2017	1.000,00	0,00	1.000,00			
		2018	500,00	0,00	500,00			
Totale Programma 5		2016	16.454.969,88	0,00	16.454.969,88	28.273.230,61	561.213,84	28.834.444,45

70

COMUNE DI NAPOLI

Allegato delibera di variazione del bilancio
Riferimento delibera del 09-05-2016 n. 2

UNITA' DI VOTO	DENOMINAZIONE	ANNO	COMPETENZA			CASSA		
			Previsioni aggiornate alla precedente delibera	VARIAZIONI	Previsioni aggiornate alla delibera in oggetto	Previsioni aggiornate alla precedente delibera	VARIAZIONI	Previsioni aggiornate alla delibera in oggetto
		2017	5.313.003,29	0,00	5.313.003,29			
		2018	2.609.038,00	0,00	2.609.038,00			
Programma 5	Gestione dei beni demaniali e patrimoniali							
Titolo 1	Spese correnti	2016	33.353.601,98	0,00	33.353.601,98	52.026.077,39	3.926.113,86	55.952.191,19
		2017	37.965.840,38	0,00	37.965.840,38			
		2018	35.669.965,98	0,00	35.669.965,98			
Titolo 2	Spesa in conto capitale	2016	29.441.026,97	0,00	29.441.026,97	17.492.487,82	992.211,73	18.484.699,55
		2017	20.070.876,94	0,00	20.070.876,94			
		2018	6.094.502,58	0,00	6.094.502,58			
	Totale Programma 5	2016	64.191.282,31	0,00	64.191.282,31	72.448.231,32	4.918.325,59	77.366.586,91
		2017	58.036.717,32	0,00	58.036.717,32			
		2018	41.764.468,56	0,00	41.764.468,56			
Programma 6	Ufficio tecnico							
Titolo 1	Spese correnti	2016	5.267.388,83	0,00	5.267.388,83	5.538.870,78	118.246,35	5.657.117,13
		2017	3.989.981,61	0,00	3.989.981,61			
		2018	2.532.735,43	0,00	2.532.735,43			
	Totale Programma 6	2016	5.267.388,83	0,00	5.267.388,83	5.538.870,78	118.246,35	5.657.117,13
		2017	3.989.981,61	0,00	3.989.981,61			
		2018	2.532.735,43	0,00	2.532.735,43			
Programma 7	Elezioni e consultazioni popolari - Anagrafe e stato civile							
Titolo 1	Spese correnti	2016	24.614.459,44	0,00	24.614.459,44	18.811.982,31	1.929.384,62	20.741.366,93
		2017	2.143.381,58	0,00	2.143.381,58			
		2018	4.122.845,35	0,00	4.122.845,35			
	Totale Programma 7	2016	24.749.459,44	0,00	24.749.459,44	20.656.638,56	1.929.384,62	22.586.023,18
		2017	2.143.381,58	0,00	2.143.381,58			
		2018	4.122.845,35	0,00	4.122.845,35			
Programma 8	Statistica e sistemi informativi							
Titolo 1	Spese correnti	2016	2.858.550,62	0,00	2.858.550,62	3.037.406,86	68.469,47	3.105.876,33
		2017	2.862.847,36	0,00	2.862.847,36			
		2018	3.207.537,35	0,00	3.207.537,35			
	Totale Programma 8	2016	16.230.089,22	0,00	16.230.089,22	5.698.212,96	88.469,47	5.686.682,43
		2017	2.872.847,36	0,00	2.872.847,36			
		2018	3.217.537,35	0,00	3.217.537,35			
Programma 10	Risorse umane							
Titolo 1	Spese correnti	2016	108.915.177,71	0,00	108.915.177,71	107.491.400,69	2.650.608,57	110.142.009,26
		2017	86.157.521,36	0,00	86.157.521,36			
		2018	66.784.607,89	0,00	66.784.607,89			
	Totale Programma 10	2016	110.259.727,80	0,00	110.259.727,80	109.939.673,29	2.650.608,57	112.590.481,86
		2017	86.157.521,36	0,00	86.157.521,36			
		2018	66.784.607,89	0,00	66.784.607,89			
Programma 11	Altri servizi generali							

ST

COMUNE DI NAPOLI

Allegato delibera di variazione del bilancio
Riferimento delibera del 09-05-2016 n. 2

UNITA' DI VOTO	DENOMINAZIONE	ANNO	COMPETENZA			CASSA		
			Previsioni aggiornate alla precedente delibera	VARIAZIONI	Previsioni aggiornate alla delibera in oggetto	Previsioni aggiornate alla precedente delibera	VARIAZIONI	Previsioni aggiornate alla delibera in oggetto
Titolo 1	Spese correnti	2016	131.956.489,26	0,00	131.956.489,26	167.705.422,44	44.139.870,07	211.845.292,51
		2017	111.464.075,66	0,00	111.464.075,66			
		2018	155.159.424,79	0,00	155.159.424,79			
Titolo 2	Spese in conto capitale	2016	7.523.544,54	0,00	7.523.544,54	33.186.217,03	12.690.039,79	45.876.256,82
		2017	616.099,65	0,00	616.099,65			
		2018	0,00	0,00	0,00			
Totale Programma 1		2016	140.000.884,80	0,00	140.000.884,80	244.531.235,35	56.829.809,86	301.361.145,21
		2017	112.080.175,31	0,00	112.080.175,31			
		2018	155.159.424,79	0,00	155.159.424,79			
TOTALE MISSIONE 3		2016	582.762.289,94	0,00	582.762.289,94	845.284.878,45	57.771.285,75	713.026.194,20
		2017	459.128.920,80	0,00	459.128.920,80			
		2018	428.954.512,82	0,00	428.954.512,82			
Missione 3	Ordine pubblico e sicurezza							
Programma 1	Polizia locale e amministrativa							
Titolo 1	Spese correnti	2016	85.514.954,05	0,00	85.514.954,05	90.685.807,88	3.192.446,83	93.878.254,71
		2017	72.355.702,28	0,00	72.355.702,28			
		2018	67.875.450,47	0,00	67.875.450,47			
Totale Programma 2		2016	85.514.954,05	0,00	85.514.954,05	90.685.807,88	3.192.446,83	93.878.254,71
		2017	72.355.702,28	0,00	72.355.702,28			
		2018	67.875.450,47	0,00	67.875.450,47			
Programma 2	Sistema integrato di sicurezza urbana							
Titolo 1	Spese correnti	2016	345.800,00	0,00	345.800,00	52.577,05	52.577,05	105.154,10
		2017	345.800,00	0,00	345.800,00			
		2018	345.800,00	0,00	345.800,00			
Totale Programma 1		2016	345.800,00	0,00	345.800,00	52.577,05	52.577,05	105.154,10
		2017	345.800,00	0,00	345.800,00			
		2018	345.800,00	0,00	345.800,00			
TOTALE MISSIONE 4		2016	86.425.088,61	0,00	86.425.088,61	85.414.073,31	3.245.026,88	88.859.097,19
		2017	72.751.502,28	0,00	72.751.502,28			
		2018	68.246.250,47	0,00	68.246.250,47			
Missione 4	Istruzione e diritto allo studio							
Programma 1	Istruzione prescolastica							
Titolo 1	Spese correnti	2016	7.548.222,37	0,00	7.548.222,37	14.295.465,04	609.500,59	14.904.965,63
		2017	1.037.036,03	0,00	1.037.036,03			
		2018	4.441.989,42	0,00	4.441.989,42			
Titolo 2	Spese in conto capitale	2016	7.957.323,64	0,00	7.957.323,64	2.458.867,59	285.051,08	2.743.918,67
		2017	0,00	0,00	0,00			
		2018	0,00	0,00	0,00			
Totale Programma 2		2016	15.513.748,23	0,00	15.513.748,23	17.214.226,05	894.551,67	18.308.777,72
		2017	1.037.036,03	0,00	1.037.036,03			
		2018	4.441.989,42	0,00	4.441.989,42			

72

COMUNE DI NAPOLI

Allegato delibera di variazione del bilancio
Riferimento delibera del 09-05-2016 n. 2

UNITA' DI VOTO	DENOMINAZIONE	ANNO	COMPETENZA			CASSA			
			Previsioni aggiornate alla precedente delibera	VARIAZIONI	Previsioni aggiornate alla delibera in oggetto	Previsioni aggiornate alla precedente delibera	VARIAZIONI	Previsioni aggiornate alla delibera in oggetto	
Programma 2	Altri ordini di istruzione								
Titolo 1	Spese correnti	2016	10.128.510,62	0,00	10.128.510,62	32.353.765,27	107.801,91	32.461.567,18	
		2017	10.370.076,38	0,00	10.370.076,38				
		2018	12.649.679,42	0,00	12.649.679,42				
Titolo 2	Spese in conto capitale	2016	13.579.480,66	0,00	13.579.480,66	9.506.932,89	1.653.523,89	11.160.456,78	
		2017	0,00	0,00	0,00				
		2018	0,00	0,00	0,00				
Totale Programma 6			2016	23.844.887,06	0,00	23.844.887,06	43.084.938,51	1.761.325,80	44.846.264,31
			2017	10.370.076,38	0,00	10.370.076,38			
			2018	12.649.679,42	0,00	12.649.679,42			
Programma 6	Servizi ausiliari all'istruzione								
Titolo 1	Spese correnti	2016	14.435.472,73	0,00	14.435.472,73	28.999.465,17	9.168.857,13	38.168.322,30	
		2017	14.729.054,32	0,00	14.729.054,32				
		2018	8.292.662,50	0,00	8.292.662,50				
Totale Programma 7			2016	14.435.472,73	0,00	14.435.472,73	38.168.322,30	9.168.857,13	47.337.179,43
			2017	14.729.054,32	0,00	14.729.054,32			
			2018	8.292.662,50	0,00	8.292.662,50			
Programma 7	Diritto allo studio								
Titolo 1	Spese correnti	2016	4.170.738,00	0,00	4.170.738,00	3.350.882,31	2.534.279,84	5.885.162,15	
		2017	3.766.530,48	0,00	3.766.530,48				
		2018	3.449.002,57	0,00	3.449.002,57				
Titolo 2	Spese in conto capitale	2016	242.449,01	0,00	242.449,01	439.743,53	89.909,53	529.653,06	
		2017	0,00	0,00	0,00				
		2018	0,00	0,00	0,00				
Totale Programma 11			2016	4.413.187,01	0,00	4.413.187,01	3.790.625,84	2.624.189,37	6.458.196,69
			2017	3.766.530,48	0,00	3.766.530,48			
			2018	3.449.002,57	0,00	3.449.002,57			
TOTALE MISSIONE 5			2016	58.207.095,03	0,00	58.207.095,03	102.301.494,18	14.448.923,97	116.750.418,15
			2017	29.902.687,21	0,00	29.902.687,21			
			2018	28.833.333,91	0,00	28.833.333,91			
Missione 5	Tutela e valorizzazione dei beni e attività culturali								
Programma 11	Valorizzazione dei beni di interesse storico								
Titolo 1	Spese correnti	2016	636.653,08	0,00	636.653,08	1.354.812,99	263.110,62	1.617.923,61	
		2017	867.811,92	0,00	867.811,92				
		2018	957.258,84	0,00	957.258,84				
Totale Programma 2			2016	60.184.185,14	0,00	60.184.185,14	29.846.432,64	283.110,62	29.909.543,18
			2017	46.233.192,10	0,00	46.233.192,10			
			2018	18.147.454,61	0,00	18.147.454,61			
Programma 2	Attività culturali e interventi diversi nel settore culturale								
Titolo 1	Spese correnti	2016	9.987.534,86	0,00	9.987.534,86	11.523.908,27	1.034.534,42	12.558.442,69	
		2017	8.110.708,90	0,00	8.110.708,90				

83

COMUNE DI NAPOLI

Allegato delibera di variazione del bilancio
Riferimento delibera del 09-05-2016 n. 2

UNITA' DI VOTO	DENOMINAZIONE	ANNO	COMPETENZA			CASSA		
			Previsioni aggiornate alla precedente delibera	VARIAZIONI	Previsioni aggiornate alla delibera in oggetto	Previsioni aggiornate alla precedente delibera	VARIAZIONI	Previsioni aggiornate alla delibera in oggetto
		2018	8.120.495,38	0,00	8.120.495,38			
Titolo	2 Spese in conto capitale	2016	194.669,21	0,00	194.669,21	995.969,13	34.669,21	1.030.638,34
		2017	0,00	0,00	0,00			
		2018	0,00	0,00	0,00			
	Totale Programma 1	2016	10.216.873,28	0,00	10.216.873,28	12.554.548,61	1.069.203,83	13.623.750,24
		2017	8.110.708,90	0,00	8.110.708,90			
		2018	8.120.495,38	0,00	8.120.495,38			
	TOTALE MISSIONE 6	2016	70.401.058,42	0,00	70.401.058,42	42.200.879,17	1.332.814,25	43.633.293,42
		2017	54.343.901,00	0,00	54.343.901,00			
		2018	26.287.949,99	0,00	26.287.949,99			
Missione	6 Politiche giovanili, sport e tempo libero							
Programma	1 Sport e tempo libero							
Titolo	1 Spese correnti	2016	6.923.751,10	0,00	6.923.751,10	6.238.943,29	712.924,94	6.951.868,23
		2017	4.428.600,29	0,00	4.428.600,29			
		2018	4.238.907,16	0,00	4.238.907,16			
	Totale Programma 2	2016	22.762.799,06	0,00	22.762.799,06	19.300.052,00	712.924,94	20.012.977,02
		2017	27.625.111,70	0,00	27.625.111,70			
		2018	15.738.907,16	0,00	15.738.907,16			
Programma	2 Giovani							
Titolo	1 Spese correnti	2016	161.750,00	0,00	161.750,00	319.836,47	5.799,30	325.435,77
		2017	31.982,00	0,00	31.982,00			
		2018	50.993,50	0,00	50.993,50			
Titolo	2 Spese in conto capitale	2016	0,00	0,00	0,00	1.883.044,61	762.161,72	2.645.206,33
		2017	0,00	0,00	0,00			
		2018	0,00	0,00	0,00			
	Totale Programma 1	2016	161.750,00	0,00	161.750,00	2.208.480,38	767.981,02	2.976.441,40
		2017	31.982,00	0,00	31.982,00			
		2018	50.993,50	0,00	50.993,50			
	TOTALE MISSIONE 7	2016	22.924.548,06	0,00	22.924.548,06	21.508.532,46	1.480.886,86	22.989.418,42
		2017	27.667.093,70	0,00	27.667.093,70			
		2018	15.789.900,88	0,00	15.789.900,88			
Missione	7 Turismo							
Programma	1 Sviluppo e la valorizzazione del turismo							
Titolo	1 Spese correnti	2016	3.419.866,64	0,00	3.419.866,64	4.948.894,85	2.070.774,10	7.017.668,95
		2017	2.120.629,00	0,00	2.120.629,00			
		2018	1.405.471,00	0,00	1.405.471,00			
	Totale Programma 1	2016	3.430.866,64	0,00	3.430.866,64	7.198.137,30	2.070.774,10	9.268.911,40
		2017	2.120.629,00	0,00	2.120.629,00			
		2018	1.405.471,00	0,00	1.405.471,00			
	TOTALE MISSIONE 8	2016	3.430.866,64	0,00	3.430.866,64	7.198.137,30	2.070.774,10	9.268.911,40
		2017	2.120.629,00	0,00	2.120.629,00			

54

COMUNE DI NAPOLI

Allegato delibera di variazione del bilancio
Riferimento delibera del 09-05-2016 n. 2

UNITA' DI VOTO	DENOMINAZIONE	ANNO	COMPETENZA			CASSA		
			Previsioni aggiornate alla precedente delibera	VARIAZIONI	Previsioni aggiornate alla delibera in oggetto	Previsioni aggiornate alla precedente delibera	VARIAZIONI	Previsioni aggiornate alla delibera in oggetto
Missione 8	Assetto del territorio ed edilizia abitativa	2018	1.405.471,00	0,00	1.405.471,00			
Programma 1	Urbanistica e assetto del territorio							
Titolo 1	Spese correnti	2016	32.285.629,40	0,00	32.285.629,40	45.859.402,71	3.929.507,50	49.788.910,21
		2017	27.388.544,56	0,00	27.388.544,56			
		2018	38.908.682,21	0,00	38.908.682,21			
Titolo 2	Spese in conto capitale	2016	164.320.517,74	0,00	164.320.517,74	55.758.621,30	1.135.949,24	56.894.570,54
		2017	24.699.731,60	0,00	24.699.731,60			
		2018	8.684.836,02	0,00	8.684.836,02			
	Totale Programma 2	2016	196.650.021,35	0,00	196.650.021,35	106.682.748,75	5.065.456,74	111.748.205,49
		2017	52.088.278,16	0,00	52.088.278,16			
		2018	47.593.518,23	0,00	47.593.518,23			
Programma 2	Edilizia residenziale pubblica e locale e piani di edilizia economico-popolare							
Titolo 2	Spese in conto capitale	2016	187.591.960,82	0,00	187.591.960,82	57.772.793,12	3.304.926,27	61.077.719,39
		2017	9.193.259,97	0,00	9.193.259,97			
		2018	202.037,02	0,00	202.037,02			
	Totale Programma 1	2016	187.990.606,98	0,00	187.990.606,98	58.410.208,70	3.304.926,27	61.715.164,97
		2017	9.317.764,97	0,00	9.317.764,97			
		2018	317.114,02	0,00	317.114,02			
	TOTALE MISSIONE 8	2016	384.640.628,33	0,00	384.640.628,33	165.092.987,45	8.370.883,01	173.483.370,46
		2017	61.408.041,13	0,00	61.408.041,13			
		2018	47.910.632,25	0,00	47.910.632,25			
Missione 9	Sviluppo sostenibile e tutela del territorio e dell'ambiente							
Programma 1	Difesa del suolo							
Titolo 1	Spese correnti	2016	162.900,00	0,00	162.900,00	222.318,34	10.430,10	232.748,44
		2017	0,00	0,00	0,00			
		2018	0,00	0,00	0,00			
	Totale Programma 2	2016	232.900,00	0,00	232.900,00	246.357,54	10.430,10	356.787,64
		2017	0,00	0,00	0,00			
		2018	0,00	0,00	0,00			
Programma 2	Tutela, valorizzazione e recupero ambientale							
Titolo 1	Spese correnti	2016	17.557.453,89	0,00	17.557.453,89	19.597.671,59	2.675.320,32	22.272.991,91
		2017	17.532.492,50	0,00	17.532.492,50			
		2018	18.671.299,14	0,00	18.671.299,14			
	Totale Programma 3	2016	19.819.148,37	0,00	19.819.148,37	22.189.939,20	2.675.320,32	24.885.259,52
		2017	17.532.492,50	0,00	17.532.492,50			
		2018	18.671.299,14	0,00	18.671.299,14			
Programma 3	Rifiuti							
Titolo 1	Spese correnti	2016	234.249.778,00	0,00	234.249.778,00	36.432.300,42	6.942.935,42	43.375.235,84
		2017	234.735.956,00	0,00	234.735.956,00			

45

COMUNE DI NAPOLI

Allegato delibera di variazione del bilancio
Riferimento delibera del 09-05-2016 n. 2

UNITA' DI VOTO	DENOMINAZIONE	ANNO	COMPETENZA			CASSA		
			Previsioni aggiornate alla precedente delibera	VARIAZIONI	Previsioni aggiornate alla delibera in oggetto	Previsioni aggiornate alla precedente delibera	VARIAZIONI	Previsioni aggiornate alla delibera in oggetto
		2018	229.867.978,00	0,00	229.867.978,00			
Titolo	2 Spese in conto capitale	2016	515.333,52	0,00	515.333,52	2.061.334,08	1.546.000,56	3.607.334,64
		2017	515.333,52	0,00	515.333,52			
		2018	0,00	0,00	0,00			
	Totale Programma 4	2016	234.765.111,62	0,00	234.765.111,62	48.982.570,48	8.488.835,88	55.471.506,48
		2017	235.251.289,52	0,00	235.251.289,52			
		2018	229.867.978,00	0,00	229.867.978,00			
Programma	4 Servizio idrico integrato							
Titolo	1 Spese correnti	2016	12.922.417,75	0,00	12.922.417,75	16.762.674,70	553.339,08	17.316.013,78
		2017	14.827.955,04	0,00	14.827.955,04			
		2018	10.861.160,46	0,00	10.861.160,46			
Titolo	2 Spese in conto capitale	2016	5.942.913,69	0,00	5.942.913,69	6.099.104,27	344.377,80	6.443.482,07
		2017	8.375.703,74	0,00	8.375.703,74			
		2018	2.937.851,87	0,00	2.937.851,87			
	Totale Programma 5	2016	18.865.331,44	0,00	18.865.331,44	23.759.495,85	897.716,88	24.657.212,73
		2017	23.203.658,78	0,00	23.203.658,78			
		2018	13.799.012,33	0,00	13.799.012,33			
Programma	5 Aree protette, parchi naturali, protezione naturalistica e forestazione							
Titolo	1 Spese correnti	2016	303.554,99	0,00	303.554,99	2.363.290,92	15.648,01	2.378.938,93
		2017	-374.626,00	0,00	-374.626,00			
		2018	247.821,00	0,00	247.821,00			
Titolo	2 Spese in conto capitale	2016	19.899.979,02	0,00	19.899.979,02	20.246.783,22	3.008.386,63	23.255.169,85
		2017	3.235.184,09	0,00	3.235.184,09			
		2018	300.122,42	0,00	300.122,42			
	Totale Programma 5	2016	22.746.800,88	0,00	22.746.800,88	25.580.495,97	3.024.034,64	28.584.927,61
		2017	2.860.558,09	0,00	2.860.558,09			
		2018	547.943,42	0,00	547.943,42			
	TOTALE MISSIONE 10	2016	298.579.290,21	0,00	298.579.290,21	118.939.266,04	18.098.437,92	139.935.693,98
		2017	279.007.998,89	0,00	279.007.998,89			
		2018	262.866.232,89	0,00	262.866.232,89			
Missione	10 Trasporti e diritto alla mobilità							
Programma	5 Viabilità e infrastrutture stradali							
Titolo	1 Spese correnti	2016	75.259.382,59	0,00	75.259.382,59	133.337.314,11	22.303.079,64	155.640.393,75
		2017	67.874.622,77	0,00	67.874.622,77			
		2018	62.220.100,74	0,00	62.220.100,74			
Titolo	2 Spese in conto capitale	2016	94.687.918,90	0,00	94.687.918,90	91.895.518,24	23.185.589,37	115.081.107,61
		2017	129.883.844,24	0,00	129.883.844,24			
		2018	106.260.000,00	0,00	106.260.000,00			
	Totale Programma 1	2016	172.163.926,74	0,00	172.163.926,74	270.721.501,36	45.488.669,01	316.210.170,37
		2017	197.758.467,01	0,00	197.758.467,01			
		2018	168.480.100,74	0,00	168.480.100,74			
	TOTALE MISSIONE 11	2016	202.860.587,33	0,00	202.860.587,33	369.849.860,04	45.488.669,01	404.388.529,05

26

COMUNE DI NAPOLI

Allegato delibera di variazione del bilancio
Riferimento delibera del 09-05-2016 n. 2

UNITA' DI VOTO	DENOMINAZIONE	ANNO	COMPETENZA			CASSA		
			Previsioni aggiornate alla precedente delibera	VARIAZIONI	Previsioni aggiornate alla delibera in oggetto	Previsioni aggiornate alla precedente delibera	VARIAZIONI	Previsioni aggiornate alla delibera in oggetto
		2017	386.493.821,01	0,00	386.493.821,01			
		2018	322.114.540,74	0,00	322.114.540,74			
Missione	11 Soccorso civile							
Programma	1 Sistema di protezione civile							
Titolo	1 Spese correnti	2016	2.385.433,63	0,00	2.385.433,63	1.831.329,71	61.106,21	1.892.435,92
		2017	1.841.848,56	0,00	1.841.848,56			
		2018	1.975.216,18	0,00	1.975.216,18			
	Totale Programma 1	2016	2.301.933,63	0,00	2.301.933,63	1.752.012,81	61.106,21	1.813.119,02
		2017	1.801.848,56	0,00	1.801.848,56			
		2018	1.975.216,18	0,00	1.975.216,18			
	TOTALE MISSIONE 11	2016	2.301.933,63	0,00	2.301.933,63	1.752.012,81	61.106,21	1.813.119,02
		2017	1.801.848,56	0,00	1.801.848,56			
		2018	1.975.216,18	0,00	1.975.216,18			
Missione	12 Diritti sociali, politiche sociali e famiglia							
Programma	1 Interventi per l'infanzia e i minori e per asili nido							
Titolo	1 Spese correnti	2016	53.169.909,29	0,00	53.169.909,29	72.434.831,96	8.578.758,85	61.013.590,81
		2017	24.444.669,24	0,00	24.444.669,24			
		2018	8.450.263,40	0,00	8.450.263,40			
Titolo	2 Spese in conto capitale	2016	3.761.236,73	0,00	3.761.236,73	3.109.577,56	26.738,14	3.136.315,70
		2017	3.332,70	0,00	3.332,70			
		2018	0,00	0,00	0,00			
	Totale Programma 1	2016	56.942.972,85	0,00	56.942.972,85	78.503.356,00	8.609.496,99	67.108.852,99
		2017	24.448.001,94	0,00	24.448.001,94			
		2018	8.450.263,40	0,00	8.450.263,40			
Programma	2 Interventi per la disabilita							
Titolo	1 Spese correnti	2016	20.957.852,57	0,00	20.957.852,57	15.467.091,64	1.576.494,55	17.043.586,19
		2017	10.728.500,00	0,00	10.728.500,00			
		2018	3.240.000,00	0,00	3.240.000,00			
	Totale Programma 2	2016	20.957.852,57	0,00	20.957.852,57	15.467.091,64	1.576.494,55	17.043.586,19
		2017	10.728.500,00	0,00	10.728.500,00			
		2018	3.240.000,00	0,00	3.240.000,00			
Programma	3 Interventi per gli anziani							
Titolo	1 Spese correnti	2016	8.924.495,20	0,00	8.924.495,20	6.994.776,54	2.816.412,70	9.811.189,24
		2017	5.360.000,00	0,00	5.360.000,00			
		2018	2.180.000,00	0,00	2.180.000,00			
	Totale Programma 3	2016	10.324.084,44	0,00	10.324.084,44	8.866.474,52	2.816.412,70	11.682.884,22
		2017	5.360.000,00	0,00	5.360.000,00			
		2018	2.180.000,00	0,00	2.180.000,00			
Programma	4 Interventi per i soggetti a rischio di esclusione sociale							
Titolo	1 Spese correnti	2016	58.665.017,65	0,00	58.665.017,65	56.014.215,81	1.411.583,66	57.425.799,47

Handwritten initials or marks.

COMUNE DI NAPOLI

Allegato delibera di variazione del bilancio
Riferimento delibera del 09-05-2016 n. 2

UNITA' DI VOTO	DENOMINAZIONE	ANNO	COMPETENZA			CASSA		
			Previsioni aggiornate alla precedente delibera	VARIAZIONI	Previsioni aggiornate alla delibera in oggetto	Previsioni aggiornate alla precedente delibera	VARIAZIONI	Previsioni aggiornate alla delibera in oggetto
		2017	27.197.968,97	0,00	27.197.968,97			
		2018	12.403.037,86	0,00	12.403.037,86			
Titolo	2 Spese in conto capitale	2016	18.122.614,07	0,00	18.122.614,07	2.755.188,37	722.014,90	3.477.203,27
		2017	0,00	0,00	0,00			
		2018	0,00	0,00	0,00			
	Totale Programma: 5	2016	77.102.013,93	0,00	77.102.013,93	60.169.117,44	2.133.598,56	82.302.716,00
		2017	27.197.968,97	0,00	27.197.968,97			
		2018	12.403.037,86	0,00	12.403.037,86			
Programma	5 Interventi per le famiglie							
Titolo	1 Spese correnti	2016	460.352,00	0,00	460.352,00	545.505,00	285.153,00	830.658,00
		2017	350.000,00	0,00	350.000,00			
		2018	200.000,00	0,00	200.000,00			
	Totale Programma: 7	2016	460.352,00	0,00	460.352,00	545.505,00	285.153,00	830.658,00
		2017	350.000,00	0,00	350.000,00			
		2018	200.000,00	0,00	200.000,00			
Programma	7 Programmazione e governo della rete dei servizi socio-sanitari e sociali							
Titolo	1 Spese correnti	2016	11.955.605,31	0,00	11.955.605,31	7.626.103,83	2.078.503,78	9.704.607,61
		2017	7.345.712,90	0,00	7.345.712,90			
		2018	530.000,00	0,00	530.000,00			
	Totale Programma: 8	2016	11.955.605,31	0,00	11.955.605,31	9.629.607,61	2.078.503,78	11.708.111,39
		2017	7.345.712,90	0,00	7.345.712,90			
		2018	530.000,00	0,00	530.000,00			
Programma	8 Cooperazione e associazionismo							
Titolo	1 Spese correnti	2016	40.000,00	0,00	40.000,00	20.469,71	20,00	20.489,71
		2017	40.000,00	0,00	40.000,00			
		2018	0,00	0,00	0,00			
	Totale Programma: 9	2016	2.268.106,80	0,00	2.268.106,80	175.349,88	20,00	175.369,88
		2017	40.000,00	0,00	40.000,00			
		2018	0,00	0,00	0,00			
Programma	9 Servizi necroscopico e cimiteriale							
Titolo	1 Spese correnti	2016	10.538.330,24	0,00	10.538.330,24	12.179.423,10	1.773.326,04	13.952.749,14
		2017	10.426.345,95	0,00	10.426.345,95			
		2018	11.392.404,20	0,00	11.392.404,20			
	Totale Programma: 7	2016	11.095.336,90	0,00	11.095.336,90	9.593.316,81	1.773.326,04	11.366.642,85
		2017	10.526.345,95	0,00	10.526.345,95			
		2018	11.492.404,20	0,00	11.492.404,20			
	TOTALE MISSIONE: 13	2016	191.107.324,60	0,00	191.107.324,60	182.949.815,50	19.269.005,82	202.218.821,52
		2017	86.996.529,76	0,00	86.996.529,76			
		2018	38.495.705,46	0,00	38.495.705,46			
Missione	13 Tutela della salute							
Programma	7 Ulteriori spese in materia sanitaria							

87

COMUNE DI NAPOLI

Allegato delibera di variazione del bilancio
Riferimento delibera del 09-05-2016 n. 2

UNITA' DI VOTO	DENOMINAZIONE	ANNO	COMPETENZA			CASSA		
			Provisioni aggiornate alla precedente delibera	VARIAZIONI	Provisioni aggiornate alla delibera in oggetto	Provisioni aggiornate alla precedente delibera	VARIAZIONI	Provisioni aggiornate alla delibera in oggetto
Titolo 1	Spese correnti	2016	500.000,00	0,00	500.000,00	1.493.709,08	679.874,00	2.173.583,08
		2017	500.000,00	0,00	500.000,00			
		2018	0,00	0,00	0,00			
Totale Programma 1		2016	500.000,00	0,00	500.000,00	1.493.709,08	679.874,00	2.173.583,08
		2017	500.000,00	0,00	500.000,00			
		2018	0,00	0,00	0,00			
TOTALE MISSIONE 14		2016	500.000,00	0,00	500.000,00	1.493.709,08	679.874,00	2.173.583,08
		2017	500.000,00	0,00	500.000,00			
		2018	0,00	0,00	0,00			
Missione 14	Sviluppo economico e competitività							
Programma 1	Industria, PMI e Artigianato							
Titolo 2	Spese in conto capitale	2016	-770.000,00	0,00	-770.000,00	-680.266,35	68.737,88	-611.528,47
		2017	230.000,00	0,00	230.000,00			
		2018	0,00	0,00	0,00			
Totale Programma 2		2016	32.408.004,57	0,00	32.408.004,57	35.581.654,62	68.737,88	35.650.392,50
		2017	32.888.354,57	0,00	32.888.354,57			
		2018	32.000.000,00	0,00	32.000.000,00			
Programma 2	Commercio - reti distributive - tutela del consumatore							
Titolo 1	Spese correnti	2016	2.930.777,38	0,00	2.930.777,38	3.562.415,79	19.918,83	3.582.334,62
		2017	2.915.614,23	0,00	2.915.614,23			
		2018	2.857.107,52	0,00	2.857.107,52			
Totale Programma 3		2016	3.117.938,88	0,00	3.117.938,88	3.919.253,19	19.918,83	3.939.172,02
		2017	2.955.614,23	0,00	2.955.614,23			
		2018	2.877.107,52	0,00	2.877.107,52			
Programma 3	Ricerca e innovazione							
Titolo 2	Spese in conto capitale	2016	24.386,40	0,00	24.386,40	589.043,37	542.268,26	1.131.311,63
		2017	0,00	0,00	0,00			
		2018	0,00	0,00	0,00			
Totale Programma 4		2016	24.386,40	0,00	24.386,40	1.138.027,83	542.268,26	1.680.295,89
		2017	0,00	0,00	0,00			
		2018	0,00	0,00	0,00			
TOTALE MISSIONE 20		2016	38.860.129,59	0,00	38.860.129,59	41.128.835,14	630.924,87	41.757.860,41
		2017	39.162.788,54	0,00	39.162.788,54			
		2018	38.197.907,26	0,00	38.197.907,26			
Missione 20	Fondi e accantonamenti							
Programma 1	Fondo di riserva							
Titolo 1	Spese correnti	2016	7.595.214,19	0,00	7.595.214,19	283.280.433,25	-180.070.645,65	103.209.787,60
		2017	11.082.547,76	0,00	11.082.547,76			
		2018	2.428.334,00	0,00	2.428.334,00			
Totale Programma 3		2016	7.411.657,61	0,00	7.411.657,61	124.372.458,87	-180.070.645,65	56.698.176,78

bt

COMUNE DI NAPOLI

Allegato delibera di variazione del bilancio
Riferimento delibera del 09-05-2016 n. 2

UNITA' DI VOTO	DENOMINAZIONE	ANNO	COMPETENZA			CASSA		
			Previsioni aggiornate alla precedente delibera	VARIAZIONI	Previsioni aggiornate alla delibera in oggetto	Previsioni aggiornate alla precedente delibera	VARIAZIONI	Previsioni aggiornate alla delibera in oggetto
		2017	11.082.547,76	0,00	11.082.547,76			
		2018	2.428.334,00	0,00	2.428.334,00			
Programma	3 Altri fondi							
Titolo	1 Spese correnti	2016	124.470.883,62	0,00	124.470.883,62	-10.043.752,84	-1.853.641,00	-11.897.393,84
		2017	133.238.833,18	0,00	133.238.833,18			
		2018	97.573.303,99	0,00	97.573.303,99			
	Totale Programma	2016	124.470.883,62	0,00	124.470.883,62	-10.043.752,84	-1.853.641,00	-11.897.393,84
		2017	133.238.833,18	0,00	133.238.833,18			
		2018	97.573.303,99	0,00	97.573.303,99			
	TOTALE MISSIONE 99	2016	305.828.541,23	0,00	305.828.541,23	-14.028.716,03	-181.924.286,65	-67.695.670,82
		2017	284.784.380,94	0,00	284.784.380,94			
		2018	240.021.837,99	0,00	240.021.837,99			
Missione	99 Servizi per conto terzi							
Programma	1 Servizi per conto terzi e Partite di giro							
Titolo	7 Uscite per conto terzi e partite di giro	2016	7.863.638.045,31	0,00	7.863.638.045,31	7.848.452.780,45	12.000.000,00	7.860.452.780,45
		2017	7.838.818.045,31	0,00	7.838.818.045,31			
		2018	4.470.156.090,62	0,00	4.470.156.090,62			
	Totale Programma	2016	7.863.638.045,31	0,00	7.863.638.045,31	7.848.452.780,45	12.000.000,00	7.860.452.780,45
		2017	7.838.818.045,31	0,00	7.838.818.045,31			
		2018	4.470.156.090,62	0,00	4.470.156.090,62			
	TOTALE MISSIONE 0	2016	7.863.638.045,31	0,00	7.863.638.045,31	7.848.452.780,45	12.000.000,00	7.860.452.780,45
		2017	7.838.818.045,31	0,00	7.838.818.045,31			
		2018	4.470.156.090,62	0,00	4.470.156.090,62			
TOTALE GENERALE DELLE USCITE		2016	11.214.319.094,87	0,00	11.214.319.094,87	10.603.543.718,19	10.021.292,00	10.613.565.010,19
		2017	10.288.448.407,17	0,00	10.288.448.407,17			
		2018	7.315.057.340,66	0,00	7.315.057.340,66			



COMUNE DI NAPOLI

Allegato delibera di variazione del bilancio
Riferimento delibera del 09-05-2016 n. 2

UNITA' DI VOTO	DENOMINAZIONE	ANNO	COMPETENZA			CASSA			
			Previsioni aggiornate alla precedente delibera	VARIAZIONI	Previsioni aggiornate alla delibera in oggetto	Previsioni aggiornate alla precedente delibera	VARIAZIONI	Previsioni aggiornate alla delibera in oggetto	
ENTRATE									
TITOLO 2	Trasferimenti correnti								
Tipologia 101	Trasferimenti correnti da Amministrazioni pubbliche	2016	236.249.385,65	0,00	236.249.385,65	202.625.723,39	12.620,00	202.638.343,39	
		2017	196.913.299,14	0,00	196.913.299,14				
		2018	147.245.210,16	0,00	147.245.210,16				
	TOTALE TITOLO 2	2016	236.512.967,40	0,00	236.512.967,40	203.893.526,81	12.620,00	203.906.146,81	
		2017	197.182.196,29	0,00	197.182.196,29				
		2018	147.270.210,16	0,00	147.270.210,16				
TITOLO 3	Entrate extratributarie								
Tipologia 200	Proventi derivanti dall'attività di controllo e repressione delle irregolarità e degli illeciti	2016	109.178.850,00	0,00	109.178.850,00	-511.541.917,63	-1.991.328,00	-513.533.245,63	
		2017	59.121.182,00	0,00	59.121.182,00				
		2018	105.511.500,00	0,00	105.511.500,00				
	TOTALE TITOLO 3	2016	322.953.202,53	0,00	322.953.202,53	-588.607.228,79	-1.991.328,00	-588.698.556,79	
		2017	237.867.882,00	0,00	237.867.882,00				
		2018	282.648.148,60	0,00	282.648.148,60				
TITOLO 9	Entrate per conto terzi e partite di giro								
Tipologia 100	Entrate per partite di giro	2016	7.780.782.434,07	0,00	7.780.782.434,07	7.768.784.351,83	12.000.000,00	7.780.784.351,83	
		2017	7.756.762.434,07	0,00	7.756.762.434,07				
		2018	4.313.544.868,14	0,00	4.313.544.868,14				
	TOTALE TITOLO 9	2016	7.864.838.045,31	0,00	7.864.838.045,31	7.847.751.434,86	12.000.000,00	7.859.751.434,86	
		2017	7.839.818.045,31	0,00	7.839.818.045,31				
		2018	4.471.156.090,62	0,00	4.471.156.090,62				
TOTALE GENERALE DELLE ENTRATE			2016	11.670.536.214,75	0,00	11.670.536.214,75	9.106.234.199,71	10.021.292,00	9.116.255.491,71
		2017	10.572.231.571,01	0,00	10.572.231.571,01				
		2018	7.161.622.041,43	0,00	7.161.622.041,43				

COMUNE DI NAPOLI

Allegato delibera di variazione del bilancio
Riferimento delibera del 18-05-2016 n. 1

UNITA' DI VOTO	DENOMINAZIONE	ANNO	COMPETENZA			CASSA		
			Previsioni aggiornate alla precedente delibera	VARIAZIONI	Previsioni aggiornate alla delibera in oggetto	Previsioni aggiornate alla precedente delibera	VARIAZIONI	Previsioni aggiornate alla delibera in oggetto

SPESE

Missione	1	Servizi istituzionali, generali e di gestione							
Programma	4	Gestione delle entrate tributarie e servizi fiscali							
Titolo	1	Spese correnti	2016	16.439.027,79	9.359.123,70	25.798.951,49	27.746.251,94	9.359.123,70	37.105.375,64
			2017	5.312.003,29	0,00	5.312.003,29			
			2018	2.608.538,00	0,00	2.608.538,00			
		Totale Programma 4	2016	16.454.969,88	9.359.123,70	25.814.093,58	27.777.179,17	9.359.123,70	37.138.302,67
			2017	5.313.003,29	0,00	5.313.003,29			
			2018	2.609.038,00	0,00	2.609.038,00			
Programma	5	Gestione dei beni demaniali e patrimoniali							
Titolo	2	Spese in conto capitale	2016	30.837.660,33	8.000.000,00	38.837.660,33	18.889.872,87	8.000.000,00	26.889.872,87
			2017	20.070.876,94	10.000.000,00	30.070.876,94			
			2018	6.094.502,58	6.000.000,00	12.094.502,58			
		Totale Programma 5	2016	54.794.628,95	8.000.000,00	62.794.628,95	68.628.353,42	8.000.000,00	76.526.353,42
			2017	48.086.717,32	10.000.000,00	58.086.717,32			
			2018	35.764.468,56	6.000.000,00	41.764.468,56			
Programma	6	Ufficio tecnico							
Titolo	1	Spese correnti	2016	5.267.388,83	56.298,80	5.323.685,63	5.538.870,78	56.298,80	5.595.167,58
			2017	3.989.981,61	0,00	3.989.981,61			
			2018	2.532.735,43	0,00	2.532.735,43			
		Totale Programma 6	2016	5.267.388,83	56.298,80	5.323.685,63	5.538.870,78	56.298,80	5.624.491,76
			2017	3.989.981,61	0,00	3.989.981,61			
			2018	2.532.735,43	0,00	2.532.735,43			
		TOTALE MISSIONE 3	2016	55.149.568,28	17.415.420,50	568.911.102,78	579.829.527,27	17.415.420,50	596.941.947,77
			2017	449.128.920,80	10.000.000,00	459.128.920,80			
			2018	422.954.612,82	6.000.000,00	428.954.612,82			
Missione	3	Ordine pubblico e sicurezza							
Programma	1	Polizia locale e amministrativa							
Titolo	1	Spese correnti	2016	85.514.954,05	0,00	85.514.954,05	90.621.780,76	0,00	90.621.780,76
			2017	72.355.702,28	-2.848.334,00	69.507.368,28			
			2018	67.875.450,47	12.071.666,00	79.947.116,47			
		Totale Programma 1	2016	85.671.375,73	0,00	85.671.375,73	88.480.464,67	0,00	86.480.464,67
			2017	75.254.036,28	-2.848.334,00	72.405.702,28			
			2018	65.828.784,47	12.071.666,00	67.900.450,47			
		TOTALE MISSIONE 4	2016	85.125.088,61	0,00	85.125.088,61	88.640.954,60	0,00	88.640.954,60
			2017	75.599.636,28	-2.848.334,00	72.751.302,28			
			2018	59.174.584,47	12.071.666,00	68.246.250,47			

COMUNE DI NAPOLI

Allegato delibera di variazione del bilancio
Riferimento delibera del 18-05-2016 n. 1

UNITA' DI VOTO	DENOMINAZIONE	ANNO	COMPETENZA			CASSA		
			Previsioni aggiornate alla precedente delibera	VARIAZIONI	Previsioni aggiornate alla delibera in oggetto	Previsioni aggiornate alla precedente delibera	VARIAZIONI	Previsioni aggiornate alla delibera in oggetto
Missione 4	Istruzione e diritto allo studio							
Programma 1	Istruzione prescolastica							
Titolo 2	Spese in conto capitale	2016	7.957.323,64	329.642,00	8.286.965,64	2.458.867,59	329.642,00	2.788.509,59
		2017	0,00	0,00	0,00			
		2018	0,00	0,00	0,00			
	Totale Programma 1	2016	15.505.546,01	329.642,00	15.835.188,01	18.754.332,63	329.642,00	17.083.974,63
		2017	1.037.038,03	0,00	1.037.038,03			
		2018	4.441.989,42	0,00	4.441.989,42			
	TOTALE MISSIONE 6	2016	58.012.197,03	329.642,00	58.341.839,03	81.294.570,96	329.642,00	81.624.221,96
		2017	29.902.897,21	0,00	29.902.897,21			
		2018	28.833.333,91	0,00	28.833.333,91			
Missione 6	Politiche giovanili, sport e tempo libero							
Programma 1	Sport e tempo libero							
Titolo 2	Spese in conto capitale	2016	12.897.892,02	500.000,00	13.397.892,02	12.408.943,89	500.000,00	12.908.943,89
		2017	22.196.511,41	1.000.000,00	23.196.511,41			
		2018	10.000.000,00	1.500.000,00	11.500.000,00			
	Totale Programma 1	2016	19.821.543,12	500.000,00	20.321.543,12	18.647.887,18	500.000,00	19.147.887,18
		2017	26.625.111,70	1.000.000,00	27.625.111,70			
		2018	14.238.907,16	1.500.000,00	15.738.907,16			
	TOTALE MISSIONE 8	2016	19.983.393,12	500.000,00	20.483.393,12	20.542.827,68	500.000,00	21.042.827,68
		2017	26.657.093,70	1.000.000,00	27.657.093,70			
		2018	14.289.900,68	1.500.000,00	15.789.900,68			
Missione 8	Assetto del territorio ed edilizia abitativa							
Programma 1	Urbanistica e assetto del territorio							
Titolo 2	Spese in conto capitale	2016	168.998.549,42	54.866.387,69	223.864.937,11	60.406.232,29	54.866.387,69	115.272.619,98
		2017	24.699.731,60	0,00	24.699.731,60			
		2018	8.684.836,02	0,00	8.684.836,02			
	Totale Programma 2	2016	141.739.759,16	54.866.387,69	196.606.147,14	101.818.024,01	54.866.387,69	156.484.411,70
		2017	52.088.276,16	0,00	52.088.276,16			
		2018	47.593.518,23	0,00	47.593.518,23			
	TOTALE MISSIONE 10	2016	329.730.366,43	54.866.387,69	384.596.754,12	156.742.858,44	54.866.387,69	211.609.244,13
		2017	61.406.041,13	0,00	61.406.041,13			
		2018	47.910.632,25	0,00	47.910.632,25			
Missione 10	Trasporti e diritto alla mobilità							
Programma 2	Trasporto pubblico locale							
Titolo 1	Spese correnti	2016	57.142.767,54	2.000.000,00	59.142.767,54	29.582.168,00	2.000.000,00	31.582.168,00
		2017	49.075.000,00	2.000.000,00	51.075.000,00			
		2018	34.500.000,00	-8.500.000,00	28.000.000,00			

COMUNE DI NAPOLI

Allegato delibera di variazione del bilancio
Riferimento delibera del 18-05-2016 n. 1

UNITA' DI VOTO	DENOMINAZIONE	ANNO	COMPETENZA			CASSA		
			Previsioni aggiornate alla precedente delibera	VARIAZIONI	Previsioni aggiornate alla delibera in oggetto	Previsioni aggiornate alla precedente delibera	VARIAZIONI	Previsioni aggiornate alla delibera in oggetto
Totale Programma 5		2016	32.499.860,59	2.000.000,00	34.499.860,59	90.012.091,86	2.000.000,00	92.012.091,86
		2017	190.735.154,00	2.000.000,00	192.735.154,00			
		2018	160.134.440,00	-6.500.000,00	153.634.440,00			
Programma	5 Viabilità e infrastrutture stradali							
Titolo	1 Spese correnti	2016	75.266.948,19	230.081,75	75.497.029,94	133.337.314,11	238.581,75	133.575.895,86
		2017	67.074.622,77	253.897,15	68.128.519,92			
		2018	62.220.100,74	158.592,60	62.378.693,34			
Titolo	2 Spese in conto capitale	2016	97.239.051,33	4.800.000,00	101.839.051,33	107.374.105,72	4.600.000,00	111.974.105,72
		2017	129.083.844,24	1.300.000,00	131.183.844,24			
		2018	106.260.000,00	0,00	106.260.000,00			
Totale Programma 1		2016	165.354.867,00	4.830.081,75	170.184.948,75	225.232.832,35	4.838.581,75	230.071.414,10
		2017	196.458.467,01	1.553.897,15	198.012.364,16			
		2018	168.480.100,74	158.592,60	168.638.693,34			
TOTALE MISSIONE 12		2016	198.051.627,68	6.830.081,75	204.881.709,43	315.361.161,03	6.838.581,75	322.199.772,78
		2017	387.193.621,01	3.553.897,15	390.747.518,16			
		2018	328.614.640,74	-6.341.407,40	322.273.233,34			
Missione	12 Diritti sociali, politiche sociali e famiglia							
Programma	1 Interventi per l'infanzia e i minori e per asili nido							
Titolo	1 Spese correnti	2016	53.169.909,29	22.252,17	53.192.161,46	90.532.185,72	22.252,17	90.554.437,89
		2017	24.444.669,24	77.476,69	24.522.145,93			
		2018	8.450.263,40	0,00	8.450.263,40			
Titolo	2 Spese in conto capitale	2016	3.781.236,73	1.000,00	3.782.236,73	3.109.577,56	1.000,00	3.110.577,56
		2017	3.332,70	0,00	3.332,70			
		2018	0,00	0,00	0,00			
Totale Programma 2		2016	56.951.146,02	23.252,17	56.954.398,19	76.644.409,62	23.252,17	76.567.661,69
		2017	24.448.001,94	77.476,69	24.525.478,63			
		2018	8.450.263,40	0,00	8.450.263,40			
Programma	2 Interventi per la disabilità							
Titolo	1 Spese correnti	2016	20.957.852,57	400.000,00	21.357.852,57	18.042.532,58	400.000,00	18.442.532,58
		2017	10.728.500,00	0,00	10.728.500,00			
		2018	3.240.000,00	0,00	3.240.000,00			
Totale Programma 4		2016	20.557.852,57	400.000,00	20.957.852,57	13.890.597,09	400.000,00	14.290.597,09
		2017	10.728.500,00	0,00	10.728.500,00			
		2018	3.240.000,00	0,00	3.240.000,00			
Programma	4 Interventi per i soggetti a rischio di esclusione sociale							
Titolo	1 Spese correnti	2016	58.665.017,65	-274.966,88	58.390.050,77	56.014.215,81	-274.966,88	55.739.248,93
		2017	27.197.968,97	393.308,88	27.591.277,85			
		2018	12.403.037,86	0,00	12.403.037,86			
Totale Programma 1		2016	77.180.940,80	-274.966,88	76.905.973,92	68.047.389,28	-274.966,88	67.630.412,40
		2017	26.804.660,09	393.308,88	27.197.968,97			
		2018	12.403.037,86	0,00	12.403.037,86			

84

COMUNE DI NAPOLI

Allegato delibera di variazione del bilancio
Riferimento delibera del 18-05-2016 n. 1

UNITA' DI VOTO	DENOMINAZIONE	ANNO	COMPETENZA			CASSA			
			Previsioni aggiornate alla precedente delibera	VARIAZIONI	Previsioni aggiornate alla delibera in oggetto	Previsioni aggiornate alla precedente delibera	VARIAZIONI	Previsioni aggiornate alla delibera in oggetto	
	TOTALE MISSIONE 20	2016	190.774.424,44	148.285,20	190.822.709,73	171.839.880,82	148.285,29	171.988.166,11	
		2017	85.603.220,88	470.786,57	86.074.008,45				
		2018	38.496.705,46	0,00	38.496.705,46				
Missione	20	Fondi accantonamenti							
Programma	1	Fondo di riserva							
Titolo	1	Spese correnti	2016	7.458.792,66	306.470,04	7.765.262,70	138.364.265,12	306.470,04	138.670.735,16
			2017	11.082.547,76	-399.493,88	10.683.053,88			
			2018	2.428.334,00	-2.571.666,00	-143.332,00			
		Totale Programma 3	2016	7.339.678,56	306.470,04	7.646.148,59	283.418.077,99	306.470,04	283.724.548,03
			2017	11.402.041,64	-399.493,85	11.002.547,76			
			2018	5.000.000,00	-2.571.666,00	2.428.334,00			
Programma	3	Altri fondi							
Titolo	1	Spese correnti	2016	122.470.883,62	-2.000.000,00	120.470.883,62	-8.190.111,84	-2.000.000,00	-10.190.111,84
			2017	131.238.833,18	-2.000.000,00	129.238.833,18			
			2018	100.573.303,99	-3.000.000,00	97.573.303,99			
		Totale Programma 1	2016	122.470.883,62	-2.000.000,00	120.470.883,62	-8.190.111,84	-2.000.000,00	-10.190.111,84
			2017	131.238.833,18	-2.000.000,00	129.238.833,18			
			2018	100.573.303,99	-3.000.000,00	97.573.303,99			
		TOTALE MISSIONE 90	2016	303.759.562,17	-4.899.529,86	298.860.032,21	275.227.966,15	-1.053.529,86	273.634.436,19
			2017	293.183.874,82	-2.399.493,88	290.784.380,94			
			2018	245.598.303,89	-5.571.666,00	240.026.637,89			
Missione	90	Servizi per conto terzi							
Programma	1	Servizi per conto terzi e Partite di giro							
Titolo	7	Uscite per conto terzi e partite di giro	2016	7.863.638.045,31	12.420.000,00	7.876.058.045,31	7.860.852.780,45	12.420.000,00	7.873.272.780,45
			2017	7.838.818.045,31	0,00	7.838.818.045,31			
			2018	4.470.156.090,62	0,00	4.470.156.090,62			
		Totale Programma 0	2016	7.863.638.045,31	12.420.000,00	7.876.058.045,31	7.860.852.780,45	12.420.000,00	7.860.872.780,45
			2017	7.838.818.045,31	0,00	7.838.818.045,31			
			2018	4.470.156.090,62	0,00	4.470.156.090,62			
		TOTALE MISSIONE 0	2016	7.863.638.045,31	12.420.000,00	7.876.058.045,31	7.860.852.780,45	12.420.000,00	7.860.872.780,45
			2017	7.838.818.045,31	0,00	7.838.818.045,31			
			2018	4.470.156.090,62	0,00	4.470.156.090,62			
		TOTALE GENERALE DELLE USCITE	2016	11.122.704.346,42	90.816.287,27	11.213.520.633,69	10.605.535.046,19	90.824.787,27	10.696.359.833,46
			2017	10.279.002.926,17	9.776.854,84	10.288.779.781,01			
			2018	7.307.557.340,66	7.658.592,60	7.315.215.933,26			

COMUNE DI NAPOLI

Allegato delibera di variazione del bilancio
Riferimento delibera del 18-05-2016 n. 1

UNITA' DI VOTO	DENOMINAZIONE	ANNO	COMPETENZA			CASSA		
			Previsioni aggiornate alla precedente delibera	VARIAZIONI	Previsioni aggiornate alla delibera in oggetto	Previsioni aggiornate alla precedente delibera	VARIAZIONI	Previsioni aggiornate alla delibera in oggetto
ENTRATE								
TITOLO 0								
Tipologia 0		2016	11.199.625.979,16	0,00	11.199.625.979,16	9.108.225.527,71	0,00	9.108.225.527,71
		2017	10.317.704.295,93	-6.185,00	10.317.698.110,93			
		2018	7.153.375.651,27	0,00	7.153.375.651,27			
	TOTALE TITOLO 0	2016	7.851.238.045,31	0,00	7.851.238.045,31	7.848.452.780,45	0,00	7.848.452.780,45
		2017	7.838.618.045,31	-6.185,00	7.838.611.860,31			
		2018	4.470.156.090,62	0,00	4.470.156.090,62			
TITOLO 1	Entrate correnti di natura tributaria, contributiva e perequativa							
Tipologia 301	Fondi perequativi da Amministrazioni Centrali	2016	382.748.292,59	-21.758,15	382.726.534,44	419.238.613,21	-21.758,15	419.216.855,06
		2017	389.682.421,36	0,00	389.682.421,36			
		2018	357.341.210,68	0,00	357.341.210,68			
	TOTALE TITOLO 1	2016	912.899.952,98	-21.758,15	912.378.194,83	184.534.072,78	-21.758,15	184.512.314,63
		2017	883.009.266,36	0,00	883.009.266,36			
		2018	866.889.188,68	0,00	866.889.188,68			
TITOLO 2	Trasferimenti correnti							
Tipologia 101	Trasferimenti correnti da Amministrazioni pubbliche	2016	236.249.385,65	9.885.104,87	246.134.490,52	202.638.343,39	9.885.104,87	212.523.448,26
		2017	196.913.299,14	70.556,69	196.983.855,83			
		2018	147.245.210,16	36.057,90	147.281.268,06			
Tipologia 105	Trasferimenti correnti dall'Unione Europea e dal Resto del Mondo	2016	263.581,75	238.581,75	502.163,50	550.181,77	238.581,75	788.763,52
		2017	278.897,15	253.897,15	532.794,30			
		2018	25.000,00	122.534,70	147.534,70			
	TOTALE TITOLO 2	2016	236.112.967,40	10.123.686,62	246.236.654,02	203.883.626,91	10.123.686,62	214.017.219,63
		2017	197.192.196,29	324.453,84	197.516.650,13			
		2018	147.270.210,16	158.592,60	147.428.802,76			
TITOLO 3	Entrate extratributarie							
Tipologia 200	Proventi derivanti dall'attività di controllo e repressione delle irregolarità e degli illeciti	2016	109.178.850,00	0,00	109.178.850,00	-509.550.589,63	0,00	-509.550.589,63
		2017	61.969.516,00	-2.848.334,00	59.121.182,00			
		2018	105.511.500,00	0,00	105.511.500,00			
Tipologia 500	Rimborsi e altre entrate correnti	2016	58.644.124,32	-1.670,89	58.642.453,43	-34.007.754,74	-1.670,89	-34.009.425,63
		2017	18.843.394,41	6.920,00	18.850.314,41			
		2018	15.938.530,47	0,00	15.938.530,47			
	TOTALE TITOLO 3	2016	323.028.783,22	-1.670,89	323.025.112,33	-584.616.900,79	-1.670,89	-584.617.571,68
		2017	248.716.218,00	-2.841.414,00	237.874.802,00			
		2018	282.648.148,60	0,00	282.648.148,60			
TITOLO 4	Entrate in conto capitale							
Tipologia 200	Contributi agli investimenti	2016	311.667.199,72	13.429.642,00	325.096.841,72	357.522.503,21	13.429.642,00	370.952.145,21
		2017	244.485.438,93	12.300.000,00	256.785.438,93			
		2018	208.669.770,14	7.500.000,00	216.169.770,14			
Tipologia 400	Entrate da alienazione di beni materiali e immateriali	2016	162.426.232,64	54.866.387,69	217.292.620,33	145.765.687,03	54.866.387,69	200.632.074,72
		2017	14.045.153,96	0,00	14.045.153,96			

86

COMUNE DI NAPOLI

Allegato delibera di variazione del bilancio
Riferimento delibera del 18-05-2016 n. 1

UNITA' DI VOTO	DENOMINAZIONE	ANNO	COMPETENZA			CASSA		
			Previsioni aggiornate alla precedente delibera	VARIAZIONI	Previsioni aggiornate alla delibera in oggetto	Previsioni aggiornate alla precedente delibera	VARIAZIONI	Previsioni aggiornate alla delibera in oggetto
		2018	23.863.934,67	0,00	23.863.934,67			
	TOTALE TITOLO 9	2016	429.014.004,67	68.296.029,69	497.310.034,36	513.827.223,45	68.296.029,69	582.123.253,15
		2017	299.660.592,89	12.300.000,00	311.960.592,89			
		2018	235.606.623,05	7.500.000,00	243.106.623,05			
	TITOLO 9 Entrate per conto terzi e partite di giro							
Tipologia 100	Entrate per partite di giro	2016	7.768.782.434,07	12.020.000,00	7.780.802.434,07	7.768.784.351,83	12.020.000,00	7.780.804.351,83
		2017	7.756.762.434,07	0,00	7.756.762.434,07			
		2018	4.313.544.868,14	0,00	4.313.544.868,14			
Tipologia 200	Entrate per conto terzi	2016	83.455.611,24	400.000,00	83.855.611,24	78.967.083,03	400.000,00	79.367.083,03
		2017	83.055.611,24	0,00	83.055.611,24			
		2018	157.611.222,48	0,00	157.611.222,48			
	TOTALE TITOLO 9	2016	7.852.238.045,31	12.420.000,00	7.864.658.045,31	7.847.751.434,86	12.420.000,00	7.860.171.434,86
		2017	7.839.818.045,31	0,00	7.839.818.045,31			
		2018	4.471.156.090,62	0,00	4.471.156.090,62			
	TOTALE GENERALE DELLE ENTRATE	2016	11.567.977.766,70	90.816.287,27	11.658.794.053,97	9.108.225.527,71	90.816.287,27	9.199.041.814,98
		2017	10.562.786.090,01	9.776.854,84	10.572.562.944,85			
		2018	7.154.122.041,43	7.658.592,60	7.161.780.634,03			

COMUNE DI NAPOLI

Allegato delibera di variazione del bilancio
Riferimento delibera del 20-05-2016 n. 3

UNITA' DI VOTO	DENOMINAZIONE	ANNO	COMPETENZA			CASSA		
			Previsioni aggiornate alla precedente delibera	VARIAZIONI	Previsioni aggiornate alla delibera in oggetto	Previsioni aggiornate alla precedente delibera	VARIAZIONI	Previsioni aggiornate alla delibera in oggetto
SPESE								
Missione 1	Servizi istituzionali generali e di gestione							
Programma 5	Gestione dei beni demaniali e patrimoniali							
Titolo 2	Spese in conto capitale	2016	29.441.026,97	1.396.833,36	30.837.660,33	17.492.487,82	0,00	17.492.487,82
		2017	20.070.876,94	0,00	20.070.876,94			
		2018	6.094.502,58	0,00	6.094.502,58			
	Totale Programma 10	2016	62.794.628,95	1.396.833,36	64.191.282,31	71.622.870,51	0,00	71.622.870,51
		2017	58.036.717,32	0,00	58.036.717,32			
		2018	41.784.488,58	0,00	41.784.488,58			
Programma 10	Risorse umane							
Titolo 1	Spese correnti	2016	108.915.177,71	1.344.550,09	110.259.727,80	107.501.507,73	0,00	107.501.507,73
		2017	86.157.521,36	0,00	86.157.521,36			
		2018	66.784.607,89	0,00	66.784.607,89			
	Totale Programma 11	2016	108.915.177,71	1.344.550,09	110.259.727,80	107.501.507,73	0,00	107.501.507,73
		2017	86.157.521,36	0,00	86.157.521,36			
		2018	66.784.607,89	0,00	66.784.607,89			
Programma 11	Altri servizi generali							
Titolo 1	Spese correnti	2016	131.959.996,46	511.753,84	132.471.750,30	211.038.842,93	0,00	211.038.842,93
		2017	111.464.075,66	0,00	111.464.075,66			
		2018	155.159.424,79	0,00	155.159.424,79			
	Totale Programma 1	2016	139.493.541,00	511.753,84	139.995.294,84	244.225.059,86	0,00	244.225.059,86
		2017	112.080.175,31	0,00	112.080.175,31			
		2018	155.159.424,79	0,00	155.159.424,79			
	TOTALE MISSIONE 14	2016	559.503.956,63	3.252.937,29	562.756.893,92	639.361.062,48	0,00	639.361.062,48
		2017	459.128.920,80	0,00	459.128.920,80			
		2018	428.954.512,82	0,00	428.954.512,82			
Missione 4	Istruzione e diritto allo studio							
Programma 1	Istruzione prescolastica							
Titolo 2	Spese in conto capitale	2016	7.957.323,64	8.202,22	7.965.525,86	2.663.631,96	0,00	2.663.631,96
		2017	0,00	0,00	0,00			
		2018	0,00	0,00	0,00			
	Totale Programma 2	2016	15.505.546,01	8.202,22	15.513.748,23	17.134.754,58	0,00	17.134.754,58
		2017	1.037.036,03	0,00	1.037.036,03			
		2018	4.441.989,42	0,00	4.441.989,42			
Programma 2	Altri ordini di istruzione							
Titolo 2	Spese in conto capitale	2016	13.709.703,66	6.472,78	13.716.176,44	10.673.119,31	0,00	10.673.119,31
		2017	0,00	0,00	0,00			
		2018	0,00	0,00	0,00			

COMUNE DI NAPOLI

Allegato delibera di variazione del bilancio
Riferimento delibera del 20-05-2016 n. 3

UNITA' DI VOTO	DENOMINAZIONE	ANNO	COMPETENZA			CASSA		
			Previsioni aggiornate alla precedente delibera	VARIAZIONI	Previsioni aggiornate alla delibera in oggetto	Previsioni aggiornate alla precedente delibera	VARIAZIONI	Previsioni aggiornate alla delibera in oggetto
	Totale Programma 1	2016	23.838.214,28	6.472,78	23.844.687,06	43.084.938,51	0,00	43.084.938,51
		2017	10.370.076,38	0,00	10.370.076,38			
		2018	12.649.679,42	0,00	12.649.679,42			
	TOTALE MISSIONE 6	2016	58.192.420,03	14.875,00	58.207.295,03	102.174.979,60	0,00	102.174.979,60
		2017	29.902.697,21	0,00	29.902.697,21			
		2018	29.833.333,91	0,00	29.833.333,91			
Missione 6	Politiche giovanili, sport e tempo libero							
Programma 1	Sport e tempo libero							
Titolo 1	Spese correnti	2016	6.923.751,10	2.441.155,94	9.364.907,04	6.880.312,92	0,00	6.880.312,92
		2017	4.428.600,29	0,00	4.428.600,29			
		2018	4.238.907,16	0,00	4.238.907,16			
	Totale Programma 1	2016	20.321.643,12	2.441.155,94	22.762.799,06	19.289.256,81	0,00	19.289.256,81
		2017	27.625.111,70	0,00	27.625.111,70			
		2018	15.736.907,16	0,00	15.736.907,16			
	TOTALE MISSIONE 8	2016	20.483.393,12	2.441.155,94	22.924.549,06	21.497.737,19	0,00	21.497.737,19
		2017	27.657.093,70	0,00	27.657.093,70			
		2018	16.789.900,66	0,00	16.789.900,66			
Missione 9	Assetto del territorio ed edilizia abitativa							
Programma 1	Urbanistica e assetto del territorio							
Titolo 2	Spese in conto capitale	2016	164.320.517,74	38.874,21	164.359.391,95	56.894.570,54	0,00	56.894.570,54
		2017	24.699.731,60	0,00	24.699.731,60			
		2018	8.684.836,02	0,00	8.684.836,02			
	Totale Programma 5	2016	196.605.147,14	38.874,21	196.644.021,35	106.068.107,80	0,00	106.068.107,80
		2017	52.088.276,16	0,00	52.088.276,16			
		2018	47.593.518,23	0,00	47.593.518,23			
	TOTALE MISSIONE 9	2016	384.696.764,12	38.874,21	384.835.638,33	164.478.346,50	0,00	164.478.346,50
		2017	614.066.041,13	0,00	614.066.041,13			
		2018	47.810.832,25	0,00	47.810.832,25			
Missione 9	Sviluppo sostenibile e tutela del territorio e dell'ambiente							
Programma 5	Aree protette, parchi naturali, protezione naturalistica e forestazione							
Titolo 1	Spese correnti	2016	193.598,99	109.956,00	303.554,99	2.363.290,92	0,00	2.363.290,92
		2017	-374.626,00	0,00	-374.626,00			
		2018	247.821,00	0,00	247.821,00			
Titolo 2	Spese in conto capitale	2016	19.899.979,02	2.543.266,87	22.443.245,89	20.246.783,22	0,00	20.246.783,22
		2017	3.235.184,09	0,00	3.235.184,09			
		2018	300.122,42	0,00	300.122,42			
	Totale Programma 5	2016	20.093.578,01	2.653.222,87	22.746.800,88	22.610.074,14	0,00	22.610.074,14
		2017	2.860.558,09	0,00	2.860.558,09			
		2018	547.943,42	0,00	547.943,42			
	TOTALE MISSIONE 10	2016	293.926.087,34	2.653.222,87	296.579.290,21	108.935.071,89	0,00	108.935.071,89

88

COMUNE DI NAPOLI

Allegato delibera di variazione del bilancio
Riferimento delibera del 20-05-2016 n. 3

UNITA' DI VOTO	DENOMINAZIONE	ANNO	COMPETENZA			CASSA			
			Previsioni aggiornate alla precedente delibera	VARIAZIONI	Previsioni aggiornate alla delibera in oggetto	Previsioni aggiornate alla precedente delibera	VARIAZIONI	Previsioni aggiornate alla delibera in oggetto	
		2017	279.007.998,89	0,00	279.007.998,89				
		2018	262.886.232,89	0,00	262.886.232,89				
Missione 10	Trasporti e diritto alla mobilità								
Programma 5	Viabilità e infrastrutture stradali								
Titolo 2	Spese in conto capitale	2016	94.687.918,90	2.216.625,25	96.904.544,15	114.354.131,88	0,00	114.354.131,88	
		2017	129.883.844,24	0,00	129.883.844,24				
		2018	106.260.000,00	0,00	106.260.000,00				
	Totale Programma 5	2016	169.947.301,49	2.216.625,25	172.163.926,74	289.994.525,83	0,00	289.994.525,83	
		2017	197.758.487,01	0,00	197.758.487,01				
		2018	168.480.100,74	0,00	168.480.100,74				
	TOTALE MISSIONE 12	2016	200.643.962,08	2.216.625,25	202.860.587,33	358.122.884,31	0,00	358.122.884,31	
		2017	386.493.621,01	0,00	386.493.621,01				
		2018	322.114.540,74	0,00	322.114.540,74				
Missione 12	Diritti sociali, politiche sociali e famiglia								
Programma 1	Interventi per l'infanzia e i minori e per asili nido								
Titolo 2	Spese in conto capitale	2016	3.761.236,73	11.826,83	3.773.063,56	3.086.315,70	0,00	3.086.315,70	
		2017	3.332,70	0,00	3.332,70				
		2018	0,00	0,00	0,00				
	Totale Programma 1	2016	56.931.146,02	11.826,83	56.942.972,85	78.298.996,76	0,00	78.298.996,76	
		2017	24.448.001,94	0,00	24.448.001,94				
		2018	8.450.263,40	0,00	8.450.263,40				
Programma 4	Interventi per i soggetti a rischio di esclusione sociale								
Titolo 1	Spese correnti	2016	58.665.017,65	314.382,21	58.979.399,86	57.603.481,64	0,00	57.603.481,64	
		2017	27.197.968,97	0,00	27.197.968,97				
		2018	12.403.037,86	0,00	12.403.037,86				
	Totale Programma 4	2016	76.787.631,72	314.382,21	77.102.013,93	60.358.670,01	0,00	60.358.670,01	
		2017	27.197.968,97	0,00	27.197.968,97				
		2018	12.403.037,86	0,00	12.403.037,86				
	TOTALE MISSIONE 12	2016	190.781.115,56	326.209,04	191.107.324,60	181.874.737,21	0,00	181.874.737,21	
		2017	85.998.529,76	0,00	85.998.529,76				
		2018	38.495.705,46	0,00	38.495.705,46				
TOTALE GENERALE DELLE USCITE			2016	11.203.375.395,27	10.943.899,60	11.214.319.094,87	10.609.466.496,19	0,00	10.609.466.496,19
		2017	10.288.448.407,17	0,00	10.288.448.407,17				
		2018	7.315.057.340,66	0,00	7.315.057.340,66				

010

COMUNE DI NAPOLI

Allegato delibera di variazione del bilancio
Riferimento delibera del 20-05-2016 n. 3

UNITA' DI VOTO	DENOMINAZIONE	ANNO	COMPETENZA			CASSA		
			Previsioni aggiornate alla precedente delibera	VARIAZIONI	Previsioni aggiornate alla delibera in oggetto	Previsioni aggiornate alla precedente delibera	VARIAZIONI	Previsioni aggiornate alla delibera in oggetto
ENTRATE								
	<i>FONDO PLURIENNALE VINCOLATO PER SPESE CORRENTI</i>	2016	59.511.190,83	4.721.798,08	64.232.988,91			
		2017	28.611.579,92	0,00	28.611.579,92			
		2018	0,00	0,00	0,00			
	<i>FONDO PLURIENNALE VINCOLATO PER SPESE IN CONTO CAPITALE</i>	2016	308.840.596,71	6.221.901,52	315.062.498,23			
		2017	216.470.214,16	0,00	216.470.214,16			
		2018	746.390,16	0,00	746.390,16			
	TOTALE GENERALE DELLE ENTRATE	2016	11.648.648.815,55	10.943.699,60	11.659.592.515,15	9.112.156.977,71	0,00	9.112.156.977,71
		2017	10.572.231.571,01	0,00	10.572.231.571,01			
		2018	7.161.622.041,43	0,00	7.161.622.041,43			

Tb

COMUNE DI NAPOLI

Allegato delibera di variazione del bilancio
Riferimento delibera del 08-06-2016 n. 4

UNITA' DI VOTO	DENOMINAZIONE	ANNO	COMPETENZA			CASSA		
			Previsioni aggiornate alla precedente delibera	VARIAZIONI	Previsioni aggiornate alla delibera in oggetto	Previsioni aggiornate alla precedente delibera	VARIAZIONI	Previsioni aggiornate alla delibera in oggetto
SPESE								
Missione 1	Servizi istituzionali, generali e di gestione							
Programma 1	Organi istituzionali							
Titolo 1	Spese correnti	2016	105.069.052,96	0,00	105.069.052,96	108.868.015,32	155.567,59	109.023.582,91
		2017	112.525.770,15	0,00	112.525.770,15			
		2018	104.698.305,93	0,00	104.698.305,93			
Titolo 2	Spese in conto capitale	2016	180.306,42	0,00	180.306,42	335.477,89	-32.302,54	303.175,35
		2017	0,00	0,00	0,00			
		2018	0,00	0,00	0,00			
Totale Programma 2		2016	105.249.359,38	0,00	105.249.359,38	109.245.014,95	123.265,05	109.968.280,00
		2017	112.525.770,15	0,00	112.525.770,15			
		2018	104.698.305,93	0,00	104.698.305,93			
Programma 2	Segreteria generale							
Titolo 1	Spese correnti	2016	5.233.049,25	0,00	5.233.049,25	5.665.593,97	-289.695,18	5.375.898,79
		2017	5.090.020,68	0,00	5.090.020,68			
		2018	4.741.965,34	0,00	4.741.965,34			
Titolo 2	Spese in conto capitale	2016	381.204,18	0,00	381.204,18	456.658,97	-3.501,68	453.157,29
		2017	0,00	0,00	0,00			
		2018	0,00	0,00	0,00			
Totale Programma 3		2016	5.611.623,03	0,00	5.611.623,03	6.229.376,63	-293.196,66	5.936.179,77
		2017	5.090.020,68	0,00	5.090.020,68			
		2018	4.741.965,34	0,00	4.741.965,34			
Programma 3	Gestione economica, finanziaria, programmazione, provveditorato							
Titolo 1	Spese correnti	2016	74.636.687,64	0,00	74.636.687,64	45.054.010,22	5.577,00	45.059.587,22
		2017	70.715.232,14	0,00	70.715.232,14			
		2018	43.119.314,18	0,00	43.119.314,18			
Titolo 2	Spese in conto capitale	2016	70.647,55	0,00	70.647,55	78.501,09	1.200,00	79.701,09
		2017	0,00	0,00	0,00			
		2018	0,00	0,00	0,00			
Totale Programma 4		2016	74.707.335,19	0,00	74.707.335,19	45.125.311,31	6.777,00	45.132.088,31
		2017	70.715.232,14	0,00	70.715.232,14			
		2018	43.119.314,18	0,00	43.119.314,18			
Programma 4	Gestione delle entrate tributarie e servizi fiscali							
Titolo 1	Spese correnti	2016	16.439.827,79	0,00	16.439.827,79	33.404.317,97	4.609.348,98	38.013.666,95
		2017	5.312.003,29	0,00	5.312.003,29			
		2018	2.608.538,00	0,00	2.608.538,00			
Titolo 2	Spese in conto capitale	2016	15.142,09	0,00	15.142,09	36.712,37	10.000,00	46.712,37
		2017	1.000,00	0,00	1.000,00			
		2018	500,00	0,00	500,00			
Totale Programma 5		2016	18.454.969,88	0,00	18.454.969,88	33.441.030,34	4.619.348,98	38.060.379,32

92

COMUNE DI NAPOLI

Allegato delibera di variazione del bilancio
Riferimento delibera del 08-06-2016 n. 4

UNITA' DI VOTO	DENOMINAZIONE	ANNO	COMPETENZA			CASSA		
			Previsioni aggiornate alla precedente delibera	VARIAZIONI	Previsioni aggiornate alla delibera in oggetto	Previsioni aggiornate alla precedente delibera	VARIAZIONI	Previsioni aggiornate alla delibera in oggetto
		2017	5.313.003,29	0,00	5.313.003,29			
		2018	2.609.038,00	0,00	2.609.038,00			
Programma 5	Gestione dei beni demaniali e patrimoniali							
Titolo 1	Spese correnti	2018	33.541.751,98	0,00	33.541.751,98	66.437.429,44	9.530.015,66	75.967.445,10
		2017	37.965.840,38	0,00	37.965.840,38			
		2018	35.669.965,98	0,00	35.669.965,98			
Titolo 2	Spese in conto capitale	2018	30.837.660,33	0,00	30.837.660,33	18.889.872,87	-4.627.463,02	14.262.409,85
		2017	20.070.876,94	0,00	20.070.876,94			
		2018	6.094.502,58	0,00	6.094.502,58			
	Totale Programma 6	2018	64.191.262,31	0,00	64.191.262,31	81.969.832,55	4.902.552,64	86.872.385,19
		2017	58.036.717,32	0,00	58.036.717,32			
		2018	41.764.468,56	0,00	41.764.468,56			
Programma 8	Ufficio tecnico							
Titolo 1	Spese correnti	2018	5.323.685,63	0,00	5.323.685,63	5.751.871,32	17.769,73	5.769.641,05
		2017	3.989.981,61	0,00	3.989.981,61			
		2018	2.532.735,43	0,00	2.532.735,43			
Titolo 2	Spese in conto capitale	2018	0,00	0,00	0,00	29.324,18	-5.970,00	23.354,18
		2017	0,00	0,00	0,00			
		2018	0,00	0,00	0,00			
	Totale Programma 7	2018	5.287.388,83	0,00	5.287.388,83	5.880.441,31	11.799,73	5.698.241,04
		2017	3.989.981,61	0,00	3.989.981,61			
		2018	2.532.735,43	0,00	2.532.735,43			
Programma 7	Elezioni e consultazioni popolari - Anagrafe e stato civile							
Titolo 1	Spese correnti	2018	24.614.459,44	0,00	24.614.459,44	20.516.644,96	-480.641,36	20.036.003,60
		2017	2.143.381,58	0,00	2.143.381,58			
		2018	4.122.845,35	0,00	4.122.845,35			
	Totale Programma 8	2018	24.749.459,44	0,00	24.749.459,44	20.656.638,56	-480.641,36	20.175.997,20
		2017	2.143.381,58	0,00	2.143.381,58			
		2018	4.122.845,35	0,00	4.122.845,35			
Programma 8	Statistica e sistemi informativi							
Titolo 1	Spese correnti	2018	2.858.550,62	0,00	2.858.550,62	3.112.510,98	-274.779,48	2.837.731,50
		2017	2.862.847,36	0,00	2.862.847,36			
		2018	3.207.537,35	0,00	3.207.537,35			
	Totale Programma 10	2018	16.230.089,22	0,00	16.230.089,22	5.602.339,22	-274.779,48	5.327.559,74
		2017	2.872.847,36	0,00	2.872.847,36			
		2018	3.217.537,35	0,00	3.217.537,35			
Programma 10	Risorse umane							
Titolo 1	Spese correnti	2018	110.297.731,80	0,00	110.297.731,80	115.064.698,78	172.749,22	115.237.448,00
		2017	86.349.041,36	0,00	86.349.041,36			
		2018	66.978.127,89	0,00	66.978.127,89			
	Totale Programma 11	2018	110.297.731,80	0,00	110.297.731,80	115.064.698,78	172.749,22	115.237.448,00
		2017	86.349.041,36	0,00	86.349.041,36			

93

COMUNE DI NAPOLI

Allegato delibera di variazione del bilancio
Riferimento delibera del 08-06-2016 n. 4

UNITA' DI VOTO	DENOMINAZIONE	ANNO	COMPETENZA			CASSA		
			Previsioni aggiornate alla precedente delibera	VARIAZIONI	Previsioni aggiornate alla delibera in oggetto	Previsioni aggiornate alla precedente delibera	VARIAZIONI	Previsioni aggiornate alla delibera in oggetto
		2018	66.976.127,89	0,00	66.976.127,89			
Programma 11	Altri servizi generali							
Titolo 1	Spese correnti	2016	132.490.329,42	0,00	132.490.329,42	204.733.127,16	-12.239.070,96	192.494.056,20
		2017	111.476.825,66	0,00	111.476.825,66			
		2018	155.176.656,43	0,00	155.176.656,43			
Titolo 2	Spese in conto capitale	2016	7.523.544,54	0,00	7.523.544,54	32.321.741,07	-870.452,89	31.451.288,18
		2017	616.099,65	0,00	616.099,65			
		2018	0,00	0,00	0,00			
	Totale Programma 1	2016	140.003.084,86	0,00	140.003.084,86	244.452.969,96	-13.109.523,85	231.343.446,11
		2017	112.092.925,31	0,00	112.092.925,31			
		2018	155.176.656,43	0,00	155.176.656,43			
	TOTALE MISSIONE 3	2016	562.762.283,94	0,00	562.762.283,94	867.473.653,61	-4.321.648,93	663.152.004,68
		2017	459.128.920,80	0,00	459.128.920,80			
		2018	428.956.994,46	0,00	428.956.994,46			
Missione 3	Ordine pubblico e sicurezza							
Programma 1	Polizia locale e amministrativa							
Titolo 1	Spese correnti	2016	85.514.954,05	0,00	85.514.954,05	90.621.780,76	-413.380,00	90.208.400,76
		2017	72.355.702,28	0,00	72.355.702,28			
		2018	67.875.450,47	0,00	67.875.450,47			
Titolo 2	Spese in conto capitale	2016	156.421,68	0,00	156.421,68	177.730,47	-569,00	177.161,47
		2017	50.000,00	0,00	50.000,00			
		2018	25.000,00	0,00	25.000,00			
	Totale Programma 1	2016	85.671.375,73	0,00	85.671.375,73	90.802.277,89	-413.949,00	90.188.328,89
		2017	72.405.702,28	0,00	72.405.702,28			
		2018	67.900.450,47	0,00	67.900.450,47			
	TOTALE MISSIONE 4	2016	88.125.088,61	0,00	88.125.088,61	90.815.344,87	-413.949,00	90.401.395,87
		2017	72.751.502,28	0,00	72.751.502,28			
		2018	68.246.250,47	0,00	68.246.250,47			
Missione 4	Istruzione e diritto allo studio							
Programma 1	Istruzione prescolastica							
Titolo 1	Spese correnti	2016	7.548.222,37	0,00	7.548.222,37	12.010.141,95	-4.011.160,88	7.398.981,07
		2017	1.037.036,03	0,00	1.037.036,03			
		2018	4.441.989,42	0,00	4.441.989,42			
Titolo 2	Spese in conto capitale	2016	8.295.167,86	0,00	8.295.167,86	3.058.196,01	-17.304,66	3.038.831,35
		2017	0,00	0,00	0,00			
		2018	0,00	0,00	0,00			
	Totale Programma 2	2016	15.513.748,23	0,00	15.513.748,23	17.835.389,91	-4.628.525,54	13.208.858,37
		2017	1.037.036,03	0,00	1.037.036,03			
		2018	4.441.989,42	0,00	4.441.989,42			
Programma 2	Altri ordini di istruzione							
Titolo 1	Spese correnti	2016	10.128.510,62	0,00	10.128.510,62	32.461.567,18	-1.070.889,85	31.390.677,33

36

COMUNE DI NAPOLI

Allegato delibera di variazione del bilancio
Riferimento delibera del 08-06-2016 n. 4

UNITA' DI VOTO	DENOMINAZIONE	ANNO	COMPETENZA			CASSA		
			Previsioni aggiornate alla precedente delibera	VARIAZIONI	Previsioni aggiornate alla delibera in oggetto	Previsioni aggiornate alla precedente delibera	VARIAZIONI	Previsioni aggiornate alla delibera in oggetto
		2017	10.370.076,38	0,00	10.370.076,38			
		2018	12.649.679,42	0,00	12.649.679,42			
Titolo	2 Spese in conto capitale	2016	13.716.176,44	0,00	13.716.176,44	9.385.883,32	-1.840.573,46	7.745.309,86
		2017	0,00	0,00	0,00			
		2018	0,00	0,00	0,00			
	Totale Programma 6	2016	23.844.687,06	0,00	23.844.687,06	43.497.451,00	-2.711.403,31	40.755.987,29
		2017	10.370.076,38	0,00	10.370.076,38			
		2018	12.649.679,42	0,00	12.649.679,42			
Programma	8 Servizi ausiliari all'istruzione							
Titolo	1 Spese correnti	2016	14.435.472,73	0,00	14.435.472,73	57.097.340,45	18.929.018,15	76.026.358,60
		2017	14.729.054,32	0,00	14.729.054,32			
		2018	8.292.662,50	0,00	8.292.662,50			
	Totale Programma 7	2016	14.435.472,73	0,00	14.435.472,73	40.219.829,31	18.929.018,15	59.148.847,46
		2017	14.729.054,32	0,00	14.729.054,32			
		2018	8.292.662,50	0,00	8.292.662,50			
Programma	7 Diritto allo studio							
Titolo	1 Spese correnti	2016	4.183.358,00	0,00	4.183.358,00	3.605.558,63	-2.210.239,10	1.390.319,53
		2017	3.766.530,48	0,00	3.766.530,48			
		2018	3.449.002,57	0,00	3.449.002,57			
	Totale Programma 4	2016	4.413.187,01	0,00	4.413.187,01	6.814.346,37	-2.210.239,10	4.598.107,27
		2017	3.766.530,48	0,00	3.766.530,48			
		2018	3.449.002,57	0,00	3.449.002,57			
	TOTALE MISSIONE 3	2016	18.207.095,03	0,00	18.207.095,03	108.337.034,19	9.372.790,20	117.709.801,39
		2017	20.902.697,21	0,00	20.902.697,21			
		2018	25.833.333,81	0,00	25.833.333,81			
Missione	5 Tutela e valorizzazione dei beni e attività culturali							
Programma	1 Valorizzazione dei beni di interesse storico							
Titolo	1 Spese correnti	2016	636.653,08	0,00	636.653,08	1.354.812,99	48.834,24	1.403.747,23
		2017	687.811,92	0,00	687.811,92			
		2018	957.258,84	0,00	957.258,84			
Titolo	2 Spese in conto capitale	2016	61.628.701,57	0,00	61.628.701,57	30.370.674,77	2.079.055,20	32.449.729,97
		2017	45.365.380,18	0,00	45.365.380,18			
		2018	17.190.195,77	0,00	17.190.195,77			
	Totale Programma 2	2016	62.265.354,85	0,00	62.265.354,85	31.814.773,58	2.127.889,44	33.942.763,02
		2017	46.233.192,10	0,00	46.233.192,10			
		2018	18.147.454,61	0,00	18.147.454,61			
Programma	2 Attività culturali e interventi diversi nel settore culturale							
Titolo	1 Spese correnti	2016	9.987.534,86	0,00	9.987.534,86	12.207.658,27	634.700,01	12.842.358,28
		2017	8.110.708,90	0,00	8.110.708,90			
		2018	8.120.495,38	0,00	8.120.495,38			
Titolo	2 Spese in conto capitale	2016	229.338,42	0,00	229.338,42	958.368,06	-117.835,29	840.532,79
		2017	0,00	0,00	0,00			

95

COMUNE DI NAPOLI

Allegato delibera di variazione del bilancio
Riferimento delibera del 08-06-2016 n. 4

UNITA' DI VOTO	DENOMINAZIONE	ANNO	COMPETENZA			CASSA		
			Previsioni aggiornate alla precedente delibera	VARIAZIONI	Previsioni aggiornate alla delibera in oggetto	Previsioni aggiornate alla precedente delibera	VARIAZIONI	Previsioni aggiornate alla delibera in oggetto
		2016	0,00	0,00	0,00			
	Totale Programma 1	2016	10.216.873,28	0,00	0.216.873,28	13.238.296,61	516.864,72	13.755.161,33
		2017	8.110.708,90	0,00	8.110.708,90			
		2018	8.120.495,36	0,00	8.120.495,36			
	TOTALE MISSIONE 6	2016	72.482.227,03	0,00	72.482.227,93	45.058.070,19	2.644.854,16	47.697.024,35
		2017	54.343.901,00	0,00	54.343.901,00			
		2018	28.287.945,09	0,00	28.287.945,99			
Missione 6	Politiche giovanili, sport e tempo libero							
Programma 1	Sport e tempo libero							
Titolo 1	Spese correnti	2016	9.384.907,04	0,00	9.384.907,04	9.393.024,17	2.389.976,73	11.783.002,90
		2017	4.428.600,29	0,00	4.428.600,29			
		2018	4.238.907,16	0,00	4.238.907,16			
	Totale Programma 2	2016	22.762.799,06	0,00	22.762.799,06	21.801.866,00	2.389.976,73	24.191.842,79
		2017	27.625.111,70	0,00	27.625.111,70			
		2018	15.738.907,18	0,00	15.738.907,18			
Programma 2	Giovani							
Titolo 1	Spese correnti	2016	161.750,00	0,00	161.750,00	333.933,68	-71.473,76	262.459,92
		2017	31.982,00	0,00	31.982,00			
		2018	50.993,50	0,00	50.993,50			
Titolo 2	Spese in conto capitale	2016	0,00	0,00	0,00	2.309.058,62	-536.234,18	1.772.824,44
		2017	0,00	0,00	0,00			
		2018	0,00	0,00	0,00			
	Totale Programma 1	2016	161.750,00	0,00	161.750,00	2.671.999,41	-607.707,94	2.064.291,47
		2017	31.982,00	0,00	31.982,00			
		2018	50.993,50	0,00	50.993,50			
	TOTALE MISSIONE 7	2016	22.924.548,06	0,00	22.924.548,06	24.473.867,17	1.789.270,79	26.255.638,26
		2017	27.657.093,70	0,00	27.657.093,70			
		2018	15.789.900,68	0,00	15.789.900,68			
Missione 7	Turismo							
Programma 1	Sviluppo e la valorizzazione del turismo							
Titolo 1	Spese correnti	2016	3.419.888,64	0,00	3.419.888,64	8.115.401,52	1.087.732,57	9.213.134,09
		2017	2.120.629,00	0,00	2.120.629,00			
		2018	1.405.471,00	0,00	1.405.471,00			
	Totale Programma 1	2016	3.430.868,64	0,00	3.430.868,64	8.299.179,29	1.097.732,57	9.396.911,86
		2017	2.120.629,00	0,00	2.120.629,00			
		2018	1.405.471,00	0,00	1.405.471,00			
	TOTALE MISSIONE 8	2016	3.430.868,64	0,00	3.430.868,64	8.299.179,29	1.097.732,57	9.396.911,86
		2017	2.120.629,00	0,00	2.120.629,00			
		2018	1.405.471,00	0,00	1.405.471,00			
Missione 8	Assetto del territorio ed edilizia abitativa							

COMUNE DI NAPOLI

Allegato delibera di variazione del bilancio
Riferimento delibera del 08-06-2016 n. 4

UNITA' DI VOTO	DENOMINAZIONE	ANNO	COMPETENZA			CASSA		
			Previsioni aggiornate alla precedente delibera	VARIAZIONI	Previsioni aggiornate alla delibera in oggetto	Previsioni aggiornate alla precedente delibera	VARIAZIONI	Previsioni aggiornate alla delibera in oggetto
Programma 1	Urbanistica e assetto del territorio							
Titolo 1	Spese correnti	2016	32.310.149,40	0,00	32.310.149,40	72.838.283,09	22.499.202,75	95.335.485,84
		2017	27.388.544,56	0,00	27.388.544,56			
		2018	38.908.682,21	0,00	38.908.682,21			
Titolo 2	Spesa in conto capitale	2016	168.998.549,42	0,00	168.998.549,42	59.927.280,66	1.227.006,94	81.154.287,62
		2017	24.699.731,60	0,00	24.699.731,60			
		2018	8.684.836,02	0,00	8.684.836,02			
	Totale Programma 2	2016	201.289.178,82	0,00	201.289.178,82	113.081.404,04	23.726.209,69	135.807.613,73
		2017	52.088.276,16	0,00	52.088.276,16			
		2018	47.593.518,23	0,00	47.593.518,23			
Programma 2	Edilizia residenziale pubblica e locale e piani di edilizia economico-popolare							
Titolo 1	Spese correnti	2016	398.046,16	0,00	398.046,16	837.445,68	-2.918,00	634.527,68
		2017	124.505,00	0,00	124.505,00			
		2018	115.077,00	0,00	115.077,00			
Titolo 2	Spese in conto capitale	2016	187.591.980,82	0,00	187.591.980,82	57.772.793,12	-1.428.982,34	58.343.810,78
		2017	9.193.259,97	0,00	9.193.259,97			
		2018	202.037,02	0,00	202.037,02			
	Totale Programma 1	2016	187.990.606,98	0,00	187.990.606,98	58.410.238,70	-1.431.900,34	58.978.338,36
		2017	9.317.764,97	0,00	9.317.764,97			
		2018	317.114,02	0,00	317.114,02			
	TOTALE MISSIONE 9	2016	388.279.785,90	0,00	388.279.785,90	171.491.642,74	22.294.309,35	193.785.952,09
		2017	81.406.041,13	0,00	81.406.041,13			
		2018	47.910.832,25	0,00	47.910.832,25			
Missione 9	Sviluppo sostenibile e tutela del territorio e dell'ambiente							
Programma 1	Difesa del suolo							
Titolo 1	Spese correnti	2016	182.900,00	0,00	182.900,00	232.748,44	110.150,90	342.899,34
		2017	0,00	0,00	0,00			
		2018	0,00	0,00	0,00			
	Totale Programma 2	2016	232.900,00	0,00	232.900,00	346.357,54	110.150,90	456.508,44
		2017	0,00	0,00	0,00			
		2018	0,00	0,00	0,00			
Programma 2	Tutela, valorizzazione e recupero ambientale							
Titolo 1	Spese correnti	2016	17.557.453,88	0,00	17.557.453,88	21.344.436,59	1.117.358,10	22.461.794,69
		2017	17.532.492,50	0,00	17.532.492,50			
		2018	18.671.289,14	0,00	18.671.289,14			
Titolo 2	Spese in conto capitale	2016	3.889.184,26	0,00	3.889.184,26	4.192.267,61	1.627.491,80	5.819.759,41
		2017	0,00	0,00	0,00			
		2018	0,00	0,00	0,00			
	Totale Programma 3	2016	21.446.638,17	0,00	21.446.638,17	25.536.704,20	2.744.849,90	28.281.554,10
		2017	17.532.492,50	0,00	17.532.492,50			
		2018	18.671.289,14	0,00	18.671.289,14			

Lb

COMUNE DI NAPOLI

Allegato delibera di variazione del bilancio
Riferimento delibera del 08-06-2016 n. 4

UNITA' DI VOTO	DENOMINAZIONE	ANNO	COMPETENZA			CASSA		
			Previsioni aggiornate alla precedente delibera	VARIAZIONI	Previsioni aggiornate alla delibera in oggetto	Previsioni aggiornate alla precedente delibera	VARIAZIONI	Previsioni aggiornate alla delibera in oggetto
Programma 3	Rifiuti							
Titolo 1	Spese correnti	2016	234.249.778,00	0,00	234.249.778,00	83.375.235,84	20.000.000,00	83.375.235,84
		2017	234.735.956,00	0,00	234.735.956,00			
		2018	229.867.978,00	0,00	229.867.978,00			
	Totale Programma 3	2016	234.765.111,52	0,00	234.765.111,52	46.982.670,40	20.000.000,00	66.982.670,40
		2017	235.251.289,52	0,00	235.251.289,52			
		2018	229.867.978,00	0,00	229.867.978,00			
Programma 4	Servizio Idrico Integrato							
Titolo 1	Spese correnti	2016	12.922.417,75	0,00	12.922.417,75	17.316.013,78	3.034.131,86	20.350.145,64
		2017	14.827.955,04	0,00	14.827.955,04			
		2018	10.861.160,46	0,00	10.861.160,46			
Titolo 2	Spese in conto capitale	2016	5.942.913,69	0,00	5.942.913,69	6.443.482,07	1.210.381,65	7.653.893,72
		2017	8.375.703,74	0,00	8.375.703,74			
		2018	2.937.851,87	0,00	2.937.851,87			
	Totale Programma 4	2016	20.882.212,35	0,00	20.882.212,35	28.541.503,10	4.244.513,51	30.786.016,67
		2017	23.203.658,78	0,00	23.203.658,78			
		2018	13.799.012,33	0,00	13.799.012,33			
Programma 5	Area protette, parchi naturali, protezione naturalistica e forestazione							
Titolo 1	Spese correnti	2016	303.554,99	0,00	303.554,99	2.473.246,92	110.879,05	2.584.125,97
		2017	-374.626,00	0,00	-374.626,00			
		2018	247.821,00	0,00	247.821,00			
Titolo 2	Spese in conto capitale	2016	22.443.245,89	0,00	22.443.245,89	26.745.264,75	2.621.295,90	29.566.560,65
		2017	3.235.184,09	0,00	3.235.184,09			
		2018	300.122,42	0,00	300.122,42			
	Totale Programma 5	2016	22.746.800,88	0,00	22.746.800,88	28.378.982,34	2.832.174,95	31.311.157,29
		2017	2.860.558,09	0,00	2.860.558,09			
		2018	547.943,42	0,00	547.943,42			
	TOTALE MISSIONE 10	2016	300.003.662,92	0,00	300.003.662,92	27.786.137,72	30.031.689,26	35.147.806,98
		2017	279.007.998,89	0,00	279.007.998,89			
		2018	262.886.232,89	0,00	262.886.232,89			
Missione 10	Trasporti e di servizi alla mobilità							
Programma 2	Trasporto pubblico locale							
Titolo 2	Spese in conto capitale	2016	50.233.401,53	0,00	50.233.401,53	60.620.691,44	190.957,58	80.811.859,02
		2017	141.660.154,00	0,00	141.660.154,00			
		2018	119.134.440,00	0,00	119.134.440,00			
	Totale Programma 2	2016	105.378.169,07	0,00	105.378.169,07	162.888.600,34	190.957,58	163.079.567,92
		2017	166.735.154,00	0,00	166.735.154,00			
		2018	153.634.440,00	0,00	153.634.440,00			
Programma 5	Viabilità e infrastrutture stradali							
Titolo 1	Spese correnti	2016	75.259.382,59	0,00	75.259.382,59	155.721.660,81	16.745.407,81	172.467.068,62
		2017	67.874.622,77	0,00	67.874.622,77			

COMUNE DI NAPOLI

Allegato delibera di variazione del bilancio
Riferimento delibera del 08-06-2016 n. 4

UNITA' DI VOTO	DENOMINAZIONE	ANNO	COMPETENZA			CASSA		
			Previsioni aggiornate alla precedente delibera	VARIAZIONI	Previsioni aggiornate alla delibera in oggetto	Previsioni aggiornate alla precedente delibera	VARIAZIONI	Previsioni aggiornate alla delibera in oggetto
Titolo 2	Spese in conto capitale	2016	62.220.100,74	0,00	62.220.100,74	109.222.156,45	-7.707.001,89	101.515.154,56
		2016	97.239.051,33	0,00	97.239.051,33			
		2017	129.883.844,24	0,00	129.883.844,24			
		2018	106.260.000,00	0,00	106.260.000,00			
Totale Programma 1		2016	172.579.700,98	0,00	172.579.700,98	278.922.005,39	9.038.405,82	287.960.411,31
		2017	197.758.487,01	0,00	197.758.487,01			
		2018	166.480.100,74	0,00	166.480.100,74			
TOTALE MISSIONE 11		2016	278.152.870,00	0,00	278.152.870,00	441.928.892,55	9.229.379,50	481.158.269,05
		2017	385.493.621,01	0,00	385.493.621,01			
		2018	322.118.540,74	0,00	322.118.540,74			
Missione 11	Soccorso civile							
Programma 1	Sistema di protezione civile							
Titolo 1	Spese correnti	2016	2.385.433,63	0,00	2.385.433,63	1.892.436,92	-175.531,74	1.716.904,18
		2017	1.841.848,56	0,00	1.841.848,56			
		2018	1.975.218,18	0,00	1.975.218,18			
Titolo 2	Spese in conto capitale	2016	-83.500,00	0,00	-83.500,00	-140.423,11	-10.739,53	-151.162,64
		2017	-40.000,00	0,00	-40.000,00			
		2018	0,00	0,00	0,00			
Totale Programma 12		2016	2.301.933,63	0,00	2.301.933,63	1.752.012,81	-186.271,27	1.565.741,54
		2017	1.801.848,56	0,00	1.801.848,56			
		2018	1.975.218,18	0,00	1.975.218,18			
TOTALE MISSIONE 12		2016	2.301.933,63	0,00	2.301.933,63	1.752.012,81	-186.271,27	1.565.741,54
		2017	1.801.848,56	0,00	1.801.848,56			
		2018	1.975.218,18	0,00	1.975.218,18			
Missione 12	Diritti sociali, politiche sociali e famiglia							
Programma 1	Interventi per l'infanzia e i minori e per asilo nido							
Titolo 1	Spese correnti	2016	53.189.909,29	0,00	53.189.909,29	81.463.930,12	30.324.724,31	111.778.654,43
		2017	24.444.669,24	0,00	24.444.669,24			
		2018	8.450.263,40	0,00	8.450.263,40			
Titolo 2	Spese in conto capitale	2016	3.773.063,56	0,00	3.773.063,56	3.086.915,70	147.485,71	3.233.801,41
		2017	3.332,70	0,00	3.332,70			
		2018	0,00	0,00	0,00			
Totale Programma 2		2016	57.010.492,37	0,00	57.010.492,37	85.192.877,19	30.472.210,02	115.580.897,18
		2017	24.448.001,94	0,00	24.448.001,94			
		2018	8.450.263,40	0,00	8.450.263,40			
Programma 2	Interventi per la disabilità							
Titolo 1	Spese correnti	2016	20.957.852,57	0,00	20.957.852,57	18.042.533,58	7.321.587,08	25.364.119,66
		2017	10.728.500,00	0,00	10.728.500,00			
		2018	3.240.000,00	0,00	3.240.000,00			
Totale Programma 3		2016	20.957.852,57	0,00	20.957.852,57	15.887.291,64	7.321.587,08	22.988.878,72
		2017	10.728.500,00	0,00	10.728.500,00			
		2018	3.240.000,00	0,00	3.240.000,00			

COMUNE DI NAPOLI

Allegato delibera di variazione del bilancio
Riferimento delibera del 08-06-2016 n. 4

UNITA' DI VOTO	DENOMINAZIONE	ANNO	COMPETENZA			CASSA		
			Previsioni aggiornate alla precedente delibera	VARIAZIONI	Previsioni aggiornate alla delibera in oggetto	Previsioni aggiornate alla precedente delibera	VARIAZIONI	Previsioni aggiornate alla delibera in oggetto
Programma 3	Interventi per gli anziani							
Titolo 2	Spese in conto capitale	2016	1.399.589,24	0,00	1.399.589,24	1.195.778,91	-51.904,34	1.143.874,57
		2017	0,00	0,00	0,00			
		2018	0,00	0,00	0,00			
	Totale Programma 3	2016	10.324.084,44	0,00	10.324.084,44	8.886.471,52	-51.904,34	8.834.567,18
		2017	5.360.000,00	0,00	5.360.000,00			
		2018	2.180.000,00	0,00	2.180.000,00			
Programma 4	Interventi per i soggetti a rischio di esclusione sociale							
Titolo 1	Spese correnti	2016	59.097.741,86	0,00	59.097.741,86	63.568.980,56	4.917.508,36	69.486.466,92
		2017	27.197.968,97	0,00	27.197.968,97			
		2018	12.403.037,88	0,00	12.403.037,88			
Titolo 2	Spese in conto capitale	2016	18.122.614,07	0,00	18.122.614,07	2.755.188,37	-41,25	2.755.147,12
		2017	0,00	0,00	0,00			
		2018	0,00	0,00	0,00			
	Totale Programma 4	2016	77.102.013,93	0,00	77.102.013,93	66.315.843,97	4.917.465,11	66.733.309,08
		2017	27.197.968,97	0,00	27.197.968,97			
		2018	12.403.037,88	0,00	12.403.037,88			
Programma 7	Programmazione e governo della rete dei servizi sociosanitari e sociali							
Titolo 1	Spese correnti	2016	11.955.605,31	0,00	11.955.605,31	14.117.095,38	4.467.457,77	18.604.583,15
		2017	7.345.712,90	0,00	7.345.712,90			
		2018	530.000,00	0,00	530.000,00			
	Totale Programma 7	2016	11.955.605,31	0,00	11.955.605,31	9.887.765,28	4.467.457,77	14.175.253,05
		2017	7.345.712,90	0,00	7.345.712,90			
		2018	530.000,00	0,00	530.000,00			
Programma 8	Cooperazione e associazionismo							
Titolo 1	Spese correnti	2016	40.000,00	0,00	40.000,00	20.489,71	3.929,71	24.419,42
		2017	40.000,00	0,00	40.000,00			
		2018	0,00	0,00	0,00			
Titolo 2	Spese in conto capitale	2016	2.229.106,60	0,00	2.229.106,60	154.637,88	-253,65	154.384,23
		2017	0,00	0,00	0,00			
		2018	0,00	0,00	0,00			
	Totale Programma 8	2016	2.269.106,60	0,00	2.269.106,60	175.349,88	3.876,06	179.025,94
		2017	40.000,00	0,00	40.000,00			
		2018	0,00	0,00	0,00			
Programma 9	Servizio necroscopico e cimiteriale							
Titolo 1	Spese correnti	2016	10.538.330,24	0,00	10.538.330,24	12.563.779,05	2.461.668,39	15.025.447,44
		2017	10.426.345,95	0,00	10.426.345,95			
		2018	11.392.404,20	0,00	11.392.404,20			
	Totale Programma 9	2016	11.095.336,40	0,00	11.095.336,40	9.593.318,81	2.461.668,39	12.054.985,20
		2017	10.526.345,95	0,00	10.526.345,95			
		2018	11.492.404,20	0,00	11.492.404,20			

COMUNE DI NAPOLI

Allegato delibera di variazione del bilancio
Riferimento delibera del 08-06-2016 n. 4

UNITA' DI VOTO	DENOMINAZIONE	ANNO	COMPETENZA			CASSA		
			Previsioni aggiornate alla precedente delibera	VARIAZIONI	Previsioni aggiornate alla delibera in oggetto	Previsioni aggiornate alla precedente delibera	VARIAZIONI	Previsioni aggiornate alla delibera in oggetto
	TOTALE MISSIONE 13	2016	191.174.844,12	0,00	191.174.844,12	191.746.374,26	461.621,90,09	241.357.584,36
		2017	85.996.529,76	0,00	85.996.529,76			
		2018	38.496.705,48	0,00	38.496.705,48			
Missione	13							
	Titolo della salute							
Programma	7							
	Ulteriori spese in materia sanitaria							
Titolo	1							
	Spese correnti	2016	500.000,00	0,00	500.000,00	2.987.418,16	813.835,08	3.801.253,24
		2017	500.000,00	0,00	500.000,00			
		2018	0,00	0,00	0,00			
	Totale Programma 1	2016	500.000,00	0,00	500.000,00	2.173.583,08	813.835,08	2.987.418,16
		2017	500.000,00	0,00	500.000,00			
		2018	0,00	0,00	0,00			
	TOTALE MISSIONE 14	2016	500.000,00	0,00	500.000,00	2.173.583,08	813.835,08	2.987.418,16
		2017	500.000,00	0,00	500.000,00			
		2018	0,00	0,00	0,00			
Missione	14							
	Sviluppo economico e competitivita							
Programma	1							
	Industria PMI e Artigianato							
Titolo	1							
	Spese correnti	2016	33.176.004,57	0,00	33.176.004,57	36.193.183,09	-15.387,22	36.177.795,87
		2017	32.656.354,57	0,00	32.656.354,57			
		2018	32.000.000,00	0,00	32.000.000,00			
Titolo	2							
	Spese in conto capitale	2016	-770.000,00	0,00	-770.000,00	-611.528,42	-0,95	-611.530,37
		2017	230.000,00	0,00	230.000,00			
		2018	0,00	0,00	0,00			
	Totale Programma 2	2016	32.406.004,57	0,00	32.406.004,57	35.581.654,67	-15.388,17	35.566.266,45
		2017	32.886.354,57	0,00	32.886.354,57			
		2018	32.000.000,00	0,00	32.000.000,00			
Programma	2							
	Commercio - reti distributive - tutela del consumatore							
Titolo	1							
	Spese correnti	2016	2.930.777,38	0,00	2.930.777,38	3.582.334,62	-200.092,08	3.382.252,54
		2017	2.915.614,23	0,00	2.915.614,23			
		2018	2.857.107,52	0,00	2.857.107,52			
Titolo	2							
	Spese in conto capitale	2016	187.161,50	0,00	187.161,50	55.566,62	-281.351,95	-225.785,33
		2017	40.000,00	0,00	40.000,00			
		2018	20.000,00	0,00	20.000,00			
	Totale Programma 3	2016	3.117.938,88	0,00	3.117.938,88	3.637.901,18	-491.434,03	3.437.819,18
		2017	2.955.614,23	0,00	2.955.614,23			
		2018	2.877.107,52	0,00	2.877.107,52			
Programma	3							
	Ricerca e innovazione							
Titolo	1							
	Spese correnti	2016	0,00	0,00	0,00	7.078,00	1.521,00	8.597,00
		2017	0,00	0,00	0,00			
		2018	0,00	0,00	0,00			
	Totale Programma 4	2016	24.386,40	0,00	24.386,40	1.139.357,63	1.521,00	1.139.908,63

105

COMUNE DI NAPOLI

Allegato delibera di variazione del bilancio
Riferimento delibera del 08-06-2016 n. 4

UNITA' DI VOTO	DENOMINAZIONE	ANNO	COMPETENZA			CASSA		
			Previsioni aggiornate alla precedente delibera	VARIAZIONI	Previsioni aggiornate alla delibera in oggetto	Previsioni aggiornate alla precedente delibera	VARIAZIONI	Previsioni aggiornate alla delibera in oggetto
		2016	0,00	0,00	0,00			
		2017	0,00	0,00	0,00			
	TOTALE MISSIONE 20	2016	38.889.129,59	0,00	38.889.129,59	41.127.295,44	-195.301,20	40.831.994,24
		2017	39.182.788,54	0,00	39.182.788,54			
		2018	38.197.907,26	0,00	38.197.907,26			
Missione	20	Fondi e accantonamenti						
Programma	1	Fondo di riserva						
Titolo	1	Spese correnti	2016	7.458.792,66	0,00	7.458.792,66	103.092.829,73	22.140.864,90
			2017	11.082.547,78	0,00	11.082.547,78		
			2018	2.428.334,00	0,00	2.428.334,00		
	Totale Programma	2016	7.302.898,75	0,00	7.302.898,75	59.605.499,01	22.140.864,90	61.748.363,91
		2017	11.082.547,78	0,00	11.082.547,78			
		2018	2.428.334,00	0,00	2.428.334,00			
	TOTALE MISSIONE 50	2016	305.719.782,37	0,00	305.719.782,37	51.561.748,17	22.140.864,90	73.702.811,07
		2017	294.784.380,94	0,00	294.784.380,94			
		2018	240.021.637,99	0,00	240.021.637,99			
Missione	50	Debito pubblico						
Programma	1	Quota interessi ammortamento mutui e prestiti obbligazionari						
Titolo	1	Spese correnti	2016	91.361.023,83	0,00	91.361.023,83	92.185.654,21	-39.045,02
			2017	88.620.692,11	0,00	88.620.692,11		
			2018	172.512.083,78	0,00	172.512.083,78		
	Totale Programma	2016	129.383.985,99	0,00	129.383.985,99	130.208.318,37	39.045,02	130.169.571,35
		2017	128.803.988,89	0,00	128.803.988,89			
		2018	257.059.072,06	0,00	257.059.072,06			
	TOTALE MISSIONE 99	2016	153.171.229,50	0,00	153.171.229,50	153.985.859,68	-39.045,02	153.050.814,86
		2017	153.572.429,04	0,00	153.572.429,04			
		2018	322.801.958,42	0,00	322.801.958,42			
Missione	99	Servizi per conto terzi						
Programma	1	Servizi per conto terzi e Partite di giro						
Titolo	7	Uscite per conto terzi e partite di giro	2016	7.883.838.045,31	0,00	7.883.838.045,31	7.860.452.780,45	400.000,00
			2017	7.838.818.045,31	0,00	7.838.818.045,31		
			2018	4.470.156.090,62	0,00	4.470.156.090,62		
	Totale Programma	2016	7.883.838.045,31	0,00	7.883.838.045,31	7.860.452.780,45	400.000,00	7.860.852.780,45
		2017	7.838.818.045,31	0,00	7.838.818.045,31			
		2018	4.470.156.090,62	0,00	4.470.156.090,62			
	TOTALE MISSIONE 0	2016	7.883.838.045,31	0,00	7.883.838.045,31	7.860.452.780,45	400.000,00	7.860.852.780,45
		2017	7.838.818.045,31	0,00	7.838.818.045,31			
		2018	4.470.156.090,62	0,00	4.470.156.090,62			
	TOTALE GENERALE DELLE USCITE	2016	11.299.714.837,94	0,00	11.299.714.837,94	10.700.952.061,26	143.963.694,68	10.844.915.775,74
		2017	10.288.448.407,17	0,00	10.288.448.407,17			

201

COMUNE DI NAPOLI

Allegato delibera di variazione del bilancio
Riferimento delibera del 08-06-2016 n. 4

UNITA' DI VOTO	DENOMINAZIONE	ANNO	COMPETENZA			CASSA		
			Previsioni aggiornate alla precedente delibera	VARIAZIONI	Previsioni aggiornate alla delibera in oggetto	Previsioni aggiornate alla precedente delibera	VARIAZIONI	Previsioni aggiornate alla delibera in oggetto
		2016	7.315.061.822,30	0,00	7.315.061.822,30			

503

COMUNE DI NAPOLI

Allegato delibera di variazione del bilancio
Riferimento delibera del 08-06-2016 n. 4

UNITA' DI VOTO	DENOMINAZIONE	ANNO	COMPETENZA			CASSA		
			Previsioni aggiornate alla precedente delibera	VARIAZIONI	Previsioni aggiornate alla delibera in oggetto	Previsioni aggiornate alla precedente delibera	VARIAZIONI	Previsioni aggiornate alla delibera in oggetto
ENTRATE								
TITOLO 1	Entrate correnti di natura tributaria, contributiva e perequativa							
Tipologia 101	Imposte, tasse e proventi assimilati	2016	529.629.902,22	0,00	529.629.902,22	-214.704.540,43	31.464.979,52	-183.239.560,91
		2017	493.326.845,00	0,00	493.326.845,00			
		2018	539.347.978,00	0,00	539.347.978,00			
	TOTALE TITOLO 1	2016	529.629.902,22	0,00	529.629.902,22	-214.704.540,43	31.464.979,52	-183.239.560,91
		2017	493.326.845,00	0,00	493.326.845,00			
		2018	539.347.978,00	0,00	539.347.978,00			
TITOLO 2	Trasferimenti correnti							
Tipologia 101	Trasferimenti correnti da Amministrazioni pubbliche	2016	245.940.260,52	0,00	245.940.260,52	212.321.598,26	4.678.735,31	217.000.333,57
		2017	196.983.855,83	0,00	196.983.855,83			
		2018	147.281.268,06	0,00	147.281.268,06			
Tipologia 105	Trasferimenti correnti dall'Unione Europea e dal Resio del Mondo	2016	502.163,50	0,00	502.163,50	788.763,52	125.000,00	913.763,52
		2017	532.794,30	0,00	532.794,30			
		2018	147.534,70	0,00	147.534,70			
	TOTALE TITOLO 2	2016	246.442.424,02	0,00	246.442.424,02	788.763,52	125.000,00	913.763,52
		2017	197.516.650,13	0,00	197.516.650,13			
		2018	147.818.802,76	0,00	147.818.802,76			
TITOLO 3	Entrate extratributarie							
Tipologia 100	Vendita di beni e servizi e proventi derivanti dalla gestione dei beni	2016	78.873.495,72	0,00	78.873.495,72	-71.393.839,22	2.382.617,83	-69.011.221,39
		2017	81.832.386,65	0,00	81.832.386,65			
		2018	117.583.839,08	0,00	117.583.839,08			
Tipologia 200	Proventi derivanti dall'attività di controllo e repressione delle irregolarità e degli illeciti	2016	109.178.850,00	0,00	109.178.850,00	-511.541.917,63	64.391,86	-511.477.525,77
		2017	59.121.182,00	0,00	59.121.182,00			
		2018	105.511.500,00	0,00	105.511.500,00			
Tipologia 300	Interessi attivi	2016	74.341.732,49	0,00	74.341.732,49	28.830.398,80	310.249,68	29.148.646,48
		2017	76.570.918,94	0,00	76.570.918,94			
		2018	43.614.279,05	0,00	43.614.279,05			
Tipologia 500	Rimborsi e altre entrate correnti	2016	58.656.034,12	0,00	58.656.034,12	-33.995.844,94	9.167.018,62	-24.828.826,32
		2017	18.850.314,41	0,00	18.850.314,41			
		2018	15.938.530,47	0,00	15.938.530,47			
	TOTALE TITOLO 3	2016	322.953.202,53	0,00	322.953.202,53	-406.607.228,70	11.824.275,89	-574.862.942,90
		2017	237.867.682,00	0,00	237.867.682,00			
		2018	282.548.148,60	0,00	282.548.148,60			
TITOLO 4	Entrate in conto capitale							
Tipologia 200	Contributi agli investimenti	2016	410.492.584,79	0,00	410.492.584,79	445.700.773,06	95.308.140,88	541.079.653,72
		2017	256.785.438,93	0,00	256.785.438,93			
		2018	216.169.770,14	0,00	216.169.770,14			
Tipologia 400	Entrate da alienazione di beni materiali e immateriali	2016	162.426.232,64	0,00	162.426.232,64	145.765.687,03	823,00	145.766.510,03
		2017	14.045.153,98	0,00	14.045.153,98			
		2018	23.863.934,67	0,00	23.863.934,67			

COMUNE DI NAPOLI

Allegato delibera di variazione del bilancio
Riferimento delibera del 08-06-2016 n. 4

UNITA' DI VOTO	DENOMINAZIONE	ANNO	COMPETENZA			CASSA		
			Previsioni aggiornate alla precedente delibera	VARIAZIONI	Previsioni aggiornate alla delibera in oggetto	Previsioni aggiornate alla precedente delibera	VARIAZIONI	Previsioni aggiornate alla delibera in oggetto
	TOTALE TITOLO 9	2016	112.378.135,43	0,00	562.378.135,43	190.222.088,53	95.370.713,98	854.593.870,19
		2017	311.980.592,89	0,00	311.980.592,89			
		2018	243.105.823,05	0,00	243.105.823,05			
TITOLO 9	Entrate per conto terzi (partite di giro)							
Tipologia	200 Entrate per conto terzi	2016	83.855.611,24	0,00	83.855.611,24	78.987.083,03	400.000,00	79.367.083,03
		2017	83.055.611,24	0,00	83.055.611,24			
		2018	157.611.222,48	0,00	157.611.222,48			
	TOTALE TITOLO 9	2016	7.864.638.045,31	0,00	7.864.638.045,31	7.859.751.434,89	400.000,00	7.890.154.434,89
		2017	7.839.818.045,31	0,00	7.839.818.045,31			
		2018	4.474.158.090,62	0,00	4.474.158.090,62			
TOTALE GENERALE DELLE ENTRATE		2016	11.755.931.957,82	0,00	11.755.931.957,82	9.203.842.582,78	143.963.664,48	9.347.806.257,26
		2017	10.572.231.571,01	0,00	10.572.231.571,01			
		2018	7.161.822.041,43	0,00	7.161.822.041,43			

COMUNE DI NAPOLI

Allegato delibera di variazione del bilancio
Riferimento delibera del 14-06-2016 n. 79

UNITA' DI VOTO	DENOMINAZIONE	ANNO	COMPETENZA			CASSA		
			Previsioni aggiornate alla precedente delibera	VARIAZIONI	Previsioni aggiornate alla delibera in oggetto	Previsioni aggiornate alla precedente delibera	VARIAZIONI	Previsioni aggiornate alla delibera in oggetto
SPESE								
Missione 8	Sport e tempo libero							
Programma 1	Sport e tempo libero							
Titolo 2	Spese in conto capitale	2016	13.517.892,02	15.774,00	13.533.666,02	12.408.943,89	15.774,00	12.424.717,89
		2017	33.196.511,41	0,00	33.196.511,41			
		2018	1.500.000,00	0,00	1.500.000,00			
	Totale Programma 1	2016	22.894.799,06	15.774,00	22.910.573,06	21.760.790,85	15.774,00	21.780.564,85
		2017	37.632.630,37	0,00	37.632.630,37			
		2018	5.964.750,00	0,00	5.964.750,00			
	TOTALE MISSIONE 12	2016	23.086.949,06	15.774,00	23.102.723,06	22.805.594,41	15.774,00	22.821.758,41
		2017	37.632.630,37	0,00	37.632.630,37			
		2018	6.018.744,00	0,00	6.018.744,00			
Missione 12	Diritti sociali, politiche sociali e famiglia							
Programma 1	Interventi per l'infanzia e i minori e per asili nido							
Titolo 1	Spese correnti	2016	56.264.430,64	-27.223,88	56.237.206,76	111.325.675,09	-27.223,88	111.298.451,21
		2017	24.688.292,49	27.223,88	24.715.516,37			
		2018	8.450.263,40	0,00	8.450.263,40			
Titolo 2	Spese in conto capitale	2016	3.672.122,81	2.136,54	3.674.259,35	3.234.801,41	2.136,54	3.236.937,95
		2017	3.332,70	0,00	3.332,70			
		2018	0,00	0,00	0,00			
	Totale Programma 1	2016	59.936.553,45	-25.087,34	59.911.466,11	114.560.476,50	-25.087,34	114.535.389,16
		2017	24.691.625,19	27.223,88	24.718.849,07			
		2018	8.450.263,40	0,00	8.450.263,40			
	TOTALE MISSIONE 20	2016	64.922.419,63	-25.087,34	64.897.332,29	238.582.281,07	-25.087,34	238.557.194,73
		2017	24.716.408,53	27.223,88	24.743.632,41			
		2018	8.450.263,40	0,00	8.450.263,40			
Missione 20	Fondi e accantonamenti							
Programma 0	Fondo di riserva							
Titolo 1	Spese correnti	2016	7.464.453,94	42.433,91	7.506.887,85	126.297.687,06	42.433,91	126.340.020,99
		2017	11.145.626,22	0,00	11.145.626,22			
		2018	2.428.334,00	0,00	2.428.334,00			
	Totale Programma 0	2016	7.464.453,94	42.433,91	7.506.887,85	126.297.687,06	42.433,91	126.340.020,99
		2017	11.145.626,22	0,00	11.145.626,22			
		2018	2.428.334,00	0,00	2.428.334,00			
	TOTALE MISSIONE 0	2016	12.033.044,95	42.433,91	12.075.478,87	126.297.687,06	42.433,91	126.340.020,99
		2017	20.347.459,40	0,00	20.347.459,40			
		2018	20.021.803,99	0,00	20.021.803,99			
TOTALE GENERALE DELLE USCITE			2016	33.120,57	11.401.963.853,52	10.772.146.619,54	33.120,57	10.772.179.740,41

106

COMUNE DI NAPOLI

Allegato delibera di variazione del bilancio
Riferimento delibera del 14-06-2016 n. 79

UNITA' DI VOTO	DENOMINAZIONE	ANNO	COMPETENZA			CASSA		
			Previsioni aggiornate alla precedente delibera	VARIAZIONI	Previsioni aggiornate alla delibera in oggetto	Previsioni aggiornate alla precedente delibera	VARIAZIONI	Previsioni aggiornate alla delibera in oggetto
		2017	10.294.816.203,27	27.223,88	10.294.843.427,15			
		2018	7.318.620.414,90	0,00	7.318.620.414,90			

507

COMUNE DI NAPOLI

Allegato delibera di variazione del bilancio
Riferimento delibera del 14-06-2016 n. 79

UNITA' DI VOTO	DENOMINAZIONE	ANNO	COMPETENZA			CASSA		
			Previsioni aggiornate alla precedente delibera	VARIAZIONI	Previsioni aggiornate alla delibera in oggetto	Previsioni aggiornate alla precedente delibera	VARIAZIONI	Previsioni aggiornate alla delibera in oggetto

ENTRATE

TITOLO	2	Trasferimenti correnti							
Tipologia	101	Trasferimenti correnti da Amministrazioni pubbliche	2016	247.527.046,59	33.120,57	247.560.167,16	216.802.183,57	33.120,57	216.835.304,14
			2017	197.132.369,76	27.223,88	197.169.593,64			
			2018	147.281.268,08	0,00	147.281.268,08			
		TOTALE TITOLO 2	2016	247.527.046,59	33.120,57	247.560.167,16	216.802.183,57	33.120,57	216.835.304,14
			2017	197.132.369,76	27.223,88	197.169.593,64			
			2018	147.281.268,08	0,00	147.281.268,08			
		TOTALE GENERALE DELLE ENTRATE	2016	11.858.147.852,83	33.120,57	11.858.180.973,40	9.274.817.637,39	33.120,57	9.274.850.757,96
			2017	10.578.599.367,11	27.223,88	10.578.626.590,99			
			2018	7.165.180.634,03	0,00	7.165.180.634,03			

COMUNE DI NAPOLI

Allegato delibera di variazione del bilancio
Riferimento delibera del 28-06-2016 n. 5

UNITA' DI VOTO	DENOMINAZIONE	ANNO	COMPETENZA			CASSA		
			Provisioni aggiornate alla precedente delibera	VARIAZIONI	Provisioni aggiornate alla delibera in oggetto	Provisioni aggiornate alla precedente delibera	VARIAZIONI	Provisioni aggiornate alla delibera in oggetto
SPESE								
Missione 1	Servizi istituzionali generali e di gestione							
Programma 3	Politica economica, finanziaria, programmazione, provveditorato							
Titolo 1	Spese correnti	2016	74.661.687,04	10.000,00	74.661.687,04	45.391.712,74	0,00	45.391.712,74
		2017	70.715.232,14	0,00	70.715.232,14			
		2018	43.119.314,18	0,00	43.119.314,18			
	Totale Programma 3	2016	74.722.335,19	10.000,00	74.732.335,19	45.464.213,83	0,00	45.464.213,83
		2017	70.715.232,14	0,00	70.715.232,14			
		2018	43.119.314,18	0,00	43.119.314,18			
Programma 5	Gestione dei beni demaniali e patrimoniali							
Titolo 1	Spese correnti	2016	33.353.601,98	18.150,00	33.541.751,98	66.437.429,44	0,00	66.437.429,44
		2017	37.965.840,38	0,00	37.965.840,38			
		2018	35.669.985,98	0,00	35.669.985,98			
	Totale Programma 5	2016	44.191.262,31	18.150,00	44.379.412,31	66.327.302,31	0,00	66.327.302,31
		2017	58.036.717,32	0,00	58.036.717,32			
		2018	41.764.468,56	0,00	41.764.468,56			
	TOTALE MISSIONE 1	2016	57.206.123,84	18.150,00	57.404.273,84	673.273.449,21	0,00	673.273.449,21
		2017	159.126.920,80	0,00	159.126.920,80			
		2018	128.959.994,46	0,00	128.959.994,46			
Missione 4	Istruzione e diritto allo studio							
Programma 7	Diritto allo studio							
Titolo 1	Spese correnti	2016	4.170.738,00	12.620,00	4.183.358,00	6.264.693,31	0,00	6.264.693,31
		2017	3.766.530,48	0,00	3.766.530,48			
		2018	3.449.002,57	0,00	3.449.002,57			
	Totale Programma 7	2016	4.418.187,01	12.620,00	4.425.807,01	6.814.346,37	0,00	6.814.346,37
		2017	3.766.530,48	0,00	3.766.530,48			
		2018	3.449.002,57	0,00	3.449.002,57			
	TOTALE MISSIONE 4	2016	58.536.737,13	12.620,00	58.649.357,13	105.455.544,34	0,00	105.455.544,34
		2017	29.902.697,21	0,00	29.902.697,21			
		2018	28.633.339,81	0,00	28.633.339,81			
Missione 12	Diritti sociali, politiche sociali e famiglia							
Programma 1	Interventi per l'infanzia e i minori e per asili nido							
Titolo 1	Spese correnti	2016	53.169.909,29	-37.658,49	53.132.250,80	90.532.165,72	0,00	90.532.165,72
		2017	24.444.669,24	0,00	24.444.669,24			
		2018	8.450.263,40	0,00	8.450.263,40			
Titolo 2	Spese in conto capitale	2016	3.841.583,08	-171.174,82	3.670.408,26	3.253.820,89	0,00	3.253.820,89
		2017	3.332,70	0,00	3.332,70			
		2018	0,00	0,00	0,00			

COMUNE DI NAPOLI

Allegato delibera di variazione del bilancio
Riferimento delibera del 28-06-2016 n. 5

UNITA' DI VOTO	DENOMINAZIONE	ANNO	COMPETENZA			CASSA		
			Previsioni aggiornate alla precedente delibera	VARIAZIONI	Previsioni aggiornate alla delibera in oggetto	Previsioni aggiornate alla precedente delibera	VARIAZIONI	Previsioni aggiornate alla delibera in oggetto
	Totale Programma 00	2016	67.014.492,37	-208.833,41	56.802.858,99	93.781.068,91	0,00	93.781.068,91
		2017	24.448.001,94	0,00	24.448.001,94			
		2018	8.450.263,40	0,00	8.450.263,40			
	TOTALE MISSIONE 20	2016	191.294.188,12	-208.833,41	191.085.352,71	214.870.882,95	0,00	214.870.882,95
		2017	85.898.529,70	0,00	85.898.529,70			
		2018	38.445.705,48	0,00	38.445.705,48			
Missione	Fondi e accantonamenti							
Programma	Fondo d'Inseriva							
Titolo	1 Spese correnti	2016	7.254.959,25	203.833,41	7.458.792,66	353.297,64	0,00	353.297,64
		2017	11.082.547,76	0,00	11.082.547,76			
		2018	2.428.334,00	0,00	2.428.334,00			
	Totale Programma 00	2016	7.254.959,25	203.833,41	7.458.792,66	353.297,64	0,00	353.297,64
		2017	11.082.547,76	0,00	11.082.547,76			
		2018	2.428.334,00	0,00	2.428.334,00			
	TOTALE MISSIONE 01	2016	305.871.842,07	203.833,41	305.875.676,20	7.690.455,20	0,00	7.690.455,20
		2017	284.784.380,04	0,00	284.784.380,04			
		2018	240.021.637,89	0,00	240.021.637,89			
	TOTALE GENERALE DELLE USCITE	2016	11.309.837.824,19	205.770,00	11.310.043.594,19	10.731.479.653,51	0,00	10.731.479.653,51
		2017	10.288.702.304,32	0,00	10.288.702.304,32			
		2018	7.315.220.414,90	0,00	7.315.220.414,90			

COMUNE DI NAPOLI

Allegato delibera di variazione del bilancio
Riferimento delibera del 28-06-2016 n. 5

UNITA' DI VOTO	DENOMINAZIONE	ANNO	COMPETENZA			CASSA			
			Previsioni aggiornate alla precedente delibera	VARIAZIONI	Previsioni aggiornate alla delibera in oggetto	Previsioni aggiornate alla precedente delibera	VARIAZIONI	Previsioni aggiornate alla delibera in oggetto	
ENTRATE									
TITOLO	2	Trasferimenti correnti							
Tipologia	101	Trasferimenti correnti da Amministrazioni pubbliche	2016	245.716.051,35	205.770,00	245.922.821,35	212.105.809,09	0,00	212.105.809,09
			2017	198.913.299,14	0,00	198.913.299,14			
			2018	147.281.268,06	0,00	147.281.268,06			
TOTALE TITOLO 2			2016	245.716.051,35	205.770,00	245.922.821,35	212.105.809,09	0,00	212.105.809,09
			2017	198.913.299,14	0,00	198.913.299,14			
			2018	147.281.268,06	0,00	147.281.268,06			
TOTALE GENERALE DELLE ENTRATE			2016	11.766.054.944,07	205.770,00	11.766.260.714,07	9.234.170.165,03	0,00	9.234.170.165,03
			2017	10.572.485.468,16	0,00	10.572.485.468,16			
			2018	7.161.780.634,03	0,00	7.161.780.634,03			

COMUNE DI NAPOLI

Allegato delibera di variazione del bilancio
Riferimento delibera del 07-07-2016 n. 78

UNITA' DI VOTO	DENOMINAZIONE	ANNO	COMPETENZA			CASSA			
			Provisioni agglomerate alla precedente delibera	VARIAZIONI	Provisioni aggiornate alla delibera in oggetto	Provisioni agglomerate alla precedente delibera	VARIAZIONI	Provisioni aggiornate alla delibera in oggetto	
SPESE									
Missione	1	Servizi istituzionali, generali e di gestione							
Programma	1	Organi istituzionali							
Titolo	1	Spese correnti							
		2016	105.069.052,96	0,00	105.077.674,15	107.169.445,34	0,00	107.169.445,34	
		2017	112.525.770,15	0,00	112.525.770,15				
		2018	104.698.305,93	0,00	104.698.305,93				
		Totale Programma 3	2016	105.249.359,38	8.821,19	105.257.980,57	107.472.620,69	0,00	107.472.620,69
			2017	112.525.770,15	0,00	112.525.770,15			
			2018	104.698.305,93	0,00	104.698.305,93			
Programma	3	Gestione economica, finanziaria, programmazione, provveditorato							
Titolo	1	Spese correnti							
		2016	74.061.687,64	40.000,00	74.701.687,64	44.727.008,15	0,00	44.727.008,15	
		2017	70.715.232,14	0,00	70.715.232,14				
		2018	43.119.314,18	0,00	43.119.314,18				
Titolo	3	Spese per incremento attività finanziaria							
		2016	0,00	1.250.000,00	1.250.000,00	0,00	0,00	0,00	
		2017	0,00	0,00	0,00				
		2018	0,00	0,00	0,00				
		Totale Programma 4	2016	74.732.335,19	1.290.000,00	76.022.335,19	44.805.509,24	0,00	44.805.509,24
			2017	70.715.232,14	0,00	70.715.232,14			
			2018	43.119.314,18	0,00	43.119.314,18			
Programma	4	Gestione delle entrate tributarie e servizi fiscali							
Titolo	1	Spese correnti							
		2016	25.798.951,49	2.731.945,17	28.530.896,66	42.259.872,01	0,00	42.259.872,01	
		2017	5.312.003,29	0,00	5.312.003,29				
		2018	2.608.538,00	0,00	2.608.538,00				
		Totale Programma 5	2016	25.814.093,58	2.731.945,17	28.546.038,75	42.306.584,38	0,00	42.306.584,38
			2017	5.313.003,29	0,00	5.313.003,29			
			2018	2.609.038,00	0,00	2.609.038,00			
Programma	5	Gestione dei beni demaniali e patrimoniali							
Titolo	1	Spese correnti							
		2016	33.541.751,98	1.719.803,30	35.261.555,28	65.187.509,10	0,00	65.187.509,10	
		2017	37.965.840,38	0,00	37.965.840,38				
		2018	35.669.965,98	0,00	35.669.965,98				
Titolo	2	Spese in conto capitale							
		2016	30.837.680,33	15.988,36	30.853.648,69	12.884.245,62	0,00	12.884.245,62	
		2017	20.070.876,94	0,00	20.070.876,94				
		2018	6.094.502,58	0,00	6.094.502,58				
		Totale Programma 7	2016	64.379.412,31	1.735.791,66	66.115.203,97	78.071.754,72	0,00	78.071.754,72
			2017	58.036.717,32	0,00	58.036.717,32			
			2018	41.764.468,56	0,00	41.764.468,56			
Programma	7	Elezioni e consultazioni popolari - Anagrafe e stato civile							
Titolo	1	Spese correnti							
		2016	24.614.459,44	5.000,00	24.619.459,44	20.036.709,95	0,00	20.036.709,95	
		2017	2.143.381,58	0,00	2.143.381,58				

442

COMUNE DI NAPOLI

Allegato delibera di variazione del bilancio
Riferimento delibera del 07-07-2016 n. 78

UNITA' DI VOTO	DENOMINAZIONE	ANNO	COMPETENZA			CASSA			
			Provisioni aggiornate alla precedente delibera	VARIAZIONI	Provisioni aggiornate alla delibera in oggetto	Provisioni aggiornate alla precedente delibera	VARIAZIONI	Provisioni aggiornate alla delibera in oggetto	
		2018	4.122.845,35	0,00	4.122.845,35				
	Totale Programma 10	2016	24.749.459,44	5.000,00	24.754.459,44	20.175.997,20	0,00	20.175.997,20	
		2017	2.143.381,58	0,00	2.143.381,58				
		2018	4.122.845,35	0,00	4.122.845,35				
Programma	10	Risorse umane							
Titolo	1	Spese correnti	2016	110.297.731,80	395.024,60	110.692.756,40	110.315.001,63	0,00	110.315.001,63
			2017	86.349.041,36	0,00	86.349.041,36			
			2018	86.876.127,89	-770.818,18	86.205.309,71			
	Totale Programma 11	2016	110.297.731,80	395.024,60	110.692.756,40	110.315.001,63	0,00	110.315.001,63	
		2017	86.349.041,36	0,00	86.349.041,36				
		2018	86.976.127,89	-770.818,18	86.205.309,71				
Programma	11	Altri servizi generali							
Titolo	1	Spese correnti	2016	132.490.329,42	61.143.034,45	193.633.363,87	199.521.021,24	0,00	199.521.021,24
			2017	111.478.825,66	20.000,00	111.498.825,66			
			2018	155.176.656,43	0,00	155.176.656,43			
	Totale Programma 1	2016	140.013.873,96	61.143.034,45	201.156.908,41	231.836.785,38	0,00	231.836.785,38	
		2017	112.092.925,31	20.000,00	112.112.925,31				
		2018	155.176.656,43	0,00	155.176.656,43				
	TOTALE MISSIONE 3	2016	572.404.273,94	67.308.417,07	639.713.691,01	651.998.404,33	0,00	651.998.404,33	
		2017	459.128.920,80	20.000,00	459.148.920,80				
		2018	428.958.994,46	-770.818,18	428.188.176,28				
Missione	3	Ordine pubblico e sicurezza							
Programma	1	Polizia locale e amministrativa							
Titolo	1	Spese correnti	2016	85.514.954,05	269.905,00	85.784.859,05	89.081.801,03	0,00	89.081.801,03
			2017	72.355.702,28	0,00	72.355.702,28			
			2018	67.875.450,47	0,00	67.875.450,47			
	Totale Programma 6	2016	85.671.375,73	269.905,00	85.941.280,73	89.258.962,50	0,00	89.258.962,50	
		2017	72.405.702,28	0,00	72.405.702,28				
		2018	67.900.450,47	0,00	67.900.450,47				
	TOTALE MISSIONE 4	2016	86.125.088,61	269.905,00	86.394.993,61	89.472.029,48	0,00	89.472.029,48	
		2017	72.751.502,28	0,00	72.751.502,28				
		2018	68.246.250,47	0,00	68.246.250,47				
Missione	4	Istruzione e diritto allo studio							
Programma	6	Servizi ausiliari all'istruzione							
Titolo	1	Spese correnti	2016	14.435.472,73	260.000,00	14.695.472,73	57.097.340,45	0,00	57.097.340,45
			2017	14.729.054,32	0,00	14.729.054,32			
			2018	8.292.662,50	0,00	8.292.662,50			
	Totale Programma 7	2016	14.435.472,73	260.000,00	14.695.472,73	57.097.340,45	0,00	57.097.340,45	
		2017	14.729.054,32	0,00	14.729.054,32				
		2018	8.292.662,50	0,00	8.292.662,50				

453

COMUNE DI NAPOLI

Allegato delibera di variazione del bilancio
Riferimento delibera del 07-07-2016 n. 78

UNITA' DI VOTO	DENOMINAZIONE	ANNO	COMPETENZA			CASSA		
			Previsioni aggiornate alla precedente delibera	VARIAZIONI	Previsioni aggiornate alla delibera in oggetto	Previsioni aggiornate alla precedente delibera	VARIAZIONI	Previsioni aggiornate alla delibera in oggetto
Programma 7	Diritto allo studio							
Titolo 1	Spese correnti	2016	4.183.358,00	772.500,00	4.955.858,00	3.608.381,21	0,00	3.608.381,21
		2017	3.766.530,48	0,00	3.766.530,48			
		2018	3.449.002,57	0,00	3.449.002,57			
	Totale Programma 1	2016	4.425.807,01	772.500,00	5.198.307,01	4.138.034,27	0,00	4.138.034,27
		2017	3.766.530,48	0,00	3.766.530,48			
		2018	3.449.002,57	0,00	3.449.002,57			
	TOTALE MISSIONE 5	2016	58.549.357,03	1.032.500,00	59.581.857,03	115.361.936,13	0,00	115.361.936,13
		2017	29.902.697,21	0,00	29.902.697,21			
		2018	28.833.333,91	0,00	28.833.333,91			
Missione 5	Tutela e valorizzazione dei beni e attività culturali							
Programma 1	Valorizzazione dei beni di interesse storico							
Titolo 1	Spese correnti	2016	836.653,08	200.000,00	836.653,08	1.403.747,23	0,00	1.403.747,23
		2017	887.811,92	0,00	887.811,92			
		2018	957.258,84	0,00	957.258,84			
	Totale Programma 2	2016	62.265.354,65	200.000,00	62.465.354,65	31.774.422,00	0,00	31.774.422,00
		2017	46.233.192,10	0,00	46.233.192,10			
		2018	18.147.454,61	0,00	18.147.454,61			
Programma 2	Attività culturali e interventi diversi nel settore culturale							
Titolo 1	Spese correnti	2016	9.987.534,86	790.325,00	10.743.859,86	12.158.608,28	0,00	12.158.608,28
		2017	8.110.708,90	0,00	8.110.708,90			
		2018	8.120.495,38	0,00	8.120.495,38			
	Totale Programma 1	2016	10.216.873,28	756.325,00	10.973.198,28	13.071.411,33	0,00	13.071.411,33
		2017	8.110.708,90	0,00	8.110.708,90			
		2018	8.120.495,38	0,00	8.120.495,38			
	TOTALE MISSIONE 6	2016	72.482.227,93	956.325,00	73.438.552,93	44.845.833,33	0,00	44.845.833,33
		2017	54.343.901,00	0,00	54.343.901,00			
		2018	26.267.948,99	0,00	26.267.948,99			
Missione 6	Politiche giovanili, sport e tempo libero							
Programma 1	Sport e tempo libero							
Titolo 1	Spese correnti	2016	9.364.907,04	12.000,00	9.376.907,04	9.341.846,95	0,00	9.341.846,95
		2017	4.428.600,29	7.718,67	4.436.318,96			
		2018	4.238.907,16	225.843,34	4.464.750,50			
Titolo 2	Spese in conto capitale	2016	13.429.440,02	120.000,00	13.549.440,02	12.408.943,89	0,00	12.408.943,89
		2017	23.196.511,41	10.000.000,00	33.196.511,41			
		2018	11.500.000,00	-10.000.000,00	1.500.000,00			
	Totale Programma 2	2016	22.794.347,06	132.000,00	22.926.347,06	21.750.790,85	0,00	21.750.790,85
		2017	27.625.111,70	10.007.718,67	37.632.830,37			
		2018	15.738.907,16	-8.774.158,66	5.964.750,50			
Programma 2	Giovani							

555

COMUNE DI NAPOLI

Allegato delibera di variazione del bilancio
Riferimento delibera del 07-07-2016 n. 78

UNITA' DI VOTO	DENOMINAZIONE	ANNO	COMPETENZA			CASSA		
			Provisioni aggiornate alla precedente delibera	VARIAZIONI	Provisioni aggiornate alla delibera in oggetto	Provisioni aggiornate alla precedente delibera	VARIAZIONI	Provisioni aggiornate alla delibera in oggetto
Titolo 1	Spese correnti	2016	161.750,00	30.000,00	191.750,00	253.962,01	0,00	253.962,01
		2017	31.982,00	0,00	31.982,00			
		2018	50.993,50	0,00	50.993,50			
Totale Programma 1		2016	161.750,00	30.000,00	191.750,00	2.055.193,56	0,00	2.055.193,56
		2017	31.982,00	0,00	31.982,00			
		2018	50.993,50	0,00	50.993,50			
TOTALE MISSIONE 7		2016	22.956.097,06	162.000,00	23.118.097,06	23.805.984,41	0,00	23.805.984,41
		2017	27.057.093,70	10.007.718,67	37.064.812,37			
		2018	15.789.900,66	-8.774.156,66	8.015.744,00			
Missione 7	Turismo							
Programma 1	Sviluppo e la valorizzazione del turismo							
Titolo 1	Spese correnti	2016	3.419.886,64	-796.325,00	2.623.561,64	8.115.401,52	0,00	8.115.401,52
		2017	2.120.629,00	0,00	2.120.629,00			
		2018	1.405.471,00	0,00	1.405.471,00			
Totale Programma 1		2016	3.430.866,64	-796.325,00	2.634.541,64	8.295.869,87	0,00	8.295.869,87
		2017	2.120.629,00	0,00	2.120.629,00			
		2018	1.405.471,00	0,00	1.405.471,00			
TOTALE MISSIONE 8		2016	3.430.866,64	-796.325,00	2.634.541,64	8.295.869,87	0,00	8.295.869,87
		2017	2.120.629,00	0,00	2.120.629,00			
		2018	1.405.471,00	0,00	1.405.471,00			
Missione 8	Assetto del territorio ed edilizia abitativa							
Programma 1	Urbanistica e assetto del territorio							
Titolo 1	Spese correnti	2016	32.310.149,40	59.786,10	32.369.935,50	72.288.112,96	0,00	72.288.112,96
		2017	27.388.544,56	0,00	27.388.544,56			
		2018	38.908.682,21	0,00	38.908.682,21			
Titolo 2	Spese in conto capitale	2016	188.998.549,42	250.000,00	189.248.549,42	60.406.232,29	0,00	60.406.232,29
		2017	24.699.731,60	0,00	24.699.731,60			
		2018	8.684.836,02	0,00	8.684.836,02			
Totale Programma 2		2016	201.308.698,82	309.786,10	201.618.484,92	132.694.345,25	0,00	132.694.345,25
		2017	52.088.276,16	0,00	52.088.276,16			
		2018	47.593.518,23	0,00	47.593.518,23			
TOTALE MISSIONE 9		2016	389.299.305,80	309.786,10	389.609.091,90	189.672.683,61	0,00	189.672.683,61
		2017	61.406.041,13	0,00	61.406.041,13			
		2018	47.910.632,25	0,00	47.910.632,25			
Missione 9	Sviluppo sostenibile e tutela del territorio e dell'ambiente							
Programma 2	Tutela, valorizzazione e recupero ambientale							
Titolo 1	Spese correnti	2016	17.557.453,89	1.500.000,00	19.057.453,89	20.715.029,69	0,00	20.715.029,69
		2017	17.532.492,50	0,00	17.532.492,50			
		2018	18.671.299,14	0,00	18.671.299,14			
Titolo 2	Spese in conto capitale	2016	3.889.184,28	300.000,00	4.189.184,28	4.219.759,41	0,00	4.219.759,41
		2017						
		2018						

455

COMUNE DI NAPOLI

Allegato delibera di variazione del bilancio
Riferimento delibera del 07-07-2016 n. 78

UNITA' DI VOTO	DENOMINAZIONE	ANNO	COMPETENZA			CASSA		
			Previsioni aggiornate alla precedente delibera	VARIAZIONI	Previsioni aggiornate alla delibera in oggetto	Previsioni aggiornate alla precedente delibera	VARIAZIONI	Previsioni aggiornate alla delibera in oggetto
		2017	0,00	0,00	0,00			
		2018	0,00	0,00	0,00			
	Totale Programma 5	2016	21.446.638,17	1.800.000,00	23.246.638,17	24.934.789,10	0,00	24.934.789,10
		2017	17.532.492,50	0,00	17.532.492,50			
		2018	18.671.299,14	0,00	18.671.299,14			
Programma	5	Aree protette, parchi naturali, protezione naturalistica e forestazione						
Titolo	1	Spese correnti						
		2016	303.554,99	52.000,00	355.554,99	2.474.169,97	0,00	2.474.169,97
		2017	-374.626,00	0,00	-374.626,00			
		2018	247.821,00	0,00	247.821,00			
	Totale Programma 2	2016	22.746.800,88	52.000,00	22.798.800,88	28.493.067,92	0,00	28.493.067,92
		2017	2.860.558,09	0,00	2.860.558,09			
		2018	547.943,42	0,00	547.943,42			
	TOTALE MISSIONE 10	2016	300.003.862,92	1.852.000,00	301.855.862,92	149.058.408,49	0,00	149.058.408,49
		2017	278.007.998,89	0,00	278.007.998,89			
		2018	262.886.232,89	0,00	262.886.232,89			
Missione	10	Trasporti e diritto alla mobilità						
Programma	2	Trasporto pubblico locale						
Titolo	1	Spese correnti						
		2016	59.142.767,54	9.423.495,99	68.566.263,53	31.582.168,00	0,00	31.582.168,00
		2017	51.075.000,00	0,00	51.075.000,00			
		2018	34.500.000,00	0,00	34.500.000,00			
	Totale Programma 5	2016	109.376.169,07	9.423.495,99	118.799.665,06	92.203.059,44	0,00	92.203.059,44
		2017	192.735.154,00	0,00	192.735.154,00			
		2018	153.634.440,00	0,00	153.634.440,00			
Programma	5	Viabilità e infrastrutture stradali						
Titolo	1	Spese correnti						
		2016	75.579.231,40	5.000,00	76.584.231,40	172.624.383,31	0,00	172.624.383,31
		2017	68.128.519,02	0,00	68.128.519,02			
		2018	62.378.693,34	0,00	62.378.693,34			
Titolo	2	Spese in conto capitale						
		2016	97.239.051,33	25.000,00	97.264.051,33	107.374.105,72	0,00	107.374.105,72
		2017	129.883.844,24	-9.120.000,00	120.763.844,24			
		2018	106.260.000,00	8.400.000,00	114.660.000,00			
	Totale Programma 1	2016	172.818.282,73	30.000,00	172.848.282,73	279.998.489,03	0,00	279.998.489,03
		2017	198.012.364,16	-9.120.000,00	188.892.364,16			
		2018	168.638.693,34	8.400.000,00	177.038.693,34			
	TOTALE MISSIONE 12	2016	282.391.451,80	9.453.495,99	291.844.947,79	372.317.815,29	0,00	372.317.815,29
		2017	380.747.518,18	-9.120.000,00	381.627.518,18			
		2018	322.273.133,34	8.400.000,00	330.673.133,34			
Missione	12	Diritti sociali, politiche sociali e famiglia						
Programma	1	Interventi per l'infanzia e i minori e per asili nido						
Titolo	1	Spese correnti						
		2016	53.100.058,21	3.109.927,67	56.209.985,88	111.325.675,09	0,00	111.325.675,09
		2017	24.576.593,69	166.146,56	24.742.740,25			
		2018	8.450.263,40	0,00	8.450.263,40			

116

COMUNE DI NAPOLI

Allegato delibera di variazione del bilancio
Riferimento delibera del 07-07-2016 n. 78

UNITA' DI VOTO	DENOMINAZIONE	ANNO	COMPETENZA			CASSA		
			Previsioni aggiornate alla precedente delibera	VARIAZIONI	Previsioni aggiornate alla delibera in oggetto	Previsioni aggiornate alla precedente delibera	VARIAZIONI	Previsioni aggiornate alla delibera in oggetto
Titolo 2	Spese in conto capitale	2016	3.674.661,24	1.714,85	3.676.395,89	3.234.801,41	0,00	3.234.801,41
		2017	3.332,70	0,00	3.332,70			
		2018	0,00	0,00	0,00			
Totale Programma 2		2016	56.774.736,45	3.111.842,32	59.886.378,77	114.560.476,50	0,00	114.560.476,50
		2017	24.579.926,39	166.146,56	24.746.072,95			
		2018	6.450.263,40	0,00	6.450.263,40			
Programma 2	Interventi per la disabilità							
Titolo 1	Spese correnti	2016	20.957.852,57	4.900,00	20.962.752,57	22.788.678,72	0,00	22.788.678,72
		2017	10.728.500,00	0,00	10.728.500,00			
		2018	3.240.000,00	0,00	3.240.000,00			
Totale Programma 4		2016	20.957.852,57	4.900,00	20.962.752,57	22.788.678,72	0,00	22.788.678,72
		2017	10.728.500,00	0,00	10.728.500,00			
		2018	3.240.000,00	0,00	3.240.000,00			
Programma 4	Interventi per i soggetti a rischio di esclusione sociale							
Titolo 1	Spese correnti	2016	59.097.741,86	-36.252,52	59.061.489,34	62.461.647,83	0,00	62.461.647,83
		2017	27.197.968,97	36.252,52	27.234.221,49			
		2018	12.403.037,86	0,00	12.403.037,86			
Totale Programma 5		2016	77.220.355,93	-36.252,52	77.184.103,41	85.216.794,95	0,00	85.216.794,95
		2017	27.197.968,97	36.252,52	27.234.221,49			
		2018	12.403.037,86	0,00	12.403.037,86			
Programma 5	Interventi per le famiglie							
Titolo 1	Spese correnti	2016	460.352,00	50.000,00	510.352,00	830.658,00	0,00	830.658,00
		2017	350.000,00	5.000.000,00	5.350.000,00			
		2018	200.000,00	5.000.000,00	5.200.000,00			
Totale Programma 7		2016	460.352,00	50.000,00	510.352,00	830.658,00	0,00	830.658,00
		2017	350.000,00	5.000.000,00	5.350.000,00			
		2018	200.000,00	5.000.000,00	5.200.000,00			
Programma 7	Programmazione e governo della rete dei servizi socio-sanitari e sociali							
Titolo 1	Spese correnti	2016	11.955.605,31	384.523,95	12.340.129,26	14.117.095,38	0,00	14.117.095,38
		2017	7.345.712,90	0,00	7.345.712,90			
		2018	530.000,00	0,00	530.000,00			
Totale Programma 1		2016	11.955.605,31	384.523,95	12.340.129,26	14.117.095,38	0,00	14.117.095,38
		2017	7.345.712,90	0,00	7.345.712,90			
		2018	530.000,00	0,00	530.000,00			
TOTALE MISSIONE 14		2016	191.057.430,20	3.514.813,75	194.572.243,95	238.562.281,87	0,00	238.562.281,87
		2017	86.128.454,21	5.202.399,08	91.330.853,29			
		2018	36.495.705,48	5.000.000,00	43.495.705,48			
Missione 14	Sviluppo economico e competitività							
Programma 1	Industria, PMI e Artigianato							
Titolo 2	Spese in conto capitale	2016	-770.000,00	70.000,00	-700.000,00	-611.529,42	0,00	-611.529,42

AYY

COMUNE DI NAPOLI

Allegato delibera di variazione del bilancio
Riferimento delibera del 07-07-2016 n. 78

UNITA' DI VOTO	DENOMINAZIONE	ANNO	COMPETENZA			CASSA		
			Provisioni aggiornate alla precedente delibera	VARIAZIONI	Provisioni aggiornate alla delibera in oggetto	Provisioni aggiornate alla precedente delibera	VARIAZIONI	Provisioni aggiornate alla delibera in oggetto
		2017	230.000,00	0,00	230.000,00			
		2018	0,00	0,00	0,00			
	Totale Programma 3	2016	32.406.004,57	70.000,00	32.476.004,57	35.566.266,45	0,00	35.566.266,45
		2017	32.886.354,57	0,00	32.886.354,57			
		2018	32.000.000,00	0,00	32.000.000,00			
	TOTALE MISSIONE 15	2016	38.869.129,59	70.000,00	38.939.129,59	40.631.634,24	0,00	40.631.634,24
		2017	39.162.768,54	0,00	39.162.768,54			
		2018	38.197.907,26	0,00	38.197.907,26			
Missione	15	Politiche per il lavoro e la formazione professionale						
Programma	3	Sostegno all'occupazione						
Titolo	1	Spese correnti						
		2016	1.000.000,00	73.600,00	1.073.600,00	1.000.000,00	0,00	1.000.000,00
		2017	1.000.000,00	0,00	1.000.000,00			
		2018	1.000.000,00	0,00	1.000.000,00			
	Totale Programma 1	2016	1.000.000,00	73.600,00	1.073.600,00	1.000.000,00	0,00	1.000.000,00
		2017	1.000.000,00	0,00	1.000.000,00			
		2018	1.000.000,00	0,00	1.000.000,00			
	TOTALE MISSIONE 20	2016	1.000.000,00	73.600,00	1.073.600,00	1.000.000,00	0,00	1.000.000,00
		2017	1.000.000,00	0,00	1.000.000,00			
		2018	1.000.000,00	0,00	1.000.000,00			
Missione	20	Fondi e accantonamenti						
Programma	1	Fondo di riserva						
Titolo	1	Spese correnti						
		2016	7.543.660,48	5.661,28	7.549.321,76	128.297.587,08	0,00	128.297.587,08
		2017	11.082.547,76	63.078,46	11.145.626,22			
		2018	2.423.852,36	0,00	2.423.852,36			
	Totale Programma 2	2016	7.543.660,48	5.661,28	7.549.321,76	128.297.587,08	0,00	128.297.587,08
		2017	11.082.547,76	63.078,46	11.145.626,22			
		2018	2.423.852,36	0,00	2.423.852,36			
Programma	2	Fondo crediti di dubbia esigibilità						
Titolo	1	Spese correnti						
		2016	173.946.000,00	10.151.707,40	184.097.707,40	0,00	0,00	0,00
		2017	150.463.000,00	0,00	150.463.000,00			
		2018	140.020.000,00	0,00	140.020.000,00			
	Totale Programma 3	2016	173.946.000,00	10.151.707,40	184.097.707,40	0,00	0,00	0,00
		2017	150.463.000,00	0,00	150.463.000,00			
		2018	140.020.000,00	0,00	140.020.000,00			
Programma	3	Altri fondi						
Titolo	1	Spese correnti						
		2016	120.470.883,62	0,00	120.470.883,62	-12.043.752,84	0,00	-12.043.752,84
		2017	129.238.833,18	0,00	129.238.833,18			
		2018	97.573.303,99	-1.000.000,00	96.573.303,99			
	Totale Programma 1	2016	120.470.883,62	0,00	120.470.883,62	-12.043.752,84	0,00	-12.043.752,84
		2017	129.238.833,18	0,00	129.238.833,18			

158

COMUNE DI NAPOLI

Allegato delibera di variazione del bilancio
Riferimento delibera del 07-07-2016 n. 78

UNITA' DI VOTO	DENOMINAZIONE	ANNO	COMPETENZA			CASSA		
			Previsioni aggiornate alla precedente delibera	VARIAZIONI	Previsioni aggiornate alla delibera in oggetto	Previsioni aggiornate alla precedente delibera	VARIAZIONI	Previsioni aggiornate alla delibera in oggetto
		2016	97.573.303,99	-1.000.000,00	96.573.303,99			
	TOTALE MISSIONE 50	2016	301.960.544,10	10.157.368,68	312.117.912,78	116.253.834,24	0,00	116.253.834,24
		2017	290.784.380,94	63.078,46	290.847.459,40			
		2018	240.017.188,36	-1.000.000,00	239.017.188,36			
Missione	50	Debito pubblico						
Programma	1	Quota interessi ammortamento mutui e prestiti obbligazionari						
Titolo	1	Spese correnti						
		2016	91.361.023,83	0,00	91.361.023,83	92.146.609,19	0,00	92.146.609,19
		2017	88.620.692,11	0,00	88.620.692,11			
		2018	172.512.083,76	300.300,00	172.812.383,76			
Titolo	4	Rimborso Prestiti						
		2016	38.022.962,16	0,00	38.022.962,16	38.022.962,16	0,00	38.022.962,16
		2017	40.183.276,58	-136.773,95	40.046.502,63			
		2018	84.546.988,30	-160.008,13	84.386.980,17			
	Totale Programma 2	2016	129.383.985,99	0,00	129.383.985,99	130.169.571,35	0,00	130.169.571,35
		2017	128.803.968,69	-136.773,95	128.667.194,74			
		2018	257.059.072,06	140.291,87	257.199.363,93			
Programma	2	Quota capitale ammortamento mutui e prestiti obbligazionari						
Titolo	4	Rimborso Prestiti						
		2016	23.787.243,51	0,00	23.787.243,51	23.787.243,51	0,00	23.787.243,51
		2017	24.768.460,35	0,00	24.768.460,35			
		2018	65.742.886,36	1.404.682,97	67.147.569,33			
	Totale Programma 0	2016	23.787.243,51	0,00	23.787.243,51	23.787.243,51	0,00	23.787.243,51
		2017	24.768.460,35	0,00	24.768.460,35			
		2018	65.742.886,36	1.404.682,97	67.147.569,33			
	TOTALE MISSIONE 0	2016	153.171.229,50	0,00	153.171.229,50	153.956.814,86	0,00	153.956.814,86
		2017	153.572.429,04	-136.773,95	153.435.655,09			
		2018	322.801.958,42	1.544.874,84	324.346.833,26			
	TOTALE GENERALE DELLE USCITE	2016	11.310.132.087,50	94.364.866,59	11.404.496.974,09	10.772.146.619,84	0,00	10.772.146.619,84
		2017	10.288.834.228,77	8.036.422,26	10.296.870.651,03			
		2018	7.315.215.933,26	3.400.000,00	7.318.615.933,26			

459

COMUNE DI NAPOLI

Allegato delibera di variazione del bilancio
Riferimento delibera del 07-07-2016 n. 78

UNITA' DI VOTO	DENOMINAZIONE	ANNO	COMPETENZA			CASSA		
			Provisioni aggiornate alla precedente delibera	VARIAZIONI	Provisioni aggiornate alla delibera in oggetto	Provisioni aggiornate alla precedente delibera	VARIAZIONI	Provisioni aggiornate alla delibera in oggetto
ENTRATE								
TITOLO 0								
Tipologia 0		2016	11.387.053.720,24	60.000.000,00	11.447.053.720,24	9.274.817.637,39	0,00	9.274.817.637,39
		2017	10.327.535.598,53	0,00	10.327.535.598,53			
		2018	7.161.034.243,87	0,00	7.161.034.243,87			
TOTALE TITOLO 1			2016	60.000.000,00	83.787.243,51	23.787.243,51	0,00	23.787.243,51
		2017	24.768.460,35	0,00	24.768.460,35			
		2018	65.742.886,36	0,00	65.742.886,36			
TITOLO 1	Entrate correnti di natura tributaria, contributiva e perequativa							
Tipologia 101	Imposte, tasse e proventi assimilati	2016	529.629.902,22	20.495.378,16	550.125.280,38	-203.239.560,91	0,00	-203.239.560,91
		2017	493.326.845,00	5.000.000,00	498.326.845,00			
		2018	539.347.978,00	5.000.000,00	544.347.978,00			
Tipologia 301	Fondi perequativi da Amministrazioni Centrali	2016	382.748.292,59	633.192,50	383.381.485,09	419.238.613,21	0,00	419.238.613,21
		2017	389.662.421,36	0,00	389.662.421,36			
		2018	357.341.210,68	0,00	357.341.210,68			
TOTALE TITOLO 2			2016	21.128.570,68	933.506.765,47	215.999.052,30	0,00	215.999.052,30
		2017	883.009.266,36	5.000.000,00	888.009.266,36			
		2018	896.689.188,68	5.000.000,00	901.689.188,68			
TITOLO 2	Trasferimenti correnti							
Tipologia 101	Trasferimenti correnti da Amministrazioni pubbliche	2016	246.006.501,66	1.586.786,07	247.593.287,73	216.802.183,57	0,00	216.802.183,57
		2017	197.038.303,59	148.513,93	197.186.817,52			
		2018	147.281.268,06	0,00	147.281.268,06			
Tipologia 102	Trasferimenti correnti da Famiglie	2016	0,00	70.000,00	70.000,00	0,00	0,00	0,00
		2017	0,00	0,00	0,00			
		2018	0,00	0,00	0,00			
TOTALE TITOLO 3			2016	1.658.786,07	248.165.451,23	216.802.183,57	0,00	216.802.183,57
		2017	197.571.097,89	148.513,93	197.719.611,82			
		2018	147.428.802,76	0,00	147.428.802,76			
TITOLO 3	Entrate extratributarie							
Tipologia 100	Vendita di beni e servizi e proventi derivanti dalla gestione dei beni	2016	78.873.495,72	1.952.037,13	80.825.532,85	-89.011.221,39	0,00	-89.011.221,39
		2017	81.832.386,65	0,00	81.832.386,65			
		2018	117.583.839,08	0,00	117.583.839,08			
Tipologia 200	Proventi derivanti dall'attività di controllo e repressione delle irregolarità e degli illeciti	2016	109.178.850,00	3.401.014,00	112.579.864,00	-511.477.525,77	0,00	-511.477.525,77
		2017	59.121.182,00	0,00	59.121.182,00			
		2018	105.511.500,00	0,00	105.511.500,00			
Tipologia 300	Interessi attivi	2016	74.341.732,49	392.618,50	74.734.350,99	29.148.648,48	0,00	29.148.648,48
		2017	76.570.918,94	0,00	76.570.918,94			
		2018	43.614.279,05	0,00	43.614.279,05			
Tipologia 500	Rimborsi e altre entrate correnti	2015	58.656.034,12	3.947.199,84	62.603.233,96	-24.833.444,32	0,00	-24.833.444,32
		2017	18.850.314,41	7.908,33	18.858.222,74			
		2018	15.938.530,47	0,00	15.938.530,47			
TOTALE TITOLO 4			2016	8.692.889,47	332.717.981,80	-574.611.043,00	0,00	-574.611.043,00

COMUNE DI NAPOLI

Allegato delibera di variazione del bilancio
Riferimento delibera del 07-07-2016 n. 78

UNITA' DI VOTO	DENOMINAZIONE	ANNO	COMPETENZA			CASSA		
			Provisioni aggiornate alla precedente delibera	VARIAZIONI	Provisioni aggiornate alla delibera in oggetto	Provisioni aggiornate alla precedente delibera	VARIAZIONI	Provisioni aggiornate alla delibera in oggetto
		2017	237.874.802,00	7.908,33	237.882.710,33			
		2018	282.648.148,60	0,00	282.648.148,60			
TITOLO 4	Entrate in conto capitale							
Tipologia 100	Tributi in conto capitale	2016	700.000,00	38.775,84	738.775,84	1.675.875,98	0,00	1.675.875,98
		2017	700.000,00	0,00	700.000,00			
		2018	600.000,00	0,00	600.000,00			
Tipologia 300	Altri trasferimenti in conto capitale	2016	60.000,00	70.000,00	130.000,00	39.999,99	0,00	39.999,99
		2017	38.060.000,00	0,00	38.060.000,00			
		2018	10.000,00	0,00	10.000,00			
Tipologia 500	Altre entrate in conto capitale	2016	9.026.960,00	1.779.864,55	10.806.824,55	8.823.157,25	0,00	8.823.157,25
		2017	2.370.000,00	0,00	2.370.000,00			
		2018	2.461.918,24	0,00	2.461.918,24			
	TOTALE TITOLO 4	2016	582.705.777,43	1.886.680,39	584.592.437,82	611.989.453,90	0,00	611.989.453,90
		2017	311.960.592,89	0,00	311.960.592,89			
		2018	243.105.823,05	0,00	243.105.823,05			
TITOLO 6	Accensione Prestiti							
Tipologia 300	Accensione mutui e altri finanziamenti a medio lungo termine	2016	56.443.015,86	0,00	56.443.015,86	179.209.346,34	0,00	179.209.346,34
		2017	109.220.000,00	880.000,00	110.100.000,00			
		2018	116.280.000,00	-1.600.000,00	114.680.000,00			
	TOTALE TITOLO 6	2016	1.029.414.459,30	0,00	1.029.414.459,30	711.838.838,74	0,00	711.838.838,74
		2017	612.220.000,00	880.000,00	613.100.000,00			
		2018	1.119.280.000,00	-1.600.000,00	1.117.680.000,00			
	TOTALE GENERALE DELLE ENTRATE	2016	11.766.349.207,38	84.364.886,59	11.860.714.093,97	9.274.817.637,39	0,00	9.274.817.637,39
		2017	10.572.617.392,61	3.036.422,26	10.578.653.814,87			
		2018	7.161.780.634,03	3.400.000,00	7.165.180.634,03			

125

COMUNE DI NAPOLI

Allegato delibera di variazione del bilancio
Riferimento delibera del 21-07-2016 n. 80

UNITA' DI VOTO	DENOMINAZIONE	ANNO	COMPETENZA			CASSA			
			Previsioni aggiornate alla precedente delibera	VARIAZIONI	Previsioni aggiornate alla delibera in oggetto	Previsioni aggiornate alla precedente delibera	VARIAZIONI	Previsioni aggiornate alla delibera in oggetto	
SPESE									
Missione	Servizi istituzionali generali e di gestione								
Programma	Organi istituzionali								
Titolo	1	Spese correnti	2016	105.077.674,15	0,00	105.077.674,15	107.169.445,34	5.621,18	107.175.066,53
			2017	112.525.770,15	0,00	112.525.770,15			
			2018	104.698.305,93	0,00	104.698.305,93			
		Totale Programma	2016	105.077.674,15	0,00	105.077.674,15	107.172.520,69	5.621,18	107.178.141,87
			2017	112.525.770,15	0,00	112.525.770,15			
			2018	104.698.305,93	0,00	104.698.305,93			
Programma	4	Gestione delle entrate tributarie e servizi fiscali							
Titolo	1	Spese correnti	2016	28.530.896,66	0,00	28.530.896,66	42.259.072,01	1.648.534,83	43.908.408,84
			2017	5.312.003,29	0,00	5.312.003,29			
			2018	2.608.538,00	0,00	2.608.538,00			
		Totale Programma	2016	28.530.896,66	0,00	28.530.896,66	42.268.554,90	1.648.534,83	43.955.419,21
			2017	5.312.003,29	0,00	5.312.003,29			
			2018	2.608.538,00	0,00	2.608.538,00			
Programma	11	Altri servizi generali							
Titolo	1	Spese correnti	2016	193.333.363,87	0,00	193.333.363,87	199.521.021,24	17.500,00	199.538.521,24
			2017	111.496.825,66	0,00	111.496.825,66			
			2018	155.176.656,43	0,00	155.176.656,43			
		Totale Programma	2016	200.856.908,41	0,00	200.856.908,41	231.836.785,31	17.500,00	231.854.285,31
			2017	112.112.925,31	0,00	112.112.925,31			
			2018	155.176.656,43	0,00	155.176.656,43			
		TOTALE MISSIONE 3	2016	637.913.691,01	0,00	637.913.691,01	651.008.404,93	1.671.659,02	653.670.063,95
			2017	49.148.920,80	0,00	49.148.920,80			
			2018	428.088.178,23	0,00	428.088.178,23			
Missione	5	Ordine pubblico e sicurezza							
Programma	1	Pol. allocate e amministrativ.							
Titolo	1	Spese correnti	2016	85.584.859,05	0,00	85.584.859,05	89.081.801,03	1.405,00	89.083.206,03
			2017	72.355.702,28	0,00	72.355.702,28			
			2018	67.875.450,47	0,00	67.875.450,47			
		Totale Programma	2016	85.741.280,73	0,00	85.741.280,73	89.258.962,50	1.405,00	89.260.367,50
			2017	72.405.702,28	0,00	72.405.702,28			
			2018	67.900.450,47	0,00	67.900.450,47			
		TOTALE MISSIONE 5	2016	86.194.993,61	0,00	86.194.993,61	89.472.026,48	1.405,00	89.473.431,48
			2017	72.751.602,28	0,00	72.751.602,28			
			2018	68.246.250,47	0,00	68.246.250,47			
Missione	9	Sviluppo sostenibile e tutela del territorio e dell'ambiente							

422

COMUNE DI NAPOLI

Allegato delibera di variazione del bilancio
Riferimento delibera del 21-07-2016 n. 80

UNITA' DI VOTO	DENOMINAZIONE	ANNO	COMPETENZA			CASSA		
			Previsioni aggiornate alla precedente delibera	VARIAZIONI	Previsioni aggiornate alla delibera in oggetto	Previsioni aggiornate alla precedente delibera	VARIAZIONI	Previsioni aggiornate alla delibera in oggetto
Programma 5 Aree protette, parchi naturali, protezione naturalistica e forestazione								
Titolo 1	Spese correnti	2016	355.664,99	0,00	355.664,99	2.474.169,97	2.000,00	2.476.169,97
		2017	-374.626,00	0,00	-374.626,00			
		2018	247.821,00	0,00	247.821,00			
Totale Programma 5		2016	22.798.800,88	0,00	22.798.800,88	38.483.087,52	2.000,00	38.485.087,52
		2017	2.860.558,09	0,00	2.860.558,09			
		2018	547.943,42	0,00	547.943,42			
TOTALE MISSIONE 19		2016	301.555.662,92	0,00	301.555.662,92	149.058.408,49	2.000,00	149.060.408,49
		2017	279.007.998,89	0,00	279.007.998,89			
		2018	262.688.232,69	0,00	262.688.232,69			
Missione 10 Trasporti e circo alla mobilità								
Programma 8 Trasporto pubblico locale								
Titolo 1	Spese correnti	2016	68.566.263,53	0,00	68.566.263,53	31.582.168,00	423.485,99	32.005.663,99
		2017	51.075.000,00	0,00	51.075.000,00			
		2018	34.500.000,00	0,00	34.500.000,00			
Totale Programma 8		2016	118.799.665,06	0,00	118.799.665,06	92.203.055,44	423.485,99	92.626.555,43
		2017	192.735.154,00	0,00	192.735.154,00			
		2018	153.634.440,00	0,00	153.634.440,00			
Programma 5 Viabilità e infrastrutture stradali								
Titolo 1	Spese correnti	2016	75.584.231,40	0,00	75.584.231,40	172.624.383,31	5.000,00	172.629.383,31
		2017	68.128.519,92	0,00	68.128.519,92			
		2018	62.378.693,34	0,00	62.378.693,34			
Totale Programma 5		2016	172.848.282,73	0,00	172.848.282,73	279.998.489,03	5.000,00	280.003.489,03
		2017	188.892.364,18	0,00	188.892.364,18			
		2018	177.038.693,34	0,00	177.038.693,34			
TOTALE MISSIONE 12		2016	281.844.047,19	0,00	281.844.047,19	172.517.815,29	428.485,99	172.746.311,28
		2017	381.827.518,16	0,00	381.827.518,16			
		2018	330.673.133,34	0,00	330.673.133,34			
Missione 12 Diritti sociali, politiche sociali e famiglia								
Programma 1 Interventi per l'infanzia e i minori e per asilo nido								
Titolo 1	Spese correnti	2016	58.237.206,76	0,00	58.237.206,76	111.298.451,21	-15.053,13	111.283.398,08
		2017	24.715.516,37	0,00	24.715.516,37			
		2018	8.450.263,40	0,00	8.450.263,40			
Titolo 2	Spese in conto capitale	2016	3.674.259,35	0,00	3.674.259,35	3.236.937,95	1.714,65	3.238.652,60
		2017	3.332,70	0,00	3.332,70			
		2018	0,00	0,00	0,00			
Totale Programma 1		2016	61.911.466,11	0,00	61.911.466,11	114.535.389,16	-13.338,48	114.522.050,68
		2017	24.718.849,07	0,00	24.718.849,07			
		2018	8.450.263,40	0,00	8.450.263,40			
Programma 4 Interventi per i soggetti a rischio di esclusione sociale								

COMUNE DI NAPOLI

Allegato delibera di variazione del bilancio
Riferimento delibera del 21-07-2016 n. 80

UNITA' DI VOTO	DENOMINAZIONE	ANNO	COMPETENZA			CASSA		
			Previsioni aggiornate alla precedente delibera	VARIAZIONI	Previsioni aggiornate alla delibera in oggetto	Previsioni aggiornate alla precedente delibera	VARIAZIONI	Previsioni aggiornate alla delibera in oggetto
Titolo 1	Spese correnti	2016	59.061.489,34	0,00	59.061.489,34	62.461.647,83	-36.252,52	62.425.395,31
		2017	27.234.221,49	0,00	27.234.221,49			
		2018	12.403.037,86	0,00	12.403.037,86			
		Totale Programma 5	2016	77.184.103,41	0,00	77.184.103,41	62.461.647,83	-36.252,52
		2017	27.234.221,49	0,00	27.234.221,49			
		2018	12.403.037,86	0,00	12.403.037,86			
Programma 5	Interventi per le famiglie							
Titolo 1	Spese correnti	2016	510.352,00	0,00	510.352,00	530.658,00	50.000,00	580.658,00
		2017	5.350.000,00	0,00	5.350.000,00			
		2018	5.200.000,00	0,00	5.200.000,00			
		Totale Programma 14	2016	510.352,00	0,00	510.352,00	530.658,00	50.000,00
		2017	5.350.000,00	0,00	5.350.000,00			
		2018	5.200.000,00	0,00	5.200.000,00			
TOTALE MISSIONE 14		2016	184.597.034,24	0,00	184.597.034,24	238.537.184,53	400,00	238.537.603,53
		2017	91.303.629,41	0,00	91.303.629,41			
		2018	43.495.705,46	0,00	43.495.705,46			
Missione 14	Sviluppo economico e competitività							
Programma 1	Industria, PMI e Artigianato							
Titolo 2	Spese in conto capitale	2016	-700.000,00	0,00	-700.000,00	-611.528,42	70.000,00	-541.528,42
		2017	230.000,00	0,00	230.000,00			
		2018	0,00	0,00	0,00			
		Totale Programma 3	2016	32.476.004,57	0,00	32.476.004,57	36.586.265,45	70.000,00
		2017	32.886.354,57	0,00	32.886.354,57			
		2018	32.000.000,00	0,00	32.000.000,00			
TOTALE MISSIONE 15		2016	38.930.129,56	0,00	38.930.129,56	40.001.634,24	70.000,00	40.711.634,24
		2017	10.162.768,54	0,00	10.162.768,54			
		2018	36.197.907,26	0,00	36.197.907,26			
Missione 15	Politiche per il lavoro e la formazione professionale							
Programma 3	Sostegno all'occupazione							
Titolo 1	Spese correnti	2016	1.073.600,00	0,00	1.073.600,00	1.000.000,00	70.000,00	1.070.000,00
		2017	1.000.000,00	0,00	1.000.000,00			
		2018	1.000.000,00	0,00	1.000.000,00			
		Totale Programma 1	2016	1.073.600,00	0,00	1.073.600,00	1.000.000,00	70.000,00
		2017	1.000.000,00	0,00	1.000.000,00			
		2018	1.000.000,00	0,00	1.000.000,00			
TOTALE MISSIONE 20		2016	1.073.600,00	0,00	1.073.600,00	1.000.000,00	70.000,00	1.070.000,00
		2017	0,00	0,00	0,00			
		2018	0,00	0,00	0,00			
Missione 20	Fondi accantonamenti							

COMUNE DI NAPOLI

Allegato delibera di variazione del bilancio
Riferimento delibera del 21-07-2016 n. 80

UNITA' DI VOTO	DENOMINAZIONE	ANNO	COMPETENZA			CASSA		
			Previsioni aggiornate alla precedente delibera	VARIAZIONI	Previsioni aggiornate alla delibera in oggetto	Previsioni aggiornate alla precedente delibera	VARIAZIONI	Previsioni aggiornate alla delibera in oggetto
Programma 1	Fondo di riserva							
Titolo 1	Spese correnti	2016	7.506.887,85	0,00	7.506.887,85	128.340.020,99	5.402.741,33	133.742.762,32
		2017	11.145.626,22	0,00	11.145.626,22			
		2018	2.428.334,00	0,00	2.428.334,00			
	Totale Programma 1	2016	7.506.887,85	0,00	7.506.887,85	128.340.020,99	5.402.741,33	133.742.762,32
		2017	11.145.626,22	0,00	11.145.626,22			
		2018	2.428.334,00	0,00	2.428.334,00			
	TOTALE MISSIONE 0	2016	312.075.478,97	0,00	312.075.478,97	116.286.258,10	5.402.741,33	121.689.009,43
		2017	290.847.459,40	0,00	290.847.459,40			
		2018	239.021.637,99	0,00	239.021.637,99			
	TOTALE GENERALE DELLE USCITE	2016	11.401.963.853,52	0,00	11.401.963.853,52	10.772.179.740,41	7.646.707,34	10.779.826.447,75
		2017	10.294.843.427,15	0,00	10.294.843.427,15			
		2018	7.318.620.414,90	0,00	7.318.620.414,90			

COMUNE DI NAPOLI

Allegato delibera di variazione del bilancio
Riferimento delibera del 21-07-2016 n. 80

UNITA' DI VOTO	DENOMINAZIONE	ANNO	COMPETENZA			CASSA			
			Provisioni aggiornate alla precedente delibera	VARIAZIONI	Provisioni aggiornate alla delibera in oggetto	Provisioni aggiornate alla precedente delibera	VARIAZIONI	Provisioni aggiornate alla delibera in oggetto	
ENTRATE									
TITOLO 1 Entrate correnti di natura tributaria, contributiva e perequativa									
Tipologia	101	Imposte, tasse e proventi assimilati	2016	547.825.280,38	0,00	547.825.280,38	-203.239.060,91	1.923.378,16	-201.316.162,75
			2017	498.326.845,00	0,00	498.326.845,00			
			2018	544.347.978,00	0,00	544.347.978,00			
Tipologia	301	Fondi perequativi da Amministrazioni Centrali	2016	383.381.485,09	0,00	383.381.485,09	419.238.613,21	633,192,50	418.871.805,71
			2017	389.602.421,36	0,00	389.602.421,36			
			2018	357.341.210,68	0,00	357.341.210,68			
TOTALE TITOLO 2			2016	931.006.765,47	0,00	931.006.765,47	219.878.052,36	2.556.570,66	2.138.25.622,90
			2017	888.009.266,36	0,00	888.009.266,36			
			2018	901.689.188,68	0,00	901.689.188,68			
TITOLO 2 Trasferimenti correnti									
Tipologia	101	Trasferimenti correnti da Amministrazioni pubbliche	2016	247.580.187,16	0,00	247.580.187,16	216.839.304,14	1.586.786,07	218.422.090,21
			2017	197.159.593,64	0,00	197.159.593,64			
			2018	147.281.268,06	0,00	147.281.268,06			
Tipologia	102	Trasferimenti correnti da Famiglie	2016	70.000,00	0,00	70.000,00	0,00	70.000,00	70.000,00
			2017	0,00	0,00	0,00			
			2018	0,00	0,00	0,00			
TOTALE TITOLO 3			2016	317.580.187,16	0,00	317.580.187,16	216.839.304,14	1.656.786,07	220.123.475,48
			2017	197.159.593,64	0,00	197.159.593,64			
			2018	147.281.268,06	0,00	147.281.268,06			
TITOLO 3 Entrate extra tributarie									
Tipologia	100	Vendita di beni e servizi e proventi derivanti dalla gestione dei beni	2016	80.825.532,55	0,00	80.825.532,55	-69.011.221,39	30.533,13	-68.980.688,26
			2017	81.832.386,65	0,00	81.832.386,65			
			2018	117.583.839,08	0,00	117.583.839,08			
Tipologia	200	Proventi derivanti dall'attività di controllo e repressione delle irregolarità e degli illeciti	2016	112.579.864,00	0,00	112.579.864,00	-511.477.525,77	5,89	-511.477.519,88
			2017	59.121.182,00	0,00	59.121.182,00			
			2018	105.511.500,00	0,00	105.511.500,00			
Tipologia	300	Interessi attivi	2016	74.734.350,99	0,00	74.734.350,99	29.148.848,48	298.618,50	29.445.266,98
			2017	76.570.918,94	0,00	76.570.918,94			
			2018	43.614.279,05	0,00	43.614.279,05			
Tipologia	500	Rimborsi e altre entrate correnti	2016	62.603.233,96	0,00	62.603.233,96	-24.833.444,32	3.038.193,09	-21.797.251,23
			2017	18.858.222,74	0,00	18.858.222,74			
			2018	15.938.530,47	0,00	15.938.530,47			
TOTALE TITOLO 4			2016	332.717.991,90	0,00	332.717.991,90	-574.811.043,00	3.368.250,51	-571.24.792,39
			2017	237.882.710,33	0,00	237.882.710,33			
			2018	282.848.148,55	0,00	282.848.148,55			
TITOLO 4 Entrate in conto capitale									
Tipologia	300	Altri trasferimenti in conto capitale	2016	130.000,00	0,00	130.000,00	39.999,99	76.100,00	100.000,99
			2017	38.060.000,00	0,00	38.060.000,00			
			2018	10.000,00	0,00	10.000,00			
TOTALE TITOLO 5			2016	584.592.437,82	0,00	584.592.437,82	51.869.453,65	0,00	51.869.453,65
			2017	488.009.266,36	0,00	488.009.266,36			
			2018	501.689.188,68	0,00	501.689.188,68			

COMUNE DI NAPOLI

Allegato delibera di variazione del bilancio
Riferimento delibera del 21-07-2016 n. 80

UNITA' DI VOTO	DENOMINAZIONE	ANNO	COMPETENZA			CASSA		
			Previsioni aggiornate alla precedente delibera	VARIAZIONI	Previsioni aggiornate alla delibera in oggetto	Previsioni aggiornate alla precedente delibera	VARIAZIONI	Previsioni aggiornate alla delibera in oggetto
		2017	11.960.592,89	0,00	11.960.592,89			
		2018	243.105.623,05	0,00	243.105.623,05			
	TOTALE GENERALE DELLE ENTRATE	2016	11.858.180.973,40	0,00	11.858.180.973,40	9.274.850.757,96	7.545.107,34	9.282.497.465,30
		2017	10.578.626.590,89	0,00	10.578.626.590,99			
		2018	7.165.180.834,03	0,00	7.165.180.834,03			

527



COMUNE DI NAPOLI

DIREZIONE CENTRALE SERVIZI FINANZIARI
SERVIZIO BILANCIO

Errata Corrige

Dotazioni di Cassa Esercizio 2015

ALL C

BILANCIO DI PREVISIONE
ENTRATE

COMUNE DI NAPOLI

TITOLO TIPOLOGIA	DENOMINAZIONE	RESIDUI PRESUNTI AL TERMINE DELL'ESERCIZIO 2015		PREVISIONI DEFINITIVE DELL'ANNO 2015	PREVISIONI		
					DELL'ANNO 2016	DELL'ANNO 2017	DELL'ANNO 2018
4.000	Entrate in conto capitale						
4.100	Tipologia 100 - Tributi in conto capitale	175.875,98	competenza	1.812.206,43	600.000,00	600.000,00	600.000,00
			cassa		0,00	1.175.875,98	
4.200	Tipologia 200 - Contributi agli investimenti	406.264.825,75	competenza	411.951.563,83	242.282.615,96	197.241.641,89	71.985.486,13
			cassa		71.605,00	422.062.991,51	
4.300	Tipologia 300 - Altri trasferimenti in conto capitale	16.311.781,89	competenza	75.942.618,78	62.223.374,01	59.191.630,09	46.707.415,77
			cassa		0,00	41.833.338,30	
4.400	Tipologia 400 - Entrate da alienazione di beni materiali e immateriali	243.635.518,12	competenza	138.288.732,33	129.976.531,14	14.524.076,98	23.853.934,67
			cassa		0,00	173.839.152,73	
4.500	Tipologia 500 - Altre entrate in conto capitale	801.801,25	competenza	4.840.037,00	9.241.960,00	2.620.000,00	2.440.959,12
			cassa		0,00	8.540.959,25	
4.000	Totale Entrate in conto capitale	667.189.802,99	competenza	832.635.158,37	444.324.481,11	274.177.348,96	146.597.795,69
			cassa		71.605,00	648.452.317,77	

129

**BILANCIO DI PREVISIONE
SPESE**

COMUNE DI NAPOLI

MISSIONE, PROGRAMMA, TITOLO	DENOMINAZIONE	RESIDUI PRESUNTI AL TERMINE DELL'ESERCIZIO 2016		PREVISIONI DEFINITIVE DELL'ANNO 2015	PREVISIONI	PREVISIONI	PREVISIONI
					DELL'ANNO 2016	DELL'ANNO 2017	DELL'ANNO 2018
01.11.1	Spese correnti	73.605.762,78	di competenza di cui impegnato di cui fondo plu.vinc. cassa	155.703.014,90 14.427.893,64 55.200,25	123.891.752,10 92.743.186,24 2.784.643,59 135.718.160,74	97.147.775,29 77.531.105,20 0,00	79.157.667,53 52.779.112,71 0,00
01.11.2	Spese in conto capitale	5.032.224,73	di competenza di cui impegnato di cui fondo plu.vinc. cassa	18.764.413,26 691.055,28 0,00	6.256.538,85 691.826,30 0,00 7.428.590,34	616.099,65 256.099,65 0,00	0,00 0,00 0,00
01.11.3	Spese per incremento di attivita' finanziarie	0,00	di competenza di cui impegnato di cui fondo plu.vinc. cassa	0,00 0,00 0,00	0,00 0,00 0,00 0,00	0,00 0,00 0,00	0,00 0,00 0,00
01.11.0	Totale PROGRAMMA 11 - Altri servizi generali	78.637.987,51	di competenza di cui impegnato di cui fondo plu.vinc. cassa	175.467.428,16 15.118.948,92 55.200,25	130.148.290,95 93.435.012,54 2.784.643,59 143.142.751,08	97.763.874,94 77.787.204,85 0,00	79.157.667,53 52.779.112,71 0,00
01.00.0	Totale MISSIONE 01 - Servizi istituzionali e generali, di gestione	276.921.463,84	di competenza di cui impegnato di cui fondo plu.vinc. cassa	498.095.996,19 17.023.356,98 55.200,25	479.549.331,27 116.294.893,92 2.784.643,59 501.017.333,80	392.156.531,94 93.893.124,55 0,00	337.380.487,57 62.112.609,28 0,00

83

**BILANCIO DI PREVISIONE
SPESE**

Pagina 31

06/05/2016

COMUNE DI NAPOLI

MISSIONE, PROGRAMMA, TITOLO	DENOMINAZIONE	RESIDUI PRESUNTI AL TERMINE DELL'ESERCIZIO 2015		PREVISIONI DEFINITIVE DELL'ANNO 2015			
					PREVISIONI DELL'ANNO 2016	PREVISIONI DELL'ANNO 2017	PREVISIONI DELL'ANNO 2018
12.00.0	MISSIONE 12 - Diritti sociali, politiche sociali e famiglia						
12.00.1	Spese correnti	0,00	di competenza di cui impegnato di cui fondo plu.vinc. cassa	0,00 0,00 0,00 0,00	0,00 0,00 0,00 0,00	0,00 0,00 0,00 0,00	0,00 0,00 0,00 0,00
12.00.2	Spese in conto capitale	0,00	di competenza di cui impegnato di cui fondo plu.vinc. cassa	0,00 0,00 0,00 0,00	0,00 0,00 0,00 0,00	0,00 0,00 0,00 0,00	0,00 0,00 0,00 0,00
12.00.3	Spese per incremento di attivita' finanziarie	0,00	di competenza di cui impegnato di cui fondo plu.vinc. cassa	0,00 0,00 0,00 0,00	0,00 0,00 0,00 0,00	0,00 0,00 0,00 0,00	0,00 0,00 0,00 0,00
12.01.0	PROGRAMMA 1 - Interventi per l'infanzia e i minori e per asili nido						
12.01.1	Spese correnti	32.888.880,93	di competenza di cui impegnato di cui fondo plu.vinc. cassa	42.757.012,90 6.653.137,17 8.365,00	41.801.860,68 8.367.355,67 0,00 27.498.312,47	17.988.261,80 900.636,02 0,00	8.697.831,70 252.431,70 0,00
12.01.2	Spese in conto capitale	1.454.612,40	di competenza di cui impegnato di cui fondo plu.vinc. cassa	2.418.813,57 1.305.174,77 0,00	2.420.333,09 149.570,02 0,00 2.353.156,43	3.332,70 0,00 0,00	0,00 0,00 0,00
12.01.3	Spese per incremento di attivita' finanziarie	0,00	di competenza di cui impegnato di cui fondo plu.vinc. cassa	0,00 0,00 0,00 0,00	0,00 0,00 0,00 0,00	0,00 0,00 0,00	0,00 0,00 0,00

434

**BILANCIO DI PREVISIONE
SPESE**

COMUNE DI NAPOLI

MISSIONE, PROGRAMMA, TITOLO	DENOMINAZIONE	RESIDUI PRESUNTI AL TERMINE DELL'ESERCIZIO 2015		PREVISIONI DEFINITIVE DELL'ANNO 2015			
					PREVISIONI DELL'ANNO 2016	PREVISIONI DELL'ANNO 2017	PREVISIONI DELL'ANNO 2018
12.03.2	Spese in conto capitale	54.481,59	di competenza di cui impegnato di cui fondo plu.vinc. cassa	828.746,35 33.569,90 0,00	1.193.201,66 986.814,08 0,00 1.247.683,25	0,00 0,00 0,00	0,00 0,00 0,00
12.03.0	Totale PROGRAMMA 3 - Interventi per gli anziani	2.630.112,14	di competenza di cui impegnato di cui fondo plu.vinc. cassa	1.828.746,35 33.569,90 0,00	7.244.519,18 986.814,08 0,00 3.300.344,03	3.180.000,00 0,00 0,00	2.680.000,00 0,00 0,00
12.04.0	PROGRAMMA 4 - Interventi per soggetti a rischio di esclusione sociale						
12.04.1	Spese correnti	39.888.045,47	di competenza di cui impegnato di cui fondo plu.vinc. cassa	47.711.179,93 2.501.195,63 610.495,22	53.293.629,33 7.624.950,66 0,00 49.296.513,78	18.551.203,23 804.933,20 0,00	12.373.498,78 0,00 0,00
12.04.2	Spese in conto capitale	1.316.922,61	di competenza di cui impegnato di cui fondo plu.vinc. cassa	91.298,21 47.580,00 0,00	18.122.614,07 47.580,00 0,00 1.311.199,82	0,00 0,00 0,00	0,00 0,00 0,00
12.04.3	Spese per incremento di attivita' finanziarie	0,00	di competenza di cui impegnato di cui fondo plu.vinc. cassa	0,00 0,00 0,00	0,00 0,00 0,00 0,00	0,00 0,00 0,00	0,00 0,00 0,00
12.04.0	Totale PROGRAMMA 4 - Interventi per soggetti a rischio di esclusione sociale	41.204.988,08	di competenza di cui impegnato di cui fondo plu.vinc. cassa	47.802.478,14 2.548.775,63 610.495,22	71.416.243,40 7.672.530,66 0,00 50.607.713,60	18.551.203,23 804.933,20 0,00	12.373.498,78 0,00 0,00
12.05.0	PROGRAMMA 5 - Interventi per le famiglie						

132



COMUNE DI NAPOLI

DIREZIONE CENTRALE SERVIZI FINANZIARI
SERVIZIO BILANCIO

Modifica Tassonomia di alcuni Capitoli

133

Prestisicente

capitolo articolo

variazione

Missione	programma	titolo	Macrospiegato	missione	programma	Titolo	macrospiegato	denominazione
								FONDO PER REIMPUTAZIONE IMPEGNI A RESIDUI RIFERITI A COMPENSI PROFESSIONALI ONORARI E DIRITTI AI LEGALI DELL'AVVOCATURA SECONDO I C.C.N.L. VIGENTI COMPRENSIVI DI ONER
1	11	1	3	1	11	1	1	
			3670					
9	1	1	3	3	1	1	1	SER VIZI AGGIUNTIVI RESI DALLA POLIZIA LOCALE
			7955					

								APPLICAZIONE AVANZO VINCOLATO RIF. IMP. 6780/2011 - PRESTAZIONI SOCIOSANITARIE PER PERSONE ANZIANE E DISABILI FINANZ. REG. L.328/2000 ANN. 2011 - VEDI CAP. SPESA 131135 ART. 2 - ENTRATA CAP. 0/133 -
12	4	2	2	12	3	1	3	
			132135					

								APPLICAZIONE AVANZO VINCOLATO RIF. IMP. 8952/2008 - PRESTAZIONI SOCIOSANITARIE PER PERSONE ANZIANE E DISABILI - VEDI CAP. SPESA 131133 ART. 2 - CAPITOLO ENTRATA 0/132
6	1	2	2	12	3	1	3	
			131133					

								APPLICAZIONE AVANZO VINCOLATO RIF. IMP. 6719/2011 - PRESTAZIONI SOCIOSANITARIE PER PERSONE ANZIANE E DISABILI - VEDI CAPITOLO SPESA ART. 1 - ENTRATA CAP. 0/132
6	1	2	2	12	3	1	3	
			131133					

								APPLICAZIONE AVANZO VINCOLATO RIF. IMP. 6780/2011 - PRESTAZIONI SOCIOSANITARIE PER PERSONE ANZIANE E DISABILI FINANZ. REG. L.328/2000 ANN. 2011 - VEDI CAP. SPESA 131135 ART. 2 - ENTRATA CAP. 0/133 -
12	4	2	2	12	3	1	3	
			132135					

								APPLICAZIONE AVANZO VINCOLATO RIF. IMP. 4695/2012 - PRESTAZIONI SOCIOSANITARIE PER PERSONE ANZIANE E DISABILI FINANZ. REG. L.328/2000 ANN. 2012 VEDI CAP. SPESA 132135 ART. 1 - ENTRATA CAP. 0/133 -
12	4	2	2	12	3	1	3	
			132135					



COMUNE DI NAPOLI
DIREZIONE CENTRALE SERVIZI FINANZIARI
SERVIZIO BILANCIO

Allegato - d

NUOVO PROSPETTO EQUILIBRIO FINALE

COMUNE DI NAPOLI Prov. (NA)

QUADRO GENERALE RIASSUNTIVO 2016 - 2017 - 2018

ENTRATE	CASSA ANNO 2016	COMPETENZA ANNO 2016	COMPETENZA ANNO 2017	COMPETENZA ANNO 2018	SPESE	CASSA ANNO 2016	COMPETENZA ANNO 2016	COMPETENZA ANNO 2017	COMPETENZA ANNO 2018
Fondo di cassa all'inizio dell'esercizio	223.916.886,02								
Utilizzo avanzo di amministrazione		76.972.290,38	0,00	0,00	Disavanzo di amministrazione		0,00	0,00	0,00
Fondo pluriennale vincolato		234.829.422,86	130.298.257,61	498.734,94					
Titolo 1 - Entrate correnti di natura tributaria, contributiva o perequativa	819.001.617,49	953.237.113,50	880.919.188,68	880.649.188,68	Titolo 1 - Spese correnti di cui fondo pluriennale vincolato	1.483.651.256,61	1.641.137.935,21	1.341.563.510,60	1.208.285.865,29
Titolo 2 - Trasferimenti correnti	201.232.714,74	192.863.777,91	154.128.261,64	142.834.287,34			2.933.743,04	0,00	0,00
Titolo 3 - Entrate extratributarie	168.826.007,86	281.892.453,88	230.906.233,97	226.369.591,16					
Titolo 4 - Entrate in conto capitale	746.684.548,21	599.902.914,26	286.477.246,96	153.097.795,69	Titolo 2 - Spese in conto capitale di cui fondo pluriennale vincolato	569.882.941,08	668.893.750,00	364.948.245,09	196.535.934,67
Titolo 5 - Entrate da riduzione di attività finanziarie	594.000,00	7.561.899,00	0,00	0,00	Titolo 3 - Spese per incremento di attività finanziarie	0,00	1.250.000,00	0,00	0,00
Totale entrate finali	1.936.336.888,32	2.035.457.958,55	1.552.431.133,25	1.402.950.862,87	Totale spese finali	2.053.534.197,69	2.312.281.685,21	1.706.511.755,69	1.402.821.799,96
Titolo 6 - Accensione di prestiti	673.589.552,65	767.928.737,58	594.600.000,00	576.080.000,00	Titolo 4 - Rimborsi di prestiti	68.921.002,44	68.921.002,44	71.817.635,17	77.707.797,85
Titolo 7 - Annullazioni da istituti taserlare/cassiere	0,00	0,00	0,00	0,00	Titolo 5 - Chiusura Annullazioni da istituto taserlare/cassiere	711.487.149,54	734.985.721,72	500.000.000,00	500.000.000,00
Titolo 9 - Entrate per conto di terzi e partite di giro	4.248.386.380,57	4.249.748.045,31	4.237.328.045,31	4.237.328.045,31	Titolo 7 - Spese per conto terzi e partite di giro	4.248.291.157,89	4.248.748.045,31	4.236.328.045,31	4.236.328.045,31
Totale titoli	8.858.316.821,54	7.053.134.741,44	6.384.359.178,58	6.216.358.908,18	Totale titoli	7.082.233.507,56	7.384.936.454,68	6.514.657.436,17	6.216.857.643,12
TOTALE COMPLESSIVO ENTRATE	7.082.233.507,56	7.384.936.454,68	6.514.657.436,17	6.216.857.643,12	TOTALE COMPLESSIVO SPESE	7.082.233.507,56	7.384.936.454,68	6.514.657.436,17	6.216.857.643,12
Fondo di cassa finale presunto	0,00								



COMUNE DI NAPOLI

DIREZIONE CENTRALE SERVIZI FINANZIARI

SERVIZIO BILANCIO

Allegato - e

MODIFICA NOTA INTEGRATIVA MODALITA' DI
CALCOLO DEL FCDE A COMPETENZA

137

Modalità di calcolo del FCDE

Premessa

Il principio contabile applicato n. 3.3 di cui all'allegato 4/2 del D. lgs. 118/2011 prevede che le entrate di dubbia e difficile esazione siano accertate per l'intero importo del credito, anche se non è certa la loro riscossione integrale (ad es. le sanzioni amministrative al codice della strada, i proventi relativi al recupero dell'evasione fiscale, ecc.). Per tali crediti, la normativa prevede obbligatoriamente l'effettuazione di un accantonamento al fondo crediti di dubbia esigibilità nel bilancio di previsione. In questo modo, viene evitato l'utilizzo di entrate esigibili, ma di dubbia e difficile esazione, a copertura di spese esigibili. A tal proposito, lo stesso principio contabile 3.3 prevede che non siano oggetto di svalutazione:

- 1) i crediti da altre amministrazioni pubbliche;
- 2) i crediti assistiti da fidejussione;
- 3) le entrate tributarie che sono accertate per cassa;
- 4) le entrate di dubbia e difficile esazione riguardanti entrate riscosse da un ente per conto di un altro ente e destinate ad essere versate all'ente beneficiario finale (il fondo crediti di dubbia esigibilità è accantonato dall'ente beneficiario finale).

Il meccanismo del fondo crediti di dubbia esigibilità è stato utilizzato per la prima volta dall'Amministrazione in sede di approvazione del riaccertamento straordinario dei residui, successivamente all'approvazione del rendiconto della gestione 2014. Con deliberazione n. 370 del 8.06.2015, rettificata per la presenza di meri errori materiali con successiva deliberazione n. 479 del 24.07.2015, la Giunta Comunale ha approvato il riaccertamento straordinario dei residui. A seguito dell'ulteriore disavanzo registrato in questa sede, e tenuto conto della possibilità di prevedere il rientro dal disavanzo derivante dal riaccertamento straordinario in un periodo massimo di 30 anni, con deliberazione n. 42 del 6 agosto 2015 il Consiglio Comunale ha individuato le modalità attraverso le quali procedere al ripiano di tale ulteriore disavanzo, in aggiunta a quello derivante dal piano di riequilibrio. Successivamente, in occasione dell'adozione della Deliberazione di G.C. n.265 del 19/4/2016, concernente l'approvazione del rendiconto 2015, il meccanismo di calcolo del Fondo Crediti Dubbia Esigibilità è stato ulteriormente affinato individuando specificamente le risorse alle quali applicare la % di svalutazione, nonché, in alcuni casi, analizzando accertamenti e riscossioni a livello di singolo capitolo.

Si è così giunti alla determinazione di un FCDE congruo pari a oltre 1,4 milioni di euro, in aumento rispetto a quello inizialmente individuato in sede di riaccertamento straordinario, essenzialmente a causa del peggioramento delle performance di riscossione in c/residui registrato nel 2015. Occorre peraltro sottolineare che, pur essendo esplicitamente consentito dai principi contabili, il Comune di Napoli non ha fatto ricorso al cosiddetto metodo ordinario ridotto ai fini del calcolo del fondo, nella considerazione che la condizione di ente in riequilibrio non potesse consentire un allentamento del rigore con il quale sono perseguiti gli obiettivi di risanamento.

Il fondo crediti di dubbia esigibilità nel bilancio di previsione 2016

In occasione dell'approvazione del bilancio di previsione 2016, la metodologia di calcolo del FCDE è stata ulteriormente affinata.

Rispetto alla metodologia adottata in occasione del rendiconto 2015, in questa fase sono state eliminate ulteriori voci, del Titolo I – del Titolo III e del Titolo IV, che non corrispondono a residui veri e propri, ma costituiscono piuttosto mancate regolarizzazioni riferite a riscossioni già effettuate e/o entrate accertate per cassa.

Si sottolinea inoltre che il calcolo delle percentuali di riscossione è stato modificato anch'esso e reso maggiormente aderente alla tipologia di ciascuna risorsa. In particolare la percentuale di

riscossione non è stata più calcolata come media derivante dalla somma delle risorse di ciascun Titolo preso in considerazione, ma è frutto di un lavoro analitico di calcolo della stessa per ciascuna risorsa identificata.

Ciò ha permesso di rendere maggiormente prudente e veritiero il calcolo della riscossione e conseguente svalutazione di alcune risorse che si discostavano in maniera significativa dalla % media precedente. Tale metodologia di calcolo è stata replicata anche per le previsioni degli anni 2017 e 2018.

Di seguito, sono riportati i dettagli dell'analisi condotta.

- Voci non più prese in considerazione

Titolo I

Sono state eliminate dal calcolo le seguenti voci di entrata: (in grassetto le voci che si aggiungono a quelle già eliminate in sede di rendiconto 2015 ovvero per le quali la previsione 2016-2018 è pari a zero)

Risorsa	Motivazione
10- ICI	Entrata tributaria accertata per cassa
15 - IMU	Entrata tributaria accertata per cassa
60 - addizionale IRPEF	Entrata tributaria accertata per cassa
63 - 5 PER MILLE GETTITO IRPEF	Previsione pari a zero
65 - compartecipazione gettito IRPEF	Crediti da altre pubbliche amministrazioni
91 - imposta di soggiorno	Entrata tributaria accertata per cassa
92- COMPARTICIPAZIONE IVA	Previsione pari a zero
93 - IMPOSTA DI SCOPO	Previsione pari a zero
94 - IMPOSTA DI SOGGIORNO RECUPERO ESERCIZI DECORSI	Previsione pari a zero
95 - IMPOSTA DI SOGGIORNO SANZIONI SU VIOLAZIONI	Previsione pari a zero
96 - IUC componente TASI	Entrata tributaria accertata per cassa
98 - IUC componente TARI	Entrata riscossa da un ente per conto di un altro ente e destinate ad essere versate all'ente beneficiario finale (limitatamente all'importo da corrispondere a SapNa)
102 - OCCUPAZIONE TEMPORANEA SPAZI AREE PUBBLICHE	Previsione pari a zero
115 - TARES	Entrata riscossa da un ente per conto di un altro ente e destinate ad essere versate all'ente beneficiario finale (limitatamente all'importo da corrispondere a SapNa)
116 - TARES SERVIZI INDIVISIBILI	Previsione pari a zero
124- CONCESSIONI POLIZIA AMMINISTRATIVA	Previsione pari a zero
200 - diritti pubbliche affissioni	Entrata tributaria accertata per cassa
220- CANONI LEGGE 319/76 - UTENZE CIVILI	Previsione pari a zero
240- CANONI LEGGE 319/76 - INSEDIAMENTI PRODUTTIVI	Previsione pari a zero
250 - entrate da fondo di solidarietà comunale già fondo sperimentale di riequilibrio	Crediti da altre pubbliche amministrazioni

Con riferimento alle risorse TARES e TARI, di seguito viene riportato il calcolo effettuato, sempre tenuto conto dell'eliminazione della quota parte di residuo direttamente riferibile al credito di SapNa.

In particolare per lo smaltimento rifiuti il calcolo è stato svolto nel seguente modo:

Anno	Risorsa presa in considerazione al numeratore*	Risorsa presa in considerazione al denominatore
2013	TARES riscossioni c/competenza + TARSU riscossioni c/residui	Accertamenti c/competenza TARES
2014	TARES riscossioni c/residui + TARSU riscossioni c/residui + TARI riscossioni c/competenza	Accertamenti c/competenza TARI
2015	TARI riscossioni c/competenza	Accertamenti c/competenza TARI

* il calcolo effettuato tiene conto dell'eliminazione della quota parte di residuo direttamente riferibile al credito di SapNa (trattasi della società della provincia di Napoli che si occupa del conferimento in discarica dei rifiuti, il cui costo viene computato nell'ambito del PEF approvato da ASIA ogni anno, pari a € 51.944.400,00). In altre parole, il residuo presente in bilancio viene ridotto proporzionalmente all'incidenza del costo del conferimento in discarica rispetto al totale del costo per la raccolta RSU.

Titolo III

Sono state eliminate dal calcolo le seguenti voci di entrata: (in grassetto le voci che si aggiungono a quelle già eliminate in sede di rendiconto 2015 ovvero per le quali la previsione 2016-2018 è pari a zero)

Risorsa	motivazione
600 - Diritti su atti stato civile e anagrafe	Entrata tributaria accertata per cassa
610 - Diritti di segreteria	Entrata tributaria accertata per cassa
620 - Diritti diversi	Entrata tributaria accertata per cassa
630 - proventi da parcheggi in concessione	Si tratta di mancate regolarizzazioni - la relativa entrata è già stata riscossa da parte di società in house. Va eliminata sia dai residui iniziali che dalla base di calcolo
635 - Proventi da mense scolastiche	Entrata tributaria accertata per cassa
640- Proventi trasporti funebri ed altri servizi cimiteriali (rilevanti IVA)	Entrata tributaria accertata per cassa
642 - Proventi altri servizi cimiteriali	Entrata tributaria accertata per cassa
645 - Proventi da servizi socio assistenziali (r.IVA)	Entrata tributaria accertata per cassa
650 - Proventi asili nido	Entrata tributaria accertata per cassa
660- Proventi servizi culturali	Entrata tributaria accertata per cassa
662 - Proventi da matrimoni civili	Entrata tributaria accertata per cassa
670 - Proventi da stabilimento di mattazione (r.IVA)	Entrata tributaria accertata per cassa
680 - Proventi dal servizio di smaltimento rifiuti	Previsione pari a zero
682 - canone minimo garantito soc. EL.PIS	Si tratta di mancate regolarizzazioni - la relativa entrata è già stata riscossa da parte di società in house. Va eliminata sia dai residui iniziali che dalla base di calcolo
685 - canone depurazione e fognatura	Si tratta di mancate regolarizzazioni - la relativa entrata è già stata riscossa da parte di società in house. Va eliminata sia dai residui iniziali che dalla base di calcolo
687 - canone depurazione e fognatura utenze non servite da acquedotto	Si tratta di mancate regolarizzazioni - la relativa entrata è già stata riscossa da parte di società in house. Va eliminata sia dai residui iniziali che dalla base di calcolo
690 - Proventi di servizi diversi rilevanti agli effetti dell'Iva	Entrata tributaria accertata per cassa
691 - Proventi servizi diversi	Entrata tributaria accertata per cassa
692 - Violazione norme contrattuali	Entrata tributaria accertata per cassa
693 - Sanzioni amministrative per violazione normative ambientali in tema di rifiuti	Entrata tributaria accertata per cassa
694 - Pene pecuniarie su tributi comunali	Entrata tributaria accertata per cassa
695 - Contravvenzioni regolamenti comunali	Entrata tributaria accertata per cassa
710 - fitti di fabbricati	La voce non può essere presa in considerazione per intero, alla luce di specifica nota pervenuta da parte del servizio demanio e patrimonio che quantifica in € 35.194.298,18 le risorse da regolarizzare nell'ambito del contenzioso in essere con il precedente gestore. Pertanto, tale cifra è stata detratta sia dai residui iniziali, sia dalla base di calcolo
715- utilizzo cunicoli e sottoservizi	Previsione pari a zero

720 – altri proventi di beni immobili	Nel residuo finale al 31.12.2015 è ricompreso l'importo di € 11.518.846,13, accertato nel 2015, riferito ai canoni patrimoniali non ricognitori, dichiarato di dubbia esigibilità da parte del servizio competente e quindi già interamente destinato a FCDE. L'importo va quindi eliminato solo dalla base di calcolo
750 – proventi per locazione materiale rotabile	si tratta di una mancata regolarizzazione contabile che interviene tra il comune e Napoli Holding. Va eliminata sia dai residui iniziali che dalla base di calcolo
770 – proventi stabilimenti balneari	Previsione pari a zero
780 – proventi vari	Entrata tributaria accertata per cassa
800 – interessi moratori	Entrata tributaria accertata per cassa
805 – interessi su conferimenti di capitali	Entrata tributaria accertata per cassa
810 – interessi su capitali mobili	Entrata tributaria accertata per cassa
815 – interessi dilazione acquisti ERP	Entrata tributaria accertata per cassa
850 – dividendi di partecipazioni azionarie	si tratta di dividendi già acquisiti dalle aziende che non sono stati ancora regolarizzati. Va eliminata sia dai residui iniziali che dalla base di calcolo
870 – Diritti derivanti dal controllo impianti termici e sanzioni amministrative in violazione L.447/95	Entrata tributaria accertata per cassa
875 – Proventi da sanzioni amministrative derivanti da applicazione di normative varie	Entrata tributaria accertata per cassa
900 – Proventi diversi da attività assistenziali	Entrata tributaria accertata per cassa
903 – Proventi derivanti da prestazioni rese a terzi (società e/o enti)	Entrata tributaria accertata per cassa
905 – rimborsi IVA	Crediti da altre pubbliche amministrazioni. Va eliminata sia dai residui iniziali che dalla base di calcolo
907 – Credito IRAP anno 2006	Previsione pari a zero
909 – Rimborsi dall' INAIL per infortuni personale	Entrata tributaria accertata per cassa
910 – recuperi da personale dipendente	Entrata tributaria accertata per cassa
911 – accantonamento differenze stipendiali dipendenti sospesi dal servizio con assegni alimentari	Entrata tributaria accertata per cassa
912 – recuperi diversi	a questa risorsa fanno riferimento una serie di capitoli. Sono da considerarsi <u>non soggetti a svalutazione</u> i seguenti: <ul style="list-style-type: none"> • 3044 – crediti da altre pubbliche amministrazioni (si tratta di un trasferimento a carico della regione) • 3050 – si tratta di mancate regolarizzazioni, concernenti le spese di notifica delle contravvenzioni • 3090 – crediti da altre pubbliche amministrazioni (si tratta dei rimborsi per il personale comandato) • 305925 – crediti da altre pubbliche amministrazioni (si tratta del contributo a carico delle scuole statali per il servizio di mensa nei confronti del personale scolastico). • 303050 - Proventi da multe, ammende, sanzioni e oblazioni a carico delle famiglie • 305010 - Altre entrate correnti n.a.c. • 305101 - Altre entrate correnti n.a.c. • 305900 - Entrate da rimborsi, recuperi e restituzioni di somme non dovute o incassate in eccesso da Imprese • 305915 - Proventi da servizi n.a.c. • 350150 - Incassi per azioni di rivalsa nei confronti di terzi • 305916 - Proventi da multe, ammende, sanzioni e oblazioni a carico delle famiglie • 3065 - Altre entrate derivanti dall'attività di controllo e repressione di irregolarità e illeciti delle famiglie n.a.c. • 302520 - Altre entrate correnti n.a.c. • 303006 - Incassi per azioni di rivalsa nei confronti di terzi • 303003 - Entrate da rimborsi, recuperi e restituzioni di somme non dovute o incassate in eccesso da Famiglie • 305334 - Entrate da rimborsi, recuperi e restituzioni di somme non dovute o incassate in eccesso da Famiglie • 2980 - Entrate da rimborsi, recuperi e restituzioni di somme non dovute o incassate in eccesso da Famiglie
914 – Liquidazione L.C.A.	Entrata tributaria accertata per cassa
916 – recupero spese patrimonio immobiliare	Entrata con vincolo di spesa

920 – concorso dello Stato ed altri enti pubblici	Previsione pari a zero
921 – rimborsi diversi dallo Stato	Crediti da altre pubbliche amministrazioni (ad essa fa capo il capitolo 3180, che attiene al rimborso dall'erario di spese per dipendenti in aspettativa sindacale). Va eliminata sia dai residui iniziali che dalla base di calcolo
922 – Contributi e rimborsi diversi	E' stata esclusa l'intera risorsa non più solo alcuni capitoli come in precedenza (Entrata con vincolo di spesa)
923 – Recupero e regolazione debito ciclo rifiuti	Previsione pari a zero
924 – risarcimento danni	Entrata tributaria accertata per cassa
927 – recuperi L.204/95 E 194/98 (ANM – CTP)	Previsione pari a zero
929 – Entrate derivanti dalla liquidazione delle società acroporto di Napoli	Previsione pari a zero
930 – proventi diversi con vincoli di spesa	A questa risorsa fanno riferimento una serie di capitoli i cui importi costituiscono mere regolarizzazioni contabili (essenzialmente riferite ad oneri di progettazione da prelevare da quadri economici da destinare a spesa di personale). Fanno eccezione i capitoli 305093, 305095 e 305115, tutti istituiti nel 2015. Pertanto, la risorsa viene eliminata dai residui iniziali, mentre dalla base di calcolo va esclusa tutta tranne i residui finali relativi ai capitoli prima menzionati
933 – Liquidazione agenzia romana per il giubileo 2000	Previsione pari a zero
938 – proventi da operazioni di finanza derivata	Entrata tributaria accertata per cassa
940 – recupero dal concessionario della riscossione dei tributi	Previsione pari a zero
943 – Rimborso della tassa di concessione governativa per la telefonia mobile	Previsione pari a zero
945 – Autorizzazioni materia edilizia e passi carrai	Entrata tributaria accertata per cassa
946 – Autorizzazione agli scarichi	Entrata tributaria accertata per cassa
955 – Altri proventi diversi	Entrata tributaria accertata per cassa
960 – altre entrate non classificabili	Entrata tributaria accertata per cassa
970 – crediti da C.S.L.	Entrata con vincolo di spesa
980 – recupero costi smaltimento	Crediti verso pubbliche amministrazioni (SapNa e per essa provincia di Napoli). Va eliminata sia dai residui iniziali che dalla base di calcolo

Titolo IV

Sono state eliminate dal calcolo tutte le seguenti voci di entrata in precedenza prese in considerazione, tenuto conto che l'accertamento avviene per cassa.

Risorsa	Capitolo	motivazione
1035 – Alienazione Beni immobili	40300 – RICAPO DALL'ALIENAZIONE DEGLI IMMOBILI APPARTENENTI AL PATRIMONIO COMUNALE - VINCOLO VARI CAPITOLI DI SPESA	Entrata tributaria accertata per cassa
1035 – Alienazione Beni immobili	403003 - RICAPO DALLA DISMISSIONE DEL PATRIMONIO IMMOBILIARE E.R.P. - VINCOLO Debiti fuori bilancio 25 MLN - 5 MLN transazioni - 48 MLN fondo svalutazione crediti	Entrata tributaria accertata per cassa
1035 – Alienazione Beni immobili	403004 - DISMISSIONE PATRIMONIO DISPONIBILE, PATRIMONIO ERP, PARTECIPAZIONI - 2015 finanzia per 10.423.500,00 il FCDE e per 3ml cap.122327 (FINANZIA DISAVANZO GIUSTA DELIBERAZIONE CONSILIARE N. 3 DEL 28/01/2013 CAPITOLO 0 ART 50)	Entrata tributaria accertata per cassa

Per il calcolo del FCDE si è tenuto conto, per ciascuna risorsa e per ciascuna tipologia, dei seguenti valori:

1. somma delle riscossioni totali (c/competenza e c/residui) degli anni 2013 e 2014 e

- riscossioni in c/competenza anno 2015;
2. totale degli accertamenti di competenza anni 2013-2014-2015;
 3. rapporto tra i dati dei punti 1 e 2 per calcolare la percentuale di riscossione applicata ai valori delle entrate previsti per l'anno 2016.
 4. importo, distinto per risorsa, della quota della previsione di cui non si prevede la riscossione, calcolato applicando la percentuale di cui al punto 3. ai valori riportati nel bilancio triennale 2016-2018;
 5. accantonamento congruo al FCDE, utilizzando le seguenti percentuali conformemente ai principi contabili:

anno	%
2015	55
2016	70
2017	85

Di seguito i prospetti riepilogativi per gli anni 2016-2017-2018

Anno 2016

	Titolo I	Titolo II	Titolo III
Tipologia 101 - Imposte, tasse e proventi assimilati	€ 260.535.167,00		
Tipologia 100 - Vendita di beni e servizi e proventi derivanti dalla gestione dei beni		€ 33.611.009,21	
Tipologia 200 - Proventi derivanti dall'attività di controllo e repressione delle irregolarità e degli illeciti		€ 92.250.000,00	
Tipologia 300 - Interessi attivi		€ 0,00	
Tipologia 400 - Entrate da alienazione di beni materiali e immateriali			€ 0,00
Tipologia 500 - Rimborsi e altre entrate correnti		€ 1.864.856,61	
	€ 260.535.167,00	€ 127.525.665,82	€ 0,00

	Titolo I	Titolo II	Titolo III
bilancio 2016	€ 260.535.167,00	€ 127.525.665,82	€ 0,00
bilancio rivisto in %	€ 123.306.233,25	€ 46.632.116,24	€ 0,00
complemento	€ 137.228.933,75	€ 80.893.549,58	€ 0,00
fcde minimo (55%)	€ 75.475.913,56	€ 44.491.452,27	€ 0,00

€ 218.122.483,33
 € 119.967.365,83 fcde minimo (55%)

Di seguito il dettaglio delle singole risorse distinte in tipologie per l'anno 2016

Titolo I

43

DESCRIZIONE	CATEGORIA	IMPOSTE	ESERCIZIO	DESCRIZIONE	QUANTITA'	VALORE 2010	VALORE 2011	COMP. QUANTITA'	VALORE 2011
TITOLO I - ENTRATE TRIBUTARIE	1	101 CATEGORIA 1	12	IRPEF					
				riscossioni c/residui					
				riscossioni c/competenza					
				riscossioni totali				36%	
				accertamenti competenza	101	€ 300.000,00	€ 107.031,69	€ 192.968,11	€ 106.132,46
TITOLO I - ENTRATE TRIBUTARIE	1	101 CATEGORIA 1	14	IRPEF					
				riscossioni c/residui					
				riscossioni c/competenza					
				riscossioni totali				22%	
				accertamenti competenza	101	€ 80.000,00	€ 20.599,45	€ 69.409,55	€ 38.170,30
TITOLO I - ENTRATE TRIBUTARIE	1	101 CATEGORIA 1	16	IRPEF					
				riscossioni c/residui					
				riscossioni c/competenza					
				riscossioni totali				4%	
				accertamenti competenza	101	€ 10.000.000,00	€ 441.101,58	€ 9.558.898,42	€ 5.257.394,13
TITOLO I - ENTRATE TRIBUTARIE	1	101 CATEGORIA 1	17	IRPEF					
				riscossioni c/residui					
				riscossioni c/competenza					
				riscossioni totali				6%	
				accertamenti competenza	101	€ 3.000.000,00	€ 181.060,03	€ 2.818.939,97	€ 1.550.416,98
TITOLO I - ENTRATE TRIBUTARIE	1	102 CATEGORIA 2	98	IRPEF					
				riscossioni c/residui					
				riscossioni c/competenza					
				riscossioni totali				50%	
				accertamenti competenza	101	€ 181.815.167,00	€ 91.244.542,35	€ 90.570.624,64	€ 49.813.843,55
TITOLO I - ENTRATE TRIBUTARIE	1	102 CATEGORIA 2	110	IRPEF					
				riscossioni c/residui					
				riscossioni c/competenza					
				riscossioni totali				48%	
				accertamenti competenza	101	€ 65.000.000,00	€ 31.200.000,00	€ 33.800.000,00	€ 18.590.000,00
TITOLO I - ENTRATE TRIBUTARIE	1	102 CATEGORIA 2	114	IRPEF					
				riscossioni c/residui					
				riscossioni c/competenza					
				riscossioni totali				37%	
				accertamenti competenza	101	€ 300.000,00	€ 111.887,84	€ 188.112,16	€ 102.456,12
TITOLO I - ENTRATE TRIBUTARIE	1	102 CATEGORIA 2	115	IRPEF					
				riscossioni c/residui					
				riscossioni c/competenza					
				riscossioni totali					
				accertamenti competenza	101	€ 0,00	€ 0,00	€ 0,00	€ 0,00
TITOLO I - ENTRATE TRIBUTARIE	1	102 CATEGORIA 2	119	IRPEF					
				riscossioni c/residui					
				riscossioni c/competenza					
				riscossioni totali			0	0%	
				accertamenti competenza	101	€ 30.000,00	€ 0,00	€ 30.000,00	€ 16.500,00
						€ 60.831.616,00	€ 103.308.233,25	€ 137.278.933,75	€ 75.475.915,26

Titolo III

544

DAI	AL	DESCRIZIONE	PERCENTUALE	RESIDUI	COMPETENZA	ACCERTAMENTI	COMPETENZA
655		riscossioni c/residui					
		riscossioni c/competenza					
		riscossioni totali	96%	400	€ 1.032.632,99	€ 988.837,37	€ 43.795,62
		accertamenti competenza		300	€ 0,00	€ 0,00	€ 0,00
665		riscossioni c/residui					
		riscossioni c/competenza					
		riscossioni totali	85%	100	€ 1.420.000,00	€ 1.205.016,37	€ 214.983,63
		accertamenti competenza		500	€ 0,00	€ 0,00	€ 0,00
699		riscossioni c/residui					
		riscossioni c/competenza					
		riscossioni totali	28%				
		accertamenti competenza		200	€ 87.060.000,00	€ 24.456.687,53	€ 62.624.312,47
700		riscossioni c/residui					
		riscossioni c/competenza					
		riscossioni totali	35%				
		accertamenti competenza		300	€ 663.270,50	€ 239.668,59	€ 443.601,91
710		riscossioni c/residui					
		riscossioni c/competenza					
		riscossioni totali	51%				
		accertamenti competenza		100	€ 22.028.028,04	€ 11.167.726,01	€ 10.860.302,03
740		riscossioni c/residui					
		riscossioni c/competenza					
		riscossioni totali	43%				
		accertamenti competenza		400	€ 325.926,72	€ 138.781,46	€ 187.145,26
760		riscossioni c/residui					
		riscossioni c/competenza					
		riscossioni totali	60%	100	€ 8.001.000,00	€ 4.788.690,52	€ 3.212.309,48
		accertamenti competenza		200	€ 5.170.000,00	€ 3.094.304,46	€ 2.075.695,54
910		riscossioni c/residui					
		riscossioni c/competenza					
		riscossioni totali	72%	100	€ 120.160,80	€ 86.898,14	€ 33.152,82
		accertamenti competenza		600	€ 0,00	€ 0,00	€ 0,00
926		riscossioni c/residui					
		riscossioni c/competenza					
		riscossioni totali	6%	300	€ 0,00	€ 0,00	€ 0,00
		accertamenti competenza		500	€ 460.921,24	€ 27.203,88	€ 433.717,36
940		riscossioni c/residui					
		riscossioni c/competenza					
		riscossioni totali	13%				
		accertamenti competenza		500	€ 700.000,00	€ 88.141,89	€ 611.858,11
					€ 46.632.116,24	€ 10.893.549,53	€ 44.991.452,77

Anno 2017

Tipologia	RESIDUI	COMPETENZA	ACCERTAMENTI
Tipologia 101 - Imposte, tasse e proventi assimilati	€ 199.275.167,00		
Tipologia 100 - Vendita di beni e servizi e proventi derivanti dalla gestione dei beni		€ 33.389.085,81	
Tipologia 200 - Proventi derivanti dall'attività di controllo e repressione delle irregolarità e degli illeciti		€ 70.170.000,00	
Tipologia 300 - Interessi attivi		€ 0,00	
Tipologia 400 - Entrate da alienazione di beni materiali e immateriali			€ 0,00
Tipologia 500 - Rimborsi e altre entrate correnti		€ 1.064.965,46	
	€ 199.275.167,00	€ 104.623.992,29	€ 0,00

	RESIDUI	COMPETENZA	ACCERTAMENTI
Bilancio 2017	€ 199.275.167,00	€ 104.623.992,29	€ 0,00
bilancio rivisto in %	€ 92.276.810,86	€ 39.973.371,52	€ 0,00
complemento	€ 106.998.356,14	€ 64.650.620,77	€ 0,00
fcde minimo (70%)	€ 74.898.849,30	€ 45.255.454,94	€ 0,00

€ 171.648.976,92
€ 120.154.283,84 fcde minimo (70%)

145

Di seguito il dettaglio delle singole risorse distinte in tipologie per l'anno 2017

Titolo I

COD.	DESCRIZIONE	CATEGORIA	DESCRIZIONE	CODICE	DESCRIZIONE	DEBITO	RESIDUI	ACCERTAMENTI	COMPETENZA	COMPLESSIVO	TOTALE
1	TITOLO I - ENTRATE TRIBUTARIE	1	1.01 CATEGORIA 1 - IMPOSTE	12	12.01 IMPOSTE SULLA REDDITO		riscossioni c/residui				
							riscossioni c/competenza				
							riscossioni totali				36%
							accertamenti competenza	101	€ 0,00	€ 0,00	€ 0,00
1	TITOLO I - ENTRATE TRIBUTARIE	1	1.01 CATEGORIA 1 - IMPOSTE	14	14.01 IMPOSTE SULLA REDDITO		riscossioni c/residui				
							riscossioni c/competenza				
							riscossioni totali				23%
							accertamenti competenza	101	€ 0,00	€ 0,00	€ 0,00
1	TITOLO I - ENTRATE TRIBUTARIE	1	1.01 CATEGORIA 1 - IMPOSTE	16	16.01 IMPOSTE SULLA REDDITO		riscossioni c/residui				
							riscossioni c/competenza				
							riscossioni totali				4%
							accertamenti competenza	101	€ 13.000.000,00	€ 575.432,06	€ 12.426.567,94
1	TITOLO I - ENTRATE TRIBUTARIE	1	1.01 CATEGORIA 1 - IMPOSTE	17	17.01 IMPOSTE SULLA REDDITO		riscossioni c/residui				
							riscossioni c/competenza				
							riscossioni totali				6%
							accertamenti competenza	101	€ 3.900.000,00	€ 225.078,04	€ 3.664.021,96
1	TITOLO I - ENTRATE TRIBUTARIE	2	1.02 CATEGORIA 2 - TASSE	98	98.01 IMPOSTE SULLA REDDITO		riscossioni c/residui				
							riscossioni c/competenza				
							riscossioni totali				50%
							accertamenti competenza	101	€ 182.015.187,09	€ 81.344.813,02	€ 90.670.253,98
1	TITOLO I - ENTRATE TRIBUTARIE	2	1.02 CATEGORIA 2 - TASSE	110	110.01 IMPOSTE SULLA REDDITO		riscossioni c/residui				
							riscossioni c/competenza				
							riscossioni totali				45%
							accertamenti competenza	101	€ 0,00	€ 0,00	€ 0,00
1	TITOLO I - ENTRATE TRIBUTARIE	2	1.02 CATEGORIA 2 - TASSE	114	114.01 IMPOSTE SULLA REDDITO		riscossioni c/residui				
							riscossioni c/competenza				
							riscossioni totali				37%
							accertamenti competenza	101	€ 350.000,00	€ 123.857,74	€ 206.912,26
1	TITOLO I - ENTRATE TRIBUTARIE	2	1.02 CATEGORIA 2 - TASSE	115	115.01 IMPOSTE SULLA REDDITO		riscossioni c/residui				
							riscossioni c/competenza				
							riscossioni totali				0%
							accertamenti competenza	101	€ 0,00	€ 0,00	€ 0,00
1	TITOLO I - ENTRATE TRIBUTARIE	2	1.02 CATEGORIA 2 - TASSE	119	119.01 IMPOSTE SULLA REDDITO		riscossioni c/residui				
							riscossioni c/competenza				
							riscossioni totali				0%
							accertamenti competenza	101	€ 30.000,00	€ 0,00	€ 30.000,00
								101	€ 199.275.167,09	€ 92.274.810,86	€ 106.998.356,14
											€ 74.276.849,50

Titolo III

546

UNITA	DIREZIONE	SEZIONE	DIVISIONE	UFFICIO	DESCRIZIONE	REGIONE	BILANCIO 2015	BILANCIO 2014	CONFERMAZIONE	PERCENTUALE		
	TITOLO I - ENTRATE TRIBUTARIE	1	1.01 CATEGORIA 1 - IMPOSTE	12	DECRETI	riscossioni c/residui						
						riscossioni c/competenza				36%		
						riscossioni totali			€ 0,00	€ 0,00		
						accertamenti competenza	101	€ 0,00	€ 0,00	€ 0,00		
	TITOLO I - ENTRATE TRIBUTARIE	1	1.01 CATEGORIA 1 - IMPOSTE	14	DECRETI	riscossioni c/residui						
						riscossioni c/competenza				23%		
						riscossioni totali						
						accertamenti competenza	101	€ 0,00	€ 0,00	€ 0,00		
	TITOLO I - ENTRATE TRIBUTARIE	1	1.01 CATEGORIA 1 - IMPOSTE	16	DECRETI	riscossioni c/residui						
						riscossioni c/competenza				4%		
						riscossioni totali						
						accertamenti competenza	101	€ 13.000.000,00	€ 673.432,06	€ 12.476.567,94	€ 10.562.582,75	
	TITOLO I - ENTRATE TRIBUTARIE	1	1.01 CATEGORIA 1 - IMPOSTE	17	DECRETI	riscossioni c/residui						
						riscossioni c/competenza				6%		
						riscossioni totali						
						accertamenti competenza	101	€ 3.930.000,00	€ 235.378,04	€ 3.664.621,96	€ 3.114.928,67	
	TITOLO I - ENTRATE TRIBUTARIE	2	1.02 CATEGORIA 2 - TASSE	98	DECRETI	riscossioni c/residui						
						riscossioni c/competenza				50%		
						riscossioni totali						
						accertamenti competenza	101	€ 181.815.167,00	€ 81.244.542,96	€ 90.570.624,64	€ 76.965.030,95	
	TITOLO I - ENTRATE TRIBUTARIE	2	1.02 CATEGORIA 2 - TASSE	110	DECRETI	riscossioni c/residui						
						riscossioni c/competenza				48%		
						riscossioni totali						
						accertamenti competenza	101	€ 0,00	€ 0,00	€ 0,00	€ 0,00	
	TITOLO I - ENTRATE TRIBUTARIE	2	1.02 CATEGORIA 2 - TASSE	114	DECRETI	riscossioni c/residui						
						riscossioni c/competenza				37%		
						riscossioni totali						
						accertamenti competenza	101	€ 0,00	€ 0,00	€ 0,00	€ 0,00	
	TITOLO I - ENTRATE TRIBUTARIE	2	1.02 CATEGORIA 2 - TASSE	115	DECRETI	riscossioni c/residui						
						riscossioni c/competenza						
						riscossioni totali						
						accertamenti competenza	101	€ 0,00	€ 0,00	€ 0,00	€ 0,00	
	TITOLO I - ENTRATE TRIBUTARIE	2	1.02 CATEGORIA 2 - TASSE	119	DECRETI	riscossioni c/residui						
						riscossioni c/competenza				0%		
						riscossioni totali			0	0%		
						accertamenti competenza	101	€ 0,00	€ 0,00	€ 0,00	€ 0,00	
									€ 195.223.167,00	€ 92.058.852,46	€ 106.661.814,54	€ 90.662.542,96

Titolo III

148

DESCRIZIONE	CATEGORIA	PROV. DEI	DELL'ENTE	DESCRIZIONE	ACCANTONAMENTO	BILANCIO	ACCANTONAMENTO	ACCANTONAMENTO	ACCANTONAMENTO
TITOLO III - ENTRATE EXTRATRIBUTARI	3	01 CATEGORIA 1 - PROVENTI DEI SERVIZI PUBBLICI	655	655 - PROVENTI DEI SERVIZI PUBBLICI	riscossioni c/residui				
					riscossioni c/competenza				
					riscossioni totali	96%	100	€ 579.391,00	€ 554.818,10
					accertamenti competenza		300	€ 0,00	€ 0,00
								€ 0,00	€ 0,00
TITOLO III - ENTRATE EXTRATRIBUTARI	3	01 CATEGORIA 1 - PROVENTI DEI SERVIZI PUBBLICI	665	665 - PROVENTI DEI SERVIZI PUBBLICI	riscossioni c/residui				
					riscossioni c/competenza				
					riscossioni totali	85%	100	€ 1.530.000,00	€ 1.209.224,68
					accertamenti competenza		300	€ 0,00	€ 0,00
								€ 0,00	€ 0,00
TITOLO III - ENTRATE EXTRATRIBUTARI	3	01 CATEGORIA 1 - PROVENTI DEI SERVIZI PUBBLICI	699	699 - PROVENTI DEI SERVIZI PUBBLICI	riscossioni c/residui				
					riscossioni c/competenza				
					riscossioni totali	28%			
					accertamenti competenza		200	€ 65.000.000,00	€ 18.254.704,75
								€ 46.745.295,25	€ 39.733.500,97
TITOLO III - ENTRATE EXTRATRIBUTARI	3	02 CATEGORIA 2 - PROVENTI DEI BENI DELL'ENTE	700	700 - PROVENTI DEI BENI DELL'ENTE	riscossioni c/residui				
					riscossioni c/competenza				
					riscossioni totali	35%			
					accertamenti competenza		100	€ 897.004,24	€ 244.485,92
								€ 452.518,32	€ 384.640,57
TITOLO III - ENTRATE EXTRATRIBUTARI	3	02 CATEGORIA 2 - PROVENTI DEI BENI DELL'ENTE	710	710 - PROVENTI DEI BENI DELL'ENTE	riscossioni c/residui				
					riscossioni c/competenza				
					riscossioni totali	51%			
					accertamenti competenza		100	€ 22.467.288,88	€ 11.390.421,65
								€ 11.076.867,33	€ 9.415.337,29
TITOLO III - ENTRATE EXTRATRIBUTARI	3	02 CATEGORIA 2 - PROVENTI DEI BENI DELL'ENTE	740	740 - PROVENTI DEI BENI DELL'ENTE	riscossioni c/residui				
					riscossioni c/competenza				
					riscossioni totali	43%			
					accertamenti competenza		100	€ 332.477,85	€ 141.570,97
								€ 190.906,88	€ 162.270,85
TITOLO III - ENTRATE EXTRATRIBUTARI	3	02 CATEGORIA 2 - PROVENTI DEI BENI DELL'ENTE	760	760 - PROVENTI DEI BENI DELL'ENTE	riscossioni c/residui				
					riscossioni c/competenza				
					riscossioni totali	60%	100	€ 1.000,00	€ 598,51
					accertamenti competenza		200	€ 0,00	€ 0,00
								€ 0,00	€ 0,00
TITOLO III - ENTRATE EXTRATRIBUTARI	3	05 CATEGORIA 5 - PROVENTI DIVERSI	912	912 - PROVENTI DIVERSI	riscossioni c/residui				
					riscossioni c/competenza				
					riscossioni totali	72%	100	€ 122.565,99	€ 88.746,80
					accertamenti competenza		500	€ 165.921,85	€ 120.139,64
								€ 45.782,21	€ 38.914,88
TITOLO III - ENTRATE EXTRATRIBUTARI	3	05 CATEGORIA 5 - PROVENTI DIVERSI	926	926 - PROVENTI DIVERSI	riscossioni c/residui				
					riscossioni c/competenza				
					riscossioni totali	6%	300	€ 0,00	€ 0,00
					accertamenti competenza		500	€ 0,00	€ 0,00
								€ 0,00	€ 0,00
TITOLO III - ENTRATE EXTRATRIBUTARI	3	05 CATEGORIA 5 - PROVENTI DIVERSI	942	942 - PROVENTI DIVERSI	riscossioni c/residui				
					riscossioni c/competenza				
					riscossioni totali	13%			
					accertamenti competenza		500	€ 100.000,00	€ 88.141,69
								€ 611.858,11	€ 520.079,39
								€ 21.995.619,93	€ 12.142.312,91
								€ 59.212.797,90	€ 50.500.877,45

Di seguito un prospetto riepilogativo degli importi del FCDE per gli anni 2016-2018 con l'evidenza dell'accantonamento effettivo di bilancio che risulta sempre prudenzialmente maggiore rispetto

149

all'accantonamento obbligatorio previsto per ciascun anno (nella colonna con sfondo verde sono riportati i valori contenuti nell' allegato C dell' allegato 9 richiamato all' art. 3 del dlgs 118/2011):

TIPOLOGIA	DENOMINAZIONE	ACCANTONAMENTO OBBLIGATORIO AL FONDO 2016	ACCANTONAMENTO EFFETTIVO DI BILANCIO 2016	DELTA RISPETTO AL FONDO OBBLIGATORIO	ACCANTONAMENTO OBBLIGATORIO AL FONDO 2017	ACCANTONAMENTO EFFETTIVO DI BILANCIO 2017	DELTA RISPETTO AL FONDO OBBLIGATORIO	ACCANTONAMENTO OBBLIGATORIO AL FONDO 2018	ACCANTONAMENTO EFFETTIVO DI BILANCIO 2018	DELTA RISPETTO AL FONDO OBBLIGATORIO
1010100	Tipologia 101: Imposte, tasse e proventi assimilati non accentrati per cassa	75.475.913,56	76.000.000,00	524.086,44	74.898.849,30	74.900.000,00	1.150,70	90.662.542,36	90.700.000,00	37.457,64
3010000	Tipologia 100: Vendita di beni e servizi e proventi derivanti dalla gestione dei beni	8.246.969,92	8.500.000,00	253.030,08	10.563.268,98	10.600.000,00	36.731,02	10.208.382,21	10.250.000,00	41.617,79
3020000	Tipologia 200: Proventi derivanti dall'attività di controllo e repressione delle irregolarità e degli illeciti	35.585.004,41	36.973.000,00	1.387.995,59	34.174.693,56	34.200.000,00	25.306,44	39.733.500,97	39.200.000,00	56.499,03
3050000	Tipologia 500: Rimborso e altre entrate correnti	659.477,95	700.000,00	40.522,05	517.472,01	520.000,00	2.527,99	558.994,27	550.000,00	8.994,27
		119.967.365,84	122.173.000,00	2.205.634,16	120.154.283,85	120.220.000,00	65.716,15	141.163.419,81	141.310.000,00	146.580,19

COMUNE DI NAPOLI

Allegato delibera di variazione del bilancio
Riferimento delibera del 07-07-2016 n. 78

UNITA' DI VOTO	DENOMINAZIONE	ANNO	COMPETENZA			CASSA			
			Previsioni aggiornate alla precedente delibera	VARIAZIONI	Previsioni aggiornate alla delibera in oggetto	Previsioni aggiornate alla precedente delibera	VARIAZIONI	Previsioni aggiornate alla delibera in oggetto	
SPESE									
Missione	1	Servizi Istituzionali, generali e di gestione							
Programma	1	Organi istituzionali							
Titolo	1	Spese correnti	2016	105.089.052,96	8.621,19	105.077.674,15	107.169.445,34	0,00	107.169.445,34
			2017	112.525.770,15	0,00	112.525.770,15			
			2018	104.698.305,93	0,00	104.698.305,93			
		Totale Programma 3	2016	105.249.359,38	8.621,19	105.257.980,57	107.472.620,69	0,00	107.472.620,69
			2017	112.525.770,15	0,00	112.525.770,15			
			2018	104.698.305,93	0,00	104.698.305,93			
Programma	3	Gestione economica, finanziaria, programmazione, provveditorato							
Titolo	1	Spese correnti	2016	74.861.687,64	40.000,00	74.701.687,64	44.727.008,15	0,00	44.727.008,15
			2017	70.715.232,14	0,00	70.715.232,14			
			2018	43.119.314,18	0,00	43.119.314,18			
Titolo	3	Spese per incremento attività finanziarie	2016	0,00	1.250.000,00	1.250.000,00	0,00	0,00	0,00
			2017	0,00	0,00	0,00			
			2018	0,00	0,00	0,00			
		Totale Programma 4	2016	74.732.335,19	1.290.000,00	76.022.335,19	44.805.509,24	0,00	44.805.509,24
			2017	70.715.232,14	0,00	70.715.232,14			
			2018	43.119.314,18	0,00	43.119.314,18			
Programma	4	Gestione delle entrate tributarie e servizi fiscali							
Titolo	1	Spese correnti	2016	25.798.951,49	2.731.945,17	28.530.896,66	42.259.872,01	0,00	42.259.872,01
			2017	5.312.003,29	0,00	5.312.003,29			
			2018	2.608.538,00	0,00	2.608.538,00			
		Totale Programma 5	2016	25.814.093,58	2.731.945,17	28.546.038,75	42.306.584,38	0,00	42.306.584,38
			2017	5.313.003,29	0,00	5.313.003,29			
			2018	2.609.038,00	0,00	2.609.038,00			
Programma	5	Gestione dei beni demaniali e patrimoniali							
Titolo	1	Spese correnti	2016	33.541.751,98	224.803,30	33.766.555,28	65.187.509,10	0,00	65.187.509,10
			2017	37.965.840,38	0,00	37.965.840,38			
			2018	35.669.965,98	0,00	35.669.965,98			
Titolo	2	Spese in conto capitale	2016	30.837.660,33	15.988,36	30.853.648,69	12.884.245,62	0,00	12.884.245,62
			2017	20.070.876,94	0,00	20.070.876,94			
			2018	6.094.502,58	0,00	6.094.502,58			
		Totale Programma 10	2016	64.379.412,31	240.791,66	64.620.203,97	78.071.754,72	0,00	78.071.754,72
			2017	58.036.717,32	0,00	58.036.717,32			
			2018	41.764.468,56	0,00	41.764.468,56			
Programma	10	Risorse umane							
Titolo	1	Spese correnti	2016	110.297.731,80	395.024,60	110.692.756,40	110.315.001,63	0,00	110.315.001,63
			2017	86.349.041,36	0,00	86.349.041,36			

151

COMUNE DI NAPOLI

Allegato delibera di variazione del bilancio
Riferimento delibera del 07-07-2016 n. 78

UNITA' DI VOTO	DENOMINAZIONE	ANNO	COMPETENZA			CASSA		
			Previsioni aggiornate alla precedente delibera	VARIAZIONI	Previsioni aggiornate alla delibera in oggetto	Previsioni aggiornate alla precedente delibera	VARIAZIONI	Previsioni aggiornate alla delibera in oggetto
		2018	66.976.127,89	-770.818,18	66.205.309,71			
	Totale Programma 11	2016	110.297.731,80	395.024,60	110.692.758,40	110.315.001,83	0,00	110.315.001,83
		2017	86.349.041,36	0,00	86.349.041,36			
		2018	66.976.127,89	-770.818,18	66.205.309,71			
Programma	11 Altri servizi generali							
Titolo	1 Spese correnti	2016	132.490.329,42	60.843.034,45	193.333.363,87	199.521.021,24	0,00	199.521.021,24
		2017	111.476.825,66	20.000,00	111.496.825,66			
		2018	155.176.656,43	0,00	155.176.656,43			
	Totale Programma 1	2016	140.013.873,96	60.843.034,45	200.856.908,41	231.836.795,38	0,00	231.836.795,38
		2017	112.092.925,31	20.000,00	112.112.925,31			
		2018	155.176.656,43	0,00	155.176.656,43			
	TOTALE MISSIONE 3	2016	572.404.273,94	85.509.417,07	657.913.691,01	651.998.404,33	0,00	651.998.404,33
		2017	459.128.920,80	20.000,00	459.148.920,80			
		2018	428.958.994,46	-770.818,18	428.188.176,28			
Missione	3 Ordine pubblico e sicurezza							
Programma	1 Polizia locale e amministrativa							
Titolo	1 Spese correnti	2016	85.514.954,05	69.905,00	85.584.859,05	89.081.801,03	0,00	89.081.801,03
		2017	72.355.702,28	0,00	72.355.702,28			
		2018	67.875.450,47	0,00	67.875.450,47			
	Totale Programma 6	2016	85.671.375,73	69.905,00	85.741.280,73	89.258.962,50	0,00	89.258.962,50
		2017	72.405.702,28	0,00	72.405.702,28			
		2018	67.900.450,47	0,00	67.900.450,47			
	TOTALE MISSIONE 4	2016	86.125.088,61	89.905,00	86.194.993,61	89.472.029,48	0,00	89.472.029,48
		2017	72.751.502,28	0,00	72.751.502,28			
		2018	68.246.250,47	0,00	68.246.250,47			
Missione	4 Istruzione e diritto allo studio							
Programma	6 Servizi ausiliari all'istruzione							
Titolo	1 Spese correnti	2016	14.435.472,73	260.000,00	14.695.472,73	57.097.340,45	0,00	57.097.340,45
		2017	14.729.054,32	0,00	14.729.054,32			
		2018	8.292.662,50	0,00	8.292.662,50			
	Totale Programma 7	2016	14.435.472,73	260.000,00	14.695.472,73	57.097.340,45	0,00	57.097.340,45
		2017	14.729.054,32	0,00	14.729.054,32			
		2018	8.292.662,50	0,00	8.292.662,50			
Programma	7 Diritto allo studio							
Titolo	1 Spese correnti	2016	4.183.358,00	772.500,00	4.955.858,00	3.608.381,21	0,00	3.608.381,21
		2017	3.766.530,48	0,00	3.766.530,48			
		2018	3.449.002,57	0,00	3.449.002,57			
	Totale Programma 1	2016	4.425.807,01	772.500,00	5.198.307,01	4.138.034,27	0,00	4.138.034,27
		2017	3.766.530,48	0,00	3.766.530,48			
		2018	3.449.002,57	0,00	3.449.002,57			

COMUNE DI NAPOLI

Allegato delibera di variazione del bilancio
Riferimento delibera del 07-07-2016 n. 78

UNITA' DI VOTO	DENOMINAZIONE	ANNO	COMPETENZA			CASSA			
			Previsioni aggiornate alla precedente delibera	VARIAZIONI	Previsioni aggiornate alla delibera in oggetto	Previsioni aggiornate alla precedente delibera	VARIAZIONI	Previsioni aggiornate alla delibera in oggetto	
	TOTALE MISSIONE 5	2016	58.549.357,03	1.032.500,00	59.581.857,03	115.361.936,13	0,00	115.361.936,13	
		2017	29.902.697,21	0,00	29.902.697,21				
		2018	28.833.333,91	0,00	28.833.333,91				
Missione	5	Tutela e valorizzazione dei beni e attività culturali							
Programma	1	Valorizzazione dei beni di interesse storico							
Titolo	1	Spese correnti	2016	636.653,08	200.000,00	836.653,08	1.403.747,23	0,00	1.403.747,23
			2017	867.811,92	0,00	867.811,92			
			2018	957.258,84	0,00	957.258,84			
		Totale Programma 2	2016	62.265.354,65	200.000,00	62.465.354,65	31.774.422,00	0,00	31.774.422,00
			2017	46.233.192,10	0,00	46.233.192,10			
			2018	18.147.454,61	0,00	18.147.454,61			
Programma	2	Attività culturali e interventi diversi nel settore culturale							
Titolo	1	Spese correnti	2016	9.987.534,86	566.325,00	10.543.859,86	12.158.608,28	0,00	12.158.608,28
			2017	8.110.708,90	0,00	8.110.708,90			
			2018	8.120.495,38	0,00	8.120.495,38			
		Totale Programma 1	2016	10.216.873,28	566.325,00	10.773.198,28	13.071.411,33	0,00	13.071.411,33
			2017	8.110.708,90	0,00	8.110.708,90			
			2018	8.120.495,38	0,00	8.120.495,38			
		TOTALE MISSIONE 6	2016	72.482.227,93	756.325,00	73.238.552,93	44.845.833,33	0,00	44.845.833,33
			2017	54.343.901,00	0,00	54.343.901,00			
			2018	26.267.949,99	0,00	26.267.949,99			
Missione	6	Politiche giovanili, sport e tempo libero							
Programma	1	Sport e tempo libero							
Titolo	1	Spese correnti	2016	9.364.907,04	12.000,00	9.376.907,04	9.341.846,96	0,00	9.341.846,96
			2017	4.428.600,29	7.718,67	4.436.318,96			
			2018	4.238.907,16	225.843,34	4.464.750,50			
Titolo	2	Spese in conto capitale	2016	13.429.440,02	120.000,00	13.549.440,02	12.408.943,89	0,00	12.408.943,89
			2017	23.196.511,41	10.000.000,00	33.196.511,41			
			2018	11.500.000,00	-10.000.000,00	1.500.000,00			
		Totale Programma 2	2016	22.794.347,06	132.000,00	22.926.347,06	21.750.790,85	0,00	21.750.790,85
			2017	27.625.111,70	10.007.718,67	37.632.830,37			
			2018	15.738.907,16	-9.774.156,66	5.964.750,50			
Programma	2	Giovani							
Titolo	1	Spese correnti	2016	161.750,00	30.000,00	191.750,00	253.962,01	0,00	253.962,01
			2017	31.982,00	0,00	31.982,00			
			2018	50.993,50	0,00	50.993,50			
		Totale Programma 1	2016	161.750,00	30.000,00	191.750,00	2.055.193,56	0,00	2.055.193,56
			2017	31.982,00	0,00	31.982,00			
			2018	50.993,50	0,00	50.993,50			
		TOTALE MISSIONE 7	2016	22.958.097,06	162.000,00	23.118.097,06	23.805.984,41	0,00	23.805.984,41

153

COMUNE DI NAPOLI

Allegato delibera di variazione del bilancio
Riferimento delibera del 07-07-2016 n. 78

UNITA' DI VOTO	DENOMINAZIONE	ANNO	COMPETENZA			CASSA		
			Previsioni aggiornate alla precedente delibera	VARIAZIONI	Previsioni aggiornate alla delibera in oggetto	Previsioni aggiornate alla precedente delibera	VARIAZIONI	Previsioni aggiornate alla delibera in oggetto
		2017	27.657.093,70	10.007.718,67	37.664.812,37			
		2018	15.789.900,66	-9.774.158,66	6.015.744,00			
Missione	7 Turismo							
Programma	1 Sviluppo e la valorizzazione del turismo							
Titolo	1 Spese correnti	2016	3.419.886,64	-796.325,00	2.623.561,64	8.115.401,52	0,00	8.115.401,5
		2017	2.120.629,00	0,00	2.120.629,00			
		2018	1.405.471,00	0,00	1.405.471,00			
	Totale Programma 1	2016	3.430.866,64	-796.325,00	2.634.541,64	8.295.869,87	0,00	8.295.869,8
		2017	2.120.629,00	0,00	2.120.629,00			
		2018	1.405.471,00	0,00	1.405.471,00			
	TOTALE MISSIONE 8	2016	3.430.866,64	-796.325,00	2.634.541,64	8.295.869,87	0,00	8.295.869,8
		2017	2.120.629,00	0,00	2.120.629,00			
		2018	1.405.471,00	0,00	1.405.471,00			
Missione	8 Assetto del territorio ed edilizia abitativa							
Programma	1 Urbanistica e assetto del territorio							
Titolo	1 Spese correnti	2016	32.310.149,40	59.786,10	32.369.935,50	72.288.112,96	0,00	72.288.112,9
		2017	27.388.544,56	0,00	27.388.544,56			
		2018	38.908.682,21	0,00	38.908.682,21			
Titolo	2 Spese in conto capitale	2016	168.998.549,42	250.000,00	169.248.549,42	60.406.232,29	0,00	60.406.232,2
		2017	24.699.731,60	0,00	24.699.731,60			
		2018	8.684.836,02	0,00	8.684.836,02			
	Totale Programma 2	2016	201.308.698,82	309.786,10	201.618.484,92	132.694.345,25	0,00	132.694.345,2
		2017	52.088.276,16	0,00	52.088.276,16			
		2018	47.593.518,23	0,00	47.593.518,23			
	TOTALE MISSIONE 9	2016	389.299.305,80	309.786,10	389.609.091,90	189.672.683,61	0,00	189.672.683,6
		2017	61.406.041,13	0,00	61.406.041,13			
		2018	47.910.632,25	0,00	47.910.632,25			
Missione	9 Sviluppo sostenibile e tutela del territorio e dell'ambiente							
Programma	2 Tutela, valorizzazione e recupero ambientale							
Titolo	1 Spese correnti	2016	17.557.453,89	1.500.000,00	19.057.453,89	20.715.029,69	0,00	20.715.029,6
		2017	17.532.492,50	0,00	17.532.492,50			
		2018	18.671.299,14	0,00	18.671.299,14			
	Totale Programma 5	2016	21.446.838,17	1.500.000,00	22.946.838,17	24.934.789,10	0,00	24.934.789,1
		2017	17.532.492,50	0,00	17.532.492,50			
		2018	18.671.299,14	0,00	18.671.299,14			
Programma	5 Area protette, parchi naturali, protezione naturalistica e forestazione							
Titolo	1 Spesa correnti	2016	303.554,99	52.000,00	355.554,99	2.474.169,97	0,00	2.474.169,9
		2017	-374.626,00	0,00	-374.626,00			
		2018	247.821,00	0,00	247.821,00			
	Totale Programma 2	2016	22.746.800,88	52.000,00	22.798.800,88	28.493.067,92	0,00	28.493.067,9

COMUNE DI NAPOLI

Allegato delibera di variazione del bilancio
Riferimento delibera del 07-07-2016 n. 78

UNITA' DI VOTO	DENOMINAZIONE	ANNO	COMPETENZA			CASSA			
			Previsioni aggiornate alla precedente delibera	VARIAZIONI	Previsioni aggiornate alla delibera in oggetto	Previsioni aggiornate alla precedente delibera	VARIAZIONI	Previsioni aggiornate alla delibera in oggetto	
		2017	2.860.558,09	0,00	2.860.558,09				
		2018	547.943,42	0,00	547.943,42				
	TOTALE MISSIONE 10	2016	300.003.662,92	1.552.000,00	301.555.662,92	149.058.408,49	0,00	149.058.408,49	
		2017	279.007.998,89	0,00	279.007.998,89				
		2018	262.886.232,89	0,00	262.886.232,89				
Missione	10	Trasporti e diritto alla mobilità							
Programma	2	Trasporto pubblico locale							
Titolo	1	Spese correnti	2016	59.142.767,54	9.423.495,99	68.566.263,53	31.582.168,00	0,00	31.582.168,00
			2017	51.075.000,00	0,00	51.075.000,00			
			2018	34.500.000,00	0,00	34.500.000,00			
		Totale Programma 5	2016	109.376.169,07	9.423.495,99	118.799.665,06	92.203.059,44	0,00	92.203.059,44
			2017	192.735.154,00	0,00	192.735.154,00			
			2018	153.634.440,00	0,00	153.634.440,00			
Programma	5	Viabilità e infrastrutture stradali							
Titolo	1	Spese correnti	2016	75.579.231,40	5.000,00	75.584.231,40	172.624.383,31	0,00	172.624.383,31
			2017	68.128.519,92	0,00	68.128.519,92			
			2018	62.378.693,34	0,00	62.378.693,34			
Titolo	2	Spese in conto capitale	2016	97.239.051,33	25.000,00	97.264.051,33	107.374.105,72	0,00	107.374.105,72
			2017	129.883.844,24	-9.120.000,00	120.763.844,24			
			2018	106.260.000,00	8.400.000,00	114.660.000,00			
		Totale Programma 1	2016	172.818.282,73	30.000,00	172.848.282,73	279.998.489,03	0,00	279.998.489,03
			2017	198.012.364,16	-9.120.000,00	188.892.364,16			
			2018	168.638.693,34	8.400.000,00	177.038.693,34			
		TOTALE MISSIONE 12	2016	282.391.451,80	9.453.495,99	291.844.947,79	372.317.815,29	0,00	372.317.815,29
			2017	390.747.518,16	-9.120.000,00	381.627.518,16			
			2018	322.273.133,34	8.400.000,00	330.673.133,34			
Missione	12	Diritti sociali, politiche sociali e famiglia							
Programma	1	Interventi per l'infanzia e i minori e per asili nido							
Titolo	1	Spese correnti	2016	53.100.055,21	3.109.927,67	56.209.982,88	111.325.675,09	0,00	111.325.675,09
			2017	24.576.593,69	166.146,56	24.742.740,25			
			2018	8.450.263,40	0,00	8.450.263,40			
Titolo	2	Spese in conto capitale	2016	3.674.681,24	1.714,65	3.676.395,89	3.234.801,41	0,00	3.234.801,41
			2017	3.332,70	0,00	3.332,70			
			2018	0,00	0,00	0,00			
		Totale Programma 2	2016	56.774.736,45	3.111.642,32	59.886.378,77	114.560.476,50	0,00	114.560.476,50
			2017	24.579.926,39	166.146,56	24.746.072,95			
			2018	8.450.263,40	0,00	8.450.263,40			
Programma	2	Interventi per la disabilità							
Titolo	1	Spese correnti	2016	20.957.852,57	4.900,00	20.962.752,57	22.788.678,72	0,00	22.788.678,72
			2017	10.728.500,00	0,00	10.728.500,00			
			2018	3.240.000,00	0,00	3.240.000,00			

55

COMUNE DI NAPOLI

Allegato delibera di variazione del bilancio
Riferimento delibera del 07-07-2016 n. 78

UNITA' DI VOTO	DENOMINAZIONE	ANNO	COMPETENZA			CASSA		
			Previsioni aggiornate alla precedente delibera	VARIAZIONI	Previsioni aggiornate alla delibera in oggetto	Previsioni aggiornate alla precedente delibera	VARIAZIONI	Previsioni aggiornate alla delibera in oggetto
	Totale Programma 4	2016	20.957.852,57	4.900,00	20.962.752,57	22.788.678,72	0,00	22.788.678,72
		2017	10.728.500,00	0,00	10.728.500,00			
		2018	3.240.000,00	0,00	3.240.000,00			
Programma	4	Interventi per i soggetti a rischio di esclusione sociale						
Titolo	1	Spese correnti						
		2016	59.097.741,86	-36.252,52	59.061.489,34	62.461.647,83	0,00	62.461.647,83
		2017	27.197.968,97	36.252,52	27.234.221,49			
		2018	12.403.037,86	0,00	12.403.037,86			
	Totale Programma 5	2016	77.220.355,93	-36.252,52	77.184.103,41	65.216.794,95	0,00	65.216.794,95
		2017	27.197.968,97	36.252,52	27.234.221,49			
		2018	12.403.037,86	0,00	12.403.037,86			
Programma	5	Interventi per le famiglie						
Titolo	1	Spese correnti						
		2016	460.352,00	50.000,00	510.352,00	830.658,00	0,00	830.658,00
		2017	350.000,00	5.000.000,00	5.350.000,00			
		2018	200.000,00	5.000.000,00	5.200.000,00			
	Totale Programma 7	2016	460.352,00	50.000,00	510.352,00	830.658,00	0,00	830.658,00
		2017	350.000,00	5.000.000,00	5.350.000,00			
		2018	200.000,00	5.000.000,00	5.200.000,00			
Programma	7	Programmazione e governo della rete dei servizi sociosanitari e sociali						
Titolo	1	Spese correnti						
		2016	11.955.605,31	384.523,95	12.340.129,26	14.117.095,38	0,00	14.117.095,38
		2017	7.345.712,90	0,00	7.345.712,90			
		2018	530.000,00	0,00	530.000,00			
	Totale Programma 1	2016	11.955.605,31	384.523,95	12.340.129,26	14.117.095,38	0,00	14.117.095,38
		2017	7.345.712,90	0,00	7.345.712,90			
		2018	530.000,00	0,00	530.000,00			
	TOTALE MISSIONE 14	2016	191.057.430,20	3.514.813,75	194.572.243,95	238.562.281,87	0,00	238.562.281,87
		2017	86.128.454,21	5.202.399,08	91.330.853,29			
		2018	38.495.705,46	5.000.000,00	43.495.705,46			
Missione	14	Sviluppo economico e competitività						
Programma	1	Industria, PMI e Artigianato						
Titolo	2	Spese in conto capitale						
		2016	-770.000,00	70.000,00	-700.000,00	-611.529,42	0,00	-611.529,42
		2017	230.000,00	0,00	230.000,00			
		2018	0,00	0,00	0,00			
	Totale Programma 3	2016	32.406.004,57	70.000,00	32.476.004,57	35.566.266,45	0,00	35.566.266,45
		2017	32.886.354,57	0,00	32.886.354,57			
		2018	32.000.000,00	0,00	32.000.000,00			
	TOTALE MISSIONE 15	2016	38.869.129,59	70.000,00	38.939.129,59	40.631.634,24	0,00	40.631.634,24
		2017	39.162.768,54	0,00	39.162.768,54			
		2018	38.197.907,26	0,00	38.197.907,26			
Missione	15	Politiche per il lavoro e la formazione professionale						

COMUNE DI NAPOLI

Allegato delibera di variazione del bilancio
Riferimento delibera del 07-07-2016 n. 78

UNITA' DI VOTO	DENOMINAZIONE	ANNO	COMPETENZA			CASSA		
			Previsioni aggiornate alla precedente delibera	VARIAZIONI	Previsioni aggiornate alla delibera in oggetto	Previsioni aggiornate alla precedente delibera	VARIAZIONI	Previsioni aggiornate alla delibera in oggetto
Programma 3	Sostegno all'occupazione							
Titolo 1	Spese correnti	2016	1.000.000,00	73.600,00	1.073.600,00	1.000.000,00	0,00	1.000.000,00
		2017	1.000.000,00	0,00	1.000.000,00			
		2018	1.000.000,00	0,00	1.000.000,00			
	Totale Programma 1	2016	1.000.000,00	73.600,00	1.073.600,00	1.000.000,00	0,00	1.000.000,00
		2017	1.000.000,00	0,00	1.000.000,00			
		2018	1.000.000,00	0,00	1.000.000,00			
	TOTALE MISSIONE 20	2016	1.000.000,00	73.600,00	1.073.600,00	1.000.000,00	0,00	1.000.000,00
		2017	1.000.000,00	0,00	1.000.000,00			
		2018	1.000.000,00	0,00	1.000.000,00			
Missione 20	Fondi e accantonamenti							
Programma 1	Fondo di riserva							
Titolo 1	Spese correnti	2016	7.543.660,48	5.661,28	7.549.321,76	128.297.587,08	0,00	128.297.587,08
		2017	11.082.547,76	63.078,46	11.145.626,22			
		2018	2.423.852,36	0,00	2.423.852,36			
	Totale Programma 2	2016	7.543.660,48	5.661,28	7.549.321,76	128.297.587,08	0,00	128.297.587,08
		2017	11.082.547,76	63.078,46	11.145.626,22			
		2018	2.423.852,36	0,00	2.423.852,36			
Programma 2	Fondo crediti di dubbia esigibilità							
Titolo 1	Spese correnti	2016	173.946.000,00	10.151.707,40	184.097.707,40	0,00	0,00	0,00
		2017	150.463.000,00	0,00	150.463.000,00			
		2018	140.020.000,00	0,00	140.020.000,00			
	Totale Programma 3	2016	173.946.000,00	10.151.707,40	184.097.707,40	0,00	0,00	0,00
		2017	150.463.000,00	0,00	150.463.000,00			
		2018	140.020.000,00	0,00	140.020.000,00			
Programma 3	Altri fondi							
Titolo 1	Spese correnti	2016	120.470.883,62	0,00	120.470.883,62	-12.043.752,84	0,00	-12.043.752,84
		2017	129.238.833,18	0,00	129.238.833,18			
		2018	97.573.303,99	-1.000.000,00	96.573.303,99			
	Totale Programma 1	2016	120.470.883,62	0,00	120.470.883,62	-12.043.752,84	0,00	-12.043.752,84
		2017	129.238.833,18	0,00	129.238.833,18			
		2018	97.573.303,99	-1.000.000,00	96.573.303,99			
	TOTALE MISSIONE 50	2016	301.960.544,10	10.157.368,88	312.117.912,78	116.253.834,24	0,00	116.253.834,24
		2017	290.784.380,94	63.078,46	290.847.459,40			
		2018	240.017.156,35	-1.000.000,00	239.017.156,35			
Missione 50	Debito pubblico							
Programma 1	Quota interessi ammortamento mutui e prestiti obbligazionari							
Titolo 1	Spese correnti	2016	91.361.023,83	0,00	91.361.023,83	92.146.609,19	0,00	92.146.609,19
		2017	88.620.692,11	0,00	88.620.692,11			
		2018	172.512.083,76	300.300,00	172.812.383,76			

COMUNE DI NAPOLI

Allegato delibera di variazione del bilancio
Riferimento delibera del 07-07-2016 n. 78

UNITA' DI VOTO	DENOMINAZIONE	ANNO	COMPETENZA			CASSA		
			Previsioni aggiornate alla precedente delibera	VARIAZIONI	Previsioni aggiornate alla delibera in oggetto	Previsioni aggiornate alla precedente delibera	VARIAZIONI	Previsioni aggiornate alla delibera in oggetto
Titolo 4	Rimborso Prestiti	2016	38.022.962,16	0,00	38.022.962,16	38.022.962,16	0,00	38.022.962,16
		2017	40.183.276,58	-136.773,95	40.046.502,63			
		2018	84.546.988,30	-160.008,13	84.386.980,17			
Totale Programma 2		2016	129.383.985,99	0,00	129.383.985,99	130.169.571,35	0,00	130.169.571,35
		2017	128.803.968,69	-136.773,95	128.667.194,74			
		2018	257.059.072,06	140.291,87	257.199.363,93			
Programma 2	Quota capitale ammortamento mutui e prestiti obbligazionari							
Titolo 4	Rimborso Prestiti	2016	23.787.243,51	0,00	23.787.243,51	23.787.243,51	0,00	23.787.243,51
		2017	24.768.460,35	0,00	24.768.460,35			
		2018	65.742.886,36	1.404.682,97	67.147.569,33			
Totale Programma 0		2016	23.787.243,51	0,00	23.787.243,51	23.787.243,51	0,00	23.787.243,51
		2017	24.768.460,35	0,00	24.768.460,35			
		2018	65.742.886,36	1.404.682,97	67.147.569,33			
TOTALE MISSIONE 0		2016	153.171.229,50	0,00	153.171.229,50	153.956.814,86	0,00	153.956.814,86
		2017	153.572.429,04	-136.773,95	153.435.655,09			
		2018	322.801.958,42	1.544.974,84	324.346.933,26			
TOTALE GENERALE DELLE USCITE		2016	11.310.132.087,50	91.864.886,59	11.401.996.974,09	10.772.146.619,84	0,00	10.772.146.619,84
		2017	10.288.834.228,77	6.036.422,26	10.294.870.651,03			
		2018	7.315.215.933,26	3.400.000,00	7.318.615.933,26			

COMUNE DI NAPOLI

Allegato delibera di variazione del bilancio
Riferimento delibera del 07-07-2016 n. 78

UNITA' DI VOTO	DENOMINAZIONE	ANNO	COMPETENZA			CASSA			
			Previsioni aggiornate alla precedente delibera	VARIAZIONI	Previsioni aggiornate alla delibera in oggetto	Previsioni aggiornate alla precedente delibera	VARIAZIONI	Previsioni aggiornate alla delibera in oggetto	
ENTRATE									
TITOLO	0								
Tipologia	0		2016	11.387.053.720,24	60.000.000,00	11.447.053.720,24	9.274.817.637,39	0,00	9.274.817.637,3
			2017	10.327.535.598,53	0,00	10.327.535.598,53			
			2018	7.161.034.243,87	0,00	7.161.034.243,87			
TOTALE TITOLO 1			2016	23.787.243,51	60.000.000,00	83.787.243,51	23.787.243,51	0,00	23.787.243,5
			2017	24.768.460,35	0,00	24.768.460,35			
			2018	65.742.888,36	0,00	65.742.888,36			
TITOLO	1	Entrate correnti di natura tributaria, contributiva o perequativa							
Tipologia	101	Imposte, tasse e proventi assimilati	2016	529.629.902,22	17.995.378,16	547.625.280,38	-203.239.560,91	0,00	-203.239.560,9
			2017	493.326.845,00	5.000.000,00	498.326.845,00			
			2018	539.347.978,00	5.000.000,00	544.347.978,00			
Tipologia	301	Fondi perequativi da Amministrazioni Centrali	2016	382.748.292,59	633.192,50	383.381.485,09	419.238.613,21	0,00	419.238.613,2
			2017	389.682.421,36	0,00	389.682.421,36			
			2018	357.341.210,68	0,00	357.341.210,68			
TOTALE TITOLO 2			2016	912.378.194,81	18.628.570,66	931.006.765,47	215.999.052,30	0,00	215.999.052,3
			2017	883.009.266,36	5.000.000,00	888.009.266,36			
			2018	896.689.188,68	5.000.000,00	901.689.188,68			
TITOLO	2	Trasferimenti correnti							
Tipologia	101	Trasferimenti correnti da Amministrazioni pubbliche	2016	246.006.501,66	1.566.786,07	247.593.287,73	216.802.183,57	0,00	216.802.183,5
			2017	197.038.303,59	148.513,93	197.186.817,52			
			2018	147.281.268,06	0,00	147.281.268,06			
Tipologia	102	Trasferimenti correnti da Famiglie	2016	0,00	70.000,00	70.000,00	0,00	0,00	0,0
			2017	0,00	0,00	0,00			
			2018	0,00	0,00	0,00			
TOTALE TITOLO 3			2016	246.508.665,16	1.656.786,07	248.165.451,23	218.433.568,84	0,00	218.433.568,8
			2017	197.571.097,89	148.513,93	197.719.611,82			
			2018	147.428.802,76	0,00	147.428.802,76			
TITOLO	3	Entrate extratributarie							
Tipologia	100	Vendita di beni e servizi e proventi derivanti dalla gestione dei beni	2016	78.873.495,72	1.952.037,13	80.825.532,85	-69.011.221,39	0,00	-69.011.221,3
			2017	81.832.386,65	0,00	81.832.386,65			
			2018	117.583.839,08	0,00	117.583.839,08			
Tipologia	200	Proventi derivanti dall'attività di controllo e repressione delle irregolarità e degli illeciti	2016	109.178.850,00	3.401.014,00	112.579.864,00	-511.477.525,77	0,00	-511.477.525,7
			2017	59.121.182,00	0,00	59.121.182,00			
			2018	105.511.500,00	0,00	105.511.500,00			
Tipologia	300	Interessi attivi	2016	74.341.732,49	392.618,50	74.734.350,99	29.148.648,48	0,00	29.148.648,4
			2017	76.570.918,94	0,00	76.570.918,94			
			2018	43.614.279,05	0,00	43.614.279,05			
Tipologia	500	Rimborsi e altre entrate correnti	2016	58.656.034,12	3.947.199,84	62.603.233,96	-24.833.444,32	0,00	-24.833.444,3
			2017	18.850.314,41	7.908,33	18.858.222,74			
			2018	15.938.530,47	0,00	15.938.530,47			
TOTALE TITOLO 4			2016	323.025.112,33	9.692.869,47	332.717.981,80	-574.811.043,00	0,00	-574.811.043,0

COMUNE DI NAPOLI

Allegato delibera di variazione del bilancio
Riferimento delibera del 07-07-2016 n. 78

UNITA' DI VOTO	DENOMINAZIONE	ANNO	COMPETENZA			CASSA		
			Previsioni aggiornate alla precedente delibera	VARIAZIONI	Previsioni aggiornate alla delibera in oggetto	Previsioni aggiornate alla precedente delibera	VARIAZIONI	Previsioni aggiornate alla delibera in oggetto
		2017	237.874.802,00	7.908,33	237.882.710,33			
		2018	282.648.148,60	0,00	282.648.148,60			
TITOLO	4	Entrate in conto capitale						
Tipologia	100	Tributi in conto capitale						
		2016	700.000,00	36.775,84	736.775,84	1.675.875,98	0,00	1.675.875,9
		2017	700.000,00	0,00	700.000,00			
		2018	600.000,00	0,00	600.000,00			
Tipologia	300	Altri trasferimenti in conto capitale						
		2016	60.000,00	70.000,00	130.000,00	39.999,99	0,00	39.999,9
		2017	38.050.000,00	0,00	38.060.000,00			
		2018	10.000,00	0,00	10.000,00			
Tipologia	500	Altre entrate in conto capitale						
		2016	9.028.960,00	1.779.884,55	10.808.844,55	8.823.157,25	0,00	8.823.157,2
		2017	2.370.000,00	0,00	2.370.000,00			
		2018	2.461.918,24	0,00	2.461.918,24			
TOTALE TITOLO 4		2016	582.705.777,43	1.886.660,39	584.592.437,82	811.989.453,90	0,00	611.989.453,9
		2017	311.960.592,89	0,00	311.960.592,89			
		2018	243.105.623,05	0,00	243.105.623,05			
TITOLO	6	Accensione Prestiti						
Tipologia	300	Accensione mutui e altri finanziamenti a medio lungo termine						
		2016	56.443.015,86	0,00	56.443.015,86	179.209.346,34	0,00	179.209.346,3
		2017	109.220.000,00	880.000,00	110.100.000,00			
		2018	118.260.000,00	-1.600.000,00	114.660.000,00			
TOTALE TITOLO 6		2016	1.029.414.459,30	0,00	1.029.414.459,30	711.838.838,74	0,00	711.838.838,7
		2017	612.220.000,00	880.000,00	613.100.000,00			
		2018	1.119.260.000,00	-1.600.000,00	1.117.660.000,00			
TOTALE GENERALE DELLE ENTRATE		2016	11.766.349.207,38	91.864.886,59	11.858.214.093,97	9.274.817.637,39	0,00	9.274.817.637,3
		2017	10.572.617.392,61	6.036.422,26	10.578.653.814,87			
		2018	7.161.780.634,03	3.400.000,00	7.165.180.634,03			

160

COMUNE DI NAPOLI

Allegato delibera di variazione del bilancio
Riferimento delibera del 14-06-2016 n. 79

UNITA' DI VOTO	DENOMINAZIONE	ANNO	COMPETENZA			CASSA			
			Previsioni aggiornate alla precedente delibera	VARIAZIONI	Previsioni aggiornate alla delibera in oggetto	Previsioni aggiornate alla precedente delibera	VARIAZIONI	Previsioni aggiornate alla delibera in oggetto	
SPESE									
Missione	6	Politiche giovanili, sport e tempo libero							
Programma	1	Sport e tempo libero							
Titolo	2	Spese in conto capitale							
		2016	13.533.666,02	15.774,00	13.549.440,02	12.424.717,89	0,00	12.424.717,89	
		2017	33.196.511,41	0,00	33.196.511,41				
		2018	1.500.000,00	0,00	1.500.000,00				
		Totale Programma 1	2016	22.910.573,06	15.774,00	22.926.347,06	21.766.564,85	0,00	21.766.564,85
			2017	37.632.830,37	0,00	37.632.830,37			
			2018	5.964.750,50	0,00	5.964.750,50			
		TOTALE MISSIONE 12	2016	23.102.323,06	15.774,00	23.118.097,06	23.821.758,41	0,00	23.821.758,41
			2017	37.664.812,37	0,00	37.664.812,37			
			2018	6.015.744,00	0,00	6.015.744,00			
Missione	12	Diritti sociali, politiche sociali e famiglia							
Programma	1	Interventi per l'infanzia e i minori e per asili nido							
Titolo	1	Spese correnti							
		2016	56.237.206,76	-27.223,88	56.209.982,88	111.283.398,08	0,00	111.283.398,08	
		2017	24.715.516,37	27.223,88	24.742.740,25				
		2018	8.450.263,40	0,00	8.450.263,40				
Titolo	2	Spese in conto capitale							
		2016	3.674.259,35	2.136,54	3.676.395,89	3.238.652,60	0,00	3.238.652,60	
		2017	3.332,70	0,00	3.332,70				
		2018	0,00	0,00	0,00				
		Totale Programma 1	2016	59.911.466,11	-25.087,34	59.886.378,77	114.522.050,68	0,00	114.522.050,68
			2017	24.718.849,07	27.223,88	24.746.072,95			
			2018	8.450.263,40	0,00	8.450.263,40			
		TOTALE MISSIONE 20	2016	194.597.331,29	-26.087,34	194.572.243,95	238.537.603,53	0,00	238.537.603,53
			2017	91.303.629,41	27.223,88	91.330.853,29			
			2018	43.495.705,46	0,00	43.495.705,46			
Missione	20	Fondi e accantonamenti							
Programma	1	Fondo di riserva							
Titolo	1	Spese correnti							
		2016	7.506.887,85	42.433,91	7.549.321,76	133.742.762,32	0,00	133.742.762,32	
		2017	11.145.626,22	0,00	11.145.626,22				
		2018	2.423.852,36	0,00	2.423.852,36				
		Totale Programma 0	2016	7.506.887,85	42.433,91	7.549.321,76	133.742.762,32	0,00	133.742.762,32
			2017	11.145.626,22	0,00	11.145.626,22			
			2018	2.423.852,36	0,00	2.423.852,36			
		TOTALE MISSIONE 0	2016	312.075.478,87	42.433,91	312.117.912,78	121.699.009,48	0,00	121.699.009,48
			2017	290.847.459,40	0,00	290.847.459,40			
			2018	239.017.156,35	0,00	239.017.156,35			
TOTALE GENERALE DELLE USCITE		2016	11.401.963.853,52	33.120,57	11.401.996.974,09	10.779.826.447,75	0,00	10.779.826.447,75	

COMUNE DI NAPOLI

Allegato delibera di variazione del bilancio
Riferimento delibera del 14-06-2016 n. 79

UNITA' DI VOTO	DENOMINAZIONE	ANNO	COMPETENZA			CASSA		
			Previsioni aggiornate alla precedente delibera	VARIAZIONI	Previsioni aggiornate alla delibera in oggetto	Previsioni aggiornate alla precedente delibera	VARIAZIONI	Previsioni aggiornate alla delibera in oggetto
		2017	10.294.843.427,15	27.223,88	10.294.870.651,03			
		2018	7.318.615.933,26	0,00	7.318.615.933,26			

162

COMUNE DI NAPOLI

Allegato delibera di variazione del bilancio
Riferimento delibera del 14-06-2016 n. 79

UNITA' DI VOTO	DENOMINAZIONE	ANNO	COMPETENZA			CASSA		
			Previsioni aggiornate alla precedente delibera	VARIAZIONI	Previsioni aggiornate alla delibera in oggetto	Previsioni aggiornate alla precedente delibera	VARIAZIONI	Previsioni aggiornate alla delibera in oggetto

ENTRATE

TITOLO	2	Trasferimenti correnti							
Tipologia	101	Trasferimenti correnti da Amministrazioni pubbliche	2016	247.560.167,16	33.120,57	247.593.287,73	218.422.090,21	0,00	218.422.090,21
			2017	197.159.593,64	27.223,88	197.186.817,52			
			2018	147.281.268,06	0,00	147.281.268,06			
TOTALE TITOLO 2			2016	248.132.330,66	33.120,57	248.165.451,23	220.123.475,48	0,00	220.123.475,48
			2017	197.692.367,94	27.223,88	197.719.611,82			
			2018	147.428.802,76	0,00	147.428.802,76			
TOTALE GENERALE DELLE ENTRATE			2016	11.858.180.973,40	33.120,57	11.858.214.093,97	9.282.497.465,30	0,00	9.282.497.465,30
			2017	10.578.626.590,99	27.223,88	10.578.653.814,87			
			2018	7.165.180.634,03	0,00	7.165.180.634,03			

COMUNE DI NAPOLI

Allegato delibera di variazione del bilancio
Riferimento delibera del 21-07-2016 n. 80

UNITA' DI VOTO	DENOMINAZIONE	ANNO	COMPETENZA			CASSA			
			Previsioni aggiornate alla precedente delibera	VARIAZIONI	Previsioni aggiornate alla delibera in oggetto	Previsioni aggiornate alla precedente delibera	VARIAZIONI	Previsioni aggiornate alla delibera in oggetto	
SPESE									
Missione	1	Servizi istituzionali, generali e di gestione							
Programma	1	Organi istituzionali							
Titolo	1	Spese correnti	2016	105.077.674,15	0,00	105.077.674,15	107.169.445,34	5.621,19	107.175.066,5
			2017	112.525.770,15	0,00	112.525.770,15			
			2018	104.698.305,93	0,00	104.698.305,93			
		Totale Programma 4	2016	105.257.980,57	0,00	105.257.980,57	107.472.620,69	5.621,19	107.478.241,8
			2017	112.525.770,15	0,00	112.525.770,15			
			2018	104.698.305,93	0,00	104.698.305,93			
Programma	4	Gestione delle entrate tributarie e servizi fiscali							
Titolo	1	Spese correnti	2016	28.530.896,66	0,00	28.530.896,66	42.259.872,01	1.648.534,83	43.908.406,8
			2017	5.312.003,29	0,00	5.312.003,29			
			2018	2.608.538,00	0,00	2.608.538,00			
		Totale Programma 11	2016	28.546.038,75	0,00	28.546.038,75	42.306.584,38	1.648.534,83	43.955.119,2
			2017	5.313.003,29	0,00	5.313.003,29			
			2018	2.609.038,00	0,00	2.609.038,00			
Programma	11	Altri servizi generali							
Titolo	1	Spese correnti	2016	193.333.363,87	0,00	193.333.363,87	199.521.021,24	17.500,00	199.538.521,2
			2017	111.496.825,66	0,00	111.496.825,66			
			2018	155.176.656,43	0,00	155.176.656,43			
		Totale Programma 1	2016	200.856.908,41	0,00	200.856.908,41	231.836.785,38	17.500,00	231.854.285,3
			2017	112.112.925,31	0,00	112.112.925,31			
			2018	155.176.656,43	0,00	155.176.656,43			
		TOTALE MISSIONE 3	2016	637.913.891,01	0,00	637.913.891,01	651.898.404,33	1.671.856,02	653.670.060,3
			2017	459.148.920,80	0,00	459.148.920,80			
			2018	428.188.176,28	0,00	428.188.176,28			
Missione	3	Ordine pubblico e sicurezza							
Programma	1	Polizia locale e amministrativa							
Titolo	1	Spese correnti	2016	85.584.859,05	0,00	85.584.859,05	89.081.801,03	1.405,00	89.083.206,0
			2017	72.355.702,28	0,00	72.355.702,28			
			2018	67.875.450,47	0,00	67.875.450,47			
		Totale Programma 1	2016	85.741.280,73	0,00	85.741.280,73	89.258.962,50	1.405,00	89.260.367,5
			2017	72.405.702,28	0,00	72.405.702,28			
			2018	67.900.450,47	0,00	67.900.450,47			
		TOTALE MISSIONE 6	2016	86.194.993,61	0,00	86.194.993,61	89.472.029,48	1.405,00	89.473.434,4
			2017	72.751.502,28	0,00	72.751.502,28			
			2018	68.246.250,47	0,00	68.246.250,47			
Missione	6	Politiche giovanili, sport e tempo libero							

COMUNE DI NAPOLI

Allegato delibera di variazione del bilancio
Riferimento delibera del 21-07-2016 n. 80

UNITA' DI VOTO	DENOMINAZIONE	ANNO	COMPETENZA			CASSA		
			Previsioni agglomerate alla precedente delibera	VARIAZIONI	Previsioni aggiornate alla delibera in oggetto	Previsioni aggiornate alla precedente delibera	VARIAZIONI	Previsioni aggiornate alla delibera in oggetto
Programma 1	Sport e tempo libero							
Titolo 2	Spese in conto capitale	2016	13.549.440,02	0,00	13.549.440,02	12.408.943,89	15.774,00	12.424.717,8
		2017	33.196.511,41	0,00	33.196.511,41			
		2018	1.500.000,00	0,00	1.500.000,00			
	Totale Programma 5	2016	22.926.347,06	0,00	22.926.347,06	21.750.790,85	15.774,00	21.766.564,8
		2017	37.632.830,37	0,00	37.632.830,37			
		2018	5.964.750,50	0,00	5.964.750,50			
	TOTALE MISSIONE 9	2016	23.118.097,06	0,00	23.118.097,06	23.805.984,41	15.774,00	23.821.758,4
		2017	37.664.812,37	0,00	37.664.812,37			
		2018	6.015.744,00	0,00	6.015.744,00			
Missione 9	Sviluppo sostenibile e tutela del territorio e dell'ambiente							
Programma 5	Aree protette, parchi naturali, protezione naturalistica e forestazione							
Titolo 1	Spese correnti	2016	355.554,99	0,00	355.554,99	2.474.169,97	2.000,00	2.476.169,9
		2017	-374.626,00	0,00	-374.626,00			
		2018	247.821,00	0,00	247.821,00			
	Totale Programma 2	2016	22.798.800,88	0,00	22.798.800,88	28.493.067,92	2.000,00	28.495.067,9
		2017	2.860.558,09	0,00	2.860.558,09			
		2018	547.943,42	0,00	547.943,42			
	TOTALE MISSIONE 10	2016	301.555.662,92	0,00	301.555.662,92	149.058.408,49	2.000,00	149.060.408,4
		2017	279.007.998,89	0,00	279.007.998,89			
		2018	262.886.232,89	0,00	262.886.232,89			
Missione 10	Trasporti e diritto alla mobilità							
Programma 2	Trasporto pubblico locale							
Titolo 1	Spese correnti	2016	68.566.263,53	0,00	68.566.263,53	31.582.168,00	423.495,99	32.005.663,5
		2017	51.075.000,00	0,00	51.075.000,00			
		2018	34.500.000,00	0,00	34.500.000,00			
	Totale Programma 5	2016	118.799.665,06	0,00	118.799.665,06	92.203.059,44	423.495,99	92.626.555,4
		2017	192.735.154,00	0,00	192.735.154,00			
		2018	153.634.440,00	0,00	153.634.440,00			
Programma 5	Viabilità e infrastrutture stradali							
Titolo 1	Spese correnti	2016	75.584.231,40	0,00	75.584.231,40	172.624.383,31	5.000,00	172.629.383,3
		2017	68.128.519,92	0,00	68.128.519,92			
		2018	62.378.693,34	0,00	62.378.693,34			
	Totale Programma 1	2016	172.848.282,73	0,00	172.848.282,73	279.998.489,03	5.000,00	280.003.489,0
		2017	188.892.364,16	0,00	188.892.364,16			
		2018	177.038.693,34	0,00	177.038.693,34			
	TOTALE MISSIONE 12	2016	291.844.947,79	0,00	291.844.947,79	372.317.615,29	428.495,99	372.746.311,2
		2017	381.627.518,16	0,00	381.627.518,16			
		2018	330.673.133,34	0,00	330.673.133,34			

COMUNE DI NAPOLI

Allegato delibera di variazione del bilancio
Riferimento delibera del 21-07-2016 n. 80

UNITA' DI VOTO	DENOMINAZIONE	ANNO	COMPETENZA			CASSA		
			Previsioni aggiornate alla precedente delibera	VARIAZIONI	Previsioni aggiornate alla delibera in oggetto	Previsioni aggiornate alla precedente delibera	VARIAZIONI	Previsioni aggiornate alla delibera in oggetto
Missione 12	Diritti sociali, politiche sociali e famiglia							
Programma 1	Interventi per l'infanzia e i minori e per asili nido							
Titolo 1	Spese correnti	2016	56.209.982,88	0,00	56.209.982,88	111.325.675,09	-42.277,01	111.283.398,08
		2017	24.742.740,25	0,00	24.742.740,25			
		2018	8.450.263,40	0,00	8.450.263,40			
Titolo 2	Spese in conto capitale	2016	3.676.395,89	0,00	3.676.395,89	3.234.801,41	3.851,19	3.238.652,60
		2017	3.332,70	0,00	3.332,70			
		2018	0,00	0,00	0,00			
Totale Programma 4		2016	59.886.378,77	0,00	59.886.378,77	114.560.476,50	-38.425,82	114.522.050,68
		2017	24.746.072,95	0,00	24.746.072,95			
		2018	8.450.263,40	0,00	8.450.263,40			
Programma 4	Interventi per i soggetti a rischio di esclusione sociale							
Titolo 1	Spese correnti	2016	59.061.489,34	0,00	59.061.489,34	62.461.647,83	-36.252,52	62.425.395,31
		2017	27.234.221,49	0,00	27.234.221,49			
		2018	12.403.037,86	0,00	12.403.037,86			
Totale Programma 5		2016	77.184.103,41	0,00	77.184.103,41	85.216.794,95	-36.252,52	85.180.542,43
		2017	27.234.221,49	0,00	27.234.221,49			
		2018	12.403.037,86	0,00	12.403.037,86			
Programma 5	Interventi per le famiglie							
Titolo 1	Spese correnti	2016	510.352,00	0,00	510.352,00	830.658,00	50.000,00	880.658,00
		2017	5.350.000,00	0,00	5.350.000,00			
		2018	5.200.000,00	0,00	5.200.000,00			
Totale Programma 1		2016	510.352,00	0,00	510.352,00	830.658,00	50.000,00	880.658,00
		2017	5.350.000,00	0,00	5.350.000,00			
		2018	5.200.000,00	0,00	5.200.000,00			
TOTALE MISSIONE 14		2016	194.572.243,95	0,00	194.572.243,95	238.562.281,87	-24.678,34	238.537.603,53
		2017	91.330.853,29	0,00	91.330.853,29			
		2018	43.495.705,46	0,00	43.495.705,46			
Missione 14	Sviluppo economico e competitività							
Programma 1	Industria, PMI e Artigianato							
Titolo 2	Spese in conto capitale	2016	-700.000,00	0,00	-700.000,00	-611.529,42	70.000,00	-541.529,42
		2017	230.000,00	0,00	230.000,00			
		2018	0,00	0,00	0,00			
Totale Programma 3		2016	32.476.004,57	0,00	32.476.004,57	35.586.266,45	70.000,00	35.636.266,45
		2017	32.886.354,57	0,00	32.886.354,57			
		2018	32.000.000,00	0,00	32.000.000,00			
TOTALE MISSIONE 15		2016	38.939.129,59	0,00	38.939.129,59	40.631.634,24	70.000,00	40.701.634,24
		2017	39.162.768,54	0,00	39.162.768,54			
		2018	38.197.907,26	0,00	38.197.907,26			
Missione 15	Politiche per il lavoro e la formazione professionale							

166

COMUNE DI NAPOLI

Allegato delibera di variazione del bilancio
Riferimento delibera del 21-07-2016 n. 80

UNITA' DI VOTO	DENOMINAZIONE	ANNO	COMPETENZA			CASSA		
			Previsioni aggiornate alla precedente delibera	VARIAZIONI	Previsioni aggiornate alla delibera in oggetto	Previsioni aggiornate alla precedente delibera	VARIAZIONI	Previsioni aggiornate alla delibera in oggetto
Programma 3	Sostegno all'occupazione							
Titolo 1	Spese correnti	2016	1.073.600,00	0,00	1.073.600,00	1.000.000,00	70.000,00	1.070.000,00
		2017	1.000.000,00	0,00	1.000.000,00			
		2018	1.000.000,00	0,00	1.000.000,00			
	Totale Programma 1	2016	1.073.600,00	0,00	1.073.600,00	1.000.000,00	70.000,00	1.070.000,00
		2017	1.000.000,00	0,00	1.000.000,00			
		2018	1.000.000,00	0,00	1.000.000,00			
	TOTALE MISSIONE 20	2016	1.073.600,00	0,00	1.073.600,00	1.000.000,00	70.000,00	1.070.000,00
		2017	1.000.000,00	0,00	1.000.000,00			
		2018	1.000.000,00	0,00	1.000.000,00			
Missione 20	Fondi e accantonamenti							
Programma 1	Fondo di riserva							
Titolo 1	Spese correnti	2016	7.549.321,76	0,00	7.549.321,76	128.297.587,08	5.445.175,24	133.742.762,3
		2017	11.145.626,22	0,00	11.145.626,22			
		2018	2.423.852,36	0,00	2.423.852,36			
	Totale Programma 0	2016	7.549.321,76	0,00	7.549.321,76	128.297.587,08	5.445.175,24	133.742.762,3
		2017	11.145.626,22	0,00	11.145.626,22			
		2018	2.423.852,36	0,00	2.423.852,36			
	TOTALE MISSIONE 0	2016	312.117.912,78	0,00	312.117.912,78	116.253.834,24	5.445.175,24	121.699.009,4
		2017	290.847.459,40	0,00	290.847.459,40			
		2018	239.017.156,35	0,00	239.017.156,35			
	TOTALE GENERALE DELLE USCITE	2016	11.401.996.974,09	0,00	11.401.996.974,09	10.772.146.619,84	7.679.827,91	10.779.826.447,7
		2017	10.294.870.651,03	0,00	10.294.870.651,03			
		2018	7.318.615.933,26	0,00	7.318.615.933,26			

COMUNE DI NAPOLI

Allegato delibera di variazione del bilancio
Riferimento delibera del 21-07-2016 n. 80

UNITA' DI VOTO	DENOMINAZIONE	ANNO	COMPETENZA			CASSA		
			Previsioni aggiornate alla precedente delibera	VARIAZIONI	Previsioni aggiornate alla delibera in oggetto	Previsioni aggiornate alla precedente delibera	VARIAZIONI	Previsioni aggiornate alla delibera in oggetto
ENTRATE								
TITOLO 1	Entrate correnti di natura tributaria, contributiva e perequativa							
Tipologia 101	Imposte, tasse e proventi assimilati	2016	547.625.280,38	0,00	547.625.280,38	-203.239.560,91	1.923.378,16	-201.316.182,75
		2017	498.326.845,00	0,00	498.326.845,00			
		2018	544.347.978,00	0,00	544.347.978,00			
Tipologia 301	Fondi perequativi da Amministrazioni Centrali	2016	383.381.485,09	0,00	383.381.485,09	419.238.613,21	633.192,50	419.871.805,79
		2017	389.682.421,36	0,00	389.682.421,36			
		2018	357.341.210,68	0,00	357.341.210,68			
TOTALE TITOLO 2		2016	931.006.765,47	0,00	931.006.765,47	215.999.052,30	2.556.570,66	218.555.822,90
		2017	888.009.266,36	0,00	888.009.266,36			
		2018	901.689.188,68	0,00	901.689.188,68			
TITOLO 2	Trasferimenti correnti							
Tipologia 101	Trasferimenti correnti da Amministrazioni pubbliche	2016	247.593.287,73	0,00	247.593.287,73	216.802.183,57	1.619.906,64	218.422.090,21
		2017	197.186.817,52	0,00	197.186.817,52			
		2018	147.281.268,06	0,00	147.281.268,06			
Tipologia 102	Trasferimenti correnti da Famiglie	2016	70.000,00	0,00	70.000,00	0,00	70.000,00	70.000,00
		2017	0,00	0,00	0,00			
		2018	0,00	0,00	0,00			
TOTALE TITOLO 3		2016	248.165.451,23	0,00	248.165.451,23	218.433.588,84	1.689.906,64	220.123.475,41
		2017	197.719.611,82	0,00	197.719.611,82			
		2018	147.428.802,76	0,00	147.428.802,76			
TITOLO 3	Entrate extratributarie							
Tipologia 100	Vendita di beni e servizi e proventi derivanti dalla gestione dei beni	2016	80.825.532,85	0,00	80.825.532,85	-69.011.221,39	36.533,13	-68.980.688,26
		2017	81.832.386,65	0,00	81.832.386,65			
		2018	117.583.839,08	0,00	117.583.839,08			
Tipologia 200	Proventi derivanti dall'attività di controllo e repressione delle irregolarità e degli illeciti	2016	112.579.864,00	0,00	112.579.864,00	-511.477.525,77	5,89	-511.477.519,88
		2017	59.121.182,00	0,00	59.121.182,00			
		2018	105.511.500,00	0,00	105.511.500,00			
Tipologia 300	Interessi attivi	2016	74.734.350,99	0,00	74.734.350,99	29.148.646,48	296.618,50	29.445.266,97
		2017	76.570.918,94	0,00	76.570.918,94			
		2018	43.614.279,05	0,00	43.614.279,05			
Tipologia 500	Rimborsi e altre entrate correnti	2016	62.603.233,96	0,00	62.603.233,96	-24.833.444,32	3.036.193,09	-21.797.251,23
		2017	18.858.222,74	0,00	18.858.222,74			
		2018	15.938.530,47	0,00	15.938.530,47			
TOTALE TITOLO 4		2016	332.717.981,80	0,00	332.717.981,80	-574.611.043,00	3.363.350,61	-571.247.692,39
		2017	237.882.710,33	0,00	237.882.710,33			
		2018	282.648.148,60	0,00	282.648.148,60			
TITOLO 4	Entrate in conto capitale							
Tipologia 300	Altri trasferimenti in conto capitale	2016	130.000,00	0,00	130.000,00	39.999,99	70.000,00	109.999,99
		2017	38.060.000,00	0,00	38.060.000,00			
		2018	10.000,00	0,00	10.000,00			
TOTALE TITOLO 4		2016	584.592.437,82	0,00	584.592.437,82	611.989.453,90	70.000,00	612.059.453,90

168

COMUNE DI NAPOLI

Allegato delibera di variazione del bilancio
Riferimento delibera del 21-07-2016 n. 80

UNITA' DI VOTO	DENOMINAZIONE	ANNO	COMPETENZA			CASSA		
			Previsioni aggiornate alla precedente delibera	VARIAZIONI	Previsioni aggiornate alla delibera in oggetto	Previsioni aggiornate alla precedente delibera	VARIAZIONI	Previsioni aggiornate alla delibera in oggetto
		2017	311.960.592,89	0,00	311.960.592,89			
		2018	243.105.623,05	0,00	243.105.623,05			
		2016	11.858.214.093,97	0,00	11.858.214.093,97	9.274.817.637,39	7.679.827,91	9.282.497.465,3
		2017	10.578.653.814,87	0,00	10.578.653.814,87			
		2018	7.165.180.634,03	0,00	7.165.180.634,03			
	TOTALE GENERALE DELLE ENTRATE							

169



COMUNE DI NAPOLI
 Direzione Centrale Servizi Finanziari
 Servizio Bilancio

T. 14
 P. 10

*Dono Barbadori
 Allegato
 di max. ecc.*

*lett. Salzano Allegato
 fare recepimento
 parlamento*

COMUNE DI NAPOLI
 19P46t. 2016. 0646683 03/08/2016
 Mitt. Bilancio DCSF4033

Asu. Presidente del Consiglio Comunale

Fascicolo 004



Al Presidente del Consiglio Comunale
 Al Presidente della Commissione Bilancio
 Al Segretario Generale
 Al Collegio dei Revisori dei Conti
 Al Coordinatore del Dipartimento Consiglio Comunale

e p.c.
 Al Sig. Sindaco

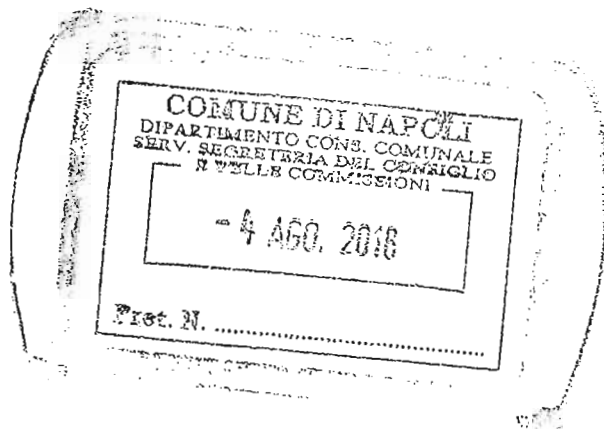
Oggetto: Emendamento alla deliberazione di G. C. n. 318 del 29.04.2016 e correlata relazione illustrativa. ERRATA CORRIGE

Con riferimento alle note dell'Assessorato al Bilancio prot. nn. 645979 e 646052, con le quali sono stati inviati alle SS. LL. i documenti richiamati in oggetto, si segnala che in fase di stampa degli allegati non è stata correttamente riportata la variazione relativa alla riprogrammazione del prestito flessibile di cui alla nota 617473 del 25/07/2016 del Servizio realizzazione e Manutenzione Linea Metropolitana 1 (peraltro, richiamata nella medesima relazione illustrativa).

Pur trattandosi di mero errore materiale, che non ha alcuna conseguenza sulla manovra di bilancio, al fine di fornire un'informazione completa al Civico Consesso si provvede ad reinviare in allegato alla presente la variazione n. 78, sia per unità di voto – che quindi sostituisce quella riportata nell'elaborato "prospetto delle variazioni di entrata e di spesa per unità di voto", facente parte dell'allegato C all'emendamento – sia per codice di bilancio – che sostituisce quella facente parte dell'elaborato "variazioni per codice di bilancio" dell'allegato 10 alla relazione illustrativa.

Cordiali saluti.

Il Dirigente del Servizio Bilancio
Luigi Filice



170

577

ATTO:	78	Tipologia:	EMENDAMENTO CONSILIARE	DATA:	27/07/2016
Procedimento in corso:					

EU	cod. Branch	Descrizione	Anno	Inziale	Stanziameto	USCITE	Assestato
E	037.000.000		2016	3.159.089.415,94	7.273.071.568,09		7.333.071.568,09
				Di cui proposte prec.	0,00		
			2017	2.689.706.429,29	6.508.621.013,91		6.508.621.013,91
				Di cui proposte prec.	0,00		
			2018	947.576.600,75	6.213.457.643,12		6.213.457.643,12
				Di cui proposte prec.	0,00		
E	101.000.00	Imposta municipale propria riscossa a seguito dell'attività ordinaria di gestione	2016	170.000.000,00	197.000.000,00		199.500.000,00
				Di cui proposte prec.	0,00		
			2017	170.000.000,00	197.000.000,00		197.000.000,00
				Di cui proposte prec.	0,00		
			2018	0,00	197.000.000,00		197.000.000,00
				Di cui proposte prec.	0,00		
E	101.000.00	Imposte municipale propria riscosse a seguito di attività di verifica e controlli	2016	13.000.000,00	13.000.000,00		14.950.000,00
				Di cui proposte prec.	0,00		
			2017	16.900.000,00	16.900.000,00		16.900.000,00
				Di cui proposte prec.	0,00		
			2018	0,00	16.900.000,00		16.900.000,00
				Di cui proposte prec.	0,00		
E	101.000.00	Imposta comunale sugli immobili (ICI) riscossa a seguito di attività di verifica	2016	4.500.000,00	390.000,00		780.000,00
				Di cui proposte prec.	0,00		
			2017	0,00	0,00		0,00
				Di cui proposte prec.	0,00		
			2018	0,00	0,00		0,00
				Di cui proposte prec.	0,00		
E	101.000.00	Addizionale comunale IRPEF riscossa a seguito dell'attività ordinaria di gestione	2016	68.000.000,00	66.000.000,00		66.000.000,00
				Di cui proposte prec.	0,00		
			2017	68.000.000,00	66.000.000,00		71.000.000,00
				Di cui proposte prec.	0,00		
			2018	1.000.000,00	66.000.000,00		71.000.000,00
				Di cui proposte prec.	0,00		
E	101.000.00	Tassa smaltimento rifiuti solidi urbani riscossa a seguito di attività di verific	2016	83.330.000,00	66.330.000,00		79.530.000,00
				Di cui proposte prec.	0,00		
			2017	330.000,00	330.000,00		330.000,00
				Di cui proposte prec.	0,00		
			2018	400.000,00	400.000,00		400.000,00
				Di cui proposte prec.	0,00		
E	101.000.00	Imposta comunale sulla pubblicità e diritto sulle pubbliche affissioni riscossa	2016	1.700.000,00	1.711.528,61		3.086.906,77
				Di cui proposte prec.	0,00		
			2017	4.500.000,00	4.500.000,00		4.500.000,00
				Di cui proposte prec.	0,00		
			2018	4.500.000,00	4.500.000,00		4.500.000,00
				Di cui proposte prec.	0,00		
E	101.000.00	Altre ritenute n.a.c. riscosse a seguito dell'attività ordinaria di gestione	2016	100.000,00	0,00		80.000,00
				Di cui proposte prec.	0,00		
			2017	100.000,00	0,00		0,00
				Di cui proposte prec.	0,00		
			2018	0,00	0,00		0,00

25/11

Art. 78 - Top 7 EMENDAMENTO CONSILIARE - del 07-07-2016

EU	Cpt. Bilancio	Descrizione	Anno	Inziale	Stanziameto		USCITE	Assestato
				Di cui proposte prec.	0,00			
E	103010100	Fondi perequativi dallo Stato	2016	315.509.779,87	349.129.036,23			349.762.228,73
				Di cui proposte prec.	0,00			
			2017	305.000.000,00	347.341.210,68			347.341.210,68
				Di cui proposte prec.	0,00			
			2018	10.000.000,00	347.341.210,68			347.341.210,68
				Di cui proposte prec.	0,00			
E	103010100	Trasferimenti correnti da Ministeri	2016	64.158.731,48	103.229.595,90			104.816.381,97
				Di cui proposte prec.	0,00			
			2017	46.527.683,53	75.321.768,50			75.470.282,43
				Di cui proposte prec.	0,00			
			2018	4.594.515,42	67.270.852,64			67.270.852,64
				Di cui proposte prec.	0,00			
E	201020100	Trasferimenti correnti da famiglie	2016	0,00	0,00			70.000,00
				Di cui proposte prec.	0,00			
			2017	0,00	0,00			0,00
				Di cui proposte prec.	0,00			
			2018	0,00	0,00			0,00
				Di cui proposte prec.	0,00			
E	201020100	Proventi da mattatoi	2016	0,00	0,00			4.000,00
				Di cui proposte prec.	0,00			
			2017	0,00	0,00			0,00
				Di cui proposte prec.	0,00			
			2018	0,00	0,00			0,00
				Di cui proposte prec.	0,00			
E	301020100	Proventi da trasporti funebri, pompe funebri, illuminazione votiva	2016	8.746.219,00	9.594.281,00			10.015.785,00
				Di cui proposte prec.	0,00			
			2017	13.646.219,00	14.438.230,00			14.438.230,00
				Di cui proposte prec.	0,00			
			2018	5.100.000,00	13.438.230,00			13.438.230,00
				Di cui proposte prec.	0,00			
E	201020100	Proventi da strutture residenziali per anziani	2016	25.000,00	56.000,00			60.000,00
				Di cui proposte prec.	0,00			
			2017	25.000,00	56.000,00			56.000,00
				Di cui proposte prec.	0,00			
			2018	0,00	56.000,00			56.000,00
				Di cui proposte prec.	0,00			
E	301020100	Proventi da diritti di segreteria e rogito	2016	8.160,00	8.160,00			8.208,00
				Di cui proposte prec.	0,00			
			2017	8.160,00	8.160,00			8.160,00
				Di cui proposte prec.	0,00			
			2018	0,00	8.160,00			8.160,00
				Di cui proposte prec.	0,00			

ATTO n. 76 del 04.07.2016 EMENDAMENTO CONSILIARE del 04.07.2016

AN	Cap. Bilancio	Descrizione	Anno	Inziale	Stanziamiento	USCITE	Assestato
E	3.01.02.01.003	Proventi da rilascio documenti e diritti di cancelleria	2016	3.555.771,25 Di cui proposte prec. 0,00	4.072.044,00		5.585.813,72
			2017	3.550.771,25 Di cui proposte prec. 0,00	4.034.544,00		4.034.544,00
			2018	1.110.000,00 Di cui proposte prec. 0,00	3.987.940,00		3.987.940,00
E	3.01.02.01.005	Proventi da autorizzazioni	2016	79.440,00 Di cui proposte prec. 0,00	108.254,00		116.969,41
			2017	79.440,00 Di cui proposte prec. 0,00	98.184,00		98.184,00
			2018	0,00 Di cui proposte prec. 0,00	99.184,00		99.184,00
E	3.02.02.001	Proventi da multe, ammende, sanzioni e oblazioni a carico delle famiglie	2016	107.618.000,00 Di cui proposte prec. 0,00	108.203.000,00		111.204.008,11
			2017	107.618.000,00 Di cui proposte prec. 0,00	83.174.166,00		83.174.166,00
			2018	20.000.000,00 Di cui proposte prec. 0,00	85.411.500,00		85.411.500,00
E	3.02.03.01.001	Proventi da multe, ammende, sanzioni e oblazioni a carico delle imprese	2016	161.150,00 Di cui proposte prec. 0,00	161.000,00		161.005,89
			2017	161.150,00 Di cui proposte prec. 0,00	161.000,00		161.000,00
			2018	0,00 Di cui proposte prec. 0,00	0,00		0,00
E	3.02.13.02.001	Proventi da risarcimento danni a carico delle imprese	2016	130.000,00 Di cui proposte prec. 0,00	130.000,00		530.000,00
			2017	130.000,00 Di cui proposte prec. 0,00	130.000,00		130.000,00
			2018	0,00 Di cui proposte prec. 0,00	100.000,00		100.000,00
E	3.03.03.02.005	Interessi attivi di mora da altri soggetti	2016	3.218.866,18 Di cui proposte prec. 0,00	2.623.875,70		3.016.208,90
			2017	4.333.252,80 Di cui proposte prec. 0,00	4.297.944,21		4.297.944,21
			2018	1.165.000,00 Di cui proposte prec. 0,00	4.299.738,83		4.299.738,83
E	3.03.03.04.001	Interessi attivi da depositi bancari o postali	2016	0,00 Di cui proposte prec. 0,00	0,00		272,33
			2017	0,00 Di cui proposte prec. 0,00	0,00		0,00
			2018	0,00 Di cui proposte prec. 0,00	0,00		0,00
E	3.13.03.001	Altri interessi attivi da altri soggetti	2016	3.989.685,06 Di cui proposte prec. 0,00	38.151.266,16		38.151.279,13
			2017	3.992.522,76 Di cui proposte prec. 0,00	38.150.403,04		38.150.403,04
			2018	0,00	38.149.540,42		38.149.540,42

CFI

11/1

Atto n. 71 Tipo 77 EMENDAMENTO CONSILIARE del 07/07/2018
 provvedimento in forma

Art.	Cod. Bilancio	Descrizione	Anno	Inziale	Stanziamiento	USCITE	Assestato
				Di cui proposte prec.	0,00		
	3 06 02 02 001	Entrate da rimborsi di IVA a credito	2016	0,00	130.504,12		343.529,65
			2017	Di cui proposte prec.	0,00		0,00
			2018	Di cui proposte prec.	0,00		0,00
	3 05 02 03 004	Entrate da rimborsi, recuperi e restituzioni di somme non dovute o incassate in	2016	10.547.734,97	9.575.277,64		9.917.604,31
			2017	Di cui proposte prec.	0,00		10.336.413,66
			2018	Di cui proposte prec.	0,00		9.029.536,60
	3 05 02 04 001	Incassi per azioni di rivalsa nei confronti di terzi	2016	1.180.357,29	21.238.615,15		21.809.548,80
			2017	Di cui proposte prec.	0,00		852.042,07
			2018	Di cui proposte prec.	0,00		761.500,00
	3 05 01 05 005	Altre entrate correnti n.a.c.	2016	381.500,00	374.500,00		3.190.615,99
			2017	Di cui proposte prec.	0,00		378.500,00
			2018	Di cui proposte prec.	0,00		103.500,00
	4 01 01 01 001	Condoni edilizi e sanatoria opere edilizie abusive	2016	500.000,00	600.000,00		636.775,84
			2017	Di cui proposte prec.	0,00		600.000,00
			2018	Di cui proposte prec.	0,00		600.000,00
	4 05 12 05 002	Altri trasferimenti in conto capitale da altre imprese	2016	50.000,00	50.000,00		120.000,00
			2017	Di cui proposte prec.	0,00		50.000,00
			2018	Di cui proposte prec.	0,00		0,00
	4 05 07 01 001	Permessi di costruire	2016	9.251.960,00	9.001.960,00		10.781.844,55
			2017	Di cui proposte prec.	0,00		2.400.000,00
			2018	Di cui proposte prec.	0,00		2.400.000,00

ART. 75 - DO 77 EMENDAMENTO CONSILIARE del 07-07-2018
 Provvedimenti in bilancio

57

Art.	Cod. Bilancio	Descrizione	Anno	Iniziale	Stanziamiento	USCITE	Assestato
E	6.03.01.04.003	Accensione mutui e altri finanziamenti a medio lungo termine da Cassa Depositi e	2016	3.443.015,86	8.443.015,86		8.443.015,86
				Di cui proposte prec.	0,00		
			2017	72.220.000,00	72.220.000,00		0,00
E	6.03.01.04.009	Accensione mutui e altri finanziamenti a medio lungo termine da altre imprese	2018	0,00	5.000.000,00		5.000.000,00
				Di cui proposte prec.	0,00		
			2017	0,00	15.000.000,00		48.100.000,00
E	3.04.01.01.001	Altre entrate correnti n.a.c.	2018	0,00	33.100.000,00		0,00
				Di cui proposte prec.	0,00		
			2016	0,00	0,00		4.900,00
E	3.04.01.01.002	Altre entrate correnti n.a.c.	2017	0,00	0,00		0,00
				Di cui proposte prec.	0,00		
			2018	0,00	0,00		0,00
U	1.07.02.01.01.001	Imposta regionale sulle attività produttive (IRAP)	2016	5.243.405,82	6.217.354,81	5.136,00	5.222.490,81
				Di cui proposte prec.	0,00		
			2017	5.033.248,84	5.513.906,53		5.513.906,53
U	01.01.03.01.01.001	Giornali e riviste	2018	132.415,90	5.241.498,84		5.241.498,84
				Di cui proposte prec.	0,00		
			2016	24.323,00	16.323,00	3.000,00	19.323,00
U	01.01.03.01.01.002	Organi istituzionali dell'amministrazione - Rimborsi	2017	15.423,00	15.423,00		15.423,00
				Di cui proposte prec.	0,00		
			2018	0,00	0,00		0,00
U	01.03.03.02.01.002	Spese per servizi finanziari n.a.c.	2016	505.680,15	529.700,93	485,19	530.186,12
				Di cui proposte prec.	0,00		
			2017	293.480,15	293.480,15		293.480,15
U	01.03.03.02.01.001	Spese per servizi finanziari n.a.c.	2018	149.481,06	228.628,92		228.628,92
				Di cui proposte prec.	0,00		
			2016	742.500,00	199.636,06	40.000,00	239.636,06
U	01.03.03.01.02.002	Acquisizioni di partecipazioni e conferimenti di capitale in altre imprese parte	2017	73.500,00	73.500,00		73.500,00
				Di cui proposte prec.	0,00		
			2018	68.625,00	68.625,00		68.625,00
U	01.03.03.01.02.002	Acquisizioni di partecipazioni e conferimenti di capitale in altre imprese parte	2016	0,00	0,00	1.250.000,00	1.250.000,00
				Di cui proposte prec.	0,00		
			2017	0,00	0,00		0,00
U	01.03.03.01.02.002	Acquisizioni di partecipazioni e conferimenti di capitale in altre imprese parte	2018	0,00	0,00		0,00
				Di cui proposte prec.	0,00		
			2016	0,00	0,00		0,00

947

ATTO n. 71 del 07/07/2016 **Tipologia: EMENDAMENTO CONSILIARE** **OGGETTO: 2016**

Art.	Cod. Bilancio	Descrizione	Anno	Inziale	Stanziamen	USCITE	Assestato
				Di cui proposte prec.	0,00		
U	01.04.03.02.01.001	Altri aggi di riscossione n.a.c.	2016	1.938.060,93	1.555.296,84	133.410,34	1.688.706,98
				Di cui proposte prec.	0,00		
			2017	1.474.855,93	1.474.855,93		1.474.855,93
				Di cui proposte prec.	0,00		
			2018	0,00	545.000,00		545.000,00
				Di cui proposte prec.	0,00		
E	01.04.04.01.02.002	Trasferimenti correnti a Province	2018	13.000,00	9.367.123,70	1.846.534,83	11.015.658,53
				Di cui proposte prec.	0,00		
			2017	13.000,00	13.000,00		13.000,00
				Di cui proposte prec.	0,00		
			2018	0,00	0,00		0,00
				Di cui proposte prec.	0,00		
U	01.04.06.01.01.001	Altri interessi passivi ad altri soggetti	2016	50.000,00	50.000,00	200.000,00	250.000,00
				Di cui proposte prec.	0,00		
			2017	0,00	0,00		0,00
				Di cui proposte prec.	0,00		
			2018	0,00	0,00		0,00
				Di cui proposte prec.	0,00		
U	01.04.09.03.01.001	Rimborsi di imposte e tasse di natura corrente	2016	540.000,00	490.000,00	700.000,00	1.190.000,00
				Di cui proposte prec.	0,00		
			2017	100.000,00	50.000,00		50.000,00
				Di cui proposte prec.	0,00		
			2018	-340.000,00	10.000,00		10.000,00
				Di cui proposte prec.	0,00		
B	01.04.10.05.04.001	Oneri da contenzioso	2016	0,00	0,00	60.000,00	50.000,00
				Di cui proposte prec.	0,00		
			2017	0,00	0,00		0,00
				Di cui proposte prec.	0,00		
			2018	0,00	0,00		0,00
				Di cui proposte prec.	0,00		
U	01.05.03.02.09.004	Manutenzione ordinaria e riparazioni di impianti e macchinari	2016	350.354,98	246.055,35	5.590,80	251.646,15
				Di cui proposte prec.	0,00		
			2017	350.354,98	350.354,98		350.354,98
				Di cui proposte prec.	0,00		
			2018	33.537,10	294.194,98		294.194,98
				Di cui proposte prec.	0,00		
U	01.05.04.09.09.001	Altre spese correnti n.a.c.	2016	1.500.000,00	2.891.501,78	1.714.212,50	4.605.714,28
				Di cui proposte prec.	0,00		
			2017	2.500.000,00	2.500.000,00		2.500.000,00
				Di cui proposte prec.	0,00		
			2018	1.500.000,00	1.500.000,00		1.500.000,00
				Di cui proposte prec.	0,00		

ARTICOLO 16 - Titolo 77 - EMENDAMENTI STRUTTURALI - del 07/07/2016

RTU	Cod. di Imp.	Descrizione	Anno	Inziale	Stanziamiento	USCITE	Assestato	
01	01-08-2-02-01-01-001	Impianti	2016	223.906,59	268.665,75	16.988,38	284.654,11	
				Di cui proposte prec.	0,00			
			2017	70.876,94	70.876,94			70.876,94
				Di cui proposte prec.	0,00			
01	01-07-1-01-02-01-001	Altri servizi diversi n.a.c.	2016	0,00	0,00	5.000,00	5.000,00	
				Di cui proposte prec.	0,00			
			2017	0,00	0,00			0,00
				Di cui proposte prec.	0,00			
01	01-10-1-01-03-01-001	Voci stipendiali corrisposte al personale a tempo determinato	2016	3.385.665,56	4.195.417,21	112.170,00	4.307.587,21	
				Di cui proposte prec.	0,00			
			2017	3.785.665,56	3.284.315,40			3.284.315,40
				Di cui proposte prec.	0,00			
01	01-10-1-01-02-01-002	Buoni pasto	2016	10.000.000,00	11.006.271,18	200.000,00	11.206.271,18	
				Di cui proposte prec.	0,00			
			2017	7.000.000,00	8.171.000,00			8.171.000,00
				Di cui proposte prec.	0,00			
01	01-10-1-01-02-01-001	Contributi obbligatori per il personale	2016	15.657.646,48	18.288.096,31	32.854,80	18.320.960,95	
				Di cui proposte prec.	0,00			
			2017	13.714.685,56	14.859.256,26			14.859.256,26
				Di cui proposte prec.	0,00			
01	01-10-1-01-02-01-001	Altri servizi diversi n.a.c.	2016	893,00	693,00	60.000,00	50.693,00	
				Di cui proposte prec.	0,00			
			2017	693,00	693,00			693,00
				Di cui proposte prec.	0,00			
01	01-11-5-01-01-01-001	Imposta regionale sulle attività produttive (IRAP)	2016	883.240,25	1.074.638,27	70.534,45	1.145.172,72	
				Di cui proposte prec.	0,00			
			2017	631.609,00	1.018.608,88			1.018.608,88
				Di cui proposte prec.	0,00			
01	01-11-1-03-02-02-001	Rimborso per viaggio e trasloco	2016	10.000,00	4.000,00	17.500,00	21.500,00	
				Di cui proposte prec.	0,00			
			2017	10.000,00	2.000,00			20.000,00
				Di cui proposte prec.	0,00			
01	01-11-1-03-02-02-001	Rimborso per viaggio e trasloco	2018	0,00	2.000,00		2.000,00	
				Di cui proposte prec.	0,00			

11/11

8/11

ATTO n. 78 Tipo 77 EMENDAMENTO CONSILIARE del 07-07-2018
 Provvedimento n. 84

EU	Cap. Bilancio	Descrizione	Anno	Inziale	Stanziamiento	USCITE	Assestato
				Di cui proposte prec.	0,00		
U	01-11-03-02-12-002	Quota LSU in carico all'ente	2016	1.714.200,00	1.711.700,00	715.000,00	2.426.700,00
			2017	Di cui proposte prec. 1.600.000,00	1.600.000,00		1.600.000,00
			2018	Di cui proposte prec. 0,00	1.000.000,00		1.000.000,00
				Di cui proposte prec.	0,00		
U	01-11-03-02-30-002	Altre spese legali	2016	623.196,00	633.086,02	300.000,00	933.086,02
			2017	Di cui proposte prec. 623.196,00	623.196,00		623.196,00
			2018	Di cui proposte prec. 0,00	0,00		0,00
				Di cui proposte prec.	0,00		
U	01-11-03-02-30-009	Trasferimenti correnti a altre imprese	2016	100.000,00	125.000,00	40.000,00	165.000,00
			2017	Di cui proposte prec. 0,00	125.000,00		125.000,00
			2018	Di cui proposte prec. 0,00	125.000,00		125.000,00
				Di cui proposte prec.	0,00		
U	01-11-03-05-001	Oneri da contenzioso	2016	52.856.890,00	52.821.219,76	60.000.000,00	112.821.219,76
			2017	Di cui proposte prec. 30.000.000,00	40.000.000,00		40.000.000,00
			2018	Di cui proposte prec. 55.244.962,34	43.228.531,91		43.228.531,91
				Di cui proposte prec.	0,00		
U	03-01-10-20-100000	Imposte, tasse e proventi assimilati a carico dell'ente n.a.c.	2016	10.500,00	10.500,00	4.000,00	14.500,00
			2017	Di cui proposte prec. 10.500,00	10.500,00		10.500,00
			2018	Di cui proposte prec. 0,00	10.500,00		10.500,00
				Di cui proposte prec.	0,00		
U	03-01-10-20-100000	Carta, cancelleria e stampali	2016	10.000,00	500,00	9.500,00	10.000,00
			2017	Di cui proposte prec. 0,00	0,00		0,00
			2018	Di cui proposte prec. 0,00	0,00		0,00
				Di cui proposte prec.	0,00		
U	03-01-10-02-02-002	Indennità di missione e di trasferta	2016	850,00	850,00	1.405,00	2.255,00
			2017	Di cui proposte prec. 850,00	850,00		850,00
			2018	Di cui proposte prec. 0,00	0,00		0,00
				Di cui proposte prec.	0,00		

ATTI	71	03/07 EMENDAMENTO CONSILIARE	05/07/2018
------	----	------------------------------	------------

ATI	Cod. Bilancio	Descrizione	Anno	Inziale	Stanziamiento	USCITE	Assestato
	03.01-1.03.02.08.899	Altri servizi diversi n.a.c.	2016	164.122,00	162.122,00	200.000,00	362.122,00
				Di cui proposte prec.	0,00		
			2017	164.122,00	164.122,00		164.122,00
				Di cui proposte prec.	0,00		
			2018	0,00	155.000,00		155.000,00
				Di cui proposte prec.	0,00		
	03.01-1.03.05.04.00	Oneri da contenzioso	2016	10.000,00	10.000,00	60.000,00	60.000,00
				Di cui proposto prec.	0,00		
			2017	10.000,00	10.000,00		10.000,00
				Di cui proposte prec.	0,00		
			2018	0,00	0,00		0,00
				Di cui proposte prec.	0,00		
	03.01-1.03.50.89.999	Altre spese correnti n.a.c.	2016	0,00	550.000,00	6.000,00	555.000,00
				Di cui proposte prec.	0,00		
			2017	0,00	550.000,00		550.000,00
				Di cui proposto prec.	0,00		
			2018	0,00	0,00		0,00
				Di cui proposte prec.	0,00		
	04.08-1.03.02.15.899	Altre spese per contratti di servizio pubblico	2016	5.109.686,36	5.309.866,36	280.000,00	5.569.686,36
				Di cui proposte prec.	0,00		
			2017	5.263.491,00	5.263.491,00		5.263.491,00
				Di cui proposte prec.	0,00		
			2018	3.473.904,06	3.473.904,06		3.473.904,06
				Di cui proposte prec.	0,00		
	04.07-1.03.03.01.002	Pubblicazioni	2016	900.000,00	900.000,00	780.500,00	1.660.500,00
				Di cui proposte prec.	0,00		
			2017	300.000,00	300.000,00		300.000,00
				Di cui proposte prec.	0,00		
			2018	0,00	0,00		0,00
				Di cui proposte prec.	0,00		
	04.07-1.03.02.15.999	Altre spese per contratti di servizio pubblico	2016	0,00	0,00	12.000,00	12.000,00
				Di cui proposte prec.	0,00		
			2017	0,00	0,00		0,00
				Di cui proposte prec.	0,00		
			2018	0,00	0,00		0,00
				Di cui proposte prec.	0,00		
	05.01-1.03.02.02.009	Trasferimenti correnti a Fondazioni e Istituzioni liriche locali e a Teatri stab	2016	600.000,00	600.000,00	200.000,00	800.000,00
				Di cui proposte prec.	0,00		
			2017	550.000,00	600.000,00		600.000,00
				Di cui proposte prec.	0,00		
			2018	0,00	600.000,00		600.000,00
				Di cui proposte prec.	0,00		
	05.02-1.03.02.02.009	Manutenzione ordinaria e riparazioni di beni immobili di valore culturale, stori	2016	200.000,00	0,00	200.000,00	200.000,00
				Di cui proposte prec.	0,00		
			2017	0,00	0,00		0,00
				Di cui proposte prec.	0,00		
			2018	0,00	0,00		0,00
				Di cui proposte prec.	0,00		

15/1

08/

Atto n. 78	Tipo 77 EMENDAMENTO CONSILIARE	del 07/07/2016
------------	--------------------------------	----------------

EU	Cod. Bilancio	Descrizione	Anno	Iniziale	Stanziamiento	USCITE	Assestato
				Di cui proposte prec.	0,00		
	04-02-104-03-00-000	Trasferimenti correnti a altre imprese	2016	596.000,00	1.002.250,00	2.325,00	1.004.575,00
			2017	596.000,00	586.000,00		596.000,00
			2018	0,00	596.000,00		596.000,00
				Di cui proposte prec.	0,00		
	04-02-104-03-00-000	Trasferimenti correnti a altre imprese	2016	546.000,00	1.002.250,00	474.000,00	1.476.250,00
			2017	546.000,00	586.000,00		596.000,00
			2018	0,00	586.000,00		596.000,00
				Di cui proposte prec.	0,00		
	04-02-104-04-01-010	Trasferimenti correnti a Istituzioni Sociali Private	2016	20.000,00	20.000,00	80.000,00	100.000,00
			2017	20.000,00	20.000,00		20.000,00
			2018	0,00	20.000,00		20.000,00
				Di cui proposte prec.	0,00		
	06-01-102-01-12-001	Imposta di registro e di bollo	2016	0,00	0,00	12.000,00	12.000,00
			2017	0,00	0,00		0,00
			2018	0,00	0,00		0,00
				Di cui proposte prec.	0,00		
	06-01-107-06-04-000	Interessi passivi a Cassa Depositi e Prestiti - Gestione Tesoro su mutui e altri	2018	0,00	0,00		0,00
			2017	0,00	92.500,00	7.718,87	100.218,87
			2018	0,00	272.093,00	225.843,34	497.936,34
				Di cui proposte prec.	0,00		
	06-01-107-01-08-000	Attrezzature sanitarie	2016	0,00	0,00	20.000,00	20.000,00
			2017	0,00	0,00		0,00
			2018	0,00	0,00		0,00
				Di cui proposte prec.	0,00		
	06-01-107-01-09-000	Impianti sportivi	2016	1.196.510,00	6.712.284,00	100.000,00	6.812.284,00
			2017	1.196.511,41	12.196.511,41	10.000.000,00	22.196.511,41
			2018	0,00	11.500.000,00	-10.000.000,00	1.500.000,00
				Di cui proposte prec.	0,00		

Atto n. 76 Tipo 77 EMENDAMENTO CONSILIARE Del 07.07.2018

1007

EU	Cod. Piano	Descrizione	Anno	Inziale	Stanziamiento	USCITE	Assestato
L	06.02.03.02.06.1-9	Altri servizi diversi n.a.c.	2016	30.000,00	33.949,42	30.000,00	63.949,42
				Di cui proposte prec.	0,00	0,00	
			2017	30.000,00	30.000,00		30.000,00
				Di cui proposte prec.	0,00	0,00	
U	07.01.02.02.03.999	Altre spese di rappresentanza, relazioni pubbliche, convegni e mostre, pubblici	2016	1.000.000,00	2.157.500,00	796.325,00	1.361.175,00
				Di cui proposte prec.	0,00	0,00	
			2017	500.000,00	1.257.500,00		1.257.500,00
				Di cui proposte prec.	0,00	0,00	
L	08.05.10.02.01.009	Altre spese correnti n.a.c.	2016	100.000,00	50.000,00	59.786,10	109.786,10
				Di cui proposte prec.	0,00	0,00	
			2017	0,00	0,00		0,00
				Di cui proposte prec.	0,00	0,00	
U	18.01.2.02.01.06.999	Beni Immobili n.a.c.	2016	3.062.410,69	3.325.707,79	250.000,00	3.575.707,79
				Di cui proposte prec.	0,00	0,00	
			2017	3.000.000,00	3.000.000,00		3.000.000,00
				Di cui proposte prec.	0,00	0,00	
U	09.02.1.02.02.51.999	Altri servizi diversi n.a.c.	2016	3.510,00	500.275,00	500.000,00	1.000.275,00
				Di cui proposte prec.	0,00	0,00	
			2017	3.510,00	3.510,00		3.510,00
				Di cui proposte prec.	0,00	0,00	
L	09.02.1.02.02.51.999	Altre spese correnti n.a.c.	2016	530.653,11	30.653,11	1.000.000,00	1.030.653,11
				Di cui proposte prec.	0,00	0,00	
			2017	500.000,00	0,00		0,00
				Di cui proposte prec.	0,00	0,00	
U	10.02.2.02.01.06.999	Altri beni materiali diversi	2016	0,00	0,00	300.000,00	300.000,00
				Di cui proposte prec.	0,00	0,00	
			2017	0,00	0,00		0,00
				Di cui proposte prec.	0,00	0,00	
L	09.05.1.02.02.02.002	Indennità di missione e di trasferta	2016	500,00	0,00	2.000,00	2.000,00
				Di cui proposte prec.	0,00	0,00	
			2017	500,00	0,00		0,00
				Di cui proposte prec.	0,00	0,00	
			2018	0,00	0,00		0,00
				Di cui proposte prec.	0,00	0,00	

201

Atto n. 78 del 07/07/2016 - Mod. 77 EMENDAMENTO CONSILIARE del 07/07/2016

Cap. Bilancio	Descrizione	Anno	Iniziale	Stanziamiento		USCITE	Assestato
10.02.01.02.15.000	Altre spese per contratti di servizio pubblico	2016	Di cui proposte prec. 0,00	0,00			
			0,00	0,00		50.000,00	50.000,00
		2017	Di cui proposte prec. 0,00	0,00			0,00
			0,00	0,00			
		2018	Di cui proposte prec. 0,00	0,00			0,00
			0,00	0,00			
10.02.01.03.01.000	Indennità ed altri compensi, esclusi i rimborsi spesa per missione, corrisposti	2016	75.000,00	75.000,00		16.015,99	90.015,99
			Di cui proposte prec. 0,00	0,00			
		2017	75.000,00	75.000,00			75.000,00
			Di cui proposte prec. 0,00	0,00			
		2018	0,00	0,00			0,00
			0,00	0,00			
10.02.104.03.01.001	Trasferimenti correnti a imprese controllate	2016	54.000.000,00	54.000.000,00		9.000.000,00	63.000.000,00
			Di cui proposta prec. 1.132.232,48	1.132.232,48			
		2017	49.000.000,00	48.000.000,00			48.000.000,00
			Di cui proposte prec. 0,00	0,00			
		2018	-8.000.000,00	40.500.000,00			40.500.000,00
			0,00	0,00			
10.02.1.05.01.01.001	Imposta sul valore aggiunto (IVA) sugli scambi interni	2016	0,00	2.000.000,00		408.480,00	2.408.480,00
			Di cui proposte prec. 0,00	0,00			
		2017	0,00	2.000.000,00			2.000.000,00
			Di cui proposte prec. 0,00	0,00			
		2018	0,00	0,00			0,00
			0,00	0,00			
10.02.1.10.00.00.000	Altre spese correnti n.a.c.	2016	0,00	0,00		5.000,00	5.000,00
			Di cui proposte prec. 0,00	0,00			
		2017	0,00	0,00			0,00
			Di cui proposte prec. 0,00	0,00			
		2018	0,00	0,00			0,00
			0,00	0,00			
10.02.2.02.01.09.012	Infrastrutture stradali	2016	4.302.673,77	31.635.575,81		25.000,00	31.860.575,81
			Di cui proposte prec. 0,00	0,00			
		2017	63.844,24	27.563.844,24		23.100.000,00	50.863.844,24
			Di cui proposte prec. 0,00	0,00			
		2018	0,00	23.100.000,00		-23.100.000,00	0,00
			0,00	0,00			
10.02.2.02.01.09.013	Altre vie di comunicazione	2016	988.657,81	982.971,92			992.971,92
			Di cui proposte prec. 0,00	0,00			
		2017	72.220.000,00	72.220.000,00		-72.220.000,00	0,00
			Di cui proposte prec. 0,00	0,00			
		2018	41.580.000,00	41.580.000,00		-1.580.000,00	40.000.000,00
			0,00	0,00			

ATTO N. 70 DEL 15.07.2016 **550 77 EMENDAMENTO CONSILIARE** del 07/07/2016

5007

Cod. Bilancio	Descrizione	Anno	Inziale	Stanziamiento	USCITE	Assestato
12.01.02.01.15.000	Contratti di servizio di assistenza sociale residenziale e semiresidenziale	2016	20.430.050,74	20.370.050,74	3.100.298,22	23.470.348,96
			Di cui proposte prec.	0,00		
		2017	7.500.000,00	7.500.000,00		7.500.000,00
			Di cui proposte prec.	0,00		
12.01.02.01.15.010	Contratti di servizio di asilo nido	2016	3.395.879,23	4.887.503,00	-18.884,22	4.867.618,86
			Di cui proposte prec.	0,00		
		2017	3.139.026,07	4.789.953,91	120.189,74	4.910.123,65
			Di cui proposte prec.	0,00		
12.01.02.01.15.011	Imposta sul valore aggiunto (IVA) sugli scambi interni	2016	399.824,57	577.542,62	28.513,87	607.056,29
			Di cui proposte prec.	0,00		
		2017	247.039,98	392.769,88	45.978,82	438.746,68
			Di cui proposte prec.	0,00		
12.01.2.02.01.03.001	Mobili e arredi per ufficio	2016	17.103,40	189.278,32	1.000,00	190.278,32
			Di cui proposte prec.	0,00		
		2017	0,00	0,00		0,00
			Di cui proposte prec.	0,00		
12.01.2.02.01.09.017	Fabbricati destinati ad asili nido	2016	877.255,08	1.606.966,52	714,85	1.607.680,17
			Di cui proposte prec.	0,00		
		2017	0,00	0,00		0,00
			Di cui proposte prec.	0,00		
12.01.2.02.01.09.017	Altri assegni e sussidi assistenziali	2016	1.493.100,00	1.493.100,00	4.900,00	1.498.000,00
			Di cui proposte prec.	0,00		
		2017	0,00	0,00		0,00
			Di cui proposte prec.	0,00		
12.04.1.03.02.15.009	Contratti di servizio di assistenza sociale domiciliare	2016	10.362.120,64	9.274.883,68	-36.252,52	9.238.631,14
			Di cui proposte prec.	0,00		
		2017	387.903,47	2.095.425,73	36.252,52	2.131.678,25
			Di cui proposte prec.	0,00		
12.04.1.03.02.15.009	Altre spese per contratti di servizio pubblico	2016	0,00	0,00	50.000,00	50.000,00
			Di cui proposte prec.	0,00		
		2017	0,00	0,00	5.000.000,00	5.000.000,00
			Di cui proposte prec.	0,00		
12.04.1.03.02.15.009	Altre spese per contratti di servizio pubblico	2018	0,00	0,00	5.000.000,00	5.000.000,00
			Di cui proposte prec.	0,00		
		2017	0,00	0,00		
			Di cui proposte prec.	0,00		

587

ARTICOLO	78	Tipo	77 ENENDAMENTO CONSILIARE	dal	07-07-2016
provvedimento in materia					

EU	Cod. Bilancio	Descrizione	Anno	Inziale	Stanziameto	USCITE	Assestato
U	20.03.01.01.01.00.109	Altri fondi n.a.c.	2016	81.656.510,22	101.063.696,92		101.063.696,92
				Di cui proposte prec.	0,00		
			2017	16.716.805,98	72.977.719,58		72.977.719,58
				Di cui proposte prec.	0,00		
U	60.59.07.06.04.999	Interessi passivi a altre imprese su finanziamenti a medio lungo termine	2016	2.626,70	0,00		0,00
				Di cui proposte prec.	0,00		
			2017	2.582,67	0,00		0,00
				Di cui proposte prec.	0,00		
U	50.01.03.01.04.999	Rimborso Mutui e altri finanziamenti a medio lungo termine ad altre imprese	2016	0,00	0,00		0,00
				Di cui proposte prec.	0,00		
			2017	0,00	292.275,00		-138.773,95
				Di cui proposte prec.	0,00		
U	90.02.03.01.04.998	Rimborso Mutui e altri finanziamenti a medio lungo termine ad altre imprese	2016	0,00	0,00		0,00
				Di cui proposte prec.	0,00		
			2017	0,00	0,00		0,00
				Di cui proposte prec.	0,00		
			2018	0,00	304.045,00		1.404.682,97
				Di cui proposte prec.	0,00		
			2018	0,00	304.045,00		1.404.682,97
				Di cui proposte prec.	0,00		
					Anno	USCITE	Differanza
SALDI					2016	94.364.886,89	0,00
					2017	33.963.677,74	0,00
					2018	29.680.000,00	0,00

COMUNE DI NAPOLI

507

Allegato delibera di variazione del bilancio
Riferimento delibera del 07-07-2016 n. 78

UNITA' DI VOTO	DENOMINAZIONE	ANNO	COMPETENZA			CASSA			
			Previsioni aggiornate alla precedente delibera	VARIAZIONI	Previsioni aggiornate alla delibera in oggetto	Previsioni aggiornate alla precedente delibera	VARIAZIONI	Previsioni aggiornate alla delibera in oggetto	
SPESE									
Missione	Servizi istituzionali, generali e di gestione								
Programma	1 Organi istituzionali								
Titolo	1	Spese correnti	2016	105.069.052,98	8.621,19	105.077.674,15	107.175.066,53	0,00	107.175.066,53
			2017	112.525.770,15	0,00	112.525.770,15			
			2018	104.698.305,93	0,00	104.698.305,93			
		Totale Programma 1	2016	105.069.052,98	8.621,19	105.077.674,15	107.175.066,53	0,00	107.175.066,53
			2017	112.525.770,15	0,00	112.525.770,15			
			2018	104.698.305,93	0,00	104.698.305,93			
Programma	3 Gestione economica, finanziaria, programmazione, provveditorato								
Titolo	1	Spese correnti	2016	74.681.887,64	40.000,00	74.701.887,64	44.727.008,15	0,00	44.727.008,15
			2017	70.715.232,14	0,00	70.715.232,14			
			2018	43.119.314,18	0,00	43.119.314,18			
Titolo	3	Spese per incremento attività finanziarie	2016	0,00	1.250.000,00	1.250.000,00	0,00	0,00	0,00
			2017	0,00	0,00	0,00			
			2018	0,00	0,00	0,00			
		Totale Programma 3	2016	74.681.887,64	1.290.000,00	75.971.887,64	44.727.008,15	0,00	44.727.008,15
			2017	70.715.232,14	0,00	70.715.232,14			
			2018	43.119.314,18	0,00	43.119.314,18			
Programma	4 Gestione delle entrate tributarie e servizi fiscali								
Titolo	1	Spese correnti	2016	25.798.951,49	2.731.945,17	28.530.896,66	43.908.406,84	0,00	43.908.406,84
			2017	5.312.003,29	0,00	5.312.003,29			
			2018	2.608.538,00	0,00	2.608.538,00			
		Totale Programma 4	2016	25.798.951,49	2.731.945,17	28.530.896,66	43.908.406,84	0,00	43.908.406,84
			2017	5.312.003,29	0,00	5.312.003,29			
			2018	2.608.538,00	0,00	2.608.538,00			
Programma	5 Gestione dei beni demaniali e patrimoniali								
Titolo	1	Spese correnti	2016	33.541.751,98	1.719.803,30	35.261.555,28	65.187.509,10	0,00	65.187.509,10
			2017	37.965.840,38	0,00	37.965.840,38			
			2018	35.869.965,98	0,00	35.869.965,98			
Titolo	2	Spese in conto capitale	2016	30.837.660,33	15.989,36	30.853.649,69	12.884.245,52	0,00	12.884.245,52
			2017	20.070.876,94	0,00	20.070.876,94			
			2018	6.094.502,58	0,00	6.094.502,58			
		Totale Programma 5	2016	64.379.412,31	1.735.792,66	66.115.204,97	78.071.754,72	0,00	78.071.754,72
			2017	58.036.717,32	0,00	58.036.717,32			
			2018	41.964.468,56	0,00	41.964.468,56			
Programma	7 Elezioni e consultazioni popolari - Anagrafe e stato civile								
Titolo	1	Spese correnti	2016	24.614.459,44	5.000,00	24.619.459,44	20.036.709,95	0,00	20.036.709,95
			2017	2.143.381,58	0,00	2.143.381,58			

981

COMUNE DI NAPOLI

Allegato delibera di variazione del bilancio
Riferimento delibera del 07-07-2016 n. 78

UNITA' DI VOTO	DENOMINAZIONE	ANNO	COMPETENZA			CASSA			
			Previsioni aggiornate alla precedente delibera	VARIAZIONI	Previsioni aggiornate alla delibera in oggetto	Previsioni aggiornate alla precedente delibera	VARIAZIONI	Previsioni aggiornate alla delibera in oggetto	
		2018	4.122.845,35	0,00	4.122.845,35				
	Totale Programma 10	2016	24.749.459,44	4.000,00	24.753.459,44	20.175.997,20	0,00	20.175.997,20	
		2017	2.143.381,59	0,00	2.143.381,59				
		2018	4.122.845,35	0,00	4.122.845,35				
Programma	10	Risorse umane							
Titolo	1	Spese correnti	2016	110.297.731,80	395.024,60	110.692.756,40	110.315.001,63	0,00	110.315.001,63
			2017	88.349.041,36	0,00	88.349.041,36			
			2018	66.976.127,89	-770.818,18	66.205.309,71			
	Totale Programma 10	2016	110.297.731,80	395.024,60	110.692.756,40	110.315.001,63	0,00	110.315.001,63	
		2017	88.349.041,36	0,00	88.349.041,36				
		2018	66.976.127,89	-770.818,18	66.205.309,71				
Programma	11	Affidamenti generali							
Titolo	1	Spese correnti	2016	132.490.320,42	61.143.034,45	193.633.354,87	199.538.521,24	0,00	199.538.521,24
			2017	111.478.825,66	20.000,00	111.498.825,66			
			2018	155.178.658,43	0,00	155.178.658,43			
	Totale Programma 11	2016	132.490.320,42	61.143.034,45	193.633.354,87	199.538.521,24	0,00	199.538.521,24	
		2017	111.478.825,66	20.000,00	111.498.825,66				
		2018	155.178.658,43	0,00	155.178.658,43				
	TOTALE MISSIONE 1	2016	242.788.052,22	122.186.069,05	364.974.121,27	319.853.522,87	0,00	319.853.522,87	
		2017	199.827.867,02	20.000,00	199.847.867,02				
		2018	281.354.786,32	0,00	281.354.786,32				
	TOTALE MISSIONE 2	2016	85.514.954,05	289.805,00	85.804.759,05	89.083.206,03	0,00	89.083.206,03	
		2017	72.355.702,28	0,00	72.355.702,28				
		2018	67.875.450,47	0,00	67.875.450,47				
	Totale Programma 12	2016	85.514.954,05	289.805,00	85.804.759,05	89.083.206,03	0,00	89.083.206,03	
		2017	72.355.702,28	0,00	72.355.702,28				
		2018	67.875.450,47	0,00	67.875.450,47				
	TOTALE MISSIONE 3	2016	14.435.472,73	260.000,00	14.695.472,73	57.097.340,45	0,00	57.097.340,45	
		2017	14.729.054,32	0,00	14.729.054,32				
		2018	8.292.662,50	0,00	8.292.662,50				
	TOTALE MISSIONE 4	2016	14.435.472,73	260.000,00	14.695.472,73	57.097.340,45	0,00	57.097.340,45	
		2017	14.729.054,32	0,00	14.729.054,32				
		2018	8.292.662,50	0,00	8.292.662,50				
Programma	6	Servizi assistenziali							
Titolo	1	Spese correnti	2016	14.435.472,73	260.000,00	14.695.472,73	57.097.340,45	0,00	57.097.340,45
			2017	14.729.054,32	0,00	14.729.054,32			
			2018	8.292.662,50	0,00	8.292.662,50			
	Totale Programma 6	2016	14.435.472,73	260.000,00	14.695.472,73	57.097.340,45	0,00	57.097.340,45	
		2017	14.729.054,32	0,00	14.729.054,32				
		2018	8.292.662,50	0,00	8.292.662,50				

COMUNE DI NAPOLI

Allegato delibera di variazione del bilancio
Riferimento delibera del 07-07-2016 n. 78

787

UNITA' DI VOTO	DENOMINAZIONE	ANNO	COMPETENZA			CASSA		
			Previsioni aggiornate alla precedente delibera	VARIAZIONI	Previsioni aggiornate alla delibera in oggetto	Previsioni aggiornate alla precedente delibera	VARIAZIONI	Previsioni aggiornate alla delibera in oggetto
Programma 7	Diritto allo studio							
Titolo 1	Spese correnti	2016	4.183.341,00	772.500,00	4.955.858,00	3.608.381,21	0,00	3.608.381,21
		2017	3.766.530,48	0,00	3.766.530,48			
		2018	3.449.002,57	0,00	3.449.002,57			
Totale Programma 7		2016	4.183.341,00	772.500,00	4.955.858,00	3.608.381,21	0,00	3.608.381,21
		2017	3.766.530,48	0,00	3.766.530,48			
		2018	3.449.002,57	0,00	3.449.002,57			
TOTALE MISSIONE 7		2016	4.183.341,00	772.500,00	4.955.858,00	3.608.381,21	0,00	3.608.381,21
		2017	3.766.530,48	0,00	3.766.530,48			
		2018	3.449.002,57	0,00	3.449.002,57			
Missione 1	Valorizzazione del patrimonio storico-artistico							
Programma 1	Valorizzazione dei beni di interesse storico							
Titolo 1	Spese correnti	2016	636.653,08	200.000,00	836.653,08	1.403.747,23	0,00	1.403.747,23
		2017	867.811,92	0,00	867.811,92			
		2018	957.258,84	0,00	957.258,84			
Totale Programma 1		2016	636.653,08	200.000,00	836.653,08	1.403.747,23	0,00	1.403.747,23
		2017	867.811,92	0,00	867.811,92			
		2018	957.258,84	0,00	957.258,84			
Programma 2	Attività culturali e interventi diversi nel settore culturale							
Titolo 1	Spese correnti	2016	9.987.534,86	756.325,00	10.743.859,86	12.158.608,28	0,00	12.158.608,28
		2017	8.110.708,90	0,00	8.110.708,90			
		2018	8.120.485,38	0,00	8.120.485,38			
Totale Programma 2		2016	9.987.534,86	756.325,00	10.743.859,86	12.158.608,28	0,00	12.158.608,28
		2017	8.110.708,90	0,00	8.110.708,90			
		2018	8.120.485,38	0,00	8.120.485,38			
TOTALE MISSIONE 2		2016	9.987.534,86	756.325,00	10.743.859,86	12.158.608,28	0,00	12.158.608,28
		2017	8.110.708,90	0,00	8.110.708,90			
		2018	8.120.485,38	0,00	8.120.485,38			
Missione 3	Politiche di crescita, lavoro e servizi sociali							
Programma 1	Sport e tempo libero							
Titolo 1	Spese correnti	2016	9.364.907,04	12.000,00	9.376.907,04	9.341.846,96	0,00	9.341.846,96
		2017	4.428.600,29	7.718,07	4.436.318,96			
		2018	4.238.907,16	226.843,34	4.465.750,50			
Titolo 2	Spese in conto capitale	2016	13.429.440,02	120.000,00	13.549.440,02	12.424.717,89	0,00	12.424.717,89
		2017	23.198.511,41	10.000.000,00	33.198.511,41			
		2018	11.500.000,00	10.000.000,00	21.500.000,00			
Totale Programma 1		2016	22.794.347,06	132.000,00	22.926.347,06	21.766.564,85	0,00	21.766.564,85
		2017	27.627.111,70	10.007.718,07	37.634.830,37			
		2018	16.738.907,16	9.774.158,68	26.513.065,84			
Programma 2	Giovedì							

88f

COMUNE DI NAPOLI

Allegato delibera di variazione del bilancio
Riferimento delibera del 07-07-2016 n. 78

UNITA' DI VOTO	DENOMINAZIONE	ANNO	COMPETENZA			CASSA			
			Previsioni agglomerate alla precedente delibera	VARIAZIONI	Previsioni agglomerate alla delibera in oggetto	Previsioni agglomerate alla precedente delibera	VARIAZIONI	Previsioni agglomerate alla delibera in oggetto	
Titolo 1	Spese correnti	2016	161.750,00	30.000,00	191.750,00	253.962,01	0,00	253.962,01	
		2017	31.982,00	0,00	31.982,00				
		2018	50.993,50	0,00	50.993,50				
		Totale Programma 1	2016	161.750,00	30.000,00				191.750,00
		2017	31.982,00	0,00	31.982,00				
		2018	50.993,50	0,00	50.993,50				
TOTALE MISSIONE 7			2016	243.725,50	30.000,00	273.725,50	2.055.193,56	0,00	2.055.193,56
		2017	77.964,00	0,00	77.964,00				
		2018	117.806,00	0,00	117.806,00				
Missione 7	Tutela e valorizzazione del patrimonio culturale								
Programma 1	Sviluppo e valorizzazione del turismo								
Titolo 1	Spese correnti	2016	3.419.686,64	-796.325,00	2.623.361,64	8.115.401,52	0,00	8.115.401,52	
		2017	2.120.629,00	0,00	2.120.629,00				
		2018	1.405.471,00	0,00	1.405.471,00				
		Totale Programma 1	2016	3.419.686,64	-796.325,00				2.623.361,64
		2017	2.120.629,00	0,00	2.120.629,00				
		2018	1.405.471,00	0,00	1.405.471,00				
TOTALE MISSIONE 8			2016	3.419.686,64	-796.325,00	2.623.361,64	8.295.869,87	0,00	8.295.869,87
		2017	2.120.629,00	0,00	2.120.629,00				
		2018	1.405.471,00	0,00	1.405.471,00				
Missione 8	Spese per il personale ed attività amministrative								
Programma 1	Urbanistica e assetto del territorio								
Titolo 1	Spese correnti	2016	32.310.149,40	59.786,10	32.369.935,50	72.288.112,96	0,00	72.288.112,96	
		2017	27.388.544,56	0,00	27.388.544,56				
		2018	38.908.682,21	0,00	38.908.682,21				
		Totale Programma 2	2016	168.996.549,42	250.000,00				169.246.549,42
		2017	24.699.731,80	0,00	24.699.731,80				
		2018	8.884.836,02	0,00	8.884.836,02				
TOTALE MISSIONE 9			2016	201.908.698,82	309.786,10	202.218.484,92	132.994.345,25	0,00	132.994.345,25
		2017	82.088.278,16	0,00	82.088.278,16				
		2018	47.593.516,23	0,00	47.593.516,23				
Missione 9	Sviluppo economico ed attività produttive e produttive								
Programma 2	Tutela, valorizzazione e recupero ambientale								
Titolo 1	Spese correnti	2016	17.557.453,89	1.500.000,00	19.057.453,89	20.715.029,69	0,00	20.715.029,69	
		2017	17.532.492,50	0,00	17.532.492,50				
		2018	18.671.299,14	0,00	18.671.299,14				
		Totale Programma 2	2016	3.889.184,28	300.000,00				4.189.184,28
		2017	17.532.492,50	0,00	17.532.492,50				
		2018	18.671.299,14	0,00	18.671.299,14				
TOTALE MISSIONE 10			2016	3.889.184,28	300.000,00	4.189.184,28	4.219.759,41	0,00	4.219.759,41
		2017	17.532.492,50	0,00	17.532.492,50				
		2018	18.671.299,14	0,00	18.671.299,14				
Missione 10	Sviluppo economico ed attività produttive e produttive								
Programma 2	Tutela, valorizzazione e recupero ambientale								
Titolo 2	Spese in conto capitale	2016	3.889.184,28	300.000,00	4.189.184,28	4.219.759,41	0,00	4.219.759,41	
		2017	17.532.492,50	0,00	17.532.492,50				
		2018	18.671.299,14	0,00	18.671.299,14				
		Totale Programma 2	2016	3.889.184,28	300.000,00				4.189.184,28
		2017	17.532.492,50	0,00	17.532.492,50				
		2018	18.671.299,14	0,00	18.671.299,14				
TOTALE MISSIONE 11			2016	3.889.184,28	300.000,00	4.189.184,28	4.219.759,41	0,00	4.219.759,41
		2017	17.532.492,50	0,00	17.532.492,50				
		2018	18.671.299,14	0,00	18.671.299,14				
Missione 11	Sviluppo economico ed attività produttive e produttive								
Programma 2	Tutela, valorizzazione e recupero ambientale								

COMUNE DI NAPOLI

Allegato delibera di variazione del bilancio
Riferimento delibera del 07-07-2016 n. 78

1087

UNITA' DI VOTO	DENOMINAZIONE	ANNO	COMPETENZA			CASSA		
			Previsioni agglomerate alla precedente delibera	VARIAZIONI	Previsioni agglomerate alla delibera in oggetto	Previsioni agglomerate alla precedente delibera	VARIAZIONI	Previsioni agglomerate alla delibera in oggetto
		2017	0,00	0,00	0,00			
		2018	0,00	0,00	0,00			
	Totale Programma 5	2016	21.448.838,17	1.800.000,00	23.248.838,17	24.534.789,10	0,00	24.534.789,10
		2017	17.632.492,50	0,00	17.632.492,50			
		2018	18.871.299,14	0,00	18.871.299,14			
Programma	5	Aree protette, parchi naturali, protezione naturalistica e forestazione						
Titolo	1	Spese correnti						
		2016	303.554,99	52.000,00	355.554,99	2.476.169,97	0,00	2.476.169,97
		2017	-374.826,00	0,00	-374.826,00			
		2018	247.821,00	0,00	247.821,00			
	Totale Programma 2	2016	22.748.800,38	52.000,00	22.798.800,38	28.495.067,92	0,00	28.495.067,92
		2017	2.860.658,09	0,00	2.860.658,09			
		2018	647.843,42	0,00	647.843,42			
	TOTALE MISBICIONE 10	2016	23.000.000,00	52.000,00	23.052.000,00	28.495.067,92	0,00	28.495.067,92
		2017	279.007.899,99	0,00	279.007.899,99			
		2018	230.898.432,58	0,00	230.898.432,58			
Misbicone	10	Trasporti e servizi ai cittadini						
Programma	2	Trasporto pubblico locale						
Titolo	1	Spese correnti						
		2016	59.142.767,54	9.423.495,99	68.566.263,53	32.005.653,99	0,00	32.005.653,99
		2017	51.075.000,00	0,00	51.075.000,00			
		2018	34.500.000,00	0,00	34.500.000,00			
	Totale Programma 5	2016	109.378.189,07	9.423.495,99	118.799.685,06	62.626.555,43	0,00	62.626.555,43
		2017	182.736.154,00	0,00	182.736.154,00			
		2018	183.634.440,00	0,00	183.634.440,00			
Programma	6	Viabilità e infrastrutture stradali						
Titolo	1	Spese correnti						
		2016	75.579.231,40	5.000,00	75.584.231,40	172.629.383,31	0,00	172.629.383,31
		2017	68.128.519,92	0,00	68.128.519,92			
		2018	62.378.693,34	0,00	62.378.693,34			
Titolo	2	Spese in conto capitale						
		2016	97.239.051,33	25.000,00	97.264.051,33	107.374.105,72	0,00	107.374.105,72
		2017	129.883.844,24	-49.120.000,00	80.763.844,24			
		2018	106.280.000,00	-24.680.000,00	81.580.000,00			
	Totale Programma 1	2016	172.818.282,73	30.000,00	172.848.282,73	280.003.489,03	0,00	280.003.489,03
		2017	198.012.364,16	-49.120.000,00	148.892.364,16			
		2018	168.658.693,34	-24.680.000,00	143.978.693,34			
	TOTALE MISBICIONE 12	2016	269.597.443,50	9.453.495,99	279.050.939,49	372.746.511,29	0,00	372.746.511,29
		2017	380.749.114,16	-49.120.000,00	331.629.114,16			
		2018	399.533.135,34	-24.680.000,00	374.853.135,34			
Misbicone	12	Opere edili, pubbliche opere e servizi						
Programma	1	Interventi per l'infanzia e i minori e per il riciclo						
Titolo	1	Spese correnti						
		2016	53.100.055,21	3.109.927,67	56.209.982,88	111.283.398,08	0,00	111.283.398,08
		2017	24.576.593,69	166.146,56	24.742.740,25			
		2018	8.450.263,40	0,00	8.450.263,40			

01/5

COMUNE DI NAPOLI

Allegato delibera di variazione del bilancio
Riferimento delibera del 07-07-2016 n. 78

UNITA' DI VOTO	DENOMINAZIONE	ANNO	COMPETENZA			CASSA		
			Previsioni aggiornate alla precedente delibera	VARIAZIONI	Previsioni aggiornate alla delibera in oggetto	Previsioni aggiornate alla precedente delibera	VARIAZIONI	Previsioni aggiornate alla delibera in oggetto
Titolo 2	Spese in conto capitale	2016	3.674.681,24	1.714,65	3.676.395,89	3.238.652,60	0,00	3.238.652,60
		2017	3.332,70	0,00	3.332,70			
		2018	0,00	0,00	0,00			
	Totale Programma 2	2016	68.774.738,45	3.141.842,32	59.888.176,77	114.522.050,88	0,00	114.522.050,88
		2017	24.579.628,39	188.148,56	24.748.072,95			
		2018	8.450.283,40	0,00	8.450.283,40			
Programma 2	Interventi per la disabilità							
Titolo 1	Spese correnti	2016	20.957.852,57	4.900,00	20.962.752,57	22.788.678,72	0,00	22.788.678,72
		2017	10.728.500,00	0,00	10.728.500,00			
		2018	3.240.000,00	0,00	3.240.000,00			
	Totale Programma 4	2016	20.957.852,57	4.900,00	20.962.752,57	22.788.678,72	0,00	22.788.678,72
		2017	10.728.500,00	0,00	10.728.500,00			
		2018	3.240.000,00	0,00	3.240.000,00			
Programma 4	Interventi per i soggetti a rischio di esclusione sociale							
Titolo 1	Spese correnti	2016	59.097.741,86	-36.252,52	59.061.489,34	62.425.395,31	0,00	62.425.395,31
		2017	27.197.968,97	36.252,52	27.234.221,49			
		2018	12.403.037,86	0,00	12.403.037,86			
	Totale Programma 5	2016	77.229.355,93	-36.252,52	77.184.103,41	86.180.542,43	0,00	86.180.542,43
		2017	27.197.968,97	36.252,52	27.234.221,49			
		2018	12.403.037,86	0,00	12.403.037,86			
Programma 5	Interventi per la famiglia							
Titolo 1	Spese correnti	2016	480.352,00	50.000,00	510.352,00	880.658,00	0,00	880.658,00
		2017	350.000,00	5.000.000,00	5.350.000,00			
		2018	200.000,00	5.000.000,00	5.200.000,00			
	Totale Programma 7	2016	480.352,00	50.000,00	510.352,00	880.658,00	0,00	880.658,00
		2017	350.000,00	5.000.000,00	5.350.000,00			
		2018	200.000,00	5.000.000,00	5.200.000,00			
Programma 7	Programmazione e governo della rete dei servizi socio-sanitari e sociali							
Titolo 1	Spese correnti	2016	11.955.805,31	384.523,95	12.340.129,26	14.117.095,38	0,00	14.117.095,38
		2017	7.345.712,90	0,00	7.345.712,90			
		2018	530.000,00	0,00	530.000,00			
	Totale Programma 1	2016	11.955.805,31	384.523,95	12.340.129,26	14.117.095,38	0,00	14.117.095,38
		2017	7.345.712,90	0,00	7.345.712,90			
		2018	530.000,00	0,00	530.000,00			
	TOTALE MISSIONE 14	2016	181.057.330,33	3.614.285,75	184.172.785,95	205.112.849,83	0,00	205.112.849,83
		2017	88.128.442,16	5.207.255,01	93.140.697,29			
		2018	38.495.718,49	5.000.000,00	43.295.718,49			
Missione 14	Servizi alle politiche comunitarie							
Programma 14	Industria, PMI e Artigianato							
Titolo 2	Spese in conto capitale	2016	-770.000,00	70.000,00	-700.000,00	-541.529,42	0,00	-541.529,42

COMUNE DI NAPOLI

Allegato delibera di variazione del bilancio
Riferimento delibera del 07-07-2016 n. 78

5707

UNITA' DI VOTO	DENOMINAZIONE	ANNO	COMPETENZA			CASSA		
			Previsioni agglomerate alla precedente delibera	VARIAZIONI	Previsioni agglomerate alla delibera in oggetto	Previsioni agglomerate alla precedente delibera	VARIAZIONI	Previsioni agglomerate alla delibera in oggetto
		2017	230.000,00	0,00	230.000,00			
		2018	0,00	0,00	0,00			
	Totale Programma 3	2016	32.400.004,57	70.000,00	32.470.004,57	-35.838.288,45	0,00	35.539.288,45
		2017	32.888.354,57	0,00	32.888.354,57			
		2018	32.000.000,00	0,00	32.000.000,00			
	TOTALE MISSIONE 15	2016	32.400.004,57	70.000,00	32.470.004,57	-35.838.288,45	0,00	35.539.288,45
		2017	32.888.354,57	0,00	32.888.354,57			
		2018	32.000.000,00	0,00	32.000.000,00			
Programma 3	Stazione all'occupazione							
Titolo 1	Spese correnti	2016	1.000.000,00	73.600,00	1.073.600,00	1.070.000,00	0,00	1.070.000,00
		2017	1.000.000,00	0,00	1.000.000,00			
		2018	1.000.000,00	0,00	1.000.000,00			
	Totale Programma 1	2016	1.000.000,00	73.600,00	1.073.600,00	1.070.000,00	0,00	1.070.000,00
		2017	1.000.000,00	0,00	1.000.000,00			
		2018	1.000.000,00	0,00	1.000.000,00			
	TOTALE MISSIONE 20	2016	1.000.000,00	73.600,00	1.073.600,00	1.070.000,00	0,00	1.070.000,00
		2017	1.000.000,00	0,00	1.000.000,00			
		2018	1.000.000,00	0,00	1.000.000,00			
Programma 1	Fondo di riserva							
Titolo 1	Spese correnti	2016	7.543.660,48	5.661,28	7.549.321,76	133.742.762,32	0,00	133.742.762,32
		2017	11.082.547,76	63.078,48	11.145.626,22			
		2018	2.423.852,36	0,00	2.423.852,36			
	Totale Programma 2	2016	7.543.660,48	5.661,28	7.549.321,76	133.742.762,32	0,00	133.742.762,32
		2017	11.082.547,76	63.078,48	11.145.626,22			
		2018	2.423.852,36	0,00	2.423.852,36			
Programma 2	Fondo crediti di dubbia esigibilità							
Titolo 1	Spese correnti	2016	173.948.000,00	10.151.707,40	184.097.707,40	0,00	0,00	0,00
		2017	150.483.000,00	0,00	150.483.000,00			
		2018	140.020.000,00	0,00	140.020.000,00			
	Totale Programma 3	2016	173.948.000,00	10.151.707,40	184.097.707,40	0,00	0,00	0,00
		2017	150.483.000,00	0,00	150.483.000,00			
		2018	140.020.000,00	0,00	140.020.000,00			
Programma 3	Altri fondi							
Titolo 1	Spese correnti	2016	120.470.883,52	0,00	120.470.883,52	-12.043.752,84	0,00	-12.043.752,84
		2017	129.238.833,18	0,00	129.238.833,18			
		2018	97.573.303,99	-1.000.000,00	96.573.303,99			
	Totale Programma 4	2016	120.470.883,52	0,00	120.470.883,52	-12.043.752,84	0,00	-12.043.752,84
		2017	129.238.833,18	0,00	129.238.833,18			

765

COMUNE DI NAPOLI

Allegato delibera di variazione del bilancio
Riferimento delibera del 07-07-2016 n. 78

UNITA' DI VOTO	DENOMINAZIONE	ANNO	COMPETENZA			CASSA		
			Previsioni aggregate alla precedente delibera	VARIAZIONI	Previsioni aggregate alla delibera in oggetto	Previsioni aggregate alla precedente delibera	VARIAZIONI	Previsioni aggregate alla delibera in oggetto
	TOTALE MISSIONE 00	2016	87.673.303,88	-1.000.000,00	86.673.303,88			124.188.000,00
		2017	88.980.544,00	10.137.348,99	99.117.892,99			124.188.000,00
		2018	88.077.188,35	10.900,00	88.077.188,35			124.188.000,00
Missione	00 - Totale							
Programma	1 - Quota interessi ammortamento mutui e prestiti obbligazionari							
Titolo	1 Spesa correnti	2016	91.361.023,83	0,00	91.361.023,83	92.146.508,19	0,00	92.146.609,19
		2017	88.620.692,11	0,00	88.620.692,11			
		2018	172.512.083,76	300.300,00	172.812.383,76			
Titolo	4 Rimborso Prestiti	2016	38.022.962,16	0,00	38.022.962,16	38.022.962,16	0,00	38.022.962,16
		2017	40.183.276,58	-136.773,95	40.046.502,63			
		2018	84.546.988,30	-160.008,13	84.386.980,17			
	Totale Programma 1	2016	129.383.985,99	0,00	129.383.985,99	130.169.571,35	0,00	130.169.571,35
		2017	128.803.968,69	-136.773,95	128.667.194,74			
		2018	257.059.072,06	140.291,87	257.199.363,93			
Programma	2 - Quota capitale ammortamento mutui e prestiti obbligazionari							
Titolo	4 Rimborso Prestiti	2016	23.787.243,51	0,00	23.787.243,51	23.787.243,51	0,00	23.787.243,51
		2017	24.768.480,35	0,00	24.768.480,35			
		2018	65.742.886,35	1.404.682,97	67.147.569,33			
	Totale Programma 2	2016	23.787.243,51	0,00	23.787.243,51	23.787.243,51	0,00	23.787.243,51
		2017	24.768.480,35	0,00	24.768.480,35			
		2018	85.742.886,36	1.404.682,97	87.147.569,33			
	TOTALE MISSIONE 0	2016	113.171.229,60	0,00	113.171.229,60	107.956.814,86	0,00	107.956.814,86
		2017	113.649.028,64	14.778,95	113.663.807,59			
		2018	173.801.958,41	154.974,81	173.956.933,22			
	TOTALE GENERALE DELLE USCITE	2016	11.310.132.087,50	94.364.886,59	11.404.496.974,09	10.779.826.447,75	0,00	10.779.826.447,75
		2017	10.288.834.228,77	-33.963.577,74	10.254.870.651,03			
		2018	7.315.215.933,25	-29.680.000,00	7.285.535.933,25			

COMUNE DI NAPOLI

Allegato delibera di variazione del bilancio
Riferimento delibera del 07-07-2016 n. 78

31/3

UNITA' DI VOTO	DENOMINAZIONE	ANNO	COMPETENZA			CASSA		
			Previsioni agglomerate alla precedente delibera	VARIAZIONI	Previsioni agglomerate alla delibera in oggetto	Previsioni agglomerate alla precedente delibera	VARIAZIONI	Previsioni agglomerate alla delibera in oggetto

ENTRATE

TITOLO	Tipologia	ANNO	Previsioni agglomerate alla precedente delibera	VARIAZIONI	Previsioni agglomerate alla delibera in oggetto	Previsioni agglomerate alla precedente delibera	VARIAZIONI	Previsioni agglomerate alla delibera in oggetto
TITOLO 0	0	2016	11.387.053.720,24	60.000.000,00	11.447.053.720,24	9.282.497.465,30	0,00	9.282.497.465,30
		2017	10.327.535.598,63	0,00	10.327.535.598,63			
		2018	7.161.034.243,87	0,00	7.161.034.243,87			
TOTALE TITOLO 0			28.875.623,54	60.000.000,00	29.775.623,54	9.282.497.465,30	0,00	9.282.497.465,30
TITOLO 1	101 Imposte, tasse e proventi assimilati	2016	529.629.902,22	20.495.378,16	560.125.280,38	-201.316.182,75	0,00	-201.316.182,75
		2017	493.326.845,00	5.000.000,00	498.326.845,00			
		2018	538.347.978,00	5.000.000,00	544.347.978,00			
TITOLO 2	301 Fondi perequativi da Amministrazioni Centrali	2016	382.748.292,59	633.182,50	383.381.485,09	419.871.805,71	0,00	419.871.805,71
		2017	389.882.421,38	0,00	389.882.421,38			
		2018	357.341.210,68	0,00	357.341.210,68			
TOTALE TITOLO 2			772.570,87	633.182,50	775.753,47	419.871.805,71	0,00	419.871.805,71
TITOLO 3	101 Trasferimenti correnti da Amministrazioni pubbliche	2016	246.006.501,66	1.586.786,07	247.593.287,73	218.422.090,21	0,00	218.422.090,21
		2017	197.038.303,59	148.513,93	197.186.817,52			
		2018	147.281.268,06	0,00	147.281.268,06			
TITOLO 4	102 Trasferimenti correnti da Famiglie	2016	0,00	70.000,00	70.000,00	70.000,00	0,00	70.000,00
		2017	0,00	0,00	0,00			
		2018	0,00	0,00	0,00			
TOTALE TITOLO 3			443.034,65	70.000,00	443.034,65	70.000,00	0,00	70.000,00
TITOLO 5	100 Vendita di beni e servizi e proventi derivanti dalla gestione dei beni	2016	78.873.495,72	1.952.037,13	80.825.532,85	-68.980.688,26	0,00	-68.980.688,26
		2017	81.832.386,65	0,00	81.832.386,65			
		2018	117.583.839,08	0,00	117.583.839,08			
TITOLO 6	200 Proventi derivanti dall'attività di controllo e repressione della irregolarità e dagli illeciti	2018	109.178.850,00	3.401.014,00	112.579.864,00	-511.477.519,88	0,00	-511.477.519,88
		2017	59.121.182,00	0,00	59.121.182,00			
		2018	105.511.500,00	0,00	105.511.500,00			
TITOLO 7	300 Interessi attivi	2016	74.341.732,49	382.818,50	74.734.350,99	29.445.268,98	0,00	29.445.268,98
		2017	76.570.918,94	0,00	76.570.918,94			
		2018	43.614.279,05	0,00	43.614.279,05			
TITOLO 8	500 Rimborsi e altre entrate correnti	2016	58.858.034,12	3.947.199,84	62.805.233,96	-21.797.251,23	0,00	-21.797.251,23
		2017	18.850.314,41	7.908,33	18.858.222,74			
		2018	15.938.530,47	0,00	15.938.530,47			
TOTALE TITOLO 8			74.796,53	3.947.199,84	78.743,37	-21.797.251,23	0,00	-21.797.251,23

5/51

COMUNE DI NAPOLI

Allegato delibera di variazione del bilancio
Riferimento delibera del 07-07-2016 n. 78

UNITA' DI VOTO	DENOMINAZIONE	ANNO	COMPETENZA			CASSA		
			Previsioni aggiornate alla precedente delibera	VARIAZIONI	Previsioni aggiornate alla delibera in oggetto	Previsioni aggiornate alla precedente delibera	VARIAZIONI	Previsioni aggiornate alla delibera in oggetto
		2015	217.874.000,00	7.908,00	217.881.908,00			
		2016	212.648.748,80	0,00	212.648.748,80			
TITOLO 4	Entrate in conto capitale							
Tipologia 100	Tributi in conto capitale	2016	700.000,00	36.775,84	736.775,84	1.675.875,96	0,00	1.675.875,96
		2017	700.000,00	0,00	700.000,00			
		2018	600.000,00	0,00	600.000,00			
Tipologia 300	Altri trasferimenti in conto capitale	2016	60.000,00	70.000,00	130.000,00	109.999,99	0,00	109.999,99
		2017	38.060.000,00	0,00	38.060.000,00			
		2018	10.000,00	0,00	10.000,00			
Tipologia 500	Altre entrate in conto capitale	2016	9.026.960,00	1.779.884,55	10.806.844,55	8.823.157,25	0,00	8.823.157,25
		2017	2.370.000,00	0,00	2.370.000,00			
		2018	2.461.918,24	0,00	2.461.918,24			
	TOTALE TITOLO 4	2016	582.708.777,44	1.806.660,39	584.592.437,82	4.122.804,63	0,00	4.122.804,63
		2017	211.960.000,00	0,00	211.960.000,00			
		2018	212.102.823,00	0,00	212.102.823,00			
TITOLO 6	Accessioni finanziarie							
Tipologia 300	Accessioni mutui e altri finanziamenti a medio lungo termine	2016	56.443.015,86	0,00	56.443.015,86	179.209.346,34	0,00	179.209.346,34
		2017	109.220.000,00	-38.120.000,00	70.100.000,00			
		2018	116.280.000,00	-34.660.000,00	81.580.000,00			
	TOTALE TITOLO 6	2016	156.943.015,86	0,00	156.943.015,86	179.209.346,34	0,00	179.209.346,34
		2017	129.220.000,00	-38.120.000,00	90.100.000,00			
		2018	138.280.000,00	-34.660.000,00	103.580.000,00			
TOTALE GENERALE DELLE ENTRATE		2016	11.766.349.207,38	94.364.886,59	11.860.714.093,97	282.497.455,30	0,00	282.497.455,30
		2017	10.572.617.392,61	-33.963.577,74	10.538.653.814,87			
		2018	7.161.780.834,03	-29.660.000,00	7.132.100.834,03			