




COMUNE DI NAPOLI
SERVIZIO STATISTICA

struttura e dimensione delle unità locali delle imprese attive

*Elaborazione su dati dell'Archivio
statistico delle imprese attive 2010*



COMUNE DI NAPOLI
SERVIZIO STATISTICA

struttura e dimensione delle unità locali delle imprese attive

***Elaborazione su dati
dell'Archivio statistico delle
imprese attive 2010***

Pubblicazione a cura del :

Servizio Statistica

Unità Organizzativa

**Censimento Permanente della Popolazione e delle
Abitazioni, Studi e diffusione dell'informazione statistica**

Responsabile

dott. Alfredo Ascione

Piazza Cavour, 42 - 80100 Napoli
Tel. 081/7959606

E-Mail: statistica@comune.napoli.it

Le pubblicazioni prodotte dal Servizio Statistica sono
consultabili on-line nel sito istituzionale del Comune di
Napoli :

www.comune.napoli.it/statistica

indice

pag.

<i>L'Archivio statistico delle imprese attive</i>	6
<i>Struttura e dimensione delle unità locali delle imprese - Anno 2010</i>	7
<i>Tabella di sintesi - Anno 2010</i>	8

Capitolo 1

<i>Struttura e dimensione delle unità locali delle imprese per sezione di attività economica</i>	10
--	-----------

Tavola 1.1 - Unità locali delle imprese e relativi addetti (media annua) per sezione di attività economica (Ateco 2007). Napoli-Anno 2010 (valori assoluti)	11
Grafico 1.1 - Unità locali e addetti (media annua) per sezione di attività economica. Napoli-Anno 2010	12
Grafico 1.2 - Numero medio di addetti alle Unità Locali per sezione di attività economica. Napoli-Anno 2010	13
Grafico 1.3 - Unità locali e addetti per sezione di attività economica. Napoli-Variazioni assolute 2010-2009	14
Tavola 1.2 - Unità locali delle imprese e relativi addetti (media annua) per sezione di attività economica (Ateco 2007). Napoli-Anno 2010 (composizioni e variazioni percentuali)	15
Tavola 1.2.1 - Unità locali delle imprese e relativi addetti (media annua) per sezione di attività economica (Ateco 2007), per classe di addetti. Napoli-Anno 2010 (valori assoluti)	16
Tavola 1.2.2 - Unità locali delle imprese e relativi addetti (media annua) per sezione di attività economica (Ateco 2007), per classe di addetti. Napoli-Anno 2010 (composizioni percentuali)	17
Grafico 1.4 - Unità locali delle imprese per sezione di attività economica, per classe di addetti. Napoli-Anno 2010 (composizioni percentuali)	18
Grafico 1.5 - Addetti alle Unità locali delle imprese per sezione di attività economica, per classe di addetti. Napoli-Anno 2010 (composizioni percentuali)	19
Tavola 1.2.3 - Unità locali delle imprese e relativi addetti (media annua) per sezione di attività economica (Ateco 2007), per classe di addetti. Napoli-Anno 2010 (variazioni assolute)	20

Capitolo 2

<i>Struttura e dimensione delle unità locali delle imprese per divisione di attività economica</i>	21
--	-----------

Tavola 2.1 - Unità locali delle imprese e relativi addetti (media annua) per divisione di attività economica (Ateco 2007). Napoli-Anno 2010 (valori assoluti)	22
Grafico 2.1.1 - Unità locali per divisione di attività economica. Napoli-Anno 2010	25
Grafico 2.1.2 - Addetti alle Unità locali per divisione di attività economica. Napoli-Anno 2010	26
Grafico 2.1.3 - Numero medio di addetti alle Unità Locali per divisione di attività economica. Napoli-Anno 2010	27
Grafico 2.1.4 - Unità locali e addetti per divisione di attività economica. Napoli-Variazioni assolute 2010-2009	28
Grafico 2.1.5 - Addetti alle Unità locali per divisione di attività economica. Napoli-Variazioni assolute 2010-2009	29
Tavola 2.2.1 - Unità locali delle imprese e relativi addetti (media annua)(1) per divisione di attività economica (Ateco 2007), per classe di addetti. Napoli-Anno 2010 (valori assoluti)	30
Tavola 2.2.2 - Unità locali delle imprese e relativi addetti (media annua) per divisione di attività economica (Ateco 2007), per classe di addetti. Napoli-Anno 2010 (composizioni percentuali)	32

Tavola 2.2.3 - Unità locali delle imprese e relativi addetti (media annua) per divisione di attività economica (Ateco 2007), per classe di addetti. Napoli-Anno 2010 (variazioni assolute)	34
--	----

Capitolo 3

<i>Struttura e dimensione delle unità locali delle imprese per gruppo di attività economica</i>	36
---	----

Tavola 3.1 - Unità locali delle imprese e relativi addetti (media annua) per gruppo di attività economica (Ateco 2007). Napoli-Anno 2010 (valori assoluti)	37
--	----

Tavola 3.2.1 - Unità locali delle imprese e relativi addetti (media annua) per gruppo di attività economica (Ateco 2007), per classe di addetti. Napoli-Anno 2010 (valori assoluti)	44
---	----

Tavola 3.2.2 - Unità locali delle imprese e relativi addetti (media annua) per gruppo di attività economica (Ateco 2007), per classe di addetti. Napoli-Anno 2010 (composizioni percentuali)	50
--	----

Tavola 3.2.3 - Unità locali delle imprese e relativi addetti (media annua) per gruppo di attività economica (Ateco 2007), per classe di addetti. Napoli-Anno 2010 (variazioni assolute)	56
---	----

Capitolo 4

<i>Struttura e dimensione delle unità locali delle imprese per classe di attività economica</i>	62
---	----

Tavola 4.1 - Unità locali delle imprese e relativi addetti (media annua) per classe di attività economica (Ateco 2007). Napoli-Anno 2010 (valori assoluti)	63
--	----

Tavola 4.2.1 - Unità locali delle imprese e relativi addetti (media annua) per classe di attività economica (Ateco 2007), per classe di addetti. Napoli-Anno 2010 (valori assoluti)	77
---	----

Tavola 4.2.2 - Unità locali delle imprese e relativi addetti (media annua) per classe di attività economica (Ateco 2007), per classe di addetti. Napoli-Anno 2010 (composizioni percentuali)	88
--	----

Tavola 4.2.3 - Unità locali delle imprese e relativi addetti (media annua) per classe di attività economica (Ateco 2007), per classe di addetti. Napoli-Anno 2010 (variazioni assolute)	100
---	-----

Capitolo 5

<i>Struttura e dimensione delle unità locali delle imprese per categoria di attività economica</i>	112
--	-----

Tavola 5.1 - Unità locali delle imprese e relativi addetti (media annua) per categoria di attività economica (Ateco 2007). Napoli-Anno 2010 (valori assoluti)	113
---	-----

Tavola 5.2.1 - Unità locali delle imprese e relativi addetti (media annua) per categoria di attività economica (Ateco 2007), per classe di addetti. Napoli-Anno 2010 (valori assoluti)	133
--	-----

Tavola 5.2.2 - Unità locali delle imprese e relativi addetti (media annua) per categoria di attività economica (Ateco 2007), per classe di addetti. Napoli-Anno 2010 (composizioni percentuali)	151
---	-----

Tavola 5.2.3 - Unità locali delle imprese e relativi addetti (media annua) per categoria di attività economica (Ateco 2007), per classe di addetti. Napoli-Anno 2010 (variazioni assolute)	169
--	-----

Appendice

Struttura della classificazione delle attività economiche Ateco 2007	187
--	-----

Archivio statistico delle unità locali delle imprese attive (ASIA-UL)

Con riferimento all'ambito territoriale del comune di Napoli, si rendono disponibili le informazioni relative alla struttura e dimensione delle unità locali delle imprese attive. Le informazioni sono state elaborate per ciascun livello di attività economica, dal generale al particolare (sezione, divisione, gruppo, classe e categoria ATECO 2007), utilizzando i dati elementari dell' Archivio ASIA - UNITA' LOCALI.

L'Archivio Statistico delle unità locali delle Imprese Attive (ASIA-UL), aggiornato annualmente dall'Istat, è costituito dalle unità economiche che esercitano arti e professioni nelle attività industriali, commerciali e dei servizi alle imprese e alle famiglie.

L'Archivio fa riferimento al luogo fisico nel quale un'unità giuridico-economica esercita una o più attività economiche, e fornisce informazioni che riguardano la localizzazione, l'attività economica e il numero di addetti delle unità locali dipendenti da imprese attive per almeno sei mesi nell'anno di riferimento .

Nel contesto locale, l'Archivio rappresenta uno strumento di primaria importanza per monitorare con continuità l'evoluzione della struttura produttiva, altrimenti rappresentata a cadenza decennale dal Censimento dell'Industria.

Il campo di osservazione dell'ASIA esclude le attività economiche relative a: agricoltura, silvicoltura e pesca (sezione A); amministrazione pubblica e difesa; assicurazione sociale obbligatoria (sezione O); attività di organizzazioni associative (divisione 94 della sezione S); attività di famiglie e convivenze come datori di lavoro per personale domestico; produzione di beni e servizi indifferenziati per uso proprio da parte di famiglie e convivenze (sezione T); organizzazioni ed organismi extraterritoriali (sezione U); le unità classificate come istituzioni pubbliche e istituzioni private non profit.

struttura e dimensione delle unità locali delle imprese - Anno 2010

Nel 2010 le unità locali delle imprese attive nell'industria e nei servizi sono 72.510 e occupano complessivamente 251.563 addetti.

Gli addetti sono concentrati nel settore del COMMERCIO ALL'INGROSSO E AL DETTAGLIO; RIPARAZIONE DI AUTOVEICOLI E MOTOCICLI (20,2%), nel NOLEGGIO, AGENZIE DI VIAGGIO, SERVIZI DI SUPPORTO ALLE IMPRESE (14,01%), nel TRASPORTO E MAGAZZINAGGIO (13,22), nelle ATTIVITÀ PROFESSIONALI, SCIENTIFICHE E TECNICHE (8,76%) e nelle ATTIVITÀ MANUFATTURIERE (8,59%).

dinamica delle unità locali e dell'occupazione

Rispetto all'anno precedente, il numero delle unità locali delle imprese diminuisce dello 0,81% (-593), quello degli addetti dell'1,13% (-2.882).

Il **settore economico dell'industria** registra una riduzione sia nel numero di unità locali (-384, -4,25%) che nell'occupazione (-2.977, -6,09%).

- Aumenta il comparto delle unità locali delle imprese di FORNITURA DI ACQUA; RETI FOGNARIE, ATTIVITÀ DI GESTIONE DEI RIFIUTI E RISANAMENTO (+9,43% le unità e +14,01% l'occupazione).
- I comparti relativi alla FORNITURA DI ENERGIA ELETTRICA, GAS, VAPORE E ARIA CONDIZIONATA ed all'ESTRAZIONE DI MINERALI DA CAVE E MINIERE registrano un aumento di numero (rispettivamente +5,19% e +10%) ed una flessione dell'occupazione (-1,05% e -4,56%).
- Si rileva, invece, una diminuzione consistente delle unità locali e dell'occupazione nelle ATTIVITÀ MANIFATTURIERE (-2,97% e -8,01%).
- Nelle COSTRUZIONI la diminuzione delle unità locali e dell'occupazione è rispettivamente del 6,55% e dell' 8,89%.

il **settore economico dei servizi**, invece, appare complessivamente stabile, con una lieve diminuzione del numero delle unità locali (-209, -0,33%) ed un lievissimo aumento dell'occupazione (+95, +0,05%).

- La diminuzione delle unità locali interessa tutte le sezioni economiche dei Servizi, ad eccezione dell'ATTIVITÀ DEI SERVIZI DI ALLOGGIO E DI RISTORAZIONE (+1,91%), dell'ATTIVITÀ FINANZIARIE E ASSICURATIVE (+0,87%), delle ATTIVITÀ IMMOBILIARI (+6,49%), dell'ATTIVITÀ ARTISTICHE, SPORTIVE, DI INTRATTENIMENTO E DIVERTIMENTO (+1,03%) e delle ATTIVITÀ PROFESSIONALI, SCIENTIFICHE E TECNICHE (+0,09%).
- L'occupazione è in leggera ripresa nella sezione economica relativa all'ATTIVITÀ DEI SERVIZI DI ALLOGGIO E DI RISTORAZIONE (+3,39%), ATTIVITÀ IMMOBILIARI (+4,91%), a quella delle ATTIVITÀ ARTISTICHE, SPORTIVE, DI INTRATTENIMENTO E DIVERTIMENTO (+1,44%) dove, in particolare, si registra la rapida espansione delle ATTIVITÀ RIGUARDANTI LE LOTTERIE, LE SCOMMESSE, LE CASE DA GIOCO (+20,11%).
- Inoltre, nonostante la diminuzione del numero di unità locali, l'occupazione aumenta nelle sezioni del COMMERCIO ALL'INGROSSO E AL DETTAGLIO; della RIPARAZIONE DI AUTOVEICOLI E MOTOCICLI (+0,79%), e del NOLEGGIO, AGENZIE DI VIAGGIO, SERVIZI DI SUPPORTO ALLE IMPRESE (+2,21%).
- La sezione relativa a ATTIVITÀ FINANZIARIE E ASSICURATIVE, invece, nonostante l'aumento del numero di unità locali, registra una diminuzione dell'occupazione del 4,60%.

dimensione delle unità locali

Il sistema produttivo è caratterizzato dalla forte presenza di unità locali con un solo addetto: 47.719 unità locali, pari al 65,80%, occupano il 18,70% degli addetti (47.014).

- Le unità locali con meno di 10 addetti (69.180, 95,41%) occupano il 47,37% degli addetti (119.166).
- Le unità locali da 10 a 49 addetti (2.887, 3,98%) occupano il 20,56% degli addetti (51.723).
- Le unità locali da 50 a 249 addetti (361, 0,50%) occupano il 14,70% degli addetti (36.984).
- Le unità locali con più di 249 addetti (82, 0,11%) occupano il 17,37% degli addetti (43.690).

tavola riassuntiva

<i>unità locali e addetti</i>	2010	2009	Variazione percentuale
Unità locali	72.510	73.103	-0,81
Unità locali - Industria	8.647	9.031	-4,25
<i>Unità locali - Industria in senso stretto</i>	4.907	5.029	-2,43
<i>Unità locali - Costruzioni</i>	3.740	4.002	-6,55
Unità locali - Servizi	63.863	64.072	-0,33
<i>Unità locali - Commercio, trasporti e alberghi</i>	30.425	30.656	-0,75
<i>Unità locali - Altri servizi</i>	33.438	33.416	0,07
Unità locali con un addetto	47.719	47.528	0,40
Unità locali con 2-9 addetti	21.461	22.250	-3,55
Unità locali con 10-49 addetti	2.887	2.875	0,42
Unità locali con 50 e più addetti	443	450	-1,56
Addetti alle unità locali	251.563	254.445	-1,13
Addetti alle unità locali - Industria	45.898	48.875	-6,09
<i>Addetti alle unità locali - Industria in senso stretto</i>	28.823	30.135	-4,35
<i>Addetti alle unità locali - Costruzioni</i>	17.075	18.740	-8,89
Addetti alle unità locali - Servizi	205.665	205.570	0,05
<i>Addetti alle unità locali - Commercio, trasporti e alberghi</i>	99.292	98.524	0,78
<i>Addetti alle unità locali - Altri servizi</i>	106.373	107.046	-0,63

<i>indicatori</i>	2010	2009	Variazione percentuale
Unità locali dell'industria per 100 unità locali	11,93	12,35	-3,47
<i>Unità locali dell'industria in senso stretto per 100 unità locali</i>	6,77	6,88	-1,63
<i>Unità locali delle costruzioni per 100 unità locali</i>	5,16	5,47	-5,78
Unità locali dei servizi per 100 unità locali	88,07	87,65	0,49
<i>Unità locali del commercio, trasporti e alberghi per 100 unità locali</i>	41,96	41,94	0,06
<i>Unità locali degli altri servizi per 100 unità locali</i>	46,12	45,71	0,88
Unità locali con un addetto per 100 unità locali	65,81	65,02	1,22
Unità locali con 2-9 addetti per 100 unità locali	29,60	30,44	-2,76
Unità locali con 10-49 addetti per 100 unità locali	3,98	3,93	1,24
Unità locali con 50 e più addetti per 100 unità locali	0,61	0,62	-0,75
Addetti alle unità locali dell'industria per 100 unità locali	18,25	19,21	-5,02
<i>Addetti alle unità locali dell'industria in senso stretto per 100 addetti alle unità locali</i>	11,46	11,84	-3,26
<i>Addetti alle unità locali delle costruzioni per 100 addetti alle unità locali</i>	6,79	7,36	-7,84
Addetti alle unità locali dei servizi per 100 unità locali	81,75	80,79	1,19
<i>Addetti alle unità locali del Commercio all'ingrosso e al dettaglio; riparazione di autoveicoli, motocicli e di beni personali e per la casa per 100 addetti alle unità locali</i>	39,47	38,72	1,93
<i>Addetti alle unità locali degli altri servizi per 100 addetti alle unità locali</i>	42,28	42,07	0,51
Dimensione media delle unità locali	3,47	3,48	-0,32
Dimensione media delle unità locali dell'industria	5,31	5,41	-1,92
<i>Dimensione media delle unità locali dell'industria in senso stretto</i>	5,87	5,99	-1,98
<i>Dimensione media delle unità locali delle costruzioni</i>	4,57	4,68	-2,50
Dimensione media delle unità locali dei servizi	3,22	3,21	0,37
<i>Dimensione media delle unità locali del commercio, trasporti e alberghi</i>	3,26	3,21	1,54
<i>Dimensione media delle unità locali degli altri servizi</i>	3,18	3,20	-0,69

Addetti alle unità locali per 1000 abitanti in età lavorativa (15-64 anni)	395	398	-0,83
Addetti alle unità locali dell'industria per 1000 abitanti in età lavorativa (15-64 anni)	72	76	-5,80
<i>Addetti alle unità locali dell'industria in senso stretto per 1000 abitanti in età lavorativa (15-64 anni)</i>	45	47	-4,06
<i>Addetti alle unità locali delle costruzioni per 1000 abitanti in età lavorativa (15-64 anni)</i>	27	29	-8,60
Addetti alle unità locali dei servizi per 1000 abitanti in età lavorativa (15-64 anni)	323	321	0,36
<i>Addetti alle unità locali del commercio, trasporti e alberghi per 1000 abitanti in età lavorativa (15-64 anni)</i>	156	154	1,09
<i>Addetti alle unità locali degli altri servizi per 1000 abitanti in età lavorativa (15-64 anni)</i>	167	167	-0,32

Capitolo 1

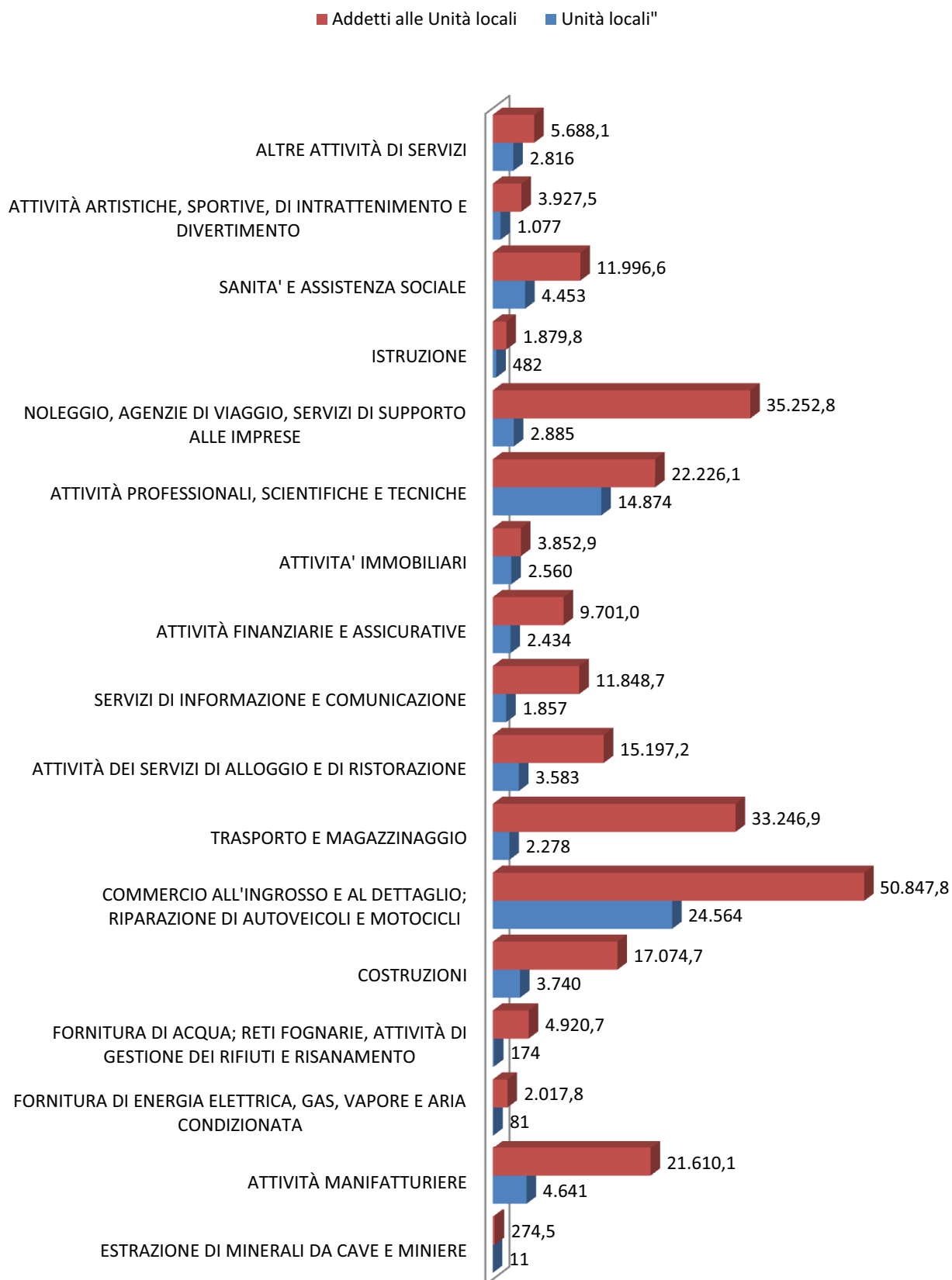
Struttura e dimensione delle unità locali delle
imprese per sezione di attività economica

Tavola 1.1 - Unità locali delle imprese e relativi addetti (media annua) per sezione di attività economica (Ateco 2007). Napoli-Anno 2010 (valori assoluti)

Sezione	Unità locali anno 2010			Unità locali anno 2009			Variazione assoluta 2010-2009			
	Numero	Addetti	Numero medio di addetti	Numero	Addetti	Numero medio di addetti	Unità Locali	Addetti	Numero medio di addetti	
B ESTRAZIONE DI MINERALI DA CAVE E MINIERE	11	274,5	24,95	10	287,6	28,76	1	13,1	3,81	
C ATTIVITÀ MANIFATTURIERE	4.641	21.610,1	4,66	4.783	23.492,1	4,91	-	142	1.882,1	0,26
D FORNITURA DI ENERGIA ELETTRICA, GAS, VAPORE E ARIA CONDIZIONATA	81	2.017,8	24,91	77	2.039,3	26,48	4	21,5	1,57	
E FORNITURA DI ACQUA; RETI FOGNARIE, ATTIVITÀ DI GESTIONE DEI RIFIUTI E RISANAMENTO	174	4.920,7	28,28	159	4.315,9	27,14	15	604,8	1,14	
F COSTRUZIONI	3.740	17.074,7	4,57	4.002	18.739,8	4,68	-	262	1.665,1	0,12
G COMMERCIO ALL'INGROSSO E AL DETTAGLIO; RIPARAZIONE DI AUTOVEICOLI E MOTOCICLI	24.564	50.847,8	2,07	24.860	50.449,0	2,03	-	296	398,8	0,04
H TRASPORTO E MAGAZZINAGGIO	2.278	33.246,9	14,59	2.280	33.375,7	14,64	-	2	128,8	0,04
I ATTIVITÀ DEI SERVIZI DI ALLOGGIO E DI RISTORAZIONE	3.583	15.197,2	4,24	3.516	14.699,4	4,18	67	497,8	0,06	
J SERVIZI DI INFORMAZIONE E COMUNICAZIONE	1.857	11.848,7	6,38	1.913	12.062,5	6,31	-	56	213,8	0,08
K ATTIVITÀ FINANZIARIE E ASSICURATIVE	2.434	9.701,0	3,99	2.413	10.168,3	4,21	21	467,4	0,23	
L ATTIVITÀ IMMOBILIARI	2.560	3.852,9	1,51	2.404	3.672,6	1,53	156	180,3	0,02	
M ATTIVITÀ PROFESSIONALI, SCIENTIFICHE E TECNICHE	14.874	22.226,1	1,49	14.860	22.278,4	1,50	14	52,3	0,00	
N NOLEGGIO, AGENZIE DI VIAGGIO, SERVIZI DI SUPPORTO ALLE IMPRESE	2.885	35.252,8	12,22	2.888	34.491,5	11,94	-	3	761,3	0,28
P ISTRUZIONE	482	1.879,8	3,90	485	1.919,1	3,96	-	3	39,4	0,06
Q SANITÀ E ASSISTENZA SOCIALE	4.453	11.996,6	2,69	4.497	12.387,1	2,75	-	44	390,5	0,06
R ATTIVITÀ ARTISTICHE, SPORTIVE, DI INTRATTENIMENTO E DIVERTIMENTO	1.077	3.927,5	3,65	1.066	3.871,7	3,63	11	55,7	0,01	
S ALTRE ATTIVITÀ DI SERVIZI	2.816	5.688,1	2,02	2.890	6.194,9	2,14	-	74	506,8	0,12
TOTALE	72.510	251.563,2	3,47	73.103	254.445,0	3,48	-	593	2.881,8	0,01

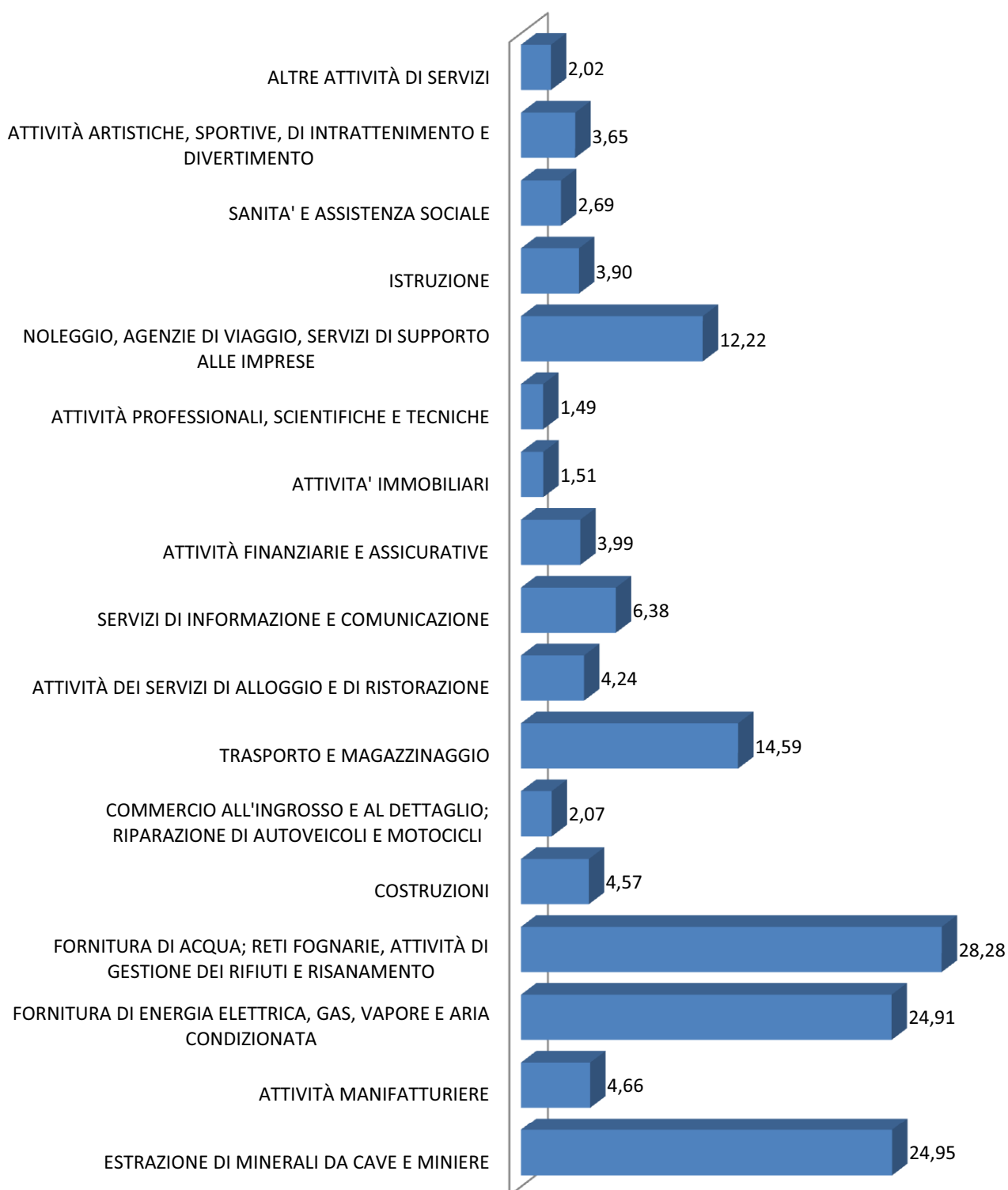
Servizio Statistica Comune di Napoli - Elaborazione su dati elementari del registro Asia delle Unità Locali (Archivio statistico delle imprese attive)

Grafico 1.1 - Unità locali ed addetti (media annua) per sezione di attività economica . Napoli - Anno 2010



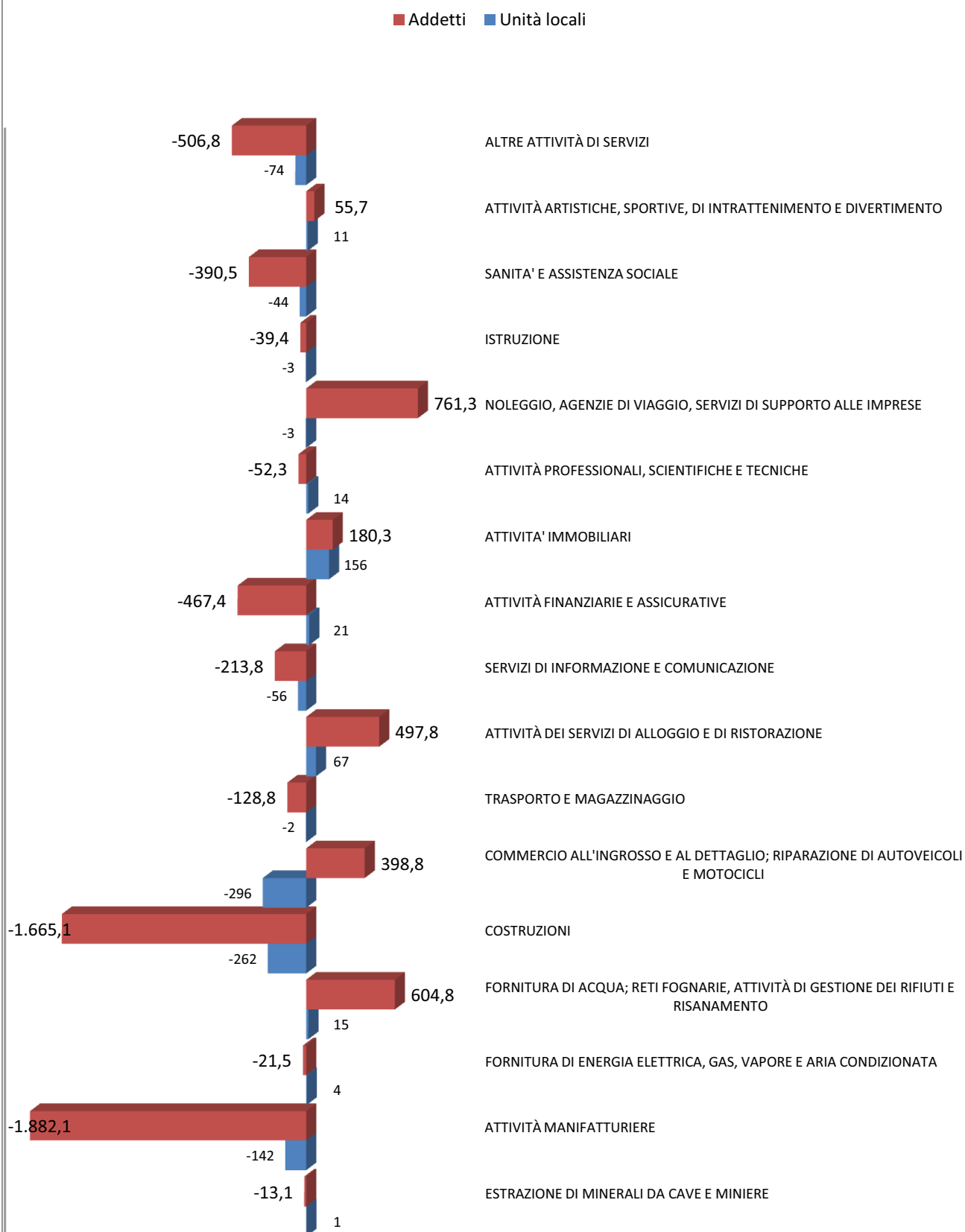
Servizio Statistica Comune di Napoli - Elaborazione su dati elementari del registro Asia delle Unità Locali (Archivio statistico delle imprese attive)

Grafico 1.2 - Numero medio di addetti alle Unità locali per sezione di attività economica. Napoli - Anno 2010



Servizio Statistica Comune di Napoli - Elaborazione su dati elementari del registro Asia delle Unità Locali (Archivio statistico delle imprese attive)

Grafico 1.3 - Unità locali ed Addetti per sezione di attività economica. Napoli - Variazioni assolute 2010-2009



Servizio Statistica Comune di Napoli - Elaborazione su dati elementari del registro Asia delle Unità Locali (Archivio statistico delle imprese attive)

Tavola 1.2 - Unità locali delle imprese e relativi addetti (media annua) per sezione di attività economica (Ateco 2007) - Napoli. Anno 2010 (composizioni e variazioni percentuali

Sezione	Unità locali anno 2010		Unità locali anno 2009		Variazioni percentuali 2010-2009	
	Numero	Addetti	Numero	Addetti	Unità Locali	Addetti
B ESTRAZIONE DI MINERALI DA CAVE E MINIERE	0,02	0,11	0,01	0,11	10,00	- 4,56
C ATTIVITÀ MANIFATTURIERE	6,40	8,59	6,54	9,23	- 2,97	- 8,01
D FORNITURA DI ENERGIA ELETTRICA, GAS, VAPORE E ARIA CONDIZIONATA	0,11	0,80	0,11	0,80	5,19	- 1,05
E FORNITURA DI ACQUA; RETI FOGNARIE, ATTIVITÀ DI GESTIONE DEI RIFIUTI E RISANAMENTO	0,24	1,96	0,22	1,70	9,43	14,01
F COSTRUZIONI	5,16	6,79	5,47	7,36	- 6,55	- 8,89
G COMMERCIO ALL'INGROSSO E AL DETTAGLIO; RIPARAZIONE DI AUTOVEICOLI E MOTOCICLI	33,88	20,21	34,01	19,83	- 1,19	0,79
H TRASPORTO E MAGAZZINAGGIO	3,14	13,22	3,12	13,12	- 0,09	- 0,39
I ATTIVITÀ DEI SERVIZI DI ALLOGGIO E DI RISTORAZIONE	4,94	6,04	4,81	5,78	1,91	3,39
J SERVIZI DI INFORMAZIONE E COMUNICAZIONE	2,56	4,71	2,62	4,74	- 2,93	- 1,77
K ATTIVITÀ FINANZIARIE E ASSICURATIVE	3,36	3,86	3,30	4,00	0,87	- 4,60
L ATTIVITÀ IMMOBILIARI	3,53	1,53	3,29	1,44	6,49	4,91
M ATTIVITÀ PROFESSIONALI, SCIENTIFICHE E TECNICHE	20,51	8,84	20,33	8,76	0,09	- 0,23
N NOLEGGIO, AGENZIE DI VIAGGIO, SERVIZI DI SUPPORTO ALLE IMPRESE	3,98	14,01	3,95	13,56	- 0,10	2,21
P ISTRUZIONE	0,66	0,75	0,66	0,75	- 0,62	- 2,05
Q SANITÀ E ASSISTENZA SOCIALE	6,14	4,77	6,15	4,87	- 0,98	- 3,15
R ATTIVITÀ ARTISTICHE, SPORTIVE, DI INTRATTENIMENTO E DIVERTIMENTO	1,49	1,56	1,46	1,52	1,03	1,44
S ALTRE ATTIVITÀ DI SERVIZI	3,88	2,26	3,95	2,43	- 2,56	- 8,18
TOTALE	100	100	100	100	- 0,81	- 1,13

Servizio Statistica Comune di Napoli - Elaborazione su dati elementari del registro Asia delle Unità Locali (Archivio statistico delle imprese attive)

Tavola 1.2.1 - Unità locali delle imprese e relativi addetti (media annua) per sezione di attività economica (Ateco 2007), per classe di addetti. Napoli-Anno 2010 (valori assoluti)

Sezione	UNITA' LOCALI										ADDETTI					Totale		
	1 addetto	2-5 addetti	6-9 addetti	10-19 addetti	20-49 addetti	50-99 addetti	100-249 addetti	250 addetti e più	Totale	1 addetto	2-5 addetti	6-9 addetti	10-19 addetti	20-49 addetti	50-99 addetti		100-249 addetti	250 addetti e più
B ESTRAZIONE DI MINERALI DA CAVE E MINIERE	3	3	-	-	3	1	1	1	-	11	3,1	9,7	-	82,6	57,1	122,0	-	274,5
C ATTIVITÀ MANIFATTURIERE	2.374	1.482	342	310	100	22	6	5	4.641	2.328,0	4.169,8	2.493,1	4.076,5	2.853,7	1.465,5	1.137,9	3.085,8	21.610,1
D FORNITURA DI ENERGIA ELETTRICA, GAS, VAPORE E ARIA CONDIZIONATA	39	16	1	7	6	7	3	2	81	37,8	49,7	5,8	92,9	174,4	504,8	470,8	681,7	2.017,8
E FORNITURA DI ACQUA; RETI FOGNARIE, ATTIVITÀ DI GESTIONE DEI RIFIUTI E RISANAMENTO	60	44	20	17	14	2	12	5	174	53,8	138,8	141,1	232,6	531,3	142,0	1.752,6	1.928,5	4.920,7
F COSTRUZIONI	1.578	1.432	344	258	96	27	4	1	3.740	1.577,5	4.131,3	2.416,9	3.360,0	2.790,7	1.872,5	553,4	372,7	17.074,7
G COMMERCIO ALL'INGROSSO E AL DETTAGLIO; RIPARAZIONE DI AUTOVEICOLI E MOTOCICLI	16.763	6.366	798	489	125	20	2	1	24.564	16.336,3	17.088,2	5.605,7	6.468,3	3.495,4	1.344,0	216,6	293,3	50.847,8
H TRASPORTO E MAGAZZINAGGIO	918	708	236	208	110	38	33	27	2.278	895,6	2.118,9	1.693,7	2.765,9	3.535,5	2.669,2	5.227,8	14.340,4	33.246,9
I ATTIVITÀ DEI SERVIZI DI ALLOGGIO E DI RISTORAZIONE	1.591	1.357	318	195	98	19	5	-	3.583	1.529,0	3.934,6	2.261,8	2.590,6	2.836,6	1.362,5	682,1	-	15.197,2
J SERVIZI DI INFORMAZIONE E COMUNICAZIONE	1.085	518	103	86	40	11	10	4	1.857	1.067,7	1.451,7	731,5	1.137,2	1.174,3	806,6	1.548,5	3.931,2	11.848,7
K ATTIVITÀ FINANZIARIE E ASSICURATIVE	1.488	550	219	116	47	7	4	3	2.434	1.472,8	1.670,8	1.544,8	1.514,4	1.373,3	452,2	535,8	1.136,8	9.701,0
L ATTIVITÀ IMMOBILIARI	1.943	572	32	12	-	-	1	-	2.560	1.927,0	1.431,7	213,1	144,1	-	-	137,0	-	3.852,9
M ATTIVITÀ PROFESSIONALI, SCIENTIFICHE E TECNICHE	12.329	2.253	177	79	25	8	3	-	14.874	12.287,2	6.013,9	1.243,2	1.007,7	684,3	572,9	416,9	-	22.226,1
N NOLEGGIO, AGENZIE DI VIAGGIO, SERVIZI DI SUPPORTO ALLE IMPRESE	1.600	826	173	108	71	30	45	32	2.885	1.587,8	2.301,7	1.243,3	1.441,1	2.293,5	2.013,6	7.180,5	17.191,5	35.252,8
P ISTRUZIONE	234	173	27	35	10	3	-	-	482	230,6	471,6	189,2	451,9	298,8	237,7	-	-	1.879,8
Q SANITÀ E ASSISTENZA SOCIALE	3.059	1.137	125	71	33	20	6	2	4.453	3.047,4	2.923,4	877,2	929,7	1.072,1	1.408,3	1.010,6	728,0	11.996,6
R ATTIVITÀ ARTISTICHE, SPORTIVE, DI INTRATTENIMENTO E DIVERTIMENTO	705	253	46	36	30	5	2	-	1.077	693,6	728,0	329,9	453,5	954,9	318,1	449,5	-	3.927,5
S ALTRE ATTIVITÀ DI SERVIZI	1.950	733	77	38	14	4	-	-	2.816	1.939,3	1.984,7	543,3	478,3	427,2	315,4	-	-	5.688,1
	47.719	18.423	3.038	2.065	822	224	137	82	72.510	47.014,4	50.618,3	21.533,6	27.144,4	24.578,6	15.542,3	21.441,8	43.689,8	251.563,2

Servizio Statistica Comune di Napoli - Elaborazione su dati elementari del registro Asia delle Unità Locali (Archivio statistico delle imprese attive)

Poiché il numero degli addetti è calcolato come media annua, la classe dimensionale "1" comprende le unità con in media fino a "1,49" addetti, la classe "2-6" comprende quelle con addetti da "1,50 a 5,49", e così via.

Tavola 1.2.2 - Unità locali delle imprese e relativi addetti (media annua) per sezione di attività economica (Ateco 2007), per classe di addetti. Napoli-Anno 2010 (composizioni percentuali)

Sezione	UNITA' LOCALI										ADDETTI					Totale addetti e più		
	1 addetto	2-5 addetti	6-9 addetti	10-19 addetti	20-49 addetti	50-99 addetti	100-249 addetti	250 addetti e più	Totale addetti	1 addetto	2-5 addetti	6-9 addetti	10-19 addetti	20-49 addetti	50-99 addetti		100-249 addetti	250 addetti e più
B ESTRAZIONE DI MINERALI DA CAVE E MINIERE	27,3	27,3	-	-	27,3	9,1	9,1	-	100	1,1	3,5	-	-	30,1	20,8	44,4	-	100
C ATTIVITÀ MANIFATTURIERE	51,2	31,9	7,4	6,7	2,2	0,5	0,1	0,1	100	10,8	19,3	11,5	18,9	13,2	6,8	5,3	14,3	100
D FORNITURA DI ENERGIA ELETTRICA, GAS, VAPORE E ARIA CONDIZIONATA	48,1	19,8	1,2	8,6	7,4	8,6	3,7	2,5	100	1,9	2,5	0,3	4,6	8,6	25,0	23,3	33,8	100
E FORNITURA DI ACQUA; RETI FOGNARIE, ATTIVITÀ DI GESTIONE DEI RIFIUTI E RISANAMENTO	34,5	25,3	11,5	9,8	8,0	1,1	6,9	2,9	100	1,1	2,8	2,9	4,7	10,8	2,9	35,6	39,2	100
F COSTRUZIONI	42,2	38,3	9,2	6,9	2,6	0,7	0,1	0,0	100	9,2	24,2	14,2	19,7	16,3	11,0	3,2	2,2	100
G COMMERCIO ALL'INGROSSO E AL DETTAGLIO; RIPARAZIONE DI AUTOVEICOLI E MOTOCICLI	68,2	25,9	3,2	2,0	0,5	0,1	0,0	0,0	100	32,1	33,6	11,0	12,7	6,9	2,6	0,4	0,6	100
H TRASPORTO E MAGAZZINAGGIO	40,3	31,1	10,4	9,1	4,8	1,7	1,4	1,2	100	2,7	6,4	5,1	8,3	10,6	8,0	15,7	43,1	100
I ATTIVITÀ DEI SERVIZI DI ALLOGGIO E DI RISTORAZIONE	44,4	37,9	8,9	5,4	2,7	0,5	0,1	-	100	10,1	25,9	14,9	17,0	18,7	9,0	4,5	-	100
J SERVIZI DI INFORMAZIONE E COMUNICAZIONE	58,4	27,9	5,5	4,6	2,2	0,6	0,5	0,2	100	9,0	12,3	6,2	9,6	9,9	6,8	13,1	33,2	100
K ATTIVITÀ FINANZIARIE E ASSICURATIVE	61,1	22,6	9,0	4,8	1,9	0,3	0,2	0,1	100	15,2	17,2	15,9	15,6	14,2	4,7	5,5	11,7	100
L ATTIVITÀ IMMOBILIARI	75,9	22,3	1,3	0,5	-	-	0,0	-	100	50,0	37,2	5,5	3,7	-	-	3,6	-	100
M ATTIVITÀ PROFESSIONALI, SCIENTIFICHE E TECNICHE	82,9	15,1	1,2	0,5	0,2	0,1	0,0	-	100	55,3	27,1	5,6	4,5	3,1	2,6	1,9	-	100
N NOLEGGIO, AGENZIE DI VIAGGIO, SERVIZI DI SUPPORTO ALLE IMPRESE	55,5	28,6	6,0	3,7	2,5	1,0	1,6	1,1	100	4,5	6,5	3,5	4,1	6,5	5,7	20,4	48,8	100
P ISTRUZIONE	48,5	35,9	5,6	7,3	2,1	0,6	-	-	100	12,3	25,1	10,1	24,0	15,9	12,6	-	-	100
Q SANITÀ E ASSISTENZA SOCIALE	68,7	25,5	2,8	1,6	0,7	0,4	0,1	0,0	100	25,4	24,4	7,3	7,7	8,9	11,7	8,4	6,1	100
R ATTIVITÀ ARTISTICHE, SPORTIVE, DI INTRATTENIMENTO E DIVERTIMENTO	65,5	23,5	4,3	3,3	2,8	0,5	0,2	-	100	17,7	18,5	8,4	11,5	24,3	8,1	11,4	-	100
S ALTRE ATTIVITÀ DI SERVIZI	69,2	26,0	2,7	1,3	0,5	0,1	-	-	100	34,1	34,9	9,6	8,4	7,5	5,5	-	-	100
	65,8	25,4	4,2	2,8	1,1	0,3	0,2	0,1	100	18,7	20,1	8,6	10,8	9,8	6,2	8,5	17,4	100

Servizio Statistica Comune di Napoli - Elaborazione su dati elementari del registro Asia delle Unità Locali (Archivio statistico delle imprese attive)

Poiché il numero degli addetti è calcolato come media annua, la classe dimensionale "1" comprende le unità con in media fino a "1,49" addetti, la classe "2-6" comprende quelle con addetti da "1,50 a 5,49", e così via.

Grafico 1.4 - Unità locali delle imprese per sezione di attività economica, per classe di addetti.
Napoli - Anno 2010 (composizioni percentuali)

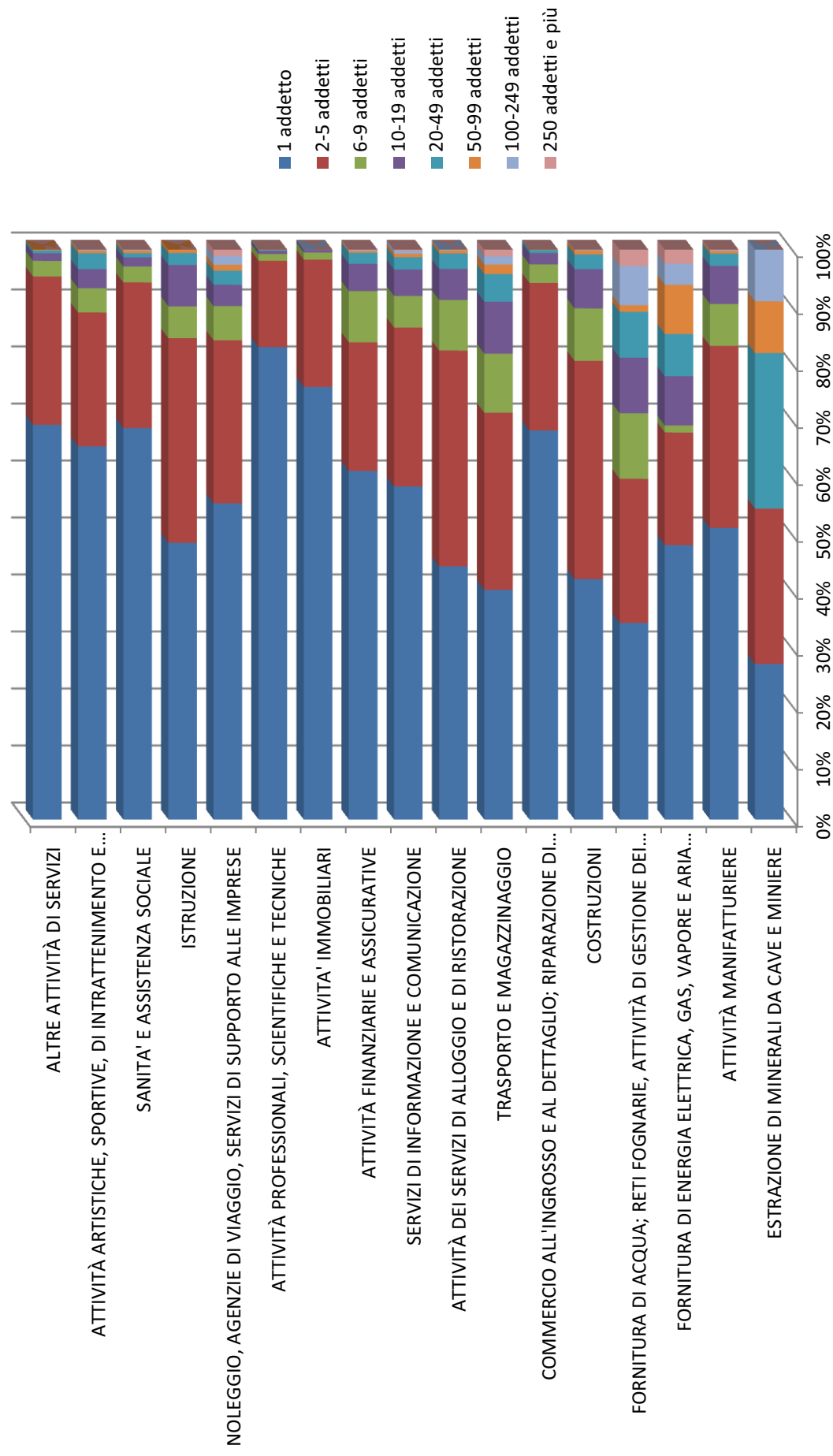


Grafico 1.5 - Addetti alle Unità locali delle imprese per sezione di attività economica, per classe di addetti. Napoli - Anno 2010 (composizioni percentuali)

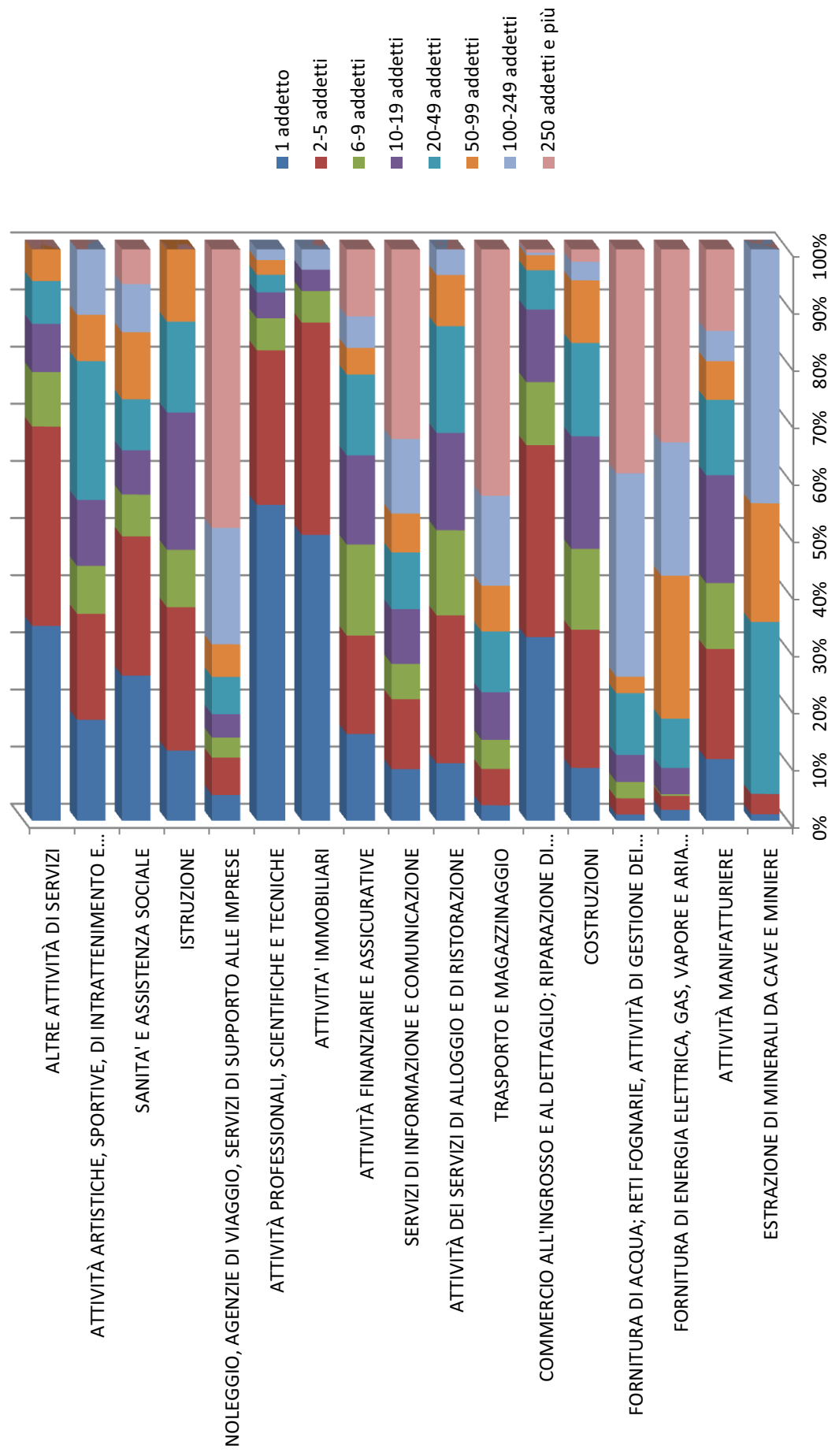


Tavola 1.2.3 - Unità locali delle imprese e relativi addetti (media annua) per sezione di attività economica (Ateco 2007), per classe di addetti. Napoli - Anno 2010 (variazioni assolute)

Sezione	UNITA' LOCALI (variazione assoluta 2010-2009)										ADDETTI (variazione assoluta 2010-2009)									
	1 addetto	2-5 addetti	6-9 addetti	10-19 addetti	20-49 addetti	50-99 addetti	100-249 addetti	250 addetti e più	Totale addetti	1 addetto	2-5 addetti	6-9 addetti	10-19 addetti	20-49 addetti	50-99 addetti	100-249 addetti	250 addetti e più	Totale addetti		
B ESTRAZIONE DI MINERALI DA CAVE E MINIERE	1	-	-	-	-	-	-	-	1	1,8	0,2	-	-	-	21,7	10,6	17,2	-	13,1	
C ATTIVITÀ MANIFATTURIERE	-	9	101	16	9	9	5	1	2	79,3	357,3	76,5	98,2	243,7	381,3	69,5	1.338,9	-	1.882,1	
D FORNITURA DI ENERGIA ELETTRICA, GAS, VAPORE E ARIA CONDIZIONATA	11	2	3	1	3	1	1	-	4	9,8	6,4	21,2	10,9	107,1	139,3	105,0	45,4	-	21,5	
E FORNITURA DI ACQUA; RETI FOGNARIE, ATTIVITÀ DI GESTIONE DEI RIFIUTI E RISANAMENTO	17	3	4	1	6	1	2	1	15	10,1	11,5	24,6	2,5	73,5	111,5	265,5	498,6	-	604,8	
F COSTRUZIONI	-	73	127	31	17	16	9	7	-	121,1	308,2	279,0	288,2	462,5	675,2	878,9	2,3	-	1.665,1	
G COMMERCIO ALL'INGROSSO E AL DETTAGLIO; RIPARAZIONE DI AUTOVEICOLI E MOTOCICLI	-	4	350	4	43	18	1	1	1	442,2	697,3	4,4	709,5	549,1	120,9	111,6	293,3	-	398,8	
H TRASPORTO E MAGAZZINAGGIO	25	40	17	23	13	-	6	-	2	11,8	120,4	123,7	346,6	551,1	98,1	833,6	35,1	-	1.288	
I ATTIVITÀ DEI SERVIZI DI ALLOGGIO E DI RISTORAZIONE	78	85	55	6	17	3	1	-	67	8,1	161,6	366,1	180,3	494,4	183,9	189,4	-	-	497,8	
J SERVIZI DI INFORMAZIONE E COMUNICAZIONE	5	39	3	8	12	-	1	-	56	12,8	121,5	40,9	98,2	301,6	56,3	313,9	8,9	-	213,8	
K ATTIVITÀ FINANZIARIE E ASSICURATIVE	57	43	24	14	1	1	1	-	21	40,2	113,7	148,8	116,2	39,0	85,2	221,0	81,3	-	467,4	
L ATTIVITÀ IMMOBILIARI	137	18	4	5	-	-	-	-	156	116,6	61,4	33,4	60,4	-	-	24,7	-	-	180,3	
M ATTIVITÀ PROFESSIONALI, SCIENTIFICHE E TECNICHE	56	45	9	6	2	-	2	-	14	20,9	129,8	67,0	70,1	76,0	57,9	193,6	-	-	52,3	
N NOLEGGIO, AGENZIE DI VIAGGIO, SERVIZI DI SUPPORTO ALLE IMPRESE	-	41	13	27	2	5	2	7	-	58,9	8,5	193,1	38,6	46,1	141,4	1.185,8	418,3	-	761,3	
P ISTRUZIONE	-	2	1	1	2	1	-	-	3	7,8	18,9	16,6	30,7	23,9	10,7	-	-	-	39,4	
Q SANITÀ E ASSISTENZA SOCIALE	-	8	20	5	21	6	2	4	-	24,3	17,8	31,5	267,8	218,1	63,8	399,3	133,0	-	390,5	
R ATTIVITÀ ARTISTICHE, SPORTIVE, DI INTRATTENIMENTO E DIVERTIMENTO	7	3	1	1	2	-	-	-	11	3,6	19,5	2,3	0,2	124,2	1,2	178,7	264,0	-	55,7	
S ALTRE ATTIVITÀ DI SERVIZI	-	66	13	-	4	4	2	-	74	90,2	0,3	6,8	26,8	78,7	108,9	-	-	-	506,8	
	191	-	833	44	5	7	3	-	593	660,7	-	1.962,2	230,8	406,2	668,3	475,5	-	-	2.881,8	

Servizio Statistica Comune di Napoli - Elaborazione su dati elementari del registro Asia delle Unità Locali (Archivio statistico delle imprese attive)

Poiché il numero degli addetti è calcolato come media annua, la classe dimensionale "1" comprende le unità con in media fino a "1,49" addetti, la classe "2-6" comprende quelle con addetti da "1,50 a 5,49", e così via.

Capitolo 2

Struttura e dimensione delle unità locali delle imprese per divisione di attività economica

Tavola 2.1 - Unità locali delle imprese e relativi addetti (media annua) per divisione di attività economica (Ateco 2007). Napoli. Anno 2010 (valori assoluti)

Sezione	Divisione	Unità locali anno 2010			Unità locali anno 2009			Variazione assoluta 2010-2009				
		Numero	Addetti	Numero medio di addetti	Numero	Addetti	Numero medio di addetti	Unità Locali	Addetti	Numero medio di addetti		
B 06	ESTRAZIONE DI PETROLIO GREGGIO E DI GAS NATURALE	6	266,4	44,4	6	281,6	46,9	-	-	15,2	-	2,5
B 08	ALTRE ATTIVITÀ DI ESTRAZIONE DI MINERALI DA CAVE E MINIERE	5	8,1	1,6	4	6,1	1,5	1	2,1	0,1	0,1	0,1
C 10	INDUSTRIE ALIMENTARI	645	1.974,9	3,1	636	1.794,8	2,8	9	180,1	0,2	0,2	0,2
C 11	INDUSTRIA DELLE BEVANDE	24	81,9	3,4	24	64,3	2,7	-	17,6	0,7	0,7	0,7
C 13	INDUSTRIE TESSILI	89	211,6	2,4	100	229,8	2,3	-	11	18,2	0,1	0,1
C 14	CONFEZIONE DI ARTICOLI DI ABBIGLIAMENTO; CONFEZIONE DI ARTICOLI IN PELLE E PELLICCIA	407	1.229,0	3,0	424	1.317,3	3,1	-	17	88,3	-	0,1
C 15	FABBRICAZIONE DI ARTICOLI IN PELLE E SIMILI	354	1.683,9	4,8	362	1.728,8	4,8	-	8	44,8	-	0,0
C 16	INDUSTRIA DEL LEGNO E DEI PRODOTTI IN LEGNO E SUGHERO (ESCLUSI MOBILI); FABBRICAZIONE DI ARTICOLI IN PAGLIA E MATERIALI DA INTRECCIO	239	590,5	2,5	256	732,0	2,9	-	17	141,5	-	0,4
C 17	FABBRICAZIONE DI CARTA E DI PRODOTTI DI CARTA	81	269,6	3,3	91	312,6	3,4	-	10	43,0	-	0,1
C 18	STAMPA E RIPRODUZIONE DI SUPPORTI REGISTRATI	242	713,8	2,9	271	821,9	3,0	-	29	108,2	-	0,1
C 19	FABBRICAZIONE DI COKE E PRODOTTI DERIVANTI DALLA RAFFINAZIONE DEL PETROLIO	18	236,3	13,1	16	229,7	14,4	-	2	6,6	-	1,2
C 20	FABBRICAZIONE DI PRODOTTI CHIMICI	56	345,6	6,2	58	280,7	4,8	-	2	64,9	-	1,3
C 21	FABBRICAZIONE DI PRODOTTI FARMACEUTICI DI BASE E DI PREPARATI FARMACEUTICI	9	249,3	27,7	6	250,8	41,8	3	1,4	-	14,1	14,1
C 22	FABBRICAZIONE DI ARTICOLI IN GOMMA E MATERIE PLASTICHE	113	451,2	4,0	113	439,0	3,9	-	12,2	0,1	0,1	0,1
C 23	FABBRICAZIONE DI ALTRI PRODOTTI DELLA LAVORAZIONE DI MINERALI NON METALLIFERI	218	575,1	2,6	230	631,7	2,7	-	12	56,6	-	0,1
C 24	METALLURGIA	66	251,6	3,8	65	260,4	4,0	-	1	8,8	-	0,2
C 25	FABBRICAZIONE DI PRODOTTI IN METALLO (ESCLUSI MACCHINARI E ATTREZZATURE)	604	2.645,2	4,4	639	2.528,6	4,0	-	35	116,6	-	0,4
C 26	FABBRICAZIONE DI COMPUTER E PRODOTTI DI ELETTRONICA E OTTICA; APPARECCHI ELETTROMEDICALI, APPARECCHI DI MISURAZIONE E DI OROLOGI	63	309,0	4,9	66	310,9	4,7	-	3	1,8	-	0,2
C 27	FABBRICAZIONE DI APPARECCHIATURE ELETTRICHE ED APPARECCHIATURE PER USO DOMESTICO NON ELETTRICHE	83	1.756,2	21,2	87	1.762,3	20,3	-	4	6,1	-	0,9
C 28	FABBRICAZIONE DI MACCHINARI ED APPARECCHIATURE NCA	105	1.053,0	10,0	107	1.031,3	9,6	-	2	21,7	-	0,4
C 29	FABBRICAZIONE DI AUTOVEICOLI, RIMORCHI E SEMIRIMORCHI	12	730,0	60,8	13	1.276,3	98,2	-	1	546,3	-	37,3
C 30	FABBRICAZIONE DI ALTRI MEZZI DI TRASPORTO	52	1.472,0	28,3	57	2.199,5	38,6	-	5	727,5	-	10,3
C 31	FABBRICAZIONE DI MOBILI	141	355,0	2,5	151	420,8	2,8	-	10	65,8	-	0,3
C 32	ALTRE INDUSTRIE MANIFATTURIERE	517	952,9	1,8	515	1.002,8	1,9	-	2	49,9	-	0,1
C 33	RIPARAZIONE, MANUTENZIONE ED INSTALLAZIONE DI MACCHINE ED APPARECCHIATURE	503	3.472,5	6,9	496	3.865,9	7,8	-	7	393,5	-	0,9
C 35	FORNITURA DI ENERGIA ELETTRICA, GAS, VAPORE E ARIA CONDIZIONATA	81	2.017,8	24,9	77	2.039,3	26,5	-	4	21,5	-	1,6
E 36	RACCOLTA, TRATTAMENTO E FORNITURA DI ACQUA	15	480,6	32,0	14	460,0	32,9	-	1	20,7	-	0,8
E 37	GESTIONE DELLE RETI FOGNARIE	12	183,2	15,3	11	226,3	20,6	-	1	43,1	-	5,3
E 38	ATTIVITÀ DI RACCOLTA, TRATTAMENTO E SMALTIMENTO DEI RIFIUTI; RECUPERO DEI MATERIALI	129	3.774,7	29,3	121	3.176,9	26,3	-	8	597,8	-	3,0
E 39	ATTIVITÀ DI RISANAMENTO E ALTRI SERVIZI DI GESTIONE DEI RIFIUTI	18	482,2	26,8	13	452,8	34,8	-	5	29,4	-	8,0
F 41	COSTRUZIONE DI EDIFICI	1.165	5.145,1	4,4	1.284	5.655,0	4,4	-	119	509,9	-	0,0
F 42	INGEGNERIA CIVILE	195	1.671,1	8,6	184	1.868,1	10,2	-	11	197,0	-	1,6
F 43	LAVORI DI COSTRUZIONE SPECIALIZZATI	2.380	10.258,6	4,3	2.534	11.216,7	4,4	-	154	958,2	-	0,1

Tavola 2.1 - Unità locali delle imprese e relativi addetti (media annua) per divisione di attività economica (Ateco 2007). Napoli. Anno 2010 (valori assoluti)

Sezione	Divisione	Unità locali anno 2010			Unità locali anno 2009			Variazione assoluta 2010-2009					
		Numero	Addetti	Numero medio di addetti	Numero	Addetti	Numero medio di addetti	Unità Locali	Addetti	Numero medio di addetti			
G 45	COMMERCIO ALL'INGROSSO E AL DETTAGLIO E RIPARAZIONE DI AUTOVEICOLI E MOTOCICLI	1.648	3.903,0	2,4	1.684	3.994,7	2,4	-	36	-	91,7	-	0,0
G 46	COMMERCIO ALL'INGROSSO (ESCLUSO QUELLO DI AUTOVEICOLI E DI MOTOCICLI)	9.163	17.477,8	1,9	9.231	17.771,2	1,9	-	68	-	293,4	-	0,0
G 47	COMMERCIO AL DETTAGLIO (ESCLUSO QUELLO DI AUTOVEICOLI E DI MOTOCICLI)	13.753	29.467,0	2,1	13.945	28.683,0	2,1	-	192	-	783,9	-	0,1
H 49	TRASPORTO TERRESTRE E TRASPORTO MEDIANTE CONDOTTE	972	14.887,5	15,3	980	14.893,6	15,2	-	8	-	6,0	-	0,1
H 50	TRASPORTO MARITTIMO E PER VIE D'ACQUA	85	5.846,4	68,8	84	5.761,6	68,6	-	1	-	84,8	-	0,2
H 51	TRASPORTO AEREO	13	145,3	11,2	14	77,3	5,5	-	1	-	68,0	-	5,7
H 52	MAGAZZINAGGIO E ATTIVITÀ DI SUPPORTO AI TRASPORTI	1.057	8.620,1	8,2	1.059	8.871,5	8,4	-	2	-	251,4	-	0,2
H 53	SERVIZI POSTALI E ATTIVITÀ DI CORRIERE	151	3.747,6	24,8	143	3.771,7	26,4	-	8	-	24,2	-	1,6
I 55	ALLOGGIO	423	2.979,1	7,0	399	2.955,4	7,4	-	24	-	23,7	-	0,4
I 56	ATTIVITÀ DEI SERVIZI DI RISTORAZIONE	3.160	12.218,1	3,9	3.117	11.744,0	3,8	-	43	-	474,1	-	0,1
J 58	ATTIVITÀ EDITORIALI	165	950,6	5,8	159	837,9	5,3	-	6	-	112,7	-	0,5
J 59	ATTIVITÀ DI PRODUZIONE CINEMATOGRAFICA, DI VIDEO E DI PROGRAMMI TELEVISIVI, DI REGISTRAZIONI MUSICALI E SONORE	127	429,3	3,4	132	383,3	2,9	-	5	-	46,0	-	0,5
J 60	ATTIVITÀ DI PROGRAMMAZIONE E TRASMISSIONE	35	702,4	20,1	39	704,3	18,1	-	4	-	1,9	-	2,0
J 61	TELECOMUNICAZIONI	138	3.498,2	25,3	147	3.793,9	25,8	-	9	-	295,6	-	0,5
J 62	PRODUZIONE DI SOFTWARE, CONSULENZA INFORMATICA E ATTIVITÀ CONNESSE	753	4.098,1	5,4	779	4.214,7	5,4	-	26	-	116,6	-	0,0
J 63	ATTIVITÀ DEI SERVIZI D'INFORMAZIONE E ALTRI SERVIZI INFORMATICI	639	2.170,1	3,4	657	2.128,4	3,2	-	18	-	41,7	-	0,2
K 64	ATTIVITÀ DI SERVIZI FINANZIARI (ESCLUSE LE ASSICURAZIONI E I FONDI PENSIONE)	539	5.819,2	10,8	558	6.374,3	11,4	-	19	-	555,2	-	0,6
K 65	ASSICURAZIONI, RIASSICURAZIONI E FONDI PENSIONE (ESCLUSE LE ASSICURAZIONI SOCIALI OBBLIGATORIE)	33	588,2	17,8	26	503,0	19,3	-	7	-	85,2	-	1,5
K 66	ATTIVITÀ AUSILIARIE DEI SERVIZI FINANZIARI E DELLE ATTIVITÀ ASSICURATIVE	1.862	3.293,6	1,8	1.829	3.291,0	1,8	-	33	-	2,5	-	0,0
L 68	ATTIVITÀ IMMOBILIARI	2.560	3.852,9	1,5	2.404	3.672,6	1,5	-	156	-	180,3	-	0,0
M 69	ATTIVITÀ LEGALI E CONTABILITÀ	9.121	12.834,9	1,4	9.077	12.777,6	1,4	-	44	-	57,3	-	0,0
M 70	ATTIVITÀ DI DIREZIONE AZIENDALE E DI CONSULENZA GESTIONALE	914	2.011,7	2,2	922	1.938,5	2,1	-	8	-	73,2	-	0,1
M 71	ATTIVITÀ DEGLI STUDI DI ARCHITETTURA E D'INGEGNERIA; COLLAUDI ED ANALISI TECNICHE	2.726	3.949,5	1,4	2.666	3.963,4	1,5	-	60	-	13,9	-	0,0
M 72	RICERCA SCIENTIFICA E SVILUPPO	169	373,7	2,2	174	371,5	2,1	-	5	-	2,2	-	0,1
M 73	PUBBLICITÀ E RICERCHE DI MERCATO	373	760,2	2,0	382	793,5	2,1	-	9	-	33,3	-	0,0
M 74	ALTRE ATTIVITÀ PROFESSIONALI, SCIENTIFICHE E TECNICHE	1.448	2.146,7	1,5	1.503	2.271,5	1,5	-	55	-	124,8	-	0,0
M 75	SERVIZI VETERINARI	123	149,5	1,2	136	162,5	1,2	-	13	-	13,0	-	0,0
N 77	ATTIVITÀ DI NOLEGGIO E LEASING OPERATIVO	276	719,4	2,6	285	718,2	2,5	-	9	-	1,1	-	0,1
N 78	ATTIVITÀ DI RICERCA, SELEZIONE, FORNITURA DI PERSONALE	41	3.812,1	93,0	45	4.013,7	89,2	-	4	-	201,6	-	3,8
N 79	ATTIVITÀ DEI SERVIZI DELLE AGENZIE DI VIAGGIO, DEI TOUR OPERATOR E SERVIZI DI PRENOTAZIONE E ATTIVITÀ CONNESSE	329	906,6	2,8	305	887,7	2,9	-	24	-	18,9	-	0,2
N 80	SERVIZI DI VIGILANZA E INVESTIGAZIONE	94	3.364,1	35,8	84	3.145,8	37,4	-	10	-	218,3	-	1,7
N 81	ATTIVITÀ DI SERVIZI PER EDIFICI E PAESAGGIO	593	21.367,3	36,0	568	20.328,7	35,8	-	25	-	1.038,6	-	0,2
N 82	ATTIVITÀ DI SUPPORTO PER LE FUNZIONI D'UFFICIO E ALTRI SERVIZI DI SUPPORTO ALLE IMPRESE	1.552	5.083,4	3,3	1.601	5.397,5	3,4	-	49	-	314,1	-	0,1

Tavola 2.1 - Unità locali delle imprese e relativi addetti (media annua) per divisione di attività economica (Ateco 2007). Napoli. Anno 2010 (valori assoluti)

Sezione	Divisione	Unità locali anno 2010			Unità locali anno 2009			Variazione assoluta 2010-2009					
		Numero	Addetti	Numero medio di addetti	Numero	Addetti	Numero medio di addetti	Unità Locali	Addetti	Numero medio di addetti			
P 85	ISTRUZIONE	482	1.879,8	3,9	485	1.919,1	4,0	-	3	-	39,4	-	0,1
Q 86	ASSISTENZA SANITARIA	4.312	10.436,4	2,4	4.363	10.704,5	2,5	-	51	-	268,1	-	0,0
Q 87	SERVIZI DI ASSISTENZA SOCIALE RESIDENZIALE	57	506,5	8,9	57	473,4	8,3	-	-	-	33,1	-	0,6
Q 88	ASSISTENZA SOCIALE NON RESIDENZIALE	84	1.053,7	12,5	77	1.209,2	15,7	-	7	-	155,5	-	3,2
R 90	ATTIVITÀ CREATIVE, ARTISTICHE E DI INTRATTENIMENTO	520	1.303,1	2,5	534	1.405,5	2,6	-	14	-	102,4	-	0,1
R 91	ATTIVITÀ DI BIBLIOTECHE, ARCHIVI, MUSEI ED ALTRE ATTIVITÀ CULTURALI	19	505,3	26,6	15	456,9	30,5	-	4	-	48,4	-	3,9
R 92	ATTIVITÀ RIGUARDANTI LE LOTTERIE, LE SCOMMESSE, LE CASE DA GIOCO	162	813,8	5,0	136	677,5	5,0	-	26	-	136,3	-	0,0
R 93	ATTIVITÀ SPORTIVE, DI INTRATTENIMENTO E DI DIVERTIMENTO	376	1.305,3	3,5	381	1.331,9	3,5	-	5	-	26,6	-	0,0
S 95	RIPARAZIONE DI COMPUTER E DI BENI PER USO PERSONALE E PER LA CASA	416	754,2	1,8	437	738,6	1,7	-	21	-	15,6	-	0,1
S 96	ALTRE ATTIVITÀ DI SERVIZI PER LA PERSONA	2.400	4.933,9	2,1	2.453	5.456,2	2,2	-	53	-	522,4	-	0,2
TOTALE		72.510	251.563,2	3,5	73.103	254.445,0	3,5	-	593	-	2.881,8	-	0,0

Servizio Statistica Comune di Napoli - Elaborazione su dati elementari del registro Asia delle Unità Locali (Archivio statistico delle imprese attive)

Grafico 2.1.1 - Unità locali per divisione di attività economica. Napoli - Anno 2010

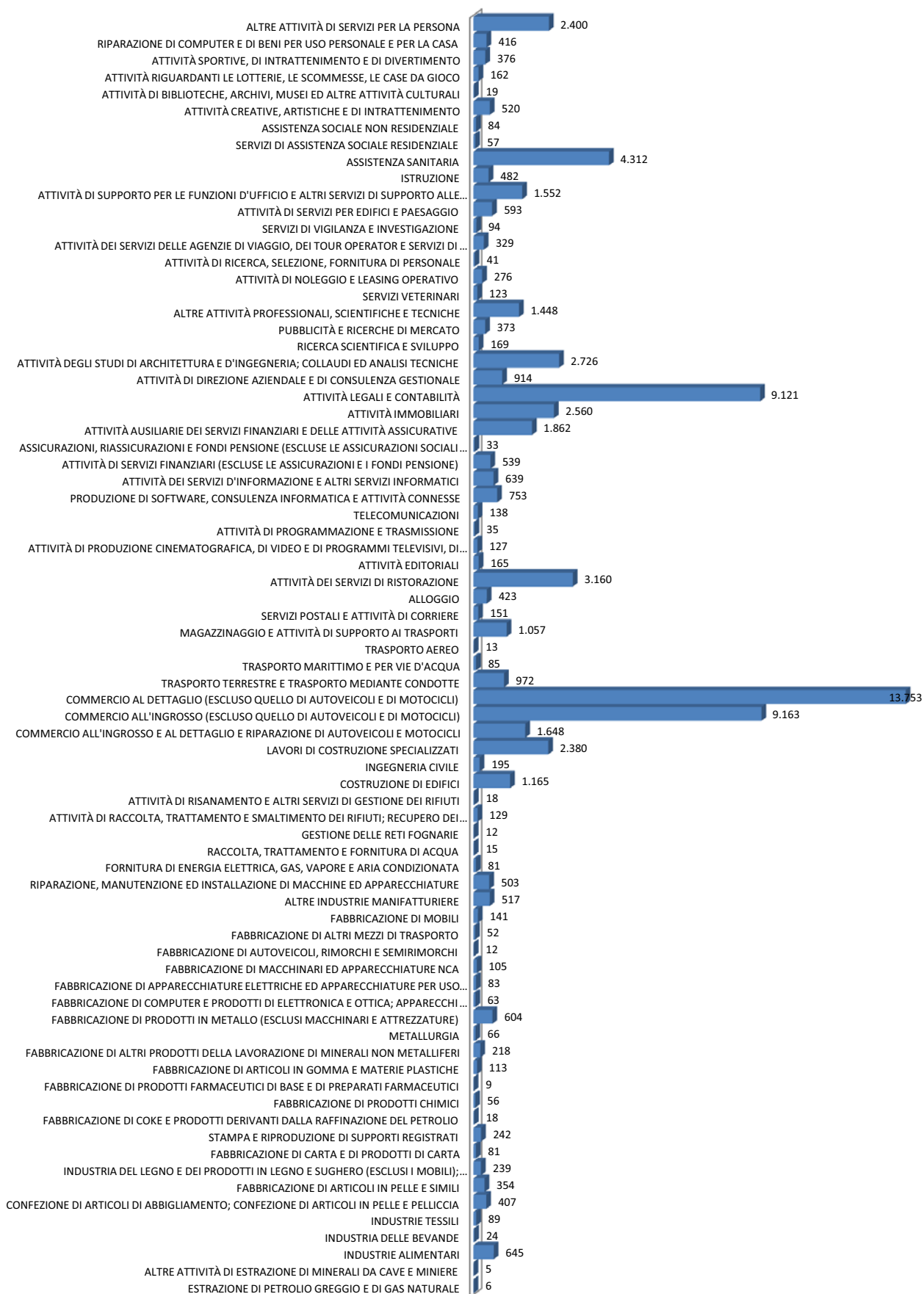
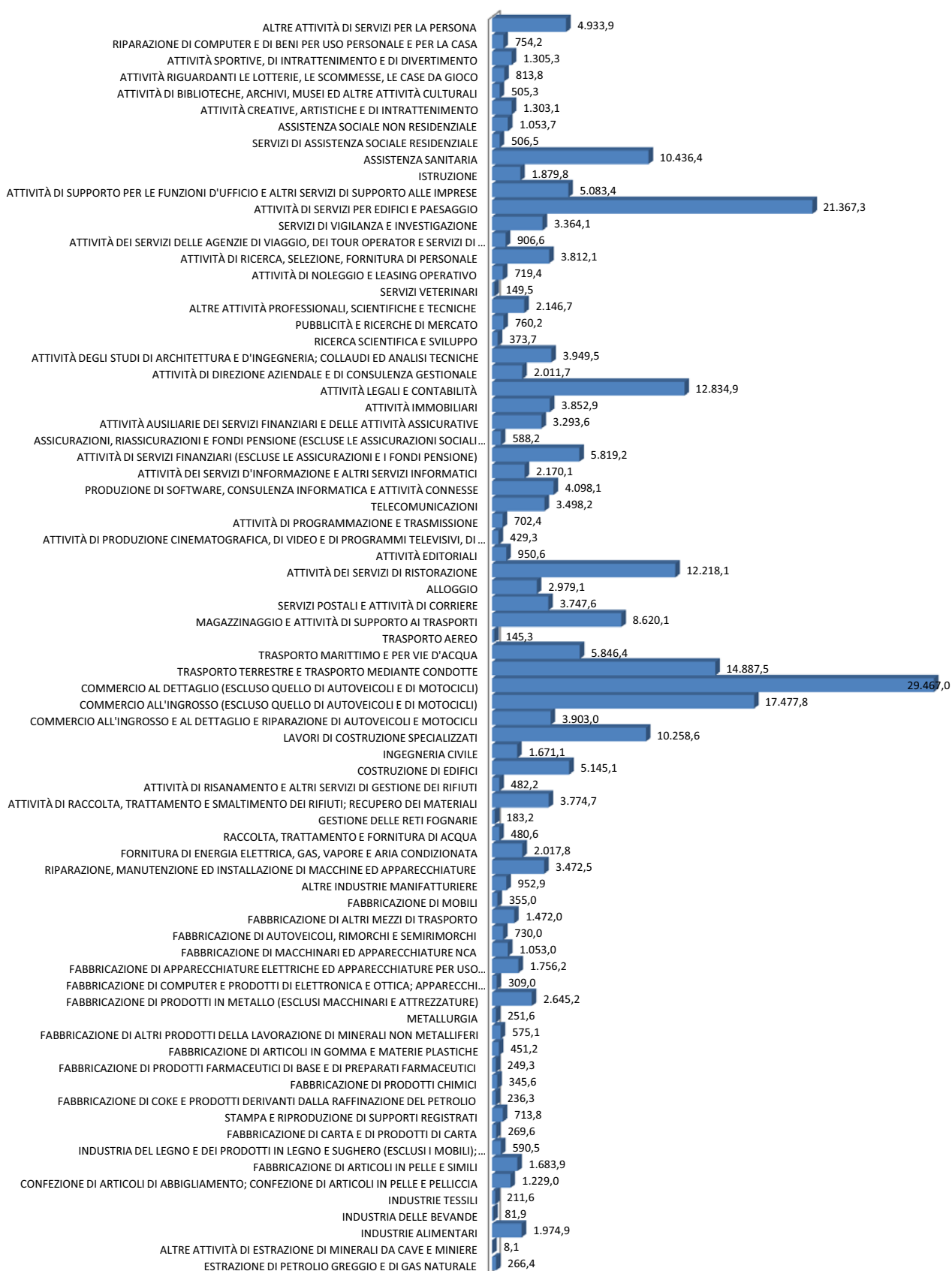


Grafico 2.1.2 - Addetti alle Unità locali per divisione di attività economica. Napoli - Anno 2010



Servizio Statistica Comune di Napoli - Elaborazione su dati elementari del registro Asia delle Unità Locali (Archivio statistico delle imprese attive)

Grafico 2.1.3 - Numero medio di addetti alle Unità locali per divisione di attività economica . Napoli - Anno 2010

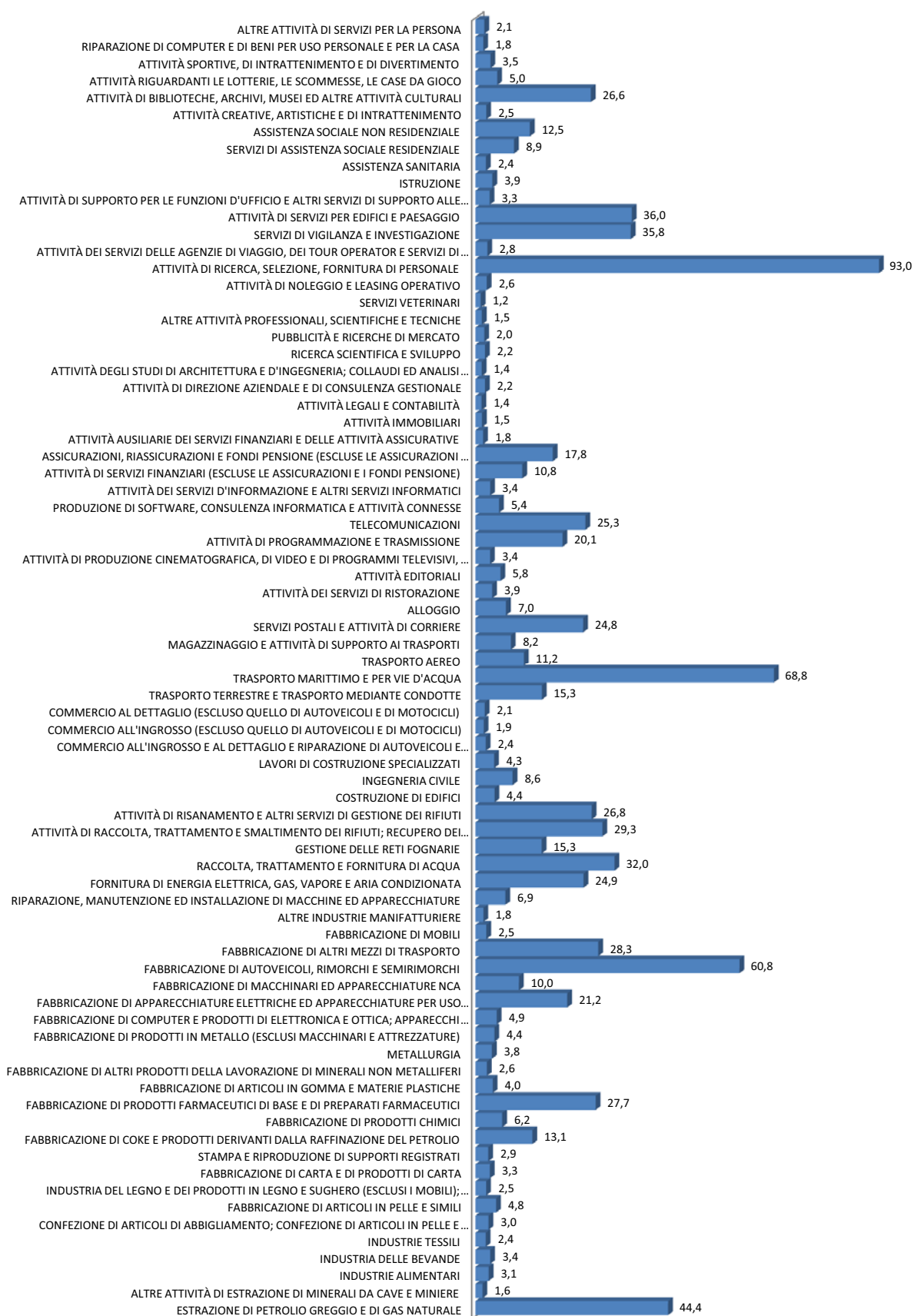


Grafico 2.1.4 - Unità locali per divisione di attività economica. Napoli - Variazioni assolute 2010-2009

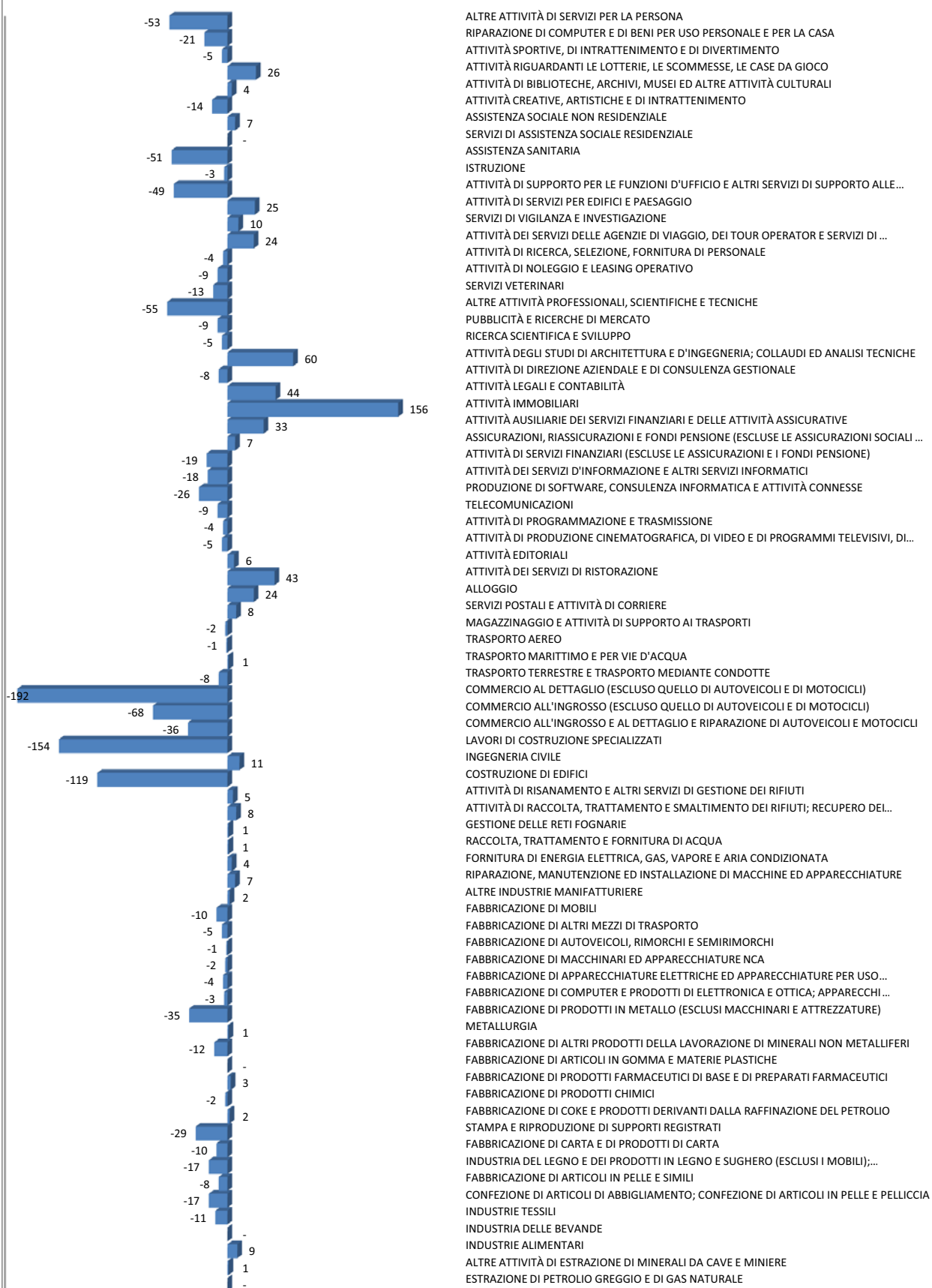
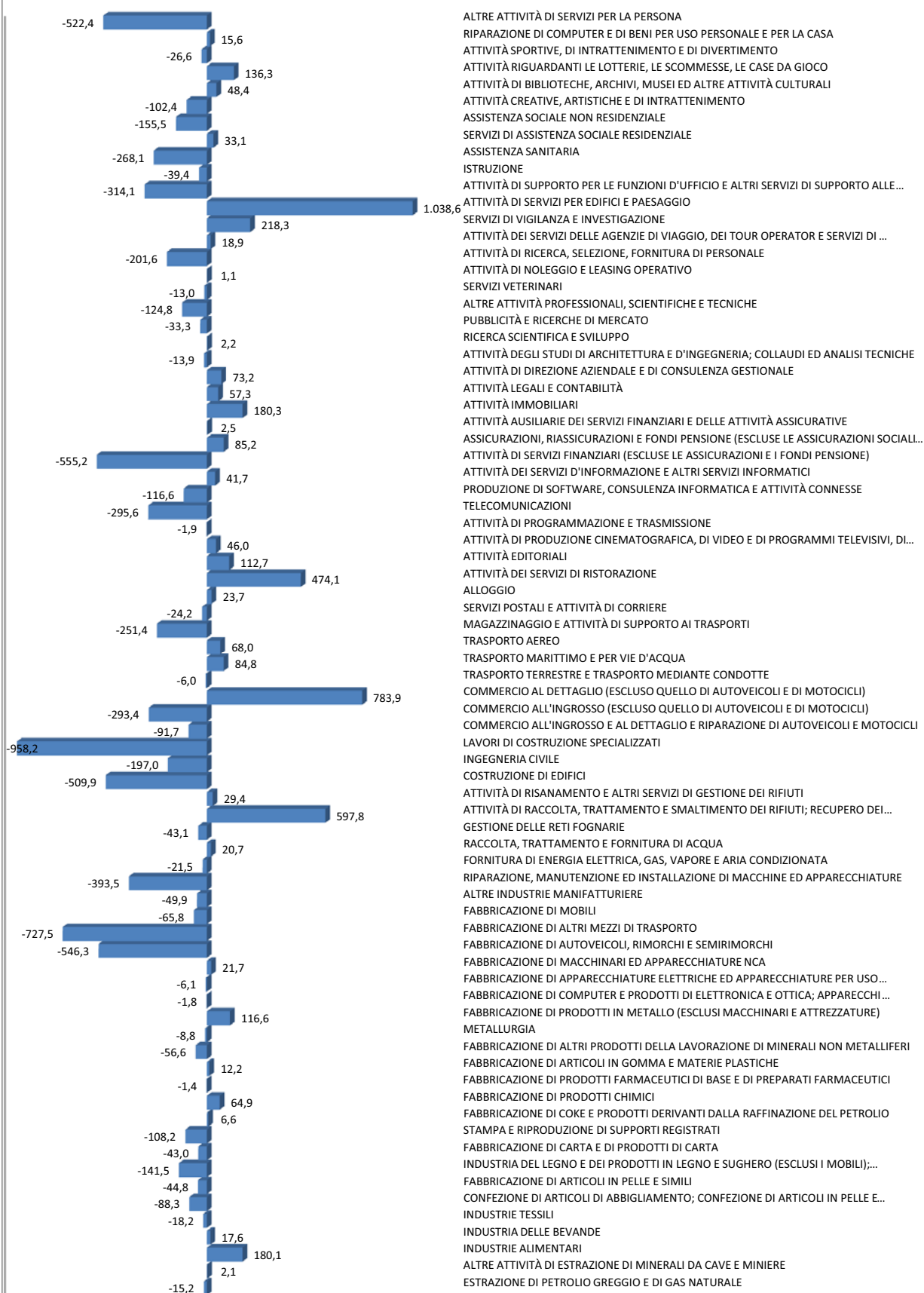


Grafico 2.1.5 - Addetti alle Unità locali per divisione di attività economica. Napoli - Variazioni assolute 2010-2009



Servizio Statistica Comune di Napoli - Elaborazione su dati elementari del registro Asia delle Unità Locali (Archivio statistico delle imprese attive)

Tavola 2.2.1 - Unità locali delle imprese e relativi addetti (media annua) per divisione di attività economica (Ateco 2007), per classe di addetti. Napoli-Anno 2010 (valori assoluti)

Sezione	Divisione	UNITA' LOCAU												ADDETTI					Totale								
		1 addetto	2-5 addetti	6-9 addetti	10-19 addetti	20-49 addetti	50-99 addetti	100-249 addetti	250 addetti e più	1 addetto	2-5 addetti	6-9 addetti	10-19 addetti	20-49 addetti	50-99 addetti	100-249 addetti	250 addetti e più										
B	06	ESTRAZIONE DI PETROLIO GREGGIO E DI GAS NATURALE	3	1	-	-	-	-	-	3	1	1	1	-	-	-	-	4,7	5,0	-	-	-	-	57,1	122,0	-	266,4
B	08	ALTRE ATTIVITÀ DI ESTRAZIONE DI MINERALI DA CAVE E MINIERE	3	2	-	-	-	-	-	-	-	-	-	-	-	-	-	3,1	5,0	-	-	-	-	-	-	-	8,1
C	10	INDUSTRIE ALIMENTARI	337	232	36	28	11	1	-	-	-	-	-	-	-	-	-	329,2	642,3	255,9	350,8	341,1	55,4	-	-	-	1.974,9
C	11	INDUSTRIA DELLE BEVANDE	14	5	2	3	-	-	-	-	-	-	-	-	-	-	-	14,7	14,9	16,6	35,7	-	-	-	-	-	81,9
C	13	INDUSTRIE TESSILI	56	24	6	3	-	-	-	-	-	-	-	-	-	-	-	56,4	66,2	46,6	42,5	-	-	-	-	-	211,6
C	14	CONFEZIONE DI ARTICOLI DI ABBIGLIAMENTO; CONFEZIONE DI ARTICOLI IN PELLE E PELLICCIA	207	145	27	26	1	1	-	-	-	-	-	-	-	-	-	204,8	400,6	195,0	332,0	21,9	74,8	-	-	-	1.229,0
C	15	FABBRICAZIONE DI ARTICOLI IN PELLE E SIMILI	167	94	37	42	13	1	-	-	-	-	-	-	-	-	-	161,1	284,8	269,8	540,1	353,6	74,7	-	-	-	1.683,9
C	16	INDUSTRIA DEL LEGNO E DEI PRODOTTI IN LEGNO E SUGHERO (ESCLUSI I MOBILI); FABBRICAZIONE DI ARTICOLI IN PAGLIA E MATERIALI DA INTRECCIO	142	74	14	7	2	-	-	-	-	-	-	-	-	-	-	139,6	187,5	91,7	98,6	73,1	-	-	-	-	590,5
C	17	FABBRICAZIONE DI CARTA E DI PRODOTTI DI CARTA	43	23	7	7	1	-	-	-	-	-	-	-	-	-	-	42,4	61,9	54,3	91,3	19,7	-	-	-	-	269,6
C	18	STAMPA E RIPRODUZIONE DI SUPPORTI REGISTRATI	134	82	12	9	5	-	-	-	-	-	-	-	-	-	-	132,2	237,9	90,4	121,8	131,4	-	-	-	-	713,8
C	19	FABBRICAZIONE DI COKE E PRODOTTI DERIVANTI DALLA RAFFINAZIONE DEL PETROLIO	5	2	3	4	3	1	-	-	-	-	-	-	-	-	-	3,7	7,3	21,5	64,1	72,3	67,4	-	-	-	236,3
C	20	FABBRICAZIONE DI PRODOTTI CHIMICI	20	17	7	8	4	-	-	-	-	-	-	-	-	-	-	19,2	52,1	53,7	117,3	103,4	-	-	-	-	345,6
C	21	FARMACELUTICI	4	4	-	-	-	-	-	-	-	-	-	-	-	-	-	4,2	11,1	-	-	-	-	-	-	-	249,3
C	22	FABBRICAZIONE DI ARTICOLI IN GOMMA E MATERIE PLASTICHE	57	33	10	10	2	1	-	-	-	-	-	-	-	-	-	52,6	94,0	69,0	124,8	48,3	62,5	-	-	-	451,2
C	23	FABBRICAZIONE DI ALTRI PRODOTTI DELLA LAVORAZIONE DI MINERALI NON METALLIFERI	126	66	16	9	1	-	-	-	-	-	-	-	-	-	-	123,2	192,1	110,3	120,1	29,3	-	-	-	-	575,1
C	24	METALLURGIA	31	24	4	4	3	-	-	-	-	-	-	-	-	-	-	30,2	73,5	27,4	46,8	73,7	-	-	-	-	251,6
C	25	FABBRICAZIONE DI PRODOTTI IN METALLO (ESCLUSI MACCHINARI E ATTREZZATURE)	278	202	54	51	17	1	1	1	1	-	-	-	-	-	-	274,1	599,5	404,8	676,3	506,9	50,4	133,0	-	-	2.645,2
C	26	APPARECCHI ELETTRONICI, APPARECCHI DI MISURAZIONE E DI OROLOGI	27	23	6	4	2	1	-	-	-	-	-	-	-	-	-	27,1	68,5	42,2	50,0	71,5	49,6	-	-	-	309,0
C	27	FABBRICAZIONE DI APPARECCHIATURE ELETTRICHE ED APPARECCHIATURE PER USO DOMESTICO NON ELETTRICHE	31	23	10	11	3	3	-	-	-	-	-	-	-	-	-	28,3	65,4	71,7	148,8	97,9	199,5	-	-	-	1.756,2
C	28	FABBRICAZIONE DI MACCHINARI ED APPARECCHIATURE NCA	40	34	12	11	4	2	2	2	-	-	-	-	-	-	-	37,8	105,4	92,8	160,4	118,6	144,1	393,9	-	-	1.053,0
C	29	FABBRICAZIONE DI AUTOVEICOLI, RIMORCHI E SEMIRIMORCHI	4	4	-	1	1	1	1	1	-	-	-	-	-	-	-	4,0	12,3	-	12,1	25,0	55,5	-	-	-	621,1
C	30	FABBRICAZIONE DI ALTRI MEZZI DI TRASPORTO	16	10	13	3	6	1	2	1	2	-	-	-	-	-	-	16,6	31,4	96,3	34,5	175,0	56,2	377,0	-	-	1.472,0
C	31	FABBRICAZIONE DI MOBILI	79	53	4	3	2	-	-	-	-	-	-	-	-	-	-	77,1	141,6	25,4	38,7	72,2	-	-	-	-	355,0
C	32	ALTRE INDUSTRIE MANIFATTURIERE	348	146	9	13	1	-	-	-	-	-	-	-	-	-	-	344,6	360,4	64,8	163,4	19,7	-	-	-	-	952,9
C	33	RIPARAZIONE, MANUTENZIONE ED INSTALLAZIONE DI MACCHINE ED APPARECCHIATURE	208	162	53	53	18	8	-	-	-	-	-	-	-	-	-	204,9	459,0	392,6	706,3	499,2	575,4	-	-	-	3.472,5
D	35	FORNITURA DI ENERGIA ELETTRICA, GAS, VAPORE E ARIA CONDIZIONATA	39	16	1	7	6	7	3	2	81	-	-	-	-	-	-	37,8	49,7	5,8	92,9	174,4	504,8	470,8	681,7	-	2.017,8
E	36	RACCOLTA, TRATTAMENTO E FORNITURA DI ACQUA	4	2	-	3	3	1	2	-	15	-	-	-	-	-	-	3,8	10,4	-	45,0	106,0	65,5	249,9	-	-	480,6
E	37	GESTIONE DELLE RETI FOGNARIE	3	4	3	1	-	-	-	-	12	-	-	-	-	-	-	3,4	11,8	20,5	15,7	-	-	-	-	-	183,2
E	38	ATTIVITÀ DI RACCOLTA, TRATTAMENTO E SMALTIMENTO DEI RIFIUTI; RECUPERO DEI MATERIALI	43	33	17	12	10	1	9	4	129	-	-	-	-	-	-	39,7	102,4	120,7	160,1	384,0	76,5	1.370,8	1.520,5	-	3.774,7
E	39	ATTIVITÀ DI RISANAMENTO E ALTRI SERVIZI DI GESTIONE DEI RIFIUTI	10	5	-	1	1	-	-	1	18	-	-	-	-	-	-	6,9	14,2	-	11,8	41,3	-	-	-	-	482,2
F	41	CONSTRUZIONE DI EDIFICI	501	435	116	71	34	7	1	-	1.165	-	-	-	-	-	-	509,3	1.267,3	825,9	902,8	943,2	519,2	177,5	-	-	5.145,1
F	42	INGEGNERIA CIVILE	69	59	25	21	14	6	1	-	195	-	-	-	-	-	-	70,1	181,2	179,3	271,6	467,8	379,4	121,8	-	-	1.671,1
F	43	LAVORI DI COSTRUZIONE SPECIALIZZATI	1.008	938	203	166	48	14	2	1	2.380	-	-	-	-	-	-	998,1	2.682,9	1.411,8	2.185,6	1.379,7	973,9	254,0	372,7	-	10.258,6
G	45	COMMERCIO ALL'INGROSSO E AL DETTAGLIO E RIPARAZIONE DI AUTOVEICOLI E MOTOCICLI	1.039	482	70	41	15	1	-	-	1.648	-	-	-	-	-	-	1.015,5	1.316,6	487,7	575,9	427,2	80,2	-	-	-	3.903,0
G	46	COMMERCIO ALL'INGROSSO (ESCLUSO QUELLO DI AUTOVEICOLI E DI MOTOCICLI)	6.587	2.101	271	172	26	5	1	-	9.163	-	-	-	-	-	-	6.482,8	5.618,3	1.935,1	2.238,8	772,5	314,5	115,6	-	-	17.477,8
G	47	COMMERCIO AL DETTAGLIO (ESCLUSO QUELLO DI AUTOVEICOLI E DI MOTOCICLI)	9.137	3.783	457	276	84	14	1	1	13.753	-	-	-	-	-	-	8.838,0	10.153,3	3.182,9	3.653,6	2.295,7	949,2	101,0	293,3	-	29.467,0
H	49	TRASPORTO TERRESTRE E TRASPORTO MEDIANTE CONDOTTE	399	289	105	91	47	14	15	12	972	-	-	-	-	-	-	394,1	854,7	758,5	1.224,4	1.502,4	952,5	2.501,4	6.699,6	-	14.887,5
H	50	TRASPORTO MARITTIMO E PER VIE D'ACQUA	17	21	6	11	10	7	7	6	85	-	-	-	-	-	-	16,1	55,8	42,3	143,2	335,8	505,7	1.048,3	3.699,2	-	5.846,4
H	51	TRASPORTO AEREO	5	4	-	2	2	2	-	-	13	-	-	-	-	-	-	5,3	13,0	-	36,0	91,1	-	-	-	-	145,3
H	52	MAGAZZINAGGIO E ATTIVITÀ DI SUPPORTO AI TRASPORTI	438	375	97	80	38	17	7	5	1.057	-	-	-	-	-	-	423,9	1.121,5	691,0	1.058,6	1.188,7	1.211,0	1.067,8	1.857,6	-	8.620,1

Tavola 2.2.1 - Unità locali delle imprese e relativi addetti (media annua) per divisione di attività economica (Ateco 2007), per classe di addetti. Napoli-Anno 2010 (valori assoluti)

Sezione	Divisione	UNITÀ LOCALI													Totale addetti e più	ADDETTI					Totale addetti e più
		1 addetto	2-5 addetti	6-9 addetti	10-19 addetti	20-49 addetti	50-99 addetti	100-249 addetti	250 addetti e più	1 addetto	20-49 addetti	50-99 addetti	100-249 addetti	250 addetti e più							
		1 addetto	2-5 addetti	6-9 addetti	10-19 addetti	20-49 addetti	50-99 addetti	100-249 addetti	250 addetti e più	1 addetto	20-49 addetti	50-99 addetti	100-249 addetti	250 addetti e più							
H	53	SERVIZI POSTALI E ATTIVITÀ DI CORRIERE	57	19	28	24	13	4	4	151	56,3	74,0	201,9	303,8	417,6	610,2	2.083,9	3.747,6			
I	55	ALLOGGIO	177	128	52	29	26	8	3	423	170,2	364,0	368,3	364,1	771,3	599,3	341,7	2.979,1			
J	56	ATTIVITÀ DEI SERVIZI DI RISTORAZIONE	1.414	1.229	266	166	72	11	2	3.160	1.358,8	3.570,6	1.893,5	2.226,5	2.065,3	763,2	340,3	12.218,1			
J	58	ATTIVITÀ EDITORIALI	97	37	9	14	6	-	2	165	95,8	96,8	58,8	176,7	174,9	-	347,6	950,6			
J	59	ATTIVITÀ DI PRODUZIONE CINEMATOGRAFICA, DI VIDEO E DI PROGRAMMI TELEVISIVI, DI REGISTRAZIONI MUSICALI E SONORE	81	27	13	3	2	1	-	127	78,3	84,7	88,3	36,8	45,0	96,3	-	429,3			
J	60	ATTIVITÀ DI PROGRAMMAZIONE E TRASMISSIONE	8	11	10	4	1	-	1	35	7,9	31,7	70,6	55,3	30,0	-	507,0	702,4			
J	61	TELECOMUNICAZIONI	89	28	6	4	4	4	1	138	85,7	74,6	44,5	59,9	114,6	257,6	142,7	3.498,2			
J	62	PRODUZIONE DI SOFTWARE, CONSULENZA INFORMATICA E ATTIVITÀ CONNESSE	480	177	26	36	22	6	5	1.753	474,6	491,9	191,9	479,4	657,8	452,7	644,5	4.098,1			
J	63	ATTIVITÀ DEI SERVIZI D'INFORMAZIONE E ALTRI SERVIZI INFORMATICI	330	238	39	25	5	-	2	639	325,6	672,1	277,5	329,2	152,1	-	413,7	2.170,1			
K	64	ATTIVITÀ DEI SERVIZI FINANZIARI (ESCLUSE LE ASSICURAZIONI E I FONDI PENSIONE)	91	170	143	91	32	6	3	539	89,0	609,3	1.029,0	1.207,3	953,0	369,4	425,5	5.819,2			
K	65	ASSICURAZIONI, RIASSICURAZIONI E FONDI PENSIONE (ESCLUSE LE ASSICURAZIONI SOCIALI OBBLIGATORIE)	3	6	7	7	8	1	1	33	2,8	17,2	54,4	87,4	233,3	82,8	110,4	588,2			
K	66	ATTIVITÀ AUSILIARIE DEI SERVIZI FINANZIARI E DELLE ATTIVITÀ ASSICURATIVE	1.394	374	69	18	7	-	-	1.862	1.381,1	1.044,3	461,5	219,7	187,0	-	-	3.293,6			
L	68	ATTIVITÀ IMMOBILIARI	1.943	572	32	12	-	1	-	2.560	1.927,0	1.431,7	213,1	144,1	-	-	137,0	3.852,9			
M	69	ATTIVITÀ LEGALI E CONTABILITÀ	7.509	1.483	98	24	5	1	1	9.121	7.506,0	3.950,4	667,7	305,7	114,8	83,1	207,2	12.834,9			
M	70	ATTIVITÀ DI DIREZIONE AZIENDALE E DI CONSULENZA GESTIONALE	699	175	19	10	7	2	2	914	685,4	485,9	138,6	123,9	222,1	146,0	209,7	2.011,7			
M	71	ATTIVITÀ DEGLI STUDI DI ARCHITETTURA E D'INGEGNERIA; COLLAUDI E ANALISI TECNICHE	2.412	260	26	16	8	4	-	2.726	2.405,6	667,8	190,0	190,1	203,1	292,8	-	3.949,5			
M	72	RICERCA SCIENTIFICA E SVILUPPO	128	28	5	7	-	1	-	169	127,7	72,9	34,3	87,8	-	51,0	-	373,7			
M	73	PUBBLICITÀ E RICERCHE DI MERCATO	256	93	14	8	2	-	-	373	252,3	254,0	101,2	104,8	48,0	-	-	760,2			
M	74	ALTRE ATTIVITÀ PROFESSIONALI, SCIENTIFICHE E TECNICHE	1.218	198	15	14	3	-	-	1.448	1.203,1	540,4	111,5	195,5	96,3	-	-	2.146,7			
M	75	SERVIZI VETERINARI	107	16	-	-	-	-	-	123	107,1	42,4	-	-	-	-	-	149,5			
N	77	ATTIVITÀ DI NOLEGGIO E LEASING OPERATIVO	176	71	16	10	3	-	-	276	177,6	193,0	111,2	126,2	111,4	-	-	719,4			
N	78	ATTIVITÀ DI RICERCA, SELEZIONE, FORNITURA DI PERSONALE	10	8	3	3	3	2	6	41	9,5	21,6	20,2	47,2	97,7	123,3	993,0	2.499,6			
N	79	ATTIVITÀ DEI SERVIZI DELLE AGENZIE DI VIAGGIO, DEI TOUR OPERATOR E SERVIZI DI PRENOTAZIONE E ATTIVITÀ CONNESSE	144	150	21	12	2	-	-	329	145,1	406,4	147,6	157,3	50,3	-	-	906,6			
N	80	SERVIZI DI VIGILANZA E INVESTIGAZIONE	24	32	10	4	11	4	5	4	24,3	96,1	68,4	44,0	373,3	340,9	862,5	1.554,6			
N	81	ATTIVITÀ DI SUPPORTO PER LE FUNZIONI D'UFFICIO E ALTRI SERVIZI DI SUPPORTO ALLE IMPRESE	215	167	54	48	37	20	33	19	593	211,7	506,1	398,7	668,8	1.223,8	1.297,9	5.177,0			
N	82	ATTIVITÀ DI SUPPORTO PER LE FUNZIONI D'UFFICIO E ALTRI SERVIZI DI SUPPORTO ALLE IMPRESE	1.031	398	69	31	15	4	1	3	1.552	1.019,6	1.078,5	497,2	397,6	437,0	251,5	148,0			
P	85	ISTRUZIONE	234	173	27	35	10	3	-	482	230,6	471,6	189,2	451,9	298,8	237,7	-	1.879,8			
Q	86	ASSISTENZA SANITARIA	3.008	1.080	118	58	25	17	5	1	4.312	2.998,0	2.747,8	828,3	739,5	796,6	1.148,6	877,7			
Q	87	SERVIZI DI ASSISTENZA SOCIALE RESIDENZIALE	16	25	5	6	3	2	-	57	14,5	84,4	34,3	84,7	115,3	173,4	-	506,5			
Q	88	ASSISTENZA SOCIALE NON RESIDENZIALE	35	32	2	7	5	1	1	84	34,9	91,3	14,6	105,6	160,3	86,3	132,9	428,0			
R	90	ATTIVITÀ CREATIVE, ARTISTICHE E DI INTRATTENIMENTO	416	63	17	12	10	2	-	520	414,8	190,1	133,9	147,4	305,5	111,4	-	1.303,1			
R	91	ATTIVITÀ DI BIBLIOTECHE, ARCHIVI, MUSEI ED ALTRE ATTIVITÀ CULTURALI	10	4	-	3	-	-	2	19	10,0	9,9	-	35,9	-	-	449,5	505,3			
R	92	ATTIVITÀ RIGUARDANTI LE LOTTERIE, LE SCMESSE, LE CASE DA GIOCO	69	65	12	4	11	1	-	162	63,7	188,4	83,3	49,5	363,5	65,3	-	813,8			
R	93	ATTIVITÀ SPORTIVE, DI INTRATTENIMENTO E DI DIVERTIMENTO	210	121	17	17	9	2	-	376	205,1	339,6	112,7	220,7	285,9	141,3	-	1.305,3			
S	95	RIPARAZIONE DI COMPUTER E DI BENI PER USO PERSONALE E PER LA CASA	325	69	11	9	2	-	-	416	321,6	184,6	73,0	116,3	58,8	-	-	754,2			
S	96	ALTRE ATTIVITÀ DI SERVIZI PER LA PERSONA	1.625	664	66	29	12	4	-	2.400	1.617,7	1.800,1	470,3	362,0	368,4	315,4	-	4.933,9			
	TOTALE	47.719	18.423	3.038	2.065	822	224	137	82	72.510	47.014,4	50.618,3	21.533,6	27.144,4	24.578,6	15.542,3	21.441,8	43.689,8	251.563,2		

Servizio Statistica Comune di Napoli - Elaborazione su dati elementari del registro Asia delle Unità Locali (Archivio statistico delle imprese attive)

Poiché il numero degli addetti è calcolato come media annua, la classe dimensionale "1" comprende le unità con in media fino a "1,99" addetti, la classe "2-6" comprende quelle con addetti da "1,50 a 5,49", e così via.

Tavola 2.2.2 - Unità locali delle imprese e relativi addetti (media annua) per divisione di attività economica (Ateco 2007), per classe di addetti. Napoli-Anno 2010 (composizioni percentuali)

Sezione	Divisione	UNITA' LOCAU															ADDETTI										
		1 addetto	2-5 addetti	6-9 addetti	10-19 addetti	20-49 addetti	50-99 addetti	100-249 addetti	250 addetti e più	Totale addetti	1 addetto	2-5 addetti	6-9 addetti	10-19 addetti	20-49 addetti	50-99 addetti	100-249 addetti	250 addetti e più	Totale addetti								
B	06	-	16,7	-	-	50,0	16,7	16,7	-	-	-	-	-	-	-	-	-	-	1,8	-	-	-	-	-	100		
B	08	60,0	40,0	-	-	-	-	-	-	-	-	-	-	-	-	-	-	-	38,4	61,6	-	-	-	-	-	100	
C	10	52,2	36,0	5,6	4,3	1,7	0,2	-	-	-	-	-	-	-	-	-	-	-	16,7	32,5	13,0	17,8	17,3	2,8	-	100	
C	11	58,3	20,8	8,3	12,5	-	-	-	-	-	-	-	-	-	-	-	-	-	18,0	18,2	20,3	43,6	-	-	-	100	
C	13	62,9	27,0	6,7	3,4	-	-	-	-	-	-	-	-	-	-	-	-	-	26,6	31,3	22,0	20,1	-	-	-	100	
C	14	50,9	35,6	6,6	6,4	0,2	0,2	-	-	-	-	-	-	-	-	-	-	-	16,7	32,6	15,9	27,0	1,8	6,1	-	100	
C	15	47,2	26,6	10,5	11,9	3,7	0,3	-	-	-	-	-	-	-	-	-	-	-	9,6	16,9	16,0	32,1	21,0	4,4	-	100	
C	16	59,4	31,0	5,9	2,9	0,8	-	-	-	-	-	-	-	-	-	-	-	-	23,6	31,8	15,5	16,7	12,4	-	-	100	
C	17	53,1	28,4	8,6	8,6	1,2	-	-	-	-	-	-	-	-	-	-	-	-	15,7	23,0	20,2	33,9	7,3	-	-	100	
C	18	55,4	33,9	5,0	3,7	2,1	-	-	-	-	-	-	-	-	-	-	-	-	18,5	33,3	12,7	17,1	18,4	-	-	100	
C	19	27,8	11,1	16,7	22,2	16,7	5,6	-	-	-	-	-	-	-	-	-	-	-	1,6	3,1	9,1	27,1	30,6	28,5	-	100	
C	20	35,7	30,4	12,5	14,3	7,1	-	-	-	-	-	-	-	-	-	-	-	-	5,5	15,1	15,5	33,9	29,9	-	-	100	
C	21	44,4	44,4	-	-	-	-	11,1	-	-	-	-	-	-	-	-	-	-	1,7	4,4	-	-	-	-	93,9	100	
C	22	50,4	29,2	8,8	8,8	1,8	0,9	-	-	-	-	-	-	-	-	-	-	-	11,7	20,8	15,3	27,7	10,7	13,9	-	100	
C	23	57,8	30,3	7,3	4,1	0,5	-	-	-	-	-	-	-	-	-	-	-	-	21,4	33,4	19,2	20,9	5,1	-	-	100	
C	24	47,0	36,4	6,1	6,1	4,5	-	-	-	-	-	-	-	-	-	-	-	-	12,0	29,2	10,9	18,6	29,3	-	-	100	
C	25	46,0	33,4	8,9	8,4	2,8	0,2	0,2	-	-	-	-	-	-	-	-	-	-	10,4	22,7	15,3	25,6	19,2	1,9	5,0	100	
C	26	42,9	36,5	9,5	6,3	3,2	-	-	1,6	-	-	-	-	-	-	-	-	-	8,8	22,2	13,7	16,2	23,1	-	-	100	
C	27	37,3	27,7	12,0	13,3	3,6	3,6	-	-	2,4	-	-	-	-	-	-	-	-	1,6	3,7	4,1	8,5	5,6	-	-	65,2	100
C	28	38,1	32,4	11,4	10,5	3,8	1,9	1,9	-	-	-	-	-	-	-	-	-	-	3,6	10,0	8,8	15,2	11,3	13,7	37,4	-	100
C	29	33,3	33,3	-	8,3	8,3	8,3	-	-	-	-	-	-	-	-	-	-	-	0,5	1,7	-	1,7	3,4	7,6	-	85,1	100
C	30	30,8	19,2	25,0	5,8	11,5	1,9	3,8	1,9	-	-	-	-	-	-	-	-	-	1,1	2,1	6,5	2,3	11,9	3,8	25,6	46,5	100
C	31	56,0	37,6	2,8	2,1	1,4	-	-	-	-	-	-	-	-	-	-	-	-	21,7	39,9	7,2	10,9	20,3	-	-	100	
C	32	67,3	28,2	1,7	2,5	0,2	-	-	-	-	-	-	-	-	-	-	-	-	36,2	37,8	6,8	17,1	2,1	-	-	100	
C	33	41,4	32,2	10,5	10,5	3,6	1,6	-	-	0,2	-	-	-	-	-	-	-	-	5,9	13,2	11,3	20,3	14,4	16,6	-	18,3	100
D	35	48,1	19,8	1,2	8,6	7,4	8,6	3,7	2,5	-	-	-	-	-	-	-	-	-	1,9	2,5	0,3	4,6	8,6	25,0	23,3	33,8	100
E	36	26,7	13,3	-	20,0	20,0	6,7	13,3	-	-	-	-	-	-	-	-	-	-	0,8	2,2	-	9,4	22,1	13,6	52,0	-	100
E	37	25,0	33,3	25,0	8,3	-	-	8,3	-	-	-	-	-	-	-	-	-	-	1,9	6,4	11,2	8,6	-	-	72,0	-	100
E	38	33,3	25,6	13,2	9,3	7,8	0,8	7,0	3,1	-	-	-	-	-	-	-	-	-	1,1	2,7	3,2	4,2	10,2	2,0	36,3	40,3	100
E	39	55,6	27,8	-	5,6	5,6	-	-	5,6	-	-	-	-	-	-	-	-	-	1,4	3,0	-	2,5	8,6	-	-	84,6	100
F	41	43,0	37,3	10,0	6,1	2,9	0,6	0,1	-	-	-	-	-	-	-	-	-	-	9,9	24,6	16,1	17,5	18,3	10,1	3,5	-	100
F	42	35,4	30,3	12,8	10,8	7,2	3,1	0,5	-	-	-	-	-	-	-	-	-	-	4,2	10,8	10,7	16,3	28,0	22,7	7,3	-	100
F	43	42,4	39,4	8,5	7,0	2,0	0,6	0,1	0,0	-	-	-	-	-	-	-	-	-	9,7	26,2	13,8	21,3	13,4	9,5	2,5	3,6	100
G	45	63,0	29,2	4,2	2,5	0,9	0,1	-	-	-	-	-	-	-	-	-	-	-	26,0	33,7	12,5	14,8	10,9	2,1	-	-	100
G	46	71,9	22,9	3,0	1,9	0,3	0,1	0,0	-	-	-	-	-	-	-	-	-	-	37,1	32,1	11,1	12,8	4,4	1,8	0,7	-	100
G	47	66,4	27,5	3,3	2,0	0,6	0,1	0,0	0,0	-	-	-	-	-	-	-	-	-	30,0	34,5	10,8	12,4	7,8	3,2	0,3	1,0	100
H	49	41,0	29,7	10,8	9,4	4,8	1,4	1,5	1,2	-	-	-	-	-	-	-	-	-	2,6	5,7	5,1	8,2	10,1	6,4	16,8	45,0	100
H	50	20,0	24,7	7,1	12,9	4,8	8,2	8,2	7,1	-	-	-	-	-	-	-	-	-	0,3	1,0	0,7	2,4	5,7	8,6	17,9	63,3	100
H	51	38,5	30,8	-	15,4	15,4	-	-	-	-	-	-	-	-	-	-	-	-	3,6	8,9	-	24,7	62,7	-	-	-	100
H	52	41,4	35,5	9,2	7,6	3,6	1,6	0,7	0,5	-	-	-	-	-	-	-	-	-	4,9	13,0	8,0	12,3	13,8	14,0	12,4	21,6	100

Tavola 2.2.2 - Unità locali delle imprese e relativi addetti (media annua) per divisione di attività economica (Ateco 2007), per classe di addetti. Napoli-Anno 2010 (composizioni percentuali)

Sezione	Divisione	UNITÀ LOCALI										ADDETTI							
		1 addetto	2-5 addetti	6-9 addetti	10-19 addetti	20-49 addetti	50-99 addetti	100-249 addetti	250 addetti e più	Totale addetti	1 addetto	2-5 addetti	6-9 addetti	10-19 addetti	20-49 addetti	50-99 addetti	100-249 addetti	250 addetti e più	Totale addetti
H	53 SERVIZI POSTALI E ATTIVITÀ DI CORRIERE	39,1	12,6	18,5	15,9	8,6	-	2,6	2,6	100	1,5	2,0	5,4	8,1	11,1	-	16,3	55,6	100
I	55 ALLOGGIO	41,8	30,3	12,3	6,9	6,1	1,9	0,7	-	100	5,7	12,2	12,4	12,2	25,9	20,1	11,5	-	100
I	56 ATTIVITÀ DEI SERVIZI DI RISTORAZIONE	44,7	38,9	8,4	5,3	2,3	0,3	0,1	-	100	11,1	29,2	15,5	18,2	16,9	6,2	2,8	-	100
J	58 ATTIVITÀ EDITORIALI	58,8	22,4	5,5	8,5	3,6	-	1,2	-	100	10,1	10,2	6,2	18,6	18,4	-	36,6	-	100
J	59 ATTIVITÀ DI PRODUZIONE CINEMATOGRAFICA, DI VIDEO E DI PROGRAMMI TELEVISIVI, DI REGISTRAZIONI MUSICALI E SONORE	63,8	21,3	10,2	2,4	1,6	0,8	-	-	100	18,2	19,7	20,6	8,6	10,5	22,4	-	-	100
J	60 ATTIVITÀ DI PROGRAMMAZIONE E TRASMISSIONE	22,9	31,4	28,6	11,4	2,9	-	2,9	-	100	1,1	4,5	10,1	7,9	4,3	-	-	72,2	100
J	61 TELECOMUNICAZIONI	64,5	20,3	4,3	2,9	2,9	0,7	1,4	100	2,5	2,1	1,3	1,7	3,3	7,4	4,1	77,7	100	
J	62 PRODUZIONE DI SOFTWARE, CONSULENZA INFORMATICA E ATTIVITÀ CONNESSE	63,7	23,5	3,5	4,8	2,9	0,8	0,1	100	11,6	12,0	4,7	11,7	16,1	11,0	15,7	17,2	100	
J	63 ATTIVITÀ DEI SERVIZI D'INFORMAZIONE E ALTRI SERVIZI INFORMATICI	51,6	37,2	6,1	3,9	0,8	-	0,3	-	100	15,0	31,0	12,8	15,2	7,0	-	-	-	100
K	64 ATTIVITÀ DI SERVIZI FINANZIARI (ESCLUSE LE ASSICURAZIONI E I FONDI PENSIONE)	16,9	31,5	26,5	16,9	5,9	1,1	0,6	0,6	100	1,5	10,5	17,7	20,7	16,4	6,3	7,3	19,5	100
K	65 ASSICURAZIONI, RIASSICURAZIONI E FONDI PENSIONE (ESCLUSE LE ASSICURAZIONI SOCIALI OBBLIGATORIE)	9,1	18,2	21,2	21,2	24,2	3,0	3,0	-	100	0,5	2,9	9,2	14,9	39,7	14,1	18,8	-	100
K	66 ATTIVITÀ AUSILIARIE DEI SERVIZI FINANZIARI E DELLE ATTIVITÀ ASSICURATIVE	74,9	20,1	3,7	1,0	0,4	-	-	-	100	41,9	31,7	14,0	6,7	5,7	-	-	-	100
L	68 ATTIVITÀ IMMOBILIARI	75,9	22,3	1,3	0,5	-	0,0	-	-	100	50,0	37,2	5,5	3,7	-	-	3,6	-	100
M	69 ATTIVITÀ LEGALI E CONTABILITÀ	82,3	16,3	1,1	0,3	0,1	0,0	0,0	-	100	58,5	30,8	5,2	2,4	0,9	0,6	1,6	-	100
M	70 ATTIVITÀ DI DIREZIONE AZIENDALE E DI CONSULENZA GESTIONALE	76,5	19,1	2,1	1,1	0,8	0,2	0,2	-	100	34,1	24,2	6,9	6,2	11,0	7,3	10,4	-	100
M	71 ATTIVITÀ DEGLI STUDI DI ARCHITETTURA E D'INGEGNERIA; COLLAUDI ED ANALISI TECNICHE	88,5	9,5	1,0	0,6	0,3	0,1	-	-	100	60,9	16,9	4,8	4,8	5,1	7,4	-	-	100
M	72 RICERCA SCIENTIFICA E SVILUPPO	75,7	16,6	3,0	4,1	-	0,6	-	-	100	34,2	19,5	9,2	23,5	-	13,6	-	-	100
M	73 PUBBLICITÀ E RICERCHE DI MERCATO	68,6	24,9	3,8	2,1	0,5	-	-	-	100	33,2	33,4	13,3	13,8	6,3	-	-	-	100
M	74 ALTRE ATTIVITÀ PROFESSIONALI, SCIENTIFICHE E TECNICHE	84,1	13,7	1,0	1,0	0,2	-	-	-	100	56,0	25,2	5,2	9,1	4,5	-	-	-	100
M	75 SERVIZI VETERINARI	87,0	13,0	-	-	-	-	-	-	100	71,6	28,4	-	-	-	-	-	-	100
N	77 ATTIVITÀ DI NOLEGGIO E LEASING OPERATIVO	63,8	25,7	5,8	3,6	1,1	-	-	-	100	24,7	26,8	15,5	17,5	15,5	-	-	-	100
N	78 ATTIVITÀ DI RICERCA, SELEZIONE, FORNITURA DI PERSONALE	24,4	19,5	7,3	7,3	7,3	4,9	14,6	14,6	100	0,3	0,6	0,5	1,2	2,6	3,2	26,0	65,6	100
N	79 ATTIVITÀ DEI SERVIZI DELLE AGENZIE DI VIAGGIO, DEI TOUR OPERATOR E SERVIZI DI PRENOTAZIONE E ATTIVITÀ CONNESSE	43,8	45,6	6,4	3,6	0,6	-	-	-	100	16,0	44,8	16,3	17,3	5,5	-	-	-	100
N	80 SERVIZI DI VIGILANZA E INVESTIGAZIONE	25,5	34,0	10,6	4,3	11,7	4,3	5,3	4,3	100	0,7	2,9	2,0	1,3	11,1	10,1	25,6	46,2	100
N	81 ATTIVITÀ DI SERVIZI PER EDIFICI E PAKESAGGIO	36,3	28,2	9,1	8,1	6,2	3,4	5,6	3,2	100	1,0	2,4	1,9	3,1	5,7	6,1	24,2	55,6	100
N	82 ATTIVITÀ DI SUPPORTO PER LE FUNZIONI D'UFFICIO E ALTRI SERVIZI DI SUPPORTO ALLE IMPRESE	66,4	25,6	4,4	2,0	1,0	0,3	0,1	0,2	100	20,1	21,2	9,8	7,8	8,6	4,9	2,9	24,7	100
P	85 ISTRUZIONE	48,5	35,9	5,6	7,3	2,1	0,6	-	-	100	12,3	25,1	10,1	24,0	15,9	12,6	-	-	100
Q	86 ASSISTENZA SANITARIA	69,8	25,0	2,7	1,3	0,6	0,4	0,1	0,0	100	28,7	26,3	7,9	7,1	7,6	11,0	8,4	2,9	100
Q	87 SERVIZI DI ASSISTENZA SOCIALE RESIDENZIALE	28,1	43,9	8,8	10,5	5,3	3,5	-	-	100	2,9	16,7	6,8	16,7	22,8	34,2	-	-	100
Q	88 ASSISTENZA SOCIALE NON RESIDENZIALE	41,7	38,1	2,4	8,3	6,0	1,2	1,2	1,2	100	3,3	8,7	1,4	10,0	15,2	8,2	12,6	40,6	100
R	90 ATTIVITÀ CREATIVE, ARTISTICHE E DI INTRATTENIMENTO	80,0	12,1	3,3	2,3	1,9	0,4	-	-	100	31,8	14,6	10,3	11,3	23,4	8,6	-	-	100
R	91 ATTIVITÀ DI BIBLIOTECHE, ARCHIVI, MUSEI ED ALTRE ATTIVITÀ CULTURALI	52,6	21,1	-	15,8	-	-	10,5	-	100	2,0	2,0	-	7,1	-	-	89,0	-	100
R	92 ATTIVITÀ RIGUARDANTI LE LOTTERIE, LE SCOMMESSE, LE CASE DA GIOCO	42,6	40,1	7,4	2,5	6,8	0,6	-	-	100	7,8	23,2	10,2	6,1	44,7	8,0	-	-	100
R	93 ATTIVITÀ SPORTIVE, DI INTRATTENIMENTO E DI DIVERTIMENTO	55,9	32,2	4,5	4,5	2,4	0,5	-	-	100	15,7	26,0	8,6	16,9	21,9	10,8	-	-	100
S	95 RIPARAZIONE DI COMPUTER E DI BENI PER USO PERSONALE E PER LA CASA	78,1	16,6	2,6	2,2	0,5	-	-	-	100	42,6	24,5	9,7	15,4	7,8	-	-	-	100
S	96 ALTRE ATTIVITÀ DI SERVIZI PER LA PERSONA	67,7	27,7	2,8	1,2	0,5	0,2	-	-	100	32,8	36,5	9,5	7,3	7,5	6,4	-	-	100
	TOTALE	65,8	25,4	4,2	2,8	1,1	0,3	0,2	0,1	100	18,7	20,1	8,6	10,8	9,8	6,2	8,5	17,4	100

Servizio Statistica Comune di Napoli - Elaborazione su dati elementari del registro Asia della Unità Locali (Archivio statistico delle imprese attive)

Poiché il numero degli addetti è calcolato come media annua, la classe dimensionale "1" comprende le unità con in media fino a "1,99" addetti, la classe "2-6" comprende quelle con addetti da "1,50 a 5,49", e così via.

Tavola 2.2.3 - Unità locali delle imprese e relativi addetti (media annua) per divisione di attività economica (Ateco 2007), per classe di addetti. Napoli-Anno 2010 (variazioni assolute)

Sezione	Divisione	UNITA' LOCALI (variazione assoluta 2010-2009)											ADDETTI (variazione assoluta 2010-2009)					Totale addetti e più
		1 addetto	2-5 addetti	6-9 addetti	10-19 addetti	20-49 addetti	50-99 addetti	100-249 addetti	250 addetti e più	1 addetto	2-5 addetti	6-9 addetti	10-19 addetti	20-49 addetti	50-99 addetti	100-249 addetti	250 addetti e più	
		1	2-5	6-9	10-19	20-49	50-99	100-249	250	1 addetto	2-5 addetti	6-9 addetti	10-19 addetti	20-49 addetti	50-99 addetti	100-249 addetti	250 addetti e più	
B	06 ESTRAZIONE DI PETROLIO GREGGIO E DI GAS NATURALE	1	-	-	-	-	-	-	-	-	-	-	-	-	-	-	-	15,2
B	08 ALTRE ATTIVITÀ DI ESTRAZIONE DI MINERALI DA CAVE E MINIERE	1	-	-	-	-	-	-	-	-	-	-	-	-	-	-	-	2,1
C	10 INDUSTRIE ALIMENTARI	14	12	2	6	2	1	-	-	-	-	-	-	-	-	-	-	180,1
C	11 INDUSTRIA DELLE BEVANDE	2	4	2	2	-	-	-	-	-	-	-	-	-	-	-	-	17,6
C	13 INDUSTRIE TESSILI	5	7	2	1	-	-	-	-	-	-	-	-	-	-	-	-	18,2
C	14 CONFEZIONE DI ARTICOLI DI ABBIGLIAMENTO; CONFEZIONE DI ARTICOLI IN PELLE E PELLICCIA	8	4	3	1	1	-	-	-	-	-	-	-	-	-	-	-	88,3
C	15 FABBRICAZIONE DI ARTICOLI IN PELLE E SIMILI	16	20	3	-	-	2	1	-	-	-	-	-	-	-	-	-	44,8
C	16 INDUSTRIA DEL LEGNO E DEI PRODOTTI IN LEGNO E SUGHERO (ESCLUSI I MOBILI); FABBRICAZIONE DI ARTICOLI IN PAGLIA E MATERIALI DA INTRECCIO	4	7	1	3	2	-	-	-	-	-	-	-	-	-	-	-	141,5
C	17 FABBRICAZIONE DI CARTA E DI PRODOTTI DI CARTA	8	1	1	1	1	-	-	-	-	-	-	-	-	-	-	-	43,0
C	18 STAMPA E RIPRODUZIONE DI SUPPORTI REGISTRATI	12	10	4	3	-	-	-	-	-	-	-	-	-	-	-	-	108,2
C	19 FABBRICAZIONE DI COKE E PRODOTTI DERIVANTI DALLA RAFFINAZIONE DEL PETROLIO	3	2	2	1	3	1	-	-	-	-	-	-	-	-	-	-	6,6
C	20 FABBRICAZIONE DI PRODOTTI CHIMICI	1	4	4	2	3	2	-	-	-	-	-	-	-	-	-	-	64,9
C	21 FABBRICAZIONE DI PRODOTTI FARMACEUTICI DI BASE E DI PREPARATI FARMACEUTICI	1	2	-	-	-	-	-	-	-	-	-	-	-	-	-	-	1,5
C	22 FABBRICAZIONE DI ARTICOLI IN GOMMA E MATERIE PLASTICHE	-	2	2	1	1	-	-	-	-	-	-	-	-	-	-	-	12,2
C	23 FABBRICAZIONE DI ALTRI PRODOTTI DELLA LAVORAZIONE DI MINERALI NON METALLIFERI	-	11	1	2	-	-	-	-	-	-	-	-	-	-	-	-	56,6
C	24 METALLURGIA	11	6	6	1	1	-	-	-	-	-	-	-	-	-	-	-	8,8
C	25 FABBRICAZIONE DI PRODOTTI IN METALLO (ESCLUSI MACCHINARI E ATTREZZATURE)	35	5	8	4	1	1	1	1	1	1	1	1	1	1	1	1	116,6
C	26 FABBRICAZIONE DI COMPUTER E PRODOTTI DI ELETTRONICA E OTTICA; APPARECCHI ELETTRONICI, APPARECCHI DI MISURAZIONE E DI OROLOGI	-	2	1	1	1	-	-	-	-	-	-	-	-	-	-	-	1,9
C	27 FABBRICAZIONE DI APPARECCHIATURE ELETTRICHE ED APPARECCHIATURE PER USO DOMESTICO NON ELETTRICHE	1	5	1	3	1	1	1	1	1	1	1	1	1	1	1	1	6,1
C	28 FABBRICAZIONE DI MACCHINARI ED APPARECCHIATURE NCA	4	2	2	6	5	-	-	-	-	-	-	-	-	-	-	-	21,7
C	29 FABBRICAZIONE DI AUTOVEICOLI, RIMORCHI E SEMIRIMORCHI	2	3	1	1	1	1	-	-	-	-	-	-	-	-	-	-	546,3
C	30 FABBRICAZIONE DI ALTRI IMPIANTI DI TRASPORTO	-	3	6	4	2	2	1	1	1	1	1	1	1	1	1	1	727,5
C	31 FABBRICAZIONE DI MOBILI	4	3	3	3	-	-	-	-	-	-	-	-	-	-	-	-	65,8
C	32 ALTRE INDUSTRIE MANIFATTURIERE	4	3	6	1	-	-	-	-	-	-	-	-	-	-	-	-	49,9
C	33 RIPARAZIONE, MANUTENZIONE ED INSTALLAZIONE DI MACCHINE ED APPARECCHIATURE	12	3	4	2	4	6	4	6	4	6	4	7	7	7	7	7	393,5
D	35 FORNITURA DI ENERGIA ELETTRICA, GAS, VAPORE E ARIA CONDIZIONATA	11	2	3	1	3	1	1	1	1	1	1	1	1	1	1	1	21,5
E	36 RACCOLTA, TRATTAMENTO E FORNITURA DI ACQUA	2	2	-	-	2	2	1	-	-	-	-	-	-	-	-	-	20,7
E	37 GESTIONE DELLE RETI FOGNARIE	2	-	2	1	2	-	-	-	-	-	-	-	-	-	-	-	43,1
E	38 ATTIVITÀ DI RACCOLTA, TRATTAMENTO E SMALTIMENTO DEI RIFIUTI; RECUPERO DEI MATERIALI	5	1	5	4	4	7	2	3	1	8	8	8	8	8	8	8	597,8
E	39 ATTIVITÀ DI RISANAMENTO E ALTRI SERVIZI DI GESTIONE DEI RIFIUTI	8	-	3	-	-	1	-	1	-	5	5	5	5	5	5	5	29,4
F	41 COSTRUZIONE DI EDIFICI	64	27	15	10	3	1	1	1	1	119	119	119	119	119	119	119	509,9
F	42 INGEGNERIA CIVILE	8	12	5	13	1	2	2	2	2	11	11	11	11	11	11	11	197,0
F	43 LAVORI DI COSTRUZIONE SPECIALIZZATI	17	112	21	6	12	6	4	-	-	154	154	154	154	154	154	154	958,2
G	45 COMMERCIO ALL'INGROSSO E AL DETTAGLIO E RIPARAZIONE DI AUTOVEICOLI E MOTOCICLI	14	19	-	2	6	1	-	-	-	36	36	36	36	36	36	36	91,7
G	46 COMMERCIO ALL'INGROSSO (ESCLUSO QUELLO DI AUTOVEICOLI E DI MOTOCICLI)	27	103	4	9	3	3	1	-	-	68	68	68	68	68	68	68	293,4
G	47 COMMERCIO AL DETTAGLIO (ESCLUSO QUELLO DI AUTOVEICOLI E DI MOTOCICLI)	17	228	8	32	27	1	-	-	-	192	192	192	192	192	192	192	783,9
H	49 TRASPORTO TERRESTRE E TRASPORTO MEDIANTE CONDOTTE	8	34	3	21	3	1	1	1	1	8	8	8	8	8	8	8	6,0
H	50 TRASPORTO MARITTIMO E PER VIE D'ACQUA	2	3	-	-	-	2	2	1	1	1	1	1	1	1	1	1	84,8
H	51 TRASPORTO AEREO	-	2	-	-	-	1	-	-	-	1	1	1	1	1	1	1	68,0
H	52 MAGAZZINAGGIO E ATTIVITÀ DI SUPPORTO AI TRASPORTI	10	6	9	3	3	3	-	3	-	2	2	2	2	2	2	2	251,4
H	53 SERVIZI POSTALI E ATTIVITÀ DI CORRIERE	5	5	5	1	5	1	-	1	-	8	8	8	8	8	8	8	24,2

Tavola 2.2.3 - Unità locali delle imprese e relativi addetti (media annua) per divisione di attività economica (Ateco 2007), per classe di addetti. Napoli-Anno 2010 (variazioni assolute)

Sezione	UNITA' LOCALI (variazione assoluta 2010-2009)													ADDETTI (variazione assoluta 2010-2009)					Totale addetti e più	Totale						
	1 addetto	2-5 addetti	6-9 addetti	10-19 addetti	20-49 addetti	50-99 addetti	100-249 addetti	250 addetti e più	1 addetto	2-5 addetti	6-9 addetti	10-19 addetti	20-49 addetti	50-99 addetti	100-249 addetti	250 addetti e più										
I 55	19	8	11	2	3	4	1	2	4	1	2	4	1	2	4	1	24	61	41,2	74,7	32,8	147,8	244,4	47,9	-	23,7
I 56	59	77	44	4	14	1	2	1	2	1	2	1	2	1	2	1	43	14,2	120,4	291,4	147,5	346,6	60,6	237,2	-	474,1
J 58	17	8	2	2	1	1	1	1	1	1	1	1	1	1	1	1	6	14,4	24,5	17,3	18,4	6,5	56,0	221,0	-	112,7
J 59	7	4	3	1	1	1	1	1	1	1	1	1	1	1	1	1	5	9,2	6,0	22,3	39,7	20,9	45,7	-	-	46,0
J 60	4	3	4	1	1	1	1	1	1	1	1	1	1	1	1	1	4	4,0	17,8	27,3	17,4	9,0	-	-	1,0	1,9
J 61	10	6	2	3	9	2	2	2	2	2	2	2	2	2	2	2	9	7,5	14,0	13,1	36,7	281,2	110,0	337,9	269,8	295,6
J 62	12	12	4	2	2	4	1	1	1	1	1	1	1	1	1	1	26	14,2	45,8	28,6	11,0	33,3	6,1	201,3	279,7	116,6
J 63	1	10	3	2	4	1	1	1	1	1	1	1	1	1	1	1	18	7,3	25,5	31,5	3,1	77,1	49,5	229,6	-	41,7
K 64	10	23	6	5	6	6	1	1	1	1	1	1	1	1	1	1	19	8,5	78,9	33,7	13,0	166,7	26,7	230,9	81,3	555,1
K 65	-	1	4	1	3	3	1	1	1	1	1	1	1	1	1	1	7	0,3	3,6	32,2	18,4	73,9	8,4	9,9	-	85,2
K 66	47	21	14	8	2	2	1	1	1	1	1	1	1	1	1	1	33	31,9	31,2	82,9	84,7	53,8	50,2	-	-	2,5
L 68	137	18	4	5	5	5	2	2	2	2	2	2	2	2	2	2	156	116,6	61,4	33,4	60,4	-	-	24,7	-	180,3
M 69	54	27	15	4	2	2	2	2	2	2	2	2	2	2	2	2	44	46,5	58,6	85,8	57,5	58,1	0,3	16,1	-	57,4
M 70	11	3	2	2	5	2	1	2	2	2	2	2	2	2	2	2	8	19,2	2,7	24,1	74,1	38,6	108,7	209,7	-	73,1
M 71	59	11	3	7	7	7	1	1	1	1	1	1	1	1	1	1	60	59,6	30,9	17,9	93,5	7,5	0,5	-	-	13,9
M 72	2	2	2	3	2	1	1	1	1	1	1	1	1	1	1	1	5	2,8	9,1	23,1	21,2	35,0	51,0	-	-	2,2
M 73	8	17	1	1	1	1	1	1	1	1	1	1	1	1	1	1	9	0,2	66,1	3,9	9,1	27,8	-	-	-	33,3
M 74	39	13	1	1	2	2	2	2	2	2	2	2	2	2	2	2	55	49,6	30,0	2,0	9,6	56,8	-	-	-	124,8
M 75	33	13	1	1	1	1	1	1	1	1	1	1	1	1	1	1	13	13,4	0,4	0,4	-	-	-	-	-	13,0
N 77	6	16	1	1	1	1	1	1	1	1	1	1	1	1	1	1	9	5,1	30,7	6,4	6,9	13,4	-	-	-	1,1
N 78	-	2	2	2	2	2	2	2	2	2	2	2	2	2	2	2	4	0,7	6,7	13,3	15,9	3,9	316,9	99,1	9,5	201,6
N 79	18	4	2	1	1	1	1	1	1	1	1	1	1	1	1	1	24	15,5	0,3	0,1	19,5	22,6	-	-	-	18,9
N 80	3	6	2	1	1	1	1	1	1	1	1	1	1	1	1	1	10	3,0	20,5	9,7	10,6	66,0	158,4	162,6	133,9	218,3
N 81	9	9	6	14	6	3	8	8	8	8	8	8	8	8	8	8	25	13,8	23,3	51,5	232,1	142,2	147,2	1.269,1	528,6	1.038,6
N 82	59	12	15	15	15	2	2	2	2	2	2	2	2	2	2	2	49	67,9	1,7	112,2	186,2	9,8	130,1	19,8	14,2	314,1
P 85	2	1	1	2	1	1	1	1	1	1	1	1	1	1	1	1	3	7,8	18,9	16,6	30,7	23,9	10,7	-	-	39,4
Q 86	10	38	10	16	5	2	1	1	1	1	1	1	1	1	1	1	51	23,4	71,2	66,4	211,9	169,3	84,0	181,7	295,0	268,1
Q 87	-	5	-	6	-	1	-	-	-	-	-	-	-	-	-	-	-	1,9	17,3	2,5	74,5	8,1	86,7	-	-	33,1
Q 88	2	13	5	1	1	1	1	1	1	1	1	1	1	1	1	1	7	1,0	36,1	32,4	18,6	40,7	66,4	581,0	428,0	155,5
R 90	7	1	1	4	3	3	3	3	3	3	3	3	3	3	3	3	14	5,2	9,5	19,3	42,8	78,3	4,8	-	-	102,4
R 91	-	3	1	2	2	2	2	2	2	2	2	2	2	2	2	2	4	0,3	4,8	9,0	24,4	-	-	292,6	264,0	48,4
R 92	18	2	7	1	4	1	1	1	1	1	1	1	1	1	1	1	26	11,8	5,6	50,1	15,0	143,5	65,3	113,8	-	136,3
R 93	4	3	8	4	1	1	1	1	1	1	1	1	1	1	1	1	5	9,9	10,9	58,1	33,2	59,0	61,7	-	26,6	
S 95	24	-	3	6	6	6	6	6	6	6	6	6	6	6	6	6	21	25,8	2,2	30,8	78,9	8,8	-	-	-	15,6
S 96	42	13	3	2	4	2	2	2	2	2	2	2	2	2	2	2	53	64,3	2,5	24,0	52,1	87,5	108,9	-	-	406,0
TOTALE	191	833	44	5	7	3	8	2	8	2	8	2	8	2	8	2	593	600,7	1.962,2	230,8	406,2	668,3	475,5	455,1	1.584,5	2.881,8

Servizio Statistica Comune di Napoli - Elaborazione su dati elementari del registro Asia delle Unità Locali (Archivio statistico delle imprese attive)
Poiché il numero degli addetti è calcolato come media annua, la classe dimensionale "1" comprende le unità con in media fino a "1,49" addetti, la classe "2-6" comprende quelle con addetti da "1,50 a 5,49", e così via.

Capitolo 3

Struttura e dimensione delle unità locali delle imprese per gruppo di attività economica

Tavola 3.1 - Unità locali delle imprese e relativi addetti (media annua) per gruppo di attività economica (Ateco 2007). Napoli-Anno 2010 (valori assoluti)

Sezione	Gruppo	Unità locali anno 2010			Unità locali anno 2009			Variazione assoluta 2010-2009				
		Numero	Addetti	Numero medio di addetti	Numero	Addetti	Numero medio di addetti	Unità Locali	Addetti	Numero medio di addetti		
B	062 ESTRAZIONE DI GAS NATURALE	6	266,4	44,4	6	281,6	46,9	-	-	15,2	-	2,5
B	081 ESTRAZIONE DI PIETRA, SABBIA E ARGILLA	4	7,1	1,8	3	5,1	1,7	1	2,1	0,1	0,1	0,1
B	089 ESTRAZIONE DI MINERALI DA CAVE E MINIERE NCA	1	1,0	1,0	1	1,0	1,0	-	-	-	-	-
C	101 LAVORAZIONE E CONSERVAZIONE DI CARNE E PRODUZIONE DI PRODOTTI A BASE DI CARNE	17	208,6	12,3	11	52,1	4,7	6	156,5	7,5	6	7,5
C	102 LAVORAZIONE E CONSERVAZIONE DI PESCE, CROSTACEI E MOLLUSCHI	2	12,6	6,3	3	9,5	3,2	-	1	3,1	3,1	3,1
C	103 LAVORAZIONE E CONSERVAZIONE DI FRUTTA E ORTAGGI	17	53,5	3,1	18	56,9	3,2	-	1	3,4	-	0,0
C	104 PRODUZIONE DI OLI E GRASSI VEGETALI E ANIMALI	8	11,6	1,4	8	20,4	2,6	-	-	8,8	-	1,1
C	105 INDUSTRIA LATTIERO-CASEARIA	34	171,8	5,1	33	125,8	3,8	1	46,0	1,2	1	1,2
C	106 LAVORAZIONE DELLE GRANAGLIE, PRODUZIONE DI AMIDI E DI PRODOTTI AMIDACEI	4	33,4	8,4	6	34,8	5,8	-	2	1,3	2,6	2,6
C	107 PRODUZIONE DI PRODOTTI DA FORNO E FARINACEI	460	1.022,8	2,2	459	1.046,9	2,3	1	24,1	-	0,1	0,1
C	108 PRODUZIONE DI ALTRI PRODOTTI ALIMENTARI	103	460,6	4,5	98	448,5	4,6	5	12,1	-	0,1	0,1
C	110 INDUSTRIA DELLE BEVANDE	24	81,9	3,4	24	64,3	2,7	-	-	17,6	0,7	0,7
C	131 PREPARAZIONE E FILATURA DI FIBRE TESSILI	5	21,9	4,4	6	31,0	5,2	-	1	9,2	-	0,8
C	132 TESSITURA	4	7,2	1,8	7	11,7	1,7	-	3	4,6	0,1	0,1
C	133 FINISSAGGIO DEI TESSILI	1	0,8	0,8	-	-	-	-	1	0,8	0,8	0,8
C	139 ALTRE INDUSTRIE TESSILI	79	181,7	2,3	87	187,1	2,2	-	8	5,3	0,2	0,2
C	141 CONFEZIONE DI ARTICOLI DI ABBIGLIAMENTO (ESCLUSO ABBIGLIAMENTO IN PELLICCIA)	372	1.129,7	3,0	385	1.222,6	3,2	-	13	92,9	-	0,1
C	142 CONFEZIONE DI ARTICOLI IN PELLICCIA	21	29,8	1,4	24	34,4	1,4	-	3	4,7	-	0,0
C	143 FABBRICAZIONE DI ARTICOLI DI MAGLIERIA	14	69,6	5,0	15	60,3	4,0	-	1	9,2	0,9	0,9
C	151 PREPARAZIONE E CONCIA DEL CUOIO; FABBRICAZIONE DI ARTICOLI DA VIAGGIO, BORSE, PELLETTERIA E SELLERIA; PREPARAZIONE E TINTURA DI PELLICCE	200	781,2	3,9	199	828,4	4,2	1	47,1	-	0,3	0,3
C	152 FABBRICAZIONE DI CALZATURE	154	902,7	5,9	163	900,4	5,5	-	9	2,3	0,3	0,3
C	161 TAGLIO E PIALATURA DEL LEGNO	34	90,8	2,7	40	141,6	3,5	-	6	50,8	-	0,9
C	162 FABBRICAZIONE DI PRODOTTI IN LEGNO, SUGHERO, PAGLIA E MATERIALI DA INTRECCIO	205	499,7	2,4	216	590,4	2,7	-	11	90,7	-	0,3
C	171 FABBRICAZIONE DI PASTA-CARTA, CARTA E CARTONE	11	35,3	3,2	10	75,3	7,5	1	40,0	-	4,3	4,3
C	172 FABBRICAZIONE DI ARTICOLI DI CARTA E CARTONE	70	234,3	3,3	81	237,3	2,9	-	11	3,0	0,4	0,4
C	181 STAMPA E SERVIZI CONNESSI ALLA STAMPA	234	699,5	3,0	263	805,2	3,1	-	29	105,7	-	0,1
C	182 RIPRODUZIONE DI SUPPORTI REGISTRATI	8	14,2	1,8	8	16,8	2,1	-	-	2,5	-	0,3
C	192 FABBRICAZIONE DI PRODOTTI DERIVANTI DALLA RAFFINAZIONE DEL PETROLIO	18	236,3	13,1	16	229,7	14,4	2	6,6	-	1,2	1,2
C	201 FABBRICAZIONE DI PRODOTTI CHIMICI DI BASE, DI FERTILIZZANTI E COMPOSTI AZOTATI, DI MATERIE PLASTICHE E GOMMA SINTETICA IN FORME PRIMARIE	13	117,5	9,0	16	106,1	6,6	-	3	11,4	2,4	2,4
C	203 FABBRICAZIONE DI PITTURE, VERNICI E SMALTI, INCHIOSTRI DA STAMPA E ADESIVI SINTETICI (MASTICI)	6	65,6	10,9	8	69,7	8,7	-	2	4,1	2,2	2,2
C	204 FABBRICAZIONE DI SAPONI E DETERGENTI, DI PRODOTTI PER LA PULIZIA E LA LUCIDATURA, DI PROFUMI E COSMETICI	27	91,8	3,4	24	75,8	3,2	3	16,0	0,2	0,2	0,2
C	205 FABBRICAZIONE DI ALTRI PRODOTTI CHIMICI	10	70,7	7,1	10	29,1	2,9	-	-	41,7	4,2	4,2
C	211 FABBRICAZIONE DI PRODOTTI FARMACEUTICI DI BASE	3	8,7	2,9	1	3,0	3,0	2	5,7	-	0,1	0,1
C	212 FABBRICAZIONE DI MEDICINALI E PREPARATI FARMACEUTICI	6	240,6	40,1	5	247,8	49,6	1	7,1	-	9,4	9,4
C	221 FABBRICAZIONE DI ARTICOLI IN GOMMA	15	42,9	2,9	14	42,2	3,0	1	0,8	-	0,2	0,2

Tavola 3.1 - Unità locali delle imprese e relativi addetti (media annua) per gruppo di attività economica (Ateco 2007). Napoli-Anno 2010 (valori assoluti)

Sezione	Gruppo	Unità locali anno 2010			Unità locali anno 2009			Variazione assoluta 2010-2009				
		Numero	Addetti	Numero medio di addetti	Numero	Addetti	Numero medio di addetti	Unità Locali	Addetti	Numero medio di addetti		
C	222	FABBRICAZIONE DI ARTICOLI IN MATERIE PLASTICHE	98	408,3	4,2	99	396,8	4,0	-	1	11,5	0,2
C	231	FABBRICAZIONE DI VETRO E DI PRODOTTI IN VETRO	74	209,6	2,8	76	234,1	3,1	-	2	24,5	0,2
C	232	FABBRICAZIONE DI PRODOTTI REFRATTARI	2	6,5	3,3	2	8,6	4,3	-	-	2,1	1,0
C	233	FABBRICAZIONE DI MATERIALI DA COSTRUZIONE IN TERRACOTTA	8	15,8	2,0	9	22,5	2,5	-	1	6,7	0,5
C	234	FABBRICAZIONE DI ALTRI PRODOTTI IN PORCELLANA E IN CERAMICA	50	96,6	1,9	52	103,4	2,0	-	2	6,9	0,1
C	235	PRODUZIONE DI CEMENTO, CALCE E GESSO	3	9,2	3,1	3	9,4	3,1	-	-	0,2	0,1
C	236	FABBRICAZIONE DI PRODOTTI IN CALCESTRUZZO, CEMENTO E GESSO	25	97,4	3,9	23	109,1	4,7	2	-	11,7	0,8
C	237	TAGLIO, MODELLATURA E FINITURA DI PIETRE	43	113,0	2,6	50	110,7	2,2	-	7	2,3	0,4
C	239	FABBRICAZIONE DI PRODOTTI ABRASIVI E DI PRODOTTI IN MINERALI NON METALLIFERI NCA	13	27,1	2,1	15	33,9	2,3	-	2	6,8	0,2
C	241	SIDERURGIA	11	36,6	3,3	9	15,8	1,8	2	20,8	1,6	
C	242	FABBRICAZIONE DI TUBI, CONDOTTI, PROFILATI CAVI E RELATIVI ACCESSORI IN ACCIAIO (ESCLUSI QUELLI IN ACCIAIO COLATO)	4	44,4	11,1	5	30,8	6,2	-	1	13,6	4,9
C	243	FABBRICAZIONE DI ALTRI PRODOTTI DELLA PRIMA TRASFORMAZIONE DELL'ACCIAIO	14	33,9	2,4	16	88,5	5,5	-	2	54,6	3,1
C	244	PRODUZIONE DI METALLI DI BASE PREZIOSI E ALTRI METALLI NON FERROSI, TRATTAMENTO DEI COMBUSTIBILI NUCLEARI	24	71,4	3,0	24	71,6	3,0	-	-	0,3	0,0
C	245	FONDERIE	13	65,4	5,0	11	53,7	4,9	2	11,6	0,1	
C	251	FABBRICAZIONE DI ELEMENTI DA COSTRUZIONE IN METALLO	377	1.369,5	3,6	368	1.350,6	3,7	9	18,8	0,0	
C	252	FABBRICAZIONE DI CISTERNE, SERBATOI, RADIATORI E CONTENITORI IN METALLO	1	2,0	2,0	3	3,6	1,2	-	2	1,6	0,8
C	254	FABBRICAZIONE DI ARMI E MUNIZIONI	1	10,8	10,8	1	13,0	13,0	-	-	2,2	2,2
C	255	FUCINATURA, IMBUTTURAZIONE, STAMPAGGIO E PROFILATURA DEI METALLI; METALLURGIA DELLE POLVERI	14	53,6	3,8	12	59,4	5,0	2	-	5,8	1,1
C	256	TRATTAMENTO E RIVESTIMENTO DEI METALLI; LAVORI DI MECCANICA GENERALE	91	764,5	8,4	121	672,1	5,6	-	30	92,5	2,8
C	257	FABBRICAZIONE DI ARTICOLI DI COLTELLERIA, UTENSILI E OGGETTI DI FERRAMENTA	16	57,1	3,6	18	58,2	3,2	-	2	1,1	0,3
C	259	FABBRICAZIONE DI ALTRI PRODOTTI IN METALLO	104	387,8	3,7	116	371,8	3,2	-	12	16,0	0,5
C	261	FABBRICAZIONE DI COMPONENTI ELETTRONICI E SCHEDE ELETTRONICHE	14	64,7	4,6	14	42,2	3,0	-	-	22,5	1,6
C	262	FABBRICAZIONE DI COMPUTER E UNITÀ PERIFERICHE	6	10,7	1,8	6	14,9	2,5	-	-	4,2	0,7
C	263	FABBRICAZIONE DI APPARECCHIATURE PER LE TELECOMUNICAZIONI	16	107,7	6,7	16	107,8	6,7	-	-	0,1	0,0
C	264	FABBRICAZIONE DI PRODOTTI DI ELETTRONICA DI CONSUMO AUDIO E VIDEO	2	3,0	1,5	3	7,2	2,4	-	1	4,2	0,9
C	265	FABBRICAZIONE DI STRUMENTI E APPARECCHI DI MISURAZIONE, PROVA E NAVIGAZIONE; OROLOGI	11	79,8	7,3	12	92,4	7,7	-	1	12,6	0,4
C	266	FABBRICAZIONE DI STRUMENTI PER IRRADIAZIONE, APPARECCHIATURE ELETTRONICHE ED ELETTRONICHE	11	34,8	3,2	14	41,8	3,0	-	3	6,9	0,2
C	267	FABBRICAZIONE DI STRUMENTI OTTICI E ATTREZZATURE FOTOGRAFICHE	1	0,6	0,6	-	-	-	-	1	0,6	0,6
C	268	FABBRICAZIONE DI SUPPORTI MAGNETICI ED OTTICI	2	7,6	3,8	1	4,6	4,6	-	1	3,0	0,8
C	271	FABBRICAZIONE DI MOTORI, GENERATORI E TRASFORMATORI ELETTRICI E DI APPARECCHIATURE PER LA DISTRIBUZIONE E IL CONTROLLO DELL'ELETTRICITÀ	15	259,4	17,3	20	230,2	11,5	-	5	29,2	5,8
C	272	FABBRICAZIONE DI BATTERIE DI PILE ED ACCUMULATORI ELETTRICI	3	22,4	7,5	4	18,3	4,6	-	1	4,0	2,9
C	273	FABBRICAZIONE DI CABLAGGI E APPARECCHIATURE DI CABLAGGIO	7	61,5	8,8	8	45,5	5,7	-	1	16,0	3,1
C	274	FABBRICAZIONE DI APPARECCHIATURE PER ILLUMINAZIONE	33	104,4	3,2	32	104,8	3,3	-	1	0,4	0,1

Tavola 3.1 - Unità locali delle imprese e relativi addetti (media annua) per gruppo di attività economica (Ateco 2007). Napoli-Anno 2010 (valori assoluti)

Sezione	Gruppo	Unità locali anno 2010			Unità locali anno 2009			Variazione assoluta 2010-2009		
		Numero	Addetti	Numero medio di addetti	Numero	Addetti	Numero medio di addetti	Unità Locali	Addetti	Numero medio di addetti
C	275	3	627,7	209,2	3	625,0	208,3	-	2,7	0,9
C	279	22	680,8	30,9	20	738,4	36,9	2	57,6	6,0
C	281	13	327,4	25,2	12	320,1	26,7	1	7,3	1,5
C	282	54	298,3	5,5	55	397,0	7,2	1	98,7	1,7
C	284	4	8,9	2,2	4	8,0	2,0	-	0,9	0,2
C	289	34	418,4	12,3	36	306,2	8,5	2	112,2	3,8
C	291	2	67,6	33,8	2	380,7	190,3	-	313,1	156,5
C	292	2	1,8	0,9	2	5,0	2,5	-	3,2	1,6
C	293	8	660,6	82,6	9	890,6	99,0	1	230,0	16,4
C	301	30	209,3	7,0	37	327,6	8,9	7	118,4	1,9
C	302	10	809,8	81,0	6	979,7	163,3	4	169,9	82,3
C	303	10	436,6	43,7	12	864,8	72,1	2	428,2	28,4
C	309	2	16,4	8,2	2	27,3	13,7	-	11,0	5,5
C	310	141	355,0	2,5	151	420,8	2,8	10	65,8	0,3
C	321	188	316,4	1,7	198	367,7	1,9	10	51,4	0,2
C	322	4	11,8	3,0	5	13,8	2,8	1	2,0	0,2
C	323	5	12,2	2,4	6	13,4	2,2	1	1,2	0,2
C	324	6	19,3	3,2	6	23,0	3,8	-	3,7	0,6
C	325	264	490,2	1,9	255	500,1	2,0	9	9,9	0,1
C	329	50	103,1	2,1	45	84,8	1,9	5	18,3	0,2
C	331	370	2.354,9	6,4	371	2.432,4	6,6	1	77,5	0,2
C	332	133	1.117,6	8,4	125	1.433,6	11,5	8	316,0	3,1
D	351	69	1.236,2	17,9	64	1.257,9	19,7	5	21,7	1,7
D	352	8	600,0	75,0	9	621,5	69,1	1	21,5	5,9
D	353	4	181,6	45,4	4	159,8	40,0	-	21,8	5,4
E	360	15	480,6	32,0	14	460,0	32,9	1	20,7	0,8
E	370	12	183,2	15,3	11	226,3	20,6	1	43,1	5,3
E	381	63	3.484,2	55,3	59	2.920,2	49,5	4	564,0	5,8
E	382	8	40,5	5,1	7	12,9	1,8	1	27,6	3,2
E	383	58	250,0	4,3	55	243,8	4,4	3	6,3	0,1
E	390	18	482,2	26,8	13	452,8	34,8	5	29,4	8,0
F	411	40	50,4	1,3	40	61,1	1,5	-	10,7	0,3
F	412	1.125	5.094,7	4,5	1.244	5.593,9	4,5	-	499,2	0,0
F	421	78	760,7	9,8	67	814,4	12,2	11	53,7	2,4
F	422	9	162,7	18,1	14	356,9	25,5	5	194,2	7,4
F	429	108	747,7	6,9	103	696,8	6,8	5	50,9	0,2

Tavola 3.1 - Unità locali delle imprese e relativi addetti (media annua) per gruppo di attività economica (Ateco 2007). Napoli-Anno 2010 (valori assoluti)

Sezione	Gruppo	Unità locali anno 2010			Unità locali anno 2009			Variazione assoluta 2010-2009			
		Numero	Addetti	Numero medio di addetti	Numero	Addetti	Numero medio di addetti	Unità Locali	Addetti	Numero medio di addetti	
F	431	35	221,1	6,3	37	227,8	6,2	2	-	6,7	0,2
F	432	1.272	6.239,0	4,9	1.278	6.719,1	5,3	6	-	480,1	0,4
F	433	973	3.136,5	3,2	1.108	3.499,6	3,2	135	-	363,2	0,1
F	439	100	662,0	6,6	111	770,2	6,9	11	-	108,2	0,3
G	451	271	944,5	3,5	288	1.025,7	3,6	17	-	81,2	0,1
G	452	938	1.883,9	2,0	964	1.926,1	2,0	26	-	42,2	0,0
G	453	259	666,5	2,6	254	640,7	2,5	5	-	25,8	0,1
G	454	180	408,2	2,3	178	402,3	2,3	2	-	5,9	0,0
G	461	4.870	6.188,8	1,3	5.010	6.469,6	1,3	140	-	280,8	0,0
G	462	120	227,1	1,9	122	233,4	1,9	2	-	6,3	0,0
G	463	464	1.511,4	3,3	468	1.422,0	3,0	4	-	89,4	0,2
G	464	2.205	5.219,5	2,4	2.193	5.135,1	2,3	12	-	84,4	0,0
G	465	299	692,0	2,3	301	883,7	2,9	2	-	191,7	0,6
G	466	339	1.068,1	3,2	321	1.012,5	3,2	18	-	55,5	0,0
G	467	606	1.949,8	3,2	568	2.015,3	3,5	38	-	65,5	0,3
G	469	260	621,2	2,4	248	599,6	2,4	12	-	21,6	0,0
G	471	1.243	5.138,1	4,1	1.314	4.802,6	3,7	71	-	335,5	0,5
G	472	2.696	4.342,4	1,6	2.773	4.424,4	1,6	77	-	82,0	0,0
G	473	281	724,5	2,6	278	708,7	2,5	3	-	15,8	0,0
G	474	282	638,3	2,3	284	605,2	2,1	2	-	33,1	0,1
G	475	1.502	2.713,6	1,8	1.553	2.798,4	1,8	51	-	84,7	0,0
G	476	807	1.460,1	1,8	830	1.501,2	1,8	23	-	41,1	0,0
G	477	5.935	13.102,8	2,2	5.882	12.468,4	2,1	53	-	634,3	0,1
G	478	801	827,2	1,0	837	877,1	1,0	36	-	49,9	0,0
G	479	206	520,0	2,5	194	497,1	2,6	12	-	22,9	0,0
H	491	9	1.926,0	214,0	9	1.800,0	200,0	-	-	126,0	14,0
H	492	1	3,1	3,1	2	10,2	5,1	1	-	7,1	2,0
H	493	186	8.656,9	46,5	183	9.405,0	51,4	3	-	748,2	4,9
H	494	774	4.247,2	5,5	785	3.636,1	4,6	11	-	611,1	0,9
H	495	2	54,4	27,2	1	42,3	42,3	1	-	12,1	15,1
H	501	38	3.742,9	98,5	41	3.752,2	91,5	3	-	9,3	7,0
H	502	47	2.103,5	44,8	43	2.009,3	46,7	4	-	94,2	2,0
H	503	-	-	-	-	-	-	-	-	-	-

Tavola 3.1 - Unità locali delle imprese e relativi addetti (media annua) per gruppo di attività economica (Ateco 2007). Napoli-Anno 2010 (valori assoluti)

Sezione	Gruppo	Unità locali anno 2010			Unità locali anno 2009			Variazione assoluta 2010-2009			
		Numero	Addetti	Numero medio di addetti	Numero	Addetti	Numero medio di addetti	Unità Locali	Addetti	Numero medio di addetti	
H 511	TRASPORTO AEREO DI PASSEGGERI	13	145,3	11,2	14	77,3	5,5	-	1	68,0	5,7
H 521	MAGAZINAGGIO E CUSTODIA	53	404,2	7,6	53	292,7	5,5	-	-	111,5	2,1
H 522	ATTIVITÀ DI SUPPORTO AI TRASPORTI	1.004	8.215,9	8,2	1.006	8.578,8	8,5	-	2	362,9	0,3
H 531	ATTIVITÀ POSTALI CON OBBLIGO DI SERVIZIO UNIVERSALE	64	3.253,5	50,8	65	3.372,9	51,9	-	1	119,4	1,1
H 532	ALTRE ATTIVITÀ POSTALI E DI CORRIERE	87	494,1	5,7	78	398,9	5,1	-	9	95,3	0,6
I 551	ALBERGHI E STRUTTURE SIMILI	283	2.616,9	9,2	263	2.617,9	10,0	-	20	-	1,0
I 552	ALLOGGI PER VACANZE E ALTRE STRUTTURE PER BREVI SOGGIORNI	127	293,4	2,3	124	255,6	2,1	-	3	37,8	0,2
I 553	AREE DI CAMPEGGIO E AREE ATTREZZATE PER CAMPER E ROULOTTE	7	28,7	4,1	6	9,3	1,6	-	1	19,4	2,5
I 559	ALTRI ALLOGGI	6	40,1	6,7	6	72,6	12,1	-	-	32,5	5,4
I 561	RISTORANTI E ATTIVITÀ DI RISTORAZIONE MOBILE	1.655	6.940,4	4,2	1.592	6.136,8	3,9	-	63	803,5	0,3
I 562	FORNITURA DI PASTI PREPARATI (CATERING) E ALTRI SERVIZI DI RISTORAZIONE	102	1.551,5	15,2	117	1.989,2	17,0	-	15	437,7	1,8
I 563	BAR E ALTRI ESERCIZI SIMILI SENZA CUCINA	1.403	3.726,3	2,7	1.408	3.618,0	2,6	-	5	108,3	0,1
J 581	EDIZIONE DI LIBRI, PERIODICI ED ALTRE ATTIVITÀ EDITORIALI	154	659,1	4,3	151	721,8	4,8	-	3	62,8	0,5
J 582	EDIZIONE DI SOFTWARE	11	291,6	26,5	8	116,1	14,5	-	3	175,5	12,0
J 591	ATTIVITÀ DI PRODUZIONE, POST-PRODUZIONE E DISTRIBUZIONE CINEMATOGRAFICA, DI VIDEO E DI PROGRAMMI TELEVISIVI	100	378,9	3,8	107	341,8	3,2	-	7	37,1	0,6
J 592	ATTIVITÀ DI REGISTRAZIONE SONORA E DI EDITORIA MUSICALE	27	50,4	1,9	25	41,5	1,7	-	2	8,9	0,2
J 601	TRASMISSIONI RADIOFONICHE	14	66,5	4,7	16	66,3	4,1	-	2	0,2	0,6
J 602	ATTIVITÀ DI PROGRAMMAZIONE E TRASMISSIONI TELEVISIVE	21	635,9	30,3	23	638,0	27,7	-	2	2,1	2,5
J 611	TELECOMUNICAZIONI Fisse	20	3.055,4	152,8	31	3.343,4	107,9	-	11	287,9	44,9
J 612	TELECOMUNICAZIONI MOBILI	4	195,9	49,0	5	195,0	39,0	-	1	1,0	10,0
J 613	TELECOMUNICAZIONI SATELLITARI	3	6,3	2,1	4	14,7	3,7	-	1	8,5	1,6
J 619	ALTRE ATTIVITÀ DI TELECOMUNICAZIONE	111	240,6	2,2	107	240,8	2,3	-	4	0,2	0,1
J 620	PRODUZIONE DI SOFTWARE, CONSULENZA INFORMATICA E ATTIVITÀ CONNESSE	753	4.098,1	5,4	779	4.214,7	5,4	-	26	116,6	0,0
J 631	ELABORAZIONE DEI DATI, HOSTING E ATTIVITÀ CONNESSE; PORTALI WEB	564	2.024,7	3,6	585	1.965,7	3,4	-	21	59,1	0,2
J 639	ALTRE ATTIVITÀ DEI SERVIZI D'INFORMAZIONE	75	145,3	1,9	72	162,7	2,3	-	3	17,4	0,3
K 641	INTERMEDIAZIONE MONETARIA	353	4.911,9	13,9	353	5.307,7	15,0	-	-	395,8	1,1
K 642	ATTIVITÀ DELLE SOCIETÀ DI PARTECIPAZIONE (HOLDING)	53	78,8	1,5	48	84,4	1,8	-	5	5,6	0,3
K 649	ALTRE ATTIVITÀ DI SERVIZI FINANZIARI (ESCLUSE LE ASSICURAZIONI E I FONDI PENSIONE)	133	828,6	6,2	157	982,3	6,3	-	24	153,8	0,0
K 651	ASSICURAZIONI	33	588,2	17,8	26	503,0	19,3	-	7	85,2	1,5
K 661	ATTIVITÀ AUSILIARIE DEI SERVIZI FINANZIARI (ESCLUSE LE ASSICURAZIONI E I FONDI PENSIONE)	914	1.328,1	1,5	904	1.348,2	1,5	-	10	20,1	0,0
K 662	ATTIVITÀ AUSILIARIE DELLE ASSICURAZIONI E DEI FONDI PENSIONE	946	1.954,4	2,1	923	1.934,8	2,1	-	23	19,6	0,0
K 663	ATTIVITÀ DI GESTIONE DEI FONDI	2	11,0	5,5	2	8,0	4,0	-	-	3,0	1,5
L 681	COMPRAVENDITA DI BENI IMMOBILI EFFETTUATA SU BENI PROPRI	413	567,4	1,4	405	550,9	1,4	-	8	16,6	0,0
L 682	AFFITTO E GESTIONE DI IMMOBILI DI PROPRIETÀ O IN LEASING	1.619	2.357,8	1,5	1.490	2.180,4	1,5	-	129	177,4	0,0
L 683	ATTIVITÀ IMMOBILIARI PER CONTO TERZI	528	927,6	1,8	509	941,4	1,8	-	19	13,7	0,1
M 691	ATTIVITÀ DEGLI STUDI LEGALI	5.931	8.079,4	1,4	5.901	7.998,7	1,4	-	30	80,7	0,0

Tavola 3.1 - Unità locali delle imprese e relativi addetti (media annua) per gruppo di attività economica (Ateco 2007). Napoli-Anno 2010 (valori assoluti)

Sezione	Gruppo	Unità locali anno 2010			Unità locali anno 2009			Variazione assoluta 2010-2009		
		Numero	Addetti	Numero medio di addetti	Numero	Addetti	Numero medio di addetti	Unità Locali	Addetti	Numero medio di addetti
M 692	CONTABILITÀ, CONTROLLO E REVISIONE CONTABILE, CONSULENZA IN MATERIA FISCALE E DEL LAVORO	3.190	4.755,6	1,5	3.176	4.778,9	1,5	14	- 23,3	0,0
M 701	ATTIVITÀ DI DIREZIONE AZIENDALE	42	342,3	8,2	41	247,7	6,0	1	94,6	2,1
M 702	ATTIVITÀ DI CONSULENZA GESTIONALE	872	1.669,3	1,9	881	1.690,8	1,9	- 9	- 21,4	- 0,0
M 711	ATTIVITÀ DEGLI STUDI DI ARCHITETTURA, INGEGNERIA ED ALTRI STUDI TECNICI	2.586	3.552,1	1,4	2.517	3.584,0	1,4	69	- 31,9	- 0,1
M 712	COLLAUDI ED ANALISI TECNICHE	140	397,3	2,8	149	379,4	2,5	- 9	18,0	0,3
M 721	RICERCA E SVILUPPO SPERIMENTALE NEL CAMPO DELLE SCIENZE NATURALI E DELL'INGEGNERIA	138	334,9	2,4	141	328,7	2,3	- 3	6,3	0,1
M 722	RICERCA E SVILUPPO SPERIMENTALE NEL CAMPO DELLE SCIENZE SOCIALI E UMANISTICHE	31	38,8	1,3	33	42,8	1,3	- 2	- 4,1	- 0,0
M 731	PUBBLICITÀ	301	633,0	2,1	306	652,7	2,1	- 5	- 19,6	- 0,0
M 732	RICERCHE DI MERCATO E SONDAGGI DI OPINIONE	72	127,2	1,8	76	140,9	1,9	- 4	- 13,7	- 0,1
M 741	ATTIVITÀ DI DESIGN SPECIALIZZATE	199	272,3	1,4	189	272,1	1,4	10	0,2	- 0,1
M 742	ATTIVITÀ FOTOGRAFICHE	219	354,5	1,6	232	351,8	1,5	- 13	2,6	0,1
M 743	TRADUZIONE E INTERPRETIATO	87	94,7	1,1	90	105,3	1,2	- 3	- 10,7	- 0,1
M 749	ALTRE ATTIVITÀ PROFESSIONALI, SCIENTIFICHE E TECNICHE NCA	943	1.425,3	1,5	992	1.542,3	1,6	- 49	- 116,9	- 0,0
M 750	SERVIZI VETERINARI	123	149,5	1,2	136	162,5	1,2	- 13	- 13,0	0,0
N 771	NOLEGGIO DI AUTOVEICOLI	47	178,0	3,8	41	160,0	3,9	6	18,0	- 0,1
N 772	NOLEGGIO DI BENI PER USO PERSONALE E PER LA CASA	56	74,2	1,3	55	91,7	1,7	1	- 17,5	- 0,3
N 773	NOLEGGIO DI ALTRE MACCHINE, ATTREZZATURE E BENI MATERIALI	170	464,2	2,7	188	465,6	2,5	- 18	- 1,3	0,3
N 774	CONFESSIONE DEI DIRITTI DI SFRUTTAMENTO DI PROPRIETÀ INTELLETTUALE E PRODOTTI SIMILI (ESCLUSE LE OPERE PROTETTE DAL COPYRIGHT)	3	3,0	1,0	1	1,0	1,0	2	2,0	-
N 781	ATTIVITÀ DI AGENZIE DI COLLOCAMENTO	16	49,8	3,1	18	46,7	2,6	- 2	3,1	0,5
N 782	ATTIVITÀ DELLE AGENZIE DI LAVORO TEMPORANEO (INTERINALE)	25	3.762,3	150,5	27	3.967,0	146,9	- 2	- 204,7	3,6
N 791	ATTIVITÀ DELLE AGENZIE DI VIAGGIO E DEI TOUR OPERATOR	273	818,7	3,0	257	803,5	3,1	16	15,2	- 0,1
N 799	ALTRI SERVIZI DI PRENOTAZIONE E ATTIVITÀ CONNESSE	56	88,0	1,6	48	84,3	1,8	8	3,7	- 0,2
N 801	SERVIZI DI VIGILANZA PRIVATA	67	3.130,2	46,7	58	3.005,5	51,8	9	124,6	- 5,1
N 802	SERVIZI CONNESSI AI SISTEMI DI VIGILANZA	4	107,2	26,8	2	24,7	12,3	2	82,5	14,5
N 803	SERVIZI INVESTIGATIVI PRIVATI	23	126,7	5,5	24	115,6	4,8	- 1	11,1	0,7
N 811	SERVIZI INTEGRATI DI GESTIONE AGLI EDIFICI	32	247,1	7,7	26	218,5	8,4	6	28,7	- 0,7
N 812	ATTIVITÀ DI PULIZIA E DISINFESTAZIONE	529	21.048,6	39,8	512	20.043,8	39,1	17	1.004,8	0,6
N 813	CURA E MANUTENZIONE DEL PAESAGGIO	32	71,6	2,2	30	66,4	2,2	2	5,2	0,0
N 821	ATTIVITÀ DI SUPPORTO PER LE FUNZIONI D'UFFICIO	155	371,7	2,4	148	335,6	2,3	7	36,0	0,1
N 822	ATTIVITÀ DEI CALL CENTER	73	1.695,3	23,2	59	1.779,8	30,2	14	- 84,5	- 6,9
N 823	ORGANIZZAZIONE DI CONVEGNI E FIERE	125	346,8	2,8	126	323,3	2,6	- 1	23,5	0,2
N 829	SERVIZI DI SUPPORTO ALLE IMPRESE NCA	1.199	2.669,6	2,2	1.268	2.958,7	2,3	- 69	- 289,1	- 0,1
P 851	ISTRUZIONE PRECOLASTICA	64	512,1	8,0	59	580,2	9,8	5	- 68,1	- 1,8
P 852	ISTRUZIONE PRIMARIA	26	299,8	11,5	24	257,6	10,7	2	42,2	0,8
P 853	ISTRUZIONE SECONDARIA	37	336,1	9,1	37	313,2	8,5	-	22,9	0,6
P 854	ISTRUZIONE POST-SECONDARIA UNIVERSITARIA E NON UNIVERSITARIA	15	49,7	3,3	12	31,8	2,6	3	17,9	0,7

Tavola 3.1 - Unità locali delle imprese e relativi addetti (media annua) per gruppo di attività economica (Ateco 2007). Napoli-Anno 2010 (valori assoluti)

Sezione	Gruppo	Unità locali anno 2010			Unità locali anno 2009			Variazione assoluta 2010-2009					
		Numero	Addetti	Numero medio di addetti	Numero	Addetti	Numero medio di addetti	Unità Locali	Addetti	Numero medio di addetti			
P	855	334	670,9	2,0	346	724,0	2,1	-	12	-	53,1	-	0,1
P	856	6	11,2	1,9	7	12,3	1,8	-	1	-	1,2	-	0,1
Q	861	25	1.756,7	70,3	28	1.886,1	67,4	-	3	-	129,4	-	2,9
Q	862	3.221	5.872,5	1,8	3.283	5.958,6	1,8	-	62	-	86,1	-	0,0
Q	869	1.066	2.807,2	2,6	1.052	2.859,8	2,7	-	14	-	52,6	-	0,1
Q	871	3	13,9	4,6	3	13,8	4,6	-	-	-	0,1	-	0,0
Q	872	4	34,4	8,6	5	37,0	7,4	-	1	-	2,6	-	1,2
Q	873	17	316,6	18,6	21	292,0	13,9	-	4	-	24,6	-	4,7
Q	879	33	141,7	4,3	28	130,6	4,7	-	5	-	11,0	-	0,4
Q	881	26	783,5	30,1	30	1.018,5	34,0	-	4	-	235,1	-	3,8
Q	889	58	270,2	4,7	47	190,7	4,1	-	11	-	79,6	-	0,6
R	900	520	1.303,1	2,5	534	1.405,5	2,6	-	14	-	102,4	-	0,1
R	910	19	505,3	26,6	15	456,9	30,5	-	4	-	48,4	-	3,9
R	920	162	813,8	5,0	136	677,5	5,0	-	26	-	136,3	-	0,0
R	931	133	440,3	3,3	133	411,8	3,1	-	-	-	28,5	-	0,2
R	932	243	864,9	3,6	248	920,1	3,7	-	5	-	55,1	-	0,2
S	951	107	314,4	2,9	115	313,1	2,7	-	8	-	1,2	-	0,2
S	952	309	439,9	1,4	322	425,5	1,3	-	13	-	14,4	-	0,1
S	960	2.400	4.933,9	2,1	2.453	5.456,2	2,2	-	53	-	522,4	-	0,2
	TOTALE	72.510	251.563,2	3,5	73.103	254.445,0	3,5	-	593	-	2.881,8	-	0,0

Servizio Statistica Comune di Napoli - Elaborazione su dati elementari del registro Asia delle Unità Locali (Archivio statistico delle imprese attive)

Tavola 3.2.1 - Unità locali delle imprese e relativi addetti (media annua) per gruppo di attività economica (Ateco 2007), per classe di addetti. Napoli-Anno 2010 (valori assoluti)

Sezione	Gruppo	UNITA' LOCAU											ADDETTI					Totale addetti e più									
		1 addetto	2-5 addetti	6-9 addetti	10-19 addetti	20-49 addetti	50-99 addetti	100-249 addetti	250 addetti e più	Totale addetti e più	1 addetto	2-5 addetti	6-9 addetti	10-19 addetti	20-49 addetti	50-99 addetti	100-249 addetti		250 addetti e più	Totale							
B 061	ESTRAZIONE DI GAS NATURALE																		4,7			82,6	57,1	122,0		266,4	
B 081	ESTRAZIONE DI PIETRA, SABBIA E ARGILLA	2	2																5,0							7,1	
B 089	ESTRAZIONE DI MINERALI DA CAVE E MINIERE NCA	1																	1,0							1,0	
C 101	LAVORAZIONE E CONSERVAZIONE DI CARNE E PRODUZIONE DI PRODOTTI A BASE DI CARNE	3	4	3	3	4													3,3	12,2	23,1	35,6	134,5			208,6	
C 102	LAVORAZIONE E CONSERVAZIONE DI PESCE, CROSTACEI E MOLLUSCHI	1			1														1,0			11,6				12,6	
C 103	LAVORAZIONE E CONSERVAZIONE DI FRUTTA E ORTAGGI	6	8	2	1														6,0	21,3	15,7	10,5				53,5	
C 104	PRODUZIONE DI OLII E GRASSI VEGETALI E ANIMALI	5	3																5,5	6,1						11,6	
C 105	INDUSTRIA LATTIERO-CASEARIA	11	14	5	2	2													10,1	43,1	33,5	27,1	58,1			171,8	
C 106	LAVORAZIONE DELLE GRANAGLIE, PRODUZIONE DI AMIDI E DI PRODOTTI AMIDACEI	1	2				1												1,0	4,4			28,0			33,4	
C 107	PRODUZIONE DI PRODOTTI DA FORNO E FARINACEI	262	169	15	12	2													257,9	466,7	104,9	144,9	48,4			1.022,8	
C 108	PRODUZIONE DI ALTRI PRODOTTI ALIMENTARI	48	32	11	9	2	1												44,5	88,6	78,8	121,2	72,2	55,4		460,6	
C 110	INDUSTRIA DELLE BEVANDE	14	5	2	3														14,7	14,9	16,6	35,7				81,9	
C 131	PREPARAZIONE E FILATURA DI FIBRE TESSILI	1	3		1														1,1	6,4		14,4				21,9	
C 132	TESSITURA	3	1																3,0	4,2						7,2	
C 133	FINISSAGGIO DEI TESSILI	1																	0,8							0,8	
C 139	ALTRE INDUSTRIE TESSILI	51	20	6	2														51,4	55,7	46,6	28,1				181,7	
C 141	CONFEZIONE DI ARTICOLI DI ABBIGLIAMENTO (ESCLUSO ABBIGLIAMENTO IN PELLICCIA)	189	132	26	23	1	1												186,8	366,1	186,8	293,5	21,9	74,8		1.129,7	
C 142	CONFEZIONE DI ARTICOLI IN PELLICCIA	15	6																15,0	14,8						29,8	
C 143	FABBRICAZIONE DI ARTICOLI DI MAGLIERIA	3	7	1	3														3,0	19,8	8,3	38,5				69,6	
C 151	PREPARAZIONE E CONCA DEL CUIO; FABBRICAZIONE DI ARTICOLI DA VIAGGIO, BORSE, PELLETERIA E SELLERIA; PREPARAZIONE E TINTURA DI PELLUCCE	106	55	17	17	5													101,4	172,0	117,6	221,4	168,9			781,2	
C 152	FABBRICAZIONE DI CALZATURE	61	39	20	25	8	1												59,7	112,7	152,2	318,7	184,7	74,7		902,7	
C 161	TAGLIO E PIALATURA DEL LEGNO	19	10	3	2														19,6	24,7	19,3	27,3				90,8	
C 162	FABBRICAZIONE DI PRODOTTI IN LEGNO, SUGHIERO, PAGLIA E MATERIALI DA INTRECCIO	123	64	11	5	2													120,0	162,9	72,4	71,4	73,1			499,7	
C 171	FABBRICAZIONE DI PASTA-CARTA, CARTA E CARTONE	8	1	1	1														7,9	4,0	5,6	17,8				35,3	
C 172	FABBRICAZIONE DI ARTICOLI DI CARTA E CARTONE	35	22	6	6	1													34,5	57,9	48,8	73,5	19,7			234,3	
C 181	STAMPA E SERVIZI CONNESSI ALLA STAMPA	129	79	12	9	5													127,2	228,7	90,4	121,8	131,4			699,5	
C 182	RIPRODUZIONE DI SUPPORTI REGISTRATI	5	3																5,0	9,2						14,2	
C 192	FABBRICAZIONE DI PRODOTTI DERIVANTI DALLA RAFFINAZIONE DEL PETROLIO	5	2	3	4	3	1												3,7	7,3	21,5	64,1	72,3	67,4		236,3	
C 201	FABBRICAZIONE DI PRODOTTI CHIMICI DI BASE, DI FERTILIZZANTI E COMPOSTI AZOTATI, DI MATERIE PLASTICHE E GOMMA SINTETICA IN FORME PRIMARIE	2	3	3	3	2													2,0	6,6	22,3	36,6	50,1			117,5	
C 203	FABBRICAZIONE DI PINTURE, VERNICI E SMALTI, INCHIOSTRI DA STAMPA E ADESIVI SINTETICI (MASTICI)	1	2		2	1													1,0	9,6		33,7	21,3			65,6	
C 204	FABBRICAZIONE DI SAPONI E DETERGENTI, DI PRODOTTI PER LA PULIZIA E LA LUCIDATURA, DI PROFUMI E COSMETICI	13	9	3	2														12,6	25,1	22,3	31,8				91,8	
C 205	FABBRICAZIONE DI ALTRI PRODOTTI CHIMICI	4	3	1	1	1													3,6	10,8	9,1	15,3	32,0			70,7	
C 211	FABBRICAZIONE DI PRODOTTI FARMACEUTICI DI BASE	1	2																1,0	7,7						8,7	
C 212	FABBRICAZIONE DI MEDICINALI E PREPARATI FARMACEUTICI	3	2				1												3,2	3,4				234,0		240,6	
C 221	FABBRICAZIONE DI ARTICOLI IN GOMMA	8	4	2	1														7,6	8,9	13,6	12,8				42,9	
C 222	FABBRICAZIONE DI ARTICOLI IN MATERIE PLASTICHE	49	29	8	9	2	1												45,0	85,0	55,4	112,0	48,3	62,5		408,3	
C 231	FABBRICAZIONE DI VETRO E DI PRODOTTI IN VETRO	42	22	6	4														41,9	69,9	43,8	54,0				209,6	
C 232	FABBRICAZIONE DI PRODOTTI REFRAATTARI																										6,5
C 233	FABBRICAZIONE DI MATERIALI DA COSTRUZIONE IN TERRACOTTA	4	4																4,1	11,7						15,8	
C 234	FABBRICAZIONE DI ALTRI PRODOTTI IN PORCELLANA E IN CERAMICA	35	12	2	1														33,7	33,9	12,1	16,8				96,6	
C 235	PRODUZIONE DI CEMENTO, CALCE E GESSO	2		1															2,0		7,2					9,2	
C 236	FABBRICAZIONE DI PRODOTTI IN CALCESTRUZZO, CEMENTO E GESSO	13	6	4	1	1													11,6	17,1	27,4	12,0	29,3			97,4	
C 237	TAGLIO, MODELLATURA E FINITURA DI PIETRE	21	17	3	2														21,4	45,1	19,8	26,7				113,0	

Tavola 3.2.1 - Unità locali delle imprese e relativi addetti (media annua) per gruppo di attività economica (Ateco 2007), per classe di addetti. Napoli-Anno 2010 (valori assoluti)

Sezione	Gruppo	UNITA' LOCAU										ADDETTI					Totale									
		1 addetto	2-5 addetti	6-9 addetti	10-19 addetti	20-49 addetti	50-99 addetti	100-249 addetti	250 addetti e più	1 addetto	2-5 addetti	6-9 addetti	10-19 addetti	20-49 addetti	50-99 addetti	100-249 addetti		250 addetti e più								
		1	2-5	6-9	10-19	20-49	50-99	100-249	250 addetti e più	Totale	Totale	Totale	Totale	Totale	Totale	Totale		Totale								
C 239	FABBRICAZIONE DI PRODOTTI ABRASIVI E DI PRODOTTI IN MINERALI NON METALLIFERI IN CA	9	3	-	1	-	-	-	-	-	-	-	-	-	-	-	-	8,5	8,0	-	10,6	-	-	-	27,1	
C 241	SIDERURGIA	7	3	-	-	1	-	-	1	-	-	-	-	-	-	-	-	7,0	8,3	-	21,3	-	-	-	36,6	
C 242	FABBRICAZIONE DI TUBI, CONDOTTI, PROFILATI CAVI E RELATIVI ACCESSORI IN ACCIAIO (ESCLUSI QUELLI IN ACCIAIO COLATO)	-	2	1	-	1	-	-	-	-	-	-	-	-	-	-	-	-	8,7	8,0	-	27,8	-	-	-	44,4
C 243	FABBRICAZIONE DI ALTRI PRODOTTI DELLA PRIMA TRASFORMAZIONE DELL'ACCIAIO	10	2	-	2	-	-	-	-	-	-	-	-	-	-	-	-	10,1	3,3	-	20,4	-	-	-	-	33,9
C 244	PRODUZIONE DI METALLI DI BASE PREZIOSI E ALTRI METALLI NON FERROSI, TRATTAMENTO DEI COMBUSTIBILI NUCLEARI	10	10	3	1	-	-	-	-	-	-	-	-	-	-	-	-	9,3	30,8	19,4	11,9	-	-	-	-	71,4
C 245	FONDERIE	4	7	-	1	1	-	-	-	-	-	-	-	-	-	-	-	3,9	22,4	-	14,5	24,6	-	-	-	65,4
C 251	FABBRICAZIONE DI ELEMENTI DA COSTRUZIONE IN METALLO	178	132	34	27	6	-	-	-	-	-	-	-	-	-	-	-	176,6	396,4	256,3	353,4	186,8	-	-	-	1.369,5
C 252	FABBRICAZIONE DI CISTERNE, SERBATOI, RADIATORI E CONTENITORI IN METALLO	-	1	-	-	-	-	-	-	-	-	-	-	-	-	-	-	-	2,0	-	-	-	-	-	-	2,0
C 254	FABBRICAZIONE DI ARMI E MUNIZIONI	-	-	-	1	-	-	-	-	-	-	-	-	-	-	-	-	-	-	-	10,8	-	-	-	-	10,8
C 255	FUCINATURA, IMBUTITURA, STAMPAGGIO E PROFILATURA DEI METALLI; METALLURGIA DELLE POLVERI	7	3	2	2	-	-	-	-	-	-	-	-	-	-	-	-	5,9	6,8	11,9	29,0	-	-	-	-	53,6
C 256	TRATTAMENTO E RIVESTIMENTO DEI METALLI; LAVORI DI MECCANICA GENERALE	31	29	8	13	8	1	1	-	-	-	-	-	-	-	-	-	30,4	87,1	62,0	174,7	227,0	50,4	133,0	-	764,5
C 257	FABBRICAZIONE DI ARTICOLI DI COLTELLERIA, UTENSILI E OGGETTI DI FERRAMENTA	8	6	-	2	-	-	-	-	-	-	-	-	-	-	-	-	8,2	21,6	-	27,3	-	-	-	-	57,1
C 259	FABBRICAZIONE DI ALTRI PRODOTTI IN METALLO	54	31	10	6	3	-	-	-	-	-	-	-	-	-	-	-	53,1	85,7	74,6	81,3	93,2	-	-	-	387,8
C 261	FABBRICAZIONE DI COMPONENTI ELETTRONICI E SCHEDE ELETTRONICHE	6	5	1	1	1	-	-	-	-	-	-	-	-	-	-	-	5,4	13,8	6,3	12,3	26,9	-	-	-	64,7
C 262	FABBRICAZIONE DI COMPUTER E UNITA' PERIFERICHE	4	2	-	-	-	-	-	-	-	-	-	-	-	-	-	-	4,3	6,5	-	-	-	-	-	-	10,7
C 263	FABBRICAZIONE DI APPARECCHIATURE PER LE TELECOMUNICAZIONI	7	4	1	3	1	-	-	-	-	-	-	-	-	-	-	-	7,3	10,1	8,0	37,7	44,7	-	-	-	107,7
C 264	FABBRICAZIONE DI PRODOTTI DI ELETTRONICA DI CONSUMO AUDIO E VIDEO	1	1	-	-	-	-	-	-	-	-	-	-	-	-	-	-	1,0	2,0	-	-	-	-	-	-	3,0
C 265	FABBRICAZIONE DI STRUMENTI E APPARECCHI DI MISURAZIONE, PROVA E NAVIGAZIONE; OROLOGI	4	4	2	-	-	-	-	-	1	-	-	-	-	-	-	-	4,5	13,9	11,9	-	-	-	-	49,6	79,8
C 266	FABBRICAZIONE DI STRUMENTI PER IRRADIAZIONE, APPARECCHIATURE ELETTRONICHE ED ELETTROTERAPEUTICHE	4	5	2	-	-	-	-	-	-	-	-	-	-	-	-	-	4,2	14,6	16,0	-	-	-	-	-	34,8
C 267	FABBRICAZIONE DI STRUMENTI OTTICI E ATTREZZATURE FOTOGRAFICHE	1	-	-	-	-	-	-	-	-	-	-	-	-	-	-	-	0,6	-	-	-	-	-	-	-	0,6
C 268	FABBRICAZIONE DI SUPPORTI MAGNETICI ED OTTICI	-	2	-	-	-	-	-	-	-	-	-	-	-	-	-	-	-	7,6	-	-	-	-	-	-	7,6
C 271	FABBRICAZIONE DI MOTORI, GENERATORI E TRASFORMATORI ELETTRICI E DI APPARECCHIATURE PER LA DISTRIBUZIONE E IL CONTROLLO DELL'ELETTRICITA'	6	1	2	3	-	3	-	-	-	-	-	-	-	-	-	-	5,8	5,0	15,0	34,2	-	-	199,5	-	259,4
C 272	FABBRICAZIONE DI BATTERIE DI PILE ED ACCUMULATORI ELETTRICI	1	1	-	1	-	-	-	-	-	-	-	-	-	-	-	-	1,2	3,0	-	18,2	-	-	-	-	22,4
C 273	FABBRICAZIONE DI CABLAGGI E APPARECCHIATURE DI CABLAGGIO	1	2	1	2	1	-	-	-	-	-	-	-	-	-	-	-	1,0	3,8	6,0	26,0	24,8	-	-	-	61,5
C 274	FABBRICAZIONE DI APPARECCHIATURE PER ILLUMINAZIONE	15	12	4	2	-	-	-	-	-	-	-	-	-	-	-	-	13,7	32,6	31,1	26,9	-	-	-	-	104,4
C 275	FABBRICAZIONE DI APPARECCHI PER USO DOMESTICO	2	-	-	-	-	-	-	-	-	-	-	-	-	-	-	-	2,0	-	-	-	-	-	-	-	625,7
C 279	FABBRICAZIONE DI ALTRE APPARECCHIATURE ELETTRICHE	6	7	3	3	2	-	-	-	-	-	-	-	-	-	-	-	4,7	21,0	19,6	43,5	73,2	-	-	-	680,8
C 281	FABBRICAZIONE DI MACCHINE DI IMPIEGO GENERALE	4	4	2	1	-	1	-	-	-	-	-	-	-	-	-	-	3,0	12,6	12,9	16,0	-	-	61,6	221,2	327,4
C 282	FABBRICAZIONE DI ALTRE MACCHINE DI IMPIEGO GENERALE	20	19	8	4	3	-	-	-	-	-	-	-	-	-	-	-	18,3	63,0	61,5	58,1	97,4	-	-	-	298,3
C 284	FABBRICAZIONE DI MACCHINE PER LA FORMATURA DEI METALLI E DI ALTRE MACCHINE UTENSILI	2	2	-	-	-	-	-	-	-	-	-	-	-	-	-	-	2,0	6,9	-	-	-	-	-	-	8,9
C 289	FABBRICAZIONE DI ALTRE MACCHINE PER IMPIEGHI SPECIALI	14	9	2	6	1	1	1	-	-	-	-	-	-	-	-	-	14,5	22,9	18,4	86,3	21,2	82,5	172,7	-	418,4
C 291	FABBRICAZIONE DI AUTOVEICOLI	-	-	-	1	-	1	-	-	-	-	-	-	-	-	-	-	-	-	-	12,1	-	-	-	-	67,6
C 292	FABBRICAZIONE DI CARROZZERIE PER AUTOVEICOLI, RIMORCHI E SEMIRIMORCHI	2	-	-	-	-	-	-	-	-	-	-	-	-	-	-	-	1,8	-	-	-	-	-	-	-	1,8
C 293	FABBRICAZIONE DI PARTI ED ACCESSORI PER AUTOVEICOLI E LORO MOTORI	2	4	-	-	-	1	-	-	-	-	-	-	-	-	-	-	2,2	12,3	-	-	25,0	-	-	-	660,6
C 301	COSTRUZIONE DI NAVI E IMBARCAZIONI	11	7	7	1	4	-	-	-	-	-	-	-	-	-	-	-	11,5	23,1	53,5	13,6	107,6	-	-	-	209,3
C 302	COSTRUZIONE DI LOCOMOTIVE E DI MATERIALE ROTABILE FERRO-TRAVIARIO	3	1	3	-	1	1	-	-	-	-	-	-	-	-	-	-	3,3	2,0	18,6	-	44,7	56,2	-	-	809,8
C 303	FABBRICAZIONE DI AEROMOBILI, DI VEICOLI SPAZIALI E DEI RELATIVI DISPOSITIVI	2	2	2	1	1	1	-	2	-	-	-	-	-	-	-	-	1,8	6,3	17,8	11,0	22,7	-	377,0	-	436,6
C 309	FABBRICAZIONE DI MEZZI DI TRASPORTO IN CA	-	-	-	1	1	-	-	-	-	-	-	-	-	-	-	-	-	-	6,5	9,9	-	-	-	-	16,4
C 310	FABBRICAZIONE DI MOBILI	79	53	4	3	2	-	-	-	-	-	-	-	-	-	-	-	77,1	141,6	25,4	38,7	72,2	-	-	-	355,0

Tavola 3.2.1 - Unità locali delle imprese e relativi addetti (media annua) per gruppo di attività economica (Ateco 2007), per classe di addetti. Napoli-Anno 2010 (valori assoluti)

Sezione	Gruppo	UNITA' LOCAU										ADDETTI					Totale addetti e più	Totale	
		1 addetto	2-5 addetti	6-9 addetti	10-19 addetti	20-49 addetti	50-99 addetti	100-249 addetti	250 addetti e più	1 addetto	2-5 addetti	6-9 addetti	10-19 addetti	20-49 addetti	50-99 addetti	100-249 addetti			250 addetti e più
		4.920	928	66	17	7	5	1	1	3.190	5931	449,9	211,5	114,8	83,1	207,2			-
M 691	ATTIVITÀ DEGLI STUDI LEGALI	2.589	555	32	7	5	1	1	-	-	-	-	-	-	-	-	-	4.755,6	
M 692	CONTABILITÀ, CONTROLLO E REVISIONE CONTABILE, CONSULENZA IN MATERIA FISCALE E DEL LAVORO	9	22	5	3	2	-	1	-	-	-	-	-	-	-	-	-	342,3	
M 701	ATTIVITÀ DI DIREZIONE AZIENDALE	690	153	14	7	5	2	1	-	-	-	-	-	-	-	-	-	1.669,3	
M 702	ATTIVITÀ DI CONSULENZA GESTIONALE	2.324	223	21	10	4	4	-	-	-	-	-	-	-	-	-	-	3.552,1	
M 711	ATTIVITÀ DEGLI STUDI DI ARCHITETTURA, INGEGNERIA ED ALTRI STUDI TECNICI	88	37	5	6	4	-	-	-	-	-	-	-	-	-	-	-	397,3	
M 712	COLLAUDI ED ANALISI TECNICHE	102	23	5	7	-	1	-	-	-	-	-	-	-	-	-	-	334,9	
M 721	RICERCA E SVILUPPO SPERIMENTALE NEL CAMPO DELLE SCIENZE NATURALI E DELL'INGEGNERIA	26	5	-	-	-	-	-	-	-	-	-	-	-	-	-	-	38,8	
M 722	RICERCA E SVILUPPO SPERIMENTALE NEL CAMPO DELLE SCIENZE SOCIALI E UMANISTICHE	199	83	12	5	2	-	-	-	-	-	-	-	-	-	-	-	633,0	
M 731	PUBBLICITÀ	57	10	2	3	-	-	-	-	-	-	-	-	-	-	-	-	127,2	
M 732	RICERCHE DI MERCATO E SONDAGGI DI OPINIONE	165	30	4	-	-	-	-	-	-	-	-	-	-	-	-	-	272,3	
M 741	ATTIVITÀ DI DESIGN SPECIALIZZATE	191	24	-	2	2	-	-	-	-	-	-	-	-	-	-	-	354,5	
M 742	ATTIVITÀ FOTOGRAFICHE	80	7	-	-	-	-	-	-	-	-	-	-	-	-	-	-	94,7	
M 743	TRADUZIONE E INTERPRETARIATO	782	137	11	12	1	-	-	-	-	-	-	-	-	-	-	-	1.425,3	
M 749	ALTRE ATTIVITÀ PROFESSIONALI, SCIENTIFICHE E TECNICHE NCA	107	16	-	-	-	-	-	-	-	-	-	-	-	-	-	-	149,5	
M 750	SERVIZI VETERINARI	18	17	7	5	-	-	-	-	-	-	-	-	-	-	-	-	178,0	
N 771	NOLEGGIO DI AUTOVEICOLI	47	8	1	-	-	-	-	-	-	-	-	-	-	-	-	-	74,2	
N 772	NOLEGGIO DI BENI PER USO PERSONALE E PER LA CASA	108	46	8	5	3	-	-	-	-	-	-	-	-	-	-	-	464,2	
N 773	NOLEGGIO DI ALTRE MACCHINE, ATTREZZATURE E BENI MATERIALI	3	-	-	-	-	-	-	-	-	-	-	-	-	-	-	-	3,0	
N 774	CONCESSIONE DEI DIRITTI DI SFRUTTAMENTO DI PROPRIETÀ INTELLETTUALE E PRODOTTI SIMILI (ESCLUSE LE OPERE PROTETTE DAL COPYRIGHT)	8	6	1	-	1	-	-	-	-	-	-	-	-	-	-	-	49,8	
N 781	ATTIVITÀ DI AGENZIE DI COLLOCAMENTO	2	2	2	3	2	2	2	6	6	-	-	-	-	-	-	-	3.762,3	
N 782	ATTIVITÀ DELLE AGENZIE DI LAVORO TEMPORANEO (INTERIMALE)	101	140	18	12	2	-	-	-	-	-	-	-	-	-	-	-	818,7	
N 791	ATTIVITÀ DELLE AGENZIE DI VIAGGIO E DEI TOUR OPERATOR	43	10	3	-	-	-	-	-	-	-	-	-	-	-	-	-	88,0	
N 799	ALTRI SERVIZI DI PRENOTAZIONE E ATTIVITÀ CONNESSE	14	21	8	3	9	3	5	4	67	14,3	67,3	30,8	301,9	245,1	862,5	1.554,6	3.130,2	
N 801	SERVIZI DI VIGILANZA PRIVATA	1	1	1	1	-	1	-	-	4	1,0	2,0	8,5	-	95,7	-	-	107,2	
N 802	SERVIZI CONNESSI AI SISTEMI DI VIGILANZA	9	10	1	1	2	-	-	-	23	9,0	26,9	6,3	13,2	71,4	-	-	126,7	
N 803	SERVIZI INVESTIGATIVI PRIVATI	16	9	2	3	1	-	1	-	32	15,9	26,3	14,8	37,2	27,0	-	-	247,1	
N 811	SERVIZI INTEGRATI DI GESTIONE AGLI EDIFICI	178	150	50	44	36	20	32	19	529	174,6	459,8	367,4	617,7	1.196,8	1.297,9	5.051,0	11.883,3	
N 812	ATTIVITÀ DI PULIZIA E DISINFESTAZIONE	21	8	2	1	-	-	-	-	32	21,2	20,0	16,5	13,9	-	-	-	71,6	
N 813	CURA E MANUTENZIONE DEL PAESAGGIO	84	59	7	4	1	-	-	-	155	83,9	162,7	53,9	50,9	20,3	-	-	371,7	
N 821	ATTIVITÀ DI SUPPORTO PER LE FUNZIONI D'UFFICIO	33	21	7	5	3	-	1	3	73	33,0	56,3	49,9	64,0	90,2	-	-	1.695,3	
N 822	ATTIVITÀ DEI CALL CENTER	71	42	6	5	-	1	-	-	125	70,6	114,3	41,3	65,5	-	55,0	-	346,8	
N 823	ORGANIZZAZIONE DI CONVEGNI E FIERE	843	276	49	17	11	3	-	-	1.199	832,2	745,2	352,0	217,3	326,5	196,5	-	2.669,6	
N 829	SERVIZI DI SUPPORTO ALLE IMPRESE NCA	13	32	5	9	3	2	-	-	64	12,7	96,7	31,8	127,7	85,2	158,0	-	512,1	
P 851	ISTRUZIONE PRESCOLASTICA	3	3	3	14	3	-	-	-	26	3,4	8,6	21,2	181,1	85,6	-	-	299,8	
P 852	ISTRUZIONE PRIMARIA	8	16	4	4	4	1	-	-	37	9,0	42,0	28,3	49,2	128,0	79,7	-	336,1	
P 853	ISTRUZIONE SECONDARIA	6	6	2	1	-	-	-	-	15	5,5	19,2	13,5	11,4	-	-	-	49,7	
P 854	ISTRUZIONE POST-SECONDARIA UNIVERSITARIA E NON UNIVERSITARIA	200	114	13	7	-	-	-	-	334	195,9	298,1	94,5	82,5	-	-	-	670,9	
P 855	ALTRI SERVIZI DI ISTRUZIONE	4	2	-	-	-	-	-	-	6	4,2	7,0	-	-	-	-	-	11,2	
P 856	ATTIVITÀ DI SUPPORTO ALL'ISTRUZIONE	1	5	-	1	7	6	4	1	25	1,0	16,1	-	12,2	253,5	433,3	740,7	300,0	
Q 861	SERVIZI OSPEDALIERI	2.246	899	38	19	10	8	1	-	3.221	2.243,6	2.143,4	260,9	236,7	315,0	535,9	137,0	-	
Q 862	SERVIZI DEGLI STUDI MEDICI E ODONTOIATRICI	761	176	80	38	8	3	-	-	1.066	753,5	588,2	567,4	490,6	228,1	179,5	-	2.807,2	
Q 869	ALTRI SERVIZI DI ASSISTENZA SANITARIA	1	1	-	1	-	1	-	-	3	1,0	1,5	-	11,4	-	-	-	13,9	
Q 871	STRUTTURE DI ASSISTENZA INFERMIERISTICA RESIDENZIALE	1	1	-	1	-	-	-	-	4	1,0	3,7	-	29,7	-	-	-	34,4	
Q 872	STRUTTURE DI ASSISTENZA RESIDENZIALE PER PERSONE AFFETTE DA RITARDI MENTALI, DISTURBI MENTALI O CHE ABUSANO DI SOSTANZE STUPEFACENTI	3	8	1	1	2	2	-	-	17	3,3	29,6	5,6	13,1	91,6	173,4	-	316,6	
Q 873	STRUTTURE DI ASSISTENZA RESIDENZIALE PER ANZIANI E DISABILI																		

Tavola 3.2.1 - Unità locali delle imprese e relativi addetti (media annua) per gruppo di attività economica (Ateco 2007), per classe di addetti. Napoli-Anno 2010 (valori assoluti)

Sezione	Gruppo	UNITA' LOCAU											ADDETTI					Totale											
		1 addetto	2-5 addetti	6-9 addetti	10-19 addetti	20-49 addetti	50-99 addetti	100-249 addetti	250 addetti e più	Totale addetti e più	1 addetto	2-5 addetti	6-9 addetti	10-19 addetti	20-49 addetti	50-99 addetti	100-249 addetti		250 addetti e più										
Q	879 ALTRE STRUTTURE DI ASSISTENZA SOCIALE RESIDENZIALE	11	15	4	2	1	1	1	1	1	1	1	1	1	1	1	1	1	33	9,2	49,6	28,7	30,5	23,8	-	-	-	141,7	
Q	881 ASSISTENZA SOCIALE NON RESIDENZIALE PER ANZIANI E DISABILI	10	8	-	2	3	1	1	1	1	1	1	1	1	1	1	1	1	26	9,4	15,8	-	34,2	76,9	86,3	132,9	428,0	783,5	
Q	889 ALTRE ATTIVITÀ DI ASSISTENZA SOCIALE NON RESIDENZIALE	25	24	2	5	2	-	-	-	-	-	-	-	-	-	-	-	-	58	25,5	75,5	14,6	71,4	83,3	-	-	-	270,2	
R	900 ATTIVITÀ CREATIVE, ARTISTICHE E DI INTRATTENIMENTO	416	63	17	12	10	2	-	-	-	-	-	-	-	-	-	-	-	520	414,8	190,1	133,9	147,4	305,5	111,4	-	-	1.303,1	
R	910 ATTIVITÀ DI BIBLIOTECHE, ARCHIVI, MUSEI ED ALTRE ATTIVITÀ CULTURALI	10	4	-	3	-	-	-	-	-	-	2	-	-	-	-	-	-	19	10,0	9,9	-	35,9	-	-	449,5	-	505,3	
R	920 ATTIVITÀ RIGUARDANTI LE LOTTERIE, LE SCOMMESSE, LE CASE DA GIOCO	69	65	12	4	11	1	-	-	-	-	-	-	-	-	-	-	-	162	63,7	188,4	83,3	49,5	363,5	65,3	-	-	813,8	
R	931 ATTIVITÀ SPORTIVE	73	48	5	4	2	1	-	-	-	-	-	-	-	-	-	-	-	133	72,3	138,8	34,2	54,3	59,9	81,0	-	-	440,3	
R	932 ATTIVITÀ RICREATIVE E DI DIVERTIMENTO	137	73	12	13	7	1	-	-	-	-	-	-	-	-	-	-	-	243	132,8	200,8	78,6	166,4	226,0	60,3	-	-	864,9	
S	951 RIPARAZIONE DI COMPUTER E DI APPARECCHIATURE PER LE COMUNICAZIONI	69	26	3	7	2	-	-	-	-	-	-	-	-	-	-	-	-	107	68,4	68,4	22,5	96,3	58,8	-	-	-	314,4	
S	952 RIPARAZIONE DI BENI PER USO PERSONALE E PER LA CASA	256	43	8	2	-	-	-	-	-	-	-	-	-	-	-	-	-	309	253,1	116,2	50,5	20,0	-	-	-	-	499,9	
S	960 ALTRE ATTIVITÀ DI SERVIZI PER LA PERSONA	1.625	664	66	29	12	4	-	-	-	-	-	-	-	-	-	-	-	2.400	1.617,7	1.800,1	470,3	362,0	368,4	315,4	-	-	4.933,9	
	TOTALE	47.719	18.423	3.038	2.065	822	224	137	82	72.510	47.014,4	50.618,3	21.533,6	27.144,4	24.578,6	15.542,3	21.441,8	43.689,8	251.563,2										

Servizio Statistica Comune di Napoli - Elaborazione su dati elementari del registro Asia delle Unità Locali (Archivio statistico delle imprese attive)

Poiché il numero degli addetti è calcolato come media annua, la classe dimensionale "1," comprende le unità con in media fino a "1,49" addetti, la classe "2,6" comprende quelle con addetti da "1,50 a 5,49", e così via.

Tavola 3.2.2 - Unità locali delle imprese e relativi addetti (media annua) per gruppo di attività economica (Ateco 2007), per classe di addetti. Napoli-Anno 2010 (composizioni percentuali)

Sezione	Gruppo	UNITA' LOCAU										ADDETTI					Totale								
		1 addetto	2-5 addetti	6-9 addetti	10-19 addetti	20-49 addetti	50-99 addetti	100-249 addetti	250 addetti e più	Totale addetti e più	1 addetto	2-5 addetti	6-9 addetti	10-19 addetti	20-49 addetti	50-99 addetti		100-249 addetti	250 addetti e più						
B 062	ESTRAZIONE DI GAS NATURALE	-	16,7	-	-	-	50,0	16,7	16,7	-	-	-	100	-	1,8	-	-	-	31,0	21,4	45,8	-	-	100	
B 081	ESTRAZIONE DI PIETRA, SABBIA E ARGILLA	50,0	50,0	-	-	-	-	-	-	-	-	-	100	29,8	70,2	-	-	-	-	-	-	-	-	-	100
B 089	ESTRAZIONE DI MINERALI DA CAVE E MINIERE NCA	100,0	-	-	-	-	-	-	-	-	-	-	100	100,0	-	-	-	-	-	-	-	-	-	-	100
C 101	LAVORAZIONE E CONSERVAZIONE DI CARNE E PRODUZIONE DI PRODOTTI A BASE DI CARNE	17,6	23,5	17,6	17,6	23,5	-	-	-	-	-	-	100	1,6	5,8	11,1	17,1	64,5	-	-	-	-	-	-	100
C 102	LAVORAZIONE E CONSERVAZIONE DI PESCE, CROSTACEI E MOLLUSCHI	50,0	-	-	-	50,0	-	-	-	-	-	-	100	7,9	-	-	92,1	-	-	-	-	-	-	-	100
C 103	LAVORAZIONE E CONSERVAZIONE DI FRUTTA E ORTAGGI	35,3	47,1	11,8	5,9	-	-	-	-	-	-	-	100	11,2	39,9	29,3	19,6	-	-	-	-	-	-	-	100
C 104	PRODUZIONE DI OLII E GRASSI VEGETALI E ANIMALI	62,5	37,5	-	-	-	-	-	-	-	-	-	100	47,6	52,4	-	-	-	-	-	-	-	-	-	100
C 105	INDUSTRIA LATTIERO-CASEARIA	32,4	41,2	14,7	5,9	5,9	-	-	-	-	-	-	100	5,9	25,1	19,5	15,8	33,8	-	-	-	-	-	-	100
C 106	LAVORAZIONE DELLE GRANAGLIE, PRODUZIONE DI AMIDI E DI PRODOTTI AMIDACEI	25,0	50,0	-	-	25,0	-	-	-	-	-	-	100	3,0	13,2	-	-	83,8	-	-	-	-	-	-	100
C 107	PRODUZIONE DI PRODOTTI DA FORNO E FARINACEI	57,0	36,7	3,3	2,6	0,4	-	-	-	-	-	-	100	25,2	45,6	10,3	14,2	4,7	-	-	-	-	-	-	100
C 108	PRODUZIONE DI ALTRI PRODOTTI ALIMENTARI	46,6	31,1	10,7	8,7	1,9	1,0	-	-	-	-	-	100	9,7	19,2	17,1	26,3	15,7	12,0	-	-	-	-	-	100
C 110	INDUSTRIA DELLE BEVANDE	58,3	20,8	8,3	12,5	-	-	-	-	-	-	-	100	18,0	18,2	20,3	43,6	-	-	-	-	-	-	-	100
C 131	PREPARAZIONE E FILATURA DI FIBRE TESSILI	20,0	60,0	-	20,0	-	-	-	-	-	-	-	100	5,2	29,1	-	65,7	-	-	-	-	-	-	-	100
C 132	TESSITURA	132	75,0	25,0	-	-	-	-	-	-	-	-	100	41,8	58,2	-	-	-	-	-	-	-	-	-	100
C 133	FINISSAGGIO DEI TESSILI	100,0	-	-	-	-	-	-	-	-	-	-	100	100,0	-	-	-	-	-	-	-	-	-	-	100
C 139	ALTRE INDUSTRIE TESSILI	64,6	25,3	7,6	2,5	-	-	-	-	-	-	-	100	28,3	30,6	25,6	15,5	-	-	-	-	-	-	-	100
C 141	CONFEZIONE DI ARTICOLI DI ABBIGLIAMENTO (ESCLUSO ABBIGLIAMENTO IN PELLICCIA)	50,8	35,5	7,0	6,2	0,3	0,3	-	-	-	-	-	100	16,5	32,4	16,5	26,0	1,9	6,6	-	-	-	-	-	100
C 142	CONFEZIONE DI ARTICOLI IN PELLICCIA	71,4	28,6	-	-	-	-	-	-	-	-	-	100	50,4	49,6	-	-	-	-	-	-	-	-	-	100
C 143	FABBRICAZIONE DI ARTICOLI DI MAGLIERIA	21,4	50,0	7,1	21,4	-	-	-	-	-	-	-	100	4,3	28,5	11,9	55,4	-	-	-	-	-	-	-	100
C 151	VIAGGIO, BORSE, PELLETTERIA E SELLERIA; PREPARAZIONE E TINTURA DI PELLICCE	53,0	27,5	8,5	8,5	2,5	-	-	-	-	-	-	100	13,0	22,0	15,0	28,3	21,6	-	-	-	-	-	-	100
C 152	FABBRICAZIONE DI CALZATURE	39,6	25,3	13,0	16,2	5,2	0,6	-	-	-	-	-	100	6,6	12,5	16,9	35,3	20,5	8,3	-	-	-	-	-	100
C 161	TAGLIO E PALLATURA DEL LEGNO	55,9	29,4	8,8	5,9	-	-	-	-	-	-	-	100	21,6	27,2	21,3	30,0	-	-	-	-	-	-	-	100
C 162	FABBRICAZIONE DI PRODOTTI IN LEGNO, SUGHERO, PAGLIA E MATERIALI DA INTRECCIO	60,0	31,2	5,4	2,4	1,0	-	-	-	-	-	-	100	24,0	32,6	14,5	14,3	14,6	-	-	-	-	-	-	100
C 171	FABBRICAZIONE DI PASTA-CARTA, CARTA E CARTONE	72,7	9,1	9,1	9,1	-	-	-	-	-	-	-	100	22,4	11,3	15,8	50,5	-	-	-	-	-	-	-	100
C 172	FABBRICAZIONE DI ARTICOLI DI CARTA E CARTONE	50,0	31,4	8,6	8,6	1,4	-	-	-	-	-	-	100	14,7	24,7	20,8	31,4	8,4	-	-	-	-	-	-	100
C 181	STAMPA E SERVIZI CONNESSI ALLA STAMPA	55,1	33,8	5,1	3,8	2,1	-	-	-	-	-	-	100	18,2	32,7	12,9	17,4	18,8	-	-	-	-	-	-	100
C 182	RIPRODUZIONE DI SUPPORTI REGISTRATI	62,5	37,5	-	-	-	-	-	-	-	-	-	100	35,1	64,9	-	-	-	-	-	-	-	-	-	100
C 192	FABBRICAZIONE DI PRODOTTI DERIVANTI DALLA RAFFINAZIONE DEL PETROLIO	27,8	11,1	16,7	22,2	16,7	5,6	-	-	-	-	-	100	1,6	3,1	9,1	27,1	30,6	28,5	-	-	-	-	-	100
C 201	FABBRICAZIONE DI PRODOTTI CHIMICI DI BASE, DI FERTILIZZANTI E COMPOSITI AZOTATI, DI MATERIE PLASTICHE E GOMMA SINTETICA IN FORME PRIMARIE	15,4	23,1	23,1	23,1	15,4	-	-	-	-	-	-	100	1,7	5,6	18,9	31,1	42,6	-	-	-	-	-	-	100
C 203	FABBRICAZIONE DI PITTURE, VERNICI E SMALTI, INCHIOSTRI DA STAMPA E ADESIVI SINTETICI (MASTICI)	16,7	33,3	-	33,3	16,7	-	-	-	-	-	-	100	1,5	14,6	-	51,3	32,5	-	-	-	-	-	-	100
C 204	FABBRICAZIONE DI SAPONI E DETERGENTI, DI PRODOTTI PER LA PULIZIA E LA LUCIDATURA, DI PROFUMI E COSMETICI	48,1	33,3	11,1	7,4	-	-	-	-	-	-	-	100	13,7	27,3	24,3	34,6	-	-	-	-	-	-	-	100
C 205	FABBRICAZIONE DI ALTRI PRODOTTI CHIMICI	40,0	30,0	10,0	10,0	10,0	-	-	-	-	-	-	100	5,0	15,3	12,8	21,6	45,2	-	-	-	-	-	-	100
C 211	FABBRICAZIONE DI PRODOTTI FARMACEUTICI DI BASE	33,3	66,7	-	-	-	-	-	-	-	-	-	100	11,7	88,3	-	-	-	-	-	-	-	-	-	100
C 212	FABBRICAZIONE DI MEDICINALI E PREPARATI FARMACEUTICI	50,0	33,3	-	-	-	16,7	-	-	-	-	-	100	1,3	1,4	-	-	97,2	-	-	-	-	-	-	100
C 221	FABBRICAZIONE DI ARTICOLI IN GOMMA	53,3	26,7	13,3	6,7	-	-	-	-	-	-	-	100	17,7	20,8	31,6	29,9	-	-	-	-	-	-	-	100
C 222	FABBRICAZIONE DI ARTICOLI IN MATERIE PLASTICHE	50,0	29,6	8,2	9,2	2,0	1,0	-	-	-	-	-	100	11,0	20,8	13,6	27,4	11,8	15,3	-	-	-	-	-	100
C 231	FABBRICAZIONE DI VETRO E DI PRODOTTI IN VETRO	56,8	29,7	8,1	5,4	-	-	-	-	-	-	-	100	20,0	33,3	20,9	25,8	-	-	-	-	-	-	-	100
C 232	FABBRICAZIONE DI PRODOTTI REFRATTARI	-	100,0	-	-	-	-	-	-	-	-	-	100	-	100,0	-	-	-	-	-	-	-	-	-	100
C 233	FABBRICAZIONE DI MATERIALI DA COSTRUZIONE IN TERRACOTTA	50,0	50,0	-	-	-	-	-	-	-	-	-	100	25,9	74,1	-	-	-	-	-	-	-	-	-	100
C 234	FABBRICAZIONE DI ALTRI PRODOTTI IN PORCELLANA E IN CERAMICA	70,0	24,0	4,0	2,0	-	-	-	-	-	-	-	100	34,9	35,1	12,6	17,4	-	-	-	-	-	-	-	100
C 235	PRODUZIONE DI CEMENTO, CALCE E GESSO	66,7	-	33,3	-	-	-	-	-	-	-	-	100	22,0	-	78,0	-	-	-	-	-	-	-	-	100
C 236	FABBRICAZIONE DI PRODOTTI IN CALCESTRUZZO, CEMENTO E GESSO	52,0	24,0	16,0	4,0	4,0	-	-	-	-	-	-	100	11,9	17,6	28,1	12,3	30,1	-	-	-	-	-	-	100
C 237	TAGLIO, MODELLATURA E FINITURA DI PIETRE	48,8	39,5	7,0	4,7	-	-	-	-	-	-	-	100	18,9	39,9	17,6	23,6	-	-	-	-	-	-	-	100

Tavola 3.2.2 - Unità locali delle imprese e relativi addetti (media annua) per gruppo di attività economica (Ateco 2007), per classe di addetti. Napoli-Anno 2010 (composizioni percentuali)

Sezione	Gruppo	UNITA' LOCAU										ADDETTI					Totale addetti e più											
		1 addetto	2-5 addetti	6-9 addetti	10-19 addetti	20-49 addetti	50-99 addetti	100-249 addetti	250 addetti e più	Totale addetti	1 addetto	2-5 addetti	6-9 addetti	10-19 addetti	20-49 addetti	50-99 addetti		100-249 addetti	250 addetti e più									
C 239	FABBRICAZIONE DI PRODOTTI ABRASIVI E DI PRODOTTI IN MINERALI NON METALLIFERI IN CA	69,2	23,1	-	7,7	-	-	-	-	-	-	-	-	-	-	-	-	-	100	31,4	29,5	-	39,1	-	-	-	-	100
C 241	SIDERURGIA	63,6	27,3	-	-	9,1	-	-	-	-	-	-	-	-	-	-	-	-	100	19,0	22,7	-	58,3	-	-	-	-	100
C 242	FABBRICAZIONE DI TUBI, CONDOTTI, PROFILATI CAVI E RELATIVI ACCESSORI IN ACCIAIO (ESCLUSI QUELLI IN ACCIAIO COLATO)	-	50,0	25,0	-	25,0	-	-	-	-	-	-	-	-	-	-	-	-	100	-	19,5	18,0	-	62,5	-	-	-	100
C 243	FABBRICAZIONE DI ALTRI PRODOTTI DELLA PRIMA TRASFORMAZIONE DELL'ACCIAIO	71,4	14,3	-	14,3	-	-	-	-	-	-	-	-	-	-	-	-	-	100	29,9	9,8	-	60,3	-	-	-	-	100
C 244	PRODUZIONE DI METALLI DI BASE PREZIOSI E ALTRI METALLI NON FERROSI, TRATTAMENTO DEI COMBUSTIBILI NUCLEARI	41,7	41,7	12,5	4,2	-	-	-	-	-	-	-	-	-	-	-	-	-	100	13,0	43,1	27,2	16,7	-	-	-	-	100
C 245	FONDERIE	30,8	53,8	-	7,7	7,7	-	-	-	-	-	-	-	-	-	-	-	-	100	5,9	34,3	-	22,2	37,6	-	-	-	100
C 251	FABBRICAZIONE DI ELEMENTI DA COSTRUZIONE IN METALLO	47,2	35,0	9,0	7,2	1,6	-	-	-	-	-	-	-	-	-	-	-	-	100	12,9	28,9	18,7	25,8	13,6	-	-	-	100
C 252	FABBRICAZIONE DI CISTERNE, SERBATOI, RADIATORI E CONTENITORI IN METALLO	-	100,0	-	-	-	-	-	-	-	-	-	-	-	-	-	-	-	100	-	100,0	-	-	-	-	-	-	100
C 254	FABBRICAZIONE DI ARMI E MUNIZIONI	-	-	-	100,0	-	-	-	-	-	-	-	-	-	-	-	-	-	100	-	-	-	100,0	-	-	-	-	100
C 255	FUCINATURA, IMBUTTURA, STAMPAGGIO E PROFILATURA DEI METALLI; METALLURGIA DELLE POLVERI	50,0	21,4	14,3	14,3	-	-	-	-	-	-	-	-	-	-	-	-	-	100	10,9	12,7	22,2	54,1	-	-	-	-	100
C 256	TRATTAMENTO E RIVESTIMENTO DEI METALLI; LAVORI DI MECCANICA GENERALE	34,1	31,9	8,8	14,3	8,8	1,1	1,1	-	-	-	-	-	-	-	-	-	-	100	4,0	11,4	8,1	22,8	29,7	6,6	17,4	-	100
C 257	FABBRICAZIONE DI ARTICOLI DI COLTELLERIA, UTENSILI E OGGETTI DI FERRAMENTA	50,0	37,5	-	12,5	-	-	-	-	-	-	-	-	-	-	-	-	-	100	14,4	37,8	-	47,8	-	-	-	-	100
C 259	FABBRICAZIONE DI ALTRI PRODOTTI IN METALLO	51,9	29,8	9,6	5,8	2,9	-	-	-	-	-	-	-	-	-	-	-	-	100	13,7	22,1	19,2	21,0	24,0	-	-	-	100
C 261	FABBRICAZIONE DI COMPONENTI ELETTRONICI E SCHEDE ELETTRONICHE	42,9	35,7	7,1	7,1	7,1	-	-	-	-	-	-	-	-	-	-	-	-	100	8,3	21,4	9,8	19,1	41,5	-	-	-	100
C 262	FABBRICAZIONE DI COMPUTER E UNITA' PERIFERICHE	66,7	33,3	-	-	-	-	-	-	-	-	-	-	-	-	-	-	-	100	39,6	60,4	-	-	-	-	-	-	100
C 263	FABBRICAZIONE DI APPARECCHIATURE PER LE TELECOMUNICAZIONI	43,8	25,0	6,3	18,8	6,3	-	-	-	-	-	-	-	-	-	-	-	-	100	6,8	9,4	7,4	35,0	41,5	-	-	-	100
C 264	FABBRICAZIONE DI PRODOTTI DI ELETTRONICA DI CONSUMO AUDIO E VIDEO	50,0	50,0	-	-	-	-	-	-	-	-	-	-	-	-	-	-	-	100	33,3	66,7	-	-	-	-	-	-	100
C 265	FABBRICAZIONE DI STRUMENTI E APPARECCHI DI MISURAZIONE, PROVA E NAVIGAZIONE; OROLOGI	36,4	36,4	18,2	-	-	-	9,1	-	-	-	-	-	-	-	-	-	-	100	5,6	17,4	14,9	-	-	62,2	-	-	100
C 266	FABBRICAZIONE DI STRUMENTI PER IRRADIAZIONE, APPARECCHIATURE ELETTRICHE ED ELETTRONICHE	36,4	45,5	18,2	-	-	-	-	-	-	-	-	-	-	-	-	-	-	100	12,0	42,0	46,1	-	-	-	-	-	100
C 267	FABBRICAZIONE DI STRUMENTI OTTICI E ATTREZZATURE FOTOGRAFICHE	100,0	-	-	-	-	-	-	-	-	-	-	-	-	-	-	-	-	100	100,0	-	-	-	-	-	-	-	100
C 268	FABBRICAZIONE DI SUPPORTI MAGNETICI ED OTTICI	-	100,0	-	-	-	-	-	-	-	-	-	-	-	-	-	-	-	100	-	100,0	-	-	-	-	-	-	100
C 271	FABBRICAZIONE DI MOTORI, GENERATORI E TRASFORMATORI ELETTRICI E DI APPARECCHIATURE PER LA DISTRIBUZIONE E IL CONTROLLO DELL'ELETTRICITA'	40,0	6,7	13,3	20,0	-	20,0	-	-	-	-	-	-	-	-	-	-	-	100	2,2	1,9	5,8	13,2	-	76,9	-	-	100
C 272	FABBRICAZIONE DI BATTERIE DI PILE ED ACCUMULATORI ELETTRICI	33,3	33,3	-	33,3	-	-	-	-	-	-	-	-	-	-	-	-	-	100	5,3	13,4	-	81,3	-	-	-	-	100
C 273	FABBRICAZIONE DI CABLAGGI E APPARECCHIATURE DI CABLAGGIO	14,3	28,6	14,3	28,6	14,3	-	-	-	-	-	-	-	-	-	-	-	-	100	1,6	6,2	9,7	42,2	40,2	-	-	-	100
C 274	FABBRICAZIONE DI APPARECCHIATURE PER ILLUMINAZIONE	45,5	36,4	12,1	6,1	-	-	-	-	-	-	-	-	-	-	-	-	-	100	13,2	31,2	29,8	25,8	-	-	-	-	100
C 275	FABBRICAZIONE DI APPARECCHI PER USO DOMESTICO	66,7	-	-	-	-	-	-	-	-	-	-	-	-	-	-	-	-	100	0,3	-	-	-	-	-	-	99,7	100
C 279	FABBRICAZIONE DI ALTRE APPARECCHIATURE ELETTRICHE	27,3	31,8	13,6	9,1	-	-	-	-	-	-	-	-	-	-	-	-	-	100	0,7	3,1	2,9	6,4	10,7	-	-	76,2	100
C 281	FABBRICAZIONE DI MACCHINE DI IMPIEGO GENERALE	30,8	30,8	15,4	7,7	-	7,7	7,7	-	-	-	-	-	-	-	-	-	-	100	0,9	3,9	3,9	4,9	-	18,8	67,6	-	100
C 282	FABBRICAZIONE DI ALTRE MACCHINE DI IMPIEGO GENERALE	37,0	35,2	14,8	7,4	5,6	-	-	-	-	-	-	-	-	-	-	-	-	100	6,1	21,1	20,6	19,5	32,7	-	-	-	100
C 284	FABBRICAZIONE DI MACCHINE PER LA FORMATURA DEI METALLI E DI ALTRE MACCHINE UTENSILI	50,0	50,0	-	-	-	-	-	-	-	-	-	-	-	-	-	-	-	100	22,4	77,6	-	-	-	-	-	-	100
C 289	FABBRICAZIONE DI ALTRE MACCHINE PER IMPIEGHI SPECIALI	41,2	26,5	5,9	17,6	2,9	2,9	2,9	-	-	-	-	-	-	-	-	-	-	100	3,5	5,5	4,4	20,6	5,1	19,7	41,3	-	100
C 291	FABBRICAZIONE DI AUTOVEICOLI	-	-	-	50,0	-	-	-	-	-	-	-	-	-	-	-	-	-	100	-	-	-	17,9	-	-	-	-	100
C 292	FABBRICAZIONE DI CARROZZERIE PER AUTOVEICOLI, RIMORCHI E SEMIRIMORCHI	100,0	-	-	-	-	-	-	-	-	-	-	-	-	-	-	-	-	100	100,0	-	-	-	-	-	-	-	100
C 293	FABBRICAZIONE DI PARTI ED ACCESSORI PER AUTOVEICOLI E LORO MOTORI	25,0	50,0	-	-	12,5	-	-	-	-	-	-	-	-	-	-	-	-	100	0,3	1,9	-	-	3,8	-	-	94,0	100
C 301	COSTRUZIONE DI INAVI E IMBARCAZIONI	36,7	23,3	23,3	3,3	13,3	-	-	-	-	-	-	-	-	-	-	-	-	100	5,5	11,1	25,5	6,5	51,4	-	-	-	100
C 302	COSTRUZIONE DI Locomotive e di materiale rotabile ferro-tranviario	30,0	10,0	30,0	-	10,0	10,0	-	-	-	-	-	-	-	-	-	-	-	100	0,4	0,2	2,3	-	5,5	6,9	-	84,6	100
C 303	FABBRICAZIONE DI AEROMOBILI, DI VEICOLI SPAZIALI E DEI RELATIVI DISPOSITIVI	20,0	20,0	20,0	10,0	10,0	-	20,0	-	-	-	-	-	-	-	-	-	-	100	0,4	1,4	4,1	2,5	5,2	-	-	86,3	100
C 309	FABBRICAZIONE DI MEZZI DI TRASPORTO NCA	-	-	50,0	50,0	-	-	-	-	-	-	-	-	-	-	-	-	-	100	-	-	-	39,4	60,6	-	-	-	100
C 310	FABBRICAZIONE DI MOBILI	56,0	37,6	2,8	2,1	1,4	-	-	-	-	-	-	-	-	-	-	-	-	100	21,7	39,9	7,2	10,9	20,3	-	-	-	100

Tavola 3.2.2 - Unità locali delle imprese e relativi addetti (media annua) per gruppo di attività economica (Ateco 2007), per classe di addetti. Napoli-Anno 2010 (composizioni percentuali)

Sezione	Gruppo	UNITA' LOCAU											ADDETTI					Totale addetti e più	
		1 addetto	2-5 addetti	6-9 addetti	10-19 addetti	20-49 addetti	50-99 addetti	100-249 addetti	250 addetti e più	Totale addetti	1 addetto	2-5 addetti	6-9 addetti	10-19 addetti	20-49 addetti	50-99 addetti	100-249 addetti		250 addetti e più
		68,6	28,7	1,1	1,6	-	-	-	-	-	40,2	43,8	4,3	11,7	-	-	-		-
C	321	FABBRICAZIONE DI GIOIELLERIA, BIGIOTTERIA E ARTICOLI CONNESSI; LAVORAZIONE DELLE PIETRE PREZIOSE	50,0	25,0	25,0	-	-	-	-	-	-	-	-	-	-	-	-	-	100
C	322	FABBRICAZIONE DI STRUMENTI MUSICALI	80,0	-	20,0	-	-	-	-	-	-	-	-	-	-	-	-	-	100
C	323	FABBRICAZIONE DI ARTICOLI SPORTIVI	50,0	33,3	-	16,7	-	-	-	-	-	-	-	-	-	-	-	-	100
C	324	FABBRICAZIONE DI GIOCHI E GIOCATTOLI	67,4	28,4	1,1	2,7	0,4	-	-	-	-	-	-	-	-	-	-	-	100
C	325	FABBRICAZIONE DI STRUMENTI E FORNITURE MEDICHE E DENTISTICHE	64,0	28,0	4,0	4,0	-	-	-	-	-	-	-	-	-	-	-	-	100
C	329	INDUSTRIE MANIFATTURIERE NCA	43,2	31,6	10,0	11,9	2,4	0,5	-	0,3	100	6,6	14,1	11,8	25,1	10,9	4,6	-	100
C	331	APPARECCHIATURE	36,1	33,8	12,0	6,8	6,8	4,5	-	-	100	4,4	11,3	10,3	10,3	21,8	41,8	-	100
D	351	PRODUZIONE, TRASMISSIONE E DISTRIBUZIONE DI ENERGIA ELETTRICA	53,6	21,7	1,4	8,7	4,3	5,8	2,9	1,4	100	2,9	3,8	0,5	6,7	6,4	24,8	26,9	100
D	352	PRODUZIONE DI GAS, DISTRIBUZIONE DI COMBUSTIBILI GASSOSI MEDIANTE CONDOTTE	12,5	-	-	12,5	25,0	37,5	-	12,5	100	0,2	-	-	1,7	9,4	33,1	-	100
D	353	FORNITURA DI VAPORE E ARIA CONDIZIONATA	25,0	25,0	-	-	25,0	-	25,0	-	100	0,5	1,7	-	-	21,5	-	76,3	100
E	360	RACCOLTA, TRATTAMENTO E FORNITURA DI ACQUA	26,7	13,3	-	20,0	20,0	6,7	13,3	-	100	0,8	2,2	-	9,4	22,1	13,6	52,0	100
E	370	GESTIONE DELLE RETI FOGNARIE	25,0	33,3	25,0	8,3	-	-	8,3	-	100	1,9	6,4	11,2	8,6	-	-	72,0	100
E	381	RACCOLTA DEI RIFIUTI	19,0	23,8	12,7	7,9	14,3	1,6	14,3	6,3	100	0,3	1,2	1,6	2,1	9,7	2,2	39,3	100
E	382	TRATTAMENTO E SMALTIMENTO DEI RIFIUTI	37,5	25,0	12,5	25,0	-	-	-	-	100	7,5	15,9	19,8	56,8	-	-	-	100
E	383	RECUPERO DEI MATERIALI	48,3	27,6	13,8	8,6	1,7	-	-	-	100	11,1	21,8	23,3	25,2	18,6	-	-	100
E	390	ATTIVITA DI RISANAMENTO E ALTRI SERVIZI DI GESTIONE DEI RIFIUTI	55,6	27,8	-	5,6	5,6	-	5,6	100	1,4	3,0	-	2,5	8,6	-	-	84,6	100
F	411	SVILUPPO DI PROGETTI IMMOBILIARI	85,0	15,0	-	-	-	-	-	-	100	65,5	34,5	-	-	-	-	-	100
F	412	CONSTRUZIONE DI EDIFICI RESIDENZIALI E NON RESIDENZIALI	41,5	38,1	10,3	6,3	3,0	0,6	0,1	-	100	9,3	24,5	16,2	17,7	18,5	10,2	3,5	100
F	421	CONSTRUZIONE DI STRADE E FERROVIE	34,6	23,1	16,7	12,8	9,0	3,8	-	-	100	3,5	7,4	12,2	18,5	30,6	27,8	-	100
F	422	CONSTRUZIONE DI OPERE DI PUBBLICA UTILITA	44,4	-	22,2	11,1	22,2	-	-	-	100	2,4	-	-	13,9	19,8	63,9	-	100
F	429	CONSTRUZIONE DI ALTRE OPERE DI INGEGNERIA CIVILE	35,2	38,0	11,1	8,3	5,6	0,9	0,9	-	100	5,2	16,7	11,6	14,5	27,1	8,6	16,3	100
F	431	DEMOLIZIONE E PREPARAZIONE DEL CANTIERE EDILE	48,6	28,6	5,7	8,6	5,7	2,9	-	-	100	7,0	15,0	5,7	18,7	26,0	27,6	-	100
F	432	INSTALLAZIONE DI IMPIANTI ELETTRICI, IDRAULICI ED ALTRI LAVORI DI COSTRUZIONE E INSTALLAZIONE	41,0	38,9	8,7	8,0	2,5	0,6	0,2	0,1	100	8,1	23,0	12,5	21,6	15,2	9,4	4,1	100
F	433	COMPLETAMENTO E FINITURA DI EDIFICI	44,8	40,5	8,1	5,2	1,2	0,1	-	-	100	14,1	35,1	17,2	21,6	10,1	2,4	-	100
F	439	ALTRI LAVORI SPECIALIZZATI DI COSTRUZIONE	34,0	39,0	11,0	10,0	2,0	4,0	-	-	100	5,2	16,8	11,8	20,2	8,3	37,7	-	100
G	451	COMMERCIO DI AUTOVEICOLI	62,7	21,8	6,6	4,8	4,1	-	-	-	100	17,3	17,2	13,3	20,1	32,2	-	-	100
G	452	MANUTENZIONE E RIPARAZIONE DI AUTOVEICOLI	64,7	30,0	3,3	1,6	0,4	-	-	-	100	31,9	39,0	11,6	11,0	6,5	-	-	100
G	453	COMMERCIO DI PARTI E ACCESSORI DI AUTOVEICOLI	59,5	32,8	5,0	2,3	-	0,4	-	-	100	22,2	38,9	13,5	13,3	-	12,0	-	100
G	454	COMMERCIO, MANUTENZIONE E RIPARAZIONE DI MOTOCICLI E RELATIVE PARTI ED ACCESSORI	60,0	31,7	4,4	3,9	-	-	-	-	100	25,2	39,4	13,4	22,0	-	-	-	100
G	461	INTERMEDIARI DEL COMMERCIO	85,4	13,6	0,7	0,3	-	-	-	-	100	66,6	26,3	3,6	3,5	-	-	-	100
G	462	COMMERCIO ALL'INGROSSO DI MATERIE AGRICOLE E DI ANIMALI VIVI	68,3	25,8	2,5	3,3	-	-	-	-	100	34,9	34,9	10,2	20,0	-	-	-	100
G	463	COMMERCIO ALL'INGROSSO DI PRODOTTI ALIMENTARI, BEVANDE E PRODOTTI DEL TABACCO	48,7	38,4	6,3	5,2	1,3	0,2	-	-	100	14,5	33,9	13,9	23,0	10,9	3,8	-	100
G	464	COMMERCIO ALL'INGROSSO DI BENI DI CONSUMO FINALE	59,4	32,6	4,5	2,9	0,5	0,1	-	-	100	24,6	36,9	13,6	15,6	6,6	2,5	-	100
G	465	COMMERCIO ALL'INGROSSO DI APPARECCHIATURE ICT	58,2	31,8	7,4	2,7	-	-	-	-	100	24,6	37,1	22,9	15,3	-	-	-	100
G	466	COMMERCIO ALL'INGROSSO DI ALTRI MACCHINARI, ATTREZZATURE E FORNITURE	50,7	37,2	6,8	4,4	0,6	-	0,3	-	100	15,3	34,1	15,2	17,9	6,7	-	10,8	100
G	467	COMMERCIO ALL'INGROSSO SPECIALIZZATO DI ALTRI PRODOTTI	52,1	33,8	7,4	5,3	1,0	0,3	-	-	100	15,5	30,9	16,6	20,8	9,7	6,5	-	100
G	469	COMMERCIO ALL'INGROSSO NON SPECIALIZZATO	56,5	33,5	6,5	3,5	-	-	-	-	100	23,1	39,7	19,4	17,8	-	-	-	100
G	471	COMMERCIO AL DETTAGLIO IN ESERCIZI NON SPECIALIZZATI	52,8	30,9	6,0	6,8	2,9	0,6	-	0,1	100	12,3	20,6	10,5	22,2	19,4	9,3	-	100
G	472	COMMERCIO AL DETTAGLIO DI PRODOTTI ALIMENTARI, BEVANDE E TABACCO IN ESERCIZI SPECIALIZZATI	67,2	30,8	1,6	0,3	0,1	-	-	-	100	40,9	48,6	6,9	2,3	1,3	-	-	100
G	473	COMMERCIO AL DETTAGLIO DI CARBURANTE PER AUTOTRAZIONE IN ESERCIZI SPECIALIZZATI	41,3	51,6	4,3	2,5	0,4	-	-	-	100	15,3	56,5	11,7	13,3	3,2	-	-	100
G	474	COMMERCIO AL DETTAGLIO DI APPARECCHIATURE INFORMATICHE E PER LE TELECOMUNICAZIONI (ICT) IN ESERCIZI SPECIALIZZATI	62,4	31,9	2,8	2,5	-	0,4	-	-	100	26,9	36,4	8,1	15,7	-	13,0	-	100
G	475	COMMERCIO AL DETTAGLIO DI ALTRI PRODOTTI PER USO DOMESTICO IN ESERCIZI SPECIALIZZATI	69,4	26,2	2,7	1,1	0,5	-	-	-	100	37,2	37,8	9,7	7,5	7,7	-	-	100

Tavola 3.2.2 - Unità locali delle imprese e relativi addetti (media annua) per gruppo di attività economica (Ateco 2007), per classe di addetti. Napoli-Anno 2010 (composizioni percentuali)

Sezione	Gruppo	UNITÀ LOCALE										ADDETTI					Totale addetti e più		
		1 addetto	2-5 addetti	6-9 addetti	10-19 addetti	20-49 addetti	50-99 addetti	100-249 addetti	250 addetti e più	Totale addetti e più	1 addetto	2-5 addetti	6-9 addetti	10-19 addetti	20-49 addetti	50-99 addetti		100-249 addetti	250 addetti e più
		71,6	24,4	2,0	1,6	0,2	0,1	-	-	-	-	38,1	35,3	7,9	11,6	3,4		3,7	-
G	476	COMMERIO AL DETTAGLIO DI ARTICOLI CULTURALI E RICREATIVI IN ESERCIZI SPECIALIZZATI	64,5	28,2	4,4	2,3	0,6	0,1	-	-	-	-	-	-	-	-	-	-	100
G	477	COMMERIO AL DETTAGLIO DI ALTRI PRODOTTI IN ESERCIZI SPECIALIZZATI	96,5	3,5	-	-	-	-	-	-	-	-	-	-	-	-	-	-	100
G	478	COMMERIO AL DETTAGLIO AMBULANTE	75,2	21,4	1,9	-	0,5	0,5	0,5	0,5	0,5	0,5	0,5	0,5	0,5	0,5	0,5	0,5	100
H	479	COMMERIO AL DETTAGLIO AL DI FUORI DI NEGOZI, BANCHI E MERCATI	-	-	11,1	11,1	-	-	22,2	44,4	11,1	100	-	-	-	-	-	-	100
H	491	TRASPORTO FERROVIARIO DI PASSEGGERI (INTERURBANO)	-	-	-	-	-	-	-	-	-	-	-	-	-	-	-	-	100
H	492	TRASPORTO FERROVIARIO DI MERCI	36,6	23,7	8,6	7,5	7,5	4,8	5,9	5,4	100	-	-	-	-	-	-	-	100
H	493	ALTRI TRASPORTI TERRESTRI DI PASSEGGERI	42,8	31,5	11,4	9,7	4,1	0,4	-	0,1	100	-	-	-	-	-	-	-	100
H	494	TRASPORTO DI MERCI SU STRADA E SERVIZI DI TRASLOCO	-	-	-	-	50,0	50,0	-	-	100	-	-	-	-	-	-	-	100
H	495	TRASPORTO MEDIANTE CONDOTTE	31,6	31,6	2,6	2,6	13,2	2,6	2,6	13,2	100	-	-	-	-	-	-	-	100
H	501	TRASPORTO MARITTIMO E COSTIERO DI PASSEGGERI	10,6	19,1	10,6	21,3	10,6	12,8	12,8	2,1	100	-	-	-	-	-	-	-	100
H	502	TRASPORTO MARITTIMO E COSTIERO DI MERCI	38,5	30,8	-	15,4	15,4	-	-	-	100	-	-	-	-	-	-	-	100
H	511	TRASPORTO AEREO DI PASSEGGERI	37,7	20,8	15,1	13,2	13,2	-	-	-	100	-	-	-	-	-	-	-	100
H	521	MAGAZINAGGIO E CUSTODIA	41,6	36,3	8,9	7,3	3,1	1,7	0,7	0,5	100	-	-	-	-	-	-	-	100
H	522	ATTIVITÀ DI SUPPORTO AI TRASPORTI	1,6	9,4	31,3	32,8	14,1	-	4,7	6,3	100	-	-	-	-	-	-	-	100
H	531	ATTIVITÀ POSTALI CON OBBLIGO DI SERVIZIO UNIVERSALE	66,7	14,9	9,2	3,4	4,6	-	1,1	-	100	-	-	-	-	-	-	-	100
H	532	ALTRE ATTIVITÀ POSTALI E DI CORRIERE	36,4	26,5	14,8	9,9	8,5	2,8	1,1	-	100	-	-	-	-	-	-	-	100
I	551	ALBERGHI E STRUTTURE SIMILI	52,8	40,2	5,5	0,8	0,8	-	-	-	100	-	-	-	-	-	-	-	100
I	552	ALLOGGI PER VACANZE E ALTRE STRUTTURE PER BREVI SOGGIORNI	28,6	28,6	42,9	-	-	-	-	-	100	-	-	-	-	-	-	-	100
I	553	AREE DI CAMPEGGIO E AREE ATTREZZATE PER CAMPER E ROULOTTE	83,3	-	-	-	16,7	-	-	-	100	-	-	-	-	-	-	-	100
I	559	ALTRI ALLOGGI	42,7	35,9	10,9	7,4	2,9	0,2	-	-	100	-	-	-	-	-	-	-	100
I	561	RISTORANTI E ATTIVITÀ DI RISTORAZIONE MOBILE	22,5	33,3	9,8	11,8	15,7	4,9	2,0	-	100	-	-	-	-	-	-	-	100
I	562	FORNITURA DI PASTI PREPARATI (CATERING) E ALTRI SERVIZI DI RISTORAZIONE	48,8	42,8	5,3	2,3	0,6	0,1	-	-	100	-	-	-	-	-	-	-	100
J	563	BAR E ALTRI ESERCIZI SIMILI SENZA CUCINA	59,7	23,4	5,2	7,8	3,2	-	0,6	-	100	-	-	-	-	-	-	-	100
J	581	EDIZIONE DI LIBRI, PERIODICI ED ALTRE ATTIVITÀ EDITORIALI	45,5	9,1	9,1	18,2	9,1	-	9,1	-	100	-	-	-	-	-	-	-	100
J	582	EDIZIONE DI SOFTWARE	63,0	20,0	11,0	3,0	2,0	1,0	-	-	100	-	-	-	-	-	-	-	100
J	591	ATTIVITÀ DI PRODUZIONE, POST-PRODUZIONE E DISTRIBUZIONE CINEMATOGRAFICA, DIVIDEO E DI PROGRAMMI TELEVISIVI	66,7	25,9	7,4	-	-	-	-	-	100	-	-	-	-	-	-	-	100
J	592	ATTIVITÀ DI REGISTRAZIONE SONORA E DI EDITORIA MUSICALE	35,7	28,6	21,4	14,3	-	-	-	-	100	-	-	-	-	-	-	-	100
J	601	TRASMISSIONI RADIOFONICHE	14,3	33,3	33,3	9,5	4,8	-	4,8	-	100	-	-	-	-	-	-	-	100
J	602	ATTIVITÀ DI PROGRAMMAZIONE E TRASMISSIONI TELEVISIVE	10,0	45,0	10,0	-	15,0	5,0	5,0	10,0	100	-	-	-	-	-	-	-	100
J	611	TELECOMUNICAZIONI Fisse	-	-	25,0	-	-	-	75,0	-	100	-	-	-	-	-	-	-	100
J	612	TELECOMUNICAZIONI MOBILI	33,3	66,7	-	-	-	-	-	-	100	-	-	-	-	-	-	-	100
J	613	TELECOMUNICAZIONI SATELLITARI	77,5	15,3	2,7	3,6	0,9	-	-	-	100	-	-	-	-	-	-	-	100
J	619	ALTRE ATTIVITÀ DI TELECOMUNICAZIONE	63,7	23,5	3,5	4,8	2,9	0,8	0,7	0,1	100	-	-	-	-	-	-	-	100
J	620	PRODUZIONE DI SOFTWARE, CONSULENZA INFORMATICA E ATTIVITÀ CONNESSE	48,6	39,5	6,6	4,3	0,7	-	0,4	-	100	-	-	-	-	-	-	-	100
J	631	ELABORAZIONE DEI DATI, HOSTING E ATTIVITÀ CONNESSE; PORTALI WEB	74,7	20,0	2,7	1,3	1,3	-	-	-	100	-	-	-	-	-	-	-	100
J	639	ALTRE ATTIVITÀ DEI SERVIZI D'INFORMAZIONE	2,0	31,4	34,8	21,8	7,1	1,1	0,8	0,8	100	-	-	-	-	-	-	-	100
K	641	INTERMEDIAZIONE MONETARIA	84,9	13,2	-	1,9	-	-	-	-	100	-	-	-	-	-	-	-	100
K	642	ATTIVITÀ DELLE SOCIETÀ DI PARTECIPAZIONE (HOLDING)	29,3	39,1	15,0	9,8	5,3	1,5	-	-	100	-	-	-	-	-	-	-	100
K	649	ALTRE ATTIVITÀ DI SERVIZI FINANZIARI (ESCLUSE LE ASSICURAZIONI E I FONDI PENSIONE)	9,1	18,2	21,2	21,2	24,2	3,0	3,0	-	100	-	-	-	-	-	-	-	100
K	651	ASSICURAZIONI	82,5	15,0	1,8	0,5	0,2	-	-	-	100	-	-	-	-	-	-	-	100
K	661	ATTIVITÀ AUSILIARIE DEI SERVIZI FINANZIARI (ESCLUSE LE ASSICURAZIONI E I FONDI PENSIONE)	67,7	24,9	5,5	1,4	0,5	-	-	-	100	-	-	-	-	-	-	-	100
K	662	ATTIVITÀ AUSILIARIE DELLE ASSICURAZIONI E DEI FONDI PENSIONE	-	50,0	50,0	-	-	-	-	-	100	-	-	-	-	-	-	-	100
K	663	ATTIVITÀ DI GESTIONE DEI FONDI	80,6	17,4	1,2	0,7	-	-	-	-	100	-	-	-	-	-	-	-	100
L	681	COMPRENDITA DI BENI IMMOBILI EFFETTUATA SU BENI PROPRI	76,3	21,8	1,4	0,4	-	-	-	-	100	-	-	-	-	-	-	-	100
L	682	AFFITTO E GESTIONE DI IMMOBILI DI PROPRIETÀ O IN LEASING	70,8	27,8	0,8	0,4	-	-	0,2	-	100	-	-	-	-	-	-	-	100
L	683	ATTIVITÀ IMMOBILIARI PER CONTO TERZI	83,0	15,6	1,1	0,3	-	-	-	-	100	-	-	-	-	-	-	-	100
M	691	ATTIVITÀ DEGLI STUDI LEGALI	-	-	-	-	-	-	-	-	100	-	-	-	-	-	-	-	100

Tavola 3.2.2 - Unità locali delle imprese e relativi addetti (media annua) per gruppo di attività economica (Ateco 2007), per classe di addetti. Napoli-Anno 2010 (composizioni percentuali)

Sezione	Gruppo	UNITA' LOCAU										ADDETTI										
		1 addetto	2-5 addetti	6-9 addetti	10-19 addetti	20-49 addetti	50-99 addetti	100-249 addetti	250 addetti e più	Totale addetti	1 addetto	2-5 addetti	6-9 addetti	10-19 addetti	20-49 addetti	50-99 addetti	100-249 addetti	250 addetti e più	Totale addetti			
M	692	81,2	17,4	1,0	0,2	0,2	0,2	0,0	0,0	0,0	0,0	0,0	0,0	54,3	30,6	4,6	2,0	2,4	1,7	4,4	-	100
M	701	21,4	52,4	11,9	7,1	4,8	-	2,4	-	-	-	-	-	2,5	19,5	11,5	11,5	23,2	-	31,9	-	100
M	702	79,1	17,5	1,6	0,8	0,6	0,2	0,1	-	-	-	-	-	40,5	25,1	6,0	5,1	8,6	8,7	6,0	-	100
M	711	89,9	8,6	0,8	0,4	0,2	0,2	-	-	-	-	-	-	65,2	16,0	4,4	3,3	2,9	8,2	-	-	100
M	712	62,9	26,4	3,6	4,3	2,9	-	-	-	-	-	-	-	22,3	25,2	8,9	18,7	24,9	-	-	-	100
M	721	73,9	16,7	3,6	5,1	-	0,7	-	-	-	-	-	-	30,4	17,9	10,2	26,2	-	15,2	-	-	100
M	722	83,9	16,1	-	-	-	-	-	-	-	-	-	-	66,5	33,5	-	-	-	-	-	-	100
M	731	66,1	27,6	4,0	1,7	0,7	-	-	-	-	-	-	-	30,9	36,3	13,6	11,6	7,6	-	-	-	100
M	732	79,2	13,9	2,8	4,2	-	-	-	-	-	-	-	-	44,7	18,9	11,7	24,8	-	-	-	-	100
M	741	82,9	15,1	2,0	-	-	-	-	-	-	-	-	-	60,0	29,5	10,5	-	-	-	-	-	100
M	742	87,2	11,0	-	0,9	0,9	-	-	-	-	-	-	-	53,8	17,3	-	10,1	18,8	-	-	-	100
M	743	92,0	8,0	-	-	-	-	-	-	-	-	-	-	82,9	17,1	-	-	-	-	-	-	100
M	749	82,9	14,5	1,2	1,3	0,1	-	-	-	-	-	-	-	54,0	26,8	5,8	11,2	2,1	-	-	-	100
M	750	87,0	13,0	-	-	-	-	-	-	-	-	-	-	71,6	28,4	-	-	-	-	-	-	100
N	771	38,3	36,2	14,9	10,6	-	-	-	-	-	-	-	-	10,1	27,5	28,0	34,4	-	-	-	-	100
N	772	83,9	14,3	1,8	-	-	-	-	-	-	-	-	-	64,3	27,2	8,5	-	-	-	-	-	100
N	773	63,5	27,1	4,7	2,9	1,8	-	-	-	-	-	-	-	23,5	26,7	11,9	14,0	24,0	-	-	-	100
N	774	100,0	-	-	-	-	-	-	-	-	-	-	-	100,0	-	-	-	-	-	-	-	100
N	781	50,0	37,5	6,3	-	6,3	-	-	-	-	-	-	-	15,6	30,4	12,2	-	41,8	-	-	-	100
N	782	8,0	8,0	8,0	12,0	8,0	8,0	24,0	24,0	-	-	-	-	0,0	0,2	0,4	1,3	2,0	3,3	26,4	66,4	100
N	791	37,0	51,3	6,6	4,4	0,7	-	-	-	-	-	-	-	12,6	46,6	15,5	19,2	6,1	-	-	-	100
N	799	76,8	17,9	5,4	-	-	-	-	-	-	-	-	-	48,0	28,1	23,9	-	-	-	-	-	100
N	801	20,9	31,3	11,9	4,5	13,4	4,5	7,5	6,0	-	-	-	-	0,5	2,1	1,7	1,0	9,6	7,8	27,6	49,7	100
N	802	25,0	25,0	25,0	-	-	25,0	-	-	-	-	-	-	0,9	1,9	7,9	-	-	89,3	-	-	100
N	803	39,1	43,5	4,3	4,3	8,7	-	-	-	-	-	-	-	7,1	21,2	5,0	10,4	56,3	-	-	-	100
N	811	50,0	28,1	6,3	9,4	3,1	-	3,1	-	-	-	-	-	6,4	10,6	6,0	15,0	10,9	-	51,0	-	100
N	812	33,6	28,4	9,5	8,3	6,8	3,8	6,0	3,6	-	-	-	-	0,8	2,2	1,7	2,9	5,7	6,2	24,0	56,5	100
N	813	65,6	25,0	6,3	3,1	-	-	-	-	-	-	-	-	29,6	27,9	23,0	19,4	-	-	-	-	100
N	821	54,2	38,1	4,5	2,6	0,6	-	-	-	-	-	-	-	22,6	43,8	14,5	13,7	5,5	-	-	-	100
N	822	45,2	28,8	9,6	6,8	4,1	-	1,4	4,1	-	-	-	-	1,9	3,3	2,9	3,8	5,3	-	8,7	74,0	100
N	823	56,8	33,6	4,8	4,0	-	0,8	-	-	-	-	-	-	20,4	33,0	11,9	18,9	-	15,9	-	-	100
N	829	70,3	23,0	4,1	1,4	0,9	0,3	-	-	-	-	-	-	31,2	27,9	13,2	8,1	12,2	7,4	-	-	100
P	851	20,3	50,0	7,8	14,1	4,7	3,1	-	-	-	-	-	-	2,5	18,9	6,2	24,9	16,6	30,9	-	-	100
P	852	11,5	11,5	11,5	53,8	11,5	-	-	-	-	-	-	-	1,1	2,9	7,1	60,4	28,5	-	-	-	100
P	853	21,6	43,2	10,8	10,8	2,7	-	-	-	-	-	-	-	2,7	12,5	8,4	14,6	38,1	23,7	-	-	100
P	854	40,0	40,0	13,3	6,7	-	-	-	-	-	-	-	-	11,1	38,8	27,2	23,0	-	-	-	-	100
P	855	59,9	34,1	3,9	2,1	-	-	-	-	-	-	-	-	29,2	44,4	14,1	12,3	-	-	-	-	100
P	856	66,7	33,3	-	-	-	-	-	-	-	-	-	-	37,3	62,7	-	-	-	-	-	-	100
Q	861	4,0	20,0	-	4,0	28,0	24,0	16,0	4,0	-	-	-	-	0,1	0,9	-	0,7	14,4	24,7	42,2	17,1	100
Q	862	69,7	27,9	1,2	0,6	0,3	0,2	0,0	-	-	-	-	-	38,2	36,5	4,4	4,0	5,4	9,1	2,3	-	100
Q	869	71,4	16,5	7,5	3,6	0,8	0,3	-	-	-	-	-	-	26,8	21,0	20,2	17,5	8,1	6,4	-	-	100
Q	871	33,3	33,3	-	33,3	-	-	-	-	-	-	-	-	7,2	10,8	-	82,0	-	-	-	-	100
Q	872	25,0	25,0	-	50,0	-	-	-	-	-	-	-	-	2,9	10,8	-	86,3	-	-	-	-	100
Q	873	17,6	47,1	5,9	5,9	11,8	11,8	-	-	-	-	-	-	1,1	9,3	1,8	4,1	28,9	54,8	-	-	100
Q	879	33,3	45,5	12,1	6,1	3,0	-	-	-	-	-	-	-	6,5	35,0	20,3	21,5	16,8	-	-	-	100
Q	881	38,5	30,8	-	7,7	11,5	3,8	3,8	3,8	-	-	-	-	1,2	2,0	-	4,4	9,8	11,0	17,0	54,6	100

Tavola 3.2.2 - Unità locali delle imprese e relativi addetti (media annua) per gruppo di attività economica (Ateco 2007), per classe di addetti. Napoli-Anno 2010 (composizioni percentuali)

Sezione	Gruppo	UNITA' LOCAU										ADDETTI							
		1 addetto	2-5 addetti	6-9 addetti	10-19 addetti	20-49 addetti	50-99 addetti	100-249 addetti	250 addetti e più	Totale	1 addetto	2-5 addetti	6-9 addetti	10-19 addetti	20-49 addetti	50-99 addetti	100-249 addetti	250 addetti e più	Totale
Q	889 ALTRE ATTIVITÀ DI ASSISTENZA SOCIALE NON RESIDENZIALE	43,1	41,4	3,4	8,6	3,4	-	-	-	-	-	-	-	-	-	-	-	-	100
R	900 ATTIVITÀ CREATIVE, ARTISTICHE E DI INTRATTENIMENTO	80,0	12,1	3,3	2,3	1,9	0,4	-	-	-	-	-	-	-	-	-	-	-	100
R	910 ATTIVITÀ DI BIBLIOTECHE, ARCHIVI, MUSEI ED ALTRE ATTIVITÀ CULTURALI	52,6	21,1	-	15,8	-	-	-	10,5	-	-	-	-	-	-	-	-	-	100
R	920 ATTIVITÀ RIGUARDANTI LE LOTTERIE, LE SCOMMESSE, LE CASE DA GIOCO	42,6	40,1	7,4	2,5	6,8	0,6	-	-	-	-	-	-	-	-	-	-	-	100
R	931 ATTIVITÀ SPORTIVE	54,9	36,1	3,8	3,0	1,5	0,8	-	-	-	-	-	-	-	-	-	-	-	100
R	932 ATTIVITÀ RICREATIVE E DI DIVERTIMENTO	56,4	30,0	4,9	5,3	2,9	0,4	-	-	-	-	-	-	-	-	-	-	-	100
S	951 RIPARAZIONE DI COMPUTER E DI APPARECCHIATURE PER LE COMUNICAZIONI	64,5	24,3	2,8	6,5	1,9	-	-	-	-	-	-	-	-	-	-	-	-	100
S	952 RIPARAZIONE DI BENI PER USO PERSONALE E PER LA CASA	82,8	13,9	2,6	0,6	-	-	-	-	-	-	-	-	-	-	-	-	-	100
S	960 ALTRE ATTIVITÀ DI SERVIZI PER LA PERSONA	67,7	27,7	2,8	1,2	0,5	0,2	-	-	-	-	-	-	-	-	-	-	-	100
	TOTALE	65,8	25,4	4,2	2,8	1,1	0,3	0,2	0,1	0,1	0,2	0,1	0,1	0,1	0,2	0,1	0,1	0,1	100

Servizio Statistica Comune di Napoli - Elaborazione su dati elementari del registro Asia delle Unità Locali (Archivio statistico delle imprese attive)

Poiché il numero degli addetti è calcolato come media annua, la classe dimensionale "1" comprende le unità con in media fino a "1,49" addetti, la classe "2-6" comprende quelle con addetti da "1,50 a 5,49", e così via.

Tavola 3.2.3 - Unità locali delle imprese e relativi addetti (media annua) per gruppo di attività economica (Aneco 2007), per classe di addetti. Napoli-Anno 2010 (variazioni assolute)

Sezione	Gruppo	UNITA' LOCALI (variazione assoluta 2010-2009)										ADDETTI (variazione assoluta 2010-2009)					Totale addetti e più	Totale addetti e più			
		1 addetto	2 addetti	3 addetti	4 addetti	5 addetti	6-9 addetti	10-19 addetti	20-49 addetti	50-99 addetti	100-249 addetti	250 addetti e più	1 addetto	2-5 addetti	6-9 addetti	10-19 addetti			20-49 addetti	50-99 addetti	100-249 addetti
C 239	FABBRICAZIONE DI PRODOTTI ABRASIVI E DI PRODOTTI IN MINERALI NON METALLIFERINI CA	2	1	1	1	1	1	1	1	1	1	2	2,4	3,5	7,9	0,0	-	-	-	-	6,8
C 241	SIDERURGIA	1	-	-	-	-	-	-	1	-	-	2	0,9	1,4	-	-	21,3	-	-	-	20,8
C 242	FABBRICAZIONE DI TUBI, CONDOTTI, PROFILATI CAVI E RELATIVI ACCESSORI IN ACCIAIO (ESCLUSI QUELLI IN ACCIAIO COLATO)	-	-	2	-	-	-	-	1	-	-	1	-	2,8	16,9	-	-	27,8	-	-	13,6
C 243	FABBRICAZIONE DI ALTRI PRODOTTI DELLA PRIMA TRASFORMAZIONE DELL'ACCIAIO	3	2	2	2	1	1	2	-	1	-	2	2,8	4,0	17,0	10,2	-	46,6	-	-	54,6
C 244	PRODUZIONE DI METALLI DI BASE PREZIOSI E ALTRI METALLI NON FERROSI, TRATTAMENTO DEI COMBUSTIBILI NUCLEARI	4	5	-	-	-	-	1	-	-	-	-	3,5	13,6	2,1	11,9	-	-	-	-	0,3
C 245	FONDERIE	3	1	2	1	1	1	1	1	-	-	2	2,9	4,8	12,3	8,3	24,6	-	-	-	11,6
C 251	FABBRICAZIONE DI ELEMENTI DA COSTRUZIONE IN METALLO	13	18	8	1	1	2	-	1	-	-	9	14,7	59,2	73,0	0,6	48,0	50,0	-	-	18,8
C 252	FABBRICAZIONE DI CISTERNE, SERBATOI, RADIATORI E CONTENITORI IN METALLO	3	1	-	-	-	-	-	-	-	-	2	3,6	2,0	-	-	-	-	-	-	1,6
C 254	FABBRICAZIONE DI ARMI E MUNIZIONI	-	-	-	-	-	-	-	-	-	-	-	-	-	-	2,2	-	-	-	-	2,2
C 255	FUCINATURA, IMBUTTURAZIONE, STAMPAGGIO E PROFILATURA DEI METALLI; METALLURGIA DELLE POLVERI	1	-	1	1	1	1	-	1	-	2	0,2	1,2	5,9	10,2	20,6	-	-	-	-	5,8
C 256	TRATTAMENTO E RIVESTIMENTO DEI METALLI; LAVORI DI MECCANICA GENERALE	10	19	2	2	2	2	2	2	1	-	30	10,3	50,9	7,8	12,9	48,0	6,6	133,0	-	92,5
C 257	FABBRICAZIONE DI ARTICOLI DI COLTELLERIA, UTENSILI E OGGETTI DI FERRAMENTA	2	-	-	1	1	-	-	-	-	-	2	2,0	1,3	9,0	11,3	-	-	-	-	1,1
C 259	FABBRICAZIONE DI ALTRI PRODOTTI IN METALLO	8	5	2	3	2	-	-	-	-	-	12	9,0	20,2	20,8	43,6	67,9	-	-	-	16,0
C 261	FABBRICAZIONE DI COMPONENTI ELETTRONICI E SCHEDE ELETTRONICHE	1	3	1	-	1	-	1	-	-	-	-	0,3	9,3	6,3	1,7	26,9	-	-	-	22,5
C 262	FABBRICAZIONE DI COMPUTER E UNITA' PERIFERICHE	2	1	1	-	-	-	-	-	-	-	-	2,3	0,3	6,2	-	-	-	-	-	4,2
C 263	FABBRICAZIONE DI APPARECCHIATURE PER LE TELECOMUNICAZIONI	0,3	0,5	0,9	-	-	-	-	-	-	-	-	0,3	0,5	0,9	1,4	1,3	-	-	-	0,1
C 264	FABBRICAZIONE DI PRODOTTI DI ELETTRONICA DI CONSUMO AUDIO E VIDEO	-	-	1	-	-	-	-	-	-	-	-	-	-	4,2	-	-	-	-	-	4,2
C 265	FABBRICAZIONE DI STRUMENTI E APPARECCHI DI MISURAZIONE, PROVA E NAVIGAZIONE; OROLOGI	1	1	-	-	1	-	-	-	-	-	-	0,6	3,1	0,1	14,6	-	0,4	-	-	12,6
C 266	FABBRICAZIONE DI STRUMENTI PER IRRADIAZIONE, APPARECCHIATURE ELETTRICHE E LOTTICHE PER IRRADIAZIONE, APPARECCHIATURE ELETTRONICHE E TELEFONICHE	3	1	1	-	-	-	-	-	-	-	3	2,8	1,6	5,7	-	-	-	-	-	6,9
C 267	FABBRICAZIONE DI STRUMENTI OTTICI E ATTREZZATURE FOTOGRAFICHE	1	-	-	-	-	-	-	-	-	-	-	0,6	-	-	-	-	-	-	-	0,6
C 268	FABBRICAZIONE DI SUPPORTI MAGNETICI ED OTTICI	-	1	-	-	-	-	-	-	-	-	-	-	3,0	-	-	-	-	-	-	3,0
C 271	FABBRICAZIONE DI MOTORI, GENERATORI E TRASFORMATORI ELETTRICI E DI APPARECCHIATURE PER LA DISTRIBUZIONE E IL CONTROLLO DELL'ELETTRICITÀ	4	-	-	1	-	-	1	-	1	-	5	3,4	-	4,9	1,0	41,0	79,5	-	-	29,2
C 272	FABBRICAZIONE DI BATTERIE DI PILE ED ACCUMULATORI ELETTRICI	-	-	1	1	1	-	1	-	-	-	-	0,2	5,2	8,8	18,2	-	-	-	-	4,0
C 273	FABBRICAZIONE DI CABLAGGI E APPARECCHIATURE DI CABLAGGIO	-	-	2	-	-	1	-	-	-	-	-	-	7,0	0,3	1,5	24,8	-	-	-	16,0
C 274	FABBRICAZIONE DI APPARECCHIATURE PER ILLUMINAZIONE	1	2	2	1	1	-	-	-	-	-	1	0,3	9,5	16,5	14,6	21,8	-	-	-	0,4
C 275	FABBRICAZIONE DI APPARECCHI PER USO DOMESTICO	-	-	-	-	-	-	-	-	-	-	-	0,0	-	-	-	-	-	-	-	2,7
C 279	FABBRICAZIONE DI ALTRE APPARECCHIATURE ELETTRICHE	2	-	-	1	1	1	-	-	-	-	2	0,6	2,0	9,5	13,5	16,9	-	-	-	57,6
C 281	FABBRICAZIONE DI MACCHINE DI IMPIEGO GENERALE	3	1	-	-	2	-	1	-	-	-	1	2,0	4,6	5,2	23,4	21,5	0,6	50,2	-	7,3
C 282	FABBRICAZIONE DI ALTRE MACCHINE DI IMPIEGO GENERALE	-	3	2	3	3	-	3	-	-	-	-	2,5	11,8	16,9	39,4	85,5	-	-	-	98,7
C 284	FABBRICAZIONE DI MACCHINE PER LA FORMATURA DEI METALLI E DI ALTRE MACCHINE UTENSILI	-	-	-	-	-	-	-	-	-	-	-	-	0,9	-	-	-	-	-	-	0,9
C 289	FABBRICAZIONE DI ALTRE MACCHINE PER IMPIEGHI SPECIALI	1	2	-	-	1	-	1	-	1	-	2	1,1	9,2	2,1	7,8	36,1	10,5	172,7	-	112,2
C 291	FABBRICAZIONE DI AUTOVEICOLI	-	-	-	-	-	-	1	-	-	-	-	-	-	-	12,1	-	7,6	-	-	313,1
C 292	FABBRICAZIONE DI CARROZZERIE PER AUTOVEICOLI, RIMORCHI E SEMIRIMORCHI	1	1	-	-	-	-	-	-	-	-	-	0,8	4,0	-	-	-	-	-	-	3,2
C 293	FABBRICAZIONE DI PARTI ED ACCESSORI PER AUTOVEICOLI E LORO MOTORI	1	2	1	1	1	-	1	-	-	-	1	1,2	7,0	-	5,6	25,0	-	-	-	230,0
C 301	COSTRUZIONE DI INAVI E IMBARCAZIONI	-	-	4	2	3	1	1	-	-	-	7	0,2	8,2	16,0	39,7	36,2	50,5	-	-	118,4
C 302	COSTRUZIONE DI LOCOMOTIVE E DI MATERIALE ROTABILE FERRO-TRANVIARIO	1	-	3	-	-	-	-	-	-	-	4	0,9	1,4	18,6	-	3,7	2,3	-	-	169,9
C 303	FABBRICAZIONE DI AEROMOBILI, DI VEICOLI SPAZIALI E DEI RELATIVI DISPOSITIVI	1	1	-	-	-	-	1	-	1	-	2	1,2	2,8	4,1	0,7	25,6	54,6	134,0	-	428,2
C 309	FABBRICAZIONE DI MEZZI DI TRASPORTO NCA	-	-	-	-	1	-	1	-	-	-	-	-	6,5	17,4	-	-	-	-	-	11,0
C 310	FABBRICAZIONE DI MOBILI	4	3	3	-	1	-	1	-	1	-	10	5,4	14,7	22,8	2,2	38,7	59,4	-	-	65,8

Tavola 3.2.3 - Unità locali delle imprese e relativi addetti (media annua) per gruppo di attività economica (Ateco 2007), per classe di addetti. Napoli-Anno 2010 (variazioni assolute)

Sezione	Gruppo	UNITA' LOCALI (variazione assoluta 2010-2009)										Totale addetti e più	ADDETTI (variazione assoluta 2010-2009)						Totale addetti e più				
		1 addetto	2-5 addetti	6-9 addetti	10-19 addetti	20-49 addetti	50-99 addetti	100-249 addetti	250 addetti e più	1 addetto	2-5 addetti		6-9 addetti	10-19 addetti	20-49 addetti	50-99 addetti	100-249 addetti	250 addetti e più					
M	692	17	10	10	2	1	1	1					14	10,5	20,5	62,7	26,6	33,6	0,3	16,1			23,3
M	701		4	3		1	1	1					1	4,2	9,5	7,3	12,6	37,3	76,9	109,0			94,6
M	702		7		2	6	1						9	15,0	6,9	16,8	86,6	1,4	31,8	100,7			21,4
M	711	71	7	1	7	1	1						69	71,9	15,9	5,6	98,4	15,2	0,5				31,9
M	712		12	4	2	2	1						9	12,3	15,0	12,4	4,9	22,7					18,0
M	721		1	1	3	2	1	1					3	1,5	6,3	23,1	21,2	35,0	51,0				6,3
M	722		1	1									2	1,3	2,8								4,1
M	731	10	16	1	1	1	1						5	2,9	62,8	5,6	18,0	27,8					19,6
M	732		2	1		1							4	3,1	3,3	1,6	8,9						13,7
M	741	13	4	3	2								10	12,2	9,5	21,5	24,0						0,2
M	742		7	7	1		1						13	7,6	15,7		26,0	0,1					2,6
M	743		2	1									3	3,2	7,4								10,7
M	749	43	1	4	1	1	2						49	51,0	2,6	19,5	7,6	56,7					116,9
M	750		13										13	13,4	0,4								13,0
N	771	5				1							6	4,6	2,1	2,3	9,1						18,0
N	772	8	4	3									1	8,2	7,7	18,0							17,5
N	773	9	12	3									18	9,7	25,0	22,1	2,1	13,4					1,3
N	774	2											2	2,0									2,0
N	781	1	1		1		1						2	1,3	4,0	0,8	11,6	20,8					3,1
N	782	1	1	2	1	1	1						2	0,5	2,6	14,1	27,4	16,9	316,9	99,1	9,5		204,7
N	791	12	1	3	1		1						16	10,7	5,9	7,4	19,5	22,6					15,2
N	799	6	3	1									8	4,8	6,2	7,3							3,7
N	801	6	2	2	1		1						9	6,3	5,7	9,1	9,8	79,4	62,7	162,6	133,9		124,6
N	802		1	1			1						2	2,0	2,0	8,5		23,7	95,7				82,5
N	803	3	3	1									1	3,3	12,9	7,9	0,8	10,2					11,1
N	811	5	2	1	1		1						6	4,9	8,0	7,8	9,9	27,0		13,0			28,7
N	812	15	11	3	14	7	3	8					17	20,2	34,7	27,2	231,5	169,2	147,2	1.282,1	528,6		1.004,8
N	813	1		2	2	1							2	1,4	3,4	16,5	9,4						5,2
N	821	1	7				1						7	1,8	13,2	6,4	2,1	20,3					36,0
N	822	8	7	1	1	1		1					14	7,1	14,5	7,4	14,5	0,6	64,3	19,8	14,2		84,5
N	823	4	1	2									1	3,2	10,1	11,0	8,6		3,0				23,5
N	829	62	3	12	14	1	1	1					69	70,0	36,0	87,4	178,2	29,5	62,8				289,1
P	851	5	6	4	1		1						5	4,7	10,9	38,6	13,9	35,1	4,0				68,1
P	852		2	2	2	1		1					2	0,7	5,9	13,5	9,0	24,8					42,2
P	853	1		2	2	1		1					3	1,8	3,3	16,4	0,0	34,1	6,7				22,9
P	854	1	3		1		1						3	2,0	8,8	0,3	11,4						17,9
P	855	6	7	4	3								12	12,6	34,4	31,1	37,2						53,1
P	856	1	1	1									1	0,4	5,1	5,8							1,2
Q	861	1	2				2	2	1	1			3	1,4	3,2		0,1	78,4	92,9	184,7	295,0		129,4
Q	862	21	41	5	7	1	1	1					62	26,0	86,7	35,9	103,0	33,2	63,5	3,0			86,1
Q	869	12	5	5	9	2	1						14	4,0	18,7	30,5	108,8	57,6	54,6				52,6
Q	871														1,5		1,6						0,1
Q	872	1											1	1,0	1,3		0,3						2,6
Q	873	1	1	1	2	2	1	1					4	0,9	1,6	19,6	26,2	15,7	86,7				24,6
Q	879		6	2	4	1							5	1,8	21,7	17,0	49,7	23,8					11,0
Q	881	1	3		1		1						4	2,1	2,0		11,1	4,4	66,4	581,0	428,0		235,1

Tavola 3.2.3 - Unità locali delle imprese e relativi addetti (media annua) per gruppo di attività economica (Ateco 2007), per classe di addetti. Napoli-Anno 2010 (variazioni assolute)

Sezione	Gruppo	UNITA' LOCALI (variazione assoluta 2010-2009)										ADDETTI (variazione assoluta 2010-2009)					Totale			
		1 addetto	2-5 addetti	6-9 addetti	10-19 addetti	20-49 addetti	50-99 addetti	100-249 addetti	250 addetti e più	1 addetto	2-5 addetti	6-9 addetti	10-19 addetti	20-49 addetti	50-99 addetti	100-249 addetti		250 addetti e più		
R	889 ALTRE ATTIVITÀ DI ASSISTENZA SOCIALE NON RESIDENZIALE	3	10	5	2	1	-	-	-	-	-	-	-	-	-	-	-	11		
R	900 ATTIVITÀ CREATIVE, ARTISTICHE E DI INTRATTENIMENTO	7	1	1	4	3	-	-	-	-	-	-	-	-	-	-	-	14		
R	910 ATTIVITÀ DI BIBLIOTECHE, ARCHIVI, MUSEI ED ALTRE ATTIVITÀ CULTURALI	-	3	1	2	-	-	-	1	-	1	4	-	-	-	-	-	4		
R	920 ATTIVITÀ RIGUARDANTI LE LOTTERIE, LE SCOMMESSE, LE CASE DA GIOCO	18	2	7	1	4	1	1	-	1	26	-	-	-	-	-	-	26		
R	931 ATTIVITÀ SPORTIVE	4	4	3	3	-	-	-	-	-	-	-	-	-	-	-	-	-		
R	932 ATTIVITÀ RICREATIVE E DI DIVERTIMENTO	-	-	1	5	1	1	1	-	1	5	-	-	-	-	-	-	5		
S	951 RIPARAZIONE DI COMPUTER E DI APPARECCHIATURE PER LE COMUNICAZIONI	8	3	3	8	5	-	-	-	-	8	-	-	-	-	-	-	8		
S	952 RIPARAZIONE DI BENI PER USO PERSONALE E PER LA CASA	16	3	5	1	-	-	-	-	-	13	-	-	-	-	-	-	13		
S	960 ALTRE ATTIVITÀ DI SERVIZI PER LA PERSONA	42	13	3	3	2	4	2	-	2	53	-	-	-	-	-	-	53		
	TOTALE	191	833	44	5	7	3	8	2	8	593	660,7	1.962,2	230,8	406,2	668,3	475,5	455,1	1.584,5	2.881,8

Servizio Statistica Comune di Napoli - Elaborazione su dati elementari del registro Asia delle Unità Locali (Archivio statistico delle imprese attive)

Poiché il numero degli addetti è calcolato come media annua, la classe dimensionale "1" comprende le unità con in media fino a "1,49" addetti, la classe "2,6" comprende quelle con addetti da "1,50 a 5,49", e così via.

Capitolo 4

Struttura e dimensione delle unità locali delle imprese per classe di attività economica

Tavola 4.1 - Unità locali delle imprese e relativi addetti (media annua) per classe di attività economica (Ateco 2007). Napoli-Anno 2010 (valori assoluti)

Sezione	Classe	Unità locali anno 2010			Unità locali anno 2009			Variazione assoluta 2010-2009				
		Numero	Addetti	Numero medio di addetti	Numero	Addetti	Numero medio di addetti	Unità Locali	Addetti	Numero medio di addetti		
B	0620 Estrazione di gas naturale	6	266,4	44,4	6	281,6	46,9	-	-	15,2	-	2,5
B	0811 Estrazione di pietre ornamentali e da costruzione, calcare, pietra da gesso, creta e ardesia	4	7,1	1,8	3	5,1	1,7	1	2,1	0,1	-	-
B	0899 Estrazione di altri minerali da cave e miniere nca	1	1,0	1,0	1	1,0	1,0	-	-	-	-	-
C	1011 Lavorazione e conservazione di carne (escluso volatili)	10	154,3	15,4	8	39,3	4,9	2	115,0	10,5	2	115,0
C	1012 Lavorazione e conservazione di carne di volatili	4	16,5	4,1	2	11,8	5,9	2	4,6	1,8	2	4,6
C	1013 Produzione di prodotti a base di carne (inclusa la carne di volatili)	3	37,8	12,6	1	1,0	1,0	2	36,8	11,6	2	36,8
C	1020 Lavorazione e conservazione di pesce, crostacei e molluschi	2	12,6	6,3	3	9,5	3,2	1	3,1	3,1	1	3,1
C	1032 Produzione di succhi di frutta e di ortaggi	1	1,0	1,0	1	1,0	1,0	-	-	-	-	-
C	1039 Altra Lavorazione e conservazione di frutta e di ortaggi	16	52,5	3,3	17	55,9	3,3	-	1	3,4	-	0,0
C	1041 Produzione di oli e grassi	8	11,6	1,4	7	17,6	2,5	1	6,0	1,1	1	6,0
C	1042 Produzione di margarina e di grassi commestibili simili	-	-	-	1	2,8	2,8	-	1	2,8	-	2,8
C	1051 Industria lattiero-casearia, trattamento igienico, conservazione del latte	29	149,7	5,2	29	104,2	3,6	-	1	45,5	-	1,6
C	1052 Produzione di gelati	5	22,2	4,4	4	21,7	5,4	1	0,5	1,0	1	0,5
C	1061 Lavorazione delle granaglie	4	33,4	8,4	6	34,8	5,8	-	2	1,3	-	2,6
C	1071 Produzione di pane; prodotti di pasticceria freschi	372	869,8	2,3	374	896,0	2,4	-	2	26,3	-	0,1
C	1072 Produzione di fette biscottate e di biscotti; produzione di prodotti di pasticceria conservati	17	30,7	1,8	15	30,2	2,0	2	0,6	0,2	2	0,6
C	1073 Produzione di paste alimentari, di cuscus e di prodotti farinacei simili	71	122,3	1,7	70	120,7	1,7	1	1,6	0,0	1	1,6
C	1082 Produzione di cacao, cioccolato, caramelle e confetterie	26	111,9	4,3	23	93,9	4,1	3	18,0	0,2	3	18,0
C	1083 Lavorazione del tè e del caffè	18	108,8	6,0	17	122,2	7,2	1	13,4	1,1	1	13,4
C	1085 Produzione di pasti e piatti preparati	20	143,1	7,2	20	137,1	6,9	-	6,0	0,3	-	6,0
C	1089 Produzione di prodotti alimentari nca	39	96,8	2,5	38	95,2	2,5	1	1,6	0,0	1	1,6
C	1101 Distillazione, rettifica e miscelatura degli alcolici	6	31,4	5,2	6	21,3	3,6	-	10,1	1,7	-	10,1
C	1102 Produzione di vini da uve	15	37,4	2,5	13	32,3	2,5	2	5,1	0,0	2	5,1
C	1105 Produzione di birra	-	-	-	2	4,4	2,2	-	4,4	2,2	2	4,4
C	1107 Industria delle bibite analcoliche, delle acque minerali e di altre acque in bottiglia	3	13,0	4,3	3	6,2	2,1	-	6,8	2,3	-	6,8
C	1310 Preparazione e filatura di fibre tessili	5	21,9	4,4	6	31,0	5,2	-	9,2	0,8	1	9,2
C	1320 Tessitura	4	7,2	1,8	7	11,7	1,7	-	4,6	0,1	3	4,6
C	1330 Finissaggio dei tessili	1	0,8	0,8	-	-	-	-	0,8	0,8	1	0,8
C	1391 Fabbricazione di tessuti a maglia	3	6,7	2,2	4	10,2	2,5	-	3,5	0,3	1	3,5
C	1392 Confezionamento di articoli tessili (esclusi gli articoli di abbigliamento)	44	97,8	2,2	52	97,0	1,9	-	8	0,7	8	0,7
C	1393 Fabbricazione di tappeti e moquette	3	5,0	1,7	3	4,1	1,4	-	0,9	0,3	-	0,9
C	1395 Fabbricazione di tessuti non tessuti e di articoli in tali materie (esclusi gli articoli di abbigliamento)	2	2,0	1,0	2	2,0	1,0	-	-	-	-	-
C	1396 Fabbricazione di articoli tessili tecnici ed industriali	22	63,7	2,9	22	62,0	2,8	-	1,6	0,1	-	1,6
C	1399 Fabbricazione di altri prodotti tessili nca	5	6,7	1,3	4	11,8	2,9	1	5,1	1,6	1	5,1
C	1411 Confezione di abbigliamento in pelle	33	67,9	2,1	41	95,2	2,3	-	8	27,2	-	27,2
C	1412 Confezione di indumenti da lavoro	14	25,4	1,8	15	30,9	2,1	-	5,5	0,2	1	5,5
C	1413 Confezione di altro abbigliamento esterno	167	495,6	3,0	164	528,3	3,2	3	32,8	0,3	3	32,8

Tavola 4.1 - Unità locali delle imprese e relativi addetti (media annua) per classe di attività economica (Ateco 2007). Napoli-Anno 2010 (valori assoluti)

Sezione	Classe	Unità locali anno 2010			Unità locali anno 2009			Variazione assoluta 2010-2009					
		Numero	Addetti	Numero medio di addetti	Numero	Addetti	Numero medio di addetti	Unità Locali	Addetti	Numero medio di addetti			
C 1414	Confezione di biancheria intima	34	79,4	2,3	36	92,0	2,6	-	2	-	12,7	-	0,2
C 1419	Confezione di altri articoli di abbigliamento ed accessori	124	461,5	3,7	129	476,2	3,7	-	5	-	14,8	-	0,0
C 1420	Confezione di articoli in pelliccia	21	29,8	1,4	24	34,4	1,4	-	3	-	4,7	-	0,0
C 1431	Fabbricazione di articoli di calzetteria in maglia	3	19,3	6,4	3	16,4	5,5	-	-	-	2,9	-	1,0
C 1439	Fabbricazione di altri articoli di maglieria	11	50,3	4,6	12	43,9	3,7	-	1	-	6,4	-	0,9
C 1511	Preparazione e concia del cuoio; preparazione e tintura di pellicce	20	75,4	3,8	22	80,3	3,7	-	2	-	5,0	-	0,1
C 1512	Fabbricazione di articoli da viaggio, borse e simili, pelletteria e selleria	180	705,9	3,9	177	748,0	4,2	-	3	-	42,2	-	0,3
C 1520	Fabbricazione di calzature	154	902,7	5,9	163	900,4	5,5	-	9	-	2,3	-	0,3
C 1610	Taglio e piallatura del legno	34	90,8	2,7	40	141,6	3,5	-	6	-	50,8	-	0,9
C 1621	Fabbricazione di fogli da impiallacciatura e di pannelli a base di legno	32	61,6	1,9	29	72,3	2,5	-	3	-	10,7	-	0,6
C 1623	Fabbricazione di altri prodotti di carpenteria in legno e falegnameria per l'edilizia	89	294,7	3,3	93	335,8	3,6	-	4	-	41,1	-	0,3
C 1624	Fabbricazione di imballaggi in legno	5	12,8	2,6	8	20,4	2,5	-	3	-	7,5	-	0,0
C 1629	Fabbricazione di altri prodotti in legno, sughero, paglia e materiali da intreccio	79	130,7	1,7	86	162,0	1,9	-	7	-	31,4	-	0,2
C 1712	Fabbricazione di carta e cartone	11	35,3	3,2	10	75,3	7,5	-	1	-	40,0	-	4,3
C 1721	Fabbricazione di carta e cartone ondulato e di imballaggi di carta e cartone	18	78,3	4,3	15	56,5	3,8	-	3	-	21,8	-	0,6
C 1722	Fabbricazione di prodotti igienico-sanitari e per uso domestico in carta e ovatta di cellulosa	6	27,6	4,6	6	42,2	7,0	-	-	-	14,5	-	2,4
C 1723	Fabbricazione di prodotti cartotecnici	33	112,9	3,4	46	123,4	2,7	-	13	-	10,6	-	0,7
C 1729	Fabbricazione di altri articoli di carta e cartone	13	15,5	1,2	14	15,2	1,1	-	1	-	0,3	-	0,1
C 1811	Stampa di giornali	1	16,5	16,5	1	1,2	1,2	-	-	-	15,3	-	15,3
C 1812	Altra stampa	182	520,7	2,9	198	600,5	3,0	-	16	-	79,8	-	0,2
C 1813	Lavorazioni preliminari alla stampa e ai media	31	126,9	4,1	43	166,1	3,9	-	12	-	39,2	-	0,2
C 1814	Legatoria e servizi connessi	20	35,5	1,8	21	37,4	1,8	-	1	-	1,9	-	0,0
C 1820	Riproduzione di supporti registrati	8	14,2	1,8	8	16,8	2,1	-	-	-	2,5	-	0,3
C 1920	Fabbricazione di prodotti derivanti dalla raffinazione del petrolio	18	236,3	13,1	16	229,7	14,4	-	2	-	6,6	-	1,2
C 2011	Fabbricazione di gas industriali	5	43,4	8,7	6	47,7	8,0	-	1	-	4,4	-	0,7
C 2013	Fabbricazione di altri prodotti chimici di base inorganici	1	10,8	10,8	1	13,8	13,8	-	-	-	3,0	-	3,0
C 2014	Fabbricazione di altri prodotti chimici di base organici	2	8,3	4,2	3	11,0	3,7	-	1	-	2,7	-	0,5
C 2015	Fabbricazione di fertilizzanti e composti azotati	1	7,3	7,3	1	3,7	3,7	-	-	-	3,6	-	3,6
C 2016	Fabbricazione di materie plastiche in forme primarie	4	47,8	12,0	5	29,9	6,0	-	1	-	17,9	-	6,0
C 2030	Fabbricazione di pitture, vernici e smalti, inchiostri da stampa e adesivi sintetici (mastici)	6	65,6	10,9	8	69,7	8,7	-	2	-	4,1	-	2,2
C 2041	Fabbricazione di saponi e detergenti, di prodotti per la pulizia e la lucidatura	14	39,6	2,8	11	34,5	3,1	-	3	-	5,1	-	0,3
C 2042	Fabbricazione di profumi e cosmetici	13	52,2	4,0	13	41,3	3,2	-	-	-	10,8	-	0,8
C 2051	Fabbricazione di esplosivi	3	3,4	1,1	3	3,4	1,1	-	-	-	0,0	-	0,0
C 2053	Fabbricazione di oli essenziali	1	4,3	4,3	2	5,0	2,5	-	1	-	0,7	-	1,8
C 2059	Fabbricazione di prodotti chimici nca	6	63,0	10,5	5	20,6	4,1	-	1	-	42,4	-	6,4
C 2110	Fabbricazione di prodotti farmaceutici di base	3	8,7	2,9	1	3,0	3,0	-	2	-	5,7	-	0,1
C 2120	Fabbricazione di medicinali e preparati farmaceutici	6	240,6	40,1	5	247,8	49,6	-	1	-	7,1	-	9,4

Tavola 4.1 - Unità locali delle imprese e relativi addetti (media annua) per classe di attività economica (Ateco 2007). Napoli-Anno 2010 (valori assoluti)

Sezione	Classe	Unità locali anno 2010			Unità locali anno 2009			Variazione assoluta 2010-2009		
		Numero	Addetti	Numero medio di addetti	Numero	Addetti	Numero medio di addetti	Unità Locali	Addetti	Numero medio di addetti
C	2211	3	2,6	0,9	2	2,5	1,3	1	0,1	0,4
	Fabbricazione di pneumatici e camere d'aria; rigenerazione e ricostruzione di pneumatici									
C	2219	12	40,3	3,4	12	39,7	3,3	-	0,7	0,1
	Fabbricazione di altri prodotti in gomma									
C	2221	7	19,4	2,8	9	23,3	2,6	2	3,8	0,2
	Fabbricazione di lastre, fogli, tubi e profilati in materie plastiche									
C	2222	29	166,3	5,7	27	135,7	5,0	2	30,7	0,7
	Fabbricazione di imballaggi in materie plastiche									
C	2223	4	12,7	3,2	2	8,8	4,4	2	3,9	1,2
	Fabbricazione di articoli in plastica per l'edilizia									
C	2229	58	209,8	3,6	61	229,1	3,8	3	19,3	0,1
	Fabbricazione di altri articoli in materie plastiche									
C	2312	54	147,3	2,7	59	165,6	2,8	-	18,4	0,1
	Lavorazione e trasformazione del vetro piano									
C	2313	9	44,0	4,9	7	39,4	5,6	2	4,6	0,7
	Fabbricazione di vetro cavo									
C	2314	1	6,0	6,0	1	8,3	8,3	-	2,3	2,3
	Fabbricazione di fibre di vetro									
C	2319	10	12,3	1,2	9	20,8	2,3	1	8,4	1,1
	Fabbricazione e lavorazione di altro vetro (incluso vetro per usi tecnici), lavorazione di vetro cavo									
C	2320	2	6,5	3,3	2	8,6	4,3	-	2,1	1,0
	Fabbricazione di prodotti refrattari									
C	2331	5	9,1	1,8	4	8,2	2,1	1	0,9	0,2
	Fabbricazione di piastrelle in ceramica per pavimenti e rivestimenti									
C	2332	3	6,7	2,2	5	14,2	2,8	2	7,6	0,6
	Fabbricazione di mattoni, tegole ed altri prodotti per l'edilizia in terracotta									
C	2341	41	81,7	2,0	42	87,4	2,1	1	5,7	0,1
	Fabbricazione di prodotti in ceramica per usi domestici e ornamentali									
C	2342	4	8,9	2,2	4	8,0	2,0	-	0,9	0,2
	Fabbricazione di articoli sanitari in ceramica									
C	2344	1	2,0	2,0	1	2,0	2,0	-	-	-
	Fabbricazione di altri prodotti in ceramica per uso tecnico e industriale									
C	2349	4	3,9	1,0	5	6,0	1,2	1	2,1	0,2
	Fabbricazione di altri prodotti in ceramica									
C	2351	1	1,0	1,0	1	1,0	1,0	-	0,0	0,0
	Produzione di cemento									
C	2352	2	8,2	4,1	2	8,4	4,2	-	0,3	0,1
	Produzione di calce e gesso									
C	2361	6	41,5	6,9	4	41,3	10,3	2	0,3	3,4
	Fabbricazione di prodotti in calcestruzzo per l'edilizia									
C	2362	6	8,0	1,3	7	11,7	1,7	1	3,7	0,3
	Fabbricazione di prodotti in gesso per l'edilizia									
C	2363	10	39,0	3,9	9	44,9	5,0	1	6,0	1,1
	Produzione di calcestruzzo pronto per l'uso									
C	2364	1	1,0	1,0	1	1,0	1,0	-	-	-
	Produzione di malta									
C	2369	2	7,9	4,0	2	10,3	5,1	-	2,3	1,2
	Fabbricazione di altri prodotti in calcestruzzo, gesso e cemento									
C	2370	43	113,0	2,6	50	110,7	2,2	7	2,3	0,4
	Taglio, modellatura e finitura di pietre									
C	2391	3	13,6	4,5	2	11,5	5,8	1	2,0	1,3
	Produzione di prodotti abrasivi									
C	2399	10	13,5	1,4	13	22,4	1,7	3	8,9	0,4
	Fabbricazione di altri prodotti in minerali non metalliferi nca									
C	2410	11	36,6	3,3	9	15,8	1,8	2	20,8	1,6
	Siderurgia									
C	2420	4	44,4	11,1	5	30,8	6,2	1	13,6	4,9
	Fabbricazione di tubi, condotti, profilati cavi e relativi accessori in acciaio (esclusi quelli in acciaio colato)									
C	2432	2	2,3	1,1	2	3,7	1,8	-	1,4	0,7
	Laminazione a freddo di nastri									
C	2433	10	29,6	3,0	13	83,8	6,4	3	54,2	3,5
	Profilatura mediante formatura o piegatura a freddo; fabbricazione di pannelli stratificati in acciaio									
C	2434	2	2,0	1,0	1	1,0	1,0	1	1,0	-
	Trafilatura a freddo									
C	2441	9	19,3	2,1	9	22,0	2,4	-	2,6	0,3
	Produzione di metalli preziosi									
C	2442	8	21,2	2,7	6	18,5	3,1	2	2,7	0,4
	Produzione di alluminio									
C	2443	1	1,0	1,0	1	1,0	1,0	-	-	-
	Produzione di piombo, zinco e stagno e semilavorati									
C	2445	6	29,8	5,0	8	30,1	3,8	2	0,3	1,2
	Produzione di altri metalli non ferrosi									

Tavola 4.1 - Unità locali delle imprese e relativi addetti (media annua) per classe di attività economica (Ateco 2007). Napoli-Anno 2010 (valori assoluti)

Sezione	Classe	Unità locali anno 2010			Unità locali anno 2009			Variazione assoluta 2010-2009			
		Numero	Addetti	Numero medio di addetti	Numero	Addetti	Numero medio di addetti	Unità Locali	Addetti	Numero medio di addetti	
C	2451	Fusione di ghisa	1	4,2	4,2	-	-	-	1	4,2	4,2
C	2453	Fusione di metalli leggeri	9	56,4	6,3	7	43,1	6,2	2	13,4	0,1
C	2454	Fusione di altri metalli non ferrosi	3	4,8	1,6	4	10,7	2,7	1	5,9	1,1
C	2511	Fabbricazione di strutture metalliche e di parti di strutture	116	672,3	5,8	102	668,6	6,6	14	3,7	0,8
C	2512	Fabbricazione di porte e finestre in metallo	261	697,1	2,7	266	682,0	2,6	-	5	15,1
C	2529	Fabbricazione di altre cisterne, serbatoi e contenitori in metallo	1	2,0	2,0	3	3,6	1,2	2	1,6	0,8
C	2540	Fabbricazione di armi e munizioni	1	10,8	10,8	1	13,0	13,0	-	2,2	2,2
C	2550	Fucinatura, imbutitura, stampaggio e profilatura dei metalli; metallurgia delle polveri	14	53,6	3,8	12	59,4	5,0	2	5,8	1,1
C	2561	Trattamento e rivestimento dei metalli	32	220,2	6,9	41	193,4	4,7	9	26,8	2,2
C	2562	Lavori di meccanica generale	59	544,4	9,2	80	478,7	6,0	21	65,7	3,2
C	2571	Fabbricazione di articoli di coltelleria e posateria	-	-	-	1	1,0	1,0	1	1,0	1,0
C	2572	Fabbricazione di serrature e cerniere	2	9,4	4,7	2	5,8	2,9	-	3,7	1,8
C	2573	Fabbricazione di utensileria	14	47,6	3,4	15	51,4	3,4	1	3,8	0,0
C	2592	Fabbricazione di imballaggi leggeri in metallo	1	1,0	1,0	1	1,0	1,0	-	-	-
C	2593	Fabbricazione di prodotti fabbricati con fili metallici, catene e molle	6	49,6	8,3	8	58,4	7,3	2	8,8	1,0
C	2594	Fabbricazione di articoli di bulloneria	-	-	-	1	1,0	1,0	1	1,0	1,0
C	2599	Fabbricazione di altri prodotti in metallo nca	97	337,2	3,5	106	311,4	2,9	9	25,8	0,5
C	2611	Fabbricazione di componenti elettronici	10	57,5	5,7	10	22,2	2,2	-	35,3	3,5
C	2612	Fabbricazione di schede elettroniche assemblate	4	7,2	1,8	4	20,0	5,0	-	12,8	3,2
C	2620	Fabbricazione di computer e unità periferiche	6	10,7	1,8	6	14,9	2,5	-	4,2	0,7
C	2630	Fabbricazione di apparecchiature per le telecomunicazioni	16	107,7	6,7	16	107,8	6,7	-	0,1	0,0
C	2640	Fabbricazione di prodotti di elettronica di consumo audio e video	2	3,0	1,5	3	7,2	2,4	1	4,2	0,9
C	2651	Fabbricazione di strumenti e apparecchi di misurazione, prova e navigazione (esclusi quelli ottici)	7	66,9	9,6	7	73,7	10,5	-	6,8	1,0
C	2652	Fabbricazione di orologi	4	12,9	3,2	5	18,7	3,7	1	5,7	0,5
C	2660	Fabbricazione di strumenti per irradiazione, apparecchiature elettromedicali ed elettroterapeutiche	11	34,8	3,2	14	41,8	3,0	3	6,9	0,2
C	2670	Fabbricazione di strumenti ottici e attrezzature fotografiche	1	0,6	0,6	-	-	-	1	0,6	0,6
C	2680	Fabbricazione di supporti magnetici ed ottici	2	7,6	3,8	1	4,6	4,6	1	3,0	0,8
C	2711	Fabbricazione di motori, generatori e trasformatori elettrici	9	169,2	18,8	11	145,8	13,3	2	23,4	5,5
C	2712	Fabbricazione di apparecchiature per le reti di distribuzione e il controllo dell'elettricità	6	90,2	15,0	9	84,4	9,4	3	5,8	5,7
C	2720	Fabbricazione di batterie di pile ed accumulatori elettrici	3	22,4	7,5	4	18,3	4,6	1	4,0	2,9
C	2732	Fabbricazione di altri fili e cavi elettrici ed elettronici	3	38,8	12,9	4	23,8	5,9	1	15,0	7,0
C	2733	Fabbricazione di attrezzature per cablaggio	4	22,8	5,7	4	21,8	5,4	-	1,0	0,3
C	2740	Fabbricazione di apparecchiature per illuminazione	33	104,4	3,2	32	104,8	3,3	1	0,4	0,1
C	2751	Fabbricazione di elettrodomestici	1	625,7	625,7	1	623,0	623,0	-	2,7	2,7
C	2752	Fabbricazione di apparecchi per uso domestico non elettrici	2	2,0	1,0	2	2,0	1,0	-	0,0	0,0
C	2790	Fabbricazione di altre apparecchiature elettriche	22	680,8	30,9	20	738,4	36,9	2	57,6	6,0

Tavola 4.1 - Unità locali delle imprese e relativi addetti (media annua) per classe di attività economica (Ateco 2007). Napoli-Anno 2010 (valori assoluti)

Sezione	Classe	Unità locali anno 2010			Unità locali anno 2009			Variazione assoluta 2010-2009			
		Numero	Addetti	Numero medio di addetti	Numero	Addetti	Numero medio di addetti	Unità Locali	Addetti	Numero medio di addetti	
C	2811	Fabbricazione di motori e turbine (esclusi i motori per aeromobili, veicoli e motocicli)	5	288,9	57,8	5	248,5	49,7	-	40,3	8,1
C	2813	Fabbricazione di altre pompe e compressori	2	5,1	2,6	3	16,1	5,4	-	11,0	2,8
C	2814	Fabbricazione di altri rubinetti e valvole	2	7,0	3,5	1	8,8	8,8	1	1,8	5,3
C	2815	Fabbricazione di cuscinetti, ingranaggi e organi di trasmissione (esclusi quelli idraulici)	4	26,4	6,6	3	46,8	15,6	1	20,3	9,0
C	2821	Fabbricazione di forni, bruciatori e sistemi di riscaldamento	5	18,0	3,6	2	11,7	5,8	3	6,4	2,2
C	2822	Fabbricazione di macchine e apparecchi di sollevamento e movimentazione	11	89,0	8,1	10	114,8	11,5	1	25,8	3,4
C	2823	Fabbricazione di macchine ed attrezzature per ufficio (esclusi computer e unità periferiche)	3	21,9	7,3	3	5,5	1,8	-	16,4	5,5
C	2825	Fabbricazione di attrezzature di uso non domestico per la refrigerazione e la ventilazione	9	18,9	2,1	14	42,4	3,0	5	23,6	0,9
C	2829	Fabbricazione di altre macchine di impiego generale nca	26	150,5	5,8	26	222,6	8,6	-	72,1	2,8
C	2841	Fabbricazione di macchine utensili per la formatura dei metalli	1	4,5	4,5	1	1,0	1,0	-	3,5	3,5
C	2849	Fabbricazione di altre macchine utensili	3	4,4	1,5	3	7,0	2,3	-	2,6	0,9
C	2891	Fabbricazione di macchine per la metallurgia	9	267,8	29,8	10	164,4	16,4	-	103,4	13,3
C	2892	Fabbricazione di macchine da miniera, cava e cantiere	3	16,6	5,5	1	5,1	5,1	2	11,5	0,4
C	2893	Fabbricazione di macchine per l'industria alimentare, delle bevande e del tabacco	15	90,2	6,0	16	83,2	5,2	1	7,0	0,8
C	2894	Fabbricazione di macchine per le industrie tessili, dell'abbigliamento e del cuoio (incluse parti e accessori)	2	2,1	1,1	3	8,5	2,8	1	6,4	1,8
C	2895	Fabbricazione di macchine per l'industria della carta e del cartone (incluse parti e accessori)	1	9,4	9,4	2	19,8	9,9	1	10,4	0,5
C	2899	Fabbricazione di macchine per impieghi speciali nca (incluse parti e accessori)	4	32,3	8,1	4	25,2	6,3	-	7,1	1,8
C	2910	Fabbricazione di autoveicoli	2	67,6	33,8	2	380,7	190,3	-	313,1	156,5
C	2920	Fabbricazione di carrozzerie per autoveicoli, rimorchi e semirimorchi	2	1,8	0,9	2	5,0	2,5	-	3,2	1,6
C	2932	Fabbricazione di altre parti ed accessori per autoveicoli	8	660,6	82,6	9	890,6	99,0	1	230,0	16,4
C	3011	Costruzione di navi e di strutture galleggianti	14	127,9	9,1	15	202,2	13,5	1	74,2	4,3
C	3012	Costruzione di imbarcazioni da diporto e sportive	16	81,3	5,1	22	125,5	5,7	6	44,1	0,6
C	3020	Costruzione di locomotive e di materiale rotabile ferro-tranviario	10	809,8	81,0	6	979,7	163,3	4	169,9	82,3
C	3030	Fabbricazione di aeromobili, di veicoli spaziali e dei relativi dispositivi	10	436,6	43,7	12	864,8	72,1	2	428,2	28,4
C	3091	Fabbricazione di motocicli (inclusi i motori)	1	6,5	6,5	1	14,3	14,3	-	7,9	7,9
C	3092	Fabbricazione di biciclette e veicoli per invalidi	1	9,9	9,9	1	13,0	13,0	-	3,1	3,1
C	3101	Fabbricazione di mobili per ufficio e negozi	23	113,4	4,9	25	143,6	5,7	2	30,3	0,8
C	3102	Fabbricazione di mobili per cucina	12	11,8	1,0	12	18,3	1,5	-	6,5	0,5
C	3103	Fabbricazione di materassi	4	22,8	5,7	3	24,9	8,3	1	2,2	2,6
C	3109	Fabbricazione di altri mobili	102	207,1	2,0	111	234,0	2,1	9	26,9	0,1
C	3212	Fabbricazione di oggetti di gioielleria e oreficeria e articoli connessi	167	270,8	1,6	171	304,9	1,8	4	34,1	0,2
C	3213	Fabbricazione di bigiotteria e articoli simili	21	45,6	2,2	27	62,8	2,3	6	17,3	0,2
C	3220	Fabbricazione di strumenti musicali	4	11,8	3,0	5	13,8	2,8	1	2,0	0,2
C	3230	Fabbricazione di articoli sportivi	5	12,2	2,4	6	13,4	2,2	1	1,2	0,2
C	3240	Fabbricazione di giochi e giocattoli	6	19,3	3,2	6	23,0	3,8	-	3,7	0,6

Tavola 4.1 - Unità locali delle imprese e relativi addetti (media annua) per classe di attività economica (Ateco 2007). Napoli-Anno 2010 (valori assoluti)

Sezione	Classe	Unità locali anno 2010			Unità locali anno 2009			Variazione assoluta 2010-2009						
		Numero	Addetti	Numero medio di addetti	Numero	Addetti	Numero medio di addetti	Unità Locali	Addetti	Numero medio di addetti				
C	3250	Fabbricazione di strumenti e forniture mediche e dentistiche	264	490,2	1,9	255	500,1	2,0	9	-	9,9	-	0,1	
C	3291	Fabbricazione di scope e spazzole	1	1,0	1,0	1	1,0	1,0	-	-	-	-	-	
C	3299	Altre industrie manifatturiere nca	49	102,1	2,1	44	83,8	1,9	5	18,3	0,2			
C	3311	Riparazione e manutenzione di prodotti in metallo	26	54,5	2,1	20	81,1	4,1	6	-	26,6	-	2,0	
C	3312	Riparazione e manutenzione di macchinari	161	624,0	3,9	163	626,9	3,8	-	2	-	2,9	0,0	
C	3313	Riparazione e manutenzione di apparecchiature elettroniche ed ottiche	82	325,3	4,0	77	291,0	3,8	5	34,2	0,2			
C	3314	Riparazione e manutenzione di apparecchiature elettriche	19	115,4	6,1	27	142,7	5,3	8	-	27,3	0,8		
C	3315	Riparazione e manutenzione di navi e imbarcazioni (esclusi i loro motori)	59	491,8	8,3	61	484,1	7,9	2	7,6	0,4			
C	3316	Riparazione e manutenzione di aeromobili e di veicoli spaziali	7	679,0	97,0	5	689,4	137,9	2	-	10,3	-	40,9	
C	3317	Riparazione e manutenzione di locomotive e di materiale rotabile ferro-tranviario (esclusi i loro motori)	7	35,4	5,1	9	87,8	9,8	2	-	52,4	-	4,7	
C	3319	Riparazione di altre apparecchiature	9	29,5	3,3	9	29,3	3,3	-	-	0,2	0,0		
C	3320	Installazione di macchine ed apparecchiature industriali	133	1.117,6	8,4	125	1.433,6	11,5	8	-	316,0	-	3,1	
D	3511	Produzione di energia elettrica	53	331,9	6,3	45	348,9	7,8	8	-	16,9	-	1,5	
D	3512	Trasmissione di energia elettrica	1	132,6	132,6	1	125,0	125,0	-	-	7,6	7,6		
D	3513	Distribuzione di energia elettrica	6	519,3	86,5	10	536,7	53,7	4	-	17,4	32,9		
D	3514	Commercio di energia elettrica	9	252,4	28,0	8	247,4	30,9	1	5,0	-	2,9		
D	3521	Produzione di gas	1	20,2	20,2	1	26,1	26,1	-	-	5,9	-	5,9	
D	3522	Distribuzione di combustibili gassosi mediante condotte	2	95,7	47,8	3	101,0	33,7	1	-	5,4	14,2		
D	3523	Commercio di gas distribuito mediante condotte	5	484,1	96,8	5	494,4	98,9	-	-	10,3	-	2,1	
D	3530	Fornitura di vapore e aria condizionata	4	181,6	45,4	4	159,8	40,0	-	-	21,8	5,4		
E	3600	Raccolta, trattamento e fornitura di acqua	15	480,6	32,0	14	460,0	32,9	1	20,7	-	0,8		
E	3700	Gestione delle reti fognarie	12	183,2	15,3	11	226,3	20,6	1	-	43,1	-	5,3	
E	3811	Raccolta di rifiuti non pericolosi	55	3.461,0	62,9	52	2.896,2	55,7	3	564,8	7,2			
E	3812	Raccolta di rifiuti pericolosi	8	23,2	2,9	7	24,1	3,4	1	-	0,8	-	0,5	
E	3821	Trattamento e smaltimento di rifiuti non pericolosi	7	37,1	5,3	5	7,9	1,6	2	29,1	3,7			
E	3822	Trattamento e smaltimento di rifiuti pericolosi	1	3,4	3,4	2	5,0	2,5	1	-	1,6	0,9		
E	3831	Demolizione di carcasse e cantieri di demolizione navali	8	33,4	4,2	7	29,4	4,2	1	4,0	-	0,0		
E	3832	Recupero e cernita di materiali	50	216,7	4,3	48	214,4	4,5	2	2,3	-	0,1		
E	3900	Attività di risanamento e altri servizi di gestione dei rifiuti	18	482,2	26,8	13	452,8	34,8	5	29,4	-	8,0		
F	4110	Sviluppo di progetti immobiliari	40	50,4	1,3	40	61,1	1,5	-	-	10,7	-	0,3	
F	4120	Costruzione di edifici residenziali e non residenziali	1.125	5.094,7	4,5	1.244	5.593,9	4,5	-	119	-	499,2	0,0	
F	4211	Costruzione di strade e autostrade	39	306,6	7,9	37	291,6	7,9	2	14,9	-	0,0		
F	4212	Costruzione di linee ferroviarie e metropolitane	33	407,3	12,3	24	417,9	17,4	9	-	10,6	-	5,1	
F	4213	Costruzione di ponti e gallerie	6	46,9	7,8	6	104,9	17,5	-	-	58,1	-	9,7	
F	4221	Costruzione di opere di pubblica utilità per il trasporto di fluidi	7	112,2	16,0	8	271,4	33,9	-	1	-	159,1	-	17,9
F	4222	Costruzione di opere di pubblica utilità per l'energia elettrica e le telecomunicazioni	2	50,5	25,3	6	85,5	14,3	-	4	-	35,0	11,0	
F	4291	Costruzione di opere idrauliche	15	98,6	6,6	32	180,8	5,7	-	17	-	82,2	0,9	
F	4299	Costruzione di altre opere di ingegneria civile nca	93	649,1	7,0	71	516,0	7,3	22	133,1	-	0,3		

Tavola 4.1 - Unità locali delle imprese e relativi addetti (media annua) per classe di attività economica (Ateco 2007). Napoli-Anno 2010 (valori assoluti)

Sezione	Classe	Unità locali anno 2010			Unità locali anno 2009			Variazione assoluta 2010-2009		
		Numero	Addetti	Numero medio di addetti	Numero	Addetti	Numero medio di addetti	Unità Locali	Addetti	Numero medio di addetti
F	4311	10	33,0	3,3	10	37,9	3,8	-	-	4,8 - 0,5
F	4312	16	155,8	9,7	15	147,7	9,8	1	8,1	- 0,1
F	4313	9	32,3	3,6	12	42,3	3,5	- 3	-	10,0 0,1
F	4321	593	3.388,1	5,7	599	3.518,4	5,9	- 6	-	130,3 - 0,2
F	4322	408	1.581,6	3,9	402	1.674,5	4,2	6	-	92,9 - 0,3
F	4329	271	1.269,3	4,7	277	1.526,2	5,5	- 6	-	256,9 - 0,8
F	4331	47	157,2	3,3	59	162,6	2,8	- 12	-	5,4 0,6
F	4332	78	223,1	2,9	87	273,8	3,1	- 9	-	50,7 - 0,3
F	4333	49	105,4	2,2	59	138,5	2,3	- 10	-	33,1 - 0,2
F	4334	32	58,4	1,8	40	92,8	2,3	- 8	-	34,4 - 0,5
F	4339	767	2.592,4	3,4	863	2.832,0	3,3	- 96	-	239,7 0,1
F	4391	19	128,0	6,7	18	119,7	6,6	1	-	8,3 0,1
F	4399	81	534,0	6,6	93	650,6	7,0	- 12	-	116,6 - 0,4
G	4511	262	876,4	3,3	281	958,2	3,4	- 19	-	81,8 - 0,1
G	4520	9	68,1	7,6	7	67,4	9,6	2	-	0,7 - 2,1
G	4530	938	1.883,9	2,0	964	1.926,1	2,0	- 26	-	42,2 0,0
G	4531	138	434,9	3,2	131	402,5	3,1	7	-	32,3 0,1
G	4532	121	231,6	1,9	123	238,2	1,9	- 2	-	6,5 - 0,0
G	4540	180	408,2	2,3	178	402,3	2,3	2	-	5,9 0,0
G	4611	38	40,8	1,1	40	46,7	1,2	- 2	-	5,9 - 0,1
G	4612	213	280,6	1,3	222	311,9	1,4	- 9	-	31,4 - 0,1
G	4613	244	363,0	1,5	228	351,5	1,5	16	-	11,4 - 0,1
G	4614	226	289,7	1,3	241	306,3	1,3	- 15	-	16,6 0,0
G	4615	501	648,7	1,3	527	699,4	1,3	- 26	-	50,7 - 0,0
G	4616	884	1.240,4	1,4	900	1.280,1	1,4	- 16	-	39,7 - 0,0
G	4617	649	771,8	1,2	674	793,3	1,2	- 25	-	21,4 0,0
G	4618	1.347	1.587,5	1,2	1.359	1.626,7	1,2	- 12	-	39,2 - 0,0
G	4619	768	966,4	1,3	819	1.053,7	1,3	- 51	-	87,3 - 0,0
G	4621	22	76,8	3,5	20	72,7	3,6	2	-	4,0 - 0,1
G	4622	33	46,5	1,4	30	48,6	1,6	3	-	2,1 - 0,2
G	4623	4	5,5	1,4	5	7,3	1,5	- 1	-	1,8 - 0,1
G	4624	61	98,3	1,6	67	104,8	1,6	- 6	-	6,5 0,0
G	4631	68	200,4	2,9	72	189,3	2,6	- 4	-	11,1 0,3
G	4632	66	199,0	3,0	63	189,8	3,0	3	-	9,2 0,0
G	4633	54	175,6	3,3	52	164,3	3,2	2	-	11,3 0,1
G	4634	58	156,5	2,7	58	152,1	2,6	-	-	4,4 0,1
G	4636	38	104,6	2,8	41	82,2	2,0	- 3	-	22,4 0,7

Tavola 4.1 - Unità locali delle imprese e relativi addetti (media annua) per classe di attività economica (Ateco 2007). Napoli-Anno 2010 (valori assoluti)

Sezione	Classe	Unità locali anno 2010			Unità locali anno 2009			Variazione assoluta 2010-2009				
		Numero	Addetti	Numero medio di addetti	Numero	Addetti	Numero medio di addetti	Unità Locali	Addetti	Numero medio di addetti		
G 4637	Commercio all'ingrosso di caffè, tè, cacao e spezie	19	47,3	2,5	23	51,1	2,2	-	4	-	3,7	0,3
G 4638	Commercio all'ingrosso di altri prodotti alimentari, inclusi pesci, crostacei e molluschi	103	359,4	3,5	101	317,5	3,1	2	41,8	0,3		
G 4639	Commercio all'ingrosso non specializzato di prodotti alimentari, bevande e tabacco	58	268,5	4,6	58	275,6	4,8	-	-	7,1	-	0,1
G 4641	Commercio all'ingrosso di prodotti tessili	98	269,8	2,8	108	323,3	3,0	-	10	-	53,5	0,2
G 4642	Commercio all'ingrosso di abbigliamento e di calzature	757	1.470,7	1,9	738	1.383,1	1,9	19	87,6	0,1		
G 4643	Commercio all'ingrosso di elettrodomestici, elettronica di consumo audio e video; articoli per fotografia, cinematografia e ottica	117	256,1	2,2	121	309,4	2,6	-	4	-	53,3	0,4
G 4644	Commercio all'ingrosso di articoli di porcellana, di vetro e di prodotti per la pulizia	105	255,3	2,4	109	286,7	2,6	-	4	-	31,4	0,2
G 4645	Commercio all'ingrosso di profumi e cosmetici	86	245,0	2,8	80	232,8	2,9	6	12,2	-	0,1	
G 4646	Commercio all'ingrosso di prodotti farmaceutici	236	821,1	3,5	229	833,0	3,6	7	-	11,8	-	0,2
G 4647	Commercio all'ingrosso di mobili, tappeti e articoli per l'illuminazione	126	384,8	3,1	130	345,1	2,7	-	4	39,6	0,4	
G 4648	Commercio all'ingrosso di orologi e di gioielleria	163	314,6	1,9	159	260,3	1,6	4	54,3	0,3		
G 4649	Commercio all'ingrosso di altri beni di consumo	517	1.202,1	2,3	519	1.161,5	2,2	-	2	40,7	0,1	
G 4651	Commercio all'ingrosso di computer, apparecchiature informatiche periferiche e di software	236	565,5	2,4	237	753,5	3,2	-	1	-	188,0	0,8
G 4652	Commercio all'ingrosso di apparecchiature elettroniche per telecomunicazioni e componenti elettronici	63	126,5	2,0	64	130,2	2,0	-	1	-	3,7	0,0
G 4661	Commercio all'ingrosso di macchinari, attrezzature e forniture agricole	8	14,1	1,8	5	7,0	1,4	3	7,1	0,4		
G 4662	Commercio all'ingrosso di macchine utensili	56	130,5	2,3	54	136,5	2,5	2	-	6,0	-	0,2
G 4663	Commercio all'ingrosso di macchinari per l'estrazione, l'edilizia e l'ingegneria civile	17	44,9	2,6	21	54,4	2,6	-	4	-	9,5	0,1
G 4664	Commercio all'ingrosso di macchinari per l'industria tessile, di macchine per cucire e per maglieria	8	45,5	5,7	11	29,0	2,6	-	3	16,5	3,0	
G 4665	Commercio all'ingrosso di mobili per ufficio e negozi	22	42,8	1,9	19	33,1	1,7	3	9,6	0,2		
G 4666	Commercio all'ingrosso di altre macchine e attrezzature per ufficio	80	343,6	4,3	83	302,0	3,6	-	3	41,5	0,7	
G 4669	Commercio all'ingrosso di altri macchinari e attrezzature	148	446,8	3,0	128	450,5	3,5	20	-	3,7	-	0,5
G 4671	Commercio all'ingrosso di combustibili solidi, liquidi, gassosi e di prodotti derivati	74	372,8	5,0	69	377,8	5,5	5	-	5,1	-	0,4
G 4672	Commercio all'ingrosso di metalli e di minerali metalliferi	69	152,0	2,2	63	157,4	2,5	6	-	5,5	-	0,3
G 4673	Commercio all'ingrosso di legname e di materiali da costruzione, apparecchi igienico-sanitari, vetro piano, vernici e colori	233	670,6	2,9	212	716,5	3,4	-	21	-	45,8	0,5
G 4674	Commercio all'ingrosso di ferramenta, di apparecchi e accessori per impianti idraulici e di riscaldamento	139	523,6	3,8	136	570,7	4,2	3	-	47,1	-	0,4
G 4675	Commercio all'ingrosso di prodotti chimici	21	51,1	2,4	22	51,7	2,4	-	1	-	0,7	0,1
G 4676	Commercio all'ingrosso di altri prodotti intermedi	40	89,8	2,2	40	85,3	2,1	-	-	4,5	0,1	
G 4677	Commercio all'ingrosso di rottami e casami	30	90,0	3,0	26	55,9	2,2	4	34,1	0,9		
G 4690	Commercio all'ingrosso non specializzato	260	621,2	2,4	248	599,6	2,4	12	21,6	-	0,0	
G 4711	Commercio al dettaglio in esercizi non specializzati con prevalenza di prodotti alimentari e bevande	1.122	4.599,5	4,1	1.167	4.272,9	3,7	-	45	326,6	0,4	
G 4719	Commercio al dettaglio in altri esercizi non specializzati	121	538,6	4,5	147	529,6	3,6	-	26	8,9	0,8	
G 4721	Commercio al dettaglio di frutta e verdura in esercizi specializzati	473	557,5	1,2	493	584,6	1,2	-	20	-	27,1	0,0
G 4722	Commercio al dettaglio di carni e di prodotti a base di carni in esercizi specializzati	682	993,2	1,5	718	1.022,4	1,4	-	36	-	29,2	0,0

Tavola 4.1 - Unità locali delle imprese e relativi addetti (media annua) per classe di attività economica (Ateco 2007). Napoli-Anno 2010 (valori assoluti)

Sezione	Classe	Unità locali anno 2010			Unità locali anno 2009			Variazione assoluta 2010-2009		
		Numero	Addetti	Numero medio di addetti	Numero	Addetti	Numero medio di addetti	Unità Locali	Addetti	Numero medio di addetti
G	4723	181	244,8	1,4	178	250,2	1,4	3	5,4	0,1
G	4724	192	393,0	2,0	186	373,8	2,0	6	19,3	0,0
G	4725	172	229,4	1,3	171	225,0	1,3	1	4,4	0,0
G	4726	497	1.091,7	2,2	515	1.096,1	2,1	- 18	4,4	0,1
G	4729	499	832,8	1,7	512	872,4	1,7	- 13	39,6	0,0
G	4730	281	724,5	2,6	278	708,7	2,5	3	15,8	0,0
G	4741	101	236,5	2,3	87	207,0	2,4	14	29,5	0,0
G	4742	149	296,0	2,0	159	294,5	1,9	- 10	1,5	0,1
G	4743	32	105,8	3,3	38	103,7	2,7	- 6	2,1	0,6
G	4751	269	460,9	1,7	274	463,7	1,7	- 5	2,9	0,0
G	4752	393	670,3	1,7	392	681,0	1,7	1	10,8	0,0
G	4753	31	39,6	1,3	31	45,0	1,5	- -	5,5	0,2
G	4754	80	242,5	3,0	78	234,4	3,0	2	8,1	0,0
G	4759	729	1.300,5	1,8	778	1.374,3	1,8	- 49	73,8	0,0
G	4761	77	268,3	3,5	80	229,3	2,9	- 3	39,0	0,6
G	4762	440	586,3	1,3	451	629,0	1,4	- 11	42,7	0,1
G	4763	27	40,7	1,5	32	45,9	1,4	- 5	5,2	0,1
G	4764	143	285,3	2,0	143	325,6	2,3	- -	40,3	0,3
G	4765	120	279,5	2,3	124	271,4	2,2	- 4	8,2	0,1
G	4771	2.392	5.762,1	2,4	2.429	5.381,8	2,2	- 37	380,3	0,2
G	4772	606	1.401,1	2,3	606	1.360,2	2,2	-	41,0	0,1
G	4773	343	1.640,5	4,8	326	1.599,9	4,9	17	40,6	0,1
G	4774	61	156,0	2,6	69	172,4	2,5	- 8	16,5	0,1
G	4775	342	738,4	2,2	348	691,4	2,0	- 6	47,0	0,2
G	4776	282	328,1	1,2	289	338,0	1,2	- 7	9,9	0,0
G	4777	484	900,0	1,9	468	861,5	1,8	16	38,5	0,0
G	4778	1.325	2.056,7	1,6	1.253	1.951,3	1,6	72	105,4	0,0
G	4779	100	119,8	1,2	94	112,0	1,2	6	7,9	0,0
G	4781	140	154,3	1,1	139	159,8	1,1	1	5,4	0,0
G	4782	308	315,7	1,0	329	345,2	1,0	- 21	29,5	0,0
G	4789	353	357,1	1,0	369	372,1	1,0	- 16	15,0	0,0
G	4791	94	130,5	1,4	79	119,0	1,5	15	11,6	0,1
G	4799	112	389,5	3,5	115	378,1	3,3	- 3	11,4	0,2

Tavola 4.1 - Unità locali delle imprese e relativi addetti (media annua) per classe di attività economica (Ateco 2007). Napoli-Anno 2010 (valori assoluti)

Sezione	Classe	Unità locali anno 2010			Unità locali anno 2009			Variazione assoluta 2010-2009			
		Numero	Addetti	Numero medio di addetti	Numero	Addetti	Numero medio di addetti	Unità Locali	Addetti	Numero medio di addetti	
H	4910	Trasporto ferroviario di passeggeri (interurbano)	9	1.926,0	214,0	9	1.800,0	200,0	-	126,0	14,0
H	4920	Trasporto ferroviario di merci	1	3,1	3,1	2	10,2	5,1	-	1 - 7,1	- 2,0
H	4931	Trasporto terrestre di passeggeri in aree urbane e suburbane	73	5.883,2	80,6	77	6.127,1	79,6	-	4 - 243,9	1,0
H	4932	Trasporto con taxi, noleggio di autovetture con conducente	74	2.595,5	35,1	53	3.075,5	58,0	21	- 480,0	- 23,0
H	4939	Altri trasporti terrestri di passeggeri nca	39	178,2	4,6	53	202,5	3,8	-	14 - 24,3	0,7
H	4941	Trasporto di merci su strada	736	4.113,9	5,6	750	3.529,8	4,7	-	14 - 584,1	0,9
H	4942	Servizi di trasloco	38	133,2	3,5	35	106,2	3,0	3	- 27,0	0,5
H	4950	Trasporto mediante condotte	2	54,4	27,2	1	42,3	42,3	1	- 12,1	- 15,1
H	5010	Trasporto marittimo e costiero di passeggeri	38	3.742,9	98,5	41	3.752,2	91,5	-	3 - 9,3	7,0
H	5020	Trasporto marittimo e costiero di merci	47	2.103,5	44,8	43	2.009,3	46,7	4	- 94,2	- 2,0
H	5110	Trasporto aereo di passeggeri	13	145,3	11,2	14	77,3	5,5	-	1 - 68,0	5,7
H	5210	Magazzinaggio e custodia	53	404,2	7,6	53	292,7	5,5	-	- 111,5	2,1
H	5221	Attività dei servizi connessi ai trasporti terrestri	523	3.392,0	6,5	523	3.580,2	6,8	-	- 188,2	- 0,4
H	5222	Attività dei servizi connessi al trasporto marittimo e per vie d'acqua	100	676,2	6,8	89	780,3	8,8	11	- 104,1	- 2,0
H	5223	Attività dei servizi connessi al trasporto aereo	17	1.148,8	67,6	18	1.250,5	69,5	-	1 - 101,7	- 1,9
H	5224	Movimentazione merci	77	1.441,8	18,7	85	1.491,7	17,5	-	8 - 49,9	1,2
H	5229	Altre attività di supporto connesse ai trasporti	287	1.557,1	5,4	291	1.476,2	5,1	-	4 - 80,9	0,4
H	5310	Attività postali con obbligo di servizio universale	64	3.253,5	50,8	65	3.372,9	51,9	-	1 - 119,4	- 1,1
H	5320	Altre attività postali e di corriere senza obbligo di servizio universale	87	494,1	5,7	78	398,9	5,1	9	- 95,3	0,6
I	5510	Alberghi e strutture simili	283	2.616,9	9,2	263	2.617,9	10,0	20	- 1,0	- 0,7
I	5520	Alloggi per vacanze e altre strutture per brevi soggiorni	127	293,4	2,3	124	255,6	2,1	3	- 37,8	0,2
I	5530	Aree di campeggio e aree attrezzate per camper e roulotte	7	28,7	4,1	6	9,3	1,6	1	- 19,4	2,5
I	5590	Altri alloggi	6	40,1	6,7	6	72,6	12,1	-	- 32,5	- 5,4
I	5610	Ristoranti e attività di ristorazione mobile	1.655	6.940,4	4,2	1.592	6.136,8	3,9	63	- 803,5	0,3
I	5621	Fornitura di pasti preparati (catering per eventi)	51	426,3	8,4	58	511,2	8,8	-	7 - 84,9	- 0,5
I	5629	Mense e catering continuativo su base contrattuale	51	1.125,1	22,1	59	1.478,0	25,1	-	8 - 352,8	- 3,0
I	5630	Bar e altri esercizi simili senza cucina	1.403	3.726,3	2,7	1.408	3.618,0	2,6	-	5 - 108,3	0,1
J	5811	Edizione di libri	78	231,6	3,0	77	240,5	3,1	1	- 8,9	- 0,2
J	5812	Pubblicazione di elenchi e mailing list	1	39,8	39,8	1	44,2	44,2	-	- 4,5	- 4,5
J	5813	Edizione di quotidiani	10	214,2	21,4	14	216,9	15,5	-	4 - 2,7	5,9
J	5814	Edizione di riviste e periodici	50	123,7	2,5	49	149,6	3,1	1	- 25,9	- 0,6
J	5819	Altre attività editoriali	15	49,8	3,3	10	70,6	7,1	5	- 20,8	- 3,7
J	5829	Edizione di altri software	11	291,6	26,5	8	116,1	14,5	3	- 175,5	12,0
J	5911	Attività di produzione cinematografica, di video e di programmi televisivi	72	290,9	4,0	79	273,0	3,5	-	7 - 17,9	0,6
J	5912	Attività di post-produzione cinematografica, di video e di programmi televisivi	8	16,4	2,1	2	9,3	4,6	6	- 7,2	- 2,6
J	5913	Attività di distribuzione cinematografica, di video e di programmi televisivi	5	6,0	1,2	8	8,7	1,1	-	3 - 2,7	0,1
J	5914	Attività di proiezione cinematografica	15	65,6	4,4	18	50,9	2,8	-	3 - 14,7	1,5
J	5920	Attività di registrazione sonora e di editoria musicale	27	50,4	1,9	25	41,5	1,7	2	- 8,9	0,2
J	6010	Trasmissioni radiofoniche	14	66,5	4,7	16	66,3	4,1	-	2 - 0,2	0,6

Tavola 4.1 - Unità locali delle imprese e relativi addetti (media annua) per classe di attività economica (Ateco 2007). Napoli-Anno 2010 (valori assoluti)

Sezione	Classe	Unità locali anno 2010			Unità locali anno 2009			Variazione assoluta 2010-2009			
		Numero	Addetti	Numero medio di addetti	Numero	Addetti	Numero medio di addetti	Unità Locali	Addetti	Numero medio di addetti	
J	6020	21	635,9	30,3	23	638,0	27,7	-	2	2,1	2,5
J	6110	20	3.055,4	152,8	31	3.343,4	107,9	-	11	287,9	44,9
J	6120	4	195,9	49,0	5	195,0	39,0	-	1	1,0	10,0
J	6130	3	6,3	2,1	4	14,7	3,7	-	1	8,5	1,6
J	6190	111	240,6	2,2	107	240,8	2,3	-	4	0,2	0,1
J	6201	246	2.634,8	10,7	254	2.476,6	9,8	-	8	158,2	1,0
J	6202	250	600,7	2,4	245	612,1	2,5	-	5	11,4	0,1
J	6203	45	172,0	3,8	45	146,0	3,2	-	-	26,0	0,6
J	6209	212	690,6	3,3	235	980,0	4,2	-	23	289,4	0,9
J	6311	545	1.988,3	3,6	566	1.926,5	3,4	-	21	61,7	0,2
J	6312	19	36,5	1,9	19	39,1	2,1	-	-	2,7	0,1
J	6391	14	38,3	2,7	13	37,4	2,9	-	1	0,9	0,1
J	6399	61	107,0	1,8	59	125,3	2,1	-	2	18,3	0,4
K	6411	1	134,0	134,0	1	121,0	121,0	-	-	13,0	13,0
K	6419	352	4.777,9	13,6	352	5.186,7	14,7	-	-	408,8	1,2
K	6420	53	78,8	1,5	48	84,4	1,8	-	5	5,6	0,3
K	6491	10	114,7	11,5	11	113,1	10,3	-	1	1,6	1,2
K	6492	55	306,8	5,6	66	436,5	6,6	-	11	129,8	1,0
K	6499	68	407,2	6,0	80	432,7	5,4	-	12	25,6	0,6
K	6511	9	72,3	8,0	1	5,0	5,0	-	8	67,3	3,1
K	6512	24	515,9	21,5	25	498,0	19,9	-	1	18,0	1,6
K	6612	7	15,2	2,2	9	18,0	2,0	-	2	2,9	0,2
K	6619	907	1.312,9	1,4	895	1.330,2	1,5	-	12	17,2	0,0
K	6621	286	430,9	1,5	286	421,1	1,5	-	-	9,8	0,0
K	6622	656	1.517,6	2,3	633	1.504,6	2,4	-	23	13,0	0,1
K	6629	4	6,0	1,5	4	9,2	2,3	-	-	3,2	0,8
K	6630	2	11,0	5,5	2	8,0	4,0	-	-	3,0	1,5
L	6810	413	567,4	1,4	405	550,9	1,4	-	8	16,6	0,0
L	6820	1.619	2.357,8	1,5	1.490	2.180,4	1,5	-	129	177,4	0,0
L	6831	301	503,5	1,7	285	492,5	1,7	-	16	11,0	0,1
L	6832	227	424,1	1,9	224	448,9	2,0	-	3	24,7	0,1
M	6910	5.931	8.079,4	1,4	5.901	7.998,7	1,4	-	30	80,7	0,0
M	6920	3.190	4.755,6	1,5	3.176	4.778,9	1,5	-	14	23,3	0,0
M	7010	42	342,3	8,2	41	247,7	6,0	-	1	94,6	2,1
M	7021	80	97,5	1,2	69	82,9	1,2	-	11	14,5	0,0
M	7022	792	1.571,9	2,0	812	1.607,8	2,0	-	20	36,0	0,0
M	7111	1.057	1.142,0	1,1	993	1.070,5	1,1	-	64	71,5	0,0

Tavola 4.1 - Unità locali delle imprese e relativi addetti (media annua) per classe di attività economica (Ateco 2007). Napoli-Anno 2010 (valori assoluti)

Sezione	Classe	Unità locali anno 2010			Unità locali anno 2009			Variazione assoluta 2010-2009		
		Numero	Addetti	Numero medio di addetti	Numero	Addetti	Numero medio di addetti	Unità Locali	Addetti	Numero medio di addetti
M	7112	1.529	2.410,2	1,6	1.524	2.513,5	1,6	5	103,4	0,1
M	7120	140	397,3	2,8	149	379,4	2,5	9	18,0	0,3
M	7211	31	121,5	3,9	35	110,7	3,2	4	10,8	0,8
M	7219	107	213,5	2,0	106	218,0	2,1	1	4,5	0,1
M	7220	31	38,8	1,3	33	42,8	1,3	2	4,1	0,0
M	7311	234	470,3	2,0	240	470,8	2,0	6	0,5	0,0
M	7312	67	162,7	2,4	66	181,8	2,8	1	19,1	0,3
M	7320	72	127,2	1,8	76	140,9	1,9	4	13,7	0,1
M	7410	199	272,3	1,4	189	272,1	1,4	10	0,2	0,1
M	7420	219	354,5	1,6	232	351,8	1,5	13	2,6	0,1
M	7430	87	94,7	1,1	90	105,3	1,2	3	10,7	0,1
M	7490	943	1.425,3	1,5	992	1.542,3	1,6	49	116,9	0,0
M	7500	123	149,5	1,2	136	162,5	1,2	13	13,0	0,0
N	7711	45	176,0	3,9	40	159,0	4,0	5	17,0	0,1
N	7712	2	2,0	1,0	1	1,0	1,0	1	1,0	-
N	7721	23	25,3	1,1	16	20,1	1,3	7	5,3	0,2
N	7722	15	25,3	1,7	20	37,4	1,9	5	12,0	0,2
N	7729	18	23,5	1,3	19	34,3	1,8	1	10,7	0,5
N	7732	26	116,9	4,5	28	112,3	4,0	2	4,6	0,5
N	7733	11	23,7	2,2	11	29,6	2,7	-	6,0	0,5
N	7734	71	154,2	2,2	80	147,4	1,8	9	6,8	0,3
N	7735	4	8,1	2,0	3	6,1	2,0	1	2,0	0,0
N	7739	58	161,4	2,8	66	170,2	2,6	8	8,8	0,2
N	7740	3	3,0	1,0	1	1,0	1,0	2	2,0	-
N	7810	16	49,8	3,1	18	46,7	2,6	2	3,1	0,5
N	7820	25	3.762,3	150,5	27	3.967,0	146,9	2	204,7	3,6
N	7911	159	405,7	2,6	162	416,6	2,6	3	10,9	0,0
N	7912	114	413,0	3,6	95	386,8	4,1	19	26,1	0,4
N	7990	56	88,0	1,6	48	84,3	1,8	8	3,7	0,2
N	8010	67	3.130,2	46,7	58	3.005,5	51,8	9	124,6	5,1
N	8020	4	107,2	26,8	2	24,7	12,3	2	82,5	14,5
N	8030	23	126,7	5,5	24	115,6	4,8	1	11,1	0,7
N	8110	32	247,1	7,7	26	218,5	8,4	6	28,7	0,7
N	8121	430	16.952,1	39,4	419	16.777,2	40,0	11	175,0	0,6
N	8122	21	2.573,3	122,5	24	2.764,8	115,2	3	191,5	7,3
N	8129	78	1.523,2	19,5	69	501,9	7,3	9	1.021,3	12,3

Tavola 4.1 - Unità locali delle imprese e relativi addetti (media annua) per classe di attività economica (Ateco 2007). Napoli-Anno 2010 (valori assoluti)

Sezione	Classe	Unità locali anno 2010			Unità locali anno 2009			Variazione assoluta 2010-2009					
		Numero	Addetti	Numero medio di addetti	Numero	Addetti	Numero medio di addetti	Unità Locali	Addetti	Numero medio di addetti			
N	8130	Cura e manutenzione del paesaggio	32	71,6	2,2	30	66,4	2,2	2	5,2	0,0		
N	8211	Servizi integrati di supporto per le funzioni d'ufficio	54	161,9	3,0	49	152,3	3,1	5	9,7	0,1		
N	8219	Servizi di fotocopiatura, preparazione di documenti e altre attività di supporto specializzate per le funzioni d'ufficio	101	209,8	2,1	99	183,4	1,9	2	26,4	0,2		
N	8220	Attività dei call center	73	1.695,3	23,2	59	1.779,8	30,2	14	-	84,5	-	
N	8230	Organizzazione di convegni e fiere	125	346,8	2,8	126	323,3	2,6	-	1	23,5	0,2	
N	8291	Attività di agenzie di recupero crediti; agenzie di informazioni commerciali	106	272,6	2,6	113	288,0	2,5	-	7	-	15,4	0,0
N	8292	Attività di imballaggio e confezionamento per conto terzi	10	15,2	1,5	10	26,3	2,6	-	-	-	11,1	-
N	8299	Altri servizi di supporto alle imprese nca	1.083	2.381,9	2,2	1.145	2.644,5	2,3	-	62	-	262,6	-
P	8510	Istruzione prescolastica	64	512,1	8,0	59	580,2	9,8	5	-	68,1	-	
P	8520	Istruzione primaria	26	299,8	11,5	24	257,6	10,7	2	42,2	0,8	-	
P	8531	Istruzione secondaria di formazione generale	11	101,8	9,3	10	88,7	8,9	1	13,0	0,4	-	
P	8532	Istruzione secondaria tecnica e professionale	26	234,3	9,0	27	224,5	8,3	-	1	9,9	0,7	
P	8541	Istruzione post-secondaria non universitaria	14	49,2	3,5	12	31,8	2,6	2	17,4	0,9	-	
P	8542	Istruzione universitaria e post-universitaria; accademie e conservatori	1	0,5	0,5	-	-	-	1	0,5	0,5	-	
P	8551	Corsi sportivi e ricreativi	9	9,0	1,0	12	17,3	1,4	-	3	-	8,3	-
P	8552	Formazione culturale	14	23,2	1,7	14	22,4	1,6	-	-	0,8	0,1	
P	8553	Attività delle scuole guida	101	184,1	1,8	99	178,3	1,8	2	5,7	0,0	-	
P	8559	Servizi di istruzione nca	210	454,7	2,2	221	506,0	2,3	-	11	-	51,3	-
P	8560	Attività di supporto all'istruzione	6	11,2	1,9	7	12,3	1,8	-	1	-	1,2	0,1
Q	8610	Servizi ospedalieri	25	1.756,7	70,3	28	1.886,1	67,4	-	3	-	129,4	2,9
Q	8621	Servizi degli studi medici di medicina generale	943	1.297,8	1,4	1.004	1.392,1	1,4	-	61	-	94,3	-
Q	8622	Servizi degli studi medici specialistici	1.511	3.217,9	2,1	1.519	3.243,3	2,1	-	8	-	25,4	-
Q	8623	Attività degli studi odontoiatrici	767	1.356,8	1,8	760	1.323,2	1,7	7	33,7	0,0	-	
Q	8690	Altri servizi di assistenza sanitaria	1.066	2.807,2	2,6	1.052	2.859,8	2,7	14	-	52,6	-	
Q	8710	Strutture di assistenza infermieristica residenziale	3	13,9	4,6	3	13,8	4,6	-	-	0,1	0,0	
Q	8720	Strutture di assistenza residenziale per persone affette da ritardi mentali, disturbi mentali o che abusano di sostanze stupefacenti	4	34,4	8,6	5	37,0	7,4	-	1	-	2,6	1,2
Q	8730	Strutture di assistenza residenziale per anziani e disabili	17	316,6	18,6	21	292,0	13,9	-	4	24,6	4,7	-
Q	8790	Altre strutture di assistenza sociale residenziale	33	141,7	4,3	28	130,6	4,7	5	11,0	-	0,4	-
Q	8810	Assistenza sociale non residenziale per anziani e disabili	26	783,5	30,1	30	1.018,5	34,0	-	4	-	235,1	-
Q	8891	Servizi di asili nido; assistenza diurna per minori disabili	11	18,5	1,7	6	12,3	2,0	5	6,2	-	0,4	-
Q	8899	Altre attività di assistenza sociale non residenziale nca	47	251,7	5,4	41	178,4	4,4	6	73,3	1,0	-	
R	9001	Rappresentazioni artistiche	174	237,7	1,4	209	334,4	1,6	-	35	-	96,7	-
R	9002	Attività di supporto alle rappresentazioni artistiche	81	229,4	2,8	68	255,0	3,8	13	-	25,7	-	
R	9003	Creazioni artistiche e letterarie	223	524,9	2,4	216	532,8	2,5	7	-	7,9	-	
R	9004	Gestione di strutture artistiche	42	311,2	7,4	41	283,2	6,9	1	28,0	0,5	-	
R	9101	Attività di biblioteche ed archivi	9	236,1	26,2	7	167,0	23,9	2	69,0	2,4	-	
R	9102	Attività di musei	6	263,2	43,9	5	286,8	57,4	1	-	23,6	-	

Tavola 4.1 - Unità locali delle imprese e relativi addetti (media annua) per classe di attività economica (Ateco 2007). Napoli-Anno 2010 (valori assoluti)

Sezione	Classe	Unità locali anno 2010			Unità locali anno 2009			Variazione assoluta 2010-2009		
		Numero	Addetti	Numero medio di addetti	Numero	Addetti	Numero medio di addetti	Unità Locali	Addetti	Numero medio di addetti
R	9103	4	6,0	1,5	3	3,0	1,0	1	3,0	0,5
R	9200	162	813,8	5,0	136	677,5	5,0	26	136,3	0,0
R	9311	22	122,9	5,6	29	133,1	4,6	-	7 -	10,2
R	9312	6	20,3	3,4	7	19,7	2,8	-	1	0,6
R	9313	61	186,4	3,1	58	162,9	2,8	3	23,6	0,2
R	9319	44	110,7	2,5	39	96,2	2,5	5	14,6	0,1
R	9321	13	100,6	7,7	12	102,9	8,6	1	-	2,3 -
R	9329	230	764,4	3,3	236	817,1	3,5	-	6 -	52,8 -
S	9511	62	127,7	2,1	63	114,5	1,8	-	1	13,2
S	9512	45	186,7	4,1	52	198,6	3,8	-	7 -	11,9
S	9521	18	42,9	2,4	21	45,7	2,2	-	3 -	2,8
S	9522	31	52,2	1,7	31	51,5	1,7	-	-	0,8
S	9523	21	22,8	1,1	22	23,3	1,1	-	1 -	0,6
S	9524	65	100,1	1,5	72	86,4	1,2	-	7	13,7
S	9525	63	76,4	1,2	65	79,6	1,2	-	2 -	3,2 -
S	9529	111	145,5	1,3	111	139,1	1,3	-	-	6,4
S	9601	205	360,2	1,8	204	322,0	1,6	1	38,2	0,2
S	9602	1.701	2.916,9	1,7	1.720	2.895,2	1,7	-	19	21,6
S	9603	49	229,7	4,7	54	221,6	4,1	-	5	8,1
S	9604	111	291,3	2,6	103	290,3	2,8	8	0,9 -	0,2
S	9609	334	1.135,9	3,4	372	1.727,1	4,6	-	38 -	591,3 -
TOTALE		72.510	251.563,2	3,5	73.103	254.445,0	3,5	-	593 -	2.881,8 -

Servizio Statistica Comune di Napoli - Elaborazione su dati elementari del registro Asia delle Unità Locali (Archivio statistico delle imprese attive)

Tavola 4.2.1 - Unità locali delle imprese e relativi addetti (media annua) per classe di attività economica (Ateco 2007), per classe di addetti. Napoli-Anno 2010 (valori assoluti)

Sezione	Classe	UNITÀ LOCALI											ADDETTI					Totale addetti e più	250 addetti e più		
		1 addetto	2-5 addetti	6-9 addetti	10-19 addetti	20-49 addetti	50-99 addetti	100-249 addetti	Totale addetti	1 addetto	2-5 addetti	6-9 addetti	10-19 addetti	20-49 addetti	50-99 addetti	100-249 addetti	Totale addetti e più				
B	0620 Estrazione di gas naturale	-	1,0	-	-	3,0	1,0	1,0	-	-	-	6	-	4,7	-	-	82,6	57,1	122,0	-	266
B	0811 Estrazione di pietre ornamentali e da costruzione, calcare, pietra da gesso, creta e ardesia	2,0	2,0	-	-	-	-	-	-	-	-	4	2,1	5,0	-	-	-	-	-	-	7
B	0899 Estrazione di altri minerali da cave e miniere nca	1,0	-	-	-	-	-	-	-	-	-	1	1,0	-	-	-	-	-	-	-	1
C	1011 Lavorazione e conservazione di carne (escluso volatili)	1,0	1,0	3,0	2,0	3,0	-	-	-	-	-	10	1,0	4,9	23,1	25,8	99,6	-	-	-	154
C	1012 Lavorazione e conservazione di carne di volatili	1,0	2,0	-	1,0	-	-	-	-	-	-	4	1,0	5,6	-	9,8	-	-	-	-	16
C	1013 Produzione di prodotti a base di carne (inclusa la carne di volatili)	1,0	1,0	-	1,0	-	-	-	-	-	-	3	1,3	1,6	-	34,9	-	-	-	-	38
C	1020 Lavorazione e conservazione di pesce, crostacei e molluschi	1,0	-	-	1,0	-	-	-	-	-	2	1,0	-	-	11,6	-	-	-	-	-	13
C	1032 Produzione di succhi di frutta e di ortaggi	1,0	-	-	-	-	-	-	-	-	1	1,0	-	-	-	-	-	-	-	-	1
C	1039 Altra Lavorazione e conservazione di frutta e di ortaggi	5,0	8,0	2,0	1,0	-	-	-	-	-	16	5,0	21,3	15,7	10,5	-	-	-	-	-	53
C	1041 Produzione di oli e grassi	5,0	3,0	-	-	-	-	-	-	-	8	5,5	6,1	-	-	-	-	-	-	-	12
C	1042 Produzione di margarina e di grassi commestibili simili	-	-	-	-	-	-	-	-	-	-	-	-	-	-	-	-	-	-	-	-
C	1051 Industria lattiero-casearia, trattamento igienico, conservazione del latte	11,0	10,0	5,0	1,0	2,0	-	-	-	-	29	10,1	31,6	33,5	16,3	58,1	-	-	-	-	150
C	1052 Produzione di gelati	-	4,0	-	1,0	-	-	-	-	-	5	-	11,4	-	10,8	-	-	-	-	-	22
C	1061 Lavorazione delle granaglie	1,0	2,0	-	1,0	-	-	-	-	-	4	1,0	4,4	-	28,0	-	-	-	-	-	33
C	1071 Produzione di pane; prodotti di pasticceria freschi	200,0	147,0	12,0	11,0	2,0	-	-	-	-	372	197,2	406,9	85,0	132,4	48,4	-	-	-	-	870
C	1072 Produzione di fette biscottate e di biscotti; produzione di prodotti di pasticceria conservati	13,0	3,0	1,0	-	-	-	-	-	-	17	12,3	10,2	8,3	-	-	-	-	-	-	31
C	1073 Produzione di paste alimentari, di cuscus e di prodotti farinacei simili	49,0	19,0	2,0	1,0	-	-	-	-	-	71	48,5	49,7	11,6	12,5	-	-	-	-	-	122
C	1082 Produzione di cacao, cioccolato, caramelle e confetterie	11,0	10,0	3,0	1,0	1,0	-	-	-	-	26	9,2	27,7	18,4	14,5	42,1	-	-	-	-	112
C	1083 Lavorazione del tè e del caffè	5,0	4,0	5,0	4,0	-	-	-	-	-	18	4,8	12,4	38,4	53,3	-	-	-	-	-	109
C	1085 Produzione di pasti e piatti preparati	11,0	4,0	1,0	2,0	1,0	1,0	-	-	-	20	11,1	11,4	8,7	26,4	30,1	55,4	-	-	-	143
C	1089 Produzione di prodotti alimentari nca	21,0	14,0	2,0	2,0	-	-	-	-	-	39	19,4	37,0	13,3	27,1	-	-	-	-	-	97
C	1101 Distillazione, rettifica e miscelatura degli alcolici	3,0	1,0	-	2,0	-	-	-	-	-	6	3,7	5,0	-	22,8	-	-	-	-	-	31
C	1102 Produzione di vini da uve	10,0	3,0	1,0	1,0	-	-	-	-	-	15	10,0	7,3	7,3	12,9	-	-	-	-	-	37
C	1105 Produzione di birra	-	-	-	-	-	-	-	-	-	-	-	-	-	-	-	-	-	-	-	-
C	1107 Industria delle bibite analcoliche, delle acque minerali e di altre acque in bottiglia	1,0	1,0	1,0	-	-	-	-	-	-	3	1,0	2,7	9,3	-	-	-	-	-	-	13
C	1310 Preparazione e filatura di fibre tessili	1,0	3,0	-	1,0	-	-	-	-	-	5	1,1	6,4	-	14,4	-	-	-	-	-	22
C	1320 Tessitura	3,0	1,0	-	-	-	-	-	-	-	4	3,0	4,2	-	-	-	-	-	-	-	7
C	1330 Finissaggio dei tessili	1,0	-	-	-	-	-	-	-	-	1	0,8	-	-	-	-	-	-	-	-	1
C	1391 Fabbricazione di tessuti a maglia	2,0	1,0	-	-	-	-	-	-	-	3	2,0	4,7	-	-	-	-	-	-	-	7
C	1392 Confezionamento di articoli tessili (esclusi gli articoli di abbigliamento)	30,0	10,0	3,0	1,0	-	-	-	-	-	44	30,4	31,1	25,3	11,0	-	-	-	-	-	98
C	1393 Fabbricazione di tappeti e moquette	2,0	1,0	-	-	-	-	-	-	-	3	2,0	3,0	-	-	-	-	-	-	-	5
C	1395 Fabbricazione di tessuti non tessuti e di articoli in tali materie (esclusi gli articoli di abbigliamento)	2,0	-	-	-	-	-	-	-	-	2	2,0	-	-	-	-	-	-	-	-	2
C	1396 Fabbricazione di articoli tessili tecnici ed industriali	12,0	6,0	3,0	1,0	-	-	-	-	-	22	12,0	13,3	21,3	17,1	-	-	-	-	-	64
C	1399 Fabbricazione di altri prodotti tessili nca	3,0	2,0	-	-	-	-	-	-	-	5	3,0	3,7	-	-	-	-	-	-	-	7
C	1411 Confezione di abbigliamento in pelle	20,0	11,0	1,0	1,0	-	-	-	-	-	33	18,4	31,5	6,0	12,0	-	-	-	-	-	68
C	1412 Confezione di indumenti da lavoro	7,0	7,0	-	-	-	-	-	-	-	14	7,2	18,1	-	-	-	-	-	-	-	25
C	1413 Confezione di altro abbigliamento esterno	96,0	54,0	8,0	7,0	1,0	1,0	-	-	-	167	95,9	143,9	56,1	103,0	21,9	74,8	-	-	-	496
C	1414 Confezione di biancheria intima	14,0	17,0	3,0	-	-	-	-	-	-	34	13,3	45,3	20,7	-	-	-	-	-	-	79
C	1419 Confezione di altri articoli di abbigliamento ed accessori	52,0	43,0	14,0	15,0	-	-	-	-	-	124	51,9	127,2	103,9	178,5	-	-	-	-	-	461
C	1420 Confezione di articoli in pelliccia	15,0	6,0	-	-	-	-	-	-	-	21	15,0	14,8	-	-	-	-	-	-	-	30
C	1431 Fabbricazione di altri articoli di calzetteria in maglia	-	2,0	-	1,0	-	-	-	-	-	3	-	7,3	-	11,9	-	-	-	-	-	19
C	1439 Fabbricazione di altri articoli di maglieria	3,0	5,0	1,0	2,0	-	-	-	-	-	11	3,0	12,5	8,3	26,6	-	-	-	-	-	50
C	1511 Preparazione e concia del cuoio; preparazione e tintura di pellicce	10,0	7,0	2,0	-	1,0	-	-	-	-	20	9,6	24,0	12,5	-	29,3	-	-	-	-	75
C	1512 Fabbricazione di articoli da viaggio, borse e simili, pelletteria e selleria	96,0	48,0	15,0	17,0	4,0	-	-	-	-	180	91,8	148,1	105,1	221,4	139,6	-	-	-	-	706
C	1520 Fabbricazione di calzature	61,0	39,0	20,0	25,0	8,0	1,0	-	-	-	154	59,7	112,7	152,2	318,7	184,7	74,7	-	-	-	903
C	1610 Taglio e piallatura del legno	19,0	10,0	3,0	2,0	-	-	-	-	-	34	19,6	24,7	19,3	27,3	-	-	-	-	-	91

Tavola 4.2.1 - Unità locali delle imprese e relativi addetti (media annua) per classe di attività economica (Ateco 2007), per classe di addetti. Napoli-Anno 2010 (valori assoluti)

Sezione	Classe	UNITA' LOCALI										Totale	ADDETTI					250 addetti e più								
		1 addetto	2-5 addetti	6-9 addetti	10-19 addetti	20-49 addetti	50-99 addetti	100-249 addetti	250 addetti e più	Totale	1 addetto		2-5 addetti	6-9 addetti	10-19 addetti	20-49 addetti	50-99 addetti		100-249 addetti	250 addetti e più						
C	1621	Fabbricazione di fogli da impiallacciatura e di pannelli a base di legno	17,0	13,0	2,0	-	-	-	-	-	-	-	-	32	16,8	30,3	14,5	-	-	-	-	-	-	62		
C	1623	Fabbricazione di altri prodotti di carpenteria in legno e falegnameria per l'edilizia	46,0	32,0	5,0	4,0	2,0	-	-	-	-	-	-	89	44,9	83,8	32,3	60,5	73,1	-	-	-	-	-	295	
C	1624	Fabbricazione di imballaggi in legno	1,0	3,0	1,0	-	-	-	-	-	-	-	-	5	1,0	6,0	5,9	-	-	-	-	-	-	-	13	
C	1629	Fabbricazione di altri prodotti in legno, sughero, paglia e materiali da intreccio	59,0	16,0	3,0	1,0	-	-	-	-	-	-	-	79	57,4	42,8	19,6	10,8	-	-	-	-	-	-	131	
C	1712	Fabbricazione di carta e cartone	8,0	1,0	1,0	1,0	1,0	-	-	-	-	-	-	11	7,9	4,0	5,6	17,8	-	-	-	-	-	-	35	
C	1721	Fabbricazione di carta e cartone ondulato e di imballaggi di carta e cartone	9,0	4,0	1,0	4,0	-	-	-	-	-	-	-	18	9,1	12,7	7,0	49,5	-	-	-	-	-	-	78	
C	1722	Fabbricazione di prodotti igienico-sanitari e per uso domestico in carta e ovatta di cellulosa	2,0	2,0	2,0	-	-	-	-	-	-	-	-	6	2,1	8,7	16,9	-	-	-	-	-	-	-	28	
C	1723	Fabbricazione di prodotti cartotecnici	13,0	14,0	3,0	2,0	1,0	-	-	-	-	-	-	33	12,3	32,0	24,9	24,0	19,7	-	-	-	-	-	113	
C	1729	Fabbricazione di altri articoli di carta e cartone	11,0	2,0	-	-	-	-	-	-	-	-	-	13	11,0	4,5	-	-	-	-	-	-	-	-	16	
C	1811	Stampa di giornali	-	-	-	1,0	-	-	-	-	-	-	-	1	-	-	-	16,5	-	-	-	-	-	-	17	
C	1812	Altra stampa	102,0	60,0	11,0	6,0	3,0	-	-	-	-	-	-	182	101,3	177,3	83,4	84,3	74,4	-	-	-	-	-	521	
C	1813	Lavorazioni preliminari alla stampa e ai media	14,0	13,0	-	2,0	2,0	-	-	-	-	-	-	31	13,2	35,6	-	21,1	57,0	-	-	-	-	-	127	
C	1814	Legatoria e servizi connessi	13,0	6,0	1,0	-	-	-	-	-	-	-	-	20	12,7	15,8	7,0	-	-	-	-	-	-	-	36	
C	1820	Riproduzione di supporti registrati	5,0	3,0	-	-	-	-	-	-	-	-	-	8	5,0	9,2	-	-	-	-	-	-	-	-	14	
C	1920	Fabbricazione di prodotti derivanti dalla raffinazione del petrolio	5,0	2,0	3,0	4,0	3,0	1,0	-	-	-	-	-	18	3,7	7,3	21,5	64,1	72,3	67,4	-	-	-	-	236	
C	2011	Fabbricazione di gas industriali	2,0	1,0	1,0	-	1,0	-	-	-	-	-	-	5	2,0	2,3	8,7	-	30,4	-	-	-	-	-	43	
C	2013	Fabbricazione di altri prodotti chimici di base inorganici	-	-	-	1,0	-	-	-	-	-	-	-	1	-	-	-	10,8	-	-	-	-	-	-	11	
C	2014	Fabbricazione di altri prodotti chimici di base organici	-	1,0	1,0	-	-	-	-	-	-	-	-	2	-	2,0	6,3	-	-	-	-	-	-	-	8	
C	2015	Fabbricazione di fertilizzanti e composti azotati	-	-	1,0	-	-	-	-	-	-	-	-	1	-	-	7,3	-	-	-	-	-	-	-	7	
C	2016	Fabbricazione di materie plastiche in forme primarie	-	1,0	-	2,0	1,0	-	-	-	-	-	-	4	-	2,3	-	25,8	19,7	-	-	-	-	-	48	
C	2030	Fabbricazione di pitture, vernici e smalti, inchiostri da stampa e adesivi sintetici (mastici)	1,0	2,0	-	2,0	1,0	-	-	-	-	-	-	6	1,0	9,6	-	33,7	21,3	-	-	-	-	-	66	
C	2041	Fabbricazione di saponi e detergenti, di prodotti per la pulizia e la lucidatura	7,0	5,0	1,0	1,0	-	-	-	-	-	-	-	14	6,5	11,1	7,0	15,0	-	-	-	-	-	-	40	
C	2042	Fabbricazione di profumi e cosmetici	6,0	4,0	2,0	1,0	-	-	-	-	-	-	-	13	6,1	14,0	15,3	16,8	-	-	-	-	-	-	52	
C	2051	Fabbricazione di esplosivi	3,0	-	-	-	-	-	-	-	-	-	-	3	3,4	-	-	-	-	-	-	-	-	-	3	
C	2053	Fabbricazione di oli essenziali	1,0	1,0	-	-	-	-	-	-	-	-	-	1	-	4,3	-	-	-	-	-	-	-	-	4	
C	2059	Fabbricazione di prodotti chimici non farmaceutici	1,0	2,0	1,0	1,0	1,0	-	-	-	-	-	-	6	0,2	6,5	9,1	15,3	32,0	-	-	-	-	-	63	
C	2110	Fabbricazione di prodotti farmaceutici di base	1,0	2,0	-	-	-	-	-	-	-	-	-	3	1,0	7,7	-	-	-	-	-	-	-	-	9	
C	2120	Fabbricazione di medicinali e preparati farmaceutici	3,0	2,0	-	-	-	-	-	-	-	1,0	-	6	3,2	3,4	-	-	-	-	-	-	-	234,0	241	
C	2211	Fabbricazione di pneumatici e camere d'aria, rigenerazione e ricostruzione di pneumatici	3,0	-	-	-	-	-	-	-	-	-	-	3	2,6	-	-	-	-	-	-	-	-	-	3	
C	2219	Fabbricazione di altri prodotti in gomma	5,0	4,0	2,0	1,0	-	-	-	-	-	-	-	12	5,0	8,9	13,6	12,8	-	-	-	-	-	-	40	
C	2221	Fabbricazione di lastre, fogli, tubi e profilati in materie plastiche	6,0	-	-	1,0	-	-	-	-	-	-	-	7	6,0	-	-	13,4	-	-	-	-	-	-	19	
C	2222	Fabbricazione di imballaggi in materie plastiche	12,0	10,0	1,0	5,0	-	1,0	-	-	-	-	-	29	10,5	28,1	6,2	59,1	-	62,5	-	-	-	-	166	
C	2223	Fabbricazione di articoli in plastica per l'edilizia	1,0	3,0	-	-	-	-	-	-	-	-	-	4	1,0	11,7	-	-	-	-	-	-	-	-	13	
C	2229	Fabbricazione di altri articoli in materie plastiche	30,0	16,0	7,0	3,0	2,0	-	-	-	-	-	-	58	27,5	45,3	49,3	39,5	48,3	-	-	-	-	-	210	
C	2312	Lavorazione e trasformazione del vetro piano	31,0	17,0	3,0	3,0	-	-	-	-	-	-	-	54	31,8	54,2	21,8	39,5	-	-	-	-	-	-	147	
C	2313	Fabbricazione di vetro cavo	4,0	2,0	2,0	1,0	-	-	-	-	-	-	-	9	4,0	9,5	16,0	14,5	-	-	-	-	-	-	44	
C	2314	Fabbricazione di fibre di vetro	-	-	1,0	-	-	-	-	-	-	-	-	1	-	-	6,0	-	-	-	-	-	-	-	6	
C	2319	Fabbricazione e lavorazione di altro vetro (incluso vetro per usi tecnici), lavorazione di vetro cavo	7,0	3,0	-	-	-	-	-	-	-	-	-	10	6,1	6,2	-	-	-	-	-	-	-	-	12	
C	2320	Fabbricazione di prodotti refrattari	-	2,0	-	-	-	-	-	-	-	-	-	2	-	6,5	-	-	-	-	-	-	-	-	7	
C	2331	Fabbricazione di piastrelle in ceramica per pavimenti e rivestimenti	2,0	3,0	-	-	-	-	-	-	-	-	-	5	2,0	7,1	-	-	-	-	-	-	-	-	9	
C	2332	Fabbricazione di mattoni, tegole ed altri prodotti per l'edilizia in terracotta	2,0	1,0	-	-	-	-	-	-	-	-	-	3	2,1	4,6	-	-	-	-	-	-	-	-	7	
C	2341	Fabbricazione di prodotti in ceramica per usi domestici e ornamentali	29,0	9,0	2,0	1,0	-	-	-	-	-	-	-	41	27,8	24,9	12,1	16,8	-	-	-	-	-	-	82	
C	2342	Fabbricazione di articoli sanitari in ceramica	2,0	2,0	-	-	-	-	-	-	-	-	-	4	2,0	6,9	-	-	-	-	-	-	-	-	-	9
C	2344	Fabbricazione di altri prodotti in ceramica per uso tecnico e industriale	-	1,0	-	-	-	-	-	-	-	-	-	1	-	2,0	-	-	-	-	-	-	-	-	-	2

Tavola 4.2.1 - Unità locali delle imprese e relativi addetti (media annua) per classe di attività economica (Ateco 2007), per classe di addetti. Napoli-Anno 2010 (valori assoluti)

Sezione	Classe	UNITÀ LOCALI							ADDETTI											
		1 addetto	2-5 addetti	6-9 addetti	10-19 addetti	20-49 addetti	50-99 addetti	100-249 addetti	250 addetti e più	Totale	1 addetto	2-5 addetti	6-9 addetti	10-19 addetti	20-49 addetti	50-99 addetti	100-249 addetti	250 addetti e più	Totale	
C	2349																			
C	2351	Fabbricazione di altri prodotti in ceramica	4,0	-	-	-	-	-	-	-	-	-	-	-	-	-	-	-	-	4
C	2352	Produzione di calce e gesso	1,0	-	-	-	-	-	-	-	-	-	-	-	-	-	-	-	-	1
C	2352	Produzione di calce e gesso	1,0	-	1,0	-	-	-	-	-	-	-	7,2	-	-	-	-	-	-	8
C	2361	Fabbricazione di prodotti in calcestruzzo per l'edilizia	3,0	1,0	1,0	-	1,0	-	-	-	-	-	29,3	-	-	-	-	-	-	42
C	2362	Fabbricazione di prodotti in gesso per l'edilizia	4,0	2,0	-	-	-	-	-	-	-	-	-	-	-	-	-	-	-	8
C	2363	Produzione di calcestruzzo pronto per l'uso	4,0	3,0	2,0	1,0	-	-	-	-	-	-	14,6	12,0	-	-	-	-	-	39
C	2364	Produzione di malta	1,0	-	-	-	-	-	-	-	-	-	-	-	-	-	-	-	-	1
C	2369	Fabbricazione di altri prodotti in calcestruzzo, gesso e cemento	1,0	-	1,0	-	-	-	-	-	-	-	6,9	-	-	-	-	-	-	8
C	2370	Taglio, modellatura e finitura di pietre	21,0	17,0	3,0	2,0	-	-	-	-	-	-	21,4	45,1	19,8	26,7	-	-	-	113
C	2391	Produzione di prodotti abrasivi	1,0	1,0	-	-	-	-	-	-	-	-	10,6	-	-	-	-	-	-	14
C	2399	Fabbricazione di altri prodotti in minerali non metalliferi nca	8,0	2,0	-	-	-	-	-	-	-	-	7,5	6,0	-	-	-	-	-	14
C	2410	Siderurgia	7,0	3,0	-	-	1,0	-	-	-	-	-	21,3	-	-	-	-	-	-	37
C	2420	Fabbricazione di tubi, condotti, profilati cavi e relativi accessori in acciaio (esclusi quelli in acciaio colato)	-	2,0	1,0	-	1,0	-	-	-	-	-	8,7	8,0	-	-	-	-	-	44
C	2432	Laminazione a freddo di nastri	2,0	-	-	-	-	-	-	-	-	-	-	-	-	-	-	-	-	2
C	2433	Profilatura mediante formatura o piegatura a freddo; fabbricazione di pannelli stratificati in acciaio	6,0	2,0	-	-	2,0	-	-	-	-	-	20,4	-	-	-	-	-	-	30
C	2434	Trafilatura a freddo	2,0	-	-	-	-	-	-	-	-	-	-	-	-	-	-	-	-	2
C	2441	Produzione di metalli preziosi	3,0	6,0	-	-	-	-	-	-	-	-	17,2	-	-	-	-	-	-	19
C	2442	Produzione di alluminio	5,0	1,0	2,0	-	-	-	-	-	-	-	5,0	2,8	13,4	-	-	-	-	21
C	2443	Produzione di piombo, zinco e stagno e semilavorati	1,0	-	-	-	-	-	-	-	-	-	1,0	-	-	-	-	-	-	1
C	2445	Produzione di altri metalli non ferrosi	1,0	3,0	1,0	1,0	-	-	-	-	-	-	1,2	10,7	6,0	11,9	-	-	-	30
C	2451	Fusione di ghisa	-	1,0	-	-	-	-	-	-	-	-	-	4,2	-	-	-	-	-	4
C	2453	Fusione di metalli leggeri	2,0	5,0	-	-	1,0	1,0	-	-	-	-	2,1	15,3	-	14,5	24,6	-	-	56
C	2454	Fusione di altri metalli non ferrosi	2,0	1,0	-	-	-	-	-	-	-	-	1,8	3,0	-	-	-	-	-	5
C	2511	Fabbricazione di strutture metalliche e di parti di strutture	33,0	43,0	19,0	16,0	5,0	-	-	-	-	-	33,1	135,2	143,3	221,0	139,8	-	-	672
C	2512	Fabbricazione di porte e finestre in metallo	145,0	89,0	15,0	11,0	1,0	-	-	-	-	-	143,5	261,1	113,1	132,5	46,9	-	-	697
C	2529	Fabbricazione di altre cisterne, serbatoi e contenitori in metallo	-	1,0	-	-	-	-	-	-	-	-	-	2,0	-	-	-	-	-	2
C	2540	Fabbricazione di armi e munizioni	-	-	-	-	1,0	-	-	-	-	-	-	-	10,8	-	-	-	-	11
C	2550	Fucina, imbutitura, stampaggio e profilatura dei metalli; metallurgia delle polveri	7,0	3,0	2,0	2,0	-	-	-	-	-	-	5,9	6,8	11,9	29,0	-	-	-	54
C	2561	Trattamento e rivestimento dei metalli	11,0	13,0	2,0	3,0	2,0	1,0	-	-	-	-	11,1	41,5	14,3	43,8	59,0	50,4	-	220
C	2562	Lavori di meccanica generale	20,0	16,0	6,0	10,0	6,0	-	-	-	-	-	19,3	45,6	47,7	130,8	168,0	-	-	544
C	2571	Fabbricazione di articoli di coltelleria e posateria	-	-	-	-	-	-	-	-	-	-	-	-	-	-	-	-	-	-
C	2572	Fabbricazione di serrature e cerniere	-	2,0	-	-	-	-	-	-	-	-	-	9,4	-	-	-	-	-	9
C	2573	Fabbricazione di utensileria	8,0	4,0	-	2,0	-	-	-	-	-	-	8,2	12,2	-	27,3	-	-	-	48
C	2592	Fabbricazione di imballaggi leggeri in metallo	1,0	-	-	-	-	-	-	-	-	-	1,0	-	-	-	-	-	-	1
C	2593	Fabbricazione di prodotti fabbricati con fili metallici, catene e molle	3,0	-	1,0	1,0	1,0	-	-	-	-	-	3,1	-	9,0	12,4	25,1	-	-	50
C	2594	Fabbricazione di articoli di bulloneria	-	-	-	-	-	-	-	-	-	-	-	-	-	-	-	-	-	-
C	2599	Fabbricazione di altri prodotti in metallo nca	50,0	31,0	9,0	5,0	2,0	-	-	-	-	-	49,0	85,7	65,6	68,8	68,1	-	-	337
C	2611	Fabbricazione di componenti elettronici	3,0	4,0	1,0	1,0	1,0	-	-	-	-	-	3,0	8,9	6,3	12,3	26,9	-	-	57
C	2612	Fabbricazione di schede elettroniche assemblate	3,0	1,0	-	-	-	-	-	-	-	-	2,4	4,9	-	-	-	-	-	7
C	2620	Fabbricazione di computer e unità periferiche	4,0	2,0	-	-	-	-	-	-	-	-	4,3	6,5	-	-	-	-	-	11
C	2630	Fabbricazione di apparecchiature per le telecomunicazioni	7,0	4,0	1,0	3,0	1,0	-	-	-	-	-	7,3	10,1	8,0	37,7	44,7	-	-	108
C	2640	Fabbricazione di prodotti di elettronica di consumo audio e video	1,0	1,0	-	-	-	-	-	-	-	-	1,0	2,0	-	-	-	-	-	3
C	2651	Fabbricazione di strumenti e apparecchi di misurazione, prova e navigazione (esclusi quelli ottici)	2,0	3,0	1,0	-	-	-	-	-	-	-	2,5	9,0	5,8	-	49,6	-	-	67
C	2652	Fabbricazione di orologi	2,0	1,0	1,0	-	-	-	-	-	-	-	2,0	4,8	6,1	-	-	-	-	13
C	2660	Fabbricazione di strumenti per irradiazione, apparecchiature elettromedicali ed elettoterapeutiche	4,0	5,0	2,0	-	-	-	-	-	-	-	4,2	14,6	16,0	-	-	-	-	35
C	2670	Fabbricazione di strumenti ottici e attrezzature fotografiche	1,0	-	-	-	-	-	-	-	-	-	0,6	-	-	-	-	-	-	1
C	2680	Fabbricazione di supporti magnetici ed ottici	-	2,0	-	-	-	-	-	-	-	-	-	7,6	-	-	-	-	-	8
C	2711	Fabbricazione di motori, generatori e trasformatori elettrici	4,0	1,0	1,0	1,0	-	2,0	-	-	-	-	4,0	5,0	7,0	10,1	-	143,1	-	169

Tavola 4.2.1 - Unità locali delle imprese e relativi addetti (media annua) per classe di attività economica (Ateco 2007), per classe di addetti. Napoli-Anno 2010 (valori assoluti)

Sezione	Classe	UNITÀ LOCALI										ADDETTI						
		1 addetto		2-5 addetti		6-9 addetti		10-19 addetti		20-49 addetti		50-99 addetti		100-249 addetti		250 addetti e più	Totale	
		1 addetto	2-5 addetti	6-9 addetti	10-19 addetti	20-49 addetti	50-99 addetti	100-249 addetti	250 addetti e più	1 addetto	2-5 addetti	6-9 addetti	10-19 addetti	20-49 addetti	50-99 addetti	100-249 addetti		250 addetti e più
C	3291	Fabbricazione di scope e spazzole	1,0	-	-	-	-	-	-	-	-	-	-	-	-	-	1	1
C	3299	Altre industrie manifatturiere nca	31,0	14,0	2,0	2,0	-	-	-	-	-	-	-	-	-	-	49	102
C	3311	Riparazione e manutenzione di prodotti in metallo	14,0	10,0	1,0	1,0	-	-	-	-	-	-	-	-	-	-	26	54
C	3312	Riparazione e manutenzione di macchinari	70,0	61,0	10,0	18,0	2,0	-	-	-	-	-	-	-	-	-	161	624
C	3313	Riparazione e manutenzione di apparecchiature elettroniche ed ottiche	50,0	15,0	9,0	5,0	3,0	-	-	-	-	-	-	-	-	-	82	325
C	3314	Riparazione e manutenzione di apparecchiature elettriche	6,0	4,0	4,0	5,0	-	-	-	-	-	-	-	-	-	-	19	115
C	3315	Riparazione e manutenzione di navi e imbarcazioni (esclusi i loro motori)	12,0	20,0	9,0	13,0	3,0	2,0	-	-	-	-	-	-	-	-	59	492
C	3316	Riparazione e manutenzione di aeromobili e di veicoli spaziali	1,0	2,0	2,0	-	-	-	-	-	-	-	-	-	-	-	7	679
C	3317	Riparazione e manutenzione di locomotive e di materiale rotabile ferroviario (esclusi i loro motori)	2,0	2,0	2,0	1,0	-	-	-	-	-	-	-	-	-	-	7	35
C	3319	Riparazione di altre apparecchiature	5,0	3,0	-	1,0	-	-	-	-	-	-	-	-	-	-	9	30
C	3320	Installazione di macchine ed apparecchiature industriali	48,0	45,0	16,0	9,0	9,0	6,0	6,0	-	-	-	-	-	-	-	133	1.118
D	3511	Produzione di energia elettrica	33,0	13,0	1,0	2,0	2,0	2,0	-	-	-	-	-	-	-	-	53	332
D	3512	Trasmissione di energia elettrica	-	-	-	-	-	-	-	-	-	-	-	-	-	-	1	133
D	3513	Distribuzione di energia elettrica	1,0	-	-	1,0	1,0	2,0	-	-	-	-	-	-	-	-	6	519
D	3514	Commercio di energia elettrica	3,0	2,0	-	3,0	-	-	-	-	-	-	-	-	-	-	9	252
D	3521	Produzione di gas	-	-	-	-	-	-	-	-	-	-	-	-	-	-	1	20
D	3522	Distribuzione di combustibili gassosi mediante condotte	-	-	-	-	-	-	-	-	-	-	-	-	-	-	2	96
D	3523	Commercio di gas distribuito mediante condotte	1,0	-	-	1,0	-	2,0	-	-	-	-	-	-	-	-	5	484
D	3530	Fornitura di vapore e aria condizionata	1,0	1,0	-	-	-	1,0	-	-	-	-	-	-	-	-	4	182
E	3600	Raccolta, trattamento e fornitura di acqua	4,0	2,0	-	3,0	3,0	1,0	2,0	-	-	-	-	-	-	-	15	481
E	3700	Gestione delle reti fognarie	3,0	4,0	3,0	1,0	-	-	-	-	-	-	-	-	-	-	12	183
E	3811	Raccolta di rifiuti non pericolosi	10,0	11,0	6,0	5,0	9,0	1,0	9,0	4,0	4,0	5,0	5,0	5,0	5,0	5,0	55	3.461
E	3812	Raccolta di rifiuti pericolosi	2,0	4,0	2,0	-	-	-	-	-	-	-	-	-	-	-	8	23
E	3821	Trattamento e smaltimento di rifiuti non pericolosi	3,0	1,0	1,0	2,0	-	-	-	-	-	-	-	-	-	-	7	37
E	3822	Trattamento e smaltimento di rifiuti pericolosi	-	1,0	-	-	-	-	-	-	-	-	-	-	-	-	1	3
E	3831	Demolizione di carcasse e cantieri di demolizione navali	2,0	4,0	1,0	1,0	-	-	-	-	-	-	-	-	-	-	8	33
E	3832	Recupero e cernita di materiali	26,0	12,0	7,0	4,0	1,0	-	-	-	-	-	-	-	-	-	50	217
E	3900	Attività di risanamento e altri servizi di gestione dei rifiuti	10,0	5,0	-	1,0	1,0	-	-	-	-	-	-	-	-	-	18	482
F	4110	Sviluppo di progetti immobiliari	34,0	6,0	-	-	-	-	-	-	-	-	-	-	-	-	40	50
F	4120	Costruzione di edifici residenziali e non residenziali	467,0	429,0	116,0	71,0	34,0	7,0	1,0	-	-	-	-	-	-	-	1.125	5.095
F	4211	Costruzione di strade e autostrade	15,0	10,0	7,0	2,0	4,0	1,0	-	-	-	-	-	-	-	-	39	307
F	4212	Costruzione di linee ferroviarie e metropolitane	9,0	8,0	5,0	6,0	3,0	2,0	-	-	-	-	-	-	-	-	33	407
F	4213	Costruzione di ponti e gallerie	3,0	-	1,0	2,0	-	-	-	-	-	-	-	-	-	-	6	47
F	4221	Costruzione di opere di pubblica utilità per il trasporto di fluidi	3,0	-	-	2,0	1,0	1,0	-	-	-	-	-	-	-	-	7	112
F	4222	Costruzione di opere di pubblica utilità per l'energia elettrica e le telecomunicazioni	1,0	-	-	-	-	-	-	-	-	-	-	-	-	-	2	51
F	4291	Costruzione di opere idrauliche	1,0	5,0	6,0	3,0	-	-	-	-	-	-	-	-	-	-	15	99
F	4299	Costruzione di altre opere di ingegneria civile nca	37,0	36,0	6,0	6,0	6,0	1,0	1,0	-	-	-	-	-	-	-	93	649
F	4311	Demolizione	5,0	4,0	-	-	-	-	-	-	-	-	-	-	-	-	10	33
F	4312	Preparazione del cantiere edile	8,0	4,0	-	1,0	2,0	1,0	-	-	-	-	-	-	-	-	16	156
F	4313	Trivellazioni e perforazioni	4,0	2,0	2,0	1,0	-	-	-	-	-	-	-	-	-	-	9	32
F	4321	Installazione di impianti elettrici	238,0	232,0	51,0	46,0	18,0	5,0	2,0	1,0	593	593	593	593	593	593	593	3.388
F	4322	Installazione di impianti idraulici, di riscaldamento e di condizionamento dell'aria	187,0	147,0	38,0	30,0	3,0	3,0	-	-	-	-	-	-	-	-	408	1.582
F	4329	Altri lavori di costruzione e installazione	96,0	116,0	22,0	26,0	11,0	-	-	-	-	-	-	-	-	-	271	1.269
F	4331	Intonacatura	17,0	22,0	5,0	3,0	-	-	-	-	-	-	-	-	-	-	47	157
F	4332	Posa in opera di infissi	40,0	28,0	6,0	3,0	1,0	-	-	-	-	-	-	-	-	-	78	223
F	4333	Rivestimento di pavimenti e di muri	27,0	18,0	3,0	1,0	-	-	-	-	-	-	-	-	-	-	49	105
F	4334	Tinteggiatura e posa in opera di vetri	19,0	12,0	1,0	-	-	-	-	-	-	-	-	-	-	-	32	58
F	4339	Altri lavori di completamento e di finitura degli edifici	333,0	314,0	64,0	44,0	11,0	1,0	-	-	-	-	-	-	-	-	767	2.592
F	4391	Realizzazione di coperture	3,0	11,0	3,0	1,0	-	-	-	-	-	-	-	-	-	-	19	128

Tavola 4.2.1 - Unità locali delle imprese e relativi addetti (media annua) per classe di attività economica (Ateco 2007), per classe di addetti. Napoli-Anno 2010 (valori assoluti)

Sezione	Classe	UNITÀ LOCALI											Totale addetti e più	ADDETTI					Totale addetti e più						
		1 addetto	2-5 addetti	6-9 addetti	10-19 addetti	20-49 addetti	50-99 addetti	100-249 addetti	250 addetti e più	1 addetto	2-5 addetti	6-9 addetti		10-19 addetti	20-49 addetti	50-99 addetti	100-249 addetti	250 addetti e più							
F	4399	31,0	28,0	8,0	9,0	2,0	3,0	-	-	-	-	-	81	31,6	79,4	57,1	123,4	54,9	187,6	-	-	-	534		
G	4511	163,0	59,0	18,0	13,0	9,0	9,0	-	-	-	-	-	262	156,7	162,1	125,4	189,5	242,8	-	-	-	-	-	876	
G	4519	7,0	-	-	2,0	-	-	-	-	-	-	-	9	6,6	-	-	61,5	-	-	-	-	-	-	68	
G	4520	607,0	281,0	31,0	15,0	4,0	-	-	-	-	-	-	938	601,2	734,5	217,6	207,7	122,9	-	-	-	-	-	-	1.884
G	4531	78,0	44,0	10,0	5,0	-	1,0	-	-	-	-	-	138	75,4	132,6	69,3	77,4	-	80,2	-	-	-	-	435	
G	4532	76,0	41,0	3,0	1,0	-	-	-	-	-	-	-	121	72,9	126,6	20,6	11,6	-	-	-	-	-	-	232	
G	4540	108,0	57,0	8,0	7,0	-	-	-	-	-	-	-	180	102,8	160,9	54,8	89,7	-	-	-	-	-	-	408	
G	4611	35,0	3,0	-	-	-	-	-	-	-	-	-	38	34,9	5,8	-	-	-	-	-	-	-	-	-	41
G	4612	175,0	35,0	3,0	-	-	-	-	-	-	-	-	213	173,2	85,1	22,3	-	-	-	-	-	-	-	-	281
G	4613	188,0	52,0	2,0	2,0	-	-	-	-	-	-	-	244	187,3	133,6	14,0	28,1	-	-	-	-	-	-	-	363
G	4614	193,0	31,0	-	2,0	-	-	-	-	-	-	-	226	190,7	72,9	-	26,1	-	-	-	-	-	-	-	290
G	4615	421,0	77,0	1,0	2,0	-	-	-	-	-	-	-	501	416,3	196,8	5,6	30,0	-	-	-	-	-	-	-	649
G	4616	693,0	177,0	9,0	5,0	-	-	-	-	-	-	-	884	684,1	435,9	62,3	58,1	-	-	-	-	-	-	-	1.240
G	4617	579,0	67,0	3,0	-	-	-	-	-	-	-	-	649	576,2	176,0	19,7	-	-	-	-	-	-	-	-	772
G	4618	1.208,0	129,0	8,0	2,0	-	-	-	-	-	-	-	1.347	1.198,9	310,8	57,3	20,6	-	-	-	-	-	-	-	1.588
G	4619	669,0	89,0	6,0	4,0	-	-	-	-	-	-	-	768	658,2	210,4	44,6	53,3	-	-	-	-	-	-	-	966
G	4621	8,0	10,0	1,0	3,0	-	-	-	-	-	-	-	22	6,2	29,1	9,3	32,2	-	-	-	-	-	-	-	77
G	4622	25,0	7,0	1,0	-	-	-	-	-	-	-	-	33	25,2	14,5	6,8	-	-	-	-	-	-	-	-	46
G	4623	2,0	2,0	-	-	-	-	-	-	-	-	-	4	2,0	3,5	-	-	-	-	-	-	-	-	-	6
G	4624	47,0	12,0	1,0	1,0	-	-	-	-	-	-	-	61	45,9	32,2	7,0	13,3	-	-	-	-	-	-	-	98
G	4631	35,0	27,0	3,0	2,0	-	1,0	-	-	-	-	-	68	33,5	66,2	20,6	22,2	-	58,0	-	-	-	-	-	200
G	4632	34,0	24,0	4,0	4,0	-	-	-	-	-	-	-	66	30,9	72,7	31,3	64,2	-	-	-	-	-	-	-	199
G	4633	25,0	23,0	1,0	4,0	1,0	-	-	-	-	-	-	54	24,4	62,3	6,4	56,9	25,7	-	-	-	-	-	-	176
G	4634	27,0	24,0	5,0	2,0	-	-	-	-	-	-	-	58	25,1	67,7	34,7	28,9	-	-	-	-	-	-	-	156
G	4636	17,0	19,0	1,0	-	1,0	-	-	-	-	-	-	38	17,3	60,6	6,7	-	20,0	-	-	-	-	-	-	105
G	4637	13,0	4,0	1,0	1,0	-	-	-	-	-	-	-	19	13,4	11,8	9,0	13,1	-	-	-	-	-	-	-	47
G	4638	53,0	35,0	8,0	4,0	3,0	-	-	-	-	-	-	103	53,6	99,1	61,0	54,3	91,4	-	-	-	-	-	-	359
G	4639	22,0	22,0	6,0	7,0	1,0	-	-	-	-	-	-	58	20,7	72,4	40,5	107,8	27,1	-	-	-	-	-	-	269
G	4641	54,0	33,0	5,0	6,0	-	-	-	-	-	-	-	98	53,0	94,0	35,3	87,5	-	-	-	-	-	-	-	270
G	4642	501,0	220,0	19,0	13,0	4,0	-	-	-	-	-	-	757	495,5	550,9	139,5	161,1	123,6	-	-	-	-	-	-	1.471
G	4643	63,0	46,0	5,0	3,0	-	-	-	-	-	-	-	117	59,1	119,8	34,3	42,9	-	-	-	-	-	-	-	256
G	4644	56,0	39,0	8,0	2,0	-	-	-	-	-	-	-	105	52,6	115,7	61,3	25,8	-	-	-	-	-	-	-	255
G	4645	47,0	32,0	3,0	2,0	2,0	-	-	-	-	-	-	86	46,6	98,4	22,7	23,1	54,3	-	-	-	-	-	-	245
G	4646	103,0	97,0	16,0	18,0	1,0	1,0	-	-	-	-	-	236	101,6	259,5	112,3	243,7	34,1	70,0	-	-	-	-	-	821
G	4647	72,0	37,0	11,0	4,0	1,0	1,0	-	-	-	-	-	126	70,7	100,8	80,8	48,1	24,5	59,9	-	-	-	-	-	385
G	4648	106,0	47,0	8,0	2,0	-	-	-	-	-	-	-	163	105,6	126,4	56,3	26,3	-	-	-	-	-	-	-	315
G	4649	307,0	168,0	25,0	13,0	4,0	-	-	-	-	-	-	517	301,8	463,1	168,6	158,2	110,5	-	-	-	-	-	-	1.202
G	4651	138,0	72,0	19,0	7,0	-	-	-	-	-	-	-	236	137,4	194,7	140,6	92,8	-	-	-	-	-	-	-	566
G	4652	36,0	23,0	3,0	1,0	-	-	-	-	-	-	-	63	33,1	62,3	17,8	13,3	-	-	-	-	-	-	-	126

Tavola 4.2.1 - Unità locali delle imprese e relativi addetti (media annua) per classe di attività economica (Ateco 2007), per classe di addetti. Napoli-Anno 2010 (valori assoluti)

Sezione	Classe	UNITÀ LOCALI											ADDETTI									
		1 addetto	2-5 addetti	6-9 addetti	10-19 addetti	20-49 addetti	50-99 addetti	100-249 addetti	250 addetti e più	Totale	1 addetto	2-5 addetti	6-9 addetti	10-19 addetti	20-49 addetti	50-99 addetti	100-249 addetti	250 addetti e più	Totale			
G	4661	5,0	3,0	-	-	-	-	-	-	-	-	-	8	5,1	9,0	-	-	-	-	-	-	14
G	4662	29,0	21,0	5,0	1,0	-	-	-	-	-	-	-	56	28,4	61,0	31,1	10,0	-	-	-	-	130
G	4663	9,0	7,0	-	1,0	-	-	-	-	-	-	-	17	9,0	24,2	-	11,7	-	-	-	-	45
G	4664	-	6,0	1,0	1,0	-	-	-	-	-	-	-	8	-	22,1	9,4	14,0	-	-	-	-	45
G	4665	15,0	6,0	-	1,0	-	-	-	-	-	-	-	22	14,1	18,3	-	10,3	-	-	-	-	43
G	4666	39,0	32,0	4,0	3,0	1,0	-	-	1,0	-	-	-	80	37,3	87,2	28,9	34,5	-	-	-	-	344
G	4669	75,0	51,0	13,0	8,0	1,0	-	-	-	-	-	-	148	69,1	142,3	93,3	110,2	-	-	-	-	447
G	4671	32,0	23,0	9,0	7,0	2,0	1,0	-	-	-	-	-	74	29,6	70,2	60,2	92,5	-	-	-	-	373
G	4672	42,0	19,0	8,0	-	-	-	-	-	-	-	-	69	40,0	54,4	57,6	-	-	-	-	-	152
G	4673	121,0	84,0	14,0	12,0	2,0	-	-	-	-	-	-	233	114,1	251,3	98,8	144,0	-	-	-	-	671
G	4674	70,0	48,0	9,0	9,0	2,0	1,0	-	-	-	-	-	139	66,7	135,3	69,0	119,1	-	-	-	-	524
G	4675	13,0	5,0	2,0	1,0	-	-	-	-	-	-	-	21	13,0	12,8	13,0	12,3	-	-	-	-	51
G	4676	22,0	16,0	1,0	1,0	-	-	-	-	-	-	-	40	22,4	45,1	7,4	14,9	-	-	-	-	90
G	4677	16,0	10,0	2,0	2,0	-	-	-	-	-	-	-	30	15,8	33,8	17,4	23,0	-	-	-	-	90
G	4690	147,0	87,0	17,0	9,0	-	-	-	-	-	-	-	260	143,5	246,4	120,4	110,9	-	-	-	-	621
G	4711	580,0	358,0	70,0	77,0	30,0	6,0	-	-	-	-	-	1.122	556,5	990,3	507,7	1.017,1	-	-	-	-	4.600
G	4719	76,0	26,0	4,0	8,0	6,0	1,0	-	-	-	-	-	121	75,0	66,6	32,3	123,1	-	-	-	-	539
G	4721	409,0	63,0	1,0	-	-	-	-	-	-	-	-	473	403,2	147,3	7,0	-	-	-	-	-	558
G	4722	495,0	178,0	8,0	1,0	-	-	-	-	-	-	-	682	488,5	430,0	59,2	15,6	-	-	-	-	993
G	4723	132,0	49,0	-	-	-	-	-	-	-	-	-	181	127,8	116,9	-	-	-	-	-	-	245
G	4724	129,0	52,0	5,0	5,0	1,0	-	-	-	-	-	-	192	122,3	142,7	36,2	61,5	-	-	-	-	393
G	4725	137,0	33,0	2,0	-	-	-	-	-	-	-	-	172	134,9	79,9	14,6	-	-	-	-	-	229
G	4726	189,0	289,0	18,0	1,0	-	-	-	-	-	-	-	497	190,6	775,5	113,7	11,9	-	-	-	-	1.092
G	4729	321,0	166,0	10,0	1,0	1,0	-	-	-	-	-	-	499	308,5	417,2	68,9	12,0	-	-	-	-	833
G	4730	116,0	145,0	12,0	7,0	1,0	-	-	-	-	-	-	281	110,8	409,4	84,5	96,6	-	-	-	-	725
G	4741	72,0	26,0	1,0	1,0	-	-	-	-	-	-	-	101	70,6	60,3	8,0	14,8	-	-	-	-	236
G	4742	86,0	54,0	6,0	3,0	-	-	-	-	-	-	-	149	84,5	139,2	37,6	34,8	-	-	-	-	296
G	4743	18,0	10,0	1,0	3,0	-	-	-	-	-	-	-	32	16,6	32,6	6,0	50,6	-	-	-	-	106
G	4751	196,0	65,0	5,0	1,0	2,0	-	-	-	-	-	-	269	191,3	180,9	30,9	13,4	-	-	-	-	461
G	4752	284,0	96,0	7,0	4,0	2,0	-	-	-	-	-	-	393	276,9	252,2	49,6	45,0	-	-	-	-	670
G	4753	24,0	7,0	-	-	-	-	-	-	-	-	-	31	23,2	16,4	-	-	-	-	-	-	40
G	4754	46,0	23,0	6,0	3,0	2,0	-	-	-	-	-	-	80	43,3	60,1	41,4	36,7	-	-	-	-	242
G	4759	493,0	203,0	22,0	9,0	2,0	-	-	-	-	-	-	729	474,6	516,6	142,5	108,7	-	-	-	-	1.300
G	4761	39,0	28,0	3,0	5,0	1,0	1,0	-	-	-	-	-	77	35,2	74,6	18,8	60,9	-	-	-	-	268
G	4762	349,0	89,0	1,0	1,0	-	-	-	-	-	-	-	440	339,8	222,9	9,1	14,5	-	-	-	-	586
G	4763	22,0	3,0	2,0	-	-	-	-	-	-	-	-	27	20,8	7,0	12,8	-	-	-	-	-	41
G	4764	97,0	37,0	5,0	4,0	-	-	-	-	-	-	-	143	93,8	106,7	34,1	50,7	-	-	-	-	285
G	4765	71,0	40,0	5,0	3,0	1,0	-	-	-	-	-	-	120	66,9	104,0	40,4	43,0	-	-	-	-	280

Tavola 4.2.1 - Unità locali delle imprese e relativi addetti (media annua) per classe di attività economica (Ateco 2007), per classe di addetti. Napoli-Anno 2010 (valori assoluti)

Sezione	Classe	UNITÀ LOCALI										ADDETTI								
		1 addetto	2-5 addetti	6-9 addetti	10-19 addetti	20-49 addetti	50-99 addetti	100-249 addetti	250 addetti e più	Totale	1 addetto	2-5 addetti	6-9 addetti	10-19 addetti	20-49 addetti	50-99 addetti	100-249 addetti	250 addetti e più	Totale	
G	4771	1.484,0	707,0	108,0	72,0	18,0	3,0	-	-	-	2.392	1.400,2	1.960,6	756,0	988,1	490,6	166,6	-	-	5.762
G	4772	360,0	197,0	27,0	18,0	4,0	-	-	-	-	606	337,1	545,3	192,6	238,1	88,1	-	-	-	1.401
G	4773	43,0	192,0	78,0	26,0	4,0	-	-	-	-	343	34,8	639,1	531,6	324,4	110,6	-	-	-	1.640
G	4774	29,0	27,0	2,0	3,0	-	-	-	-	-	61	26,7	75,5	11,5	42,3	-	-	-	-	156
G	4775	232,0	88,0	11,0	7,0	4,0	-	-	-	-	342	223,6	243,8	80,9	93,2	96,9	-	-	-	738
G	4776	252,0	29,0	-	1,0	-	-	-	-	-	282	249,7	68,9	-	9,5	-	-	-	-	328
G	4777	330,0	136,0	11,0	5,0	2,0	-	-	-	-	484	313,6	359,0	76,4	59,5	91,7	-	-	-	900
G	4778	1.018,0	275,0	22,0	7,0	2,0	1,0	-	-	-	1.325	996,1	698,1	1.492	87,7	51,3	74,2	-	-	2.057
G	4779	80,0	20,0	-	-	-	-	-	-	-	100	78,9	40,9	-	-	-	-	-	-	120
G	4781	125,0	15,0	-	-	-	-	-	-	-	140	124,0	30,3	-	-	-	-	-	-	154
G	4782	300,0	8,0	-	-	-	-	-	-	-	308	298,8	17,0	-	-	-	-	-	-	316
G	4789	348,0	5,0	-	-	-	-	-	-	-	353	346,1	11,0	-	-	-	-	-	-	357
G	4791	73,0	20,0	1,0	-	-	-	-	-	-	94	70,7	54,4	5,5	-	-	-	-	-	131
G	4799	82,0	24,0	3,0	1,0	1,0	1,0	1,0	1,0	1,0	112	82,2	60,4	23,9	-	29,5	92,5	101,0	-	389
H	4910	-	1,0	1,0	1,0	1,0	2,0	4,0	1,0	1,0	9	-	-	6,5	12,0	-	163,3	777,4	966,8	1.926
H	4920	-	1,0	-	-	-	-	-	-	-	1	-	3,1	-	-	-	-	-	-	3
H	4931	7,0	18,0	7,0	7,0	11,0	8,0	8,0	7,0	7,0	73	7,0	61,1	52,8	87,6	410,6	531,8	1.265,5	3.466,8	5.883
H	4932	46,0	11,0	4,0	5,0	1,0	1,0	3,0	3,0	3,0	74	44,4	30,8	32,2	68,8	21,4	63,4	458,6	1.876,0	2.595
H	4939	15,0	15,0	5,0	2,0	2,0	-	-	-	-	39	15,0	40,4	35,0	22,8	65,0	-	-	-	178
H	4941	312,0	230,0	86,0	73,0	31,0	3,0	-	1,0	736	308,8	673,9	616,6	986,0	944,8	193,9	-	-	390,0	4.114
H	4942	19,0	14,0	2,0	2,0	1,0	-	-	-	38	18,9	45,5	15,4	29,9	23,5	-	-	-	-	133
H	4950	-	-	-	1,0	1,0	-	-	-	2	-	-	-	17,3	37,1	-	-	-	-	54
H	5010	12,0	12,0	1,0	1,0	5,0	1,0	1,0	5,0	38	12,1	30,9	7,2	17,0	192,3	52,6	113,6	3.317,3	3.743	
H	5020	5,0	9,0	5,0	10,0	5,0	6,0	6,0	1,0	47	4,1	24,9	35,1	126,2	143,4	453,1	934,8	382,0	2.103	
H	5110	5,0	4,0	-	2,0	2,0	-	-	-	13	5,3	13,0	-	36,0	91,1	-	-	-	-	145
H	5210	20,0	11,0	8,0	7,0	7,0	-	-	-	53	18,1	35,6	53,8	97,9	198,8	-	-	-	-	404
H	5221	246,0	198,0	29,0	24,0	13,0	7,0	5,0	1,0	523	238,4	572,4	196,5	313,0	437,2	469,0	807,4	358,0	3.392	
H	5222	39,0	31,0	8,0	15,0	4,0	3,0	-	-	100	34,8	83,1	60,9	184,3	145,7	167,4	-	-	-	676
H	5223	4,0	4,0	2,0	2,0	1,0	1,0	1,0	2,0	17	4,0	13,4	12,9	32,0	36,1	84,1	159,4	806,9	1.149	
H	5224	19,0	18,0	16,0	9,0	8,0	5,0	1,0	1,0	77	19,2	65,0	117,1	129,5	229,5	400,5	101,0	380,0	1.442	
H	5229	110,0	113,0	34,0	23,0	5,0	1,0	-	1,0	287	109,4	352,0	249,8	301,8	141,4	90,0	-	-	312,7	1.557
H	5310	1,0	6,0	20,0	21,0	9,0	-	3,0	4,0	64	1,0	28,5	142,4	266,1	272,0	-	459,6	2.083,9	3.253	
H	5320	58,0	13,0	8,0	3,0	4,0	-	1,0	-	87	55,3	45,5	59,5	37,7	145,6	-	150,6	-	494	
H	5510	103,0	75,0	42,0	28,0	24,0	8,0	3,0	-	283	95,6	222,9	303,1	354,3	700,1	599,3	341,7	-	2.617	
I	5520	67,0	51,0	7,0	1,0	1,0	-	-	-	127	67,6	135,0	45,2	9,8	35,8	-	-	-	-	293
I	5530	2,0	2,0	3,0	-	-	-	-	-	7	2,4	6,2	20,1	-	-	-	-	-	-	29
I	5590	5,0	-	-	-	1,0	-	-	-	6	4,6	-	-	-	35,5	-	-	-	-	40
I	5610	706,0	594,0	181,0	122,0	48,0	4,0	-	-	1.655	665,6	1.758,9	1.286,6	1.642,2	1.298,3	288,9	-	-	-	6.940
I	5621	14,0	16,0	6,0	9,0	6,0	-	-	-	51	14,1	46,8	40,0	129,0	196,5	-	-	-	-	426
I	5629	9,0	18,0	4,0	3,0	10,0	5,0	2,0	-	51	8,7	58,7	30,9	39,1	316,4	330,9	340,3	-	-	1.125
I	5630	685,0	601,0	75,0	32,0	8,0	2,0	-	-	1.403	670,4	1.706,1	536,0	416,2	254,1	143,4	-	-	-	3.726
J	5811	43,0	23,0	3,0	8,0	1,0	-	-	-	78	40,3	60,3	19,7	91,7	19,6	-	-	-	-	232
J	5812	-	-	-	-	1,0	-	-	-	1	-	-	-	-	39,8	-	-	-	-	40
J	5813	3,0	2,0	1,0	1,0	2,0	-	1,0	-	10	3,6	6,8	6,0	12,0	57,8	-	128,0	-	-	214
J	5814	33,0	11,0	3,0	3,0	-	-	-	-	50	34,2	27,9	19,8	41,8	-	-	-	-	-	124
J	5819	13,0	-	1,0	-	1,0	-	-	-	15	12,8	-	7,0	-	30,1	-	-	-	-	50
J	5829	5,0	1,0	1,0	2,0	1,0	-	1,0	-	11	5,0	1,9	6,4	31,1	27,6	-	219,6	-	-	292

Tavola 4.2.1 - Unità locali delle imprese e relativi addetti (media annua) per classe di attività economica (Ateco 2007), per classe di addetti. Napoli-Anno 2010 (valori assoluti)

Sezione	Classe	UNITÀ LOCALI							ADDETTI										
		1 addetto	2-5 addetti	6-9 addetti	10-19 addetti	20-49 addetti	50-99 addetti	100-249 addetti	250 addetti e più	Totale	1 addetto	2-5 addetti	6-9 addetti	10-19 addetti	20-49 addetti	50-99 addetti	100-249 addetti	250 addetti e più	Totale
M	7219 Altre attività di ricerca e sviluppo sperimentale nel campo delle scienze naturali e dell'ingegneria	78,0	21,0	3,0	5,0	-	-	-	107	77,5	53,0	18,8	64,3	-	-	-	-	-	213
M	7220 Ricerca e sviluppo sperimentale nel campo delle scienze sociali e umanistiche	26,0	5,0	-	-	-	-	-	31	25,8	13,0	-	-	-	-	-	-	-	39
M	7311 Agenzie pubblicitarie	174,0	46,0	8,0	4,0	2,0	-	-	234	172,5	136,0	57,9	56,0	48,0	-	-	-	470	
M	7312 Attività delle concessionarie e degli altri intermediari di servizi pubblicitari	25,0	3,70	4,0	1,0	-	-	-	67	22,9	94,1	28,4	17,3	-	-	-	-	163	
M	7320 Ricerche di mercato e sondaggi di opinione	57,0	10,0	2,0	3,0	-	-	-	72	56,8	24,0	14,9	31,5	-	-	-	-	127	
M	7410 Attività di design specializzate	165,0	30,0	4,0	-	-	-	-	199	163,4	61,4	28,5	-	-	-	-	-	272	
M	7420 Attività fotografiche	191,0	24,0	2,0	2,0	-	-	-	219	190,9	61,4	35,7	66,5	-	-	-	-	354	
M	7430 Traduzione e interpretariato	80,0	7,0	-	-	-	-	-	87	78,5	16,2	-	-	-	-	-	-	95	
M	7490 Altre attività professionali, scientifiche e tecniche nca	782,0	137,0	11,0	1,0	-	-	-	943	770,4	382,4	83,0	159,8	29,8	-	-	-	1.425	
M	7500 Servizi veterinari	107,0	16,0	-	-	-	-	-	123	107,1	42,4	-	-	-	-	-	-	150	
N	7711 Noleggio di autoveicoli ed autoveicoli leggeri	16,0	17,0	7,0	5,0	-	-	-	45	15,9	49,0	49,8	61,2	-	-	-	-	176	
N	7712 Noleggio di autocarri e di altri veicoli pesanti	2,0	-	-	-	-	-	-	2	2,0	-	-	-	-	-	-	-	2	
N	7721 Noleggio di attrezzature sportive e ricreative	20,0	3,0	-	-	-	-	-	23	20,1	5,3	-	-	-	-	-	-	25	
N	7722 Noleggio di videocassette e dischi	12,0	2,0	1,0	-	-	-	-	15	11,8	7,2	6,3	-	-	-	-	-	25	
N	7729 Noleggio di altri beni per uso personale e domestico (escluse le attrezzature sportive e ricreative)	15,0	3,0	-	-	-	-	-	18	15,8	7,7	-	-	-	-	-	-	24	
N	7732 Noleggio di macchine e attrezzature per lavori edili e di genio civile	11,0	7,0	5,0	2,0	1,0	-	-	26	10,8	18,9	34,1	30,7	22,4	-	-	-	117	
N	7733 Noleggio di macchine e attrezzature per ufficio (inclusi i computer)	8,0	2,0	-	1,0	-	-	-	11	7,8	5,8	-	10,0	-	-	-	-	24	
N	7734 Noleggio di mezzi di trasporto marittimo e fluviale	48,0	22,0	-	1,0	-	-	-	71	48,9	56,3	-	-	49,0	-	-	-	154	
N	7735 Noleggio di mezzi di trasporto aereo	2,0	2,0	-	-	-	-	-	4	2,0	6,1	-	-	-	-	-	-	8	
N	7739 Noleggio di altre macchine, attrezzature e beni materiali nca	39,0	13,0	3,0	2,0	1,0	-	-	58	39,4	36,7	21,0	24,3	40,0	-	-	-	161	
N	7740 Concessione dei diritti di sfruttamento di proprietà intellettuale e prodotti simili (escluse le opere protette dai copyright)	3,0	-	-	-	-	-	-	3	3,0	-	-	-	-	-	-	-	3	
N	7810 Attività di agenzie di collocamento	8,0	6,0	1,0	-	-	-	-	16	7,8	15,2	6,1	-	20,8	-	-	-	50	
N	7820 Attività delle agenzie di lavoro temporaneo (interinale)	2,0	2,0	2,0	3,0	2,0	2,0	6,0	25	1,8	6,5	14,1	47,2	76,8	123,3	993,0	2.499,6	3.762	
N	7911 Attività delle agenzie di viaggio	67,0	83,0	4,0	3,0	2,0	-	-	159	68,7	214,8	27,8	44,1	50,3	-	-	-	406	
N	7912 Attività del tour operator	34,0	57,0	14,0	9,0	-	-	-	114	34,2	166,8	98,8	113,1	-	-	-	-	413	
N	7990 Altri servizi di prenotazione e altre attività di assistenza turistica non svolte dalle agenzie di viaggio	43,0	10,0	3,0	-	-	-	-	56	42,2	24,7	21,0	-	-	-	-	-	88	
N	8010 Servizi di vigilanza privata	14,0	21,0	8,0	3,0	9,0	3,0	5,0	67	14,3	67,3	53,7	30,8	301,9	245,1	862,5	1.554,6	3.130	
N	8020 Servizi connessi ai sistemi di vigilanza	1,0	1,0	-	-	-	1,0	-	4	1,0	2,0	8,5	-	95,7	-	-	-	107	
N	8030 Servizi investigativi privati	9,0	10,0	1,0	1,0	2,0	-	-	23	9,0	26,9	6,3	13,2	71,4	-	-	-	127	
N	8110 Servizi integrati di gestione agli edifici	16,0	9,0	2,0	3,0	1,0	-	1,0	32	15,9	26,3	14,8	37,2	27,0	-	126,0	-	247	
N	8121 Pulizia generale (non specializzata) di edifici	147,0	123,0	40,0	32,0	30,0	19,0	24,0	430	144,4	378,5	289,6	453,1	978,3	1.225,9	4.032,4	9.449,9	16.952	
N	8122 Attività di pulizia specializzata di edifici e di impianti e macchinari industriali	2,0	6,0	2,0	3,0	4,0	-	1,0	21	2,0	20,5	14,4	40,9	172,3	-	177,0	2.146,2	2.573	
N	8129 Altre attività di pulizia	29,0	21,0	8,0	9,0	2,0	1,0	7,0	78	28,3	60,9	63,3	123,7	46,3	72,0	841,6	287,1	1.523	
N	8130 Cura e manutenzione del paesaggio	21,0	8,0	2,0	1,0	-	-	-	32	21,2	20,0	16,5	13,9	-	-	-	-	72	
N	8211 Servizi integrati di supporto per le funzioni d'ufficio	24,0	21,0	6,0	3,0	-	-	-	54	23,7	59,8	45,6	32,8	-	-	-	-	162	
N	8219 Servizi di fotocopiatura, preparazione di documenti e altre attività di supporto specializzate per le funzioni d'ufficio	60,0	38,0	1,0	1,0	1,0	-	-	101	60,2	102,8	8,3	18,1	20,3	-	-	-	210	
N	8220 Attività del call center	33,0	21,0	7,0	5,0	3,0	-	1,0	73	33,0	56,3	49,9	64,0	90,2	-	148,0	1.254,0	1.695	
N	8230 Organizzazione di convegni e fiere	71,0	42,0	6,0	5,0	-	1,0	-	125	70,6	114,3	41,3	65,5	-	55,0	-	-	347	
N	8291 Attività di agenzie di recupero crediti; agenzie di informazioni commerciali	70,0	25,0	7,0	2,0	2,0	-	-	106	69,7	73,8	51,0	31,1	47,0	-	-	-	273	
N	8292 Attività di imballaggio e confezionamento per conto terzi	7,0	3,0	-	-	-	-	-	10	6,5	8,7	-	-	-	-	-	-	15	
N	8299 Altri servizi di supporto alle imprese nca	766,0	248,0	42,0	15,0	9,0	3,0	-	1.083	755,9	662,7	301,0	186,2	279,5	196,5	-	-	2.382	
P	8510 Istruzione prescolastica	13,0	32,0	5,0	9,0	3,0	2,0	-	64	12,7	96,7	31,8	127,7	85,2	158,0	-	-	512	
P	8520 Istruzione primaria	3,0	3,0	3,0	14,0	3,0	-	-	26	3,4	8,6	21,2	181,1	85,6	-	-	-	300	
P	8531 Istruzione secondaria di formazione generale	2,0	4,0	1,0	2,0	2,0	-	-	11	2,8	10,3	6,0	25,0	57,8	-	-	-	102	
P	8532 Istruzione secondaria tecnica e professionale	6,0	12,0	3,0	2,0	2,0	1,0	-	26	6,3	31,8	22,3	24,2	70,3	79,7	-	-	234	
P	8541 Istruzione post-secondaria non universitaria	5,0	6,0	2,0	1,0	-	-	-	14	5,0	19,2	13,5	11,4	-	-	-	-	49	

Tavola 4.2.2 - Unità locali delle imprese e relativi addetti (media annua) per classe di attività economica (Ateco 2007), per classe di addetti. Napoli-Anno 2010 (composizioni percentuali)

Sezione	Classe	UNITA' LOCAU										ADDETTI					Totale		
		1 addetto	2-5 addetti	6-9 addetti	10-19 addetti	20-49 addetti	50-99 addetti	100-249 addetti	250 addetti e più	Totale	1 addetto	2-5 addetti	6-9 addetti	10-19 addetti	20-49 addetti	50-99 addetti		100-249 addetti	250 addetti e più
		-	16,7	-	-	50,0	16,7	16,7	-	100	-	1,8	-	-	31,0	21,4		45,8	-
B	0620 Estrazione di gas naturale	-	50,0	-	-	50,0	-	-	-	-	-	-	-	29,8	70,2	-	-	-	100
B	0811 Estrazione di pietre ornamentali e da costruzione, calcare, pietra da gesso, creta e ardesia	100,0	-	-	-	-	-	-	-	-	-	-	-	100,0	-	-	-	-	100
B	0899 Estrazione di altri minerali da cave e miniere nca	10,0	10,0	30,0	20,0	30,0	-	-	-	-	-	-	-	0,6	3,2	14,9	16,7	64,5	100
C	1011 Lavorazione e conservazione di carne (escluso volatili)	25,0	50,0	-	25,0	-	-	-	-	-	-	-	-	6,1	34,3	-	-	-	100
C	1012 Lavorazione e conservazione di carne di volatili	33,3	33,3	-	-	33,3	-	-	-	-	-	-	-	3,3	4,3	-	-	92,4	100
C	1013 Produzione di prodotti a base di carne (inclusa la carne di volatili)	50,0	-	-	50,0	-	-	-	-	-	-	-	-	7,9	-	-	-	92,1	100
C	1020 Lavorazione e conservazione di pesce, crostacei e molluschi	100,0	-	-	-	-	-	-	-	-	-	-	-	100,0	-	-	-	-	100
C	1032 Produzione di succhi di frutta e di ortaggi	31,3	50,0	12,5	6,3	-	-	-	-	-	-	-	-	9,5	40,6	29,8	20,0	-	100
C	1039 Altra Lavorazione e conservazione di frutta e di ortaggi	62,5	37,5	-	-	-	-	-	-	-	-	-	-	47,6	52,4	-	-	-	100
C	1042 Produzione di margarina e di grassi commestibili simili	37,9	34,5	17,2	3,4	6,9	-	-	-	-	-	-	-	6,7	21,1	22,4	10,9	38,8	100
C	1051 Industria lattiero-casearia, trattamento igienico, conservazione del latte	-	80,0	-	20,0	-	-	-	-	-	-	-	-	-	51,5	-	48,5	-	100
C	1052 Produzione di gelati	25,0	50,0	-	25,0	-	-	-	-	-	-	-	-	3,0	13,2	-	-	83,8	100
C	1061 Lavorazione delle granaglie	53,8	39,5	3,2	3,0	0,5	-	-	-	-	-	-	-	22,7	46,8	9,8	15,2	5,6	100
C	1071 Produzione di pane; prodotti di pasticceria freschi	76,5	17,6	5,9	-	-	-	-	-	-	-	-	-	39,9	33,1	27,0	-	-	100
C	1072 Produzione di fette biscottate e di biscotti; produzione di prodotti di pasticceria conservati	69,0	26,8	2,8	1,4	-	-	-	-	-	-	-	-	39,7	40,6	9,5	10,2	-	100
C	1073 Produzione di paste alimentari, di cuscus e di prodotti farinacci simili	42,3	38,5	11,5	3,8	3,8	-	-	-	-	-	-	-	8,2	24,8	16,5	12,9	37,6	100
C	1082 Produzione di cacao, cioccolato, caramelle e confetterie	27,8	22,2	27,8	22,2	-	-	-	-	-	-	-	-	4,4	11,4	35,3	48,9	-	100
C	1083 Lavorazione del tè e del caffè	55,0	20,0	5,0	10,0	5,0	5,0	-	-	-	-	-	-	7,7	8,0	6,1	18,5	21,0	38,7
C	1085 Produzione di pasti e piatti preparati	53,8	35,9	5,1	5,1	-	-	-	-	-	-	-	-	20,0	38,2	13,8	28,0	-	100
C	1089 Produzione di prodotti alimentari nca	50,0	16,7	-	33,3	-	-	-	-	-	-	-	-	11,7	15,9	-	72,4	-	100
C	1101 Distillazione, rettifica e miscelatura degli alcolici	66,7	20,0	6,7	6,7	-	-	-	-	-	-	-	-	26,7	19,4	19,4	34,5	-	100
C	1102 Produzione di vini da uve	33,3	33,3	-	-	-	-	-	-	-	-	-	-	7,7	20,5	71,8	-	-	100
C	1105 Produzione di birra	20,0	60,0	-	20,0	-	-	-	-	-	-	-	-	5,2	29,1	-	65,7	-	100
C	1107 Industria delle bibite analcoliche, delle acque minerali e di altre acque in bottiglia	75,0	25,0	-	-	-	-	-	-	-	-	-	-	41,8	58,2	-	-	-	100
C	1310 Preparazione e filatura di fibre tessili	100,0	-	-	-	-	-	-	-	-	-	-	-	100,0	-	-	-	-	100
C	1320 Tessitura	66,7	33,3	-	-	-	-	-	-	-	-	-	-	30,0	70,0	-	-	-	100
C	1330 Finissaggio dei tessili	68,2	22,7	6,8	2,3	-	-	-	-	-	-	-	-	31,1	31,8	25,8	11,3	-	100
C	1391 Fabbricazione di tessuti a maglia	66,7	33,3	-	-	-	-	-	-	-	-	-	-	40,0	60,0	-	-	-	100
C	1392 Confezionamento di articoli tessili (esclusi gli articoli di abbigliamento)	100,0	-	-	-	-	-	-	-	-	-	-	-	100,0	-	-	-	-	100
C	1393 Fabbricazione di tappeti e moquette	54,5	27,3	13,6	4,5	-	-	-	-	-	-	-	-	18,8	20,8	33,5	26,8	-	100
C	1395 Fabbricazione di tessuti non tessuti e di articoli in tali materie (esclusi gli articoli di abbigliamento)	60,0	40,0	-	-	-	-	-	-	-	-	-	-	45,0	55,0	-	-	-	100
C	1396 Fabbricazione di articoli tessili tecnici ed industriali	60,6	33,3	3,0	3,0	-	-	-	-	-	-	-	-	27,1	46,4	8,8	17,7	-	100
C	1399 Fabbricazione di altri prodotti tessili nca	50,0	50,0	-	-	-	-	-	-	-	-	-	-	28,5	71,5	-	-	-	100
C	1411 Confezione di abbigliamento in pelle	57,5	32,3	4,8	4,2	0,6	0,6	-	-	-	-	-	-	19,4	29,0	11,3	20,8	4,4	15,1
C	1412 Confezione di indumenti da lavoro	41,2	50,0	8,8	-	-	-	-	-	-	-	-	-	16,8	57,1	26,1	-	-	100
C	1413 Confezione di altro abbigliamento esterno	41,9	34,7	11,3	12,1	-	-	-	-	-	-	-	-	11,2	27,6	22,5	38,7	-	100
C	1414 Confezione di biancheria intima	71,4	28,6	-	-	-	-	-	-	-	-	-	-	50,4	49,6	-	-	-	100
C	1419 Confezione di altri articoli di abbigliamento ed accessori	-	66,7	-	33,3	-	-	-	-	-	-	-	-	6,0	24,8	16,4	52,8	-	100
C	1431 Fabbricazione di articoli di calzetteria in maglia	27,3	45,5	9,1	18,2	-	-	-	-	-	-	-	-	12,7	31,8	16,6	-	38,9	100
C	1439 Fabbricazione di altri articoli di maglieria	50,0	35,0	10,0	5,0	-	-	-	-	-	-	-	-	13,0	21,0	14,9	31,4	19,8	100
C	1511 Preparazione e concia del cuoio; preparazione e tintura di pellicce	53,3	26,7	8,3	9,4	2,2	-	-	-	-	-	-	-	6,6	12,5	16,9	35,3	20,5	8,3
C	1512 Fabbricazione di articoli da viaggio, borse e simili, pelletteria e selleria	55,9	29,4	8,8	5,9	-	-	-	-	-	-	-	-	21,6	27,2	21,3	30,0	-	100
C	1520 Fabbricazione di calzature	39,6	25,3	13,0	16,2	5,2	0,6	-	-	-	-	-	-	6,6	12,5	16,9	35,3	20,5	8,3
C	1610 Taglio e piallatura del legno	55,9	29,4	8,8	5,9	-	-	-	-	-	-	-	-	21,6	27,2	21,3	30,0	-	100

Tavola 4.2.2 - Unità locali delle imprese e relativi addetti (media annua) per classe di attività economica (Ateco 2007), per classe di addetti. Napoli-Anno 2010 (composizioni percentuali)

Sezione	Classe	UNITA' LOCAU										ADDETTI					Totale addetti e più											
		1 addetto	2-5 addetti	6-9 addetti	10-19 addetti	20-49 addetti	50-99 addetti	100-249 addetti	250 addetti e più	Totale addetti e più	1 addetto	2-5 addetti	6-9 addetti	10-19 addetti	20-49 addetti	50-99 addetti		100-249 addetti	250 addetti e più	Totale								
C 1621	Fabbricazione di fogli da impiallacciatura e di pannelli a base di legno	53,1	40,6	6,3	-	-	-	-	-	-	-	-	-	-	-	-	-	-	27,2	49,2	23,6	-	-	-	-	-	100	
C 1623	Fabbricazione di altri prodotti di carpenteria in legno e falegnameria per l'edilizia	51,7	36,0	5,6	4,5	2,2	-	-	-	-	-	-	-	-	-	-	-	-	15,2	28,4	11,0	20,5	24,8	-	-	-	100	
C 1624	Fabbricazione di imballaggi in legno	20,0	60,0	20,0	-	-	-	-	-	-	-	-	-	-	-	-	-	-	7,5	46,4	46,1	-	-	-	-	-	100	
C 1629	Fabbricazione di altri prodotti in legno, sughero, paglia e materiali da intorcio	74,7	20,3	3,8	1,3	-	-	-	-	-	-	-	-	-	-	-	-	-	43,9	32,8	15,0	8,3	-	-	-	-	100	
C 1712	Fabbricazione di carta e cartone	72,7	9,1	9,1	9,1	-	-	-	-	-	-	-	-	-	-	-	-	-	22,4	11,3	15,8	50,5	-	-	-	-	100	
C 1721	Fabbricazione di carta e cartone ondulato e di imballaggi di carta e cartone	50,0	22,2	5,6	2,2	-	-	-	-	-	-	-	-	-	-	-	-	-	11,6	16,2	8,9	63,2	-	-	-	-	100	
C 1722	Fabbricazione di prodotti igienico-sanitari e per uso domestico in carta e ovatta di cellulosa	33,3	33,3	33,3	-	-	-	-	-	-	-	-	-	-	-	-	-	-	7,4	31,4	61,2	-	-	-	-	-	100	
C 1723	Fabbricazione di prodotti cartotecnici	39,4	42,4	9,1	6,1	3,0	-	-	-	-	-	-	-	-	-	-	-	-	10,9	28,4	22,0	21,3	17,4	-	-	-	100	
C 1729	Fabbricazione di altri articoli di carta e cartone	84,6	15,4	-	-	-	-	-	-	-	-	-	-	-	-	-	-	-	71,0	29,0	-	-	-	-	-	-	100	
C 1811	Stampa di giornali	-	-	-	-	-	-	-	-	-	-	-	-	-	-	-	-	-	-	-	-	-	-	-	-	-	-	100
C 1812	Altra stampa	56,0	33,0	6,0	3,3	1,6	-	-	-	-	-	-	-	-	-	-	-	-	19,5	34,0	16,0	16,2	14,3	-	-	-	100	
C 1813	Lavorazioni preliminari alla stampa e ai media	45,2	41,9	-	6,5	6,5	-	-	-	-	-	-	-	-	-	-	-	-	10,4	28,0	-	16,6	44,9	-	-	-	100	
C 1814	Legatoria e servizi connessi	65,0	30,0	5,0	-	-	-	-	-	-	-	-	-	-	-	-	-	-	35,7	44,6	19,7	-	-	-	-	-	100	
C 1820	Riproduzione di supporti registrati	62,5	37,5	-	-	-	-	-	-	-	-	-	-	-	-	-	-	-	35,1	64,9	-	-	-	-	-	-	100	
C 1920	Fabbricazione di prodotti derivanti dalla raffinazione del petrolio	27,8	11,1	16,7	22,2	16,7	5,6	-	-	-	-	-	-	-	-	-	-	-	1,6	3,1	9,1	27,1	30,6	28,5	-	-	100	
C 2011	Fabbricazione di gas industriali	40,0	20,0	20,0	-	-	-	-	-	-	-	-	-	-	-	-	-	-	4,6	5,2	20,0	-	-	-	-	-	100	
C 2013	Fabbricazione di altri prodotti chimici di base inorganici	-	-	-	-	-	-	-	-	-	-	-	-	-	-	-	-	-	-	-	-	-	-	-	-	-	-	100
C 2014	Fabbricazione di altri prodotti chimici di base organici	-	50,0	50,0	-	-	-	-	-	-	-	-	-	-	-	-	-	-	-	24,0	76,0	-	-	-	-	-	-	100
C 2015	Fabbricazione di fertilizzanti e composti azotati	-	-	100,0	-	-	-	-	-	-	-	-	-	-	-	-	-	-	-	-	-	-	-	-	-	-	-	100
C 2016	Fabbricazione di materie plastiche in forme primarie	-	25,0	-	-	-	-	-	-	-	-	-	-	-	-	-	-	-	-	-	-	-	-	-	-	-	-	100
C 2030	Fabbricazione di pitture, vernici e smalti, inchiostri da stampa e adesivi sintetici (mastic)	16,7	33,3	-	-	-	-	-	-	-	-	-	-	-	-	-	-	-	-	4,8	-	-	-	-	-	-	-	100
C 2041	Fabbricazione di saponi e detergenti, di prodotti per la pulizia e la lucidatura	50,0	35,7	7,1	7,1	-	-	-	-	-	-	-	-	-	-	-	-	-	16,5	28,0	17,7	37,8	-	-	-	-	100	
C 2042	Fabbricazione di profumi e cosmetici	46,2	30,8	15,4	7,7	-	-	-	-	-	-	-	-	-	-	-	-	-	11,6	26,8	29,4	32,1	-	-	-	-	100	
C 2051	Fabbricazione di esplosivi	100,0	-	-	-	-	-	-	-	-	-	-	-	-	-	-	-	-	100,0	-	-	-	-	-	-	-	-	100
C 2053	Fabbricazione di oli essenziali	-	100,0	-	-	-	-	-	-	-	-	-	-	-	-	-	-	-	-	-	-	-	-	-	-	-	-	100
C 2059	Fabbricazione di prodotti chimici nca	16,7	33,3	16,7	16,7	16,7	-	-	-	-	-	-	-	-	-	-	-	-	0,3	10,3	14,4	24,2	50,8	-	-	-	100	
C 2110	Fabbricazione di prodotti farmaceutici di base	33,3	66,7	-	-	-	-	-	-	-	-	-	-	-	-	-	-	-	11,7	88,3	-	-	-	-	-	-	100	
C 2120	Fabbricazione di medicinali e preparati farmaceutici	50,0	33,3	-	-	-	-	-	-	-	-	-	-	-	-	-	-	-	1,3	1,4	-	-	-	-	-	-	100	
C 2211	Fabbricazione di pneumatici e camere d'aria; rigenerazione e ricostruzione di pneumatici	100,0	-	-	-	-	-	-	-	-	-	-	-	-	-	-	-	-	100,0	-	-	-	-	-	-	-	-	100
C 2219	Fabbricazione di altri prodotti in gomma	41,7	33,3	16,7	8,3	-	-	-	-	-	-	-	-	-	-	-	-	-	12,4	22,1	33,7	31,8	-	-	-	-	100	
C 2221	Fabbricazione di lastre, fogli, tubi e profilati in materie plastiche	85,7	-	-	14,3	-	-	-	-	-	-	-	-	-	-	-	-	-	30,9	-	-	69,1	-	-	-	-	100	
C 2222	Fabbricazione di imballaggi in materie plastiche	41,4	34,5	3,4	17,2	-	-	-	-	-	-	-	-	-	-	-	-	-	6,3	16,9	3,7	35,5	-	-	-	-	100	
C 2223	Fabbricazione di articoli in plastica per l'edilizia	25,0	75,0	-	-	-	-	-	-	-	-	-	-	-	-	-	-	-	7,9	92,1	-	-	-	-	-	-	100	
C 2229	Fabbricazione di altri articoli in materie plastiche	51,7	27,6	12,1	5,2	3,4	-	-	-	-	-	-	-	-	-	-	-	-	13,1	21,6	23,5	18,8	23,0	-	-	-	100	
C 2312	Lavorazione e trasformazione del vetro piano	57,4	31,5	5,6	5,6	-	-	-	-	-	-	-	-	-	-	-	-	-	21,6	36,8	14,8	26,8	-	-	-	-	100	
C 2313	Fabbricazione di vetro cavo	44,4	22,2	22,2	11,1	-	-	-	-	-	-	-	-	-	-	-	-	-	9,1	21,5	36,4	33,0	-	-	-	-	100	
C 2314	Fabbricazione di fibre di vetro	-	-	-	-	-	-	-	-	-	-	-	-	-	-	-	-	-	-	-	-	-	-	-	-	-	-	100
C 2319	Fabbricazione e lavorazione di altro vetro (incluso vetro per usi tecnici), lavorazione di vetro cavo	70,0	30,0	-	-	-	-	-	-	-	-	-	-	-	-	-	-	-	49,5	50,5	-	-	-	-	-	-	100	
C 2320	Fabbricazione di prodotti refrattari	-	100,0	-	-	-	-	-	-	-	-	-	-	-	-	-	-	-	-	100,0	-	-	-	-	-	-	-	100
C 2331	Fabbricazione di piastrelle in ceramica per pavimenti e rivestimenti	40,0	60,0	-	-	-	-	-	-	-	-	-	-	-	-	-	-	-	22,0	78,0	-	-	-	-	-	-	100	
C 2332	Fabbricazione di mattoni, tegole ed altri prodotti per l'edilizia in terracotta	66,7	33,3	-	-	-	-	-	-	-	-	-	-	-	-	-	-	-	31,3	68,7	-	-	-	-	-	-	100	
C 2341	Fabbricazione di prodotti in ceramica per usi domestici e ornamentali	70,7	22,0	4,9	2,4	-	-	-	-	-	-	-	-	-	-	-	-	-	34,1	30,5	14,9	20,6	-	-	-	-	100	
C 2342	Fabbricazione di articoli sanitari in ceramica	50,0	50,0	-	-	-	-	-	-	-	-	-	-	-	-	-	-	-	22,4	77,6	-	-	-	-	-	-	100	

Tavola 4.2.2 - Unità locali delle imprese e relativi addetti (media annua) per classe di attività economica (Ateco 2007), per classe di addetti. Napoli-Anno 2010 (composizioni percentuali)

Sezione	Classe	UNITA' LOCAU										Totale addetti e più	ADDETTI					Totale addetti e più										
		1 addetto	2-5 addetti	6-9 addetti	10-19 addetti	20-49 addetti	50-99 addetti	100-249 addetti	250 addetti e più	1 addetto	2-5 addetti		6-9 addetti	10-19 addetti	20-49 addetti	50-99 addetti	100-249 addetti		250 addetti e più									
C 2344	Fabbricazione di altri prodotti in ceramica per uso tecnico e industriale	-	100,0	-	-	-	-	-	-	-	-	-	100,0	-	-	-	-	-	-	-	-	-	-	-	-	-	100	
C 2349	Fabbricazione di altri prodotti in ceramica	100,0	-	-	-	-	-	-	-	-	-	-	100,0	-	-	-	-	-	-	-	-	-	-	-	-	-	100	
C 2351	Produzione di cemento	100,0	-	-	-	-	-	-	-	-	-	-	100,0	-	-	-	-	-	-	-	-	-	-	-	-	-	100	
C 2352	Produzione di calce e gesso	50,0	-	50,0	-	-	-	-	-	-	-	-	100,0	-	-	-	-	-	-	-	-	-	-	-	-	-	100	
C 2361	Fabbricazione di prodotti in calcestruzzo per l'edilizia	50,0	16,7	16,7	-	16,7	-	-	-	-	-	-	100	5,9	9,4	14,2	-	70,5	-	-	-	-	-	-	-	-	100	
C 2362	Fabbricazione di prodotti in gesso per l'edilizia	66,7	33,3	-	-	-	-	-	-	-	-	-	100	53,1	46,9	-	-	-	-	-	-	-	-	-	-	-	-	100
C 2363	Produzione di calcestruzzo pronto per l'uso	40,0	30,0	20,0	10,0	-	-	-	-	-	-	-	100	7,5	24,3	37,4	30,8	-	-	-	-	-	-	-	-	-	-	100
C 2364	Produzione di malta	100,0	-	-	-	-	-	-	-	-	-	-	100	-	-	-	-	-	-	-	-	-	-	-	-	-	-	100
C 2369	Fabbricazione di altri prodotti in calcestruzzo, gesso e cemento	50,0	-	50,0	-	-	-	-	-	-	-	-	100	12,6	-	87,4	-	-	-	-	-	-	-	-	-	-	-	100
C 2370	Taglio, modellatura e finitura di pietre	48,8	39,5	7,0	4,7	-	-	-	-	-	-	-	100	18,9	39,9	17,6	23,6	-	-	-	-	-	-	-	-	-	-	100
C 2391	Produzione di prodotti abrasivi	33,3	33,3	-	33,3	-	-	-	-	-	-	-	100	7,4	14,5	-	78,1	-	-	-	-	-	-	-	-	-	-	100
C 2399	Fabbricazione di altri prodotti in minerali non metalliferi nca	80,0	20,0	-	-	-	-	-	-	-	-	-	100	55,6	44,4	-	-	-	-	-	-	-	-	-	-	-	-	100
C 2410	Siderurgia	63,6	27,3	-	-	9,1	-	-	-	-	-	-	100	19,0	22,7	-	58,3	-	-	-	-	-	-	-	-	-	-	100
C 2420	Fabbricazione di tubi, condotti, profilati cavi e relativi accessori in acciaio (esclusi quelli in acciaio colato)	-	50,0	25,0	-	25,0	-	-	-	-	-	-	100	-	19,5	18,0	-	62,5	-	-	-	-	-	-	-	-	-	100
C 2432	Laminazione a freddo di nastri	100,0	-	-	-	-	-	-	-	-	-	-	100	-	-	-	-	-	-	-	-	-	-	-	-	-	-	100
C 2433	Profilatura mediante formatura o piegatura a freddo; fabbricazione di pannelli stratificati in acciaio	60,0	20,0	-	20,0	-	-	-	-	-	-	-	100	19,9	11,2	-	68,9	-	-	-	-	-	-	-	-	-	-	100
C 2434	Trafilatura a freddo	100,0	-	-	-	-	-	-	-	-	-	-	100	-	-	-	-	-	-	-	-	-	-	-	-	-	-	100
C 2441	Produzione di metalli preziosi	33,3	66,7	-	-	-	-	-	-	-	-	-	100	10,9	89,1	-	-	-	-	-	-	-	-	-	-	-	-	100
C 2442	Produzione di alluminio	62,5	12,5	25,0	-	-	-	-	-	-	-	-	100	23,5	13,3	63,1	-	-	-	-	-	-	-	-	-	-	-	100
C 2443	Produzione di piombo, zinco e stagno e semilavorati	100,0	-	-	-	-	-	-	-	-	-	-	100	-	-	-	-	-	-	-	-	-	-	-	-	-	-	100
C 2445	Produzione di altri metalli non ferrosi	16,7	50,0	16,7	16,7	-	-	-	-	-	-	-	100	3,9	36,0	20,1	40,0	-	-	-	-	-	-	-	-	-	-	100
C 2451	Fusione di ghisa	-	100,0	-	-	-	-	-	-	-	-	-	100	-	100,0	-	-	-	-	-	-	-	-	-	-	-	-	100
C 2453	Fusione di metalli leggeri	22,2	55,6	-	11,1	11,1	-	-	-	-	-	-	100	3,7	27,0	-	25,7	43,6	-	-	-	-	-	-	-	-	-	100
C 2454	Fusione di altri metalli non ferrosi	66,7	33,3	-	-	-	-	-	-	-	-	-	100	37,1	62,9	-	-	-	-	-	-	-	-	-	-	-	-	100
C 2511	Fabbricazione di strutture metalliche e di parti di strutture	28,4	37,1	16,4	13,8	4,3	-	-	-	-	-	-	100	4,9	20,1	21,3	32,9	20,8	-	-	-	-	-	-	-	-	-	100
C 2512	Fabbricazione di porte e finestre in metallo	55,6	34,1	5,7	4,2	0,4	-	-	-	-	-	-	100	20,6	37,5	16,2	19,0	6,7	-	-	-	-	-	-	-	-	-	100
C 2529	Fabbricazione di altre cisterne, serbatoi e contenitori in metallo	-	100,0	-	-	-	-	-	-	-	-	-	100	-	100,0	-	-	-	-	-	-	-	-	-	-	-	-	100
C 2540	Fabbricazione di armi e munizioni	-	-	-	-	100,0	-	-	-	-	-	-	100	-	-	-	100,0	-	-	-	-	-	-	-	-	-	-	100
C 2550	Fucina, imbutitura, stampaggio e profilatura dei metalli; metallurgia delle polveri	50,0	21,4	14,3	14,3	-	-	-	-	-	-	-	100	10,9	12,7	22,2	54,1	-	-	-	-	-	-	-	-	-	-	100
C 2561	Trattamento e rivestimento dei metalli	34,4	40,6	6,3	9,4	6,3	3,1	-	-	-	-	-	100	5,0	18,8	6,5	19,9	26,8	22,9	-	-	-	-	-	-	-	-	100
C 2562	Lavori di meccanica generale	33,9	27,1	10,2	16,9	10,2	-	1,7	-	-	-	-	100	3,5	8,4	8,8	24,0	30,9	-	24,4	-	-	-	-	-	-	-	100
C 2571	Fabbricazione di articoli di coltelleria e posateria	-	100,0	-	-	-	-	-	-	-	-	-	100	-	100,0	-	-	-	-	-	-	-	-	-	-	-	-	100
C 2572	Fabbricazione di serrature e cerniere	57,1	28,6	-	14,3	-	-	-	-	-	-	-	100	17,3	25,5	-	57,2	-	-	-	-	-	-	-	-	-	-	100
C 2592	Fabbricazione di imballaggi leggeri in metallo	100,0	-	-	-	-	-	-	-	-	-	-	100	-	-	-	-	-	-	-	-	-	-	-	-	-	-	100
C 2593	Fabbricazione di prodotti fabbricati con fili metallici, catene e molle	50,0	-	16,7	16,7	16,7	-	-	-	-	-	-	100	6,2	-	18,1	25,0	50,6	-	-	-	-	-	-	-	-	-	100
C 2594	Fabbricazione di articoli di bulloneria	-	-	-	-	-	-	-	-	-	-	-	100	-	-	-	-	-	-	-	-	-	-	-	-	-	-	100
C 2599	Fabbricazione di altri prodotti in metallo nca	51,5	32,0	9,3	5,2	2,1	-	-	-	-	-	-	100	14,5	25,4	19,5	20,4	20,2	-	-	-	-	-	-	-	-	-	100
C 2611	Fabbricazione di componenti elettronici	30,0	40,0	10,0	10,0	10,0	-	-	-	-	-	-	100	5,2	15,6	11,0	21,5	46,7	-	-	-	-	-	-	-	-	-	100
C 2612	Fabbricazione di schede elettroniche assemblate	75,0	25,0	-	-	-	-	-	-	-	-	-	100	32,6	67,4	-	-	-	-	-	-	-	-	-	-	-	-	100
C 2620	Fabbricazione di computer e unità periferiche	66,7	33,3	-	-	-	-	-	-	-	-	-	100	39,6	60,4	-	-	-	-	-	-	-	-	-	-	-	-	100
C 2630	Fabbricazione di apparecchiature per le telecomunicazioni	43,8	25,0	6,3	18,8	6,3	-	-	-	-	-	-	100	6,8	9,4	7,4	35,0	41,5	-	-	-	-	-	-	-	-	-	100
C 2640	Fabbricazione di prodotti di elettronica di consumo audio e video (esclusi quelli ottici)	50,0	50,0	-	-	-	-	-	-	-	-	-	100	33,3	66,7	-	-	-	-	-	-	-	-	-	-	-	-	100
C 2651	Fabbricazione di strumenti e apparecchi di misurazione, prova e navigazione (esclusi quelli ottici)	28,6	42,9	14,3	-	-	14,3	-	-	-	-	-	100	3,7	13,5	8,7	-	74,2	-	-	-	-	-	-	-	-	-	100
C 2652	Fabbricazione di orologi	50,0	25,0	25,0	-	-	-	-	-	-	-	-	100	15,5	37,4	47,1	-	-	-	-	-	-	-	-	-	-	-	100
C 2660	Fabbricazione di strumenti per irradiazione, apparecchiature elettromedicali ed elettroterapeutiche	36,4	45,5	18,2	-	-	-	-	-	-	-	-	100	12,0	42,0	46,1	-	-	-	-	-	-	-	-	-	-	-	100
C 2670	Fabbricazione di strumenti ottici e attrezzature fotografiche	100,0	-	-	-	-	-	-	-	-	-	-	100	-	-	-	-	-	-	-	-	-	-	-	-	-	-	100

Tavola 4.2.2 - Unità locali delle imprese e relativi addetti (media annua) per classe di attività economica (Ateco 2007), per classe di addetti. Napoli-Anno 2010 (composizioni percentuali)

Sezione	Classe	UNITA' LOCAU											ADDETTI					Totale addetti e più																						
		1 addetto	2-5 addetti	6-9 addetti	10-19 addetti	20-49 addetti	50-99 addetti	100-249 addetti	250 addetti e più	Totale addetti e più	1 addetto	2-5 addetti	6-9 addetti	10-19 addetti	20-49 addetti	50-99 addetti	100-249 addetti		250 addetti e più																					
C	2680		100,0																100,0																					
C	2711	44,4	11,1	11,1																2,4	3,0	4,1	6,0																	
C	2712	33,3		16,7	33,3															1,9		8,9	26,7																	
C	2720	33,3	33,3		33,3															5,3	13,4		81,3																	
C	2732		33,3		33,3																5,2			31,0	63,9															
C	2733	25,0	25,0	25,0																4,4	7,9	26,3	61,4																	
C	2740	45,5	36,4	12,1	6,1															13,2	31,2	29,8	25,8																	
C	2751																			100,0																				
C	2752	100,0																		0,7	3,1	2,9	6,4	10,7																
C	2790	27,3	31,8	13,6	13,6	9,1														0,3	1,7																			
C	2811	20,0	40,0																	19,6	80,4																			
C	2813	50,0	50,0																	13,1		86,9																		
C	2814	50,0			50,0															0,4	13,2	25,8	60,6																	
C	2815	25,0	25,0	25,0																5,5	53,3	41,1																		
C	2821	20,0	60,0	20,0																4,5	6,3	18,2																		
C	2822	36,4	27,3	18,2																0,4		26,6	73,0																	
C	2823	33,3		33,3																21,2	78,8																			
C	2825	44,4	55,6																	6,1	21,9	21,3	28,0	22,8																
C	2829	38,5	30,8	15,4	11,5	3,8														6,1	21,9	21,3	28,0	22,8																
C	2841		100,0																		100,0																			
C	2849	66,7	33,3																	45,2	54,8																			
C	2891	33,3	44,4																	1,1	3,6																			
C	2892	33,3	44,4																	6,0	27,6																			
C	2893	46,7	20,0		33,3															8,7	7,9																			
C	2894	50,0	50,0																	25,5	74,5																			
C	2895			100,0																		100,0																		
C	2899	50,0		25,0																6,6		27,9																		
C	2910				50,0																		17,9																	
C	2920	100,0																		100,0																				
C	2932	25,0	50,0		12,5															0,3	1,9																			
C	3011	28,6	21,4	21,4																3,4	10,6	18,3																		
C	3012	43,8	18,8	25,0	6,3	6,3														8,8	11,8	36,9	16,7	25,8																
C	3020	30,0	10,0	30,0																0,4	0,2	2,3																		
C	3030	20,0	20,0	10,0	10,0															0,4	1,4	4,1	2,5	5,2																
C	3091			100,0																		100,0																		
C	3092	39,1	52,2																	8,1	28,2																			
C	3102	100,0																		100,0																				
C	3103	50,0			50,0															5,2			94,8																	
C	3109	54,9	40,2	3,9	1,0															26,5	52,9	12,3	8,3																	
C	3212	70,7	26,9	1,2	1,2															42,7	42,6	5,0	9,6																	
C	3213	52,4	42,9		4,8															25,0	50,6																			
C	3220	50,0	25,0	25,0																16,9	25,4	57,7																		
C	3230	80,0		20,0																34,1		65,9																		

Tavola 4.2.2 - Unità locali delle imprese e relativi addetti (media annua) per classe di attività economica (Ateco 2007), per classe di addetti. Napoli-Anno 2010 (composizioni percentuali)

Sezione	Classe	UNITA' LOCAU										ADDETTI					Totale							
		1	2-5	6-9	10-19	20-49	50-99	100-249	250	ADDETTI					Totale									
		addetto	addetti	addetti	addetti	addetti	addetti	addetti	addetti e più	1 addetto	2-5 addetti	6-9 addetti	10-19 addetti	20-49 addetti		50-99 addetti		100-249 addetti	250 addetti e più					
C	3240		50,0	33,3	-	16,7	-	-	-	-	-	-	16,1	19,5	-	64,5	-	-	-	-	-	-	-	100
C	3250		67,4	28,4	1,1	2,7	0,4	-	-	-	-	-	36,0	36,6	4,8	18,6	4,0	-	-	-	-	-	-	100
C	3291		100,0	-	-	-	-	-	-	-	-	-	100,0	-	-	-	-	-	-	-	-	-	-	100
C	3299		63,3	28,6	4,1	4,1	-	-	-	-	-	-	30,1	35,2	12,7	22,0	-	-	-	-	-	-	-	100
C	3311		53,8	38,5	3,8	3,8	-	-	-	-	-	-	25,7	40,4	14,7	19,3	-	-	-	-	-	-	-	100
C	3312		43,5	37,9	6,2	11,2	1,2	-	-	-	-	-	11,1	29,5	12,6	38,6	8,2	-	-	-	-	-	-	100
C	3313		61,0	18,3	11,0	6,1	3,7	-	-	-	-	-	14,9	11,2	21,4	20,0	32,5	-	-	-	-	-	-	100
C	3314		31,6	21,1	21,1	26,3	-	-	-	-	-	-	5,1	11,1	25,0	58,8	-	-	-	-	-	-	-	100
C	3315		20,3	33,9	15,3	22,0	5,1	3,4	-	-	-	-	2,3	12,0	12,9	36,3	14,6	21,9	-	-	-	-	-	100
C	3316		14,3	28,6	28,6	-	14,3	-	-	-	-	-	0,1	0,6	1,7	-	4,0	-	-	-	-	-	-	100
C	3317		28,6	28,6	28,6	14,3	-	-	-	-	-	-	3,2	18,4	49,2	29,3	-	-	-	-	-	-	-	100
C	3319		55,6	33,3	-	11,1	-	-	-	-	-	-	16,9	24,3	-	58,7	-	-	-	-	-	-	-	100
C	3320		36,1	33,8	12,0	6,8	6,8	4,5	-	-	-	-	4,4	11,3	10,3	10,3	21,8	41,8	-	-	-	-	-	100
D	3511		62,3	24,5	1,9	3,8	3,8	3,8	-	-	-	-	9,5	11,8	1,7	8,3	16,0	52,5	-	-	-	-	-	100
D	3512		-	-	-	-	-	-	-	-	-	-	-	-	-	-	-	-	-	-	-	-	-	100
D	3513		16,7	-	16,7	16,7	33,3	-	-	-	-	-	0,2	-	-	2,5	5,0	25,3	-	-	-	-	-	100
D	3514		33,3	22,2	-	33,3	-	-	-	-	-	-	1,3	3,0	-	16,6	-	-	-	-	-	-	-	100
D	3521		-	-	-	-	100,0	-	-	-	-	-	-	-	-	-	100,0	-	-	-	-	-	-	100
D	3522		-	-	-	-	-	50,0	50,0	-	-	-	-	-	-	-	37,7	62,3	-	-	-	-	-	100
D	3523		20,0	-	-	20,0	-	40,0	-	-	-	-	0,2	-	-	2,1	-	28,8	-	-	-	-	-	100
D	3530		25,0	25,0	-	25,0	-	25,0	-	-	-	-	0,5	1,7	-	-	21,5	-	-	-	-	-	-	100
E	3600		26,7	13,3	-	20,0	20,0	6,7	13,3	-	-	-	0,8	2,2	-	9,4	22,1	13,6	52,0	-	-	-	-	100
E	3700		-	-	-	8,3	-	-	8,3	-	-	-	1,9	6,4	11,2	8,6	-	-	-	-	-	-	-	100
E	3811		18,2	20,0	10,9	9,1	16,4	1,8	16,4	7,3	-	-	0,2	0,9	1,2	2,1	9,7	2,2	39,6	43,9	-	-	-	100
E	3812		25,0	50,0	25,0	-	-	-	-	-	-	-	2,5	44,5	53,0	-	-	-	-	-	-	-	-	100
E	3821		42,9	14,3	14,3	28,6	-	-	-	-	-	-	8,2	8,1	21,7	62,0	-	-	-	-	-	-	-	100
E	3822		-	100,0	-	-	-	-	-	-	-	-	-	100,0	-	-	-	-	-	-	-	-	-	100
E	3831		25,0	50,0	12,5	12,5	-	-	-	-	-	-	6,0	44,3	18,7	31,0	-	-	-	-	-	-	-	100
E	3832		52,0	24,0	14,0	8,0	2,0	-	-	-	-	-	11,9	18,3	24,0	24,4	21,5	-	-	-	-	-	-	100
E	3900		55,6	27,8	-	5,6	5,6	-	-	-	-	-	1,4	3,0	-	2,5	8,6	-	-	-	-	-	-	100
F	4110		85,0	15,0	-	-	-	-	-	-	-	-	65,5	34,5	-	-	-	-	-	-	-	-	-	100
F	4120		41,5	38,1	10,3	6,3	3,0	0,6	0,1	-	-	-	9,3	24,5	16,2	17,7	18,5	10,2	3,5	-	-	-	-	100
F	4211		38,5	25,6	17,9	5,1	10,3	2,6	-	-	-	-	5,1	11,7	16,3	8,9	39,0	18,9	-	-	-	-	-	100
F	4212		27,3	24,2	15,2	18,2	9,1	6,1	-	-	-	-	2,0	5,0	8,4	19,1	27,8	37,7	-	-	-	-	-	100
F	4213		50,0	-	16,7	33,3	-	-	-	-	-	-	6,3	-	17,8	75,9	-	-	-	-	-	-	-	100
F	4221		42,9	-	-	28,6	14,3	14,3	-	-	-	-	2,6	-	-	20,2	28,7	48,5	-	-	-	-	-	100
F	4222		50,0	-	-	-	-	50,0	-	-	-	-	2,0	-	-	-	-	98,0	-	-	-	-	-	100
F	4291		6,7	33,3	40,0	20,0	-	-	-	-	-	-	1,0	17,3	43,3	38,4	-	-	-	-	-	-	-	100
F	4299		39,8	38,7	6,5	6,5	6,5	1,1	1,1	-	-	-	5,9	16,6	6,8	10,9	31,2	9,9	18,8	-	-	-	-	100
F	4311		50,0	40,0	-	10,0	-	-	-	-	-	-	15,1	34,9	-	50,0	-	-	-	-	-	-	-	100
F	4312		50,0	25,0	-	6,3	12,5	6,3	-	-	-	-	5,1	9,1	-	9,7	37,0	39,2	-	-	-	-	-	100
F	4313		44,4	22,2	22,2	11,1	-	-	-	-	-	-	7,6	23,2	38,7	30,5	-	-	-	-	-	-	-	100
F	4321		40,1	39,1	8,6	7,8	3,0	0,8	0,3	0,2	-	-	6,8	19,4	10,8	17,9	15,7	10,9	7,5	11,0	-	-	-	100
F	4322		45,8	36,0	9,3	7,4	0,7	0,7	-	-	-	-	11,5	27,4	16,5	24,4	6,4	13,8	-	-	-	-	-	100
F	4329		35,4	42,8	8,1	9,6	4,1	-	-	-	-	-	7,4	27,2	12,3	28,1	25,0	-	-	-	-	-	-	100
F	4331		36,2	46,8	10,6	6,4	-	-	-	-	-	-	11,8	39,6	21,8	26,7	-	-	-	-	-	-	-	100
F	4332		51,3	35,9	7,7	3,8	1,3	-	-	-	-	-	17,3	37,2	18,6	16,7	10,3	-	-	-	-	-	-	100
F	4333		55,1	36,7	6,1	2,0	-	-	-	-	-	-	25,9	45,8	19,0	9,3	-	-	-	-	-	-	-	100

Tavola 4.2.2 - Unità locali delle imprese e relativi addetti (media annua) per classe di attività economica (Ateco 2007), per classe di addetti. Napoli-Anno 2010 (composizioni percentuali)

Sezione	Classe	UNITA' LOCAU											ADDETTI						
		1 addetto	2-5 addetti	6-9 addetti	10-19 addetti	20-49 addetti	50-99 addetti	100-249 addetti	250 addetti e più	Totale addetti e più	1 addetto	2-5 addetti	6-9 addetti	10-19 addetti	20-49 addetti	50-99 addetti	100-249 addetti	250 addetti e più	Totale addetti e più
		59,4	37,5	3,1	-	-	-	-	-	100	33,9	54,1	12,0	-	-	-	-	-	100
F	4334	Tinteggiatura e posa in opera di vetri	43,4	40,9	8,3	5,7	1,4	0,1	-	-	-	-	-	-	-	-	-	100	
F	4339	Altri lavori di completamento e di finitura degli edifici	15,8	57,9	15,8	5,3	-	5,3	-	-	-	-	-	-	-	-	-	100	
F	4399	Realizzazione di coperture	38,3	34,6	9,9	11,1	2,5	3,7	-	-	-	-	-	-	-	-	-	100	
F	4399	Altri lavori specializzati di costruzione n.c.a.	62,2	22,5	6,9	5,0	3,4	-	-	-	-	-	-	-	-	-	-	100	
G	4511	Commercio di autovetture e di autoveicoli leggeri	77,8	-	-	-	22,2	-	-	-	-	-	-	-	-	-	-	100	
G	4519	Commercio di altri autoveicoli	64,7	30,0	3,3	1,6	0,4	-	-	-	-	-	-	-	-	-	-	100	
G	4520	Manutenzione e riparazione di autoveicoli	56,5	31,9	7,2	3,6	-	0,7	-	-	-	-	-	-	-	-	-	100	
G	4531	Commercio all'ingrosso ed intermediazione di parti e accessori di autoveicoli	62,8	33,9	2,5	0,8	-	-	-	-	-	-	-	-	-	-	-	100	
G	4532	Commercio al dettaglio di parti e accessori di autoveicoli	60,0	31,7	4,4	3,9	-	-	-	-	-	-	-	-	-	-	-	100	
G	4540	Commercio, manutenzione e riparazione di motocicli e relative parti ed accessori	92,1	7,9	-	-	-	-	-	-	-	-	-	-	-	-	-	100	
G	4611	Intermediari del commercio di materie prime agricole, di animali vivi, di materie prime tessili e di semilavorati	82,2	16,4	1,4	-	-	-	-	-	-	-	-	-	-	-	-	100	
G	4612	Intermediari del commercio di combustibili, minerali, metalli e prodotti chimici	77,0	21,3	0,8	0,8	-	-	-	-	-	-	-	-	-	-	-	100	
G	4613	Intermediari del commercio di legname e materiali da costruzione	85,4	13,7	-	0,9	-	-	-	-	-	-	-	-	-	-	-	100	
G	4614	Intermediari del commercio di macchinari, impianti industriali, navi e aeromobili	84,0	15,4	0,2	0,4	-	-	-	-	-	-	-	-	-	-	-	100	
G	4615	Intermediari del commercio di mobili, articoli per la casa e ferramenta	78,4	20,0	1,0	0,6	-	-	-	-	-	-	-	-	-	-	-	100	
G	4616	Intermediari del commercio di prodotti tessili, abbigliamento, pellicce, calzature e articoli in pelle	89,2	10,3	0,5	-	-	-	-	-	-	-	-	-	-	-	-	100	
G	4617	Intermediari del commercio di prodotti alimentari, bevande e tabacco	89,7	9,6	0,6	0,1	-	-	-	-	-	-	-	-	-	-	-	100	
G	4618	Intermediari del commercio specializzato in altri prodotti	87,1	11,6	0,8	0,5	-	-	-	-	-	-	-	-	-	-	-	100	
G	4619	Intermediari del commercio di vari prodotti senza prevalenza di alcuno	36,4	45,5	4,5	13,6	-	-	-	-	-	-	-	-	-	-	-	100	
G	4621	Commercio all'ingrosso di cereali, tabacco grezzo, semi e alimenti per il bestiame (manqimi)	75,8	21,2	3,0	-	-	-	-	-	-	-	-	-	-	-	-	100	
G	4622	Commercio all'ingrosso di fiori e piante	50,0	50,0	-	-	-	-	-	-	-	-	-	-	-	-	-	100	
G	4623	Commercio all'ingrosso di animali vivi	77,0	19,7	1,6	1,6	-	-	-	-	-	-	-	-	-	-	-	100	
G	4624	Commercio all'ingrosso di pelli e cuoio	51,5	39,7	4,4	2,9	-	1,5	-	-	-	-	-	-	-	-	-	100	
G	4631	Commercio all'ingrosso di frutta e ortaggi freschi o conservati	51,5	36,4	6,1	6,1	-	-	-	-	-	-	-	-	-	-	-	100	
G	4632	Commercio all'ingrosso di carne e di prodotti a base di carne	46,3	42,6	1,9	7,4	1,9	-	-	-	-	-	-	-	-	-	-	100	
G	4633	Commercio all'ingrosso di prodotti lattiero-caseari, uova, oli e grassi commestibili	46,6	41,4	8,6	3,4	-	-	-	-	-	-	-	-	-	-	-	100	
G	4634	Commercio all'ingrosso di bevande	44,7	50,0	2,6	-	2,6	-	-	-	-	-	-	-	-	-	-	100	
G	4636	Commercio all'ingrosso di zucchero, cioccolato, dolciumi e prodotti da forno	68,4	21,1	5,3	5,3	-	-	-	-	-	-	-	-	-	-	-	100	
G	4637	Commercio all'ingrosso di caffè, tè, cacao e spezie	51,5	34,0	7,8	3,9	2,9	-	-	-	-	-	-	-	-	-	-	100	
G	4638	Commercio all'ingrosso di altri prodotti alimentari, inclusi pesci, crostacei e molluschi	37,9	37,9	10,3	12,1	1,7	-	-	-	-	-	-	-	-	-	-	100	
G	4639	Commercio all'ingrosso non specializzato di prodotti alimentari, bevande e tabacco	55,1	33,7	5,1	6,1	-	-	-	-	-	-	-	-	-	-	-	100	
G	4641	Commercio all'ingrosso di prodotti tessili	66,2	29,1	2,5	1,7	0,5	-	-	-	-	-	-	-	-	-	-	100	
G	4642	Commercio all'ingrosso di abbigliamento e di calzature	53,8	39,3	4,3	2,6	-	-	-	-	-	-	-	-	-	-	-	100	
G	4643	Commercio all'ingrosso di elettrodomestici, elettronica di consumo audio e video, articoli per fotografia, cinematografia e ottica	53,3	37,1	7,6	1,9	-	-	-	-	-	-	-	-	-	-	-	100	
G	4644	Commercio all'ingrosso di articoli di porcellana, di vetro e di prodotti per la pulizia	54,7	37,2	3,5	2,3	2,3	-	-	-	-	-	-	-	-	-	-	100	
G	4645	Commercio all'ingrosso di profumi e cosmetici	43,6	41,1	6,8	7,6	0,4	0,4	-	-	-	-	-	-	-	-	-	100	
G	4646	Commercio all'ingrosso di prodotti farmaceutici	57,1	29,4	8,7	3,2	0,8	0,8	-	-	-	-	-	-	-	-	-	100	
G	4647	Commercio all'ingrosso di mobili, tappeti e articoli per l'illuminazione	65,0	28,8	4,9	1,2	-	-	-	-	-	-	-	-	-	-	-	100	
G	4648	Commercio all'ingrosso di orologi e di gioielleria	59,4	32,5	4,8	2,5	0,8	-	-	-	-	-	-	-	-	-	-	100	
G	4649	Commercio all'ingrosso di altri beni di consumo																	

Tavola 4.2.2 - Unità locali delle imprese e relativi addetti (media annua) per classe di attività economica (Ateco 2007), per classe di addetti. Napoli-Anno 2010 (composizioni percentuali)

Sezione	Classe	UNITA' LOCAU										ADDETTI					Totale addetti e più				
		1 addetto	2-5 addetti	6-9 addetti	10-19 addetti	20-49 addetti	50-99 addetti	100-249 addetti	250 addetti e più	Totale addetti	1 addetto	2-5 addetti	6-9 addetti	10-19 addetti	20-49 addetti	50-99 addetti		100-249 addetti	250 addetti e più		
G	4651	58,5	30,5	8,1	3,0	-	-	-	-	-	-	-	-	24,3	34,4	24,9	16,4	-	-	-	100
G	4652	57,1	36,5	4,8	1,6	-	-	-	-	-	-	-	-	26,2	49,2	14,1	10,5	-	-	-	100
G	4661	62,5	37,5	-	-	-	-	-	-	-	-	-	-	36,1	63,9	-	-	-	-	-	100
G	4662	51,8	37,5	8,9	1,8	-	-	-	-	-	-	-	-	21,7	46,7	23,8	7,7	-	-	-	100
G	4663	52,9	41,2	-	5,9	-	-	-	-	-	-	-	-	20,0	53,9	-	26,1	-	-	-	100
G	4664	-	75,0	12,5	12,5	-	-	-	-	-	-	-	-	-	48,5	20,7	30,8	-	-	-	100
G	4665	68,2	27,3	-	4,5	-	-	-	-	-	-	-	-	33,0	42,8	-	24,2	-	-	-	100
G	4666	48,8	40,0	5,0	3,8	1,3	-	1,3	-	-	-	-	-	10,9	25,4	8,4	10,0	11,6	-	33,7	100
G	4669	50,7	34,5	8,8	5,4	0,7	-	-	-	-	-	-	-	15,5	31,8	20,9	24,7	7,1	-	-	100
G	4671	43,2	31,1	12,2	9,5	2,7	1,4	-	-	-	-	-	-	7,9	18,8	16,2	24,8	14,0	18,3	-	100
G	4672	60,9	27,5	11,6	-	-	-	-	-	-	-	-	-	26,3	35,8	37,9	-	-	-	-	100
G	4673	51,9	36,1	6,0	5,2	0,9	-	-	-	-	-	-	-	17,0	37,5	14,7	21,5	9,3	-	-	100
G	4674	50,4	34,5	6,5	6,5	1,4	0,7	-	-	-	-	-	-	12,7	25,8	13,2	22,7	14,3	11,2	-	100
G	4675	61,9	23,8	9,5	4,8	-	-	-	-	-	-	-	-	25,4	25,1	25,5	24,0	-	-	-	100
G	4676	55,0	40,0	2,5	2,5	-	-	-	-	-	-	-	-	25,0	50,2	8,3	16,5	-	-	-	100
G	4677	53,3	33,3	6,7	6,7	-	-	-	-	-	-	-	-	17,5	37,6	19,3	25,5	-	-	-	100
G	4690	56,5	33,5	6,5	3,5	-	-	-	-	-	-	-	-	23,1	39,7	19,4	17,8	-	-	-	100
G	4711	51,7	31,9	6,2	6,9	2,7	0,5	-	0,1	-	-	-	-	12,1	21,5	11,0	22,1	17,7	9,1	6,4	100
G	4719	62,8	21,5	3,3	6,6	5,0	0,8	-	-	-	-	-	-	13,9	12,4	6,0	22,9	33,9	10,9	-	100
G	4721	86,5	13,3	0,2	-	-	-	-	-	-	-	-	-	72,3	26,4	1,3	-	-	-	-	100
G	4722	72,6	26,1	1,2	0,1	-	-	-	-	-	-	-	-	49,2	43,3	6,0	1,6	-	-	-	100
G	4723	72,9	27,1	-	-	-	-	-	-	-	-	-	-	52,2	47,8	-	-	-	-	-	100
G	4724	67,2	27,1	2,6	2,6	0,5	-	-	-	-	-	-	-	31,1	36,3	9,2	15,6	7,7	-	-	100
G	4725	79,7	19,2	1,2	-	-	-	-	-	-	-	-	-	58,8	34,8	6,4	-	-	-	-	100
G	4726	38,0	58,1	3,6	0,2	-	-	-	-	-	-	-	-	17,5	71,0	10,4	1,1	-	-	-	100
G	4729	64,3	33,3	2,0	0,2	0,2	-	-	-	-	-	-	-	37,0	50,1	8,3	1,4	3,2	-	-	100
G	4730	41,3	51,6	4,3	2,5	0,4	-	-	-	-	-	-	-	15,3	56,5	11,7	13,3	3,2	-	-	100
G	4741	71,3	25,7	1,0	1,0	-	1,0	-	-	-	-	-	-	29,8	25,5	3,4	6,3	-	35,0	-	100
G	4742	57,7	36,2	4,0	2,0	-	-	-	-	-	-	-	-	28,5	47,0	12,7	11,7	-	-	-	100
G	4743	56,3	31,3	3,1	9,4	-	-	-	-	-	-	-	-	15,7	30,8	5,7	47,9	-	-	-	100
G	4751	72,9	24,2	1,9	0,4	0,7	-	-	-	-	-	-	-	41,5	39,3	6,7	2,9	9,6	-	-	100
G	4752	72,3	24,4	1,8	1,0	0,5	-	-	-	-	-	-	-	41,3	37,6	7,4	6,7	6,9	-	-	100
G	4753	77,4	22,6	-	-	-	-	-	-	-	-	-	-	58,5	41,5	-	-	-	-	-	100
G	4754	57,5	28,8	7,5	3,8	2,5	-	-	-	-	-	-	-	17,9	24,8	17,1	15,1	25,2	-	-	100
G	4759	67,6	27,8	3,0	1,2	0,3	-	-	-	-	-	-	-	36,5	39,7	11,0	8,4	4,5	-	-	100
G	4761	50,6	36,4	3,9	6,5	1,3	1,3	-	-	-	-	-	-	13,1	27,8	7,0	22,7	9,0	20,4	-	100

Tavola 4.2.2 - Unità locali delle imprese e relativi addetti (media annua) per classe di attività economica (Ateco 2007), per classe di addetti. Napoli-Anno 2010 (composizioni percentuali)

Sezione	Classe	UNITA' LOCAU										ADDETTI													
		1 addetto	2-5 addetti	6-9 addetti	10-19 addetti	20-49 addetti	50-99 addetti	100-249 addetti	250 addetti e più	Totale addetti	1 addetto	2-5 addetti	6-9 addetti	10-19 addetti	20-49 addetti	50-99 addetti	100-249 addetti	250 addetti e più	Totale addetti						
G	4762	79,3	20,2	0,2	0,2	-	-	-	-	-	-	-	-	58,0	38,0	1,5	2,5	-	-	-	-	-	-	100	
G	4763	81,5	11,1	7,4	-	-	-	-	-	-	-	-	-	51,2	17,2	31,6	-	-	-	-	-	-	-	-	100
G	4764	67,8	25,9	3,5	2,8	-	-	-	-	-	-	-	-	32,9	37,4	11,9	17,8	-	-	-	-	-	-	-	100
G	4765	59,2	33,3	4,2	2,5	0,8	-	-	-	-	-	-	-	23,9	37,2	14,5	15,4	9,1	-	-	-	-	-	-	100
G	4771	62,0	29,6	4,5	3,0	0,8	0,1	-	-	-	-	-	-	24,3	34,0	13,1	17,1	8,5	2,9	-	-	-	-	-	100
G	4772	59,4	32,5	4,5	3,0	0,7	-	-	-	-	-	-	-	24,1	38,9	13,7	17,0	6,3	-	-	-	-	-	-	100
G	4773	12,5	56,0	22,7	7,6	1,2	-	-	-	-	-	-	-	2,1	39,0	32,4	19,8	6,7	-	-	-	-	-	-	100
G	4774	47,5	44,3	3,3	4,9	-	-	-	-	-	-	-	-	17,1	48,4	7,4	27,1	-	-	-	-	-	-	-	100
G	4775	67,8	25,7	3,2	2,0	1,2	-	-	-	-	-	-	-	30,3	33,0	11,0	12,6	13,1	-	-	-	-	-	-	100
G	4776	89,4	10,3	-	0,4	-	-	-	-	-	-	-	-	76,1	21,0	-	2,9	-	-	-	-	-	-	-	100
G	4777	68,2	28,1	2,3	1,0	0,4	-	-	-	-	-	-	-	34,8	39,9	8,5	6,6	10,2	-	-	-	-	-	-	100
G	4778	76,8	20,8	1,7	0,5	0,2	0,1	-	-	-	-	-	-	48,4	33,9	7,3	4,3	2,5	3,6	-	-	-	-	-	100
G	4779	80,0	20,0	-	-	-	-	-	-	-	-	-	-	65,9	34,1	-	-	-	-	-	-	-	-	-	100
G	4781	89,3	10,7	-	-	-	-	-	-	-	-	-	-	80,3	19,7	-	-	-	-	-	-	-	-	-	100
G	4782	97,4	2,6	-	-	-	-	-	-	-	-	-	-	94,6	5,4	-	-	-	-	-	-	-	-	-	100
G	4789	98,6	1,4	-	-	-	-	-	-	-	-	-	-	96,9	3,1	-	-	-	-	-	-	-	-	-	100
G	4791	77,7	21,3	1,1	-	-	-	-	-	-	-	-	-	54,1	41,6	4,2	-	-	-	-	-	-	-	-	100
G	4799	73,2	21,4	2,7	-	0,9	0,9	0,9	-	-	-	-	-	21,1	15,5	6,1	-	7,6	23,7	25,9	-	-	-	-	100
H	4910	-	11,1	11,1	-	-	-	22,2	44,4	11,1	-	-	-	-	-	0,3	0,6	-	8,5	40,4	50,2	-	-	-	100
H	4920	-	100,0	-	-	-	-	-	-	-	-	-	-	-	100,0	-	-	-	-	-	-	-	-	-	100
H	4931	9,6	24,7	9,6	6,6	15,1	11,0	11,0	9,6	100	-	-	-	0,1	1,0	0,9	1,5	7,0	9,0	21,5	58,9	-	-	100	
H	4932	62,2	14,9	5,4	6,8	1,4	1,4	4,1	4,1	100	-	-	-	1,7	1,2	1,2	2,7	0,8	2,4	17,7	72,3	-	-	100	
H	4939	38,5	38,5	12,8	5,1	5,1	-	-	-	100	-	-	-	8,4	22,6	19,6	12,8	36,5	-	-	-	-	-	-	100
H	4941	42,4	31,3	11,7	9,9	4,2	0,4	-	0,1	100	-	-	-	7,5	16,4	15,0	24,0	23,0	4,7	-	-	-	-	-	100
H	4942	50,0	36,8	5,3	5,3	2,6	-	-	-	100	-	-	-	14,2	34,1	11,6	22,5	17,6	-	-	-	-	-	-	100
H	4950	-	-	-	50,0	50,0	-	-	-	100	-	-	-	-	-	-	31,7	68,3	-	-	-	-	-	-	100
H	5010	31,6	31,6	2,6	2,6	13,2	2,6	2,6	13,2	100	-	-	-	0,3	0,8	0,2	0,5	5,1	1,4	3,0	88,6	-	-	100	
H	5020	10,6	19,1	10,6	21,3	10,6	12,8	12,8	2,1	100	-	-	-	0,2	1,2	1,7	6,0	6,8	21,5	44,4	18,2	-	-	100	
H	5110	38,5	30,8	-	15,4	15,4	-	-	-	100	-	-	-	3,6	8,9	-	24,7	62,7	-	-	-	-	-	-	100
H	5210	37,7	20,8	15,1	13,2	13,2	-	-	-	100	-	-	-	4,5	8,8	13,3	24,2	49,2	-	-	-	-	-	-	100
H	5221	47,0	37,9	5,5	4,6	2,5	1,3	1,0	0,2	100	-	-	-	7,0	16,9	5,8	9,2	12,9	13,8	23,8	10,6	-	-	100	
H	5222	39,0	31,0	8,0	15,0	4,0	3,0	-	-	100	-	-	-	5,1	12,3	9,0	27,3	21,5	24,8	-	-	-	-	100	
H	5223	23,5	23,5	11,8	11,8	5,9	5,9	5,9	11,8	100	-	-	-	0,3	1,2	1,1	2,8	3,1	7,3	13,9	70,2	-	-	100	
H	5224	24,7	23,4	20,8	11,7	10,4	6,5	1,3	1,3	100	-	-	-	1,3	4,5	8,1	9,0	15,9	27,8	7,0	26,4	-	-	100	
H	5229	38,3	39,4	11,8	8,0	1,7	0,3	-	0,3	100	-	-	-	7,0	22,6	16,0	19,4	9,1	5,8	-	-	-	-	100	
H	5310	1,6	9,4	31,3	32,8	14,1	-	4,7	6,3	100	-	-	-	0,0	0,9	4,4	8,2	8,4	-	-	-	-	-	100	
H	5320	66,7	14,9	9,2	3,4	4,6	-	1,1	-	100	-	-	-	11,2	9,2	12,0	7,6	29,5	-	-	-	-	-	100	
I	5510	36,4	26,5	14,8	9,9	8,5	2,8	1,1	-	100	-	-	-	3,7	8,5	11,6	13,5	26,8	22,9	13,1	-	-	-	100	
I	5520	52,8	40,2	5,5	0,8	0,8	-	-	-	100	-	-	-	23,1	46,0	15,4	3,4	12,2	-	-	-	-	-	100	
I	5530	28,6	28,6	42,9	-	-	-	-	-	100	-	-	-	8,5	21,5	70,0	-	-	-	-	-	-	-	100	
I	5590	83,3	-	-	16,7	2,9	-	-	-	100	-	-	-	11,4	-	-	-	88,6	-	-	-	-	-	-	100
I	5610	42,7	35,9	10,9	7,4	2,9	0,2	-	-	100	-	-	-	9,6	25,3	18,5	23,7	18,7	4,2	-	-	-	-	100	
I	5621	27,5	31,4	11,8	17,6	11,8	-	-	-	100	-	-	-	3,3	11,0	9,4	30,2	46,1	-	-	-	-	-	100	
I	5629	17,6	35,3	7,8	5,9	19,6	9,8	3,9	-	100	-	-	-	0,8	5,2	2,7	3,5	28,1	29,4	30,2	-	-	-	100	

Tavola 4.2.2 - Unità locali delle imprese e relativi addetti (media annua) per classe di attività economica (Ateco 2007), per classe di addetti. Napoli-Anno 2010 (composizioni percentuali)

Sezione	Classe	UNITA' LOCAU											ADDETTI					Totale
		1 addetto	2-5 addetti	6-9 addetti	10-19 addetti	20-49 addetti	50-99 addetti	100-249 addetti	250 addetti e più	1 addetto	2-5 addetti	6-9 addetti	10-19 addetti	20-49 addetti	50-99 addetti	100-249 addetti	250 addetti e più	
J	5630 Bar e altri esercizi simili senza cucina	48,8	42,8	5,3	2,3	0,6	0,1	-	100	18,0	45,8	14,4	11,2	6,8	3,8	-	-	100
J	5811 Edizione di libri	55,1	29,5	3,8	10,3	1,3	-	-	100	17,4	26,0	8,5	39,6	8,5	-	-	-	100
J	5812 Pubblicazione di elenchi e mailing list	-	-	-	-	100,0	-	-	100	-	-	-	-	100,0	-	-	-	100
J	5813 Edizione di quotidiani	30,0	20,0	10,0	10,0	20,0	10,0	-	100	1,7	3,2	2,8	5,6	27,0	-	59,8	-	100
J	5814 Edizione di riviste e periodici	66,0	22,0	6,0	6,0	-	-	-	100	27,6	22,5	16,0	33,8	-	-	-	-	100
J	5819 Altre attività editoriali	86,7	-	6,7	-	6,7	-	-	100	25,6	-	14,0	-	60,4	-	-	-	100
J	5829 Edizione di altri software	45,5	9,1	9,1	18,2	9,1	9,1	-	100	1,7	0,7	2,2	10,7	9,5	-	75,3	-	100
J	5911 Attività di produzione cinematografica, di video e di programmi televisivi	70,8	11,1	11,1	2,8	2,8	1,4	-	100	16,8	9,4	18,0	7,1	15,5	33,1	-	-	100
J	5912 Attività di post-produzione cinematografica, di video e di programmi televisivi	50,0	50,0	-	-	-	-	-	100	22,4	77,6	-	-	-	-	-	-	100
J	5913 Attività di distribuzione cinematografica, di video e di programmi televisivi	80,0	20,0	-	-	-	-	-	100	66,7	33,3	-	-	-	-	-	-	100
J	5914 Attività di proiezione cinematografica	26,7	46,7	20,0	6,7	-	-	-	100	6,1	36,5	32,9	24,5	-	-	-	-	100
J	5920 Attività di registrazione sonora e di editoria musicale	66,7	25,9	7,4	-	-	-	-	100	34,9	37,0	28,1	-	-	-	-	-	100
J	6010 Trasmissioni radiofoniche	35,7	28,6	21,4	14,3	-	-	-	100	6,9	19,5	32,6	41,0	-	-	-	-	100
J	6020 Attività di programmazione e trasmissioni televisive	14,3	33,3	33,3	9,5	4,8	-	4,8	100	0,5	2,9	7,7	4,4	4,7	-	79,7	-	100
J	6110 Telecomunicazioni fisse	10,0	45,0	10,0	-	15,0	5,0	5,0	100	0,1	0,9	0,5	-	2,6	2,3	4,7	89,0	100
J	6120 Telecomunicazioni mobili	-	-	25,0	-	-	75,0	-	100	-	-	4,1	-	-	95,9	-	-	100
J	6130 Telecomunicazioni satellitari	33,3	66,7	-	-	-	-	-	100	16,0	84,0	-	-	-	-	-	-	100
J	6190 Altre attività di telecomunicazione	77,5	15,3	2,7	3,6	0,9	-	-	100	34,3	17,7	8,5	24,9	14,6	-	-	-	100
J	6201 Produzione di software non connesso all'edizione	52,0	25,2	3,7	9,3	6,1	1,6	1,6	100	4,8	6,8	2,3	11,6	17,5	10,7	19,6	26,8	100
J	6202 Consulenza nel settore delle tecnologie dell'informatica	74,0	20,4	2,4	1,2	1,6	0,4	-	100	30,8	22,7	8,2	6,6	17,1	14,6	-	-	100
J	6203 Gestione di strutture informatizzate	55,6	26,7	6,7	8,9	2,2	-	-	100	13,5	19,4	13,5	31,5	22,1	-	-	-	100
J	6209 Altre attività dei servizi connessi alle tecnologie dell'informatica	67,0	24,5	3,8	2,8	0,9	0,5	0,5	100	20,2	20,7	8,4	11,8	8,3	11,9	18,6	-	100
J	6311 Elaborazione dei dati, hosting e attività connesse	47,5	40,4	6,8	4,2	0,7	-	0,4	100	12,9	31,6	13,4	14,9	6,5	-	20,8	-	100
J	6312 Portali web	78,9	15,8	-	5,3	-	-	-	100	40,6	24,2	-	35,2	-	-	-	-	100
J	6391 Attività delle agenzie di stampa	71,4	21,4	-	7,1	-	-	-	100	26,2	23,0	-	50,7	-	-	-	-	100
J	6399 Altre attività dei servizi di informazione nca	75,4	19,7	3,3	-	1,6	-	-	100	42,0	25,0	11,2	-	21,8	-	-	-	100
K	6411 Attività delle banche centrali	-	-	-	-	-	-	100,0	-	-	-	-	-	-	-	100,0	-	100
K	6419 Altre intermediazioni monetarie	2,0	31,5	34,9	21,9	7,1	1,1	0,6	100	0,1	9,1	18,5	21,6	15,4	5,4	6,1	23,8	100
K	6420 Attività delle società di partecipazione (holding)	84,9	13,2	-	1,9	-	-	-	100	56,9	22,4	-	20,6	-	-	-	-	100
K	6491 Leasing finanziario	-	60,0	10,0	10,0	10,0	10,0	-	100	-	16,0	6,2	11,5	20,2	46,1	-	-	100
K	6492 Altre attività creditizie	21,8	36,4	23,6	14,5	3,6	-	-	100	3,3	20,0	30,7	32,7	13,3	-	-	-	100
K	6499 Altre attività di servizi finanziari nca (escluse le assicurazioni e i fondi pensione)	39,7	38,2	8,8	5,9	5,9	1,5	-	100	6,6	19,5	10,7	11,7	37,2	14,4	-	-	100
K	6511 Assicurazioni sulla vita	11,1	22,2	44,4	11,1	11,1	-	-	100	1,3	7,1	44,3	17,8	29,5	-	-	-	100
K	6512 Assicurazioni diverse da quelle sulla vita	8,3	16,7	12,5	25,0	29,2	4,2	4,2	100	0,4	2,3	4,3	14,5	41,1	16,0	21,4	-	100
K	6612 Attività di negoziazione di contratti relativi a titoli e merci	57,1	28,6	14,3	-	-	-	-	100	26,4	32,9	40,7	-	-	-	-	-	100
K	6619 Altre attività ausiliarie dei servizi finanziari (escluse le assicurazioni e i fondi pensione)	82,7	14,9	1,7	0,6	0,2	-	-	100	56,7	26,3	7,9	5,6	3,4	-	-	-	100
K	6621 Valutazione dei rischi e dei danni	80,8	17,5	1,0	-	0,7	-	-	100	53,3	29,6	5,4	-	11,7	-	-	-	100
K	6622 Attività di agenti e mediatori di assicurazioni	61,9	28,2	7,5	2,0	0,5	-	-	100	26,3	36,8	21,2	9,6	6,0	-	-	-	100
K	6629 Altre attività ausiliarie delle assicurazioni e dei fondi pensione	75,0	25,0	-	-	-	-	-	100	50,0	50,0	-	-	-	-	-	-	100
L	6630 Attività di gestione dei fondi	-	50,0	50,0	-	-	-	-	100	-	45,5	54,5	-	-	-	-	-	100
L	6810 Compravendita di beni immobili effettuata su beni propri	80,6	17,4	1,2	0,7	-	-	-	100	58,2	30,6	5,6	5,6	-	-	-	-	100
L	6820 Affitto e gestione di immobili di proprietà o in leasing	76,3	21,8	1,4	0,4	-	-	-	100	52,2	37,8	6,5	3,6	-	-	-	-	100
L	6831 Attività di mediazione immobiliare	61,8	36,5	1,3	0,3	-	-	-	100	35,9	56,3	5,6	2,2	-	-	-	-	100
L	6832 Gestione di immobili per conto terzi	82,8	16,3	-	0,4	-	0,4	-	100	43,8	19,9	-	3,9	-	-	32,3	-	100
M	6910 Attività degli studi legali e notarili	83,0	15,6	1,1	0,3	-	-	-	100	60,9	30,9	5,6	2,6	-	-	-	-	100
M	6920 Contabilità, controllo e revisione contabile, consulenza in materia fiscale e del lavoro	81,2	17,4	1,0	0,2	0,2	0,0	0,0	100	54,3	30,6	4,6	2,0	2,4	1,7	4,4	-	100
M	7010 Attività delle holding impegnate nelle attività gestionali (holding operative)	21,4	52,4	11,9	7,1	4,8	-	2,4	100	2,5	19,5	11,5	11,5	23,2	-	31,9	-	100

Tavola 4.2.2 - Unità locali delle imprese e relativi addetti (media annua) per classe di attività economica (Ateco 2007), per classe di addetti. Napoli-Anno 2010 (composizioni percentuali)

Sezione	Classe	UNITA' LOCAU										ADDETTI					Totale						
		1 addetto	2-5 addetti	6-9 addetti	10-19 addetti	20-49 addetti	50-99 addetti	100-249 addetti	250 addetti e più	Totale	1 addetto	2-5 addetti	6-9 addetti	10-19 addetti	20-49 addetti	50-99 addetti		100-249 addetti	250 addetti e più				
N	8291	Attività di agenzie di recupero crediti; agenzie di informazioni commerciali	66,0	23,6	6,6	1,9	1,9	-	-	-	-	-	100	25,6	27,1	18,7	11,4	17,2	-	-	-	100	
N	8292	Attività di imballaggio e confezionamento per conto terzi	70,0	30,0	-	-	-	-	-	-	-	-	100	42,8	57,2	-	-	-	-	-	-	-	100
N	8299	Altri servizi di supporto alle imprese nca	70,7	22,9	3,9	1,4	0,8	0,3	-	-	-	-	100	31,7	27,8	12,6	7,8	11,7	8,2	-	-	-	100
P	8510	Istruzione prescolastica	20,3	50,0	7,8	14,1	4,7	3,1	-	-	-	-	100	2,5	18,9	6,2	24,9	16,6	30,9	-	-	-	100
P	8520	Istruzione primaria	11,5	11,5	11,5	53,8	11,5	-	-	-	-	-	100	1,1	2,9	7,1	60,4	28,5	-	-	-	-	100
P	8531	Istruzione secondaria di formazione generale	18,2	36,4	9,1	18,2	18,2	-	-	-	-	-	100	2,7	10,1	5,9	24,6	56,8	-	-	-	-	100
P	8532	Istruzione secondaria tecnica e professionale	23,1	46,2	11,5	7,7	7,7	3,8	-	-	-	-	100	2,7	13,5	9,5	10,3	30,0	34,0	-	-	-	100
P	8541	Istruzione post-secondaria non universitaria	35,7	42,9	14,3	7,1	-	-	-	-	-	-	100	10,2	39,1	27,5	23,2	-	-	-	-	-	100
P	8542	Istruzione universitaria e post-universitaria; accademie e conservatori	100,0	-	-	-	-	-	-	-	-	-	100	100,0	-	-	-	-	-	-	-	-	100
P	8551	Corsi sportivi e ricreativi	100,0	-	-	-	-	-	-	-	-	-	100	100,0	-	-	-	-	-	-	-	-	100
P	8552	Formazione culturale	57,1	42,9	-	-	-	-	-	-	-	-	100	34,5	65,5	-	-	-	-	-	-	-	100
P	8553	Attività delle scuole guida	42,6	56,4	1,0	-	-	-	-	-	-	-	100	21,9	74,7	3,4	-	-	-	-	-	-	100
P	8559	Servizi di istruzione nca	66,7	24,3	5,7	3,3	-	-	-	-	-	-	100	30,5	32,0	19,4	18,1	-	-	-	-	-	100
P	8560	Attività di supporto all'istruzione	66,7	33,3	-	-	-	-	-	-	-	-	100	37,3	62,7	-	-	-	-	-	-	-	100
Q	8610	Servizi ospedalieri	4,0	20,0	-	4,0	28,0	24,0	16,0	4,0	-	100	0,1	0,9	-	0,7	14,4	24,7	42,2	17,1	-	100	
Q	8621	Servizi degli studi medici di medicina generale	67,4	32,4	0,1	-	-	-	-	-	-	-	100	49,1	50,4	0,5	-	-	-	-	-	-	100
Q	8622	Servizi degli studi medici specialistici	77,4	18,7	1,7	1,1	0,7	0,5	0,1	-	-	100	36,1	21,4	5,4	6,4	9,8	16,7	4,3	-	-	100	
Q	8623	Attività degli studi odontoiatrici	57,5	40,5	1,6	0,4	-	-	-	-	-	100	32,7	59,0	6,0	2,3	-	-	-	-	-	-	100
Q	8690	Altri servizi di assistenza sanitaria	71,4	16,5	7,5	3,6	0,8	0,3	-	-	-	100	26,8	21,0	20,2	17,5	8,1	6,4	-	-	-	100	
Q	8710	Strutture di assistenza infermieristica residenziale	33,3	33,3	-	33,3	-	-	-	-	-	100	7,2	10,8	-	82,0	-	-	-	-	-	100	
Q	8720	Strutture di assistenza residenziale per persone affette da ritardi mentali, disturbi mentali o che abusano di sostanze stupefacenti	25,0	25,0	-	50,0	-	-	-	-	-	100	2,9	10,8	-	86,3	-	-	-	-	-	100	
Q	8730	Strutture di assistenza residenziale per anziani e disabili	17,6	47,1	5,9	5,9	11,8	11,8	-	-	-	100	1,1	9,3	1,8	4,1	28,9	54,8	-	-	-	100	
Q	8790	Altre strutture di assistenza sociale residenziale	33,3	45,5	12,1	6,1	3,0	-	-	-	-	100	6,5	35,0	20,3	21,5	16,8	-	-	-	-	-	100
Q	8810	Assistenza sociale non residenziale per anziani e disabili	38,5	30,8	-	7,7	11,5	3,8	3,8	3,8	-	100	1,2	2,0	-	4,4	9,8	11,0	17,0	54,6	-	100	
Q	8891	Servizi di asili nido; assistenza diurna per minori disabili	63,6	36,4	-	-	-	-	-	-	-	100	37,4	62,6	-	-	-	-	-	-	-	-	100
Q	8899	Altre attività di assistenza sociale non residenziale nca	38,3	42,6	4,3	10,6	4,3	-	-	-	-	100	7,4	25,4	5,8	28,3	33,1	-	-	-	-	-	100
R	9001	Rappresentazioni artistiche	92,5	4,6	1,1	1,7	-	-	-	-	-	100	67,8	9,7	7,2	15,3	-	-	-	-	-	-	100
R	9002	Attività di supporto alle rappresentazioni artistiche	70,4	18,5	4,9	2,5	3,7	-	-	-	-	100	24,5	19,4	14,6	12,0	29,5	-	-	-	-	-	100
R	9003	Creazioni artistiche e letterarie	84,8	9,0	2,7	1,3	1,8	0,4	-	-	-	100	35,9	11,4	8,3	7,1	26,4	10,8	-	-	-	-	100
R	9004	Gestione di strutture artistiche	21,4	47,6	11,9	9,5	7,1	2,4	-	-	-	100	2,9	20,1	12,7	14,9	31,8	17,5	-	-	-	-	100
R	9101	Attività di biblioteche ed archivi	77,8	11,1	-	-	-	-	11,1	-	-	100	3,0	0,8	-	-	-	-	96,2	-	-	-	100
R	9102	Attività di musei	-	33,3	-	50,0	-	-	16,7	-	-	100	-	1,9	-	13,6	-	-	-	-	-	-	100
R	9103	Gestione di luoghi e monumenti storici e attrazioni simili	75,0	25,0	-	-	-	-	-	-	-	100	50,0	50,0	-	-	-	-	-	-	-	-	100
R	9200	Attività riguardanti le lotterie, le scommesse, le case da gioco	42,6	40,1	7,4	2,5	6,8	0,6	-	-	-	100	7,8	23,2	10,2	6,1	44,7	8,0	-	-	-	-	100
R	9311	Gestione di impianti sportivi	72,7	13,6	4,5	4,5	-	4,5	-	-	-	100	13,2	6,6	4,9	9,4	-	65,9	-	-	-	-	100
R	9312	Attività di club sportivi	50,0	33,3	-	16,7	-	-	-	-	-	100	13,6	33,8	-	52,7	-	-	-	-	-	-	100
R	9313	Palestre	41,0	49,2	4,9	3,3	1,6	-	-	-	-	100	13,0	45,6	11,2	17,2	13,0	-	-	-	-	-	100
R	9319	Altre attività sportive	65,9	29,5	2,3	-	2,3	-	-	-	-	100	26,2	35,1	6,6	-	32,1	-	-	-	-	-	100
R	9321	Parchi di divertimento e parchi tematici	38,5	46,2	-	-	7,7	7,7	-	-	-	100	5,0	13,4	-	-	21,6	60,0	-	-	-	-	100
R	9329	Altre attività ricreative e di divertimento	57,4	29,1	5,2	5,7	2,6	-	-	-	-	100	16,7	24,5	10,3	21,8	26,7	-	-	-	-	-	100
S	9511	Riparazione di computer e periferiche	72,6	21,0	3,2	3,2	-	-	-	-	-	100	35,3	30,0	12,8	21,9	-	-	-	-	-	-	100
S	9512	Riparazione di apparecchiature per le comunicazioni	53,3	28,9	2,2	11,1	4,4	-	-	-	-	100	12,5	16,1	3,3	36,6	31,5	-	-	-	-	-	100
S	9521	Riparazione di prodotti elettronici di consumo audio e video	72,2	16,7	-	11,1	-	-	-	-	-	100	30,3	23,1	-	46,6	-	-	-	-	-	-	100
S	9522	Riparazione di elettrodomestici e di articoli per la casa e il giardinaggio	67,7	29,0	3,2	-	-	-	-	-	-	100	40,2	48,3	11,5	-	-	-	-	-	-	-	100
S	9523	Riparazione di calzature e articoli da viaggio	95,2	4,8	-	-	-	-	-	-	-	100	87,9	12,1	-	-	-	-	-	-	-	-	100
S	9524	Riparazione di mobili e di oggetti di arredamento; laboratori di tappezzeria	83,1	12,3	4,6	-	-	-	-	-	-	100	53,7	27,1	19,2	-	-	-	-	-	-	-	100
S	9525	Riparazione di orologi e di gioielli	92,1	4,8	3,2	-	-	-	-	-	-	100	75,9	7,9	16,3	-	-	-	-	-	-	-	100
S	9529	Riparazione di altri beni per uso personale e per la casa	81,1	17,1	1,8	-	-	-	-	-	-	100	60,1	31,1	8,8	-	-	-	-	-	-	-	100

Tavola 4.2.2 - Unità locali delle imprese e relativi addetti (media annua) per classe di attività economica (Ateco 2007), per classe di addetti. Napoli-Anno 2010 (composizioni percentuali)

Sezione	Classe	UNITA' LOCAU										ADDETTI																		
		1 addetto	2-5 addetti	6-9 addetti	10-19 addetti	20-49 addetti	50-99 addetti	100-249 addetti	250 addetti e più	Totale	1 addetto	2-5 addetti	6-9 addetti	10-19 addetti	20-49 addetti	50-99 addetti	100-249 addetti	250 addetti e più	Totale											
S	9601 Lavanderia e pittura di articoli tessili e pelliccia	80,5	16,1	0,5	1,5	1,5	-	-	-	-	-	-	-	-	-	-	-	-	100	45,2	21,5	2,2	10,9	20,1	-	-	-	-	100	
S	9602 Servizi dei parrucchieri e di altri trattamenti estetici	69,0	27,8	2,3	0,8	0,1	-	-	-	-	-	-	-	-	-	-	-	-	100	40,1	43,7	9,4	6,1	0,7	-	-	-	-	100	
S	9603 Servizi di pompe funebri e attività connesse	14,3	67,3	10,2	6,1	2,0	-	-	-	-	-	-	-	-	-	-	-	-	100	2,7	46,7	14,7	18,2	17,7	-	-	-	-	100	
S	9604 Servizi dei centri per il benessere fisico	61,3	33,3	4,5	-	-	-	-	-	0,9	-	-	-	-	-	-	-	-	100	23,2	30,4	12,8	-	-	-	33,6	-	-	100	
S	9609 Attività di servizi per la persona nca	63,2	26,3	4,8	2,7	2,1	0,9	-	-	-	-	-	-	-	-	-	-	-	100	18,6	22,2	10,4	9,0	20,6	19,1	-	-	-	100	
TOTALE		65,8	25,4	4,2	2,8	1,1	0,3	0,2	0,1	100	18,7	20,1	8,6	10,8	9,8	6,2	8,5	17,4	100											

Servizio Statistica Comune di Napoli - Elaborazione su dati elementari del registro Asia delle Unità Locali (Archivio statistico delle imprese attive)

Poiché il numero degli addetti è calcolato come media annua, la classe dimensionale "1" comprende le unità con in media fino a "1,49" addetti, la classe "2-6" comprende quelle con addetti da "1,50 a 5,49", e così via.

Tavola 4.2.3 - Unità locali delle imprese e relativi addetti (media annua) per classe di attività economica (Ateco 2007), per classe di addetti. Napoli-Anno 2010 (variazioni assolute)

Sezione	Classe	UNITA' LOCAU								Totale addetti e più	ADDETTI					Totale addetti e più						
		1 addetto	2-5 addetti	6-9 addetti	10-19 addetti	20-49 addetti	50-99 addetti	100-249 addetti	250 addetti e più		1 addetto	2-5 addetti	6-9 addetti	10-19 addetti	20-49 addetti		50-99 addetti	100-249 addetti	250 addetti e più			
C 2344	Fabbricazione di altri prodotti in ceramica per uso tecnico e industriale	-	-	-	-	-	-	-	-	-	-	-	-	-	-	-	-	-	-	-	-	-
C 2349	Fabbricazione di altri prodotti in ceramica	-	-	1	-	-	-	-	-	-	-	-	-	-	-	-	-	-	-	-	-	2,1
C 2351	Produzione di cemento	-	-	-	-	-	-	-	-	-	-	-	-	-	-	-	-	-	-	-	-	0,0
C 2352	Produzione di calce e gesso	-	-	-	-	-	-	-	-	-	-	-	-	-	-	-	-	-	-	-	-	0,3
C 2361	Fabbricazione di prodotti in calcestruzzo per l'edilizia	3	-	2	1	-	-	-	-	-	-	-	-	-	-	-	-	-	-	-	-	0,3
C 2362	Fabbricazione di prodotti in gesso per l'edilizia	1	-	2	-	-	-	-	-	-	-	-	-	-	-	-	-	-	-	-	-	3,7
C 2363	Produzione di calcestruzzo pronto per l'uso	1	-	1	1	-	-	-	-	-	-	-	-	-	-	-	-	-	-	-	-	6,0
C 2364	Produzione di malta	-	-	-	-	-	-	-	-	-	-	-	-	-	-	-	-	-	-	-	-	-
C 2369	Fabbricazione di altri prodotti in calcestruzzo, gesso e cemento	-	-	-	-	-	-	-	-	-	-	-	-	-	-	-	-	-	-	-	-	2,3
C 2370	Taglio, modellatura e finitura di pietre	-	6	-	3	2	-	-	-	-	-	-	-	-	-	-	-	-	-	-	-	2,3
C 2391	Produzione di prodotti abrasivi	-	-	1	-	-	-	-	-	-	-	-	-	-	-	-	-	-	-	-	-	2,0
C 2399	Fabbricazione di altri prodotti in minerali non metalliferi nca	-	2	-	-	1	-	-	-	-	-	-	-	-	-	-	-	-	-	-	-	8,9
C 2410	Siderurgia	1	-	-	-	-	-	1	-	-	-	-	-	-	-	-	-	-	-	-	-	20,8
C 2420	Fabbricazione di tubi, condotti, profilati cavi e relativi accessori in acciaio (esclusi quelli in acciaio colato)	-	-	-	2	-	-	1	-	-	-	-	-	-	-	-	-	-	-	-	-	13,6
C 2432	Laminazione a freddo di nastri	2	-	2	-	-	-	-	-	-	-	-	-	-	-	-	-	-	-	-	-	1,4
C 2433	Profilatura mediante formatura o plegatura a freddo; fabbricazione di pannelli stratificati in acciaio	-	-	-	2	1	-	2	-	-	-	-	-	-	-	-	-	-	-	-	-	4,2
C 2434	Trafilatura a freddo	1	-	-	-	-	-	-	-	-	-	-	-	-	-	-	-	-	-	-	-	1,0
C 2441	Produzione di metalli preziosi	1	-	1	-	-	-	-	-	-	-	-	-	-	-	-	-	-	-	-	-	2,6
C 2442	Produzione di alluminio	3	-	2	1	-	-	-	-	-	-	-	-	-	-	-	-	-	-	-	-	2,7
C 2443	Produzione di piombo, zinco e stagno e semilavorati	-	-	-	-	-	-	-	-	-	-	-	-	-	-	-	-	-	-	-	-	-
C 2445	Produzione di altri metalli non ferrosi	-	-	2	-	1	1	-	-	-	-	-	-	-	-	-	-	-	-	-	-	0,3
C 2451	Fusione di ghisa	-	-	1	-	-	-	-	-	-	-	-	-	-	-	-	-	-	-	-	-	4,2
C 2453	Fusione di metalli leggeri	2	-	2	-	1	-	1	-	-	-	-	-	-	-	-	-	-	-	-	-	13,4
C 2454	Fusione di altri metalli non ferrosi	1	-	2	-	-	-	-	-	-	-	-	-	-	-	-	-	-	-	-	-	5,9
C 2511	Fabbricazione di strutture metalliche e di parti di strutture	4	7	6	-	2	-	-	1	-	-	-	-	-	-	-	-	-	-	-	-	3,7
C 2512	Fabbricazione di porte e finestre in metallo	-	17	11	2	1	-	2	-	-	-	-	-	-	-	-	-	-	-	-	-	15,1
C 2529	Fabbricazione di altre cisterne, serbatoi e contenitori in metallo	-	3	1	-	-	-	-	-	-	-	-	-	-	-	-	-	-	-	-	-	1,6
C 2540	Fabbricazione di armi e munizioni	-	-	-	-	-	-	-	-	-	-	-	-	-	-	-	-	-	-	-	-	2,2
C 2550	Fucina, imbutitura, stampaggio e profilatura dei metalli; metallurgia delle polveri	1	-	-	1	-	1	-	-	-	-	-	-	-	-	-	-	-	-	-	-	5,8
C 2561	Trattamento e rivestimento dei metalli	-	5	-	4	-	2	-	2	-	-	-	-	-	-	-	-	-	-	-	-	26,8
C 2562	Lavori di meccanica generale	-	5	-	15	-	-	2	-	-	1	-	-	-	-	-	-	-	-	-	-	65,7
C 2571	Fabbricazione di articoli di coltelliera e posateria	-	1	-	-	-	-	-	-	-	-	-	-	-	-	-	-	-	-	-	-	1,0
C 2572	Fabbricazione di serrature e cerniere	-	1	-	1	-	-	-	-	-	-	-	-	-	-	-	-	-	-	-	-	3,7
C 2573	Fabbricazione di utensileria	-	-	-	1	-	1	-	1	-	-	-	-	-	-	-	-	-	-	-	-	3,8
C 2592	Fabbricazione di imballaggi leggeri in metallo	-	-	-	-	-	-	-	-	-	-	-	-	-	-	-	-	-	-	-	-	-
C 2593	Fabbricazione di prodotti fabbricati con fili metallici, catene e molle	-	1	-	1	1	-	1	-	-	-	-	-	-	-	-	-	-	-	-	-	8,8
C 2594	Fabbricazione di articoli di bulloneria	-	1	-	-	-	-	-	-	-	-	-	-	-	-	-	-	-	-	-	-	1,0
C 2599	Fabbricazione di altri prodotti in metallo nca	-	6	-	4	1	-	2	2	-	-	-	-	-	-	-	-	-	-	-	-	25,8
C 2611	Fabbricazione di componenti elettronici	-	-	-	3	1	1	1	-	-	-	-	-	-	-	-	-	-	-	-	-	35,3
C 2612	Fabbricazione di schede elettroniche assemblate	-	1	-	-	-	1	-	-	-	-	-	-	-	-	-	-	-	-	-	-	12,8
C 2620	Fabbricazione di computer e unità periferiche	2	-	1	-	1	-	-	-	-	-	-	-	-	-	-	-	-	-	-	-	4,2
C 2630	Fabbricazione di apparecchiature per le telecomunicazioni	-	-	-	-	-	-	-	-	-	-	-	-	-	-	-	-	-	-	-	-	0,1
C 2640	Fabbricazione di prodotti di elettronica di consumo audio e video	-	-	-	-	-	-	-	-	-	-	-	-	-	-	-	-	-	-	-	-	4,2
C 2651	Fabbricazione di strumenti e apparecchi di misurazione, prova e navigazione (esclusi quelli ottici)	1	-	-	1	-	-	-	-	-	-	-	-	-	-	-	-	-	-	-	-	6,8
C 2652	Fabbricazione di orologi	-	2	-	1	1	-	1	-	-	-	-	-	-	-	-	-	-	-	-	-	5,7
C 2660	Fabbricazione di strumenti per irradiazione, apparecchiature elettromedicali ed elettroterapeutiche	-	3	1	-	1	-	-	-	-	-	-	-	-	-	-	-	-	-	-	-	6,9
C 2670	Fabbricazione di strumenti ottici e attrezzature fotografiche	1	-	-	-	-	-	-	-	-	-	-	-	-	-	-	-	-	-	-	-	0,6

Tavola 4.2.3 - Unità locali delle imprese e relativi addetti (media annua) per classe di attività economica (Ateco 2007), per classe di addetti. Napoli-Anno 2010 (variazioni assolute)

Sezione	Classe	UNITA' LOCAU										ADDETTI					Totale											
		1 addetto	2-5 addetti	6-9 addetti	10-19 addetti	20-49 addetti	50-99 addetti	100-249 addetti	250 addetti e più	1 addetto	2-5 addetti	6-9 addetti	10-19 addetti	20-49 addetti	50-99 addetti	100-249 addetti		250 addetti e più										
C 2680	Fabbricazione di supporti magnetici ed ottici	-	1	-	-	-	-	-	-	-	-	-	-	-	-	-	-	3,0	-	-	-	-	-	-	-	3,0		
C 2711	Fabbricazione di motori, generatori e trasformatori elettrici	-	1	-	-	1	-	-	1	-	-	-	-	-	-	-	-	-	0,6	-	7,3	-	1,9	-	41,0	74,2	23,4	
C 2712	Fabbricazione di apparecchiature per le reti di distribuzione e il controllo dell'elettricità	-	3	-	-	-	-	-	-	-	-	-	-	-	-	-	-	-	2,8	-	2,3	-	0,9	-	-	5,4	5,8	
C 2720	Fabbricazione di batterie di pile ed accumulatori elettrici	-	-	-	1	-	1	-	1	-	-	-	-	-	-	-	-	-	0,2	-	5,2	-	8,8	-	18,2	-	4,0	
C 2732	Fabbricazione di altri fili e cavi elettrici ed elettronici	-	-	-	2	-	-	-	-	-	-	-	-	-	-	-	-	-	-	-	6,9	-	2,9	-	24,8	-	15,0	
C 2733	Fabbricazione di attrezzature per cablaggio	-	-	-	-	-	-	-	-	-	-	-	-	-	-	-	-	-	-	-	0,0	-	0,3	-	1,3	-	1,0	
C 2740	Fabbricazione di apparecchiature per illuminazione	1	-	2	2	1	-	1	-	-	-	-	-	-	-	-	-	-	0,3	-	9,5	-	16,5	-	21,8	-	0,4	
C 2751	Fabbricazione di elettrodomestici	-	-	-	-	-	-	-	-	-	-	-	-	-	-	-	-	-	0,0	-	-	-	-	-	-	-	2,7	
C 2752	Fabbricazione di apparecchi per uso domestico non elettrici	-	-	-	-	-	-	-	-	-	-	-	-	-	-	-	-	-	0,6	-	2,0	-	9,5	-	16,9	-	77,1	
C 2790	Fabbricazione di altre apparecchiature elettriche	2	-	-	1	-	1	-	1	-	-	-	-	-	-	-	-	-	0,6	-	2,0	-	13,5	-	22,8	-	57,6	
C 2811	Fabbricazione di motori e turbine (esclusi i motori per aeromobili, veicoli e motocicli)	1	-	-	-	-	1	-	-	-	-	-	-	-	-	-	-	-	1,0	-	0,1	-	11,5	-	0,6	-	40,3	
C 2813	Fabbricazione di altre pompe e compressori	-	-	-	-	-	-	-	1	-	-	-	-	-	-	-	-	-	-	-	1,1	-	12,0	-	-	-	11,0	
C 2814	Fabbricazione di altri rubinetti e valvole	1	-	-	-	-	-	-	-	-	-	-	-	-	-	-	-	-	0,9	-	-	-	2,7	-	-	-	1,8	
C 2815	Fabbricazione di cuscinetti, ingranaggi e organi di trasmissione (esclusi quelli idraulici)	1	1	-	-	-	-	-	1	-	-	-	-	-	-	-	-	-	0,1	-	3,5	-	0,1	-	21,5	-	20,3	
C 2821	Fabbricazione di forni, bruciatori e sistemi di riscaldamento	1	2	-	-	-	-	-	-	-	-	-	-	-	-	-	-	-	1,0	-	5,6	-	0,2	-	-	-	6,4	
C 2822	Fabbricazione di macchine e apparecchi di sollevamento e movimentazione	2	-	-	1	-	1	-	1	-	-	-	-	-	-	-	-	-	2,0	-	4,3	-	9,2	-	10,0	-	25,8	
C 2823	Fabbricazione di macchine ed attrezzature per ufficio (esclusi computer e unità periferiche)	-	-	2	1	1	-	1	-	-	-	-	-	-	-	-	-	-	0,9	-	4,5	-	5,8	-	16,0	-	16,4	
C 2825	Fabbricazione di attrezzature di uso non domestico per la refrigerazione e la ventilazione	3	-	-	1	-	1	-	-	-	-	-	-	-	-	-	-	-	3,3	-	1,2	-	6,0	-	-	-	23,6	
C 2829	Fabbricazione di altre macchine di impiego generale nca	-	3	1	-	2	-	2	-	-	-	-	-	-	-	-	-	-	1,4	-	16,1	-	8,1	-	62,7	-	72,1	
C 2841	Fabbricazione di macchine utensili per la formatura dei metalli	-	1	-	-	-	-	-	-	-	-	-	-	-	-	-	-	-	1,0	-	4,5	-	-	-	-	-	3,5	
C 2849	Fabbricazione di altre macchine utensili	1	1	-	-	-	-	-	-	-	-	-	-	-	-	-	-	-	1,0	-	3,6	-	-	-	-	-	2,6	
C 2891	Fabbricazione di macchine per la metallurgia	-	2	-	1	-	2	-	1	-	-	-	-	-	-	-	-	-	0,0	-	6,2	-	7,3	-	35,4	-	103,4	
C 2892	Fabbricazione di macchine da miniera, cava e cantinere	1	-	-	-	-	-	1	-	-	-	-	-	-	-	-	-	-	1,0	-	0,5	-	11,0	-	-	-	11,5	
C 2893	Fabbricazione di macchine per l'industria alimentare, delle bevande e del tabacco	1	-	3	-	-	1	-	-	-	-	-	-	-	-	-	-	-	1,7	-	9,0	-	14,3	-	-	-	7,0	
C 2894	Fabbricazione di macchine per le industrie tessili, dell'abbigliamento e del cuoio (incluse parti e accessori)	-	-	1	-	-	-	-	-	-	-	-	-	-	-	-	-	-	0,5	-	5,9	-	-	-	-	-	6,4	
C 2895	Fabbricazione di macchine per l'industria della carta e del cartone (incluse parti e accessori)	-	-	-	-	-	-	-	1	-	-	-	-	-	-	-	-	-	-	-	-	-	0,4	-	10,8	-	-	10,4
C 2899	Fabbricazione di macchine per impieghi speciali nca (incluse parti e accessori)	1	-	-	-	1	-	-	-	-	-	-	-	-	-	-	-	-	1,2	-	9,0	-	-	-	0,8	-	7,1	
C 2910	Fabbricazione di autoveicoli	-	-	-	-	-	-	1	-	-	-	-	-	-	-	-	-	-	-	-	-	-	12,1	-	-	7,6	-	313,1
C 2920	Fabbricazione di carrozzerie per autoveicoli, rimorchi e semirimorchi	1	-	1	-	-	-	-	-	-	-	-	-	-	-	-	-	-	0,8	-	4,0	-	-	-	-	-	3,2	
C 2932	Fabbricazione di altre parti ed accessori per autoveicoli	1	-	2	-	1	-	1	-	-	-	-	-	-	-	-	-	-	1,2	-	7,0	-	5,6	-	25,0	-	230,0	
C 3011	Costruzione di navi e di strutture galleggianti	-	1	-	1	-	1	-	1	-	-	-	-	-	-	-	-	-	1,3	-	0,7	-	6,9	-	17,2	-	74,2	
C 3012	Costruzione di imbarcazioni da diporto e sportive	-	1	-	4	1	-	2	-	-	-	-	-	-	-	-	-	-	1,1	-	8,8	-	9,1	-	24,3	-	44,1	
C 3020	Costruzione di locomotive e di materiale rotabile ferro-tranviario	1	-	-	3	-	-	-	-	-	-	-	-	-	-	-	-	-	0,9	-	1,4	-	18,6	-	3,7	-	169,9	
C 3030	Fabbricazione di aeromobili, di veicoli spaziali e dei relativi dispositivi	-	1	1	-	-	-	-	1	-	1	-	1	-	2	-	-	-	1,2	-	2,8	-	4,1	-	0,7	-	488,3	
C 3091	Fabbricazione di motocicli (inclusi i motori)	-	-	-	-	-	1	-	1	-	-	-	-	-	-	-	-	-	-	-	-	-	6,5	-	14,3	-	7,9	
C 3092	Fabbricazione di biciclette e veicoli per invalidi	-	-	-	-	-	-	-	-	-	-	-	-	-	-	-	-	-	-	-	-	-	-	-	3,1	-	3,1	
C 3101	Fabbricazione di mobili per ufficio e negozi	-	1	-	-	1	-	1	-	1	-	-	-	-	-	-	-	-	1,0	-	0,1	-	8,5	-	38,7	-	30,3	
C 3102	Fabbricazione di mobili per cucina	2	-	1	-	1	-	-	-	-	-	-	-	-	-	-	-	-	1,4	-	2,0	-	5,9	-	-	-	6,5	
C 3103	Fabbricazione di materassi	1	-	-	-	-	-	-	-	-	-	-	-	-	-	-	-	-	0,2	-	-	-	2,4	-	-	-	2,2	
C 3109	Fabbricazione di altri mobili	-	6	-	2	-	1	-	-	-	-	-	-	-	-	-	-	-	5,9	-	12,7	-	8,4	-	0,2	-	26,9	
C 3212	Fabbricazione di oggetti di gioielleria e oreficeria e articoli connessi	-	3	2	-	2	-	1	-	-	-	-	-	-	-	-	-	-	5,9	-	1,5	-	16,0	-	13,7	-	34,1	
C 3213	Fabbricazione di bigiotteria e articoli simili	-	6	2	-	1	-	1	-	-	-	-	-	-	-	-	-	-	5,7	-	4,3	-	5,6	-	10,3	-	17,3	
C 3220	Fabbricazione di strumenti musicali	-	1	-	-	-	-	-	-	-	-	-	-	-	-	-	-	-	0,8	-	-	-	1,2	-	-	-	2,0	
C 3230	Fabbricazione di articoli sportivi	-	1	-	-	-	-	-	-	-	-	-	-	-	-	-	-	-	1,0	-	-	-	0,2	-	-	-	1,2	

Tavola 4.2.3 - Unità locali delle imprese e relativi addetti (media annua) per classe di attività economica (Ateco 2007), per classe di addetti. Napoli-Anno 2010 (variazioni assolute)

Sezione	Classe	UNITA' LOCAU											ADDETTI					Totale addetti e più									
		1 addetto	2-5 addetti	6-9 addetti	10-19 addetti	20-49 addetti	50-99 addetti	100-249 addetti	250 addetti e più	Totale addetti e più	1 addetto	2-5 addetti	6-9 addetti	10-19 addetti	20-49 addetti	50-99 addetti	100-249 addetti		250 addetti e più								
C	3240	-	1	-	-	-	-	-	-	-	-	-	-	-	-	-	-	-	0,8	1,8	-	4,6	-	-	-	-	3,7
C	3250	14	4	2	1	-	-	-	-	-	-	-	-	-	-	-	-	-	11,8	19,3	14,2	12,6	0,9	-	-	-	10,0
C	3291	-	-	-	-	-	-	-	-	-	-	-	-	-	-	-	-	-	-	-	-	-	-	-	-	-	-
C	3299	2	2	1	2	-	-	-	-	-	-	-	-	-	-	-	-	-	1,7	1,7	7,6	22,5	-	-	-	-	18,3
C	3311	2	5	-	1	2	-	-	-	-	-	-	-	-	-	-	-	2,3	10,2	1,0	10,5	50,6	-	-	-	-	26,6
C	3312	2	2	6	9	3	-	-	-	-	-	-	-	-	-	-	-	3,7	3,2	34,9	130,2	91,3	-	-	-	-	2,9
C	3313	9	4	2	2	-	-	-	-	-	-	-	-	-	-	-	-	7,3	15,5	14,9	17,0	74,3	-	-	-	-	34,2
C	3314	2	7	-	-	-	-	-	-	-	-	-	-	-	-	-	-	2,7	31,1	1,5	8,0	-	-	-	-	-	27,3
C	3315	3	-	2	2	-	-	-	-	-	-	-	-	-	-	-	-	4,8	3,3	15,2	18,4	17,8	30,2	-	-	-	7,6
C	3316	1	2	2	1	-	-	-	-	-	-	-	-	-	-	-	-	1,0	4,2	11,6	10,5	6,4	-	-	-	-	10,3
C	3317	1	1	2	4	-	-	-	-	-	-	-	-	-	-	-	-	0,1	2,3	17,4	67,7	-	-	-	-	-	52,4
C	3319	1	1	1	-	-	-	-	-	-	-	-	-	-	-	-	-	1,0	3,3	-	2,1	-	-	-	-	-	0,2
C	3320	9	7	2	6	1	5	4	-	-	-	-	-	-	-	-	10,1	14,3	11,7	73,8	85,2	383,6	553,4	-	-	-	316,0
D	3511	11	1	2	1	1	1	1	-	-	-	-	-	-	-	-	9,8	4,7	13,1	17,8	23,2	119,7	132,6	-	-	-	16,9
D	3512	-	-	-	-	-	-	-	-	-	-	-	-	-	-	-	-	-	-	-	-	-	-	-	-	-	7,6
D	3513	1	1	1	1	1	-	-	-	-	-	-	-	-	-	-	-	0,6	0,6	-	18,0	78,6	20,9	-	-	-	17,4
D	3514	1	1	-	-	-	-	-	-	-	-	-	-	-	-	-	-	0,2	5,4	-	0,8	-	-	-	-	-	5,0
D	3521	-	-	-	-	-	-	-	-	-	-	-	-	-	-	-	-	-	-	-	-	5,9	-	-	-	-	5,9
D	3522	-	1	-	-	-	-	-	-	-	-	-	-	-	-	-	-	-	-	-	-	0,1	3,2	-	-	-	5,4
D	3523	1	1	1	1	-	-	-	-	-	-	-	-	-	-	-	-	1,0	1,9	8,1	10,3	-	1,8	-	-	-	10,3
D	3530	-	-	-	-	-	-	-	-	-	-	-	-	-	-	-	-	0,3	0,5	-	-	0,5	-	-	-	-	21,8
E	3600	2	2	2	2	2	1	-	-	-	-	-	-	-	-	-	1,8	1,5	-	32,1	67,5	65,5	80,5	-	-	-	20,7
E	3700	2	2	2	1	2	-	-	-	-	-	-	-	-	-	-	2,4	0,8	13,4	12,8	45,5	-	-	-	-	-	43,1
E	3811	2	4	4	1	6	2	3	1	-	-	-	-	-	-	-	0,4	7,1	27,0	12,3	127,9	177,1	457,3	380,6	-	-	564,8
E	3812	-	1	-	-	-	-	-	-	-	-	-	-	-	-	-	0,5	1,1	1,4	-	-	-	-	-	-	-	0,8
E	3821	-	1	1	2	-	-	-	-	-	-	-	-	-	-	-	0,3	2,2	8,0	23,0	-	-	-	-	-	-	29,1
E	3822	1	-	-	-	-	-	-	-	-	-	-	-	-	-	-	1,0	0,6	-	-	-	-	-	-	-	-	1,6
E	3831	1	-	-	1	1	-	-	-	-	-	-	-	-	-	-	1,0	0,3	7,6	10,3	-	-	-	-	-	-	4,0
E	3832	3	1	1	-	-	1	-	-	-	-	-	-	-	-	-	1,6	2,7	8,4	3,8	8,8	-	-	-	-	-	2,3
E	3900	8	-	3	-	1	-	-	-	-	-	-	-	-	-	-	4,9	0,3	23,3	1,9	41,3	-	-	-	-	-	29,4
F	4110	4	3	1	-	-	-	-	-	-	-	-	-	-	-	-	2,8	5,4	8,1	-	-	-	-	-	-	-	10,7
F	4120	68	24	14	10	3	1	1	-	-	-	-	-	-	-	-	76,2	25,5	99,7	180,0	167,6	146,9	97,1	-	-	-	499,2
F	4211	2	3	-	3	1	1	-	-	-	-	-	-	-	-	-	2,3	15,5	4,9	34,8	31,0	58,0	-	-	-	-	14,9
F	4212	6	4	2	2	-	-	1	-	-	-	-	-	-	-	-	5,3	9,5	10,2	35,2	26,7	27,0	-	-	-	-	10,6
F	4213	1	1	1	2	1	1	-	-	-	-	-	-	-	-	-	1,0	3,6	0,3	35,6	30,8	59,8	-	-	-	-	58,1
F	4221	-	-	-	1	-	-	-	-	-	-	-	-	-	-	-	0,0	-	7,9	10,5	32,3	54,4	227,4	-	-	-	159,1
F	4222	-	2	-	-	-	1	2	1	-	-	-	-	-	-	-	-	6,8	-	-	15,6	62,2	49,5	-	-	-	35,0
F	4291	-	12	5	4	-	3	-	-	-	-	-	-	-	-	-	12,6	9,2	24,8	49,0	36,3	-	-	-	-	-	82,2
F	4299	11	13	-	-	6	3	1	-	-	-	-	-	-	-	-	10,9	42,4	0,4	90,3	100,6	64,0	5,8	-	-	-	133,1
F	4311	2	2	-	-	-	-	-	-	-	-	-	-	-	-	-	1,5	8,0	-	1,7	-	-	-	-	-	-	4,8
F	4312	2	-	-	1	-	-	-	-	-	-	-	-	-	-	-	2,6	0,6	8,3	1,0	11,3	2,8	-	-	-	-	8,1
F	4313	-	-	3	-	1	1	-	-	-	-	-	-	-	-	-	1,0	10,6	9,8	-	-	-	-	-	-	-	10,0
F	4321	6	16	2	4	2	2	2	2	2	-	-	-	-	-	-	4,9	59,6	19,0	46,6	8,4	121,2	241,8	-	-	-	130,3
F	4322	13	1	6	2	5	2	1	-	-	-	-	-	-	-	-	6,1	17,1	63,4	51,9	120,6	130,2	114,1	-	-	-	92,9
F	4329	6	4	4	8	1	-	-	-	-	-	-	-	-	-	-	0,2	18,1	58,8	26,2	2,1	-	-	-	-	-	256,9
F	4331	-	6	8	1	1	-	-	-	-	-	-	-	-	-	-	5,3	21,2	4,9	16,2	-	-	-	-	-	-	5,4
F	4332	-	3	5	1	1	1	-	-	-	-	-	-	-	-	-	5,7	15,7	2,4	14,6	17,1	-	-	-	-	-	50,7
F	4333	-	3	7	2	2	-	-	-	-	-	-	-	-	-	-	3,8	19,0	12,0	22,3	-	-	-	-	-	-	33,1

Tavola 4.2.3 - Unità locali delle imprese e relativi addetti (media annua) per classe di attività economica (Ateco 2007), per classe di addetti. Napoli-Anno 2010 (variazioni assolute)

Sezione	Classe	UNITA' LOCAU												ADDETTI					Totale					
		1 addetto	2-5 addetti	6-9 addetti	10-19 addetti	20-49 addetti	50-99 addetti	100-249 addetti	250 addetti e più	1 addetto	2-5 addetti	6-9 addetti	10-19 addetti	20-49 addetti	50-99 addetti	100-249 addetti	250 addetti e più							
F	4334	7	2	2	2	2	1	-	-	-	-	-	8	7,3	6,1	11,8	-	21,4	-	-	-	-	34,4	
F	4339	21	76	5	5	1	1	-	-	-	-	-	96	30,8	215,4	56,5	49,4	11,1	2,5	-	-	-	-	239,7
F	4391	1	4	1	1	1	1	-	-	-	-	-	1	1,0	12,3	6,3	15,6	43,3	62,3	-	-	-	-	8,4
F	4399	5	2	3	4	3	1	-	-	-	-	-	12	5,2	6,4	27,4	56,8	103,8	70,3	-	-	-	-	116,6
G	4511	8	11	3	3	-	3	-	-	-	-	-	19	12,0	34,3	22,9	17,7	76,1	-	-	-	-	-	81,8
G	4519	2	-	-	-	-	-	-	-	-	-	-	2	1,6	-	-	-	0,9	-	-	-	-	-	0,7
G	4520	24	-	-	3	2	1	-	-	-	-	-	26	34,4	20,0	20,1	36,9	4,6	-	-	-	-	-	42,2
G	4531	9	1	2	2	2	2	1	-	-	-	-	7	5,9	0,4	16,2	15,8	54,7	80,2	-	-	-	-	32,3
G	4532	1	1	2	-	-	-	-	-	-	-	-	2	2,0	7,4	11,1	0,8	-	-	-	-	-	-	6,5
G	4540	6	6	-	2	-	2	-	-	-	-	-	2	1,0	7,5	3,5	15,9	-	-	-	-	-	-	5,9
G	4611	1	3	-	-	-	-	-	-	-	-	-	2	0,8	6,7	-	-	-	-	-	-	-	-	5,9
G	4612	3	6	1	1	1	1	-	-	-	-	-	9	5,2	17,7	10,5	19,0	-	-	-	-	-	-	31,4
G	4613	15	-	1	1	-	-	-	-	-	-	-	16	13,2	8,1	6,0	0,3	-	-	-	-	-	-	11,4
G	4614	16	2	1	1	-	1	-	-	-	-	-	15	17,9	5,0	6,8	3,2	-	-	-	-	-	-	16,6
G	4615	16	8	2	-	-	-	-	-	-	-	-	26	19,5	18,0	11,8	1,3	-	-	-	-	-	-	50,7
G	4616	11	2	4	1	-	-	-	-	-	-	-	16	19,0	4,0	30,4	13,7	-	-	-	-	-	-	39,7
G	4617	21	5	1	-	-	-	-	-	-	-	-	25	20,9	8,3	7,7	-	-	-	-	-	-	-	21,4
G	4618	1	11	3	1	-	1	-	-	-	-	-	12	1,9	22,3	24,9	9,9	-	-	-	-	-	-	39,2
G	4619	50	-	2	2	2	1	-	-	-	-	-	51	57,8	15,1	12,1	24,7	26,9	-	-	-	-	-	87,3
G	4621	3	1	1	1	-	-	-	-	-	-	-	2	1,2	2,0	6,5	11,3	-	-	-	-	-	-	4,0
G	4622	6	3	-	-	-	-	-	-	-	-	-	3	5,3	6,8	0,5	-	-	-	-	-	-	-	2,1
G	4623	2	1	-	-	-	-	-	-	-	-	-	1	2,3	0,4	-	-	-	-	-	-	-	-	1,8
G	4624	1	5	1	1	-	-	-	-	-	-	-	6	2,2	10,0	7,5	13,3	-	-	-	-	-	-	6,5
G	4631	6	-	2	2	-	-	-	-	-	-	-	4	8,3	3,1	0,7	22,2	1,0	-	-	-	-	-	11,1
G	4632	3	-	-	-	-	-	-	-	-	-	-	3	0,6	1,6	1,1	7,2	-	-	-	-	-	-	9,2
G	4633	3	4	4	1	-	1	-	-	-	-	-	2	3,6	10,9	0,6	12,9	8,3	-	-	-	-	-	11,3
G	4634	4	4	1	1	-	1	-	-	-	-	-	4	5,9	17,1	7,8	14,6	-	-	-	-	-	-	4,4
G	4636	6	2	-	-	-	1	-	-	-	-	-	3	5,9	7,5	0,8	-	20,0	-	-	-	-	-	22,4
G	4637	1	2	1	1	-	-	-	-	-	-	-	4	0,4	2,7	3,7	3,1	-	-	-	-	-	-	3,7
G	4638	8	6	-	1	1	1	-	-	-	-	-	2	8,5	16,5	3,9	3,1	49,0	-	-	-	-	-	41,9
G	4639	2	3	4	5	2	2	1	-	-	-	-	4	3,3	15,6	31,7	75,1	62,8	-	-	-	-	-	7,1
G	4641	6	4	2	2	2	2	2	-	-	-	-	10	8,6	12,8	13,9	3,2	42,8	-	-	-	-	-	53,5
G	4642	28	17	4	3	1	1	-	-	-	-	-	19	20,3	36,5	26,6	35,4	41,7	-	-	-	-	-	87,6
G	4643	-	2	-	-	-	2	-	-	-	-	-	4	3,5	11,8	3,4	8,8	43,4	-	-	-	-	-	53,3
G	4644	8	4	2	1	1	1	-	-	-	-	-	4	12,4	6,2	18,5	23,0	20,8	-	-	-	-	-	31,4
G	4645	6	2	2	1	1	1	-	-	-	-	-	6	5,9	20,6	9,6	19,0	14,3	-	-	-	-	-	12,2
G	4646	14	4	1	2	-	2	-	-	-	-	-	7	11,9	0,6	6,9	12,9	0,4	3,0	-	-	-	-	11,8
G	4647	-	8	1	2	1	-	-	-	-	-	-	4	0,9	21,5	9,6	25,1	24,5	2,9	-	-	-	-	39,6
G	4648	2	2	2	2	-	2	-	-	-	-	-	4	0,6	10,6	18,0	26,3	-	-	-	-	-	-	54,3
G	4649	2	14	8	1	1	1	-	-	-	-	-	2	7,0	43,0	44,7	18,5	27,4	-	-	-	-	-	40,7

Tavola 4.2.3 - Unità locali delle imprese e relativi addetti (media annua) per classe di attività economica (Ateco 2007), per classe di addetti. Napoli-Anno 2010 (variazioni assolute)

Sezione	Classe	UNITA' LOCAU										ADDETTI					Totale addetti e più									
		1 addetto	2-5 addetti	6-9 addetti	10-19 addetti	20-49 addetti	50-99 addetti	100-249 addetti	250 addetti e più	Totale addetti e più	1 addetto	2-5 addetti	6-9 addetti	10-19 addetti	20-49 addetti	50-99 addetti		100-249 addetti	250 addetti e più	Totale						
G 4651	Commercio all'ingrosso di computer, apparecchiature informatiche periferiche e di software	16	12	2	3	1	1	1	1	1	1	1	1	12,0	26,7	17,1	25,8	86,6	77,9	-	-	-	-	188,0		
G 4652	Commercio all'ingrosso di apparecchiature elettroniche per telecomunicazioni e componenti elettronici	3	5	1	-	-	-	-	-	-	-	-	-	1,0	9,6	5,8	1,1	-	-	-	-	-	-	-	3,7	
G 4661	Commercio all'ingrosso di macchinari, attrezzature e forniture agricole	2	1	-	-	-	-	-	-	-	-	-	-	2,1	5,0	-	-	-	-	-	-	-	-	-	7,1	
G 4662	Commercio all'ingrosso di macchine utensili	5	2	1	-	-	-	-	-	-	-	-	-	3,9	0,3	10,2	-	-	-	-	-	-	-	-	6,0	
G 4663	Commercio all'ingrosso di macchinari per l'estrazione, l'edilizia e l'ingegneria civile	2	-	2	-	-	-	-	-	-	-	-	-	2,0	7,5	11,3	3,6	-	-	-	-	-	-	-	9,5	
G 4664	Commercio all'ingrosso di macchinari per l'industria tessile, di macchine per cucire e per maglieria	2	3	1	1	-	-	-	-	-	-	-	-	2,0	4,9	9,4	14,0	-	-	-	-	-	-	-	16,5	
G 4665	Commercio all'ingrosso di mobili per ufficio e negozi	-	3	1	1	-	-	-	-	-	-	-	-	0,1	7,3	7,9	10,3	-	-	-	-	-	-	-	9,6	
G 4666	Commercio all'ingrosso di altre macchine e attrezzature per ufficio	4	-	-	-	-	1	1	-	-	-	-	-	5,5	4,5	0,0	7,1	40,0	97,1	115,6	-	-	-	-	41,5	
G 4669	Commercio all'ingrosso di altri macchinari e attrezzature	20	-	3	3	-	-	-	-	-	-	-	-	13,7	4,6	25,4	33,2	5,0	-	-	-	-	-	-	3,7	
G 4671	Commercio all'ingrosso di combustibili solidi, liquidi, gassosi e di prodotti derivati	4	1	1	2	1	-	-	-	-	-	-	-	0,4	5,1	3,3	32,2	18,1	0,2	-	-	-	-	-	5,1	
G 4672	Commercio all'ingrosso di metalli e di minerali metalliferi	11	6	1	-	-	-	-	-	-	-	-	-	7,7	23,6	10,4	-	-	-	-	-	-	-	-	5,5	
G 4673	Commercio all'ingrosso di legname e di materiali da costruzione, apparecchi igienico-sanitari, vetro bianco, vernici e colori	30	5	2	1	1	-	-	-	-	-	-	-	22,0	1,5	18,6	17,4	33,4	-	-	-	-	-	-	45,8	
G 4674	Commercio all'ingrosso di ferramenta, di apparecchi e accessori per impianti idraulici e di riscaldamento	7	2	2	2	-	-	1	1	-	-	-	-	3,5	6,6	10,6	9,4	44,0	68,0	-	-	-	-	-	47,1	
G 4675	Commercio all'ingrosso di prodotti chimici	-	1	-	-	-	-	-	-	-	-	-	-	1,3	0,5	0,8	0,3	-	-	-	-	-	-	-	0,7	
G 4676	Commercio all'ingrosso di altri prodotti intermedi	2	2	-	-	-	-	-	-	-	-	-	-	2,1	7,0	0,3	0,2	-	-	-	-	-	-	-	4,5	
G 4677	Commercio all'ingrosso di rottami e cascami	1	-	1	2	-	-	-	-	-	-	-	-	1,3	1,6	8,2	23,0	-	-	-	-	-	-	-	34,1	
G 4690	Commercio all'ingrosso non specializzato	6	6	1	1	-	-	-	-	-	-	-	-	2,6	21,2	7,4	9,6	-	-	-	-	-	-	-	21,6	
G 4711	Commercio al dettaglio in esercizi non specializzati con prevalenza di prodotti alimentari e bevande	41	1	5	3	3	1	1	1	1	1	1	1	66,3	9,2	24,0	59,4	97,4	76,3	-	-	-	-	-	293,3	326,6
G 4719	Commercio al dettaglio in altri esercizi non specializzati	21	9	2	2	-	-	2	-	-	-	-	-	22,9	23,8	18,0	2,3	46,4	11,1	-	-	-	-	-	8,9	
G 4721	Commercio al dettaglio di frutta e verdura in esercizi specializzati	16	4	-	-	-	-	-	-	-	-	-	-	19,2	-	7,9	-	-	-	-	-	-	-	-	27,1	
G 4722	Commercio al dettaglio di carni e di prodotti a base di carne in esercizi specializzati	35	2	1	-	-	-	-	-	-	-	-	-	39,6	9,9	14,5	5,8	-	-	-	-	-	-	-	29,2	
G 4723	Commercio al dettaglio di pesci, crostacei e molluschi in esercizi specializzati	3	-	-	-	-	-	-	-	-	-	-	-	0,8	4,6	-	-	-	-	-	-	-	-	-	5,4	
G 4724	Commercio al dettaglio di pane, torte, dolci e confetteria in esercizi specializzati	12	5	3	1	1	-	-	-	-	-	-	-	4,3	6,0	21,0	11,6	30,3	-	-	-	-	-	-	19,3	
G 4725	Commercio al dettaglio di bevande in esercizi specializzati	3	3	1	-	-	-	-	-	-	-	-	-	2,2	4,3	6,6	-	-	-	-	-	-	-	-	4,4	
G 4726	Commercio al dettaglio di prodotti del tabacco in esercizi specializzati	5	20	6	1	-	-	-	-	-	-	-	-	3,5	46,1	33,3	11,9	-	-	-	-	-	-	-	4,4	
G 4729	Commercio al dettaglio di altri prodotti alimentari in esercizi specializzati	15	4	-	2	-	-	-	-	-	-	-	-	26,3	8,1	2,0	20,8	1,5	-	-	-	-	-	-	39,6	
G 4730	Commercio al dettaglio di carburante per autotrazione in esercizi specializzati	8	7	1	1	-	-	-	-	-	-	-	-	3,4	3,6	6,7	14,5	5,6	-	-	-	-	-	-	15,8	
G 4741	Commercio al dettaglio di computer, unità periferiche, software e attrezzature per ufficio in esercizi specializzati	6	8	1	1	-	-	-	-	-	-	-	-	5,9	17,3	5,8	14,8	-	2,8	-	-	-	-	-	29,5	
G 4742	Commercio al dettaglio di apparecchiature per le telecomunicazioni e la telefonia in esercizi specializzati	5	9	3	1	-	-	-	-	-	-	-	-	8,4	21,9	17,8	14,0	-	-	-	-	-	-	-	1,5	
G 4743	Commercio al dettaglio di apparecchiature audio e video in esercizi specializzati	4	1	2	1	-	-	-	-	-	-	-	-	5,0	0,8	15,1	23,0	-	-	-	-	-	-	-	2,1	
G 4751	Commercio al dettaglio di prodotti tessili in esercizi specializzati	1	1	4	1	2	-	-	-	-	-	-	-	6,5	7,6	31,3	17,0	44,4	-	-	-	-	-	-	2,9	
G 4752	Commercio al dettaglio di ferramenta, vernici, vetro piano e materiali da costruzione in esercizi specializzati	12	11	1	1	-	-	-	-	-	-	-	-	6,5	20,0	8,6	9,2	2,2	-	-	-	-	-	-	10,8	
G 4753	Commercio al dettaglio di tappeti, scendiletto e rivestimenti per pavimenti e pareti (moquette, linoleum) in esercizi specializzati	1	1	-	-	-	-	-	-	-	-	-	-	0,2	5,2	-	-	-	-	-	-	-	-	-	5,5	
G 4754	Commercio al dettaglio di elettrodomestici in esercizi specializzati	2	3	2	2	1	-	-	-	-	-	-	-	5,0	5,6	10,5	22,8	19,9	-	-	-	-	-	-	8,1	
G 4759	Commercio al dettaglio di mobili, di articoli per l'illuminazione e altri articoli per la casa in esercizi specializzati	30	19	3	2	1	-	-	-	-	-	-	-	41,9	53,9	28,9	25,9	21,0	-	-	-	-	-	-	73,8	
G 4761	Commercio al dettaglio di libri in esercizi specializzati	4	3	1	2	1	-	-	-	-	-	-	-	7,1	6,1	3,5	23,0	24,2	1,6	-	-	-	-	-	39,0	

Tavola 4.2.3 - Unità locali delle imprese e relativi addetti (media annua) per classe di attività economica (Ateco 2007), per classe di addetti. Napoli-Anno 2010 (variazioni assolute)

Sezione	Classe	UNITA' LOCAU										ADDETTI					Totale					
		addetti										addetti e più						250 addetti e più				
		1 addetto	2-5 addetti	6-9 addetti	10-19 addetti	20-49 addetti	50-99 addetti	100-249 addetti	250 addetti e più	1 addetto	2-5 addetti	6-9 addetti	10-19 addetti	20-49 addetti	50-99 addetti	100-249 addetti			250 addetti e più			
J	5630 Bar e altri esercizi simili senza cucina	31	35	1	3	2	1	-	-	-	5	10,2	54,4	12,2	4,7	91,5	68,5	-	-	-	108,3	
J	5811 Edizione di libri	-	2	3	1	1	-	-	-	-	1	3,5	0,1	24,6	0,3	19,6	-	-	-	-	-	8,9
J	5812 Pubblicazione di elenchi e mailing list	-	1	3	1	2	1	-	-	-	4	0,4	9,2	6,0	33,6	33,1	-	-	-	-	-	4,5
J	5813 Edizione di quotidiani	6	2	2	1	1	-	-	-	-	1	6,6	4,6	12,1	7,3	23,1	-	-	-	-	-	2,7
J	5814 Edizione di riviste e periodici	8	3	1	-	1	-	-	-	-	5	7,8	5,6	7,0	-	29,9	-	-	-	-	-	25,9
J	5819 Altre attività editoriali	4	2	1	-	-	-	-	-	-	3	4,0	5,0	6,4	8,2	1,7	56,0	219,6	-	-	-	175,5
J	5829 Edizione di altri software	3	4	3	4	1	-	-	-	-	7	4,7	6,3	18,1	55,8	20,9	45,7	-	-	-	-	17,9
J	5911 Attività di produzione cinematografica, di video e di programmi televisivi	3	4	1	-	-	-	-	-	-	6	2,7	12,8	8,3	-	-	-	-	-	-	-	7,2
J	5912 Attività di post-produzione cinematografica, di video e di programmi televisivi	3	-	-	-	-	-	-	-	-	3	2,7	-	-	-	-	-	-	-	-	-	2,7
J	5913 Attività di distribuzione cinematografica, di video e di programmi televisivi	4	1	1	1	1	-	-	-	-	3	4,1	3,7	6,4	16,1	-	-	-	-	-	-	14,7
J	5914 Attività di proiezione cinematografica	-	1	1	-	-	-	-	-	-	2	0,4	3,3	6,0	-	-	-	-	-	-	-	8,9
J	5920 Attività di registrazione sonora e di editoria musicale	-	1	1	-	-	-	-	-	-	2	1,5	2,0	-	3,7	-	-	-	-	-	-	0,2
J	6010 Trasmissioni radiofoniche	3	2	4	1	-	-	-	-	-	2	2,5	15,8	27,3	21,1	9,0	-	-	-	-	-	2,1
J	6020 Attività di programmazione e trasmissioni televisive	2	3	2	4	5	-	-	-	-	11	1,7	8,7	12,5	50,4	164,9	1,0	337,9	269,8	-	-	288,0
J	6110 Telecomunicazioni fisse	-	-	-	-	-	3	2	-	-	1	-	-	1,0	-	109,1	-	-	-	-	-	1,0
J	6120 Telecomunicazioni mobili	1	1	1	-	-	-	-	-	-	1	1,0	1,5	8,0	-	-	-	-	-	-	-	8,5
J	6130 Telecomunicazioni satellitari	11	8	1	1	1	-	-	-	-	4	8,2	21,2	6,3	13,8	7,3	-	-	-	-	-	0,2
J	6190 Altre attività di telecomunicazione	2	11	6	8	1	1	-	-	-	8	1,0	33,5	49,1	99,2	3,4	75,6	189,7	30,0	-	-	158,2
J	6201 Produzione di software non connesso all'edizione	3	4	2	6	2	-	-	-	-	5	5,0	4,9	21,6	84,2	41,9	0,6	-	-	-	-	11,5
J	6202 Consulenza nel settore delle tecnologie dell'informatica	3	2	3	1	1	-	-	-	-	-	1,4	3,5	23,0	13,0	38,0	-	-	-	-	-	26,0
J	6203 Gestione di strutture informatizzate	20	3	3	3	1	2	1	-	-	23	21,6	13,7	21,9	17,0	43,2	82,4	11,6	309,7	-	-	289,4
J	6209 Altre attività dei servizi connessi alle tecnologie dell'informatica	1	15	2	2	3	1	1	-	-	21	6,7	35,9	17,6	2,4	55,8	49,5	229,6	-	-	-	61,7
J	6311 Elaborazione dei dati, hosting e attività connesse	2	2	2	-	-	-	-	-	-	1	2,1	3,8	-	1,0	-	-	-	-	-	-	2,7
J	6312 Portali web	1	2	-	-	-	-	-	-	-	2	0,9	5,8	-	19,4	23,5	-	-	-	-	-	0,9
J	6391 Attività delle agenzie di stampa	-	1	5	1	1	-	-	-	-	1	1,9	8,3	13,9	13,0	2,2	-	-	-	-	-	18,3
J	6399 Altre attività dei servizi di informazione nca	-	-	-	-	-	-	-	-	-	2	-	-	-	-	-	-	-	-	-	-	13,0
K	6411 Attività delle banche centrali	2	1	2	-	4	-	-	-	-	1	2,0	0,2	0,1	46,3	106,2	25,6	243,9	81,3	-	-	408,8
K	6419 Altre intermediazioni monetarie	6	-	-	-	1	-	-	-	-	5	5,6	0,7	-	11,9	-	-	-	-	-	-	5,6
K	6420 Attività delle società di partecipazione (holding)	-	1	-	-	1	1	-	-	-	1	1,0	3,4	0,0	16,5	23,2	0,8	-	-	-	-	1,6
K	6491 Leasing finanziario	8	15	1	2	3	-	-	-	-	11	6,2	51,2	10,6	19,0	76,5	-	-	-	-	-	129,8
K	6492 Altre attività creditizie	-	5	9	3	1	-	-	-	-	12	4,3	24,8	22,9	11,9	7,2	0,3	-	-	-	-	25,6
K	6499 Altre attività di servizi finanziari nca (escluse le assicurazioni e i fondi pensione)	1	1	1	4	1	1	-	-	-	8	1,0	0,1	32,0	12,8	21,4	-	-	-	-	-	67,3
K	6511 Assicurazioni sulla vita	-	1	-	-	2	2	-	-	-	1	1,3	3,8	0,2	31,3	52,5	8,4	9,9	-	-	-	18,0
K	6512 Assicurazioni diverse da quelle sulla vita	-	2	-	-	-	-	-	-	-	2	2,0	0,0	0,9	-	-	-	-	-	-	-	2,9
K	6612 Attività di negoziazione di contratti relativi a titoli e merci	27	22	7	1	-	-	-	-	-	12	21,7	47,8	44,8	23,6	9,3	50,2	-	-	-	-	17,2
K	6619 Altre attività ausiliarie dei servizi finanziari (escluse le assicurazioni e i fondi pensione)	-	8	8	1	2	1	-	-	-	23	10,6	20,0	10,6	31,1	20,9	-	-	-	-	-	9,8
K	6621 Valutazione dei rischi e dei danni	29	5	5	7	1	-	-	-	-	23	21,9	3,7	22,4	77,2	42,2	-	-	-	-	-	13,0
K	6622 Attività di agenti e mediatori di assicurazioni	1	1	1	-	-	-	-	-	-	1	1,0	4,2	-	-	-	-	-	-	-	-	3,2
K	6629 Altre attività ausiliarie delle assicurazioni e dei fondi pensione	-	1	1	1	-	-	-	-	-	1	-	3,0	6,0	-	-	-	-	-	-	-	3,0
L	6630 Attività di gestione dei fondi	2	4	1	1	1	-	-	-	-	8	1,8	6,0	3,8	8,6	-	-	-	-	-	-	16,6
L	6810 Comprensione di beni immobili effettuata su beni propri	113	17	5	4	-	-	-	-	-	129	105,3	58,0	32,8	46,9	-	-	-	-	-	-	177,4
L	6820 Affitto e gestione di immobili di proprietà o in leasing	19	4	2	1	-	-	-	-	-	16	12,3	3,1	13,7	11,8	-	-	-	-	-	-	11,0
L	6831 Attività di mediazione immobiliare	3	1	2	1	-	-	-	-	-	3	0,9	0,4	18,0	16,6	-	-	-	-	-	-	24,7
M	6832 Gestione di immobili per conto terzi	37	17	5	6	1	-	-	-	-	30	36,0	38,1	23,2	84,1	24,5	-	-	-	-	-	80,7
M	6910 Attività degli studi legali e notarili	17	10	10	2	1	-	-	-	-	14	10,5	20,5	62,7	26,6	33,6	0,3	16,1	-	-	-	23,3
M	6920 Contabilità, controllo e revisione contabile, consulenza in materia fiscale e del lavoro	4	3	-	1	1	1	1	-	-	1	4,2	9,5	7,3	12,6	37,3	-	76,9	109,0	-	-	94,6
M	7010 Attività delle holding impegnate nelle attività gestionali (holding operative)	-	-	-	-	-	-	-	-	-	-	-	-	-	-	-	-	-	-	-	-	-

Tavola 4.2.3 - Unità locali delle imprese e relativi addetti (media annua) per classe di attività economica (Ateco 2007), per classe di addetti. Napoli-Anno 2010 (variazioni assolute)

Sezione	Classe	UNITA' LOCAU													ADDETTI													
		Totale addetti e più													Totale addetti e più													
		1 addetto	2-5 addetti	6-9 addetti	10-19 addetti	20-49 addetti	50-99 addetti	100-249 addetti	250 addetti e più	1 addetto	2-5 addetti	6-9 addetti	10-19 addetti	20-49 addetti	50-99 addetti	100-249 addetti	250 addetti e più											
M	7021	1	5	5	1	1	1	1	1	1	1	1	1	1	1	1	5,4	10,2	9,0	10,1	-	-	-	-	-	-	-	14,5
M	7022	13	5	1	1	5	1	1	1	1	1	1	1	1	1	1	20,4	17,1	7,8	76,5	1,4	31,8	100,7	-	-	-	-	36,0
M	7111	64	-	-	-	-	-	-	-	-	-	-	-	-	-	-	65,3	6,2	-	-	-	-	-	-	-	-	-	71,5
M	7112	7	7	1	1	7	1	1	1	1	1	1	1	1	1	1	6,6	9,7	5,6	98,4	15,2	0,5	-	-	-	-	103,4	
M	7120	12	4	2	2	2	1	1	1	1	1	1	1	1	1	1	12,3	15,0	12,4	4,9	22,7	-	-	-	-	-	18,0	
M	7211	4	-	-	1	1	1	1	1	1	1	1	1	1	1	1	4,1	1,0	7,7	5,6	35,0	51,0	-	-	-	-	10,8	
M	7219	3	1	2	1	2	1	1	1	1	1	1	1	1	1	1	2,5	7,2	15,4	15,6	-	-	-	-	-	-	4,5	
M	7220	1	1	-	-	-	-	-	-	-	-	-	-	-	-	-	1,3	2,8	-	-	-	-	-	-	-	-	4,1	
M	7311	11	18	1	1	1	1	1	1	1	1	1	1	1	1	1	7,9	49,9	4,5	18,1	27,8	-	-	-	-	-	0,5	
M	7312	1	2	-	-	-	-	-	-	-	-	-	-	-	-	-	5,0	12,9	1,1	0,1	-	-	-	-	-	-	19,1	
M	7320	2	1	1	1	1	1	1	1	1	1	1	1	1	1	1	3,1	3,3	1,6	8,9	-	-	-	-	-	-	13,7	
M	7410	13	4	3	2	2	2	2	2	2	2	2	2	2	2	1	12,2	9,5	21,5	24,0	-	-	-	-	-	-	0,2	
M	7420	7	7	1	1	1	1	1	1	1	1	1	1	1	1	1	7,6	15,7	-	26,0	0,1	-	-	-	-	-	2,6	
M	7430	2	1	1	1	1	1	1	1	1	1	1	1	1	1	1	3,2	7,4	-	-	-	-	-	-	-	-	10,7	
M	7490	43	1	4	1	2	1	2	1	2	1	2	1	2	1	1	51,0	2,6	19,5	7,6	56,7	-	-	-	-	-	116,9	
M	7500	13	-	-	-	-	-	-	-	-	-	-	-	-	-	-	13,4	0,4	-	-	-	-	-	-	-	-	13,0	
N	7711	4	-	-	-	-	-	1	-	-	-	-	-	-	-	-	3,6	2,1	2,3	9,1	-	-	-	-	-	-	17,0	
N	7712	1	-	-	-	-	-	-	-	-	-	-	-	-	-	-	1,0	-	-	-	-	-	-	-	-	-	1,0	
N	7721	8	1	-	-	-	-	1	-	-	-	-	-	-	-	-	8,1	2,8	-	-	-	-	-	-	-	-	5,3	
N	7722	3	-	-	2	-	-	-	-	-	-	-	-	-	-	-	3,2	3,2	12,1	-	-	-	-	-	-	-	12,0	
N	7729	3	3	1	1	-	-	-	-	-	-	-	-	-	-	-	3,3	8,1	5,9	-	-	-	-	-	-	-	10,7	
N	7732	-	-	5	3	-	-	-	-	-	-	-	-	-	-	-	1,3	15,7	22,0	1,2	1,7	-	-	-	-	-	4,6	
N	7733	2	2	1	1	-	-	-	-	-	-	-	-	-	-	-	1,8	1,1	6,8	0,1	-	-	-	-	-	-	6,0	
N	7734	9	-	-	-	-	-	-	-	-	-	-	-	-	-	-	8,6	2,9	-	-	-	-	-	-	-	-	6,8	
N	7735	1	-	-	-	-	-	-	-	-	-	-	-	-	-	-	1,1	0,9	-	-	-	-	-	-	-	-	2,0	
N	7739	3	6	1	1	-	-	-	-	-	-	-	-	-	-	-	2,7	12,1	6,9	3,5	2,5	-	-	-	-	-	8,8	
N	7740	2	-	-	-	-	-	-	-	-	-	-	-	-	-	-	2,0	-	-	-	-	-	-	-	-	-	2,0	
N	7810	1	1	1	1	1	1	1	1	1	1	1	1	1	1	1	1,3	4,0	0,8	11,6	20,8	-	-	-	-	-	3,1	
N	7820	1	1	2	1	1	1	1	1	1	1	1	1	1	1	1	0,5	2,6	14,1	27,4	16,9	316,9	99,1	9,5	-	-	204,7	
N	7911	2	4	2	2	2	1	2	1	2	1	2	1	2	1	1	1,6	10,5	4,6	19,9	22,6	-	-	-	-	-	10,9	
N	7912	10	5	3	1	1	-	-	-	-	-	-	-	-	-	-	9,2	4,6	12,0	0,4	-	-	-	-	-	-	26,2	
N	7990	6	3	1	1	-	-	-	-	-	-	-	-	-	-	-	4,8	6,2	7,3	-	-	-	-	-	-	-	3,7	
N	8010	6	2	2	2	1	1	1	1	1	1	1	1	1	1	1	6,3	5,7	9,1	9,8	79,4	62,7	162,6	133,9	-	-	124,6	
N	8020	-	1	1	-	-	-	-	-	1	-	-	-	-	-	-	-	2,0	8,5	-	23,7	95,7	-	-	-	-	82,5	
N	8030	3	3	1	1	-	-	-	-	-	-	-	-	-	-	-	3,3	12,9	7,9	0,8	10,2	-	-	-	-	-	11,1	
N	8110	5	2	1	1	1	1	1	1	1	1	1	1	1	1	1	4,9	8,0	7,8	9,9	27,0	-	-	-	-	13,0	28,7	
N	8121	9	11	2	8	9	6	3	1	6	3	1	1	1	1	1	14,1	31,4	18,5	145,2	237,2	328,2	711,8	-	-	-	808,8	175,0
N	8122	4	-	2	1	1	1	2	1	1	2	1	1	1	1	1	4,3	1,3	14,4	16,6	62,3	116,0	158,9	6,9	-	-	191,5	
N	8129	2	-	-	1	5	1	1	1	1	1	1	1	1	1	1	1,7	2,0	5,7	69,8	5,7	65,0	729,2	287,1	-	-	1,021,3	
N	8130	1	-	2	1	1	1	1	1	1	1	1	1	1	1	1	1,4	3,4	16,5	9,4	-	-	-	-	-	-	5,2	
N	8211	4	1	1	1	1	1	1	1	1	1	1	1	1	1	1	3,0	3,2	1,9	11,8	-	-	-	-	-	-	9,7	
N	8219	5	6	1	1	1	1	1	1	1	1	1	1	1	1	1	4,8	16,4	8,3	13,8	20,3	-	-	-	-	-	26,4	
N	8220	8	7	1	1	1	1	1	1	1	1	1	1	1	1	1	7,1	14,5	7,4	14,5	0,6	64,3	19,8	14,2	-	-	84,5	
N	8230	4	1	2	-	-	-	-	-	-	-	-	-	-	-	-	3,2	10,1	11,0	8,6	-	-	-	-	-	-	3,0	23,5

Tavola 4.2.3 - Unità locali delle imprese e relativi addetti (media annua) per classe di attività economica (Ateco 2007), per classe di addetti. Napoli-Anno 2010 (variazioni assolute)

Sezione	Classe	UNITA' LOCAU										Totale 250 addetti e più	ADDETTI					Totale 250 addetti e più			
		1 addetto	2-5 addetti	6-9 addetti	10-19 addetti	20-49 addetti	50-99 addetti	100-249 addetti	1 adde 2-5 adde 6-9 adde 10-19 adde	20-49 addetti	50-99 addetti		100-249 addetti								
N	8291	3	3	2	4	1	1	1	1	1	7	4,1	10,1	13,4	37,5	22,9	-	-	-	15,4	
N	8292	2	1	1	1	-	-	-	-	-	-	1,5	3,7	8,9	-	-	-	-	-	11,1	
N	8299	61	1	11	10	2	1	-	-	-	62	67,4	22,3	83,0	140,7	52,4	62,8	-	-	262,7	
P	8510	5	6	4	4	1	1	-	-	-	5	4,7	10,9	38,6	13,9	35,1	4,0	-	-	68,1	
P	8520	-	2	2	2	1	1	-	-	-	2	0,7	5,9	13,5	9,0	24,8	-	-	-	42,2	
P	8531	1	1	1	1	1	1	-	-	-	1	1,6	2,8	1,5	6,9	22,6	-	-	-	13,0	
P	8532	-	-	2	1	-	-	-	-	-	1	0,3	0,5	14,9	6,9	11,5	6,7	-	-	9,9	
P	8541	2	3	1	1	-	-	-	-	-	2	2,5	8,8	0,3	11,4	-	-	-	-	17,4	
P	8542	1	-	-	-	-	-	-	-	-	1	0,5	-	-	-	-	-	-	-	0,5	
P	8551	1	2	-	-	-	-	-	-	-	3	1,5	6,8	-	-	-	-	-	-	8,3	
P	8552	1	1	-	-	-	-	-	-	-	-	1,0	1,8	-	-	-	-	-	-	0,8	
P	8553	2	4	-	-	-	-	-	-	-	2	6,1	11,5	0,3	-	-	-	-	-	5,7	
P	8559	2	10	4	3	-	-	-	-	-	11	4,0	40,8	30,8	37,2	-	-	-	-	51,3	
P	8560	1	1	1	1	-	-	-	-	-	1	0,4	5,1	5,8	-	-	-	-	-	1,2	
Q	8610	1	2	-	-	2	2	1	1	1	3	1,4	3,2	-	0,1	78,4	92,9	184,7	-	129,4	
Q	8621	38	22	1	-	-	-	-	-	-	61	36,9	51,5	6,0	-	-	-	-	-	94,3	
Q	8622	19	25	2	6	1	1	-	-	-	8	12,0	53,5	14,3	91,9	33,2	63,5	3,0	-	25,4	
Q	8623	2	6	4	1	-	-	-	-	-	7	1,1	18,3	27,6	11,1	-	-	-	-	33,7	
Q	8690	12	5	5	9	2	1	-	-	-	14	4,0	18,7	30,5	108,8	57,6	54,6	-	-	52,6	
Q	8710	-	-	-	-	-	-	-	-	-	-	-	1,5	-	1,6	-	-	-	-	0,1	
Q	8720	1	-	-	-	-	-	-	-	-	1	1,0	1,3	-	0,3	-	-	-	-	2,6	
Q	8730	1	1	2	2	1	1	1	-	-	4	0,9	1,6	19,6	26,2	15,7	86,7	-	-	24,6	
Q	8790	6	2	2	4	1	-	-	-	-	5	1,8	21,7	17,0	49,7	23,8	-	-	-	11,0	
Q	8810	1	3	-	1	-	1	-	1	1	4	2,1	2,0	-	11,1	4,4	66,4	581,0	-	235,1	
Q	8891	3	3	1	-	-	-	-	-	-	5	3,1	8,6	5,5	-	-	-	-	-	6,2	
Q	8899	7	4	2	1	-	-	-	-	-	6	0,1	25,6	26,9	29,7	45,1	-	-	-	73,3	
R	9001	26	6	1	2	2	2	-	-	-	35	24,4	13,3	11,4	16,5	53,9	-	-	-	96,7	
R	9002	10	7	-	4	-	-	-	-	-	13	9,9	22,4	2,2	53,2	6,9	-	-	-	25,7	
R	9003	10	6	4	4	-	1	-	-	-	7	10,2	16,2	29,7	1,4	31,8	1,2	-	-	7,9	
R	9004	1	4	4	2	-	-	-	-	-	1	0,9	16,6	24,0	25,5	14,3	3,7	-	-	28,0	
R	9101	2	-	-	-	-	-	-	-	-	2	2,0	3,2	-	-	70,2	-	-	-	69,0	
R	9102	2	2	1	2	-	-	1	-	1	1	2,3	5,0	9,0	24,4	-	222,4	-	-	23,6	
R	9103	1	-	-	-	-	-	-	-	-	1	-	3,0	-	-	-	-	-	-	3,0	
R	9200	18	2	7	1	4	1	1	-	1	26	11,8	5,6	50,1	15,0	143,5	65,3	113,8	-	136,3	
R	9311	2	6	-	1	-	-	-	-	-	7	1,8	18,2	-	11,5	-	1,8	-	-	10,2	
R	9312	1	1	2	1	-	-	-	-	-	1	0,4	4,8	14,5	10,7	-	-	-	-	0,6	
R	9313	3	6	1	1	-	-	-	-	-	3	4,1	19,9	10,6	16,7	1,7	-	-	-	23,6	
R	9319	2	3	-	-	-	-	-	-	-	5	1,8	11,5	1,8	-	0,5	-	-	-	14,6	
R	9321	2	1	-	-	1	1	-	-	-	1	2,0	2,1	-	16,5	21,8	7,5	-	-	2,3	
R	9329	2	-	5	2	-	1	-	-	-	6	7,5	5,1	34,8	10,9	36,1	52,4	-	-	52,8	
S	9511	4	3	-	-	-	-	-	-	-	1	3,7	13,4	1,7	1,7	-	-	-	-	-	13,2
S	9512	4	-	8	5	-	-	-	-	-	7	4,0	5,2	62,2	68,3	8,8	-	-	-	11,9	
S	9521	2	1	1	1	-	-	-	-	-	3	1,8	2,1	7,8	8,9	-	-	-	-	2,8	
S	9522	1	1	-	-	-	-	-	-	-	-	1,0	1,8	-	-	-	-	-	-	0,8	
S	9523	1	-	-	-	-	-	-	-	-	1	1,0	0,4	-	-	-	-	-	-	0,6	
S	9524	10	-	3	-	-	-	-	-	-	7	9,3	3,7	19,3	-	-	-	-	-	13,7	
S	9525	-	-	3	1	-	-	-	-	-	2	0,1	8,7	5,4	-	-	-	-	-	3,2	
S	9529	2	2	2	2	-	-	-	-	-	-	5,3	1,1	12,8	-	-	-	-	-	6,4	

Tavola 4.2.3 - Unità locali delle imprese e relativi addetti (media annua) per classe di attività economica (Ateco 2007), per classe di addetti. Napoli-Anno 2010 (variazioni assolute)

Sezione	Classe	UNITA' LOCAU										ADDETTI													
		1 addetto	2-5 addetti	6-9 addetti	10-19 addetti	20-49 addetti	50-99 addetti	100-249 addetti	250 addetti e più	Totale addetti e più	1 addetto	2-5 addetti	6-9 addetti	10-19 addetti	20-49 addetti	50-99 addetti	100-249 addetti	250 addetti e più	Totale						
S	9601 Lavanderia e pittura di articoli tessili e pelliccia	-	2	-	1	-	2	-	1	-	2	-	1	-	4,2	0,7	7,9	9,2	43,0	-	-	-	-	-	38,2
S	9602 Servizi dei parrucchieri e di altri trattamenti estetici	-	17	9	6	-	1	-	-	-	-	-	19	-	32,6	15,6	47,2	1,6	21,2	-	-	-	-	-	21,7
S	9603 Servizi di pompe funebri e attività connesse	-	2	3	-	-	-	-	-	-	-	-	5	-	3,3	3,5	0,0	0,8	8,8	-	-	-	-	-	8,1
S	9604 Servizi dei centri per il benessere fisico	10	2	2	2	1	1	-	-	-	-	-	8	-	8,8	6,4	16,5	15,3	34,3	-	-	-	-	-	0,9
S	9609 Attività di servizi per la persona nca	-	31	1	6	-	1	2	-	2	-	2	38	-	33,1	15,4	47,6	28,5	48,9	-	-	-	-	-	406,0
	TOTALE	191	833	44	5	7	3	8	2	593	660,7	1.962,2	230,8	406,2	668,3	475,5	455,1	1.584,5	2.881,8						

Servizio Statistica Comune di Napoli - Elaborazione su dati elementari del registro Asia delle Unità Locali (Archivio statistico delle imprese attive)

Poiché il numero degli addetti è calcolato come media annua, la classe dimensionale "1" comprende le unità con in media fino a "1,49" addetti, la classe "2-6" comprende quelle con addetti da "1,50 a 5,49", e così via.

Capitolo 5

Struttura e dimensione delle unità locali delle imprese per categoria di attività economica

Tavola 5.1 - Unità locali delle imprese e relativi addetti (media annua) per categoria di attività economica (Ateco 2007). Napoli-Anno 2010 (valori assoluti)

Sezione	Categoria	Unità locali anno 2010			Unità locali anno 2009			Variazione assoluta 2010-2009				
		Numero	Addetti	Numero medio di addetti	Numero	Addetti	Numero medio di addetti	Unità Locali	Addetti	Numero medio di addetti		
B	06200 Estrazione di gas naturale	6	266,4	44,4	6	281,6	46,9	-	-	15,2	-	2,5
B	08110 Estrazione di pietre ornamentali e da costruzione, calcare, pietra da gesso, creta e ardesia	4	7,1	1,8	3	5,1	1,7	1	1	2,1	0,1	0,1
B	08990 Estrazione di altri minerali nca	1	1,0	1,0	1	1,0	1,0	-	-	-	-	-
C	10110 Produzione di carne non di volatili e di prodotti della macellazione (attività dei mattatoi)	10	154,3	15,4	8	39,3	4,9	2	115,0	10,5	10,5	10,5
C	10120 Produzione di carne di volatili e prodotti della loro macellazione (attività dei mattatoi)	4	16,5	4,1	2	11,8	5,9	2	4,6	1,8	1,8	1,8
C	10130 Produzione di prodotti a base di carne (inclusa la carne di volatili)	3	37,8	12,6	1	1,0	1,0	2	36,8	11,6	11,6	11,6
C	10200 Lavorazione e conservazione di pesce, crostacei e molluschi mediante surgelamento, salatura eccetera	2	12,6	6,3	3	9,5	3,2	1	3,1	3,1	3,1	3,1
C	10320 Produzione di succhi di frutta e di ortaggi	1	1,0	1,0	1	1,0	1,0	-	-	-	-	-
C	10390 Lavorazione e conservazione di frutta e di ortaggi (esclusi i succhi di frutta e di ortaggi)	16	52,5	3,3	17	55,9	3,3	-	1	3,4	0,0	0,0
C	10411 Produzione di olio di oliva da olive prevalentemente non di produzione propria	3	4,2	1,4	3	3,8	1,3	-	-	0,5	0,2	0,2
C	10412 Produzione di olio raffinato o grezzo da semi oleosi o frutti oleosi prevalentemente non di produzione propria	2	4,2	2,1	2	2,5	1,3	-	-	1,7	0,8	0,8
C	10413 Produzione di oli e grassi animali grezzi o raffinati	3	3,1	1,0	2	11,3	5,6	1	1	8,2	4,6	4,6
C	10420 Produzione di margarina e di grassi commestibili simili	-	-	-	1	2,8	2,8	-	1	2,8	2,8	2,8
C	10511 Trattamento igienico del latte	2	27,8	13,9	2	29,1	14,6	-	-	1,3	0,7	0,7
C	10512 Produzione dei derivati del latte	27	121,9	4,5	27	75,0	2,8	-	-	46,8	1,7	1,7
C	10520 Produzione di gelati senza vendita diretta al pubblico	5	22,2	4,4	4	21,7	5,4	1	1	0,5	1,0	1,0
C	10611 Molitura del frumento	3	31,2	10,4	6	34,8	5,8	-	3	3,6	4,6	4,6
C	10614 Altre lavorazioni di semi e granaglie	1	2,3	2,3	-	-	-	1	1	2,3	2,3	2,3
C	10711 Produzione di prodotti di panetteria freschi	226	549,0	2,4	223	588,3	2,6	3	3	39,3	0,2	0,2
C	10712 Produzione di pasticceria fresca	146	320,8	2,2	151	307,8	2,0	-	5	13,0	0,2	0,2
C	10720 Produzione di fette biscottate, biscotti; prodotti di pasticceria conservati	17	30,7	1,8	15	30,2	2,0	2	2	0,6	0,2	0,2
C	10730 Produzione di paste alimentari, di cuscus e di prodotti farinacei simili	71	122,3	1,7	70	120,7	1,7	1	1	1,6	0,0	0,0
C	10820 Produzione di cacao in polvere, cioccolato, caramelle e confetterie	26	111,9	4,3	23	93,9	4,1	3	3	18,0	0,2	0,2
C	10830 Lavorazione del tè e del caffè	18	108,8	6,0	17	122,2	7,2	1	1	13,4	1,1	1,1
C	10850 Produzione di pasti e piatti pronti (preparati, conditi, cucinati e confezionati)	20	143,1	7,2	20	137,1	6,9	-	-	6,0	0,3	0,3
C	10890 Produzione di prodotti alimentari nca	39	96,8	2,5	38	95,2	2,5	1	1	1,6	0,0	0,0
C	11010 Distillazione, rettifica e miscelatura degli alcolici	6	31,4	5,2	6	21,3	3,6	-	-	10,1	1,7	1,7
C	11021 Produzione di vini da tavola e v.q.p.r.d.	13	35,4	2,7	12	31,3	2,6	1	1	4,1	0,1	0,1
C	11022 Produzione di vino spumante e altri vini speciali	2	2,0	1,0	1	1,0	1,0	1	1	1,0	-	-
C	11050 Produzione di birra	-	-	-	2	4,4	2,2	-	2	4,4	2,2	2,2
C	11070 Industria delle bibite analcoliche, delle acque minerali e di altre acque in bottiglia	3	13,0	4,3	3	6,2	2,1	-	-	6,8	2,3	2,3
C	13100 Preparazione e filatura di fibre tessili	5	21,9	4,4	6	31,0	5,2	-	1	9,2	0,8	0,8
C	13200 Tessitura	4	7,2	1,8	7	11,7	1,7	-	3	4,6	0,1	0,1
C	13300 Finissaggio dei tessili, degli articoli di vestiario e attività similari	1	0,8	0,8	-	-	-	1	1	0,8	0,8	0,8
C	13910 Fabbricazione di tessuti a maglia	3	6,7	2,2	4	10,2	2,5	-	1	3,5	0,3	0,3
C	13921 Confezionamento di biancheria da letto, da tavola e per l'arredamento	17	20,8	1,2	18	26,5	1,5	-	1	5,8	0,3	0,3

Tavola 5.1 - Unità locali delle imprese e relativi addetti (media annua) per categoria di attività economica (Ateco 2007). Napoli-Anno 2010 (valori assoluti)

Sezione	Categoria	Unità locali anno 2010			Unità locali anno 2009			Variazione assoluta 2010-2009				
		Numero	Addetti	Numero medio di addetti	Numero	Addetti	Numero medio di addetti	Unità Locali	Addetti	Numero medio di addetti		
C	13922	Fabbricazione di articoli in materie tessili nca	27	77,0	2,9	34	70,5	2,1	-	7	6,5	0,8
C	13930	Fabbricazione di tappeti e moquette	3	5,0	1,7	3	4,1	1,4	-	-	0,9	0,3
C	13950	Fabbricazione di tessuti non tessuti e di articoli in tali materie (esclusi gli articoli di abbigliamento)	2	2,0	1,0	2	2,0	1,0	-	-	-	-
C	13961	Fabbricazione di nastri, etichette e passamanerie di fibre tessili	1	9,3	9,3	1	9,0	9,0	-	-	0,3	0,3
C	13962	Fabbricazione di altri articoli tessili tecnici ed industriali	21	54,3	2,6	21	53,0	2,5	-	-	1,3	0,1
C	13991	Fabbricazione di ricami	4	5,7	1,4	3	10,8	3,6	1	-	5,1	2,2
C	13992	Fabbricazione di tulle, pizzi e merletti	1	1,0	1,0	1	1,0	1,0	-	-	-	-
C	14110	Confezione di abbigliamento in pelle e similpelle	33	67,9	2,1	41	95,2	2,3	-	8	27,2	0,3
C	14120	Confezione di camici, divise ed altri indumenti da lavoro	14	25,4	1,8	15	30,9	2,1	-	1	5,5	0,2
C	14131	Confezione in serie di abbigliamento esterno	79	300,2	3,8	84	337,5	4,0	-	5	37,4	0,2
C	14132	Sartoria e confezione su misura di abbigliamento esterno	88	195,4	2,2	80	190,8	2,4	8	4,6	-	0,2
C	14140	Confezione di camicie, T-shirt, consetteria e altra biancheria intima	34	79,4	2,3	36	92,0	2,6	-	2	12,7	0,2
C	14191	Confezioni varie e accessori per l'abbigliamento	108	425,6	3,9	111	431,1	3,9	-	3	5,4	0,1
C	14192	Confezioni di abbigliamento sportivo o indumenti particolari	16	35,8	2,2	18	45,2	2,5	-	2	9,4	0,3
C	14200	Confezione di articoli in pelliccia	21	29,8	1,4	24	34,4	1,4	-	3	4,7	0,0
C	14310	Fabbricazione di articoli di calzetteria in maglia	3	19,3	6,4	3	16,4	5,5	-	-	2,9	1,0
C	14390	Fabbricazione di pullover, cardigan ed altri articoli simili a maglia	11	50,3	4,6	12	43,9	3,7	-	1	6,4	0,9
C	15110	Preparazione e concia del cuoio e pelle; preparazione e tintura di pellicce	20	75,4	3,8	22	80,3	3,7	-	2	5,0	0,1
C	15120	Fabbricazione di articoli da viaggio, borse e simili, pelletteria e selleria	180	705,9	3,9	177	748,0	4,2	3	-	42,2	0,3
C	15201	Fabbricazione di calzature	115	745,4	6,5	125	681,1	5,4	-	10	64,3	1,0
C	15202	Fabbricazione di parti in cuoio per calzature	39	157,3	4,0	38	219,3	5,8	1	-	62,0	1,7
C	16100	Taglio e piallatura del legno	34	90,8	2,7	40	141,6	3,5	-	6	50,8	0,9
C	16210	Fabbricazione di fogli da impiallacciatura e di pannelli a base di legno	32	61,6	1,9	29	72,3	2,5	3	-	10,7	0,6
C	16231	Fabbricazione di porte e finestre in legno (escluse porte blindate)	67	261,9	3,9	61	269,0	4,4	6	-	7,2	0,5
C	16232	Fabbricazione di altri elementi in legno e di falegnameria per l'edilizia	22	32,8	1,5	32	66,7	2,1	-	10	33,9	0,6
C	16240	Fabbricazione di imballaggi in legno	5	12,8	2,6	8	20,4	2,5	-	3	7,5	0,0
C	16291	Fabbricazione di prodotti vari in legno (esclusi i mobili)	21	39,7	1,9	24	55,3	2,3	-	3	15,6	0,4
C	16294	Laboratori di cornici	58	91,0	1,6	62	106,7	1,7	-	4	15,8	0,2
C	17120	Fabbricazione di carta e cartone	11	35,3	3,2	10	75,3	7,5	1	-	40,0	4,3
C	17210	Fabbricazione di carta e cartone ondulato e di imballaggi di carta e cartone (esclusi quelli in carta pressata)	18	78,3	4,3	15	56,5	3,8	3	-	21,8	0,6
C	17220	Fabbricazione di prodotti igienico-sanitari e per uso domestico in carta e ovatta di cellulosa	6	27,6	4,6	6	42,2	7,0	-	-	14,5	2,4
C	17230	Fabbricazione di prodotti cartotecnici	33	112,9	3,4	46	123,4	2,7	-	13	10,6	0,7
C	17290	Fabbricazione di altri articoli di carta e cartone	13	15,5	1,2	14	15,2	1,1	-	1	0,3	0,1
C	18110	Stampa di giornali	1	16,5	16,5	1	1,2	1,2	-	-	15,3	15,3
C	18120	Altra stampa	182	520,7	2,9	198	600,5	3,0	-	16	79,8	0,2
C	18130	Lavorazioni preliminari alla stampa e ai media	31	126,9	4,1	43	166,1	3,9	-	12	39,2	0,2
C	18140	Legatoria e servizi connessi	20	35,5	1,8	21	37,4	1,8	-	1	1,9	0,0
C	18200	Riproduzione di supporti registrati	8	14,2	1,8	8	16,8	2,1	-	-	2,5	0,3

Tavola 5.1 - Unità locali delle imprese e relativi addetti (media annua) per categoria di attività economica (Ateco 2007). Napoli-Anno 2010 (valori assoluti)

Sezione	Categoria	Unità locali anno 2010			Unità locali anno 2009			Variazione assoluta 2010-2009				
		Numero	Addetti	Numero medio di addetti	Numero	Addetti	Numero medio di addetti	Unità Locali	Addetti	Numero medio di addetti		
C	19201	Raffinerie di petrolio	1	25,2	25,2	1	25,0	25,0	-	0,2	0,2	
C	19202	Preparazione o miscelazione di derivati del petrolio (esclusa la petrolchimica)	3	82,5	27,5	3	81,1	27,0	-	1,4	0,5	
C	19203	Miscelazione di gas petroliferi liquefatti (GPL) e loro imbottigliamento	12	121,3	10,1	11	119,2	10,8	1	2,1	0,7	
C	19204	Fabbricazione di emulsioni di bitume, di catrame e di leganti per uso stradale	2	7,3	3,6	1	4,4	4,4	1	2,9	0,8	
C	20110	Fabbricazione di gas industriali	5	43,4	8,7	6	47,7	8,0	-	1	4,4	0,7
C	20130	Fabbricazione di altri prodotti chimici di base inorganici	1	10,8	10,8	1	13,8	13,8	-	-	3,0	3,0
C	20140	Fabbricazione di altri prodotti chimici di base organici	2	8,3	4,2	3	11,0	3,7	-	1	2,7	0,5
C	20150	Fabbricazione di fertilizzanti e composti azotati (esclusa la fabbricazione di compost)	1	7,3	7,3	1	3,7	3,7	-	-	3,6	3,6
C	20160	Fabbricazione di materie plastiche in forme primarie	4	47,8	12,0	5	29,9	6,0	-	1	17,9	6,0
C	20300	Fabbricazione di pitture, vernici e smalti, inchiostri da stampa e adesivi sintetici (mastici)	6	65,6	10,9	8	69,7	8,7	-	2	4,1	2,2
C	20411	Fabbricazione di saponi, detergenti e di agenti organici tensioattivi (esclusi i prodotti per toilette)	11	37,1	3,4	9	32,5	3,6	2	4,6	0,2	
C	20412	Fabbricazione di specialità chimiche per uso domestico e per manutenzione	3	2,5	0,8	2	2,0	1,0	1	0,5	0,2	
C	20420	Fabbricazione di prodotti per toilette: profumi, cosmetici, saponi e simili	13	52,2	4,0	13	41,3	3,2	-	-	10,8	0,8
C	20510	Fabbricazione di esplosivi	3	3,4	1,1	3	3,4	1,1	-	-	0,0	0,0
C	20530	Fabbricazione di oli essenziali	1	4,3	4,3	2	5,0	2,5	-	1	0,7	1,8
C	20594	Fabbricazione di prodotti chimici vari per uso industriale (inclusi i preparati antidetonanti e antigelo)	5	47,8	9,6	5	20,6	4,1	-	-	27,1	5,4
C	20599	Fabbricazione di altri prodotti chimici nca	1	15,3	15,3	-	-	-	1	15,3	15,3	
C	21100	Fabbricazione di prodotti farmaceutici di base	3	8,7	2,9	1	3,0	3,0	2	5,7	0,1	
C	21200	Fabbricazione di medicinali e preparati farmaceutici	6	240,6	40,1	5	247,8	49,6	1	-	7,1	9,4
C	22112	Rigenerazione e ricostruzione di pneumatici	3	2,6	0,9	2	2,5	1,3	1	0,1	0,4	
C	22190	Fabbricazione di altri prodotti in gomma	12	40,3	3,4	12	39,7	3,3	-	-	0,7	0,1
C	22210	Fabbricazione di lastre, fogli, tubi e profilati in materie plastiche	7	19,4	2,8	9	23,3	2,6	-	2	3,8	0,2
C	22220	Fabbricazione di imballaggi in materie plastiche	29	166,3	5,7	27	135,7	5,0	2	30,7	0,7	
C	22230	Fabbricazione di articoli in plastica per l'edilizia	4	12,7	3,2	2	8,8	4,4	2	3,9	1,2	
C	22290	Fabbricazione di altri articoli in materie plastiche	58	209,8	3,6	61	229,1	3,8	-	3	19,3	0,1
C	23120	Lavorazione e trasformazione del vetro piano	54	147,3	2,7	59	165,6	2,8	-	5	18,4	0,1
C	23130	Fabbricazione di vetro cavo	9	44,0	4,9	7	39,4	5,6	2	4,6	0,7	
C	23140	Fabbricazione di fibre di vetro	1	6,0	6,0	1	8,3	8,3	-	-	2,3	2,3
C	23191	Fabbricazione di vetriere per laboratori, per uso igienico, per farmacia	1	1,0	1,0	2	2,0	1,0	-	1	1,0	-
C	23192	Lavorazione di vetro a mano e a soffio artistico	6	6,4	1,1	4	11,0	2,8	2	4,6	1,7	
C	23199	Fabbricazione di altri prodotti in vetro (inclusa la vetreria tecnica)	3	4,9	1,6	3	7,8	2,6	-	-	2,8	0,9
C	23200	Fabbricazione di prodotti refrattari	2	6,5	3,3	2	8,6	4,3	-	-	2,1	1,0
C	23310	Fabbricazione di piastrelle in ceramica per pavimenti e rivestimenti	5	9,1	1,8	4	8,2	2,1	1	0,9	0,2	
C	23320	Fabbricazione di mattoni, tegole ed altri prodotti per l'edilizia in terracotta	3	6,7	2,2	5	14,2	2,8	-	2	7,6	0,6
C	23410	Fabbricazione di prodotti in ceramica per usi domestici e ornamentali	41	81,7	2,0	42	87,4	2,1	-	1	5,7	0,1
C	23420	Fabbricazione di articoli sanitari in ceramica	4	8,9	2,2	4	8,0	2,0	-	-	0,9	0,2
C	23440	Fabbricazione di altri prodotti in ceramica per uso tecnico e industriale	1	2,0	2,0	1	2,0	2,0	-	-	-	-
C	23490	Fabbricazione di altri prodotti in ceramica	4	3,9	1,0	5	6,0	1,2	-	1	2,1	0,2

Tavola 5.1 - Unità locali delle imprese e relativi addetti (media annua) per categoria di attività economica (Ateco 2007). Napoli-Anno 2010 (valori assoluti)

Sezione	Categoria	Unità locali anno 2010			Unità locali anno 2009			Variazione assoluta 2010-2009		
		Numero	Addetti	Numero medio di addetti	Numero	Addetti	Numero medio di addetti	Unità Locali	Addetti	Numero medio di addetti
C	23510	1	1,0	1,0	1	1,0	1,0	-	0,0	0,0
C	23522	2	8,2	4,1	2	8,4	4,2	-	0,3	0,1
C	23610	6	41,5	6,9	4	41,3	10,3	2	0,3	3,4
C	23620	6	8,0	1,3	7	11,7	1,7	-	1 -	3,7 -
C	23630	10	39,0	3,9	9	44,9	5,0	1 -	6,0 -	1,1
C	23640	1	1,0	1,0	1	1,0	1,0	-	-	-
C	23690	2	7,9	4,0	2	10,3	5,1	-	2,3 -	1,2
C	23701	32	91,5	2,9	38	88,9	2,3	6	2,6	0,5
C	23702	10	19,8	2,0	10	18,4	1,8	-	1,4	0,1
C	23703	1	1,7	1,7	2	3,4	1,7	-	1 -	1,7 -
C	23910	3	13,6	4,5	2	11,5	5,8	1	2,0 -	1,3
C	23990	10	13,5	1,4	13	22,4	1,7	-	3 -	8,9 -
C	24100	11	36,6	3,3	9	15,8	1,8	2	20,8	1,6
C	24201	1	27,8	27,8	1	2,8	2,8	-	25,0	25,0
C	24202	3	16,7	5,6	4	28,0	7,0	1 -	11,3 -	1,4
C	24320	2	2,3	1,1	2	3,7	1,8	-	1,4 -	0,7
C	24330	10	29,6	3,0	13	83,8	6,4	3 -	54,2 -	3,5
C	24340	2	2,0	1,0	1	1,0	1,0	1	1,0	-
C	24410	9	19,3	2,1	9	22,0	2,4	-	2,6 -	0,3
C	24420	8	21,2	2,7	6	18,5	3,1	2	2,7 -	0,4
C	24430	1	1,0	1,0	1	1,0	1,0	-	-	-
C	24450	6	29,8	5,0	8	30,1	3,8	-	0,3	1,2
C	24510	1	4,2	4,2	-	-	-	1	4,2	4,2
C	24530	9	56,4	6,3	7	43,1	6,2	2	13,4	0,1
C	24540	3	4,8	1,6	4	10,7	2,7	-	5,9 -	1,1
C	25110	116	672,3	5,8	102	668,6	6,6	14	3,7 -	0,8
C	25121	233	610,0	2,6	236	578,8	2,5	3	31,3	0,2
C	25122	28	87,1	3,1	30	103,3	3,4	-	16,2 -	0,3
C	25290	1	2,0	2,0	3	3,6	1,2	-	1,6	0,8
C	25400	1	10,8	10,8	1	13,0	13,0	-	2,2 -	2,2
C	25500	14	53,6	3,8	12	59,4	5,0	2 -	5,8 -	1,1
C	25610	32	220,2	6,9	41	193,4	4,7	9	26,8	2,2
C	25620	59	544,4	9,2	80	478,7	6,0	21	65,7	3,2
C	25710	-	-	-	1	1,0	1,0	-	1,0 -	1,0
C	25720	2	9,4	4,7	2	5,8	2,9	-	3,7	1,8
C	25731	8	27,2	3,4	7	19,4	2,8	1	7,8	0,6
C	25732	6	20,4	3,4	8	32,0	4,0	-	11,6 -	0,6
C	25920	1	1,0	1,0	1	1,0	1,0	-	-	-

Tavola 5.1 - Unità locali delle imprese e relativi addetti (media annua) per categoria di attività economica (Ateco 2007). Napoli-Anno 2010 (valori assoluti)

Sezione	Categoria	Unità locali anno 2010			Unità locali anno 2009			Variazione assoluta 2010-2009					
		Numero	Addetti	Numero medio di addetti	Numero	Addetti	Numero medio di addetti	Unità Locali	Addetti	Numero medio di addetti			
C	25931	Fabbricazione di prodotti fabbricati con fili metallici	5	24,5	4,9	7	33,2	4,7	-	2	-	8,7	0,2
C	25932	Fabbricazione di molle	1	25,1	25,1	1	25,3	25,3	-	-	-	0,1	0,1
C	25940	Fabbricazione di articoli di bulloneria	-	-	-	1	1,0	1,0	-	1	-	1,0	1,0
C	25991	Fabbricazione di stoviglie, pentolame, vasellame, attrezzi da cucina e accessori casalinghi non elettrici, articoli metallici per l'arredamento di stanze da bagno	9	32,3	3,6	8	37,6	4,7	-	1	-	5,3	1,1
C	25992	Fabbricazione di cassette, forzieri e porte metalliche blindate	8	22,8	2,9	10	30,2	3,0	-	2	-	7,3	0,2
C	25993	Fabbricazione di oggetti in ferro, in rame ed altri metalli	54	142,8	2,6	63	155,8	2,5	-	9	-	13,0	0,2
C	25999	Fabbricazione di altri articoli metallici e minuteria metallica	26	139,3	5,4	25	87,8	3,5	-	1	-	51,5	1,8
C	26110	Fabbricazione di componenti elettronici	10	57,5	5,7	10	22,2	2,2	-	-	-	35,3	3,5
C	26120	Fabbricazione di schede elettroniche assemblate	4	7,2	1,8	4	20,0	5,0	-	-	-	12,8	3,2
C	26200	Fabbricazione di computer e unità periferiche	6	10,7	1,8	6	14,9	2,5	-	-	-	4,2	0,7
C	26301	Fabbricazione di apparecchi trasmettenti radiotelevisivi (incluse le telecamere)	2	3,0	1,5	2	3,0	1,5	-	-	-	-	-
C	26302	Fabbricazione di apparecchi elettrici ed elettronici per telecomunicazioni	14	104,7	7,5	14	104,8	7,5	-	-	-	0,1	0,0
C	26400	Fabbricazione di apparecchi per la riproduzione e registrazione del suono e delle immagini	2	3,0	1,5	3	7,2	2,4	-	1	-	4,2	0,9
C	26511	Fabbricazione di strumenti per navigazione, idrologia, geofisica e meteorologia	3	7,4	2,5	2	10,9	5,4	-	1	-	3,5	3,0
C	26512	Fabbricazione di contatori di elettricità, gas, acqua ed altri liquidi, di bilance analitiche di precisione, di apparecchi di misura e regolazione (incluse parti staccate e accessori)	4	59,5	14,9	5	62,9	12,6	-	1	-	3,3	2,3
C	26520	Fabbricazione di orologi	4	12,9	3,2	5	18,7	3,7	-	1	-	5,7	0,5
C	26600	Fabbricazione di strumenti per irradiazione, apparecchiature elettromedicali ed elettoterapeutiche	11	34,8	3,2	14	41,8	3,0	-	3	-	6,9	0,2
C	26701	Fabbricazione di elementi ottici e strumenti ottici di misura, controllo e precisione	1	0,6	0,6	-	-	-	-	1	-	0,6	0,6
C	26800	Fabbricazione di supporti magnetici ed ottici	2	7,6	3,8	1	4,6	4,6	-	1	-	3,0	0,8
C	27110	Fabbricazione di motori, generatori e trasformatori elettrici	9	169,2	18,8	11	145,8	13,3	-	2	-	23,4	5,5
C	27120	Fabbricazione di apparecchiature per le reti di distribuzione e il controllo dell'elettricità	6	90,2	15,0	9	84,4	9,4	-	3	-	5,8	5,7
C	27200	Fabbricazione di batterie di pile ed accumulatori elettrici	3	22,4	7,5	4	18,3	4,6	-	1	-	4,0	2,9
C	27320	Fabbricazione di altri fili e cavi elettrici ed elettronici	3	38,8	12,9	4	23,8	5,9	-	1	-	15,0	7,0
C	27330	Fabbricazione di attrezzature per cablaggio	4	22,8	5,7	4	21,8	5,4	-	-	-	1,0	0,3
C	27400	Fabbricazione di apparecchiature per illuminazione	33	104,4	3,2	32	104,8	3,3	-	1	-	0,4	0,1
C	27510	Fabbricazione di elettrodomestici	1	625,7	625,7	1	623,0	623,0	-	-	-	2,7	2,7
C	27520	Fabbricazione di apparecchi per uso domestico non elettrici	2	2,0	1,0	2	2,0	1,0	-	-	-	0,0	0,0
C	27900	Fabbricazione di altre apparecchiature elettriche	22	680,8	30,9	20	738,4	36,9	-	2	-	57,6	6,0
C	28111	Fabbricazione di motori a combustione interna (incluse parti e accessori ed esclusi i motori destinati ai mezzi di trasporto su strada e ad aeromobili)	3	64,6	21,5	2	63,0	31,5	-	1	-	1,6	10,0
C	28112	Fabbricazione di turbine e turboalternatori (incluse parti e accessori)	2	224,2	112,1	3	185,5	61,8	-	1	-	38,7	50,3
C	28130	Fabbricazione di altre pompe e compressori	2	5,1	2,6	3	16,1	5,4	-	1	-	11,0	2,8
C	28140	Fabbricazione di altri rubinetti e valvole	2	7,0	3,5	1	8,8	8,8	-	1	-	1,8	5,3
C	28151	Fabbricazione di organi di trasmissione (esclusi quelli idraulici e quelli per autoveicoli, aeromobili e motocicli)	4	26,4	6,6	3	46,8	15,6	-	1	-	20,3	9,0
C	28211	Fabbricazione di forni, fornaci e bruciatori	5	18,0	3,6	2	11,7	5,8	-	3	-	6,4	2,2

Tavola 5.1 - Unità locali delle imprese e relativi addetti (media annua) per categoria di attività economica (Ateco 2007). Napoli-Anno 2010 (valori assoluti)

Sezione	Categoria	Unità locali anno 2010			Unità locali anno 2009			Variazione assoluta 2010-2009			
		Numero	Addetti	Numero medio di addetti	Numero	Addetti	Numero medio di addetti	Unità Locali	Addetti	Numero medio di addetti	
C	28220	Fabbricazione di macchine e apparecchi di sollevamento e movimentazione	11	89,0	8,1	10	114,8	11,5	1	25,8	3,4
C	28230	Fabbricazione di macchine ed attrezzature per ufficio (esclusi computer e unità periferiche)	3	21,9	7,3	3	5,5	1,8	-	16,4	5,5
C	28250	Fabbricazione di attrezzature di uso non domestico per la refrigerazione e la ventilazione; fabbricazione di condizionatori domestici fissi	9	18,9	2,1	14	42,4	3,0	-	23,6	0,9
C	28291	Fabbricazione di bilance e di macchine automatiche per la vendita e la distribuzione (incluse parti staccate e accessori)	3	17,5	5,8	3	15,5	5,2	-	2,0	0,7
C	28292	Fabbricazione di macchine e apparecchi per le industrie chimiche, petrolchimiche e petrolifere (incluse parti e accessori)	6	32,8	5,5	6	39,6	6,6	-	6,8	1,1
C	28293	Fabbricazione di macchine automatiche per la dosatura, la confezione e per l'imballaggio (incluse parti e accessori)	2	35,3	17,6	2	18,0	9,0	-	17,3	8,6
C	28299	Fabbricazione di macchine di impiego generale ed altro materiale meccanico nca	15	64,9	4,3	15	149,5	10,0	-	84,6	5,6
C	28410	Fabbricazione di macchine utensili per la formatura dei metalli (incluse parti e accessori ed escluse le parti intercambiabili)	1	4,5	4,5	1	1,0	1,0	-	3,5	3,5
C	28490	Fabbricazione di altre macchine utensili (incluse parti e accessori)	3	4,4	1,5	3	7,0	2,3	-	2,6	0,9
C	28910	Fabbricazione di macchine per la metallurgia (incluse parti e accessori)	9	267,8	29,8	10	164,4	16,4	-	103,4	13,3
C	28920	Fabbricazione di macchine da miniera, cava e cantiere (incluse parti e accessori)	3	16,6	5,5	1	5,1	5,1	2	11,5	0,4
C	28930	Fabbricazione di macchine per l'industria alimentare, delle bevande e del tabacco (incluse parti e accessori)	15	90,2	6,0	16	83,2	5,2	-	7,0	0,8
C	28941	Fabbricazione di macchine tessili, di macchine e di impianti per il trattamento ausiliario dei tessuti, di macchine per cucire e per maglieria (incluse parti e accessori)	1	0,5	0,5	-	-	-	1	0,5	0,5
C	28942	Fabbricazione di macchine e apparecchi per l'industria delle pelli, del cuoio e delle calzature (incluse parti e accessori)	1	1,6	1,6	2	7,5	3,8	-	5,9	2,2
C	28943	Fabbricazione di apparecchiature e di macchine per lavanderie e stirerie (incluse parti e accessori)	-	-	-	1	1,0	1,0	-	1,0	1,0
C	28950	Fabbricazione di macchine per l'industria della carta e del cartone (incluse parti e accessori)	1	9,4	9,4	2	19,8	9,9	-	10,4	0,5
C	28991	Fabbricazione di macchine per la stampa e la legatoria (incluse parti e accessori)	1	1,1	1,1	1	1,3	1,3	-	0,2	0,2
C	28999	Fabbricazione di altre macchine per impieghi speciali nca (incluse parti e accessori)	3	31,2	10,4	3	23,9	8,0	-	7,3	2,4
C	29100	Fabbricazione di autoveicoli	2	67,6	33,8	2	380,7	190,3	-	313,1	156,5
C	29200	Fabbricazione di carrozzerie per autoveicoli, rimorchi e semirimorchi	2	1,8	0,9	2	5,0	2,5	-	3,2	1,6
C	29320	Fabbricazione di altre parti ed accessori per autoveicoli	8	660,6	82,6	9	890,6	99,0	-	230,0	16,4
C	30110	Cantieri navali per costruzioni metalliche e non metalliche	14	127,9	9,1	15	202,2	13,5	-	74,2	4,3
C	30120	Costruzione di imbarcazioni da diporto e sportive	16	81,3	5,1	22	125,5	5,7	-	44,1	0,6
C	30200	Costruzione di materiale rotabile ferroviario, tranviario, filoviario, per metropolitane e per miniere	10	809,8	81,0	6	979,7	163,3	4	169,9	82,3
C	30300	Fabbricazione di aeromobili, di veicoli spaziali e dei relativi dispositivi	10	436,6	43,7	12	864,8	72,1	-	428,2	28,4
C	30912	Fabbricazione di accessori e pezzi staccati per motocicli e ciclomotori	1	6,5	6,5	1	14,3	14,3	-	7,9	7,9
C	30921	Fabbricazione e montaggio di biciclette	1	9,9	9,9	1	13,0	13,0	-	3,1	3,1
C	31011	Fabbricazione di sedie e poltrone per ufficio e negozi	1	3,0	3,0	1	2,9	2,9	-	0,1	0,1
C	31012	Fabbricazione di altri mobili per ufficio e negozi	22	110,4	5,0	24	140,7	5,9	-	30,3	0,8
C	31020	Fabbricazione di mobili per cucina	12	11,8	1,0	12	18,3	1,5	-	6,5	0,5
C	31030	Fabbricazione di materassi	4	22,8	5,7	3	24,9	8,3	1	2,2	2,6

Tavola 5.1 - Unità locali delle imprese e relativi addetti (media annua) per categoria di attività economica (Ateco 2007). Napoli-Anno 2010 (valori assoluti)

Sezione	Categoria	Unità locali anno 2010			Unità locali anno 2009			Variazione assoluta 2010-2009						
		Numero	Addetti	Numero medio di addetti	Numero	Addetti	Numero medio di addetti	Unità Locali	Addetti	Numero medio di addetti				
C	31091	Fabbricazione di mobili per arredo domestico	32	65,3	2,0	39	90,7	2,3	-	7	-	25,3	-	0,3
C	31092	Fabbricazione di sedie e sedili (esclusi quelli per aeromobili, autoveicoli, navi, treni, ufficio e negozi)	1	1,0	1,0	1	1,0	1,0	-	-	-	-	-	-
C	31093	Fabbricazione di poltrone e divani	21	41,4	2,0	24	44,6	1,9	-	3	-	3,2	-	0,1
C	31094	Fabbricazione di parti e accessori di mobili	20	44,0	2,2	15	27,3	1,8	5	16,7	0,4	5	16,7	0,4
C	31095	Finitura di mobili	11	25,0	2,3	10	26,9	2,7	1	1,9	0,4	1	1,9	0,4
C	31099	Fabbricazione di altri mobili (inclusi quelli per arredo esterno)	17	30,4	1,8	22	43,5	2,0	-	5	-	13,1	-	0,2
C	32121	Fabbricazione di oggetti di gioielleria ed oreficeria in metalli preziosi o rivestiti di metalli preziosi	159	259,0	1,6	164	293,1	1,8	-	5	-	34,0	-	0,2
C	32122	Lavorazione di pietre preziose e semipreziose per gioielleria e per uso industriale	8	11,8	1,5	7	11,8	1,7	1	-	0,1	-	0,1	-
C	32130	Fabbricazione di bigiotteria e articoli simili	21	45,6	2,2	27	62,8	2,3	-	6	-	17,3	-	0,2
C	32200	Fabbricazione di strumenti musicali (incluse parti e accessori)	4	11,8	3,0	5	13,8	2,8	-	1	-	2,0	-	0,2
C	32300	Fabbricazione di articoli sportivi	5	12,2	2,4	6	13,4	2,2	-	1	-	1,2	-	0,2
C	32401	Fabbricazione di giochi (inclusi i giochi elettronici)	3	14,5	4,8	2	18,0	9,0	1	-	3,5	-	4,2	-
C	32402	Fabbricazione di giocattoli (inclusi i tricicli e gli strumenti musicali giocattolo)	3	4,8	1,6	4	5,0	1,3	-	1	-	0,3	-	0,3
C	32501	Fabbricazione di mobili per uso medico, apparecchi medicali, di materiale medico-chirurgico e veterinario, di apparecchi e strumenti per odontoiatria (incluse parti staccate e accessori)	1	2,3	2,3	1	4,0	4,0	-	-	-	1,8	-	1,8
C	32502	Fabbricazione di protesi dentarie (inclusa riparazione)	226	327,6	1,4	217	320,9	1,5	9	6,8	0,0	9	6,8	0,0
C	32503	Fabbricazione di protesi ortopediche, altre protesi ed ausili (inclusa riparazione)	19	95,0	5,0	18	101,6	5,6	1	-	6,6	-	6,6	-
C	32504	Fabbricazione di lenti oftalmiche	4	19,3	4,8	4	21,5	5,4	-	-	-	2,2	-	0,5
C	32505	Fabbricazione di armature per occhiali di qualsiasi tipo; montatura in serie di occhiali comuni	14	45,9	3,3	15	52,2	3,5	-	1	-	6,3	-	0,2
C	32910	Fabbricazione di scope e spazzole	1	1,0	1,0	1	1,0	1,0	-	-	-	-	-	-
C	32991	Fabbricazione di attrezzature ed articoli di vestiario protettivi di sicurezza	2	2,6	1,3	2	2,0	1,0	-	-	0,6	-	0,6	0,3
C	32992	Fabbricazione di ombrelli, bottoni, chiusure lampo, parrucche e affini	7	12,4	1,8	6	13,3	2,2	1	-	0,8	-	0,8	-
C	32993	Fabbricazione di oggetti di cancelleria	6	20,7	3,4	7	16,0	2,3	-	1	-	4,7	-	1,2
C	32994	Fabbricazione di casse funebri	1	7,0	7,0	1	8,6	8,6	-	-	-	1,6	-	1,6
C	32999	Fabbricazione di altri articoli nca	33	59,4	1,8	28	43,9	1,6	5	15,5	0,2	5	15,5	0,2
C	33110	Riparazione e manutenzione di prodotti in metallo	26	54,5	2,1	20	81,1	4,1	6	-	26,6	-	26,6	-
C	33121	Riparazione e manutenzione di macchine di impiego generale	27	140,7	5,2	29	144,6	5,0	-	2	-	3,9	-	0,2
C	33122	Riparazione e manutenzione di forni, fornaei e bruciatori	4	30,9	7,7	5	12,3	2,5	-	1	-	18,6	-	5,3
C	33123	Riparazione e manutenzione di macchine e apparecchi di sollevamento e movimentazione (esclusi ascensori)	12	32,4	2,7	11	32,7	3,0	1	-	0,4	-	0,4	-
C	33124	Riparazione e manutenzione di attrezzature di uso non domestico per la refrigerazione e la ventilazione	11	38,2	3,5	12	24,4	2,0	-	1	-	13,7	-	1,4
C	33125	Riparazione e manutenzione di altre macchine di impiego generale	85	288,9	3,4	89	352,6	4,0	-	4	-	63,7	-	0,6
C	33129	Riparazione e manutenzione di altre macchine per impieghi speciali (incluse le macchine utensili)	22	93,0	4,2	17	60,2	3,5	5	32,8	0,7	5	32,8	0,7
C	33130	Riparazione e manutenzione di apparecchiature elettroniche ed ottiche (escluse quelle per le telecomunicazioni ed i computer)	82	325,3	4,0	77	291,0	3,8	5	34,2	0,2	5	34,2	0,2
C	33140	Riparazione e manutenzione di apparecchiature elettriche (esclusi gli elettrodomestici)	19	115,4	6,1	27	142,7	5,3	-	8	-	27,3	-	0,8

Tavola 5.1 - Unità locali delle imprese e relativi addetti (media annua) per categoria di attività economica (Ateco 2007). Napoli-Anno 2010 (valori assoluti)

Sezione	Categoria	Unità locali anno 2010			Unità locali anno 2009			Variazione assoluta 2010-2009				
		Numero	Addetti	Numero medio di addetti	Numero	Addetti	Numero medio di addetti	Unità Locali	Addetti	Numero medio di addetti		
C	33150	Riparazione e manutenzione di navi commerciali e imbarcazioni da diporto (esclusi i loro motori)	59	491,8	8,3	61	484,1	7,9	-	2	7,6	0,4
C	33160	Riparazione e manutenzione di aeromobili e di veicoli spaziali	7	679,0	97,0	5	689,4	137,9	2	-	10,3	-
C	33170	Riparazione e manutenzione di materiale rotabile ferroviario, tranviario, filoviario e per metropolitane (esclusi i loro motori)	7	35,4	5,1	9	87,8	9,8	-	2	52,4	4,7
C	33190	Riparazione di altre apparecchiature	9	29,5	3,3	9	29,3	3,3	-	-	0,2	0,0
C	33200	Installazione di macchine ed apparecchiature industriali	133	1.117,6	8,4	125	1.433,6	11,5	8	-	316,0	-
D	35110	Produzione di energia elettrica	53	331,9	6,3	45	348,9	7,8	8	-	16,9	-
D	35120	Trasmissione di energia elettrica	1	132,6	132,6	1	125,0	125,0	-	-	7,6	7,6
D	35130	Distribuzione di energia elettrica	6	519,3	86,5	10	536,7	53,7	4	-	17,4	32,9
D	35140	Commercio di energia elettrica	9	252,4	28,0	8	247,4	30,9	1	-	5,0	-
D	35210	Produzione di gas	1	20,2	20,2	1	26,1	26,1	-	-	5,9	-
D	35220	Distribuzione di combustibili gassosi mediante condotte	2	95,7	47,8	3	101,0	33,7	1	-	5,4	14,2
D	35230	Commercio di gas distribuito mediante condotte	5	484,1	96,8	5	494,4	98,9	-	-	10,3	-
D	35300	Fornitura di vapore e aria condizionata	4	181,6	45,4	4	159,8	40,0	-	-	21,8	5,4
E	36000	Raccolta, trattamento e fornitura di acqua	15	480,6	32,0	14	460,0	32,9	1	-	20,7	-
E	37000	Raccolta e depurazione delle acque di scarico	12	183,2	15,3	11	226,3	20,6	1	-	43,1	-
E	38110	Raccolta di rifiuti solidi non pericolosi	55	3.461,0	62,9	52	2.896,2	55,7	3	-	564,8	7,2
E	38120	Raccolta di rifiuti pericolosi solidi e non solidi	8	23,2	2,9	7	24,1	3,4	1	-	0,8	-
E	38210	Trattamento e smaltimento di rifiuti non pericolosi; produzione di compost	7	37,1	5,3	5	7,9	1,6	2	-	29,1	3,7
E	38220	Trattamento e smaltimento di rifiuti pericolosi	1	3,4	3,4	2	5,0	2,5	-	1	-	1,6
E	38311	Demolizione di carcasse	5	20,8	4,2	5	18,4	3,7	-	-	2,4	0,5
E	38312	Cantieri di demolizione navali	3	12,6	4,2	2	11,0	5,5	1	-	1,6	-
E	38321	Recupero e preparazione per il riciclaggio di cascami e rottami metallici	35	114,9	3,3	35	156,5	4,5	-	-	41,6	-
E	38322	Recupero e preparazione per il riciclaggio di materiale plastico per produzione di materie prime plastiche, resine sintetiche	2	5,0	2,5	-	-	-	2	-	5,0	2,5
E	38323	Recupero e preparazione per il riciclaggio dei rifiuti solidi urbani, industriali e biomasse	13	96,7	7,4	13	57,9	4,5	-	-	38,9	3,0
E	39000	Attività di risanamento e altri servizi di gestione dei rifiuti	18	482,2	26,8	13	452,8	34,8	5	-	29,4	-
F	41100	Sviluppo di progetti immobiliari senza costruzione	40	50,4	1,3	40	61,1	1,5	-	-	10,7	-
F	41200	Costruzione di edifici residenziali e non residenziali	1.125	5.094,7	4,5	1.244	5.593,9	4,5	-	119	-	499,2
F	42110	Costruzione di strade, autostrade e piste aeroportuali	39	306,6	7,9	37	291,6	7,9	2	-	14,9	-
F	42120	Costruzione di linee ferroviarie e metropolitane	33	407,3	12,3	24	417,9	17,4	9	-	10,6	-
F	42130	Costruzione di ponti e gallerie	6	46,9	7,8	6	104,9	17,5	-	-	58,1	-
F	42210	Costruzione di opere di pubblica utilità per il trasporto di fluidi	7	112,2	16,0	8	271,4	33,9	-	1	-	159,1
F	42220	Costruzione di opere di pubblica utilità per l'energia elettrica e le telecomunicazioni	2	50,5	25,3	6	85,5	14,3	-	4	-	35,0
F	42910	Costruzione di opere idrauliche	15	98,6	6,6	32	180,8	5,7	-	17	-	82,2
F	42990	Costruzione di altre opere di ingegneria civile nca	93	649,1	7,0	71	516,0	7,3	22	-	133,1	-
F	43110	Demolizione	10	33,0	3,3	10	37,9	3,8	-	-	4,8	-
F	43120	Preparazione del cantiere edile e sistemazione del terreno	16	155,8	9,7	15	147,7	9,8	1	-	8,1	-
F	43130	Trivellazioni e perforazioni	9	32,3	3,6	12	42,3	3,5	-	3	-	10,0

Tavola 5.1 - Unità locali delle imprese e relativi addetti (media annua) per categoria di attività economica (Ateco 2007). Napoli-Anno 2010 (valori assoluti)

Sezione	Categoria	Unità locali anno 2010			Unità locali anno 2009			Variazione assoluta 2010-2009				
		Numero	Addetti	Numero medio di addetti	Numero	Addetti	Numero medio di addetti	Unità Locali	Addetti	Numero medio di addetti		
F	43210	593	3.388,1	5,7	599	3.518,4	5,9	-	6	130,3	-	0,2
F	43220	408	1.581,6	3,9	402	1.674,5	4,2	-	6	92,9	-	0,3
F	43290	271	1.269,3	4,7	277	1.526,2	5,5	-	6	256,9	-	0,8
F	43310	47	157,2	3,3	59	162,6	2,8	-	12	5,4	-	0,6
F	43320	78	223,1	2,9	87	273,8	3,1	-	9	50,7	-	0,3
F	43330	49	105,4	2,2	59	138,5	2,3	-	10	33,1	-	0,2
F	43340	32	58,4	1,8	40	92,8	2,3	-	8	34,4	-	0,5
F	43390	767	2.592,4	3,4	863	2.832,0	3,3	-	96	239,7	-	0,1
F	43910	19	128,0	6,7	18	119,7	6,6	-	1	8,3	-	0,1
F	43990	81	534,0	6,6	93	650,6	7,0	-	12	116,6	-	0,4
G	45110	262	876,4	3,3	281	958,2	3,4	-	19	81,8	-	0,1
G	45190	9	68,1	7,6	7	67,4	9,6	-	2	0,7	-	2,1
G	45201	443	918,3	2,1	453	945,4	2,1	-	10	27,1	-	0,0
G	45202	186	389,8	2,1	192	403,8	2,1	-	6	13,9	-	0,0
G	45203	186	340,3	1,8	186	327,5	1,8	-	-	12,8	-	0,1
G	45204	68	118,8	1,7	72	129,9	1,8	-	4	11,2	-	0,1
G	45209	55	116,8	2,1	61	119,5	2,0	-	6	2,8	-	0,2
G	45310	138	434,9	3,2	131	402,5	3,1	-	7	32,3	-	0,1
G	45320	121	231,6	1,9	123	238,2	1,9	-	2	6,5	-	0,0
G	45401	108	281,0	2,6	100	278,5	2,8	-	8	2,5	-	0,2
G	45402	36	76,7	2,1	40	73,4	1,8	-	4	3,4	-	0,3
G	45403	36	50,4	1,4	38	50,4	1,3	-	2	0,0	-	0,1
G	46110	38	40,8	1,1	40	46,7	1,2	-	2	5,9	-	0,1
G	46120	213	280,6	1,3	222	311,9	1,4	-	9	31,4	-	0,1
G	46130	244	363,0	1,5	228	351,5	1,5	-	16	11,4	-	0,1
G	46140	226	289,7	1,3	241	306,3	1,3	-	15	16,6	-	0,0
G	46150	501	648,7	1,3	527	699,4	1,3	-	26	50,7	-	0,0
G	46160	884	1.240,4	1,4	900	1.280,1	1,4	-	16	39,7	-	0,0
G	46170	649	771,8	1,2	674	793,3	1,2	-	25	21,4	-	0,0
G	46181	206	268,9	1,3	216	303,6	1,4	-	10	34,7	-	0,1
G	46182	203	252,1	1,2	198	261,2	1,3	-	5	9,1	-	0,1
G	46183	557	637,4	1,1	567	650,1	1,1	-	10	12,7	-	0,0
G	46189	381	429,2	1,1	378	411,8	1,1	-	3	17,4	-	0,0
G	46190	768	966,4	1,3	819	1.053,7	1,3	-	51	87,3	-	0,0
G	46211	12	50,7	4,2	11	49,6	4,5	-	1	1,1	-	0,3

Tavola 5.1 - Unità locali delle imprese e relativi addetti (media annua) per categoria di attività economica (Ateco 2007). Napoli-Anno 2010 (valori assoluti)

Sezione	Categoria	Unità locali anno 2010			Unità locali anno 2009			Variazione assoluta 2010-2009		
		Numero	Addetti	Numero medio di addetti	Numero	Addetti	Numero medio di addetti	Unità Locali	Addetti	Numero medio di addetti
G	46212	10	26,1	2,6	9	23,2	2,6	1	2,9	0,0
	Commercio all'ingrosso di sementi e alimenti per il bestiame (mangimi), piante officinali, semi oleosi, patate da semina, tabacco grezzo									
G	46220	33	46,5	1,4	30	48,6	1,6	3	-	0,2
	Commercio all'ingrosso di fiori e piante									
G	46230	4	5,5	1,4	5	7,3	1,5	1	-	0,1
	Commercio all'ingrosso di animali vivi									
G	46241	56	90,3	1,6	62	96,8	1,6	6	-	0,1
	Commercio all'ingrosso di cuoio e pelli gregge e lavorate (escluse le pelli per pellicceria)									
G	46242	5	8,0	1,6	5	8,0	1,6	-	-	-
	Commercio all'ingrosso di pelli gregge e lavorate per pellicceria									
G	46311	65	193,9	3,0	70	186,1	2,7	5	7,8	0,3
	Commercio all'ingrosso di frutta e ortaggi freschi									
G	46312	3	6,5	2,2	2	3,2	1,6	1	3,3	0,6
	Commercio all'ingrosso di frutta e ortaggi conservati									
G	46321	49	168,4	3,4	47	159,0	3,4	2	9,4	0,1
	Commercio all'ingrosso di carne fresca, congelata e surgelata									
G	46322	17	30,6	1,8	16	30,8	1,9	1	-	0,1
	Commercio all'ingrosso di prodotti di salumeria									
G	46331	51	150,5	3,0	49	138,3	2,8	2	12,1	0,1
	Commercio all'ingrosso di prodotti lattiero-caseari e di uova									
G	46332	3	25,2	8,4	3	26,0	8,7	-	-	0,3
	Commercio all'ingrosso di oli e grassi alimentari di origine vegetale o animale									
G	46341	22	65,8	3,0	22	65,7	3,0	-	0,1	0,0
	Commercio all'ingrosso di bevande alcoliche									
G	46342	36	90,7	2,5	36	86,5	2,4	-	4,2	0,1
	Commercio all'ingrosso di bevande non alcoliche									
G	46360	38	104,6	2,8	41	82,2	2,0	3	22,4	0,7
	Commercio all'ingrosso di zucchero, cioccolato, dolciumi e prodotti da forno									
G	46370	19	47,3	2,5	23	51,1	2,2	4	-	0,3
	Commercio all'ingrosso di caffè, tè, cacao e spezie									
G	46381	32	102,2	3,2	36	102,3	2,8	4	-	0,4
	Commercio all'ingrosso di prodotti della pesca freschi									
G	46382	19	76,7	4,0	19	64,5	3,4	-	12,2	0,6
	Commercio all'ingrosso di prodotti della pesca congelati, surgelati, conservati, secchi									
G	46383	3	7,7	2,6	2	5,8	2,9	1	1,8	0,4
	Commercio all'ingrosso di pasti e piatti pronti									
G	46389	49	172,8	3,5	44	144,9	3,3	5	27,9	0,2
	Commercio all'ingrosso di altri prodotti alimentari									
G	46391	9	26,7	3,0	12	35,7	3,0	3	-	0,0
	Commercio all'ingrosso non specializzato di prodotti surgelati									
G	46392	49	241,8	4,9	46	239,8	5,2	3	2,0	0,3
	Commercio all'ingrosso non specializzato di altri prodotti alimentari, bevande e tabacco									
G	46411	70	191,0	2,7	73	179,6	2,5	3	11,4	0,3
	Commercio all'ingrosso di tessuti									
G	46412	13	46,0	3,5	10	44,0	4,4	3	2,0	0,9
	Commercio all'ingrosso di articoli di merceria, filati e passamaneria									
G	46419	15	32,9	2,2	25	99,7	4,0	10	-	1,8
	Commercio all'ingrosso di altri articoli tessili									
G	46421	472	960,3	2,0	456	885,6	1,9	16	74,7	0,1
	Commercio all'ingrosso di abbigliamento e accessori									
G	46422	15	19,7	1,3	11	18,2	1,7	4	1,5	0,3
	Commercio all'ingrosso di articoli in pelliccia									
G	46423	54	155,8	2,9	60	119,6	2,0	6	36,2	0,9
	Commercio all'ingrosso di camicie, biancheria intima, maglieria e simili									
G	46424	216	334,9	1,6	211	359,7	1,7	5	-	0,2
	Commercio all'ingrosso di calzature e accessori									
G	46431	73	170,6	2,3	64	196,3	3,1	9	-	0,7
	Commercio all'ingrosso di elettrodomestici, di elettronica di consumo audio e video									
G	46432	18	32,6	1,8	22	37,4	1,7	4	-	0,1
	Commercio all'ingrosso di supporti registrati, audio, video (Cd, Dvd e altri supporti)									
G	46433	26	52,8	2,0	35	75,8	2,2	9	-	0,1
	Commercio all'ingrosso di articoli per fotografia, cinematografia e ottica									
G	46441	21	56,1	2,7	24	49,0	2,0	3	7,1	0,6
	Commercio all'ingrosso di vetreria e cristalleria									
G	46442	18	38,6	2,1	18	39,2	2,2	-	-	0,0
	Commercio all'ingrosso di ceramiche e porcellana									
G	46443	62	154,6	2,5	63	192,6	3,1	1	-	0,6
	Commercio all'ingrosso di saponi, detersivi e altri prodotti per la pulizia									
G	46444	4	5,9	1,5	4	5,9	1,5	-	-	-
	Commercio all'ingrosso di coltelleria, posateria e pentolame									
G	46450	86	245,0	2,8	80	232,8	2,9	6	12,2	0,1
	Commercio all'ingrosso di profumi e cosmetici									
G	46461	56	358,4	6,4	56	364,7	6,5	-	-	0,1
	Commercio all'ingrosso di medicinali									

Tavola 5.1 - Unità locali delle imprese e relativi addetti (media annua) per categoria di attività economica (Ateco 2007). Napoli-Anno 2010 (valori assoluti)

Sezione	Categoria	Unità locali anno 2010			Unità locali anno 2009			Variazione assoluta 2010-2009					
		Numero	Addetti	Numero medio di addetti	Numero	Addetti	Numero medio di addetti	Unità Locali	Addetti	Numero medio di addetti			
G 46462	Commercio all'ingrosso di prodotti botanici per uso farmaceutico	7	23,3	3,3	5	25,1	5,0	2	-	1,9	-	1,7	
G 46463	Commercio all'ingrosso di articoli medicali ed ortopedici	173	439,5	2,5	168	443,1	2,6	5	-	3,6	-	0,1	
G 46471	Commercio all'ingrosso di mobili di qualsiasi materiale	72	140,0	1,9	77	153,7	2,0	-	5	-	13,7	-	0,1
G 46473	Commercio all'ingrosso di articoli per l'illuminazione; materiale elettrico vario per uso domestico	54	244,7	4,5	53	191,4	3,6	1	53,3	0,9			
G 46480	Commercio all'ingrosso di orologi e di gioielleria	163	314,6	1,9	159	260,3	1,6	4	54,3	0,3			
G 46491	Commercio all'ingrosso di carta, cartone e articoli di cartoleria	103	241,6	2,3	107	217,0	2,0	-	4	24,6	0,3		
G 46492	Commercio all'ingrosso di libri, riviste e giornali	37	93,5	2,5	45	123,6	2,7	-	8	-	30,1	-	0,2
G 46493	Commercio all'ingrosso di giochi e giocattoli	44	113,0	2,6	42	128,9	3,1	2	-	15,8	-	0,5	
G 46494	Commercio all'ingrosso di articoli sportivi (incluse le biciclette)	26	94,9	3,6	24	91,0	3,8	2	3,9	-	0,1		
G 46495	Commercio all'ingrosso di articoli in pelle; articoli da viaggio in qualsiasi materiale	76	142,0	1,9	67	125,6	1,9	9	16,3	-	0,0		
G 46499	Commercio all'ingrosso di vari prodotti di consumo non alimentare nca	231	517,2	2,2	234	475,3	2,0	-	3	41,8	0,2		
G 46510	Commercio all'ingrosso di computer, apparecchiature informatiche periferiche e di software	236	565,5	2,4	237	753,5	3,2	-	1	-	188,0	-	0,8
G 46520	Commercio all'ingrosso apparecchiature elettroniche per telecomunicazioni e componenti elettronici	63	126,5	2,0	64	130,2	2,0	-	1	-	3,7	-	0,0
G 46610	Commercio all'ingrosso di macchine, accessori e utensili agricoli, inclusi i trattori	8	14,1	1,8	5	7,0	1,4	3	7,1	0,4			
G 46620	Commercio all'ingrosso di macchine utensili (incluse le relative parti intercambiabili)	56	130,5	2,3	54	136,5	2,5	2	-	6,0	-	0,2	
G 46630	Commercio all'ingrosso di macchine per le miniere, l'edilizia e l'ingegneria civile	17	44,9	2,6	21	54,4	2,6	-	4	-	9,5	0,1	
G 46640	Commercio all'ingrosso di macchine per l'industria tessile, di macchine per cucire e per maglieria	8	45,5	5,7	11	29,0	2,6	-	3	16,5	3,0		
G 46650	Commercio all'ingrosso di mobili per ufficio e negozi	22	42,8	1,9	19	33,1	1,7	3	9,6	0,2			
G 46660	Commercio all'ingrosso di altre macchine e attrezzature per ufficio	80	343,6	4,3	83	302,0	3,6	-	3	41,5	0,7		
G 46691	Commercio all'ingrosso di mezzi ed attrezzature di trasporto	14	25,0	1,8	11	25,2	2,3	3	-	0,2	-	0,5	
G 46692	Commercio all'ingrosso di materiale elettrico per impianti di uso industriale	13	35,0	2,7	8	30,3	3,8	5	4,7	-	1,1		
G 46693	Commercio all'ingrosso di apparecchiature per parrucchieri, palestre, solarium e centri estetici	2	5,2	2,6	1	2,5	2,5	1	2,7	0,1			
G 46699	Commercio all'ingrosso di altre macchine e attrezzature per l'industria, il commercio e la navigazione	119	381,6	3,2	108	392,5	3,6	11	-	10,9	-	0,4	
G 46710	Commercio all'ingrosso di prodotti petroliferi e lubrificanti per autotrazione, di combustibili per riscaldamento	74	372,8	5,0	69	377,8	5,5	5	-	5,1	-	0,4	
G 46721	Commercio all'ingrosso di minerali metalliferi, di metalli ferrosi e prodotti semilavorati	47	93,3	2,0	41	93,2	2,3	6	0,1	-	0,3		
G 46722	Commercio all'ingrosso di metalli non ferrosi e prodotti semilavorati	22	58,7	2,7	22	64,2	2,9	-	-	5,5	-	0,3	
G 46731	Commercio all'ingrosso di legname, semilavorati in legno e legno artificiale	52	135,9	2,6	44	118,8	2,7	8	17,0	-	0,1		
G 46732	Commercio all'ingrosso di materiali da costruzione (inclusi gli apparecchi igienico-sanitari)	150	470,4	3,1	146	550,8	3,8	4	-	80,4	-	0,6	
G 46733	Commercio all'ingrosso di vetro piano	5	14,0	2,8	1	1,0	1,0	4	13,0	1,8			
G 46734	Commercio all'ingrosso di carta da parati, colori e vernici	26	50,4	1,9	21	45,8	2,2	5	4,6	-	0,2		
G 46741	Commercio all'ingrosso di articoli in ferro e in altri metalli (ferramenta)	110	406,3	3,7	109	442,5	4,1	1	-	36,2	-	0,4	
G 46742	Commercio all'ingrosso di apparecchi e accessori per impianti idraulici, di riscaldamento e di condizionamento	29	117,3	4,0	27	128,2	4,7	2	-	10,9	-	0,7	

Tavola 5.1 - Unità locali delle imprese e relativi addetti (media annua) per categoria di attività economica (Ateco 2007). Napoli-Anno 2010 (valori assoluti)

Sezione	Categoria	Unità locali anno 2010			Unità locali anno 2009			Variazione assoluta 2010-2009			
		Numero	Addetti	Numero medio di addetti	Numero	Addetti	Numero medio di addetti	Unità Locali	Addetti	Numero medio di addetti	
G 46750	Commercio all'ingrosso di prodotti chimici	21	51,1	2,4	22	51,7	2,4	-	1 -	0,7	0,1
G 46761	Commercio all'ingrosso di fibre tessili gregge e semilavorate	3	4,7	1,6	3	4,5	1,5	-	-	0,2	0,1
G 46762	Commercio all'ingrosso di gomma greggia, materie plastiche in forme primarie e semilavorati	11	30,4	2,8	12	33,0	2,7	-	1 -	2,5	0,0
G 46763	Commercio all'ingrosso di imballaggi	17	24,5	1,4	15	17,8	1,2	2	2	6,7	0,3
G 46769	Commercio all'ingrosso di altri prodotti intermedi nca	9	30,2	3,4	10	30,0	3,0	-	1	0,1	0,3
G 46771	Commercio all'ingrosso di rottami e sottoprodotti della lavorazione industriale metallica	22	73,8	3,4	20	49,4	2,5	2	2	24,4	0,9
G 46772	Commercio all'ingrosso di altri materiali di recupero non metallici (vetro, carta, cartoni eccetera); sottoprodotti non metallici della lavorazione industriale (cascamì)	8	16,3	2,0	6	6,5	1,1	2	2	9,8	0,9
G 46900	Commercio all'ingrosso non specializzato	260	621,2	2,4	248	599,6	2,4	12	12	21,6 -	0,0
G 47111	Ipermercati	4	374,5	93,6	4	70,6	17,7	-	-	303,9	76,0
G 47112	Supermercati	181	2.014,8	11,1	164	1.937,1	11,8	17	17	77,7 -	0,7
G 47113	Discount di alimentari	21	185,2	8,8	22	159,8	7,3	-	1	25,4	1,6
G 47114	Minimercati ed altri esercizi non specializzati di alimentari vari	790	1.804,3	2,3	847	1.885,5	2,2	-	57 -	81,3	0,1
G 47115	Commercio al dettaglio di prodotti surgelati	126	220,8	1,8	130	219,9	1,7	-	4	0,9	0,1
G 47191	Grandi magazzini	10	166,0	16,6	13	185,4	14,3	-	3 -	19,5	2,3
G 47192	Commercio al dettaglio in esercizi non specializzati di computer, periferiche, attrezzature per le telecomunicazioni, elettronica di consumo audio e video, elettrodomestici	50	271,2	5,4	56	241,1	4,3	-	6	30,1	1,1
G 47199	Empori ed altri negozi non specializzati di vari prodotti non alimentari	61	101,4	1,7	78	103,1	1,3	-	17 -	1,7	0,3
G 47210	Commercio al dettaglio di frutta e verdura	473	557,5	1,2	493	584,6	1,2	-	20 -	27,1 -	0,0
G 47220	Commercio al dettaglio di carni e di prodotti a base di carne	682	993,2	1,5	718	1.022,4	1,4	-	36 -	29,2	0,0
G 47230	Commercio al dettaglio di pesci, crostacei e molluschi	181	244,8	1,4	178	250,2	1,4	178	3 -	5,4 -	0,1
G 47241	Commercio al dettaglio di pane	99	167,2	1,7	91	159,6	1,8	8	8	7,6 -	0,1
G 47242	Commercio al dettaglio di torte, dolci, confetteria	93	225,9	2,4	95	214,2	2,3	-	2	11,7	0,2
G 47250	Commercio al dettaglio di bevande	172	229,4	1,3	171	225,0	1,3	1	1	4,4	0,0
G 47260	Commercio al dettaglio di generi di monopolio (tabaccherie)	497	1.091,7	2,2	515	1.096,1	2,1	-	18 -	4,4	0,1
G 47291	Commercio al dettaglio di latte e di prodotti lattiero-caseari	107	227,9	2,1	103	236,3	2,3	103	4 -	8,3 -	0,2
G 47292	Commercio al dettaglio di caffè torrefatto	11	20,5	1,9	11	18,8	1,7	-	-	1,7	0,2
G 47293	Commercio al dettaglio di prodotti macrobiotici e dietetici	3	5,4	1,8	1	1,0	1,0	2	2	4,4	0,8
G 47299	Commercio al dettaglio di altri prodotti alimentari in esercizi specializzati nca	378	579,1	1,5	397	616,4	1,6	-	19 -	37,4 -	0,0
G 47300	Commercio al dettaglio di carburante per autotrazione	281	724,5	2,6	278	708,7	2,5	278	3	15,8	0,0
G 47410	Commercio al dettaglio di computer, unità periferiche, software e attrezzature per ufficio in esercizi specializzati	101	236,5	2,3	87	207,0	2,4	14	14	29,5 -	0,0
G 47420	Commercio al dettaglio di apparecchiature per le telecomunicazioni e la telefonia in esercizi specializzati	149	296,0	2,0	159	294,5	1,9	-	10	1,5	0,1
G 47430	Commercio al dettaglio di apparecchi audio e video in esercizi specializzati	32	105,8	3,3	38	103,7	2,7	-	6	2,1	0,6
G 47511	Commercio al dettaglio di tessuti per l'abbigliamento, l'arredamento e di biancheria per la casa	155	333,2	2,1	152	324,6	2,1	152	3	8,6	0,0
G 47512	Commercio al dettaglio di filati per maglieria e merceria	114	127,7	1,1	122	139,2	1,1	-	8 -	11,5 -	0,0

Tavola 5.1 - Unità locali delle imprese e relativi addetti (media annua) per categoria di attività economica (Ateco 2007). Napoli-Anno 2010 (valori assoluti)

Sezione	Categoria	Unità locali anno 2010			Unità locali anno 2009			Variazione assoluta 2010-2009			
		Numero	Addetti	Numero medio di addetti	Numero	Addetti	Numero medio di addetti	Unità Locali	Addetti	Numero medio di addetti	
G 47521	Commercio al dettaglio di ferramenta, vernici, vetro piano e materiale elettrico e termoidraulico	287	453,9	1,6	289	472,1	1,6	-	2	18,2	0,1
G 47522	Commercio al dettaglio di articoli igienico-sanitari	25	34,7	1,4	21	26,1	1,2	4	8,6	0,1	
G 47523	Commercio al dettaglio di materiali da costruzione, ceramiche e piastrelle	73	171,1	2,3	78	173,1	2,2	-	5	2,1	0,1
G 47524	Commercio al dettaglio di macchine, attrezzature e prodotti per l'agricoltura; macchine e attrezzature per il giardinaggio	8	10,6	1,3	4	9,7	2,4	4	0,9	1,1	
G 47531	Commercio al dettaglio di tappeti, tende e tendine	21	25,1	1,2	18	23,0	1,3	3	2,0	0,1	
G 47532	Commercio al dettaglio di carta da parati e rivestimenti per pavimenti (moquette e linoleum)	10	14,5	1,5	13	22,0	1,7	-	3	7,5	0,2
G 47540	Commercio al dettaglio di elettrodomestici in esercizi specializzati	80	242,5	3,0	78	234,4	3,0	2	8,1	0,0	
G 47591	Commercio al dettaglio di mobili per la casa	327	638,1	2,0	327	655,7	2,0	-	-	17,6	0,1
G 47592	Commercio al dettaglio di utensili per la casa, di cristallerie e vasellame	209	333,1	1,6	241	376,9	1,6	-	32	43,9	0,0
G 47593	Commercio al dettaglio di articoli per l'illuminazione	49	115,6	2,4	50	122,5	2,5	-	1	6,9	0,1
G 47594	Commercio al dettaglio di macchine per cucire e per maglieria per uso domestico	9	13,8	1,5	11	18,0	1,6	-	2	4,3	0,1
G 47595	Commercio al dettaglio di sistemi di sicurezza	1	5,8	5,8	4	8,0	2,0	-	3	2,2	3,8
G 47596	Commercio al dettaglio di strumenti musicali e spartiti	27	55,6	2,1	25	50,0	2,0	2	5,6	0,1	
G 47599	Commercio al dettaglio di altri articoli diversi per uso domestico nca	107	138,5	1,3	120	143,1	1,2	-	13	4,6	0,1
G 47610	Commercio al dettaglio di libri nuovi in esercizi specializzati	77	268,3	3,5	80	229,3	2,9	-	3	39,0	0,6
G 47621	Commercio al dettaglio di giornali, riviste e periodici	119	137,3	1,2	119	144,7	1,2	-	-	7,4	0,1
G 47622	Commercio al dettaglio di articoli di cartoleria e forniture per ufficio	321	449,1	1,4	332	484,4	1,5	-	11	35,3	0,1
G 47630	Commercio al dettaglio di registrazioni musicali e video in esercizi specializzati	27	40,7	1,5	32	45,9	1,4	-	5	5,2	0,1
G 47641	Commercio al dettaglio di articoli sportivi, biciclette e articoli per il tempo libero	122	222,8	1,8	115	255,4	2,2	7	-	32,6	0,4
G 47642	Commercio al dettaglio di natanti e accessori	21	62,5	3,0	28	70,2	2,5	-	7	7,7	0,5
G 47650	Commercio al dettaglio di giochi e giocattoli (inclusi quelli elettronici)	120	279,5	2,3	124	271,4	2,2	-	4	8,2	0,1
G 47711	Commercio al dettaglio di confezioni per adulti	1.676	4.458,2	2,7	1.708	4.080,3	2,4	-	32	377,9	0,3
G 47712	Commercio al dettaglio di confezioni per bambini e neonati	246	445,5	1,8	250	464,1	1,9	-	4	18,7	0,0
G 47713	Commercio al dettaglio di biancheria personale, maglieria, camicie	441	815,7	1,8	442	797,4	1,8	-	1	18,3	0,0
G 47714	Commercio al dettaglio di pellicce e di abbigliamento in pelle	15	20,0	1,3	15	22,8	1,5	-	-	2,8	0,2
G 47715	Commercio al dettaglio di cappelli, ombrelli, guanti e cravatte	14	22,8	1,6	14	17,2	1,2	-	-	5,6	0,4
G 47721	Commercio al dettaglio di calzature e accessori	443	1.033,1	2,3	448	998,1	2,2	-	5	35,0	0,1
G 47722	Commercio al dettaglio di articoli di pelletteria e da viaggio	163	368,1	2,3	158	362,1	2,3	5	6,0	0,0	
G 47731	Farmacie	327	1.612,5	4,9	317	1.577,1	5,0	10	35,4	0,0	
G 47732	Commercio al dettaglio in altri esercizi specializzati di medicinali non soggetti a prescrizione medica	16	28,0	1,8	9	22,8	2,5	7	5,3	0,8	
G 47740	Commercio al dettaglio di articoli medicali e ortopedici in esercizi specializzati	61	156,0	2,6	69	172,4	2,5	-	8	16,5	0,1
G 47751	Commercio al dettaglio di articoli di profumeria, prodotti per toletta e per l'igiene personale	299	678,1	2,3	308	635,8	2,1	-	9	42,3	0,2
G 47752	Eboristerie	43	60,3	1,4	40	55,6	1,4	3	4,7	0,0	
G 47761	Commercio al dettaglio di fiori e piante	197	236,8	1,2	197	236,8	1,2	-	-	0,0	0,0
G 47762	Commercio al dettaglio di piccoli animali domestici	85	91,3	1,1	92	101,2	1,1	-	7	9,9	0,0
G 47770	Commercio al dettaglio di orologi, articoli di gioielleria e argenteria	484	900,0	1,9	468	861,5	1,8	16	38,5	0,0	

Tavola 5.1 - Unità locali delle imprese e relativi addetti (media annua) per categoria di attività economica (Ateco 2007). Napoli-Anno 2010 (valori assoluti)

Sezione	Categoria	Unità locali anno 2010			Unità locali anno 2009			Variazione assoluta 2010-2009					
		Numero	Addetti	Numero medio di addetti	Numero	Addetti	Numero medio di addetti	Unità Locali	Addetti	Numero medio di addetti			
G	47781	9	14,2	1,6	12	19,6	1,6	-	3	-	5,3	-	0,0
G	47782	272	479,1	1,8	276	475,4	1,7	-	4	-	3,7	-	0,0
G	47783	347	523,2	1,5	329	476,8	1,4	18	18	46,4	0,1		
G	47784	42	160,4	3,8	40	149,1	3,7	2	2	11,2	0,1		
G	47785	4	11,0	2,8	4	12,3	3,1	-	-	1,3	0,3		
G	47786	321	417,0	1,3	291	368,8	1,3	30	30	48,2	0,0		
G	47789	330	451,8	1,4	301	449,4	1,5	29	29	2,4	0,1		
G	47791	11	14,5	1,3	9	11,0	1,2	2	2	3,5	0,1		
G	47792	77	92,4	1,2	72	87,2	1,2	5	5	5,3	0,0		
G	47793	10	10,0	1,0	10	9,8	1,0	-	-	0,3	0,0		
G	47794	2	2,9	1,5	3	4,1	1,4	-	1	-	1,2	0,1	
G	47810	140	154,3	1,1	139	159,8	1,1	1	1	5,4	0,0		
G	47820	308	315,7	1,0	329	345,2	1,0	-	21	-	29,5	-	0,0
G	47890	353	357,1	1,0	369	372,1	1,0	-	16	-	15,0	0,0	
G	47911	69	80,5	1,2	58	75,9	1,3	11	11	4,6	0,1		
G	47912	6	16,4	2,7	7	20,3	2,9	-	1	-	3,9	-	0,2
G	47913	19	33,6	1,8	14	22,8	1,6	5	5	10,9	0,1		
G	47991	68	94,1	1,4	69	92,2	1,3	-	1	1,9	0,0		
G	47992	44	295,4	6,7	46	285,9	6,2	-	2	9,4	0,5		
H	49100	9	1.926,0	214,0	9	1.800,0	200,0	-	-	126,0	14,0		
H	49200	1	3,1	3,1	2	10,2	5,1	-	1	-	7,1	-	2,0
H	49310	73	5.883,2	80,6	77	6.127,1	79,6	-	4	-	243,9	1,0	
H	49321	43	2.480,0	57,7	24	2.960,8	123,4	19	19	480,8	65,7		
H	49322	31	115,5	3,7	29	114,6	4,0	2	2	0,9	0,2		
H	49390	39	178,2	4,6	53	202,5	3,8	-	14	-	24,3	0,7	
H	49410	736	4.113,9	5,6	750	3.529,8	4,7	-	14	-	584,1	0,9	
H	49420	38	133,2	3,5	35	106,2	3,0	3	3	27,0	0,5		
H	49501	2	54,4	27,2	1	42,3	42,3	1	1	12,1	15,1		
H	50100	38	3.742,9	98,5	41	3.752,2	91,5	-	3	-	9,3	7,0	
H	50200	47	2.103,5	44,8	43	2.009,3	46,7	4	4	94,2	2,0		
H	51101	7	72,8	10,4	8	27,4	3,4	-	1	45,4	7,0		
H	51102	6	72,5	12,1	6	50,0	8,3	-	-	22,6	3,8		
H	52101	42	314,3	7,5	39	213,6	5,5	3	3	100,7	2,0		
H	52102	11	90,0	8,2	14	79,1	5,6	-	3	10,9	2,5		
H	52211	12	973,1	81,1	12	1.006,8	83,9	-	-	33,7	2,8		
H	52212	14	584,0	41,7	14	611,2	43,7	-	-	27,3	1,9		
H	52214	7	57,7	8,2	7	96,7	13,8	-	-	39,0	5,6		

Tavola 5.1 - Unità locali delle imprese e relativi addetti (media annua) per categoria di attività economica (Ateco 2007). Napoli-Anno 2010 (valori assoluti)

Sezione	Categoria	Unità locali anno 2010			Unità locali anno 2009			Variazione assoluta 2010-2009		
		Numero	Addetti	Numero medio di addetti	Numero	Addetti	Numero medio di addetti	Unità Locali	Addetti	Numero medio di addetti
H	52215	406	1.152,0	2,8	400	1.181,9	3,0	6	29,9	0,1
H	52216	15	30,7	2,0	14	31,2	2,2	1	0,5	0,2
H	52219	69	594,5	8,6	76	652,4	8,6	7	57,9	0,0
H	52220	100	676,2	6,8	89	780,3	8,8	11	104,1	2,0
H	52230	17	1.148,8	67,6	18	1.250,5	69,5	1	101,7	1,9
H	52241	3	11,8	3,9	3	67,8	22,6	-	56,0	18,7
H	52242	18	636,5	35,4	20	627,0	31,4	2	9,5	4,0
H	52243	7	231,6	33,1	8	278,9	34,9	1	47,3	1,8
H	52244	49	561,9	11,5	54	518,0	9,6	5	43,9	1,9
H	52291	117	368,9	3,2	125	407,1	3,3	8	38,1	0,1
H	52292	170	1.188,2	7,0	166	1.069,2	6,4	4	119,0	0,5
H	53100	64	3.253,5	50,8	65	3.372,9	51,9	1	119,4	1,1
H	53200	87	494,1	5,7	78	398,9	5,1	9	95,3	0,6
I	55100	283	2.616,9	9,2	263	2.617,9	10,0	20	1,0	0,7
I	55201	9	69,4	7,7	9	45,5	5,1	-	23,9	2,7
I	55202	2	7,4	3,7	4	6,7	1,7	2	0,7	2,0
I	55204	3	13,8	4,6	2	4,4	2,2	1	9,4	2,4
I	55205	113	202,8	1,8	109	199,0	1,8	4	3,8	0,0
I	55300	7	28,7	4,1	6	9,3	1,6	1	19,4	2,5
I	55901	1	35,5	35,5	1	67,5	67,5	-	32,0	32,0
I	55902	5	4,6	0,9	5	5,1	1,0	-	0,5	0,1
I	56101	1.089	5.606,6	5,1	1.063	4.878,1	4,6	26	728,5	0,6
I	56102	402	769,9	1,9	375	657,5	1,8	27	112,4	0,2
I	56103	159	478,3	3,0	150	552,4	3,7	9	74,0	0,7
I	56104	4	4,5	1,1	2	2,0	1,0	2	2,5	0,1
I	56105	1	81,1	81,1	2	46,9	23,4	1	34,2	57,7
I	56210	51	426,3	8,4	58	511,2	8,8	7	84,9	0,5
I	56291	29	513,3	17,7	37	947,8	25,6	8	434,5	7,9
I	56292	22	611,8	27,8	22	530,1	24,1	-	81,7	3,7
I	56300	1.403	3.726,3	2,7	1.408	3.618,0	2,6	-	108,3	0,1
J	58110	78	231,6	3,0	77	240,5	3,1	1	8,9	0,2
J	58120	1	39,8	39,8	1	44,2	44,2	-	4,5	4,5
J	58130	10	214,2	21,4	14	216,9	15,5	4	2,7	5,9
J	58140	50	123,7	2,5	49	149,6	3,1	1	25,9	0,6
J	58190	15	49,8	3,3	10	70,6	7,1	5	20,8	3,7
J	58290	11	291,6	26,5	8	116,1	14,5	3	175,5	12,0
J	59110	72	290,9	4,0	79	273,0	3,5	7	17,9	0,6
J	59120	8	16,4	2,1	2	9,3	4,6	6	7,2	2,6
J	59130	5	6,0	1,2	8	8,7	1,1	3	2,7	0,1

Tavola 5.1 - Unità locali delle imprese e relativi addetti (media annua) per categoria di attività economica (Ateco 2007). Napoli-Anno 2010 (valori assoluti)

Sezione	Categoria	Unità locali anno 2010			Unità locali anno 2009			Variazione assoluta 2010-2009			
		Numero	Addetti	Numero medio di addetti	Numero	Addetti	Numero medio di addetti	Unità Locali	Addetti	Numero medio di addetti	
J	59140	15	65,6	4,4	18	50,9	2,8	-	3	14,7	1,5
J	59201	26	49,4	1,9	24	40,5	1,7	-	2	8,9	0,2
J	59203	1	1,0	1,0	1	1,0	1,0	-	-	-	-
J	60100	14	66,5	4,7	16	66,3	4,1	-	2	0,2	0,6
J	60200	21	635,9	30,3	23	638,0	27,7	-	2	-	2,1
J	61100	20	3.055,4	152,8	31	3.343,4	107,9	-	11	-	287,9
J	61200	4	195,9	49,0	5	195,0	39,0	-	1	-	1,0
J	61300	3	6,3	2,1	4	14,7	3,7	-	1	-	8,5
J	61901	4	3,8	0,9	2	2,8	1,4	-	2	0,9	0,5
J	61902	26	28,6	1,1	33	42,7	1,3	-	7	-	14,1
J	61909	81	208,3	2,6	72	195,3	2,7	-	9	-	13,0
J	62010	246	2.634,8	10,7	254	2.476,6	9,8	-	8	-	158,2
J	62020	250	600,7	2,4	245	612,1	2,5	-	5	-	11,4
J	62030	45	172,0	3,8	45	146,0	3,2	-	-	-	26,0
J	62090	212	690,6	3,3	235	980,0	4,2	-	23	-	289,4
J	63111	505	1.896,2	3,8	528	1.796,4	3,4	-	23	-	99,8
J	63112	22	53,6	2,4	21	91,1	4,3	-	1	-	37,5
J	63113	18	38,5	2,1	17	39,1	2,3	-	1	-	0,6
J	63120	19	36,5	1,9	19	39,1	2,1	-	-	-	2,7
J	63910	14	38,3	2,7	13	37,4	2,9	-	1	-	0,9
J	63990	61	107,0	1,8	59	125,3	2,1	-	2	-	18,3
K	64110	1	134,0	134,0	1	121,0	121,0	-	-	-	13,0
K	64191	352	4.777,9	13,6	352	5.186,7	14,7	-	-	-	408,8
K	64200	53	78,8	1,5	48	84,4	1,8	-	5	-	5,6
K	64910	10	114,7	11,5	11	113,1	10,3	-	1	-	1,6
K	64920	55	306,8	5,6	66	436,5	6,6	-	11	-	129,8
K	64991	3	16,7	5,6	8	22,8	2,8	-	5	-	6,1
K	64992	8	47,3	5,9	10	46,7	4,7	-	2	-	0,7
K	64993	-	-	-	1	1,7	1,7	-	1	-	1,7
K	64994	3	12,1	4,0	2	5,8	2,9	-	1	-	6,2
K	64996	54	331,1	6,1	59	355,8	6,0	-	5	-	24,7
K	65110	9	72,3	8,0	1	5,0	5,0	-	8	-	67,3
K	65120	24	515,9	21,5	25	498,0	19,9	-	1	-	18,0
K	66120	7	15,2	2,2	9	18,0	2,0	-	2	-	2,9
K	66192	900	1.292,9	1,4	887	1.320,0	1,5	-	13	-	27,1
K	66193	1	1,0	1,0	-	-	-	-	1	-	1,0
K	66195	6	19,0	3,2	8	10,2	1,3	-	2	-	8,8
K	66210	286	430,9	1,5	286	421,1	1,5	-	-	-	9,8
K	66220	656	1.517,6	2,3	633	1.504,6	2,4	-	23	-	13,0

Tavola 5.1 - Unità locali delle imprese e relativi addetti (media annua) per categoria di attività economica (Ateco 2007). Napoli-Anno 2010 (valori assoluti)

Sezione	Categoria	Unità locali anno 2010			Unità locali anno 2009			Variazione assoluta 2010-2009		
		Numero	Addetti	Numero medio di addetti	Numero	Addetti	Numero medio di addetti	Unità Locali	Addetti	Numero medio di addetti
K	66290	4	6,0	1,5	4	9,2	2,3	-	-	3,2 - 0,8
K	66300	2	11,0	5,5	2	8,0	4,0	-	-	3,0 - 1,5
L	68100	413	567,4	1,4	405	550,9	1,4	8	16,6	0,0 - 0,0
L	68200	1.619	2.357,8	1,5	1.490	2.180,4	1,5	129	177,4	- 0,0 - 0,0
L	68310	301	503,5	1,7	285	492,5	1,7	16	11,0	- 0,1 - 0,1
L	68320	227	424,1	1,9	224	448,9	2,0	3	- 24,7	- 0,1 - 0,1
M	69101	5.791	7.412,3	1,3	5.747	7.342,9	1,3	44	69,4	0,0 - 0,0
M	69102	140	667,1	4,8	154	655,8	4,3	- 14	11,3	0,5 - 0,5
M	69201	2.777	4.010,9	1,4	2.800	4.064,0	1,5	- 23	- 53,1	- 0,0 - 0,0
M	69202	9	181,5	20,2	8	184,9	23,1	1	- 3,4	- 2,9 - 2,9
M	69203	404	563,1	1,4	368	530,0	1,4	36	33,1	- 0,0 - 0,0
M	70100	42	342,3	8,2	41	247,7	6,0	1	94,6	2,1 - 2,1
M	70210	80	97,5	1,2	69	82,9	1,2	11	14,5	0,0 - 0,0
M	70220	792	1.571,9	2,0	812	1.607,8	2,0	- 20	- 36,0	0,0 - 0,0
M	71110	1.057	1.142,0	1,1	993	1.070,5	1,1	64	71,5	0,0 - 0,0
M	71121	984	1.145,8	1,2	984	1.187,5	1,2	-	-	41,6 - 0,0
M	71122	253	832,3	3,3	249	898,5	3,6	4	- 66,3	- 0,3 - 0,3
M	71123	234	256,4	1,1	232	253,4	1,1	2	3,0	0,0 - 0,0
M	71124	16	99,8	6,2	17	96,3	5,7	- 1	3,5	0,6 - 0,6
M	71125	42	75,8	1,8	42	77,8	1,9	-	-	2,0 - 0,0
M	71201	53	168,4	3,2	57	132,1	2,3	- 4	36,3	0,9 - 0,9
M	71202	87	229,0	2,6	92	247,3	2,7	- 5	- 18,4	- 0,1 - 0,1
M	72110	31	121,5	3,9	35	110,7	3,2	- 4	10,8	0,8 - 0,8
M	72190	107	213,5	2,0	106	218,0	2,1	1	- 4,5	- 0,1 - 0,1
M	72200	31	38,8	1,3	33	42,8	1,3	- 2	- 4,1	- 0,0 - 0,0
M	73110	234	470,3	2,0	240	470,8	2,0	- 6	- 0,5	0,0 - 0,0
M	73120	67	162,7	2,4	66	181,8	2,8	1	- 19,1	- 0,3 - 0,3
M	73200	72	127,2	1,8	76	140,9	1,9	- 4	- 13,7	- 0,1 - 0,1
M	74101	45	67,7	1,5	47	76,0	1,6	- 2	- 8,3	- 0,1 - 0,1
M	74102	110	148,5	1,3	95	134,1	1,4	15	14,4	- 0,1 - 0,1
M	74103	23	28,9	1,3	22	25,4	1,2	1	3,5	0,1 - 0,1
M	74109	21	27,2	1,3	25	36,5	1,5	- 4	- 9,4	- 0,2 - 0,2
M	74201	179	240,7	1,3	183	224,7	1,2	- 4	16,0	0,1 - 0,1
M	74202	40	113,8	2,8	49	127,2	2,6	- 9	- 13,4	0,2 - 0,2
M	74300	87	94,7	1,1	90	105,3	1,2	- 3	- 10,7	- 0,1 - 0,1
M	74901	30	29,9	1,0	33	33,0	1,0	- 3	- 3,1	- 0,0 - 0,0
M	74902	70	147,8	2,1	65	134,2	2,1	5	13,6	0,0 - 0,0
M	74909	843	1.247,6	1,5	894	1.375,1	1,5	- 51	- 127,5	- 0,1 - 0,1

Tavola 5.1 - Unità locali delle imprese e relativi addetti (media annua) per categoria di attività economica (Ateco 2007). Napoli-Anno 2010 (valori assoluti)

Sezione	Categoria	Unità locali anno 2010			Unità locali anno 2009			Variazione assoluta 2010-2009					
		Numero	Addetti	Numero medio di addetti	Numero	Addetti	Numero medio di addetti	Unità Locali	Addetti	Numero medio di addetti			
M	75000	Servizi veterinari	123	149,5	1,2	136	162,5	1,2	-	13	-	13,0	0,0
N	77110	Noleggio di autovetture ed autoveicoli leggeri	45	176,0	3,9	40	159,0	4,0	5	17,0	-	0,1	-
N	77120	Noleggio di autocarri e di altri veicoli pesanti	2	2,0	1,0	1	1,0	1,0	1	1,0	-	-	-
N	77210	Noleggio di attrezzature sportive e ricreative	23	25,3	1,1	16	20,1	1,3	7	5,3	-	0,2	-
N	77220	Noleggio di videocassette, Cd, Dvd e dischi contenenti audiovisivi o videogame	15	25,3	1,7	20	37,4	1,9	-	5	-	12,0	0,2
N	77291	Noleggio di biancheria da tavola, da letto, da bagno e di articoli di vestiario	4	5,0	1,3	5	13,4	2,7	-	1	-	8,4	1,4
N	77299	Noleggio di altri beni per uso personale e domestico nca (escluse le attrezzature sportive e ricreative)	14	18,5	1,3	14	20,8	1,5	-	-	-	2,3	0,2
N	77320	Noleggio di macchine e attrezzature per lavori edili e di genio civile	26	116,9	4,5	28	112,3	4,0	-	2	4,6	0,5	-
N	77330	Noleggio di macchine e attrezzature per ufficio (inclusi i computer)	11	23,7	2,2	11	29,6	2,7	-	-	-	6,0	0,5
N	77340	Noleggio di mezzi di trasporto marittimo e fluviale	71	154,2	2,2	80	147,4	1,8	-	9	6,8	0,3	-
N	77350	Noleggio di mezzi di trasporto aereo	4	8,1	2,0	3	6,1	2,0	1	2,0	-	0,0	-
N	77391	Noleggio di altri mezzi di trasporto terrestri	9	9,8	1,1	11	15,6	1,4	-	2	-	5,8	0,3
N	77399	Noleggio di altre macchine e attrezzature	49	151,5	3,1	55	154,6	2,8	-	6	-	3,0	0,3
N	77400	Concessione dei diritti di sfruttamento di proprietà intellettuale e prodotti simili (escluse le opere protette dal copyright)	3	3,0	1,0	1	1,0	1,0	2	2,0	-	-	-
N	78100	Servizi di ricerca, selezione, collocamento e supporto per il ricollocamento di personale	16	49,8	3,1	18	46,7	2,6	-	2	3,1	0,5	-
N	78200	Attività delle agenzie di fornitura di lavoro temporaneo (interinale)	25	3.762,3	150,5	27	3.967,0	146,9	-	2	204,7	3,6	-
N	79110	Attività delle agenzie di viaggio	159	405,7	2,6	162	416,6	2,6	-	3	10,9	0,0	-
N	79120	Attività dei tour operator	114	413,0	3,6	95	386,8	4,1	19	26,1	-	0,4	-
N	79901	Altri servizi di prenotazione e altre attività di assistenza turistica non svolte dalle agenzie di viaggio	19	48,0	2,5	17	50,3	3,0	2	2,2	-	0,4	-
N	79902	Attività delle guide e degli accompagnatori turistici	37	39,9	1,1	31	34,0	1,1	6	5,9	-	0,0	-
N	80100	Servizi di vigilanza privata	67	3.130,2	46,7	58	3.005,5	51,8	9	124,6	-	5,1	-
N	80200	Servizi connessi ai sistemi di vigilanza	4	107,2	26,8	2	24,7	12,3	2	82,5	14,5	-	-
N	80300	Servizi di investigazione privata	23	126,7	5,5	24	115,6	4,8	-	1	11,1	0,7	-
N	81100	Servizi integrati di gestione agli edifici	32	247,1	7,7	26	218,5	8,4	6	28,7	-	0,7	-
N	81210	Pulizia generale (non specializzata) di edifici	430	16.952,1	39,4	419	16.777,2	40,0	11	175,0	-	0,6	-
N	81220	Attività di pulizia specializzata di edifici e di impianti e macchinari industriali	21	2.573,3	122,5	24	2.764,8	115,2	-	3	-	191,5	7,3
N	81291	Servizi di disinfestazione	22	101,0	4,6	20	68,2	3,4	2	32,8	1,2	-	-
N	81299	Attività di pulizia nca	56	1.422,2	25,4	49	433,7	8,9	7	988,5	16,5	-	-
N	81300	Cura e manutenzione del paesaggio (inclusi parchi, giardini e aiuole)	32	71,6	2,2	30	66,4	2,2	2	5,2	0,0	-	-
N	82110	Servizi integrati di supporto per le funzioni d'ufficio; uffici-residence	54	161,9	3,0	49	152,3	3,1	5	9,7	-	0,1	-
N	82190	Servizi di fotocopiatura, preparazione di documenti e altre attività di supporto specializzate per le funzioni d'ufficio	101	209,8	2,1	99	183,4	1,9	2	26,4	0,2	-	-
N	82200	Attività dei call center	73	1.695,3	23,2	59	1.779,8	30,2	14	84,5	-	6,9	-
N	82300	Organizzazione di convegni e fiere	125	346,8	2,8	126	323,3	2,6	-	1	23,5	0,2	-
N	82911	Attività di agenzie di recupero crediti	70	196,1	2,8	74	199,7	2,7	-	4	-	3,6	0,1
N	82912	Agenzie di informazioni commerciali	36	76,5	2,1	39	88,3	2,3	-	3	-	11,8	0,1
N	82921	Imballaggio e confezionamento di generi alimentari	3	2,5	0,8	3	4,0	1,3	-	-	-	1,5	0,5

Tavola 5.1 - Unità locali delle imprese e relativi addetti (media annua) per categoria di attività economica (Ateco 2007). Napoli-Anno 2010 (valori assoluti)

Sezione	Categoria	Unità locali anno 2010			Unità locali anno 2009			Variazione assoluta 2010-2009				
		Numero	Addetti	Numero medio di addetti	Numero	Addetti	Numero medio di addetti	Unità Locali	Addetti	Numero medio di addetti		
N	82922	7	12,7	1,8	7	22,3	3,2	-	-	9,6	-	1,4
N	82991	5	86,4	17,3	6	92,0	15,3	-	1	-	5,6	1,9
N	82992	9	50,3	5,6	14	64,7	4,6	-	5	-	14,5	1,0
N	82993	1	1,0	1,0	1	1,0	1,0	-	-	-	-	-
N	82994	163	258,4	1,6	157	247,6	1,6	-	6	-	10,9	0,0
N	82999	905	1.985,8	2,2	967	2.239,3	2,3	-	62	-	253,4	0,1
P	85100	64	512,1	8,0	59	580,2	9,8	-	5	-	68,1	1,8
P	85200	26	299,8	11,5	24	257,6	10,7	-	2	-	42,2	0,8
P	85312	11	101,8	9,3	10	88,7	8,9	-	1	-	13,0	0,4
P	85320	26	234,3	9,0	27	224,5	8,3	-	1	-	9,9	0,7
P	85410	14	49,2	3,5	12	31,8	2,6	-	2	-	17,4	0,9
P	85420	1	0,5	0,5	-	-	-	-	1	-	0,5	0,5
P	85510	9	9,0	1,0	12	17,3	1,4	-	3	-	8,3	0,4
P	85520	14	23,2	1,7	14	22,4	1,6	-	-	-	0,8	0,1
P	85530	101	184,1	1,8	99	178,3	1,8	-	2	-	5,7	0,0
P	85592	141	313,9	2,2	147	345,7	2,4	-	6	-	31,8	0,1
P	85593	10	22,6	2,3	14	36,3	2,6	-	4	-	13,7	0,3
P	85599	59	118,2	2,0	60	124,0	2,1	-	1	-	5,8	0,1
P	85600	6	11,2	1,9	7	12,3	1,8	-	1	-	1,2	0,1
Q	86101	11	648,9	59,0	13	648,0	49,8	-	2	-	0,9	9,1
Q	86102	13	928,9	71,5	14	939,1	67,1	-	1	-	10,3	4,4
Q	86104	1	179,0	179,0	1	299,0	299,0	-	-	-	120,0	120,0
Q	86210	943	1.297,8	1,4	1.004	1.392,1	1,4	-	61	-	94,3	0,0
Q	86220	1.511	3.217,9	2,1	1.519	3.243,3	2,1	-	8	-	25,4	0,0
Q	86230	767	1.356,8	1,8	760	1.323,2	1,7	-	7	-	33,7	0,0
Q	86901	377	1.657,9	4,4	370	1.668,7	4,5	-	7	-	10,8	0,1
Q	86902	418	765,8	1,8	434	854,8	2,0	-	16	-	89,0	0,1
Q	86903	248	252,1	1,0	229	232,2	1,0	-	19	-	19,9	0,0
Q	86904	23	131,4	5,7	19	104,0	5,5	-	4	-	27,4	0,2
Q	87100	3	13,9	4,6	3	13,8	4,6	-	-	-	0,1	0,0
Q	87200	4	34,4	8,6	5	37,0	7,4	-	1	-	2,6	1,2
Q	87300	17	316,6	18,6	21	292,0	13,9	-	4	-	24,6	4,7
Q	87900	33	141,7	4,3	28	130,6	4,7	-	5	-	11,0	0,4
Q	88100	26	783,5	30,1	30	1.018,5	34,0	-	4	-	235,1	3,8
Q	88910	11	18,5	1,7	6	12,3	2,0	-	5	-	6,2	0,4
Q	88990	47	251,7	5,4	41	178,4	4,4	-	6	-	73,3	1,0

Tavola 5.1 - Unità locali delle imprese e relativi addetti (media annua) per categoria di attività economica (Ateco 2007). Napoli-Anno 2010 (valori assoluti)

Sezione	Categoria	Unità locali anno 2010			Unità locali anno 2009			Variazione assoluta 2010-2009		
		Numero	Addetti	Numero medio di addetti	Numero	Addetti	Numero medio di addetti	Unità Locali	Addetti	Numero medio di addetti
R	90010	174	237,7	1,6	209	334,4	1,6	35	96,7	0,2
R	90020	81	229,4	2,8	68	255,0	3,8	13	25,7	0,9
R	90030	223	524,9	2,4	216	532,8	2,5	7	7,9	0,1
R	90040	42	311,2	7,4	41	283,2	6,9	1	28,0	0,5
R	91010	9	236,1	26,2	7	167,0	23,9	2	69,0	2,4
R	91020	6	263,2	43,9	5	286,8	57,4	1	23,6	13,5
R	91030	4	6,0	1,5	3	3,0	1,0	1	3,0	0,5
R	92000	162	813,8	5,0	136	677,5	5,0	26	136,3	0,0
R	93112	2	14,6	7,3	3	13,3	4,4	1	1,3	2,9
R	93113	15	23,3	1,6	19	29,1	1,5	4	5,8	0,0
R	93119	5	85,0	17,0	7	90,8	13,0	2	5,8	4,0
R	93120	6	20,3	3,4	7	19,7	2,8	1	0,6	0,6
R	93130	61	186,4	3,1	58	162,9	2,8	3	23,6	0,2
R	93191	12	52,2	4,4	11	57,1	5,2	1	4,9	0,8
R	93199	32	58,5	1,8	28	39,1	1,4	4	19,4	0,4
R	93210	13	100,6	7,7	12	102,9	8,6	1	2,3	0,8
R	93291	29	119,2	4,1	27	108,0	4,0	2	11,2	0,1
R	93292	35	88,1	2,5	35	106,3	3,0	0	18,2	0,5
R	93293	32	91,8	2,9	31	93,6	3,0	1	1,7	0,1
R	93299	134	465,3	3,5	143	509,3	3,6	9	44,0	0,1
S	95110	62	127,7	2,1	63	114,5	1,8	1	13,2	0,2
S	95120	45	186,7	4,1	52	198,6	3,8	7	11,9	0,3
S	95210	18	42,9	2,4	21	45,7	2,2	3	2,8	0,2
S	95220	31	52,2	1,7	31	51,5	1,7	0	0,8	0,0
S	95230	21	22,8	1,1	22	23,3	1,1	1	0,6	0,0
S	95240	65	100,1	1,5	72	86,4	1,2	7	13,7	0,3
S	95250	63	76,4	1,2	65	79,6	1,2	2	3,2	0,0
S	95290	111	145,5	1,3	111	139,1	1,3	0	6,4	0,1
S	96011	19	142,3	7,5	15	101,5	6,8	4	40,8	0,7
S	96012	186	217,9	1,2	189	220,5	1,2	3	2,6	0,0
S	96020	1.701	2.916,9	1,7	1.720	2.895,2	1,7	19	21,6	0,0
S	96030	49	229,7	4,7	54	221,6	4,1	5	8,1	0,6
S	96041	104	177,1	1,7	96	175,1	1,8	8	2,0	0,1
S	96042	7	114,2	16,3	7	115,2	16,5	0	1,1	0,2
S	96090	334	1.135,9	3,4	372	1.727,1	4,6	38	591,3	1,2
TOTALE		72.510	251.563,2	3,5	73.103	254.445,0	3,5	593	2.881,8	0,0

Servizio Statistica Comune di Napoli - Elaborazione su dati elementari del registro Asia delle Unità Locali (Archivio statistico delle imprese attive)

Tavola 5.2.1 - Unità locali delle imprese e relativi addetti (media annua) per categoria di attività economica (Ateco 2007), per classe di addetti. Napoli-Anno 2010 (valori assoluti)

Sezione	Categoria	UNITA' LOCAU										ADDETTI					Totale		
		1 addetto	2-5 addetti	6-9 addetti	10-19 addetti	20-49 addetti	50-99 addetti	100-249 addetti	250 addetti e più	1 addetto	2-5 addetti	6-9 addetti	10-19 addetti	20-49 addetti	50-99 addetti	100-249 addetti		250 addetti e più	
B	06200 Estrazione di gas naturale	-	1	-	-	3	1	1	-	-	-	6	-	4,7	-	-	122,0	-	266,4
B	08110 Estrazione di pietre ornamentali e da costruzione, calcare, pietra da gesso, creta e ardesia	2	2	-	-	-	-	-	-	-	-	4	2,1	5,0	-	-	-	-	7,1
B	08990 Estrazione di altri minerali nca	1	-	-	-	-	-	-	-	-	-	1	1,0	-	-	-	-	-	1,0
C	10110 Produzione di carne non di volatili e di prodotti della macellazione (attività dei mattatoi)	1	1	3	2	3	-	-	-	-	-	10	1,0	4,9	23,1	25,8	99,6	-	154,3
C	10120 Produzione di carne di volatili e prodotti della loro macellazione (attività dei mattatoi)	1	2	-	1	-	-	-	-	-	-	4	1,0	5,6	-	9,8	-	-	16,5
C	10130 Produzione di prodotti a base di carne (inclusa la carne di volatili)	1	1	-	-	1	-	-	-	-	-	3	1,3	1,6	-	34,9	-	-	37,8
C	10200 Lavorazione e conservazione di pesce, crostacei e molluschi mediante surgelamento, salatura eccetera	1	-	-	1	-	-	-	-	-	-	2	1,0	-	11,6	-	-	-	12,6
C	10320 Produzione di succhi di frutta e di ortaggi	1	-	-	-	-	-	-	-	-	-	1	1,0	-	-	-	-	-	1,0
C	10390 Lavorazione e conservazione di frutta e di ortaggi (esclusi i succhi di frutta e di ortaggi)	5	8	2	1	-	-	-	-	-	-	16	5,0	21,3	15,7	10,5	-	-	52,5
C	10411 Produzione di olio di oliva da olive prevalentemente non di produzione propria	2	1	-	-	-	-	-	-	-	-	3	2,4	1,8	-	-	-	-	4,2
C	10412 Produzione di olio raffinato o grezzo da semi oleosi o frutti oleosi prevalentemente non di produzione propria	-	2	-	-	-	-	-	-	-	-	2	-	4,2	-	-	-	-	4,2
C	10413 Produzione di oli e grassi animali grezzi o raffinati	3	-	-	-	-	-	-	-	-	-	3	3,1	-	-	-	-	-	3,1
C	10420 Produzione di margarina e di grassi commestibili simili	-	-	-	-	-	-	-	-	-	-	-	-	-	-	-	-	-	-
C	10511 Trattamento igienico del latte	-	1	-	-	1	-	-	-	-	-	2	-	3,9	-	23,9	-	-	27,8
C	10512 Produzione dei derivati del latte	11	9	5	1	1	-	-	-	-	-	27	10,1	27,7	33,5	16,3	34,3	-	121,9
C	10520 Produzione di gelati senza vendita diretta al pubblico	-	4	-	1	-	-	-	-	-	-	5	-	11,4	-	10,8	-	-	22,2
C	10611 Molitura del frumento	1	1	-	-	1	-	-	-	-	-	3	1,0	2,2	-	28,0	-	-	31,2
C	10614 Altre lavorazioni di semi e granaglie	-	1	-	-	-	-	-	-	-	-	1	-	2,3	-	-	-	-	2,3
C	10711 Produzione di prodotti di panetteria freschi	115	94	8	8	1	-	-	-	-	-	226	114,4	254,5	52,0	101,8	26,3	-	549,0
C	10712 Produzione di pasticceria fresca	85	53	4	3	1	-	-	-	-	-	146	82,8	152,5	33,0	30,6	22,0	-	320,8
C	10720 Produzione di fette biscottate, biscotti, prodotti di pasticceria conservati	13	3	1	-	-	-	-	-	-	-	17	12,3	10,2	8,3	-	-	-	30,7
C	10730 Produzione di paste alimentari, di cuscus e di prodotti farinacei simili	49	19	2	1	-	-	-	-	-	-	71	48,5	49,7	11,6	12,5	-	-	122,3
C	10820 Produzione di cacao in polvere, cioccolato, caramelle e confetterie	11	10	3	1	1	-	-	-	-	-	26	9,2	27,7	18,4	14,5	42,1	-	111,9
C	10830 Lavorazione del tè e del caffè	5	4	5	4	-	-	-	-	-	-	18	4,8	12,4	38,4	53,3	-	-	108,8
C	10850 Produzione di pasti e piatti pronti (preparati, conditi, cucinati e confezionati)	11	4	1	2	1	1	-	-	-	-	20	11,1	11,4	8,7	26,4	30,1	55,4	143,1
C	10890 Produzione di prodotti alimentari nca	21	14	2	2	-	-	-	-	-	-	39	19,4	37,0	13,3	27,1	-	-	96,8
C	11010 Distillazione, rettifica e miscelatura degli alcoolici	3	1	-	2	-	-	-	-	-	-	6	3,7	5,0	-	22,8	-	-	31,4
C	11021 Produzione di vini da tavola e v.q.p.r.d.	8	3	1	1	-	-	-	-	-	-	13	8,0	7,3	7,3	12,9	-	-	35,4
C	11022 Produzione di vino spumante e altri vini speciali	2	-	-	-	-	-	-	-	-	-	2	2,0	-	-	-	-	-	2,0
C	11050 Produzione di birra	-	-	-	-	-	-	-	-	-	-	-	-	-	-	-	-	-	-
C	11070 Industria delle bibite analcoliche, delle acque minerali e di altre acque in bottiglia	1	1	1	-	-	-	-	-	-	-	3	1,0	2,7	9,3	-	-	-	13,0
C	13100 Preparazione e filatura di fibre tessili	1	3	-	1	-	-	-	-	-	-	5	1,1	6,4	-	14,4	-	-	21,9
C	13200 Tessitura	3	1	-	-	-	-	-	-	-	-	4	3,0	4,2	-	-	-	-	7,2
C	13300 Finissaggio dei tessuti, degli articoli di vestitiano e attività similari	1	-	-	-	-	-	-	-	-	-	1	0,8	-	-	-	-	-	0,8
C	13910 Fabbricazione di tessuti a maglia	2	1	-	-	-	-	-	-	-	-	3	2,0	4,7	-	-	-	-	6,7
C	13921 Confezionamento di biancheria da letto, da tavola e per l'arredamento	14	3	-	-	-	-	-	-	-	-	17	13,9	6,8	-	-	-	-	20,8
C	13922 Fabbricazione di articoli in materie tessili nca	16	7	3	1	-	-	-	-	-	-	27	16,5	24,3	25,3	11,0	-	-	77,0
C	13930 Fabbricazione di tappeti e moquette	2	1	-	-	-	-	-	-	-	-	3	2,0	3,0	-	-	-	-	5,0
C	13950 Fabbricazione di tessuti non tessuti e di articoli in tali materie (esclusi gli articoli di abbigliamento)	2	-	-	-	-	-	-	-	-	-	2	2,0	-	-	-	-	-	2,0
C	13961 Fabbricazione di nastri, etichette e passamanerie di fibre tessili	-	-	-	1	-	-	-	-	-	-	1	-	-	9,3	-	-	-	9,3
C	13962 Fabbricazione di altri articoli tessili tecnici ed industriali	12	6	2	1	-	-	-	-	-	-	21	12,0	13,3	12,0	17,1	-	-	54,3
C	13991 Fabbricazione di ricami	2	2	-	-	-	-	-	-	-	-	4	2,0	3,7	-	-	-	-	5,7

Tavola 5.2.1 - Unità locali delle imprese e relativi addetti (media annua) per categoria di attività economica (Ateco 2007), per classe di addetti. Napoli-Anno 2010 (valori assoluti)

Sezione	Categoria	UNITA' LOCAU										ADDETTI					Totale																		
		1 addetto	2-5 addetti	6-9 addetti	10-19 addetti	20-49 addetti	50-99 addetti	100-249 addetti	250 addetti e più	Totale addetti e più	1 addetto	2-5 addetti	6-9 addetti	10-19 addetti	20-49 addetti	50-99 addetti		100-249 addetti	250 addetti e più	Totale															
C	13992	Fabbricazione di tulle, pizzi e merletti	1	-	-	-	-	-	-	-	-	-	-	-	-	-	-	-	-	1,0	-	-	-	-	-	-	-	-	-	-	1,0				
C	14110	Confezione di abbigliamento in pelle e similpelle	20	11	1	1	1	-	-	-	-	-	-	-	-	-	-	-	-	18,4	31,5	6,0	12,0	-	-	-	-	-	-	-	67,9				
C	14120	Confezione di camicie, divise ed altri indumenti da lavoro	7	7	-	-	-	-	-	-	-	-	-	-	-	-	-	-	-	7,2	18,1	-	-	-	-	-	-	-	-	-	25,4				
C	14131	Confezione in serie di abbigliamento esterno	40	27	7	3	1	1	-	-	-	-	-	-	-	-	-	-	-	38,8	73,8	48,0	42,9	21,9	74,8	-	-	-	-	-	300,2				
C	14132	Sartoria e confezione su misura di abbigliamento esterno	56	27	1	4	-	-	-	-	-	-	-	-	-	-	-	-	-	57,1	70,1	8,1	60,1	-	-	-	-	-	-	-	195,4				
C	14140	Confezione di camicie, T-shirt, corseseria e altra biancheria intima	14	17	3	-	-	-	-	-	-	-	-	-	-	-	-	-	-	13,3	45,3	20,7	-	-	-	-	-	-	-	-	79,4				
C	14191	Confezioni varie e accessori per l'abbigliamento	43	37	14	14	-	-	-	-	-	-	-	-	-	-	-	-	-	43,0	111,0	103,9	167,7	-	-	-	-	-	-	-	-	425,6			
C	14192	Confezioni di abbigliamento sportivo o indumenti particolari	9	6	-	1	-	-	-	-	-	-	-	-	-	-	-	-	-	8,9	16,1	-	10,8	-	-	-	-	-	-	-	-	35,8			
C	14200	Confezione di articoli in pelliccia	15	6	-	-	-	-	-	-	-	-	-	-	-	-	-	-	-	15,0	14,8	-	-	-	-	-	-	-	-	-	-	29,8			
C	14310	Fabbricazione di articoli di calzetteria in maglia	-	2	-	1	-	-	-	-	-	-	-	-	-	-	-	-	-	-	7,3	-	11,9	-	-	-	-	-	-	-	-	19,3			
C	14390	Fabbricazione di pullover, cardigan ed altri articoli simili a maglia	3	5	1	2	-	-	-	-	-	-	-	-	-	-	-	-	-	3,0	12,5	8,3	26,6	-	-	-	-	-	-	-	-	50,3			
C	15110	Preparazione e concia del cuoio e pelle; preparazione e tintura di pellicce	10	7	2	-	1	-	-	-	-	-	-	-	-	-	-	-	-	9,6	24,0	12,5	-	29,3	-	-	-	-	-	-	-	75,4			
C	15120	Fabbricazione di articoli da viaggio, borse e simili, pelletteria e selleria	96	48	15	17	4	-	-	-	-	-	-	-	-	-	-	-	-	91,8	148,1	105,1	221,4	139,6	-	-	-	-	-	-	-	705,9			
C	15201	Fabbricazione di calzature	45	27	14	20	8	1	-	-	-	-	-	-	-	-	-	-	-	44,0	81,3	106,8	254,1	184,7	74,7	-	-	-	-	-	-	-	745,4		
C	15202	Fabbricazione di parti in cuoio per calzature	16	12	6	5	-	-	-	-	-	-	-	-	-	-	-	-	-	15,7	31,4	45,5	64,7	-	-	-	-	-	-	-	-	-	157,3		
C	16100	Taglio e piallatura del legno	19	10	3	2	-	-	-	-	-	-	-	-	-	-	-	-	-	19,6	24,7	19,3	27,3	-	-	-	-	-	-	-	-	-	90,8		
C	16210	Fabbricazione di fogli da impiallacciatura e di pannelli a base di legno	17	13	2	-	-	-	-	-	-	-	-	-	-	-	-	-	-	16,8	30,3	14,5	-	-	-	-	-	-	-	-	-	-	61,6		
C	16231	Fabbricazione di porte e finestre in legno (escluse porte blindate)	30	27	4	4	2	-	-	-	-	-	-	-	-	-	-	-	-	30,1	71,3	26,8	60,5	73,1	-	-	-	-	-	-	-	-	261,9		
C	16232	Fabbricazione di altri elementi in legno e di falegnameria per l'edilizia	16	5	1	-	-	-	-	-	-	-	-	-	-	-	-	-	-	14,8	12,5	5,6	-	-	-	-	-	-	-	-	-	-	32,8		
C	16240	Fabbricazione di imballaggi in legno	1	3	1	-	-	-	-	-	-	-	-	-	-	-	-	-	-	1,0	6,0	5,9	-	-	-	-	-	-	-	-	-	-	12,8		
C	16291	Fabbricazione di prodotti vari in legno (esclusi i mobili)	14	6	-	1	-	-	-	-	-	-	-	-	-	-	-	-	-	13,5	15,4	-	10,8	-	-	-	-	-	-	-	-	-	39,7		
C	16294	Laboratori di cornici	45	10	3	-	-	-	-	-	-	-	-	-	-	-	-	-	-	43,9	27,4	19,6	-	-	-	-	-	-	-	-	-	-	91,0		
C	17120	Fabbricazione di carta e cartone	8	1	1	1	1	-	-	-	-	-	-	-	-	-	-	-	-	7,9	4,0	5,6	17,8	-	-	-	-	-	-	-	-	-	35,3		
C	17210	Fabbricazione di carta e cartone ondulato e di imballaggi di carta e cartone (esclusi quelli in carta pressata)	9	4	1	4	-	-	-	-	-	-	-	-	-	-	-	-	-	9,1	12,7	7,0	49,5	-	-	-	-	-	-	-	-	-	78,3		
C	17220	Fabbricazione di prodotti igienico-sanitari e per uso domestico in carta e ovatta di cellulosa	2	2	2	-	-	-	-	-	-	-	-	-	-	-	-	-	-	2,1	8,7	16,9	-	-	-	-	-	-	-	-	-	-	-	27,6	
C	17230	Fabbricazione di prodotti cartotecnici	13	14	3	2	1	-	-	-	-	-	-	-	-	-	-	-	-	12,3	32,0	24,9	24,0	19,7	-	-	-	-	-	-	-	-	-	112,9	
C	17290	Fabbricazione di altri articoli di carta e cartone	11	2	-	-	-	-	-	-	-	-	-	-	-	-	-	-	-	11,0	4,5	-	-	-	-	-	-	-	-	-	-	-	-	15,5	
C	18110	Stampa di giornali	-	-	-	1	-	-	-	-	-	-	-	-	-	-	-	-	-	-	-	-	16,5	-	-	-	-	-	-	-	-	-	-	16,5	
C	18120	Altra stampa	102	60	11	6	3	-	-	-	-	-	-	-	-	-	-	-	-	101,3	177,3	83,4	84,3	74,4	-	-	-	-	-	-	-	-	520,7		
C	18130	Lavorazioni preliminari alla stampa e ai media	14	13	-	2	2	-	-	-	-	-	-	-	-	-	-	-	-	13,2	35,6	-	21,1	57,0	-	-	-	-	-	-	-	-	-	126,9	
C	18140	Legatoria e servizi connessi	13	6	1	-	-	-	-	-	-	-	-	-	-	-	-	-	-	12,7	15,8	7,0	-	-	-	-	-	-	-	-	-	-	-	35,5	
C	18200	Riproduzione di supporti registrati	5	3	-	-	-	-	-	-	-	-	-	-	-	-	-	-	-	5,0	9,2	-	-	-	-	-	-	-	-	-	-	-	-	14,2	
C	19201	Raffinerie di petrolio	-	-	-	-	-	-	-	-	-	-	-	-	-	-	-	-	-	-	-	-	-	-	-	-	-	-	-	-	-	-	-	25,2	
C	19202	Preparazione o miscelazione di derivati del petrolio (esclusa la petrolchimica)	-	-	2	-	-	-	-	-	-	-	-	-	-	-	-	-	-	-	-	-	15,1	-	-	-	-	-	-	-	-	-	-	82,5	
C	19203	Miscelazione di gas petroliferi liquefatti (GPL) e loro imbottigliamento	5	-	1	4	2	-	-	-	-	-	-	-	-	-	-	-	-	3,7	-	6,4	64,1	47,1	-	-	-	-	-	-	-	-	-	121,3	
C	19204	Fabbricazione di emulsioni di bitume, di catrame e di leganti per uso stradale	2	-	-	-	-	-	-	-	-	-	-	-	-	-	-	-	-	-	-	7,3	-	-	-	-	-	-	-	-	-	-	-	-	7,3
C	20110	Fabbricazione di gas industriali	2	1	1	-	1	-	-	-	-	-	-	-	-	-	-	-	-	2,0	2,3	8,7	-	30,4	-	-	-	-	-	-	-	-	-	-	43,4
C	20130	Fabbricazione di altri prodotti chimici di base inorganici	-	-	-	1	-	-	-	-	-	-	-	-	-	-	-	-	-	-	-	-	10,8	-	-	-	-	-	-	-	-	-	-	-	10,8
C	20140	Fabbricazione di altri prodotti chimici di base organici	-	1	1	-	-	-	-	-	-	-	-	-	-	-	-	-	-	-	-	2,0	6,3	-	-	-	-	-	-	-	-	-	-	-	8,3
C	20150	Fabbricazione di fertilizzanti e composti azotati (esclusa la fabbricazione di composti)	-	-	-	1	-	-	-	-	-	-	-	-	-	-	-	-	-	-	-	-	7,3	-	-	-	-	-	-	-	-	-	-	-	7,3
C	20160	Fabbricazione di materie plastiche in forme primarie	-	1	-	2	1	-	-	-	-	-	-	-	-	-	-	-	-	-	2,3	-	25,8	19,7	-	-	-	-	-	-	-	-	-	-	47,8
C	20300	Fabbricazione di pitture, vernici e smalti, inchiostri da stampa e adesivi sintetici (mastici)	1	2	-	2	1	-	-	-	-	-	-	-	-	-	-	-	-	1,0	9,6	-	33,7	21,3	-	-	-	-	-	-	-	-	-	-	65,6
C	20411	Fabbricazione di saponi, detersivi e di agenti tensioattivi (esclusi i prodotti per toilette)	4	5	1	1	-	-	-	-	-	-	-	-	-	-	-	-	-	4,0	11,1	7,0	15,0	-	-	-	-	-	-	-	-	-	-	-	37,1

Tavola 5.2.1 - Unità locali delle imprese e relativi addetti (media annua) per categoria di attività economica (Ateco 2007), per classe di addetti. Napoli-Anno 2010 (valori assoluti)

Sezione	Categoria	UNITA' LOCAU										ADDETTI					Totale										
		1 addetto	2-5 addetti	6-9 addetti	10-19 addetti	20-49 addetti	50-99 addetti	100-249 addetti	250 addetti e più	Totale addetti e più	1 addetto	2-5 addetti	6-9 addetti	10-19 addetti	20-49 addetti	50-99 addetti		100-249 addetti	250 addetti e più								
C	20412 Fabbricazione di specialità chimiche per uso domestico e per manutenzione	3	-	-	-	-	-	-	-	-	-	-	-	-	-	-	-	-	2,5	-	-	-	-	-	-	2,5	
C	20420 Fabbricazione di prodotti per toilette; profumi, cosmetici, saponi e simili	6	4	2	1	-	-	-	-	-	-	-	-	-	-	-	-	-	6,1	14,0	15,3	16,8	-	-	-	52,2	
C	20510 Fabbricazione di esplosivi	3	-	-	-	-	-	-	-	-	-	-	-	-	-	-	-	-	3,4	-	-	-	-	-	-	3,4	
C	20530 Fabbricazione di oli essenziali	-	1	-	-	-	-	-	-	-	-	-	-	-	-	-	-	-	-	4,3	-	-	-	-	-	-	4,3
C	20594 Fabbricazione di prodotti chimici vari per uso industriale (inclusi i preparati antidetonanti e antigelo)	1	2	1	-	1	-	-	-	-	-	-	-	-	-	-	-	-	0,2	6,5	9,1	-	32,0	-	-	47,8	
C	20599 Fabbricazione di altri prodotti chimici nca	-	-	-	1	-	-	-	-	-	-	-	-	-	-	-	-	-	-	-	-	15,3	-	-	-	15,3	
C	21100 Fabbricazione di prodotti farmaceutici di base	1	2	-	-	-	-	-	-	-	-	-	-	-	-	-	-	-	1,0	7,7	-	-	-	-	-	8,7	
C	21200 Fabbricazione di medicinali e preparati farmaceutici	3	2	-	-	-	-	-	-	-	1	-	-	-	-	-	-	-	3,2	3,4	-	-	-	-	234,0	240,6	
C	22112 Rigenerazione e ricostruzione di pneumatici	3	-	-	-	-	-	-	-	-	-	-	-	-	-	-	-	-	2,6	-	-	-	-	-	-	2,6	
C	22190 Fabbricazione di altri prodotti in gomma	5	4	2	1	-	-	-	-	-	-	-	-	-	-	-	-	-	5,0	8,9	13,6	12,8	-	-	-	40,3	
C	22210 Fabbricazione di lastre, fogli, tubi e profilati in materie plastiche	6	-	-	1	-	-	-	-	-	7	-	-	-	-	-	-	-	6,0	-	-	13,4	-	-	-	19,4	
C	22220 Fabbricazione di imballaggi in materie plastiche	12	10	1	5	-	1	-	-	-	29	-	-	-	-	-	-	-	10,5	28,1	6,2	59,1	-	62,5	-	166,3	
C	22230 Fabbricazione di articoli in plastica per l'edilizia	1	3	-	-	-	-	-	-	-	4	-	-	-	-	-	-	-	1,0	11,7	-	-	-	-	-	12,7	
C	22290 Fabbricazione di altri articoli in materie plastiche	30	16	7	3	2	-	-	-	-	58	-	-	-	-	-	-	-	27,5	45,3	49,3	39,5	48,3	-	-	209,8	
C	23120 Lavorazione e trasformazione del vetro piano	31	17	3	3	-	-	-	-	-	54	-	-	-	-	-	-	-	31,8	54,2	21,8	39,5	-	-	-	147,3	
C	23130 Fabbricazione di vetro cavo	4	2	2	1	-	-	-	-	-	9	-	-	-	-	-	-	-	4,0	9,5	16,0	14,5	-	-	-	44,0	
C	23140 Fabbricazione di fibre di vetro	-	-	-	1	-	-	-	-	-	1	-	-	-	-	-	-	-	-	-	-	6,0	-	-	-	6,0	
C	23191 Fabbricazione di vetrerie per laboratori, per uso igienico, per farmacia	1	-	-	-	-	-	-	-	-	1	-	-	-	-	-	-	-	1,0	-	-	-	-	-	-	1,0	
C	23192 Lavorazione di vetro a mano e a soffio artistico	5	1	-	-	-	-	-	-	-	6	-	-	-	-	-	-	-	4,5	1,9	-	-	-	-	-	6,4	
C	23199 Fabbricazione di altri prodotti in vetro (inclusa la vetreria tecnica)	1	2	-	-	-	-	-	-	-	3	-	-	-	-	-	-	-	0,6	4,3	-	-	-	-	-	4,9	
C	23200 Fabbricazione di prodotti refrattari	-	2	-	-	-	-	-	-	-	2	-	-	-	-	-	-	-	-	6,5	-	-	-	-	-	-	6,5
C	23310 Fabbricazione di piastrelle in ceramica per pavimenti e rivestimenti	2	3	-	-	-	-	-	-	-	5	-	-	-	-	-	-	-	2,0	7,1	-	-	-	-	-	-	9,1
C	23320 Fabbricazione di mattoni, tegole ed altri prodotti per l'edilizia in terracotta	2	1	-	-	-	-	-	-	-	3	-	-	-	-	-	-	-	2,1	4,6	-	-	-	-	-	-	6,7
C	23410 Fabbricazione di prodotti in ceramica per usi domestici e ornamentali	29	9	2	1	-	-	-	-	-	41	-	-	-	-	-	-	-	27,8	24,9	12,1	16,8	-	-	-	-	81,7
C	23420 Fabbricazione di articoli sanitari in ceramica	2	2	-	-	-	-	-	-	-	4	-	-	-	-	-	-	-	2,0	6,9	-	-	-	-	-	-	8,9
C	23440 Fabbricazione di altri prodotti in ceramica per uso tecnico e industriale	-	1	-	-	-	-	-	-	-	1	-	-	-	-	-	-	-	-	2,0	-	-	-	-	-	-	2,0
C	23490 Fabbricazione di altri prodotti in ceramica	4	-	-	-	-	-	-	-	-	4	-	-	-	-	-	-	-	3,9	-	-	-	-	-	-	-	3,9
C	23510 Produzione di cemento	1	-	-	-	-	-	-	-	-	1	-	-	-	-	-	-	-	1,0	-	-	-	-	-	-	-	1,0
C	23522 Produzione di gesso	1	-	1	-	-	-	-	-	-	2	-	-	-	-	-	-	-	1,0	-	7,2	-	-	-	-	-	8,2
C	23610 Fabbricazione di prodotti in calcestruzzo per l'edilizia	3	1	1	-	1	-	-	-	-	6	-	-	-	-	-	-	-	2,4	3,9	5,9	-	29,3	-	-	-	41,5
C	23620 Fabbricazione di prodotti in gesso per l'edilizia	4	2	-	-	-	-	-	-	-	6	-	-	-	-	-	-	-	4,3	3,8	-	-	-	-	-	-	8,0
C	23630 Produzione di calcestruzzo pronto per l'uso	4	3	2	1	-	-	-	-	-	10	-	-	-	-	-	-	-	2,9	9,5	14,6	12,0	-	-	-	-	39,0
C	23640 Produzione di malta	1	-	-	-	-	-	-	-	-	1	-	-	-	-	-	-	-	1,0	-	-	-	-	-	-	-	1,0
C	23690 Fabbricazione di altri prodotti in calcestruzzo, gesso e cemento	1	-	1	-	-	-	-	-	-	2	-	-	-	-	-	-	-	1,0	-	6,9	-	-	-	-	-	7,9
C	23701 Segazione e lavorazione delle pietre e del marmo	16	11	3	2	-	-	-	-	-	32	-	-	-	-	-	-	-	16,1	28,9	19,8	26,7	-	-	-	-	91,5
C	23702 Lavorazione artistica del marmo e di altre pietre affini, lavori in mosaico	5	5	-	-	-	-	-	-	-	10	-	-	-	-	-	-	-	5,3	14,5	-	-	-	-	-	-	19,8
C	23703 Frantumazione di pietre e minerali vari non in connessione con l'estrazione	-	1	-	-	-	-	-	-	-	1	-	-	-	-	-	-	-	-	1,7	-	-	-	-	-	-	1,7
C	23910 Produzione di prodotti abrasivi	1	1	-	1	-	-	-	-	-	3	-	-	-	-	-	-	-	1,0	2,0	-	10,6	-	-	-	-	13,6
C	23990 Fabbricazione di altri prodotti in minerali non metalliferi nca	8	2	-	-	-	-	-	-	-	10	-	-	-	-	-	-	-	7,5	6,0	-	-	-	-	-	-	13,5
C	24100 Siderurgia - Fabbricazione di ferro, acciaio e ferrolleghe	7	3	-	-	1	-	-	-	-	11	-	-	-	-	-	-	-	7,0	8,3	-	21,3	-	-	-	-	36,6
C	24201 Fabbricazione di tubi e condotti senza saldatura	-	-	-	-	-	-	1	-	-	1	-	-	-	-	-	-	-	-	-	-	27,8	-	-	-	-	27,8
C	24202 Fabbricazione di tubi e condotti saldati e simili	-	2	1	-	-	-	-	-	-	3	-	-	-	-	-	-	-	-	8,7	8,0	-	-	-	-	-	16,7
C	24320 Laminazione a freddo di nastri	2	-	-	-	-	-	-	-	-	2	-	-	-	-	-	-	-	2,3	-	-	-	-	-	-	-	2,3
C	24330 Profilatura mediante formatura o piegatura a freddo; fabbricazione di pannelli stratificati in acciaio	6	2	-	2	-	-	-	-	-	10	-	-	-	-	-	-	-	5,9	3,3	-	20,4	-	-	-	-	29,6

Tavola 5.2.1 - Unità locali delle imprese e relativi addetti (media annua) per categoria di attività economica (Ateco 2007), per classe di addetti. Napoli-Anno 2010 (valori assoluti)

Sezione	Categoria	UNITA' LOCAU										ADDETTI					Totale									
		1	2-5	6-9	10-19	20-49	50-99	100-249	250						250											
		addetto	addetti	addetti	addetti	addetti	addetti	addetti	addetti	1 addetto	2-5 addetti	6-9 addetti	10-19 addetti	20-49 addetti	50-99 addetti	100-249 addetti		addetti e più								
C	24340 Trafilatura a freddo	2	3	-	-	-	-	-	-	-	-	-	-	-	-	-	-	2,0	-	-	-	-	-	-	2,0	
C	24410 Produzione di metalli preziosi e semilavorati	3	6	-	-	-	-	-	-	-	-	-	-	-	-	-	-	2,1	17,2	-	-	-	-	-	-	19,3
C	24420 Produzione di alluminio e semilavorati	5	1	2	-	-	-	-	-	-	-	-	-	-	-	-	-	5,0	2,8	13,4	-	-	-	-	-	21,2
C	24430 Produzione di piombo, zinco e stagno e semilavorati	1	-	-	-	-	-	-	-	-	-	-	-	-	-	-	-	1,0	-	-	-	-	-	-	-	1,0
C	24450 Produzione di altri metalli non ferrosi e semilavorati	1	3	1	1	-	-	-	-	-	-	-	-	-	-	-	-	1,2	10,7	6,0	11,9	-	-	-	-	29,8
C	24510 Fusione di ghisa e produzione di tubi e raccordi in ghisa	-	1	-	-	-	-	-	-	-	-	-	-	-	-	-	-	-	4,2	-	-	-	-	-	-	4,2
C	24530 Fusione di metalli leggeri	2	5	-	1	1	-	-	-	-	-	-	-	-	-	-	-	2,1	15,3	-	14,5	24,6	-	-	-	56,4
C	24540 Fusione di altri metalli non ferrosi	2	1	-	-	-	-	-	-	-	-	-	-	-	-	-	-	1,8	3,0	-	-	-	-	-	-	4,8
C	25110 Fabbricazione di strutture metalliche e parti assemblate di strutture	33	43	19	16	5	-	-	-	-	-	-	-	-	-	-	-	33,1	135,2	143,3	221,0	139,8	-	-	-	672,3
C	25121 Fabbricazione di porte, finestre e loro telai, imposte e cancelli metallici	133	77	14	8	1	-	-	-	-	-	-	-	-	-	-	-	132,5	227,0	105,3	98,3	46,9	-	-	-	610,0
C	25122 Fabbricazione di strutture metalliche per tende da sole, tende alla veneziana e simili	12	12	1	3	-	-	-	-	-	-	-	-	-	-	-	-	11,0	34,1	7,8	34,2	-	-	-	-	87,1
C	25290 Fabbricazione di cisterne, serbatoi e contenitori in metallo per impieghi di stoccaggio o di produzione	-	1	-	-	-	-	-	-	-	-	-	-	-	-	-	-	-	2,0	-	-	-	-	-	-	2,0
C	25400 Fabbricazione di armi e munizioni	-	-	-	1	-	-	-	-	-	-	-	-	-	-	-	-	-	-	-	10,8	-	-	-	-	10,8
C	25500 Fucina, imbutitura, stampaggio e profilatura dei metalli; metallurgia delle polveri	7	3	2	2	-	-	-	-	-	-	-	-	-	-	-	-	5,9	6,8	11,9	29,0	-	-	-	-	53,6
C	25610 Trattamento e rivestimento dei metalli	11	13	2	3	2	1	-	-	-	-	-	-	-	-	-	-	11,1	41,5	14,3	43,8	59,0	50,4	-	-	220,2
C	25620 Lavori di meccanica generale	20	16	6	10	6	1	-	-	-	-	-	-	-	-	-	-	19,3	45,6	47,7	130,8	168,0	-	-	-	544,4
C	25710 Fabbricazione di articoli di coltelleria, posateria ed armi bianche	-	-	-	-	-	-	-	-	-	-	-	-	-	-	-	-	-	-	-	-	-	-	-	-	-
C	25720 Fabbricazione di serrature e cerniere e ferramenta simili	-	2	-	-	-	-	-	-	-	-	-	-	-	-	-	-	-	9,4	-	-	-	-	-	-	9,4
C	25731 Fabbricazione di utensileria ad azionamento manuale; parti intercambiabili per macchine utensili	4	3	-	1	-	-	-	-	-	-	-	-	-	-	-	-	4,0	10,2	-	13,1	-	-	-	-	27,2
C	25732 Fabbricazione di stampi, portastampi, sagome, forme per macchine	4	1	-	1	-	-	-	-	-	-	-	-	-	-	-	-	4,2	2,0	-	14,2	-	-	-	-	20,4
C	25920 Fabbricazione di imballaggi leggeri in metallo	1	-	-	-	-	-	-	-	-	-	-	-	-	-	-	-	1,0	-	-	-	-	-	-	-	1,0
C	25931 Fabbricazione di prodotti fabbricati con fili metallici	3	-	1	1	-	-	-	-	-	-	-	-	-	-	-	-	3,1	-	9,0	12,4	-	-	-	-	24,5
C	25932 Fabbricazione di molle	-	-	-	-	-	-	-	-	-	-	-	-	-	-	-	-	-	-	-	25,1	-	-	-	-	25,1
C	25940 Fabbricazione di articoli di bulloneria	-	-	-	-	-	-	-	-	-	-	-	-	-	-	-	-	-	-	-	-	-	-	-	-	-
C	25991 accessori casalinghi non elettrici, articoli metallici per l'arredamento di stanze da bagno	3	5	-	1	-	-	-	-	-	-	-	-	-	-	-	-	3,2	11,7	-	17,5	-	-	-	-	32,3
C	25992 Fabbricazione di caseforti, forzieri e porte metalliche blindate	4	2	2	-	-	-	-	-	-	-	-	-	-	-	-	-	4,3	5,8	12,8	-	-	-	-	-	22,8
C	25993 Fabbricazione di oggetti in ferro, in rame ed altri metalli	32	15	5	1	1	-	-	-	-	-	-	-	-	-	-	-	30,8	41,1	36,3	12,3	22,3	-	-	-	142,8
C	25999 Fabbricazione di altri articoli metallici e minuteria metallica	11	9	2	3	1	-	-	-	-	-	-	-	-	-	-	-	10,7	27,2	16,6	39,1	45,8	-	-	-	139,3
C	26110 Fabbricazione di componenti elettronici	3	4	1	1	1	-	-	-	-	-	-	-	-	-	-	-	3,0	8,9	6,3	12,3	26,9	-	-	-	57,5
C	26120 Fabbricazione di schede elettroniche assemblate	3	1	-	-	-	-	-	-	-	-	-	-	-	-	-	-	2,4	4,9	-	-	-	-	-	-	7,2
C	26200 Fabbricazione di computer e unità periferiche	4	2	-	-	-	-	-	-	-	-	-	-	-	-	-	-	4,3	6,5	-	-	-	-	-	-	10,7
C	26301 Fabbricazione di apparecchi trasmettitori radiotelevisivi (include le telecamere)	1	1	-	-	-	-	-	-	-	-	-	-	-	-	-	-	1,0	2,0	-	-	-	-	-	-	3,0
C	26302 Fabbricazione di apparecchi elettrici ed elettronici per telecomunicazioni	6	3	1	3	1	-	-	-	-	-	-	-	-	-	-	-	6,3	8,1	8,0	37,7	44,7	-	-	-	104,7
C	26400 Fabbricazione di apparecchi per la riproduzione e registrazione del suono e delle immagini	1	1	-	-	-	-	-	-	-	-	-	-	-	-	-	-	1,0	2,0	-	-	-	-	-	-	3,0
C	26511 Fabbricazione di strumenti per navigazione, idrologia, geofisica e meteorologia	2	1	-	-	-	-	-	-	-	-	-	-	-	-	-	-	2,5	5,0	-	-	-	-	-	-	7,4
C	26512 analitiche di precisione, di apparecchi di misura e regolazione (incluse parti staccate e accessori)	-	2	1	-	-	-	-	-	1	-	-	-	-	-	-	-	-	4,1	5,8	-	-	-	-	-	49,6
C	26520 Fabbricazione di orologi	2	1	1	1	-	-	-	-	-	-	-	-	-	-	-	-	2,0	4,8	6,1	-	-	-	-	-	12,9
C	26600 Fabbricazione di strumenti per irradiazione, apparecchiature elettromedicali ed elettroterapeutiche	4	5	2	-	-	-	-	-	-	-	-	-	-	-	-	-	4,2	14,6	16,0	-	-	-	-	-	34,8
C	26701 Fabbricazione di elementi ottici e strumenti ottici di misura, controllo e precisione	1	-	-	-	-	-	-	-	-	-	-	-	-	-	-	-	0,6	-	-	-	-	-	-	-	0,6
C	26800 Fabbricazione di supporti magnetici ed ottici	-	2	-	-	-	-	-	-	-	-	-	-	-	-	-	-	-	7,6	-	-	-	-	-	-	7,6

Tavola 5.2.1 - Unità locali delle imprese e relativi addetti (media annua) per categoria di attività economica (Ateco 2007), per classe di addetti. Napoli-Anno 2010 (valori assoluti)

Sezione	Categoria	UNITA' LOCAU											Totale addetti e più	ADDETTI					Totale addetti e più								
		1 addetto	2-5 addetti	6-9 addetti	10-19 addetti	20-49 addetti	50-99 addetti	100-249 addetti	250 addetti e più	1 addetto	2-5 addetti	6-9 addetti		10-19 addetti	20-49 addetti	50-99 addetti	100-249 addetti	250 addetti e più									
		4	1	1	1	1	1	2	2	1	1	1		1	1	1	1	1		1							
C	27110	Fabbricazione di motori, generatori e trasformatori elettrici	4	1	1	1	1	1	1	1	2	2	2	2	2	2	2	2	4,0	5,0	7,0	10,1	143,1	169,2			
C	27120	Fabbricazione di apparecchiature per le reti di distribuzione e il controllo dell'elettricità	2	-	1	2	1	2	1	1	1	1	1	1	1	1	1	1	1,8	-	8,0	24,1	56,4	90,2			
C	27200	Fabbricazione di batterie di pile ed accumulatori elettrici	1	1	1	1	1	1	1	1	1	1	1	1	1	1	1	1,2	3,0	-	18,2	-	-	22,4			
C	27300	Fabbricazione di altri fili e cavi elettrici ed elettronici	-	1	1	1	1	1	1	1	1	1	1	1	1	1	1	-	2,0	-	12,0	24,8	-	-	38,8		
C	27330	Fabbricazione di attrezzature per cablaggio	1	1	1	1	1	1	1	1	1	1	1	1	1	1	1	1,0	1,8	6,0	14,0	-	-	-	22,8		
C	27400	Fabbricazione di apparecchiature per illuminazione	15	12	4	2	2	2	2	2	2	2	2	2	2	2	2	13,7	32,6	31,1	26,9	-	-	-	104,4		
C	27510	Fabbricazione di elettrodomestici	-	-	-	-	-	-	-	-	-	-	-	-	-	-	-	-	-	-	-	-	-	-	625,7		
C	27520	Fabbricazione di apparecchi per uso domestico non elettrici	2	2	2	2	2	2	2	2	2	2	2	2	2	2	2	2,0	-	-	-	-	-	-	2,0		
C	27900	Fabbricazione di altre apparecchiature elettriche	6	7	3	3	3	2	2	2	2	2	2	2	2	2	2	4,7	21,0	19,6	43,5	73,2	-	-	518,9		
C	28111	Fabbricazione di motori a combustione interna (incluse parti e accessori ed esclusi i motori destinati ai mezzi di trasporto su strada e ad aeromobili)	1	1	-	-	-	-	-	-	1	-	-	-	-	-	-	1,0	2,0	-	-	-	-	-	-	61,6	
C	28112	Fabbricazione di turbine e turboalternatori (incluse parti e accessori)	-	1	-	-	-	-	-	-	-	-	1	-	-	-	-	-	3,0	-	-	-	-	-	-	224,2	
C	28130	Fabbricazione di altre pompe e compressori	1	1	1	1	1	1	1	1	1	1	1	1	1	1	1	1,0	4,1	-	-	-	-	-	-	5,1	
C	28140	Fabbricazione di altri rubinetti e valvole	1	-	1	1	1	1	1	1	1	1	1	1	1	1	1	0,9	-	6,1	-	-	-	-	-	7,0	
C	28151	Fabbricazione di organi di trasmissione (esclusi quelli idraulici e quelli per autoveicoli, aeromobili e motocicli)	1	1	1	1	1	1	1	1	1	1	1	1	1	1	1	0,1	3,5	6,8	16,0	-	-	-	-	26,4	
C	28211	Fabbricazione di forni, fornaci e bruciatori	1	3	1	1	1	1	1	1	1	1	1	1	1	1	1	1,0	9,6	7,4	-	-	-	-	-	18,0	
C	28220	Fabbricazione di macchine e apparecchi di sollevamento e movimentazione	4	3	2	2	2	2	2	2	2	2	2	2	2	2	2	4,0	5,6	16,2	-	63,2	-	-	-	89,0	
C	28230	Fabbricazione di macchine ed attrezzature per ufficio (esclusi computer e unità periferiche)	1	-	1	1	1	1	1	1	1	1	1	1	1	1	1	0,1	-	5,8	16,0	-	-	-	-	21,9	
C	28250	Fabbricazione di attrezzature di uso non domestico per la refrigerazione e la ventilazione; fabbricazione di condizionatori domestici fissi	4	5	-	-	-	-	-	-	-	-	-	-	-	-	-	4,0	14,9	-	-	-	-	-	-	18,9	
C	28291	Fabbricazione di bilance e di macchine automatiche per la vendita e la distribuzione (incluse parti staccate e accessori)	1	1	1	1	1	1	1	1	1	1	1	1	1	1	1	1,2	3,4	-	12,9	-	-	-	-	17,5	
C	28292	Fabbricazione di macchine e apparecchi per le industrie chimiche, petrolchimiche e petrolifere (incluse parti e accessori)	2	2	1	1	1	1	1	1	1	1	1	1	1	1	1	1,3	8,8	9,0	13,8	-	-	-	-	32,8	
C	28293	Fabbricazione di macchine automatiche per la dosatura, la confezione e per l'imballaggio (incluse parti e accessori)	1	-	-	-	-	-	-	-	1	-	-	-	-	-	-	1,0	-	-	-	34,3	-	-	-	-	35,3
C	28299	Fabbricazione di macchine di impiego generale ed altro materiale meccanico	6	5	3	1	1	1	1	1	1	1	1	1	1	1	1	5,8	20,7	23,1	15,4	-	-	-	-	64,9	
C	28410	Fabbricazione di macchine utensili per la formatura dei metalli (incluse parti e accessori ed escluse le parti intercambiabili)	-	1	-	-	-	-	-	-	-	-	-	-	-	-	-	-	4,5	-	-	-	-	-	-	4,5	
C	28490	Fabbricazione di altre macchine utensili (incluse parti e accessori)	2	1	-	-	-	-	-	-	-	-	-	-	-	-	-	2,0	2,4	-	-	-	-	-	-	4,4	
C	28910	Fabbricazione di macchine per la metallurgia (incluse parti e accessori)	3	4	-	-	-	-	-	-	1	1	1	1	1	1	1	3,0	9,6	-	-	-	-	-	-	172,7	267,8
C	28920	Fabbricazione di macchine da miniera, cava e cantiere (incluse parti e accessori)	1	1	1	1	1	1	1	1	1	1	1	1	1	1	1	1,0	4,6	-	11,0	-	-	-	-	16,6	
C	28930	Fabbricazione di macchine per l'industria alimentare, delle bevande e del tabacco (incluse parti e accessori)	7	3	-	-	5	-	-	-	-	-	-	-	-	-	-	7,8	7,1	-	75,3	-	-	-	-	90,2	
C	28941	Fabbricazione di macchine tessili, di macchine e di impianti per il trattamento ausiliario dei tessuti, di macchine per cucire e per maglieria (incluse parti e accessori)	1	-	-	-	-	-	-	-	-	-	-	-	-	-	-	0,5	-	-	-	-	-	-	-	0,5	
C	28942	Fabbricazione di macchine e apparecchi per l'industria delle pelli, del cuoio e delle calzature (incluse parti e accessori)	-	1	-	-	-	-	-	-	-	-	-	-	-	-	-	-	1,6	-	-	-	-	-	-	1,6	
C	28943	Fabbricazione di apparecchiature e di macchine per lavanderie e stirerie (incluse parti e accessori)	-	-	-	-	-	-	-	-	-	-	-	-	-	-	-	-	-	-	-	-	-	-	-	-	
C	28950	Fabbricazione di macchine per l'industria della carta e del cartone (incluse parti e accessori)	-	-	-	1	-	-	-	-	-	-	-	-	-	-	-	-	-	-	9,4	-	-	-	-	9,4	
C	28991	Fabbricazione di macchine per la stampa e la legatoria (incluse parti e accessori)	1	-	-	-	-	-	-	-	-	-	-	-	-	-	-	1,1	-	-	-	-	-	-	-	1,1	
C	28999	Fabbricazione di altre macchine per impieghi speciali nca (incluse parti e accessori)	1	1	1	1	1	1	1	1	1	1	1	1	1	1	1	1,0	-	9,0	-	21,2	-	-	-	31,2	
C	29100	Fabbricazione di autoveicoli	2	-	-	-	-	1	-	-	-	-	-	-	-	-	-	1,8	-	-	12,1	-	-	-	-	67,6	
C	29200	Fabbricazione di carrozzerie per autoveicoli, rimorchi e semirimorchi	2	-	-	-	-	-	-	-	-	-	-	-	-	-	-	-	-	-	-	-	-	-	-	1,8	

Tavola 5.2.1 - Unità locali delle imprese e relativi addetti (media annua) per categoria di attività economica (Ateco 2007), per classe di addetti. Napoli-Anno 2010 (valori assoluti)

Sezione	Categoria	UNITA' LOCAU												ADDETTI					Totale						
		1 addetto	2-5 addetti	6-9 addetti	10-19 addetti	20-49 addetti	50-99 addetti	100-249 addetti	250 addetti e più	1 addetto	2-5 addetti	6-9 addetti	10-19 addetti	20-49 addetti	50-99 addetti	100-249 addetti	250 addetti e più								
C	29320	Fabbricazione di altre parti ed accessori per autoveicoli	2	4	-	1	-	-	-	-	-	-	1	8	2,2	12,3	-	25,0	-	-	-	621,1	660,6		
C	30110	Cantieri navali per costruzioni metalliche e non metalliche	4	4	3	-	3	-	-	-	-	-	-	14	4,3	13,6	23,5	86,6	-	-	-	-	-	127,9	
C	30120	Costruzione di imbarcazioni da diporto e sportive	7	3	4	1	1	-	-	-	-	-	-	16	7,2	9,6	30,0	13,6	21,0	-	-	-	-	81,3	
C	30200	Costruzione di materiale rotabile ferroviario, tranviario, filoviario, per metropolitane e per miniere	3	1	3	-	1	1	-	-	-	-	1	10	3,3	2,0	18,6	-	44,7	56,2	-	-	-	809,8	
C	30300	Fabbricazione di aeromobili, di veicoli spaziali e dei relativi dispositivi	2	2	2	1	1	-	-	-	-	2	-	10	1,8	6,3	17,8	11,0	22,7	-	-	-	377,0	436,6	
C	30912	Fabbricazione di accessori e pezzi staccati per motocicli e ciclomotori	-	-	1	-	-	-	-	-	-	-	-	1	-	-	6,5	-	-	-	-	-	-	6,5	
C	30921	Fabbricazione e montaggio di biciclette	-	-	-	1	-	-	-	-	-	-	-	1	-	-	-	9,9	-	-	-	-	-	9,9	
C	31011	Fabbricazione di sedie e poltrone per ufficio e negozi	-	1	-	-	-	-	-	-	-	-	-	1	-	3,0	-	-	-	-	-	-	-	3,0	
C	31012	Fabbricazione di altri mobili per ufficio e negozi	9	11	-	-	2	-	-	-	-	-	-	22	9,2	29,0	-	72,2	-	-	-	-	-	110,4	
C	31020	Fabbricazione di mobili per cucina	12	-	-	-	-	-	-	-	-	-	-	12	11,8	-	-	-	-	-	-	-	-	11,8	
C	31030	Fabbricazione di materassi	2	-	-	2	-	-	-	-	-	-	4	4	1,2	-	21,6	-	-	-	-	-	-	22,8	
C	31091	Fabbricazione di mobili per arredo domestico	16	15	1	-	-	-	-	-	-	-	-	32	16,0	42,8	6,6	-	-	-	-	-	-	65,3	
C	31092	Fabbricazione di sedie e sedili (esclusi quelli per aeromobili, autoveicoli, navi, treni, ufficio e negozi)	1	-	-	-	-	-	-	-	-	-	-	1	1,0	-	-	-	-	-	-	-	-	1,0	
C	31093	Fabbricazione di poltrone e divani	16	4	-	1	-	-	-	-	-	-	-	21	15,7	8,6	-	17,2	-	-	-	-	-	41,4	
C	31094	Fabbricazione di parti e accessori di mobili	9	9	2	-	-	-	-	-	-	-	-	20	9,2	21,4	13,3	-	-	-	-	-	-	44,0	
C	31095	Finitura di mobili	3	8	-	-	-	-	-	-	-	-	-	11	3,0	22,0	-	-	-	-	-	-	-	25,0	
C	31099	Fabbricazione di altri mobili (inclusi quelli per arredo esterno)	11	5	1	-	-	-	-	-	-	-	-	17	10,1	14,9	5,5	-	-	-	-	-	-	30,4	
C	32121	Fabbricazione di oggetti di gioielleria ed oreficeria in metalli preziosi o rivestiti di metalli preziosi	111	44	2	2	-	-	-	-	-	-	-	159	109,0	110,4	13,6	26,1	-	-	-	-	-	259,0	
C	32122	Lavorazione di pietre preziose e semipreziose per gioielleria e per uso industriale	7	1	-	-	-	-	-	-	-	-	-	8	6,8	5,0	-	-	-	-	-	-	-	11,8	
C	32130	Fabbricazione di bigiotteria e articoli simili	11	9	-	1	-	-	-	-	-	-	-	21	11,4	23,1	-	11,1	-	-	-	-	-	45,6	
C	32200	Fabbricazione di strumenti musicali (incluse parti e accessori)	2	1	1	-	-	-	-	-	-	-	-	4	2,0	3,0	6,8	-	-	-	-	-	-	11,8	
C	32300	Fabbricazione di articoli sportivi	4	-	1	-	-	-	-	-	-	-	-	5	4,2	-	8,1	-	-	-	-	-	-	12,2	
C	32401	Fabbricazione di giochi (inclusi i giochi elettronici)	2	-	-	1	-	-	-	-	-	-	-	3	2,1	-	12,4	-	-	-	-	-	-	14,5	
C	32402	Fabbricazione di giocattoli (inclusi i tricicli e gli strumenti musicali giocattolo)	1	2	-	-	-	-	-	-	-	-	-	3	1,0	3,8	-	-	-	-	-	-	-	4,8	
C	32501	Fabbricazione di mobili per uso medico, apparecchi medicali, di materiale medico-chirurgico e veterinario, di apparecchi e strumenti per odontoiatria (incluse parti staccate e accessori)	-	1	-	-	-	-	-	-	-	-	-	1	-	2,3	-	-	-	-	-	-	-	-	2,3
C	32502	Fabbricazione di protesi dentarie (inclusa riparazione)	161	63	1	1	-	-	-	-	-	-	-	226	161,3	148,2	7,1	11,0	-	-	-	-	-	327,6	
C	32503	Fabbricazione di protesi ortopediche, altre protesi ed ausili (inclusa riparazione)	8	5	1	4	1	-	-	-	-	-	-	19	6,0	11,8	8,0	49,5	19,7	-	-	-	-	95,0	
C	32504	Fabbricazione di lenti oftalmiche	2	1	-	1	-	-	-	-	-	-	-	4	2,0	5,0	-	12,3	-	-	-	-	-	19,3	
C	32505	Fabbricazione di armature per occhiali di qualsiasi tipo; montatura in serie di occhiali comuni	7	5	1	1	-	-	-	-	-	-	-	14	7,2	11,9	8,3	18,5	-	-	-	-	-	45,9	
C	32910	Fabbricazione di scope e spazzole	1	-	-	-	-	-	-	-	-	-	-	1	1,0	-	-	-	-	-	-	-	-	1,0	
C	32991	Fabbricazione di attrezzature ed articoli di vestiario protettivi di sicurezza	1	1	-	-	-	-	-	-	-	-	-	2	1,0	1,6	-	-	-	-	-	-	-	2,6	
C	32992	Fabbricazione di ombrelli, bottoni, chiusure lampo, parrucche e affini	4	3	-	-	-	-	-	-	-	-	-	7	4,2	8,3	-	-	-	-	-	-	-	12,4	
C	32993	Fabbricazione di oggetti di cancelleria	3	2	-	1	-	-	-	-	-	-	-	6	3,0	6,0	-	11,7	-	-	-	-	-	20,7	
C	32994	Fabbricazione di casse funebri	-	-	-	1	-	-	-	-	-	-	-	1	-	-	7,0	-	-	-	-	-	-	7,0	
C	32999	Fabbricazione di altri articoli nca	23	8	1	1	-	-	-	-	-	-	-	33	22,5	20,1	5,9	10,8	-	-	-	-	-	59,4	
C	33110	Riparazione e manutenzione di prodotti in metallo	14	10	1	1	-	-	-	-	-	-	-	26	14,0	22,0	8,0	10,5	-	-	-	-	-	54,5	
C	33121	Riparazione e manutenzione di macchine di impiego generale	9	11	1	5	1	-	-	-	-	-	-	27	8,5	31,3	6,0	63,8	31,2	-	-	-	-	140,7	
C	33122	Riparazione e manutenzione di forni, fornaci e bruciatori	-	2	1	1	-	-	-	-	-	-	-	4	-	4,1	7,6	19,2	-	-	-	-	-	30,9	
C	33123	Riparazione e manutenzione di macchine e apparecchi di sollevamento e movimentazione (esclusi ascensori)	8	3	-	1	-	-	-	-	-	-	-	12	7,7	9,0	-	15,7	-	-	-	-	-	32,4	
C	33124	Riparazione e manutenzione di attrezzature di uso non domestico per la refrigerazione e la ventilazione	6	3	-	2	-	-	-	-	-	-	-	11	6,1	5,8	-	26,3	-	-	-	-	-	38,2	
C	33125	Riparazione e manutenzione di altre macchine di impiego generale	38	34	6	6	1	-	-	-	-	-	-	85	37,8	106,0	47,6	77,3	20,2	-	-	-	-	288,9	

Tavola 5.2.1 - Unità locali delle imprese e relativi addetti (media annua) per categoria di attività economica (Ateco 2007), per classe di addetti. Napoli-Anno 2010 (valori assoluti)

Sezione	Categoria	UNITÀ LOCALE													Totale addetti e più	ADDETTI					Totale addetti e più				
		1 addetto	2-5 addetti	6-9 addetti	10-19 addetti	20-49 addetti	50-99 addetti	100-249 addetti	250 addetti e più	1 addetto	2-5 addetti	6-9 addetti	10-19 addetti	20-49 addetti		50-99 addetti	100-249 addetti	250 addetti e più							
F	43310 Intonacatura e stuccatura	17	22	5	3	3	1	1	-	-	-	-	-	78	18,6	62,2	34,3	42,0	-	-	-	-	-	157,2	
F	43320 Posi in opera di infissi, arredi, contrasoffitti, pareti mobili e simili	40	28	6	3	1	-	-	-	-	-	-	-	78	38,6	83,1	41,4	37,2	22,9	-	-	-	-	-	223,1
F	43330 Rivestimento di pavimenti e di muri	27	18	3	1	-	-	-	-	-	-	-	-	49	27,3	48,2	20,0	9,8	-	-	-	-	-	-	105,4
F	43340 Tinteggiatura e posa in opera di vetri	19	12	1	-	-	-	-	-	-	-	-	-	32	19,8	31,6	7,0	-	-	-	-	-	-	-	58,4
F	43390 Altri lavori di completamento e di finitura degli edifici	333	314	64	44	11	1	1	-	-	-	-	-	767	337,7	876,0	436,1	572,0	294,5	76,0	-	-	-	-	2.592,4
F	43910 Realizzazione di coperture	3	11	3	1	-	-	-	-	-	-	-	-	19	3,0	31,6	21,0	10,2	-	-	-	-	-	-	128,0
F	43990 Altri lavori specializzati di costruzione inca	31	28	8	9	2	3	-	-	-	-	-	-	81	31,6	79,4	57,1	123,4	54,9	187,6	-	-	-	-	534,0
G	45110 Commercio di autovetture e di autoveicoli leggeri	163	59	18	13	9	16	-	-	-	-	-	-	262	156,7	162,1	125,4	189,5	242,8	-	-	-	-	-	876,4
G	45190 Commercio di altri autoveicoli	7	-	-	-	2	-	-	-	2	-	-	-	9	6,6	-	-	-	-	61,5	-	-	-	-	68,1
G	45201 Riparazioni meccaniche di autoveicoli	293	129	10	7	4	-	-	-	-	-	-	-	443	290,3	335,3	67,5	102,3	122,9	-	-	-	-	-	918,3
G	45202 Riparazione di carrozzerie di autoveicoli	105	69	9	3	-	-	-	-	-	-	-	-	186	103,5	179,4	62,6	44,3	-	-	-	-	-	-	389,8
G	45203 Riparazione di impianti elettrici e di alimentazione per autoveicoli	123	54	6	3	-	-	-	-	-	-	-	-	186	121,3	143,3	41,6	34,1	-	-	-	-	-	-	340,3
G	45204 Riparazione e sostituzione di pneumatici per autoveicoli	49	15	3	1	-	-	-	-	-	-	-	-	68	49,1	33,2	21,4	15,0	-	-	-	-	-	-	118,8
G	45209 Autolavaggio e altre attività di manutenzione	37	14	3	1	-	-	-	-	-	-	-	-	55	37,0	43,3	24,5	12,0	-	-	-	-	-	-	116,8
G	45310 Commercio all'ingrosso ed intermediazione di parti e accessori di autoveicoli	78	44	10	5	-	1	-	-	-	-	-	-	138	75,4	132,6	69,3	77,4	-	-	-	-	-	-	434,9
G	45320 Commercio al dettaglio di parti e accessori di autoveicoli	76	41	3	1	-	-	-	-	-	-	-	-	121	72,9	126,6	20,6	11,6	-	-	-	-	-	-	231,6
G	45401 Commercio all'ingrosso e al dettaglio ed intermediazione di motocicli e ciclomotori	57	38	8	5	-	-	-	-	-	-	-	-	108	52,6	107,5	54,8	66,1	-	-	-	-	-	-	281,0
G	45402 Commercio all'ingrosso e al dettaglio ed intermediazione di parti e accessori per motocicli e ciclomotori	23	11	-	2	-	-	-	-	-	-	-	-	36	23,0	30,2	-	23,6	-	-	-	-	-	-	76,7
G	45403 Manutenzione e riparazione di motocicli e ciclomotori (inclusi i pneumatici)	28	8	-	-	-	-	-	-	-	-	-	-	36	27,2	23,2	-	-	-	-	-	-	-	-	50,4
G	46110 Intermediari del commercio di materie prime agricole, di animali vivi, di materie prime tessili e di semilavorati: pelli grezze	35	3	-	-	-	-	-	-	-	-	-	-	38	34,9	5,8	-	-	-	-	-	-	-	-	40,8
G	46120 Intermediari del commercio di combustibili, minerali, metalli e prodotti chimici	175	35	3	-	-	-	-	-	-	-	-	-	213	173,2	85,1	22,3	-	-	-	-	-	-	-	280,6
G	46130 Intermediari del commercio di legname e materiali da costruzione	188	52	2	2	-	-	-	-	-	-	-	-	244	187,3	133,6	14,0	28,1	-	-	-	-	-	-	363,0
G	46140 aeromobili, macchine agricole, macchine per ufficio, attrezzature per le telecomunicazioni, computer e loro periferiche	193	31	-	2	-	-	-	-	-	-	-	-	226	190,7	72,9	-	26,1	-	-	-	-	-	-	289,7
G	46150 Intermediari del commercio di mobili, articoli per la casa e ferramenta	421	77	1	2	-	-	-	-	-	-	-	-	501	416,3	196,8	5,6	30,0	-	-	-	-	-	-	648,7
G	46160 Intermediari del commercio di prodotti tessili, abbigliamento, pellicce, calzature e articoli in pelle	693	177	9	5	-	-	-	-	-	-	-	-	884	684,1	435,9	62,3	58,1	-	-	-	-	-	-	1.240,4
G	46170 Intermediari del commercio di prodotti alimentari, bevande e tabacco	579	67	3	-	-	-	-	-	-	-	-	-	649	576,2	176,0	19,7	-	-	-	-	-	-	-	771,8
G	46181 Intermediari del commercio di prodotti di carta, cancelleria, libri	177	26	2	1	-	-	-	-	-	-	-	-	206	176,6	68,0	13,6	10,8	-	-	-	-	-	-	268,9
G	46182 Intermediari del commercio di elettronica di consumo audio e video, materiale elettrico per uso domestico, elettrodomestici	178	23	2	-	-	-	-	-	-	-	-	-	203	174,8	63,1	14,2	-	-	-	-	-	-	-	252,1
G	46183 Intermediari del commercio di prodotti farmaceutici e di cosmetici	507	46	4	-	-	-	-	-	-	-	-	-	557	504,6	103,2	29,5	-	-	-	-	-	-	-	637,4
G	46189 Intermediari del commercio di attrezzature sportive, biciclette e altri prodotti inca	346	34	-	1	-	-	-	-	-	-	-	-	381	342,9	76,5	-	9,8	-	-	-	-	-	-	429,2
G	46190 Intermediari del commercio di vari prodotti senza prevalenza di alcuno	669	89	6	4	-	-	-	-	-	-	-	-	768	658,2	210,4	44,6	53,3	-	-	-	-	-	-	966,4
G	46211 Commercio all'ingrosso di cereali e legumi secchi	4	5	1	2	-	-	-	-	-	-	-	-	12	2,2	18,0	9,3	21,3	-	-	-	-	-	-	50,7
G	46212 Commercio all'ingrosso di semi e alimenti per il bestiame (mangimi), piante officinali, semi oleosi, patate da semina, tabacco grezzo	4	5	-	1	-	-	-	-	-	-	-	-	10	4,0	11,2	-	10,9	-	-	-	-	-	-	26,1
G	46220 Commercio all'ingrosso di fiori e piante	25	7	1	-	-	-	-	-	-	-	-	-	33	25,2	14,5	6,8	-	-	-	-	-	-	-	46,5
G	46230 Commercio all'ingrosso di animali vivi	2	2	-	-	-	-	-	-	-	-	-	-	4	2,0	3,5	-	-	-	-	-	-	-	-	5,5
G	46241 Commercio all'ingrosso di cuoio e pelli grezze e lavorate (escluse le pelli per pellicceria)	43	11	1	1	1	-	-	-	-	-	-	-	56	41,9	28,2	7,0	13,3	-	-	-	-	-	-	90,3
G	46242 Commercio all'ingrosso di pelli gregge e lavorate per pellicceria	4	1	-	-	-	-	-	-	-	-	-	-	5	4,0	4,0	-	-	-	-	-	-	-	-	8,0
G	46311 Commercio all'ingrosso di frutta e ortaggi freschi	35	24	3	2	-	1	-	-	-	-	-	-	65	33,5	59,7	20,6	22,2	-	-	-	-	-	-	193,9
G	46312 Commercio all'ingrosso di frutta e ortaggi conservati	-	3	-	-	-	-	-	-	-	-	-	-	3	-	6,5	-	-	-	-	-	-	-	-	6,5
G	46321 Commercio all'ingrosso di carne fresca, congelata e surgelata	25	16	4	4	-	-	-	-	-	-	-	-	49	21,5	51,4	31,3	64,2	-	-	-	-	-	-	168,4

Tavola 5.2.1 - Unità locali delle imprese e relativi addetti (media annua) per categoria di attività economica (Ateco 2007), per classe di addetti. Napoli-Anno 2010 (valori assoluti)

Sezione	Categoria	UNITA' LOCAU										ADDETTI					Totale addetti e più		
		1 addetto	2-5 addetti	6-9 addetti	10-19 addetti	20-49 addetti	50-99 addetti	100-249 addetti	250 addetti e più	Totale	1 addetto	2-5 addetti	6-9 addetti	10-19 addetti	20-49 addetti	50-99 addetti		100-249 addetti	250 addetti e più
G	46322	9	8	-	-	-	-	-	-	-	-	17	9,4	21,2	-	-	-	-	30,6
G	46331	25	22	-	-	3	1	-	-	-	-	51	24,4	59,6	-	40,8	25,7	-	150,5
G	46332	-	1	1	1	1	1	-	-	-	-	3	-	2,7	6,4	16,1	-	25,2	
G	46341	11	8	2	1	-	-	-	-	-	-	22	10,6	23,4	14,0	17,8	-	65,8	
G	46342	16	16	3	1	-	-	-	-	-	-	36	14,5	44,3	20,7	11,1	-	90,7	
G	46360	17	19	1	1	-	1	-	-	-	-	38	17,3	60,6	6,7	-	20,0	104,6	
G	46370	13	4	1	1	1	-	-	-	-	-	19	13,4	11,8	9,0	13,1	-	47,3	
G	46381	15	14	1	1	1	1	-	-	-	-	32	14,5	43,0	7,0	14,3	23,4	102,2	
G	46382	9	5	3	2	-	-	-	-	-	-	19	9,4	13,7	25,1	28,5	-	76,7	
G	46383	1	2	-	-	-	-	-	-	-	-	3	1,0	6,7	-	-	-	7,7	
G	46389	28	14	4	1	2	-	-	-	-	-	49	28,7	35,8	28,9	11,4	68,0	172,8	
G	46391	3	4	2	-	-	-	-	-	-	-	9	3,0	11,2	12,5	-	-	26,7	
G	46392	19	18	4	7	1	-	-	-	-	-	49	17,7	61,2	28,0	107,8	27,1	241,8	
G	46411	38	24	5	3	-	-	-	-	-	-	70	37,3	74,0	35,3	44,3	-	191,0	
G	46412	7	4	-	2	-	-	-	-	-	-	13	6,4	7,8	-	31,8	-	46,0	
G	46419	9	5	-	1	-	-	-	-	-	-	15	9,2	12,2	-	11,4	-	32,9	
G	46421	302	147	12	8	3	-	-	-	-	-	472	296,5	370,9	89,8	104,8	98,3	960,3	
G	46422	13	1	1	-	-	-	-	-	-	-	15	12,4	1,7	5,5	-	-	19,7	
G	46423	28	20	3	2	1	-	-	-	-	-	54	29,0	54,5	23,7	23,4	25,3	155,8	
G	46424	158	52	3	3	-	-	-	-	-	-	216	157,6	123,9	20,5	32,9	-	334,9	
G	46431	40	27	3	3	-	-	-	-	-	-	73	36,6	72,4	18,7	42,9	-	170,6	
G	46432	11	6	1	-	-	-	-	-	-	-	18	10,8	14,3	7,6	-	-	32,6	
G	46433	12	13	1	-	-	-	-	-	-	-	26	11,8	33,1	8,0	-	-	52,8	
G	46441	9	9	3	-	-	-	-	-	-	-	21	8,3	22,0	25,8	-	-	56,1	
G	46442	8	10	-	-	-	-	-	-	-	-	18	7,2	31,5	-	-	-	38,6	
G	46443	37	18	5	2	-	-	-	-	-	-	62	35,2	58,2	35,5	25,8	-	154,6	
G	46444	2	2	-	-	-	-	-	-	-	-	4	1,9	4,0	-	-	-	5,9	
G	46450	47	32	3	2	2	-	-	-	-	-	86	46,6	98,4	22,7	23,1	54,3	245,0	
G	46461	15	24	5	10	1	1	-	-	-	-	56	14,7	66,2	36,0	137,5	34,1	358,4	
G	46462	5	-	1	1	-	-	-	-	-	-	7	5,0	-	8,8	9,5	-	23,3	
G	46463	83	73	10	7	-	-	-	-	-	-	173	81,9	193,4	67,5	96,6	-	439,5	
G	46471	46	21	4	1	-	-	-	-	-	-	72	44,7	54,0	31,4	9,9	-	140,0	
G	46473	26	16	7	3	1	1	-	-	-	-	54	26,0	46,7	49,4	38,2	24,5	244,7	
G	46480	106	47	8	2	-	-	-	-	-	-	163	105,6	126,4	56,3	26,3	-	314,6	
G	46491	58	38	3	2	2	-	-	-	-	-	103	57,9	99,2	18,9	20,5	45,1	241,6	
G	46492	15	18	3	1	-	-	-	-	-	-	37	14,5	48,3	19,8	10,9	-	93,5	
G	46493	26	13	2	3	-	-	-	-	-	-	44	26,3	36,1	13,2	37,4	-	113,0	
G	46494	13	10	1	1	1	1	-	-	-	-	26	11,5	28,3	7,5	10,7	37,0	94,9	
G	46495	50	22	4	-	-	-	-	-	-	-	76	48,4	63,9	29,6	-	-	142,0	
G	46499	145	67	12	6	1	-	-	-	-	-	231	143,1	187,4	79,6	78,7	28,4	517,2	
G	46510	138	72	19	7	-	-	-	-	-	-	236	137,4	194,7	140,6	92,8	-	565,5	

Tavola 5.2.1 - Unità locali delle imprese e relativi addetti (media annua) per categoria di attività economica (Ateco 2007), per classe di addetti. Napoli-Anno 2010 (valori assoluti)

Sezione	Categoria	UNITA' LOCAU											Totale addetti e più	ADDETTI						Totale addetti e più						
		1 addetto	2-5 addetti	6-9 addetti	10-19 addetti	20-49 addetti	50-99 addetti	100-249 addetti	250 addetti e più	1 addetto	2-5 addetti	6-9 addetti		10-19 addetti	20-49 addetti	50-99 addetti	100-249 addetti	250 addetti e più								
G	46520 Commercio all'ingrosso apparecchiature elettroniche per telecomunicazioni e componenti elettronici	36	23	3	1	-	-	-	-	-	-	-	-	-	63	33,1	62,3	17,8	13,3	-	-	-	-	-	-	126,5
G	46610 Commercio all'ingrosso di macchine, accessori e utensili agricoli, inclusi i trattori	5	3	-	-	-	-	-	-	-	-	-	-	-	8	5,1	9,0	-	-	-	-	-	-	-	-	14,1
G	46620 Commercio all'ingrosso di macchine utensili (incluse le relative parti intercambiabili)	29	21	5	1	-	-	-	-	-	-	-	-	56	28,4	61,0	31,1	10,0	-	-	-	-	-	-	-	130,5
G	46630 Commercio all'ingrosso di macchine per le miniere, l'edilizia e l'ingegneria civile	9	7	-	1	-	-	-	-	-	-	-	-	17	9,0	24,2	-	11,7	-	-	-	-	-	-	-	44,9
G	46640 Commercio all'ingrosso di macchine per l'industria tessile, di macchine per cucire e per maglieria	-	6	1	1	-	-	-	-	-	-	-	-	8	-	22,1	9,4	14,0	-	-	-	-	-	-	-	45,5
G	46650 Commercio all'ingrosso di mobili per ufficio e negozi	15	6	-	1	-	-	-	-	-	-	-	-	22	14,1	18,3	-	10,3	-	-	-	-	-	-	-	42,8
G	46660 Commercio all'ingrosso di altre macchine e attrezzature per ufficio	39	32	4	3	1	-	-	1	-	-	-	80	37,3	87,2	28,9	34,5	40,0	-	-	-	-	-	-	-	343,6
G	46691 Commercio all'ingrosso di mezzi ed attrezzature di trasporto	9	4	1	-	-	-	-	-	-	-	-	14	9,3	9,8	6,0	-	-	-	-	-	-	-	-	-	25,0
G	46692 Commercio all'ingrosso di materiale elettrico per impianti di uso industriale	7	5	-	1	-	-	-	-	-	-	-	13	5,9	13,1	-	16,0	-	-	-	-	-	-	-	-	35,0
G	46693 Commercio all'ingrosso di apparecchiature per parrucchieri, palestre, solarium e centri estetici	1	1	-	-	-	-	-	-	-	-	-	2	1,0	4,2	-	-	-	-	-	-	-	-	-	-	5,2
G	46699 Commercio all'ingrosso di altre macchine e attrezzature per l'industria, il commercio e la navigazione	58	41	12	7	1	-	-	-	-	-	-	119	53,0	115,3	87,3	94,2	31,9	-	-	-	-	-	-	-	381,6
G	46710 Commercio all'ingrosso di prodotti petroliferi e lubrificanti per autotrazione, di combustibili per riscaldamento	32	23	9	7	2	1	-	-	-	-	-	74	29,6	70,2	60,2	92,5	52,2	68,1	-	-	-	-	-	-	372,8
G	46721 Commercio all'ingrosso di minerali metalliferi, di metalli ferrosi e prodotti semilavorati	31	12	4	-	-	-	-	-	-	-	-	47	28,2	34,6	30,5	-	-	-	-	-	-	-	-	-	93,3
G	46722 Commercio all'ingrosso di metalli non ferrosi e prodotti semilavorati	11	7	4	-	-	-	-	-	-	-	-	22	11,8	19,8	27,1	-	-	-	-	-	-	-	-	-	58,7
G	46731 Commercio all'ingrosso di legname, semilavorati in legno e legno artificiale	25	24	1	1	1	-	-	-	-	-	-	52	23,5	69,6	7,0	12,0	23,9	-	-	-	-	-	-	-	135,9
G	46732 Commercio all'ingrosso di materiali da costruzione (inclusi gli apparecchi igienico-sanitari)	79	48	12	10	1	-	-	-	-	-	-	150	73,2	152,8	83,8	122,0	38,5	-	-	-	-	-	-	-	470,4
G	46733 Commercio all'ingrosso di vetro piano	2	2	1	-	-	-	-	-	-	-	-	5	1,8	4,2	8,0	-	-	-	-	-	-	-	-	-	14,0
G	46734 Commercio all'ingrosso di carta da parati, colori e vernici	15	10	-	1	-	-	-	-	-	-	-	26	15,6	24,8	-	10,0	-	-	-	-	-	-	-	-	50,4
G	46741 Commercio all'ingrosso di articoli in ferro e in altri metalli (ferramenta)	57	36	7	8	1	1	-	-	-	-	-	110	55,3	99,0	54,4	107,0	32,0	58,5	-	-	-	-	-	-	406,3
G	46742 Commercio all'ingrosso di apparecchi e accessori per impianti idraulici, di fiscalamento e di condizionamento	13	12	2	1	1	-	-	-	-	-	-	29	11,4	36,3	14,6	12,1	43,0	-	-	-	-	-	-	-	117,3
G	46750 Commercio all'ingrosso di prodotti chimici	13	5	2	1	-	-	-	-	-	-	-	21	13,0	12,8	13,0	12,3	-	-	-	-	-	-	-	-	51,1
G	46761 Commercio all'ingrosso di fibre tessili grezze e semilavorate primarie e semilavorati	2	1	-	-	-	-	-	-	-	-	-	3	2,0	2,7	-	-	-	-	-	-	-	-	-	-	4,7
G	46762 Commercio all'ingrosso di gomma grezza, materie plastiche in forme primarie e semilavorati	4	6	1	-	-	-	-	-	-	-	-	11	4,0	19,0	7,4	-	-	-	-	-	-	-	-	-	30,4
G	46763 Commercio all'ingrosso di imballaggi	12	5	-	-	-	-	-	-	-	-	-	17	12,2	12,3	-	-	-	-	-	-	-	-	-	-	24,5
G	46769 Commercio all'ingrosso di altri prodotti intermedii nea	4	4	-	1	-	-	-	-	-	-	-	9	4,2	11,1	-	14,9	-	-	-	-	-	-	-	-	30,2
G	46771 Commercio all'ingrosso di rottami e sottoprodotti della lavorazione industriale metalli.	10	9	1	2	-	-	-	-	-	-	-	22	9,9	31,8	9,0	23,0	-	-	-	-	-	-	-	-	73,8
G	46772 Commercio all'ingrosso di altri materiali di recupero non metallici (vetro, carta, cartoni eccetera), sottoprodotti non metallici della lavorazione industriale (cassami)	6	1	1	-	-	-	-	-	-	-	-	8	5,9	2,0	8,4	-	-	-	-	-	-	-	-	-	16,3
G	46900 Commercio all'ingrosso non specializzato	147	87	17	9	-	-	-	-	-	-	-	260	143,5	246,4	120,4	110,9	-	-	-	-	-	-	-	-	621,2
G	47111 Ipermercati	-	-	-	1	2	-	-	-	-	-	-	4	-	-	-	18,6	62,5	-	-	-	-	-	-	-	293,3
G	47112 Supermercati	33	51	27	41	23	6	-	-	-	-	-	181	29,6	161,3	203,3	578,6	622,4	419,6	-	-	-	-	-	-	2.014,8
G	47113 Discount di alimentari	1	7	6	5	2	-	-	-	-	-	-	21	1,0	23,1	41,4	64,7	55,0	-	-	-	-	-	-	-	185,2
G	47114 Minimercati ed altri esercizi non specializzati di alimentari vari	457	267	35	29	2	-	-	-	-	-	-	790	440,8	728,5	249,7	344,4	40,9	-	-	-	-	-	-	-	1.804,3
G	47115 Commercio al dettaglio di prodotti surgelati	89	33	2	1	1	-	-	-	-	-	-	126	85,1	77,4	13,3	10,7	34,3	-	-	-	-	-	-	-	220,8
G	47191 Grandi magazzini	2	1	1	4	1	1	-	-	-	-	-	10	2,0	3,1	9,3	64,8	27,9	58,9	-	-	-	-	-	-	166,0
G	47192 attrezzature per le telecomunicazioni, elettronica di consumo audio e video, elettrodomestici	27	14	1	3	5	-	-	-	-	-	-	50	26,5	38,9	5,9	45,1	154,8	-	-	-	-	-	-	-	271,2
G	47199 Empori ed altri negozi non specializzati di vari prodotti non alimentari	47	11	2	1	-	-	-	-	-	-	-	61	46,5	24,6	17,2	13,2	-	-	-	-	-	-	-	-	101,4

Tavola 5.2.1 - Unità locali delle imprese e relativi addetti (media annua) per categoria di attività economica (Ateco 2007), per classe di addetti. Napoli-Anno 2010 (valori assoluti)

Sezione	Categoria	UNITA' LOCAU											ADDETTI					Totale							
		1	2-5	6-9	10-19	20-49	50-99	100-249	250	1 addetto	2-5 addetti	6-9 addetti	10-19 addetti	20-49 addetti	50-99 addetti	100-249 addetti	250 addetti e più								
		addetto	addetti	addetti	addetti	addetti	addetti	addetti	addetti e più																
G	47210	409	63	1	-	-	-	-	-	-	-	-	473	403,2	147,3	7,0	-	-	-	-	-	-	-	557,5	
G	47220	495	178	8	1	-	-	-	-	-	-	-	682	488,5	430,0	59,2	15,6	-	-	-	-	-	-	-	993,2
G	47230	132	49	-	-	-	-	-	-	-	-	-	181	127,8	116,9	-	-	-	-	-	-	-	-	-	244,8
G	47241	70	25	3	1	-	-	-	-	-	-	-	99	68,0	66,6	21,7	10,9	-	-	-	-	-	-	-	167,2
G	47242	59	27	2	4	1	-	-	-	-	-	-	93	54,3	76,1	14,6	50,6	30,3	-	-	-	-	-	-	225,9
G	47250	137	33	2	-	-	-	-	-	-	-	-	172	134,9	79,9	14,6	-	-	-	-	-	-	-	-	229,4
G	47260	189	289	18	1	-	-	-	-	-	-	-	497	190,6	775,5	113,7	11,9	-	-	-	-	-	-	-	1.091,7
G	47291	62	38	5	1	1	-	-	-	-	-	-	107	58,1	96,9	34,7	12,0	26,3	-	-	-	-	-	-	227,9
G	47292	6	5	-	-	-	-	-	-	-	-	-	11	4,3	16,2	-	-	-	-	-	-	-	-	-	20,5
G	47293	1	2	-	-	-	-	-	-	-	-	-	3	1,0	4,4	-	-	-	-	-	-	-	-	-	5,4
G	47299	252	121	5	-	-	-	-	-	-	-	-	378	245,1	299,7	34,3	-	-	-	-	-	-	-	-	579,1
G	47300	116	145	12	7	1	-	-	-	-	-	-	281	110,8	409,4	84,5	96,6	23,3	-	-	-	-	-	-	724,5
G	47410	72	26	1	1	-	1	-	-	-	1	-	101	70,6	60,3	8,0	14,8	-	82,8	-	-	-	-	-	236,5
G	47420	86	54	6	3	-	-	-	-	-	-	-	149	84,5	139,2	37,6	34,8	-	-	-	-	-	-	-	296,0
G	47430	18	10	1	3	-	-	-	-	-	-	-	32	16,6	32,6	6,0	50,6	-	-	-	-	-	-	-	105,8
G	47511	93	54	5	1	2	-	-	-	-	-	-	155	89,0	155,5	30,9	13,4	44,4	-	-	-	-	-	-	333,2
G	47512	103	11	-	-	-	-	-	-	-	-	-	114	102,3	25,4	-	-	-	-	-	-	-	-	-	127,7
G	47521	213	69	2	1	2	-	-	-	-	-	-	287	210,5	173,2	14,1	9,6	46,5	-	-	-	-	-	-	453,9
G	47522	21	4	-	-	-	-	-	-	-	-	-	25	20,3	14,4	-	-	-	-	-	-	-	-	-	34,7
G	47523	44	21	5	3	-	-	-	-	-	-	-	73	42,5	57,6	35,5	35,4	-	-	-	-	-	-	-	171,1
G	47524	6	2	-	-	-	-	-	-	-	-	-	8	3,6	7,0	-	-	-	-	-	-	-	-	-	10,6
G	47531	17	4	-	-	-	-	-	-	-	-	-	21	17,1	8,0	-	-	-	-	-	-	-	-	-	25,1
G	47532	7	3	-	-	-	-	-	-	-	-	-	10	6,1	8,4	-	-	-	-	-	-	-	-	-	14,5
G	47540	46	23	6	3	2	-	-	-	-	-	-	80	43,3	60,1	41,4	36,7	61,0	-	-	-	-	-	-	242,5
G	47591	205	102	13	7	-	-	-	-	-	-	-	327	193,1	273,7	87,4	83,9	-	-	-	-	-	-	-	638,1
G	47592	159	41	7	1	1	-	-	-	-	-	-	209	156,3	101,1	42,3	11,8	21,7	-	-	-	-	-	-	333,1
G	47593	28	19	1	-	1	-	-	-	-	-	-	49	27,4	44,8	7,0	-	36,3	-	-	-	-	-	-	115,6
G	47594	5	4	-	-	-	-	-	-	-	-	-	9	4,6	9,2	-	-	-	-	-	-	-	-	-	13,8
G	47595	-	-	1	-	-	-	-	-	-	-	-	1	-	-	5,8	-	-	-	-	-	-	-	-	5,8
G	47596	15	11	-	1	-	-	-	-	-	-	-	27	14,9	27,6	-	13,1	-	-	-	-	-	-	-	55,6
G	47599	81	26	-	-	-	-	-	-	-	-	-	107	78,2	60,3	-	-	-	-	-	-	-	-	-	138,5
G	47610	39	28	3	5	1	1	-	-	-	-	-	77	35,2	74,6	18,8	60,9	24,2	54,6	-	-	-	-	-	268,3
G	47621	101	18	-	-	-	-	-	-	-	-	-	119	100,8	36,5	-	-	-	-	-	-	-	-	-	137,3
G	47622	248	71	1	1	-	-	-	-	-	-	-	321	239,1	186,4	9,1	14,5	-	-	-	-	-	-	-	449,1
G	47630	22	3	2	-	-	-	-	-	-	-	-	27	20,8	7,0	12,8	-	-	-	-	-	-	-	-	40,7
G	47641	85	30	5	2	-	-	-	-	-	-	-	122	81,7	85,1	34,1	21,9	-	-	-	-	-	-	-	222,8
G	47642	12	7	-	2	-	-	-	-	-	-	-	21	12,1	21,6	-	28,8	-	-	-	-	-	-	-	62,5
G	47650	71	40	5	3	1	-	-	-	-	-	-	120	66,9	104,0	40,4	43,0	25,3	-	-	-	-	-	-	279,5
G	47711	981	534	79	63	16	3	-	-	-	-	-	1.676	921,4	1.498,5	560,5	862,1	449,2	166,6	-	-	-	-	-	4.458,2
G	47712	173	59	9	4	1	-	-	-	-	-	-	246	161,6	157,8	58,7	47,4	20,0	-	-	-	-	-	-	445,5
G	47713	309	107	19	5	1	-	-	-	-	-	-	441	296,2	289,0	130,4	78,7	21,5	-	-	-	-	-	-	815,7

Tavola 5.2.1 - Unità locali delle imprese e relativi addetti (media annua) per categoria di attività economica (Ateco 2007), per classe di addetti. Napoli-Anno 2010 (valori assoluti)

Sezione	Categoria	UNITA' LOCAU														ADDETTI											
		1 addetto	2-5 addetti	6-9 addetti	10-19 addetti	20-49 addetti	50-99 addetti	100-249 addetti	250 addetti e più	ADDETTI																	
		1 addetto	2-5 addetti	6-9 addetti	10-19 addetti	20-49 addetti	50-99 addetti	100-249 addetti	250 addetti e più	1 addetto	2-5 addetti	6-9 addetti	10-19 addetti	20-49 addetti	50-99 addetti	100-249 addetti	250 addetti e più	Totale									
G	47714	11	4	-	-	-	-	-	-	-	-	-	-	-	-	-	11,0	9,0	-	-	-	-	-	-	-	-	20,0
G	47715	10	3	1	-	-	-	-	-	-	-	-	-	-	-	-	10,0	6,4	6,4	-	-	-	-	-	-	-	22,8
G	47721	266	140	21	12	4	-	-	-	-	-	-	-	-	-	247,1	384,7	152,2	160,9	88,1	-	-	-	-	-	-	1.033,1
G	47722	94	57	6	6	-	-	-	-	-	-	-	-	-	-	90,0	160,6	40,3	77,2	-	-	-	-	-	-	-	368,1
G	47731	32	188	77	26	4	-	-	-	-	-	-	-	-	-	23,7	628,4	525,5	324,4	110,6	-	-	-	-	-	-	1.612,5
G	47732	11	4	1	-	-	-	-	-	-	-	-	-	-	-	11,1	10,8	6,2	-	-	-	-	-	-	-	-	28,0
G	47740	29	27	2	3	-	-	-	-	-	-	-	-	-	-	26,7	75,5	11,5	42,3	-	-	-	-	-	-	-	156,0
G	47751	201	76	11	7	4	-	-	-	-	-	-	-	-	-	192,1	214,9	80,9	93,2	96,9	-	-	-	-	-	-	678,1
G	47752	31	12	-	-	-	-	-	-	-	-	-	-	-	-	31,5	28,8	-	-	-	-	-	-	-	-	-	60,3
G	47761	174	22	-	1	-	-	-	-	-	-	-	-	-	-	173,5	53,8	-	9,5	-	-	-	-	-	-	-	236,8
G	47762	78	7	-	-	-	-	-	-	-	-	-	-	-	-	76,3	15,1	-	-	-	-	-	-	-	-	-	91,3
G	47770	330	136	11	5	2	-	-	-	-	-	-	-	-	-	313,6	359,0	76,4	59,5	91,7	-	-	-	-	-	-	900,0
G	47781	4	5	-	-	-	-	-	-	-	-	-	-	-	-	4,0	10,2	-	-	-	-	-	-	-	-	-	14,2
G	47782	179	80	10	3	-	-	-	-	-	-	-	-	-	-	174,7	200,7	67,1	36,7	-	-	-	-	-	-	-	479,1
G	47783	255	85	5	2	-	-	-	-	-	-	-	-	-	-	251,7	211,0	34,0	26,6	-	-	-	-	-	-	-	523,2
G	47784	28	11	1	-	1	-	-	-	-	1	-	-	-	-	27,9	27,6	6,5	-	24,1	74,2	-	-	-	-	-	160,4
G	47785	2	1	1	-	-	-	-	-	-	-	-	-	-	-	2,0	3,0	6,0	-	-	-	-	-	-	-	-	11,0
G	47786	281	34	4	2	-	-	-	-	-	-	-	-	-	-	274,0	88,9	29,6	24,4	-	-	-	-	-	-	-	417,0
G	47789	269	59	1	-	1	-	-	-	-	-	-	-	-	-	261,8	156,7	6,0	-	27,3	-	-	-	-	-	-	451,8
G	47791	7	4	-	-	-	-	-	-	-	-	-	-	-	-	7,0	7,5	-	-	-	-	-	-	-	-	-	14,5
G	47792	62	15	-	-	-	-	-	-	-	-	-	-	-	-	60,9	31,5	-	-	-	-	-	-	-	-	-	92,4
G	47793	10	-	-	-	-	-	-	-	-	-	-	-	-	-	10,0	-	-	-	-	-	-	-	-	-	-	10,0
G	47794	1	1	-	-	-	-	-	-	-	-	-	-	-	-	1,0	1,9	-	-	-	-	-	-	-	-	-	2,9
G	47810	125	15	-	-	-	-	-	-	-	-	-	-	-	-	124,0	30,3	-	-	-	-	-	-	-	-	-	154,3
G	47820	300	8	-	-	-	-	-	-	-	-	-	-	-	-	298,8	17,0	-	-	-	-	-	-	-	-	-	315,7
G	47890	348	5	-	-	-	-	-	-	-	-	-	-	-	-	346,1	11,0	-	-	-	-	-	-	-	-	-	357,1
G	47911	60	9	-	-	-	-	-	-	-	-	-	-	-	-	58,4	22,1	-	-	-	-	-	-	-	-	-	80,5
G	47912	2	3	1	-	-	-	-	-	-	-	-	-	-	-	2,0	8,9	5,5	-	-	-	-	-	-	-	-	16,4
G	47913	11	8	-	-	-	-	-	-	-	-	-	-	-	-	10,2	23,4	-	-	-	-	-	-	-	-	-	33,6
G	47991	55	12	1	-	-	-	-	-	-	-	-	-	-	-	55,2	29,8	9,2	-	-	-	-	-	-	-	-	94,1
G	47992	27	12	2	-	1	1	1	-	1	1	-	-	-	-	27,1	30,6	14,7	-	29,5	92,5	101,0	-	-	-	-	295,4
H	49100	-	-	1	1	1	-	2	4	1	9	-	-	-	-	-	-	3,1	-	-	-	-	-	-	-	-	1.926,0
H	49200	7	18	7	7	11	8	8	7	7	7	7	7	7	7	7,0	61,1	52,8	87,6	410,6	531,8	1.265,5	3.466,8	-	-	-	5.883,2
H	49310	32	1	1	1	1	1	1	3	3	4	3	4	3	4	30,2	4,0	8,6	17,8	21,4	63,4	458,6	1.876,0	-	-	-	2.480,0
H	49321	14	10	3	4	-	-	-	-	-	-	-	-	-	-	14,1	26,8	23,6	51,0	-	-	-	-	-	-	-	115,5
H	49390	15	15	5	2	2	-	-	-	-	-	-	-	-	-	15,0	40,4	35,0	22,8	65,0	-	-	-	-	-	-	178,2
H	49410	312	230	86	73	31	3	-	1	3	3	3	3	3	3	308,8	673,9	616,6	986,0	944,8	193,9	-	-	-	-	-	4.113,9
H	49420	19	14	2	2	1	-	1	-	1	-	-	-	-	-	18,9	45,5	15,4	29,9	23,5	-	-	-	-	-	-	133,2
H	49501	-	-	-	1	1	1	1	-	1	-	-	-	-	-	-	-	-	17,3	37,1	-	-	-	-	-	-	54,4
H	50100	12	12	1	1	5	1	5	1	1	5	1	1	5	1	12,1	30,9	7,2	17,0	192,3	52,6	113,6	3.317,3	-	-	-	3.742,9
H	50200	5	9	5	10	5	6	6	1	4	7	1	4	7	1	4,1	24,9	35,1	126,2	143,4	453,1	934,8	382,0	-	-	-	2.103,5
H	51101	2	3	-	1	1	-	1	-	1	-	-	-	-	-	2,0	10,0	-	16,8	44,0	-	-	-	-	-	-	72,8

Tavola 5.2.1 - Unità locali delle imprese e relativi addetti (media annua) per categoria di attività economica (Ateco 2007), per classe di addetti. Napoli-Anno 2010 (valori assoluti)

Sezione	Categoria	UNITA' LOCAU												ADDETTI					Totale									
																		Totale addetti e più										
		1 addetto	2-5 addetti	6-9 addetti	10-19 addetti	20-49 addetti	50-99 addetti	100-249 addetti	250 addetti e più	1 addetto	2-5 addetti	6-9 addetti	10-19 addetti	20-49 addetti	50-99 addetti	100-249 addetti	250 addetti e più											
H	51102	Trasporto aereo non di linea di passeggeri; voli charter	3	1	-	1	1	1	1	1	1	1	1	1	1	1	1	1	1	1	3,3	3,0	3,0	19,2	47,1	-	-	72,5
H	52101	Magazzini di custodia e deposito per conto terzi	16	9	5	6	6	6	6	6	6	6	6	6	6	6	6	6	6	6	14,1	27,3	33,1	81,2	158,6	-	-	314,3
H	52102	Magazzini frigoriferi per conto terzi	4	2	3	1	1	1	1	1	1	1	1	1	1	1	1	1	1	1	4,1	8,3	20,8	16,7	40,2	-	-	90,0
H	52211	Gestione di infrastrutture ferroviarie	1	2	2	2	1	3	2	1	3	2	1	12	1	2	2	1	1	1	1,0	8,0	12,0	23,1	201,0	370,0	358,0	973,1
H	52212	Gestione di strade, ponti, gallerie	-	1	-	3	6	3	1	3	6	3	1	14	-	3,0	3,0	-	-	-	2,0	2,0	2,0	53,7	210,4	217,0	116,8	584,0
H	52214	Gestione di centri di movimentazione merci (interporti)	-	2	1	4	4	2	1	2	1	1	2	17	-	5,4	5,4	6,4	6,4	-	-	-	-	-	-	-	-	57,7
H	52215	Gestione di parcheggi e autorimesse	208	167	21	8	1	1	8	1	1	1	1	406	-	203,3	474,6	143,8	104,3	37,0	-	-	-	-	-	-	-	1.152,0
H	52216	Attività di traino e soccorso stradale	7	8	-	-	-	-	-	-	-	-	15	-	5,9	24,8	-	-	-	-	-	-	-	-	-	-	-	30,7
H	52219	Altre attività connesse ai trasporti terrestri	28	19	6	9	5	1	1	5	1	1	69	-	26,2	60,0	40,7	118,3	166,7	51,0	131,6	-	-	-	-	-	-	594,5
H	52220	Attività dei servizi connessi al trasporto marittimo e per vie d'acqua	39	31	8	15	4	3	4	3	4	3	100	-	34,8	83,1	60,9	184,3	145,7	167,4	-	-	-	-	-	-	-	676,2
H	52230	Attività dei servizi connessi al trasporto aereo	4	4	2	2	2	1	1	2	1	1	2	17	-	4,0	13,4	12,9	32,0	36,1	84,1	159,4	806,9	-	-	-	-	1.148,8
H	52241	Movimento merci relativo a trasporti aerei	-	2	1	-	2	1	-	-	-	-	3	-	-	5,4	6,4	6,4	-	-	-	-	-	-	-	-	-	11,8
H	52242	Movimento merci relativo a trasporti marittimi e fluviali	3	5	3	2	3	-	1	1	1	1	18	-	3,1	17,5	22,3	25,8	86,8	-	-	-	-	-	-	-	-	636,5
H	52243	Movimento merci relativo a trasporti ferroviari	2	1	1	1	-	-	3	-	-	-	7	-	2,0	5,3	7,0	-	-	217,3	-	-	-	-	-	-	-	231,6
H	52244	Movimento merci relativo ad altri trasporti terrestri	14	10	11	7	5	2	-	-	-	-	49	-	14,1	36,8	81,4	103,8	142,7	183,2	-	-	-	-	-	-	-	561,9
H	52291	Spedizionieri e agenzie di operazioni doganali	49	52	9	6	1	-	-	-	-	-	117	-	47,9	156,2	69,1	72,9	22,9	-	-	-	-	-	-	-	-	368,9
H	52292	Intermediari dei trasporti, servizi logistici	61	61	25	17	4	1	-	1	1	170	-	61,6	195,8	180,7	228,9	116,5	90,0	-	-	-	-	-	-	-	-	1.188,2
H	53100	Attività postali con obbligo di servizio universale	1	6	20	21	9	-	3	4	64	-	-	-	1,0	28,5	142,4	266,1	272,0	-	-	-	-	-	-	-	-	3.253,5
H	53200	Altre attività postali e di corriere senza obbligo di servizio universale	58	13	8	3	4	-	1	-	87	-	-	-	55,3	45,5	59,5	37,7	145,6	-	-	-	-	-	-	-	-	494,1
I	55100	Alberghi	103	75	42	28	24	8	3	-	283	-	-	95,6	222,9	303,1	354,3	700,1	599,3	341,7	-	-	-	-	-	-	-	2.616,9
I	55201	Villaggi turistici	3	2	2	1	1	1	-	-	9	-	-	3,0	6,2	14,6	9,8	35,8	-	-	-	-	-	-	-	-	-	69,4
I	55202	Ostelli della gioventù	-	2	-	2	-	-	-	-	2	-	-	-	-	7,4	-	-	-	-	-	-	-	-	-	-	-	7,4
I	55204	Colonie marine e montane	-	1	2	-	-	-	-	-	3	-	-	-	-	2,0	11,8	-	-	-	-	-	-	-	-	-	-	13,8
I	55205	Affittacamere per brevi soggiorni, case ed appartamenti per vacanze, bed and breakfast, residence, alloggio concesso alle aziende agricole	64	46	3	-	-	-	-	-	113	-	-	64,6	119,4	18,8	-	-	-	-	-	-	-	-	-	-	-	202,8
I	55300	Aree di campeggio e aree attrezzate per camper e roulotte	2	2	3	-	-	-	-	-	7	-	-	2,4	6,2	20,1	-	-	-	-	-	-	-	-	-	-	-	28,7
I	55901	Gestione di vagoni letto	-	-	-	-	-	-	1	-	1	-	-	-	-	-	-	-	-	-	-	-	-	-	-	-	-	35,5
I	55902	Alloggi per studenti e lavoratori con servizi accessori di tipo alberghiero	5	-	-	-	-	-	-	-	5	-	-	4,6	-	-	-	-	-	-	-	-	-	-	-	-	-	4,6
I	56101	Ristorazione con somministrazione; ristorazione commessa alle aziende agricole	360	420	153	106	47	3	-	-	1.089	-	-	328,9	1.287,8	1.092,4	1.435,6	1.254,2	207,8	-	-	-	-	-	-	-	-	5.606,6
I	56102	Ristorazione senza somministrazione con preparazione di cibi da asporto	266	112	16	8	-	-	-	-	402	-	-	259,0	298,6	103,3	109,0	-	-	-	-	-	-	-	-	-	-	769,9
I	56103	Gelaterie e pasticcerie	77	61	12	8	1	-	-	-	159	-	-	74,7	171,1	90,9	97,6	44,1	-	-	-	-	-	-	-	-	-	478,3
I	56104	Ristorazione ambulante e gelaterie ambulanti	3	1	-	-	-	-	-	-	4	-	-	3,0	1,5	-	-	-	-	-	-	-	-	-	-	-	-	4,5
I	56105	Ristorazione su treni e navi	-	-	-	-	-	-	1	-	1	-	-	-	-	-	-	-	-	-	-	-	-	-	-	-	-	81,1
I	56210	Catering per eventi, banqueting	14	16	6	9	6	-	-	-	51	-	-	14,1	46,8	40,0	129,0	196,5	-	-	-	-	-	-	-	-	-	426,3
I	56291	Mense	6	9	3	2	6	2	1	-	29	-	-	6,0	28,6	24,7	26,2	181,1	127,5	119,2	-	-	-	-	-	-	-	513,3
I	56292	Catering continuativo su base contrattuale	3	9	1	1	4	3	1	-	22	-	-	2,7	30,1	6,2	13,0	135,4	203,4	221,1	-	-	-	-	-	-	-	611,8
I	56300	Bar e altri esercizi simili senza cucina	685	601	75	32	8	2	-	-	1.403	-	-	670,4	1.706,1	536,0	416,2	254,1	143,4	-	-	-	-	-	-	-	-	3.726,3
J	58110	Edizione di libri	43	23	3	8	1	-	-	-	78	-	-	40,3	60,3	19,7	91,7	19,6	-	-	-	-	-	-	-	-	-	231,6
J	58120	Pubblicazione di elenchi e mailing list	-	-	-	-	-	-	-	-	1	-	-	-	-	-	-	-	-	-	-	-	-	-	-	-	-	39,8
J	58130	Edizione di quotidiani	3	2	1	1	2	-	1	-	10	-	-	3,6	6,8	6,0	12,0	57,8	-	-	-	-	-	-	-	-	-	124,2
J	58140	Edizione di riviste e periodici	33	11	3	3	-	-	-	-	50	-	-	34,2	27,9	19,8	41,8	-	-	-	-	-	-	-	-	-	-	123,7
J	58190	Altre attività editoriali	13	-	1	-	1	-	1	-	15	-	-	12,8	-	7,0	-	-	-	-	-	-	-	-	-	-	-	49,8
J	58290	Edizione di altri software a pacchetto (esclusi giochi per computer)	5	1	1	2	1	-	1	-	11	-	-	5,0	1,9	6,4	31,1	27,6	-	-	-	-	-	-	-	-	-	291,6
J	59110	Attività di produzione cinematografica, di video e di programmi televisivi	51	8	8	2	2	1	-	-	72	-	-	49,0	27,3	52,5	20,8	45,0	96,3	-	-	-	-	-	-	-	-	290,9
J	59120	Attività di post-produzione cinematografica, di video e di programmi televisivi	4	4	-	-	-	-	-	-	8	-	-	3,7	12,8	-	-	-	-	-	-	-	-	-	-	-	-	16,4
J	59130	Attività di distribuzione cinematografica, di video e di programmi televisivi	4	1	-	-	-	-	-	-	5	-	-	4,0	2,0	-	-	-	-	-	-	-	-	-	-	-	-	6,0
J	59140	Attività di proiezione cinematografica	4	7	3	1	-	-	-	-	15	-	-	4,0	23,9	21,6	16,1	-	-	-	-	-	-	-	-	-	-	65,6

Tavola 5.2.1 - Unità locali delle imprese e relativi addetti (media annua) per categoria di attività economica (Ateco 2007), per classe di addetti. Napoli-Anno 2010 (valori assoluti)

Sezione	Categoria	UNITA' LOCAU													ADDETTI															
		1 addetto										250 addetti e più		1 addetto										250 addetti e più	Totale					
		1	2-5	6-9	10-19	20-49	50-99	100-249	addetti e più		1 addetto										250 addetti e più	Totale								
J	59201	17	7	2	-	-	-	-	-	-	-	-	-	1	1,0	18,7	14,2	-	-	-	-	-	-	-	-	-	-	-	-	49,4
J	59203	1	-	-	-	-	-	-	-	-	-	-	-	1	1,0	-	-	-	-	-	-	-	-	-	-	-	-	-	-	1,0
J	60100	5	4	3	2	-	-	-	-	-	-	-	-	14	4,6	13,0	21,7	27,3	-	-	-	-	-	-	-	-	-	-	-	66,5
J	60200	3	7	7	2	1	-	-	-	-	-	-	-	21	3,3	18,7	49,0	28,0	30,0	-	-	-	-	-	-	-	-	-	-	635,9
J	61100	2	9	2	-	3	1	1	2	20	2,2	26,7	16,1	-	79,4	69,7	142,7	142,7	142,7	142,7	142,7	142,7	142,7	142,7	142,7	142,7	142,7	142,7	3.055,4	
J	61200	-	-	1	-	-	3	1	2	4	-	-	-	4	1,0	5,3	8,0	-	-	-	-	-	-	-	-	-	-	-	195,9	
J	61300	1	2	-	-	-	-	-	-	3	3,8	-	-	-	4	23,9	4,7	-	-	-	-	-	-	-	-	-	-	-	6,3	
J	61901	4	-	-	-	-	-	-	-	4	23,9	4,7	-	-	4	23,9	4,7	-	-	-	-	-	-	-	-	-	-	-	3,8	
J	61902	24	2	-	-	-	-	-	-	26	54,9	38,0	20,4	59,9	35,2	23,9	4,7	-	-	-	-	-	-	-	-	-	-	-	28,6	
J	61909	58	15	3	4	1	-	-	-	81	54,9	38,0	20,4	59,9	35,2	23,9	4,7	-	-	-	-	-	-	-	-	-	-	-	208,3	
J	62010	128	62	9	23	15	4	4	1	246	126,4	178,8	61,3	304,4	459,9	126,4	178,8	61,3	304,4	459,9	282,6	515,8	705,5	705,5	705,5	705,5	705,5	705,5	2.634,8	
J	62020	185	51	6	3	4	1	1	-	250	185,1	136,6	49,2	39,6	102,5	185,1	136,6	49,2	39,6	102,5	87,7	-	-	-	-	-	-	-	600,7	
J	62030	25	12	3	4	1	-	-	-	45	23,3	33,5	23,1	54,1	38,0	23,3	33,5	23,1	54,1	38,0	-	-	-	-	-	-	-	-	172,0	
J	62090	142	52	8	6	2	1	1	-	212	139,8	143,0	58,2	81,2	57,3	139,8	143,0	58,2	81,2	57,3	82,4	128,7	-	-	-	-	-	-	690,6	
J	63111	235	209	32	23	4	-	2	-	505	231,8	594,7	230,3	297,0	128,8	231,8	594,7	230,3	297,0	128,8	-	413,7	-	-	-	-	-	-	1.896,2	
J	63112	14	4	4	-	-	-	-	-	22	13,9	12,7	27,0	-	-	13,9	12,7	27,0	-	-	-	-	-	-	-	-	-	-	53,6	
J	63113	10	7	1	-	-	-	-	-	18	10,0	20,3	8,3	-	-	10,0	20,3	8,3	-	-	-	-	-	-	-	-	-	-	38,5	
J	63120	15	3	1	-	-	-	-	-	19	14,8	8,8	12,9	-	-	14,8	8,8	12,9	-	-	-	-	-	-	-	-	-	-	36,5	
J	63910	10	3	-	1	-	-	-	-	14	10,1	8,8	-	19,4	-	10,1	8,8	-	19,4	-	-	-	-	-	-	-	-	-	38,3	
J	63990	46	12	2	-	1	-	-	-	61	45,0	26,8	12,0	-	23,3	45,0	26,8	12,0	-	23,3	-	-	-	-	-	-	-	-	107,0	
K	64110	-	-	-	-	-	-	-	-	1	-	-	-	-	-	-	-	-	-	-	-	134,0	-	-	-	-	-	-	134,0	
K	64191	7	111	123	77	25	4	2	3	352	7,0	432,4	884,1	1.030,1	737,8	7,0	432,4	884,1	1.030,1	737,8	258,2	291,5	1.136,8	-	-	-	-	4.777,9		
K	64200	45	7	-	1	-	-	-	-	53	44,9	17,7	-	16,3	-	44,9	17,7	-	16,3	-	-	-	-	-	-	-	-	-	78,8	
K	64910	-	6	1	1	1	1	1	-	10	-	18,4	7,1	13,2	23,2	-	18,4	7,1	13,2	23,2	52,8	-	-	-	-	-	-	-	114,7	
K	64920	12	20	13	8	2	-	-	-	55	10,2	61,4	94,2	100,3	40,8	10,2	61,4	94,2	100,3	40,8	-	-	-	-	-	-	-	-	306,8	
K	64951	-	1	2	-	-	-	-	-	3	-	3,8	12,9	-	-	-	3,8	12,9	-	-	-	-	-	-	-	-	-	-	16,7	
K	64992	1	4	1	2	-	-	-	-	8	1,0	13,7	8,9	23,7	-	1,0	13,7	8,9	23,7	-	-	-	-	-	-	-	-	-	47,3	
K	64993	-	-	-	-	-	-	-	-	-	-	-	-	-	-	-	-	-	-	-	-	-	-	-	-	-	-	-	-	
K	64994	-	2	1	-	-	-	-	-	3	-	5,4	6,7	-	-	-	5,4	6,7	-	-	-	-	-	-	-	-	-	-	12,1	
K	64996	26	19	2	2	4	1	-	-	54	26,0	56,6	15,0	23,8	151,3	26,0	56,6	15,0	23,8	58,4	-	-	-	-	-	-	-	-	331,1	
K	65110	1	2	4	1	1	1	-	-	9	1,0	5,1	32,0	12,8	21,4	1,0	5,1	32,0	12,8	21,4	-	-	-	-	-	-	-	-	72,3	
K	65120	2	4	3	6	7	1	1	1	24	1,8	12,1	22,4	74,6	211,9	1,8	12,1	22,4	74,6	211,9	82,8	110,4	-	-	-	-	-	-	515,9	
K	66120	4	2	1	-	-	-	-	-	7	4,0	5,0	6,2	-	-	4,0	5,0	6,2	-	-	-	-	-	-	-	-	-	-	15,2	
K	66192	745	134	15	4	2	-	-	-	900	739,5	343,9	103,7	60,9	45,0	739,5	343,9	103,7	60,9	45,0	-	-	-	-	-	-	-	-	1.292,9	
K	66193	1	-	-	-	-	-	-	-	1	1,0	-	-	-	-	1,0	-	-	-	-	-	-	-	-	-	-	-	-	1,0	
K	66195	4	1	-	1	-	-	-	-	6	4,6	2,0	-	12,4	-	4,6	2,0	-	12,4	-	-	-	-	-	-	-	-	-	19,0	
K	66210	231	50	3	-	2	-	-	-	286	229,5	127,5	23,4	-	50,5	229,5	127,5	23,4	-	50,5	-	-	-	-	-	-	-	-	430,9	
K	66220	406	185	49	13	3	-	-	-	656	399,6	558,0	322,2	146,3	91,5	399,6	558,0	322,2	146,3	91,5	-	-	-	-	-	-	-	-	1.517,6	
K	66290	3	1	-	-	-	-	-	-	4	3,0	3,0	-	-	-	3,0	3,0	-	-	-	-	-	-	-	-	-	-	-	6,0	
K	66300	-	-	-	-	-	-	-	-	2	-	-	5,0	6,0	-	-	-	5,0	6,0	-	-	-	-	-	-	-	-	-	11,0	
L	68100	333	72	5	3	-	-	-	-	413	330,4	173,7	31,6	31,8	-	330,4	173,7	31,6	31,8	-	-	-	-	-	-	-	-	-	567,4	
L	68200	1.236	353	23	7	-	-	-	-	1.619	1.229,9	890,3	153,1	84,6	-	1.229,9	890,3	153,1	84,6	-	-	-	-	-	-	-	-	-	2.357,8	
L	68310	186	110	4	1	-	-	-	-	301	180,8	283,3	28,4	11,1	-	180,8	283,3	28,4	11,1	-	-	-	-	-	-	-	-	-	503,5	
L	68320	188	37	-	1	-	-	1	-	227	186,0	84,5	-	16,6	-	186,0	84,5	-	16,6	-	-	137,0	-	-	-	-	-	-	424,1	
M	69101	4.909	840	38	4	-	-	-	-	5.791	4.913,6	2.192,5	255,9	50,3	-	4.913,6	2.192,5	255,9	50,3	-	-	-	-	-	-	-	-	-	7.412,3	
M	69102	11	88	28	13	-	-	-	-	140	10,7	301,2	194,0	161,2	-	10,7	301,2	194,0	161,2	-	-	-	-	-	-	-	-	-	667,1	
M	69201	2.280	460	28	5	3	-	1	-	2.777	2.275,5	1.203,6	193,2	63,2	-	2.275,5	1.203,6	193,2	63,2	-	-	207,2	-	-	-	-	-	-	4.010,9	
M	69202	-	2	2	2	2	2	1	-	9	-	8,2	12,7	31,0	-	-	8,2	12,7	31,0	-	-	-	-	-	-	-	-	-	181,5	
M	69203	309	93	2	-	-	-	-	-	404	306,2	245,0	11,9	-	-	306,2	245,0	11,9	-	-	-	-	-	-	-	-	-	-	563,1	

Tavola 5.2.1 - Unità locali delle imprese e relativi addetti (media annua) per categoria di attività economica (Ateco 2007), per classe di addetti. Napoli-Anno 2010 (valori assoluti)

Sezione	Categoria	UNITA' LOCAU													Totale addetti e più	Totale addetti e più									
		1 addetto	2-5 addetti	6-9 addetti	10-19 addetti	20-49 addetti	50-99 addetti	100-249 addetti	250 addetti e più	1 addetto	2-5 addetti	6-9 addetti	10-19 addetti	20-49 addetti			50-99 addetti	100-249 addetti	250 addetti e più						
M	70100 Attività delle holding impegnate nelle attività gestionali (holding operative)	9	22	5	3	2	-	-	1	-	-	-	-	42	8,7	66,7	39,3	39,4	79,3	-	109,0	-	-	342,3	
M	70210 Pubbliche relazioni e comunicazione	71	8	1	-	-	-	-	-	-	-	-	-	80	70,2	18,3	9,0	-	-	-	-	-	-	97,5	
M	70220 Consulenza imprenditoriale e altra consulenza amministrativo-gestionale e pianificazione aziendale	619	145	13	7	5	2	1	-	-	-	-	-	792	606,6	400,9	90,4	84,5	142,8	146,0	100,7	-	-	1.571,9	
M	71110 Attività degli studi di architettura	998	58	1	-	-	-	-	-	-	-	-	-	1.057	996,6	139,4	6,0	-	-	-	-	-	-	-	1.142,0
M	71121 Attività degli studi di ingegneria	901	77	4	2	-	-	-	-	-	-	-	-	984	896,9	194,7	34,0	20,3	-	-	-	-	-	-	1.145,8
M	71122 Servizi di progettazione di ingegneria integrata	162	63	15	7	3	3	-	-	-	-	-	-	253	161,2	175,9	108,5	84,7	80,2	221,8	-	-	-	-	832,3
M	71123 Attività tecniche svolte da geometri	216	18	-	-	-	-	-	-	-	-	-	-	234	215,2	41,2	-	-	-	-	-	-	-	-	256,4
M	71124 Attività di cartografia e aerofotogrammetria	11	3	-	1	-	1	-	-	-	-	-	-	16	11,3	6,5	-	11,0	-	-	71,0	-	-	-	99,8
M	71125 Attività di studio geologico e di prospezione geognostica e mineraria	36	4	1	-	1	-	-	-	-	-	-	-	42	36,0	9,8	6,0	-	24,0	-	-	-	-	-	75,8
M	71201 Collaudi ed analisi tecniche di prodotti	35	12	1	3	2	-	-	-	-	-	-	-	53	34,7	32,9	8,7	37,0	55,2	-	-	-	-	-	168,4
M	71202 Controllo di qualità e certificazione di prodotti, processi e sistemi	53	25	4	3	2	-	-	-	-	-	-	-	87	53,8	67,3	26,8	37,2	43,8	-	-	-	-	-	229,0
M	72110 Ricerca e sviluppo sperimentale nel campo delle biotecnologie	24	2	2	2	-	-	1	-	-	-	-	-	31	24,4	7,0	15,5	23,6	-	-	51,0	-	-	-	121,5
M	72190 Altre attività di ricerca e sviluppo sperimentale nel campo delle scienze naturali e dell'ingegneria	78	21	3	5	-	-	-	-	-	-	-	-	107	77,5	53,0	18,8	64,3	-	-	-	-	-	-	213,5
M	72200 Ricerca e sviluppo sperimentale nel campo delle scienze sociali e umanistiche	26	5	-	-	-	-	-	-	-	-	-	-	31	25,8	13,0	-	-	-	-	-	-	-	-	38,8
M	73110 Agenzie pubblicitarie	174	46	8	4	2	-	-	-	-	-	-	-	234	172,5	136,0	57,9	56,0	48,0	-	-	-	-	-	470,3
M	73120 Attività delle concessionarie e degli altri intermediari di servizi pubblicitari	25	37	4	1	-	-	-	-	-	-	-	-	67	22,9	94,1	28,4	17,3	-	-	-	-	-	-	162,7
M	73200 Ricerche di mercato e sondaggi di opinione	57	10	2	3	-	-	-	-	-	-	-	-	72	56,8	24,0	14,9	31,5	-	-	-	-	-	-	127,2
M	74101 Attività di design di moda e design industriale	37	6	2	-	-	-	-	-	-	-	-	-	45	35,9	16,1	15,8	-	-	-	-	-	-	-	67,7
M	74102 Attività dei disegnatori grafici	87	22	1	-	-	-	-	-	-	-	-	-	110	86,6	56,3	5,6	-	-	-	-	-	-	-	148,5
M	74103 Attività dei disegnatori tecnici	21	2	-	-	-	-	-	-	-	-	-	-	23	20,9	8,0	-	-	-	-	-	-	-	-	28,9
M	74109 Altre attività di design	20	-	1	-	-	-	-	-	-	-	-	-	21	20,0	-	7,2	-	-	-	-	-	-	-	27,2
M	74201 Attività di riprese fotografiche	158	19	-	2	-	-	-	-	-	-	-	-	179	157,7	47,3	-	35,7	-	-	-	-	-	-	240,7
M	74202 Laboratori fotografici per lo sviluppo e la stampa	33	5	-	2	-	-	-	-	-	-	-	-	40	33,2	14,1	-	-	66,5	-	-	-	-	-	113,8
M	74300 Traduzione e interpretariato	80	7	-	-	-	-	-	-	-	-	-	-	87	78,5	16,2	-	-	-	-	-	-	-	-	94,7
M	74901 Consulenza agraria	30	-	-	-	-	-	-	-	-	-	-	-	30	29,9	-	-	-	-	-	-	-	-	-	29,9
M	74902 Consulenza in materia di sicurezza	45	22	1	2	-	-	-	-	-	-	-	-	70	44,4	69,8	7,3	26,4	-	-	-	-	-	-	147,8
M	74909 Altre attività di assistenza e consulenza professionale, scientifica e tecnica	707	115	10	10	1	-	-	-	-	-	-	-	843	696,1	312,7	75,6	133,4	29,8	-	-	-	-	-	1.247,6
M	75000 Servizi veterinari	107	16	-	-	-	-	-	-	-	-	-	-	123	107,1	42,4	-	-	-	-	-	-	-	-	149,5
N	77110 Noleggio di autoveicoli ed autoveicoli leggeri	16	17	7	5	-	-	-	-	-	-	-	-	45	15,9	49,0	49,8	61,2	-	-	-	-	-	-	176,0
N	77120 Noleggio di autocarri e di altri veicoli pesanti	2	-	-	-	-	-	-	-	-	-	-	-	2	2,0	-	-	-	-	-	-	-	-	-	2,0
N	77210 Noleggio di attrezzature sportive e ricreative	20	3	-	-	-	-	-	-	-	-	-	-	23	20,1	5,3	-	-	-	-	-	-	-	-	25,3
N	77220 Noleggio di videocassette, Cd, Dvd e dischi contenenti audiovisivi o videogame	12	2	1	-	-	-	-	-	-	-	-	-	15	11,8	7,2	6,3	-	-	-	-	-	-	-	25,3
N	77291 Noleggio di biancheria da tavola, da letto, da bagno e di articoli di vestiario	3	1	-	-	-	-	-	-	-	-	-	-	4	3,2	1,8	-	-	-	-	-	-	-	-	5,0
N	77299 Noleggio di altri beni per uso personale e domestico nca (escluse le attrezzature sportive e ricreative)	12	2	-	-	-	-	-	-	-	-	-	-	14	12,6	5,9	-	-	-	-	-	-	-	-	18,5
N	77320 Noleggio di macchine e attrezzature per lavori edili e di genio civile	11	7	5	2	1	-	-	-	-	-	-	-	26	10,8	18,9	34,1	30,7	22,4	-	-	-	-	-	116,9
N	77330 Noleggio di macchine e attrezzature per ufficio (inclusi i computer)	8	2	-	1	-	-	-	-	-	-	-	-	11	7,8	5,8	-	10,0	-	-	-	-	-	-	23,7
N	77340 Noleggio di mezzi di trasporto marittimo e fluviale	48	22	-	-	1	-	-	-	-	-	-	-	71	48,9	56,3	-	-	49,0	-	-	-	-	-	154,2
N	77350 Noleggio di mezzi di trasporto aereo	2	2	-	-	-	-	-	-	-	-	-	-	4	2,0	6,1	-	-	-	-	-	-	-	-	8,1
N	77391 Noleggio di altri mezzi di trasporto terrestri	8	1	-	-	-	-	-	-	-	-	-	-	9	7,8	2,0	-	-	-	-	-	-	-	-	9,8
N	77399 Noleggio di altre macchine e attrezzature	31	12	3	2	1	-	-	-	-	-	-	-	49	31,6	34,7	21,0	24,3	40,0	-	-	-	-	-	151,5
N	77400 Concessione dei diritti di sfruttamento di proprietà intellettuale e prodotti simili (escluse le opere protette dal copyright)	3	-	-	-	-	-	-	-	-	-	-	-	3	3,0	-	-	-	-	-	-	-	-	-	3,0
N	78100 Servizi di ricerca, selezione, collocamento e supporto per il ricollocamento di personale	8	6	1	-	1	-	-	-	-	-	-	-	16	7,8	15,2	6,1	-	20,8	-	-	-	-	-	49,8
N	78200 Attività delle agenzie di fornitura di lavoro temporaneo (interinale)	2	2	2	3	2	2	6	6	6	6	6	6	25	1,8	6,5	14,1	47,2	76,8	123,3	993,0	2.499,6	-	-	3.762,3
N	79110 Attività delle agenzie di viaggio	67	83	4	3	2	-	-	-	-	-	-	-	159	68,7	214,8	27,8	44,1	50,3	-	-	-	-	-	405,7

Tavola 5.2.1 - Unità locali delle imprese e relativi addetti (media annua) per categoria di attività economica (Ateco 2007), per classe di addetti. Napoli-Anno 2010 (valori assoluti)

Sezione	Categoria	UNITA' LOCAU											Totale addetti e più	ADDETTI					Totale addetti e più			
		1 addetto	2-5 addetti	6-9 addetti	10-19 addetti	20-49 addetti	50-99 addetti	100-249 addetti	250 addetti e più	1 addetto	2-5 addetti	6-9 addetti		10-19 addetti	20-49 addetti	50-99 addetti	100-249 addetti	250 addetti e più				
N	79120 Attività dei tour operator	34	57	14	9	9	3	3	2	1	1	3	21	2,0	20,5	14,4	40,9	172,3	-	177,0	2,146,2	2.573,3
N	79901 Altri servizi di prenotazione e altre attività di assistenza turistica non svolte dalle agenzie di viaggio	8	8	3	-	-	-	-	-	-	-	-	19	7,8	19,2	21,0	-	-	-	-	-	48,0
N	79902 Attività delle guide e degli accompagnatori turistici	35	2	-	-	-	-	-	-	-	-	-	37	34,4	5,5	-	-	-	-	-	-	39,9
N	80100 Servizi di vigilanza privata	14	21	8	3	9	3	5	4	6	4	37	14,3	67,3	53,7	30,8	301,9	245,1	862,5	1,554,6	3.130,2	
N	80200 Servizi connessi ai sistemi di vigilanza	1	1	1	-	-	1	-	-	-	-	4	1,0	2,0	8,5	-	-	95,7	-	-	-	107,2
N	80300 Servizi di investigazione privata	9	10	1	1	2	1	-	-	-	-	23	9,0	26,9	6,3	13,2	71,4	-	-	-	-	126,7
N	81100 Servizi integrati di gestione agli edifici	16	9	2	3	1	-	1	-	-	-	32	15,9	26,3	14,8	37,2	27,0	-	126,0	-	-	247,1
N	81210 Pulizia generale (non specializzata) di edifici	147	123	40	32	30	19	24	15	430	-	430	144,4	378,5	289,6	453,1	978,3	1,225,9	4,032,4	9,449,9	16,952,1	
N	81220 Attività di pulizia specializzata di edifici e di impianti e macchinari industriali	2	6	2	3	4	-	1	3	21	-	21	2,0	20,5	14,4	40,9	172,3	-	177,0	2,146,2	2.573,3	
N	81291 Servizi di disinfestazione	7	9	3	2	1	-	-	-	-	-	22	6,8	25,2	23,9	23,4	21,7	-	-	-	-	101,0
N	81299 Attività di pulizia nca	22	12	5	7	1	1	7	1	56	-	56	21,5	35,6	39,4	100,3	24,6	72,0	841,6	287,1	1.422,2	
N	81300 Cura e manutenzione del paesaggio (inclusi parchi, giardini e aiuole)	21	8	2	1	-	-	-	-	32	-	32	21,2	20,0	16,5	13,9	-	-	-	-	-	71,6
N	82110 Servizi integrati di supporto per le funzioni d'ufficio; uffici-residence	24	21	6	3	2	-	-	-	54	-	54	23,7	59,8	45,6	32,8	-	-	-	-	-	161,9
N	82190 Servizi di fotocopiatura, preparazione di documenti e altre attività di supporto specializzate per le funzioni d'ufficio	60	38	1	1	1	-	-	-	101	-	101	60,2	102,8	8,3	18,1	20,3	-	-	-	-	209,8
N	82200 Attività dei call center	33	21	7	5	3	-	1	3	73	-	73	33,0	56,3	49,9	64,0	90,2	-	148,0	1,254,0	1.695,3	
N	82300 Organizzazione di convegni e fiere	71	42	6	5	-	1	-	-	125	-	125	70,6	114,3	41,3	65,5	-	55,0	-	-	-	346,8
N	82911 Attività di agenzie di recupero crediti	46	17	3	2	2	-	-	-	70	-	70	45,7	51,7	20,6	31,1	47,0	-	-	-	-	196,1
N	82912 Agenzie di informazioni commerciali	24	8	4	-	-	-	-	-	36	-	36	24,0	22,1	30,4	-	-	-	-	-	-	76,5
N	82921 Imballaggio e confezionamento di generi alimentari	3	-	-	-	-	-	-	-	3	-	3	2,5	-	-	-	-	-	-	-	-	2,5
N	82922 Imballaggio e confezionamento di generi non alimentari	4	3	-	-	-	-	-	-	7	-	7	4,0	8,7	-	-	-	-	-	-	-	12,7
N	82991 Imprese di gestione esattoriale	1	1	1	1	-	1	-	-	5	-	5	1,0	3,0	7,2	12,2	-	63,0	-	-	-	86,4
N	82992 Agenzie di distribuzione di libri, giornali e riviste	4	3	1	-	1	-	-	-	9	-	9	3,6	8,5	6,6	-	31,6	-	-	-	-	50,3
N	82993 Servizi di gestione di pubblici mercati e pesce pubbliche	1	-	-	-	-	-	-	-	1	-	1	1,0	-	-	-	-	-	-	-	-	1,0
N	82994 Richiesta certificati e disbrigo pratiche	109	49	5	-	-	-	-	-	163	-	163	107,2	119,0	32,2	-	-	-	-	-	-	258,4
N	82999 Altri servizi di sostegno alle imprese	651	195	35	14	8	2	-	-	905	-	905	643,2	532,2	255,0	174,0	247,9	133,5	-	-	-	1.985,8
P	85100 Istruzione di grado preparatorio: scuole dell'infanzia, scuole speciali collegate a quelle primarie	13	32	5	9	3	2	-	-	64	-	64	12,7	96,7	31,8	127,7	85,2	158,0	-	-	-	512,1
P	85200 Istruzione primaria: scuole elementari	3	3	3	14	3	-	-	-	26	-	26	3,4	8,6	21,2	181,1	85,6	-	-	-	-	299,8
P	85312 Istruzione secondaria di secondo grado di formazione generale: licei	2	4	1	2	2	-	-	-	11	-	11	2,8	10,3	6,0	25,0	57,8	-	-	-	-	101,8
P	85320 Istruzione secondaria di secondo grado di formazione tecnica, professionale e artistica (istituti tecnici, professionali, artistici eccetera)	6	12	3	2	2	2	1	-	26	-	26	6,3	31,8	22,3	24,2	70,3	79,7	-	-	-	234,3
P	85410 Istruzione e formazione tecnica superiore (ITS)	5	6	2	1	-	-	-	-	14	-	14	5,0	19,2	13,5	11,4	-	-	-	-	-	49,2
P	85420 Istruzione universitaria e post-universitaria; accademie e conservatori	1	-	-	-	-	-	-	-	1	-	1	0,5	-	-	-	-	-	-	-	-	0,5
P	85510 Corsi sportivi e ricreativi	9	-	-	-	-	-	-	-	9	-	9	9,0	-	-	-	-	-	-	-	-	9,0
P	85520 Formazione culturale	8	6	-	-	-	-	-	-	14	-	14	8,0	15,2	-	-	-	-	-	-	-	23,2
P	85530 Autoscuole, scuole di pilotaggio e nautiche	43	57	1	-	-	-	-	-	101	-	101	40,3	137,4	6,3	-	-	-	-	-	-	184,1
P	85592 Corsi di formazione e corsi di aggiornamento professionale	90	37	9	5	-	-	-	-	141	-	141	89,2	99,8	66,1	58,8	-	-	-	-	-	313,9
P	85593 Scuole e corsi di lingua	8	1	-	1	-	-	-	-	10	-	10	7,4	2,3	-	12,9	-	-	-	-	-	22,6
P	85599 Altri servizi di istruzione nca	42	13	3	1	-	-	-	-	59	-	59	42,0	43,4	22,1	10,8	-	-	-	-	-	118,2
P	85600 Attività di supporto all'istruzione	4	2	-	-	-	-	-	-	6	-	6	4,2	7,0	-	-	-	-	-	-	-	11,2
Q	86101 Ospedali e case di cura generici	-	1	-	-	4	5	1	-	11	-	11	-	4,5	-	-	160,4	341,3	142,7	-	-	648,9
Q	86102 Ospedali e case di cura specialistiche	1	4	-	1	3	1	2	1	13	-	13	1,0	11,6	-	12,2	93,1	92,0	419,0	300,0	-	928,9
Q	86104 Ospedali e case di cura per lunga degenza	-	-	-	-	-	-	-	-	1	-	1	-	-	-	-	-	-	179,0	-	-	179,0
Q	86210 Servizi degli studi medici di medicina generale	636	306	1	-	-	-	-	-	943	-	943	637,6	654,2	6,0	-	-	-	-	-	-	1.297,8
Q	86220 Studi medici specialistici e poliambulatori	1.169	282	25	16	10	8	1	-	1.511	-	1.511	1.162,0	688,5	174,2	205,4	315,0	535,9	137,0	-	-	3.217,9
Q	86230 Attività degli studi odontoiatrici	441	311	12	3	-	-	-	-	767	-	767	444,0	800,8	80,8	31,3	-	-	-	-	-	1.356,8
Q	86901 Laboratori di analisi cliniche, laboratori radiografici ed altri centri di diagnostica per immagini	123	147	75	28	2	2	-	-	377	-	377	119,8	503,5	528,5	357,1	41,5	107,5	-	-	-	1.657,9
Q	86902 Attività paramediche indipendenti	386	16	4	6	5	1	-	-	418	-	418	382,4	37,8	29,6	83,1	160,9	72,0	-	-	-	765,8

Tavola 5.2.1 - Unità locali delle imprese e relativi addetti (media annua) per categoria di attività economica (Ateco 2007), per classe di addetti. Napoli-Anno 2010 (valori assoluti)

Sezione	Categoria	UNITÀ LOCAU											ADDETTI					Totale		
		1 addetto	2-5 addetti	6-9 addetti	10-19 addetti	20-49 addetti	50-99 addetti	100-249 addetti	250 addetti e più	1 addetto	2-5 addetti	6-9 addetti	10-19 addetti	20-49 addetti	50-99 addetti	100-249 addetti	250 addetti e più			
Q	86903 Attività svolta da psicologi	245	3	-	-	-	-	-	-	-	-	-	-	7,9	-	-	-	-	-	252,1
Q	86904 Servizi di ambulanza, delle banche del sangue, degli ambulatori tricologici e altri servizi sanitari nca	7	10	1	4	1	-	-	-	-	-	-	-	39,1	9,3	50,4	25,7	-	-	131,4
Q	87100 Strutture di assistenza infermieristica residenziale per anziani	1	1	-	1	-	-	-	-	-	-	-	-	1,5	-	11,4	-	-	-	13,9
Q	87200 Strutture di assistenza residenziale per persone affette da ritardi mentali, disturbi mentali o che abusano di sostanze stupefacenti	1	1	-	2	-	-	-	-	-	-	-	-	3,7	-	29,7	-	-	-	34,4
Q	87300 Strutture di assistenza residenziale per anziani e disabili	3	8	1	1	2	2	-	-	-	-	-	-	29,6	5,6	13,1	91,6	173,4	-	316,6
Q	87900 Altre strutture di assistenza sociale residenziale	11	15	4	2	1	-	-	-	-	-	-	-	49,6	28,7	33,4	27,5	23,8	-	141,7
Q	88100 Assistenza sociale non residenziale per anziani e disabili	10	8	-	2	3	1	1	1	-	-	-	-	15,8	-	34,2	76,9	86,3	132,9	428,0
Q	88910 Servizi di asili nido; assistenza diurna per minori disabili	7	4	-	-	-	-	-	-	-	-	-	-	11,6	-	-	-	-	-	18,5
Q	88950 Altre attività di assistenza sociale non residenziale nca	18	20	2	5	2	-	-	-	-	-	-	-	63,9	14,6	71,4	83,3	-	-	251,7
R	90010 Rappresentazioni artistiche	161	8	2	3	-	-	-	-	-	-	-	-	23,1	17,1	36,4	-	-	-	237,7
R	90020 Attività di supporto alle rappresentazioni artistiche	57	15	4	2	3	-	-	-	-	-	-	-	44,6	33,4	27,5	67,8	-	-	229,4
R	90030 Creazioni artistiche e letterarie	189	20	6	3	4	1	-	-	-	-	-	-	59,8	43,7	37,1	138,8	56,9	-	524,9
R	90040 Gestione di teatri, sale da concerto e altre strutture artistiche	9	20	5	4	3	1	-	-	-	-	-	-	62,7	39,7	46,4	99,0	54,5	-	311,2
R	91010 Attività di biblioteche ed archivi	7	1	-	-	-	-	-	1	-	-	-	-	1,9	-	-	-	-	227,1	236,1
R	91020 Attività di musei	-	2	-	3	-	-	-	1	-	-	-	-	5,0	-	35,9	-	-	222,4	263,2
R	91030 Gestione di luoghi e monumenti storici e attrazioni simili	3	1	-	-	-	-	-	4	-	-	-	-	3,0	3,0	-	-	-	-	6,0
R	92000 Attività riguardanti le lotterie, le scommesse, le case da gioco	69	65	12	4	11	1	-	162	-	-	-	-	188,4	83,3	49,5	363,5	65,3	-	813,8
R	93112 Gestione di piscine	-	1	-	1	-	-	-	2	-	-	-	-	3,1	-	11,5	-	-	-	14,6
R	93113 Gestione di impianti sportivi polyvalenti	12	2	1	-	-	-	-	15	-	-	-	-	5,1	6,0	-	-	-	-	23,3
R	93119 Gestione di altri impianti sportivi nca	4	-	-	-	-	-	1	5	-	-	-	-	4,0	-	-	-	81,0	-	85,0
R	93120 Attività di club sportivi	3	2	-	1	-	-	-	6	-	-	-	-	2,8	6,8	10,7	-	-	-	20,3
R	93130 Gestione di palestre	25	30	3	2	1	-	-	61	-	-	-	-	24,3	84,9	20,8	32,1	24,3	-	186,4
R	93191 Enti e organizzazioni sportive, promozione di eventi sportivi	8	3	-	1	-	-	-	12	-	-	-	-	8,1	8,6	-	-	35,6	-	52,2
R	93199 Attività sportive nca	21	10	1	-	-	-	-	32	-	-	-	-	20,9	30,3	7,3	-	-	-	58,5
R	93210 Parchi di divertimento e parchi tematici	5	6	-	1	1	-	-	13	-	-	-	-	5,0	13,5	-	21,8	60,3	-	100,6
R	93291 Discoteche, sale da ballo night-club e simili	10	10	6	3	-	-	-	29	-	-	-	-	10,4	29,7	41,6	37,5	-	-	119,2
R	93292 Gestione di stabilimenti balneari: marittimi, lacuali e fluviali	11	23	-	1	-	-	-	35	-	-	-	-	9,4	67,2	11,4	-	-	-	88,1
R	93293 Sale giochi e biliardi	21	9	-	1	1	-	-	32	-	-	-	-	18,3	25,5	14,3	33,6	-	-	91,8
R	93299 Altre attività di intrattenimento e di divertimento nca	90	25	6	8	5	-	-	134	-	-	-	-	89,7	64,9	37,0	103,2	170,6	-	465,3
S	95110 Riparazione e manutenzione di computer e periferiche	45	13	2	2	-	-	-	62	-	-	-	-	45,0	38,4	16,3	28,0	-	-	127,7
S	95120 Riparazione e manutenzione di apparecchiature per le comunicazioni	24	13	1	5	2	-	-	45	-	-	-	-	23,4	30,0	6,2	68,3	58,8	-	186,7
S	95210 Riparazione di prodotti elettronici di consumo audio e video	13	3	-	2	-	-	-	18	-	-	-	-	13,0	9,9	-	20,0	-	-	42,9
S	95220 Riparazione di elettrodomestici e di articoli per la casa e il giardinaggio	21	9	1	-	-	-	-	31	-	-	-	-	21,0	25,2	6,0	-	-	-	52,2
S	95230 Riparazione di calzature e articoli da viaggio in pelle, cuoio o in altri materiali simili	20	1	-	-	-	-	-	21	-	-	-	-	20,0	2,8	-	-	-	-	22,8
S	95240 Riparazione di mobili e di oggetti di arredamento; laboratori di tappezzeria	54	8	3	-	-	-	-	65	-	-	-	-	53,8	27,1	19,3	-	-	-	100,1
S	95250 Riparazione di orologi e di gioielli	58	3	2	-	-	-	-	63	-	-	-	-	58,0	6,0	12,4	-	-	-	76,4
S	95290 Riparazione di altri beni per uso personale e per la casa	90	19	2	-	-	-	-	111	-	-	-	-	87,4	45,3	12,8	-	-	-	145,5
S	96011 Attività delle lavanderie industriali	8	4	1	3	3	-	-	19	-	-	-	-	8,0	14,3	7,9	39,4	72,6	-	142,3
S	96012 Altre lavanderie, tintorie	157	29	-	-	-	-	-	186	-	-	-	-	154,9	63,0	-	-	-	-	217,9
S	96020 Servizi degli accconcatori, manicure, pedicure e trattamenti estetici	1.174	473	39	14	1	-	-	1.701	-	-	-	-	1.169,8	1.274,4	273,2	178,3	21,2	-	2.916,9
S	96030 Servizi di pompe funebri e attività connesse	7	33	5	3	1	-	-	49	-	-	-	-	6,2	107,3	33,8	41,7	40,6	-	229,7
S	96041 Servizi di centri per il benessere fisico (esclusi gli stabilimenti termali)	65	35	4	-	-	-	-	104	-	-	-	-	64,6	82,7	29,8	-	-	-	177,1
S	96042 Stabilimenti termali	3	2	1	-	-	-	-	7	-	-	-	-	3,0	5,7	7,5	-	-	98,0	114,2
S	96090 Attività di servizi per la persona nca	211	88	16	9	7	3	-	334	-	-	-	-	211,2	252,6	118,1	102,5	234,1	217,4	1.135,9
	TOTALE	47.719	18.423	3.038	2.065	822	224	137	82	72.510	21.533,6	27.144,4	24.578,6	15.542,3	21.441,8	43.689,8	251.563,2			

Servizio Statistica Comune di Napoli - Elaborazione su dati elementari del registro Asia delle Unità Locali (Archivio statistico delle imprese attive)

Tavola 5.2.1 - Unità locali delle imprese e relativi addetti (media annua) per categoria di attività economica (Ateco 2007), per classe di addetti. Napoli-Anno 2010 (valori assoluti)

Sezione	Categoria	UNITA' LOCAU										ADDETTI							
		1 addetto	2-5 addetti	6-9 addetti	10-19 addetti	20-49 addetti	50-99 addetti	100-249 addetti	250 addetti e più	Totale	1 addetto	2-5 addetti	6-9 addetti	10-19 addetti	20-49 addetti	50-99 addetti	100-249 addetti	250 addetti e più	Totale

Poiché il numero degli addetti è calcolato come media annua, la classe dimensionale "1" comprende le unità con in media fino a "1,49" addetti, la classe "2-6" comprende quelle con addetti da "1,50 a 5,49", e così via.

Tavola 5.2.2 - Unità locali delle imprese e relativi addetti (media annua) per categoria di attività economica (Ateco 2007), per classe di addetti. Napoli-Anno 2010 (composizioni percentuali)

Sezione	Categoria	UNITA' LOCAU											ADDETTI					Totale			
		1 addetto	2-5 addetti	6-9 addetti	10-19 addetti	20-49 addetti	50-99 addetti	100-249 addetti	250 addetti e più	Totale	1 addetto	2-5 addetti	6-9 addetti	10-19 addetti	20-49 addetti	50-99 addetti	100-249 addetti		250 addetti e più		
B	06200 Estrazione di gas naturale	-	16,7	-	-	50,0	16,7	16,7	-	-	-	-	-	-	1,8	-	-	-	-	-	100
B	08110 Estrazione di pietre ornamentali e da costruzione, calcare, pietra da gesso, creta e ardesia	50,0	50,0	-	-	-	-	-	-	-	-	-	-	-	29,8	70,2	-	-	-	-	100
B	08990 Estrazione di altri minerali nca	100,0	-	-	-	-	-	-	-	-	-	-	-	-	100,0	-	-	-	-	-	100
C	10110 Produzione di carne non di volatili e di prodotti della macellazione (attività dei mattatoi)	10,0	10,0	30,0	20,0	30,0	-	-	-	-	-	-	-	-	0,6	3,2	14,9	16,7	64,5	-	100
C	10120 Produzione di carne di volatili e prodotti della loro macellazione (attività dei mattatoi)	25,0	50,0	-	25,0	-	-	-	-	-	-	-	-	-	6,1	34,3	-	59,7	-	-	100
C	10130 Produzione di prodotti a base di carne (inclusa la carne di volatili)	33,3	33,3	-	-	33,3	-	-	-	-	-	-	-	-	3,3	4,3	-	92,4	-	-	100
C	10200 Lavorazione e conservazione di pesce, crostacei e molluschi mediante surgelamento, salatura eccetera	50,0	-	-	50,0	-	-	-	-	-	-	-	-	-	7,9	-	-	92,1	-	-	100
C	10320 Produzione di succhi di frutta e di ortaggi	100,0	-	-	-	-	-	-	-	-	-	-	-	-	100,0	-	-	-	-	-	100
C	10390 Lavorazione e conservazione di frutta e di ortaggi (esclusi i succhi di frutta e di ortaggi)	31,3	50,0	12,5	6,3	-	-	-	-	-	-	-	-	-	9,5	40,6	29,8	20,0	-	-	100
C	10411 Produzione di olio di oliva da olive prevalentemente non di produzione propria	66,7	33,3	-	-	-	-	-	-	-	-	-	-	-	56,7	43,3	-	-	-	-	100
C	10412 Produzione di olio raffinato o grezzo da semi oleosi o frutti oleosi prevalentemente non di produzione propria	-	100,0	-	-	-	-	-	-	-	-	-	-	-	-	100,0	-	-	-	-	100
C	10413 Produzione di oli e grassi animali grezzi o raffinati	100,0	-	-	-	-	-	-	-	-	-	-	-	-	100,0	-	-	-	-	-	100
C	10420 Produzione di margarina e di grassi commestibili simili	-	-	-	-	-	-	-	-	-	-	-	-	-	-	-	-	-	-	-	-
C	10511 Trattamento igienico del latte	-	50,0	-	-	50,0	-	-	-	-	-	-	-	-	-	14,1	-	85,9	-	-	100
C	10512 Produzione dei derivati del latte	40,7	33,3	18,5	3,7	3,7	-	-	-	-	-	-	-	-	8,3	22,7	27,5	13,4	28,1	-	100
C	10520 Produzione di gelati senza vendita diretta al pubblico	-	80,0	-	20,0	-	-	-	-	-	-	-	-	-	-	51,5	-	48,5	-	-	100
C	10611 Molitura del frumento	33,3	33,3	-	-	33,3	-	-	-	-	-	-	-	-	3,2	7,0	-	-	89,8	-	100
C	10614 Altre lavorazioni di semi e granaglie	-	100,0	-	-	-	-	-	-	-	-	-	-	-	-	100,0	-	-	-	-	100
C	10711 Produzione di prodotti di panetteria freschi	50,9	41,6	3,5	3,5	0,4	-	-	-	-	-	-	-	-	20,8	46,4	9,5	18,5	4,8	-	100
C	10712 Produzione di pasticceria fresca	58,2	36,3	2,7	2,1	0,7	-	-	-	-	-	-	-	-	25,8	47,5	10,3	9,5	6,9	-	100
C	10720 Produzione di fette biscottate, biscotti, prodotti di pasticceria conservati	76,5	17,6	5,9	-	-	-	-	-	-	-	-	-	-	39,9	33,1	27,0	-	-	-	100
C	10730 Produzione di paste alimentari, di cuscus e di prodotti farinacei simili	69,0	26,8	2,8	1,4	-	-	-	-	-	-	-	-	-	39,7	40,6	9,5	10,2	-	-	100
C	10820 Produzione di cacao in polvere, cioccolato, caramelle e confetterie	42,3	38,5	11,5	3,8	3,8	-	-	-	-	-	-	-	-	8,2	24,8	16,5	12,9	37,6	-	100
C	10830 Lavorazione del tè e del caffè	27,8	22,2	27,8	22,2	-	-	-	-	-	-	-	-	-	4,4	11,4	35,3	48,9	-	-	100
C	10850 Produzione di pasti e piatti pronti (preparati, conditi, cucinati e confezionati)	55,0	20,0	5,0	10,0	5,0	5,0	-	-	-	-	-	-	-	7,7	8,0	6,1	18,5	21,0	38,7	100
C	10890 Produzione di prodotti alimentari nca	53,8	35,9	5,1	5,1	-	-	-	-	-	-	-	-	-	20,0	38,2	13,8	28,0	-	-	100
C	11010 Distillazione, rettifica e miscelatura degli alcolici	50,0	16,7	-	33,3	-	-	-	-	-	-	-	-	-	11,7	15,9	-	72,4	-	-	100
C	11021 Produzione di vini da tavola e v.q.p.r.d.	61,5	23,1	7,7	7,7	-	-	-	-	-	-	-	-	-	22,6	20,5	20,5	36,5	-	-	100
C	11022 Produzione di vino spumante e altri vini speciali	100,0	-	-	-	-	-	-	-	-	-	-	-	-	100,0	-	-	-	-	-	100
C	11050 Produzione di birra	-	-	-	-	-	-	-	-	-	-	-	-	-	-	-	-	-	-	-	-
C	11070 Industria delle bibite analcoliche, delle acque minerali e di altre acque in bottiglia	33,3	33,3	33,3	-	-	-	-	-	-	-	-	-	-	7,7	20,5	71,8	-	-	-	100
C	13100 Preparazione e filatura di fibre tessili	20,0	60,0	-	20,0	-	-	-	-	-	-	-	-	-	5,2	29,1	-	65,7	-	-	100
C	13200 Tessitura	75,0	25,0	-	-	-	-	-	-	-	-	-	-	-	41,8	58,2	-	-	-	-	100
C	13300 Finitaggio dei tessuti, degli articoli di vestire e attività similari	100,0	-	-	-	-	-	-	-	-	-	-	-	-	100,0	-	-	-	-	-	100
C	13910 Fabbricazione di tessuti a maglia	66,7	33,3	-	-	-	-	-	-	-	-	-	-	-	30,0	70,0	-	-	-	-	100
C	13921 Confezionamento di biancheria da letto, da tavola e per l'arredamento	82,4	17,6	-	-	-	-	-	-	-	-	-	-	-	67,1	32,9	-	-	-	-	100
C	13922 Fabbricazione di articoli in materie tessili nca	59,3	25,9	11,1	3,7	-	-	-	-	-	-	-	-	-	21,4	31,5	32,8	14,3	-	-	100
C	13930 Fabbricazione di tappeti e moquette	66,7	33,3	-	-	-	-	-	-	-	-	-	-	-	40,0	60,0	-	-	-	-	100
C	13950 Fabbricazione di tessuti non tessuti e di articoli in tali materie (esclusi gli articoli di abbigliamento)	100,0	-	-	-	-	-	-	-	-	-	-	-	-	100,0	-	-	-	-	-	100
C	13961 Fabbricazione di nastri, etichette e passamanerie di fibre tessili	-	-	100,0	-	-	-	-	-	-	-	-	-	-	-	-	100,0	-	-	-	100
C	13962 Fabbricazione di altri articoli tessili tecnici ed industriali	57,1	28,6	9,5	4,8	-	-	-	-	-	-	-	-	-	22,1	24,4	22,1	31,5	-	-	100
C	13991 Fabbricazione di ricami	50,0	50,0	-	-	-	-	-	-	-	-	-	-	-	35,3	64,7	-	-	-	-	100

Tavola 5.2.2 - Unità locali delle imprese e relativi addetti (media annua) per categoria di attività economica (Ateco 2007), per classe di addetti. Napoli-Anno 2010 (composizioni percentuali)

Sezione	Categoria	UNITA' LOCAU											Totale addetti e più	ADDETTI					Totale addetti e più					
		1 addetto	2-5 addetti	6-9 addetti	10-19 addetti	20-49 addetti	50-99 addetti	100-249 addetti	250 addetti e più	1 addetto	2-5 addetti	6-9 addetti		10-19 addetti	20-49 addetti	50-99 addetti	100-249 addetti	250 addetti e più						
C	13992 Fabbricazione di tulle, pizzi e merletti	100,0	-	-	-	-	-	-	-	-	-	100	100,0	-	-	-	-	-	-	-	-	-	-	100
C	14110 Confezione di abbigliamento in pelle e similpelle	60,6	33,3	3,0	3,0	-	-	-	-	-	-	100	27,1	46,4	8,8	17,7	-	-	-	-	-	-	-	100
C	14120 Confezione di camicie, divise ed altri indumenti da lavoro	50,0	50,0	-	-	-	-	-	-	-	-	100	28,5	71,5	-	-	-	-	-	-	-	-	-	100
C	14131 Confezione in serie di abbigliamento esterno	50,6	34,2	8,9	3,8	1,3	1,3	-	-	-	-	100	12,9	24,6	16,0	14,3	7,3	24,9	-	-	-	-	-	100
C	14132 Sartoria e confezione su misura di abbigliamento esterno	63,6	30,7	1,1	4,5	-	-	-	-	-	-	100	29,2	35,9	4,1	30,8	-	-	-	-	-	-	-	100
C	14140 Confezione di camicie, T-shirt, corsesetteria e altra biancheria intima	41,2	50,0	8,8	-	-	-	-	-	-	-	100	16,8	57,1	26,1	-	-	-	-	-	-	-	-	100
C	14191 Confezioni varie e accessori per l'abbigliamento	39,8	34,3	13,0	13,0	-	-	-	-	-	-	100	10,1	26,1	24,4	39,4	-	-	-	-	-	-	-	100
C	14192 Confezioni di abbigliamento sportivo o indumenti particolari	56,3	37,5	-	6,3	-	-	-	-	-	-	100	24,8	45,0	-	30,2	-	-	-	-	-	-	-	100
C	14200 Confezione di articoli in pelliccia	71,4	28,6	-	-	-	-	-	-	-	-	100	50,4	49,6	-	-	-	-	-	-	-	-	-	100
C	14310 Fabbricazione di articoli di calzetteria in maglia	-	66,7	-	33,3	-	-	-	-	-	-	100	-	38,1	-	61,9	-	-	-	-	-	-	-	100
C	14390 Fabbricazione di pullover, cardigan ed altri articoli simili a maglia	27,3	45,5	9,1	18,2	-	-	-	-	-	-	100	6,0	24,8	16,4	52,8	-	-	-	-	-	-	-	100
C	15110 Preparazione e concia del cuoio e pelle; preparazione e tintura di pellicce	50,0	35,0	10,0	-	-	5,0	-	-	-	-	100	12,7	31,8	16,6	-	38,9	-	-	-	-	-	-	100
C	15120 Fabbricazione di articoli da viaggio, borse e simili, pelletteria e selleria	53,3	26,7	8,3	9,4	2,2	-	-	-	-	-	100	13,0	21,0	14,9	31,4	19,8	-	-	-	-	-	-	100
C	15201 Fabbricazione di calzature	39,1	23,5	12,2	17,4	7,0	0,9	-	-	-	-	100	5,9	10,9	14,3	34,1	24,8	10,0	-	-	-	-	-	100
C	15202 Fabbricazione di parti in cuoio per calzature	41,0	30,8	15,4	12,8	-	-	-	-	-	-	100	10,0	20,0	28,9	41,1	-	-	-	-	-	-	-	100
C	16100 Taglio e piallatura del legno	55,9	29,4	8,8	5,9	-	-	-	-	-	-	100	21,6	27,2	21,3	30,0	-	-	-	-	-	-	-	100
C	16210 Fabbricazione di fogli da impiallacciatura e di pannelli a base di legno	53,1	40,6	6,3	-	-	-	-	-	-	-	100	27,2	49,2	23,6	-	-	-	-	-	-	-	-	100
C	16231 Fabbricazione di porte e finestre in legno (escluse porte blindate)	44,8	40,3	6,0	6,0	3,0	-	-	-	-	-	100	11,5	27,2	10,2	23,1	27,9	-	-	-	-	-	-	100
C	16232 Fabbricazione di altri elementi in legno e di falegnameria per l'edilizia	72,7	22,7	4,5	-	-	-	-	-	-	-	100	45,1	38,0	17,0	-	-	-	-	-	-	-	-	100
C	16240 Fabbricazione di imballaggi in legno	20,0	60,0	20,0	-	-	-	-	-	-	-	100	7,5	46,4	46,1	-	-	-	-	-	-	-	-	100
C	16291 Fabbricazione di prodotti vari in legno (esclusi i mobili)	66,7	28,6	-	4,8	-	-	-	-	-	-	100	34,0	38,7	-	27,3	-	-	-	-	-	-	-	100
C	16294 Laboratori di cornici	77,6	17,2	5,2	-	-	-	-	-	-	-	100	48,3	30,2	21,6	-	-	-	-	-	-	-	-	100
C	17120 Fabbricazione di carta e cartone	171,20	9,1	9,1	9,1	-	-	-	-	-	-	100	22,4	11,3	15,8	50,5	-	-	-	-	-	-	-	100
C	17210 Fabbricazione di carta e cartone ondulato e di imballaggi di carta e cartone (esclusi quelli in carta pressata)	50,0	22,2	5,6	22,2	-	-	-	-	-	-	100	11,6	16,2	8,9	63,2	-	-	-	-	-	-	-	100
C	17220 Fabbricazione di prodotti igienico-sanitari e per uso domestico in carta e ovatta di cellulosa	33,3	33,3	33,3	-	-	-	-	-	-	-	100	7,4	31,4	61,2	-	-	-	-	-	-	-	-	100
C	17230 Fabbricazione di prodotti cartotecnici	39,4	42,4	9,1	6,1	3,0	-	-	-	-	-	100	10,9	28,4	22,0	21,3	17,4	-	-	-	-	-	-	100
C	17290 Fabbricazione di altri articoli di carta e cartone	84,6	15,4	-	-	-	-	-	-	-	-	100	71,0	29,0	-	-	-	-	-	-	-	-	-	100
C	18110 Stampa di giornali	-	-	-	100,0	-	-	-	-	-	-	100	-	-	-	100,0	-	-	-	-	-	-	-	100
C	18120 Altra stampa	56,0	33,0	6,0	3,3	1,6	-	-	-	-	-	100	19,5	34,0	16,0	16,2	14,3	-	-	-	-	-	-	100
C	18130 Lavorazioni preliminari alla stampa e ai media	45,2	41,9	-	6,5	6,5	-	-	-	-	-	100	10,4	28,0	-	16,6	44,9	-	-	-	-	-	-	100
C	18140 Legatoria e servizi connessi	65,0	30,0	5,0	-	-	-	-	-	-	-	100	35,7	44,6	19,7	-	-	-	-	-	-	-	-	100
C	18200 Riproduzione di supporti registrati	62,5	37,5	-	-	-	-	-	-	-	-	100	35,1	64,9	-	-	-	-	-	-	-	-	-	100
C	19201 Raffinerie di petrolio	-	-	-	-	-	100,0	-	-	-	-	100	-	-	-	-	100,0	-	-	-	-	-	-	100
C	19202 Preparazione o miscelazione di derivati del petrolio (esclusa la petrolchimica)	-	-	66,7	-	-	33,3	-	-	-	-	100	-	-	18,3	-	81,7	-	-	-	-	-	-	100
C	19203 Miscelazione di gas petroliferi liquefatti (GPL) e loro imbottigliamento	41,7	-	8,3	33,3	16,7	-	-	-	-	-	100	3,1	-	5,3	52,8	38,8	-	-	-	-	-	-	100
C	19204 Fabbricazione di emulsioni di bitume, di catrame e di leganti per uso stradale	-	100,0	-	-	-	-	-	-	-	-	100	-	100,0	-	-	-	-	-	-	-	-	-	100
C	20110 Fabbricazione di gas industriali	40,0	20,0	20,0	-	20,0	-	-	-	-	-	100	4,6	5,2	20,0	-	70,1	-	-	-	-	-	-	100
C	20130 Fabbricazione di altri prodotti chimici di base inorganici	-	-	-	100,0	-	-	-	-	-	-	100	-	-	-	100,0	-	-	-	-	-	-	-	100
C	20140 Fabbricazione di altri prodotti chimici di base organici	-	-	50,0	50,0	-	-	-	-	-	-	100	-	24,0	76,0	-	-	-	-	-	-	-	-	100
C	20150 Fabbricazione di fertilizzanti e composti azotati (esclusa la fabbricazione di composti)	-	-	-	100,0	-	-	-	-	-	-	100	-	-	-	100,0	-	-	-	-	-	-	-	100
C	20160 Fabbricazione di materie plastiche in forme primarie	-	25,0	-	50,0	25,0	-	-	-	-	-	100	-	4,8	-	54,0	41,1	-	-	-	-	-	-	100
C	20300 Fabbricazione di pitture, vernici e smalti, inchiostri da stampa e adesivi sintetici (mastic)	16,7	33,3	-	33,3	16,7	-	-	-	-	-	100	1,5	14,6	-	51,3	32,5	-	-	-	-	-	-	100
C	20411 Fabbricazione di saponi, detersivi e di agenti organici tensioattivi (esclusi i prodotti per toilette)	36,4	45,5	9,1	9,1	-	-	-	-	-	-	100	10,8	29,9	18,9	40,4	-	-	-	-	-	-	-	100

Tavola 5.2.2 - Unità locali delle imprese e relativi addetti (media annua) per categoria di attività economica (Ateco 2007), per classe di addetti. Napoli-Anno 2010 (composizioni percentuali)

Sezione	Categoria	UNITA' LOCAU										ADDETTI					Totale											
		1 addetto	2-5 addetti	6-9 addetti	10-19 addetti	20-49 addetti	50-99 addetti	100-249 addetti	250 addetti e più	Totale	1 addetto	2-5 addetti	6-9 addetti	10-19 addetti	20-49 addetti	50-99 addetti		100-249 addetti	250 addetti e più									
C	20412	Fabbricazione di specialità chimiche per uso domestico e per manutenzione	100,0	-	-	-	-	-	-	-	-	-	-	-	-	-	-	-	100,0	-	-	-	-	-	-	-	-	100
C	20420	Fabbricazione di prodotti per toilette; profumi, cosmetici, saponi e simili	46,2	30,8	15,4	7,7	-	-	-	-	-	-	-	-	-	-	-	-	11,6	26,8	29,4	32,1	-	-	-	-	-	100
C	20510	Fabbricazione di esplosivi	100,0	-	-	-	-	-	-	-	-	-	-	-	-	-	-	-	100,0	-	-	-	-	-	-	-	-	100
C	20530	Fabbricazione di oli essenziali	-	100,0	-	-	-	-	-	-	-	-	-	-	-	-	-	-	-	100,0	-	-	-	-	-	-	-	100
C	20594	Fabbricazione di prodotti chimici vari per uso industriale (inclusi i preparati antidetonanti e antigelo)	20,0	40,0	20,0	-	20,0	-	-	-	-	-	-	-	-	-	-	0,4	13,6	19,0	-	67,0	-	-	-	-	-	100
C	20599	Fabbricazione di altri prodotti chimici nca	33,3	66,7	-	-	-	100,0	-	-	-	-	-	-	-	-	-	11,7	88,3	-	-	100,0	-	-	-	-	-	100
C	21100	Fabbricazione di prodotti farmaceutici di base	50,0	33,3	-	-	-	-	-	-	-	16,7	-	-	-	-	-	1,3	1,4	-	-	-	-	-	-	-	97,2	100
C	21200	Fabbricazione di medicinali e preparati farmaceutici	100,0	-	-	-	-	-	-	-	-	-	-	-	-	-	-	100,0	-	-	-	-	-	-	-	-	-	100
C	22112	Rigenerazione e ricostruzione di pneumatici	41,7	33,3	16,7	8,3	-	-	-	-	-	-	-	-	-	-	12,4	22,1	33,7	31,8	-	-	-	-	-	-	-	100
C	22190	Fabbricazione di altri prodotti in gomma	85,7	-	-	14,3	-	-	-	-	-	-	-	-	-	-	30,9	-	-	69,1	-	-	-	-	-	-	-	100
C	22220	Fabbricazione di imballaggi in materie plastiche	41,4	34,5	3,4	17,2	-	3,4	-	-	-	-	-	-	-	-	6,3	16,9	3,7	35,5	-	-	-	-	-	37,6	-	100
C	22230	Fabbricazione di articoli in plastica per l'edilizia	25,0	75,0	-	-	-	-	-	-	-	-	-	-	-	-	7,9	92,1	-	-	-	-	-	-	-	-	-	100
C	22290	Fabbricazione di altri articoli in materie plastiche	51,7	27,6	12,1	5,2	3,4	-	-	-	-	-	-	-	-	-	13,1	21,6	23,5	18,8	23,0	-	-	-	-	-	-	100
C	23120	Lavorazione e trasformazione del vetro piano	57,4	31,5	5,6	5,6	-	-	-	-	-	-	-	-	-	-	21,6	36,8	14,8	26,8	-	-	-	-	-	-	-	100
C	23130	Fabbricazione di vetro cavo	44,4	22,2	22,2	11,1	-	-	-	-	-	-	-	-	-	-	9,1	21,5	36,4	33,0	-	-	-	-	-	-	-	100
C	23140	Fabbricazione di fibre di vetro	100,0	-	-	100,0	-	-	-	-	-	-	-	-	-	-	100,0	-	-	-	-	-	-	-	-	-	-	100
C	23191	Fabbricazione di vetrerie per laboratori, per uso igienico, per farmacia	100,0	-	-	-	-	-	-	-	-	-	-	-	-	-	100,0	-	-	-	-	-	-	-	-	-	-	100
C	23192	Lavorazione di vetro a mano e a soffio artistico	83,3	16,7	-	-	-	-	-	-	-	-	-	-	-	-	70,1	29,9	-	-	-	-	-	-	-	-	-	100
C	23199	Fabbricazione di altri prodotti in vetro (inclusa la vetreria tecnica)	33,3	66,7	-	-	-	-	-	-	-	-	-	-	-	-	12,4	87,6	-	-	-	-	-	-	-	-	-	100
C	23200	Fabbricazione di prodotti refrattari	-	100,0	-	-	-	-	-	-	-	-	-	-	-	-	-	100,0	-	-	-	-	-	-	-	-	-	100
C	23310	Fabbricazione di piastrelle in ceramica per pavimenti e rivestimenti	40,0	60,0	-	-	-	-	-	-	-	-	-	-	-	-	22,0	78,0	-	-	-	-	-	-	-	-	-	100
C	23320	Fabbricazione di mattoni, tegole ed altri prodotti per l'edilizia in terracotta	66,7	33,3	-	-	-	-	-	-	-	-	-	-	-	-	31,3	68,7	-	-	-	-	-	-	-	-	-	100
C	23410	Fabbricazione di prodotti in ceramica per usi domestici e ornamentali	70,7	22,0	4,9	2,4	-	-	-	-	-	-	-	-	-	-	34,1	30,5	14,9	20,6	-	-	-	-	-	-	-	100
C	23420	Fabbricazione di articoli sanitari in ceramica	50,0	50,0	-	-	-	-	-	-	-	-	-	-	-	-	22,4	77,6	-	-	-	-	-	-	-	-	-	100
C	23440	Fabbricazione di altri prodotti in ceramica per uso tecnico e industriale	-	100,0	-	-	-	-	-	-	-	-	-	-	-	-	-	100,0	-	-	-	-	-	-	-	-	-	100
C	23490	Fabbricazione di altri prodotti in ceramica	100,0	-	-	-	-	-	-	-	-	-	-	-	-	-	100,0	-	-	-	-	-	-	-	-	-	-	100
C	23510	Produzione di cemento	100,0	-	-	-	-	-	-	-	-	-	-	-	-	-	100,0	-	-	-	-	-	-	-	-	-	-	100
C	23522	Produzione di gesso	50,0	50,0	-	50,0	-	-	-	-	-	-	-	-	-	-	12,2	-	87,8	-	-	-	-	-	-	-	-	100
C	23610	Fabbricazione di prodotti in calcestruzzo per l'edilizia	50,0	16,7	16,7	-	16,7	-	-	-	-	-	-	-	-	-	5,9	9,4	14,2	-	70,5	-	-	-	-	-	-	100
C	23620	Fabbricazione di prodotti in gesso per l'edilizia	66,7	33,3	-	-	-	-	-	-	-	-	-	-	-	-	53,1	46,9	-	-	-	-	-	-	-	-	-	100
C	23630	Produzione di calcestruzzo pronto per l'uso	40,0	30,0	20,0	10,0	-	-	-	-	-	-	-	-	-	-	7,5	24,3	37,4	30,8	-	-	-	-	-	-	-	100
C	23640	Produzione di malta	100,0	-	-	-	-	-	-	-	-	-	-	-	-	-	100,0	-	-	-	-	-	-	-	-	-	-	100
C	23690	Fabbricazione di altri prodotti in calcestruzzo, gesso e cemento	50,0	-	50,0	-	-	-	-	-	-	-	-	-	-	-	12,6	-	87,4	-	-	-	-	-	-	-	-	100
C	23701	Segazione e lavorazione delle pietre e del marmo	50,0	34,4	9,4	6,3	-	-	-	-	-	-	-	-	-	-	17,6	31,6	21,7	29,2	-	-	-	-	-	-	-	100
C	23702	Lavorazione artistica del marmo e di altre pietre affini, lavori in mosaico	50,0	50,0	-	-	-	-	-	-	-	-	-	-	-	-	26,9	73,1	-	-	-	-	-	-	-	-	-	100
C	23703	Frantumazione di pietre e minerali vari non in connessione con l'estrazione	-	100,0	-	-	-	-	-	-	-	-	-	-	-	-	-	100,0	-	-	-	-	-	-	-	-	-	100
C	23910	Produzione di prodotti abrasivi	33,3	33,3	-	33,3	-	-	-	-	-	-	-	-	-	-	7,4	14,5	-	78,1	-	-	-	-	-	-	-	100
C	23990	Fabbricazione di altri prodotti in minerali non metalliferi nca	80,0	20,0	-	-	-	-	-	-	-	-	-	-	-	-	55,6	44,4	-	-	-	-	-	-	-	-	-	100
C	24100	Siderurgia - Fabbricazione di ferro, acciaio e ferrolleghe	63,6	27,3	-	-	9,1	-	-	-	-	-	-	-	-	-	19,0	22,7	-	-	58,3	-	-	-	-	-	-	100
C	24201	Fabbricazione di tubi e condotti senza saldatura	-	-	-	-	-	-	-	-	-	-	-	-	-	-	-	-	-	-	100,0	-	-	-	-	-	-	100
C	24202	Fabbricazione di tubi e condotti saldati e simili	-	66,7	33,3	-	-	-	-	-	-	-	-	-	-	-	-	52,0	48,0	-	-	-	-	-	-	-	-	100
C	24320	Laminazione a freddo di nastri	100,0	-	-	-	-	-	-	-	-	-	-	-	-	-	100,0	-	-	-	-	-	-	-	-	-	-	100
C	24330	Profilatura mediante formatura o piegatura a freddo; fabbricazione di pannelli stratificati in acciaio	60,0	20,0	-	20,0	-	-	-	-	-	-	-	-	-	-	19,9	11,2	-	68,9	-	-	-	-	-	-	-	100

Tavola 5.2.2 - Unità locali delle imprese e relativi addetti (media annua) per categoria di attività economica (Ateco 2007), per classe di addetti. Napoli-Anno 2010 (composizioni percentuali)

Sezione	Categoria	UNITA' LOCAU										ADDETTI					Totale										
		1 addetto	2-5 addetti	6-9 addetti	10-19 addetti	20-49 addetti	50-99 addetti	100-249 addetti	250 addetti e più	1 addetto	2-5 addetti	6-9 addetti	10-19 addetti	20-49 addetti	50-99 addetti	100-249 addetti		250 addetti e più									
C	24340 Trafilatura a freddo	100,0	-	-	-	-	-	-	-	-	-	-	-	-	-	-	-	100,0	-	-	-	-	-	-	-	100	
C	24410 Produzione di metalli preziosi e semilavorati	33,3	66,7	-	-	-	-	-	-	-	-	-	-	-	-	-	-	10,9	89,1	-	-	-	-	-	-	100	
C	24420 Produzione di alluminio e semilavorati	62,5	12,5	25,0	-	-	-	-	-	-	-	-	-	-	-	-	-	23,5	13,3	63,1	-	-	-	-	-	100	
C	24430 Produzione di piombo, zinco e stagno e semilavorati	100,0	-	-	-	-	-	-	-	-	-	-	-	-	-	-	-	100,0	-	-	-	-	-	-	-	100	
C	24450 Produzione di altri metalli non ferrosi e semilavorati	16,7	50,0	16,7	-	-	-	-	-	-	-	-	-	-	-	-	-	3,9	36,0	20,1	40,0	-	-	-	-	100	
C	24510 Fusione di ghisa e produzione di tubi e raccordi in ghisa	-	100,0	-	-	-	-	-	-	-	-	-	-	-	-	-	-	-	100,0	-	-	-	-	-	-	100	
C	24530 Fusione di metalli leggeri	22,2	55,6	-	11,1	11,1	-	-	-	-	-	-	-	-	-	-	-	3,7	27,0	-	25,7	43,6	-	-	-	100	
C	24540 Fusione di altri metalli non ferrosi	66,7	33,3	-	-	-	-	-	-	-	-	-	-	-	-	-	-	37,1	62,9	-	-	-	-	-	-	100	
C	25110 Fabbricazione di strutture metalliche e parti assemblate di strutture	28,4	37,1	16,4	13,8	4,3	-	-	-	-	-	-	-	-	-	-	-	4,9	20,1	21,3	32,9	20,8	-	-	-	100	
C	25121 Fabbricazione di porte, finestre e loro telai, imposte e cancelli metallici	57,1	33,0	6,0	3,4	0,4	-	-	-	-	-	-	-	-	-	-	-	21,7	37,2	17,3	16,1	7,7	-	-	-	100	
C	25122 Fabbricazione di strutture metalliche per tende da sole, tende alla veneziana	42,9	42,9	3,6	10,7	-	-	-	-	-	-	-	-	-	-	-	-	12,7	39,2	8,9	39,2	-	-	-	-	100	
C	25290 Fabbricazione di cisterne, serbatoi e contenitori in metallo per impieghi di stoccaggio o di produzione	-	100,0	-	-	-	-	-	-	-	-	-	-	-	-	-	-	-	100,0	-	-	-	-	-	-	100	
C	25400 Fabbricazione di armi e munizioni	-	-	-	100,0	-	-	-	-	-	-	-	-	-	-	-	-	-	-	-	100,0	-	-	-	-	-	100
C	25500 Fucina, imbutitura, stampaggio e profilatura dei metalli; metallurgia delle polveri	50,0	21,4	14,3	14,3	-	-	-	-	-	-	-	-	-	-	-	-	10,9	12,7	22,2	54,1	-	-	-	-	100	
C	25610 Trattamento e rivestimento dei metalli	34,4	40,6	6,3	9,4	6,3	3,1	-	-	-	-	-	-	-	-	-	-	5,0	18,8	6,5	19,9	26,8	22,9	-	-	100	
C	25620 Lavori di meccanica generale	33,9	27,1	10,2	16,9	10,2	1,7	-	-	-	-	-	-	-	-	-	-	3,5	8,4	8,8	24,0	30,9	24,4	-	-	100	
C	25710 Fabbricazione di articoli di coltelleria, posateria ed armi bianche	-	100,0	-	-	-	-	-	-	-	-	-	-	-	-	-	-	-	100,0	-	-	-	-	-	-	100	
C	25720 Fabbricazione di serrature e cerniere e ferramenta simili	-	100,0	-	-	-	-	-	-	-	-	-	-	-	-	-	-	-	100,0	-	-	-	-	-	-	100	
C	25731 Fabbricazione di utensileria ad azionamento manuale; parti intercambiabili per macchine utensili	50,0	37,5	-	12,5	-	-	-	-	-	-	-	-	-	-	-	-	14,7	37,3	-	48,0	-	-	-	-	100	
C	25732 Fabbricazione di stampi, portastampi, sagome, forme per macchine	66,7	16,7	-	16,7	-	-	-	-	-	-	-	-	-	-	-	-	20,7	9,8	-	69,5	-	-	-	-	100	
C	25920 Fabbricazione di imballaggi leggeri in metallo	100,0	-	-	-	-	-	-	-	-	-	-	-	-	-	-	-	100,0	-	-	-	-	-	-	-	100	
C	25931 Fabbricazione di prodotti fabbricati con fili metallici	60,0	-	20,0	20,0	-	-	-	-	-	-	-	-	-	-	-	-	12,6	-	36,7	50,7	-	-	-	-	100	
C	25932 Fabbricazione di molle	-	-	-	-	-	100,0	-	-	-	-	-	-	-	-	-	-	-	-	-	100,0	-	-	-	-	100	
C	25940 Fabbricazione di articoli di bulloneria	-	-	-	-	-	-	-	-	-	-	-	-	-	-	-	-	-	-	-	-	-	-	-	-	-	100
C	25991 Fabbricazione di stoviglie, pentolame, vasellame, attrezzi da cucina e accessori casalinghi non elettrici, articoli metallici per l'arredamento di stanze da bagno	33,3	55,6	-	11,1	-	-	-	-	-	-	-	-	-	-	-	-	9,8	36,1	-	54,1	-	-	-	-	-	100
C	25992 Fabbricazione di casseforti, forzieri e porte metalliche blindate	50,0	25,0	25,0	-	-	-	-	-	-	-	-	-	-	-	-	-	19,0	25,2	55,8	-	-	-	-	-	100	
C	25993 Fabbricazione di oggetti in ferro, in rame ed altri metalli	59,3	27,8	9,3	1,9	1,9	-	-	-	-	-	-	-	-	-	-	-	21,6	28,8	25,4	8,6	15,6	-	-	-	100	
C	25999 Fabbricazione di altri articoli metallici e minuteria metallica	42,3	34,6	7,7	11,5	3,8	-	-	-	-	-	-	-	-	-	-	-	7,7	19,5	11,9	28,1	32,9	-	-	-	100	
C	26110 Fabbricazione di componenti elettronici	30,0	40,0	10,0	10,0	10,0	-	-	-	-	-	-	-	-	-	-	-	5,2	15,6	11,0	21,5	46,7	-	-	-	100	
C	26120 Fabbricazione di schede elettroniche assemblate	75,0	25,0	-	-	-	-	-	-	-	-	-	-	-	-	-	-	32,6	67,4	-	-	-	-	-	-	100	
C	26200 Fabbricazione di computer e unità periferiche	66,7	33,3	-	-	-	-	-	-	-	-	-	-	-	-	-	-	39,6	60,4	-	-	-	-	-	-	100	
C	26301 Fabbricazione di apparecchi trasmettitori radiotelevisivi (include le telecamere)	50,0	50,0	-	-	-	-	-	-	-	-	-	-	-	-	-	-	33,3	66,7	-	-	-	-	-	-	100	
C	26302 Fabbricazione di apparecchi elettrici ed elettronici per telecomunicazioni	42,9	21,4	7,1	21,4	7,1	-	-	-	-	-	-	-	-	-	-	-	6,0	7,7	7,6	36,0	42,7	-	-	-	100	
C	26400 Fabbricazione di apparecchi per la riproduzione e registrazione del suono e delle immagini	50,0	50,0	-	-	-	-	-	-	-	-	-	-	-	-	-	-	33,3	66,7	-	-	-	-	-	-	100	
C	26511 Fabbricazione di strumenti per navigazione, idrologia, geofisica e meteorologia	66,7	33,3	-	-	-	-	-	-	-	-	-	-	-	-	-	-	33,1	66,9	-	-	-	-	-	-	100	
C	26512 analitiche di precisione, di apparecchi di misura e regolazione (incluse parti staccate e accessori)	-	50,0	25,0	-	-	-	-	-	-	25,0	-	-	-	-	-	-	-	6,8	9,7	-	-	-	-	-	100	
C	26520 Fabbricazione di orologi	50,0	25,0	25,0	-	-	-	-	-	-	-	-	-	-	-	-	-	15,5	37,4	47,1	-	-	-	-	-	100	
C	26600 Fabbricazione di strumenti per irradiazione, apparecchiature elettromedicali ed elettroterapeutiche	36,4	45,5	18,2	-	-	-	-	-	-	-	-	-	-	-	-	-	12,0	42,0	46,1	-	-	-	-	-	100	
C	26701 Fabbricazione di elementi ottici e strumenti ottici di misura, controllo e precisione	100,0	-	-	-	-	-	-	-	-	-	-	-	-	-	-	-	100,0	-	-	-	-	-	-	-	100	
C	26800 Fabbricazione di supporti magnetici ed ottici	-	100,0	-	-	-	-	-	-	-	-	-	-	-	-	-	-	-	100,0	-	-	-	-	-	-	100	

Tavola 5.2.2 - Unità locali delle imprese e relativi addetti (media annua) per categoria di attività economica (Ateco 2007), per classe di addetti. Napoli-Anno 2010 (composizioni percentuali)

Sezione	Categoria	UNITA' LOCAU										ADDETTI					Totale addetti e più		
		1 addetto	2-5 addetti	6-9 addetti	10-19 addetti	20-49 addetti	50-99 addetti	100-249 addetti	250 addetti e più	Totale addetti	1 addetto	2-5 addetti	6-9 addetti	10-19 addetti	20-49 addetti	50-99 addetti		100-249 addetti	250 addetti e più
C	27110	Fabbricazione di motori, generatori e trasformatori elettrici	44,4	11,1	11,1	11,1	11,1	11,1	11,1	11,1	11,1	11,1	11,1	11,1	11,1	11,1	11,1	11,1	100
C	27120	Fabbricazione di apparecchiature per le reti di distribuzione e il controllo dell'elettricità	33,3	-	16,7	33,3	-	16,7	33,3	-	16,7	-	-	-	-	-	-	-	100
C	27200	Fabbricazione di batterie di pile ed accumulatori elettrici	33,3	33,3	-	33,3	-	33,3	-	33,3	-	-	-	-	-	-	-	-	100
C	27320	Fabbricazione di altri fili e cavi elettrici ed elettronici	-	33,3	-	33,3	33,3	-	33,3	-	-	-	-	-	-	-	-	-	100
C	27330	Fabbricazione di attrezzature per cablaggio	25,0	25,0	25,0	25,0	-	-	-	-	-	-	-	-	-	-	-	-	100
C	27400	Fabbricazione di apparecchiature per illuminazione	45,5	36,4	12,1	6,1	-	-	-	-	-	-	-	-	-	-	-	-	100
C	27510	Fabbricazione di elettrodomestici	-	-	-	-	-	-	-	-	-	-	-	-	-	-	-	-	100
C	27520	Fabbricazione di apparecchi per uso domestico non elettrici	100,0	-	-	-	-	-	-	-	-	-	-	-	-	-	-	-	100
C	27900	Fabbricazione di altre apparecchiature elettriche	27,3	31,8	13,6	13,6	9,1	-	-	-	-	-	-	-	-	-	-	-	100
C	28111	Fabbricazione di motori a combustione interna (incluse parti e accessori ed esclusi i motori destinati ai mezzi di trasporto su strada e ad aeromobili)	33,3	-	-	-	-	-	-	-	33,3	-	-	-	-	-	-	-	100
C	28112	Fabbricazione di turbine e turboalternatori (incluse parti e accessori)	-	50,0	-	-	-	-	-	-	-	50,0	-	-	-	-	-	-	100
C	28130	Fabbricazione di altre pompe e compressori	50,0	50,0	-	-	-	-	-	-	-	-	-	-	-	-	-	-	100
C	28140	Fabbricazione di altri rubinetti e valvole	50,0	-	50,0	-	-	-	-	-	-	-	-	-	-	-	-	-	100
C	28151	Fabbricazione di organi di trasmissione (esclusi quelli idraulici e quelli per autoveicoli, aeromobili e motocicli)	25,0	25,0	25,0	25,0	-	-	-	-	-	-	-	-	-	-	-	-	100
C	28211	Fabbricazione di forni, fornaci e bruciatori	20,0	60,0	20,0	-	-	-	-	-	-	-	-	-	-	-	-	-	100
C	28220	Fabbricazione di macchine e apparecchi di sollevamento e movimentazione	36,4	27,3	18,2	-	-	-	-	-	18,2	-	-	-	-	-	-	-	100
C	28230	Fabbricazione di macchine ed attrezzature per ufficio (esclusi computer e unità periferiche)	33,3	-	33,3	33,3	-	-	-	-	-	-	-	-	-	-	-	-	100
C	28250	Fabbricazione di attrezzature di uso non domestico per la refrigerazione e la ventilazione; fabbricazione di condizionatori domestici fissi	44,4	55,6	-	-	-	-	-	-	-	-	-	-	-	-	-	-	100
C	28291	Fabbricazione di bilance e di macchine automatiche per la vendita e la distribuzione (incluse parti staccate e accessori)	33,3	33,3	-	33,3	-	33,3	-	33,3	-	-	-	-	-	-	-	-	100
C	28292	Fabbricazione di macchine e apparecchi per le industrie chimiche, petrolchimiche e petrolifere (incluse parti e accessori)	33,3	33,3	16,7	16,7	-	-	-	-	-	-	-	-	-	-	-	-	100
C	28293	Fabbricazione di macchine automatiche per la dosatura, la confezione e per l'imballaggio (incluse parti e accessori)	50,0	-	-	-	-	-	-	-	50,0	-	-	-	-	-	-	-	100
C	28299	Fabbricazione di macchine di impiego generale ed altro materiale meccanico	40,0	33,3	20,0	6,7	-	-	-	-	-	-	-	-	-	-	-	-	100
C	28410	Fabbricazione di macchine utensili per la formatura dei metalli (incluse parti e accessori ed escluse le parti intercambiabili)	-	100,0	-	-	-	-	-	-	-	-	-	-	-	-	-	-	100
C	28490	Fabbricazione di altre macchine utensili (incluse parti e accessori)	66,7	33,3	-	-	-	-	-	-	-	-	-	-	-	-	-	-	100
C	28910	Fabbricazione di macchine per la metallurgia (incluse parti e accessori)	33,3	44,4	-	-	-	-	-	-	11,1	11,1	-	-	-	-	-	-	100
C	28920	Fabbricazione di macchine da miniera, cava e cantiere (incluse parti e accessori)	33,3	33,3	-	33,3	-	33,3	-	-	-	-	-	-	-	-	-	-	100
C	28930	Fabbricazione di macchine per l'industria alimentare, delle bevande e del tabacco (incluse parti e accessori)	46,7	20,0	-	33,3	-	33,3	-	-	-	-	-	-	-	-	-	-	100
C	28941	Ausiliario dei tessili, di macchine per cucire e per maglieria (incluse parti e accessori)	100,0	-	-	-	-	-	-	-	-	-	-	-	-	-	-	-	100
C	28942	Fabbricazione di macchine e apparecchi per l'industria delle pelli, del cuoio e delle calzature (incluse parti e accessori)	-	100,0	-	-	-	-	-	-	-	-	-	-	-	-	-	-	100
C	28943	Fabbricazione di apparecchiature e di macchine per lavanderie e stierie (incluse parti e accessori)	-	-	-	-	-	-	-	-	-	-	-	-	-	-	-	-	100
C	28950	Fabbricazione di macchine per l'industria della carta e del cartone (incluse parti e accessori)	100,0	-	-	100,0	-	-	-	-	-	-	-	-	-	-	-	-	100
C	28991	Fabbricazione di macchine per la stampa e la legatoria (incluse parti e accessori)	33,3	-	33,3	-	33,3	-	33,3	-	-	-	-	-	-	-	-	-	100
C	28999	Fabbricazione di altre macchine per impieghi speciali nca (incluse parti e accessori)	100,0	-	-	-	-	-	-	-	-	-	-	-	-	-	-	-	100
C	29100	Fabbricazione di autoveicoli	33,3	-	33,3	-	33,3	-	33,3	-	-	-	-	-	-	-	-	-	100
C	29200	Fabbricazione di carrozzerie per autoveicoli, rimorchi e semirimorchi	100,0	-	-	-	-	-	-	-	-	-	-	-	-	-	-	-	100

Tavola 5.2.2 - Unità locali delle imprese e relativi addetti (media annua) per categoria di attività economica (Ateco 2007), per classe di addetti. Napoli-Anno 2010 (composizioni percentuali)

Sezione	Categoria	UNITA' LOCAU										ADDETTI					Totale			
		1 addetto	2-5 addetti	6-9 addetti	10-19 addetti	20-49 addetti	50-99 addetti	100-249 addetti	250 addetti e più	Totale addetti e più	1 addetto	2-5 addetti	6-9 addetti	10-19 addetti	20-49 addetti	50-99 addetti		100-249 addetti	250 addetti e più	
C	29320	Fabbricazione di altre parti ed accessori per autoveicoli	25,0	50,0	-	12,5	-	12,5	-	12,5	-	100,0	0,3	1,9	-	3,8	-	94,0	100	
C	30110	Cantieri navali per costruzioni metalliche e non metalliche	28,6	28,6	21,4	-	21,4	-	-	-	-	100	8,4	10,6	18,3	-	67,7	-	100	
C	30120	Costruzione di imbarcazioni da diporto e sportive	43,8	18,8	25,0	6,3	6,3	-	-	-	-	100	8,8	11,8	36,9	16,7	25,8	-	100	
C	30200	Costruzione di materiale rotabile ferroviario, tranviario, filoviario, per metropolitane e per miniere	30,0	10,0	30,0	-	10,0	10,0	-	10,0	-	100	0,4	0,2	2,3	-	5,5	6,9	84,6	100
C	30300	Fabbricazione di aeromobili, di veicoli spaziali e dei relativi dispositivi	20,0	20,0	20,0	10,0	10,0	-	20,0	-	100	0,4	1,4	4,1	2,5	5,2	-	86,3	100	
C	30912	Fabbricazione di accessori e pezzi staccati per motocicli e ciclomotori	-	-	100,0	-	-	-	-	-	-	100	-	-	100,0	-	-	-	100	
C	30921	Fabbricazione e montaggio di biciclette	-	-	100,0	-	-	-	-	-	-	100	-	-	100,0	-	-	-	100	
C	31011	Fabbricazione di sedie e poltrone per ufficio e negozi	-	100,0	-	-	-	-	-	-	-	100	-	100,0	-	-	-	-	100	
C	31012	Fabbricazione di altri mobili per ufficio e negozi	40,9	50,0	-	9,1	-	-	-	-	-	100	8,4	26,2	-	65,4	-	-	100	
C	31020	Fabbricazione di mobili per cucina	100,0	-	-	-	-	-	-	-	-	100	100,0	-	-	-	-	-	100	
C	31030	Fabbricazione di materassi	50,0	-	-	50,0	-	-	-	-	-	100	5,2	-	94,8	-	-	-	100	
C	31091	Fabbricazione di mobili per arredo domestico	50,0	46,9	3,1	-	-	-	-	-	-	100	24,5	65,4	10,1	-	-	-	100	
C	31092	Fabbricazione di sedie e sedili (esclusi quelli per aeromobili, autoveicoli, navi, treni, ufficio e negozi)	100,0	-	-	-	-	-	-	-	-	100	100,0	-	-	-	-	-	100	
C	31093	Fabbricazione di poltrone e divani	76,2	19,0	-	4,8	-	-	-	-	-	100	37,8	20,7	-	41,5	-	-	100	
C	31094	Fabbricazione di parti e accessori di mobili	45,0	45,0	10,0	-	-	-	-	-	-	100	20,9	48,8	30,4	-	-	-	100	
C	31095	Finitura di mobili	27,3	72,7	-	-	-	-	-	-	-	100	12,0	88,0	-	-	-	-	100	
C	31099	Fabbricazione di altri mobili (inclusi quelli per arredo esterno)	64,7	29,4	5,9	-	-	-	-	-	-	100	33,1	48,8	18,1	-	-	-	100	
C	32121	Fabbricazione di oggetti di gioielleria ed oreficeria in metalli preziosi o rivestiti di metalli preziosi	69,8	27,7	1,3	1,3	-	-	-	-	-	100	42,1	42,6	5,2	10,1	-	-	100	
C	32122	Lavorazione di pietre preziose e semipreziose per gioielleria e per uso industriale	87,5	12,5	-	-	-	-	-	-	-	100	57,4	42,6	-	-	-	-	100	
C	32130	Fabbricazione di bigiotteria e articoli simili	52,4	42,9	-	4,8	-	-	-	-	-	100	25,0	50,6	-	24,3	-	-	100	
C	32200	Fabbricazione di strumenti musicali (incluse parti e accessori)	50,0	25,0	25,0	-	-	-	-	-	-	100	16,9	25,4	57,7	-	-	-	100	
C	32300	Fabbricazione di articoli sportivi	80,0	-	20,0	-	-	-	-	-	-	100	34,1	-	65,9	-	-	-	100	
C	32401	Fabbricazione di giochi (inclusi i giochi elettronici)	66,7	-	-	33,3	-	-	-	-	-	100	14,5	-	85,5	-	-	-	100	
C	32402	Fabbricazione di giocattoli (inclusi i tricicli e gli strumenti musicali giocattolo)	33,3	66,7	-	-	-	-	-	-	-	100	21,1	78,9	-	-	-	-	100	
C	32501	Fabbricazione di mobili per uso medico, apparecchi medicali, di materiale medico-chirurgico e veterinario, di apparecchi e strumenti per odontoiatria (incluse parti staccate e accessori)	-	100,0	-	-	-	-	-	-	-	100	-	100,0	-	-	-	-	100	
C	32502	Fabbricazione di protesi dentarie (inclusa riparazione)	71,2	27,9	0,4	0,4	-	-	-	-	-	100	49,2	45,2	2,2	3,4	-	-	100	
C	32503	Fabbricazione di protesi ortopediche, altre protesi ed ausili (inclusa riparazione)	42,1	26,3	5,3	21,1	5,3	-	-	-	-	100	6,3	12,4	8,4	52,1	20,8	-	100	
C	32504	Fabbricazione di lenti oftalmiche	50,0	25,0	-	25,0	-	-	-	-	-	100	10,4	25,9	-	63,8	-	-	100	
C	32505	Fabbricazione di armature per occhiali di qualsiasi tipo; montatura in serie di occhiali comuni	50,0	35,7	7,1	7,1	-	-	-	-	-	100	15,6	26,0	18,1	40,3	-	-	100	
C	32910	Fabbricazione di scope e spazzole	100,0	-	-	-	-	-	-	-	-	100	100,0	-	-	-	-	-	100	
C	32991	Fabbricazione di attrezzature ed articoli di vestiario protettivi di sicurezza	50,0	50,0	-	-	-	-	-	-	-	100	38,8	61,2	-	-	-	-	100	
C	32992	Fabbricazione di ombrelli, bottoni, chiusure lampo, parrucche e affini	57,1	42,9	-	-	-	-	-	-	-	100	33,6	66,4	-	-	-	-	100	
C	32993	Fabbricazione di oggetti di cancelleria	50,0	33,3	-	16,7	-	-	-	-	-	100	14,5	29,0	-	56,5	-	-	100	
C	32994	Fabbricazione di casse funebri	-	-	100,0	-	-	-	-	-	-	100	-	-	100,0	-	-	-	100	
C	32999	Fabbricazione di altri articoli nca	69,7	24,2	3,0	3,0	-	-	-	-	-	100	37,9	33,9	10,0	18,2	-	-	100	
C	33110	Riparazione e manutenzione di prodotti in metallo	53,8	38,5	3,8	3,8	-	-	-	-	-	100	25,7	40,4	14,7	19,3	-	-	100	
C	33121	Riparazione e manutenzione di macchine di impiego generale	33,3	40,7	3,7	18,5	3,7	-	-	-	-	100	6,0	22,2	4,3	45,3	22,2	-	100	
C	33122	Riparazione e manutenzione di forni, fornaici e bruciatori	-	50,0	25,0	25,0	-	-	-	-	-	100	-	13,2	24,5	62,2	-	-	100	
C	33123	Riparazione e manutenzione di macchine e apparecchi di sollevamento e movimentazione (esclusi ascensori)	66,7	25,0	-	8,3	-	-	-	-	-	100	23,7	27,9	-	48,4	-	-	100	
C	33124	Riparazione e manutenzione di attrezzature di uso non domestico per la refrigerazione e la ventilazione	54,5	27,3	-	18,2	-	-	-	-	-	100	15,9	15,3	-	68,8	-	-	100	
C	33125	Riparazione e manutenzione di altre macchine di impiego generale	44,7	40,0	7,1	7,1	1,2	-	-	-	-	100	13,1	36,7	16,5	26,8	7,0	-	100	

Tavola 5.2.2 - Unità locali delle imprese e relativi addetti (media annua) per categoria di attività economica (Ateco 2007), per classe di addetti. Napoli-Anno 2010 (composizioni percentuali)

Sezione	Categoria	UNITA' LOCAU										ADDETTI															
		1 addetto	2-5 addetti	6-9 addetti	10-19 addetti	20-49 addetti	50-99 addetti	100-249 addetti	250 addetti e più	Totale addetti	1 addetto	2-5 addetti	6-9 addetti	10-19 addetti	20-49 addetti	50-99 addetti	100-249 addetti	250 addetti e più	Totale								
C	33129 Riparazione e manutenzione di altre macchine per impieghi speciali (incluse le macchine utensili)	40,9	36,4	9,1	13,6	-	-	-	-	-	-	-	100	9,7	29,8	18,6	41,8	-	-	-	-	-	-	100			
C	33130 Riparazione e manutenzione di apparecchiature elettroniche ed ottiche (escluse quelle per le telecomunicazioni ed i computer)	61,0	18,3	11,0	6,1	3,7	-	-	-	-	-	-	100	14,9	11,2	21,4	20,0	32,5	-	-	-	-	-	-	100		
C	33140 Riparazione e manutenzione di apparecchiature elettriche (esclusi gli elettrodomestici)	31,6	21,1	21,1	26,3	-	-	-	-	-	-	-	100	5,1	11,1	25,0	58,8	-	-	-	-	-	-	-	100		
C	33150 Riparazione e manutenzione di navi commerciali e imbarcazioni da diporto (esclusi i loro motori)	20,3	33,9	15,3	22,0	5,1	3,4	-	-	-	-	-	100	2,3	12,0	12,9	36,3	14,6	21,9	-	-	-	-	-	100		
C	33160 Riparazione e manutenzione di materiale rotabile ferroviario, tranviario, filoviario e per metropolitane (esclusi i loro motori)	14,3	28,6	28,6	-	14,3	-	-	-	-	-	-	100	0,1	0,6	1,7	-	4,0	-	-	-	-	-	-	100		
C	33170 Riparazione e manutenzione di aeromobili e di veicoli spaziali (filoviario e per metropolitane)	28,6	28,6	14,3	-	-	-	-	-	-	-	-	100	3,2	18,4	49,2	29,3	-	-	-	-	-	-	-	-	100	
C	33190 Riparazione di altre apparecchiature	55,6	33,3	-	11,1	-	-	-	-	-	-	-	100	16,9	24,3	-	58,7	-	-	-	-	-	-	-	100		
C	33200 Installazione di macchine ed apparecchiature industriali (filoviario e per metropolitane)	36,1	33,8	12,0	6,8	6,8	4,5	-	-	-	-	-	100	4,4	11,3	10,3	10,3	21,8	41,8	-	-	-	-	-	100		
D	35110 Produzione di energia elettrica	62,3	24,5	1,9	3,8	3,8	3,8	-	-	-	-	-	100	9,5	11,8	1,7	8,3	16,0	52,5	-	-	-	-	-	-	100	
D	35120 Trasmissione di energia elettrica	-	-	-	-	-	-	-	-	-	-	-	100	-	-	-	-	-	-	-	-	-	-	-	-	100	
D	35130 Distribuzione di energia elettrica	16,7	-	-	16,7	16,7	33,3	-	-	-	-	-	100	0,2	-	-	2,5	5,0	25,3	-	-	-	-	-	67,0	100	
D	35140 Commercio di energia elettrica	33,3	22,2	-	33,3	-	-	-	-	-	-	-	100	1,3	3,0	-	16,6	-	-	-	-	-	-	-	-	100	
D	35210 Produzione di gas	-	-	-	-	-	-	100,0	-	-	-	-	100	-	-	-	-	100,0	-	-	-	-	-	-	-	100	
D	35220 Distribuzione di combustibili gassosi mediante condotte	-	-	-	-	-	-	50,0	50,0	-	-	-	100	-	-	-	-	37,7	62,3	-	-	-	-	-	-	100	
D	35230 Commercio di gas distribuito mediante condotte	20,0	-	-	20,0	-	-	40,0	-	-	-	-	100	0,2	-	-	2,1	-	28,8	-	-	-	-	-	-	100	
D	35300 Fornitura di vapore e aria condizionata	25,0	25,0	-	-	25,0	-	25,0	-	25,0	-	-	100	0,5	1,7	-	-	21,5	-	76,3	-	-	-	-	-	100	
E	36000 Raccolta, trattamento e fornitura di acqua	26,7	13,3	-	20,0	20,0	6,7	13,3	-	-	-	-	100	0,8	2,2	-	9,4	22,1	13,6	52,0	-	-	-	-	-	100	
E	37000 Raccolta e depurazione delle acque di scarico	25,0	33,3	25,0	8,3	-	-	8,3	-	-	-	100	1,9	6,4	11,2	8,6	-	-	72,0	-	-	-	-	-	-	100	
E	38110 Raccolta di rifiuti solidi non pericolosi	18,2	20,0	10,9	9,1	16,4	1,8	16,4	7,3	-	-	-	100	0,2	0,9	1,2	2,1	9,7	2,2	39,6	43,9	-	-	-	-	100	
E	38120 Raccolta di rifiuti pericolosi solidi e non solidi	25,0	50,0	25,0	-	-	-	-	-	-	-	-	100	2,5	44,5	53,0	-	-	-	-	-	-	-	-	-	100	
E	38210 Trattamento e smaltimento di rifiuti non pericolosi; produzione di compost	42,9	14,3	14,3	28,6	-	-	-	-	-	-	-	100	8,2	8,1	21,7	62,0	-	-	-	-	-	-	-	-	100	
E	38220 Trattamento e smaltimento di rifiuti pericolosi	-	100,0	-	-	-	-	-	-	-	-	-	100	-	100,0	-	-	-	-	-	-	-	-	-	-	100	
E	38311 Demolizione di cascate	40,0	40,0	-	20,0	-	-	-	-	-	-	-	100	9,6	40,7	-	49,7	-	-	-	-	-	-	-	-	100	
E	38312 Cantieri di demolizione navali	-	66,7	33,3	-	-	-	-	-	-	-	-	100	-	50,3	49,7	-	-	-	-	-	-	-	-	-	100	
E	38321 Recupero e preparazione per il riciclaggio di cascam e rottami metallici	60,0	17,1	14,3	8,6	-	-	-	-	-	-	-	100	18,0	14,5	32,9	34,6	-	-	-	-	-	-	-	-	100	
E	38322 Recupero e preparazione per il riciclaggio di materiale plastico per produzione di materie plastiche, resine sintetiche	50,0	50,0	-	-	-	-	-	-	-	-	-	100	20,0	80,0	-	-	-	-	-	-	-	-	-	-	100	
E	38323 Recupero e preparazione per il riciclaggio dei rifiuti solidi urbani, industriali e biomasse	30,8	38,5	15,4	7,7	7,7	-	-	-	-	-	-	100	4,1	19,6	14,6	13,4	48,2	-	-	-	-	-	-	-	100	
E	39000 Attività di risanamento e altri servizi di gestione dei rifiuti	55,6	27,8	-	5,6	5,6	-	5,6	-	-	-	-	100	1,4	3,0	-	2,5	8,6	-	-	-	-	-	-	-	84,6	100
F	41100 Sviluppo di progetti immobiliari senza costruzione	85,0	15,0	-	-	-	-	-	-	-	-	-	100	65,5	34,5	-	-	-	-	-	-	-	-	-	-	-	100
F	41200 Costruzione di edifici residenziali e non residenziali	41,5	38,1	10,3	6,3	3,0	0,6	0,1	-	-	-	-	100	9,3	24,5	16,2	17,7	18,5	10,2	3,5	-	-	-	-	-	100	
F	42110 Costruzione di strade, autostrade e piste aeroportuali	38,5	25,6	17,9	5,1	10,3	2,6	-	-	-	-	-	100	5,1	11,7	16,3	8,9	39,0	18,9	-	-	-	-	-	-	100	
F	42120 Costruzione di linee ferroviarie e metropolitane	27,3	24,2	15,2	18,2	9,1	6,1	-	-	-	-	-	100	2,0	5,0	8,4	19,1	27,8	37,7	-	-	-	-	-	-	100	
F	42130 Costruzione di ponti e gallerie	50,0	-	16,7	33,3	-	-	-	-	-	-	-	100	6,3	-	17,8	75,9	-	-	-	-	-	-	-	-	100	
F	42210 Costruzione di opere di pubblica utilità per il trasporto di fluidi	42,9	-	-	28,6	14,3	14,3	-	-	-	-	-	100	2,6	-	-	20,2	28,7	48,5	-	-	-	-	-	-	100	
F	42220 Costruzione di opere di pubblica utilità per l'energia elettrica e le telecomunicazioni	50,0	-	-	-	-	50,0	-	-	-	-	-	100	2,0	-	-	-	-	98,0	-	-	-	-	-	-	100	
F	42910 Costruzione di opere idrauliche	6,7	33,3	40,0	20,0	-	-	-	-	-	-	-	100	1,0	17,3	43,3	38,4	-	-	-	-	-	-	-	-	100	
F	42990 Costruzione di altre opere di ingegneria civile nca	39,8	38,7	6,5	6,5	1,1	1,1	-	-	-	-	-	100	5,9	16,6	6,8	10,9	31,2	9,9	18,8	-	-	-	-	-	100	
F	43110 Demolizione	50,0	40,0	-	10,0	-	-	-	-	-	-	-	100	15,1	34,9	-	50,0	-	-	-	-	-	-	-	-	100	
F	43120 Preparazione del cantiere edile e sistemazione del terreno	50,0	25,0	-	6,3	12,5	6,3	-	-	-	-	-	100	5,1	9,1	-	9,7	37,0	39,2	-	-	-	-	-	-	100	
F	43130 Trivellazioni e perforazioni	44,4	22,2	22,2	11,1	-	-	-	-	-	-	-	100	7,6	23,2	38,7	30,5	-	-	-	-	-	-	-	-	100	
F	43210 Installazione di impianti elettrici ed elettronici (inclusa manutenzione e riparazione)	40,1	39,1	8,6	7,8	3,0	0,8	0,3	0,2	-	-	-	100	6,8	19,4	10,8	17,9	15,7	10,9	7,5	11,0	-	-	-	-	100	
F	43220 Installazione di impianti idraulici, di riscaldamento e di condizionamento dell'aria (inclusa manutenzione e riparazione)	45,8	36,0	9,3	7,4	0,7	0,7	-	-	-	-	-	100	11,5	27,4	16,5	24,4	6,4	13,8	-	-	-	-	-	-	100	
F	43290 Altri lavori di costruzione e installazione	35,4	42,8	8,1	9,6	4,1	-	-	-	-	-	-	100	7,4	27,2	12,3	28,1	25,0	-	-	-	-	-	-	-	100	

Tavola 5.2.2 - Unità locali delle imprese e relativi addetti (media annua) per categoria di attività economica (Ateco 2007), per classe di addetti. Napoli-Anno 2010 (composizioni percentuali)

Sezione	Categoria	UNITA' LOCAU											ADDETTI															
		1 addetto	2-5 addetti	6-9 addetti	10-19 addetti	20-49 addetti	50-99 addetti	100-249 addetti	250 addetti e più	Totale addetti	1 addetto	2-5 addetti	6-9 addetti	10-19 addetti	20-49 addetti	50-99 addetti	100-249 addetti	250 addetti e più	Totale									
F	43310 Intonacatura e stuccatura	36,2	46,8	10,6	6,4	-	-	-	-	-	-	-	-	-	-	-	-	-	11,8	39,6	21,8	26,7	-	-	-	-	100	
F	43320 Posa in opera di infissi, arredi, controsoffitti, pareti mobili e simili	51,3	35,9	7,7	3,8	1,3	-	-	-	-	-	-	-	-	-	-	-	-	17,3	37,2	18,6	16,7	10,3	-	-	-	100	
F	43330 Rivestimento di pavimenti e di muri	55,1	36,7	6,1	2,0	-	-	-	-	-	-	-	-	-	-	-	-	-	25,9	45,8	19,0	9,3	-	-	-	-	100	
F	43340 Tinteggiatura e posa in opera di vetri	59,4	37,5	3,1	-	-	-	-	-	-	-	-	-	-	-	-	-	-	33,9	54,1	12,0	-	-	-	-	-	100	
F	43390 Altri lavori di completamento e di finitura degli edifici	43,4	40,9	8,3	5,7	1,4	0,1	-	-	-	-	-	-	-	-	-	-	-	13,0	33,8	16,8	22,1	11,4	2,9	-	-	100	
F	43910 Realizzazione di coperture	15,8	57,9	15,8	5,3	-	-	-	-	-	-	-	-	-	-	-	-	-	2,3	24,7	16,4	7,9	-	-	-	-	100	
F	43990 Altri lavori specializzati di costruzione nca	38,3	34,6	9,9	11,1	2,5	3,7	-	-	-	-	-	-	-	-	-	-	-	5,9	14,9	10,7	23,1	10,3	35,1	-	-	100	
G	45110 Commercio di autovetture e di autoveicoli leggeri	62,2	22,5	6,9	5,0	3,4	-	-	-	-	-	-	-	-	-	-	-	-	17,9	18,5	14,3	21,6	27,7	-	-	-	100	
G	45190 Commercio di altri autoveicoli	77,8	-	-	-	-	-	-	-	-	-	-	-	-	-	-	-	-	9,7	-	-	-	-	-	-	-	100	
G	45201 Riparazioni meccaniche di autoveicoli	66,1	29,1	2,3	1,6	0,9	-	-	-	-	-	-	-	-	-	-	-	-	31,6	36,5	7,4	11,1	13,4	-	-	-	100	
G	45202 Riparazione di carrozzerie di autoveicoli	56,5	37,1	4,8	1,6	-	-	-	-	-	-	-	-	-	-	-	-	-	26,6	46,0	16,1	11,4	-	-	-	-	100	
G	45203 Riparazione di impianti elettrici e di alimentazione per autoveicoli	66,1	29,0	3,2	1,6	-	-	-	-	-	-	-	-	-	-	-	-	-	35,6	42,1	12,2	10,0	-	-	-	-	100	
G	45204 Riparazione e sostituzione di pneumatici per autoveicoli	72,1	22,1	4,4	1,5	-	-	-	-	-	-	-	-	-	-	-	-	-	41,4	28,0	18,0	12,6	-	-	-	-	100	
G	45209 Autolavaggio e altre attività di manutenzione	67,3	25,5	5,5	1,8	-	-	-	-	-	-	-	-	-	-	-	-	-	31,7	37,0	21,0	10,3	-	-	-	-	100	
G	45310 Commercio all'ingrosso ed intermediazione di parti e accessori di autoveicoli	56,5	31,9	7,2	3,6	-	-	-	-	-	0,7	-	-	-	-	-	-	-	17,3	30,5	15,9	17,8	-	-	-	-	100	
G	45320 Commercio al dettaglio di parti e accessori di autoveicoli	62,8	33,9	2,5	0,8	-	-	-	-	-	-	-	-	-	-	-	-	-	31,5	54,6	8,9	5,0	-	-	-	-	100	
G	45401 Commercio all'ingrosso e al dettaglio ed intermediazione di motocicli e ciclomotori	52,8	35,2	7,4	4,6	-	-	-	-	-	-	-	-	-	-	-	-	-	18,7	38,2	19,5	23,5	-	-	-	-	100	
G	45402 Commercio all'ingrosso e al dettaglio ed intermediazione di parti e accessori per motocicli e ciclomotori	63,9	30,6	-	5,6	-	-	-	-	-	-	-	-	-	-	-	-	-	30,0	39,3	-	30,7	-	-	-	-	100	
G	45403 Manutenzione e riparazione di motocicli e ciclomotori (inclusi i pneumatici)	77,8	22,2	-	-	-	-	-	-	-	-	-	-	-	-	-	-	-	53,9	46,1	-	-	-	-	-	-	100	
G	46110 Intermediari del commercio di materie prime agricole, di animali vivi, di materie prime tessili e di semilavorati: pelli grezze	92,1	7,9	-	-	-	-	-	-	-	-	-	-	-	-	-	-	-	85,7	14,3	-	-	-	-	-	-	100	
G	46120 Intermediari del commercio di combustibili, minerali, metalli e prodotti chimici	82,2	16,4	1,4	-	-	-	-	-	-	-	-	-	-	-	-	-	-	61,7	30,3	7,9	-	-	-	-	-	100	
G	46130 Intermediari del commercio di legname e materiali da costruzione	77,0	21,3	0,8	0,8	-	-	-	-	-	-	-	-	-	-	-	-	-	51,6	36,8	3,9	7,7	-	-	-	-	100	
G	46140 aeromobili, macchine agricole, macchine per ufficio, attrezzature per le telecomunicazioni, computer e loro periferiche	85,4	13,7	-	0,9	-	-	-	-	-	-	-	-	-	-	-	-	-	65,8	25,2	-	9,0	-	-	-	-	100	
G	46150 Intermediari del commercio di mobili, articoli per la casa e ferramenta	84,0	15,4	0,2	0,4	-	-	-	-	-	-	-	-	-	-	-	-	-	64,2	30,3	0,9	4,6	-	-	-	-	100	
G	46160 Intermediari del commercio di prodotti tessili, abbigliamento, pellicce, calzature e articoli in pelle	78,4	20,0	1,0	0,6	-	-	-	-	-	-	-	-	-	-	-	-	-	55,2	35,1	5,0	4,7	-	-	-	-	100	
G	46170 Intermediari del commercio di prodotti alimentari, bevande e tabacco	89,2	10,3	0,5	-	-	-	-	-	-	-	-	-	-	-	-	-	-	74,6	22,8	2,5	-	-	-	-	-	100	
G	46181 Intermediari del commercio di prodotti di carta, cancelleria, libri	85,9	12,6	1,0	0,5	-	-	-	-	-	-	-	-	-	-	-	-	-	65,7	25,3	5,1	4,0	-	-	-	-	100	
G	46182 Intermediari del commercio di elettronica di consumo audio e video, materiale elettrico per uso domestico, elettrodomestici	87,7	11,3	1,0	-	-	-	-	-	-	-	-	-	-	-	-	-	-	69,4	25,0	5,6	-	-	-	-	-	100	
G	46183 Intermediari del commercio di prodotti farmaceutici e di cosmetici	91,0	8,3	0,7	-	-	-	-	-	-	-	-	-	-	-	-	-	-	79,2	16,2	4,6	-	-	-	-	-	100	
G	46189 Intermediari del commercio di attrezzature sportive, biciclette e altri prodotti nca	90,8	8,9	-	0,3	-	-	-	-	-	-	-	-	-	-	-	-	-	79,9	17,8	-	2,3	-	-	-	-	100	
G	46190 Intermediari del commercio di vari prodotti senza prevalenza di alcuno	87,1	11,6	0,8	0,5	-	-	-	-	-	-	-	-	-	-	-	-	-	68,1	21,8	4,6	5,5	-	-	-	-	100	
G	46211 Commercio all'ingrosso di cereali e legumi secchi	33,3	41,7	8,3	16,7	-	-	-	-	-	-	-	-	-	-	-	-	-	4,4	35,4	18,3	41,9	-	-	-	-	100	
G	46212 Commercio all'ingrosso di semi e alimenti per il bestiame (mangimi), piante officinali, semi oleosi, patate da semina, tabacco grezzo	40,0	50,0	-	10,0	-	-	-	-	-	-	-	-	-	-	-	-	-	15,3	42,8	-	41,9	-	-	-	-	100	
G	46220 Commercio all'ingrosso di fiori e piante	75,8	21,2	3,0	-	-	-	-	-	-	-	-	-	-	-	-	-	-	54,1	31,2	14,7	-	-	-	-	-	100	
G	46230 Commercio all'ingrosso di animali vivi	50,0	50,0	-	-	-	-	-	-	-	-	-	-	-	-	-	-	-	36,4	63,6	-	-	-	-	-	-	100	
G	46241 Commercio all'ingrosso di cuoio e pelli grezze e lavorate (escluse le pelli per pellicceria)	76,8	19,6	1,8	1,8	-	-	-	-	-	-	-	-	-	-	-	-	-	46,4	31,2	7,7	14,7	-	-	-	-	100	
G	46242 Commercio all'ingrosso di pelli grezze e lavorate per pellicceria	80,0	20,0	-	-	-	-	-	-	-	-	-	-	-	-	-	-	-	50,0	50,0	-	-	-	-	-	-	100	
G	46311 Commercio all'ingrosso di frutta e ortaggi freschi	53,8	36,9	4,6	3,1	-	-	-	-	-	1,5	-	-	-	-	-	-	-	17,3	30,8	10,6	11,4	-	-	-	-	100	
G	46312 Commercio all'ingrosso di frutta e ortaggi conservati	-	100,0	-	-	-	-	-	-	-	-	-	-	-	-	-	-	-	-	100,0	-	-	-	-	-	-	-	100
G	46321 Commercio all'ingrosso di carne fresca, congelata e surgelata	51,0	32,7	8,2	8,2	-	-	-	-	-	-	-	-	-	-	-	-	-	12,8	30,5	18,6	38,1	-	-	-	-	100	

Tavola 5.2.2 - Unità locali delle imprese e relativi addetti (media annua) per categoria di attività economica (Ateco 2007), per classe di addetti. Napoli-Anno 2010 (composizioni percentuali)

Sezione	Categoria	UNITA' LOCAU										ADDETTI																										
		1 addetto	2-5 addetti	6-9 addetti	10-19 addetti	20-49 addetti	50-99 addetti	100-249 addetti	250 addetti e più	Totale addetti	1 addetto	2-5 addetti	6-9 addetti	10-19 addetti	20-49 addetti	50-99 addetti	100-249 addetti	250 addetti e più	Totale																			
G	46322	52,9	47,1	-	-	-	-	-	-	-	-	-	-	-	-	-	-	-	-	30,6	69,4	-	-	-	-	-	-	-	-	-	-	-	100					
G	46331	49,0	43,1	-	5,9	2,0	-	-	-	-	-	-	-	-	-	-	-	-	-	-	16,2	39,6	-	27,1	17,1	-	-	-	-	-	-	-	100					
G	46332	-	33,3	33,3	-	-	-	-	-	-	-	-	-	-	-	-	-	-	-	-	-	10,6	25,5	63,9	-	-	-	-	-	-	-	-	100					
G	46341	50,0	36,4	9,1	4,5	-	-	-	-	-	-	-	-	-	-	-	-	-	-	-	16,1	35,5	21,3	27,1	-	-	-	-	-	-	-	-	100					
G	46342	44,4	44,4	8,3	2,8	-	-	-	-	-	-	-	-	-	-	-	-	-	-	-	16,0	48,9	22,9	12,2	-	-	-	-	-	-	-	-	-	100				
G	46360	44,7	50,0	2,6	-	2,6	-	-	-	-	-	-	-	-	-	-	-	-	-	-	16,6	57,9	6,4	-	19,1	-	-	-	-	-	-	-	-	100				
G	46370	68,4	21,1	5,3	5,3	-	-	-	-	-	-	-	-	-	-	-	-	-	-	-	28,3	25,0	19,0	27,6	-	-	-	-	-	-	-	-	-	100				
G	46381	46,9	43,8	3,1	3,1	3,1	-	-	-	-	-	-	-	-	-	-	-	-	-	-	14,2	42,0	6,8	14,0	22,9	-	-	-	-	-	-	-	-	-	100			
G	46382	47,4	26,3	15,8	10,5	-	-	-	-	-	-	-	-	-	-	-	-	-	-	-	12,3	17,8	32,7	37,2	-	-	-	-	-	-	-	-	-	-	100			
G	46383	33,3	66,7	-	-	-	-	-	-	-	-	-	-	-	-	-	-	-	-	-	13,1	86,9	-	-	-	-	-	-	-	-	-	-	-	-	100			
G	46389	57,1	28,6	8,2	2,0	4,1	-	-	-	-	-	-	-	-	-	-	-	-	-	-	16,6	20,7	16,7	6,6	39,3	-	-	-	-	-	-	-	-	-	100			
G	46391	33,3	44,4	22,2	-	-	-	-	-	-	-	-	-	-	-	-	-	-	-	-	11,3	41,9	46,9	-	-	-	-	-	-	-	-	-	-	-	100			
G	46392	38,8	36,7	8,2	14,3	2,0	-	-	-	-	-	-	-	-	-	-	-	-	-	-	7,3	25,3	11,6	44,6	11,2	-	-	-	-	-	-	-	-	-	100			
G	46411	54,3	34,3	7,1	4,3	-	-	-	-	-	-	-	-	-	-	-	-	-	-	-	19,5	38,8	18,5	23,2	-	-	-	-	-	-	-	-	-	-	-	100		
G	46412	53,8	30,8	-	15,4	-	-	-	-	-	-	-	-	-	-	-	-	-	-	-	14,0	16,9	-	69,1	-	-	-	-	-	-	-	-	-	-	-	100		
G	46419	60,0	33,3	-	6,7	-	-	-	-	-	-	-	-	-	-	-	-	-	-	-	28,1	37,2	-	34,7	-	-	-	-	-	-	-	-	-	-	-	100		
G	46421	64,0	31,1	2,5	1,7	0,6	-	-	-	-	-	-	-	-	-	-	-	-	-	-	30,9	38,6	9,4	10,9	10,2	-	-	-	-	-	-	-	-	-	-	100		
G	46422	86,7	6,7	6,7	-	-	-	-	-	-	-	-	-	-	-	-	-	-	-	-	63,1	8,8	28,1	-	-	-	-	-	-	-	-	-	-	-	-	100		
G	46423	51,9	37,0	5,6	3,7	1,9	-	-	-	-	-	-	-	-	-	-	-	-	-	-	18,6	34,9	15,2	15,0	16,3	-	-	-	-	-	-	-	-	-	-	100		
G	46424	73,1	24,1	1,4	1,4	-	-	-	-	-	-	-	-	-	-	-	-	-	-	-	47,1	37,0	6,1	9,8	-	-	-	-	-	-	-	-	-	-	-	-	100	
G	46431	54,8	37,0	4,1	4,1	-	-	-	-	-	-	-	-	-	-	-	-	-	-	-	21,4	42,5	11,0	25,2	-	-	-	-	-	-	-	-	-	-	-	-	100	
G	46432	61,1	33,3	5,6	-	-	-	-	-	-	-	-	-	-	-	-	-	-	-	-	32,9	43,8	23,3	-	-	-	-	-	-	-	-	-	-	-	-	-	100	
G	46433	46,2	50,0	3,8	-	-	-	-	-	-	-	-	-	-	-	-	-	-	-	-	22,3	62,6	15,1	-	-	-	-	-	-	-	-	-	-	-	-	-	100	
G	46441	42,9	42,9	14,3	-	-	-	-	-	-	-	-	-	-	-	-	-	-	-	-	14,8	39,2	46,0	-	-	-	-	-	-	-	-	-	-	-	-	-	100	
G	46442	44,4	55,6	-	-	-	-	-	-	-	-	-	-	-	-	-	-	-	-	-	18,6	81,4	-	-	-	-	-	-	-	-	-	-	-	-	-	-	100	
G	46443	59,7	29,0	8,1	3,2	-	-	-	-	-	-	-	-	-	-	-	-	-	-	-	22,7	37,6	23,0	16,7	-	-	-	-	-	-	-	-	-	-	-	-	100	
G	46444	50,0	50,0	-	-	-	-	-	-	-	-	-	-	-	-	-	-	-	-	-	32,4	67,6	-	-	-	-	-	-	-	-	-	-	-	-	-	-	100	
G	46450	54,7	37,2	3,5	2,3	2,3	-	-	-	-	-	-	-	-	-	-	-	-	-	-	19,0	40,2	9,3	9,4	22,2	-	-	-	-	-	-	-	-	-	-	-	100	
G	46461	26,8	42,9	8,9	17,9	1,8	1,8	-	-	-	-	-	-	-	-	-	-	-	-	-	4,1	18,5	10,0	38,4	9,5	19,5	-	-	-	-	-	-	-	-	-	-	100	
G	46462	71,4	-	14,3	14,3	-	-	-	-	-	-	-	-	-	-	-	-	-	-	-	21,5	-	37,7	40,8	-	-	-	-	-	-	-	-	-	-	-	-	-	100
G	46463	48,0	42,2	5,8	4,0	-	-	-	-	-	-	-	-	-	-	-	-	-	-	-	18,6	44,0	15,4	22,0	-	-	-	-	-	-	-	-	-	-	-	-	-	100
G	46471	63,9	29,2	5,6	1,4	-	-	-	-	-	-	-	-	-	-	-	-	-	-	-	31,9	38,6	22,4	7,1	-	-	-	-	-	-	-	-	-	-	-	-	-	100
G	46473	48,1	29,6	13,0	5,6	1,9	1,9	-	-	-	-	-	-	-	-	-	-	-	-	-	10,6	19,1	20,2	15,6	10,0	24,5	-	-	-	-	-	-	-	-	-	-	-	100
G	46480	65,0	28,8	4,9	1,2	-	-	-	-	-	-	-	-	-	-	-	-	-	-	-	33,6	40,2	17,9	8,4	-	-	-	-	-	-	-	-	-	-	-	-	-	100
G	46491	56,3	36,9	2,9	1,9	1,9	-	-	-	-	-	-	-	-	-	-	-	-	-	-	24,0	41,0	7,8	8,5	18,7	-	-	-	-	-	-	-	-	-	-	-	-	100
G	46492	40,5	48,6	8,1	2,7	-	-	-	-	-	-	-	-	-	-	-	-	-	-	-	15,5	51,6	21,2	11,7	-	-	-	-	-	-	-	-	-	-	-	-	-	100
G	46493	59,1	29,5	4,5	6,8	-	-	-	-	-	-	-	-	-	-	-	-	-	-	-	23,3	32,0	11,7	33,1	-	-	-	-	-	-	-	-	-	-	-	-	-	100
G	46494	50,0	38,5	3,8	3,8	3,8	-	-	-	-	-	-	-	-	-	-	-	-	-	-	12,1	29,8	7,9	11,2	39,0	-	-	-	-	-	-	-	-	-	-	-	-	100
G	46495	65,8	28,9	5,3	-	-	-	-	-	-	-	-	-	-	-	-	-	-	-	-	34,1	45,0	20,9	-	-	-	-	-	-	-	-	-	-	-	-	-	-	100
G	46499	62,8	29,0	5,2	2,6	0,4	-	-	-	-	-	-	-	-	-	-	-	-	-	-	27,7	36,2	15,4	15,2	5,5	-	-	-	-	-	-	-	-	-	-	-	-	100
G	46510	58,5	30,5	8,1	3,0	-	-	-	-	-	-	-	-	-	-	-	-	-	-	-	24,3	34,4	24,9	16,4	-	-	-	-	-	-	-	-	-	-	-	-	-	100

Tavola 5.2.2 - Unità locali delle imprese e relativi addetti (media annua) per categoria di attività economica (Ateco 2007), per classe di addetti. Napoli-Anno 2010 (composizioni percentuali)

Sezione	Categoria	UNITA' LOCAU										ADDETTI																
		1 addetto	2-5 addetti	6-9 addetti	10-19 addetti	20-49 addetti	50-99 addetti	100-249 addetti	250 addetti e più	Totale addetti	1 addetto	2-5 addetti	6-9 addetti	10-19 addetti	20-49 addetti	50-99 addetti	100-249 addetti	250 addetti e più	Totale									
G	46520 Commercio all'ingrosso apparecchiature elettroniche per telecomunicazioni e componenti elettronici	57,1	36,5	4,8	1,6	-	-	-	-	-	-	-	-	-	-	-	-	-	26,2	49,2	14,1	10,5	-	-	-	-	-	100
G	46610 Commercio all'ingrosso di macchine, accessori e utensili agricoli, inclusi i trattori	62,5	37,5	-	-	-	-	-	-	-	-	-	-	-	-	-	-	-	36,1	63,9	-	-	-	-	-	-	-	100
G	46620 Commercio all'ingrosso di macchine utensili (incluse le relative parti intercambiabili)	51,8	37,5	8,9	1,8	-	-	-	-	-	-	-	-	-	-	-	-	-	21,7	46,7	23,8	7,7	-	-	-	-	-	100
G	46630 Commercio all'ingrosso di macchine per l'industria tessile, di macchine per cucire e per maglieria	-	75,0	12,5	12,5	-	-	-	-	-	-	-	-	-	-	-	-	-	20,0	53,9	-	26,1	-	-	-	-	-	100
G	46650 Commercio all'ingrosso di mobili per ufficio e negozi	68,2	27,3	-	4,5	-	-	-	-	-	-	-	-	-	-	-	-	-	33,0	42,8	-	20,7	30,8	-	-	-	-	100
G	46660 Commercio all'ingrosso di altre macchine e attrezzature per ufficio	48,8	40,0	5,0	3,8	1,3	-	-	-	1,3	-	-	-	-	-	-	-	-	10,9	25,4	8,4	10,0	11,6	-	-	-	33,7	100
G	46691 Commercio all'ingrosso di mezzi ed attrezzature di trasporto	64,3	28,6	7,1	-	-	-	-	-	-	-	-	-	-	-	-	-	-	37,1	38,9	24,0	-	-	-	-	-	-	100
G	46692 Commercio all'ingrosso di materiale elettrico per impianti di uso industriale	53,8	38,5	-	7,7	-	-	-	-	-	-	-	-	-	-	-	-	-	16,8	37,5	-	45,7	-	-	-	-	-	100
G	46693 Commercio all'ingrosso di apparecchiature per parrucchieri, palestre, solarium e centri estetici	50,0	50,0	-	-	-	-	-	-	-	-	-	-	-	-	-	-	-	19,3	80,7	-	-	-	-	-	-	-	100
G	46699 Commercio all'ingrosso di altre macchine e attrezzature per l'industria, il commercio e la navigazione	48,7	34,5	10,1	5,9	0,8	-	-	-	-	-	-	-	-	-	-	-	-	13,9	30,2	22,9	24,7	8,4	-	-	-	-	100
G	46710 Commercio all'ingrosso di prodotti petroliferi e lubrificanti per autotrazione, di combustibili per riscaldamento	43,2	31,1	12,2	9,5	2,7	1,4	-	-	-	-	-	-	-	-	-	-	-	7,9	18,8	16,2	24,8	14,0	18,3	-	-	-	100
G	46721 Commercio all'ingrosso di minerali metalliferi, di metalli ferrosi e prodotti semilavorati	66,0	25,5	8,5	-	-	-	-	-	-	-	-	-	-	-	-	-	-	30,2	37,1	32,7	-	-	-	-	-	-	100
G	46722 Commercio all'ingrosso di metalli non ferrosi e prodotti semilavorati	50,0	31,8	18,2	-	-	-	-	-	-	-	-	-	-	-	-	-	-	20,1	33,8	46,1	-	-	-	-	-	-	100
G	46731 Commercio all'ingrosso di legname, semilavorati in legno e legno artificiale	48,1	46,2	1,9	1,9	-	-	-	-	-	-	-	-	-	-	-	-	-	17,3	51,2	5,2	8,8	17,6	-	-	-	-	100
G	46732 Commercio all'ingrosso di materiali da costruzione (inclusi gli apparecchi igienico-sanitari)	52,7	32,0	8,0	6,7	0,7	-	-	-	-	-	-	-	-	-	-	-	-	15,6	32,5	17,8	25,9	8,2	-	-	-	-	100
G	46733 Commercio all'ingrosso di vetro piano	40,0	40,0	20,0	-	-	-	-	-	-	-	-	-	-	-	-	-	-	13,0	29,9	57,1	-	-	-	-	-	-	100
G	46734 Commercio all'ingrosso di carta da parati, colori e vernici	57,7	38,5	-	3,8	-	-	-	-	-	-	-	-	-	-	-	-	-	31,0	49,2	-	19,8	-	-	-	-	-	100
G	46741 Commercio all'ingrosso di articoli in ferro e in altri metalli (ferramenta)	51,8	32,7	6,4	7,3	0,9	0,9	-	-	-	-	-	-	-	-	-	-	-	13,6	24,4	13,4	26,3	7,9	14,4	-	-	-	100
G	46742 Commercio all'ingrosso di apparecchi e accessori per impianti idraulici, di riscaldamento e di condizionamento	44,8	41,4	6,9	3,4	3,4	-	-	-	-	-	-	-	-	-	-	-	-	9,7	30,9	12,4	10,3	36,7	-	-	-	-	100
G	46750 Commercio all'ingrosso di prodotti chimici	61,9	23,8	9,5	4,8	-	-	-	-	-	-	-	-	-	-	-	-	-	25,4	25,1	25,5	24,0	-	-	-	-	-	100
G	46761 Commercio all'ingrosso di fibre tessili grezze e semilavorate	66,7	33,3	-	-	-	-	-	-	-	-	-	-	-	-	-	-	-	42,8	57,2	-	-	-	-	-	-	-	100
G	46762 Commercio all'ingrosso di gomma grezza, materie plastiche in forme primarie e semilavorati	36,4	54,5	9,1	-	-	-	-	-	-	-	-	-	-	-	-	-	-	13,1	62,5	24,4	-	-	-	-	-	-	100
G	46763 Commercio all'ingrosso di imballaggi	70,6	29,4	-	-	-	-	-	-	-	-	-	-	-	-	-	-	-	49,7	50,3	-	-	-	-	-	-	-	100
G	46769 Commercio all'ingrosso di altri prodotti intermedii nca	44,4	44,4	-	11,1	-	-	-	-	-	-	-	-	-	-	-	-	-	14,0	36,7	-	49,2	-	-	-	-	-	100
G	46771 Industrie metalliche	45,5	40,9	4,5	9,1	-	-	-	-	-	-	-	-	-	-	-	-	-	13,5	43,2	12,2	31,2	-	-	-	-	-	100
G	Commercio all'ingrosso di altri materiali di recupero non metallici (vetro, carta, cartoni eccetera), sottoprodotti non metallici della lavorazione industriale (cassami)	75,0	12,5	-	-	-	-	-	-	-	-	-	-	-	-	-	-	-	36,0	12,3	51,7	-	-	-	-	-	-	100
G	46900 Commercio all'ingrosso non specializzato	56,5	33,5	6,5	3,5	-	-	-	-	-	-	-	-	-	-	-	-	-	23,1	39,7	19,4	17,8	-	-	-	-	-	100
G	47111 Ipermercati	-	-	-	25,0	50,0	-	-	-	-	-	-	-	-	-	-	-	-	-	-	-	5,0	16,7	-	-	-	78,3	100
G	47112 Supermercati	18,2	28,2	14,9	22,7	12,7	3,3	-	-	-	-	-	-	-	-	-	-	-	1,5	8,0	10,1	28,7	30,9	20,8	-	-	-	100
G	47113 Discount di alimentari	4,8	33,3	28,6	23,8	9,5	-	-	-	-	-	-	-	-	-	-	-	-	0,5	12,5	22,4	34,9	29,7	-	-	-	-	100
G	47114 Minimercati ed altri esercizi non specializzati di alimentari vari	57,8	33,8	4,4	3,7	0,3	-	-	-	-	-	-	-	-	-	-	-	-	24,4	40,4	13,8	19,1	2,3	-	-	-	-	100
G	47115 Minimercati al dettaglio di prodotti surgelati	70,6	26,2	1,6	0,8	0,8	-	-	-	-	-	-	-	-	-	-	-	-	38,5	35,0	6,0	4,9	15,5	-	-	-	-	100
G	47191 Grandi magazzini	20,0	10,0	10,0	40,0	10,0	10,0	-	-	-	-	-	-	-	-	-	-	-	1,2	1,9	5,6	39,0	16,8	35,5	-	-	-	100
G	Commercio al dettaglio in esercizi non specializzati di computer, periferiche, attrezzature per le telecomunicazioni, elettronica di consumo audio e video, elettrodomestici	54,0	28,0	2,0	6,0	-	-	-	-	10,0	-	-	-	-	-	-	-	-	9,8	14,3	2,2	16,6	57,1	-	-	-	-	100
G	47199 Empori ed altri negozi non specializzati di vari prodotti non alimentari	77,0	18,0	3,3	1,6	-	-	-	-	-	-	-	-	-	-	-	-	-	45,8	24,2	16,9	13,0	-	-	-	-	-	100

Tavola 5.2.2 - Unità locali delle imprese e relativi addetti (media annua) per categoria di attività economica (Ateco 2007), per classe di addetti. Napoli-Anno 2010 (composizioni percentuali)

Sezione	Categoria	UNITA' LOCAU										ADDETTI							
		1 addetto	2-5 addetti	6-9 addetti	10-19 addetti	20-49 addetti	50-99 addetti	100-249 addetti	250 addetti e più	Totale addetti	1 addetto	2-5 addetti	6-9 addetti	10-19 addetti	20-49 addetti	50-99 addetti	100-249 addetti	250 addetti e più	Totale addetti
G	47210	86,5	13,3	0,2	-	-	-	-	-	-	-	-	-	-	-	-	-	-	100
G	47220	72,6	26,1	1,2	0,1	-	-	-	-	-	-	-	-	-	-	-	-	-	100
G	47230	72,9	27,1	-	-	-	-	-	-	-	-	-	-	-	-	-	-	-	100
G	47241	70,7	25,3	3,0	1,0	-	-	-	-	-	-	-	-	-	-	-	-	-	100
G	47242	63,4	29,0	2,2	4,3	1,1	-	-	-	-	-	-	-	-	-	-	-	-	100
G	47250	79,7	19,2	1,2	-	-	-	-	-	-	-	-	-	-	-	-	-	-	100
G	47260	38,0	58,1	3,6	0,2	-	-	-	-	-	-	-	-	-	-	-	-	-	100
G	47291	57,9	35,5	4,7	0,9	0,9	-	-	-	-	-	-	-	-	-	-	-	-	100
G	47292	54,5	45,5	-	-	-	-	-	-	-	-	-	-	-	-	-	-	-	100
G	47293	33,3	66,7	-	-	-	-	-	-	-	-	-	-	-	-	-	-	-	100
G	47299	66,7	32,0	1,3	-	-	-	-	-	-	-	-	-	-	-	-	-	-	100
G	47300	41,3	51,6	4,3	2,5	0,4	-	-	-	-	-	-	-	-	-	-	-	-	100
G	47410	71,3	25,7	1,0	1,0	-	-	-	-	-	-	-	-	-	-	-	-	-	100
G	47420	57,7	36,2	4,0	2,0	-	-	-	-	-	-	-	-	-	-	-	-	-	100
G	47430	56,3	31,3	3,1	9,4	-	-	-	-	-	-	-	-	-	-	-	-	-	100
G	47511	60,0	34,8	3,2	0,6	1,3	-	-	-	-	-	-	-	-	-	-	-	-	100
G	47512	90,4	9,6	-	-	-	-	-	-	-	-	-	-	-	-	-	-	-	100
G	47521	74,2	24,0	0,7	0,3	0,7	-	-	-	-	-	-	-	-	-	-	-	-	100
G	47522	84,0	16,0	-	-	-	-	-	-	-	-	-	-	-	-	-	-	-	100
G	47523	60,3	28,8	6,8	4,1	-	-	-	-	-	-	-	-	-	-	-	-	-	100
G	47524	75,0	25,0	-	-	-	-	-	-	-	-	-	-	-	-	-	-	-	100
G	47531	81,0	19,0	-	-	-	-	-	-	-	-	-	-	-	-	-	-	-	100
G	47532	70,0	30,0	-	-	-	-	-	-	-	-	-	-	-	-	-	-	-	100
G	47540	57,5	28,8	7,5	3,8	2,5	-	-	-	-	-	-	-	-	-	-	-	-	100
G	47591	62,7	31,2	4,0	2,1	-	-	-	-	-	-	-	-	-	-	-	-	-	100
G	47592	76,1	19,6	3,3	0,5	0,5	-	-	-	-	-	-	-	-	-	-	-	-	100
G	47593	57,1	38,8	2,0	-	2,0	-	-	-	-	-	-	-	-	-	-	-	-	100
G	47594	55,6	44,4	-	-	-	-	-	-	-	-	-	-	-	-	-	-	-	100
G	47595	-	-	100,0	-	-	-	-	-	-	-	-	-	-	-	-	-	-	100
G	47596	55,6	40,7	-	3,7	-	-	-	-	-	-	-	-	-	-	-	-	-	100
G	47599	75,7	24,3	-	-	-	-	-	-	-	-	-	-	-	-	-	-	-	100
G	47610	50,6	36,4	3,9	6,5	1,3	1,3	-	-	-	-	-	-	-	-	-	-	-	100
G	47621	84,9	15,1	-	-	-	-	-	-	-	-	-	-	-	-	-	-	-	100
G	47622	77,3	22,1	0,3	0,3	-	-	-	-	-	-	-	-	-	-	-	-	-	100
G	47630	81,5	11,1	7,4	-	-	-	-	-	-	-	-	-	-	-	-	-	-	100
G	47641	69,7	24,6	4,1	1,6	-	-	-	-	-	-	-	-	-	-	-	-	-	100
G	47642	57,1	33,3	-	9,5	-	-	-	-	-	-	-	-	-	-	-	-	-	100
G	47650	59,2	33,3	4,2	2,5	0,8	-	-	-	-	-	-	-	-	-	-	-	-	100
G	47711	58,5	31,9	4,7	3,8	1,0	0,2	-	-	-	-	-	-	-	-	-	-	-	100
G	47712	70,3	24,0	3,7	1,6	0,4	-	-	-	-	-	-	-	-	-	-	-	-	100
G	47713	70,1	24,3	4,3	1,1	0,2	-	-	-	-	-	-	-	-	-	-	-	-	100

Tavola 5.2.2 - Unità locali delle imprese e relativi addetti (media annua) per categoria di attività economica (Ateco 2007), per classe di addetti. Napoli-Anno 2010 (composizioni percentuali)

Sezione	Categoria	UNITA' LOCAU										ADDETTI					Totale										
		1 addetto	2-5 addetti	6-9 addetti	10-19 addetti	20-49 addetti	50-99 addetti	100-249 addetti	250 addetti e più	Totale	1 addetto	2-5 addetti	6-9 addetti	10-19 addetti	20-49 addetti	50-99 addetti		100-249 addetti	250 addetti e più								
G	47714	73,3	26,7	-	-	-	-	-	-	-	-	-	-	-	-	-	-	55,0	45,0	-	-	-	-	-	100		
G	47715	71,4	21,4	7,1	-	-	-	-	-	-	-	-	-	-	-	-	-	43,9	28,1	28,0	-	-	-	-	-	100	
G	47721	60,0	31,6	4,7	2,7	0,9	-	-	-	-	-	-	-	-	-	-	-	23,9	37,2	14,7	15,6	8,5	-	-	-	100	
G	47722	57,7	35,0	3,7	3,7	-	-	-	-	-	-	-	-	-	-	-	-	24,5	43,6	11,0	21,0	-	-	-	-	100	
G	47731	9,8	57,5	23,5	8,0	1,2	-	-	-	-	-	-	-	-	-	-	-	1,5	39,0	32,6	20,1	6,9	-	-	-	100	
G	47732	68,8	25,0	6,3	-	-	-	-	-	-	-	-	-	-	-	-	-	39,7	38,3	22,0	-	-	-	-	-	100	
G	47740	47,5	44,3	3,3	4,9	-	-	-	-	-	-	-	-	-	-	-	-	17,1	48,4	7,4	27,1	-	-	-	-	100	
G	47751	67,2	25,4	3,7	2,3	1,3	-	-	-	-	-	-	-	-	-	-	-	28,3	31,7	11,9	13,7	14,3	-	-	-	100	
G	47752	72,1	27,9	-	-	-	-	-	-	-	-	-	-	-	-	-	-	52,2	47,8	-	-	-	-	-	-	100	
G	47761	88,3	11,2	-	0,5	-	-	-	-	-	-	-	-	-	-	-	-	73,3	22,7	-	4,0	-	-	-	-	100	
G	47762	91,8	8,2	-	-	-	-	-	-	-	-	-	-	-	-	-	-	83,5	16,5	-	-	-	-	-	-	100	
G	47770	68,2	28,1	2,3	1,0	0,4	-	-	-	-	-	-	-	-	-	-	-	34,8	39,9	8,5	6,6	10,2	-	-	-	100	
G	47781	44,4	55,6	-	-	-	-	-	-	-	-	-	-	-	-	-	-	28,1	71,9	-	-	-	-	-	-	100	
G	47782	65,8	29,4	3,7	1,1	-	-	-	-	-	-	-	-	-	-	-	-	36,5	41,9	14,0	7,7	-	-	-	-	100	
G	47783	73,5	24,5	1,4	0,6	-	-	-	-	-	-	-	-	-	-	-	-	48,1	40,3	6,5	5,1	-	-	-	-	100	
G	47784	66,7	26,2	2,4	-	2,4	-	-	-	-	-	-	-	-	-	-	-	17,4	17,2	4,1	15,0	46,3	-	-	-	100	
G	47785	50,0	25,0	25,0	-	-	-	-	-	-	-	-	-	-	-	-	-	18,2	27,3	54,5	-	-	-	-	-	100	
G	47786	87,5	10,6	1,2	0,6	-	-	-	-	-	-	-	-	-	-	-	-	65,7	21,3	7,1	5,9	-	-	-	-	100	
G	47789	81,5	17,9	0,3	-	0,3	-	-	-	-	-	-	-	-	-	-	-	57,9	34,7	1,3	6,0	-	-	-	-	100	
G	47791	63,6	36,4	-	-	-	-	-	-	-	-	-	-	-	-	-	-	48,3	51,7	-	-	-	-	-	-	100	
G	47792	80,5	19,5	-	-	-	-	-	-	-	-	-	-	-	-	-	-	65,9	34,1	-	-	-	-	-	-	100	
G	47793	100,0	-	-	-	-	-	-	-	-	-	-	-	-	-	-	-	100,0	-	-	-	-	-	-	-	100	
G	47794	50,0	50,0	-	-	-	-	-	-	-	-	-	-	-	-	-	-	34,2	65,8	-	-	-	-	-	-	100	
G	47810	89,3	10,7	-	-	-	-	-	-	-	-	-	-	-	-	-	-	80,3	19,7	-	-	-	-	-	-	100	
G	47820	97,4	2,6	-	-	-	-	-	-	-	-	-	-	-	-	-	-	94,6	5,4	-	-	-	-	-	-	100	
G	47890	98,6	1,4	-	-	-	-	-	-	-	-	-	-	-	-	-	-	96,9	3,1	-	-	-	-	-	-	100	
G	47911	87,0	13,0	-	-	-	-	-	-	-	-	-	-	-	-	-	-	72,6	27,4	-	-	-	-	-	-	100	
G	47912	33,3	50,0	16,7	-	-	-	-	-	-	-	-	-	-	-	-	-	12,2	54,2	33,6	-	-	-	-	-	100	
G	47913	57,9	42,1	-	-	-	-	-	-	-	-	-	-	-	-	-	-	30,4	69,6	-	-	-	-	-	-	100	
G	47991	80,9	17,6	1,5	-	-	-	-	-	-	-	-	-	-	-	-	-	58,6	31,6	9,7	-	-	-	-	-	100	
G	47992	61,4	27,3	4,5	-	2,3	2,3	2,3	2,3	2,3	2,3	2,3	2,3	2,3	2,3	2,3	2,3	9,2	10,4	5,0	10,0	31,3	34,2	-	-	100	
H	49100	-	-	11,1	11,1	-	-	-	-	-	-	-	-	-	-	-	-	-	-	0,3	0,6	-	-	-	-	-	100
H	49200	-	100,0	-	-	-	-	-	-	-	-	-	-	-	-	-	-	-	100,0	-	-	-	-	-	-	-	100
H	49310	9,6	24,7	9,6	9,6	15,1	11,0	11,0	11,0	11,0	11,0	9,6	100	100	100	100	100	0,1	1,0	0,9	1,5	7,0	9,0	21,5	58,9	100	
H	49321	74,4	2,3	2,3	2,3	2,3	2,3	2,3	2,3	2,3	2,3	7,0	7,0	100	100	100	100	1,2	0,2	0,3	0,7	0,9	2,6	18,5	75,6	100	
H	49322	45,2	32,3	9,7	12,9	-	-	-	-	-	-	-	-	100	100	100	100	12,2	23,2	20,4	44,2	-	-	-	-	100	
H	49390	38,5	38,5	12,8	5,1	5,1	-	-	-	-	-	-	-	100	100	100	8,4	22,6	19,6	12,8	36,5	-	-	-	-	100	
H	49410	42,4	31,3	11,7	9,9	4,2	0,4	-	-	-	-	-	0,1	100	100	100	7,5	16,4	15,0	24,0	23,0	4,7	-	-	9,5	100	
H	49420	50,0	36,8	5,3	5,3	2,6	-	-	-	-	-	-	-	100	100	100	14,2	34,1	11,6	22,5	17,6	-	-	-	-	100	
H	49501	-	-	-	50,0	50,0	-	-	-	-	-	-	-	100	100	100	-	-	-	31,7	68,3	-	-	-	-	100	
H	50100	31,6	31,6	2,6	2,6	13,2	2,6	2,6	2,6	2,6	2,6	13,2	100	100	100	100	0,3	0,8	0,2	0,5	5,1	1,4	3,0	88,6	100		
H	50200	10,6	19,1	10,6	21,3	10,6	12,8	12,8	12,8	12,8	12,8	2,1	100	100	100	100	0,2	1,2	1,7	6,0	6,8	21,5	44,4	18,2	100		
H	51101	28,6	42,9	-	14,3	14,3	-	-	-	-	-	-	-	100	100	100	2,7	13,7	-	23,1	60,5	-	-	-	-	100	

Tavola 5.2.2 - Unità locali delle imprese e relativi addetti (media annua) per categoria di attività economica (Ateco 2007), per classe di addetti. Napoli-Anno 2010 (composizioni percentuali)

Sezione	Categoria	UNITA' LOCAU										ADDETTI							
		1 addetto	2-5 addetti	6-9 addetti	10-19 addetti	20-49 addetti	50-99 addetti	100-249 addetti	250 addetti e più	Totale addetti	1 addetto	2-5 addetti	6-9 addetti	10-19 addetti	20-49 addetti	50-99 addetti	100-249 addetti	250 addetti e più	Totale addetti
H	51102	Trasporto aereo non di linea di passeggeri; voli charter	50,0	16,7	-	16,7	16,7	-	-	-	-	-	-	-	-	-	-	-	100
H	52101	Magazzini di custodia e deposito per conto terzi	38,1	21,4	11,9	14,3	14,3	-	-	-	-	-	-	-	-	-	-	-	100
H	52102	Magazzini frigoriferi per conto terzi	36,4	18,2	27,3	9,1	9,1	-	-	-	-	-	-	-	-	-	-	-	100
H	52211	Gestione di infrastrutture ferroviarie	8,3	16,7	16,7	-	8,3	25,0	16,7	8,3	100	-	-	-	-	-	-	-	100
H	52212	Gestione di strade, ponti, gallerie	-	7,1	-	21,4	42,9	21,4	7,1	-	100	-	-	-	-	-	-	-	100
H	52214	Gestione di centri di movimentazione merci (interporti)	28,6	14,3	-	57,1	-	-	-	-	100	-	-	-	-	-	-	-	100
H	52215	Gestione di parcheggi e autorimesse	51,2	41,1	5,2	2,0	0,2	-	0,2	-	100	-	-	-	-	-	-	-	100
H	52216	Attività di traino e soccorso stradale	46,7	53,3	-	-	-	-	-	-	100	-	-	-	-	-	-	-	100
H	52219	Altre attività connesse ai trasporti terrestri nca	40,6	27,5	8,7	13,0	7,2	1,4	1,4	-	100	-	-	-	-	-	-	-	100
H	52220	Attività dei servizi connessi al trasporto marittimo e per vie d'acqua	39,0	31,0	8,0	15,0	4,0	3,0	-	-	100	-	-	-	-	-	-	-	100
H	52230	Attività dei servizi connessi al trasporto aereo	23,5	23,5	11,8	11,8	5,9	5,9	5,9	11,8	100	-	-	-	-	-	-	-	100
H	52241	Movimento merci relativo a trasporti aerei	-	66,7	33,3	-	-	-	-	-	100	-	-	-	-	-	-	-	100
H	52242	Movimento merci relativo a trasporti marittimi e fluviali	16,7	27,8	16,7	11,1	16,7	-	5,6	5,6	100	-	-	-	-	-	-	-	100
H	52243	Movimento merci relativo a trasporti ferroviari	28,6	14,3	14,3	-	-	-	42,9	-	100	-	-	-	-	-	-	-	100
H	52244	Movimento merci relativo ad altri trasporti terrestri	28,6	20,4	22,4	14,3	10,2	4,1	-	-	100	-	-	-	-	-	-	-	100
H	52291	Spedizionieri e agenzie di operazioni doganali	41,9	44,4	7,7	5,1	0,9	-	-	-	100	-	-	-	-	-	-	-	100
H	52292	Intermediari dei trasporti, servizi logistici	35,9	35,9	14,7	10,0	2,4	0,6	-	0,6	100	-	-	-	-	-	-	-	100
H	53100	Attività postali con obbligo di servizio universale	1,6	9,4	31,3	32,8	14,1	-	4,7	6,3	100	-	-	-	-	-	-	-	100
H	53200	Altre attività postali e di corriere senza obbligo di servizio universale	66,7	14,9	9,2	3,4	4,6	-	1,1	-	100	-	-	-	-	-	-	-	100
I	55100	Alberghi	36,4	26,5	14,8	9,9	8,5	2,8	1,1	-	100	-	-	-	-	-	-	-	100
I	55201	Villaggi turistici	33,3	22,2	22,2	11,1	11,1	-	-	-	100	-	-	-	-	-	-	-	100
I	55202	Ostelli della gioventù	-	100,0	-	-	-	-	-	-	100	-	-	-	-	-	-	-	100
I	55204	Colonie marine e montane	-	33,3	66,7	-	-	-	-	-	100	-	-	-	-	-	-	-	100
I	55205	Affittacamere per brevi soggiorni, case ed appartamenti per vacanze, bed and breakfast, residence, alloggio concesso alle aziende agricole	56,6	40,7	2,7	-	-	-	-	-	100	-	-	-	-	-	-	-	100
I	55300	Aree di campeggio e aree attrezzate per camper e roulotte	28,6	28,6	42,9	-	-	-	-	-	100	-	-	-	-	-	-	-	100
I	55901	Gestione di vagoni letto	-	-	-	-	-	-	100,0	-	100	-	-	-	-	-	-	-	100
I	55902	Alloggi per studenti e lavoratori con servizi accessori di tipo alberghiero	100,0	-	-	-	-	-	-	-	100	-	-	-	-	-	-	-	100
I	56101	Ristorazione con somministrazione; ristorazione connessa alle aziende agricole	33,1	38,6	14,0	9,7	4,3	0,3	-	-	100	-	-	-	-	-	-	-	100
I	56102	Ristorazione senza somministrazione con preparazione di cibi da asporto	66,2	27,9	4,0	2,0	-	-	-	-	100	-	-	-	-	-	-	-	100
I	56103	Gelaterie e pasticcerie	48,4	38,4	7,5	5,0	0,6	-	-	-	100	-	-	-	-	-	-	-	100
I	56104	Ristorazione ambulante e gelaterie ambulanti	75,0	25,0	-	-	-	-	-	-	100	-	-	-	-	-	-	-	100
I	56105	Ristorazione su treni e navi	-	-	-	-	-	-	100,0	-	100	-	-	-	-	-	-	-	100
I	56210	Catering per eventi, banqueting	27,5	31,4	11,8	17,6	11,8	-	-	-	100	-	-	-	-	-	-	-	100
I	56291	Mense	20,7	31,0	10,3	6,9	20,7	6,9	3,4	-	100	-	-	-	-	-	-	-	100
I	56292	Catering continuativo su base contrattuale	13,6	40,9	4,5	4,5	18,2	13,6	4,5	-	100	-	-	-	-	-	-	-	100
I	56300	Bar e altri esercizi simili senza cucina	48,8	42,8	5,3	2,3	0,6	0,1	-	-	100	-	-	-	-	-	-	-	100
J	58110	Edizione di libri	55,1	29,5	3,8	10,3	1,3	-	-	-	100	-	-	-	-	-	-	-	100
J	58120	Pubblicazione di elenchi e mailing list	-	-	-	-	-	-	100,0	-	100	-	-	-	-	-	-	-	100
J	58130	Edizione di quotidiani	30,0	20,0	10,0	10,0	20,0	-	10,0	-	100	-	-	-	-	-	-	-	100
J	58140	Edizione di riviste e periodici	66,0	22,0	6,0	6,0	-	-	-	-	100	-	-	-	-	-	-	-	100
J	58190	Altre attività editoriali	86,7	-	6,7	-	6,7	-	-	-	100	-	-	-	-	-	-	-	100
J	58290	Edizione di altri software a pacchetto (esclusi giochi per computer)	45,5	9,1	9,1	18,2	9,1	-	9,1	-	100	-	-	-	-	-	-	-	100
J	59110	Attività di produzione cinematografica, di video e di programmi televisivi	70,8	11,1	11,1	2,8	2,8	1,4	-	-	100	-	-	-	-	-	-	-	100
J	59120	Attività di post-produzione cinematografica, di video e di programmi televisivi	50,0	50,0	-	-	-	-	-	-	100	-	-	-	-	-	-	-	100
J	59130	Attività di distribuzione cinematografica, di video e di programmi televisivi	80,0	20,0	-	-	-	-	-	-	100	-	-	-	-	-	-	-	100
J	59140	Attività di proiezione cinematografica	26,7	46,7	20,0	6,7	-	-	-	-	100	-	-	-	-	-	-	-	100

Tavola 5.2.2 - Unità locali delle imprese e relativi addetti (media annua) per categoria di attività economica (Ateco 2007), per classe di addetti. Napoli-Anno 2010 (composizioni percentuali)

Sezione	Categoria	UNITA' LOCAU											ADDETTI					Totale			
		1 addetto	2-5 addetti	6-9 addetti	10-19 addetti	20-49 addetti	50-99 addetti	100-249 addetti	250 addetti e più	Totale addetti e più	1 addetto	2-5 addetti	6-9 addetti	10-19 addetti	20-49 addetti	50-99 addetti	100-249 addetti		250 addetti e più		
J	59201 Edizione di registrazioni sonore	65,4	26,9	7,7	-	-	-	-	-	-	-	-	33,5	37,8	28,7	-	-	-	100		
J	59203 Studi di registrazione sonora	100,0	-	-	-	-	-	-	-	-	-	-	100,0	-	-	-	-	-	100		
J	60100 Trasmissioni radiofoniche	601,0	28,6	21,4	14,3	-	-	-	-	-	-	-	6,9	19,5	32,6	41,0	-	-	100		
J	60200 Programmazione e trasmissioni televisive	14,3	33,3	33,3	9,5	4,8	-	-	-	-	-	-	0,5	2,9	7,7	4,4	4,7	-	100		
J	61100 Telecomunicazioni fisse	10,0	45,0	10,0	-	15,0	5,0	5,0	10,0	10,0	10,0	-	0,1	0,9	0,5	-	2,6	2,3	4,7	89,0	
J	61200 Telecomunicazioni mobili	-	-	25,0	-	-	-	-	-	75,0	-	-	-	-	4,1	-	-	95,9	-	100	
J	61300 Telecomunicazioni satellitari	33,3	66,7	-	-	-	-	-	-	-	-	-	16,0	84,0	-	-	-	-	100		
J	61901 Erogazione di servizi di accesso ad internet (ISP)	100,0	-	-	-	-	-	-	-	-	-	-	100,0	-	-	-	-	-	100		
J	61902 Posto telefonico pubblico ed internet Point	92,3	7,7	-	-	-	-	-	-	-	-	-	83,7	16,3	-	-	-	-	100		
J	61909 Altre attività connesse alle telecomunicazioni	71,6	18,5	3,7	4,9	1,2	-	-	-	-	-	-	26,3	18,2	9,8	28,7	16,9	-	100		
J	62010 Produzione di software non connesso all'edizione	52,0	25,2	3,7	9,3	6,1	1,6	1,6	0,4	-	-	-	4,8	6,8	2,3	11,6	17,5	10,7	19,6	26,8	
J	62020 Consulenza nel settore delle tecnologie dell'informatica	74,0	20,4	2,4	1,2	1,6	0,4	-	-	-	-	-	30,8	22,7	8,2	6,6	17,1	14,6	-	100	
J	62030 Gestione di strutture e apparecchiature informatiche hardware - housing (esclusa la riparazione)	55,6	26,7	6,7	8,9	2,2	-	-	-	-	-	-	13,5	19,4	13,5	31,5	22,1	-	-	100	
J	62090 Altre attività dei servizi connessi alle tecnologie dell'informatica	67,0	24,5	3,8	2,8	0,9	0,5	0,5	-	-	-	-	20,2	20,7	8,4	11,8	8,3	11,9	18,6	-	100
J	63111 Elaborazione dati	46,5	41,4	6,3	4,6	0,8	-	-	0,4	-	-	-	12,2	31,4	12,1	15,7	6,8	-	21,8	-	100
J	63112 Gestione database (attività delle banche dati)	63,6	18,2	18,2	-	-	-	-	-	-	-	-	26,0	23,7	50,3	-	-	-	-	-	100
J	63113 Hosting e fornitura di servizi applicativi (ASP)	55,6	38,9	5,6	-	-	-	-	-	-	-	-	26,0	52,6	21,4	-	-	-	-	-	100
J	63120 Portali web	63,1	15,8	-	5,3	-	-	-	-	-	-	-	40,6	24,2	-	35,2	-	-	-	-	100
J	63910 Attività delle agenzie di stampa	71,4	21,4	-	7,1	-	-	-	-	-	-	-	26,2	23,0	-	50,7	-	-	-	-	100
J	63990 Altre attività dei servizi di informazione nca	75,4	19,7	3,3	-	1,6	-	-	-	-	-	-	42,0	25,0	11,2	-	21,8	-	-	-	100
K	64110 Attività della Banca Centrale	-	-	-	-	-	-	-	-	-	-	-	-	-	-	-	-	-	-	-	100
K	64191 Intermediazione monetaria di istituti monetari diverse dalle Banche centrali	2,0	31,5	34,9	21,9	7,1	1,1	0,6	0,9	-	-	-	0,1	9,1	18,5	21,6	15,4	5,4	6,1	23,8	100
K	64200 Attività delle società di partecipazione (holding)	84,9	13,2	-	1,9	-	-	-	-	-	-	-	56,9	22,4	-	20,6	-	-	-	-	100
K	64910 Leasing finanziario	-	60,0	10,0	10,0	10,0	10,0	10,0	-	-	-	-	-	16,0	6,2	11,5	20,2	46,1	-	-	100
K	64920 Altre attività creditizie	21,8	36,4	23,6	14,5	3,6	-	-	-	-	-	-	3,3	20,0	30,7	32,7	13,3	-	-	-	100
K	64951 Attività di intermediazione mobiliare	-	33,3	66,7	-	-	-	-	-	-	-	-	-	22,5	77,5	-	-	-	-	-	100
K	64992 Attività di factoring	12,5	50,0	12,5	25,0	-	-	-	-	-	-	-	2,1	29,0	18,9	50,0	-	-	-	-	100
K	64993 Attività di merchant bank	-	-	-	-	-	-	-	-	-	-	-	-	-	-	-	-	-	-	-	100
K	64994 Attività delle società veicolo	-	66,7	33,3	-	-	-	-	-	-	-	-	-	44,8	55,2	-	-	-	-	-	100
K	64996 Altre intermediazioni finanziarie nca	48,1	35,2	3,7	3,7	7,4	1,9	-	-	-	-	-	7,8	17,1	4,5	7,2	45,7	17,6	-	-	100
K	65110 Assicurazioni sulla vita	11,1	22,2	44,4	11,1	11,1	-	-	-	-	-	-	1,3	7,1	44,3	17,8	29,5	-	-	-	100
K	65120 Assicurazioni diverse da quelle sulla vita	8,3	16,7	12,5	25,0	29,2	4,2	4,2	-	-	-	-	0,4	2,3	4,3	14,5	41,1	16,0	21,4	-	100
K	66120 Attività di negoziazione di contratti relativi a titoli e merci	57,1	28,6	14,3	-	-	-	-	-	-	-	-	26,4	32,9	40,7	-	-	-	-	-	100
K	66192 Attività di promotori e mediatori finanziari	82,8	14,9	1,7	0,4	0,2	-	-	-	-	-	-	57,2	26,6	8,0	4,7	3,5	-	-	-	100
K	66193 Attività delle società fiduciarie di amministrazione	100,0	-	-	-	-	-	-	-	-	-	-	100,0	-	-	-	-	-	-	-	100
K	66195 Servizi di trasferimento di denaro (money transfer)	66,7	16,7	-	16,7	-	-	-	-	-	-	-	24,0	10,5	-	65,4	-	-	-	-	100
K	66210 Attività dei periti e liquidatori indipendenti delle assicurazioni	80,8	17,5	1,0	-	0,7	-	-	-	-	-	-	53,3	29,6	5,4	-	11,7	-	-	-	100
K	66220 Attività degli agenti e broker delle assicurazioni	61,9	28,2	7,5	2,0	0,5	-	-	-	-	-	-	26,3	36,8	21,2	9,6	6,0	-	-	-	100
K	66290 Altre attività ausiliarie delle assicurazioni e dei fondi pensione	75,0	25,0	-	-	-	-	-	-	-	-	-	50,0	50,0	-	-	-	-	-	-	100
K	66300 Gestione di fondi comuni di investimento e dei fondi pensione	-	50,0	50,0	-	-	-	-	-	-	-	-	-	45,5	54,5	-	-	-	-	-	100
L	68100 Compravendita di beni immobili effettuata su beni propri	80,6	17,4	1,2	0,7	-	-	-	-	-	-	-	58,2	30,6	5,6	5,6	-	-	-	-	100
L	68200 Affitto e gestione di immobili di proprietà o in leasing	76,3	21,8	1,4	0,4	-	-	-	-	-	-	-	52,2	37,8	6,5	3,6	-	-	-	-	100
L	68310 Attività di mediazione immobiliare	61,8	36,5	1,3	0,3	-	-	-	-	-	-	-	35,9	56,3	5,6	2,2	-	-	-	-	100
L	68320 Amministrazione di condomini e gestione di beni immobili per conto terzi	82,8	16,3	-	0,1	-	-	-	0,4	-	-	-	43,8	19,9	-	-	-	-	32,3	-	100
M	69101 Attività degli studi legali	84,8	14,5	0,7	0,1	-	-	-	-	-	-	-	66,3	29,6	3,5	0,7	-	-	-	-	100
M	69102 Attività degli studi notarili	7,9	62,9	20,0	9,3	-	-	-	-	-	-	-	1,6	45,1	29,1	24,2	-	-	-	-	100
M	69201 Attività degli studi commerciali, tributari e revisione contabile	82,1	16,6	1,0	0,2	0,1	-	0,0	-	-	-	-	56,7	30,0	4,8	1,6	1,7	-	-	-	100
M	69202 Attività delle società di revisione e certificazione di bilanci	-	22,2	22,2	22,2	11,1	-	-	-	-	-	-	-	4,5	7,0	17,1	25,7	45,8	-	-	100
M	69203 Attività dei consulenti del lavoro	76,5	23,0	0,5	-	-	-	-	-	-	-	-	54,4	43,5	2,1	-	-	-	-	-	100

Tavola 5.2.2 - Unità locali delle imprese e relativi addetti (media annua) per categoria di attività economica (Ateco 2007), per classe di addetti. Napoli-Anno 2010 (composizioni percentuali)

Sezione	Categoria	UNITA' LOCAU										ADDETTI					Totale addetti e più			
		1 addetto	2-5 addetti	6-9 addetti	10-19 addetti	20-49 addetti	50-99 addetti	100-249 addetti	250 addetti e più	Totale addetti e più	1 addetto	2-5 addetti	6-9 addetti	10-19 addetti	20-49 addetti	50-99 addetti		100-249 addetti	250 addetti e più	
M	70100	Attività delle holding impegnate nelle attività gestionali (holding operative)	21,4	52,4	11,9	7,1	4,8	-	2,4	-	-	100	2,5	19,5	11,5	23,2	-	31,9	-	100
M	70210	Pubbliche relazioni e comunicazione	88,8	10,0	1,3	-	-	-	-	-	100	72,0	18,8	9,2	-	-	-	-	-	100
M	70220	Consulenza imprenditoriale e altra consulenza amministrativo-gestionale e pianificazione aziendale	78,2	18,3	1,6	0,9	0,6	0,3	0,1	-	100	38,6	25,5	5,7	9,1	9,3	6,4	-	100	
M	71110	Attività degli studi di architettura	94,4	5,5	0,1	-	-	-	-	-	100	87,3	12,2	0,5	-	-	-	-	100	
M	71121	Attività degli studi di ingegneria	91,6	7,8	0,4	0,2	-	-	-	-	100	78,3	17,0	3,0	1,8	-	-	-	100	
M	71122	Servizi di progettazione di ingegneria integrata	64,0	24,9	5,9	2,8	1,2	1,2	-	-	100	19,4	21,1	13,0	10,2	9,6	26,7	-	100	
M	71123	Attività tecniche svolte da geometri	92,3	7,7	-	-	-	-	-	-	100	83,9	16,1	-	-	-	-	-	100	
M	71124	Attività di cartografia e aerofotogrammetria	68,8	18,8	-	6,3	-	6,3	-	-	100	11,3	6,5	-	11,0	-	71,1	-	100	
M	71125	Attività di studio geologico e di prospezione geognostica e mineraria	85,7	9,5	2,4	-	2,4	-	-	-	100	47,5	13,0	7,9	-	31,6	-	-	100	
M	71201	Collaudi ed analisi tecniche di prodotti	66,0	22,6	1,9	5,7	3,8	-	-	-	100	20,6	19,5	5,1	22,0	32,8	-	-	100	
M	71202	Controllo di qualità e certificazione di prodotti, processi e sistemi	60,9	28,7	4,6	3,4	2,3	-	-	-	100	23,5	29,4	11,7	16,2	19,1	-	-	100	
M	72110	Ricerca e sviluppo sperimentale nel campo delle biotecnologie	77,4	6,5	6,5	6,5	-	3,2	-	-	100	20,1	5,8	12,8	19,4	-	42,0	-	100	
M	72190	Altre attività di ricerca e sviluppo sperimentale nel campo delle scienze naturali e dell'ingegneria	72,9	19,6	2,8	4,7	-	-	-	-	100	36,3	24,8	8,8	30,1	-	-	-	100	
M	72200	Ricerca e sviluppo sperimentale nel campo delle scienze sociali e umanistiche	83,9	16,1	-	-	-	-	-	-	100	66,5	33,5	-	-	-	-	-	100	
M	73110	Agenzie pubblicitarie	74,4	19,7	3,4	1,7	0,9	-	-	-	100	36,7	28,9	12,3	11,9	10,2	-	-	100	
M	73120	Attività delle concessionarie e degli altri intermediari di servizi pubblicitari	37,3	55,2	6,0	1,5	-	-	-	-	100	14,1	57,8	17,5	10,6	-	-	-	100	
M	73200	Ricerche di mercato e sondaggi di opinione	79,2	13,9	2,8	4,2	-	-	-	-	100	44,7	18,9	11,7	24,8	-	-	-	100	
M	74101	Attività di design di moda e design industriale	82,2	13,3	4,4	-	-	-	-	-	100	53,0	23,8	23,3	-	-	-	-	100	
M	74102	Attività dei disegnatori grafici	79,1	20,0	0,9	-	-	-	-	-	100	58,3	37,9	3,8	-	-	-	-	100	
M	74103	Attività dei disegnatori tecnici	91,3	8,7	-	-	-	-	-	-	100	72,3	27,7	-	-	-	-	-	100	
M	74109	Altre attività di design	95,2	-	4,8	-	-	-	-	-	100	73,6	-	26,4	-	-	-	-	100	
M	74201	Attività di riprese fotografiche	88,3	10,6	-	1,1	-	-	-	-	100	65,5	19,7	-	14,8	-	-	-	100	
M	74202	Laboratori fotografici per lo sviluppo e la stampa	82,5	12,5	-	5,0	-	-	-	-	100	29,2	12,4	-	58,4	-	-	-	100	
M	74300	Traduzione e interpretariato	92,0	8,0	-	-	-	-	-	-	100	82,9	17,1	-	-	-	-	-	100	
M	74901	Consulenza agraria	100,0	-	-	-	-	-	-	-	100	100,0	-	-	-	-	-	-	100	
M	74902	Consulenza in materia di sicurezza	64,3	31,4	1,4	2,9	-	-	-	-	100	30,0	47,2	5,0	17,8	-	-	-	100	
M	74909	Altre attività di assistenza e consulenza professionale, scientifica e tecnica	83,9	13,6	1,2	1,2	0,1	-	-	-	100	55,8	25,1	6,1	10,7	2,4	-	-	100	
M	75000	Servizi veterinari	87,0	13,0	-	-	-	-	-	-	100	71,6	28,4	-	-	-	-	-	100	
N	77110	Noleggio di autoveicoli ed autoveicoli leggeri	35,6	37,8	15,6	11,1	-	-	-	-	100	9,1	27,8	28,3	34,8	-	-	-	100	
N	77120	Noleggio di autocarri e di altri veicoli pesanti	100,0	-	-	-	-	-	-	-	100	100,0	-	-	-	-	-	-	100	
N	77210	Noleggio di attrezzature sportive e ricreative	87,0	13,0	-	-	-	-	-	-	100	79,3	20,7	-	-	-	-	-	100	
N	77220	Noleggio di videocassette, Cd, Dvd e dischi contenenti audiovisivi o videogame	80,0	13,3	6,7	-	-	-	-	-	100	46,7	28,5	24,8	-	-	-	-	100	
N	77291	Noleggio di biancheria da tavola, da letto, da bagno e di articoli di vestiario	75,0	25,0	-	-	-	-	-	-	100	63,5	36,5	-	-	-	-	-	100	
N	77299	Noleggio di altri beni per uso personale e domestico nca (escluse le attrezzature sportive e ricreative)	85,7	14,3	-	-	-	-	-	-	100	68,2	31,8	-	-	-	-	-	100	
N	77320	Noleggio di macchine e attrezzature per lavori edili e di genio civile	42,3	26,9	19,2	7,7	3,8	-	-	-	100	9,2	16,2	29,2	26,2	19,2	-	-	100	
N	77330	Noleggio di macchine e attrezzature per ufficio (inclusi i computer)	72,7	18,2	-	9,1	-	-	-	-	100	33,1	24,7	-	42,2	-	-	-	100	
N	77340	Noleggio di mezzi di trasporto marittimo e fluviale	67,6	31,0	-	1,4	-	-	-	-	100	31,7	36,5	-	31,8	-	-	-	100	
N	77350	Noleggio di mezzi di trasporto aereo	50,0	50,0	-	-	-	-	-	-	100	24,8	75,2	-	-	-	-	-	100	
N	77391	Noleggio di altri mezzi di trasporto terrestri	88,9	11,1	-	-	-	-	-	-	100	79,7	20,3	-	-	-	-	-	100	
N	77399	Noleggio di altre macchine e attrezzature	63,3	24,5	6,1	4,1	2,0	-	-	-	100	20,8	22,9	13,9	16,0	26,4	-	-	100	
N	77400	Concessione dei diritti di sfruttamento di proprietà intellettuale e prodotti simili (escluse le opere protette dal copyright)	100,0	-	-	-	-	-	-	-	100	100,0	-	-	-	-	-	-	100	
N	78100	Servizi di ricerca, selezione, collocamento e supporto per il ricollocamento di personale	50,0	37,5	6,3	-	6,3	-	-	-	100	15,6	30,4	12,2	-	41,8	-	-	100	
N	78200	Attività delle agenzie di fornitura di lavoro temporaneo (interinale)	8,0	8,0	8,0	12,0	8,0	8,0	24,0	24,0	100	0,0	0,2	0,4	1,3	2,0	3,3	26,4	100	
N	79110	Attività delle agenzie di viaggio	42,1	52,2	2,5	1,9	1,3	-	-	-	100	16,9	52,9	6,8	10,9	12,4	-	-	100	

Tavola 5.2.2 - Unità locali delle imprese e relativi addetti (media annua) per categoria di attività economica (Ateco 2007), per classe di addetti. Napoli-Anno 2010 (composizioni percentuali)

Sezione	Categoria	UNITA' LOCAU										ADDETTI					Totale										
		1 addetto	2-5 addetti	6-9 addetti	10-19 addetti	20-49 addetti	50-99 addetti	100-249 addetti	250 addetti e più	Totale addetti	1 addetto	2-5 addetti	6-9 addetti	10-19 addetti	20-49 addetti	50-99 addetti		100-249 addetti	250 addetti e più								
N	79120 Attività del tour operator	29,8	50,0	12,3	7,9	-	-	-	-	-	-	-	-	-	-	-	-	-	8,3	40,4	23,9	27,4	-	-	-	-	100
N	79901 Altri servizi di prenotazione e altre attività di assistenza turistica non svolte dalle agenzie di viaggio	42,1	42,1	15,8	-	-	-	-	-	-	-	-	-	-	-	-	-	-	16,2	40,0	43,7	-	-	-	-	-	100
N	79902 Attività delle guide e degli accompagnatori turistici	94,6	5,4	-	-	-	-	-	-	-	-	-	-	-	-	-	-	-	86,2	13,8	-	-	-	-	-	-	100
N	80100 Servizi di vigilanza privata	20,9	31,3	11,9	4,5	13,4	4,5	7,5	6,0	-	-	-	-	-	-	-	-	0,5	2,1	1,7	1,0	9,6	7,8	27,6	49,7	100	
N	80200 Servizi connessi ai sistemi di vigilanza	25,0	25,0	25,0	-	-	-	25,0	-	-	-	-	-	-	-	-	-	0,9	1,9	7,9	-	-	-	89,3	-	100	
N	80300 Servizi di investigazione privata	39,1	43,5	4,3	4,3	8,7	-	-	-	-	-	-	-	-	-	-	-	7,1	21,2	5,0	10,4	56,3	-	-	-	100	
N	81100 Servizi integrati di gestione agli edifici	50,0	28,1	6,3	9,4	3,1	-	3,1	-	-	-	-	-	-	-	-	-	6,4	10,6	6,0	15,0	10,9	-	51,0	-	100	
N	81210 Pulizia generale (non specializzata) di edifici	34,2	28,6	9,3	7,4	7,0	4,4	5,6	3,5	3,5	-	-	-	-	-	-	-	0,9	2,2	1,7	2,7	5,8	7,2	23,8	55,7	100	
N	81220 Attività di pulizia specializzata di edifici e di impianti e macchinari industriali	9,5	28,6	9,5	14,3	19,0	-	4,8	14,3	100	-	-	-	-	-	-	-	0,1	0,8	0,6	1,6	6,7	-	6,9	83,4	100	
N	81291 Servizi di disinfestazione	31,8	40,9	13,6	9,1	4,5	-	-	-	100	-	-	-	-	-	-	-	6,7	25,0	23,7	23,2	21,5	-	-	-	-	100
N	81299 Attività di pulizia nca	39,3	21,4	8,9	12,5	1,8	1,8	12,5	1,8	100	-	-	-	-	-	-	-	1,5	2,5	2,8	7,1	1,7	5,1	59,2	20,2	100	
N	81300 Cura e manutenzione del paesaggio (inclusi parchi, giardini e aiuole)	65,6	25,0	6,3	3,1	-	-	-	-	100	-	-	-	-	-	-	-	29,6	27,9	23,0	19,4	-	-	-	-	-	100
N	82110 Servizi integrati di supporto per le funzioni d'ufficio; uffici-residence	44,4	38,9	11,1	5,6	-	-	-	-	100	-	-	-	-	-	-	-	14,6	37,0	28,1	20,3	-	-	-	-	-	100
N	82190 Servizi di fotocopiatura, preparazione di documenti e altre attività di supporto specializzate per le funzioni d'ufficio	59,4	37,6	1,0	1,0	1,0	-	-	-	100	-	-	-	-	-	-	-	28,7	49,0	4,0	8,6	9,7	-	-	-	-	100
N	82200 Attività dei call center	45,2	28,8	9,6	6,8	4,1	-	1,4	4,1	100	-	-	-	-	-	-	-	1,9	3,3	2,9	3,8	5,3	-	8,7	74,0	100	
N	82300 Organizzazione di convegni e fiere	56,8	33,6	4,8	4,0	-	0,8	-	-	100	-	-	-	-	-	-	-	20,4	33,0	11,9	18,9	-	-	15,9	-	100	
N	82911 Attività di agenzie di recupero crediti	65,7	24,3	4,3	2,9	2,9	-	-	-	100	-	-	-	-	-	-	-	23,3	26,4	10,5	15,8	24,0	-	-	-	-	100
N	82912 Agenzie di informazioni commerciali	66,7	22,2	11,1	-	-	-	-	-	100	-	-	-	-	-	-	-	31,4	28,9	39,8	-	-	-	-	-	-	100
N	82921 Imballaggio e confezionamento di generi alimentari	100,0	-	-	-	-	-	-	-	100	-	-	-	-	-	-	-	100,0	-	-	-	-	-	-	-	-	100
N	82922 Imballaggio e confezionamento di generi non alimentari	57,1	42,9	-	-	-	-	-	-	100	-	-	-	-	-	-	-	31,5	68,5	-	-	-	-	-	-	-	100
N	82991 Imprese di gestione esattoriale	20,0	20,0	20,0	20,0	-	20,0	-	-	100	-	-	-	-	-	-	-	1,2	3,5	8,3	14,1	-	-	73,0	-	100	
N	82992 Agenzie di distribuzione di libri, giornali e riviste	44,4	33,3	11,1	-	11,1	-	-	-	100	-	-	-	-	-	-	-	7,2	16,9	13,1	-	-	-	62,8	-	100	
N	82993 Servizi di gestione di pubblici mercati e pesce pubbliche	100,0	-	-	-	-	-	-	-	100	-	-	-	-	-	-	-	100,0	-	-	-	-	-	-	-	-	100
N	82994 Richiesta certificati e disbrigo pratiche	66,9	30,1	3,1	-	-	-	-	-	100	-	-	-	-	-	-	-	41,5	46,1	12,5	-	-	-	-	-	-	100
N	82999 Altri servizi di sostegno alle imprese	71,9	21,5	3,9	1,5	0,9	0,2	-	-	100	-	-	-	-	-	-	-	32,4	26,8	12,8	8,8	12,5	6,7	-	-	-	100
P	85100 Istruzione di grado preparatorio: scuole dell'infanzia, scuole speciali collegate a quelle primarie	20,3	50,0	7,8	14,1	4,7	3,1	-	-	100	-	-	-	-	-	-	-	2,5	18,9	6,2	24,9	16,6	30,9	-	-	-	100
P	85200 Istruzione primaria: scuole elementari	11,5	11,5	11,5	53,8	11,5	-	-	-	100	-	-	-	-	-	-	-	1,1	2,9	7,1	60,4	28,5	-	-	-	-	100
P	85312 Istruzione secondaria di secondo grado di formazione generale: licei	18,2	36,4	9,1	18,2	18,2	-	-	-	100	-	-	-	-	-	-	-	2,7	10,1	5,9	24,6	56,8	-	-	-	-	100
P	85320 Istruzione secondaria di secondo grado di formazione tecnica, professionale e artistica (istituti tecnici, professionali, artistici eccetera)	23,1	46,2	11,5	7,7	7,7	3,8	-	-	100	-	-	-	-	-	-	-	2,7	13,5	9,5	10,3	30,0	-	-	-	-	100
P	85410 Istruzione e formazione tecnica superiore (ITS)	35,7	42,9	14,3	7,1	-	-	-	-	100	-	-	-	-	-	-	-	10,2	39,1	27,5	23,2	-	-	-	-	-	100
P	85420 Istruzione universitaria e post-universitaria; accademie e conservatori	100,0	-	-	-	-	-	-	-	100	-	-	-	-	-	-	-	100,0	-	-	-	-	-	-	-	-	100
P	85510 Corsi sportivi e ricreativi	100,0	-	-	-	-	-	-	-	100	-	-	-	-	-	-	-	100,0	-	-	-	-	-	-	-	-	100
P	85520 Formazione culturale	57,1	42,9	-	-	-	-	-	-	100	-	-	-	-	-	-	-	34,5	65,5	-	-	-	-	-	-	-	100
P	85530 Autoscuole, scuole di pilotaggio e nautiche	42,6	56,4	1,0	-	-	-	-	-	100	-	-	-	-	-	-	-	21,9	74,7	3,4	-	-	-	-	-	-	100
P	85592 Corsi di formazione e corsi di aggiornamento professionale	63,8	26,2	6,4	3,5	-	-	-	-	100	-	-	-	-	-	-	-	28,4	31,8	21,0	18,7	-	-	-	-	-	100
P	85593 Scuole e corsi di lingua	80,0	10,0	-	10,0	-	-	-	-	100	-	-	-	-	-	-	-	32,8	10,0	-	57,2	-	-	-	-	-	100
P	85599 Altri servizi di istruzione nca	71,2	22,0	5,1	1,7	-	-	-	-	100	-	-	-	-	-	-	-	35,5	36,7	18,7	9,1	-	-	-	-	-	100
P	85600 Attività di supporto all'istruzione	66,7	33,3	-	-	-	-	-	-	100	-	-	-	-	-	-	-	37,3	62,7	-	-	-	-	-	-	-	100
Q	86101 Ospedali e case di cura generici	-	9,1	-	-	36,4	45,5	9,1	-	100	-	-	-	-	-	-	-	0,1	0,7	-	-	24,7	52,6	22,0	-	-	100
Q	86102 Ospedali e case di cura specialistici	7,7	30,8	-	7,7	23,1	7,7	15,4	7,7	100	-	-	-	-	-	-	-	0,1	1,3	-	1,3	10,0	9,9	45,1	32,3	-	100
Q	86104 Ospedali e case di cura per lunga degenza	-	-	-	-	-	-	100,0	-	100	-	-	-	-	-	-	-	-	-	-	-	-	-	-	-	-	100
Q	86210 Servizi degli studi medici di medicina generale	67,4	32,4	0,1	-	-	-	-	-	100	-	-	-	-	-	-	-	49,1	50,4	0,5	-	-	-	-	-	-	100
Q	86220 Studi medici specialistici e poliambulatori	77,4	18,7	1,7	1,1	0,7	0,5	0,1	-	100	-	-	-	-	-	-	-	36,1	21,4	5,4	6,4	9,8	16,7	4,3	-	-	100
Q	86230 Attività degli studi odontoiatrici	57,5	40,5	1,6	0,4	-	-	-	-	100	-	-	-	-	-	-	-	32,7	59,0	6,0	2,3	-	-	-	-	-	100
Q	86901 Laboratori di analisi cliniche, laboratori radiografici ed altri centri di diagnostica per immagini	32,6	39,0	19,9	7,4	0,5	0,5	-	-	100	-	-	-	-	-	-	-	7,2	30,4	31,9	21,5	2,5	6,5	-	-	-	100
Q	86902 Attività paramediche indipendenti	92,3	3,8	1,0	1,4	1,2	0,2	-	-	100	-	-	-	-	-	-	-	49,9	4,9	3,9	10,9	21,0	9,4	-	-	-	100

Tavola 5.2.2 - Unità locali delle imprese e relativi addetti (media annua) per categoria di attività economica (Ateco 2007), per classe di addetti. Napoli-Anno 2010 (composizioni percentuali)

Sezione	Categoria	UNITA' LOCAU										ADDETTI																			
		1	2-5	6-9	10-19	20-49	50-99	100-249	250	Totale	1 addetto	2-5 addetti	6-9 addetti	10-19 addetti	20-49 addetti	50-99 addetti	100-249 addetti	250 addetti e più	Totale												
		addetto	addetti	addetti	addetti	addetti	addetti	addetti	addetti e più											addetti	addetti	addetti	addetti	addetti	addetti	addetti	addetti	addetti e più			
Q	86903	Attività svolta da psicologi	98,8	1,2	-	-	-	-	-	-	-	-	-	-	-	-	-	-	96,9	3,1	-	-	-	-	-	-	-	-	100		
Q	86904	Servizi di ambulanza, delle banche del sangue, degli ambulatori tricologici e altri servizi sanitari nca	30,4	43,5	4,3	17,4	4,3	-	-	-	-	-	-	-	-	-	-	-	5,3	29,7	7,1	38,3	19,5	-	-	-	-	-	100		
Q	87100	Strutture di assistenza infermieristica residenziale per anziani	33,3	33,3	-	33,3	-	-	-	-	-	-	-	-	-	-	-	-	7,2	10,8	-	82,0	-	-	-	-	-	-	100		
Q	87200	Strutture di assistenza infermieristica residenziale per persone affette da ritardi mentali, disturbi mentali o che abusano di sostanze stupefacenti	25,0	25,0	-	50,0	-	-	-	-	-	-	-	-	-	-	-	-	2,9	10,8	-	86,3	-	-	-	-	-	-	100		
Q	87300	Strutture di assistenza residenziale per persone affette da ritardi mentali, disturbi mentali o che abusano di sostanze stupefacenti	17,6	47,1	5,9	11,8	11,8	-	-	-	-	-	-	-	-	-	-	-	1,1	9,3	1,8	4,1	28,9	54,8	-	-	-	-	100		
Q	87900	Altre strutture di assistenza sociale residenziale	33,3	45,5	12,1	6,1	3,0	-	-	-	-	-	-	-	-	-	-	-	6,5	35,0	20,3	21,5	16,8	-	-	-	-	-	100		
Q	88100	Assistenza sociale non residenziale per anziani e disabili	38,5	30,8	-	7,7	11,5	3,8	3,8	3,8	3,8	3,8	3,8	3,8	3,8	3,8	3,8	3,8	1,2	2,0	-	4,4	9,8	11,0	17,0	54,6	-	100			
Q	88910	Servizi di asili nido; assistenza diurna per minori disabili	63,6	36,4	-	-	-	-	-	-	-	-	-	-	-	-	-	-	37,4	62,6	-	-	-	-	-	-	-	-	100		
Q	88950	Altre attività di assistenza sociale non residenziale nca	38,3	42,6	4,3	10,6	4,3	-	-	-	-	-	-	-	-	-	-	-	7,4	25,4	5,8	28,3	33,1	-	-	-	-	-	100		
R	90010	Rappresentazioni artistiche	92,5	4,6	1,1	1,7	-	-	-	-	-	-	-	-	-	-	-	-	67,8	9,7	7,2	15,3	-	-	-	-	-	-	100		
R	90020	Altre attività di supporto alle rappresentazioni artistiche	70,4	18,5	4,9	2,5	3,7	-	-	-	-	-	-	-	-	-	-	-	24,5	19,4	14,6	12,0	29,5	-	-	-	-	-	100		
R	90030	Creazioni artistiche e letterarie	84,8	9,0	2,7	1,3	1,8	0,4	-	-	-	-	-	-	-	-	-	-	35,9	11,4	8,3	7,1	26,4	10,8	-	-	-	-	100		
R	90040	Gestione di teatri, sale da concerto e altre strutture artistiche	21,4	47,6	11,9	9,5	7,1	2,4	-	-	-	-	-	-	-	-	-	-	2,9	20,1	12,7	14,9	31,8	17,5	-	-	-	-	100		
R	91010	Attività di biblioteche ed archivi	77,8	11,1	-	-	-	-	-	-	-	11,1	-	-	-	-	-	-	3,0	0,8	-	-	-	-	-	-	-	96,2	-	100	
R	91020	Attività di musei	-	33,3	-	50,0	-	-	-	-	-	16,7	-	-	-	-	-	-	-	1,9	-	-	13,6	-	-	-	-	-	-	100	
R	91030	Gestione di luoghi e monumenti storici e attrazioni simili	75,0	25,0	-	-	-	-	-	-	-	-	-	-	-	-	-	-	50,0	50,0	-	-	-	-	-	-	-	-	100		
R	92000	Attività riguardanti le lotterie, le scommesse, le case da gioco	42,6	40,1	7,4	2,5	6,8	0,6	-	-	-	-	-	-	-	-	-	-	7,8	23,2	10,2	6,1	44,7	8,0	-	-	-	-	100		
R	93112	Gestione di piscine	-	50,0	-	50,0	-	-	-	-	-	-	-	-	-	-	-	-	-	21,1	-	78,9	-	-	-	-	-	-	-	100	
R	93113	Gestione di impianti sportivi polyvalenti	80,0	13,3	6,7	-	-	-	-	-	-	-	-	-	-	-	-	-	52,5	21,8	25,7	-	-	-	-	-	-	-	100		
R	93119	Gestione di altri impianti sportivi nca	80,0	-	-	-	-	-	-	20,0	-	-	-	-	-	-	-	-	4,7	-	-	-	-	-	-	-	-	95,3	-	100	
R	93120	Attività di club sportivi	50,0	33,3	-	16,7	-	-	-	-	-	-	-	-	-	-	-	-	13,6	33,8	-	52,7	-	-	-	-	-	-	100		
R	93130	Gestione di palestre	41,0	49,2	4,9	3,3	1,6	-	-	-	-	-	-	-	-	-	-	-	13,0	45,6	11,2	17,2	13,0	-	-	-	-	-	100		
R	93191	Enti e organizzazioni sportive, promozione di eventi sportivi	66,7	25,0	-	-	8,3	-	-	-	-	-	-	-	-	-	-	-	15,5	16,4	-	-	-	-	-	-	-	-	100		
R	93199	Attività sportive nca	65,6	31,3	3,1	-	-	-	-	-	-	-	-	-	-	-	-	-	35,8	51,7	12,5	-	-	-	-	-	-	-	100		
R	93210	Parchi di divertimento e parchi tematici	38,5	46,2	-	7,7	7,7	-	-	-	-	-	-	-	-	-	-	-	8,0	13,4	-	-	21,6	60,0	-	-	-	-	100		
R	93291	Discoteche, sale da ballo night-club e simili	34,5	34,5	20,7	10,3	-	-	-	-	-	-	-	-	-	-	-	-	8,7	24,9	34,9	31,5	-	-	-	-	-	-	100		
R	93292	Gestione di stabilimenti balneari: marittimi, lacuali e fluviali	31,4	65,7	-	2,9	-	-	-	-	-	-	-	-	-	-	-	-	10,7	76,3	-	12,9	-	-	-	-	-	-	100		
R	93293	Sale giochi e biliardi	65,6	28,1	-	3,1	3,1	-	-	-	-	-	-	-	-	-	-	-	20,0	27,8	-	15,6	36,6	-	-	-	-	-	100		
R	93299	Altre attività di intrattenimento e di divertimento nca	67,2	18,7	4,5	6,0	3,7	-	-	-	-	-	-	-	-	-	-	-	19,3	13,9	7,9	22,2	36,7	-	-	-	-	-	100		
S	95110	Riparazione e manutenzione di computer e periferiche	72,6	21,0	3,2	3,2	-	-	-	-	-	-	-	-	-	-	-	-	35,3	30,0	12,8	21,9	-	-	-	-	-	-	100		
S	95120	Riparazione e manutenzione di apparecchiature per le comunicazioni	53,3	28,9	2,2	11,1	4,4	-	-	-	-	-	-	-	-	-	-	-	12,5	16,1	3,3	36,6	31,5	-	-	-	-	-	100		
S	95210	Riparazione di prodotti elettronici di consumo audio e video	72,2	16,7	-	-	-	-	-	-	-	-	-	-	-	-	-	-	30,3	23,1	-	46,6	-	-	-	-	-	-	100		
S	95220	Riparazione di elettrodomestici e di articoli per la casa e il giardinaggio	67,7	29,0	3,2	-	-	-	-	-	-	-	-	-	-	-	-	-	40,2	48,3	11,5	-	-	-	-	-	-	-	100		
S	95230	Riparazione di calzature e articoli da viaggio in pelle, cuoio o in altri materiali simili	95,2	4,8	-	-	-	-	-	-	-	-	-	-	-	-	-	-	87,9	12,1	-	-	-	-	-	-	-	-	100		
S	95240	Riparazione di mobili e di oggetti di arredamento; laboratori di tappezzeria	83,1	12,3	4,6	-	-	-	-	-	-	-	-	-	-	-	-	-	53,7	27,1	19,2	-	-	-	-	-	-	-	100		
S	95250	Riparazione di orologi e di gioielli	92,1	4,8	3,2	-	-	-	-	-	-	-	-	-	-	-	-	-	75,9	7,9	16,3	-	-	-	-	-	-	-	100		
S	95290	Riparazione di altri beni per uso personale e per la casa	81,1	17,1	1,8	-	-	-	-	-	-	-	-	-	-	-	-	-	60,1	31,1	8,8	-	-	-	-	-	-	-	100		
S	96011	Attività delle lavanderie industriali	42,1	21,1	5,3	15,8	15,8	-	-	-	-	-	-	-	-	-	-	-	5,7	10,1	5,6	27,7	51,0	-	-	-	-	-	100		
S	96012	Altre lavanderie, tintorie	84,4	15,6	-	-	-	-	-	-	-	-	-	-	-	-	-	-	71,1	28,9	-	-	-	-	-	-	-	-	100		
S	96020	Servizi degli accionatori, manicule, pedicure e trattamenti estetici	69,0	27,8	2,3	0,8	0,1	-	-	-	-	-	-	-	-	-	-	-	40,1	43,7	9,4	6,1	0,7	-	-	-	-	-	100		
S	96030	Servizi di pompe funebri e attività connesse	14,3	67,3	10,2	6,1	2,0	-	-	-	-	-	-	-	-	-	-	-	2,7	46,7	14,7	18,2	17,7	-	-	-	-	-	100		
S	96041	Servizi di centri per il benessere fisico (esclusi gli stabilimenti termali)	62,5	33,7	3,8	-	-	-	-	-	-	-	-	-	-	-	-	-	36,5	46,7	16,8	-	-	-	-	-	-	-	100		
S	96042	Stabilimenti termali	42,9	28,6	14,3	-	-	-	-	-	14,3	-	-	-	-	-	-	-	2,6	5,0	6,6	-	-	-	-	-	-	-	85,8	-	100
S	96090	Attività di servizi per la persona nca	63,2	26,3	4,8	2,7	2,1	0,9	-	-	-	-	-	-	-	-	-	-	18,6	22,2	10,4	9,0	20,6	19,1	-	-	-	-	100		
TOTALE			65,8	25,4	4,2	2,8	1,1	0,3	0,2	0,1	100	100	100	100	100	100	100	18,7	20,1	8,6	10,8	9,8	6,2	8,5	17,4	8,5	17,4	100			

Servizio Statistica Comune di Napoli - Elaborazione su dati elementari del registro Asia delle Unità Locali (Archivio statistico delle imprese attive)

Tavola 5.2.2 - Unità locali delle imprese e relativi addetti (media annua) per categoria di attività economica (Ateco 2007), per classe di addetti. Napoli-Anno 2010 (composizioni percentuali)

Sezione	Categoria	UNITA' LOCAU										ADDETTI							
		1 addetto	2-5 addetti	6-9 addetti	10-19 addetti	20-49 addetti	50-99 addetti	100-249 addetti	250 addetti e più	Totale	1 addetto	2-5 addetti	6-9 addetti	10-19 addetti	20-49 addetti	50-99 addetti	100-249 addetti	250 addetti e più	Totale

Poiché il numero degli addetti è calcolato come media annua, la classe dimensionale "1" comprende le unità con in media fino a "1,49" addetti, la classe "2-6" comprende quelle con addetti da "1,50 a 5,49", e così via.

Tavola 5.2.3 - Unità locali delle imprese e relativi addetti (media annua) per categoria di attività economica (Ateco 2007), per classe di addetti - Napoli-Anno 2010 (variazioni assolute)

Sezione	Categoria	UNITA' LOCALI (variazione assoluta 2010-2009)											Totale addetti e più	ADDETTI (variazione assoluta 2010-2009)					Totale addetti e più									
		1 addetto	2-5 addetti	6-9 addetti	10-19 addetti	20-49 addetti	50-99 addetti	100-249 addetti	250 addetti e più	1 addetto	2-5 addetti	6-9 addetti		10-19 addetti	20-49 addetti	50-99 addetti	100-249 addetti	250 addetti e più										
		1	2-5	6-9	10-19	20-49	50-99	100-249	250	1 addetto	2-5 addetti	6-9 addetti		10-19 addetti	20-49 addetti	50-99 addetti	100-249 addetti	250 addetti e più										
B	06200 Estrazione di gas naturale	-	-	-	-	-	-	-	-	-	-	-	-	-	-	-	-	0,1	-	-	-	-	-	-	-	-	15,2	
B	08110 Estrazione di pietre ornamentali e da costruzione, calcare, pietra da gesso, creta e ardesia	1	-	-	-	-	-	-	-	-	-	-	-	-	-	-	-	-	1,8	0,3	-	-	-	-	-	-	-	2,1
B	08990 Estrazione di altri minerali nca	-	-	-	-	-	-	-	-	-	-	-	-	-	-	-	-	-	-	-	-	-	-	-	-	-	-	-
C	10110 Produzione di carne non di volatili e di prodotti della macellazione (attività dei mattatoi)	1	1	1	2	3	-	-	-	-	-	-	-	-	-	-	-	-	1,0	4,5	4,8	25,8	99,6	-	-	-	-	115,0
C	10120 Produzione di carne di volatili e prodotti della loro macellazione (attività dei mattatoi)	1	1	-	-	-	-	-	-	-	-	-	-	-	-	-	-	-	1,0	3,6	-	0,0	-	-	-	-	-	4,6
C	10130 Produzione di prodotti a base di carne (inclusa la carne di volatili)	-	1	-	-	-	-	-	-	-	-	-	-	-	-	-	-	-	0,3	1,6	-	-	34,9	-	-	-	-	36,8
C	10200 Lavorazione e conservazione di pesce, crostacei e molluschi mediante surgelamento, salatura eccetera	1	-	1	1	-	-	-	-	-	-	-	-	-	-	-	-	-	1,0	-	7,5	11,6	-	-	-	-	-	3,1
C	10320 Produzione di succhi di frutta e di ortaggi	-	-	-	-	-	-	-	-	-	-	-	-	-	-	-	-	-	-	-	-	-	-	-	-	-	-	-
C	10390 Lavorazione e conservazione di frutta e di ortaggi (esclusi i succhi di frutta e di ortaggi)	-	2	1	-	-	-	-	-	-	-	-	-	-	-	-	-	-	0,4	10,4	6,3	0,3	-	-	-	-	-	3,4
C	10411 Produzione di olio di oliva da olive prevalentemente non di produzione propria	1	1	-	-	-	-	-	-	-	-	-	-	-	-	-	-	-	1,4	1,8	-	-	-	-	-	-	-	0,5
C	10412 Produzione di olio raffinato o grezzo da semi oleosi o frutti oleosi prevalentemente non di produzione propria	1	1	-	-	-	-	-	-	-	-	-	-	-	-	-	-	-	1,0	2,7	-	-	-	-	-	-	-	1,7
C	10413 Produzione di oli e grassi animali grezzi o raffinati	2	-	-	1	-	-	-	-	-	-	-	-	-	-	-	-	-	1,9	-	-	10,0	-	-	-	-	-	8,2
C	10420 Produzione di margarina e di grassi commestibili simili	-	-	1	-	-	-	-	-	-	-	-	-	-	-	-	-	-	-	2,8	-	-	-	-	-	-	-	2,8
C	10511 Trattamento igienico del latte	-	-	-	-	-	-	-	-	-	-	-	-	-	-	-	-	-	-	1,2	-	-	0,2	-	-	-	-	1,3
C	10512 Produzione dei derivati del latte	2	5	1	1	1	-	-	-	-	-	-	-	-	-	-	-	-	0,9	11,4	6,7	16,3	34,3	-	-	-	-	46,8
C	10520 Produzione di gelati senza vendita diretta al pubblico	2	4	1	-	-	-	-	-	-	-	-	-	-	-	-	-	-	2,0	11,4	7,8	1,1	-	-	-	-	-	0,5
C	10611 Molitura del frumento	1	2	-	-	-	-	-	-	-	-	-	-	-	-	-	-	-	1,0	3,6	-	-	1,0	-	-	-	-	3,6
C	10614 Altre lavorazioni di semi e granaglie	1	1	-	-	-	-	-	-	-	-	-	-	-	-	-	-	-	2,3	-	-	-	-	-	-	-	-	2,3
C	10711 Produzione di prodotti di panetteria freschi	13	9	-	-	-	-	-	-	-	-	-	-	-	-	-	-	-	11,5	22,6	3,4	1,1	25,9	-	-	-	-	39,3
C	10712 Produzione di pasticceria fresca	4	2	1	1	1	-	-	-	-	-	-	-	-	-	-	-	-	6,4	5,3	5,2	7,8	22,0	-	-	-	-	13,0
C	10720 Produzione di fette biscottate, biscotti, prodotti di pasticceria conservati	1	2	1	-	-	-	-	-	-	-	-	-	-	-	-	-	-	0,1	5,2	4,5	-	-	-	-	-	-	0,6
C	10730 Produzione di paste alimentari, di cuscus e di prodotti farinacei simili	2	2	1	-	-	-	-	-	-	-	-	-	-	-	-	-	-	1,2	6,8	4,6	2,7	-	-	-	-	-	1,6
C	10820 Produzione di cacao in polvere, cioccolato, caramelle e confetterie	2	-	1	-	-	-	-	-	-	-	-	-	-	-	-	-	-	0,5	5,9	6,7	4,7	0,2	-	-	-	-	18,0
C	10830 Lavorazione del tè e del caffè	1	1	1	1	1	-	-	-	-	-	-	-	-	-	-	-	-	0,6	5,7	10,6	11,6	30,6	-	-	-	-	13,4
C	10850 Produzione di pasti e piatti pronti (preparati, conditi, cucinati e confezionati)	-	2	1	-	-	-	-	-	2	1	-	-	-	-	-	-	-	0,2	5,6	4,4	3,0	47,8	55,4	-	-	-	6,0
C	10890 Produzione di prodotti alimentari nca	1	-	-	1	1	-	-	-	-	-	-	-	-	-	-	-	-	0,9	3,0	7,9	13,4	-	-	-	-	-	1,6
C	11010 Distillazione, rettifica e miscelatura degli alcolici	-	-	-	2	2	-	-	-	-	-	-	-	-	-	-	-	-	0,2	1,9	14,8	22,8	-	-	-	-	-	10,1
C	11021 Produzione di vini da tavola e v.q.p.r.d.	2	2	1	-	-	-	-	-	-	-	-	-	-	-	-	-	-	1,8	6,0	7,3	1,0	-	-	-	-	-	4,1
C	11022 Produzione di vino spumante e altri vini speciali	1	-	-	-	-	-	-	-	-	-	-	-	-	-	-	-	-	1,0	-	-	-	-	-	-	-	-	1,0
C	11050 Produzione di birra	-	2	-	-	-	-	-	-	-	-	-	-	-	-	-	-	-	-	4,4	-	-	-	-	-	-	-	4,4
C	11070 Industria delle bibite analcoliche, delle acque minerali e di altre acque in bottiglia	1	-	1	-	-	-	-	-	-	-	-	-	-	-	-	-	-	1,2	1,3	9,3	-	-	-	-	-	-	6,8
C	13100 Preparazione e filatura di fibre tessili	-	1	1	-	1	-	-	-	-	-	-	-	-	-	-	-	-	1,3	2,1	-	10,0	-	-	-	-	-	9,2
C	13200 Tessitura	2	1	-	-	-	-	-	-	-	-	-	-	-	-	-	-	-	2,4	2,1	-	-	-	-	-	-	-	4,6
C	13300 Finitaggio dei tessuti, degli articoli di vestiario e attività similari	1	-	-	-	-	-	-	-	-	-	-	-	-	-	-	-	-	0,8	-	-	-	-	-	-	-	-	0,8
C	13910 Fabbricazione di tessuti a maglia	1	2	-	-	-	-	-	-	-	-	-	-	-	-	-	-	-	1,0	4,5	-	-	-	-	-	-	-	3,5
C	13921 Confezionamento di biancheria da letto, da tavola e per l'arredamento	-	1	-	-	-	-	-	-	-	-	-	-	-	-	-	-	-	0,3	5,5	-	-	-	-	-	-	-	5,8
C	13922 Fabbricazione di articoli in materie tessili nca	-	8	1	3	1	-	-	-	-	-	-	-	-	-	-	-	-	7,7	0,3	25,3	10,8	-	-	-	-	-	6,5
C	13950 Fabbricazione di tappeti e moquette	-	-	-	-	-	-	-	-	-	-	-	-	-	-	-	-	-	-	0,9	-	-	-	-	-	-	-	0,9
C	13950 Fabbricazione di tessuti non tessuti e di articoli in tali materie (esclusi gli articoli di abbigliamento)	-	-	-	-	-	-	-	-	-	-	-	-	-	-	-	-	-	-	-	-	-	-	-	-	-	-	-
C	13961 Fabbricazione di nastri, etichette e passamanerie di fibre tessili	-	-	-	-	-	-	-	-	-	-	-	-	-	-	-	-	-	-	-	-	-	-	-	-	-	-	0,3
C	13962 Fabbricazione di altri articoli tessili tecnici ed industriali	3	4	-	1	-	-	-	-	-	-	-	-	-	-	-	-	-	2,5	16,1	2,2	17,1	-	-	-	-	-	1,3

Tavola 5.2.3 - Unità locali delle imprese e relativi addetti (media annua) per categoria di attività economica (Ateco 2007), per classe di addetti. Napoli-Anno 2010 (variazioni assolute)

Sezione	Categoria	UNITA' LOCALI (variazione assoluta 2010-2009)														ADDETTI (variazione assoluta 2010-2009)					Totale						
		1 addetto	2-5 addetti	6-9 addetti	10-19 addetti	20-49 addetti	50-99 addetti	100-249 addetti	250 addetti e più	1 addetto	2-5 addetti	6-9 addetti	10-19 addetti	20-49 addetti	50-99 addetti	100-249 addetti	250 addetti e più										
C	13991																		1,0	2,0	8,1	-	-	-	-	-	5,1
C	13992																		-	-	-	-	-	-	-	-	-
C	14110		9	5	3	1	-	-	-	-	-	-	-	-	-	-	-	-	10,2	15,1	19,7	12,4	-	-	-	-	27,2
C	14120																		0,2	5,3	-	-	-	-	-	-	5,5
C	14131		1	1	2	1	-	-	-	-	-	-	-	-	-	-	-	-	3,3	7,5	13,0	9,4	-	4,3	-	-	37,4
C	14132		3	7	1	-	-	1	-	-	-	-	-	-	-	-	-	-	3,6	10,9	6,1	16,3	20,1	-	-	4,6	
C	14140		1	2	1	-	-	-	-	-	-	-	-	-	-	-	-	-	0,4	6,6	6,5	-	-	-	-	12,7	
C	14191		3	11	4	1	-	-	-	-	-	-	-	-	-	-	-	-	1,7	39,9	26,3	6,5	-	-	-	5,4	
C	14192		1	2	1	-	-	-	-	-	-	-	-	-	-	-	-	-	0,9	1,1	6,6	2,5	-	-	-	9,4	
C	14200		2	1	-	-	-	-	-	-	-	-	-	-	-	-	-	-	2,8	1,9	-	-	-	-	-	4,7	
C	14310		1	1	-	-	-	-	-	-	-	-	-	-	-	-	-	-	1,0	3,9	-	-	-	-	-	2,9	
C	14390		3	1	1	1	-	-	-	-	-	-	-	-	-	-	-	-	3,3	0,1	8,3	1,4	-	-	-	6,4	
C	15110		1	1	2	-	-	-	-	-	-	-	-	-	-	-	-	-	1,3	6,4	11,9	-	1,8	-	-	-	5,0
C	15120		8	2	1	-	-	2	-	-	-	-	-	-	-	-	-	-	4,2	4,1	8,2	8,5	25,5	-	-	42,2	
C	15201		1	14	2	3	1	1	-	-	-	-	-	-	-	-	-	-	2,5	44,8	19,1	35,9	20,2	74,7	-	64,3	
C	15202		8	5	2	3	1	1	-	-	-	-	-	-	-	-	-	-	7,5	11,4	13,0	28,7	42,4	-	-	62,0	
C	16100		1	3	1	2	2	1	-	-	-	-	-	-	-	-	-	-	0,9	12,1	6,9	22,2	22,4	-	-	50,8	
C	16210		2	2	-	-	1	-	-	-	-	-	-	-	-	-	-	-	1,9	3,5	0,9	10,0	-	-	-	10,7	
C	16231		4	2	1	-	-	1	-	-	-	-	-	-	-	-	-	-	4,4	8,2	8,1	1,5	26,3	-	-	7,2	
C	16232		3	6	1	-	-	-	-	-	-	-	-	-	-	-	-	-	4,0	24,4	5,6	-	-	-	-	33,9	
C	16240		4	2	1	-	-	-	-	-	-	-	-	-	-	-	-	-	4,0	3,4	6,9	-	-	-	-	7,5	
C	16291		-	-	3	-	-	-	-	-	-	-	-	-	-	-	-	-	0,5	11,3	-	3,8	-	-	-	15,6	
C	16294		2	1	1	-	-	-	-	-	-	-	-	-	-	-	-	-	3,7	3,8	8,2	-	-	-	-	15,8	
C	17120		4	2	1	-	-	2	-	-	-	-	-	-	-	-	-	-	4,4	4,2	5,6	2,7	48,4	-	-	40,0	
C	17210		1	1	1	2	-	-	-	-	-	-	-	-	-	-	-	-	0,4	2,9	5,0	23,4	-	-	-	21,8	
C	17220		1	-	-	-	1	-	-	-	-	-	-	-	-	-	-	-	1,1	0,3	0,7	14,6	-	-	-	14,5	
C	17230		12	1	1	2	1	-	-	-	-	-	-	-	-	-	-	-	12,3	4,5	9,4	22,8	19,7	-	-	10,6	
C	17290		2	1	-	-	-	-	-	-	-	-	-	-	-	-	-	-	2,2	2,5	-	-	-	-	-	0,3	
C	18110		1	-	-	-	1	-	-	-	-	-	-	-	-	-	-	-	1,2	-	-	16,5	-	-	-	15,3	
C	18120		7	4	1	3	1	-	-	-	-	-	-	-	-	-	-	-	10,0	5,8	4,4	48,6	22,7	-	-	79,8	
C	18130		3	6	3	1	1	-	-	-	-	-	-	-	-	-	-	-	4,1	16,7	21,4	20,1	23,1	-	-	39,2	
C	18140		1	-	-	-	-	-	-	-	-	-	-	-	-	-	-	-	1,7	0,2	-	-	-	-	-	1,9	
C	18200		-	-	-	-	-	-	-	-	-	-	-	-	-	-	-	-	-	2,5	-	-	-	-	-	2,5	
C	19201		-	-	-	-	-	-	-	-	-	-	-	-	-	-	-	-	-	-	-	-	-	-	-	0,2	
C	19202		-	-	-	-	-	-	-	-	-	-	-	-	-	-	-	-	-	-	-	0,1	-	-	1,3	-	1,4
C	19203		3	3	1	3	1	-	-	-	-	-	-	-	-	-	-	-	1,7	7,7	6,6	50,0	35,3	-	-	2,1	
C	19204		-	1	-	-	-	-	-	-	-	-	-	-	-	-	-	-	-	2,9	-	-	-	-	-	2,9	
C	20110		-	2	1	-	-	-	-	-	-	-	-	-	-	-	-	-	-	7,0	8,7	-	6,0	-	-	4,4	
C	20130		-	-	-	-	-	-	-	-	-	-	-	-	-	-	-	-	-	-	-	3,0	-	-	-	3,0	
C	20140		-	1	-	-	-	-	-	-	-	-	-	-	-	-	-	-	-	2,0	0,7	-	-	-	-	2,7	
C	20150		-	1	1	1	-	-	-	-	-	-	-	-	-	-	-	-	-	3,7	7,3	-	-	-	-	3,6	
C	20160		-	2	1	1	1	-	-	-	-	-	-	-	-	-	-	-	-	3,2	9,0	10,4	19,7	-	-	17,9	
C	20300		1	1	-	-	-	-	-	-	-	-	-	-	-	-	-	-	1,4	0,5	-	0,8	2,4	-	-	4,1	

Tavola 5.2.3 - Unità locali delle imprese e relativi addetti (media annua) per categoria di attività economica (Ateco 2007), per classe di addetti - Napoli-Anno 2010 (variazioni assolute)

Sezione	Categoria	UNITA' LOCALI (variazione assoluta 2010-2009)										ADDETTI (variazione assoluta 2010-2009)					Totale										
		1 addetto	2-5 addetti	6-9 addetti	10-19 addetti	20-49 addetti	50-99 addetti	100-249 addetti	250 addetti e più	1 addetto	2-5 addetti	6-9 addetti	10-19 addetti	20-49 addetti	50-99 addetti	100-249 addetti		250 addetti e più									
C	20411	Fabbricazione di saponi, detersivi e di agenti organici tensioattivi (esclusi i prodotti per toilette)	1	1	-	-	-	-	-	-	-	-	-	-	-	-	-	1,0	2,9	0,7	-	-	-	-	-	-	4,6
C	20412	Fabbricazione di specialità chimiche per uso domestico e per manutenzione	1	-	-	-	-	-	-	-	-	-	-	-	-	-	-	0,5	-	-	-	-	-	-	-	-	0,5
C	20420	Fabbricazione di prodotti per toilette: profumi, cosmetici, saponi e simili	2	3	-	2	1	-	-	-	-	-	-	-	-	-	-	2,0	11,0	15,0	16,8	-	-	-	-	-	10,8
C	20510	Fabbricazione di esplosivi	-	-	-	-	-	-	-	-	-	-	-	-	-	-	-	0,0	-	0,7	-	-	-	-	-	-	0,0
C	20530	Fabbricazione di oli essenziali	-	-	-	-	-	-	-	-	-	-	-	-	-	-	-	-	-	0,7	-	-	-	-	-	-	0,7
C	20594	Fabbricazione di prodotti chimici vari per uso industriale (inclusi i preparati antidetonanti e antigelo)	-	-	-	1	-	-	-	1	-	-	-	-	-	-	-	1,0	0,2	3,7	-	-	-	-	-	-	27,1
C	20599	Fabbricazione di altri prodotti chimici nca	-	-	-	-	-	1	-	-	-	-	-	-	-	-	-	-	-	-	15,3	-	-	-	-	-	15,3
C	21100	Fabbricazione di prodotti farmaceutici di base	1	1	-	-	-	-	-	-	-	-	-	-	-	-	-	1,0	4,7	-	-	-	-	-	-	-	5,7
C	21200	Fabbricazione di medicinali e preparati farmaceutici	-	1	-	-	-	-	-	-	-	-	-	-	-	-	-	0,2	1,3	-	-	-	-	-	6,0	-	7,1
C	22112	Rigenerazione e ricostruzione di pneumatici	1	-	-	-	-	-	-	-	-	-	-	-	-	-	-	0,1	-	-	-	-	-	-	-	-	0,1
C	22190	Fabbricazione di altri prodotti in gomma	-	2	1	2	1	-	-	-	-	-	-	-	-	-	-	2,1	2,0	13,6	12,8	-	-	-	-	-	0,7
C	22210	Fabbricazione di lastre, fogli, tubi e profilati in materie plastiche	-	1	-	-	-	-	-	-	-	-	-	-	-	-	-	1,2	2,0	0,7	-	-	-	-	-	-	3,8
C	22220	Fabbricazione di imballaggi in materie plastiche	-	1	-	-	3	-	-	-	-	-	-	-	-	-	-	3,9	0,8	0,4	36,8	-	-	2,5	-	-	30,7
C	22230	Fabbricazione di articoli in plastica per l'edilizia	1	1	-	-	-	-	-	-	-	-	-	-	-	-	-	1,0	2,9	-	-	-	-	-	-	-	3,9
C	22290	Fabbricazione di altri articoli in materie plastiche	2	3	-	3	1	-	-	-	-	-	-	-	-	-	-	0,3	9,4	3,0	40,9	28,2	-	-	-	-	19,3
C	23120	Lavorazione e trasformazione del vetro piano	-	-	3	-	2	-	-	-	-	-	-	-	-	-	-	0,8	3,1	15,7	0,4	-	-	-	-	-	18,4
C	23130	Fabbricazione di vetro cavo	2	-	1	-	1	-	-	-	-	-	-	-	-	-	-	2,0	2,0	8,4	7,8	-	-	-	-	-	4,6
C	23140	Fabbricazione di fibre di vetro	-	-	-	-	-	-	-	-	-	-	-	-	-	-	-	-	-	2,3	-	-	-	-	-	-	2,3
C	23191	Fabbricazione di vetriere per laboratori, per uso igienico, per farmacia	-	1	-	-	-	-	-	-	-	-	-	-	-	-	-	1,0	-	-	-	-	-	-	-	-	1,0
C	23192	Lavorazione di vetro a mano e a soffiio artistico	2	1	-	1	-	-	-	-	-	-	-	-	-	-	-	1,5	1,9	8,0	-	-	-	-	-	-	4,6
C	23199	Fabbricazione di altri prodotti in vetro (inclusa la vetreria tecnica)	-	-	-	-	-	-	-	-	-	-	-	-	-	-	-	0,7	2,1	-	2,8	-	-	-	-	-	2,8
C	23200	Fabbricazione di prodotti refrattari	-	-	1	-	1	-	-	-	-	-	-	-	-	-	-	-	3,5	5,6	-	-	-	-	-	-	2,1
C	23310	Fabbricazione di piastrelle in ceramica per pavimenti e rivestimenti	1	-	-	-	-	-	-	-	-	-	-	-	-	-	-	1,0	0,1	-	-	-	-	-	-	-	0,9
C	23320	Fabbricazione di mattoni, tegole ed altri prodotti per l'edilizia in terracotta	1	-	-	1	-	-	-	-	-	-	-	-	-	-	-	1,0	2,8	9,3	-	-	-	-	-	-	7,6
C	23410	Fabbricazione di prodotti in ceramica per usi domestici e ornamentali	-	2	2	2	1	-	-	-	-	-	-	-	-	-	-	1,3	4,6	12,1	12,0	-	-	-	-	-	5,7
C	23420	Fabbricazione di articoli sanitari in ceramica	-	-	-	-	-	-	-	-	-	-	-	-	-	-	-	-	0,9	-	-	-	-	-	-	-	0,9
C	23440	Fabbricazione di altri prodotti in ceramica per uso tecnico e industriale	-	-	-	-	-	-	-	-	-	-	-	-	-	-	-	-	-	-	-	-	-	-	-	-	-
C	23490	Fabbricazione di altri prodotti in ceramica	-	-	1	-	-	-	-	-	-	-	-	-	-	-	-	-	0,1	2,0	-	-	-	-	-	-	2,1
C	23510	Produzione di cemento	-	-	-	-	-	-	-	-	-	-	-	-	-	-	-	0,0	-	-	-	-	-	-	-	-	0,0
C	23522	Produzione di gesso	-	-	-	-	-	-	-	-	-	-	-	-	-	-	-	-	-	0,3	-	-	-	-	-	-	0,3
C	23610	Fabbricazione di prodotti in calcestruzzo per l'edilizia	3	2	1	-	-	-	-	-	-	-	-	-	-	-	-	2,4	7,1	5,9	-	1,0	-	-	-	-	0,3
C	23620	Fabbricazione di prodotti in gesso per l'edilizia	1	2	-	-	-	-	-	-	-	-	-	-	-	-	-	1,3	4,9	-	-	-	-	-	-	-	3,7
C	23630	Produzione di calcestruzzo pronto per l'uso	1	1	1	-	-	-	-	-	-	-	-	-	-	-	-	0,3	7,9	5,7	4,0	-	-	-	-	-	6,0
C	23640	Produzione di malta	-	-	-	-	-	-	-	-	-	-	-	-	-	-	-	-	-	-	-	-	-	-	-	-	-
C	23690	Fabbricazione di altri prodotti in calcestruzzo, gesso e cemento	-	-	-	-	-	-	-	-	-	-	-	-	-	-	-	-	-	2,3	-	-	-	-	-	-	2,3
C	23701	Segazione e lavorazione delle pietre e del marmo	-	4	4	2	-	-	-	-	-	-	-	-	-	-	-	4,0	10,6	14,1	3,1	-	-	-	-	-	2,6
C	23702	Lavorazione artistica del marmo e di altre pietre affini, lavori in mosaico	-	1	1	-	-	-	-	-	-	-	-	-	-	-	-	-	1,0	2,4	-	-	-	-	-	-	1,4
C	23703	Frantumazione di pietre e minerali vari non in connessione con l'estrazione	-	1	-	-	-	-	-	-	-	-	-	-	-	-	-	1,0	0,7	-	-	-	-	-	-	-	1,7
C	23910	Produzione di prodotti abrasivi	-	-	1	-	-	-	-	-	-	-	-	-	-	-	-	-	2,0	-	0,0	-	-	-	-	-	2,0
C	23990	Fabbricazione di altri prodotti in minerali non metallici nca	-	2	-	1	-	-	-	-	-	-	-	-	-	-	-	2,4	1,5	7,9	-	-	-	-	-	-	8,9
C	24100	Siderurgia - Fabbricazione di ferro, acciaio e ferrolleghe	1	-	-	-	-	-	-	1	-	-	-	-	-	-	-	0,9	1,4	-	21,3	-	-	-	-	-	20,8
C	24201	Fabbricazione di tubi e condotti senza saldatura	-	-	1	-	-	-	-	1	-	-	-	-	-	-	-	-	2,8	-	-	-	-	-	-	-	25,0
C	24202	Fabbricazione di tubi e condotti saldati e simili	-	-	1	-	2	-	-	-	-	-	-	-	-	-	-	-	5,6	16,9	-	-	-	-	-	-	11,3

Tavola 5.2.3 - Unità locali delle imprese e relativi addetti (media annua) per categoria di attività economica (Ateco 2007), per classe di addetti. Napoli-Anno 2010 (variazioni assolute)

Sezione	Categoria	UNITA' LOCALI (variazione assoluta 2010-2009)										ADDETTI (variazione assoluta 2010-2009)					250 addetti e più		
		1 addetto	2-5 addetti	6-9 addetti	10-19 addetti	20-49 addetti	50-99 addetti	100-249 addetti	10-19 addetti	20-49 addetti	50-99 addetti	100-249 addetti	Totale						
C	24320 Laminazione a freddo di nastri	2	2	-	-	-	-	-	-	-	-	-	2,3	3,7	-	-	-	-	1,4
C	24330 Profilatura mediante formatura o piegatura a freddo; fabbricazione di pannelli stratificati in acciaio	-	-	2	1	2	-	-	-	-	-	-	0,5	0,3	17,0	10,2	46,6	-	54,2
C	24340 Trafilatura a freddo	1	-	-	-	-	-	-	-	-	-	-	1,0	-	-	-	-	-	1,0
C	24410 Produzione di metalli preziosi e semilavorati	1	1	-	-	-	-	-	-	-	-	-	0,0	2,7	-	-	-	-	2,6
C	24420 Produzione di alluminio e semilavorati	3	2	1	-	-	-	-	-	-	-	-	3,0	7,2	6,9	-	-	-	2,7
C	24430 Produzione di piombo, zinco e stagno e semilavorati	-	-	-	-	-	-	-	-	-	-	-	-	-	-	-	-	-	-
C	24450 Produzione di altri metalli non ferrosi e semilavorati	-	2	1	1	-	-	-	-	-	-	-	0,5	3,7	9,0	11,9	-	-	0,3
C	24510 Fusione di ghisa e produzione di tubi e raccordi in ghisa	-	1	-	-	-	-	-	-	-	-	-	4,2	-	-	-	-	-	4,2
C	24530 Fusione di metalli leggeri	2	2	2	1	1	-	-	-	-	-	-	2,1	7,3	12,3	8,3	24,6	-	13,4
C	24540 Fusione di altri metalli non ferrosi	1	2	-	-	-	-	-	-	-	-	-	0,8	6,7	-	-	-	-	5,9
C	25110 Fabbricazione di strutture metalliche e parti assemblate di strutture	4	7	6	2	-	1	-	-	-	-	-	3,2	23,6	51,1	10,7	13,4	50,0	3,7
C	25121 Fabbricazione di porte, finestre e loro telai; imposte e cancelli metallici	14	10	2	-	1	-	-	-	-	-	-	13,8	34,2	22,8	0,6	12,6	-	31,3
C	25122 Fabbricazione di strutture metalliche per tende da sole, tende alla veneziana e simili	3	1	-	1	-	-	-	-	-	-	-	4,1	1,4	1,0	9,5	22,0	-	16,2
C	25290 Fabbricazione di sistemi, serbatoi e contenitori in metallo per impieghi di stoccaggio o di produzione	3	1	-	-	-	-	-	-	-	-	-	3,6	2,0	-	-	-	-	1,6
C	25400 Fabbricazione di armi e munizioni	-	-	-	-	-	-	-	-	-	-	-	-	-	-	2,2	-	-	2,2
C	25500 Fucineria, imbutitura, stampaggio e profilatura dei metalli; metallurgia delle polveri	1	-	1	1	1	-	-	-	-	-	-	0,2	1,2	5,9	10,2	20,6	-	5,8
C	25610 Trattamento e rivestimento dei metalli	5	4	2	-	2	-	-	-	-	-	-	5,5	14,6	15,6	10,0	59,0	6,6	26,8
C	25620 Lavori di meccanica generale	5	15	-	2	-	-	1	-	-	-	-	4,8	36,4	7,8	22,9	11,0	133,0	65,7
C	25710 Fabbricazione di articoli di coltelleria, posateria ed armi bianche	-	1	-	-	-	-	-	-	-	-	-	1,0	-	-	-	-	-	1,0
C	25720 Fabbricazione di serrature e cerniere e ferramenta simili	-	1	-	-	-	-	-	-	-	-	-	1,0	4,7	-	-	-	-	3,7
C	25731 Fabbricazione di utensileria ad azionamento manuale; parti intercambiabili per macchine utensili	-	1	1	1	-	-	-	-	-	-	-	3,7	9,0	-	13,1	-	-	7,8
C	25732 Fabbricazione di stampi, portastampi, sagome, forme per macchine	-	2	-	-	-	-	-	-	-	-	-	0,0	9,8	-	1,8	-	-	11,6
C	25920 Fabbricazione di imballaggi leggeri in metallo	-	-	-	-	-	-	-	-	-	-	-	-	-	-	-	-	-	-
C	25931 Fabbricazione di prodotti fabbricati con fili metallici	-	1	1	1	-	-	-	-	-	-	-	0,4	4,0	9,0	13,3	-	-	8,7
C	25932 Fabbricazione di molle	-	-	-	-	-	-	-	-	-	-	-	-	-	-	0,1	-	-	0,1
C	25940 Fabbricazione di articoli di bulloneria	-	1	-	-	-	-	-	-	-	-	-	1,0	-	-	-	-	-	1,0
C	25991 Accessori casalinghi non elettrici, articoli metallici per l'arredamento di stanze da bagno	1	-	-	-	-	-	-	-	-	-	-	1,2	4,8	-	1,6	-	-	5,3
C	25992 Fabbricazione di caserforti, forzieri e porte metalliche blindate	-	2	-	-	-	-	-	-	-	-	-	0,3	8,9	1,3	-	-	-	7,3
C	25993 Fabbricazione di oggetti in ferro, in rame ed altri metalli	7	1	-	2	1	-	-	-	-	-	-	8,5	1,1	2,0	27,8	22,3	-	13,0
C	25999 Fabbricazione di altri articoli metallici e minuteria metallica	-	1	1	1	-	-	-	-	-	-	-	0,6	1,3	8,6	1,0	45,8	-	51,5
C	26110 Fabbricazione di componenti elettronici	-	3	1	1	1	-	-	-	-	-	-	0,0	10,2	6,3	12,3	26,9	-	35,3
C	26120 Fabbricazione di schede elettroniche assemblate	1	-	-	1	-	-	-	-	-	-	-	0,3	0,9	-	14,0	-	-	12,8
C	26200 Fabbricazione di computer e unità periferiche	2	1	1	-	-	-	-	-	-	-	-	2,3	0,3	6,2	-	-	-	4,2
C	26301 Fabbricazione di apparecchi trasmettitori radioelettrici (incluse le telecamere)	-	-	-	-	-	-	-	-	-	-	-	-	-	-	-	-	-	-
C	26302 Fabbricazione di apparecchi elettrici ed elettronici per telecomunicazioni	-	-	-	-	-	-	-	-	-	-	-	0,3	0,5	0,9	1,4	1,3	-	0,1
C	26400 Fabbricazione di apparecchi per la riproduzione e registrazione del suono e delle immagini	-	-	1	-	-	-	-	-	-	-	-	-	4,2	-	-	-	-	4,2
C	26511 Fabbricazione di strumenti per navigazione, idrologia, geofisica e meteorologia	2	-	-	1	-	-	-	-	-	-	-	2,5	0,1	6,0	-	-	-	3,5
C	26512 Analitiche di precisione, di apparecchi di misura e regolazione (incluse parti staccate e accessori)	1	-	-	-	-	-	-	-	-	-	-	1,0	1,8	0,2	-	-	0,4	3,3
C	26520 Fabbricazione di orologi	-	2	1	1	1	-	-	-	-	-	-	2,1	4,8	6,1	14,6	-	-	5,7

Tavola 5.2.3 - Unità locali delle imprese e relativi addetti (media annua) per categoria di attività economica (Ateco 2007), per classe di addetti. Napoli-Anno 2010 (variazioni assolute)

Sezione	Categoria	UNITA' LOCALI (variazione assoluta 2010-2009)										ADDETTI (variazione assoluta 2010-2009)					Totale											
		1 addetto	2-5 addetti	6-9 addetti	10-19 addetti	20-49 addetti	50-99 addetti	100-249 addetti	250 addetti e più	1 addetto	2-5 addetti	6-9 addetti	10-19 addetti	20-49 addetti	50-99 addetti	100-249 addetti		250 addetti e più										
C	26600 Fabbricazione di strumenti per irradiazione, apparecchiature elettromedicali ed elettoterapeutiche	3	1	1	-	-	-	-	-	-	-	-	-	-	-	-	-	2,8	1,6	5,7	-	-	-	-	-	6,9		
C	26701 Fabbricazione di elementi ottici e strumenti ottici di misura, controllo e precisione	1	-	-	-	-	-	-	-	-	-	-	-	-	-	-	-	0,6	-	-	-	-	-	-	-	-	0,6	
C	26800 Fabbricazione di supporti magnetici ed ottici	-	1	-	-	-	-	-	-	-	-	-	-	-	-	-	-	-	3,0	-	-	-	-	-	-	-	3,0	
C	27110 Fabbricazione di motori, generatori e trasformatori elettrici	-	1	-	1	-	-	1	-	-	1	-	-	-	-	-	-	-	0,6	-	7,3	1,9	41,0	74,2	-	-	23,4	
C	27120 Fabbricazione di apparecchiature per le reti di distribuzione e il controllo dell'elettricità	-	3	-	-	-	-	-	-	-	-	-	-	-	-	-	-	-	2,8	-	2,3	0,9	-	5,4	-	-	5,8	
C	27200 Fabbricazione di batterie di pile ed accumulatori elettrici	-	-	1	1	1	-	-	-	-	-	-	-	-	-	-	-	-	0,2	5,2	8,8	18,2	-	-	-	-	4,0	
C	27320 Fabbricazione di altri fili e cavi elettrici ed elettronici	-	-	2	-	-	1	-	-	-	-	-	-	-	-	-	-	-	-	6,9	-	-	24,8	-	-	-	15,0	
C	27330 Fabbricazione di attrezzature per cablaggio	-	-	-	-	-	-	-	-	-	-	-	-	-	-	-	-	-	-	0,0	0,3	1,3	-	-	-	-	1,0	
C	27400 Fabbricazione di apparecchiature per illuminazione	1	2	2	1	1	-	1	-	-	-	-	-	-	-	-	-	-	0,3	9,5	16,5	14,6	21,8	-	-	-	0,4	
C	27510 Fabbricazione di elettrodomestici	-	-	-	-	-	-	-	-	-	-	-	-	-	-	-	-	-	0,0	-	-	-	-	-	-	-	2,7	
C	27520 Fabbricazione di apparecchi per uso domestico non elettrici	-	-	-	-	-	-	-	-	-	-	-	-	-	-	-	-	-	0,6	2,0	9,5	13,5	16,9	-	-	-	0,0	
C	27900 Fabbricazione di altre apparecchiature elettriche	2	-	1	1	1	-	-	-	-	-	-	-	-	-	-	-	-	1,0	-	-	-	0,6	-	-	-	57,6	
C	28111 Fabbricazione di motori a combustione interna (incluse parti e accessori ed esclusi i motori destinati ai mezzi di trasporto su strada e ad aeromobili)	1	-	-	-	-	-	-	-	-	-	-	-	-	-	-	-	-	1,0	-	-	-	-	0,6	-	-	1,6	
C	28112 Fabbricazione di turbine e turboalternatori (incluse parti e accessori)	-	-	-	1	-	-	-	-	-	-	-	-	-	-	-	-	-	-	0,1	-	11,5	-	-	-	-	38,7	
C	28130 Fabbricazione di altre pompe e compressori	-	-	-	-	-	-	-	-	-	-	-	-	-	-	-	-	-	-	1,1	-	12,0	-	-	50,2	-	11,0	
C	28140 Fabbricazione di altri rubinetti e valvole	1	-	-	-	-	-	-	-	-	-	-	-	-	-	-	-	-	0,9	-	2,7	-	-	-	-	-	1,8	
C	28151 Fabbricazione di organi di trasmissione (esclusi quelli idraulici e quelli per autoveicoli, aeromobili e motocicli)	1	1	-	-	-	1	-	-	-	-	-	-	-	-	-	-	-	0,1	3,5	2,5	0,1	21,5	-	-	-	20,3	
C	28211 Fabbricazione di forni, fornaci e bruciatori	1	2	-	-	-	-	-	-	-	-	-	-	-	-	-	-	-	1,0	5,6	0,2	-	-	-	-	-	6,4	
C	28220 Fabbricazione di macchine e apparecchi di sollevamento e movimentazione	2	-	1	1	1	-	1	-	1	-	-	-	-	-	-	-	-	2,0	4,3	9,2	10,0	22,8	-	-	-	25,8	
C	28230 Fabbricazione di macchine ed attrezzature per ufficio (esclusi computer e unità periferiche)	-	-	2	1	1	-	-	-	-	-	-	-	-	-	-	-	-	-	0,9	4,5	5,8	16,0	-	-	-	16,4	
C	28250 Fabbricazione di attrezzature di uso non domestico per la refrigerazione e la ventilazione; fabbricazione di condizionatori domestici fissi	-	3	-	-	1	-	1	-	-	-	-	-	-	-	-	-	-	3,3	1,2	6,0	13,1	-	-	-	-	23,6	
C	28291 Fabbricazione di bilance e di macchine automatiche per la vendita e la distribuzione (incluse parti staccate e accessori)	-	1	1	-	-	-	-	-	-	-	-	-	-	-	-	-	-	-	0,8	3,4	-	0,6	-	-	-	-	2,0
C	28292 Fabbricazione di macchine e apparecchi per le industrie chimiche, petrolchimiche e petrolifere (incluse parti e accessori)	-	1	2	-	-	1	-	-	-	-	-	-	-	-	-	-	-	-	2,4	8,8	-	13,2	-	-	-	-	6,8
C	28293 Fabbricazione di macchine automatiche per la dosatura, la confezione e per l'imballaggio (incluse parti e accessori)	-	-	-	-	-	1	1	-	-	-	-	-	-	-	-	-	-	-	-	-	17,0	34,3	-	-	-	-	17,3
C	28299 Fabbricazione di macchine di impiego generale ed altro materiale meccanico	2	-	1	-	-	3	-	-	-	-	-	-	-	-	-	-	-	1,9	3,9	8,1	1,4	97,0	-	-	-	84,6	
C	28410 Fabbricazione di macchine utensili per la formatura dei metalli (incluse parti e accessori ed escluse le parti intercambiabili)	1	1	-	-	-	-	-	-	-	-	-	-	-	-	-	-	-	-	1,0	4,5	-	-	-	-	-	3,5	
C	28490 Fabbricazione di altre macchine utensili (incluse parti e accessori)	1	-	1	-	-	-	-	-	-	-	-	-	-	-	-	-	-	-	1,0	3,6	-	-	-	-	-	-	2,6
C	28910 Fabbricazione di macchine per la metallurgia (incluse parti e accessori)	-	2	-	1	2	-	1	-	1	-	-	-	-	-	-	-	-	-	0,0	6,2	7,3	22,3	35,4	10,5	172,7	103,4	
C	28920 Fabbricazione di macchine da miniera, cava e cantiere (incluse parti e accessori)	1	-	-	1	-	-	-	-	-	-	-	-	-	-	-	-	-	-	1,0	0,5	-	11,0	-	-	-	11,5	
C	28930 Fabbricazione di macchine per l'industria alimentare, delle bevande e del tabacco (incluse parti e accessori)	1	3	-	1	-	-	-	-	-	-	-	-	-	-	-	-	-	-	1,7	9,0	-	14,3	-	-	-	7,0	
C	28941 Fabbricazione di macchine tessili, di macchine e di impianti per il trattamento ausiliario dei tessuti, di macchine per cucire e per maglieria (incluse parti e accessori)	1	-	-	-	-	-	-	-	-	-	-	-	-	-	-	-	-	-	0,5	-	-	-	-	-	-	-	0,5
C	28942 Fabbricazione di macchine e apparecchi per l'industria delle pelli, del cuoio e delle calzature (incluse parti e accessori)	-	-	1	-	-	-	-	-	-	-	-	-	-	-	-	-	-	-	-	5,9	-	-	-	-	-	-	5,9
C	28943 Fabbricazione di apparecchiature e di macchine per lavanderie e stirerie (incluse parti e accessori)	-	1	-	-	-	-	-	-	-	-	-	-	-	-	-	-	-	-	1,0	-	-	-	-	-	-	-	1,0
C	28950 Fabbricazione di macchine per l'industria della carta e del cartone (incluse parti e accessori)	-	-	-	-	-	1	-	-	-	-	-	-	-	-	-	-	-	-	-	-	0,4	10,8	-	-	-	-	10,4

Tavola 5.2.3 - Unità locali delle imprese e relativi addetti (media annua) per categoria di attività economica (Ateco 2007), per classe di addetti. Napoli-Anno 2010 (variazioni assolute)

Sezione	Categoria	UNITA' LOCALI (variazione assoluta 2010-2009)													Totale																							
		1	2-5	6-9	10-19	20-49	50-99	100-249	250	ADDETTI (variazione assoluta 2010-2009)						250 addetti e più																						
		addetto	addetti	addetti	addetti	addetti	addetti	addetti	addetti	1 addetto	2-5 addetti	6-9 addetti	10-19 addetti	20-49 addetti			50-99 addetti	100-249 addetti	Totale																			
C	33121	Riparazione e manutenzione di macchine di impiego generale	-	1	1	4	2	-	-	-	-	-	-	2	-	2,8	-	33,1	27,4	0,7	-	-	-	-	-	-	-	-	-	-	-	-	-	-	3,9			
C	33122	Riparazione e manutenzione di forni, fornaci e bruciatori	-	2	-	-	1	-	-	-	-	-	-	-	1	-	0,8	0,5	19,2	-	-	-	-	-	-	-	-	-	-	-	-	-	-	-	-	18,6		
C	33123	Riparazione e manutenzione di macchine e apparecchi di sollevamento e movimentazione (esclusi ascensori)	3	-	2	-	-	-	-	-	-	-	-	-	1	-	2,7	-	1,9	-	1,1	-	-	-	-	-	-	-	-	-	-	-	-	-	0,4			
C	33124	Riparazione e manutenzione di attrezzature di uso non domestico per la refrigerazione e la ventilazione	-	3	1	1	1	-	-	-	-	-	-	-	1	-	2,9	1,8	-	14,8	-	-	-	-	-	-	-	-	-	-	-	-	-	-	13,7			
C	33125	Riparazione e manutenzione di altre macchine di impiego generale	-	1	-	1	2	3	-	3	-	3	-	-	4	-	1,3	-	8,4	-	5,0	42,9	-	91,9	-	-	-	-	-	-	-	-	-	-	-	63,7		
C	33129	Riparazione e manutenzione di altre macchine per impieghi speciali (incluse le macchine utensili)	2	1	-	2	-	-	-	-	-	-	-	-	5	-	1,6	1,7	2,6	26,9	-	-	-	-	-	-	-	-	-	-	-	-	-	-	32,8			
C	33130	Riparazione e manutenzione di apparecchiature elettroniche ed ottiche (escluso quello per le telecomunicazioni ed i computer)	9	-	4	2	-	-	-	2	-	-	-	-	5	-	7,3	-	15,5	-	14,9	-	17,0	74,3	-	-	-	-	-	-	-	-	-	-	34,2			
C	33140	Riparazione e manutenzione di navi commerciali e imbarcazioni da diporto (esclusi i loro motori)	-	2	-	7	-	-	1	-	-	-	-	-	8	-	2,7	-	31,1	-	1,5	8,0	-	-	-	-	-	-	-	-	-	-	-	-	27,3			
C	33150	Riparazione e manutenzione di automobili e di veicoli spaziali	-	3	-	2	-	2	-	1	-	-	-	-	2	-	4,8	3,3	15,2	-	18,4	-	17,8	30,2	-	-	-	-	-	-	-	-	-	-	7,6			
C	33160	Riparazione e manutenzione di materiale rotabile ferroviario, tranviario, filoviario e per metropolitane (esclusi i loro motori)	-	1	2	2	1	-	1	-	-	-	-	-	2	-	1,0	4,2	11,6	-	10,5	6,4	-	-	-	-	-	-	-	-	-	-	-	-	10,3			
C	33170	Riparazione e manutenzione di altre apparecchiature	1	-	1	2	4	-	-	-	-	-	-	-	2	-	0,1	-	2,3	17,4	-	67,7	-	-	-	-	-	-	-	-	-	-	-	-	-	52,4		
C	33190	Installazione di macchine ed apparecchiature industriali	-	1	1	-	-	-	-	-	-	-	-	-	-	-	-	1,0	3,3	-	2,1	-	-	-	-	-	-	-	-	-	-	-	-	-	-	0,2		
C	33200	Produzione di energia elettrica	9	7	-	2	-	6	-	1	-	5	-	4	8	-	10,1	14,3	-	11,7	-	73,8	-	85,2	383,6	-	553,4	-	-	-	-	-	-	-	316,0			
D	35110	Produzione di energia elettrica	11	-	1	2	1	-	1	-	1	-	1	-	8	-	9,8	4,7	-	13,1	17,8	-	23,2	119,7	-	132,6	-	-	-	-	-	-	-	-	16,9			
D	35120	Trasmissione di energia elettrica	-	-	-	-	-	-	-	-	-	-	-	-	-	-	-	-	-	-	-	-	-	-	-	-	-	-	-	-	-	-	-	-	-	7,6		
D	35130	Distribuzione di energia elettrica	-	1	-	-	1	-	2	-	-	-	-	-	4	-	0,6	-	-	-	18,0	-	78,6	20,9	-	-	-	-	-	-	-	-	-	-	-	58,9		
D	35140	Commercio di energia elettrica	-	-	-	-	-	-	-	-	-	-	-	-	1	-	0,2	5,4	-	-	0,8	-	-	-	-	-	-	-	-	-	-	-	-	-	-	5,0		
D	35210	Produzione di gas	-	-	-	-	-	-	-	-	-	-	-	-	-	-	-	-	-	-	-	-	-	-	-	-	-	-	-	-	-	-	-	-	-	5,9		
D	35220	Distribuzione di combustibili gassosi mediante condotte	-	-	-	-	-	-	-	-	-	-	-	-	-	-	-	-	-	-	-	-	-	-	-	-	-	-	-	-	-	-	-	-	-	5,4		
D	35230	Commercio di gas distribuito mediante condotte	1	-	1	-	1	-	1	-	-	-	-	-	1	-	-	-	2,3	-	-	-	-	0,1	-	3,2	-	-	-	-	-	-	-	-	-	5,4		
D	35300	Fornitura di vapore e aria condizionata	-	-	-	-	-	-	-	-	-	-	-	-	-	-	-	-	-	-	-	-	-	-	-	-	-	-	-	-	-	-	-	-	-	-	21,8	
E	36000	Raccolta, trattamento e fornitura di acqua	2	-	2	-	-	2	2	2	1	-	-	1	1	-	1,8	-	1,5	-	32,1	-	67,5	65,5	-	80,5	-	-	-	-	-	-	-	-	-	20,7		
E	37000	Raccolta e depurazione delle acque di scarico	2	-	2	-	1	-	2	-	2	-	1	-	1	-	2,4	0,8	13,4	-	12,8	-	45,5	-	-	-	-	-	-	-	-	-	-	-	-	-	43,1	
E	38110	Raccolta di rifiuti solidi non pericolosi	2	-	4	1	-	6	-	2	3	1	3	1	3	-	0,4	-	7,1	27,0	12,3	-	127,9	-	177,1	457,3	-	564,8	-	-	-	-	-	-	-	380,6		
E	38120	Raccolta di rifiuti pericolosi solidi e non solidi	-	-	1	-	-	-	-	-	-	-	-	-	1	-	0,5	-	1,1	-	1,4	-	-	-	-	-	-	-	-	-	-	-	-	-	-	-	0,8	
E	38210	Trattamento e smaltimento di rifiuti non pericolosi; produzione di compost	-	-	1	-	1	2	-	-	-	-	-	-	2	-	0,3	-	2,2	8,0	23,0	-	-	-	-	-	-	-	-	-	-	-	-	-	-	-	29,1	
E	38220	Trattamento e smaltimento di rifiuti pericolosi	-	1	-	-	-	-	-	-	-	-	-	-	1	-	1,0	-	0,6	-	-	-	-	-	-	-	-	-	-	-	-	-	-	-	-	-	1,6	
E	38311	Demolizione di carcasse	1	-	1	-	1	-	-	-	-	-	-	-	1	-	1,0	-	1,9	-	7,0	10,3	-	-	-	-	-	-	-	-	-	-	-	-	-	-	2,4	
E	38312	Cantieri di demolizione navali	-	-	-	-	-	-	-	-	-	-	-	-	-	-	-	-	-	-	-	-	-	-	-	-	-	-	-	-	-	-	-	-	-	-	-	1,6
E	38321	Recupero e preparazione per il riciclaggio di cascami e rottami metallici	3	-	3	1	1	-	2	-	-	-	-	-	-	-	2,2	-	14,4	8,5	17,5	-	55,4	-	-	-	-	-	-	-	-	-	-	-	-	-	41,6	
E	38322	Recupero e preparazione per il riciclaggio di materiale plastico per produzione di materie plastiche, resine sintetiche e biomasse	1	1	-	-	-	-	-	-	-	-	-	-	2	-	1,0	4,0	-	-	-	-	-	-	-	-	-	-	-	-	-	-	-	-	-	-	5,0	
E	38323	Recupero e preparazione per il riciclaggio dei rifiuti solidi urbani, industriali e biomasse	1	1	-	-	1	-	1	1	-	-	-	-	-	-	1,6	7,7	-	0,1	-	13,8	46,6	-	-	-	-	-	-	-	-	-	-	-	-	-	38,9	
F	41000	Attività di risanamento e altri servizi di gestione dei rifiuti	8	-	-	3	-	-	1	-	-	-	-	-	5	-	4,9	0,3	23,3	-	1,9	41,3	-	-	-	-	-	-	-	-	-	-	-	-	-	-	118,0	
F	41100	Sviluppo di progetti immobiliari senza costruzione	4	-	3	-	1	-	-	-	-	-	-	-	1	-	2,8	-	5,4	-	8,1	-	-	-	-	-	-	-	-	-	-	-	-	-	-	-	10,7	
F	41200	Costruzione di edifici residenziali e non residenziali	-	68	-	24	-	14	-	10	-	3	1	1	-	119	-	76,2	-	25,5	99,7	-	180,0	-	167,6	146,9	-	97,1	-	-	-	-	-	-	-	-	499,2	
F	42110	Costruzione di strade, autostrade e piste aeroportuali	2	3	-	4	2	-	3	-	1	1	-	2	2	-	2,3	15,5	4,9	-	34,8	-	31,0	58,0	-	-	-	-	-	-	-	-	-	-	-	-	14,9	
F	42120	Costruzione di linee ferroviarie e metropolitane	6	4	2	2	2	-	1	-	1	-	-	-	9	-	5,3	9,5	10,2	-	35,2	26,7	-	27,0	-	-	-	-	-	-	-	-	-	-	-	-	10,6	
F	42130	Costruzione di ponti e gallerie	1	-	1	-	2	-	1	-	1	-	-	-	-	-	1,0	-	3,6	-	0,3	35,6	-	30,8	-	-	-	-	-	-	-	-	-	-	-	-	58,1	
F	42210	Costruzione di opere di pubblica utilità per il trasporto di fluidi	-	-	-	-	1	-	-	1	1	-	2	-	1	-	0,0	-	-	-	7,9	-	10,5	32,3	54,4	-	227,4	-	-	-	-	-	-	-	-	-	159,1	
F	42220	Costruzione di opere di pubblica utilità per l'energia elettrica e le telecomunicazioni	-	-	-	2	-	-	1	-	2	1	-	-	4	-	-	-	6,8	-	-	15,6	-	62,2	49,5	-	-	-	-	-	-	-	-	-	-	-	35,0	
F	42910	Costruzione di opere idrauliche	-	12	-	5	4	-	3	-	1	-	-	-	17	-	12,6	-	9,2	24,8	-	49,0	-	36,3	-	-	-	-	-	-	-	-	-	-	-	-	82,2	
F	42990	Costruzione di altre opere di ingegneria civile nca	11	13	-	-	-	6	3	1	-	-	-	-	22	-	10,9	42,4	-	0,4	90,3	100,6	64,0	5,8	-	-	-	-	-	-	-	-	-	-	-	-	133,1	

Tavola 5.2.3 - Unità locali delle imprese e relativi addetti (media annua) per categoria di attività economica (Ateco 2007), per classe di addetti - Napoli-Anno 2010 (variazioni assolute)

Sezione	Categoria	UNITA' LOCALI (variazione assoluta 2010-2009)										ADDETTI (variazione assoluta 2010-2009)																						
		1 addetto	2-5 addetti	6-9 addetti	10-19 addetti	20-49 addetti	50-99 addetti	100-249 addetti	250 addetti e più	Totale	1 addetto	2-5 addetti	6-9 addetti	10-19 addetti	20-49 addetti	50-99 addetti	100-249 addetti	250 addetti e più	Totale															
F	43110 Demolizione	2	2	-	-	-	-	-	-	-	-	-	-	-	-	-	-	-	1,5	8,0	1,7	-	-	-	-	-	-	-	-	-	-	-	4,8	
F	43120 Preparazione del cantiere edile e sistemazione del terreno	2	-	-	1	-	-	-	-	-	-	-	-	-	-	-	-	-	2,6	0,6	8,3	1,0	11,3	2,8	-	-	-	-	-	-	-	-	8,1	
F	43130 Trivellazioni e perforazioni	-	-	3	1	1	-	-	-	-	-	-	-	-	-	-	-	-	1,0	10,6	8,3	9,8	-	-	-	-	-	-	-	-	-	-	10,0	
F	43210 Installazione di impianti elettrici ed elettronici (inclusa manutenzione e riparazione)	6	16	2	4	2	2	2	2	2	2	2	2	2	2	2	2	2	4,9	59,6	19,0	46,6	8,4	121,2	241,8	2,3	-	-	-	-	-	-	130,3	
F	43220 Installazione di impianti idraulici, di riscaldamento e di condizionamento dell'aria (inclusa manutenzione e riparazione)	13	1	6	2	5	2	1	-	-	-	-	-	-	-	-	-	-	6,1	17,1	63,4	51,9	120,6	130,2	114,1	-	-	-	-	-	-	-	92,9	
F	43290 Altri lavori di costruzione e installazione	6	4	8	1	-	-	-	1	-	-	-	-	-	-	-	-	-	0,2	18,1	58,8	26,2	2,1	-	-	204,3	-	-	-	-	-	-	256,9	
F	43310 Intonacatura e stuccatura	6	8	1	1	-	-	-	-	-	-	-	-	-	-	-	-	-	5,3	21,2	4,9	16,2	-	-	-	-	-	-	-	-	-	-	5,4	
F	43320 Posa in opera di infissi, arredi, controsoffitti, pareti mobili e simili	3	5	1	1	1	-	-	1	-	-	-	-	-	-	-	-	-	5,7	15,7	2,4	14,6	17,1	-	-	-	-	-	-	-	-	-	50,7	
F	43330 Rivestimento di pavimenti e di muri	3	7	2	2	2	-	-	-	-	-	-	-	-	-	-	-	-	3,8	19,0	12,0	22,3	-	-	-	-	-	-	-	-	-	-	33,1	
F	43340 Integgiatura e posa in opera di vetri	7	2	2	2	-	1	-	-	-	-	-	-	-	-	-	-	-	7,3	6,1	11,8	-	21,4	-	-	-	-	-	-	-	-	-	34,4	
F	43390 Altri lavori di completamento e di finitura degli edifici	21	76	5	5	1	-	-	1	-	-	-	-	-	-	-	-	-	30,8	215,4	56,5	49,4	11,1	2,5	-	-	-	-	-	-	-	-	239,7	
F	43910 Realizzazione di coperture	1	4	1	1	1	1	-	1	-	-	-	-	-	-	-	-	-	1,0	12,3	6,3	15,6	43,3	62,3	-	-	-	-	-	-	-	-	8,4	
F	43990 Altri lavori specializzati di costruzione nca	5	2	3	4	3	1	-	1	-	-	-	-	-	-	-	-	-	5,2	6,4	27,4	56,8	103,8	70,3	-	-	-	-	-	-	-	-	116,6	
G	45110 Commercio di autovetture e di autoveicoli leggeri	8	11	3	3	3	3	-	3	-	-	-	-	-	-	-	-	-	12,0	34,3	22,9	17,7	76,1	-	-	-	-	-	-	-	-	-	81,8	
G	45190 Commercio di altri autoveicoli	2	-	-	-	-	-	-	-	-	-	-	-	-	-	-	-	-	1,6	-	-	-	0,9	-	-	-	-	-	-	-	-	-	0,7	
G	45201 Riparazioni meccaniche di autoveicoli	-	10	-	1	1	-	-	1	-	-	-	-	-	-	-	-	-	4,3	40,3	0,4	21,6	4,6	-	-	-	-	-	-	-	-	-	27,2	
G	45202 Riparazione di carrozzerie di autoveicoli	12	6	-	-	-	-	-	-	-	-	-	-	-	-	-	-	-	14,7	4,8	2,1	1,9	-	-	-	-	-	-	-	-	-	-	13,9	
G	45203 Riparazione di impianti elettrici e di alimentazione per autoveicoli	7	7	-	-	-	-	-	-	-	-	-	-	-	-	-	-	-	9,5	20,2	0,6	1,5	-	-	-	-	-	-	-	-	-	-	12,8	
G	45204 Riparazione e sostituzione di pneumatici per autoveicoli	1	4	2	1	-	-	-	1	-	-	-	-	-	-	-	-	-	0,9	11,0	16,0	15,0	-	-	-	-	-	-	-	-	-	-	11,2	
G	45209 Autovaggio e altre attività di manutenzione	6	1	1	1	-	-	-	-	-	-	-	-	-	-	-	-	-	6,8	6,3	3,0	0,7	-	-	-	-	-	-	-	-	-	-	2,8	
G	45310 Commercio all'ingrosso ed intermediazione di parti e accessori di autoveicoli	9	1	2	2	2	1	-	2	-	-	-	-	-	-	-	-	-	5,9	0,4	16,2	15,8	54,7	80,2	-	-	-	-	-	-	-	-	32,3	
G	45320 Commercio al dettaglio di parti e accessori di autoveicoli	1	1	2	-	-	-	-	-	-	-	-	-	-	-	-	-	-	2,0	7,4	11,1	0,8	-	-	-	-	-	-	-	-	-	-	6,5	
G	45401 Commercio all'ingrosso e al dettaglio ed intermediazione di motocicli e ciclomotori	11	4	-	1	-	-	-	1	-	-	-	-	-	-	-	-	-	6,4	7,5	3,5	7,1	-	-	-	-	-	-	-	-	-	-	2,5	
G	45402 Commercio all'ingrosso e al dettaglio ed intermediazione di parti e accessori per motocicli e ciclomotori	3	2	-	1	-	-	-	1	-	-	-	-	-	-	-	-	-	2,6	2,8	-	8,8	-	-	-	-	-	-	-	-	-	-	3,4	
G	45403 Manutenzione e riparazione di motocicli e ciclomotori (inclusi i pneumatici)	2	-	-	-	-	-	-	-	-	-	-	-	-	-	-	-	-	2,8	2,9	-	-	-	-	-	-	-	-	-	-	-	-	0,0	
G	46110 Intermediari del commercio di materie prime agricole, di animali vivi, di materie prime tessili e di semilavorati; peli, grezze	1	3	-	-	-	-	-	-	-	-	-	-	-	-	-	-	-	0,8	6,7	-	-	-	-	-	-	-	-	-	-	-	-	-	5,9
G	46120 Intermediari del commercio di combustibili, minerali, metalli e prodotti chimici	3	6	1	1	-	-	-	1	-	-	-	-	-	-	-	-	-	5,2	17,7	10,5	19,0	-	-	-	-	-	-	-	-	-	-	31,4	
G	46130 Intermediari del commercio di legname e materiali da costruzione	15	-	1	-	-	-	-	-	-	-	-	-	-	-	-	-	-	13,2	8,1	6,0	0,3	-	-	-	-	-	-	-	-	-	-	11,4	
G	46140 aeromobili, macchine agricole, macchine per ufficio, attrezzature per le telecomunicazioni, computer e loro periferiche	16	2	1	1	-	-	-	-	-	-	-	-	-	-	-	-	-	17,9	5,0	6,8	3,2	-	-	-	-	-	-	-	-	-	-	16,6	
G	46150 Intermediari del commercio di mobili, articoli per la casa e ferramenta	16	8	2	-	-	-	-	-	-	-	-	-	-	-	-	-	-	19,5	18,0	11,8	1,3	-	-	-	-	-	-	-	-	-	-	50,7	
G	46160 Intermediari del commercio di prodotti tessili, abbigliamento, pellicce, calzature e articoli in pelle	11	2	4	1	-	-	-	1	-	-	-	-	-	-	-	-	-	19,0	4,0	30,4	13,7	-	-	-	-	-	-	-	-	-	-	39,7	
G	46170 Intermediari del commercio di prodotti alimentari, bevande e tabacco	21	5	1	-	-	-	-	-	-	-	-	-	-	-	-	-	-	20,9	8,3	7,7	-	-	-	-	-	-	-	-	-	-	-	21,4	
G	46181 Intermediari del commercio di prodotti di carta, cancelleria, libri	2	11	2	1	-	-	-	1	-	-	-	-	-	-	-	-	-	2,2	30,0	17,7	10,8	-	-	-	-	-	-	-	-	-	-	34,7	
G	46182 Intermediari del commercio di elettronica di consumo audio e video, materiale elettrico per uso domestico, elettrodomestici	9	2	2	-	-	-	-	-	-	-	-	-	-	-	-	-	-	6,8	3,0	12,9	-	-	-	-	-	-	-	-	-	-	-	9,1	
G	46183 Intermediari del commercio di prodotti farmaceutici e di cosmetici nca	10	-	1	1	-	-	-	1	-	-	-	-	-	-	-	-	-	10,6	2,7	5,7	10,7	-	-	-	-	-	-	-	-	-	-	12,8	
G	46189 Intermediari del commercio di attrezzature sportive, biciclette e altri prodotti nca	-	2	-	1	-	-	-	1	-	-	-	-	-	-	-	-	-	0,2	7,8	-	9,8	-	-	-	-	-	-	-	-	-	-	17,4	
G	46190 Intermediari del commercio di vari prodotti senza prevalenza di alcuno	50	-	2	2	1	-	-	2	-	-	-	-	-	-	-	-	-	57,8	15,1	12,1	24,7	26,9	-	-	-	-	-	-	-	-	-	87,3	
G	46211 Commercio all'ingrosso di cereali e legumi secchi	3	2	1	1	-	-	-	1	-	-	-	-	-	-	-	-	-	1,2	4,4	6,5	10,8	-	-	-	-	-	-	-	-	-	-	1,1	

Tavola 5.2.3 - Unità locali delle imprese e relativi addetti (media annua) per categoria di attività economica (Ateco 2007), per classe di addetti. Napoli-Anno 2010 (variazioni assolute)

Sezione	Categoria	UNITA' LOCALI (variazione assoluta 2010-2009)											ADDETTI (variazione assoluta 2010-2009)					Totale								
		1 addetto	2-5 addetti	6-9 addetti	10-19 addetti	20-49 addetti	50-99 addetti	100-249 addetti	250 addetti e più	1 addetto	2-5 addetti	6-9 addetti	10-19 addetti	20-49 addetti	50-99 addetti	100-249 addetti	250 addetti e più									
G	46212 Commercio all'ingrosso di semi e alimenti per il bestiame (mangimi), piante officinali, semi oleosi, patate da semina, tabacco grezzo	-	1	-	-	-	-	-	-	-	-	-	-	-	2,4	-	0,5	-	-	-	-	-	-	2,9		
G	46220 Commercio all'ingrosso di fiori e piante	6	3	-	-	-	-	-	-	-	-	-	-	-	5,3	6,8	0,5	-	-	-	-	-	-	-	2,1	
G	46230 Commercio all'ingrosso di animali vivi	-	2	1	-	-	-	-	-	-	-	-	-	-	2,3	0,4	-	-	-	-	-	-	-	-	-	1,8
G	46241 Commercio all'ingrosso di cuoio e pelli gregge e lavorate (escluse le pelli per pellicceria)	1	5	1	1	-	-	-	-	-	-	-	-	-	2,2	10,0	7,5	13,3	-	-	-	-	-	-	-	6,5
G	46242 Commercio all'ingrosso di pelli gregge e lavorate per pellicceria	-	-	-	-	-	-	-	-	-	-	-	-	-	-	-	-	-	-	-	-	-	-	-	-	-
G	46311 Commercio all'ingrosso di frutta e ortaggi freschi	5	2	-	2	-	-	-	-	-	-	-	-	-	7,1	7,6	0,7	22,2	-	-	-	-	-	1,0	-	7,7
G	46312 Commercio all'ingrosso di frutta e ortaggi conservati	1	2	-	-	-	-	-	-	-	-	-	-	-	1,2	4,5	-	-	-	-	-	-	-	-	-	3,3
G	46321 Commercio all'ingrosso di carne fresca, congelata e surgelata	3	1	-	-	-	-	-	-	-	-	-	-	-	0,4	1,6	1,1	7,2	-	-	-	-	-	-	-	9,4
G	46322 Commercio all'ingrosso di prodotti di salumeria	-	1	-	-	-	-	-	-	-	-	-	-	-	0,2	0,0	-	-	-	-	-	-	-	-	-	0,2
G	46331 Commercio all'ingrosso di prodotti lattiero-caseari e di uova	3	4	-	1	-	-	-	-	-	-	-	-	-	3,6	11,3	-	12,8	-	-	-	-	-	8,3	-	12,1
G	46332 Commercio all'ingrosso di oli e grassi alimentari di origine vegetale o animale	-	-	-	-	-	-	-	-	-	-	-	-	-	-	0,3	0,6	0,1	-	-	-	-	-	-	-	0,8
G	46341 Commercio all'ingrosso di bevande alcoliche	2	3	-	1	-	-	-	-	-	-	-	-	-	2,2	10,9	2,2	10,7	-	-	-	-	-	-	-	0,1
G	46342 Commercio all'ingrosso di bevande non alcoliche	2	1	1	-	-	-	-	-	-	-	-	-	-	3,7	6,2	5,6	3,9	-	-	-	-	-	-	-	4,2
G	46360 Commercio all'ingrosso di zucchero, cioccolato, dolciumi e prodotti da forno	6	2	-	-	1	-	-	-	-	-	-	-	-	5,9	7,5	0,8	-	-	-	-	-	-	20,0	-	22,4
G	46370 Commercio all'ingrosso di caffè, tè, cacao e spezie	1	2	1	-	-	-	-	-	-	-	-	-	-	0,4	2,7	3,7	3,1	-	-	-	-	-	-	-	3,7
G	46381 Commercio all'ingrosso di prodotti della pesca freschi	2	1	2	1	-	-	-	-	-	-	-	-	-	2,3	0,3	16,1	14,3	3,7	-	-	-	-	-	-	0,1
G	46382 Commercio all'ingrosso di prodotti della pesca congelati, surgelati, conservati, secchi	1	1	3	1	-	-	-	-	-	-	-	-	-	0,7	4,4	25,1	7,8	-	-	-	-	-	-	-	12,2
G	46383 Commercio all'ingrosso di pasta e piatti pronti	1	-	-	-	-	-	-	-	-	-	-	-	-	1,0	0,8	-	-	-	-	-	-	-	-	-	1,8
G	46389 Commercio all'ingrosso di altri prodotti alimentari	10	4	1	1	-	-	-	-	-	-	-	-	-	10,6	13,3	5,1	9,7	45,4	-	-	-	-	-	-	27,9
G	46391 Commercio all'ingrosso non specializzato di prodotti surgelati	2	-	1	-	-	-	-	-	-	-	-	-	-	2,5	-	6,5	-	-	-	-	-	-	-	-	9,1
G	46392 Commercio all'ingrosso non specializzato di altri prodotti alimentari, bevande e tabacco	-	3	3	5	2	-	-	-	-	-	-	-	-	0,7	15,6	25,2	75,1	62,8	-	-	-	-	-	-	2,0
G	46411 Commercio all'ingrosso di tessuti	4	2	3	-	-	-	-	-	-	-	-	-	-	5,7	4,5	22,0	0,3	-	-	-	-	-	-	-	11,4
G	46412 Commercio all'ingrosso di articoli di merceria, filati e passamaneria	3	-	-	-	-	-	-	-	-	-	-	-	-	2,3	0,0	-	0,3	-	-	-	-	-	-	-	2,0
G	46419 Commercio all'ingrosso di altri articoli tessili	5	2	1	-	2	-	-	-	-	-	-	-	-	5,1	8,3	8,1	2,6	42,8	-	-	-	-	-	-	66,8
G	46421 Commercio all'ingrosso di abbigliamento e accessori	15	3	1	3	-	-	-	-	-	-	-	-	-	8,3	4,8	5,5	39,8	16,3	-	-	-	-	-	-	74,7
G	46422 Commercio all'ingrosso di articoli in pelliccia	5	1	-	-	-	-	-	-	-	-	-	-	-	4,4	2,9	-	-	-	-	-	-	-	-	-	1,5
G	46423 Commercio all'ingrosso di calzature, biancheria intima, maglieria e simili	4	7	3	1	1	-	-	-	-	-	-	-	-	3,3	17,3	23,7	7,8	25,3	-	-	-	-	-	-	36,2
G	46424 Commercio all'ingrosso di calzature e accessori	12	6	-	1	-	-	-	-	-	-	-	-	-	10,9	21,0	2,6	12,1	-	-	-	-	-	-	-	24,8
G	46431 Commercio all'ingrosso di elettrodomestici, di elettronica di consumo audio e video	7	4	1	1	2	-	-	-	-	-	-	-	-	3,7	6,4	11,0	18,8	43,4	-	-	-	-	-	-	25,7
G	46432 Commercio all'ingrosso di supporti registrati, audio, video (Cd, Dvd e altri supporti)	-	5	1	-	-	-	-	-	-	-	-	-	-	0,7	13,0	7,6	-	-	-	-	-	-	-	-	4,7
G	46433 Commercio all'ingrosso di articoli per fotografia, cinematografia e ottica	7	1	-	1	-	-	-	-	-	-	-	-	-	7,9	5,2	-	9,9	-	-	-	-	-	-	-	22,9
G	46441 Commercio all'ingrosso di vetreria e cristalleria	5	-	2	-	-	-	-	-	-	-	-	-	-	6,0	5,6	18,7	-	-	-	-	-	-	-	-	7,1
G	46442 Commercio all'ingrosso di ceramiche e porcellana	1	2	1	-	-	-	-	-	-	-	-	-	-	2,5	8,6	6,7	-	-	-	-	-	-	-	-	0,6
G	46443 Commercio all'ingrosso di saponi, detersivi e altri prodotti per la pulizia	2	2	1	1	1	-	-	-	-	-	-	-	-	3,8	3,2	6,5	23,0	20,8	-	-	-	-	-	-	38,0
G	46444 Commercio all'ingrosso di coltelleria, posateria e pentolame	-	-	-	-	-	-	-	-	-	-	-	-	-	0,1	0,1	-	-	-	-	-	-	-	-	-	-
G	46450 Commercio all'ingrosso di profumi e cosmetici	6	2	2	1	1	-	-	-	-	-	-	-	-	5,9	20,6	9,6	19,0	14,3	-	-	-	-	-	-	12,2
G	46461 Commercio all'ingrosso di medicinali	4	3	-	1	-	-	-	-	-	-	-	-	-	3,3	7,4	2,1	3,3	0,4	3,0	-	-	-	-	-	6,3
G	46462 Commercio all'ingrosso di prodotti botanici per uso farmaceutico	2	1	1	-	-	-	-	-	-	-	-	-	-	2,0	-	8,8	12,6	-	-	-	-	-	-	-	1,9
G	46463 Commercio all'ingrosso di articoli medicali ed ortopedici	8	1	2	-	-	-	-	-	-	-	-	-	-	6,7	6,8	13,6	3,5	-	-	-	-	-	-	-	3,6
G	46471 Commercio all'ingrosso di mobili di qualsiasi materiale	-	-	5	1	1	-	-	-	-	-	-	-	-	0,4	12,8	12,6	13,1	-	-	-	-	-	-	-	13,7
G	46473 Commercio all'ingrosso di articoli per l'illuminazione; materiale elettrico vario per uso domestico	-	3	-	3	1	-	-	-	-	-	-	-	-	0,5	8,7	3,0	38,2	24,5	2,9	-	-	-	-	-	53,3

Tavola 5.2.3 - Unità locali delle imprese e relativi addetti (media annua) per categoria di attività economica (Ateco 2007), per classe di addetti. Napoli-Anno 2010 (variazioni assolute)

Sezione	Categoria	UNITA' LOCALI (variazione assoluta 2010-2009)											ADDETTI (variazione assoluta 2010-2009)															
		1 addetto	2-5 addetti	6-9 addetti	10-19 addetti	20-49 addetti	50-99 addetti	100-249 addetti	250 addetti e più	Totale	1 addetto	2-5 addetti	6-9 addetti	10-19 addetti	20-49 addetti	50-99 addetti	100-249 addetti	250 addetti e più	Totale									
G	46900 Commercio all'ingrosso non specializzato	6	6	1	1	1	1	1	1	1	1	1	1	1	1	1	1	1	12	2,6	21,2	7,4	9,6	4,3	18,6	76,3	293,3	303,9
G	47111 Ipermercati	-	-	2	-	1	1	1	1	1	1	1	1	1	1	1	1	1	17	5,4	43,8	17,7	155,4	89,8	76,3	77,7	77,7	77,7
G	47112 Supermercati	11	14	1	13	3	1	3	3	1	3	3	3	3	3	3	3	3	17	2,0	10,5	0,4	40,2	2,0	2,0	-	-	25,4
G	47113 Discount di alimentari	-	2	-	2	-	3	-	3	-	3	-	3	-	3	-	3	-	1	-	63,6	10,6	32,0	45,4	20,5	-	-	81,3
G	47114 Minimercati ed altri esercizi non specializzati di alimentari vari	-	48	9	5	6	1	1	1	1	1	1	1	1	1	1	1	1	57	-	6,2	9,7	9,3	8,2	34,3	-	-	0,9
G	47115 Commercio al dettaglio di prodotti surgelati	-	2	2	1	1	1	1	1	1	1	1	1	1	1	1	1	1	4	-	0,2	8,4	9,3	10,3	11,1	-	-	19,5
G	47191 Grandi magazzini	-	-	3	1	1	1	1	1	1	1	1	1	1	1	1	1	1	6	-	5,0	7,0	2,5	0,5	45,1	-	-	30,1
G	47192 Commercio al dettaglio in esercizi non specializzati di computer, periferiche, attrezzature per le telecomunicazioni, elettronica di consumo audio e video, elettrodomestici	-	4	-	4	-	-	-	2	-	-	-	-	-	-	-	-	-	6	-	17,8	8,4	11,3	13,2	-	-	-	1,7
G	47199 Empori ed altri negozi non specializzati di vari prodotti non alimentari	-	17	2	1	1	1	1	1	1	1	1	1	1	1	1	1	1	17	-	19,2	7,9	-	-	-	-	-	27,1
G	47210 Commercio al dettaglio di frutta e verdura	-	16	-	4	-	-	-	-	-	-	-	-	-	-	-	-	-	20	-	39,6	9,9	14,5	5,8	-	-	-	29,2
G	47220 Commercio al dettaglio di carni e di prodotti a base di carne	-	35	-	2	1	-	-	-	-	-	-	-	-	-	-	-	-	36	-	0,8	4,6	-	-	-	-	-	5,4
G	47230 Commercio al dettaglio di pesci, crostacei e molluschi	3	-	-	-	-	-	-	-	-	-	-	-	-	-	-	-	-	3	-	8,4	2,9	1,5	0,6	-	-	-	7,6
G	47241 Commercio al dettaglio di pane	10	-	2	-	-	-	-	-	-	-	-	-	-	-	-	-	-	8	-	4,1	3,1	22,5	11,0	30,3	-	-	11,7
G	47242 Commercio al dettaglio di torte, dolci, confetteria	2	-	3	-	3	1	1	1	1	1	1	1	1	1	1	1	1	2	-	2,2	4,3	6,6	-	-	-	-	4,4
G	47250 Commercio al dettaglio di bevande	3	-	3	1	1	1	1	1	1	1	1	1	1	1	1	1	1	1	-	3,5	46,1	33,3	11,9	-	-	-	4,4
G	47260 Commercio al dettaglio di generi di monopolio (tabaccherie)	-	5	-	20	6	1	1	1	1	1	1	1	1	1	1	1	1	18	-	0,2	1,8	1,1	10,6	1,5	-	-	8,3
G	47291 Commercio al dettaglio di latte e di prodotti lattiero-caseari	3	2	-	-	1	1	1	1	1	1	1	1	1	1	1	1	1	4	-	2,7	4,4	-	-	-	-	-	1,7
G	47292 Commercio al dettaglio di caffè torrefatto	-	1	1	-	-	-	-	-	-	-	-	-	-	-	-	-	-	2	-	-	4,4	-	-	-	-	-	4,4
G	47293 Commercio al dettaglio di prodotti macrobiotici e dietetici	-	-	2	-	-	-	-	-	-	-	-	-	-	-	-	-	-	2	-	23,8	2,5	0,9	10,2	-	-	-	37,4
G	47299 Commercio al dettaglio di altri prodotti alimentari in esercizi specializzati nca	17	1	-	1	1	1	1	1	1	1	1	1	1	1	1	1	1	19	-	3,4	3,6	6,7	14,5	5,6	-	-	15,8
G	47300 Commercio al dettaglio di carburante per autotrazione	8	-	7	1	1	1	1	1	1	1	1	1	1	1	1	1	1	3	-	5,9	17,3	5,8	14,8	-	2,8	-	29,5
G	47410 Commercio al dettaglio di computer, unità periferiche, software e attrezzature per ufficio in esercizi specializzati	6	8	-	1	1	1	1	1	1	1	1	1	1	1	1	1	1	14	-	8,4	21,9	17,8	14,0	-	-	-	1,5
G	47420 Commercio al dettaglio di apparecchiature per le telecomunicazioni e la telefonia in esercizi specializzati	-	5	-	9	3	1	1	1	1	1	1	1	1	1	1	1	1	10	-	5,0	0,8	15,1	23,0	-	-	-	2,1
G	47430 Commercio al dettaglio di apparecchi audio e video in esercizi specializzati	-	4	-	1	2	1	1	1	1	1	1	1	1	1	1	1	1	6	-	0,1	12,5	31,3	17,0	44,4	-	-	8,6
G	47511 Commercio al dettaglio di tessuti per l'abbigliamento, l'arredamento e di biancheria per la casa	5	1	-	4	-	1	2	1	2	1	1	1	1	1	1	1	1	3	-	6,6	4,9	-	-	-	-	-	11,5
G	47512 Commercio al dettaglio di filati per maglieria e merceria	-	6	-	2	-	-	-	-	-	-	-	-	-	-	-	-	-	8	-	1,2	13,4	5,8	2,4	2,2	-	-	18,2
G	47521 Commercio al dettaglio di ferramenta, vernici, vetro piano e materiale elettrico e termoidraulico	4	5	-	1	-	-	-	-	-	-	-	-	-	-	-	-	-	2	-	5,5	3,1	-	-	-	-	-	8,6
G	47522 Commercio al dettaglio di articoli igienico-sanitari	5	-	1	-	-	-	-	-	-	-	-	-	-	-	-	-	-	4	-	0,8	16,8	3,9	11,6	-	-	-	2,1
G	47523 Commercio al dettaglio di materiali da costruzione, ceramiche e piastrelle	-	-	7	1	1	1	1	1	1	1	1	1	1	1	1	1	1	5	-	0,6	7,0	6,7	-	-	-	-	0,9
G	47524 Commercio al dettaglio di macchine, attrezzature e prodotti per l'agricoltura; macchine e attrezzature per il giardinaggio	3	2	-	1	-	-	-	-	-	-	-	-	-	-	-	-	-	4	-	2,1	0,1	-	-	-	-	-	2,0
G	47531 Commercio al dettaglio di tappeti, tende e tendine	2	1	-	-	-	-	-	-	-	-	-	-	-	-	-	-	-	3	-	2,3	5,2	-	-	-	-	-	7,5
G	47532 Commercio al dettaglio di carta da parati e rivestimenti per pavimenti (moquette e linoleum)	-	1	-	2	-	-	-	-	-	-	-	-	-	-	-	-	-	3	-	5,0	5,6	10,5	22,8	19,9	-	-	8,1
G	47540 Commercio al dettaglio di elettrodomestici in esercizi specializzati	-	2	3	2	2	1	1	1	1	1	1	1	1	1	1	1	1	2	-	5,2	22,8	17,1	27,5	-	-	-	17,6
G	47591 Commercio al dettaglio di mobili per la casa	8	-	8	2	2	-	-	-	-	-	-	-	-	-	-	-	-	-	-	19,2	38,3	10,1	2,1	21,7	-	-	43,9
G	47592 Commercio al dettaglio di utensili per la casa, di cristallerie e vasellame	-	18	-	14	1	1	1	1	1	1	1	1	1	1	1	1	1	32	-	3,0	1,7	7,6	-	0,7	-	-	6,9
G	47593 Commercio al dettaglio di articoli per l'illuminazione	2	-	2	-	1	-	-	-	-	-	-	-	-	-	-	-	-	1	-	1,0	3,3	-	-	-	-	-	4,3
G	47594 Commercio al dettaglio di macchine per cucire e per maglieria per uso domestico	-	1	-	1	-	-	-	-	-	-	-	-	-	-	-	-	-	2	-	3,3	4,8	5,8	-	-	-	-	2,2
G	47595 Commercio al dettaglio di sistemi di sicurezza	-	3	-	1	1	-	-	-	-	-	-	-	-	-	-	-	-	3	-	1,2	4,1	-	0,3	-	-	-	5,6
G	47596 Commercio al dettaglio di strumenti musicali e s partiti	1	1	-	-	-	-	-	-	-	-	-	-	-	-	-	-	-	2	-	17,4	12,8	-	-	-	-	-	4,6
G	47599 Commercio al dettaglio di altri articoli diversi per uso domestico nca	-	19	6	-	-	-	-	-	-	-	-	-	-	-	-	-	-	13	-	-	-	-	-	-	-	-	-

Tavola 5.2.3 - Unità locali delle imprese e relativi addetti (media annua) per categoria di attività economica (Ateco 2007), per classe di addetti. Napoli-Anno 2010 (variazioni assolute)

Sezione	Categoria	UNITA' LOCALI (variazione assoluta 2010-2009)										ADDETTI (variazione assoluta 2010-2009)						Totale						
		1	2-5	6-9	10-19	20-49	50-99	100-249	250							250 addetti e piu								
		addetto	addetti	addetti	addetti	addetti	addetti	addetti	addetti	1 addetto	2-5 addetti	6-9 addetti	10-19 addetti	20-49 addetti	50-99 addetti		100-249 addetti							
G	47610	4	3	1	2	1	-	-	-	-	-	-	3	7,1	6,1	3,5	23,0	24,2	1,6	-	-	-	39,0	
G	47621	1	-	1	-	-	-	-	-	-	-	-	-	1,0	2,5	5,9	-	-	-	-	-	-	-	7,4
G	47622	4	7	-	1	1	-	-	-	-	-	-	11	11,3	13,4	0,2	14,5	25,3	-	-	-	-	-	35,3
G	47630	5	1	2	1	-	-	-	-	-	-	-	5	5,9	2,5	12,8	9,8	-	-	-	-	-	-	5,2
G	47641	15	7	1	1	1	-	-	-	-	-	-	7	10,6	10,6	7,4	16,8	23,2	-	-	-	-	-	32,6
G	47642	4	2	1	-	-	-	-	-	-	-	-	7	3,8	4,9	7,2	8,1	-	-	-	-	-	-	7,7
G	47650	1	2	1	-	-	-	-	-	-	-	-	4	5,4	2,6	0,5	9,5	2,1	-	-	-	-	-	8,2
G	47711	25	78	10	23	7	1	-	-	-	-	-	32	42,9	150,2	46,8	381,6	201,4	34,7	-	-	-	-	377,9
G	47712	1	4	2	2	1	-	-	-	-	-	-	4	11,8	12,4	10,6	25,1	20,0	-	-	-	-	-	18,7
G	47713	2	11	7	1	-	-	-	-	-	-	-	1	15,0	27,5	49,9	15,3	4,4	-	-	-	-	-	18,3
G	47714	-	-	-	-	-	-	-	-	-	-	-	-	-	2,8	-	-	-	-	-	-	-	-	2,8
G	47715	1	-	1	-	-	-	-	-	-	-	-	-	1,1	0,3	6,4	-	-	-	-	-	-	-	5,6
G	47721	11	20	1	3	2	-	-	-	-	-	-	5	8,8	35,1	5,7	40,7	43,9	-	-	-	-	-	35,0
G	47722	10	5	3	3	-	-	-	-	-	-	-	5	4,3	16,6	23,5	41,8	-	-	-	-	-	-	6,0
G	47731	2	10	3	1	2	-	-	-	-	-	-	10	6,4	19,2	30,0	13,8	66,3	-	-	-	-	-	35,4
G	47732	5	2	1	1	-	-	-	-	-	-	-	7	5,2	4,0	6,2	10,1	-	-	-	-	-	-	5,3
G	47740	8	1	-	1	-	-	-	-	-	-	-	8	9,8	5,9	1,4	11,1	-	-	-	-	-	-	16,5
G	47751	4	3	7	2	3	-	-	-	-	-	-	9	14,4	9,1	40,9	32,6	74,1	-	-	-	-	-	42,3
G	47752	-	3	-	-	-	-	-	-	-	-	-	3	0,2	4,5	-	-	-	-	-	-	-	-	4,7
G	47761	6	6	1	1	-	-	-	-	-	-	-	-	5,8	6,9	8,4	9,5	-	-	-	-	-	-	0,0
G	47762	6	1	-	-	-	-	-	-	-	-	-	7	7,6	2,3	-	-	-	-	-	-	-	-	9,9
G	47770	20	9	3	1	2	1	-	-	-	-	-	16	2,8	30,0	19,6	4,5	91,7	50,0	-	-	-	-	38,5
G	47781	3	-	-	-	-	-	-	-	-	-	-	3	3,3	2,1	-	-	-	-	-	-	-	-	5,3
G	47782	2	3	1	-	-	-	-	-	-	-	-	4	6,7	5,1	4,6	0,7	-	-	-	-	-	-	3,7
G	47783	19	5	2	2	-	-	-	-	-	-	-	18	16,3	7,3	10,8	26,6	-	-	-	-	-	-	46,4
G	47784	1	1	-	1	-	-	-	-	-	-	-	2	1,1	0,9	0,6	10,3	24,1	5,1	-	-	-	-	11,2
G	47785	-	-	-	-	-	-	-	-	-	-	-	-	-	1,0	0,3	-	-	-	-	-	-	-	1,3
G	47786	28	-	-	2	-	-	-	-	-	-	-	30	25,5	1,4	0,3	24,4	-	-	-	-	-	-	48,2
G	47789	35	7	1	-	-	-	-	-	-	-	-	29	27,8	12,5	6,0	-	19,0	-	-	-	-	-	2,4
G	47791	2	-	-	-	-	-	-	-	-	-	-	2	-	3,5	-	-	-	-	-	-	-	-	3,5
G	47792	4	1	-	-	-	-	-	-	-	-	-	5	4,3	1,0	-	-	-	-	-	-	-	-	5,3
G	47793	-	-	-	-	-	-	-	-	-	-	-	-	0,3	-	-	-	-	-	-	-	-	-	0,3
G	47794	1	-	-	-	-	-	-	-	-	-	-	1	1,0	0,2	-	-	-	-	-	-	-	-	1,2
G	47810	-	2	1	-	-	-	-	-	-	-	-	1	1,3	2,1	6,3	-	-	-	-	-	-	-	5,4
G	47820	16	5	-	-	-	-	-	-	-	-	-	21	16,2	13,3	-	-	-	-	-	-	-	-	29,5
G	47890	13	3	-	-	-	-	-	-	-	-	-	16	11,0	4,0	-	-	-	-	-	-	-	-	15,0
G	47911	10	2	-	1	-	-	-	-	-	-	-	11	8,9	8,1	-	12,3	-	-	-	-	-	-	4,6
G	47912	1	-	1	1	-	-	-	-	-	-	-	1	1,1	1,9	5,5	10,3	-	-	-	-	-	-	3,9
G	47913	2	3	-	-	-	-	-	-	-	-	-	5	1,2	9,6	-	-	-	-	-	-	-	-	10,9
G	47991	2	1	-	-	-	-	-	-	-	-	-	1	1,9	0,4	3,5	-	-	-	-	-	-	-	1,9

Tavola 5.2.3 - Unità locali delle imprese e relativi addetti (media annua) per categoria di attività economica (Ateco 2007), per classe di addetti - Napoli-Anno 2010 (variazioni assolute)

Sezione	Categoria	UNITA' LOCALI (variazione assoluta 2010-2009)										ADDETTI (variazione assoluta 2010-2009)										Totale									
		1 addetto	2-5 addetti	6-9 addetti	10-19 addetti	20-49 addetti	50-99 addetti	100-249 addetti	250 addetti e più	1 addetto	2-5 addetti	6-9 addetti	10-19 addetti	20-49 addetti	50-99 addetti	100-249 addetti	250 addetti e più														
G	47992	-	7	4	1	-	-	-	-	-	-	-	-	-	-	-	-	8,3	12,0	9,0	-	3,5	-	2,7	-	4,0	-	9,4			
H	49100	-	-	-	1	-	-	-	-	-	-	-	-	-	-	-	-	-	-	6,5	-	5,9	-	29,7	10,8	126,5	-	17,8	126,0		
H	49200	-	-	-	-	1	-	-	-	-	-	-	-	-	-	-	-	-	-	-	7,1	-	-	-	-	-	-	-	7,1		
H	49310	-	3	1	-	2	-	2	3	-	1	1	-	1	-	-	-	-	3,4	-	1,8	-	45,1	107,9	-	52,4	219,7	-	243,9		
H	49321	-	23	2	-	-	1	-	1	-	-	-	-	2	-	-	-	-	21,2	-	6,5	1,6	17,8	1,5	-	5,8	-	216,4	-	480,8	
H	49322	-	5	2	-	2	1	-	1	-	-	-	-	-	-	-	-	-	5,2	-	6,1	-	10,4	12,2	-	-	-	-	0,8		
H	49390	-	8	4	-	1	-	1	-	-	-	-	-	-	-	-	-	-	8,7	-	15,2	-	6,9	-	8,5	-	14,9	-	24,3		
H	49410	-	11	27	2	20	1	-	2	3	-	-	-	-	-	-	-	-	20,3	-	89,9	11,2	270,3	13,1	9,8	-	-	-	584,1		
H	49420	-	2	-	-	-	1	-	1	-	-	-	-	-	-	-	-	-	1,2	-	3,3	2,4	16,8	3,3	-	-	-	-	27,0		
H	49501	-	-	-	-	-	1	-	1	-	-	-	-	-	-	-	-	-	-	-	-	17,3	-	5,2	-	-	-	-	-	12,1	
H	50100	-	1	4	-	-	1	3	-	1	-	2	1	-	-	-	-	-	0,7	-	12,6	-	1,0	-	9,3	148,1	-	107,1	-	9,3	
H	50200	-	1	1	1	-	1	-	2	3	-	-	-	-	-	-	-	-	0,1	-	3,1	0,1	5,0	-	73,7	231,1	-	64,9	-	94,2	
H	51101	-	1	-	1	-	-	-	1	-	-	-	-	-	-	-	-	-	0,9	-	0,1	-	2,2	44,0	-	-	-	-	-	45,4	
H	51102	-	1	-	1	-	-	-	-	-	-	-	-	-	-	-	-	-	1,3	-	4,0	-	-	0,3	25,6	-	-	-	-	22,6	
H	52101	-	1	-	2	-	-	2	3	-	-	-	-	-	-	-	-	-	2,3	-	3,4	-	0,8	25,2	82,0	-	-	-	-	100,7	
H	52102	-	1	4	1	-	2	1	-	2	1	-	-	-	-	-	-	-	0,6	-	12,9	5,2	22,2	40,2	-	-	-	-	-	10,9	
H	52211	-	-	-	1	-	1	-	-	-	-	-	-	-	-	-	-	-	-	-	4,0	-	9,0	-	-	2,8	-	7,2	-	33,7	
H	52212	-	-	-	-	-	-	-	-	1	-	1	-	-	-	-	-	-	-	-	0,1	-	-	3,0	34,1	-	54,4	-	3,8	-	27,3
H	52214	-	-	-	-	1	3	-	2	-	-	-	-	-	-	-	-	-	0,0	-	-	6,1	43,0	-	75,9	-	-	-	-	39,0	
H	52215	-	7	4	-	3	-	2	-	-	-	-	-	-	-	-	-	-	0,8	-	15,8	-	17,6	-	19,1	16,9	-	-	-	29,9	
H	52216	-	1	-	-	-	-	-	-	-	-	-	-	-	-	-	-	-	0,3	-	0,1	-	-	-	-	-	-	-	-	0,5	
H	52219	-	3	4	-	3	3	1	-	1	-	1	-	-	-	-	-	-	4,7	-	17,0	-	23,6	34,8	69,8	-	98,5	-	18,7	-	57,9
H	52220	-	10	10	-	9	-	-	-	-	1	-	1	-	-	-	-	-	5,3	-	27,5	-	61,3	-	0,1	-	7,1	54,1	-	104,1	
H	52230	-	2	1	1	-	1	-	1	-	-	-	-	-	-	-	-	-	2,0	-	6,4	5,0	3,9	-	3,2	-	77,8	-	5,2	-	101,7
H	52241	-	-	-	1	-	-	-	-	1	-	-	-	-	-	-	-	-	-	-	2,0	-	-	-	-	-	-	-	-	-	56,0
H	52242	-	3	-	-	-	-	1	-	1	-	-	-	-	-	-	-	-	3,6	-	0,3	-	1,5	13,8	10,4	-	-	-	-	9,5	
H	52243	-	-	-	-	-	-	-	1	1	-	1	-	-	-	-	-	-	-	-	3,3	-	0,1	-	-	26,6	93,4	-	-	-	47,3
H	52244	-	2	8	4	-	3	-	1	1	-	-	-	-	-	-	-	-	2,6	-	19,3	-	30,1	-	32,1	-	45,3	107,9	-	43,9	
H	52291	-	2	2	-	3	-	2	1	-	-	-	-	-	-	-	-	-	4,3	-	12,1	-	23,3	-	21,3	22,9	-	-	-	38,1	
H	52292	-	1	3	5	3	-	1	-	1	-	1	-	-	-	-	-	-	0,6	-	0,7	-	40,1	58,7	10,6	90,0	-	-	-	119,0	
H	53100	-	2	6	1	3	-	1	3	-	1	-	-	-	-	-	-	-	0,0	-	11,4	-	47,0	25,6	97,7	-	52,1	-	-	-	119,4
H	53200	-	5	3	1	-	2	2	-	2	-	-	-	-	-	-	-	-	0,6	-	10,2	-	9,5	-	33,2	77,6	-	-	-	95,3	
I	55100	-	26	13	6	2	1	-	2	1	-	3	1	-	-	-	-	-	15,6	-	47,9	47,0	36,9	76,5	-	176,9	47,9	-	-	1,0	
I	55201	-	-	-	-	-	1	-	-	1	-	-	-	-	-	-	-	-	-	-	1,7	-	9,4	-	4,1	35,8	-	-	-	23,9	
I	55202	-	3	1	-	-	-	-	-	-	-	-	-	-	-	-	-	-	-	-	4,1	-	-	-	-	-	-	-	-	0,7	
I	55204	-	-	-	1	2	-	-	-	-	-	-	-	-	-	-	-	-	-	-	2,4	-	11,8	-	-	-	-	-	-	9,4	
I	55205	-	3	6	1	-	-	-	-	-	-	-	-	-	-	-	-	-	-	-	4,8	-	3,3	5,3	-	-	-	-	-	3,8	
I	55300	-	1	1	3	-	-	-	-	-	-	-	-	-	-	-	-	-	-	-	0,7	-	0,0	20,1	-	-	-	-	-	19,4	
I	55901	-	-	-	-	-	-	-	-	1	-	1	-	-	-	-	-	-	-	-	-	-	-	-	-	35,5	-	-	-	32,0	
I	55902	-	-	-	-	-	-	-	-	-	-	-	-	-	-	-	-	-	-	-	-	-	-	-	-	-	-	-	-	0,5	
I	56101	-	10	46	41	2	18	1	-	-	-	-	-	-	-	-	-	-	-	31,7	-	108,1	278,4	69,0	455,4	65,6	-	-	-	728,5	
I	56102	-	11	10	3	3	-	-	-	-	-	-	-	-	-	-	-	-	-	4,8	-	45,6	15,1	47,0	-	-	-	-	-	112,4	
I	56103	-	9	1	4	-	1	-	1	-	1	-	-	-	-	-	-	-	-	5,4	-	0,6	32,4	-	14,7	-	45,2	-	-	74,0	
I	56104	-	1	1	-	-	-	-	-	-	-	-	-	-	-	-	-	-	-	1,0	-	1,5	-	-	-	-	-	-	-	2,5	
I	56105	-	-	-	1	-	-	-	1	-	1	-	-	-	-	-	-	-	-	-	-	2,2	-	-	-	-	44,7	81,1	-	-	34,2
I	56210	-	1	7	-	-	4	-	5	-	-	-	-	-	-	-	-	-	0,9	-	19,9	-	3,0	65,3	-	128,3	-	-	-	84,9	
I	56291	-	4	-	-	1	1	-	1	-	2	-	1	-	-	-	-	-	-	4,6	-	2,1	1,8	-	24,3	16,2	-	184,3	-	434,5	

Tavola 5.2.3 - Unità locali delle imprese e relativi addetti (media annua) per categoria di attività economica (Ateco 2007), per classe di addetti - Napoli-Anno 2010 (variazioni assolute)

Sezione	Categoria	UNITA' LOCALI (variazione assoluta 2010-2009)										ADDETTI (variazione assoluta 2010-2009)									
		1 addetto	2-5 addetti	6-9 addetti	10-19 addetti	20-49 addetti	50-99 addetti	100-249 addetti	250 addetti e più	Totale addetti	1 addetto	2-5 addetti	6-9 addetti	10-19 addetti	20-49 addetti	50-99 addetti	100-249 addetti	250 addetti e più	Totale addetti		
J	56292 Catering continuativo su base contrattuale	-	1	-	2	-	2	-	1	-	1	-	1	-	1	-	0,8	-	81,7		
J	56300 Bar e altri esercizi simili senza cucina	31	-	35	-	1	-	3	2	1	-	-	-	-	68,5	-	-	108,3			
J	58110 Edizione di libri	-	2	-	3	1	1	-	-	-	-	-	-	19,6	-	-	-	8,9			
J	58120 Pubblicazione di elenchi e mailing list	-	-	-	-	-	-	-	-	-	-	-	-	4,5	-	-	-	4,5			
J	58130 Edizione di quotidiani	-	1	-	3	1	2	1	1	-	-	-	-	33,1	-	1,4	-	2,7			
J	58140 Edizione di riviste e periodici	6	-	2	-	2	-	1	-	1	-	-	-	23,1	-	-	-	25,9			
J	58190 Altre attività editoriali	8	-	3	1	-	1	-	1	-	-	-	-	29,9	-	-	-	20,8			
J	58290 Edizione di altri software a pacchetto (esclusi giochi per computer)	4	-	2	1	-	1	-	-	1	1	-	-	56,0	219,6	-	-	175,5			
J	59110 Attività di produzione cinematografica, di video e di programmi televisivi	3	-	4	3	-	4	1	-	-	-	-	-	20,9	45,7	-	-	17,9			
J	59120 Attività di post-produzione cinematografica, di video e di programmi televisivi	3	4	-	1	-	-	-	-	-	-	-	-	-	-	-	-	7,2			
J	59130 Attività di distribuzione cinematografica, di video e di programmi televisivi	3	-	-	-	-	-	-	-	-	-	-	-	-	-	-	-	2,7			
J	59140 Attività di proiezione cinematografica	-	4	-	1	1	1	-	-	-	-	-	-	16,1	-	-	-	14,7			
J	59201 Edizione di registrazioni sonore	-	1	1	1	-	-	-	-	-	-	-	-	6,0	-	-	-	8,9			
J	59203 Studi di registrazione sonora	-	-	-	-	-	-	-	-	-	-	-	-	-	-	-	-	-			
J	60100 Trasmissioni radiofoniche	-	1	-	1	-	-	-	-	-	-	-	-	3,7	-	-	-	0,2			
J	60200 Programmazione e trasmissioni televisive	-	3	-	2	4	1	-	-	-	-	-	-	21,1	9,0	-	1,0	2,1			
J	61100 Telecomunicazioni fisse	-	2	3	-	2	4	-	5	-	2	1	11	50,4	164,9	1,0	337,9	288,0			
J	61200 Telecomunicazioni mobili	-	1	-	-	-	-	-	3	2	-	-	-	109,1	109,0	-	-	1,0			
J	61300 Telecomunicazioni satellitari	1	-	1	-	1	-	-	-	-	-	-	-	8,0	-	-	-	8,5			
J	61901 Erogazione di servizi di accesso ad internet (ISP)	3	-	1	-	-	-	-	-	-	-	-	-	-	-	-	-	0,9			
J	61902 Posto telefonico pubblico ed Internet Point	-	3	-	4	-	-	-	-	-	-	-	-	10,1	-	-	-	14,1			
J	61909 Altre attività connesse alle telecomunicazioni	11	-	3	1	1	1	1	-	-	-	-	-	6,3	13,8	-	7,3	13,0			
J	62010 Produzione di software non connesso all'edizione	2	-	11	6	8	-	1	-	1	-	-	-	49,1	99,2	3,4	75,6	189,7			
J	62020 Consulenza nel settore delle tecnologie dell'informatica	3	4	2	2	6	2	-	-	-	-	-	-	84,2	41,9	0,6	-	11,5			
J	62030 Gestione di strutture e apparecchiature informatiche hardware - housing (esclusa la riparazione)	3	2	2	3	1	1	1	-	-	-	-	-	38,0	-	-	-	26,0			
J	62090 Altre attività dei servizi connessi alle tecnologie dell'informatica	-	20	-	3	3	1	-	2	1	-	-	-	17,0	43,2	82,4	11,6	309,7			
J	63111 Elaborazione dati	-	4	-	13	-	5	1	-	2	-	1	-	31,7	27,6	49,5	229,6	99,8			
J	63112 Gestione database (attività delle banche dati)	4	-	2	2	2	2	1	-	-	-	-	-	3,9	23,2	-	-	37,5			
J	63113 Hosting e fornitura di servizi applicativi (ASP)	1	-	-	1	-	1	-	-	-	-	-	-	8,3	10,9	-	-	0,6			
J	63120 Portali web	2	-	2	-	-	-	-	-	-	-	-	-	1,0	-	-	-	2,7			
J	63910 Attività delle agenzie di stampa	-	1	2	-	-	1	-	1	-	-	-	-	19,4	23,5	-	-	0,9			
J	63990 Altre attività dei servizi di informazione nca	-	1	5	-	1	-	1	-	-	-	-	-	13,9	13,0	2,2	-	18,3			
K	64110 Attività della Banca Centrale	-	-	-	-	-	-	-	-	-	-	-	-	-	-	13,0	-	13,0			
K	64191 Intermediazione monetaria di istituti monetari diverse dalle Banche centrali	2	1	2	-	-	-	4	-	-	-	-	-	0,1	46,3	106,2	25,6	408,8			
K	64200 Attività delle società di partecipazione (holding)	6	-	-	-	1	-	-	-	-	-	-	-	11,9	-	-	-	5,6			
K	64910 Leasing finanziario	-	1	-	-	1	1	1	-	-	-	-	-	16,5	23,2	-	0,8	1,6			
K	64920 Altre attività creditizie	8	-	15	1	-	2	-	3	-	-	-	-	10,6	19,0	-	-	129,8			
K	64951 Attività di intermediazione mobiliare	-	5	-	1	2	-	1	-	-	-	-	-	12,9	10,6	-	-	6,1			
K	64992 Attività di factoring	-	1	-	2	1	-	-	-	-	-	-	-	8,9	0,4	-	-	0,7			
K	64993 Attività di merchant bank	-	-	-	-	1	-	-	-	-	-	-	-	1,7	-	-	-	1,7			
K	64994 Attività delle società veicolo	-	-	-	-	-	1	-	-	-	-	-	-	6,7	-	-	-	6,2			
K	64996 Altre intermediazioni finanziarie nca	1	-	5	-	1	-	-	-	-	-	-	-	5,6	1,7	7,2	0,3	24,7			
K	65110 Assicurazioni sulla vita	1	1	4	1	4	1	1	1	-	-	-	-	32,0	12,8	21,4	-	67,3			
K	65120 Assicurazioni diverse da quelle sulla vita	-	1	-	-	-	2	2	-	-	-	-	-	31,3	52,5	8,4	9,9	18,0			
K	66120 Attività di negoziazione di contratti relativi a titoli e merci	-	2	-	-	-	-	-	-	-	-	-	-	0,0	0,9	-	-	2,9			
K	66192 Attività di promotori e mediatori finanziari	28	-	21	7	-	-	-	1	-	-	-	-	44,8	11,2	9,3	50,2	271,1			
K	66193 Attività delle società fiduciarie di amministrazione	1	-	-	-	-	-	-	-	-	-	-	-	-	-	-	-	1,0			

Tavola 5.2.3 - Unità locali delle imprese e relativi addetti (media annua) per categoria di attività economica (Ateco 2007), per classe di addetti. Napoli-Anno 2010 (variazioni assolute)

Sezione	Categoria	UNITA' LOCALI (variazione assoluta 2010-2009)										ADDETTI (variazione assoluta 2010-2009)					250 addetti e piu	Totale								
		1 addetto	2-5 addetti	6-9 addetti	10-19 addetti	20-49 addetti	50-99 addetti	100-249 addetti	1 addetto	2-5 addetti	6-9 addetti	10-19 addetti	20-49 addetti	50-99 addetti	100-249 addetti											
K	66195 Servizi di trasferimento di denaro (money transfer)	-	2	1	-	1	-	-	-	-	-	-	2,3	12,4	-	-	-	-	-	-	-	-	-	8,8		
K	66210 Attività dei periti e liquidatori indipendenti delle assicurazioni	-	8	8	1	2	1	-	-	-	-	-	20,0	31,1	20,9	-	-	-	-	-	-	-	-	-	9,8	
K	66220 Attività degli agenti e broker delle assicurazioni	29	5	5	7	1	-	-	-	-	-	-	3,7	22,4	42,2	-	-	-	-	-	-	-	-	-	13,0	
K	66290 Altre attività ausiliarie delle assicurazioni e dei fondi pensione	1	-	1	-	-	-	-	-	-	-	-	4,2	-	-	-	-	-	-	-	-	-	-	-	3,2	
K	66300 Gestione di fondi di comuni di investimento e dei fondi pensione	-	1	1	1	1	-	-	-	-	-	-	3,0	6,0	-	-	-	-	-	-	-	-	-	-	3,0	
L	68100 Compravendita di beni immobili effettuata su beni propri	2	4	1	1	1	-	-	-	-	-	-	6,0	3,8	8,6	-	-	-	-	-	-	-	-	-	16,6	
L	68200 Affitto e gestione di immobili di proprietà o in leasing	113	17	5	4	-	-	-	-	-	-	-	105,3	58,0	32,8	46,9	-	-	-	-	-	-	-	-	177,4	
L	68310 Attività di mediazione immobiliare	19	4	2	2	1	-	-	-	-	-	-	12,3	3,1	13,7	11,8	-	-	-	-	-	-	-	-	11,0	
L	68320 Amministrazione di condomini e gestione di beni immobili per conto terzi	3	1	2	1	1	-	-	-	-	-	-	0,9	0,4	18,0	16,6	-	-	-	-	-	-	-	-	24,7	
M	69101 Attività degli studi legali	45	1	1	1	1	-	-	-	-	-	-	45,6	20,4	7,8	11,1	-	-	-	-	-	-	-	-	69,4	
M	69102 Attività degli studi notarili	-	8	16	6	5	-	1	-	-	-	-	9,6	58,5	31,0	73,0	-	-	-	-	-	-	-	-	11,3	
M	69201 Attività degli studi commerciali, tributari e revisione contabile	-	14	14	6	-	1	-	-	-	-	-	18,3	30,2	38,1	0,0	26,4	-	-	-	-	-	-	-	53,1	
M	69202 Attività delle società di revisione e certificazione di bilanci	-	-	-	2	1	-	-	-	-	-	-	1,1	12,7	10,3	7,2	0,3	-	-	-	-	-	-	-	3,4	
M	69203 Attività dei consulenti del lavoro	31	4	2	2	1	-	-	-	-	-	-	28,8	8,6	11,9	16,2	-	-	-	-	-	-	-	-	33,1	
M	70100 Attività delle holding impegnate nelle attività gestionali (holding operative)	4	3	-	1	1	1	-	1	-	1	-	4,2	9,5	7,3	12,6	37,3	-	-	-	-	-	-	-	94,6	
M	70210 Pubbliche relazioni e comunicazione	6	5	1	1	1	-	-	-	-	-	-	5,4	10,2	9,0	10,1	-	-	-	-	-	-	-	-	14,5	
M	70220 Consulenza imprenditoriale e altra consulenza amministrativo-gestionale e pianificazione aziendale	-	13	5	1	5	1	-	-	-	-	-	20,4	17,1	7,8	76,5	1,4	31,8	100,7	-	-	-	-	-	36,0	
M	71110 Attività degli studi di architettura	64	-	-	-	-	-	-	-	-	-	-	65,3	6,2	-	-	-	-	-	-	-	-	-	-	71,5	
M	71121 Attività degli studi di ingegneria	3	6	-	2	2	1	-	-	-	-	-	3,6	17,7	2,6	27,6	-	30,7	-	-	-	-	-	-	41,6	
M	71122 Servizi di progettazione di ingegneria integrata	12	2	2	1	5	-	-	-	-	-	-	12,1	11,1	8,3	68,0	17,6	-	8,5	-	-	-	-	-	66,3	
M	71123 Attività tecniche svolte da geometri	-	1	3	-	-	-	-	-	-	-	-	1,6	4,6	-	-	-	-	-	-	-	-	-	-	3,0	
M	71124 Attività di cartografia e aerofotogrammetria	-	1	-	-	-	-	-	-	-	-	-	0,3	1,4	-	2,8	-	8,0	-	-	-	-	-	-	3,5	
M	71125 Attività di studio geologico e di prospezione geognostica e mineraria	-	-	-	-	-	-	-	-	-	-	-	-	0,1	0,2	-	2,1	-	-	-	-	-	-	-	2,0	
M	71201 Collaudi ed analisi tecniche di prodotti	-	8	3	-	-	1	-	-	-	-	-	8,5	11,6	2,3	2,3	28,7	-	-	-	-	-	-	-	36,3	
M	71202 Controllo di qualità e certificazione di prodotti, processi e sistemi	4	1	2	-	-	-	-	-	-	-	-	3,8	3,5	14,7	2,6	6,0	-	-	-	-	-	-	-	18,4	
M	72110 Ricerca e sviluppo sperimentale nel campo delle biotecnologie	-	4	-	1	1	1	-	1	-	-	-	4,1	1,0	7,7	5,6	35,0	51,0	-	-	-	-	-	-	10,8	
M	72190 Altre attività di ricerca e sviluppo sperimentale nel campo delle scienze naturali e dell'ingegneria	3	1	2	1	1	-	-	-	-	-	-	2,5	7,2	15,4	15,6	-	-	-	-	-	-	-	-	4,5	
M	72200 Ricerca e sviluppo sperimentale nel campo delle scienze sociali e umanistiche	1	1	-	-	-	-	-	-	-	-	-	1,3	2,8	-	-	-	-	-	-	-	-	-	-	4,1	
M	73110 Agenzie pubblicitarie	11	18	1	1	1	1	-	-	-	-	-	7,9	49,9	4,5	18,1	27,8	-	-	-	-	-	-	-	0,5	
M	73120 Attività delle concessionarie e degli altri intermediari di servizi pubblicitari	1	2	-	-	-	-	-	-	-	-	-	5,0	12,9	1,1	0,1	-	-	-	-	-	-	-	-	19,1	
M	73200 Ricerche di mercato e sondaggi di opinione	2	1	-	1	-	-	-	-	-	-	-	3,1	3,3	1,6	8,9	-	-	-	-	-	-	-	-	13,7	
M	74101 Attività di design di moda e design industriale	1	1	1	1	1	-	-	-	-	-	-	2,4	0,7	8,8	14,0	-	-	-	-	-	-	-	-	8,4	
M	74102 Attività dei disegnatori grafici	15	-	1	1	1	-	-	-	-	-	-	14,8	5,9	5,6	-	-	-	-	-	-	-	-	-	14,4	
M	74103 Attività dei disegnatori tecnici	-	1	-	-	-	-	-	-	-	-	-	0,5	3,0	-	-	-	-	-	-	-	-	-	-	3,5	
M	74109 Altre attività di design	-	1	3	1	1	1	-	-	-	-	-	0,7	5,9	7,2	10,0	-	-	-	-	-	-	-	-	9,4	
M	74201 Attività di riprese fotografiche	2	3	-	1	-	-	-	-	-	-	-	2,0	8,0	-	26,0	-	-	-	-	-	-	-	-	16,0	
M	74202 Laboratori fotografici per lo sviluppo e la stampa	5	4	-	-	-	-	-	-	-	-	-	5,6	7,7	-	0,1	-	-	-	-	-	-	-	-	13,4	
M	74300 Traduzione e interpretariato	2	1	-	-	-	-	-	-	-	-	-	3,2	7,4	-	-	-	-	-	-	-	-	-	-	10,7	
M	74901 Consulenza agraria	3	-	-	-	-	-	-	-	-	-	-	3,1	-	-	-	-	-	-	-	-	-	-	-	3,1	
M	74902 Consulenza in materia di sicurezza	3	3	1	-	-	-	-	-	-	-	-	2,9	15,7	6,3	1,4	-	-	-	-	-	-	-	-	13,6	
M	74909 Altre attività di assistenza e consulenza professionale, scientifica e tecnica nca	43	4	3	1	2	-	-	-	-	-	-	50,8	13,0	13,2	6,3	56,7	-	-	-	-	-	-	-	127,5	
M	75000 Servizi veterinari	-	13	-	-	-	-	-	-	-	-	-	13,4	0,4	-	-	-	-	-	-	-	-	-	-	-	13,0
N	77110 Noleggio di autovetture ed autoveicoli leggeri	4	-	-	-	1	-	-	-	-	-	-	3,6	2,1	2,3	9,1	-	-	-	-	-	-	-	-	17,0	
N	77120 Noleggio di autocarri e di altri veicoli pesanti	1	-	-	-	-	-	-	-	-	-	-	1,0	-	-	-	-	-	-	-	-	-	-	-	-	1,0
N	77210 Noleggio di attrezzature sportive e ricreative	8	-	1	-	-	-	-	-	-	-	-	8,1	-	2,8	-	-	-	-	-	-	-	-	-	-	5,3

Tavola 5.2.3 - Unità locali delle imprese e relativi addetti (media annua) per categoria di attività economica (Ateco 2007), per classe di addetti - Napoli-Anno 2010 (variazioni assolute)

Sezione	Categoria	UNITA' LOCALI (variazione assoluta 2010-2009)										Totale	ADDETTI (variazione assoluta 2010-2009)					Totale					
		1 addetto	2-5 addetti	6-9 addetti	10-19 addetti	20-49 addetti	50-99 addetti	100-249 addetti	250 addetti e più	1 addetto	2-5 addetti		6-9 addetti	10-19 addetti	20-49 addetti	50-99 addetti	100-249 addetti		250 addetti e più				
N	77220 Noleggio di videocassette, Cd, Dvd e dischi contenenti audiovisivi o videogame	3	-	2	-	-	-	-	-	-	-	-	5	3,2	3,2	12,1	-	-	-	-	-	-	12,0
N	77291 Noleggio di biancheria da tavola, da letto, da bagno e di articoli di vestiario	1	1	1	-	-	-	-	-	-	-	-	1	0,7	3,2	5,9	-	-	-	-	-	-	8,4
N	77299 Noleggio di altri beni per uso personale e domestico nca (escluse le attrezzature sportive e ricreative)	2	2	-	-	-	-	-	-	-	-	-	2	2,6	4,9	-	-	-	-	-	-	-	2,3
N	77320 Noleggio di macchine e attrezzature per lavori edili e di genio civile	-	-	5	3	-	-	-	-	-	-	-	2	1,3	15,7	22,0	1,2	1,7	-	-	-	-	4,6
N	77330 Noleggio di macchine e attrezzature per ufficio (inclusi i computer)	2	1	1	1	-	-	-	-	-	-	-	2	1,8	1,1	6,8	0,1	-	-	-	-	-	6,0
N	77340 Noleggio di mezzi di trasporto marittimo e fluviale	-	9	-	-	-	-	-	-	-	-	-	9	8,6	2,9	-	-	12,5	-	-	-	-	6,8
N	77350 Noleggio di mezzi di trasporto aereo	1	-	-	-	-	-	-	-	-	-	-	1	1,1	0,9	-	-	-	-	-	-	-	2,0
N	77391 Noleggio di altri mezzi di trasporto terrestri	2	4	-	-	-	-	-	-	-	-	-	2	1,7	7,5	-	-	-	-	-	-	-	5,8
N	77399 Noleggio di altre macchine e attrezzature	5	2	1	-	-	-	-	-	-	-	-	6	4,4	4,6	6,9	3,5	2,5	-	-	-	-	3,0
N	77400 Concessione dei diritti di sfruttamento di proprietà intellettuale e prodotti simili (escluse le opere protette dal copyright)	2	-	-	-	-	-	-	-	-	-	-	2	2,0	-	-	-	-	-	-	-	-	2,0
N	78100 Servizi di ricerca, selezione, collocamento e supporto per il ricollocamento di personale	1	1	-	-	1	1	-	-	-	-	-	2	1,3	4,0	0,8	11,6	20,8	-	-	-	-	3,1
N	78200 Attività delle agenzie di fornitura di lavoro temporaneo (interinale)	1	1	2	1	1	1	4	-	-	-	-	2	0,5	2,6	14,1	27,4	16,9	316,9	99,1	9,5	-	204,7
N	79110 Attività delle agenzie di viaggio	2	4	-	-	2	1	-	-	-	-	-	3	1,6	10,5	4,6	19,9	22,6	-	-	-	-	10,9
N	79120 Attività dei tour operator	10	5	3	1	-	-	-	-	-	-	-	19	9,2	4,6	12,0	0,4	-	-	-	-	-	26,2
N	79901 Altri servizi di prenotazione e altre attività di assistenza turistica non svolte dalle agenzie di viaggio	-	3	1	-	-	-	-	-	-	-	-	2	0,6	5,7	7,3	-	-	-	-	-	-	2,2
N	79902 Attività delle guide e degli accompagnatori turistici	6	-	-	-	-	-	-	-	-	-	-	6	5,4	0,5	-	-	-	-	-	-	-	5,9
N	80100 Servizi di vigilanza privata	6	2	2	1	1	1	-	-	1	-	-	9	6,3	5,7	9,1	9,8	79,4	62,7	162,6	133,9	-	124,6
N	80200 Servizi connessi ai sistemi di vigilanza	-	1	1	1	-	1	-	-	1	-	-	2	-	2,0	8,5	-	23,7	95,7	-	-	-	82,5
N	80300 Servizi di investigazione privata	-	3	3	1	-	-	-	-	-	-	-	1	3,3	12,9	7,9	0,8	10,2	-	-	-	-	11,1
N	81100 Servizi integrati di gestione agli edifici	5	2	1	1	1	1	-	-	-	-	-	6	4,9	8,0	7,8	9,9	27,0	-	-	13,0	-	28,7
N	81210 Pulizia generale (non specializzata) di edifici	9	11	2	8	9	6	3	1	11	-	-	11	14,1	31,4	18,5	145,2	237,2	328,2	711,8	-	-	808,8
N	81220 Attività di pulizia specializzata di edifici e di impianti e macchinari industriali	4	-	2	2	1	1	2	1	3	-	-	3	4,3	1,3	14,4	16,6	62,3	116,0	158,9	-	-	191,5
N	81291 Servizi di disinfezione	-	1	2	2	2	1	-	-	-	-	-	2	0,4	5,0	16,9	23,4	21,7	-	-	-	-	32,8
N	81299 Attività di pulizia nca	2	1	1	3	-	-	1	6	1	-	-	7	1,3	3,0	11,1	46,4	16,0	65,0	729,2	287,1	-	988,5
N	81300 Cura e manutenzione del paesaggio (inclusi parchi, giardini e aiuole)	1	-	2	2	1	-	-	-	-	-	-	2	1,4	3,4	16,5	9,4	-	-	-	-	-	5,2
N	82110 Servizi integrati di supporto per le funzioni d'ufficio: uffici-residence	4	1	1	1	1	-	-	-	-	-	-	5	3,0	3,2	1,9	11,8	-	-	-	-	-	9,7
N	82190 Servizi di fotocopiatura, preparazione di documenti e altre attività di supporto specializzate per le funzioni d'ufficio	5	6	1	1	1	1	-	-	-	-	-	2	4,8	16,4	8,3	13,8	20,3	-	-	-	-	26,4
N	82200 Attività dei call center	8	7	1	1	1	-	-	1	-	-	-	14	7,1	14,5	7,4	14,5	0,6	64,3	19,8	-	-	84,5
N	82300 Organizzazione di convegni e fiere	4	1	2	-	-	-	-	-	-	-	-	1	3,2	10,1	11,0	8,6	-	3,0	-	-	-	23,5
N	82911 Attività di agenzie di recupero crediti	2	-	1	2	1	-	-	-	-	-	-	4	2,8	2,2	10,1	15,8	22,9	-	-	-	-	3,6
N	82912 Agenzie di informazioni commerciali	1	3	3	2	-	-	-	-	-	-	-	3	1,3	12,3	23,4	21,7	-	-	-	-	-	11,8
N	82921 Imballaggio e confezionamento di generi alimentari	1	1	-	-	-	-	-	-	-	-	-	1	0,5	2,0	-	-	-	-	-	-	-	1,5
N	82922 Imballaggio e confezionamento di generi non alimentari	1	-	1	-	-	-	-	-	-	-	-	1	1,0	1,7	8,9	-	-	-	-	-	-	9,6
N	82991 Imprese di gestione esattoriale	1	1	1	1	1	1	-	-	-	-	-	1	1,0	3,3	7,2	12,2	20,7	-	-	-	-	5,6
N	82992 Agenzie di distribuzione di libri, giornali e riviste	-	2	3	-	-	-	-	-	-	-	-	5	2,6	11,7	0,8	-	0,6	-	-	-	-	14,5
N	82993 Servizi di gestione di pubblici mercati e pesce pubbliche	-	-	-	-	-	-	-	-	-	-	-	-	-	-	-	-	-	-	-	-	-	-
N	82994 Richiesta certificati e disbrigo pratiche	2	7	1	-	-	-	-	-	-	-	-	6	4,2	10,0	5,1	-	-	-	-	-	-	10,9
N	82999 Altri servizi di sostegno alle imprese	56	2	9	11	1	1	-	-	-	-	-	62	59,6	17,3	71,4	152,9	32,3	62,8	-	-	-	253,4
P	85100 Istruzione di grado preparatorio: scuole dell'infanzia, scuole speciali collegate a quelle primarie	5	6	4	1	1	1	-	-	-	-	-	5	4,7	10,9	38,6	13,9	35,1	4,0	-	-	-	68,1
P	85200 Istruzione primaria: scuole elementari	-	-	2	2	1	1	-	-	-	-	-	2	0,7	5,9	13,5	9,0	24,8	-	-	-	-	42,2
P	85312 Istruzione secondaria di secondo grado di formazione generale: licei	1	-	-	1	1	1	-	-	-	-	-	1	1,6	2,8	1,5	6,9	22,6	-	-	-	-	13,0
P	85320 Istruzione secondaria di secondo grado di formazione tecnica, professionale e artistica (istituti tecnici, professionali, artistici eccetera)	-	-	2	1	1	-	-	-	-	-	-	1	0,3	0,5	14,9	6,9	11,5	6,7	-	-	-	9,9

Tavola 5.2.3 - Unità locali delle imprese e relativi addetti (media annua) per categoria di attività economica (Ateco 2007), per classe di addetti. Napoli-Anno 2010 (variazioni assolute)

Sezione	UNITA' LOCALI (variazione assoluta 2010-2009)											250 addetti e più	100-249 addetti	50-99 addetti	20-49 addetti	10-19 addetti	6-9 addetti	2-5 addetti	1 addetto	ADDETTI (variazione assoluta 2010-2009)								250 addetti e più	
	1 addetto	2-5 addetti	6-9 addetti	10-19 addetti	20-49 addetti	50-99 addetti	100-249 addetti	250 addetti e più	1 addetto	2-5 addetti	6-9 addetti									10-19 addetti	20-49 addetti	50-99 addetti	100-249 addetti	250 addetti e più					
P 85410 Istruzione e formazione tecnica superiore (IFTS)	-	2	3	-	1	-	-	-	-	-	-	-	-	-	2	-	2,5	8,8	0,3	11,4	-	-	-	-	-	-	-	-	17,4
P 85420 Istruzione universitaria e post-universitaria, accademie e conservatori	1	-	-	-	-	-	-	-	-	-	-	-	-	-	1	0,5	-	-	-	-	-	-	-	-	-	-	-	0,5	
P 85510 Corsi sportivi e ricreativi	-	1	2	-	-	-	-	-	-	-	-	-	-	-	3	1,5	6,8	-	-	-	-	-	-	-	-	-	-	8,3	
P 85520 Formazione culturale	-	1	1	-	-	-	-	-	-	-	-	-	-	-	-	1,0	1,8	-	-	-	-	-	-	-	-	-	-	0,8	
P 85530 Autoscuole, scuole di pilotaggio e nautiche	-	2	4	-	-	-	-	-	-	-	-	-	-	-	-	6,1	11,5	0,3	-	-	-	-	-	-	-	-	-	5,7	
P 85592 Corsi di formazione e corsi di aggiornamento professionale	-	3	6	5	2	-	-	-	-	-	-	-	-	-	6	4,8	33,8	37,4	30,6	-	-	-	-	-	-	-	-	31,8	
P 85593 Scuole e corsi di lingua	-	1	2	2	1	-	-	-	-	-	-	-	-	-	4	1,6	7,0	7,5	2,4	-	-	-	-	-	-	-	-	13,7	
P 85599 Altri servizi di istruzione nca	-	2	2	-	1	-	-	-	-	-	-	-	-	-	1	2,4	0,1	0,9	9,1	-	-	-	-	-	-	-	-	5,8	
P 85600 Attività di supporto all'istruzione	-	1	1	1	1	-	-	-	-	-	-	-	-	-	1	0,4	5,1	5,8	-	-	-	-	-	-	-	-	-	1,2	
Q 86101 Ospedali e case di cura generici	-	-	2	-	2	-	-	-	-	1	1	-	-	-	2	-	2,3	-	42,7	37,3	2,3	-	-	-	-	-	-	0,8	
Q 86102 Ospedali e case di cura specialistici	-	1	-	-	1	-	-	-	1	1	-	-	-	-	1	1,4	0,9	-	0,1	35,8	55,7	8,0	4,0	-	-	-	-	10,3	
Q 86104 Ospedali e case di cura per lunga degenza	-	-	-	-	-	-	-	-	-	-	-	1	-	-	-	-	-	-	-	-	-	-	-	-	-	-	-	120,0	
Q 86210 Servizi degli studi medici di medicina generale	-	38	22	-	1	-	-	-	-	-	-	-	-	-	61	36,9	51,5	6,0	-	-	-	-	-	-	-	-	-	94,3	
Q 86220 Studi medici specialistici e poliambulatori	-	19	25	2	6	1	1	1	-	-	-	-	-	-	8	12,0	53,5	14,3	91,9	33,2	63,5	-	3,0	-	-	-	-	25,4	
Q 86230 Attività degli studi odontoiatrici	-	2	6	4	1	-	-	-	-	-	-	-	-	-	7	1,1	18,3	27,6	11,1	-	-	-	-	-	-	-	-	33,7	
Q 86901 Laboratori di analisi cliniche, laboratori radiografici ed altri centri di diagnostica per immagini	-	-	7	8	9	1	-	-	-	-	-	-	-	-	7	4,8	19,9	56,0	102,1	18,5	1,6	-	-	-	-	-	-	10,9	
Q 86902 Attività paramediche indipendenti	-	6	6	3	1	1	1	1	-	-	-	-	-	-	16	9,4	18,6	25,6	14,5	35,3	56,2	-	-	-	-	-	-	89,0	
Q 86903 Attività svolta da psicologi	-	19	-	-	-	-	-	-	-	-	-	-	-	-	19	19,6	0,3	-	-	-	-	-	-	-	-	-	-	19,9	
Q 86904 Servizi di ambulanza, delle banche del sangue, degli ambulatori tricologici e altri servizi sanitari nca	-	1	4	-	1	-	-	-	-	-	-	-	-	-	4	1,4	17,1	0,0	7,8	3,8	-	-	-	-	-	-	-	27,4	
Q 87100 Strutture di assistenza infermieristica residenziale per anziani	-	-	-	-	-	-	-	-	-	-	-	-	-	-	-	-	-	-	1,6	-	-	-	-	-	-	-	-	0,1	
Q 87200 Strutture di assistenza residenziale per persone affette da ritardi mentali, disturbi mentali o che abusano di sostanze stupefacenti	-	1	-	-	-	-	-	-	-	-	-	-	-	-	1	1,0	1,3	-	0,3	-	-	-	-	-	-	-	-	2,6	
Q 87300 Strutture di assistenza residenziale per anziani e disabili	1	1	2	2	2	1	1	-	-	-	-	-	-	-	4	0,9	1,6	19,6	26,2	15,7	86,7	-	-	-	-	-	-	24,6	
Q 87900 Altre strutture di assistenza sociale residenziale	-	6	2	4	1	-	-	-	-	-	-	-	-	-	5	1,8	21,7	17,0	49,7	23,8	-	-	-	-	-	-	-	11,0	
Q 88100 Assistenza sociale non residenziale per anziani e disabili	-	1	3	-	1	-	-	-	-	-	-	-	-	-	4	2,1	2,0	-	11,1	4,4	66,4	581,0	428,0	-	-	-	-	235,1	
Q 88910 Servizi di asilo nido; assistenza diurna per minori disabili	3	3	3	1	-	-	-	-	-	-	-	-	-	-	5	3,1	8,6	5,5	-	-	-	-	-	-	-	-	-	6,2	
Q 88950 Altre attività di assistenza sociale non residenziale nca	-	7	4	2	2	1	-	-	-	-	-	-	-	-	6	0,1	25,6	26,9	29,7	45,1	-	-	-	-	-	-	-	73,3	
Q 90010 Rappresentazioni artistiche	-	26	6	1	2	2	2	-	35	-	-	-	-	-	13	24,4	13,3	11,4	16,5	53,9	-	-	-	-	-	-	-	96,7	
R 90020 Attività di supporto alle rappresentazioni artistiche	10	7	-	-	4	-	-	-	-	-	-	-	-	-	7	9,9	22,4	2,2	53,2	6,9	-	-	-	-	-	-	-	25,7	
R 90030 Creazioni artistiche e letterarie	10	6	4	-	-	-	-	-	-	-	-	-	-	-	7	10,2	16,2	29,7	1,4	31,8	1,2	-	-	-	-	-	-	7,9	
R 90040 Gestione di teatri, sale da concerto e altre strutture artistiche	-	1	4	4	2	-	-	-	-	-	-	-	-	-	1	0,9	16,6	24,0	25,5	14,3	3,7	-	-	-	-	-	-	28,0	
R 91010 Attività di biblioteche ed archivi	2	-	-	-	-	-	-	-	-	-	-	-	-	-	2	2,0	-	3,2	-	-	-	70,2	-	-	-	-	-	69,0	
R 91020 Attività di musei	-	2	2	1	2	-	-	-	-	-	-	-	-	-	1	2,3	5,0	9,0	24,4	-	-	222,4	264,0	-	-	-	-	23,6	
R 91030 Gestione di luoghi e monumenti storici e attrazioni simili	-	1	-	-	-	-	-	-	-	-	-	-	-	-	1	-	3,0	-	-	-	-	-	-	-	-	-	-	3,0	
R 92000 Attività riguardanti le lotterie, le scommesse, le case da gioco	18	2	7	1	4	1	-	-	26	-	-	-	-	-	26	11,8	5,6	50,1	15,0	143,5	65,3	113,8	-	-	-	-	-	136,3	
R 93112 Gestione di piscine	-	2	-	-	1	-	-	-	-	-	-	-	-	-	1	-	10,2	-	11,5	-	-	-	-	-	-	-	-	1,3	
R 93113 Gestione di impianti sportivi polyvalenti	-	1	3	-	-	-	-	-	-	-	-	-	-	-	4	0,8	5,0	-	-	-	-	-	-	-	-	-	-	5,8	
R 93119 Gestione di altri impianti sportivi nca	-	1	1	-	-	-	-	-	-	-	-	-	-	-	2	1,0	-	3,0	-	-	1,8	-	-	-	-	-	-	5,8	
R 93120 Attività di club sportivi	-	1	1	2	1	-	-	-	-	-	-	-	-	-	1	0,4	4,8	14,5	10,7	-	-	-	-	-	-	-	-	0,6	
R 93130 Gestione di palestre	-	3	6	1	1	-	-	-	-	-	-	-	-	-	3	4,1	19,9	10,6	16,7	1,7	-	-	-	-	-	-	-	23,6	
R 93191 Enti e organizzazioni sportive, promozione di eventi sportivi	4	2	2	1	1	-	-	-	-	-	-	-	-	-	1	4,1	2,9	5,5	-	0,5	-	-	-	-	-	-	-	4,9	
R 93199 Attività sportive nca	-	2	5	1	-	-	-	-	-	-	-	-	-	-	4	2,3	14,4	7,3	-	-	-	-	-	-	-	-	-	19,4	
R 93210 Parchi di divertimento e parchi tematici	2	1	-	1	1	1	-	-	-	-	-	-	-	-	1	2,0	2,1	-	16,5	21,8	7,5	-	-	-	-	-	-	2,3	
R 93291 Discoteche, sale da ballo night-club e simili	1	2	3	-	-	-	-	-	-	-	-	-	-	-	2	1,3	6,1	22,8	6,9	-	-	-	-	-	-	-	-	11,2	
R 93292 Gestione di stabilimenti balneari: marittimi, lacuali e fluviali	-	-	3	3	-	-	-	-	-	-	-	-	-	-	-	1,8	6,3	19,8	3,0	-	-	-	-	-	-	-	-	18,2	
R 93293 Sale giochi e biliardi	4	2	1	-	-	-	-	-	-	-	-	-	-	-	1	1,6	4,9	5,9	3,9	3,5	-	-	-	-	-	-	-	1,7	
R 93299 Altre attività di intrattenimento e di divertimento nca	-	7	1	4	2	-	-	-	-	1	-	-	-	-	9	8,6	0,4	31,9	16,8	32,6	52,4	-	-	-	-	-	-	44,0	
S 95110 Riparazione e manutenzione di computer e periferiche	-	4	3	-	-	-	-	-	-	-	-	-	-	-	1	3,7	13,4	1,7	1,7	-	-	-	-	-	-	-	-	13,2	
S 95120 Riparazione e manutenzione di apparecchiature per le comunicazioni	-	4	-	8	5	-	-	-	-	-	-	-	-	-	7	4,0	5,2	62,2	68,3	8,8	-	-	-	-	-	-	-	11,9	

Tavola 5.2.3 - Unità locali delle imprese e relativi addetti (media annua) per categoria di attività economica (Ateco 2007), per classe di addetti. Napoli-Anno 2010 (variazioni assolute)

Sezione	Categoria	UNITA' LOCALI (variazione assoluta 2010-2009)										ADDETTI (variazione assoluta 2010-2009)					Totale													
		1 addetto	2-5 addetti	6-9 addetti	10-19 addetti	20-49 addetti	50-99 addetti	100-249 addetti	250 addetti e più	1 addetto	2-5 addetti	6-9 addetti	10-19 addetti	20-49 addetti	50-99 addetti	100-249 addetti		250 addetti e più												
S	95210 Riparazione di prodotti elettronici di consumo audio e video	-	2	-	1	-	1	-	-	-	-	-	-	-	-	-	-	-	1,8	-	2,1	-	7,8	8,9	-	-	-	-	-	2,8
S	95220 Riparazione di elettrodomestici e di articoli per la casa e il giardinaggio	-	1	-	1	-	-	-	-	-	-	-	-	-	-	-	-	-	1,0	1,8	-	-	-	-	-	-	-	-	-	0,8
S	95230 Riparazione di calzature e articoli da viaggio in pelle, cuoio o in altri materiali simili	-	1	-	-	-	-	-	-	-	-	-	-	-	-	-	-	-	1,0	0,4	-	-	-	-	-	-	-	-	-	0,6
S	95240 Riparazione di mobili e di oggetti di arredamento; laboratori di tappezzeria	-	10	-	-	3	-	-	-	-	-	-	-	-	-	-	-	-	9,3	3,7	19,3	-	-	-	-	-	-	-	-	13,7
S	95250 Riparazione di orologi e di gioielli	-	-	-	3	1	-	-	-	-	-	-	-	-	-	-	-	-	0,1	8,7	5,4	-	-	-	-	-	-	-	-	3,2
S	95290 Riparazione di altri beni per uso personale e per la casa	-	2	-	2	-	-	-	-	-	-	-	-	-	-	-	-	-	5,3	1,1	12,8	-	-	-	-	-	-	-	-	6,4
S	96011 Attività delle lavanderie industriali	1	-	1	-	1	-	2	-	-	-	-	-	-	-	-	-	-	0,9	1,9	7,9	-	9,2	43,0	-	-	-	-	-	40,8
S	96012 Altre lavanderie, tintorie	-	3	-	-	-	-	-	-	-	-	-	-	-	-	-	-	-	5,2	2,6	-	-	-	-	-	-	-	-	-	2,6
S	96020 Servizi degli acconciatori, manicure, pedicure e trattamenti estetici	-	17	-	9	6	-	1	-	-	-	-	-	-	-	-	-	-	32,6	15,6	47,2	1,6	21,2	-	-	-	-	-	-	21,7
S	96030 Servizi di pompe funebri e attività connesse	-	2	-	3	-	-	-	-	-	-	-	-	-	-	-	-	-	3,3	3,5	-	0,0	0,8	8,8	-	-	-	-	-	8,1
S	96041 Servizi di centri per il benessere fisico (esclusi gli stabilimenti termali)	10	-	3	2	2	1	-	-	-	-	-	-	-	-	-	-	-	9,1	7,9	16,0	-	15,3	-	-	-	-	-	-	2,0
S	96042 Stabilimenti termali	-	-	1	-	-	-	-	1	-	-	-	-	-	-	-	-	-	0,2	1,4	0,5	-	-	34,3	31,6	-	-	-	-	1,1
S	96090 Attività di servizi per la persona nca	-	31	1	-	6	-	1	2	-	2	-	-	-	-	-	-	-	33,1	15,4	47,6	-	28,5	48,9	-	140,5	-	-	-	406,0
	TOTALE	191	-	833	44	5	7	3	8	2	593	2	8	3	8	2	593	660,7	-	1.962,2	230,8	406,2	668,3	475,5	-	455,1	-	1.584,5	-	2.881,8

Servizio Statistica Comune di Napoli - Elaborazione su dati elementari del registro Asia delle Unità Locali (Archivio statistico delle imprese attive)

Poiché il numero degli addetti è calcolato come media annua, la classe dimensionale "1" comprende le unità con in media fino a "1,49" addetti, la classe "2-6" comprende quelle con addetti da "1,50 a 5,49", e così via.

Appendice

Struttura della classificazione delle
attività economiche Ateco 2007

Struttura della classificazione delle attività economiche Ateco 2007

Codice Ateco 2007	Descrizione Categoria	CATEGORIA		GRUPPO		DIVISIONE		SEZIONE	
		ATECO	CLASSE ATECO	ATECO	ATECO	ATECO	ATECO	ATECO	ATECO
01.11.1	Coltivazione di cereali (escluso il riso)	01111	0111	011	01	01			A
01.11.2	Coltivazione di semi oleosi	01112	0111	011	01	01			A
01.11.3	Coltivazione di legumi da granella	01113	0111	011	01	01			A
01.11.4	Coltivazioni miste di cereali, legumi da granella e semi oleosi	01114	0111	011	01	01			A
01.12.0	Coltivazione di riso	01120	0112	011	01	01			A
01.13.1	Coltivazione di ortaggi (inclusi i meloni) in foglia, a fusto, a frutto, in radici, bulbi e tuberi in piena aria (escluse barbabietola da zucchero e patate)	01131	0113	011	01	01			A
01.13.2	Coltivazione di ortaggi (inclusi i meloni) in foglia, a fusto, a frutto, in radici, bulbi e tuberi in colture protette (escluse barbabietola da zucchero e patate)	01132	0113	011	01	01			A
01.13.3	Coltivazione di barbabietola da zucchero	01133	0113	011	01	01			A
01.13.4	Coltivazione di patate	01134	0113	011	01	01			A
01.14.0	Coltivazione di canna da zucchero	01140	0114	011	01	01			A
01.15.0	Coltivazione di tabacco	01150	0115	011	01	01			A
01.16.0	Coltivazione di piante per la preparazione di fibre tessili	01160	0116	011	01	01			A
01.19.1	Coltivazione di fiori in piena aria	01191	0119	011	01	01			A
01.19.2	Coltivazione di fiori in colture protette	01192	0119	011	01	01			A
01.19.9	Coltivazione di piante da foraggio e di altre colture non permanenti	01199	0119	011	01	01			A
01.21.0	Coltivazione di uva	01210	0121	012	01	01			A
01.22.0	Coltivazione di frutta di origine tropicale e subtropicale	01220	0122	012	01	01			A
01.23.0	Coltivazione di agrumi	01230	0123	012	01	01			A
01.24.0	Coltivazione di pomacee e frutta a nocciolo	01240	0124	012	01	01			A
01.25.0	Coltivazione di altri alberi da frutta, frutti di bosco e frutta in guscio	01250	0125	012	01	01			A
01.26.0	Coltivazione di frutti oleosi	01260	0126	012	01	01			A
01.27.0	Coltivazione di piante per la produzione di bevande	01270	0127	012	01	01			A
01.28.0	Coltivazione di spezie, piante aromatiche e farmaceutiche	01280	0128	012	01	01			A
01.29.0	Coltivazione di altre colture permanenti (inclusi alberi di Natale)	01290	0129	012	01	01			A
01.30.0	Riproduzione delle piante	01300	0130	013	01	01			A
01.41.0	Allevamento di bovini e bufale da latte, produzione di latte crudo	01410	0141	014	01	01			A
01.42.0	Allevamento di bovini e bufalini da carne	01420	0142	014	01	01			A
01.43.0	Allevamento di cavalli e altri equini	01430	0143	014	01	01			A
01.44.0	Allevamento di cammelli e camelidi	01440	0144	014	01	01			A
01.45.0	Allevamento di ovini e caprini	01450	0145	014	01	01			A
01.46.0	Allevamento di suini	01460	0146	014	01	01			A

Codice Ateco 2007	Descrizione Categoria	CATEGORIA		GRUPPO		DIVISIONE		SEZIONE	
		ATECO	CLASSE ATECO	ATECO	ATECO	ATECO	ATECO	ATECO	ATECO
01.47.0	Allevamento di pollame	01470	0147	014	01	01		A	
01.49.1	Allevamento di conigli	01491	0149	014	01	01		A	
01.49.2	Allevamento di animali da pelliccia	01492	0149	014	01	01		A	
01.49.3	Apicoltura	01493	0149	014	01	01		A	
01.49.4	Bachicoltura	01494	0149	014	01	01		A	
01.49.9	Allevamento di altri animali nca	01499	0149	014	01	01		A	
01.50.0	Coltivazioni agricole associate all'allevamento di animali: attività mista	01500	0150	015	01	01		A	
01.61.0	Attività di supporto alla produzione vegetale	01610	0161	016	01	01		A	
01.62.0	Attività di supporto alla produzione animale (esclusi i servizi veterinari)	01620	0162	016	01	01		A	
01.63.0	Attività che seguono la raccolta	01630	0163	016	01	01		A	
01.64.0	Lavorazione delle sementi per la semina	01640	0164	016	01	01		A	
01.70.0	Caccia, cattura di animali e servizi connessi	01700	0170	017	01	01		A	
02.10.0	Silvicoltura e altre attività forestali	02100	0210	021	02	02		A	
02.20.0	Utilizzo di aree forestali	02200	0220	022	02	02		A	
02.30.0	Raccolta di prodotti selvatici non legnosi	02300	0230	023	02	02		A	
02.40.0	Servizi di supporto per la silvicoltura	02400	0240	024	02	02		A	
03.11.0	Pesca in acque marine e lagunari e servizi connessi	03110	0311	031	03	03		A	
03.12.0	Pesca in acque dolci e servizi connessi	03120	0312	031	03	03		A	
03.21.0	Acquacoltura in acqua di mare, salmastra o lagunare e servizi connessi	03210	0321	032	03	03		A	
03.22.0	Acquacoltura in acque dolci e servizi connessi	03220	0322	032	03	03		A	
05.10.0	Estrazione di antracite e litantrace	05100	0510	051	05	05		B	
05.20.0	Estrazione di lignite	05200	0520	052	05	05		B	
06.10.0	Estrazione di petrolio greggio	06100	0610	061	06	06		B	
06.20.0	Estrazione di gas naturale	06200	0620	062	06	06		B	
07.10.0	Estrazione di minerali metalliferi ferrosi	07100	0710	071	07	07		B	
07.21.0	Estrazione di minerali di uranio e di torio	07210	0721	072	07	07		B	
07.29.0	Estrazione di altri minerali metalliferi non ferrosi	07290	0729	072	07	07		B	
08.11.0	Estrazione di pietre ornamentali e da costruzione, calcare, pietra da gesso, creta e ardesia	08110	0811	081	08	08		B	
08.12.0	Estrazione di ghiaia, sabbia; estrazione di argille e caolino	08120	0812	081	08	08		B	
08.91.0	Estrazione di minerali per l'industria chimica e per la produzione di fertilizzanti	08910	0891	089	08	08		B	
08.92.0	Estrazione di torba	08920	0892	089	08	08		B	
08.93.0	Estrazione di sale	08930	0893	089	08	08		B	
08.99.0	Estrazione di altri minerali nca	08990	0899	089	08	08		B	

Codice Ateco 2007	Descrizione Categoria	CATEGORIA		GRUPPO		DIVISIONE		SEZIONE	
		ATECO	CLASSE ATECO	ATECO	ATECO	ATECO	ATECO	ATECO	ATECO
09.10.0	Attività di supporto all'estrazione di petrolio e di gas naturale	09100	0910	091	09				B
09.90.0	Attività di supporto per l'estrazione da cave e miniere di altri minerali	09900	0990	099	09				B
10.11.0	Produzione di carne non di volatili e di prodotti della macellazione (attività dei mattatoi)	10110	1011	101	10				C
10.12.0	Produzione di carne di volatili e prodotti della loro macellazione (attività dei mattatoi)	10120	1012	101	10				C
10.13.0	Produzione di prodotti a base di carne (inclusa la carne di volatili)	10130	1013	101	10				C
10.20.0	Lavorazione e conservazione di pesce, crostacei e molluschi mediante surgelamento, salatura eccetera	10200	1020	102	10				C
10.31.0	Lavorazione e conservazione delle patate	10310	1031	103	10				C
10.32.0	Produzione di succhi di frutta e di ortaggi	10320	1032	103	10				C
10.39.0	Lavorazione e conservazione di frutta e di ortaggi (esclusi i succhi di frutta e di ortaggi)	10390	1039	103	10				C
10.41.1	Produzione di olio di oliva da olive prevalentemente non di produzione propria	10411	1041	104	10				C
10.41.2	Produzione di olio raffinato o grezzo da semi oleosi o frutti oleosi prevalentemente non di produzione propria	10412	1041	104	10				C
10.41.3	Produzione di oli e grassi animali grezzi o raffinati	10413	1041	104	10				C
10.42.0	Produzione di margarina e di grassi commestibili simili	10420	1042	104	10				C
10.51.1	Trattamento igienico del latte	10511	1051	105	10				C
10.51.2	Produzione dei derivati del latte	10512	1051	105	10				C
10.52.0	Produzione di gelati senza vendita diretta al pubblico	10520	1052	105	10				C
10.61.1	Molitura del frumento	10611	1061	106	10				C
10.61.2	Molitura di altri cereali	10612	1061	106	10				C
10.61.3	Lavorazione del riso	10613	1061	106	10				C
10.61.4	Altre lavorazioni di semi e granaglie	10614	1061	106	10				C
10.62.0	Produzione di amidi e di prodotti amidacei (inclusa produzione di olio di mais)	10620	1062	106	10				C
10.71.1	Produzione di prodotti di panetteria freschi	10711	1071	107	10				C
10.71.2	Produzione di pasticceria fresca	10712	1071	107	10				C
10.72.0	Produzione di fette biscottate, biscotti; prodotti di pasticceria conservati	10720	1072	107	10				C
10.73.0	Produzione di paste alimentari, di cuscus e di prodotti farinacei simili	10730	1073	107	10				C
10.81.0	Produzione di zucchero	10810	1081	108	10				C
10.82.0	Produzione di cacao in polvere, cioccolato, caramelle e confetterie	10820	1082	108	10				C
10.83.0	Lavorazione del tè e del caffè	10830	1083	108	10				C

Codice Ateco 2007	Descrizione Categoria	CATEGORIA		GRUPPO		DIVISIONE		SEZIONE	
		ATECO	CLASSE ATECO	ATECO	ATECO	ATECO	ATECO	ATECO	ATECO
10.84.0	Produzione di condimenti e spezie	10840	1084	108	10				C
10.85.0	Produzione di pasti e piatti pronti (preparati, conditi, cucinati e confezionati)	10850	1085	108	10				C
10.86.0	Produzione di preparati omogeneizzati e di alimenti dietetici	10860	1086	108	10				C
10.89.0	Produzione di prodotti alimentari nca	10890	1089	108	10				C
10.91.0	Produzione di mangimi per l'alimentazione degli animali da allevamento	10910	1091	109	10				C
10.92.0	Produzione di prodotti per l'alimentazione degli animali da compagnia	10920	1092	109	10				C
11.01.0	Distillazione, rettifica e miscelatura degli alcolici	11010	1101	110	11				C
11.02.1	Produzione di vini da tavola e v.q.p.r.d.	11021	1102	110	11				C
11.02.2	Produzione di vino spumante e altri vini speciali	11022	1102	110	11				C
11.03.0	Produzione di sidro e di altri vini a base di frutta	11030	1103	110	11				C
11.04.0	Produzione di altre bevande fermentate non distillate	11040	1104	110	11				C
11.05.0	Produzione di birra	11050	1105	110	11				C
11.06.0	Produzione di malto	11060	1106	110	11				C
11.07.0	Industria delle bibite analcoliche, delle acque minerali e di altre acque in bottiglia	11070	1107	110	11				C
12.00.0	Industria del tabacco	12000	1200	120	12				C
13.10.0	Preparazione e filatura di fibre tessili	13100	1310	131	13				C
13.20.0	Tessitura	13200	1320	132	13				C
13.30.0	Finissaggio dei tessili, degli articoli di vestiario e attività similari	13300	1330	133	13				C
13.91.0	Fabbricazione di tessuti a maglia	13910	1391	139	13				C
13.92.1	Confezionamento di biancheria da letto, da tavola e per l'arredamento	13921	1392	139	13				C
13.92.2	Fabbricazione di articoli in materie tessili nca	13922	1392	139	13				C
13.93.0	Fabbricazione di tappeti e moquette	13930	1393	139	13				C
13.94.0	Fabbricazione di spago, corde, funi e reti	13940	1394	139	13				C
13.95.0	Fabbricazione di tessuti non tessuti e di articoli in tali materie (esclusi gli articoli di abbigliamento)	13950	1395	139	13				C
13.96.1	Fabbricazione di nastri, etichette e passamanerie di fibre tessili	13961	1396	139	13				C
13.96.2	Fabbricazione di altri articoli tessili tecnici ed industriali	13962	1396	139	13				C
13.99.1	Fabbricazione di ricami	13991	1399	139	13				C
13.99.2	Fabbricazione di tulle, pizzi e merletti	13992	1399	139	13				C
13.99.9	Fabbricazione di feltro e articoli tessili diversi	13999	1399	139	13				C
14.11.0	Confezione di abbigliamento in pelle e similpelle	14110	1411	141	14				C
14.12.0	Confezione di camici, divise ed altri indumenti da lavoro	14120	1412	141	14				C
14.13.1	Confezione in serie di abbigliamento esterno	14131	1413	141	14				C

Codice Ateco 2007	Descrizione Categoria	CATEGORIA		GRUPPO		DIVISIONE		SEZIONE	
		ATECO	CLASSE ATECO	ATECO	ATECO	ATECO	ATECO	ATECO	ATECO
14.13.2	Sartoria e confezione su misura di abbigliamento esterno	14132	1413	141	14	14		C	
14.14.0	Confezione di camicie, T-shirt, corsetteria e altra biancheria intima	14140	1414	141	14	14		C	
14.19.1	Confezioni varie e accessori per l'abbigliamento	14191	1419	141	14	14		C	
14.19.2	Confezioni di abbigliamento sportivo o indumenti particolari	14192	1419	141	14	14		C	
14.20.0	Confezione di articoli in pelliccia	14200	1420	142	14	14		C	
14.31.0	Fabbricazione di articoli di calzetteria in maglia	14310	1431	143	14	14		C	
14.39.0	Fabbricazione di pullover, cardigan ed altri articoli simili a maglia	14390	1439	143	14	14		C	
15.11.0	Preparazione e concia del cuoio e pelle; preparazione e tintura di pellicce	15110	1511	151	15	15		C	
15.12.0	Fabbricazione di articoli da viaggio, borse e simili, pelletteria e selleria	15120	1512	151	15	15		C	
15.20.1	Fabbricazione di calzature	15201	1520	152	15	15		C	
15.20.2	Fabbricazione di parti in cuoio per calzature	15202	1520	152	15	15		C	
16.10.0	Taglio e piallatura del legno	16100	1610	161	16	16		C	
16.21.0	Fabbricazione di fogli da impiallacciatura e di pannelli a base di legno	16210	1621	162	16	16		C	
16.22.0	Fabbricazione di pavimenti in parquet assemblato	16220	1622	162	16	16		C	
16.23.1	Fabbricazione di porte e finestre in legno (escluse porte blindate)	16231	1623	162	16	16		C	
16.23.2	Fabbricazione di altri elementi in legno e di falegnameria per l'edilizia	16232	1623	162	16	16		C	
16.24.0	Fabbricazione di imballaggi in legno	16240	1624	162	16	16		C	
16.29.1	Fabbricazione di prodotti vari in legno (esclusi i mobili)	16291	1629	162	16	16		C	
16.29.2	Fabbricazione dei prodotti della lavorazione del sughero	16292	1629	162	16	16		C	
16.29.3	Fabbricazione di articoli in paglia e materiali da intreccio	16293	1629	162	16	16		C	
16.29.4	Laboratori di cornici	16294	1629	162	16	16		C	
17.11.0	Fabbricazione di pasta-carta	17110	1711	171	17	17		C	
17.12.0	Fabbricazione di carta e cartone	17120	1712	171	17	17		C	
17.21.0	Fabbricazione di carta e cartone ondulato e di imballaggi di carta e cartone (esclusi quelli in carta pressata)	17210	1721	172	17	17		C	
17.22.0	Fabbricazione di prodotti igienico-sanitari e per uso domestico in carta e ovatta di cellulosa	17220	1722	172	17	17		C	
17.23.0	Fabbricazione di prodotti cartotecnici	17230	1723	172	17	17		C	
17.24.0	Fabbricazione di carta da parati	17240	1724	172	17	17		C	
17.29.0	Fabbricazione di altri articoli di carta e cartone	17290	1729	172	17	17		C	
18.11.0	Stampa di giornali	18110	1811	181	18	18		C	
18.12.0	Altra stampa	18120	1812	181	18	18		C	
18.13.0	Lavorazioni preliminari alla stampa e ai media	18130	1813	181	18	18		C	
18.14.0	Legatoria e servizi connessi	18140	1814	181	18	18		C	
18.20.0	Riproduzione di supporti registrati	18200	1820	182	18	18		C	

Codice Ateco 2007	Descrizione Categoria	CATEGORIA		GRUPPO		DIVISIONE		SEZIONE	
		ATECO	CLASSE ATECO	ATECO	ATECO	ATECO	ATECO	ATECO	ATECO
19.10.0	Fabbricazione di prodotti di cokeria	19100	1910	191	19	19		C	
19.20.1	Raffinerie di petrolio	19201	1920	192	19	19		C	
19.20.2	Preparazione o miscelazione di derivati del petrolio (esclusa la petrolchimica)	19202	1920	192	19	19		C	
19.20.3	Miscelazione di gas petroliferi liquefatti (GPL) e loro imbottigliamento	19203	1920	192	19	19		C	
19.20.4	Fabbricazione di emulsioni di bitume, di catrame e di leganti per uso stradale	19204	1920	192	19	19		C	
19.20.9	Fabbricazione di altri prodotti petroliferi raffinati	19209	1920	192	19	19		C	
20.11.0	Fabbricazione di gas industriali	20110	2011	201	20	20		C	
20.12.0	Fabbricazione di coloranti e pigmenti	20120	2012	201	20	20		C	
20.13.0	Fabbricazione di altri prodotti chimici di base inorganici	20130	2013	201	20	20		C	
20.14.0	Fabbricazione di altri prodotti chimici di base organici	20140	2014	201	20	20		C	
20.15.0	Fabbricazione di fertilizzanti e composti azotati (esclusa la fabbricazione di compost)	20150	2015	201	20	20		C	
20.16.0	Fabbricazione di materie plastiche in forme primarie	20160	2016	201	20	20		C	
20.17.0	Fabbricazione di gomma sintetica in forme primarie	20170	2017	201	20	20		C	
20.20.0	Fabbricazione di agrofarmaci e di altri prodotti chimici per l'agricoltura (esclusi i concimi)	20200	2020	202	20	20		C	
20.30.0	Fabbricazione di pitture, vernici e smalti, inchiostri da stampa e adesivi sintetici (mastici)	20300	2030	203	20	20		C	
20.41.1	Fabbricazione di saponi, detersivi e di agenti organici tensioattivi (esclusi i prodotti per toilette)	20411	2041	204	20	20		C	
20.41.2	Fabbricazione di specialità chimiche per uso domestico e per manutenzione	20412	2041	204	20	20		C	
20.42.0	Fabbricazione di prodotti per toilette: profumi, cosmetici, saponi e simili	20420	2042	204	20	20		C	
20.51.0	Fabbricazione di esplosivi	20510	2051	205	20	20		C	
20.52.0	Fabbricazione di colle	20520	2052	205	20	20		C	
20.53.0	Fabbricazione di oli essenziali	20530	2053	205	20	20		C	
20.59.1	Fabbricazione di prodotti chimici per uso fotografico	20591	2059	205	20	20		C	
20.59.2	Fabbricazione di prodotti chimici organici ottenuti da prodotti di base derivati da processi di fermentazione o da materie prime vegetali	20592	2059	205	20	20		C	
20.59.3	Trattamento chimico degli acidi grassi	20593	2059	205	20	20		C	
20.59.4	Fabbricazione di prodotti chimici vari per uso industriale (inclusi i preparati antidebonanti e antigelo)	20594	2059	205	20	20		C	
20.59.5	Fabbricazione di prodotti chimici impiegati per ufficio e per il consumo non industriale	20595	2059	205	20	20		C	

Codice Ateco 2007	Descrizione Categoria	CATEGORIA		GRUPPO		DIVISIONE		SEZIONE	
		ATECO	CLASSE ATECO	ATECO	ATECO	ATECO	ATECO	ATECO	ATECO
20.59.6	Fabbricazione di prodotti ausiliari per le industrie tessili e del cuoio	20596	2059	205	20				C
20.59.7	Fabbricazione di prodotti elettrochimici (esclusa produzione di cloro, soda e potassa) ed elettrotermici	20597	2059	205	20				C
20.59.9	Fabbricazione di altri prodotti chimici nca	20599	2059	205	20				C
20.60.0	Fabbricazione di fibre sintetiche e artificiali	20600	2060	206	20				C
21.10.0	Fabbricazione di prodotti farmaceutici di base	21100	2110	211	21				C
21.20.0	Fabbricazione di medicinali e preparati farmaceutici	21200	2120	212	21				C
22.11.1	Fabbricazione di pneumatici e di camere d'aria	22111	2211	221	22				C
22.11.2	Rigenerazione e ricostruzione di pneumatici	22112	2211	221	22				C
22.19.0	Fabbricazione di altri prodotti in gomma	22190	2219	221	22				C
22.21.0	Fabbricazione di lastre, fogli, tubi e profilati in materie plastiche	22210	2221	222	22				C
22.22.0	Fabbricazione di imballaggi in materie plastiche	22220	2222	222	22				C
22.23.0	Fabbricazione di articoli in plastica per l'edilizia	22230	2223	222	22				C
22.29.0	Fabbricazione di altri articoli in materie plastiche	22290	2229	222	22				C
23.11.0	Fabbricazione di vetro piano	23110	2311	231	23				C
23.12.0	Lavorazione e trasformazione del vetro piano	23120	2312	231	23				C
23.13.0	Fabbricazione di vetro cavo	23130	2313	231	23				C
23.14.0	Fabbricazione di fibre di vetro	23140	2314	231	23				C
23.19.1	Fabbricazione di vetrerie per laboratori, per uso igienico, per farmacia	23191	2319	231	23				C
23.19.2	Lavorazione di vetro a mano e soffio artistico	23192	2319	231	23				C
23.19.9	Fabbricazione di altri prodotti in vetro (inclusa la vetreria tecnica)	23199	2319	231	23				C
23.20.0	Fabbricazione di prodotti refrattari	23200	2320	232	23				C
23.31.0	Fabbricazione di piastrelle in ceramica per pavimenti e rivestimenti	23310	2331	233	23				C
23.32.0	Fabbricazione di mattoni, tegole ed altri prodotti per l'edilizia in terracotta	23320	2332	233	23				C
23.41.0	Fabbricazione di prodotti in ceramica per usi domestici e ornamentali	23410	2341	234	23				C
23.42.0	Fabbricazione di articoli sanitari in ceramica	23420	2342	234	23				C
23.43.0	Fabbricazione di isolatori e di pezzi isolanti in ceramica	23430	2343	234	23				C
23.44.0	Fabbricazione di altri prodotti in ceramica per uso tecnico e industriale	23440	2344	234	23				C
23.49.0	Fabbricazione di altri prodotti in ceramica	23490	2349	234	23				C
23.51.0	Produzione di cemento	23510	2351	235	23				C
23.52.1	Produzione di calce	23521	2352	235	23				C
23.52.2	Produzione di gesso	23522	2352	235	23				C
23.61.0	Fabbricazione di prodotti in calcestruzzo per l'edilizia	23610	2361	236	23				C
23.62.0	Fabbricazione di prodotti in gesso per l'edilizia	23620	2362	236	23				C
23.63.0	Produzione di calcestruzzo pronto per l'uso	23630	2363	236	23				C

Codice Ateco 2007	Descrizione Categoria	CATEGORIA		GRUPPO		DIVISIONE		SEZIONE	
		ATECO	CLASSE ATECO	ATECO	ATECO	ATECO	ATECO	ATECO	ATECO
23.64.0	Produzione di malta	23640	2364	236	23				C
23.65.0	Fabbricazione di prodotti in fibrocemento	23650	2365	236	23				C
23.69.0	Fabbricazione di altri prodotti in calcestruzzo, gesso e cemento	23690	2369	236	23				C
23.70.1	Segazione e lavorazione delle pietre e del marmo	23701	2370	237	23				C
23.70.2	Lavorazione artistica del marmo e di altre pietre affini, lavori in mosaico	23702	2370	237	23				C
23.70.3	Frantumazione di pietre e minerali vari non in connessione con l'estrazione	23703	2370	237	23				C
23.91.0	Produzione di prodotti abrasivi	23910	2391	239	23				C
23.99.0	Fabbricazione di altri prodotti in minerali non metalliferi nca	23990	2399	239	23				C
24.10.0	Siderurgia - Fabbricazione di ferro, acciaio e ferroleghie	24100	2410	241	24				C
24.20.1	Fabbricazione di tubi e condotti senza saldatura	24201	2420	242	24				C
24.20.2	Fabbricazione di tubi e condotti saldati e simili	24202	2420	242	24				C
24.31.0	Stiratura a freddo di barre	24310	2431	243	24				C
24.32.0	Laminazione a freddo di nastri	24320	2432	243	24				C
24.33.0	Profilatura mediante formatura o piegatura a freddo; fabbricazione di pannelli stratificati in acciaio	24330	2433	243	24				C
24.34.0	Trafilatura a freddo	24340	2434	243	24				C
24.41.0	Produzione di metalli preziosi e semilavorati	24410	2441	244	24				C
24.42.0	Produzione di alluminio e semilavorati	24420	2442	244	24				C
24.43.0	Produzione di piombo, zinco e stagno e semilavorati	24430	2443	244	24				C
24.44.0	Produzione di rame e semilavorati	24440	2444	244	24				C
24.45.0	Produzione di altri metalli non ferrosi e semilavorati	24450	2445	244	24				C
24.46.0	Trattamento dei combustibili nucleari (escluso l'arricchimento di uranio e torio)	24460	2446	244	24				C
24.51.0	Fusione di ghisa e produzione di tubi e raccordi in ghisa	24510	2451	245	24				C
24.52.0	Fusione di acciaio	24520	2452	245	24				C
24.53.0	Fusione di metalli leggeri	24530	2453	245	24				C
24.54.0	Fusione di altri metalli non ferrosi	24540	2454	245	24				C
25.11.0	Fabbricazione di strutture metalliche e parti assemblate di strutture	25110	2511	251	25				C
25.12.1	Fabbricazione di porte, finestre e loro telai, imposte e cancelli metallici	25121	2512	251	25				C
25.12.2	Fabbricazione di strutture metalliche per tende da sole, tende alla veneziana e simili	25122	2512	251	25				C
25.21.0	Fabbricazione di radiatori e contenitori in metallo per caldaie per il riscaldamento centrale	25210	2521	252	25				C
25.29.0	Fabbricazione di cisterne, serbatoi e contenitori in metallo per impieghi di stoccaggio o di produzione	25290	2529	252	25				C

Codice Ateco 2007	Descrizione Categoria	CATEGORIA		GRUPPO		DIVISIONE		SEZIONE	
		ATECO	CLASSE ATECO	ATECO	ATECO	ATECO	ATECO	ATECO	ATECO
25.30.0	Fabbricazione di generatori di vapore (esclusi i contenitori in metallo per caldaie per il riscaldamento centrale ad acqua calda)	25300	2530	253	25				C
25.40.0	Fabbricazione di armi e munizioni	25400	2540	254	25				C
25.50.0	Fucinatura, imbutitura, stampaggio e profilatura dei metalli; metallurgia delle polveri	25500	2550	255	25				C
25.61.0	Trattamento e rivestimento dei metalli	25610	2561	256	25				C
25.62.0	Lavori di meccanica generale	25620	2562	256	25				C
25.71.0	Fabbricazione di articoli di coltelleria, posateria ed armi bianche	25710	2571	257	25				C
25.72.0	Fabbricazione di serrature e cerniere e ferramenta simili	25720	2572	257	25				C
25.73.1	Fabbricazione di utensileria ad azionamento manuale; parti intercambiabili per macchine utensili	25731	2573	257	25				C
25.73.2	Fabbricazione di stampi, portastampi, sagome, forme per macchine	25732	2573	257	25				C
25.91.0	Fabbricazione di bidoni in acciaio e contenitori analoghi per il trasporto e l'imballaggio	25910	2591	259	25				C
25.92.0	Fabbricazione di imballaggi leggeri in metallo	25920	2592	259	25				C
25.93.1	Fabbricazione di prodotti fabbricati con fili metallici	25931	2593	259	25				C
25.93.2	Fabbricazione di molle	25932	2593	259	25				C
25.93.3	Fabbricazione di catene fucinate senza saldatura e stampate	25933	2593	259	25				C
25.94.0	Fabbricazione di articoli di bulloneria	25940	2594	259	25				C
25.99.1	Fabbricazione di stoviglie, pentolame, vasellame, attrezzi da cucina e accessori casalinghi non elettrici, articoli metallici per l'arredamento di stanze da bagno	25991	2599	259	25				C
25.99.2	Fabbricazione di casseforti, forzieri e porte metalliche blindate	25992	2599	259	25				C
25.99.3	Fabbricazione di oggetti in ferro, in rame ed altri metalli	25993	2599	259	25				C
25.99.9	Fabbricazione di altri articoli metallici e minuteria metallica	25999	2599	259	25				C
26.11.0	Fabbricazione di componenti elettronici	26110	2611	261	26				C
26.12.0	Fabbricazione di schede elettroniche assemblate	26120	2612	261	26				C
26.20.0	Fabbricazione di computer e unità periferiche	26200	2620	262	26				C
26.30.1	Fabbricazione di apparecchi trasmettenti radiotelevisivi (incluse le telecamere)	26301	2630	263	26				C
26.30.2	Fabbricazione di apparecchi elettrici ed elettronici per telecomunicazioni	26302	2630	263	26				C
26.40.0	Fabbricazione di apparecchi per la riproduzione e registrazione del suono e delle immagini	26400	2640	264	26				C
26.51.1	Fabbricazione di strumenti per navigazione, idrologia, geofisica e meteorologia	26511	2651	265	26				C

Codice Ateco 2007	Descrizione Categoria	CATEGORIA		GRUPPO		DIVISIONE		SEZIONE	
		ATECO	CLASSE ATECO	ATECO	ATECO	ATECO	ATECO	ATECO	ATECO
26.51.2	Fabbricazione di contatori di elettricità, gas, acqua ed altri liquidi, di bilance analitiche di precisione, di apparecchi di misura e regolazione (incluse parti staccate e accessori)	26512	2651	265	26				C
26.52.0	Fabbricazione di orologi	26520	2652	265	26				C
26.60.0	Fabbricazione di strumenti per irradiazione, apparecchiature elettromedicali ed elettroterapeutiche	26600	2660	266	26				C
26.70.1	Fabbricazione di elementi ottici e strumenti ottici di misura, controllo e precisione	26701	2670	267	26				C
26.70.2	Fabbricazione di apparecchiature fotografiche e cinematografiche	26702	2670	267	26				C
26.80.0	Fabbricazione di supporti magnetici ed ottici	26800	2680	268	26				C
27.11.0	Fabbricazione di motori, generatori e trasformatori elettrici	27110	2711	271	27				C
27.12.0	Fabbricazione di apparecchiature per le reti di distribuzione e il controllo dell'elettricità	27120	2712	271	27				C
27.20.0	Fabbricazione di batterie di pile ed accumulatori elettrici	27200	2720	272	27				C
27.31.0	Fabbricazione di cavi a fibra ottica	27310	2731	273	27				C
27.32.0	Fabbricazione di altri fili e cavi elettrici ed elettronici	27320	2732	273	27				C
27.33.0	Fabbricazione di attrezzature per cablaggio	27330	2733	273	27				C
27.40.0	Fabbricazione di apparecchiature per illuminazione	27400	2740	274	27				C
27.51.0	Fabbricazione di elettrodomestici	27510	2751	275	27				C
27.52.0	Fabbricazione di apparecchi per uso domestico non elettrici	27520	2752	275	27				C
27.90.0	Fabbricazione di altre apparecchiature elettriche	27900	2790	279	27				C
28.11.1	Fabbricazione di motori a combustione interna (incluse parti e accessori ed esclusi i motori destinati ai mezzi di trasporto su strada e ad aeromobili)	28111	2811	281	28				C
28.11.2	Fabbricazione di turbine e turboalternatori (incluse parti e accessori)	28112	2811	281	28				C
28.12.0	Fabbricazione di apparecchiature fluidodinamiche	28120	2812	281	28				C
28.13.0	Fabbricazione di altre pompe e compressori	28130	2813	281	28				C
28.14.0	Fabbricazione di altri rubinetti e valvole	28140	2814	281	28				C
28.15.1	Fabbricazione di organi di trasmissione (esclusi quelli idraulici e quelli per autoveicoli, aeromobili e motocicli)	28151	2815	281	28				C
28.15.2	Fabbricazione di cuscinetti a sfere	28152	2815	281	28				C
28.21.1	Fabbricazione di forni, forni e bruciatori	28211	2821	282	28				C
28.21.2	Fabbricazione di sistemi di riscaldamento	28212	2821	282	28				C
28.22.0	Fabbricazione di macchine e apparecchi di sollevamento e movimentazione	28220	2822	282	28				C
28.23.0	Fabbricazione di macchine ed attrezzature per ufficio (esclusi computer e unità periferiche)	28230	2823	282	28				C

Codice Ateco 2007	Descrizione Categoria	CATEGORIA		GRUPPO		DIVISIONE		SEZIONE	
		ATECO	CLASSE ATECO	ATECO	ATECO	ATECO	ATECO	ATECO	ATECO
28.24.0	Fabbricazione di utensili portatili a motore	28240	2824	282	28				C
28.25.0	Fabbricazione di attrezzature di uso non domestico per la refrigerazione e la ventilazione; fabbricazione di condizionatori domestici fissi	28250	2825	282	28				C
28.29.1	Fabbricazione di bilance e di macchine automatiche per la vendita e la distribuzione (incluse parti staccate e accessori)	28291	2829	282	28				C
28.29.2	Fabbricazione di macchine e apparecchi per le industrie chimiche, petrolchimiche e petrolifere (incluse parti e accessori)	28292	2829	282	28				C
28.29.3	Fabbricazione di macchine automatiche per la dosatura, la confezione e per l'imballaggio (incluse parti e accessori)	28293	2829	282	28				C
28.29.9	Fabbricazione di macchine di impiego generale ed altro materiale meccanico nca	28299	2829	282	28				C
28.30.1	Fabbricazione di trattori agricoli	28301	2830	283	28				C
28.30.9	Fabbricazione di altre macchine per l'agricoltura, la silvicoltura e la zootecnia	28309	2830	283	28				C
28.41.0	Fabbricazione di macchine utensili per la formatura dei metalli (incluse parti e accessori ed escluse le parti intercambiabili)	28410	2841	284	28				C
28.49.0	Fabbricazione di altre macchine utensili (incluse parti e accessori)	28490	2849	284	28				C
28.91.0	Fabbricazione di macchine per la metallurgia (incluse parti e accessori)	28910	2891	289	28				C
28.92.0	Fabbricazione di macchine da miniera, cava e cantiere (incluse parti e accessori)	28920	2892	289	28				C
28.93.0	Fabbricazione di macchine per l'industria alimentare, delle bevande e del tabacco (incluse parti e accessori)	28930	2893	289	28				C
28.94.1	Fabbricazione di macchine tessili, di macchine e di impianti per il trattamento ausiliario dei tessuti, di macchine per cucire e per maglieria (incluse parti e accessori)	28941	2894	289	28				C
28.94.2	Fabbricazione di macchine e apparecchi per l'industria delle pelli, del cuoio e delle calzature (incluse parti e accessori)	28942	2894	289	28				C
28.94.3	Fabbricazione di apparecchiature e di macchine per lavanderie e stirerie (incluse parti e accessori)	28943	2894	289	28				C
28.95.0	Fabbricazione di macchine per l'industria della carta e del cartone (incluse parti e accessori)	28950	2895	289	28				C
28.96.0	Fabbricazione di macchine per l'industria delle materie plastiche e della gomma (incluse parti e accessori)	28960	2896	289	28				C
28.99.1	Fabbricazione di macchine per la stampa e la legatoria (incluse parti e accessori)	28991	2899	289	28				C

Codice Ateco 2007	Descrizione Categoria	CATEGORIA		GRUPPO		DIVISIONE		SEZIONE	
		ATECO	CLASSE ATECO	ATECO	ATECO	ATECO	ATECO	ATECO	ATECO
28.99.2	Fabbricazione di robot industriali per usi molteplici (incluse parti e accessori)	28992	2899	289	28				C
28.99.3	Fabbricazione di apparecchi per istituti di bellezza e centri di benessere	28993	2899	289	28				C
28.99.9	Fabbricazione di altre macchine per impieghi speciali nca (incluse parti e accessori)	28999	2899	289	28				C
29.10.0	Fabbricazione di autoveicoli	29100	2910	291	29				C
29.20.0	Fabbricazione di carrozzerie per autoveicoli, rimorchi e semirimorchi	29200	2920	292	29				C
29.31.0	Fabbricazione di apparecchiature elettriche ed elettroniche per autoveicoli e loro motori	29310	2931	293	29				C
29.32.0	Fabbricazione di altre parti ed accessori per autoveicoli	29320	2932	293	29				C
30.11.0	Cantieri navali per costruzioni metalliche e non metalliche	30110	3011	301	30				C
30.12.0	Costruzione di imbarcazioni da diporto e sportive	30120	3012	301	30				C
30.20.0	Costruzione di materiale rotabile ferroviario, tranviario, filoviario, per metropolitane e per miniere	30200	3020	302	30				C
30.30.0	Fabbricazione di aeromobili, di veicoli spaziali e dei relativi dispositivi	30300	3030	303	30				C
30.40.0	Fabbricazione di veicoli militari da combattimento	30400	3040	304	30				C
30.91.1	Fabbricazione di motocicli e motoveicoli (inclusi i motori)	30911	3091	309	30				C
30.91.2	Fabbricazione di accessori e pezzi staccati per motocicli e ciclomotori	30912	3091	309	30				C
30.92.1	Fabbricazione e montaggio di biciclette	30921	3092	309	30				C
30.92.2	Fabbricazione di parti ed accessori per biciclette	30922	3092	309	30				C
30.92.3	Fabbricazione di veicoli per invalidi (incluse parti e accessori)	30923	3092	309	30				C
30.92.4	Fabbricazione di carrozzine e passeggini per neonati	30924	3092	309	30				C
30.99.0	Fabbricazione di veicoli a trazione manuale o animale	30990	3099	309	30				C
31.01.1	Fabbricazione di sedie e poltrone per ufficio e negozi	31011	3101	310	31				C
31.01.2	Fabbricazione di altri mobili per ufficio e negozi	31012	3101	310	31				C
31.02.0	Fabbricazione di mobili per cucina	31020	3102	310	31				C
31.03.0	Fabbricazione di materassi	31030	3103	310	31				C
31.09.1	Fabbricazione di mobili per arredo domestico	31091	3109	310	31				C
31.09.2	Fabbricazione di sedie e sedili (esclusi quelli per aeromobili, autoveicoli, navi, treni, ufficio e negozi)	31092	3109	310	31				C
31.09.3	Fabbricazione di poltrone e divani	31093	3109	310	31				C
31.09.4	Fabbricazione di parti e accessori di mobili	31094	3109	310	31				C
31.09.5	Finitura di mobili	31095	3109	310	31				C
31.09.9	Fabbricazione di altri mobili (inclusi quelli per arredo esterno)	31099	3109	310	31				C
32.11.0	Coniazione di monete	32110	3211	321	32				C

Codice Ateco 2007	Descrizione Categoria	CATEGORIA		GRUPPO		DIVISIONE		SEZIONE	
		ATECO	CLASSE ATECO	ATECO	ATECO	ATECO	ATECO	ATECO	ATECO
32.12.1	Fabbricazione di oggetti di gioielleria ed orificeria in metalli preziosi o rivestiti di metalli preziosi	32121	3212	321	32				C
32.12.2	Lavorazione di pietre preziose e semipreziose per gioielleria e per uso industriale	32122	3212	321	32				C
32.13.0	Fabbricazione di bigiotteria e articoli simili	32130	3213	321	32				C
32.20.0	Fabbricazione di strumenti musicali (incluse parti e accessori)	32200	3220	322	32				C
32.30.0	Fabbricazione di articoli sportivi	32300	3230	323	32				C
32.40.1	Fabbricazione di giochi (inclusi i giochi elettronici)	32401	3240	324	32				C
32.40.2	Fabbricazione di giocattoli (inclusi i tricicli e gli strumenti musicali giocattolo)	32402	3240	324	32				C
32.50.1	Fabbricazione di mobili per uso medico, apparecchi medicali, di materiale medico-chirurgico e veterinario, di apparecchi e strumenti per odontoiatria (incluse parti staccate e accessori)	32501	3250	325	32				C
32.50.2	Fabbricazione di protesi dentarie (inclusa riparazione)	32502	3250	325	32				C
32.50.3	Fabbricazione di protesi ortopediche, altre protesi ed ausili (inclusa riparazione)	32503	3250	325	32				C
32.50.4	Fabbricazione di lenti oftalmiche	32504	3250	325	32				C
32.50.5	Fabbricazione di armature per occhiali di qualsiasi tipo; montatura in serie di occhiali comuni	32505	3250	325	32				C
32.91.0	Fabbricazione di scope e spazzole	32910	3291	329	32				C
32.99.1	Fabbricazione di attrezzature ed articoli di vestiario protettivi di sicurezza	32991	3299	329	32				C
32.99.2	Fabbricazione di ombrelli, bottoni, chiusure lampo, parrucche e affini	32992	3299	329	32				C
32.99.3	Fabbricazione di oggetti di cancelleria	32993	3299	329	32				C
32.99.4	Fabbricazione di casse funebri	32994	3299	329	32				C
32.99.9	Fabbricazione di altri articoli nca	32999	3299	329	32				C
33.11.0	Riparazione e manutenzione di prodotti in metallo	33110	3311	331	33				C
33.12.1	Riparazione e manutenzione di macchine di impiego generale	33121	3312	331	33				C
33.12.2	Riparazione e manutenzione di forni, fornaci e bruciatori	33122	3312	331	33				C
33.12.3	Riparazione e manutenzione di macchine e apparecchi di sollevamento e movimentazione (esclusi ascensori)	33123	3312	331	33				C
33.12.4	Riparazione e manutenzione di attrezzature di uso non domestico per la refrigerazione e la ventilazione	33124	3312	331	33				C
33.12.5	Riparazione e manutenzione di altre macchine di impiego generale	33125	3312	331	33				C
33.12.6	Riparazione e manutenzione di trattori agricoli	33126	3312	331	33				C

Codice Ateco 2007	Descrizione Categoria	CATEGORIA		GRUPPO		DIVISIONE		SEZIONE	
		ATECO	CLASSE ATECO	ATECO	ATECO	ATECO	ATECO	ATECO	ATECO
33.12.7	Riparazione e manutenzione di altre macchine per l'agricoltura, la silvicoltura e la zootecnia	33127	3312	331	33				C
33.12.9	Riparazione e manutenzione di altre macchine per impieghi speciali (incluse le macchine utensili)	33129	3312	331	33				C
33.13.0	Riparazione e manutenzione di apparecchiature elettroniche ed ottiche (escluse quelle per le telecomunicazioni ed i computer)	33130	3313	331	33				C
33.14.0	Riparazione e manutenzione di apparecchiature elettriche (esclusi gli elettrodomestici)	33140	3314	331	33				C
33.15.0	Riparazione e manutenzione di navi commerciali e imbarcazioni da diporto (esclusi i loro motori)	33150	3315	331	33				C
33.16.0	Riparazione e manutenzione di aeromobili e di veicoli spaziali	33160	3316	331	33				C
33.17.0	Riparazione e manutenzione di materiale rotabile ferroviario, tranviario, filoviario e per metropolitane (esclusi i loro motori)	33170	3317	331	33				C
33.19.0	Riparazione di altre apparecchiature	33190	3319	331	33				C
33.20.0	Installazione di macchine ed apparecchiature industriali	33200	3320	332	33				C
35.11.0	Produzione di energia elettrica	35110	3511	351	35				D
35.12.0	Trasmissione di energia elettrica	35120	3512	351	35				D
35.13.0	Distribuzione di energia elettrica	35130	3513	351	35				D
35.14.0	Commercio di energia elettrica	35140	3514	351	35				D
35.21.0	Produzione di gas	35210	3521	352	35				D
35.22.0	Distribuzione di combustibili gassosi mediante condotte	35220	3522	352	35				D
35.23.0	Commercio di gas distribuito mediante condotte	35230	3523	352	35				D
35.30.0	Fornitura di vapore e aria condizionata	35300	3530	353	35				D
36.00.0	Raccolta, trattamento e fornitura di acqua	36000	3600	360	36				E
37.00.0	Raccolta e depurazione delle acque di scarico	37000	3700	370	37				E
38.11.0	Raccolta di rifiuti solidi non pericolosi	38110	3811	381	38				E
38.12.0	Raccolta di rifiuti pericolosi solidi e non solidi	38120	3812	381	38				E
38.21.0	Trattamento e smaltimento di rifiuti non pericolosi; produzione di compost	38210	3821	382	38				E
38.22.0	Trattamento e smaltimento di rifiuti pericolosi	38220	3822	382	38				E
38.31.1	Demolizione di carcasse	38311	3831	383	38				E
38.31.2	Cantieri di demolizione navali	38312	3831	383	38				E
38.32.1	Recupero e preparazione per il riciclaggio di cascami e rottami metallici	38321	3832	383	38				E
38.32.2	Recupero e preparazione per il riciclaggio di materiale plastico per produzione di materie prime plastiche, resine sintetiche	38322	3832	383	38				E

Codice Ateco 2007	Descrizione Categoria	CATEGORIA		GRUPPO		DIVISIONE		SEZIONE	
		ATECO	CLASSE ATECO	ATECO	ATECO	ATECO	ATECO	ATECO	ATECO
38.32.3	Recupero e preparazione per il riciclaggio dei rifiuti solidi urbani, industriali e biomasse	38323	3832	383	38			E	E
39.00.0	Attività di risanamento e altri servizi di gestione dei rifiuti	39000	3900	390	39			E	E
41.10.0	Sviluppo di progetti immobiliari senza costruzione	41100	4110	411	41			F	F
41.20.0	Costruzione di edifici residenziali e non residenziali	41200	4120	412	41			F	F
42.11.0	Costruzione di strade, autostrade e piste aeroportuali	42110	4211	421	42			F	F
42.12.0	Costruzione di linee ferroviarie e metropolitane	42120	4212	421	42			F	F
42.13.0	Costruzione di ponti e gallerie	42130	4213	421	42			F	F
42.21.0	Costruzione di opere di pubblica utilità per il trasporto di fluidi	42210	4221	422	42			F	F
42.22.0	Costruzione di opere di pubblica utilità per l'energia elettrica e le telecomunicazioni	42220	4222	422	42			F	F
42.91.0	Costruzione di opere idrauliche	42910	4291	429	42			F	F
42.99.0	Costruzione di altre opere di ingegneria civile nca	42990	4299	429	42			F	F
43.11.0	Demolizione	43110	4311	431	43			F	F
43.12.0	Preparazione del cantiere edile e sistemazione del terreno	43120	4312	431	43			F	F
43.13.0	Trivellazioni e perforazioni	43130	4313	431	43			F	F
43.21.0	Installazione di impianti elettrici ed elettronici (inclusa manutenzione e riparazione)	43210	4321	432	43			F	F
43.22.0	Installazione di impianti idraulici, di riscaldamento e di condizionamento dell'aria (inclusa manutenzione e riparazione)	43220	4322	432	43			F	F
43.29.0	Altri lavori di costruzione e installazione	43290	4329	432	43			F	F
43.31.0	Intonacatura e stuccatura	43310	4331	433	43			F	F
43.32.0	Posa in opera di infissi, arredi, controsoffitti, pareti mobili e simili	43320	4332	433	43			F	F
43.33.0	Rivestimento di pavimenti e di muri	43330	4333	433	43			F	F
43.34.0	Tinteggiatura e posa in opera di vetri	43340	4334	433	43			F	F
43.39.0	Altri lavori di completamento e di finitura degli edifici	43390	4339	433	43			F	F
43.91.0	Realizzazione di coperture	43910	4391	439	43			F	F
43.99.0	Altri lavori specializzati di costruzione nca	43990	4399	439	43			F	F
45.11.0	Commercio di autovetture e di autoveicoli leggeri	45110	4511	451	45			G	G
45.19.0	Commercio di altri autoveicoli	45190	4519	451	45			G	G
45.20.1	Riparazioni meccaniche di autoveicoli	45201	4520	452	45			G	G
45.20.2	Riparazione di carrozzerie di autoveicoli	45202	4520	452	45			G	G
45.20.3	Riparazione di impianti elettrici e di alimentazione per autoveicoli	45203	4520	452	45			G	G
45.20.4	Riparazione e sostituzione di pneumatici per autoveicoli	45204	4520	452	45			G	G
45.20.9	Autolavaggio e altre attività di manutenzione	45209	4520	452	45			G	G

Codice Ateco 2007	Descrizione Categoria	CATEGORIA		GRUPPO		DIVISIONE		SEZIONE	
		ATECO	CLASSE ATECO	ATECO	ATECO	ATECO	ATECO	ATECO	ATECO
45.31.0	Commercio all'ingrosso ed intermediazione di parti e accessori di autoveicoli	45310	4531	453	45				G
45.32.0	Commercio al dettaglio di parti e accessori di autoveicoli	45320	4532	453	45				G
45.40.1	Commercio all'ingrosso e al dettaglio ed intermediazione di motocicli e ciclomotori	45401	4540	454	45				G
45.40.2	Commercio all'ingrosso e al dettaglio ed intermediazione di parti e accessori per motocicli e ciclomotori	45402	4540	454	45				G
45.40.3	Manutenzione e riparazione di motocicli e ciclomotori (inclusi i pneumatici)	45403	4540	454	45				G
46.11.0	Intermediari del commercio di materie prime agricole, di animali vivi, di materie prime tessili e di semilavorati; pelli grezze	46110	4611	461	46				G
46.12.0	Intermediari del commercio di combustibili, minerali, metalli e prodotti chimici	46120	4612	461	46				G
46.13.0	Intermediari del commercio di legname e materiali da costruzione	46130	4613	461	46				G
46.14.0	Intermediari del commercio di macchinari, impianti industriali, navi e aeromobili, macchine agricole, macchine per ufficio, attrezzature per le telecomunicazioni, computer e loro periferiche	46140	4614	461	46				G
46.15.0	Intermediari del commercio di mobili, articoli per la casa e ferramenta	46150	4615	461	46				G
46.16.0	Intermediari del commercio di prodotti tessili, abbigliamento, pellicce, calzature e articoli in pelle	46160	4616	461	46				G
46.17.0	Intermediari del commercio di prodotti alimentari, bevande e tabacco	46170	4617	461	46				G
46.18.1	Intermediari del commercio di prodotti di carta, cancelleria, libri	46181	4618	461	46				G
46.18.2	Intermediari del commercio di elettronica di consumo audio e video, materiale elettrico per uso domestico, elettrodomestici	46182	4618	461	46				G
46.18.3	Intermediari del commercio di prodotti farmaceutici e di cosmetici	46183	4618	461	46				G
46.18.9	Intermediari del commercio di attrezzature sportive, biciclette e altri prodotti nca	46189	4618	461	46				G
46.19.0	Intermediari del commercio di vari prodotti senza prevalenza di alcuno	46190	4619	461	46				G
46.21.1	Commercio all'ingrosso di cereali e legumi secchi	46211	4621	462	46				G
46.21.2	Commercio all'ingrosso di sementi e alimenti per il bestiame (mangimi), piante officinali, semi oleosi, patate da semina, tabacco grezzo	46212	4621	462	46				G
46.22.0	Commercio all'ingrosso di fiori e piante	46220	4622	462	46				G
46.23.0	Commercio all'ingrosso di animali vivi	46230	4623	462	46				G
46.24.1	Commercio all'ingrosso di cuoio e pelli gregge e lavorate (escluse le pelli per pellicceria)	46241	4624	462	46				G
46.24.2	Commercio all'ingrosso di pelli gregge e lavorate per pellicceria	46242	4624	462	46				G

Codice Ateco 2007	Descrizione Categoria	CATEGORIA		GRUPPO		DIVISIONE		SEZIONE	
		ATECO	CLASSE ATECO	ATECO	ATECO	ATECO	ATECO	ATECO	ATECO
46.31.1	Commercio all'ingrosso di frutta e ortaggi freschi	46311	4631	463	46				G
46.31.2	Commercio all'ingrosso di frutta e ortaggi conservati	46312	4631	463	46				G
46.32.1	Commercio all'ingrosso di carne fresca, congelata e surgelata	46321	4632	463	46				G
46.32.2	Commercio all'ingrosso di prodotti di salumeria	46322	4632	463	46				G
46.33.1	Commercio all'ingrosso di prodotti lattiero-caseari e di uova	46331	4633	463	46				G
46.33.2	Commercio all'ingrosso di oli e grassi alimentari di origine vegetale o animale	46332	4633	463	46				G
46.34.1	Commercio all'ingrosso di bevande alcoliche	46341	4634	463	46				G
46.34.2	Commercio all'ingrosso di bevande non alcoliche	46342	4634	463	46				G
46.35.0	Commercio all'ingrosso di prodotti del tabacco	46350	4635	463	46				G
46.36.0	Commercio all'ingrosso di zucchero, cioccolato, dolci e prodotti da forno	46360	4636	463	46				G
46.37.0	Commercio all'ingrosso di caffè, tè, cacao e spezie	46370	4637	463	46				G
46.38.1	Commercio all'ingrosso di prodotti della pesca freschi	46381	4638	463	46				G
46.38.2	Commercio all'ingrosso di prodotti della pesca congelati, surgelati, conservati, secchi	46382	4638	463	46				G
46.38.3	Commercio all'ingrosso di pasti e piatti pronti	46383	4638	463	46				G
46.38.9	Commercio all'ingrosso di altri prodotti alimentari	46389	4638	463	46				G
46.39.1	Commercio all'ingrosso non specializzato di prodotti surgelati	46391	4639	463	46				G
46.39.2	Commercio all'ingrosso non specializzato di altri prodotti alimentari, bevande e tabacco	46392	4639	463	46				G
46.41.1	Commercio all'ingrosso di tessuti	46411	4641	464	46				G
46.41.2	Commercio all'ingrosso di articoli di merceria, filati e passamaneria	46412	4641	464	46				G
46.41.9	Commercio all'ingrosso di altri articoli tessili	46419	4641	464	46				G
46.42.1	Commercio all'ingrosso di abbigliamento e accessori	46421	4642	464	46				G
46.42.2	Commercio all'ingrosso di articoli in pelliccia	46422	4642	464	46				G
46.42.3	Commercio all'ingrosso di camicie, biancheria intima, maglieria e simili	46423	4642	464	46				G
46.42.4	Commercio all'ingrosso di calzature e accessori	46424	4642	464	46				G
46.43.1	Commercio all'ingrosso di elettrodomestici, di elettronica di consumo audio e video	46431	4643	464	46				G
46.43.2	Commercio all'ingrosso di supporti registrati, audio, video (Cd, Dvd e altri supporti)	46432	4643	464	46				G
46.43.3	Commercio all'ingrosso di articoli per fotografia, cinematografia e ottica	46433	4643	464	46				G
46.44.1	Commercio all'ingrosso di vetreria e cristalleria	46441	4644	464	46				G
46.44.2	Commercio all'ingrosso di ceramiche e porcellana	46442	4644	464	46				G
46.44.3	Commercio all'ingrosso di saponi, detersivi e altri prodotti per la pulizia	46443	4644	464	46				G

Codice Ateco 2007	Descrizione Categoria	CATEGORIA		GRUPPO		DIVISIONE		SEZIONE	
		ATECO	CLASSE ATECO	ATECO	ATECO	ATECO	ATECO	ATECO	ATECO
46.44.4	Commercio all'ingrosso di coltelleria, posateria e pentolame	46444	4644	464	46				G
46.45.0	Commercio all'ingrosso di profumi e cosmetici	46450	4645	464	46				G
46.46.1	Commercio all'ingrosso di medicinali	46461	4646	464	46				G
46.46.2	Commercio all'ingrosso di prodotti botanici per uso farmaceutico	46462	4646	464	46				G
46.46.3	Commercio all'ingrosso di articoli medicali ed ortopedici	46463	4646	464	46				G
46.47.1	Commercio all'ingrosso di mobili di qualsiasi materiale	46471	4647	464	46				G
46.47.2	Commercio all'ingrosso di tappeti	46472	4647	464	46				G
46.47.3	Commercio all'ingrosso di articoli per l'illuminazione; materiale elettrico vario per uso domestico	46473	4647	464	46				G
46.48.0	Commercio all'ingrosso di orologi e di gioielleria	46480	4648	464	46				G
46.49.1	Commercio all'ingrosso di carta, cartone e articoli di cartoleria	46491	4649	464	46				G
46.49.2	Commercio all'ingrosso di libri, riviste e giornali	46492	4649	464	46				G
46.49.3	Commercio all'ingrosso di giochi e giocattoli	46493	4649	464	46				G
46.49.4	Commercio all'ingrosso di articoli sportivi (incluse le biciclette)	46494	4649	464	46				G
46.49.5	Commercio all'ingrosso di articoli in pelle; articoli da viaggio in qualsiasi materiale	46495	4649	464	46				G
46.49.9	Commercio all'ingrosso di vari prodotti di consumo non alimentare nca	46499	4649	464	46				G
46.51.0	Commercio all'ingrosso di computer, apparecchiature informatiche periferiche e di software	46510	4651	465	46				G
46.52.0	Commercio all'ingrosso apparecchiature elettroniche per telecomunicazioni e componenti elettronici	46520	4652	465	46				G
46.61.0	Commercio all'ingrosso di macchine, accessori e utensili agricoli, inclusi i trattori	46610	4661	466	46				G
46.62.0	Commercio all'ingrosso di macchine utensili (incluse le relative parti intercambiabili)	46620	4662	466	46				G
46.63.0	Commercio all'ingrosso di macchine per le miniere, l'edilizia e l'ingegneria civile	46630	4663	466	46				G
46.64.0	Commercio all'ingrosso di macchine per l'industria tessile, di macchine per cucire e per maglieria	46640	4664	466	46				G
46.65.0	Commercio all'ingrosso di mobili per ufficio e negozi	46650	4665	466	46				G
46.66.0	Commercio all'ingrosso di altre macchine e attrezzature per ufficio	46660	4666	466	46				G
46.69.1	Commercio all'ingrosso di mezzi ed attrezzature di trasporto	46691	4669	466	46				G
46.69.2	Commercio all'ingrosso di materiale elettrico per impianti di uso industriale	46692	4669	466	46				G
46.69.3	Commercio all'ingrosso di apparecchiature per parrucchieri, palestre, solarium e centri estetici	46693	4669	466	46				G

Codice Ateco 2007	Descrizione Categoria	CATEGORIA		GRUPPO		DIVISIONE		SEZIONE	
		ATECO	CLASSE ATECO	ATECO	ATECO	ATECO	ATECO	ATECO	ATECO
46.69.9	Commercio all'ingrosso di altre macchine e attrezzature per l'industria, il commercio e la navigazione	46699	4669	466	46				G
46.71.0	Commercio all'ingrosso di prodotti petroliferi e lubrificanti per autotrazione, di combustibili per riscaldamento	46710	4671	467	46				G
46.72.1	Commercio all'ingrosso di minerali metalliferi, di metalli ferrosi e prodotti semilavorati	46721	4672	467	46				G
46.72.2	Commercio all'ingrosso di metalli non ferrosi e prodotti semilavorati	46722	4672	467	46				G
46.73.1	Commercio all'ingrosso di legname, semilavorati in legno e legno artificiale	46731	4673	467	46				G
46.73.2	Commercio all'ingrosso di materiali da costruzione (inclusi gli apparecchi igienico-sanitari)	46732	4673	467	46				G
46.73.3	Commercio all'ingrosso di vetro piano	46733	4673	467	46				G
46.73.4	Commercio all'ingrosso di carta da parati, colori e vernici	46734	4673	467	46				G
46.74.1	Commercio all'ingrosso di articoli in ferro e in altri metalli (ferramenta)	46741	4674	467	46				G
46.74.2	Commercio all'ingrosso di apparecchi e accessori per impianti idraulici, di riscaldamento e di condizionamento	46742	4674	467	46				G
46.75.0	Commercio all'ingrosso di prodotti chimici	46750	4675	467	46				G
46.76.1	Commercio all'ingrosso di fibre tessili gregge e semilavorate	46761	4676	467	46				G
46.76.2	Commercio all'ingrosso di gomma greggia, materie plastiche in forme primarie e semilavorati	46762	4676	467	46				G
46.76.3	Commercio all'ingrosso di imballaggi	46763	4676	467	46				G
46.76.9	Commercio all'ingrosso di altri prodotti intermedi nca	46769	4676	467	46				G
46.77.1	Commercio all'ingrosso di rottami e sottoprodotti della lavorazione industriale metallici	46771	4677	467	46				G
46.77.2	Commercio all'ingrosso di altri materiali di recupero non metallici (vetro, carta, cartoni eccetera); sottoprodotti non metallici della lavorazione industriale (cascami)	46772	4677	467	46				G
46.90.0	Commercio all'ingrosso non specializzato	46900	4690	469	46				G
47.11.1	Ipermercati	47111	4711	471	47				G
47.11.2	Supermercati	47112	4711	471	47				G
47.11.3	Discount di alimentari	47113	4711	471	47				G
47.11.4	Minimercati ed altri esercizi non specializzati di alimentari vari	47114	4711	471	47				G
47.11.5	Commercio al dettaglio di prodotti surgelati	47115	4711	471	47				G
47.19.1	Grandi magazzini	47191	4719	471	47				G

Codice Ateco 2007	Descrizione Categoria	CATEGORIA		GRUPPO		DIVISIONE		SEZIONE	
		ATECO	CLASSE ATECO	ATECO	ATECO	ATECO	ATECO	ATECO	ATECO
47.19.2	Commercio al dettaglio in esercizi non specializzati di computer, periferiche, attrezzature per le telecomunicazioni, elettronica di consumo audio e video, elettrodomestici	47192	4719	471	47				G
47.19.9	Empori ed altri negozi non specializzati di vari prodotti non alimentari	47199	4719	471	47				G
47.21.0	Commercio al dettaglio di frutta e verdura	47210	4721	472	47				G
47.22.0	Commercio al dettaglio di carni e di prodotti a base di carne	47220	4722	472	47				G
47.23.0	Commercio al dettaglio di pesci, crostacei e molluschi	47230	4723	472	47				G
47.24.1	Commercio al dettaglio di pane	47241	4724	472	47				G
47.24.2	Commercio al dettaglio di torte, dolciumi, confetteria	47242	4724	472	47				G
47.25.0	Commercio al dettaglio di bevande	47250	4725	472	47				G
47.26.0	Commercio al dettaglio di generi di monopolio (tabaccherie)	47260	4726	472	47				G
47.29.1	Commercio al dettaglio di latte e di prodotti lattiero-caseari	47291	4729	472	47				G
47.29.2	Commercio al dettaglio di caffè torrefatto	47292	4729	472	47				G
47.29.3	Commercio al dettaglio di prodotti macrobiotici e dietetici	47293	4729	472	47				G
47.29.9	Commercio al dettaglio di altri prodotti alimentari in esercizi specializzati nca	47299	4729	472	47				G
47.30.0	Commercio al dettaglio di carburante per autotrazione	47300	4730	473	47				G
47.41.0	Commercio al dettaglio di computer, unità periferiche, software e attrezzature per ufficio in esercizi specializzati	47410	4741	474	47				G
47.42.0	Commercio al dettaglio di apparecchiature per le telecomunicazioni e la telefonia in esercizi specializzati	47420	4742	474	47				G
47.43.0	Commercio al dettaglio di apparecchi audio e video in esercizi specializzati	47430	4743	474	47				G
47.51.1	Commercio al dettaglio di tessuti per l'abbigliamento, l'arredamento e di biancheria per la casa	47511	4751	475	47				G
47.51.2	Commercio al dettaglio di filati per maglieria e merceria	47512	4751	475	47				G
47.52.1	Commercio al dettaglio di ferramenta, vernici, vetro piano e materiale elettrico e termoidraulico	47521	4752	475	47				G
47.52.2	Commercio al dettaglio di articoli igienico-sanitari	47522	4752	475	47				G
47.52.3	Commercio al dettaglio di materiali da costruzione, ceramiche e piastrelle	47523	4752	475	47				G
47.52.4	Commercio al dettaglio di macchine, attrezzature e prodotti per l'agricoltura; macchine e attrezzature per il giardinaggio	47524	4752	475	47				G
47.53.1	Commercio al dettaglio di tappeti, tende e tendine	47531	4753	475	47				G
47.53.2	Commercio al dettaglio di carta da parati e rivestimenti per pavimenti (moquette e linoleum)	47532	4753	475	47				G
47.54.0	Commercio al dettaglio di elettrodomestici in esercizi specializzati	47540	4754	475	47				G

Codice Ateco 2007	Descrizione Categoria	CATEGORIA		GRUPPO		DIVISIONE		SEZIONE	
		ATECO	CLASSE ATECO	ATECO	ATECO	ATECO	ATECO	ATECO	ATECO
47.59.1	Commercio al dettaglio di mobili per la casa	47591	4759	475	47				G
47.59.2	Commercio al dettaglio di utensili per la casa, di cristallerie e vasellame	47592	4759	475	47				G
47.59.3	Commercio al dettaglio di articoli per l'illuminazione	47593	4759	475	47				G
47.59.4	Commercio al dettaglio di macchine per cucire e per maglieria per uso domestico	47594	4759	475	47				G
47.59.5	Commercio al dettaglio di sistemi di sicurezza	47595	4759	475	47				G
47.59.6	Commercio al dettaglio di strumenti musicali e spartiti	47596	4759	475	47				G
47.59.9	Commercio al dettaglio di altri articoli diversi per uso domestico nca	47599	4759	475	47				G
47.61.0	Commercio al dettaglio di libri nuovi in esercizi specializzati	47610	4761	476	47				G
47.62.1	Commercio al dettaglio di giornali, riviste e periodici	47621	4762	476	47				G
47.62.2	Commercio al dettaglio di articoli di cartoleria e forniture per ufficio	47622	4762	476	47				G
47.63.0	Commercio al dettaglio di registrazioni musicali e video in esercizi specializzati	47630	4763	476	47				G
47.64.1	Commercio al dettaglio di articoli sportivi, biciclette e articoli per il tempo libero	47641	4764	476	47				G
47.64.2	Commercio al dettaglio di natanti e accessori	47642	4764	476	47				G
47.65.0	Commercio al dettaglio di giochi e giocattoli (inclusi quelli elettronici)	47650	4765	476	47				G
47.71.1	Commercio al dettaglio di confezioni per adulti	47711	4771	477	47				G
47.71.2	Commercio al dettaglio di confezioni per bambini e neonati	47712	4771	477	47				G
47.71.3	Commercio al dettaglio di biancheria personale, maglieria, camicie	47713	4771	477	47				G
47.71.4	Commercio al dettaglio di pellicce e di abbigliamento in pelle	47714	4771	477	47				G
47.71.5	Commercio al dettaglio di cappelli, ombrelli, guanti e cravatte	47715	4771	477	47				G
47.72.1	Commercio al dettaglio di calzature e accessori	47721	4772	477	47				G
47.72.2	Commercio al dettaglio di articoli di pelletteria e da viaggio	47722	4772	477	47				G
47.73.1	Farmacie	47731	4773	477	47				G
47.73.2	Commercio al dettaglio in altri esercizi specializzati di medicinali non soggetti a prescrizione medica	47732	4773	477	47				G
47.74.0	Commercio al dettaglio di articoli medicali e ortopedici in esercizi specializzati	47740	4774	477	47				G
47.75.1	Commercio al dettaglio di articoli di profumeria, prodotti per toletta e per l'igiene personale	47751	4775	477	47				G
47.75.2	Erboristerie	47752	4775	477	47				G
47.76.1	Commercio al dettaglio di fiori e piante	47761	4776	477	47				G
47.76.2	Commercio al dettaglio di piccoli animali domestici	47762	4776	477	47				G
47.77.0	Commercio al dettaglio di orologi, articoli di gioielleria e argenteria	47770	4777	477	47				G

Codice Ateco 2007	Descrizione Categoria	CATEGORIA		GRUPPO		DIVISIONE		SEZIONE	
		ATECO	CLASSE ATECO	ATECO	ATECO	ATECO	ATECO	ATECO	ATECO
47.78.1	Commercio al dettaglio di mobili per ufficio	47781	4778	477	47				G
47.78.2	Commercio al dettaglio di materiale per ottica e fotografia	47782	4778	477	47				G
47.78.3	Commercio al dettaglio di oggetti d'arte di culto e di decorazione, chincaglieria e bigiotteria	47783	4778	477	47				G
47.78.4	Commercio al dettaglio di combustibile per uso domestico e per riscaldamento	47784	4778	477	47				G
47.78.5	Commercio al dettaglio di armi e munizioni, articoli militari	47785	4778	477	47				G
47.78.6	Commercio al dettaglio di saponi, detersivi, prodotti per la lucidatura e affini	47786	4778	477	47				G
47.78.9	Commercio al dettaglio di altri prodotti non alimentari	47789	4778	477	47				G
47.79.1	Commercio al dettaglio di libri di seconda mano	47791	4779	477	47				G
47.79.2	Commercio al dettaglio di mobili usati e oggetti di antiquariato	47792	4779	477	47				G
47.79.3	Commercio al dettaglio di indumenti e altri oggetti usati	47793	4779	477	47				G
47.79.4	Case d'asta al dettaglio (escluse aste via internet)	47794	4779	477	47				G
47.81.0	Commercio al dettaglio ambulante di prodotti alimentari e bevande	47810	4781	478	47				G
47.82.0	Commercio al dettaglio ambulante di prodotti tessili, abbigliamento, calzature e pelletterie	47820	4782	478	47				G
47.89.0	Commercio al dettaglio ambulante di altri prodotti	47890	4789	478	47				G
47.91.1	Commercio al dettaglio di qualsiasi tipo di prodotto effettuato via internet	47911	4791	479	47				G
47.91.2	Commercio al dettaglio di qualsiasi tipo di prodotto effettuato per televisione	47912	4791	479	47				G
47.91.3	Commercio al dettaglio di qualsiasi tipo di prodotto per corrispondenza, radio, telefono	47913	4791	479	47				G
47.99.1	Commercio al dettaglio di prodotti vari, mediante l'intervento di un dimostratore o di un incaricato alla vendita (porta a porta)	47991	4799	479	47				G
47.99.2	Commercio effettuato per mezzo di distributori automatici	47992	4799	479	47				G
49.10.0	Trasporto ferroviario di passeggeri (interurbano)	49100	4910	491	49				H
49.20.0	Trasporto ferroviario di merci	49200	4920	492	49				H
49.31.0	Trasporto terrestre di passeggeri in aree urbane e suburbane	49310	4931	493	49				H
49.32.1	Trasporto con taxi	49321	4932	493	49				H
49.32.2	Trasporto mediante noleggio di autovetture da rimessa con conducente	49322	4932	493	49				H
49.39.0	Altri trasporti terrestri di passeggeri nca	49390	4939	493	49				H
49.41.0	Trasporto di merci su strada	49410	4941	494	49				H
49.42.0	Servizi di trasloco	49420	4942	494	49				H
49.50.1	Trasporto mediante condotte di gas	49501	4950	495	49				H

Codice Ateco 2007	Descrizione Categoria	CATEGORIA		GRUPPO		DIVISIONE		SEZIONE	
		ATECO	CLASSE ATECO	ATECO	ATECO	ATECO	ATECO	ATECO	ATECO
49.50.2	Trasporto mediante condotte di liquidi	49502	4950	495	49				H
50.10.0	Trasporto marittimo e costiero di passeggeri	50100	5010	501	50				H
50.20.0	Trasporto marittimo e costiero di merci	50200	5020	502	50				H
50.30.0	Trasporto di passeggeri per vie d'acqua interne (inclusi i trasporti lagunari)	50300	5030	503	50				H
50.40.0	Trasporto di merci per vie d'acqua interne	50400	5040	504	50				H
51.10.1	Trasporto aereo di linea di passeggeri	51101	5110	511	51				H
51.10.2	Trasporto aereo non di linea di passeggeri; voli charter	51102	5110	511	51				H
51.21.0	Trasporto aereo di merci	51210	5121	512	51				H
51.22.0	Trasporto spaziale	51220	5122	512	51				H
52.10.1	Magazzini di custodia e deposito per conto terzi	52101	5210	521	52				H
52.10.2	Magazzini frigoriferi per conto terzi	52102	5210	521	52				H
52.21.1	Gestione di infrastrutture ferroviarie	52211	5221	522	52				H
52.21.2	Gestione di strade, ponti, gallerie	52212	5221	522	52				H
52.21.3	Gestione di stazioni per autobus	52213	5221	522	52				H
52.21.4	Gestione di centri di movimentazione merci (interporti)	52214	5221	522	52				H
52.21.5	Gestione di parcheggi e autorimesse	52215	5221	522	52				H
52.21.6	Attività di traino e soccorso stradale	52216	5221	522	52				H
52.21.9	Altre attività connesse ai trasporti terrestri nca	52219	5221	522	52				H
52.22.0	Attività dei servizi connessi al trasporto marittimo e per vie d'acqua	52220	5222	522	52				H
52.23.0	Attività dei servizi connessi al trasporto aereo	52230	5223	522	52				H
52.24.1	Movimento merci relativo a trasporti aerei	52241	5224	522	52				H
52.24.2	Movimento merci relativo a trasporti marittimi e fluviali	52242	5224	522	52				H
52.24.3	Movimento merci relativo a trasporti ferroviari	52243	5224	522	52				H
52.24.4	Movimento merci relativo ad altri trasporti terrestri	52244	5224	522	52				H
52.29.1	Spedizionieri e agenzie di operazioni doganali	52291	5229	522	52				H
52.29.2	Intermediari dei trasporti, servizi logistici	52292	5229	522	52				H
53.10.0	Attività postali con obbligo di servizio universale	53100	5310	531	53				H
53.20.0	Altre attività postali e di corriere senza obbligo di servizio universale	53200	5320	532	53				H
55.10.0	Alberghi	55100	5510	551	55				I
55.20.1	Villaggi turistici	55201	5520	552	55				I
55.20.2	Ostelli della gioventù	55202	5520	552	55				I
55.20.3	Rifugi di montagna	55203	5520	552	55				I
55.20.4	Colonie marine e montane	55204	5520	552	55				I
55.20.5	Affittacamere per brevi soggiorni, case ed appartamenti per vacanze, bed and breakfast, residence, alloggio connesso alle aziende agricole	55205	5520	552	55				I

Codice Ateco 2007	Descrizione Categoria	CATEGORIA		GRUPPO		DIVISIONE		SEZIONE	
		ATECO	CLASSE ATECO	ATECO	ATECO	ATECO	ATECO	ATECO	ATECO
55.30.0	Area di campeggio e aree attrezzate per camper e roulotte	55300	5530	553	55				I
55.90.1	Gestione di vagoni letto	55901	5590	559	55				I
55.90.2	Alloggi per studenti e lavoratori con servizi accessori di tipo alberghiero	55902	5590	559	55				I
56.10.1	Ristorazione con somministrazione; ristorazione connessa alle aziende agricole	56101	5610	561	56				I
56.10.2	Ristorazione senza somministrazione con preparazione di cibi da asporto	56102	5610	561	56				I
56.10.3	Gelaterie e pasticcerie	56103	5610	561	56				I
56.10.4	Ristorazione ambulante e gelaterie ambulanti	56104	5610	561	56				I
56.10.5	Ristorazione su treni e navi	56105	5610	561	56				I
56.21.0	Catering per eventi, banqueting	56210	5621	562	56				I
56.29.1	Mense	56291	5629	562	56				I
56.29.2	Catering continuativo su base contrattuale	56292	5629	562	56				I
56.30.0	Bar e altri esercizi simili senza cucina	56300	5630	563	56				I
58.11.0	Edizione di libri	58110	5811	581	58				J
58.12.0	Pubblicazione di elenchi e mailing list	58120	5812	581	58				J
58.13.0	Edizione di quotidiani	58130	5813	581	58				J
58.14.0	Edizione di riviste e periodici	58140	5814	581	58				J
58.19.0	Altre attività editoriali	58190	5819	581	58				J
58.21.0	Edizione di giochi per computer	58210	5821	582	58				J
58.29.0	Edizione di altri software a pacchetto (esclusi giochi per computer)	58290	5829	582	58				J
59.11.0	Attività di produzione cinematografica, di video e di programmi televisivi	59110	5911	591	59				J
59.12.0	Attività di post-produzione cinematografica, di video e di programmi televisivi	59120	5912	591	59				J
59.13.0	Attività di distribuzione cinematografica, di video e di programmi televisivi	59130	5913	591	59				J
59.14.0	Attività di proiezione cinematografica	59140	5914	591	59				J
59.20.1	Edizione di registrazioni sonore	59201	5920	592	59				J
59.20.2	Edizione di musica stampata	59202	5920	592	59				J
59.20.3	Studi di registrazione sonora	59203	5920	592	59				J
60.10.0	Trasmissioni radiofoniche	60100	6010	601	60				J
60.20.0	Programmazione e trasmissioni televisive	60200	6020	602	60				J
61.10.0	Telecomunicazioni fisse	61100	6110	611	61				J
61.20.0	Telecomunicazioni mobili	61200	6120	612	61				J
61.30.0	Telecomunicazioni satellitari	61300	6130	613	61				J
61.90.1	Erogazione di servizi di accesso ad internet (ISP)	61901	6190	619	61				J
61.90.2	Posto telefonico pubblico ed Internet Point	61902	6190	619	61				J

Codice Ateco 2007	Descrizione Categoria	CATEGORIA		GRUPPO		DIVISIONE		SEZIONE	
		ATECO	CLASSE ATECO	ATECO	ATECO	ATECO	ATECO	ATECO	ATECO
61.90.9	Altre attività connesse alle telecomunicazioni	61909	6190	619	61		J		
62.01.0	Produzione di software non connesso all'edizione	62010	6201	620	62		J		
62.02.0	Consulenza nel settore delle tecnologie dell'informatica	62020	6202	620	62		J		
62.03.0	Gestione di strutture e apparecchiature informatiche hardware - housing (esclusa la riparazione)	62030	6203	620	62		J		
62.09.0	Altre attività dei servizi connessi alle tecnologie dell'informatica	62090	6209	620	62		J		
63.11.1	Elaborazione dati	63111	6311	631	63		J		
63.11.2	Gestione database (attività delle banche dati)	63112	6311	631	63		J		
63.11.3	Hosting e fornitura di servizi applicativi (ASP)	63113	6311	631	63		J		
63.12.0	Portali web	63120	6312	631	63		J		
63.91.0	Attività delle agenzie di stampa	63910	6391	639	63		J		
63.99.0	Altre attività dei servizi di informazione nca	63990	6399	639	63		J		
64.11.0	Attività della Banca Centrale	64110	6411	641	64		K		
64.19.1	Intermediazione monetaria di istituti monetari diverse dalle Banche centrali	64191	6419	641	64		K		
64.19.2	Fondi comuni di investimento monetario	64192	6419	641	64		K		
64.19.3	Istituti di moneta elettronica (Imel)	64193	6419	641	64		K		
64.19.4	Cassa Depositi e Prestiti	64194	6419	641	64		K		
64.20.0	Attività delle società di partecipazione (holding)	64200	6420	642	64		K		
64.30.1	Fondi comuni di investimento (aperti e chiusi, immobiliari, di mercato mobiliare)	64301	6430	643	64		K		
64.30.2	Sicav (Società di investimento a capitale variabile)	64302	6430	643	64		K		
64.91.0	Leasing finanziario	64910	6491	649	64		K		
64.92.0	Altre attività creditizie	64920	6492	649	64		K		
64.99.1	Attività di intermediazione mobiliare	64991	6499	649	64		K		
64.99.2	Attività di factoring	64992	6499	649	64		K		
64.99.3	Attività di merchant bank	64993	6499	649	64		K		
64.99.4	Attività delle società veicolo	64994	6499	649	64		K		
64.99.5	Attività di intermediazione in cambi	64995	6499	649	64		K		
64.99.6	Altre intermediazioni finanziarie nca	64996	6499	649	64		K		
65.11.0	Assicurazioni sulla vita	65110	6511	651	65		K		
65.12.0	Assicurazioni diverse da quelle sulla vita	65120	6512	651	65		K		
65.20.0	Attività di riassicurazione	65200	6520	652	65		K		
65.30.1	Attività dei fondi pensione aperti	65301	6530	653	65		K		
65.30.2	Attività dei fondi pensione negoziali	65302	6530	653	65		K		
65.30.3	Attività dei fondi pensione preesistenti	65303	6530	653	65		K		

Codice Ateco 2007	Descrizione Categoria	CATEGORIA		GRUPPO		DIVISIONE		SEZIONE	
		ATECO	CLASSE ATECO	ATECO	ATECO	ATECO	ATECO	ATECO	ATECO
66.11.0	Amministrazione di mercati finanziari	66110	6611	661	66				K
66.12.0	Attività di negoziazione di contratti relativi a titoli e merci	66120	6612	661	66				K
66.19.1	Attività di gestione ed elaborazione di pagamenti tramite carta di credito	66191	6619	661	66				K
66.19.2	Attività di promotori e mediatori finanziari	66192	6619	661	66				K
66.19.3	Attività delle società fiduciarie di amministrazione	66193	6619	661	66				K
66.19.4	Attività di Bancoposta	66194	6619	661	66				K
66.19.5	Servizi di trasferimento di denaro (money transfer)	66195	6619	661	66				K
66.21.0	Attività dei periti e liquidatori indipendenti delle assicurazioni	66210	6621	662	66				K
66.22.0	Attività degli agenti e broker delle assicurazioni	66220	6622	662	66				K
66.29.0	Altre attività ausiliarie delle assicurazioni e dei fondi pensione	66290	6629	662	66				K
66.30.0	Gestione di fondi comuni di investimento e dei fondi pensione	66300	6630	663	66				K
68.10.0	Compravendita di beni immobili effettuata su beni propri	68100	6810	681	68				L
68.20.0	Affitto e gestione di immobili di proprietà o in leasing	68200	6820	682	68				L
68.31.0	Attività di mediazione immobiliare	68310	6831	683	68				L
68.32.0	Amministrazione di condomini e gestione di beni immobili per conto terzi	68320	6832	683	68				L
69.10.1	Attività degli studi legali	69101	6910	691	69				M
69.10.2	Attività degli studi notarili	69102	6910	691	69				M
69.20.1	Attività degli studi commerciali, tributari e revisione contabile	69201	6920	692	69				M
69.20.2	Attività delle società di revisione e certificazione di bilanci	69202	6920	692	69				M
69.20.3	Attività dei consulenti del lavoro	69203	6920	692	69				M
70.10.0	Attività delle holding impegnate nelle attività gestionali (holding operative)	70100	7010	701	70				M
70.21.0	Pubbliche relazioni e comunicazione	70210	7021	702	70				M
70.22.0	Consulenza imprenditoriale e altra consulenza amministrativo-gestionale e pianificazione aziendale	70220	7022	702	70				M
71.11.0	Attività degli studi di architettura	71110	7111	711	71				M
71.12.1	Attività degli studi di ingegneria	71121	7112	711	71				M
71.12.2	Servizi di progettazione di ingegneria integrata	71122	7112	711	71				M
71.12.3	Attività tecniche svolte da geometri	71123	7112	711	71				M
71.12.4	Attività di cartografia e aerofotogrammetria	71124	7112	711	71				M
71.12.5	Attività di studio geologico e di prospezione geognostica e mineraria	71125	7112	711	71				M
71.20.1	Collaudi ed analisi tecniche di prodotti	71201	7120	712	71				M
71.20.2	Controllo di qualità e certificazione di prodotti, processi e sistemi	71202	7120	712	71				M
72.11.0	Ricerca e sviluppo sperimentale nel campo delle biotecnologie	72110	7211	721	72				M
72.19.0	Altre attività di ricerca e sviluppo sperimentale nel campo delle scienze naturali e dell'ingegneria	72190	7219	721	72				M

Codice Ateco 2007	Descrizione Categoria	CATEGORIA		GRUPPO		DIVISIONE		SEZIONE	
		ATECO	CLASSE ATECO	ATECO	ATECO	ATECO	ATECO	ATECO	ATECO
72.20.0	Ricerca e sviluppo sperimentale nel campo delle scienze sociali e umanistiche	72200	7220	722	72				M
73.11.0	Agenzie pubblicitarie	73110	7311	731	73				M
73.12.0	Attività delle concessionarie e degli altri intermediari di servizi pubblicitari	73120	7312	731	73				M
73.20.0	Ricerche di mercato e sondaggi di opinione	73200	7320	732	73				M
74.10.1	Attività di design di moda e design industriale	74101	7410	741	74				M
74.10.2	Attività dei disegnatori grafici	74102	7410	741	74				M
74.10.3	Attività dei disegnatori tecnici	74103	7410	741	74				M
74.10.9	Altre attività di design	74109	7410	741	74				M
74.20.1	Attività di riprese fotografiche	74201	7420	742	74				M
74.20.2	Laboratori fotografici per lo sviluppo e la stampa	74202	7420	742	74				M
74.30.0	Traduzione e interpretariato	74300	7430	743	74				M
74.90.1	Consulenza agraria	74901	7490	749	74				M
74.90.2	Consulenza in materia di sicurezza	74902	7490	749	74				M
74.90.9	Altre attività di assistenza e consulenza professionale, scientifica e tecnica nca	74909	7490	749	74				M
75.00.0	Servizi veterinari	75000	7500	750	75				M
77.11.0	Noleggio di autovetture ed autoveicoli leggeri	77110	7711	771	77				N
77.12.0	Noleggio di autocarri e di altri veicoli pesanti	77120	7712	771	77				N
77.21.0	Noleggio di attrezzature sportive e ricreative	77210	7721	772	77				N
77.22.0	Noleggio di videocassette, Cd, Dvd e dischi contenenti audiovisivi o videogame	77220	7722	772	77				N
77.29.1	Noleggio di biancheria da tavola, da letto, da bagno e di articoli di vestiario	77291	7729	772	77				N
77.29.9	Noleggio di altri beni per uso personale e domestico nca (escluse le attrezzature sportive e ricreative)	77299	7729	772	77				N
77.31.0	Noleggio di macchine e attrezzature agricole	77310	7731	773	77				N
77.32.0	Noleggio di macchine e attrezzature per lavori edili e di genio civile	77320	7732	773	77				N
77.33.0	Noleggio di macchine e attrezzature per ufficio (inclusi i computer)	77330	7733	773	77				N
77.34.0	Noleggio di mezzi di trasporto marittimo e fluviale	77340	7734	773	77				N
77.35.0	Noleggio di mezzi di trasporto aereo	77350	7735	773	77				N
77.39.1	Noleggio di altri mezzi di trasporto terrestri	77391	7739	773	77				N
77.39.9	Noleggio di altre macchine e attrezzature	77399	7739	773	77				N
77.40.0	Concessione dei diritti di sfruttamento di proprietà intellettuale e prodotti simili (escluse le opere protette dal copyright)	77400	7740	774	77				N

Codice Ateco 2007	Descrizione Categoria	CATEGORIA		GRUPPO		DIVISIONE		SEZIONE	
		ATECO	CLASSE ATECO	ATECO	ATECO	ATECO	ATECO	ATECO	ATECO
78.10.0	Servizi di ricerca, selezione, collocamento e supporto per il ricollocamento di personale	78100	7810	781	78				N
78.20.0	Attività delle agenzie di fornitura di lavoro temporaneo (interinale)	78200	7820	782	78				N
78.30.0	Altre attività di fornitura e gestione di risorse umane (staff leasing)	78300	7830	783	78				N
79.11.0	Attività delle agenzie di viaggio	79110	7911	791	79				N
79.12.0	Attività dei tour operator	79120	7912	791	79				N
79.90.1	Altri servizi di prenotazione e altre attività di assistenza turistica non svolte dalle agenzie di viaggio	79901	7990	799	79				N
79.90.2	Attività delle guide e degli accompagnatori turistici	79902	7990	799	79				N
80.10.0	Servizi di vigilanza privata	80100	8010	801	80				N
80.20.0	Servizi connessi ai sistemi di vigilanza	80200	8020	802	80				N
80.30.0	Servizi di investigazione privata	80300	8030	803	80				N
81.10.0	Servizi integrati di gestione agli edifici	81100	8110	811	81				N
81.21.0	Pulizia generale (non specializzata) di edifici	81210	8121	812	81				N
81.22.0	Attività di pulizia specializzata di edifici e di impianti e macchinari industriali	81220	8122	812	81				N
81.29.1	Servizi di disinfestazione	81291	8129	812	81				N
81.29.9	Attività di pulizia nca	81299	8129	812	81				N
81.30.0	Cura e manutenzione del paesaggio (inclusi parchi, giardini e aiuole)	81300	8130	813	81				N
82.11.0	Servizi integrati di supporto per le funzioni d'ufficio; uffici-residence	82110	8211	821	82				N
82.19.0	Servizi di fotocopiatura, preparazione di documenti e altre attività di supporto specializzate per le funzioni d'ufficio	82190	8219	821	82				N
82.20.0	Attività dei call center	82200	8220	822	82				N
82.30.0	Organizzazione di convegni e fiere	82300	8230	823	82				N
82.91.1	Attività di agenzie di recupero crediti	82911	8291	829	82				N
82.91.2	Agenzie di informazioni commerciali	82912	8291	829	82				N
82.92.1	Imballaggio e confezionamento di generi alimentari	82921	8292	829	82				N
82.92.2	Imballaggio e confezionamento di generi non alimentari	82922	8292	829	82				N
82.99.1	Imprese di gestione esattoriale	82991	8299	829	82				N
82.99.2	Agenzie di distribuzione di libri, giornali e riviste	82992	8299	829	82				N
82.99.3	Servizi di gestione di pubblici mercati e pese pubbliche	82993	8299	829	82				N
82.99.4	Richiesta certificati e disbrigo pratiche	82994	8299	829	82				N
82.99.9	Altri servizi di sostegno alle imprese	82999	8299	829	82				N
84.11.1	Attività degli organi legislativi ed esecutivi, centrali e locali; amministrazione finanziaria; amministrazioni regionali, provinciali e comunali	84111	8411	841	84				O

Codice Ateco 2007	Descrizione Categoria	CATEGORIA		GRUPPO		DIVISIONE		SEZIONE	
		ATECO	CLASSE ATECO	ATECO	ATECO	ATECO	ATECO	ATECO	ATECO
84.11.2	Attività di pianificazione generale e servizi statistici generali	84112	8411	841	84				O
84.12.1	Regolamentazione dell'attività degli organismi preposti alla sanità	84121	8412	841	84				O
84.12.2	Regolamentazione dell'attività degli organismi preposti all'istruzione	84122	8412	841	84				O
84.12.3	Regolamentazione dell'attività degli organismi preposti alla gestione di progetti per l'edilizia abitativa e l'assetto del territorio e per la tutela dell'ambiente	84123	8412	841	84				O
84.12.4	Regolamentazione dell'attività degli organismi preposti ai servizi ricreativi, culturali e sociali vari	84124	8412	841	84				O
84.13.1	Regolamentazione degli affari concernenti i combustibili e l'energia	84131	8413	841	84				O
84.13.2	Regolamentazione degli affari e servizi concernenti l'agricoltura, silvicoltura, caccia e pesca	84132	8413	841	84				O
84.13.3	Regolamentazione degli affari e dei servizi concernenti le industrie estrattive e le risorse minerarie (eccetto i combustibili) le industrie manifatturiere, le costruzioni e le opere pubbliche ad eccezione delle strade e opere per la navigazione	84133	8413	841	84				O
84.13.4	Regolamentazione degli affari e servizi concernenti la costruzione di strade	84134	8413	841	84				O
84.13.5	Regolamentazione degli affari e servizi concernenti la costruzione di opere per la navigazione interna e marittima	84135	8413	841	84				O
84.13.6	Regolamentazione degli affari e servizi concernenti i trasporti e le comunicazioni	84136	8413	841	84				O
84.13.7	Regolamentazione degli affari e servizi concernenti il commercio interno	84137	8413	841	84				O
84.13.8	Regolamentazione degli affari e servizi concernenti il turismo	84138	8413	841	84				O
84.13.9	Regolamentazione di altri affari e servizi economici	84139	8413	841	84				O
84.21.0	Affari esteri	84210	8421	842	84				O
84.22.0	Difesa nazionale	84220	8422	842	84				O
84.23.0	Giustizia ed attività giudiziarie	84230	8423	842	84				O
84.24.0	Ordine pubblico e sicurezza nazionale	84240	8424	842	84				O
84.25.1	Attività dei vigili del fuoco	84251	8425	842	84				O
84.25.2	Attività di protezione civile	84252	8425	842	84				O
84.30.0	Assicurazione sociale obbligatoria	84300	8430	843	84				O
85.10.0	Istruzione di grado preparatorio: scuole dell'infanzia, scuole speciali collegate a quelle primarie	85100	8510	851	85				P
85.20.0	Istruzione primaria: scuole elementari	85200	8520	852	85				P
85.31.1	Istruzione secondaria di primo grado: scuole medie	85311	8531	853	85				P
85.31.2	Istruzione secondaria di secondo grado di formazione generale: licei	85312	8531	853	85				P

Codice Ateco 2007	Descrizione Categoria	CATEGORIA		GRUPPO		DIVISIONE		SEZIONE	
		ATECO	CLASSE ATECO	ATECO	ATECO	ATECO	ATECO	ATECO	ATECO
85.32.0	Istruzione secondaria di secondo grado di formazione tecnica, professionale e artistica (istituti tecnici, professionali, artistici eccetera)	85320	8532	853	85				P
85.41.0	Istruzione e formazione tecnica superiore (IFTS)	85410	8541	854	85				P
85.42.0	Istruzione universitaria e post-universitaria; accademie e conservatori	85420	8542	854	85				P
85.51.0	Corsi sportivi e ricreativi	85510	8551	855	85				P
85.52.0	Formazione culturale	85520	8552	855	85				P
85.53.0	Autoscuole, scuole di pilotaggio e nautiche	85530	8553	855	85				P
85.59.1	Università popolare	85591	8559	855	85				P
85.59.2	Corsi di formazione e corsi di aggiornamento professionale	85592	8559	855	85				P
85.59.3	Scuole e corsi di lingua	85593	8559	855	85				P
85.59.9	Altri servizi di istruzione nca	85599	8559	855	85				P
85.60.0	Attività di supporto all'istruzione	85600	8560	856	85				P
86.10.1	Ospedali e case di cura generici	86101	8610	861	86				Q
86.10.2	Ospedali e case di cura specialistici	86102	8610	861	86				Q
86.10.3	Istituti, cliniche e policlinici universitari	86103	8610	861	86				Q
86.10.4	Ospedali e case di cura per lunga degenza	86104	8610	861	86				Q
86.21.0	Servizi degli studi medici di medicina generale	86210	8621	862	86				Q
86.22.0	Studi medici specialistici e poliambulatori	86220	8622	862	86				Q
86.23.0	Attività degli studi odontoiatrici	86230	8623	862	86				Q
86.90.1	Laboratori di analisi cliniche, laboratori radiografici ed altri centri di diagnostica per immagini	86901	8690	869	86				Q
86.90.2	Attività paramediche indipendenti	86902	8690	869	86				Q
86.90.3	Attività svolta da psicologi	86903	8690	869	86				Q
86.90.4	Servizi di ambulanza, delle banche del sangue, degli ambulatori tricologici e altri servizi sanitari nca	86904	8690	869	86				Q
87.10.0	Strutture di assistenza infermieristica residenziale per anziani	87100	8710	871	87				Q
87.20.0	Strutture di assistenza residenziale per persone affette da ritardi mentali, disturbi mentali o che abusano di sostanze stupefacenti	87200	8720	872	87				Q
87.30.0	Strutture di assistenza residenziale per anziani e disabili	87300	8730	873	87				Q
87.90.0	Altre strutture di assistenza sociale residenziale	87900	8790	879	87				Q
88.10.0	Assistenza sociale non residenziale per anziani e disabili	88100	8810	881	88				Q
88.91.0	Servizi di asili nido; assistenza diurna per minori disabili	88910	8891	889	88				Q
88.99.0	Altre attività di assistenza sociale non residenziale nca	88990	8899	889	88				Q
90.01.0	Rappresentazioni artistiche	90010	9001	900	90				R
90.02.0	Attività di supporto alle rappresentazioni artistiche	90020	9002	900	90				R

Codice Ateco 2007	Descrizione Categoria	CATEGORIA		GRUPPO		DIVISIONE		SEZIONE	
		ATECO	CLASSE ATECO	ATECO	ATECO	ATECO	ATECO	ATECO	ATECO
90.03.0	Creazioni artistiche e letterarie	90030	9003	900	90			R	
90.04.0	Gestione di teatri, sale da concerto e altre strutture artistiche	90040	9004	900	90			R	
91.01.0	Attività di biblioteche ed archivi	91010	9101	910	91			R	
91.02.0	Attività di musei	91020	9102	910	91			R	
91.03.0	Gestione di luoghi e monumenti storici e attrazioni simili	91030	9103	910	91			R	
91.04.0	Attività degli orti botanici, dei giardini zoologici e delle riserve naturali	91040	9104	910	91			R	
92.00.0	Attività riguardanti le lotterie, le scommesse, le case da gioco	92000	9200	920	92			R	
93.11.1	Gestione di stadi	93111	9311	931	93			R	
93.11.2	Gestione di piscine	93112	9311	931	93			R	
93.11.3	Gestione di impianti sportivi polivalenti	93113	9311	931	93			R	
93.11.9	Gestione di altri impianti sportivi nca	93119	9311	931	93			R	
93.12.0	Attività di club sportivi	93120	9312	931	93			R	
93.13.0	Gestione di palestre	93130	9313	931	93			R	
93.19.1	Enti e organizzazioni sportive, promozione di eventi sportivi	93191	9319	931	93			R	
93.19.9	Attività sportive nca	93199	9319	931	93			R	
93.21.0	Parchi di divertimento e parchi tematici	93210	9321	932	93			R	
93.29.1	Discoteche, sale da ballo night-club e simili	93291	9329	932	93			R	
93.29.2	Gestione di stabilimenti balneari: marittimi, lacuali e fluviali	93292	9329	932	93			R	
93.29.3	Sale giochi e biliardi	93293	9329	932	93			R	
93.29.9	Altre attività di intrattenimento e di divertimento nca	93299	9329	932	93			R	
94.11.0	Attività di organizzazione di datori di lavoro, federazioni di industria, commercio, artigianato e servizi, associazioni, unioni, federazioni fra istituzioni	94110	9411	941	94			S	
94.12.1	Attività di federazioni e consigli di ordini e collegi professionali	94121	9412	941	94			S	
94.12.2	Attività di associazioni professionali	94122	9412	941	94			S	
94.20.0	Attività dei sindacati di lavoratori dipendenti	94200	9420	942	94			S	
94.91.0	Attività delle organizzazioni religiose nell'esercizio del culto	94910	9491	949	94			S	
94.92.0	Attività dei partiti e delle associazioni politiche	94920	9492	949	94			S	
94.99.1	Attività di organizzazioni per la tutela degli interessi e dei diritti dei cittadini	94991	9499	949	94			S	
94.99.2	Attività di organizzazioni che perseguono fini culturali, ricreativi e la coltivazione di hobby	94992	9499	949	94			S	
94.99.3	Attività di organizzazioni patriottiche e associazioni combattentistiche	94993	9499	949	94			S	
94.99.4	Attività di organizzazioni per la cooperazione e la solidarietà internazionale	94994	9499	949	94			S	
94.99.5	Attività di organizzazioni per la filantropia	94995	9499	949	94			S	

Codice Ateco 2007	Descrizione Categoria	CATEGORIA		GRUPPO		DIVISIONE		SEZIONE	
		ATECO	CLASSE ATECO	ATECO	ATECO	ATECO	ATECO	ATECO	ATECO
94.99.6	Attività di organizzazioni per la promozione e la difesa degli animali e dell'ambiente	94996	9499	949	94		S		
94.99.9	Attività di altre organizzazioni associative nca	94999	9499	949	94		S		
95.11.0	Riparazione e manutenzione di computer e periferiche	95110	9511	951	95		S		
95.12.0	Riparazione e manutenzione di apparecchiature per le comunicazioni	95120	9512	951	95		S		
95.21.0	Riparazione di prodotti elettronici di consumo audio e video	95210	9521	952	95		S		
95.22.0	Riparazione di elettrodomestici e di articoli per la casa e il giardinaggio	95220	9522	952	95		S		
95.23.0	Riparazione di calzature e articoli da viaggio in pelle, cuoio o in altri materiali simili	95230	9523	952	95		S		
95.24.0	Riparazione di mobili e di oggetti di arredamento; laboratori di tappezzeria	95240	9524	952	95		S		
95.25.0	Riparazione di orologi e di gioielli	95250	9525	952	95		S		
95.29.0	Riparazione di altri beni per uso personale e per la casa	95290	9529	952	95		S		
96.01.1	Attività delle lavanderie industriali	96011	9601	960	96		S		
96.01.2	Altre lavanderie, tintorie	96012	9601	960	96		S		
96.02.0	Servizi degli acconciatori, manicure, pedicure e trattamenti estetici	96020	9602	960	96		S		
96.03.0	Servizi di pompe funebri e attività connesse	96030	9603	960	96		S		
96.04.1	Servizi di centri per il benessere fisico (esclusi gli stabilimenti termali)	96041	9604	960	96		S		
96.04.2	Stabilimenti termali	96042	9604	960	96		S		
96.09.0	Attività di servizi per la persona nca	96090	9609	960	96		S		
97.00.0	Attività di famiglie e convivenze come datori di lavoro per personale domestico	97000	9700	970	97		T		
98.10.0	Produzione di beni indifferenziati per uso proprio da parte di famiglie e convivenze	98100	9810	981	98		T		
98.20.0	Produzione di servizi indifferenziati per uso proprio da parte di famiglie e convivenze	98200	9820	982	98		T		
99.00.0	Organizzazioni ed organismi extraterritoriali	99000	9900	990	99		U		

