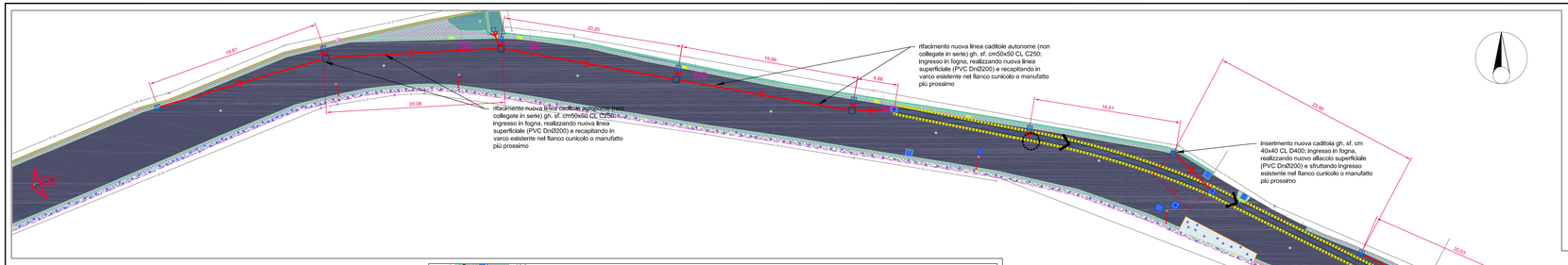

Q3.
QUADRO DETTAGLIO "MOIARELLO TRATTO 3"
scala 1:200

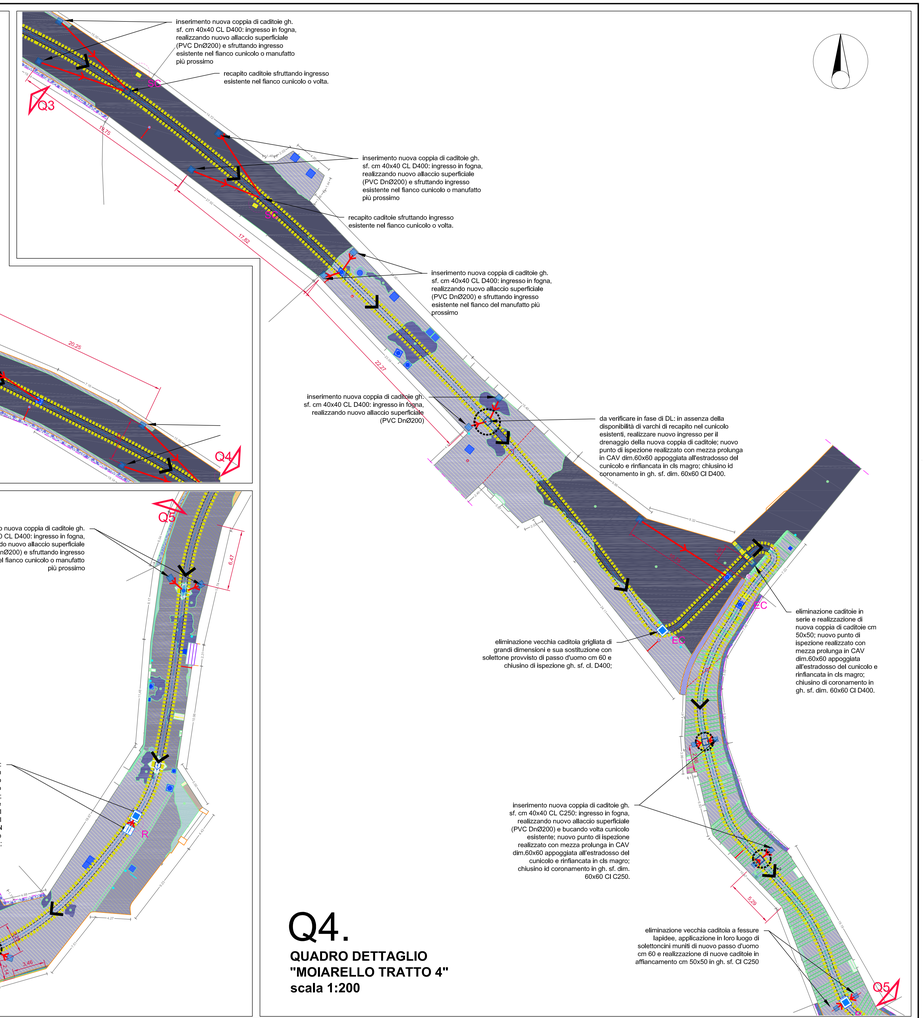

Q4.
QUADRO DETTAGLIO "MOIARELLO TRATTO 4"
scala 1:200

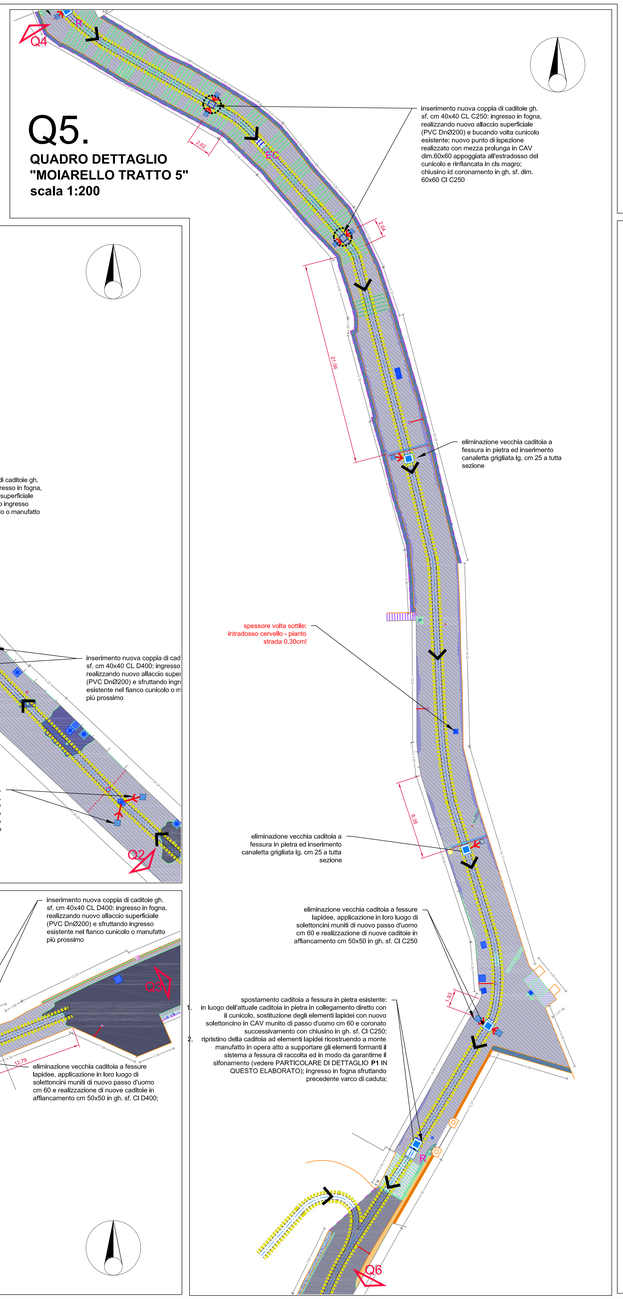

Q5.
QUADRO DETTAGLIO "MOIARELLO TRATTO 5"
scala 1:200

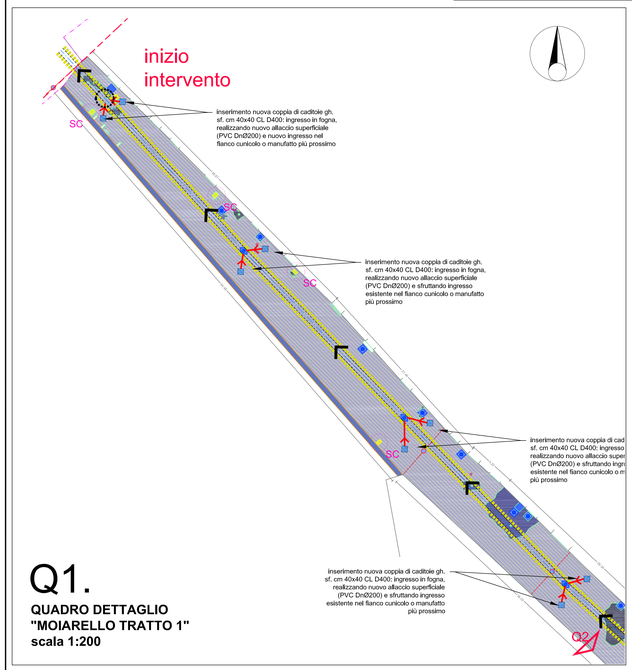

Q1.
QUADRO DETTAGLIO "MOIARELLO TRATTO 1"
scala 1:200

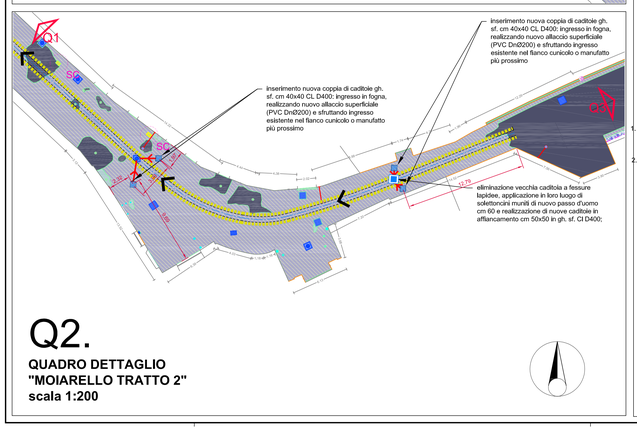

Q2.
QUADRO DETTAGLIO "MOIARELLO TRATTO 2"
scala 1:200

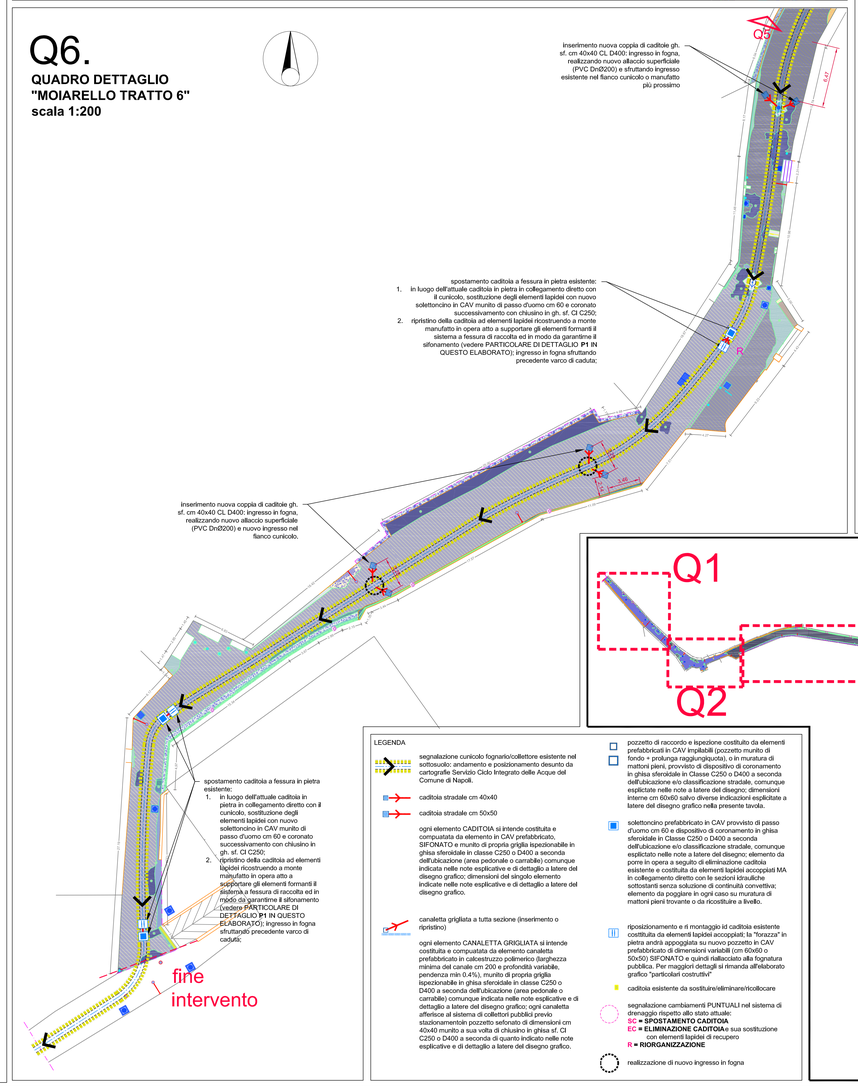

Q6.
QUADRO DETTAGLIO "MOIARELLO TRATTO 6"
scala 1:200

LEGENDA

segnalazione cunicolo fognario/collettore esistente nel sottosuolo: andamento e posizionamento desunto da cartografie Servizio Ciclo Integrato delle Acque del Comune di Napoli.

caditoia stradale cm 40x40

caditoia stradale cm 50x50

ogni elemento CADITOIA si intende costituita e compuatata da elemento in CAV prefabbricato, SIFONATO e munito di propria griglia ispezionabile in ghisa sferoidale in classe C250 o D400 a seconda dell'ubicazione (area pedonale o carrabile) comunque indicata nelle note esplicative e di dettaglio a latere del disegno grafico; dimensioni del singolo elemento indicate nelle note esplicative e di dettaglio a latere del disegno grafico.

canaletta grigliata a tutta sezione (inserimento o ripristino)

ogni elemento CANALETTA GRIGLIATA si intende costituita e compuatata da elemento canaletta prefabbricato in calcestruzzo polimerico (larghezza minima del canale cm 200 e profondità variabile, pendenza min 0.4%), munito di propria griglia ispezionabile in ghisa sferoidale in classe C250 o D400 a seconda dell'ubicazione (area pedonale o carrabile) comunque indicata nelle note esplicative e di dettaglio a latere del disegno grafico; ogni canaletta afferisce al sistema di collettori pubblici previo stazionamentoin pozzetto sefonato di dimensioni cm 40x40 munito a sua volta di chiusino in ghisa sf. Cl C250 o D400 a seconda di quanto indicato nelle note esplicative e di dettaglio a latere del disegno grafico.

pozzetto di raccordo e ispezione costituito da elementi prefabbricati in CAV impilabili (pozzetto munito di fondo + prolunga raggiungiquota), o in muratura di mattoni pieni, provvisto di dispositivo di coronamento in ghisa sferoidale in Classe C250 o D400 a seconda dell'ubicazione e/o classificazione stradale, comunque esplicitate nelle note a latere del disegno; dimensioni interne cm 60x60 salvo diverse indicazioni esplicitate a latere del disegno grafico nella presente tavola.

soletttoncino prefabbricato in CAV provvisto di passo d'uomo cm 60 e dispositivo di coronamento in ghisa sferoidale in Classe C250 o D400 a seconda dell'ubicazione e/o classificazione stradale, comunque esplicitato nelle note a latere del disegno; elemento da porre in opera a seguito di eliminazione caditoia esistente e costituita da elementi lapidei accoppiati MA in collegamento diretto con le sezioni idrauliche sottostanti senza soluzione di continuità convettiva; elemento da poggiare in ogni caso su muratura di mattoni pieni trovante o da ricostituire a livello.

riposizionamento e ri montaggio id caditoia esistente costituita da elementi lapidei accoppiati; la "forazza" in pietra andrà appoggiata su nuovo pozzetto in CAV prefabbricato di dimensioni variabili (cm 60x60 o 50x50) SIFONATO e quindi rallacciato alla fognatura pubblica. Per maggiori dettagli si rimanda all'elaborato grafico "particolari costruttivi"

caditoia esistente da sostituire/eliminare/ricollocare

segnalazione cambiamenti PUNTUALI nel sistema di drenaggio rispetto allo stato attuale:
SC = SPOSTAMENTO CADITOIA
EC = ELIMINAZIONE CADITOIAse sua sostituzione con elementi lapidei di recupero
R = RIORGANIZZAZIONE

realizzazione di nuovo ingresso in fogna

COMMITTENTE

COMUNE DI NAPOLI

RESPONSABILE DEL PROCEDIMENTO
arch. Francesca Spera

CITTÀ VERTICALE: RIQUALIFICAZIONE DEI PERCORSI PEDONALI TRA LA COLLINA E IL MARE

PROGETTO ESECUTIVO / MOIARIELLO

MANDATARIA
sab gruppo eso
Via Pievaiola, 15
06128 Perugia
info@sabeng.it www.sabsrl.eu

Arch. Pierpaolo Papi
Arch. Francesco Peconari
Arch. Sergio Tucci
Arch. Francesco Fucelli
Arch. Luca Pensiché

Ing. Marco Abbiati
Ing. Vincenzo Pujia
Ing. Carlosala Malgai
Ing. Barbara Bottausci

MANDANTI
R.S.e.i.
Via Sant'Anna dei Lombardi, 16
80134 Napoli - P. IVA 07518911216

Arch. Francesca Brescianini Ph.D
(Amministratore Unico e Direttore Tecnico)
Ing. Aldo Brescianini
(Direttore tecnico)

Studio Ing. Alberto Capitanucci
ORDINE DELLA PROVINCIA DI PERUGIA
Sezione A N° A349
SETTORE INDUSTRIALE
ALBERTO CAPITANUCCI
SETTORE CIVILE E AMBIENTALE
SETTORE INDUSTRIALE
SETTORE DELL'INFORMAZIONE

ELABORATO
Impianti di raccolta e smaltimento acque meteoriche - Progetto
Salita Moiariello

N° ELAB. 04.GWE001/00
NO. SEC.
COD. COMM.
CUP CUP_001-01-01-02-20-ESE
SCALA 1:200
SCALA

03					
02					
01					
00	EMISSIONE	ARCH. P.	ARCH. F.	ING.	ING.
rev.	DESCRIZIONE	DISEGNATO	CONTROLLATO	DATA	APPROVATO

NOME FILE /File name 04.GWE001_02_IDRA_MOIARELLO.dwg

UNITA' DI MISURA /Unit of Measure m