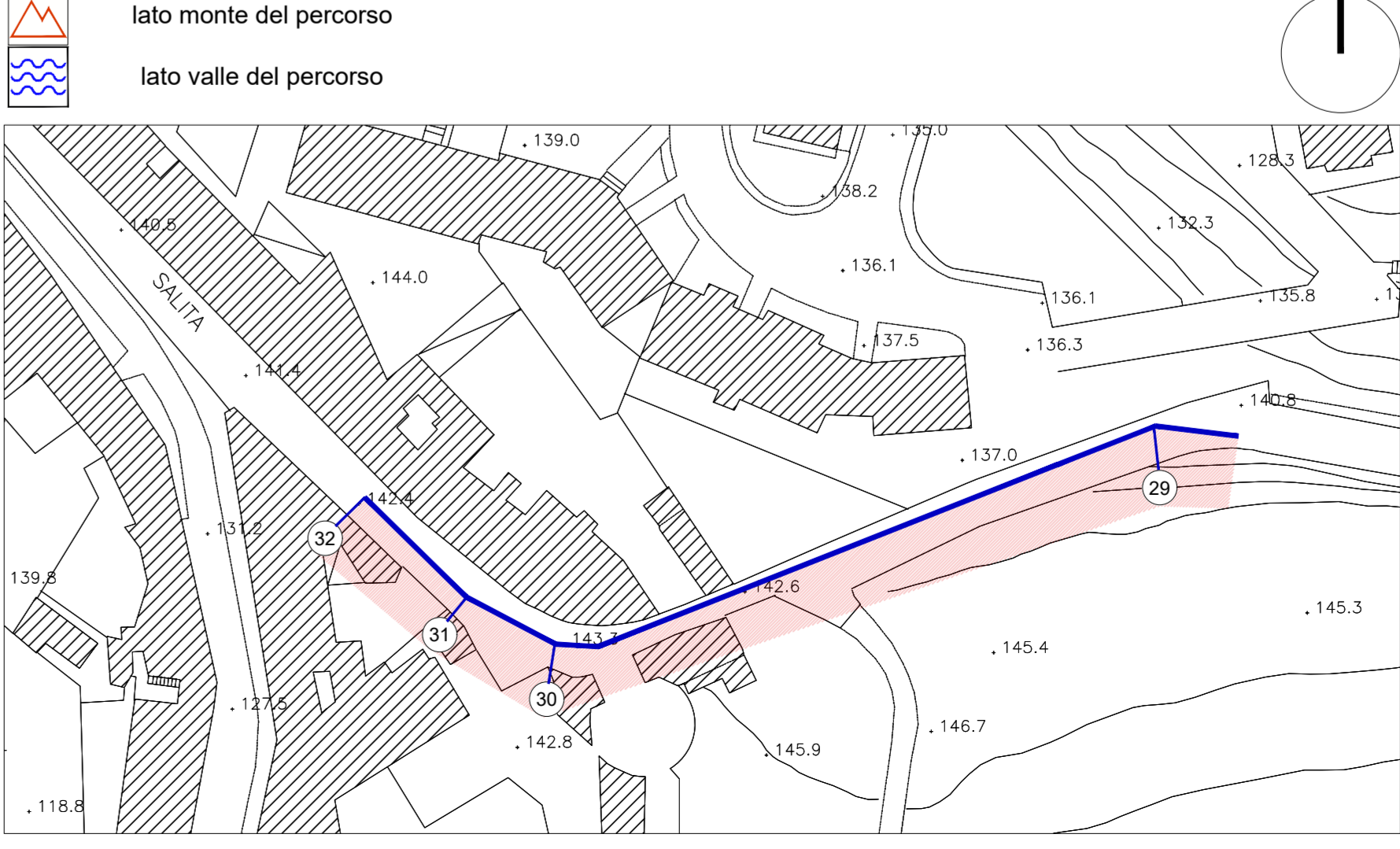
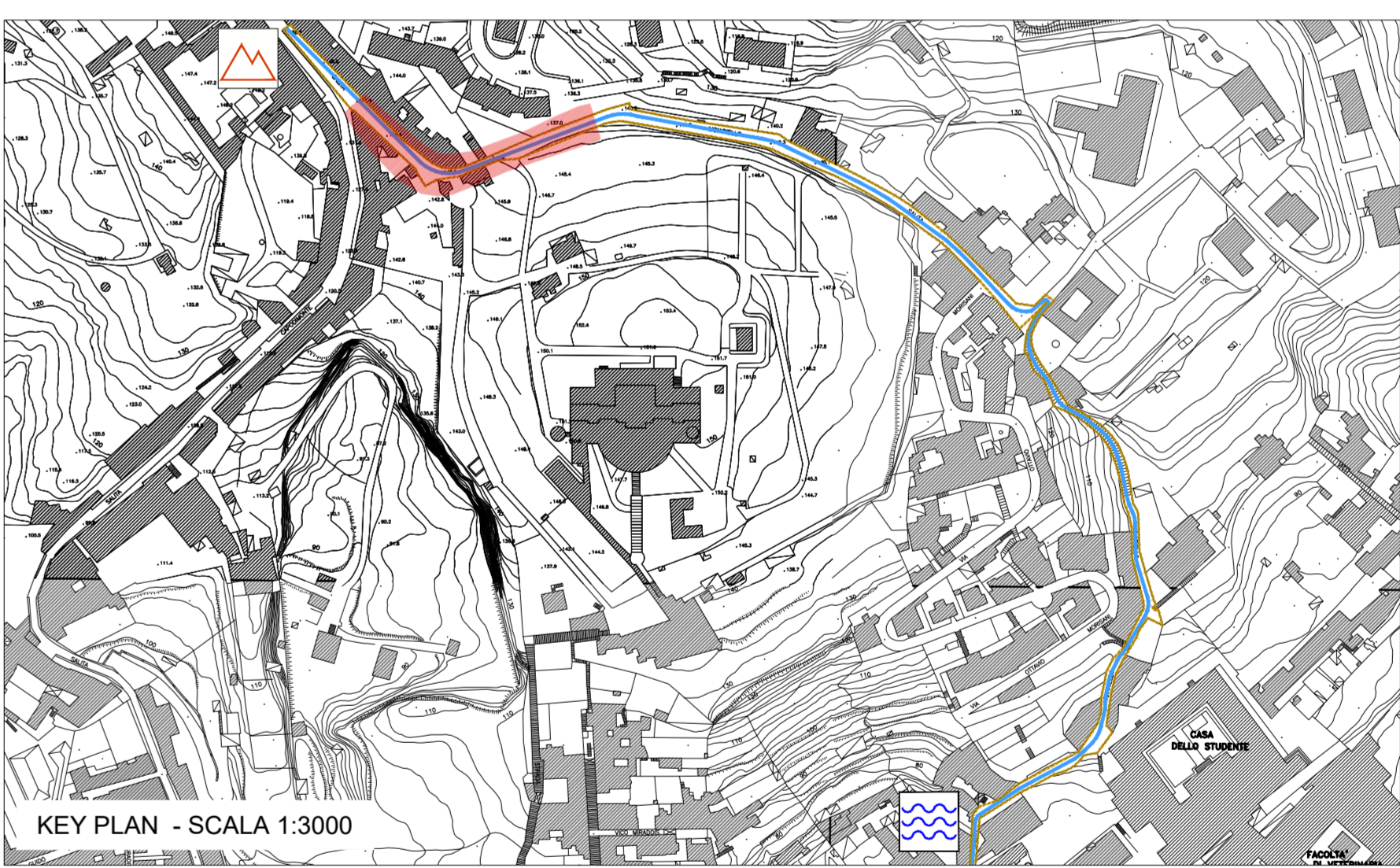
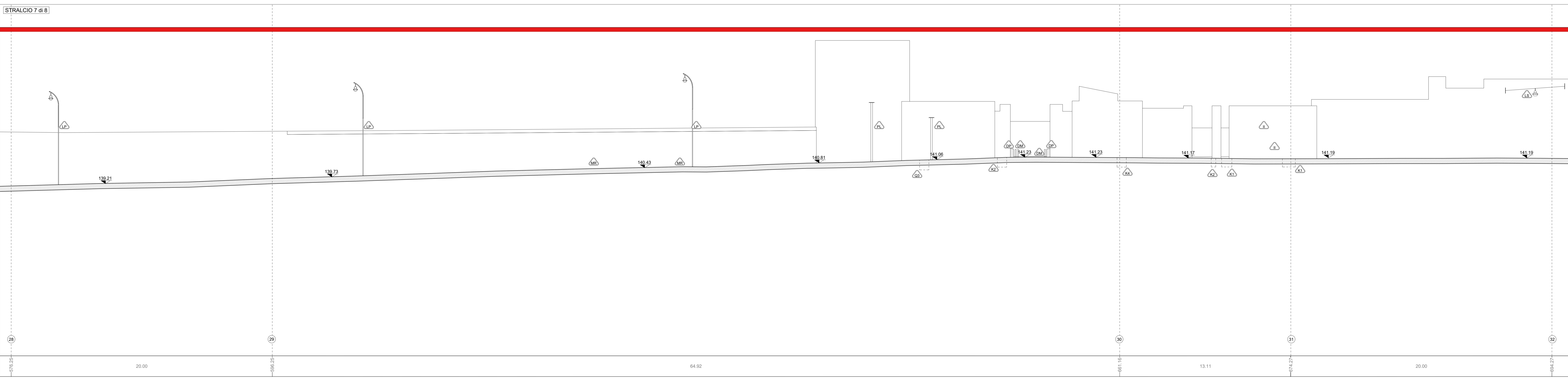


**STATO DI FATTO**

|   |  |  |
|---|--|--|
| <ul style="list-style-type: none"> <li>CHUSINO IN METALLO</li> <li>CHUSINO IN PIETRA</li> <li>CHUSINO IN CLS DIMENSIONI VARIABILI</li> </ul>  | <ul style="list-style-type: none"> <li>CADITOIA IN PIETRA</li> <li>CADITOIA IN METALLO LUNGHEZZA VARIABILE</li> <li>CADITOIA IN METALLO A PIANTA QUADRATA</li> <li>CADITOIA IN METALLO DIMENSIONI VARIABILI</li> </ul>       | <ul style="list-style-type: none"> <li>COLONNINA BALAUSTRATA IN METALLO</li> <li>COLONNINA BALAUSTRATA IN PIETRA</li> <li>COLONNINA</li> <li>DISSUASORE IN PIETRA</li> <li>DISSUASORE A BALAUSTRATA IN METALLO</li> <li>DISSUASORE</li> <li>PANCHINA IN LEGNO</li> <li>PANCHINA IN PIETRA</li> </ul> |
| <ul style="list-style-type: none"> <li>ILLUMINAZIONE LAMPIONE</li> <li>SU PALO</li> <li>SU PALO</li> </ul>  | <ul style="list-style-type: none"> <li>SBRACCIO A MURO</li> <li>SBRACCIO SU PALO</li> <li>ARMATURA STRADALE</li> </ul>   | <ul style="list-style-type: none"> <li>PROIETTORE AD INCISSO</li> <li>CHIAVE O SARACINESA</li> <li>TUBAZIONE ACCUEDOTTO</li> </ul>   |
| <ul style="list-style-type: none"> <li>SEGNALLETICA VERTICALE</li> <li>CASSONETTO</li> <li>IMPIANTI</li> <li>PLUVIALE</li> <li>EDICOLA VOTIVA</li> <li>ARREDO URBANO</li> <li>ARMATURA STRADALE A SBRACCIO</li> </ul> | <ul style="list-style-type: none"> <li>LAMPIONE</li> <li>LAMPIONE A MURO</li> <li>FONTANELLA PUBBLICA</li> <li>PANCHINA</li> <li>BALAUSTRATA METALLICA</li> <li>CORRIMANO METALLICO</li> <li>RECINZIONE METALLICA</li> </ul> | <ul style="list-style-type: none"> <li>RECINZIONE LIGNEA</li> <li>OPERA PROVVISORIALE</li> <li>MATERIALE DI RISULTA</li> <li>DISSUASORE IN PIETRA</li> <li>DISSUASORE IN METALLO</li> <li>FIORIERA</li> </ul>  |

0.00 quota altimetrica 3.50 quota lineare

Definizione pareti ed elementi in alzato compresi nell'ambito d'intervento  
 parete o/e elemento compreso nell'ambito  
 parete o/e elemento non compreso nell'ambito



**COMMITTENTE**  
 COMUNE DI NAPOLI  
 RESPONSABILE DEL PROCEDIMENTO  
 arch. Francesca Spera

**CITTÀ VERTICALE: RIQUALIFICAZIONE DEI PERCORSI PEDONALI TRA LA COLLINA E IL MARE**

**MANDATARIA**  
 sab studio s.r.l.  
 Via Previcola, 15 - 06128 Perugia  
 info@sabgroup.it www.sabnet.eu

**MANDANTI**  
 Arch. Pierpaolo Papi  
 Arch. Sergio Tucci  
 Arch. Francesco Fucelli  
 Arch. Luca Perastini

**Studio Ing. Alberto Capitanucci**  
 Arch. Francesco Pecorari  
 Arch. Vincenzo Puga  
 Ing. Calisto Maggi  
 Ing. Barbara Bottazzi

**PROGETTO ESECUTIVO / MOIARIELLO**

**Architettura - Stato di Fatto**  
 Salita Moiarriello  
 Profilo longitudinale sx - Stralcio 7 di 8

**GRE030g/00**

ELABORATO  
 CNAP.001-01-02.20.ESE  
 SCALA 1:100

NO ME FILE /Ye nome CNAP.001GRE03000 0-g SX\_MDI.dwg UNITA' DI MISURA /Unit of Measure m