



Dipartimento Ragioneria Generale

RENDICONTO GESTIONE 2009

CONTO DEL BILANCIO 2009

STATO PATRIMONIALE

Handwritten signature or initials



Dipartimento Ragioneria Generale

RENDICONTO GESTIONE 2009

CONTO DEL PATRIMONIO

CONTO DEL PATRIMONIO (ATTIVO)		COMUNE DI NAPOLI					
Esercizio 2009		CONSISTENZA INIZIALE	VARIAZIONI DA C/FINANZIARIO		VARIAZIONI DA ALTRE CAUSE		CONSISTENZA FINALE
			+	-	+	-	
A)	IMMOBILIZZAZIONI						
I	IMMOBILIZZAZIONI IMMATERIALI						
1	Costi pluriennali capitalizzati (relativo fondo di ammortamento in detrazione)	0,00	0,00	0,00	0,00	0,00	0,00
	Totale	0,00	0,00	0,00	0,00	0,00	0,00
II	IMMOBILIZZAZIONI MATERIALI						
1	Beni demaniali (relativo fondo di ammortamento in detrazione)	13.706.857,00	0,00	0,00	2.517.288,00	0,00	16.224.145,00
2	Terreni (patrimonio indisponibile)	197.846.221,00	0,00	0,00	0,00	0,00	197.846.221,00
3	Terreni (patrimonio disponibile)	29.174.778,00	0,00	0,00	0,00	0,00	29.174.778,00
4	Fabbricati (patrimonio indisponibile) (relativo fondo di ammortamento in detrazione)	1.972.926.673,00	0,00	0,00	13.810.701,00	20.567.392,00	1.966.169.982,00
5	Fabbricati (patrimonio disponibile) (relativo fondo di ammortamento in detrazione)	158.968.489,00	0,00	0,00	4.260.614,00	3.664.308,00	159.564.795,00
6	Macchinari, attrezzature ed impianti (relativo fondo di ammortamento in detrazione)	85.916,00	0,00	0,00	2.386,00	28.463,00	59.839,00
7	Attrezzature e sistemi informatici (relativo fondo di ammortamento in detrazione)	282.308,00	0,00	0,00	47.290,00	165.395,00	164.203,00
8	Automezzi e motomezzi (relativo fondo di ammortamento in detrazione)	50.520,00	0,00	0,00	470.634,00	134.866,00	386.288,00
9	Mobili e macchine d'ufficio (relativo fondo di ammortamento in detrazione)	1.289.886,00	0,00	0,00	91.412,00	663.958,00	717.340,00
#	Universalità di beni (patrimonio indisponibile) (relativo fondo di ammortamento in detrazione)	4.646.741,00	0,00	0,00	519.089,00	0,00	5.165.830,00
#	Universalità di beni (patrimonio disponibile) (relativo fondo di ammortamento in detrazione)	0	0,00	0,00	0,00	0,00	0,00
#	Diritti reali su beni di terzi	0	0,00	0,00	0,00	0,00	0,00
#	Immobilizzazioni in corso	2.830.236.746,00	388.817.621,00	0,00	0,00	0,00	3.219.054.367,00
	Totale	5.209.215.135,00	388.817.621,00	0,00	21.719.414,00	25.224.382,00	5.594.527.788,00
	(Totale di Rifer. da Prosp. Con.)			0,00			
III	IMMOBILIZZAZIONI FINANZIARIE						
1	Partecipazioni in						

	a) Imprese controllate	0,00	0,00	0,00	0,00	0,00	0,00
	b) Imprese collegate	0,00	0,00	0,00	0,00	0,00	0,00
	c) Altre imprese	527.405.943,00	17.404.214,00	400,00	27.964.179,00	0,00	572.773.936,00
2	Crediti verso						
	a) Imprese controllate	0,00	0,00	0,00	0,00	0,00	0,00
	b) Imprese collegate	0,00	0,00	0,00	0,00	0,00	0,00
	c) Altre imprese	0,00	0,00	0,00	0,00	0,00	0,00
	Totale Crediti	527.405.943,00	17.404.214,00	400,00	27.964.179,00	0,00	572.773.936,00
	(Totale Crediti da Prosp. Concl.)		#RIFI				
3	Titoli (investimenti a medio e lungo termine)	0,00	0,00	0,00	0,00	0,00	0,00
4	Crediti di dubbia esigibilita' (detratto il fondo svalutazione crediti)	95.373.059,00	176.581.248,00	149.895.054,00	285.333.160,00	271.954.306,00	135.438.107,00
5	Crediti per depositi cauzionali	0,00	0,00	0,00	0,00		0,00
	Totale	622.779.002,00	193.985.462,00	149.895.454,00	313.297.339,00	271.954.306,00	708.212.043,00
	TOTALE IMMOBILIZZAZIONI	5.831.994.137,00	582.803.083,00	149.895.454,00	335.016.753,00	297.178.688,00	6.302.739.831,00
	(Totale di Rifer. da Prosp. Con.)		0,00	0,00			
B)	ATTIVO CIRCOLANTE						
I	RIMANENZE	80.671,00	0,00	0,00	0,00	1.564,00	79.107,00
	Totale	80.671,00	0,00	0,00	0,00	1.564,00	79.107,00
II	CREDITI						
1	Verso contribuenti	559.701.469,00	437.065.656,00	327.043.013,00	32.737.054,00	51.621.027,00	650.840.139,00
2	Verso enti del sett. pubblico allargato						
	a) Stato - correnti	137.602.504,00	656.553.770,00	624.562.772,00	0,00	0,00	169.593.502,00
	- capitale	472.552.851,00	91.500.906,00	132.195.241,00	0,00	0,00	431.858.516,00
	b) Regione - correnti	143.830.355,00	161.646.310,00	160.631.026,00	0,00	0,00	144.845.639,00
	- capitale	793.548.580,00	78.116.648,00	323.692.475,00	0,00	0,00	547.972.753,00
	c) Altri - correnti	11.068.244,00	5.877.430,00	1.673.325,00	0,00	0,00	15.272.349,00
	- capitale	41.798.596,00	949.398,00	5.878.386,00	0,00	0,00	36.869.608,00
3	Verso debitori diversi						
	a) verso utenti di servizi pubblici	458.233.053,00	107.261.702,00	67.012.224,00	127.308.719,00	177.670.097,00	448.121.153,00
	b) verso utenti di beni patrimoniali	76.203.623,00	40.354.293,00	35.452.886,00	65.780.048,00	27.926.596,00	118.958.482,00
	c) verso altri - correnti	201.702.310,00	75.734.676,00	82.994.736,00	46.128.485,00	37.000.626,00	203.570.109,00
	- capitale	20.857.470,00	20.390.040,00	15.251.816,00	0,00	0,00	25.995.694,00
	d) da alienazioni patrimoniali	39.409.820,00	18.396.667,00	9.043.793,00	0,00		48.762.694,00
	e) per somme corrisposte c/terzi	32.303.638,00	158.652.504,00	175.245.864,00	0,00	0,00	15.710.278,00
4	Crediti per IVA	68.089.209,00	12.629.201,00	0,00	0,00	0,00	80.718.410,00
5	Per depositi						
	a) banche	0,00	0,00	0,00	0,00	0,00	0,00
	b) Cassa Depositi e Prestiti	233.962.545,00	129.987.775,00	114.743.721,00	0,00	0,00	249.206.599,00

		Totale	3.290.864.267,00	1.995.116.976,00	2.075.421.278,00	271.954.306,00	294.218.346,00	3.188.295.925,00
		(Totale da Prosp. Concil.)		0,00				
III		ATTIVITA' FINANZIARIE CHE NON COSTITUISCONO IMMOBILIZZI						
	1	Titoli	0,00	0,00	0,00	0,00	0,00	0,00
		Totale	0,00	0,00	0,00	0,00	0,00	0,00
IV		DISPONIBILITA' LIQUIDE						
	1	Fondo di cassa	132.389.209,00	1.796.379.690,00	1.788.591.657,00	0,00	0,00	140.177.242,00
	2	Depositi Bancari	41.519.234,00	6.172.898,00	64.769.804,00	19.822.236,00	0,00	2.744.564,00
		Totale	173.908.443,00	1.802.552.588,00	1.853.361.461,00	0,00	0,00	142.921.806,00
		TOTALE ATTIVO CIRCOLANTE	3.464.853.381,00	3.797.669.564,00	3.928.782.739,00	271.954.306,00	294.219.910,00	3.331.296.838,00
C)		RATEI E RISCONTI						
I		RATEI ATTIVI	0,00	0,00	0,00	0,00	0,00	0,00
II		RISCONTI ATTIVI	108.465.898,00	0,00	0,00	48.739.715,00	108.465.898,00	48.739.715,00
		TOTALE RATEI E RISCONTI	108.465.898,00	0,00	0,00	48.739.715,00	108.465.898,00	48.739.715,00
		TOTALE DELL'ATTIVO (A+B+C)	9.405.313.416,00	4.380.472.647,00	4.078.678.193,00	655.710.774,00	699.864.496,00	9.682.776.384,00
		CONTI D'ORDINE						
D)		OPERE DA REALIZZARE	2.152.389.188,00	285.933.940,00	644.947.414,00	0,00	0,00	1.793.375.714,00
E)		BENI CONFERITI IN AZIENDE SPECIALI	0,00	0,00	0,00	0,00	0,00	0,00
F)		BENI DI TERZI	0,00	0,00	0,00	0,00	0,00	0,00
		RISCONTI ATTIVI- DIFFERENZA IMPEGNI DI COMPETENZA E COSTI DI COMPETENZA	0,00	0,00	0,00	0,00	0,00	0,00
		TOTALE CONTI D'ORDINE	2.152.389.188,00	285.933.940,00	644.947.414,00	0,00	0,00	1.793.375.714,00

CONTO DEL PATRIMONIO (PASSIVO)		COMUNE DI NAPOLI					
Esercizio 2009		CONSISTENZA INIZIALE	VARIAZIONI DA C/FINANZIARIO		VARIAZIONI DA ALTRE CAUSE		CONSISTENZA FINALE
			+	-	+	-	
A)	PATRIMONIO NETTO						
I	NETTO PATRIMONIALE	4.455.702.623,00	0,00		16.680.349,00	0,00	4.472.382.972,00
II	NETTO DEI BENI DEMANIALI	0,00	0,00	0,00	0,00	0,00	0,00
	TOTALE PATRIMONIO NETTO	4.455.702.623,00	0,00	0,00	16.680.349,00	0,00	4.472.382.972,00
B)	CONFERIMENTI						
I	CONFERIMENTI DA TRASFERIMENTI IN CONTO CAPITALE	2.243.539.763,00	0,00	68.300.305,00	0,00	0,00	2.175.239.458,00
II	CONFERIMENTI DA CONCESSIONI DI EDIFICARE	52.622.422,00	6.607.519,00	0,00	0,00	0,00	59.229.941,00
	TOTALE CONFERIMENTI	2.296.162.185,00	6.607.519,00	68.300.305,00	0,00	0,00	2.234.469.399,00
C)	DEBITI						
I	DEBITI DI FINANZIAMENTO						
1	Per finanziamenti a breve termine	608.958,00	310.190,00	121.551,00	0,00		797.597,00
2	Per mutui e prestiti	1.156.105.950,00	129.576.740,00	51.078.459,00	0,00	0,00	1.234.604.231,00
3	Per prestiti obbligazionari	359.888.000,00	0,00	5.776.000,00	0,00	0,00	354.112.000,00
4	Per debiti pluriennali	0,00	0,00	0,00	0,00	0,00	0,00
II	DEBITI DI FUNZIONAMENTO	641.294.677,00	1.027.276.909,00	903.332.978,00	0,00	0,00	765.238.608,00
III	DEBITI PER IVA	0,00	0,00	0,00	0,00	0,00	0,00
IV	DEBITI PER ANTICIPAZIONI DI CASSA	0,00	0,00	0,00	0,00	0,00	0,00
V	DEBITI PER SOMME ANTICIPATE DA TERZI	36.995.338,00	158.652.504,00	155.584.540,00	0,00	0,00	40.063.302,00
VI	DEBITI VERSO						
1	Imprese controllate	0,00	0,00	0,00	0,00	0,00	0,00
2	Imprese collegate	0,00	0,00	0,00	0,00	0,00	0,00
3	Altri (aziende speciali, consorzi, istituzioni)	444.604.272,00	403.460.812,00	289.389.162,00	0,00	0,00	558.675.922,00

Vii)	ALTRI DEBITI	0,00	0,00	0,00	0,00	0,00	0,00
	TOTALE DEBITI	2.639.497.195,00	1.719.277.155,00	1.405.282.690,00	0,00	0,00	2.953.491.660,00
D)	<u>RATEI E RISCONTI</u>						
I)	RATEI PASSIVI	13.951.413,00	0,00	0,00	22.432.353,00	13.951.413,00	22.432.353,00
II)	RISCONTI PASSIVI	0,00	0,00	0,00	0,00	0,00	0,00
	TOTALE RATEI E RISCONTI	13.951.413,00	0,00	0,00	22.432.353,00	13.951.413,00	22.432.353,00
	TOTALE DEL PASSIVO (A+B+C+D)	9.405.313.416,00	1.725.884.674,00	1.473.582.995,00	39.112.702,00	13.951.413,00	9.682.776.384,00
	<u>CONTI D'ORDINE</u>						
E)	<u>IMPEGNI OPERE DA REALIZZARE</u>	2.152.389.188,00	285.933.940,00	644.947.414,00	0,00	0,00	1.793.375.714,00
F)	<u>CONFERIMENTI IN AZIENDE SPECIALI</u>	0,00	0,00	0,00	0,00	0,00	0,00
G)	<u>BENI DI TERZI</u>	0,00	0,00	0,00	0,00	0,00	0,00
	<u>RISCONTRI ATTIVI-DIFFERENZA IMPEGNI DI COMPETENZA E COSTI DI COMPETENZA</u>	0,00	0,00	0,00	0,00	0,00	0,00
	TOTALE CONTI D'ORDINE	2.152.389.188,00	285.933.940,00	644.947.414,00	0,00	0,00	1.793.375.714,00



Dipartimento Ragioneria Generale

RENDICONTO GESTIONE 2009

CONTO DEL BILANCIO 2009

CONTO ECONOMICO

Conto Economico

CONTO ECONOMICO		Comune di NAPOLI		
Esercizio 2009		IMPORTI PARZIALI	IMPORTI TOTALI	IMPORTI COMPLESSIVI
A)	PROVENTI DELLA GESTIONE			
1)	PROVENTI TRIBUTARI	436.875.817,00		
2)	PROVENTI DA TRASFERIMENTI	820.250.578,00		
3)	PROVENTI DA SERVIZI PUBBLICI	91.435.714,00		
4)	PROVENTI DA GESTIONE PATRIMONIALE	38.742.093,00		
5)	PROVENTI DIVERSI	78.782.027,00		
6)	PROVENTI DA CONCESSIONI DI EDIFICARE	7.969.299,00		
7)	INCREMENTI DI IMMOBILIZZAZIONI PER LAVORI INTERNI	0,00		
8)	VARIAZIONI NELLE RIMANENZE DI PRODOTTI IN CORSO DI LAVORAZIONE, ETC (+/-)	0,00		
	TOTALE PROVENTI DELLA GESTIONE (A)		1.474.055.528,00	
B)	COSTI DELLA GESTIONE			
9)	PERSONALE	457.007.407,00		
10)	ACQUISTO DI MATERIE PRIME E/O BENI DI CONSUMO	8.409.512,00		
11)	VARIAZIONI NELLE RIMANENZE DI MATERIE PRIME E/O BENI DI CONSUMO (+/-)	-1.564,00		
12)	PRESTAZIONI DI SERVIZI	327.049.484,00		
13)	GODIMENTO BENI DI TERZI	12.129.126,00		
14)	TRASFERIMENTI	26.181.151,00		
15)	IMPOSTE E TASSE	31.226.865,00		
16)	QUOTE DI AMMORTAMENTO DI ESERCIZIO	885.016,00		
	TOTALE COSTI DI GESTIONE (B)		862.886.997,00	
	RISULTATO DELLA GESTIONE (A-B)		611.168.531,00	

768

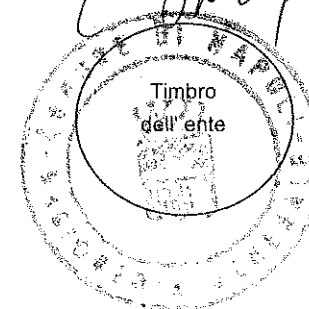
Conto Economico

C)	PROVENTI E ONERI DA AZIENDE SPECIALI E PARTECIPATE		
17)	UTILI	400,00	
18)	INTERESSI SU CAPITALE DI DOTAZIONE	5.889,00	
19)	TRASFERIMENTI AD AZIENDE SPECIALI E PARTECIPATE	403.460.812,00	
	TOTALE (C) (17+18-19)		-403.454.523,00
	RISULTATO DELLA GESTIONE OPERATIVA (A-B+/-C)		207.714.008,00
D)	PROVENTI ED ONERI FINANZIARI		
20)	INTERESSI ATTIVI	12.378.947,00	
21)	INTERESSI PASSIVI		
	- Sui muti e prestiti	0,00	
	- Su obbligazioni	0,00	
	- Su anticipazioni	0,00	
	- Per altre cause	70.477.820,00	
	TOTALE (D) (20-21)		-58.098.873,00
E)	PROVENTI ED ONERI STRAORDINARI		
	PROVENTI		
22)	INSUSSISTENZE DEL PASSIVO	37.792.834,00	
23)	SOPRAVVENIENZE ATTIVE	24.830.760,00	
24)	PLUSVALENZE PATRIMONIALI	9.200.000,00	
	TOTALE PROVENTI (E.1) (22+23+24)		71.823.594,00
	ONERI		
25)	INSUSSISTENZE DELL'ATTIVO	86.333.890,00	
26)	MINUSVALENZE PATRIMONIALI	3.124.407,00	
27)	ACCANTONAMENTO PER SVALUTAZIONE CREDITI	40.065.048,00	
28)	ONERI STRAORDINARI	75.235.035,00	
	TOTALE ONERI (E.2) (25+26+27+28)		204.758.380,00
	TOTALE ONERI (E) (E.1 - E.2)		-132.934.786,00
	RISULTATO ECONOMICO DELL'ESERCIZIO (A-B+/-C+/-D+/-E)		16.680.349,00

Napoli
30 giugno 2010

Il Segretario

dott. Gaetano Virtuoso



Il legale rappresentante
dell'ente

Il Sindaco On. Rosa Russo Iervolino

R. Iervolino Russo

Il responsabile del
servizio finanziario

dott. Rosanna Rossi



Dipartimento Ragioneria Generale

RENDICONTO GESTIONE 2009

CONTO DEL BILANCIO 2009

PROSPETTO DI CONCILIAZIONE

PROSPETTO DI CONCILIAZIONE (ENTRATE)

COMUNE DI NAPOLI

Esercizio 2009		ACCERTAMENTI FINANZIARI DI	RISCONTI PASSIVI		RATEI ATTIVI		ALTRE RETTIFICHE DEL RISULTATO (6E)	AL CONTO ECONOMICO		Note	AL CONTO DEL PATRIMONIO				
		COMPETENZA	INIZIALI (+)	FINALI (-)	INIZIALI (+)	FINALI (-)		Rif. C.E.	(1E+2E+3E+4E+5E-6E)		Rif. C.P.	ATTIVO	Rif. C.P.	PASSIVO	
		(1E)	(2E)	(3E)	(4E)	(5E)			(7E)						
Titolo I		ENTRATE TRIBUTARIE													
	1	Imposte (tit. 1 cat. 1)	238.620.722,00	0,00	0,00	0,00	0,00		A1	238.620.722,00					
	2	Tasse (tit. 1 cat. 2)	198.255.095,00	0,00	0,00	0,00	0,00		A1	198.255.095,00					
	3	Tributi Speciali (tit. 1 cat. 3)	0,00	0,00	0,00	0,00	0,00		A1	0,00					
		Totale entrate tributarie	436.875.817,00	0,00	0,00	0,00	0,00				C I	0,00	D II	0,00	
Titolo II		ENTRATE DA TRASFERIMENTI													
	1	Da stato (tit. 2 cat. 1)	653.205.324,00	0,00	0,00	0,00	0,00		A2	653.205.324,00					
	2	Da regione (tit. 2 cat. 2)	151.209.961,00	0,00	0,00	0,00	0,00		A2	151.209.961,00					
	3	Da regione per funzioni delegate (tit. 2 cat. 3)	10.356.572,00	0,00	0,00	0,00	0,00		A2	10.356.572,00					
	4	Da org. comunitari e internazionali (tit. 2 cat. 4)	346.161,00	0,00	0,00	0,00	0,00		A2	346.161,00					
	5	Da altri enti del settore pubblico (tit. 2 cat. 5)	5.132.560,00	0,00	0,00	0,00	0,00		A2	5.132.560,00					
		Totale entrate da trasferimenti	820.250.578,00	0,00	0,00	0,00	0,00				C I	0,00	D II	0,00	
Titolo III		ENTRATE EXTRATRIBUTARIE													
	1	Proventi servizi pubblici (tit. 3 cat. 1)	91.435.714,00	0,00	0,00	0,00	0,00	0,00	A3	91.435.714,00					
	2	Proventi gestione patrimoniale (tit. 3 cat. 2)	38.742.093,00	0,00	0,00	0,00	0,00	0,00	A4	38.742.093,00					
	3	Proventi finanziari (tit. 3 cat. 3)	12.384.836,00												
	-	Interessi sui depositi, crediti ecc.	12.378.947,00	0,00	0,00	0,00	0,00	0,00	D20	12.378.947,00					
	-	Interessi su capitale conferito ad aziende speciali e partecipate	5.889,00	0,00	0,00	0,00	0,00	0,00	C18	5.889,00					
	4	Proventi per utili da aziende speciali e partecipate (tit. 3 cat. 4)	400,00	0,00	0,00	0,00	0,00	0,00	C17	400,00					
	5	Proventi diversi (tit. 3 cat. 5)	78.782.027,00	0,00	0,00	0,00	0,00	0,00	A5	78.782.027,00					
		Totale entrate extratributarie	221.345.070,00	0,00	0,00	0,00	0,00	0,00			C I	0,00	D II	0,00	
		TOTALE ENTRATE CORRENTI	1.478.471.465,00	0,00	0,00	0,00	0,00	0,00							

Titolo IV		ENTRATE PER ALIENAZIONE DI BENI PATRIMONIALI TRASFERIMENTO DI CAPITALI RISCOSSIONE DI CREDITI									
	1	Alienazioni di beni patrimoniali (tit. 4 cat. 1)	0,00		E24	9.200.000,00	nota2	A II	0,00		
			18.396.668,00		E26	0,00		nota3			
	2	Trasferimenti di capitali dallo Stato (tit. 4 cat. 2)	57.395.872,00				57.395.872,00				
	3	Trasferimenti di capitali da regione (tit. 4 cat. 3)	78.101.597,00				78.101.597,00				
	4	Trasferimenti di capitali da altri enti del settore pubblico (tit. 4 cat. 4)	949.398,00				949.398,00	nota4		B I	136.446.867,00
	5	Trasferimenti di capitale da altri soggetti (tit. 4 cat. 5) di cui	20.390.040,00			A6	7.969.299,00	nota 5		B II	12.420.741,00
		Totale trasferimenti di capitale (2+3+4+5)	175.233.575,00								
	6	Riscossione di crediti (tit. 4 cat. 6)	0,00				0,00				
		Totale entrate da alienazioni di beni patrimoniali, trasf. di capitali ecc.	156.836.907,00								
Titolo V		ENTRATE DA ACCENSIONE DI PRESTITI									
	1	Anticipazioni di cassa (tit. 5 cat. 1)	0,00			0,00			C IV	0,00	
	2	Finanziamenti a breve termine (tit. 5 cat. 2)	411.035,00				411.035,00			C I 1	411.035,00
	3	Assunzione di mutui e prestiti (tit. 5 cat. 3)	129.576.740,00				129.576.740,00			C I 2	129.576.740,00
	4	Emissione prestiti obbligazionari (tit. 5 cat. 4)	0,00				0,00			C I 3	0,00
		Totale entrate accensione prestiti	129.987.775,00								
			158.652.504,00					nota6	B II 3e	0,00	
Titolo VI		SERVIZI PER CONTO TERZI									
TOTALE GENERALE DELL'ENTRATA			1.942.345.319,00								
	-	Insussistenze del passivo				E22	37.792.834,00	nota 7			
	-	Sopravvenienze attive				E23	24.830.760,00	nota 8			
	-	Incrementi di immobilizzazioni per lavori interni (costi capitalizzati)			A7	0,00	nota 9	A I 1	0,00		
	-	Variazioni nelle rimanenze di prodotti in corso di lavorazione etc.			A8			B I	0,00		
									0,00		

PROSPETTO DI CONCILIAZIONE (SPESE)

COMUNE DI NAPOLI


Esercizio 2009		IMPEGNI FINANZIARI DI COMPETENZA	RISCONTI ATTIVI		RATEI PASSIVI		ALTRE RETTIFICHE DEL RISULTATO	AL CONTO ECONOMICO		Note	AL CONTO DEL PATRIMONIO							
			INIZIALI (+)	FINALI) (-)	INIZIALI (-)	FINALI (+)		Rif. C.E.	(15+25-35-45+55-65)		Rif. C.P.	ATTIVO	Rif. C.P.	PASSIVO				
															(1S)	(2S)	(3S)	(4S)
Titolo I	SPESE CORRENTI						nota 1											
1	personale	453.967.804,00	0,00	0,00		3.039.603,00	0,00	B9	457.007.407,00									
2	acquisti di beni di consumo e/o di materie prime	10.842.397,00	0,00	2.432.895,00	0,00	0,00	0,00	B10	8.499.512,00									
3	prestazioni di servizi	699.971.031,00	0,00	0,00	0,00	18.515.667,00	-381.437.214,00	B12	327.049.484,00									
4	utilizzo beni di terzi	12.129.126,00	0,00	0,00	0,00	0,00	0,00	B13	12.129.126,00									
5	trasferimenti	0,00																
	di cui																	
	- Stato	0,00	0,00	0,00	0,00	0,00	0,00	B14	0,00									
	- regione	0,00	0,00	0,00	0,00	0,00	0,00	B14	0,00									
	- provincie e città metropolitane	0,00	0,00	0,00	0,00	0,00	0,00	B14	0,00									
	- comuni ed unioni di comuni	0,00	0,00	0,00	0,00	0,00	0,00	B14	0,00									
	- comunità montane	0,00	0,00	0,00	0,00	0,00	0,00	B14	0,00									
	- aziende speciali e partecipate	0,00	0,00	0,00	0,00	0,00	403.460.812,00	C19	0,00									
	- altri	83.131.057,00	0,00	42.589.892,00		0,00	-14.360.014,00	B14	26.181.151,00									
6	interessi passivi ed oneri finanziari diversi	69.600.737,00	0,00	0,00	0,00	877.083,00	0,00	D21	70.477.820,00									
7	imposte e tasse	34.870.260,00	0,00	3.716.938,00	0,00	0,00	-73.543,00	B15	31.226.865,00									
8	oneri straordinari dalla gestione corrente	76.225.309,00	0,00	0,00	0,00	0,00	-990.274,00	E28	75.235.035,00									
	Totale spese correnti	1.430.737.721,00	0,00	48.739.715,00	0,00	22.432.353,00	6.599.767,00		0,00	C II		48.739.715,00	D I		22.432.353,00			
Titolo II	SPESE IN CONTO CAPITALE																	
1	acquisizione di beni immobili																	
	di cui																	
	a) pagamenti eseguiti	62.933.813,00							62.933.813,00									
	b) somme rimate da pagare	168.408.319,00							168.408.319,00									
2	espropri e servitù onerose																	
	di cui																	
	a) pagamenti eseguiti	0,00							0,00	nota 2 A		74.097.186,00						
	b) somme rimate da pagare	0,00							0,00									
3	acquisto di beni specifici per realizzazioni in economia																	
	di cui																	
	a) pagamenti eseguiti	0,00							0,00									
	b) somme rimate da pagare	0,00							0,00									
4	utilizzo di beni di terzi per realizzazioni in economia																	
	di cui																	


	a) pagamenti eseguiti	0,00			0,00				
	b) somme rimaste da pagare	0,00			0,00				
5	acquisizione di beni mobili, macchine ed attrezzature tecnico scientifiche					nota 3	D	284.772.442,00	
	di cui								
	a) pagamenti eseguiti	1.892,00			1.892,00				
	b) somme rimaste da pagare	15.215.577,00			15.215.577,00				
6	incarichi professionali esterni								
	di cui								
	a) pagamenti eseguiti	36.500,00			36.500,00				
	b) somme rimaste da pagare	4.720.906,00			4.720.906,00				
7	trasferimenti di capitale								
	di cui								
	a) pagamenti eseguiti	0,00			0,00				
	b) somme rimaste da pagare	8.116.959,00			8.116.959,00				
8	partecipazioni azionarie					nota 3			E 264.772.442,00
	di cui								
	a) pagamenti eseguiti	9.999.983,00			9.999.983,00				
	b) somme rimaste da pagare	12.000.000,00			12.000.000,00				
9	conferimenti di capitale								
	di cui								
	a) pagamenti eseguiti	1.124.998,00			1.124.998,00				
	b) somme rimaste da pagare	3.374.993,00			3.374.993,00				
10	concessioni di crediti e anticipazioni								
	1) verso aziende speciali, ecc					nota 4	A III 2	0,00	
	di cui								
	a) pagamenti eseguiti	0,00			0,00				
	b) somme rimaste da pagare	0,00			0,00				
	2) verso altri soggetti					nota 4	B II	0,00	
	di cui								
	a) pagamenti eseguiti	0,00			0,00				
	b) somme rimaste da pagare	0,00			0,00				
	Totale spese in conto capitale	285.933.940,00							
	di cui								
	a) pagamenti eseguiti	74.097.186,00							
	b) somme rimaste da pagare	211.836.754,00							
Titolo III	RIMBORSO DI PRESTITI								
1	rimborsamento di anticipazioni di cassa	0,00			0,00				C IV 0,00
2	rimborsamento di finanziamenti a breve termine	0,00			0,00				C I 1 0,00
3	rimborsamento di quota capitale di mutui e prestiti	50.748.279,00			50.748.279,00				C I 2 -50.748.279,00
4	rimborsamento di prestiti obbligazionari	5.776.000,00			5.776.000,00				C I 3 -5.776.000,00
5	rimborsamento di quota capitale di debiti pluriennali	0,00			0,00				C I 4 0,00
	Totale rimborso di prestiti	56.524.279,00							
Titolo IV	SERVIZI PER C/TERZI	158.852.504,00				nota 5			C V 0,00
	TOTALE GENERALE DELLA SPESA	1.931.848.444,00							
	Variazioni nelle rimanenze di materie prime e/o di beni di consumo				B 11 -1.584,00		B 1		0
	Quote di ammortamento dell'esercizio				B 16 885.016,00	nota 6	A		0


	Accantonamento per svalutazione crediti		E27	40.065.048,00	nota 7	A III 4			
	Insistenze dell'attivo		E25	86.333.890,00	nota 8				

NOTE

- (1) tra le rettifiche del risultato finanziario va considerata l'IVA a credito, compresa negli impegni finanziari del titolo I "Spese correnti", per attività in regime d'impresa, l'ammontare dell'IVA per fatture da ricevere e registrate in sospensione d'IVA, va riportato nell'attivo del conto del patrimonio alla voce "Crediti per IVA" (B II 4), costituendo un credito verso l'erario a fronte del debito accertato al lordo d'IVA per spese di funzionamento
- (2) l'importo corrispondente ai pagamenti in conto competenza del Titolo II "Spese in conto capitale" va riferito in aumento alla specifica "IMMOBILIZZAZIONE" dell'attivo, analogamente va operato per i pagamenti in conto residui.
- (3) l'importo corrispondente alle somme rimaste da pagare in conto competenza dal Titolo II "Spese in conto capitale", vale a dire che le somme da conservare nel conto finanziario della competenza o residuo passivo, vanno nell'attivo riferite in aumento al conto d'ordine "Opere da realizzare" e nel passivo riferite in aumento al conto d'ordine "Impegni per opere da realizzare". I pagamenti disposti per spese del Titolo II, "Spese in conto capitale", in conto residui esercizi precedenti, vanno riferiti in diminuzione nell'attivo e nel passivo ai suddetti conti d'ordine.
- (4) l'importo impegnato dell'intervento "concessione di crediti ed anticipazioni" va riferito in aumento alla voce dell'attivo A III 2 "Crediti verso partecipate", ove la concessione di crediti ed anticipazioni riguardi aziende speciali, controllate e collegate, va riferito in aumento alla voce B II dell'Attivo "Crediti" negli altri casi.
- (5) va indicata la somma rimasta da pagare a terzi in conto competenza finanziaria.
- (6) l'ammortamento dell'esercizio (7 S) va portato ad incremento del fondo di ammortamento e quindi in diminuzione del corrispondente valore dell'attivo (A);
- (7) l'importo accantonato per svalutazione crediti, che non può costituire impegno nel conto del bilancio, va riferito al conto del patrimonio in diminuzione all'attivo alla voce "Immobilizzazioni finanziarie - crediti di dubbia esigibilità"; nel caso di accertata effettiva inesigibilità di importi nell'attivo del Conto del patrimonio "Immobilizzazioni finanziarie - crediti di dubbia esigibilità" e' possibile utilizzare l'accantonamento per "Fondo svalutazione crediti" con le modalità previste dal Regolamento di contabilità dell'ente.
- (8) Minori crediti (minori residui attivi dal conto del bilancio)

.....
 Il segretario


Il legale rappresentante
 dell'ente


Il responsabile del
 servizio finanziario




NOTE

- (1) tra le altre rettifiche del risultato finanziario va considerata l'IVA a debito, compresa negli accertamenti finanziari del titolo III "Entrate extratributarie", per attività in regime d'impresa; l'ammontare dell'IVA per fatture da emettere va riportato nel passivo del conto del patrimonio alla voce "Debiti per IVA"(CIII), costituendo un debito verso l'erario a fronte del credito accertato al lordo dell'IVA.
- (2) quando viene realizzata una plusvalenza (ad esempio per un provento da alienazione maggiore del valore netto risultante dal conto del patrimonio), il valore relativo e' portato in aumento nel conto economico (E24), quando viene realizzata una minusvalenza il valore relativo e' portato in diminuzione nel conto economico (E26)
- (3) quando viene alienato un bene il valore risultante del conto del patrimonio va indicato in detrazione
- (4) va indicato il totale dei trasferimenti di capitali da Stato, regioni, province, comuni, aziende speciali, partecipate od altro.
- (5) proventi accertati per concessioni di edificare, per la quota finalizzata a spese correnti (sino al 30% del valore di 1E)
- (6) va indicata la somma rimasta da riscuotere da terzi in conto competenza finanziaria
- (7) trattasi di minori debiti (minori residui passivi dal conto del bilancio)
- (8) trattasi di maggiori crediti (maggiori residui attivi dal conto del bilancio)
- (9) i costi capitalizzati sono costituiti da quella parte di costi (sostenuti tra le spese "correnti" del titolo i) per la produzione, in economia, di valori da porre, dal punto di vista economico, a carico di piu' esercizi. Esempi di costi capitalizzati sono costituiti da manutenzioni straordinarie effettuate da personale dell'ente, dalla produzione diretta di software applicativo. A fine esercizio e' necessario rilevare queste entita', contabilizzarle nell'attivo patrimoniale con il sistema dell'ammortamento. I costi stessi saranno imputati agli esercizi in cui le utilita' prodotte verranno realizzate.





Dipartimento Ragioneria Generale

RENDICONTO GESTIONE 2009

INDICATORI FINANZIARI ED ECONOMICI

E

PARAMETRI DEFICITARIETA'

INDICATORI FINANZIARI ED ECONOMICI PREVISTI DAL D.P.R. 194/96

DESCRIZIONE	2007	2008	2009
	POPOLAZIONE 973.132	POPOLAZIONE 963.658	POPOLAZIONE 963.404
Autonomia finanziaria	ENTRATE TRIBUTARIE+ENTRATE EXTRATRIBUTARIE		
	TOTALE ENTRATE CORRENTI		
	53,02	44,20	44,52
Autonomia impositiva	ENTRATE TRIBUTARIE		
	TOTALE ENTRATE CORRENTI		
	29,61	25,89	29,55
Pressione finanziaria	ENTRATE TRIBUTARIE+ENTRATE EXTRATRIBUTARIE		
	Popolazione		
	822,93	663,50	683,22
Pressione tributaria	ENTRATE TRIBUTARIE		
	Popolazione		
	459,65	388,68	453,47
Intervento erariale	Trasferimenti statali		
	Popolazione		
	588,88	693,91	678,02
Intervento regionale	Trasferimenti regionali		
	Popolazione		
	130,69	135,73	156,95
Incidenza residui attivi	Totale residui attivi		
	Totale accertamenti di competenza		
	48,11	50,47	45,39
Incidenza residui passivi	Totale residui passivi		
	Totale impegni di competenza		
	60,46	59,70	57,03
Indebitamento locale pro capite	Residui debiti mutui		
	Popolazione		
	1.475,78	1.573,17	1.649,89
Velocità riscossione entrate proprie	Riscossione Titolo I + III		
	Accertamenti Titolo I + III		
	0,43	0,50	0,44
Rigidità spesa corrente	Spese personale + Quote ammortamento mutui		
	Totale Entrate Titolo I + II + III		
	36,45	36,72	34,53
Velocità gestione spese correnti	Pagamenti Titolo I competenza		
	Impegni Titolo I		
	0,44	0,50	0,46
Redditività del patrimonio	Entrate patrimoniali		
	Valore patrimoniale disponibile		
	21,61	24,72	20,53
Patrimonio pro capite	Valori beni patrimoniali indisponibili		
	Popolazione		
	2.045,73	2.252,64	2.246,22
Patrimonio pro capite	Valori beni patrimoniali disponibili		
	Popolazione		
	236,02	195,24	195,91
Patrimonio pro capite	Valori beni demaniali		
	Popolazione		
	14,09	14,22	16,84
Rapporto dipendenti / popolazione	Dipendenti		
	Popolazione		
	0,012	0,012	0,012

	2007		2008		2009	
<u>Congruità dell'I.C.I.</u>	Proventi I.C.I.	169.400.000	128.500.000	126.000.000	126.000.000	421,73
	n. unità immobiliari	455.546	308.195	298.770		
	Proventi I.C.I.	169.400.000	128.500.000	126.000.000	126.000.000	822,38
	n. famiglie+ n. imprese	428.879	153.267	153.213		
	Proventi I.C.I. prima abitazione	49.210.700	1.196.335	1.185.660	1.185.660	0,009
	Totale proventi I.C.I.	169.400.000	128.500.000	126.000.000	126.000.000	
	Proventi I.C.I. altri fabbricati	118.054.860	124.885.295	123.571.980	123.571.980	0,981
	Totale proventi I.C.I.	169.400.000	128.500.000	126.000.000	126.000.000	
	Proventi I.C.I. terreni agricoli	321.860	301.975	331.380	331.380	0,0026
	Totale proventi I.C.I.	169.400.000	128.500.000	126.000.000	126.000.000	
<u>Congruità dell'I.C.I.A.P.</u>	Proventi I.C.I. aree edificabili	1.812.580	2.116.395	910.980	910.980	0,0072
	Totale proventi I.C.I.	169.400.000	128.500.000	126.000.000	126.000.000	
	Provento I.C.I.A.P. Popolazione					
<u>Congruità della T.O.S.A.P.</u>	T.O.S.A.P. passi carrai	0	-	0	0	0,0000
	n. passi carrai	0	-	0	0	
	Tasse occupazione suolo pubblico mq. occupati	0	-	0	0	0,0000
<u>Congruità T.A.R.S.U.</u>	n. iscritti a ruolo	352.635	379.045	334.515	334.515	84,64
	n. famiglie+n. uten. comm. +seconde case	428.879	438.908	395.226	395.226	

INDICATORI ECONOMICI

SERVIZI INDISPENSABILI

SERVIZIO	PARAMETRO DI EFFICACIA	Anno	Anno	Anno	PARAMETRO DI EFFICIENZA	Anno	Anno	Anno
		2007	2008	2009		2007	2008	2009
1. Servizi connessi agli organi istituzionali	numero addetti popolazione	0,00069	0,00068	0,00070	costo totale popolazione	57,57	88,78	130,66
2. Amministrazione generale, compreso servizio elettorale	numero addetti popolazione	0,00462	0,00251	0,00318	costo totale popolazione	514,94	474,81	461,54
3. Servizi connessi all'ufficio tecnico comunale	numero addetti popolazione	0,00112	0,00207	0,00194	costo totale popolazione	17,05	11,62	6,27
4. Servizi di anagrafe e di stato civile	numero addetti popolazione	0,00018	0,00016	0,00016	costo totale popolazione	6,55	5,96	5,62
5. Servizio statistico	numero addetti popolazione	0,00005	0,00005	0,00005	costo totale popolazione	1,92	1,84	1,71
6. Servizi connessi con la giustizia					costo totale popolazione	0,000	0,000	0,000
7. Polizia locale e amministrativa	numero addetti popolazione	0,00241	0,00241	0,00233	costo totale popolazione	82,24	83,14	84,94
8. Servizio della leva militare					costo totale popolazione	0,31	0,31	0,31
9. Protezione civile, pronto intervento e tutela della sicurezza pubblica	numero addetti popolazione	0,00019	0,00016	0,00021	costo totale popolazione	8,21	4,22	5,29
10. Istruzione primaria e secondaria inferiore	numero aule nr. Studenti frequentanti	0,05082	0,05122	0,04967	costo totale nr. Studenti frequentanti	57,77	73,60	65,88
11. Servizi necroscopici e cimiteriali					costo totale popolazione	10,45	10,11	9,14
12. Acquedotto	mc acqua erogata nr. Abitanti serviti unità imm. ri servite totale unità imm. ri servite totale unità imm. ri servite totale frequenza media settimanale di raccolta 7	0	-	-	costo totale mc. Acqua erogata	0,00	0,00	0,00
13. Fognatura e depurazione	unità imm. ri servite totale unità imm. ri servite totale frequenza media settimanale di raccolta 7	100%	100,00%	100,00%	costo totale Km. Rete fognaria	31.796,92	30.082,83	29.760,69
14. Nettezza urbana	unità imm. ri servite totale unità imm. ri servite totale	1	1	1	costo totale Q.li di rifiuti smaltiti	36,00	31,80	47,75
15. Viabilità e illuminazione pubblica	Km. Strade illuminate Totale Km. Strade	92%	92%	100%	costo totale Km. Strade illuminate	27.240,84	26.693,26	26.113,39

INDICATORI ECONOMICI

SERVIZI A DOMANDA INDIVIDUALE

SERVIZIO	PARAMETRO DI EFFICACIA	ANNO	ANNO	ANNO	PARAMETRO DI EFFICIENZA	ANNO	ANNO	ANNO	PROVENTI	ANNO	ANNO	ANNO
		2007	2008	2009		2007	2008	2009		2007	2008	2009
1. Alberghi, esclusi dorm. pubb., case di riposo e di ricovero	Domande soddisfatte Domande presentate	0	0	0	Costo totale numero utenti	0,00	0,00	0,00	Provento totale nr. Utenti	0,00	0,00	0,00
2. Alberghi diurni e bagni pubblici	Domande soddisfatte Domande presentate	0	0	0	Costo totale numero utenti	0,00	0,00	0,00	Provento totale nr. Utenti			
3. Asili nido	Domande soddisfatte Domande presentate	0,70	0,63	0,52	Costo totale n. bambini frequentanti	5.932,88	3.710,37	2.703,02	Provento totale nr. bambini frequentanti	488,99	337,50	371,03
4. Convitti, campeggi, casa vacanze, ostelli												
5. Colonie e soggiorni stagionali, stab termali												
6. Corsi extrascolastici												
7. Giardini zoologici e botanici												
8. Impianti sportivi	numero impianti popolazione	0,000013	0,000013	0,000015	Costo totale numero utenti	35.172,21	44.163,69	13.655,91	Provento totale nr. Utenti	3.461,54	3.579,94	3.143,14
9. Mattatoi pubblici	Q. il carni macellate popolazione	0,00000			Costo totale Q. il carni macellate	0,00	0,00	0,00	Provento totale Q. il carni macellate	0,00	0,00	0,00
10. Mense												
11. Mense scolastiche	Domande soddisfatte Domande presentate	1,00	1,00	1,00	Costo totale numero pasti offerti	2,44	4,41	4,14	Provento totale numero pasti offerti	0,96	1,02	0,96
12. Mercati e fiere attrezzate					Costo totale mq. Sup. occupata	29,37	16,97	21,81	Provento totale mq. Sup. occupata	11,52	4,90	5,92
13. Pesa pubblica												
14. Servizi turistici diversi												
15. Spurgo pozzi neri												
16. Teatri	n.ro spettacoli n.ro posti disponibili per rappresentazione	0,00	0,00	0,00	Costo totale numero spettatori	0,00	0,00	0,00	Provento totale numero spettatori	0,00	0,00	0,00
17. Musei, pinacoteche, gallerie e mostre	numero visitatori numero istituzioni	15.500	89.639	101.215	Costo totale numero visitatori	34,93	13,30	25,34	Provento totale numero visitatori	5,79	1,56	1,53
18. Spettacoli												
19. Trasporti di carni macellate												
20. Trasporti funebri, pompe funebri e lampade votive	Domande soddisfatte Domande presentate	1,00	1,00	1,00	Costo totale nr. Servizi prestati	2.277,77	2.688,02	2.224,97	Provento totale nr. Servizi prestati	450,57	448,21	206,99
21. Uso di locali adibiti stabilmente a riunioni non istituzionali	Domande soddisfatte Domande presentate	1,00	1,00	1,00	Costo totale nr. Giorni di utilizzo	925,46	998,45	892,86	Provento totale nr. Giorni di utilizzo	24,30	44,82	32,82
22. Altri servizi	Domande soddisfatte Domande presentate				Costo totale numero utenti				Provento totale numero utenti			



RENDICONTO DELLA GESTIONE 2009

PARAMETRI OBIETTIVI AI FINI DELL'ACCERTAMENTO DELLA CONDIZIONE DI ENTE
STRUTTURALMENTE DEFICITARIO

decreto ministeriale del 24 settembre 2009 pubblicato sulla G.U. n.238 del 13 ottobre 2009

1	RISULTATO DI GESTIONE/ENTRATE CORRENTI - superiori al 5%	NO
2	residui attivi di nuova formazione provenienti dalla gestione di competenza(titolo I e III)/accertamenti entrate Titolo I e III, escluso addizionale Irpef superiori al 42%	SI
3	residui attivi da riportare (titolo I e III)/accertamenti gestione di competenza(Titolo I e III) superiori al 65%	SI
4	residui passivi complessivi del Titolo I superiori al 40% degli impegni del Titolo I	SI
5	Esistenza di procedimenti di esecuzione forzata superiore allo 0,5% delle spese correnti	NO
6	Spesa del personale(secondo il DL. 112 del 2008 convertito in Legge n.133 del 2008)/entrate correnti superiori al 38%	NO
7	DEBITI DI FINANZIAMENTO/ENTRATE CORRENTI superiori al 150%	NO
8	DEBITI FUORI BILANCIO/ENTRATE CORRENTI superiori all'1% (riferito agli ultimi 3 anni)	SI
9	ANTICIPAZIONI DI TESORERIA NON RIMBORSATE/ENTRATE CORRENTI superiori al 5%	NO
10	Ripiano squilibri in sede di provvedimento di salvaguardia di cui all'art. 193 Tuel - utilizzo avanzo in sede di salvaguardia/spese correnti superiore al 5%	NO

[Handwritten signature]



RENDICONTO GESTIONE 2009

ALLEGATO

PATTO DI STABILITA' INTERNO 2009

7 3

Tipologia ente: COMUNI

Ente: NAPOLI

Esercizio: 2009

Semestre: 2° Riferito ai dati dal: 01/01/2009 al: 31/12/2009

Modello: Monitoraggio semestrale 2009 - Comuni e Province

La Rilevazione è andata a buon fine.

Interrogazione modello: **MONITORAGGIO SEMESTRALE DELLE RISULTANZE DEL PATTO PER L'ANNO 2009**
 Ente: **NAPOLI**
 Esercizio: **2009**
 Semestre: **2**

PATTO DI STABILITA' INTERNO 2009 (Leggi n.133/2008, n.203/2008, n.33/2009 e n.102/2009 e decreto-legge n. 39/2009)

COMUNI con popolazione superiore a 5.000 abitanti

MONITORAGGIO SEMESTRALE DELLE RISULTANZE DEL PATTO PER L'ANNO 2009

Dati in **migliaia di euro**

SALDO FINANZIARIO in termini di competenza mista

		ENTRATE FINALI	a tutto l'Anno 2009
E1	TOTALE TITOLO 1°	<i>Accertamenti</i>	436.872
E2	TOTALE TITOLO 2°	<i>Accertamenti</i>	814.510
E3	TOTALE TITOLO 3°	<i>Accertamenti</i>	223.017
^a detrarre:	E4 Entrate correnti provenienti dallo Stato destinate all'attuazione delle ordinanze emanate dal Presidente del Consiglio dei Ministri a seguito di dichiarazione dello stato di emergenza (art. 77-bis, comma 7-bis - introdotto dall'art. 2, comma 41, lett. b), legge n. 203/2008).	<i>Accertamenti</i>	
	E5 Entrate correnti per fronteggiare gli eccezionali eventi sismici che hanno colpito la regione Abruzzo il 6 aprile 2009 (decreto legge n. 39/2009, art. 6, comma 1, lettera p).	<i>Accertamenti</i>	
(2)	E6 Entrate derivanti dalla distribuzione dei dividendi determinati da operazioni straordinarie poste in essere dalle società operanti nel settore dei servizi pubblici locali, qualora quotate sui mercati regolamentati, destinate alla realizzazione degli investimenti o alla riduzione del debito di cui all'art.77- bis, comma 8, legge n. 133/2008, come sostituito dall'art. 2, comma 41 lett. c), legge n. 203/2008.	<i>Accertamenti</i>	
Totale entrate correnti nette (E1+E2+E3-E4-E5-E6)		<i>Accertamenti</i>	1.474.399
E7	TOTALE TITOLO 4°	<i>Riscossioni</i> (1)	283.707
^a detrarre:	E8 Entrate derivanti dalla riscossione di crediti (art. 77-bis, comma 5, legge n. 133/2008)	<i>Riscossioni</i> (1)	2.822
	E9 Entrate in conto capitale provenienti dallo Stato destinate all'attuazione delle ordinanze emanate dal Presidente del Consiglio dei ministri a seguito di dichiarazione dello stato di emergenza (art. 77-bis, comma 7-bis - introdotto dall'art. 2, comma 41 lett. b), legge n. 203/2008).	<i>Riscossioni</i> (1)	
	E10 Entrate in conto capitale per fronteggiare gli eccezionali eventi sismici che hanno colpito la regione Abruzzo il 6 aprile 2009 (decreto legge n.39, articolo 6 comma 1 lettera p).	<i>Riscossioni</i> (1)	
(2)	E11 Entrate derivanti dalla cessione di azioni o quote di società operanti nel settore dei servizi pubblici locali ed entrate relative alla vendita del patrimonio immobiliare destinate alla realizzazione degli investimenti o alla riduzione del debito di cui all'art.77-bis, comma 8, legge n. 133/2008, come sostituito dall'art. 2, comma 41 lett. c), legge n. 203/2008.	<i>Riscossioni</i> (1)	
Totale entrate in conto capitale nette (E7-E8-E9-E10-E11)		<i>Riscossioni</i> (1)	280.885
EF N	ENTRATE FINALI NETTE (E1+E2+E3-E4-E5-E6+E7-E8-E9-E10-E11)		1.755.284

Interrogazione modello: **MONITORAGGIO SEMESTRALE DELLE RISULTANZE DEL PATTO PER L'ANNO 2009**
 Ente: **NAPOLI**
 Esercizio: **2009**
 Semestre: **2**

		SPESE FINALI	a tutto l'Anno 2009
S1	TOTALE TITOLO 1°	<i>Impegni</i>	1.428.849
a detrarre:	S2 Spese correnti sostenute per l'attuazione delle ordinanze emanate dal Presidente del Consiglio dei ministri a seguito di dichiarazione dello stato di emergenza (art. 77-bis, comma 7-bis - introdotto dall'art. 2, comma 41 lett. b), legge n. 203/2008).	<i>Impegni</i>	
	S3 Spese correnti per fronteggiare gli eccezionali eventi sismici che hanno colpito la regione Abruzzo il 6 aprile 2009 (decreto legge n 39, articolo 6 comma 1 lett. o).	<i>Impegni</i>	
	S4 Spese correnti per interventi di carattere sociale di cui all'art.7-quater comma 1, lett. c), della L.33/2009	<i>Impegni</i>	
Totale spese correnti nette (S1-S2-S3-S4)		<i>Impegni</i>	1.428.849
S5	TOTALE TITOLO 2°	<i>Pagamenti (1)</i>	422.129
a detrarre:	S6 Spese derivanti dalla concessione di crediti (art. 77-bis, comma 5, legge n. 133/2008)	<i>Pagamenti (1)</i>	
	S7 Spese in conto capitale sostenute per l'attuazione delle ordinanze emanate dal Presidente del Consiglio dei Ministri a seguito di dichiarazione dello stato di emergenza (art. 77-bis, comma 7-bis - introdotto dall'art. 2, comma 41, lett. b), legge n. 203/2008).	<i>Pagamenti (1)</i>	
	S8 Spese in conto capitale per fronteggiare gli eccezionali eventi sismici che hanno colpito la regione Abruzzo il 6 aprile 2009 (decreto legge n 39, art. 6, comma 1, lett. o).	<i>Pagamenti (1)</i>	
	S9 Pagamenti in conto residui di cui all'art.7-quater comma 1 let. a) della L.33/09	<i>Pagamenti (1)</i>	
	S10 Pagamenti per spese in conto capitale di cui all'art.7-quater comma 1 let. b) della L.33/09	<i>Pagamenti (1)</i>	
	S11 Pagamenti per spese in conto capitale di cui all'art.7-quater comma 1 let. c) della L.33/09	<i>Pagamenti (1)</i>	
(3)	S12 Pagamenti (in conto competenza e in conto residui) effettuati ai sensi dell'art.9-bis, comma 1 del decreto-legge n. 78/2009 convertito in legge n. 102/2009 (per un importo non superiore al 4% dell'ammontare dei residui passivi in c/capitale risultanti al 31 dicembre 2007)	<i>Pagamenti (1)</i>	80.502
Totale spese in conto capitale nette (S5-S6-S7-S8-S9-S10-S11-S12)		<i>Pagamenti (1)</i>	341.627
SF N	SPESE FINALI NETTE (S1-S2-S3-S4+S5-S6-S7-S8-S9-S10-S11-S12)		1.770.476
SFIN 09	SALDO FINANZIARIO (EF N- SF N)		-15.192
SANZ 09	EFFETTI FINANZIARI DELLE SANZIONI DI CUI AI COMMI 20 LET. a) E 21		0
PREM 09	(4) IMPORTI DERIVANTI DALL'APPLICAZIONE AL MECCANISMO DELLA PREMIALITA' DI CUI AI COMMI 23-26		2.111.
SFIN NET 09	SALDO FINANZIARIO AL NETTO DEGLI EFFETTI DELLE SANZIONI E DELLA PREMIALITA' (SFIN 09- SANZ 09+PREM 09)		-13.081.
OB	OBIETTIVO PROGRAMMATICO ANNUALE SALDO FINANZIARIO 2009		-32.944
	(5) DIFFERENZA TRA IL RISULTATO NETTO E OBIETTIVO ANNUALE SALDO FINANZIARIO (SFIN NET 09 - OB)		19.863

Handwritten signature

- (1) Gestione di competenza + gestione dei residui;
- (2) La voce e' inserita solo dagli enti che hanno approvato il bilancio prima del 10 marzo - escludendo le entrate straordinarie di cui al comma 8 dell'art.77-bis della l.133/2008 sia dalla base di calcolo dell'anno 2007 che dai risultati utili per il rispetto del patto di stabilita' interno per l'anno 2009 - e che non ritengono di avvalersi del nuovo quadro normativo delineato dall'abrogazione del richiamato comma 8 (art. 7-quater, comma 10, legge n. 33/2009).
- (3) La detrazione si applica solo agli enti che hanno rispettato il patto di stabilita' interno 2008 o, qualora non l'abbiano rispettato, che si trovino nelle condizioni di esclusione dalle sanzioni previste dall'art. 77-bis, comma 21-bis, della legge n. 133/2008, come inserito dall'art. 2, comma 41, lett. f), della legge 203/2008).
- (4) La voce è valorizzata, automaticamente, con gli importi da definire con decreto del Ministro dell'economia e delle finanze di concerto con il Ministro dell'interno, d'intesa con la Conferenza Stato-città ed autonomie locali.
- (5) Con riferimento alla sola situazione annuale, in caso di differenza positiva, o pari a 0, il patto è stato rispettato. In caso di differenza negativa, il patto non è stato rispettato.

R 3.

Patto di stabilità interno 2009 -Art.77-bis,comma 15,del d.l. n.112/2008,convertito,con modificazioni,nella legge n.133/2008

(Leggi n. 133/2008, n.203/2008, n.33/2009, n.102/2009 e n.77/2009)

PROSPETTO per la CERTIFICAZIONE

della verifica del rispetto degli obiettivi del patto di stabilità interno 2009

da trasmettere entro il termine perentorio del 31 marzo 2010

DENOMINAZIONE ENTE: Comune di NAPOLI

VISTO il decreto del Ministero dell'economia e delle finanze del 15 giugno 2009 concernente la determinazione degli obiettivi programmatici relativi al patto di stabilità interno 2009/2011 delle Province e dei Comuni con popolazione superiore a 5.000 abitanti;

VISTO il decreto del Ministero dell'economia e delle finanze del 1 ottobre 2009 concernente il monitoraggio semestrale del "patto di stabilità interno" per l'anno 2009 delle Province e dei Comuni con popolazione superiore a 5.000 abitanti;

VISTI i risultati della gestione di competenza e di cassa dell'esercizio 2009;

VISTE le informazioni sul monitoraggio del patto di stabilità interno 2009 trasmesse da questo Ente al sito web "www.pattostabilita.rgs.tesoro.it".

SI CERTIFICANO LE SEGUENTI RISULTANZE:

Importi in migliaia di euro

SALDO FINANZIARIO 2009		Competenza mista
1	ENTRATE FINALI (al netto delle esclusioni previste dalla norma)	1.755.284
2	SPESE FINALI (al netto delle esclusioni previste dalla norma)	1.770.476
3=2-1	SALDO FINANZIARIO	-15.192
4	EFFETTI FINANZIARI DELLE SANZIONI	0
5	IMPORTI DERIVANTI DALL'APPLICAZIONE DEL MECCANISMO DELLA PREMIALITA' DI CUI AI COMMI 23-26 dell'articolo 77-bis del decreto legge n. 112/2008	2.111
6=3-4+5	SALDO FINANZIARIO AL NETTO DEGLI EFFETTI DELLE SANZIONI E DELLE PREMIALITA'	-13.081
7	OBIETTIVO PROGRAMMATICO ANNUALE SALDO FINANZIARIO 2009	-32.944
8=6-7	DIFFERENZA TRA IL RISULTATO NETTO E OBIETTIVO ANNUALE E SALDO FINANZIARIO	19.863

Sulla base delle predette risultanze si certifica che: il patto di stabilità interno per l'anno 2009 è stato rispettato

LUOGO Napoli

DATA 23/3/2010

IL PRESIDENTE/IL SINDACO



IL RESPONSABILE DEL SERVIZIO FINANZIARIO
IL COORDINATORE
Don. S. Rossini



COMUNE DI NAPOLI
Dipartimento Segreteria Generale
Segreteria della Giunta Comunale
Ufficio Esecutività

REP. N. 2181

DATA 30 GIU. 2010

COMUNE DI NAPOLI
SERVIZIO CONTABILITA' FINANZIARIA ED ECONOMICA

DISPOSIZIONE DIRIGENZIALE N. 42 DEL 29/06/10

Oggetto: Determinazione dei residui attivi e passivi
da riportare nel conto del bilancio per l'esercizio 2009

Premesso che a norma del D.Lgs. n.267 del 18 agosto 2000 co.3 dell'art. 228, l'Ente locale, prima dell'inserimento nel Conto del Bilancio dei Residui attivi e passivi, è tenuto al riaccertamento degli stessi dopo aver provveduto alla revisione delle ragioni del mantenimento in tutto o in parte dei residui;

visto che la legge n. 189 del 4 dicembre 2008 ha convertito con modificazioni il decreto legge 154 del 7 ottobre 2008 - all'art. 2 quater -che ha previsto l'anticipazione del termine per l'approvazione del rendiconto della gestione dal 30 giugno al 30 aprile.

Conseguentemente, sono stati inviati (nota prot. n. 760 del 22.02-2010) i tabulati dei residui attivi e passivi ai dirigenti di massima Struttura per poter provvedere alla revisione degli stessi, invitandoli a motivare le ragioni del mantenimento, nonché alla cancellazione dei residui attivi e passivi ed a dichiarare la dubbia e difficile esazione dei residui attivi provenienti da anni pregressi, valutando l'esistenza di idoneo titolo giuridico atto al mantenimento del residuo attivo ed il grado di ritardo nella esazione dei crediti ;

a tutte le Municipalità sono stati inviati con nota n. 761 del 22.02.2010, i tabulati dei residui attivi e passivi, per provvedere, propedeuticamente alla revisione degli stessi e successivamente, dopo gli opportuni controlli contabili, con nota n. 1131 del 18/3/2010 del Servizio Contabilità, sono stati trasmessi i tabulati contenenti il conto di Bilancio di ciascuna Municipalità, insieme all'elenco dei residui, per l'approvazione da parte del Consiglio della Municipalità, così come previsto dall'art.71 del Regolamento delle Municipalità, del relativo rendiconto. Considerata l'anticipazione del termine dell'approvazione del rendiconto al 30 aprile, le Municipalità sono state invitate ad anticiparne l'approvazione al 30 marzo, anziché al 31 maggio;

di tutte le dieci Municipalità, nove hanno approvato il relativo rendiconto, trasmettendo a questo Dipartimento Autonomo Ragioneria Generale le relative deliberazioni di Consiglio di Municipalità;

la IX Municipalità con le nota n. 4658 del 23/04/2010 ha comunicato la mancata approvazione della deliberazione relativa al rendiconto 2009 da parte del Consiglio di Municipalità; la proposta di deliberazione n. 4 del 23/3/2010 del rendiconto della IX Municipalità viene allegata al rendiconto della gestione 2009 insieme alle nove deliberazioni di approvazione del rendiconto da parte dei consigli delle Municipalità.

Tutti i Servizi dell'Amministrazione hanno completano la revisione dei residui attivi e passivi;

visto che, nel corso dell'esercizio 2009, nell'ambito dell'azione strategica "*Incremento delle entrate proprie e interventi per migliorare i flussi di cassa*" definito nel PEG 2009, questo Dipartimento Ragioneria Generale ha dato attuazione all'obiettivo conseguito inerente il monitoraggio dei saldi finanziari dell'Ente ed ottimizzazione dei flussi di cassa.

Pertanto, il Dipartimento ha provveduto sulla scorta delle verifiche e degli accertamenti effettuati dai dirigenti dei servizi comunali ad un costante e attento monitoraggio delle entrate tributarie ed extra - tributarie, in conto competenza ed in conto residui , verificando anche gli scostamenti riscontrati fra accertamenti e riscossioni ed evidenziando

per le tipologie di entrate alcune utili indicazioni ai Servizi al fine di facilitare il procedimento della riscossione.

L'attività espletata ha condotto ad una verifica puntuale degli accertamenti delle entrate e alla attivazione, per la fase della riscossione, di alcune iniziative da parte dei Servizi competenti volte alla verifica di concerto con l'Agente della riscossione dei residui iscritti a ruolo.

In attuazione dell'art. 28 della legge 27 dicembre 2002, n. 289 inerente il sistema SIOPE (Sistema Informativo delle Operazioni degli Enti Pubblici) si è proceduto alla regolarizzazione contabile delle operazioni di incasso e di pagamenti effettuate dal Tesoriere Comunale;

si è provveduto alla cancellazione dei residui attivi iscritti alla risorsa 4.06 – cat. 6 - riscossione di crediti ed alla contestuale iscrizione degli stessi alla risorsa 4.02 – cat-2 - trasferimento di capitali dallo stato, in quanto la corrispondente spesa è imputata al Titolo 2 – intervento 01 Acquisizione di beni immobili;

infine, in esecuzione della deliberazione di Giunta Comunale n 793 del 7.05.2010, il Dirigente del servizio Partecipazioni Comunali ha proceduto alla rideterminazione del credito iscritto in bilancio alla risorsa 3050980 capitolo 349002 R.A. 2008 da € 29.803.536,47 a € 15.248.268,37, conseguente alla sistemazione delle partite di debito/credito tra il Comune di Napoli ed il Commissariato di Governo e relativi ai costi di smaltimento per l'anno 2008.

Si è provveduto alla determinazione dei residui attivi e passivi derivanti dalla gestione di competenza dell'esercizio 2009; i residui attivi e passivi della gestione della competenza, determinati sulla base degli accertamenti richiesti dai competenti servizi comunali ammontano rispettivamente ad € 809.788.173,31 e € 1.011.391.254,38;

sulla scorta delle verifiche effettuate dai competenti servizi comunali, si è provveduto alla revisione dei residui attivi e passivi provenienti dagli anni 2008 e precedenti che ammontano rispettivamente ad € 2.667.453.644,09 e € 2.427.225.559,00;

si è determinata una consistente riduzione dei residui attivi per complessivi €284.860.948,54 e dei residui passivi per complessivi € 261.186.718,88 e per questi ultimi si è provveduto alla cancellazione di quelli per importo inferiore a 50 euro, ad eccezione di quelli per i quali è stata motivata la ragione del loro mantenimento.

L'avanzo vincolato ammonta a complessivi € **4.546.557,49** così determinati:

- € 1.422.312,68 per cancellazioni di residui passivi provenienti da somme finanziate, dichiarate insussistenti dai Servizi od effettuate d'ufficio a seguito di reiterate richieste ai Servizi, rimaste inevase e che saranno accantonate quale avanzo vincolato, per poter iscrivere all'intervento 1010808, un capitolo di spesa nel PEG 2010 da utilizzare per importi erroneamente cancellati dai Servizi, nonché per finanziare oneri straordinari di natura impellente;
- € 252.431,67, quale maggiore accertamento verificatosi al capitolo d'entrata 3240 inerente l'esercizio 2009, da far confluire in avanzo vincolato giusta nota prot. n. 42 del 15/01/2010 della V Direzione Centrale Infrastrutture e destinate

alla Commissione di Alta Vigilanza ai sensi dell' art. 12 della relativa Convenzione;

- € 794,52 che con disposizione d'incasso sono state introitate in eccedenza al capitolo 204902 dell'Esercizio 2007 per erogazione da parte dell'Unione Europea del finanziamento progetto "Urbact". Il competente Servizio Valorizzazione della città storica con la nota prot. n.773 del 2/12/2009, ha richiesto la costituzione di un fondo vincolato;
- € 2.871.018,62 sono state riscosse, in eccedenza delle spese dai fondi provenienti dal condono edilizio, confluiranno anch'esse in avanzo vincolato destinate alla copertura di lavori per somma urgenza e/o per transazioni.

Con nota del 25/5/2010 il Direttore Centrale della Funzione Pubblica ha comunicato le economie registrate sul Fondo Risorse Decentrate, compreso lo straordinario, che sono confluite nell'avanzo di amministrazione.

Tali risorse ammontano ad € 4.942.538,95, di cui € 1.981.702,35 provenienti dalla gestione di competenza e € 2.960.836,60 dalla gestione dei residui, potranno essere destinate all'incremento del Fondo Risorse Decentrate 2010, parte variabile, ai sensi dell'art. 31 comma 5 del CCNL del 22/01/2004.

Alla luce della normativa prevista dalla Legge n. 311/2005 (Legge finanziaria 2006- art. 1 comma 205), abrogata dalla Legge n. 296/2006 (Legge finanziaria 2007- art. 1 comma 557) tali importi dovranno essere preventivamente verificati relativamente alle economie risultanti per gli anni 2004 e 2005, ai fini della destinazione delle risorse al fondo per l'annualità 2010. Inoltre sarà necessario verificare la compatibilità della normativa disposta con il decreto legge 78 del 31.05.2010 che all' art. 14 comma 7) che evidenzia l'obbligo per gli Enti sottoposti al rispetto del Patto di Stabilità Interno per l' anno 2010 della riduzione o il contenimento della spesa del personale rispetto al complesso delle spese correnti ed in particolare, la lettera c) recita: "**contenimento delle dinamiche di crescita della contrattazione integrativa, ...**"

Non sono state impegnate, come previsto dalla vigente normativa, le spese correnti relative al Fondo Svalutazione Crediti, per € 176.581.248,09 finanziato con la quota dell'avanzo di amministrazione risultante dal Conto del bilancio per l'esercizio 2008 ed applicato al Bilancio 2009, importo che concorre anch'esso alla formazione del risultato di amministrazione;

sono state riportate tra i residui attivi e passivi inerenti la gestione del patrimonio immobiliare le riscossioni e i pagamenti effettuati dal Concessionario cui è affidata la gestione, lo schema di proposta di deliberazione di Giunta Comunale prot. n.11 dell'11.05.2010 di approvazione del rendiconto relativo all'anno 2009 è stato trasmesso al Dipartimento Ragioneria Generale, ai fini dell'espressione del parere di regolarità contabile e successivamente sarà trasmesso alla Segreteria Generale ai fini dell'approvazione da parte della Giunta Comunale.

Sono state riportate tra i residui attivi le somme riscosse dalla Società Elpis S.p.A. per la gestione della pubblicità e delle pubbliche affissioni e non versate entro il termine del

31/12/2009 ed altresì non sono state regolarizzate le correlate spese atteso che il perdurare della vertenza nei confronti della Società ATI AIP allo stato è ancora in corso di definizione;

sono state infine riportate tra i residui attivi le somme dovute per i proventi relativi al canone minimo garantito dalla società ELPIS che per l'anno 2009 risulta riscosso per € 1.043.243,00 sull'importo accertato di € 2.086.487,00.

Sono state altresì rimosse € 1.000.000,00 per l'annualità 2006;

risulta in fase di predisposizione lo schema deliberativo del 13° ed ultimo rendiconto della gestione economica per l'esercizio 2009;

con deliberazione di Giunta Comunale n. 529 del 1.04.2010 è stata disposta la presa d'atto dell'inventario dei beni mobili di proprietà comunale alla data del 31.12.2009;

tutti gli agenti contabili hanno presentato il conto della loro gestione ai sensi dell'art. 233 comma 2) del decreto legislativo 267/2000 e s.m.i di cui all'art. 2 – quater comma 6) legge 189/08 al Dipartimento Autonomo Ragioneria Generale e la maggior parte dei provvedimenti sono stati approvati dalla Giunta Comunale , mentre solo alcuni sono in fase di approvazione da parte dell'Organo esecutivo;

dalle verifiche sui residui attivi e passivi sono stati rilevati dai competenti Servizi comunali crediti di dubbia esigibilità per € 285.333.160,75 come dal dettaglio allegato sub B), quale parte integrante e sostanziale del presente atto, evidenziando che i singoli Servizi per l'esercizio 2009 hanno continuato l'attività di verifica più puntuale dei crediti dubbi avviata nell'esercizio 2008, procedendo ad una determinazione dei crediti stessi basata sui titoli giuridici e sul trend di riscossione dei residui.

In particolare si evidenzia quanto segue:

Il Servizio Polizia Locale già con i precedenti consuntivi, su comunicazione del Servizio Competente, ha operato una consistente riduzione dei residui attivi provenienti da contravvenzioni al codice della strada dichiarati inesigibili. Tenuto conto che, in applicazione del decreto legge n. 78 del 1° luglio 2009, il Consiglio Comunale con deliberazione n. 3 del febbraio 2010, ha approvato la definizione agevolata del "condono delle sanzioni amministrative" derivanti da violazioni al codice della strada i cui verbali sono stati elevati fino al 31 dicembre 2004 e quindi per i ruoli scaturiti si prevede il pagamento del minimo edittale più le spese riscuotibile, senza maggiorazioni, il Servizio ha provveduto, in via prudenziale e cautelativa a dichiarare, dopo attente verifiche, percentuali di dubbia esigibilità per i crediti oggetto di tale definizione agevolata. La dubbia esigibilità è stata dichiarata, con le dovute percentuali, anche per gli esercizi successivi al 2004, procedendo altresì a cancellazioni di residui attivi per l'importo complessivo di € 14.152.287,00 per sgravi su ruoli e rideterminazione dei residui attivi stessi a seguito della puntuale azione di monitoraggio sulle entrate.

Come già comunicato in sede di approvazione del rendiconto della gestione 2008, il Servizio Patrimonio, in merito alla gestione dei residui attivi, ha proceduto ad un'ulteriore significativa riduzione dei residui attivi.

Infatti, la Società che gestisce il patrimonio immobiliare ha proceduto, relativamente ai residui ante 2009, ad un'attività di riaccertamento in relazione alle operazioni di rettifica delle

partite contabili previste in applicazione della L.R. n. 1/2008 e con le modalità stabilite dalla deliberazione di Giunta Comunale n. 1115 del 25.07.2008.

Inoltre, sono state intraprese attività di recupero di morosità che hanno comportato sia maggiori accertamenti in entrata che riduzione nei residui attivi a seguito di rettifica di canoni e di oneri accessori a seguito di istanze prodotte dalle utenze.

Le insussistenze dei residui attivi inerenti il patrimonio, pertanto, ammontano a € 10.386.625,61.

La Direzione Centrale Risorse Strategiche ha continuato l'attività iniziata nel corso del precedente esercizio finanziario di una più attenta verifica dei residui attivi, in particolare per la TARSU, dichiarando la dubbia esigibilità per gli esercizi finanziari dal 1994 al 2007, procedendo inoltre alla cancellazione di ulteriori residui attivi per sgravi per l'importo complessivo di € 12.310.062,98.


L'ammontare dei crediti dubbi quantificato in € 285.333.160,75 è stato determinato al netto delle cancellazioni, così come sopra riportate.

SI DISPONE

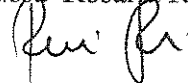
1. determinare, per quanto in premessa, i residui attivi e passivi da mantenere nel Conto del Bilancio per l'esercizio 2009 rispettivamente in € 3.477.241.817,40 e in € 3.438.616.813,38 come riportati, per risorsa/capitolo di entrata e intervento/capitolo di spesa, distintamente per anno di provenienza, nell'elenco sub A), allegato al presente atto, quale parte integrante e sostanziale;
2. prendere atto che i crediti di dubbia esigibilità rilevati dai diversi Servizi comunali e riportati nell'elenco sub B), allegato al presente atto quale parte integrante e sostanziale, ammontano a € 285.333.160,75.

Gli allegati sono numerati dal n. 1 al numero 257

Il dirigente
dott.ssa Luisa Molea



Il Coordinatore
dott.ssa Rosaria Rossi





COMUNE DI NAPOLI

Dipartimento Ragioneria Generale

RENDICONTO GESTIONE 2009

CONTO DEL BILANCIO 2009

ELENCO DEI RESIDUI ATTIVI

COMUNE DI NAPOLI

(sub A)

ELENCO DEI RESIDUI ATTIVI ANNO 2009
RIPILOGO PER TITOLI PARTE ENTRATA

TITOLI	RESIDUI INIZIALI	STANZIAMENTI I COMPETENZA	CONTO DEL TESORIERE	INSUSSIST.	MAGGIORI ACC. RES.	MAGGIORI ACC. COMP.	ECONOMIE	ACCERTAMENTI	DA RIPORTARE
TITOLO I	592.438.523,27	432.497.358,59	303.705.607,78	23.337.404,66	-189.838,96	-4.378.459,50	1,01	1.006.166.774,65	702.461.166,87
TITOLO II	292.501.100,78	841.361.122,15	780.152.571,56	6.714.551,93	-3.826.931,93	-5.917.990,31	27.028.534,47	1.109.664.058,77	329.711.487,21
TITOLO III	1.040.657.302,50	245.435.799,12	139.374.700,65	56.191.329,22	-20.813.988,47	-3.239.313,32	27.330.042,33	1.226.625.031,86	1.087.250.331,21
TITOLO IV	1.424.274.029,94	674.396.799,07	283.800.406,34	256.925.326,17	-34.120.084,84	-1.290.817,11	506.454.041,54	1.376.702.363,25	1.092.901.956,91
TITOLO V	233.962.542,84	649.098.457,79	114.191.144,73	552.575,74	0,00	0,00	519.110.682,72	363.397.742,17	249.206.597,44
TITOLO VI	32.303.638,33	198.847.841,81	175.155.259,25	90.605,02	0,00	0,00	40.195.338,11	190.865.537,01	15.710.277,76
Tot. Gen. Entrate	3.616.137.137,66	3.041.637.378,53	1.796.379.690,31	343.811.792,74	-58.950.844,20	-14.826.580,24	1.114.118.640,18	5.273.621.507,71	3.477.241.817,40

COMUNE DI NAPOLI

(sub A)

ELENCO DEI RESIDUI ATTIVI 2009

CODICE RISORSA	ANNO	RESIDUI INIZIALI	STANZIAM. DI COMPETENZA	CONTO DEL TESORIERE	INSUSSISTENZE	MAGGIORI ACC. RESID.	MAGGIORI ACC. COMP.	ECONOMICHE (RESIDUI+COMPETENZA)	ACCERTAMENTI RIPORTARE	DA RIPORTARE
1 01 0010										
	2004	4.526.340,65	0,00	583.571,23	297.952,17	0,00		4.228.388,48		3.644.817,25
	2005	7.948.870,87	0,00	379.458,26	0,00	0,00		7.948.870,87		7.569.412,61
	2006	7.258.757,25	0,00	658.908,44	0,00	0,00		7.258.757,25		6.599.848,81
	2007	7.705.679,15	0,00	333.248,29	0,00	0,00		7.705.679,15		7.372.430,86
	2008	25.830.672,67	0,00	10.666.780,91	3.500.000,00	0,00		22.330.672,67		11.663.891,76
	2009	0,00	126.000.000,00	102.506.517,19	0,00	0,00		126.000.000,00		23.493.482,81
N ² TOT. RISORSE		53.270.320,59	126.000.000,00	115.128.484,32	3.797.952,17	0,00	0,00	0,00	175.472.368,42	60.343.884,76

79

f

h

CODICE RISORSA	ANNO	RESIDUI INIZIALI	STANZIAMI DI COMPETENZA	CONTO DEL TESORIERE	INSUSSISTENZE	MAGGIORI ACC. RESID.	MAGGIORI ACC. COMP.	ECONOMICHE (RESIDUI+COMPETENZA)	ACCERTAMENTI RIPORTARE	DA
1 01 0012										
	1998	16.629,73	0,00	316,28	0,00	0,00	0,00	16.629,73	16.313,45	
	1999	210.944,34	0,00	5.553,85	4.986,26	0,00	0,00	205.958,08	200.404,23	
	2000	2.144.429,14	0,00	32.724,30	33.257,58	0,00	0,00	2.111.171,56	2.078.447,26	
	2001	1.697.982,94	0,00	42.727,74	19.584,53	0,00	0,00	1.678.398,41	1.635.670,67	
	2002	1.997.038,84	0,00	49.414,23	23.756,11	0,00	0,00	1.973.282,73	1.923.866,50	
	2003	2.261.009,06	0,00	66.921,41	65.033,89	0,00	0,00	2.195.975,17	2.129.053,76	
	2004	1.790.944,66	0,00	48.299,65	99.119,92	0,00	0,00	1.691.824,74	1.643.525,09	
	2005	3.957.413,81	0,00	204.994,20	123.317,31	0,00	0,00	3.834.096,50	3.629.102,30	
	2006	1.096.504,81	0,00	43.811,89	212.731,45	-16.074,30	0,00	899.847,66	856.035,77	
	2007	4.864.942,42	0,00	53.224,22	1.060.366,74	0,00	0,00	3.804.575,68	3.751.351,49	89
	2008	8.803.956,08	0,00	741.341,71	0,00	0,00	0,00	8.803.956,08	8.062.614,37	
	2009	0,00	6.205.879,00	0,00	0,00	0,00	-727.659,36	6.933.538,36	6.933.538,36	
TOT. RISORSE		28.841.795,83	6.205.879,00	1.289.329,48	1.642.153,79	-16.074,30	-727.659,36	0,00	34.149.264,70	32.859.925,22

f

f

CODICE RISORSA	ANNO	RESIDUI INIZIALI	STANZIAMI DI COMPETENZA	CONTO DEL TESORIERE	INSUSISTENZE	MAGGIORI ACC. RESID.	MAGGIORI ACC. COMP.	ECONOMICHE (RESIDU+COMPETENZA)	ACCERTAMENTI RIPORTARE	DA
1 01 0014										
1998		4.660,64	0,00	117,48	0,00	0,00			4.660,64	4.543,16
1999		167.347,05	0,00	1.400,98	120.815,11	0,00			46.531,94	45.130,96
2000		1.314.033,96	0,00	21.461,59	18.418,76	0,00			1.295.615,20	1.274.153,61
2001		516.588,96	0,00	11.014,24	7.622,87	0,00			508.966,09	497.951,85
2002		1.131.059,58	0,00	19.924,84	12.531,21	0,00			1.118.528,37	1.098.603,53
2003		1.211.626,40	0,00	25.507,90	36.871,46	0,00			1.174.754,94	1.149.247,04
2004		691.838,15	0,00	15.147,92	49.274,53	0,00			642.563,62	627.415,70
2005		1.420.384,83	0,00	79.688,26	63.323,03	0,00			1.357.061,80	1.277.373,54
2006		2.167.891,59	0,00	86.773,11	270.763,86	0,00			1.897.127,73	1.810.354,62
2007		6.452.210,11	0,00	14.273,29	1.440.932,42	0,00			5.011.277,69	4.997.004,47
2008		8.588.310,71	0,00	412.453,94	0,00	0,00			8.588.310,71	8.175.856,77
2009		0,00	6.729.225,00	0,00	0,00	0,00	-2.362.426,23	0,00	9.091.651,23	9.091.651,23
TOT. RISORSE		23.665.951,98	6.729.225,00	687.763,55	2.020.553,25	0,00	-2.362.426,23	0,00	30.737.049,96	30.049.286,41

CODICE RISORSA	ANNO	RESIDUI INIZIALI	STANZIAMI DI COMPETENZA	CONTO DEL TESORIERE	INSUSISTENZE	MAGGIORI ACC. RESID.	MAGGIORI ACC. COMP.	ECONOMIE (RESIDUI+COMPETENZA)	ACCERTAMENTI RIPORTARE	DA RIPORTARE
1 01 0020										
	2000	396.196,19	0,00	0,00	0,00	0,00			396.196,19	396.196,19
	2001	4.331.459,53	0,00	0,00	0,00	0,00			4.331.459,53	4.331.459,53
	2006	0,00	0,00	42.117,59	0,00	-42.117,59			42.117,59	0,00
	2007	0,00	0,00	30.467,12	0,00	-30.467,12			30.467,12	0,00
	2008	0,00	0,00	27.603,89	0,00	-27.603,89			27.603,89	0,00
	2009	0,00	31.805,00	37.536,06	0,00	0,00	-5.731,06	0,00	37.536,06	0,00
TOT. RISORSE		4.727.655,72	31.805,00	137.724,66	0,00	-100.188,60	-5.731,06	0,00	4.865.380,38	4.727.655,72
1 01 0030										
UN	2008	0,00	0,00	1.516,30	0,00	-1.516,30			1.516,30	0,00
UN	2009	0,00	321.157,59	1.003.899,15	0,00	0,00	-686.363,27	0,00	1.007.520,86	3.621,71
TOT. RISORSE		0,00	321.157,59	1.005.415,45	0,00	-1.516,30	-686.363,27	0,00	1.009.037,16	3.621,71

CODICE RISORSA	ANNO	RESIDUI INIZIALI	STANZIAMI DI COMPETENZA	CONTO DEL TESORIERE	INSUSSISTENZE	MAGGIORI ACC. RESID.	MAGGIORI ACC. COMP.	ECONOMICHE (RESIDUI+COMPETENZA)	ACCERTAMENTI RIPORTARE	DA
1 01 0052										
	1994	24.435,42	0,00	67,15	0,00	0,00	0,00	24.435,42	24.368,27	
	1995	48.693,36	0,00	348,60	70,24	0,00	0,00	48.623,12	48.274,52	
	1996	20.198,21	0,00	847,33	74,24	0,00	0,00	20.123,97	19.276,64	
	1997	111.164,27	0,00	1.273,37	45,19	0,00	0,00	111.119,08	109.845,71	
	1998	498.464,79	0,00	6.110,51	363,08	0,00	0,00	498.101,71	491.991,20	
	1999	574.871,81	0,00	8.398,20	561,39	0,00	0,00	574.310,42	565.912,22	
	2000	457.403,76	0,00	8.785,04	1.227,87	0,00	0,00	456.175,89	447.390,85	
	2001	123.585,59	0,00	1.680,82	980,44	0,00	0,00	122.605,15	120.924,33	
	2002	35.563,48	0,00	1.856,65	147,19	0,00	0,00	35.416,29	33.559,64	
	2009	0,00	0,00	0,00	0,00	0,00	0,00	0,00	0,00	
TOT. RISORSE		1.894.380,69	0,00	29.367,67	3.469,64	0,00	0,00	1.890.911,05	1.861.543,38	

101

CODICE RISORSA	ANNO	RESIDUI INIZIALI	STANZIAM. DI COMPETENZA	CONTO DEL TESORIERE	INSUSSISTENZE	MAGGIORI ACC. RESID.	MAGGIORI ACC. COMP.	ECONOMIE (RESIDUI COMPETENZA)	ACCERTAMENTI	DA RIPORTARE
1 01 0054	1994	6.847,28	0,00	59,09	0,00	0,00	0,00	0,00	6.847,28	6.788,19
	1995	19.174,69	0,00	5,04	29,02	0,00	0,00	0,00	19.145,67	19.140,63
	1996	4.478,20	0,00	169,48	29,82	0,00	0,00	0,00	4.448,38	4.278,90
	1997	52.536,10	0,00	511,79	11,10	0,00	0,00	0,00	52.524,00	52.012,21
	1998	270.117,59	0,00	3.481,81	291,42	0,00	0,00	0,00	269.826,17	266.344,36
	1999	407.142,58	0,00	5.789,05	393,02	0,00	0,00	0,00	406.749,56	400.960,51
	2000	323.705,93	0,00	5.972,58	851,00	0,00	0,00	0,00	322.854,93	316.882,35
	2001	86.749,58	0,00	1.182,37	686,31	0,00	0,00	0,00	86.063,27	84.880,90
	2002	36.978,18	0,00	1.242,25	168,12	0,00	0,00	0,00	36.810,06	35.567,81
	2009	0,00	0,00	0,00	0,00	0,00	0,00	0,00	0,00	0,00
TOT. RISORSE		1.207.729,13	0,00	18.413,46	2.459,81	0,00	0,00	0,00	1.205.269,32	1.186.855,86

1 01 0060	2007	37.340.397,83	0,00	29.320.532,89	0,00	0,00	0,00	0,00	37.340.397,83	8.019.864,94
	2008	3.483.081,43	0,00	294.444,83	3.188.636,60	0,00	0,00	0,00	294.444,83	0,00
	2009	0,00	38.918.527,00	18.400.000,00	0,00	0,00	0,00	0,00	38.918.527,00	20.518.527,00
TOT. RISORSE		40.823.479,26	38.918.527,00	48.014.977,72	3.188.636,60	0,00	0,00	0,00	76.553.369,66	28.538.391,94

CODICE RISORSA	ANNO	RESIDUI INIZIALI	STANZIAMI DI COMPETENZA	CONTO DEL TESORIERE	INSUSSISTENZE	MAGGIORI ACC. RESID.	MAGGIORI ACC. COMP.	ECONOMIE (RESIDUI+COMPETENZA)	ACCERTAMENTI DA	RIPORTARE
1 01 0062										
	2007	154.064,42	0,00	0,00	154.064,42	0,00			0,00	0,00
	2008	146.775,42	0,00	177.734,00	0,00	-30.958,58			177.734,00	0,00
	2009	0,00	350.000,00	178.286,95	0,00	0,00	0,00	0,00	350.000,00	177.713,05
TOT. RISORSE		300.839,84	350.000,00	356.020,95	154.064,42	-30.958,58	0,00	0,00	527.734,00	177.713,05
1 01 0063										
	2009	0,00	0,00	0,00	0,00	0,00	0,00	0,00	0,00	0,00
TOT. RISORSE		0,00	0,00	0,00	0,00	0,00	0,00	0,00	0,00	0,00
1 01 0065										
	2009	0,00	45.485.298,00	43.937.477,82	0,00	0,00	0,00	0,00	45.485.298,00	1.547.820,18
TOT. RISORSE		0,00	45.485.298,00	43.937.477,82	0,00	0,00	0,00	0,00	45.485.298,00	1.547.820,18
1 01 0090										
	2009	0,00	10.529.979,00	10.796.650,58	0,00	0,00	-266.671,58	0,00	10.796.650,58	0,00
TOT. RISORSE		0,00	10.529.979,00	10.796.650,58	0,00	0,00	-266.671,58	0,00	10.796.650,58	0,00
1 02 0100										
	1999	385.824,86	0,00	7.853,27	3.880,15	0,00			381.944,71	374.091,44
	2000	599.745,70	0,00	12.319,64	0,00	0,00			599.745,70	587.426,06
	2009	0,00	0,00	0,00	0,00	0,00	0,00	0,00	0,00	0,00
TOT. RISORSE		985.570,56	0,00	20.172,91	3.880,15	0,00	0,00	0,00	981.690,41	961.517,50


[Handwritten signature]
lunedì 14 giugno 2010

[Handwritten signature]
Pagina 7 di 86

CODICE RISORSA	ANNO	RESIDUI INIZIALI	STANZIAMI. DI COMPETENZA	CONTO DEL TESORIERE	INSUSISTENZE	MAGGIORI ACC. RESID.	MAGGIORI ACC. COMP.	ECONOMICHE (RESIDUI-COMPETENZA)	ACCERTAMENTI RIPORTARE	DA
1 02 0102										
	2003	93,00	0,00	0,00	0,00	0,00	0,00	0,00	93,00	93,00
	2009	0,00	0,00	0,00	0,00	0,00	0,00	0,00	0,00	0,00
TOT. RISORSE		93,00	0,00	0,00	0,00	0,00	0,00	0,00	93,00	93,00
1 02 0104										
	1996	15.062,70	0,00	3.941,09	0,00	0,00	0,00	15.062,70	11.121,61	11.121,61
	1997	178.459,06	0,00	11.613,06	14.918,55	0,00	0,00	163.540,51	151.927,45	151.927,45
	1998	645.006,24	0,00	13.423,87	2.472,81	0,00	0,00	642.533,43	629.109,56	629.109,56
	1999	504.118,61	0,00	18.457,79	9.269,99	0,00	0,00	494.848,62	476.390,83	476.390,83
	2000	789.333,75	0,00	29.334,17	36.053,15	0,00	0,00	753.280,60	723.946,43	723.946,43
	2001	818.798,80	0,00	31.923,07	2.462,99	0,00	0,00	816.335,81	784.412,75	784.412,75
	2002	763.670,97	0,00	19.285,06	10.361,97	0,00	0,00	753.309,00	734.023,94	734.023,94
	2003	1.185.797,42	0,00	37.625,74	20.692,11	0,00	0,00	1.165.105,31	1.127.479,57	1.127.479,57
	2005	1.092.568,85	0,00	24.292,42	10.189,84	0,00	0,00	1.082.379,01	1.058.086,59	1.058.086,59
	2006	6.499,32	0,00	55,04	6.444,28	0,00	0,00	55,04	0,00	0,00
	2009	0,00	3.535,00	813,98	0,00	0,00	0,00	3.534,90	2.720,92	2.720,92
TOT. RISORSE		5.999.315,72	3.535,00	190.765,29	112.865,69	0,00	0,00	5.889.984,93	5.699.219,64	5.699.219,64


804


 lunedì 14 giugno 2010


 Pagina 8 di 86

CODICE RISORSA	ANNO	RESIDUI INIZIALI	STANZIAMI DI COMPETENZA	CONTO DEL TESORIERE	INSUSISTENZE	MAGGIORI ACC. RESID.	MAGGIORI ACC. COMP.	ECONOMICHE (RESIDUI/COMPETENZA)	ACCERTAMENTI RIPORTARE	DA
1 02 0106										
	1995	21.283,58	0,00	2.478,53	0,00	0,00			21.283,58	18.805,05
	1996	3.118,65	0,00	142,23	0,00	0,00			3.118,65	2.976,42
	1997	93.104,63	0,00	9.873,11	10.902,71	0,00			82.201,92	72.328,81
	1998	87.613,08	0,00	4.232,55	546,72	0,00			87.066,36	82.833,81
	1999	475.132,39	0,00	4.321,11	2.202,41	0,00			472.929,98	468.608,87
	2000	766.718,45	0,00	10.623,66	15.864,80	0,00			750.853,65	740.229,99
	2001	437.398,63	0,00	15.262,04	502,53	0,00			436.896,10	421.634,06
	2002	452.476,86	0,00	9.906,19	4.705,55	0,00			447.771,31	437.865,12
	2003	527.410,04	0,00	15.118,99	6.515,05	0,00			520.894,99	505.776,00
	2005	346.979,83	0,00	6.949,62	3.586,57	0,00			343.393,26	336.443,66
	2006	15.304,54	0,00	13,76	15.290,78	0,00			13,76	0,00
	2009	0,00	1.455,00	620,75	0,00	0,00		0,91	1.454,09	833,34
TOT. RISORSE		3.226.540,68	1.455,00	79.542,54	60.117,12	0,00	0,00	0,91	3.167.877,65	3.088.335,11

Invece 14 giugno 2010




CODICE RISORSA	ANNO	RESIDUI INIZIALI	STANZIAMI DI COMPETENZA	CONTO DEL TESORIERE	INSUSISTENZE	MAGGIORI ACC. RESID.	MAGGIORI ACC. COMP.	ECONOMICHE (RESIDUI+COMPETENZA)	ACCERTAMENTI	DA RIPORTARE
1 02 0110										
	1995	253.496,08	0,00	1.236,85	0,00	0,00		253.496,08	252.259,23	
	1996	569.811,07	0,00	0,00	105,24	0,00		569.705,83	569.705,83	
	1997	21.636.917,86	0,00	74.829,20	34.746,39	0,00		21.602.171,47	21.527.342,27	
	1998	19.439.636,27	0,00	56.476,66	34.421,45	0,00		19.405.214,82	19.348.738,16	
	1999	16.419.279,87	0,00	74.819,74	136.466,31	0,00		16.282.813,56	16.207.993,82	
	2000	14.235.021,88	0,00	20.439,03	136.773,57	0,00		14.098.248,31	14.077.809,28	
	2001	15.624.134,70	0,00	35.241,50	188.865,21	0,00		15.435.269,49	15.400.027,99	
	2002	16.161.020,00	0,00	24.267,59	213.786,94	0,00		15.947.233,06	15.922.965,47	
	2003	13.899.053,79	0,00	11.101,66	225.790,04	0,00		13.673.263,75	13.662.162,09	
	2004	22.240.945,22	0,00	148.319,57	1.259.084,96	0,00		20.981.860,26	20.833.540,68	90
	2005	30.329.905,07	0,00	864.430,69	1.273.850,97	0,00		29.056.054,10	28.191.623,41	
	2006	36.951.575,47	0,00	1.317.267,94	975.148,61	0,00		35.976.426,86	34.659.158,92	
	2007	50.674.125,46	0,00	8.848.307,56	2.295.471,84	0,00		48.378.653,62	39.530.346,06	
	2008	96.496.868,00	0,00	41.793.161,11	4.192.489,59	0,00		92.304.378,41	50.511.217,30	
	2009	0,00	191.950.000,00	24.094.093,32	0,00	0,00	-94.077,40	192.044.077,40	167.949.984,08	
TOT. RISORSE		394.931.790,74	191.950.000,00	77.363.992,42	10.967.001,12	0,00	-94.077,40	0,00	536.008.867,02	458.644.874,60

Invece 14 giugno 2010

CODICE	ANNO	RESIDUI INIZIALI	STANZIAMI DI COMPETENZA	CONTO DEL TESORIERE	INSUSSISTENZE	MAGGIORI ACC. RESID.	MAGGIORI ACC. COMP.	ECONOMIE (RESIDUI+COMPENZA)	ACCERTAMENTI	DA RIPORTARE
1 02 0114										
	1997	104.311,88	0,00	0,00	0,00	0,00			104.311,88	104.311,88
	1998	1.251.142,47	0,00	1.839,02	0,00	0,00			1.251.142,47	1.249.303,45
	1999	292.094,07	0,00	1.925,83	2.559,94	0,00			289.534,13	287.608,30
	2000	4.963.301,26	0,00	1.187,69	23.227,61	0,00			4.940.073,65	4.938.885,96
	2001	1.365.351,25	0,00	9.377,36	63.926,58	0,00			1.301.424,67	1.292.047,31
	2002	2.841.185,79	0,00	8.480,40	27.389,87	0,00			2.813.795,92	2.805.315,52
	2003	838.314,14	0,00	2.094,55	29.470,31	0,00			808.843,83	806.749,28
	2004	4.773.893,82	0,00	144.589,52	143.517,81	0,00			4.630.376,01	4.485.786,49
	2005	2.940.381,85	0,00	430.339,60	304.885,58	-34.935,87			2.670.432,14	2.240.092,54
1	2006	5.613.500,62	0,00	38.331,66	0,00	0,00			5.613.500,62	5.575.168,66
	2007	4.655.252,35	0,00	268.014,80	169.693,06	0,00			4.485.559,29	4.217.544,49
	2008	5.612.689,98	0,00	2.725.804,26	157.108,86	0,00			5.455.581,12	2.729.776,86
	2009	0,00	4.702.638,00	0,00	0,00	0,00	-84.681,66		4.787.319,66	4.787.319,66
TOT. RISORSE		35.251.419,48	4.702.638,00	3.631.984,69	921.779,62	-34.935,87	-84.681,66	0,00	39.151.895,39	35.519.910,70

f

[Signature]

CODICE RISORSA	ANNO	RESIDUI INIZIALI	STANZIAMI DI COMPETENZA	CONTO DEL RESORIERE	INSUSISTENZE	MAGGIORI ACC. RESID.	MAGGIORI ACC. COMP.	ECONOMICI (RESIDUI/COMPETENZA)	ACCERTAMENTI RIPORTARE	DA
1 02 0118										
	1997	187.340,48	0,00	55,78	0,00	0,00		187.340,48	187.284,70	
	1998	322.095,09	0,00	614,23	424,01	0,00		321.671,08	321.056,85	
	1999	217.711,45	0,00	0,00	374,52	0,00		217.336,93	217.336,93	
	2000	3.071.545,66	0,00	36,60	18.057,26	0,00		3.053.488,40	3.053.451,80	
	2001	866.371,24	0,00	4.199,56	53.984,34	0,00		812.386,90	808.187,34	
	2002	2.583.954,60	0,00	3.498,86	17.272,69	0,00		2.566.681,91	2.563.183,05	
	2003	1.912.049,60	0,00	645,82	43.243,44	0,00		1.868.806,16	1.868.160,34	
	2004	5.301.093,54	0,00	134.696,75	149.232,39	0,00		5.151.861,15	5.017.164,40	
	2005	1.704.789,23	0,00	148.547,39	166.972,63	-6.165,31		1.543.981,91	1.395.434,52	
	2006	4.920.073,67	0,00	42.865,15	0,00	0,00		4.920.073,67	4.877.208,16	
	2007	706.089,04	0,00	29.900,70	12.822,14	0,00		693.266,90	663.366,20	
	2008	1.243.000,00	0,00	295.895,99	0,00	0,00		1.243.000,00	947.104,01	
	2009	0,00	1.267.860,00	1.827,60	0,00	0,00	-150.848,94	1.418.708,94	1.416.881,34	
TOT. RISORSE		23.036.113,60	1.267.860,00	662.784,43	462.383,42	-6.165,31	-150.848,94	0,00	23.998.604,43	23.335.820,00
1 02 0124										
	1996	1.091.678,52	0,00	16.404,07	87,86	0,00		1.091.590,66	1.075.186,59	
	2009	0,00	0,00	0,00	0,00	0,00	0,00	0,00	0,00	
TOT. RISORSE		1.091.678,52	0,00	16.404,07	87,86	0,00	0,00	1.091.590,66	1.075.186,59	

lunedì 14 giugno 2010

Pagina 12 di 86

CODICE	ANNO	RESIDUI INIZIALI	STANZIAMI DI COMPETENZA	CONTO DEL TESORIERE	INSUSSISTENZE	MAGGIORI ACC. RESID.	MAGGIORI ACC. COMP.	ECONOMICHE (RESIDUI+COMPENZA)	ACCERTAMENTI	DA RIPORTARE
1 03 0200										
	2000	101.234,44	0,00	0,00	0,00	0,00			101.234,44	101.234,44
	2001	1.351.674,21	0,00	0,00	0,00	0,00			1.351.674,21	1.351.674,21
	2002	1.921.150,00	0,00	0,00	0,00	0,00			1.921.150,00	1.921.150,00
	2003	2.580.000,00	0,00	0,00	0,00	0,00			2.580.000,00	2.580.000,00
	2004	2.690.000,00	0,00	0,00	0,00	0,00			2.690.000,00	2.690.000,00
	2009	0,00	0,00	0,00	0,00	0,00	0,00	0,00	0,00	0,00
TOT. RISORSE		8.644.058,65	0,00	0,00	0,00	0,00	0,00	0,00	8.644.058,65	8.644.058,65
1 03 0220										
	1993	521.800,53	0,00	300.421,41	0,00	0,00			521.800,53	221.379,12
	1994	633.125,45	0,00	0,00	0,00	0,00			633.125,45	633.125,45
	1995	707.947,66	0,00	0,00	0,00	0,00			707.947,66	707.947,66
	1996	864.172,28	0,00	0,00	0,00	0,00			864.172,28	864.172,28
	1997	129.810,69	0,00	0,00	0,00	0,00			129.810,69	129.810,69
	1998	1.574.841,24	0,00	37.728,43	0,00	0,00			1.574.841,24	1.537.112,81
	2009	0,00	0,00	0,00	0,00	0,00	0,00	0,00	0,00	0,00
TOT. RISORSE		4.431.697,85	0,00	338.149,84	0,00	0,00	0,00	0,00	4.431.697,85	4.093.548,01
1 03 0222										
	2009	0,00	0,00	0,00	0,00	0,00	0,00	0,00	0,00	0,00
TOT. RISORSE		0,00	0,00	0,00	0,00	0,00	0,00	0,00	0,00	0,00

CODICE	ANNO	RESIDUI INIZIALI	STANZIAMI. DI COMPETENZA	CONTO DEL TESORIERE	INSUSSISTENZE	MAGGIORI ACC. RESID.	MAGGIORI ACC. COMP.	ECONOMICHE (RESIDUI+COMPETENZA)	ACCERTAMENTI	DA RIPORTARE
--------	------	------------------	--------------------------	---------------------	---------------	----------------------	---------------------	---------------------------------	--------------	--------------

1 03 0240										
	1994	5.136,98	0,00	0,00	0,00	0,00	0,00	0,00	5.136,98	5.136,98
	1995	21.223,10	0,00	0,00	0,00	0,00	0,00	0,00	21.223,10	21.223,10
	1996	13.410,67	0,00	0,00	0,00	0,00	0,00	0,00	13.410,67	13.410,67
	1997	61.435,20	0,00	185,93	0,00	0,00	0,00	0,00	61.435,20	61.249,27
	1998	6.885,48	0,00	0,00	0,00	0,00	0,00	0,00	6.885,48	6.885,48
	2009	0,00	0,00	0,00	0,00	0,00	0,00	0,00	0,00	0,00
	TOT. RISOORSE	108.091,43	0,00	185,93	0,00	0,00	0,00	0,00	108.091,43	107.905,50

	TOT. TITOLO I	592.438.523,27	432.497.358,59	303.705.607,78	23.337.404,66	-189.838,96	-4.378.459,50	1,01	1.006.166.774,65	702.461.166,87
--	---------------	----------------	----------------	----------------	---------------	-------------	---------------	------	------------------	----------------

CODICE	ANNO	RESIDUI INIZIALI	STANZIAMI DI COMPETENZA	CONTO DEL TESORIERE	INSUSSISTENZE	MAGGIORI ACC. RESID.	MAGGIORI ACC. COMP.	ECONOMICHE (RESIDUIA COMPETENZA)	ACCERTAMENTI	DA RIPORTARE
2 01 0300										
	2008	29.258.361,56	0,00	22.866.570,20	0,00	0,00	0,00	0,00	29.258.361,56	6.391.791,36
	2009	0,00	303.534.156,42	256.713.408,26	0,00	0,00	0,00	0,00	303.534.156,42	46.820.748,16
TOT. RISORSE		29.258.361,56	303.534.156,42	279.579.978,46	0,00	0,00	0,00	0,00	332.792.517,98	53.212.539,52
2 01 0301										
	2008	2.570.989,97	0,00	0,00	0,00	0,00	0,00	0,00	2.570.989,97	2.570.989,97
	2009	0,00	49.400.000,00	31.647.028,09	0,00	0,00	0,00	0,00	49.400.000,00	17.752.971,91
TOT. RISORSE		2.570.989,97	49.400.000,00	31.647.028,09	0,00	0,00	0,00	0,00	51.970.989,97	20.323.961,88
2 01 0302										
	2009	0,00	53.396.648,00	53.396.647,48	0,00	0,00	0,00	0,52	53.396.647,48	0,00
TOT. RISORSE		0,00	53.396.648,00	53.396.647,48	0,00	0,00	0,00	0,52	53.396.647,48	0,00
2 01 0303										
	2008	32.155.812,00	0,00	32.170.000,63	0,00	-14.188,63	0,00	0,00	32.170.000,63	0,00
	2009	0,00	35.371.782,00	28.297.425,82	0,00	0,00	0,00	0,00	35.371.782,00	7.074.356,18
TOT. RISORSE		32.155.812,00	35.371.782,00	60.467.426,45	0,00	-14.188,63	0,00	0,00	67.541.782,63	7.074.356,18
2 01 0304										
	2008	5.896,97	0,00	0,00	0,00	0,00	0,00	0,00	0,00	0,00
	2009	0,00	14.582.677,00	14.582.677,21	0,00	0,00	-0,21	0,00	14.582.677,21	0,00
TOT. RISORSE		5.896,97	14.582.677,00	14.582.677,21	0,00	0,00	-0,21	0,00	14.582.677,21	0,00

[Handwritten signature]
 lunedì 14 giugno 2010

[Handwritten signature]
 Pagina 15 di 86

CODICE RISORSA	ANNO	RESIDUI INIZIALI	STANZIAMI DI COMPETENZA	CONTO DEL TESORIERE	INSUSISTENZE	MAGGIORI ACC. RESID.	MAGGIORI ACC. COMP.	ECONOMICHE (RESIDUI+COMPETENZA)	ACCERTAMENTI	DA RIPORTARE
2 01 0306										
	2009	0,00	120.058.256,00	120.058.255,58	0,00	0,00	0,00	0,42	120.058.255,58	0,00
TOT. RISORSE		0,00	120.058.256,00	120.058.255,58	0,00	0,00	0,00	0,42	120.058.255,58	0,00
2 01 0312										
	2007	672.508,16	0,00	1.551,76	0,00	0,00			672.508,16	670.956,40
	2008	10.017.307,88	0,00	10.017.307,87	0,01	0,00			10.017.307,87	0,00
	2009	0,00	33.685.080,18	23.579.556,13	0,00	0,00			33.685.080,18	10.105.524,05
TOT. RISORSE		10.689.816,04	33.685.080,18	33.598.415,76	0,01	0,00	0,00	0,00	44.374.896,21	10.776.480,45
2 01 0315										
	2003	1.777.997,90	0,00	0,00	1.777.997,90	0,00			0,00	0,00
	2004	2.542.515,67	0,00	0,00	2.542.515,67	0,00			0,00	0,00
	2005	1.801.511,90	0,00	578.787,35	1.222.724,55	0,00			578.787,35	0,00
	2006	15.861.763,87	0,00	3.532.307,88	0,00	0,00			15.861.763,87	12.329.455,99
	2007	13.971.874,00	0,00	0,00	0,00	0,00			13.971.874,00	13.971.874,00
	2008	14.058.874,00	0,00	0,00	0,00	0,00			14.058.874,00	14.058.874,00
	2009	0,00	14.889.386,00	0,00	0,00	0,00			14.889.386,00	14.889.386,00
TOT. RISORSE		50.014.537,34	14.889.386,00	4.111.095,23	5.543.238,12	0,00	0,00	0,00	59.360.686,22	55.249.589,99

f

[Signature]

CODICE	ANNO	RESIDUI INIZIALI	STANZIAMI DI COMPETENZA	CONTO DEL TESORIERE	INSUSISTENZE	MAGGIORI ACC. RESID.	MAGGIORI ACC. COMP.	ECONOMICHE (RESIDUI+COMPETENZA)	ACCERTAMENTI	DA RIPORTARE
2 01 0320										
	2002	127.035,57	0,00	0,00	0,00	0,00			127.035,57	127.035,57
	2005	338.560,00	0,00	0,00	0,00	0,00			338.560,00	338.560,00
	2007	40.897,08	0,00	0,00	0,00	0,00			40.897,08	40.897,08
	2008	9.437.446,98	0,00	5.026.228,93	0,00	-3.328.844,57			12.766.291,55	7.740.062,62
	2009	0,00	19.154.493,36	14.690.568,32	0,00	0,00	-5.820.348,42	0,00	24.974.841,78	10.284.273,46
TOT. RISORSE		9.943.939,63	19.154.493,36	19.716.797,25	0,00	-3.328.844,57	-5.820.348,42	0,00	38.247.625,98	18.530.828,73
2 01 0330										
	2000	81.019,18	0,00	0,00	0,00	0,00			81.019,18	81.019,18
	2005	1.239.496,56	0,00	0,00	0,00	0,00			1.239.496,56	1.239.496,56
	2007	530.692,14	0,00	215.964,17	30.508,39	0,00			500.183,75	284.219,69
	2008	799.485,03	0,00	398.609,10	26.876,76	0,00			772.608,27	374.008,17
	2009	0,00	2.890.941,38	294.490,00	0,00	0,00	0,00	176.085,92	2.714.855,46	2.420.365,46
TOT. RISORSE		2.650.692,91	2.890.941,38	909.054,27	57.385,15	0,00	0,00	176.085,92	5.308.163,22	4.399.108,95
2 01 0341										
	2002	89.591,04	0,00	0,00	62.960,43	0,00			26.630,61	26.630,61
	2009	0,00	0,00	0,00	0,00	0,00	0,00	0,00	0,00	0,00
TOT. RISORSE		89.591,04	0,00	0,00	62.960,43	0,00	0,00	0,00	26.630,61	26.630,61

CODICE	ANNO	RESIDUI INIZIALI	STANZIAMI DI COMPETENZA	CONTO DEL TESORIERE	INSUSISTENZE	MAGGIORI ACC. RESID.	MAGGIORI ACC. COMP.	ECONOMICHE	ACCERTAMENTI (RESIDUI/COMPETENZA)	DA RIPORTARE
2 01 0346										
	2008	52.147,23	0,00	57.560,33	0,00	-5.413,10			57.560,33	0,00
	2009	0,00	500.000,00	597.634,68	0,00	0,00	-97.641,68	0,00	597.641,68	7,00
TOT. RISORSE		52.147,23	500.000,00	655.195,01	0,00	-5.413,10	-97.641,68	0,00	655.202,01	7,00
2 01 0350										
	2005	170.720,15	0,00	170.720,15	0,00	0,00			170.720,15	0,00
	2009	0,00	0,00	0,00	0,00	0,00	0,00	0,00	0,00	0,00
TOT. RISORSE		170.720,15	0,00	170.720,15	0,00	0,00	0,00	0,00	170.720,15	0,00
2 02 0400										
	2001	25.822,85	0,00	0,00	0,00	0,00			25.822,85	25.822,85
	2003	916.667,00	0,00	0,00	0,00	0,00			860.028,82	860.028,82
	2004	916.667,00	0,00	0,00	0,00	0,00			834.479,41	834.479,41
	2005	1.008.333,34	0,00	0,00	0,00	0,00			883.975,64	883.975,64
	2006	2.262.022,92	0,00	1.187.947,49	107.130,34	0,00			2.154.892,58	966.945,09
	2007	1.910.857,77	0,00	729.966,44	173.334,76	0,00			1.737.523,01	1.007.556,57
	2008	37.829.969,94	0,00	28.007.826,54	0,00	-79.776,60			37.909.746,54	9.901.920,00
	2009	0,00	45.354.374,31	23.155.130,56	0,00	0,00	0,00	3.722.943,03	41.631.431,28	18.476.300,72
TOT. RISORSE		44.870.340,82	45.354.374,31	53.080.871,03	543.648,57	-79.776,60	0,00	3.722.943,03	86.037.960,13	32.957.029,10

814

CODICE RISORSA	ANNO	RESIDUI INIZIALI	STANZIAMI DI COMPETENZA	CONTO DEL TESORIERE	INSUSISTENZE	MAGGIORI ACC. RESID.	MAGGIORI ACC. COMP.	ECONOMIE (RESIDUI-COMPETENZA)	ACCERTAMENTI RIPORTARE	DA
2 02 0402										
	2008	408.000,00	0,00	408.000,00	0,00	0,00			408.000,00	0,00
	2009	0,00	0,00	0,00	0,00	0,00			0,00	0,00
TOT. RISORSE		408.000,00	0,00	408.000,00	0,00	0,00	0,00	0,00	408.000,00	0,00
2 02 0405										
	2000	23.185,05	0,00	17.983,82	0,00	0,00			23.185,05	5.201,23
	2002	3.680.113,94	0,00	860.435,20	0,00	0,00			3.680.113,94	2.819.678,74
	2009	0,00	0,00	0,00	0,00	0,00			0,00	0,00
TOT. RISORSE		3.703.298,99	0,00	878.419,02	0,00	0,00	0,00	0,00	3.703.298,99	2.824.879,97
2 02 0410										
	2007	5.218.897,53	0,00	5.218.897,53	0,00	0,00			5.218.897,53	0,00
	2008	4.386.806,66	0,00	4.386.806,66	0,00	0,00			4.386.806,66	0,00
	2009	0,00	19.000.000,00	10.133.458,90	0,00	0,00		8.866.541,10	10.133.458,90	0,00
TOT. RISORSE		9.605.704,19	19.000.000,00	19.739.163,09	0,00	0,00	0,00	8.866.541,10	19.739.163,09	0,00

59

CODICE	ANNO	RESIDUI INIZIALI	STANZIAMI DI COMPETENZA	CONTO DEL TESORIERE	INSUSSISTENZE	MAGGIORI ACC. RESID.	MAGGIORI ACC. COMP.	ECONOMIE (RESIDUI+COMPENZA)	ACCERTAMENTI (RESIDUI+COMPENZA)	DA RIPORTARE
--------	------	------------------	-------------------------	---------------------	---------------	----------------------	---------------------	-----------------------------	---------------------------------	--------------

2 02 0415	2005	912.317,04	0,00	816.940,95	95.376,09	0,00			816.940,95	0,00
	2006	507.700,00	0,00	450.000,00	57.700,00	0,00			450.000,00	0,00
	2007	225.000,20	0,00	225.000,00	0,20	0,00			225.000,00	0,00
	2009	0,00	24.265.000,00	220.464,00	0,00	0,00	0,00	12.323.840,00	11.941.160,00	11.720.696,00
TOT. RISORSE		1.645.017,24	24.265.000,00	1.712.404,95	153.076,29	0,00	0,00	12.323.840,00	13.433.100,95	11.720.696,00

2 02 0420	2001	51.743,48	0,00	0,00	0,00	0,00			51.743,48	51.743,48
	2002	1.171.632,46	0,00	0,00	5.993,14	0,00			1.165.639,32	1.165.639,32
	2003	550.000,00	0,00	0,00	0,00	0,00			550.000,00	550.000,00
	2006	904.912,00	0,00	700.000,00	12.912,00	0,00			892.000,00	192.000,00
	2007	774.526,45	0,00	272.187,14	0,81	0,00			774.525,64	502.338,50
	2008	2.010.001,52	0,00	1.347.586,90	47.880,09	0,00			1.962.121,43	614.534,53
	2009	0,00	15.098.202,72	4.056.349,56	0,00	0,00	0,00	819.100,80	14.279.101,92	10.222.752,36
TOT. RISORSE		5.462.815,91	15.098.202,72	6.376.123,60	66.786,04	0,00	0,00	819.100,80	19.675.131,79	13.299.008,19

2 02 0430	2003	744.117,83	0,00	0,00	0,00	0,00			744.117,83	744.117,83
	2008	73.224.808,90	0,00	72.489.373,90	0,00	0,00			73.224.808,90	735.435,00
	2009	0,00	73.224.808,90	0,00	0,00	0,00	0,00	0,38	73.224.808,52	73.224.808,52
TOT. RISORSE		73.968.926,73	73.224.808,90	72.489.373,90	0,00	0,00	0,00	0,38	147.193.735,25	74.704.361,35

lunedì 14 giugno 2010

Pagina 20 di 86

CODICE RISORSA	ANNO	RESIDUI INIZIALI	STANZIAMI DI COMPETENZA	CONTO DEL TESORIERE	INSUSSISTENZE	MAGGIORI ACC. RESID.	MAGGIORI ACC. COMP.	ECONOMICHE (RESIDUI+COMPETENZA)	ACCERTAMENTI	DA RIPORTARE
2 03 0425	2009	0,00	50.421,56	50.421,56	0,00	0,00	0,00	0,00	50.421,56	0,00
TOT. RISORSE		0,00	50.421,56	50.421,56	0,00	0,00	0,00	0,00	50.421,56	0,00
2 03 0500	2008	2.507.988,00	0,00	2.507.988,00	0,00	0,00	0,00	0,00	2.507.988,00	0,00
	2009	0,00	10.760.891,00	2.512.331,00	0,00	0,00	0,00	456.028,00	10.304.863,00	7.792.532,00
TOT. RISORSE		2.507.988,00	10.760.891,00	5.020.319,00	0,00	0,00	0,00	456.028,00	12.812.851,00	7.792.532,00
2 03 0520	2002	432.613,58	0,00	40.273,54	0,00	0,00	0,00	0,00	432.613,58	392.340,04
22	2004	74.340,20	0,00	0,00	0,00	0,00	0,00	0,00	74.340,20	74.340,20
	2005	569.794,34	0,00	0,00	0,00	0,00	0,00	0,00	569.794,34	569.794,34
	2006	361.734,34	0,00	71.568,00	0,00	0,00	0,00	0,00	361.734,34	290.166,34
	2007	219.781,95	0,00	0,00	0,00	0,00	0,00	0,00	219.781,95	219.781,95
	2009	0,00	5.000,00	577,38	0,00	0,00	0,00	3.712,62	1.287,38	710,00
TOT. RISORSE		1.658.264,41	5.000,00	112.418,92	0,00	0,00	0,00	3.712,62	1.659.551,79	1.547.132,87

CODICE RISORSA	ANNO	RESIDUI INIZIALI	STANZIAMI DI COMPETENZA	CONTO DEL TESORIERE	INSUSISTENZE	MAGGIORI ACC. RESID.	MAGGIORI ACC. COMP.	ECONOMICHE	ACCERTAMENTI (RESIDUI+COMPETENZA)	DA RIPORTARE
2 04 0530										
	2002	127.987,22	0,00	0,00	89.943,49	0,00			38.043,73	38.043,73
	2004	61.371,24	0,00	0,00	61.371,24	0,00			0,00	0,00
	2006	13.976,62	0,00	0,00	8.176,62	0,00			5.800,00	5.800,00
	2007	8.400,00	0,00	9.194,52	0,00	-794,52			9.194,52	0,00
	2008	404.099,00	0,00	211.786,66	17.069,00	0,00			387.030,00	175.243,34
	2009	0,00	506.161,00	17.500,00	0,00	0,00	0,00	160.000,00	346.161,00	328.661,00
TOT. RISORSE		615.834,08	506.161,00	238.481,18	176.560,35	-794,52	0,00	160.000,00	786.229,25	547.748,07
2 05 0400										
N										
	2003	0,00	0,00	0,00	0,00	-182.955,11			182.955,11	182.955,11
	2004	314.186,94	0,00	0,00	0,00	-67.822,62			382.009,56	382.009,56
	2005	379.356,14	0,00	0,00	0,00	-33.623,13			412.979,27	412.979,27
	2006	374.630,01	0,00	0,00	0,00	-54.278,62			428.908,63	428.908,63
	2007	1.155.086,33	0,00	729.773,81	0,00	-59.235,03			1.214.321,36	484.547,55
	2008	1.155.086,33	0,00	0,00	0,00	0,00			1.155.086,33	1.155.086,33
	2009	0,00	1.155.086,33	0,00	0,00	0,00	0,00	0,00	1.155.086,33	1.155.086,33
TOT. RISORSE		3.378.345,75	1.155.086,33	729.773,81	0,00	-397.914,51	0,00	0,00	4.931.346,59	4.201.572,78

CODICE	ANNO	RESIDUI INIZIALI	STANZIAMI DI COMPETENZA	CONTO DEL TESORIERE	INSUSSISTENZE	MAGGIORI ACC. RESID.	MAGGIORI ACC. COMP.	ECONOMIE (RESIDUI+COMPETENZA)	ACCERTAMENTI	DA RIPORTARE
2 05 0550										
	2004	337.536,11	0,00	0,00	0,00	0,00	0,00	0,00	337.536,11	337.536,11
	2005	1.205.974,00	0,00	0,00	0,00	0,00	0,00	0,00	1.205.974,00	1.205.974,00
	2006	1.879.567,05	0,00	9.600,00	0,00	0,00	0,00	0,00	1.879.567,05	1.869.967,05
	2007	110.000,00	0,00	10.000,00	50.000,00	0,00	0,00	0,00	60.000,00	50.000,00
	2008	3.448.982,66	0,00	214.019,78	25.000,00	0,00	0,00	0,00	3.423.982,66	3.209.962,88
	2009	0,00	4.197.750,73	60.000,00	0,00	0,00	0,00	500.167,20	3.697.583,53	3.637.583,53
TOT. RISORSE		6.982.059,82	4.197.750,73	293.619,78	75.000,00	0,00	0,00	500.167,20	10.604.643,35	10.311.023,57
2 05 0555										
	2007	62.000,00	0,00	0,00	0,00	0,00	0,00	0,00	62.000,00	62.000,00
	2008	30.000,00	0,00	0,00	30.000,00	0,00	0,00	0,00	0,00	0,00
	2009	0,00	280.005,26	129.890,78	0,00	0,00	0,00	114,48	279.890,78	150.000,00
TOT. RISORSE		92.000,00	280.005,26	129.890,78	30.000,00	0,00	0,00	114,48	341.890,78	212.000,00

TOT. TITOLO	2	292.501.100,78	841.361.122,15	780.152.571,56	6.714.551,93	-3.826.931,93	-5.917.990,31	27.028.534,47	1.109.864.058,77	329.711.487,21
-------------	---	----------------	----------------	----------------	--------------	---------------	---------------	---------------	------------------	----------------




CODICE	ANNO	RESIDUI INIZIALI	STANZIAMI DI COMPETENZA	CONTO DEL TESORIERE	INSUSSISTENZE	MAGGIORI ACC. RESID.	MAGGIORI ACC. COMP.	ECONOMICHE (RESIDUI+COMPETENZA)	ACCERTAMENTI	DA RIPORTARE
3 01 0600										
	2008	3.670,00	0,00	0,00	3.670,00	0,00		0,00	0,00	0,00
	2009	0,00	711.060,00	628.524,12	0,00	0,00	0,00	82.535,88	628.524,12	0,00
TOT. RISORSE		3.670,00	711.060,00	628.524,12	3.670,00	0,00	0,00	82.535,88	628.524,12	0,00
3 01 0610										
	2008	980.962,20	0,00	980.962,20	0,00	0,00		980.962,20	0,00	0,00
	2009	0,00	9.185.550,00	3.706.133,85	0,00	0,00	0,00	987.810,30	8.197.739,70	4.491.605,85
TOT. RISORSE		980.962,20	9.185.550,00	4.687.096,05	0,00	0,00	0,00	987.810,30	9.178.701,90	4.491.605,85
3 01 0620										
N	2002	1.598.844,23	0,00	0,00	0,00	0,00		1.598.844,23	1.598.844,23	1.598.844,23
01	2003	3.516.694,84	0,00	0,00	0,00	0,00		3.516.694,84	3.516.694,84	3.516.694,84
	2004	4.000.826,90	0,00	0,00	0,00	0,00		4.000.826,90	4.000.826,90	4.000.826,90
	2007	37.463,19	0,00	13.000,00	0,00	-542,00		38.005,19	38.005,19	25.005,19
	2008	21.159,17	0,00	14.817,95	6.341,22	0,00		14.817,95	14.817,95	0,00
	2009	0,00	631.717,00	623.713,04	0,00	0,00	-112.181,41	743.898,41	743.898,41	120.185,37
TOT. RISORSE		9.174.988,33	631.717,00	651.530,99	6.341,22	-542,00	-112.181,41	9.913.087,52	9.261.556,53	

CODICE	ANNO	RESIDUI INIZIALI	STANZIAMENTI DI COMPETENZA	CONTO DEL TESORIERE	INSUSSISTENZE	MAJORI ACC. RESID.	MAGGIORI ACC. COMP.	ECONOMICI	ACCERTAMENTI	DA
RISORSA									(RESIDUI+COMPENZA)	RIPORTARE

3 01 0630	1995	26.369,03	0,00	0,00	0,00	0,00	0,00	0,00	26.369,03	26.369,03
	1996	152.754,56	0,00	0,00	0,00	0,00	0,00	0,00	152.754,56	152.754,56
	1997	268.194,45	0,00	0,00	0,00	0,00	0,00	0,00	268.194,45	268.194,45
	2005	67.976,38	0,00	0,00	62.374,76	-84.548,60	0,00	0,00	90.150,22	90.150,22
	2006	0,00	0,00	0,00	0,00	-5.082,64	0,00	0,00	5.082,64	5.082,64
	2007	1.752.000,00	0,00	0,00	1.746.917,56	0,00	0,00	0,00	5.082,44	5.082,44
	2008	1.766.400,00	0,00	0,00	0,00	0,00	0,00	0,00	1.766.400,00	1.766.400,00
	2009	0,00	218.000,00	0,00	0,00	0,00	0,00	0,00	218.000,00	218.000,00
TOT. RISORSE		4.033.694,42	218.000,00	0,00	1.809.292,32	-89.631,24	0,00	0,00	2.532.033,34	2.532.033,34

3 01 0635	2008	784.208,16	0,00	784.208,16	0,00	0,00	0,00	0,00	784.208,16	0,00
	2009	0,00	4.108.680,00	4.022.558,28	0,00	0,00	-24.278,41	0,00	4.132.958,41	110.400,13
TOT. RISORSE		784.208,16	4.108.680,00	4.806.766,44	0,00	0,00	-24.278,41	0,00	4.917.166,57	110.400,13

3 01 0640	2006	7.182,98	0,00	0,00	7.182,98	0,00	0,00	0,00	0,00	0,00
	2007	40.595,10	0,00	205.727,22	40.595,10	-205.727,22	0,00	0,00	205.727,22	0,00
	2008	3.063.713,88	0,00	176.262,49	0,00	-21.640,68	0,00	0,00	3.085.354,56	2.909.092,07
	2009	0,00	3.171.559,00	185.257,11	0,00	0,00	0,00	0,00	186.928,32	1.671,21
TOT. RISORSE		3.111.491,96	3.171.559,00	567.246,82	47.778,08	-227.367,90	0,00	0,00	3.478.010,10	2.910.763,28

CODICE RISORSA	ANNO	RESIDUI INIZIALI	STANZIAM. DI COMPETENZA	CONTO DEL TESORIERE	INSUSISTENZE	MAGGIORI ACC. RESID.	MAGGIORI ACC. COMP.	ECONOMICI (RESIDUI+COMPETENZA)	DA RIPORTARE	
3 01 0642										
	2007	0,00	0,00	587.206,75	0,00	-587.206,75		587.206,75	0,00	
	2008	0,00	0,00	580.688,85	0,00	-580.688,85		580.688,85	0,00	
	2009	0,00	1.100.000,00	1.062.436,00	0,00	0,00	0,00	37.564,00	1.062.436,00	0,00
TOT. RISORSE		0,00	1.100.000,00	2.230.331,60	0,00	-1.167.895,60	0,00	37.564,00	2.230.331,60	0,00
3 01 0645										
	2008	7.938,00	0,00	11.297,00	0,00	-3.359,00		11.297,00	0,00	
	2009	0,00	40.000,00	39.300,00	0,00	0,00	-5.200,00	0,00	45.200,00	5.900,00
TOT. RISORSE		7.938,00	40.000,00	50.597,00	0,00	-3.359,00	-5.200,00	0,00	56.497,00	5.900,00
N 01 0650										
	2008	149.094,06	0,00	149.094,06	0,00	0,00		149.094,06	0,00	
	2009	0,00	400.000,00	411.246,89	0,00	0,00	-68.976,45	0,00	468.976,45	57.729,56
TOT. RISORSE		149.094,06	400.000,00	560.340,95	0,00	0,00	-68.976,45	0,00	618.070,51	57.729,56

f

R

N 8

CODICE RISORSA	ANNO	RESIDUI INIZIALI	STANZIAMI DI COMPETENZA	CONTO DEL TESORIERE	INSUSISTENZE	MAGGIORI ACC. RESID.	MAGGIORI ACC. COMP.	ECONOMICI (RESIDUI+COMPETENZA)	ACCERTAMENTI RIPORTARE	DA
3 01 0655										
	2002	8.160,00	0,00	0,00	0,00	0,00		8.160,00	8.160,00	
	2003	21.522,00	0,00	0,00	0,00	0,00		21.522,00	21.522,00	
	2004	107.794,20	0,00	0,00	0,00	0,00		107.794,20	107.794,20	
	2005	55.129,34	0,00	0,00	0,00	0,00		55.129,34	55.129,34	
	2006	52.465,23	0,00	0,00	0,00	0,00		52.465,23	52.465,23	
	2007	305.425,37	0,00	11.428,42	1.700,00	0,00		303.725,37	292.296,95	
	2008	742.751,98	0,00	222.751,95	100,03	-1.700,00		744.351,95	521.600,00	
	2009	0,00	1.307.197,00	725.847,75	0,00	0,00	-8.904,31	0,00	1.316.101,31	590.253,56
TOT. RISORSE		1.293.248,12	1.307.197,00	960.028,12	1.800,03	-1.700,00	-8.904,31	0,00	2.609.249,40	1.649.221,28
3 01 0660										
	2008	25.579,52	0,00	25.803,50	0,00	-2.723,98		28.303,50	2.500,00	
	2009	0,00	252.738,00	221.506,10	0,00	0,00	0,00	24.239,14	228.498,86	6.992,76
TOT. RISORSE		25.579,52	252.738,00	247.309,60	0,00	-2.723,98	0,00	24.239,14	256.802,36	9.492,76

00 00 00 00 00 00 00 00 00 00 00

lunedì 14 giugno 2010

Pagina 27 di 86

CODICE RISORSA	ANNO	RESIDUI INIZIALI	STANZIAMI DI COMPETENZA	CONTO DEL TESORIERE	INSUSSISTENZE	MAGGIORI ACC. RESID.	MAGGIORI ACC. COMP.	ECONOMICHE	ACCERTAMENTI (RESIDUI+COMPETENZA)	DA RIPORTARE
3 01 0665										
1993		600.664,08	0,00	2.870,10	0,00	0,00			600.664,08	597.793,98
1994		563.945,75	0,00	3.961,57	0,00	0,00			563.945,75	559.984,18
1995		98.972,75	0,00	1.787,25	0,00	0,00			98.972,75	97.185,50
1996		55.561,40	0,00	4.094,90	0,00	0,00			55.561,40	51.466,50
1997		56.125,54	0,00	2.511,77	0,00	0,00			56.125,54	53.613,77
1998		95.202,73	0,00	10.948,79	0,00	0,00			95.202,73	84.253,94
1999		107.904,48	0,00	4.108,75	0,00	0,00			107.904,48	103.795,73
2000		115.779,43	0,00	2.791,15	0,00	0,00			115.779,43	112.988,28
2001		88.088,19	0,00	7.371,13	0,00	0,00			88.088,19	80.717,06
2002		77.848,46	0,00	14.857,68	0,00	0,00			77.848,46	62.990,78
2003		154.774,87	0,00	25.377,09	0,00	0,00			154.774,87	129.397,78
2004		132.827,39	0,00	982,22	0,00	0,00			132.827,39	131.845,17
2005		127.668,29	0,00	6.425,12	0,00	-15.000,00			142.668,29	136.243,17
2006		356.492,21	0,00	93.465,82	0,00	0,00			356.492,21	263.026,39
2007		657.711,88	0,00	289.729,94	0,00	-15.802,15			673.514,03	383.784,09
2008		598.543,55	0,00	959.445,05	0,00	-550.451,55			1.148.995,10	189.550,05
2009		0,00	1.429.395,00	968.762,26	0,00	0,00			1.826.649,26	277.983,48
TOT. RISORSE		3.888.111,00	1.429.395,00	2.399.490,59	0,00	-581.253,70	0,00	182.649,26	5.716.110,44	3.316.619,85

lunedì 14 giugno 2010

CODICE RISORSA	ANNO	RESIDUI INIZIALI	STANZIAMI DI COMPETENZA	CONTO DEL TESORIERE	INSUSISTENZE	MAGGIORI ACC. RESID.	MAGGIORI ACC. COMP.	ECONOMICHE (RESIDUI/COMPETENZA)	ACCERTAMENTI RIPORTARE	DA
3 01 0670										
	2007	8.032,32	0,00	0,00	8.032,32	0,00			0,00	0,00
	2008	2.788,91	0,00	2.788,91	0,00	0,00			2.788,91	0,00
	2009	0,00	5.268,00	7.436,88	0,00	0,00	-5.887,32	0,00	11.155,32	3.718,44
TOT. RISORSE		10.821,23	5.268,00	10.225,79	8.032,32	0,00	-5.887,32	0,00	13.944,23	3.718,44
3 01 0680										
	2009	0,00	0,00	0,00	0,00	0,00	0,00	0,00	0,00	0,00
TOT. RISORSE		0,00	0,00	0,00	0,00	0,00	0,00	0,00	0,00	0,00
3 01 0682										
	2006	1.043.243,28	0,00	1.000.000,00	0,00	0,00			1.043.243,28	43.243,28
	2007	1.043.244,00	0,00	0,00	0,00	0,00			1.043.244,00	1.043.244,00
	2008	800.094,17	0,00	0,00	0,00	0,00			800.094,17	800.094,17
	2009	0,00	2.086.487,00	1.043.243,00	0,00	0,00	0,00	0,00	2.086.487,00	1.043.244,00
TOT. RISORSE		2.886.581,45	2.086.487,00	2.043.243,00	0,00	0,00	0,00	0,00	4.973.068,45	2.929.825,45

f

[Handwritten signature]

CODICE ANNO RESIDUI INIZIALI STANZIAMI DI COMPETENZA CONTO DEL TESORIERE INSUSISTENZE MAGGIORI ACC. RESID. MAGGIORI ACC. COMP. ECONOMICHE (RESIDUI/COMPETENZA) ACCERTAMENTI DA RIPORTARE

CODICE	ANNO	RESIDUI INIZIALI	STANZIAMI DI COMPETENZA	CONTO DEL TESORIERE	INSUSISTENZE	MAGGIORI ACC. RESID.	MAGGIORI ACC. COMP.	ECONOMICHE (RESIDUI/COMPETENZA)	ACCERTAMENTI	DA RIPORTARE
3 01 0685	1988	58.314,12	0,00	0,00	0,00	0,00	0,00	0,00	58.314,12	58.314,12
	1999	554.922,76	0,00	33.644,43	0,00	0,00	0,00	0,00	554.922,76	521.278,33
	2000	2.713.032,82	0,00	38.287,03	0,00	0,00	0,00	0,00	2.713.032,82	2.674.745,79
	2001	1.422.529,15	0,00	174.557,03	0,00	0,00	0,00	0,00	1.422.529,15	1.247.972,12
	2002	227.781,15	0,00	45.955,43	753,74	0,00	0,00	0,00	227.027,41	181.071,98
	2003	2.591.031,76	0,00	692.711,63	0,00	0,00	0,00	0,00	2.591.031,76	1.898.320,13
	2004	4.516.449,52	0,00	1.289.312,52	0,00	0,00	0,00	0,00	4.516.449,52	3.227.137,00
	2005	5.183.268,48	0,00	1.286,51	20.965,52	0,00	0,00	0,00	5.162.302,96	5.161.016,45
	2006	8.080.564,94	0,00	1.000.161,84	55.219,18	0,00	0,00	0,00	8.025.345,76	7.025.183,92
59	2007	9.563.554,86	0,00	3.422,05	23,58	-1.220.814,28	0,00	0,00	10.784.345,56	10.780.923,60
	2008	9.872.244,72	0,00	70.018,21	1,00	0,00	0,00	0,00	9.872.243,72	9.802.225,51
	2009	0,00	9.872.979,22	58.895,76	0,00	0,00	0,00	0,00	9.872.979,22	9.814.083,46
TOT. RISORSE		44.783.694,28	9.872.979,22	3.408.252,44	76.963,02	-1.220.814,28	0,00	0,00	55.800.524,76	52.392.272,32

CODICE RISORSA	ANNO	RESIDUI INIZIALI	STANZIAMI DI COMPETENZA	CONTO DEL TESORIERE	INSUSSISTENZE	MAGGIORI ACC. RESID.	MAGGIORI ACC. COMP.	ECONOMICHE (RESIDUI-COMPETENZA)	ACCERTAMENTI RIPORTARE	DA
3 01 0687										
	1999	17.889,08	0,00	120,84	0,00	0,00			17.889,08	17.768,24
	2000	72.528,36	0,00	71,15	0,00	0,00			72.528,36	72.457,21
	2001	684.573,80	0,00	1.067,20	0,00	0,00			684.573,80	683.506,60
	2002	28.972,60	0,00	0,00	0,00	0,00			28.972,60	28.972,60
	2003	22.731,36	0,00	76,30	0,00	0,00			22.731,36	22.655,06
	2004	280.161,53	0,00	1.808,82	0,00	0,00			280.161,53	278.352,71
	2005	257.699,48	0,00	2.404,73	0,00	0,00			257.699,48	255.294,75
	2006	209.767,10	0,00	179,63	0,00	0,00			209.767,10	209.587,47
	2007	196.344,34	0,00	6.763,87	47,16	0,00			196.297,18	189.533,31
	2008	245.815,93	0,00	81.648,31	0,00	0,00			245.815,93	164.167,60
	2009	0,00	244.478,50	67.705,37	0,00	0,00			244.478,50	176.773,13
TOT. RISORSE		2.016.483,58	244.478,50	161.846,22	47,16	0,00	0,00	0,00	2.260.914,92	2.099.068,70

27

CODICE RISORSA	ANNO	RESIDUI INIZIALI	STANZIAMI. DI COMPETENZA	CONTO DEL TESORIERE	INSUSISTENZE	MAGGIORI ACC. RESID.	MAGGIORI ACC. COMP.	ECONOMICI (RESIDUI+COMPETENZA)	ACCERTAMENTI	DA RIPORTARE
3 01 0690										
	1999	15.218,85	0,00	0,00	0,00	0,00		15.218,85		15.218,85
	2005	12.390,00	0,00	0,00	12.390,00	0,00		0,00		0,00
	2006	49.549,93	0,00	0,00	0,00	-12.390,00		61.939,93		61.939,93
	2007	1.642.462,76	0,00	0,00	894.513,34	-60.000,00		807.949,42		807.949,42
	2008	1.415.490,09	0,00	8.770,19	238.551,86	0,00		1.176.938,23		1.168.168,04
	2009	0,00	2.363.596,33	965.116,23	0,00	0,00		195.317,20	2.168.279,13	1.203.162,90
TOT. RISORSE		3.135.111,63	2.363.596,33	973.886,42	1.145.455,20	-72.390,00	0,00	195.317,20	4.230.325,56	3.256.439,14
3 01 0691										
	1997	18.625,09	0,00	1.569,51	17.055,58	0,00		1.569,51		0,00
	2003	3.193,78	0,00	0,00	0,00	0,00		3.193,78		3.193,78
	2007	20,00	0,00	0,00	20,00	0,00		0,00		0,00
	2009	0,00	0,00	0,00	0,00	0,00		0,00		0,00
TOT. RISORSE		21.838,87	0,00	1.569,51	17.075,58	0,00	0,00	0,00	4.763,29	3.193,78
3 01 0692										
	2009	0,00	0,00	0,00	0,00	0,00		0,00		0,00
TOT. RISORSE		0,00	0,00	0,00	0,00	0,00	0,00	0,00	0,00	0,00

CODICE	ANNO	RESIDUI INIZIALI	STANZIAMI DI COMPETENZA	CONTO DEL TESORIERE	INSUSSISTENZE	MAGGIORI ACC. RESID.	MAGGIORI ACC. COMP.	ECONOMICHE (RESIDUI+COMPETENZA)	ACCERTAMENTI	DA RIPORTARE
3 01 0693										
	2009	0,00	0,00	0,00	0,00	0,00	0,00	0,00	0,00	0,00
TOT. RISORSE		0,00	0,00	0,00	0,00	0,00	0,00	0,00	0,00	0,00
3 01 0694										
	1994	477,77	0,00	10,33	0,00	0,00	0,00	477,77	467,44	
	1995	72,30	0,00	0,00	0,00	0,00	0,00	72,30	72,30	
	1996	762,68	0,00	10,33	0,00	0,00	0,00	762,68	752,35	
	1998	594,42	0,00	0,00	0,00	0,00	0,00	594,42	594,42	
	2009	0,00	0,00	0,00	0,00	0,00	0,00	0,00	0,00	0,00
TOT. RISORSE		1.907,17	0,00	20,66	0,00	0,00	0,00	1.907,17	1.886,10	20,66
3 01 0695										
	2006	1.979,89	0,00	0,00	0,00	0,00	0,00	1.979,89	1.979,89	
	2008	17.964,72	0,00	6.860,75	0,00	-6.730,64	-183.609,16	24.695,36	17.834,61	
	2009	0,00	572.177,00	472.515,83	0,00	0,00	-183.609,16	755.786,16	283.270,33	
TOT. RISORSE		19.944,61	572.177,00	479.376,58	0,00	-6.730,64	-183.609,16	782.461,41	303.084,83	




CODICE RISORSA	ANNO	RESIDUI INIZIALI	STANZIAMI DI COMPETENZA	CONTO DEL TESORIERE	INSUSISTENZE	MAGGIORI ACC. RESID.	MAGGIORI ACC. COMP.	ECONOMICHE	ACCERTAMENTI (RESIDUI+COMPETENZA)	DA RIPORTARE
3 01 0699										
	1993	42,13	0,00	42,13	0,00	0,00			42,13	0,00
	1995	1.922,25	0,00	1.922,25	0,00	0,00			1.922,25	0,00
	1996	4.590,60	0,00	4.590,60	0,00	0,00			4.590,60	0,00
	1997	3.291,31	0,00	3.291,31	0,00	0,00			3.291,31	0,00
	1998	66.798,25	0,00	0,00	66.798,25	0,00			0,00	0,00
	1999	5.594.894,79	0,00	1.224.597,85	225.424,62	0,00			5.369.470,17	4.144.872,32
	2000	22.713.466,06	0,00	537.374,78	116.232,08	0,00			22.597.233,98	22.059.859,20
	2001	33.731.888,24	0,00	999.750,55	196.416,86	0,00			33.535.471,38	32.535.720,83
	2002	79.475.177,49	0,00	2.174.759,08	115.619,00	0,00			79.359.558,49	77.184.799,41
CS	2003	75.172.702,96	0,00	2.965.285,32	49.409,73	0,00			75.123.293,23	72.158.007,50
	2004	78.270.923,55	0,00	5.001.015,44	1.366.300,74	0,00			76.904.622,81	71.903.607,37
	2005	71.470.866,32	0,00	4.011.852,11	5.601.665,51	0,00			65.869.200,81	61.857.348,70
	2006	48.403.713,86	0,00	2.197.642,72	0,00	-12.451.579,43			60.855.293,29	58.657.650,57
	2007	44.050.404,61	0,00	175.535,63	128.721,66	0,00			43.921.682,95	43.746.147,32
	2008	50.251.726,33	0,00	1.002.190,52	0,00	0,00			50.251.726,33	49.249.535,81
	2009	0,00	61.652.239,12	10.861.647,74	0,00	0,00			57.820.541,11	46.958.893,37
TOT. RISORSE		509.212.408,75	61.652.239,12	31.161.498,03	7.866.588,45	-12.451.579,43	0,00	3.831.698,01	571.617.940,84	540.456.442,81

[Handwritten signature]

[Handwritten mark]

CODICE RISORSA	ANNO	RESIDUI INIZIALI	STANZIAMI DI COMPETENZA	CONTO DEL TESORIERE	INSUSISTENZE	MAGGIORI ACC. RESID.	MAGGIORI ACC. COMP.	ECONOMICHE (RESIDUI+COMPETENZA)	ACCERTAMENTI RIPORTARE	DA RIPORTARE
3 02 0700										
	1993	102.904,72	0,00	42,30	39,08	0,00		102.865,64	102.823,34	
	1994	134.450,60	0,00	81,62	57,64	0,00		134.392,96	134.311,34	
	1995	236.857,99	0,00	498,14	186,03	0,00		236.671,86	236.173,72	
	1996	171.945,93	0,00	241,59	0,00	0,00		171.945,93	171.704,34	
	1997	181.537,80	0,00	1.452,40	0,00	0,00		181.537,80	180.085,40	
	1998	192.846,98	0,00	335,46	0,00	0,00		192.846,98	192.511,52	
	1999	226.843,13	0,00	162,95	5.102,95	0,00		221.740,18	221.577,23	
	2000	390.348,74	0,00	59,55	13.102,14	0,00		377.246,60	377.187,05	
	2001	405.209,78	0,00	116,69	29,80	0,00		405.179,98	405.063,29	
63	2002	416.804,84	0,00	260,86	0,00	0,00		416.804,84	416.543,60	1
	2003	419.883,13	0,00	49,69	0,00	0,00		419.883,13	419.833,44	
	2004	426.548,30	0,00	46,43	0,00	0,00		426.548,30	426.501,87	
	2005	439.372,44	0,00	504,11	0,00	0,00		439.372,44	438.868,33	
	2006	450.428,06	0,00	806,78	48,38	0,00		450.379,68	449.572,90	
	2007	471.653,09	0,00	4.465,17	0,00	0,00		471.653,09	467.187,92	
	2008	508.024,78	0,00	34.869,00	772,79	0,00		507.251,99	472.382,99	
	2009	0,00	632.000,00	94.003,56	0,00	0,00		60.735,28	571.264,72	477.261,16
TOT. RISORSE		5.175.660,21	632.000,00	137.996,30	19.338,81	0,00	0,00	60.735,28	5.727.586,12	5.589.589,82

CODICE RISORSA	ANNO	RESIDUI INIZIALI	STANZIAMI DI COMPETENZA	CONTO DEL TESORIERE	INSUSISTENZE	MAGGIORI ACC. RESID.	MAGGIORI ACC. COMP.	ECONOMICHE	ACCERTAMENTI (RESIDUI+COMPETENZA)	DA RIPORTARE
3 02 0710										
1993		2.097.076,21	0,00	32.479,55	405.040,46	-173.303,79			1.865.339,54	1.832.850,99
1994		2.494.681,25	0,00	37.632,09	270.588,77	-117.592,76			2.341.685,24	2.304.053,15
1995		3.112.153,33	0,00	56.201,31	349.134,81	-121.161,17			2.884.179,69	2.827.978,38
1996		3.663.255,56	0,00	49.342,09	253.884,19	-115.034,84			3.524.406,21	3.475.064,12
1997		2.370.598,71	0,00	48.022,03	266.901,62	-88.845,75			2.192.542,84	2.144.520,81
1998		3.580.951,95	0,00	42.691,05	414.389,65	-79.567,17			3.246.129,47	3.203.438,42
1999		5.227.179,21	0,00	39.491,81	794.560,71	-67.254,79			4.499.873,29	4.460.381,48
2000		3.744.323,71	0,00	56.010,16	611.403,76	-90.219,80			3.223.139,75	3.167.129,59
2001		6.417.791,11	0,00	51.487,77	613.640,42	-90.556,52			5.894.707,21	5.843.219,44
2002		6.180.550,34	0,00	39.129,73	771.913,75	-89.923,62			5.498.560,21	5.459.430,40
2003		6.367.619,67	0,00	25.933,74	606.010,99	-54.940,14			5.816.548,82	5.790.615,08
2004		7.571.124,51	0,00	51.754,56	808.185,62	-32.090,25			6.795.029,14	6.743.274,58
2005		7.832.728,94	0,00	73.869,78	394.120,56	-46.442,67			7.485.051,05	7.411.181,27
2006		9.397.648,89	0,00	63.578,93	264.022,71	-21.670,73			9.155.296,91	9.091.717,98
2007		10.084.573,41	0,00	290.306,73	1.771.170,12	0,00			8.313.403,29	8.023.096,56
2008		17.688.240,26	0,00	3.880.839,18	3.324.595,85	0,00			14.363.644,41	10.482.805,23
2009		0,00	26.516.000,00	9.534.577,35	0,00	0,00			5.487.137,09	21.048.862,91
TOT. RISORSE		97.830.497,06	26.516.000,00	14.373.347,86	11.919.563,99	-1.188.604,00	0,00		5.467.137,09	108.148.399,98

37

CODICE RISORSA	ANNO	RESIDUI INIZIALI	STANZIAM. DI COMPETENZA	CONTO DEL TESORIERE	INSUSSISTENZE	MAGGIORI ACC. RESID.	MAGGIORI ACC. COMP.	ECONOMIE	ACCERTAMENTI (RESIDUI+COMPETENZA)	DA RIPORTARE
3 02 0715										
	2009	0,00	35.000,00	0,00	0,00	0,00	0,00	35.000,00	0,00	0,00
TOT. RISORSE		0,00	35.000,00	0,00	0,00	0,00	0,00	35.000,00	0,00	0,00
3 02 0720										
	2008	323.365,90	0,00	144.359,35	57.014,16	-1.169,69	0,00	0,00	267.521,43	123.162,08
	2009	0,00	1.880.000,00	1.077.133,41	0,00	0,00	0,00	527.894,73	1.352.105,27	274.971,86
TOT. RISORSE		323.365,90	1.880.000,00	1.221.492,76	57.014,16	-1.169,69	0,00	527.894,73	1.619.626,70	398.133,94

08

833

CODICE RISORSA	ANNO	RESIDUI INIZIALI	STANZIAMI DI COMPETENZA	CONTO DEL TESORIERE	INSUSISTENZE	MAGGIORI ACC. RESID.	MAGGIORI ACC. COMP.	ECONOMICHE (RESIDUI+COMPETENZA)	ACCERTAMENTI RIPORTARE	DA
3 02 0740										
	1993	18.959,29	0,00	192,94	0,00	0,00	0,00	18.959,29	18.766,35	
	1994	34.719,00	0,00	0,00	0,00	0,00	0,00	34.719,00	34.719,00	
	1995	43.059,48	0,00	35,04	0,00	-130.055,48		173.114,96	173.079,92	
	1996	39.180,85	0,00	175,60	0,00	-10.981,30		50.162,15	49.986,55	
	1997	54.652,58	0,00	0,00	0,00	0,00		54.652,58	54.652,58	
	1998	62.486,88	0,00	0,00	0,00	0,00		62.486,88	62.486,88	
	1999	61.482,14	0,00	63,59	0,00	-1.679,16		63.161,30	63.097,71	
	2000	64.515,24	0,00	41,03	0,00	-46,51		64.561,75	64.520,72	
	2001	74.187,23	0,00	0,00	0,00	0,00		74.187,23	74.187,23	
	2002	96.594,67	0,00	46,61	0,00	0,00		96.594,67	96.548,08	
	2003	102.355,13	0,00	148,52	0,00	0,00		102.355,13	102.206,61	
	2004	188.334,19	0,00	23,48	0,00	0,00		188.334,19	188.310,71	
	2005	195.809,96	0,00	115,57	0,00	-47.782,45		243.592,41	243.476,94	
	2006	193.702,15	0,00	103,89	0,00	-75.714,65		269.416,80	269.312,91	
	2007	196.423,59	0,00	323,93	0,00	-76.683,88		273.107,47	272.783,54	
	2008	330.932,05	0,00	47.389,91	0,00	-76.574,23		407.506,28	360.116,37	
	2009	0,00	336.000,00	94.679,41	0,00	0,00		16.466,67	319.533,33	224.853,92
TOT. RISORSE		1.757.394,43	336.000,00	143.339,52	0,00	-419.517,66	0,00	16.466,67	2.496.445,42	2.353.105,90

CODICE RISORSA	ANNO	RESIDUI INIZIALI	STANZIAMI DI COMPETENZA	CONTO DEL TESORIERE	INSUSSISTENZE	MAGGIORI ACC. RESID.	MAGGIORI ACC. COMP.	ECONOMICHE (RESIDUI+COMPETENZA)	ACCERTAMENTI RIPORTARE	DA
3 02 0750										
	2007	6.747.356,76	0,00	0,00	531.332,76	0,00		6.216.024,00	6.216.024,00	
	2008	5.040.000,00	0,00	0,00	0,00	0,00		5.040.000,00	5.040.000,00	
	2009	0,00	5.595.000,00	0,00	0,00	0,00	0,00	5.595.000,00	5.040.000,00	5.040.000,00
TOT. RISORSE		11.787.356,76	5.595.000,00	0,00	531.332,76	0,00	0,00	555.000,00	16.296.024,00	16.296.024,00
3 02 0760										
	2004	5.394.757,09	0,00	31.322,13	75.742,50	0,00		5.319.014,59	5.287.692,46	
	2005	3.194.465,24	0,00	71.902,91	0,00	0,00		3.194.465,24	3.122.562,33	
	2006	4.348.410,82	0,00	134.258,63	0,00	0,00		4.348.410,82	4.214.152,19	
	2007	5.044.418,10	0,00	173.882,78	0,00	-2.908,44		5.047.326,54	4.873.443,76	59
	2008	7.125.852,57	0,00	1.858.090,11	0,00	0,00		7.125.852,57	5.267.762,49	83
	2009	0,00	10.106.181,00	4.699.260,86	0,00	0,00	-299.646,24	10.405.827,24	5.706.566,38	
TOT. RISORSE		25.107.903,82	10.106.181,00	6.968.717,42	75.742,50	-2.908,44	-299.646,24	0,00	35.440.897,00	28.472.179,58
3 02 0770										
	2009	0,00	0,00	0,00	0,00	0,00	0,00	0,00	0,00	0,00
TOT. RISORSE		0,00	0,00	0,00	0,00	0,00	0,00	0,00	0,00	0,00

CODICE ANNO RESIDUI INIZIALI STANZIAMI DI COMPETENZA CONTO DEL TESORIERE INSUSSISTENZE MAGGIORI ACC. RESID. MAGGIORI ACC. COMP. ECONOMICHE (RESIDUI+COMPETENZA) ACCERTAMENTI DA RIPORTARE
 3 02 0780

2008	1.500,00	0,00	1.500,00	0,00	0,00	0,00	0,00	0,00	0,00	1.500,00	0,00
2009	0,00	126.000,00	3.500,00	0,00	0,00	0,00	0,00	0,00	0,00	121.500,00	4.500,00
TOT. RRSORSE	1.500,00	126.000,00	5.000,00	0,00	0,00	0,00	0,00	0,00	0,00	121.500,00	6.000,00

f

De

CODICE RISORSA	ANNO	RESIDUI INIZIALI	STANZIAMI DI COMPETENZA	CONTO DEL TESORIERE	INSUSSISTENZE	MAGGIORI ACC. RESID.	MAGGIORI ACC. COMP.	ECONOMICI (RESIDUI+COMPETENZA)	DA RIPORTARE	
3 03 0800										
	1993	27.324,92	0,00	6.271,32	0,00	0,00		27.324,92	21.053,60	
	1994	31.682,03	0,00	0,00	21,07	0,00		31.660,96	31.660,96	
	1995	39.589,06	0,00	2.704,21	74,49	-82,97		39.597,54	36.893,33	
	1996	15.234,70	0,00	846,27	26,17	0,00		15.208,53	14.362,26	
	1997	370.047,12	0,00	8.441,87	11.479,81	0,00		358.567,31	350.125,44	
	1998	611.255,23	0,00	15.813,43	1.438,44	0,00		609.816,79	594.003,36	
	1999	1.267.842,18	0,00	27.108,16	10.753,96	0,00		1.257.088,22	1.229.980,06	
	2000	3.526.802,04	0,00	49.602,16	41.021,13	0,00		3.485.780,91	3.436.178,75	
	2001	1.134.575,93	0,00	41.926,68	25.856,31	-4.613,32		1.113.332,94	1.071.406,26	
	2002	1.208.032,34	0,00	26.404,75	11.190,74	0,00		1.196.841,60	1.170.436,80	
	2003	1.052.321,94	0,00	37.882,22	21.293,12	-5.732,14		1.036.760,96	998.878,74	
	2004	1.291.967,57	0,00	37.441,81	41.024,97	0,00		1.250.942,60	1.213.500,79	
	2005	1.944.802,46	0,00	118.163,93	86.876,28	-5.967,27		1.863.893,45	1.745.729,52	
	2006	1.230.013,60	0,00	47.375,11	79.747,40	-521.036,97		1.671.303,17	1.623.928,06	
	2007	1.403.998,37	0,00	16.110,85	3.579,76	-335.709,29		1.736.127,90	1.720.017,05	
	2008	1.875.603,42	0,00	359.375,34	197.519,56	-238.114,04		1.916.197,90	1.556.822,56	
	2009	0,00	4.445.525,12	3.809.526,50	0,00	0,00	-1.760.838,69	6.206.363,81	2.396.837,31	
TOT. RISORSE		17.031.092,91	4.445.525,12	4.604.994,61	531.903,21	-1.111.256,00	-1.760.838,69	0,00	23.816.809,51	19.211.814,90

42

37

CODICE	ANNO	RESIDUI INIZIALI	STANZIAMI DI COMPETENZA	CONTO DEL TESORIERE	INSUSSISTENZE	MAGGIORI ACC. RESID.	MAGGIORI ACC. COMP.	ECONOMIE (RESIDUI+COMPENZA)	ACCERTAMENTI	DA RIPORTARE
3 03 0805										
	2008	3.152.920,98	0,00	3.139.570,55	0,00	0,00	0,00	3.152.920,98	13.350,43	
	2009	0,00	9.006.160,00	4.667.381,33	0,00	0,00	0,00	5.937.375,00	1.269.993,67	
TOT. RISORSE		3.152.920,98	9.006.160,00	7.806.951,88	0,00	0,00	0,00	9.090.295,98	1.283.344,10	
3 03 0810										
	1997	2.225,54	0,00	0,00	0,00	0,00	0,00	2.225,54	2.225,54	
	1998	525,97	0,00	0,00	0,00	0,00	0,00	525,97	525,97	
	2005	345.539,35	0,00	345.539,35	0,00	0,00	0,00	345.539,35	0,00	
	2006	450.196,31	0,00	450.000,00	0,00	0,00	0,00	450.196,31	196,31	
	2007	710.969,79	0,00	710.969,79	0,00	0,00	0,00	710.969,79	0,00	
	2008	572.379,28	0,00	572.694,50	0,00	-315,22	0,00	572.694,50	0,00	
	2009	0,00	252.989,63	219.627,65	0,00	0,00	0,00	11.892,83	21.469,15	
TOT. RISORSE		2.081.836,24	252.989,63	2.298.831,29	0,00	-315,22	0,00	2.323.248,26	24.416,97	
3 04 0850										
	2008	862.271,21	0,00	0,00	0,00	0,00	0,00	862.271,21	862.271,21	
	2009	0,00	400,00	400,00	0,00	0,00	0,00	400,00	0,00	
TOT. RISORSE		862.271,21	400,00	400,00	0,00	0,00	0,00	862.671,21	862.271,21	



CODICE RISORSA	ANNO	RESIDUI INIZIALI	STANZIAMI DI COMPETENZA	CONTO DEL TESORIERE	INSUSISTENZE	MAGGIORI ACC. RESID.	MAGGIORI ACC. COMP.	ECONOMICHE	ACCERTAMENTI (RESIDUI+COMPETENZA)	DA RIPORTARE
3 04 0855	2009	0,00	0,00	0,00	0,00	0,00	0,00	0,00	0,00	0,00
TOT. RISORSE		0,00	0,00	0,00	0,00	0,00	0,00	0,00	0,00	0,00
3 05 0692	2009	0,00	7.322,00	11.294,20	0,00	0,00	-4.027,72	0,00	11.349,72	55,52
TOT. RISORSE		0,00	7.322,00	11.294,20	0,00	0,00	-4.027,72	0,00	11.349,72	55,52
3 05 0780	2009	0,00	0,00	0,00	0,00	0,00	0,00	0,00	0,00	0,00
TOT. RISORSE		0,00	0,00	0,00	0,00	0,00	0,00	0,00	0,00	0,00
3 05 0870	2008	46.554,00	0,00	46.554,00	0,00	0,00	0,00	0,00	46.554,00	0,00
2009	0,00	415.500,00	242.665,00	0,00	0,00	0,00	0,00	140.974,26	274.525,74	31.860,74
TOT. RISORSE		46.554,00	415.500,00	289.219,00	0,00	0,00	0,00	140.974,26	321.079,74	31.860,74
3 05 0875	2009	0,00	1.030.000,00	1.005.390,04	0,00	0,00	0,00	24.609,96	1.005.390,04	0,00
TOT. RISORSE		0,00	1.030.000,00	1.005.390,04	0,00	0,00	0,00	24.609,96	1.005.390,04	0,00

f

W

CODICE RISORSA	ANNO	RESIDUI INIZIALI	STANZIAMI. DI COMPETENZA	CONTO DEL TESORIERE	INSUSISTENZE	MAGGIORI ACC. RESID.	MAGGIORI ACC. COMP.	ECONOMICHE (RESIDUI+COMPETENZA)	ACCERTAMENTI DA	RIPORTARE
3 05 0900										
	2008	290.182,99	0,00	12.180,38	282.030,13	-4.027,52		12.180,38		0,00
	2009	0,00	1.904.071,00	1.987.811,45	0,00	0,00	-286.222,14	0,00	2.190.293,14	202.481,69
TOT. RISORSE		290.182,99	1.904.071,00	1.999.991,83	282.030,13	-4.027,52	-286.222,14	0,00	2.202.473,52	202.481,69
3 05 0903										
	2009	0,00	45.782,00	45.782,00	0,00	0,00	0,00	0,00	45.782,00	0,00
TOT. RISORSE		0,00	45.782,00	45.782,00	0,00	0,00	0,00	0,00	45.782,00	0,00

45

840

CODICE ANNO RESIDUI INIZIALI STANZIAMI DI COMPETENZA CONTO DEL TESORIERE INSUSSISTENZE MAGGIORI ACC. RESID. MAGGIORI ACC. COMP. ECONOMICHE (RESIDUI+COMPETENZA) DA RIPORTARE

3 05 0905

1994	323.775,61	0,00	0,00	0,00	0,00	0,00	0,00	0,00	0,00	0,00	0,00	0,00	0,00	0,00	0,00	0,00	323.775,61	323.775,61
1995	1.630.162,01	0,00	0,00	0,00	0,00	0,00	0,00	0,00	0,00	0,00	0,00	0,00	0,00	0,00	0,00	0,00	1.630.162,01	1.630.162,01
1996	3.746.599,91	0,00	0,00	0,00	0,00	0,00	0,00	0,00	0,00	0,00	0,00	0,00	0,00	0,00	0,00	0,00	3.746.599,91	3.746.599,91
1998	2.541.605,25	0,00	0,00	0,00	0,00	0,00	0,00	0,00	0,00	0,00	0,00	0,00	0,00	0,00	0,00	0,00	2.541.605,25	2.541.605,25
1999	3.720.326,71	0,00	0,00	0,00	0,00	0,00	0,00	0,00	0,00	0,00	0,00	0,00	0,00	0,00	0,00	0,00	3.720.326,71	3.720.326,71
2000	5.433.389,45	0,00	0,00	0,00	0,00	0,00	0,00	0,00	0,00	0,00	0,00	0,00	0,00	0,00	0,00	0,00	5.433.389,45	5.433.389,45
2001	3.870.581,58	0,00	0,00	0,00	0,00	0,00	0,00	0,00	0,00	0,00	0,00	0,00	0,00	0,00	0,00	0,00	3.870.581,58	3.870.581,58
2002	7.384.697,38	0,00	0,00	0,00	0,00	0,00	0,00	0,00	0,00	0,00	0,00	0,00	0,00	0,00	0,00	0,00	7.384.697,38	7.384.697,38
2003	806.311,75	0,00	0,00	0,00	0,00	0,00	0,00	0,00	0,00	0,00	0,00	0,00	0,00	0,00	0,00	0,00	806.311,75	806.311,75
2004	8.157.413,10	0,00	0,00	0,00	0,00	0,00	0,00	0,00	0,00	0,00	0,00	0,00	0,00	0,00	0,00	0,00	8.157.413,10	8.157.413,10
2005	9.550.613,10	0,00	0,00	0,00	0,00	0,00	0,00	0,00	0,00	0,00	0,00	0,00	0,00	0,00	0,00	0,00	9.550.613,10	9.550.613,10
2006	6.356.664,00	0,00	0,00	0,00	0,00	0,00	0,00	0,00	0,00	0,00	0,00	0,00	0,00	0,00	0,00	0,00	6.356.664,00	6.356.664,00
2007	3.782.562,10	0,00	0,00	0,00	0,00	0,00	0,00	0,00	0,00	0,00	0,00	0,00	0,00	0,00	0,00	0,00	3.782.562,10	3.782.562,10
2008	10.784.507,10	0,00	0,00	0,00	0,00	0,00	0,00	0,00	0,00	0,00	0,00	0,00	0,00	0,00	0,00	0,00	10.784.507,10	10.784.507,10
2009	0,00	12.629.201,00	0,00	0,00	0,00	0,00	0,00	0,00	0,00	0,00	0,00	0,00	0,00	0,00	0,00	0,00	12.629.201,00	12.629.201,00
TOT. RISORSE	68.089.209,05	12.629.201,00	0,00	0,00	0,00	0,00	0,00	0,00	0,00	0,00	0,00	0,00	0,00	0,00	0,00	0,00	80.718.410,05	80.718.410,05

3 05 0907

2009	0,00	0,00	0,00	0,00	0,00	0,00	0,00	0,00	0,00	0,00	0,00	0,00	0,00	0,00	0,00	0,00	0,00	0,00
TOT. RISORSE	0,00	0,00	0,00	0,00	0,00	0,00	0,00	0,00	0,00	0,00	0,00	0,00	0,00	0,00	0,00	0,00	0,00	0,00

CODICE RISORSA	ANNO	RESIDUI INIZIALI	STANZIAMI DI COMPETENZA	CONTO DEL TESORIERE	INSUSSISTENZE	MAGGIORI ACC. RESID.	MAGGIORI ACC. COMP.	ECONOMICI (RESIDUI+COMPETENZA)	ACCERTAMENTI	DA RIPORTARE
3 05 0909										
	2009	0,00	200.000,00	189.427,87	0,00	0,00	0,00	10.572,13	189.427,87	0,00
TOT. RISORSE		0,00	200.000,00	189.427,87	0,00	0,00	0,00	10.572,13	189.427,87	0,00
3 05 0910										
	2007	0,00	0,00	17.178,82	0,00	-103.390,12			103.390,12	86.211,30
	2008	1.436.323,59	0,00	10.276,12	0,00	-62.053,86			1.498.377,45	1.488.101,33
	2009	0,00	902.605,00	1.223.368,09	0,00	0,00	-327.707,63	0,00	1.230.312,63	6.944,54
TOT. RISORSE		1.436.323,59	902.605,00	1.250.823,03	0,00	-165.443,98	-327.707,63	0,00	2.832.080,20	1.581.257,17
3 05 0911										
	2009	0,00	240.000,00	251.840,74	0,00	0,00	-11.840,74	0,00	251.840,74	0,00
TOT. RISORSE		0,00	240.000,00	251.840,74	0,00	0,00	-11.840,74	0,00	251.840,74	0,00

842

CODICE RISORSA ANNO RESIDUI INIZIALI STANZIAMI DI COMPETENZA CONTO DEL TESORIERE INSUSSISTENZE MAGGIORI ACC. RESID. MAGGIORI ACC. COMP. ECONOMICHE (RESIDUI+COMPETENZA) ACCERTAMENTI RIPORTARE DA

CODICE RISORSA	ANNO	RESIDUI INIZIALI	STANZIAMI DI COMPETENZA	CONTO DEL TESORIERE	INSUSSISTENZE	MAGGIORI ACC. RESID.	MAGGIORI ACC. COMP.	ECONOMICHE (RESIDUI+COMPETENZA)	ACCERTAMENTI RIPORTARE	DA
3 05 0912										
	1993	7.527,22	0,00	0,00	0,00	-57.808,42		65.335,64	65.335,64	
	1994	11.827,49	0,00	0,00	0,00	-71.252,41		83.079,90	83.079,90	
	1995	12.354,54	0,00	459,00	0,00	-78.027,98		90.382,52	89.923,52	
	1996	16.099,90	0,00	876,53	1.791,19	-87.585,59		101.894,30	101.017,77	
	1997	288.861,52	0,00	269.218,65	3.437,26	-88.002,69		373.426,95	104.208,30	
	1998	140.321,10	0,00	11.093,58	112.778,51	-85.015,11		112.557,70	101.464,12	
	1999	643.473,68	0,00	48.231,81	100.666,53	-85.882,89		628.690,04	580.458,23	
	2000	2.961.477,38	0,00	35.366,53	133.199,34	-62.798,28		2.891.076,32	2.855.709,79	
	2001	3.972.332,95	0,00	68.525,37	98.437,81	0,00		3.873.895,14	3.805.369,77	
	2002	5.707.511,41	0,00	182.137,77	86.542,54	-415,27		5.621.384,14	5.439.246,00	
	2003	21.430.591,00	0,00	289.638,30	177.967,07	-86.164,92		21.338.788,85	21.049.150,55	
	2004	6.160.824,87	0,00	455.144,69	109.584,39	-45.363,66		6.096.604,14	5.641.459,45	
	2005	5.628.615,40	0,00	875.591,72	384.637,91	-66.252,98		5.310.230,47	4.434.638,75	
	2006	10.146.799,24	0,00	289.253,56	5.662.994,57	-125.505,53		4.609.310,20	4.320.056,64	
	2007	7.913.767,16	0,00	1.037.729,89	17.414,73	-26.966,26		7.923.308,69	6.885.578,80	
	2008	10.061.133,26	0,00	1.676.471,45	111.266,39	-73.875,10		10.023.741,97	8.347.270,52	
	2009	0,00	37.498.470,80	7.025.897,83	0,00	0,00		5.783.187,80	31.715.283,00	24.889.385,17
TOT. RISORSE		75.103.518,12	37.498.470,80	12.265.636,68	7.000.718,24	-1.040.907,69	0,00	5.783.187,80	100.858.989,97	88.593.353,29

48

48

CODICE ANNO RESIDUI INIZIALI STANZIAMI DI COMPETENZA CONTO DEL TESORIERE INSUSSTENZE MAGGIORI ACC. RESID. MAGGIORI ACC. COMP. ECONOMICI (RESIDUI/COMPETENZA) ACCERTAMENTI DA RIPORTARE

CODICE	ANNO	RESIDUI INIZIALI	STANZIAMI DI COMPETENZA	CONTO DEL TESORIERE	INSUSSTENZE	MAGGIORI ACC. RESID.	MAGGIORI ACC. COMP.	ECONOMICI (RESIDUI/COMPETENZA)	ACCERTAMENTI DA RIPORTARE
3 05 0916	1993	172.776,72	0,00	9.260,96	100.671,61	0,00		72.105,11	62.844,15
	1994	184.017,54	0,00	14.904,97	0,00	0,00		184.017,54	169.112,57
	1995	387.526,44	0,00	18.578,74	0,00	0,00		387.526,44	368.947,70
	1996	469.445,35	0,00	30.846,87	0,00	0,00		469.445,35	438.598,48
	1997	559.903,08	0,00	36.638,12	4.893,87	-6.566,69		561.575,90	524.937,78
	1998	629.806,85	0,00	28.352,37	0,00	0,00		629.806,85	601.454,48
	1999	733.956,17	0,00	15.895,10	6.883,72	0,00		727.072,45	711.177,35
	2000	1.798.409,11	0,00	17.775,81	33.589,68	-102.001,62		1.866.821,05	1.849.045,24
	2001	1.361.810,49	0,00	22.434,54	16.068,27	-153.110,50		1.498.852,72	1.476.418,18
49	2002	864.741,60	0,00	17.407,79	7.092,20	-122.669,99		980.319,39	962.911,00
	2003	850.355,59	0,00	18.260,76	7.594,84	-100.001,12		942.761,87	924.501,11
	2004	660.448,87	0,00	18.416,92	5.129,42	0,00		655.319,45	636.902,53
	2005	976.508,71	0,00	20.944,75	0,00	-99.995,55		1.076.504,26	1.055.559,51
	2006	1.381.464,82	0,00	19.717,26	885,07	-150.980,76		1.531.560,51	1.511.843,25
	2007	810.809,06	0,00	39.576,87	0,00	-1.430,91		812.239,97	772.663,10
	2008	2.914.606,13	0,00	1.135.496,56	529.672,18	-97.001,18		2.481.935,13	1.346.438,57
	2009	0,00	5.057.000,00	2.940.779,09	0,00	0,00		726.213,73	4.330.786,27
TOT. RISORSE		14.756.586,53	5.057.000,00	4.405.287,48	712.480,86	-833.758,32	0,00	726.213,73	19.208.650,26
									14.803.362,78

Innediti 14 giugno 2010

Pagina 48 di 86

CODICE RISORSA	ANNO	RESIDUI INIZIALI	STANZIAMI DI COMPETENZA	CONTO DEL TESORIERE	INSUSISTENZE	MAGGIORI ACC. RESID.	MAGGIORI ACC. COMP.	ECONOMIE (RESIDUI+COMPETENZA)	ACCERTAMENTI RIPORTARE	DA
3 05 0920										
	2009	0,00	28.448,40	28.448,40	0,00	0,00	0,00	0,00	28.448,40	0,00
TOT. RISORSE		0,00	28.448,40	28.448,40	0,00	0,00	0,00	0,00	28.448,40	0,00
3 05 0921										
	2002	42.913,39	0,00	0,00	0,00	0,00	0,00	42.913,39	42.913,39	
	2006	453.628,51	0,00	0,00	0,00	0,00	0,00	453.628,51	453.628,51	
	2008	200.000,00	0,00	393.145,91	0,00	-193.145,91	0,00	393.145,91	0,00	
	2009	0,00	400.000,00	0,00	0,00	0,00	0,00	400.000,00	400.000,00	
TOT. RISORSE		696.541,90	400.000,00	393.145,91	0,00	-193.145,91	0,00	0,00	1.289.687,81	896.541,90

50

845

CODICE ANNO RESIDUI INIZIALI STANZIAMI DI COMPETENZA CONTO DEL TESORIERE INSUSISTENZE MAGGIORI ACC. RESID. MAGGIORI ACC. COMP. ECONOMICI ACCERTAMENTI DA RIPORTARE

3 05 0922

1997	5.148,34	0,00	0,00	4,75	0,00	5.143,59	5.143,59
1998	3.011,60	0,00	0,00	4,71	0,00	3.006,89	3.006,89
1999	3.394,65	0,00	0,00	19,00	0,00	3.375,65	3.375,65
2000	12.757,53	0,00	0,00	21,83	0,00	12.735,70	12.735,70
2001	12.151,50	0,00	0,00	35,08	0,00	12.116,42	12.116,42
2002	13.044,02	0,00	0,00	32,93	0,00	13.011,09	13.011,09
2003	4.209,75	0,00	0,00	34,82	0,00	4.174,93	4.174,93
2004	30.228,37	0,00	0,00	83,16	0,00	30.145,21	30.145,21
2005	6.024,89	0,00	100,15	90,91	-100,15	6.034,13	5.933,98
2006	7.865,95	0,00	16,58	133,22	0,00	7.732,73	7.716,846
2007	16.523,56	0,00	8.882,42	344,99	0,00	16.178,57	7.296,15
2008	17.063,38	0,00	825,86	597,63	0,00	16.465,75	15.639,89
2009	0,00	98.050,00	10.810,00	0,00	0,00	37.794,85	60.255,15
TOT. RISORSE	131.423,54	98.050,00	20.635,01	1.403,03	-100,15	37.794,85	190.375,81
3 05 0924							169.740,80

2007	1.000,00	0,00	0,00	1.000,00	0,00	0,00	0,00
2008	100,00	0,00	100,00	0,00	0,00	0,00	100,00
2009	0,00	5.000,00	1.900,00	0,00	0,00	0,00	1.900,00
TOT. RISORSE	1.100,00	5.000,00	2.000,00	1.000,00	0,00	0,00	2.000,00

CODICE RISORSA	ANNO	RESIDUI INIZIALI	STANZIAMI DI COMPETENZA	CONTO DEL TESORIERE	INSUSSISTENZE	MAGGIORI ACC. RESID.	MAGGIORI ACC. COMP.	ECONOMICI (RESIDUI+COMPETENZA)	ACCERTAMENTI RIPORTARE	DA
3 05 0926										
	1998	69.115,58	0,00	0,00	0,00	0,00	0,00	69.115,58	69.115,58	69.115,58
	1999	346.822,22	0,00	0,00	0,00	0,00	0,00	346.822,22	346.822,22	346.822,22
	2000	886.677,88	0,00	89.812,76	13.179,79	0,00	0,00	873.498,09	873.498,09	783.685,33
	2001	98.788,97	0,00	0,00	0,00	0,00	0,00	98.788,97	98.788,97	98.788,97
	2002	1.258.571,76	0,00	0,00	21.966,49	0,00	0,00	1.236.605,27	1.236.605,27	1.236.605,27
	2003	206.168,12	0,00	0,00	0,00	0,00	0,00	206.168,12	206.168,12	206.168,12
	2006	1.663.631,66	0,00	16.395,00	20.283,81	0,00	0,00	1.643.347,85	1.643.347,85	1.626.952,85
	2007	695.111,77	0,00	0,00	0,00	0,00	0,00	695.111,77	695.111,77	695.111,77
	2008	1.775.964,09	0,00	0,00	2.433,17	0,00	0,00	1.773.530,92	1.773.530,92	1.773.530,92
	2009	0,00	1.730.000,00	0,00	0,00	0,00	0,00	210.058,11	1.519.941,89	1.519.941,89
TOT. RISORSE		7.000.852,05	1.730.000,00	106.207,76	57.863,26	0,00	0,00	210.058,11	8.462.930,68	8.356.722,92
3 05 0927										
	2009	0,00	0,00	0,00	0,00	0,00	0,00	0,00	0,00	0,00
TOT. RISORSE		0,00	0,00	0,00	0,00	0,00	0,00	0,00	0,00	0,00
3 05 0929										
	2007	110,73	0,00	0,00	0,00	0,00	0,00	110,73	110,73	110,73
	2009	0,00	0,00	0,00	0,00	0,00	0,00	0,00	0,00	0,00
TOT. RISORSE		110,73	0,00	0,00	0,00	0,00	0,00	110,73	110,73	110,73

47

CODICE	RESIDUI INIZIALI	SIANZIAMI DI COMPETENZA	CONTO DEL TESORIERE	INSUSISTENZE	MAGGIORI ACC. RESID.	MAGGIORI ACC. COMP.	ECONOMICHE (RESIDUI/COMPENZA)	ACCERTAMENTI RIPORTARE	DA
RISORSA	ANNO	COMPETENZA	RESORIERE	INSUSISTENZE	ACC. RESID.	ACC. COMP.	ECONOMICHE (RESIDUI/COMPENZA)	ACCERTAMENTI RIPORTARE	DA
3 05 0930									
	1999	10.267,56	0,00	58,48	0,00	0,00	0,00	10.267,56	10.209,08
	2000	9.780,08	0,00	0,00	1.420,26	0,00	0,00	8.359,82	8.359,82
	2001	387.007,07	0,00	39.280,61	3.596,54	0,00	0,00	383.410,53	344.129,92
	2002	94.667,12	0,00	2.734,78	5.134,90	0,00	0,00	89.532,22	86.797,44
	2003	221.465,68	0,00	7.932,87	1.220,35	0,00	0,00	220.245,33	212.312,46
	2004	209.525,44	0,00	129,54	0,00	0,00	0,00	209.525,44	209.395,90
	2005	209.404,75	0,00	18.059,16	2.032,29	0,00	0,00	207.372,46	189.313,30
	2006	473.586,14	0,00	122.011,16	0,00	0,00	0,00	473.586,14	351.574,98
	2007	915.466,46	0,00	555.778,46	0,00	-0,01	0,00	915.466,47	359.688,01
CT	2008	2.435.312,04	0,00	1.550.401,16	0,00	0,00	0,00	2.435.312,04	884.910,68
CS	2009	0,00	5.182.713,00	2.136.450,68	0,00	0,00	0,00	3.653.775,55	1.517.324,87
TOT. RISORSE									
		4.966.482,34	5.182.713,00	4.432.836,90	13.404,34	-0,01	0,00	8.606.853,56	4.174.016,66
3 05 0933									
	2009	0,00	0,00	0,00	0,00	0,00	0,00	0,00	0,00
TOT. RISORSE									
		0,00	0,00	0,00	0,00	0,00	0,00	0,00	0,00
3 05 0938									
	2008	818,53	0,00	818,51	0,02	0,00	0,00	818,51	0,00
	2009	0,00	15.938.255,00	15.938.383,38	0,00	0,00	-128,38	15.938.383,38	0,00
TOT. RISORSE									
		818,53	15.938.255,00	15.939.201,89	0,02	0,00	-128,38	15.939.201,89	0,00

[Handwritten mark]

CODICE RISORSA	ANNO	RESIDUI INIZIALI	STANZIAMI DI COMPETENZA	CONTO DEL TESORIERE	INSUSISTENZE	MAGGIORI ACC. RESID.	MAGGIORI ACC. COMP.	ECONOMICHE (RESIDUI-COMPETENZA)	ACCERTAMENTI RIPORTARE	DA
3 05 0940	1997	6.228.267,87	0,00	36.532,22	0,00	0,00	0,00	6.228.267,87	6.191.735,65	
	1998	3.633.831,54	0,00	0,00	0,00	0,00	0,00	3.633.831,54	3.633.831,54	
	1999	591.922,17	0,00	0,00	0,00	0,00	0,00	591.922,17	591.922,17	
	2008	878,70	0,00	878,70	0,00	0,00	0,00	878,70	878,70	0,00
	2009	0,00	30.500,00	100.909,22	0,00	0,00	-70.409,22	0,00	100.909,22	0,00
TOT. RISORSE		10.454.900,28	30.500,00	138.320,14	0,00	0,00	-70.409,22	0,00	10.555.809,50	10.417.489,36
3 05 0942	2009	0,00	900.000,00	690.649,33	0,00	0,00	0,00	199.911,27	700.088,73	9.439,40
TOT. RISORSE		0,00	900.000,00	690.649,33	0,00	0,00	0,00	199.911,27	700.088,73	9.439,40
3 05 0945	2008	318.841,10	0,00	51.932,20	0,00	-20.554,79	0,00	339.395,89	287.463,69	
	2009	0,00	2.243.493,00	2.162.942,64	0,00	0,00	-69.455,50	0,00	2.312.948,50	150.005,86
TOT. RISORSE		318.841,10	2.243.493,00	2.214.874,84	0,00	-20.554,79	-69.455,50	0,00	2.652.344,39	437.469,55

84




CODICE	ANNO	RESIDUI INIZIALI	STANZIAMI DI COMPETENZA	CONTO DEL TESORIERE	INSUSISTENZE	MAGGIORI ACC. RESID.	MAGGIORI ACC. COMP.	ECONOMICHE	ACCERTAMENTI (RESIDUI+COMPENZA)	DA RIPORTARE
3 05 0955										
	2005	2.994,30	0,00	0,00	0,00	0,00	0,00	0,00	2.994,30	2.994,30
	2006	3.832,69	0,00	0,00	0,00	0,00	0,00	0,00	3.832,69	3.832,69
	2007	3.352,32	0,00	160,75	0,00	0,00	0,00	0,00	3.352,32	3.191,57
	2008	12.877,77	0,00	9.931,52	0,00	-6.291,92	0,00	0,00	19.169,69	9.238,17
	2009	0,00	555.011,00	37.353,78	0,00	0,00	0,00	369.729,50	185.281,50	147.927,72
TOT. RISORSE		23.057,08	555.011,00	47.446,05	0,00	-6.291,92	0,00	369.729,50	214.630,50	167.184,45
3 05 0960										
	2009	0,00	110.000,00	4.637,21	0,00	0,00	0,00	104.097,20	5.902,80	1.265,59
TOT. RISORSE		0,00	110.000,00	4.637,21	0,00	0,00	0,00	104.097,20	5.902,80	1.265,59
3 05 0970										
	2007	76.883.687,34	0,00	51.351,77	9.449.222,43	0,00	0,00	67.434.464,91	67.383.113,14	67.383.113,14
	2009	0,00	0,00	0,00	0,00	0,00	0,00	0,00	0,00	0,00
TOT. RISORSE		76.883.687,34	0,00	51.351,77	9.449.222,43	0,00	0,00	67.434.464,91	67.383.113,14	67.383.113,14
3 05 0980										
	2008	29.803.536,47	0,00	0,00	14.555.268,10	0,00	0,00	15.248.268,37	15.248.268,37	15.248.268,37
	2009	0,00	0,00	0,00	0,00	0,00	0,00	0,00	0,00	0,00
TOT. RISORSE		29.803.536,47	0,00	0,00	14.555.268,10	0,00	0,00	15.248.268,37	15.248.268,37	15.248.268,37

58

CODICE RISORSA	ANNO	RESIDUI INIZIALI	STANZIAMI. DI COMPETENZA	CONTO DEL TESORIERE	INSUSISTENZE	MAGGIORI ACC. RESID.	MAGGIORI ACC. COMP.	ECONOMICI (RESIDUI+COMPETENZA)	ACCERTAMENTI DA	RIPORTARE
-------------------	------	---------------------	-----------------------------	------------------------	--------------	-------------------------	------------------------	-----------------------------------	--------------------	-----------

3 05 0990	2009	0,00	0,00	0,00	0,00	0,00	0,00	0,00	0,00	0,00
-----------	------	------	------	------	------	------	------	------	------	------

TOT. RISORSE		0,00	0,00	0,00	0,00	0,00	0,00	0,00	0,00	0,00
--------------	--	------	------	------	------	------	------	------	------	------

TOT. TITOLO	3	1.040.657.302,50	245.435.799,12	139.374.700,65	56.191.329,22	-20.813.988,47	-3.239.313,32	27.330.042,33	1.226.625.031,86	1.087.250.331,21
-------------	---	------------------	----------------	----------------	---------------	----------------	---------------	---------------	------------------	------------------

CODICE RISORSA	ANNO	RESIDUI INIZIALI	STANZIAMI DI COMPETENZA	CONTO DEL TESORIERE	INSUSSISTENZE	MAGGIORI ACC. RESID.	MAGGIORI ACC. COMP.	ECONOMICHE (RESIDUI+COMPETENZA)	ACCERTAMENTI RIPORTARE	DA
4 01 1000										
	1997	9.505,70	0,00	0,00	325,63	0,00			9.180,07	9.180,07
	1999	10.022,46	0,00	0,00	0,00	0,00			10.022,46	10.022,46
	2009	0,00	0,00	0,00	0,00	0,00			0,00	0,00
TOT. RISORSE		19.528,16	0,00	0,00	325,63	0,00	0,00	0,00	19.202,53	19.202,53
4 01 1010										
	2002	10.109,64	0,00	0,00	0,00	0,00			10.109,64	10.109,64
	2008	25.095,978,71	0,00	0,00	0,00	0,00			25.095,978,71	25.095,978,71
	2009	0,00	0,00	0,00	0,00	0,00			0,00	0,00
CYOT. RISORSE		25.106.088,35	65.959.471,30	0,00	0,00	0,00	0,00	56.762.803,67	34.302.755,98	34.302.755,98
4 01 1020										
	1981	10.526,67	0,00	0,00	10.526,67	0,00			0,00	0,00
	2009	0,00	10.000,00	0,00	0,00	0,00			0,00	0,00
TOT. RISORSE		10.526,67	10.000,00	0,00	10.526,67	0,00	0,00	10.000,00	0,00	0,00
4 01 1030										
	2009	0,00	0,00	0,00	0,00	0,00			0,00	0,00
TOT. RISORSE		0,00	0,00	0,00	0,00	0,00	0,00	0,00	0,00	0,00

34.302.755,98
1580

CODICE RISORSA	ANNO	RESIDUI INIZIALI	STANZIAM. DI COMPETENZA	CONTO DEL TESORIERE	INSUSSISTENZE	MAGGIORI ACC. RESID.	MAGGIORI ACC. COMP.	ECONOMICHE	ACCERTAMENTI (RESIDUI-COMPETENZA)	DA RIPORTARE
4 01 1035										
	2005	3.633.678,49	0,00	256.000,00	3.326.478,49	0,00			307.200,00	51.200,00
	2007	30.512,79	0,00	0,00	0,00	0,00			30.512,79	30.512,79
	2008	10.609.485,86	0,00	2.514.985,37	1.250.000,00	0,00			9.359.485,86	6.844.500,49
	2009	0,00	10.200.000,00	1.685.476,24	0,00	0,00	0,00	1.000.000,00	9.200.000,00	7.514.523,76
TOT. RISORSE		14.273.677,14	10.200.000,00	4.456.461,61	4.576.478,49	0,00	0,00	1.000.000,00	18.897.198,65	14.440.737,04
4 02 1040										
	1989	2.582.284,50	0,00	0,00	0,00	0,00			2.582.284,50	2.582.284,50
	2009	0,00	0,00	0,00	0,00	0,00	0,00	0,00	0,00	0,00
TOT. RISORSE		2.582.284,50	0,00	0,00	0,00	0,00	0,00	0,00	2.582.284,50	2.582.284,50
4 02 1050										
	1998	4.832.712,82	0,00	263.692,64	227.969,98	0,00			4.604.742,84	4.341.050,20
	2005	6.497.944,99	0,00	0,00	2.538.402,40	0,00			3.959.542,59	3.959.542,59
	2009	0,00	0,00	0,00	0,00	0,00	0,00	0,00	0,00	0,00
TOT. RISORSE		11.330.657,81	0,00	263.692,64	2.766.372,38	0,00	0,00	0,00	8.564.285,43	8.300.592,79
4 02 1055										
	1998	1.623.546,28	0,00	0,00	0,00	0,00			1.623.546,28	1.623.546,28
	2009	0,00	0,00	0,00	0,00	0,00	0,00	0,00	0,00	0,00
TOT. RISORSE		1.623.546,28	0,00	0,00	0,00	0,00	0,00	0,00	1.623.546,28	1.623.546,28

CODICE RISORSA	ANNO	RESIDUI INIZIALI	STANZIAMI DI COMPETENZA	CONTO DEL TESORIERE	INSUSISTENZE	MAGGIORI ACC. RESID.	MAGGIORI ACC. COMP.	ECONOMIE	ACCERTAMENTI (RESIDUI+COMPETENZA)	DA RIPORTARE
4 02 1070										
	1981	3.275.235,52	0,00	0,00	0,00	0,00	0,00		3.275.235,52	3.275.235,52
	1988	11.819.739,98	0,00	8.715.665,77	0,00	0,00	0,00		11.819.739,98	3.104.074,21
	1992	525.483,49	0,00	0,00	0,00	0,00	0,00		525.483,49	525.483,49
	1995	6.409.947,30	0,00	0,00	0,00	0,00	0,00		6.409.947,30	6.409.947,30
	1996	16.974.279,00	0,00	0,00	0,00	0,00	0,00		16.974.279,00	16.974.279,00
	2007	10.846.387,00	0,00	0,00	0,00	0,00	0,00		10.846.387,00	10.846.387,00
	2008	2.301.727,15	0,00	2.301.727,15	0,00	0,00	0,00		2.301.727,15	0,00
	2009	0,00	1.500.000,00	1.373.548,20	0,00	0,00	0,00	60.200,66	1.439.799,34	66.251,14
TOT. RISORSE		52.152.799,44	1.500.000,00	12.390.941,12	0,00	0,00	0,00	60.200,66	53.592.598,78	41.201.657,64
4 02 1080										
	1996	35.405.122,94	0,00	0,00	0,00	0,00	0,00		35.405.122,94	35.405.122,94
	2001	245.710,91	0,00	0,00	0,00	0,00	0,00		245.710,91	245.710,91
	2009	0,00	0,00	0,00	0,00	0,00	0,00	0,00	0,00	0,00
TOT. RISORSE		35.650.833,85	0,00	0,00	0,00	0,00	0,00	0,00	35.650.833,85	35.650.833,85

58

CODICE	ANNO	RESIDUI INIZIALI	STANZIAMI DI COMPETENZA	CONTO DEL TESORIERE	INSUSISTENZE	MAGGIORI ACC. RESID.	MAGGIORI ACC. COMP.	ECONOMICHE (RESIDUI+COMPENZA)	ACCERTAMENTI	DA RIPORTARE
4 02 1100										
	1994	1.032.913,79	0,00	0,00	0,00	0,00	0,00	0,00	1.032.913,79	1.032.913,79
	1999	1.735.295,18	0,00	0,00	0,00	0,00	0,00	0,00	1.735.295,18	1.735.295,18
	2000	257.109,29	0,00	0,00	0,00	0,00	0,00	0,00	257.109,29	257.109,29
	2001	1.611.345,53	0,00	0,00	0,00	0,00	0,00	0,00	1.611.345,53	1.611.345,53
	2006	53.706,36	0,00	0,00	0,00	0,00	0,00	0,00	53.706,36	53.706,36
	2009	0,00	0,00	0,00	0,00	0,00	0,00	0,00	0,00	0,00
TOT. RISORSE		4.690.370,15	0,00	0,00	0,00	0,00	0,00	0,00	4.690.370,15	4.690.370,15
4 02 1120										
	2002	49.421.161,06	0,00	13.690.346,66	0,00	0,00	0,00	0,00	49.421.161,06	35.730.814,40
	2008	94.659.581,00	0,00	0,00	0,00	0,00	0,00	0,00	94.659.581,00	94.659.581,00
	2009	0,00	14.364.059,84	0,00	0,00	0,00	0,00	12.000.020,84	2.364.039,00	2.364.039,00
TOT. RISORSE		144.080.742,06	14.364.059,84	13.690.346,66	0,00	0,00	0,00	12.000.020,84	146.444.781,06	132.754.434,40
4 02 1130										
	2009	0,00	2.554.256,37	0,00	0,00	0,00	0,00	0,00	2.554.256,37	2.554.256,37
TOT. RISORSE		0,00	2.554.256,37	0,00	0,00	0,00	0,00	0,00	2.554.256,37	2.554.256,37

[Handwritten signature]

[Handwritten signature]

CODICE RISORSA	ANNO	RESIDUI INIZIALI	STANZIAMI DI COMPETENZA	CONTO DEL TESORIERE	INSUSISTENZE	MAGGIORI ACC. RESID.	MAGGIORI ACC. COMP.	ECONOMIE (RESIDUI+COMPETENZA)	ACCERTAMENTI	DA RIPORTARE
4 02 1140										
	1998	52.170.443,22	0,00	37.891.648,28	0,00	0,00	0,00	52.170.443,22	14.278.794,94	
	1999	32.590.002,76	0,00	8.298.751,22	0,00	0,00	0,00	32.590.002,76	24.291.251,54	
	2000	87.355.302,60	0,00	0,00	0,00	0,00	0,00	87.355.302,60	87.355.302,60	
	2004	6.528.801,47	0,00	0,00	0,00	0,00	0,00	6.528.801,47	6.528.801,47	
	2006	24.190.136,22	0,00	0,00	0,00	0,00	0,00	24.190.136,22	24.190.136,22	
	2009	0,00	100.000.000,00	0,00	0,00	0,00	0,00	100.000.000,00	0,00	0,00
TOT. RISORSE		202.834.686,27	100.000.000,00	46.190.399,50	0,00	0,00	0,00	202.834.686,27	156.644.286,77	
4 02 1160										
	1994	0,00	0,00	0,00	0,00	-296.732,09	0,00	296.732,09	296.732,09	
	1996	113.232,45	0,00	0,00	0,00	0,00	0,00	113.232,45	113.232,45	
	2003	170.764,45	0,00	91.813,70	0,00	0,00	0,00	170.764,45	78.950,75	
	2009	0,00	0,00	0,00	0,00	0,00	0,00	0,00	0,00	0,00
TOT. RISORSE		283.996,90	0,00	91.813,70	0,00	-296.732,09	0,00	580.728,99	488.915,29	
4 02 1165										
	2009	0,00	0,00	0,00	0,00	0,00	0,00	0,00	0,00	0,00
TOT. RISORSE		0,00	0,00	0,00	0,00	0,00	0,00	0,00	0,00	0,00

dm

R

CODICE ANNO RESIDUI INIZIALI STANZIAMI DI COMPETENZA CONTO DEL TESORIERE INSUSISTENZE MAGGIORI ACC. RESID. MAGGIORI ACC. COMP. ECONOMICHE (RESIDUI+COMPETENZA) ACCERTAMENTI DA RIPORTARE

4 02 1180

2009	0,00	0,00	0,00	0,00	0,00	0,00	0,00	0,00	0,00	0,00	0,00	0,00	0,00	0,00	0,00	0,00	0,00	0,00	0,00
TOT. RISORSE	0,00	0,00	0,00	0,00	0,00	0,00	0,00	0,00	0,00	0,00	0,00	0,00	0,00	0,00	0,00	0,00	0,00	0,00	0,00

4 02 1215

1984	0,00	0,00	0,00	0,00	0,00	0,00	0,00	0,00	0,00	0,00	0,00	0,00	0,00	0,00	0,00	0,00	0,00	0,00	0,00
1986	0,00	0,00	0,00	0,00	0,00	0,00	0,00	0,00	0,00	0,00	0,00	0,00	0,00	0,00	0,00	0,00	0,00	0,00	0,00
1987	0,00	0,00	0,00	0,00	0,00	0,00	0,00	0,00	0,00	0,00	0,00	0,00	0,00	0,00	0,00	0,00	0,00	0,00	0,00
1989	0,00	0,00	0,00	0,00	0,00	0,00	0,00	0,00	0,00	0,00	0,00	0,00	0,00	0,00	0,00	0,00	0,00	0,00	0,00
1990	0,00	0,00	0,00	0,00	0,00	0,00	0,00	0,00	0,00	0,00	0,00	0,00	0,00	0,00	0,00	0,00	0,00	0,00	0,00
1993	0,00	0,00	0,00	0,00	0,00	0,00	0,00	0,00	0,00	0,00	0,00	0,00	0,00	0,00	0,00	0,00	0,00	0,00	0,00
2003	1.239.497,30	0,00	0,00	0,00	0,00	0,00	0,00	0,00	0,00	0,00	0,00	0,00	0,00	0,00	0,00	0,00	0,00	0,00	0,00
2005	4.934.051,81	0,00	0,00	0,00	0,00	0,00	0,00	0,00	0,00	0,00	0,00	0,00	0,00	0,00	0,00	0,00	0,00	0,00	0,00
2007	6.864.738,82	0,00	0,00	0,00	0,00	0,00	0,00	0,00	0,00	0,00	0,00	0,00	0,00	0,00	0,00	0,00	0,00	0,00	0,00
2008	1.001.863,01	0,00	0,00	0,00	0,00	0,00	0,00	0,00	0,00	0,00	0,00	0,00	0,00	0,00	0,00	0,00	0,00	0,00	0,00
2009	0,00	0,00	0,00	0,00	0,00	0,00	0,00	0,00	0,00	0,00	0,00	0,00	0,00	0,00	0,00	0,00	0,00	0,00	0,00
TOT. RISORSE	14.040.150,94	0,00	0,00	0,00	0,00	0,00	0,00	0,00	0,00	0,00	0,00	0,00	0,00	0,00	0,00	0,00	0,00	0,00	0,00

62

2003	1.239.497,30	0,00	0,00	0,00	0,00	0,00	0,00	0,00	0,00	0,00	0,00	0,00	0,00	0,00	0,00	0,00	0,00	0,00	0,00
2005	4.934.051,81	0,00	0,00	0,00	0,00	0,00	0,00	0,00	0,00	0,00	0,00	0,00	0,00	0,00	0,00	0,00	0,00	0,00	0,00
2007	6.864.738,82	0,00	0,00	0,00	0,00	0,00	0,00	0,00	0,00	0,00	0,00	0,00	0,00	0,00	0,00	0,00	0,00	0,00	0,00
2008	1.001.863,01	0,00	0,00	0,00	0,00	0,00	0,00	0,00	0,00	0,00	0,00	0,00	0,00	0,00	0,00	0,00	0,00	0,00	0,00
2009	0,00	0,00	0,00	0,00	0,00	0,00	0,00	0,00	0,00	0,00	0,00	0,00	0,00	0,00	0,00	0,00	0,00	0,00	0,00
TOT. RISORSE	14.040.150,94	0,00	0,00	0,00	0,00	0,00	0,00	0,00	0,00	0,00	0,00	0,00	0,00	0,00	0,00	0,00	0,00	0,00	0,00

4 02 1230

2005	3.173.318,47	0,00	0,00	0,00	0,00	0,00	0,00	0,00	0,00	0,00	0,00	0,00	0,00	0,00	0,00	0,00	0,00	0,00	0,00
2009	0,00	0,00	0,00	0,00	0,00	0,00	0,00	0,00	0,00	0,00	0,00	0,00	0,00	0,00	0,00	0,00	0,00	0,00	0,00
TOT. RISORSE	3.173.318,47	0,00	0,00	0,00	0,00	0,00	0,00	0,00	0,00	0,00	0,00	0,00	0,00	0,00	0,00	0,00	0,00	0,00	0,00

funedh 14 giugno 2010

Pagina 61 di 86

CODICE RISORSA	ANNO	RESIDUI INIZIALI	STANZIAM. DI COMPETENZA	CONTO DEL TESORIERE	INSUSSISTENZE	MAGGIORI ACC. RESID.	MAGGIORI ACC. COMP.	ECONOMICHE (RESIDUI+COMPETENZA)	ACCERTAMENTI RIPORTARE	DA
4 02 1235										
	2006	77.147,76	0,00	0,00	77.147,76	0,00		0,00	0,00	0,00
	2007	32.316,15	0,00	0,00	22.154,18	0,00		10.161,97	10.161,97	10.161,97
	2009	0,00	116.735,479,42	49.138,872,86	0,00	0,00	0,00	65.861.127,14	50.874.352,28	1.735.479,42
TOT. RISORSE		109.463,91	116.735,479,42	49.138,872,86	99.301,94	0,00	0,00	65.861.127,14	50.884.514,25	1.745.641,39
4 02 1250										
	2009	0,00	0,00	0,00	0,00	0,00	0,00	0,00	0,00	0,00
TOT. RISORSE		0,00	0,00	0,00	0,00	0,00	0,00	0,00	0,00	0,00
4 03 1070										
	2007	5.846,387,00	0,00	0,00	0,00	0,00		5.846,387,00	5.846,387,00	5.846,387,00
	2009	0,00	0,00	0,00	0,00	0,00	0,00	0,00	0,00	0,00
TOT. RISORSE		5.846,387,00	0,00	0,00	0,00	0,00	0,00	5.846,387,00	5.846,387,00	5.846,387,00
4 03 1270										
	2000	48.107,31	0,00	0,00	0,00	0,00		48.107,31	48.107,31	48.107,31
	2001	8.661.708,94	0,00	0,00	0,00	0,00		8.661.708,94	8.661.708,94	8.661.708,94
	2003	273.882,67	0,00	0,00	0,00	0,00		273.882,67	273.882,67	273.882,67
	2004	16.102.004,02	0,00	0,00	0,00	0,00		16.102.004,02	16.102.004,02	16.102.004,02
	2009	0,00	0,00	0,00	0,00	0,00	0,00	0,00	0,00	0,00
TOT. RISORSE		25.085.702,94	0,00	0,00	0,00	0,00	0,00	25.085.702,94	25.085.702,94	25.085.702,94

Invedi 14 giugno 2010

Pagina 62 di 86

CODICE RISORSA	ANNO	RESIDUI INIZIALI	STANZIAMI DI COMPETENZA	CONTI DEL TESORIERE	INSUSSISTENZE	MAGGIORI ACC. RESID.	MAGGIORI ACC. COMP.	ECONOMICHE (RESIDUI-COMPETENZA)	ACCERTAMENTI RIPORTARE	DA
4 03 1280										
	1998	83.839,66	0,00	58.011,67	0,00	0,00	0,00	83.839,66		25.827,99
	2009	0,00	0,00	0,00	0,00	0,00	0,00	0,00		0,00
TOT. RISORSE		83.839,66	0,00	58.011,67	0,00	0,00	0,00	83.839,66		25.827,99
4 03 1285										
	2008	261.025,50	0,00	0,00	0,00	0,00	0,00	261.025,50		261.025,50
	2009	0,00	0,00	0,00	0,00	0,00	0,00	0,00		0,00
TOT. RISORSE		261.025,50	0,00	0,00	0,00	0,00	0,00	261.025,50		261.025,50
4 03 1290										
	1999	2.934.439,85	0,00	0,00	0,00	0,00	0,00	2.934.439,85		2.934.439,85
	2009	0,00	0,00	0,00	0,00	0,00	0,00	0,00		0,00
TOT. RISORSE		2.934.439,85	0,00	0,00	0,00	0,00	0,00	2.934.439,85		2.934.439,85
4 03 1295										
	2005	10.607,56	0,00	0,00	9.772,62	0,00	0,00	834,94		834,94
	2009	0,00	0,00	0,00	0,00	0,00	0,00	0,00		0,00
TOT. RISORSE		10.607,56	0,00	0,00	9.772,62	0,00	0,00	834,94		834,94

CODICE RISORSA	ANNO	RESIDUI INIZIALI	STANZIAMI. DI COMPETENZA	CONTO DEL TESORIERE	INSUSISTENZE	MAGGIORI ACC. RESID.	MAGGIORI ACC. COMP.	ECONOMICI (RESIDUI+COMPETENZA)	DA RIPORTARE
4 03 1309									
	1992	494.875,20	0,00	106.402,03	0,00	0,00		494.875,20	388.473,17
	2007	609.411,28	0,00	0,00	0,00	0,00		609.411,28	609.411,28
	2009	0,00	0,00	0,00	0,00	0,00		0,00	0,00
TOT. RISORSE		1.104.286,48	0,00	106.402,03	0,00	0,00	0,00	1.104.286,48	997.884,45
4 03 1310									
	2001	4.431.490,74	0,00	0,00	0,00	0,00		4.431.490,74	4.431.490,74
	2003	6.702.783,49	0,00	454.223,00	0,00	0,00		6.702.783,49	6.248.560,49
	2004	6.566.265,28	0,00	0,00	0,00	0,00		6.566.265,28	6.566.265,28
	2005	87.239,74	0,00	0,00	0,00	0,00		87.239,74	87.239,74
DT	2006	3.324.962,15	0,00	1.589.720,24	0,00	0,00		3.324.962,15	1.735.241,99
CT	2007	700.000,00	0,00	0,00	0,00	0,00		700.000,00	700.000,00
	2008	470.000,00	0,00	0,00	0,00	0,00		470.000,00	470.000,00
	2009	0,00	0,00	0,00	0,00	0,00		0,00	0,00
TOT. RISORSE		22.282.741,40	0,00	2.043.943,24	0,00	0,00	0,00	22.282.741,40	20.238.798,16

CODICE RISORSA	ANNO	RESIDUI INIZIALI	STANZIAMI DI COMPETENZA	CONTO DEL TESORIERE	INSUSSISTENZE	MAGGIORI ACC. RESID.	MAGGIORI ACC. COMP.	ECONOMICHE (RESIDUI+COMPETENZA)	ACCERTAMENTI RIPORTARE	DA
4 03 1320	1996	3.749.683,67	0,00	0,00	0,00	0,00	0,00	3.749.683,67	3.749.683,67	
	2003	50.236,12	0,00	0,00	0,00	0,00	0,00	50.236,12	50.236,12	
	2004	978.000,00	0,00	0,00	978.000,00	0,00	0,00	0,00	0,00	
	2005	581.014,01	0,00	0,00	581.014,01	0,00	0,00	0,00	0,00	
	2006	1.000.000,00	0,00	0,00	0,00	0,00	0,00	1.000.000,00	1.000.000,00	
	2008	950.000,00	0,00	0,00	0,00	0,00	0,00	950.000,00	950.000,00	
	2009	0,00	4.185.924,00	0,00	0,00	0,00	0,00	3.185.924,00	1.000.000,00	1.000.000,00
TOT. RISORSE		7.308.933,80	4.185.924,00	0,00	1.559.014,01	0,00	0,00	3.185.924,00	6.749.919,79	6.749.919,79
03 1330	2003	3.500.120,20	0,00	0,00	0,00	0,00	0,00	3.500.120,20	3.500.120,20	3.500.120,20
	2004	2.451.344,06	0,00	282.326,94	0,00	0,00	0,00	2.451.344,06	2.169.017,12	2.169.017,12
	2005	316.648,87	0,00	16.917,12	0,00	0,00	0,00	316.648,87	299.731,75	299.731,75
	2009	0,00	0,00	0,00	0,00	0,00	0,00	0,00	0,00	0,00
TOT. RISORSE		6.268.113,13	0,00	299.244,06	0,00	0,00	0,00	6.268.113,13	5.968.869,07	5.968.869,07

199




CODICE RISORSA	ANNO	RESIDUI INIZIALI	STANZIAM. DI COMPETENZA	CONTO DEL TESORIERE	INSUSISTENZE	MAGGIORI ACC. RESID.	MAGGIORI ACC. COMP.	ECONOMICHE	ACCERTAMENTI (RESIDUI+COMPETENZA)	DA RIPORTARE
4 03 1335	2000	774.685,37	0,00	0,00	0,00	0,00	0,00	0,00	774.685,37	774.685,37
	2002	7.533.573,94	0,00	0,00	0,00	0,00	0,00	0,00	7.533.573,94	7.533.573,94
	2005	18.950.000,00	0,00	0,00	0,00	0,00	0,00	0,00	18.950.000,00	18.950.000,00
	2009	0,00	0,00	0,00	0,00	0,00	0,00	0,00	0,00	0,00
TOT. RISORSE		27.258.259,31	0,00	0,00	0,00	0,00	0,00	0,00	27.258.259,31	27.258.259,31
4 03 1336	2003	2.903.607,98	0,00	960.607,60	0,00	0,00	0,00	0,00	2.903.607,98	1.943.000,38
	2004	2.545.597,00	0,00	0,00	1.966.099,56	0,00	0,00	0,00	579.497,44	579.497,44
	2009	0,00	0,00	0,00	0,00	0,00	0,00	0,00	0,00	0,00
TOT. RISORSE		5.449.204,98	0,00	960.607,60	1.966.099,56	0,00	0,00	0,00	3.483.105,42	2.522.497,82
4 03 1340	2005	2.207.840,62	0,00	1.006.339,78	54.805,33	0,00	0,00	0,00	2.153.035,29	1.146.695,51
	2006	145.298,89	0,00	0,00	140.034,40	0,00	0,00	0,00	5.264,49	5.264,49
	2009	0,00	6.103.722,98	0,00	0,00	0,00	0,00	5.029.122,98	1.074.600,00	1.074.600,00
TOT. RISORSE		2.353.139,51	6.103.722,98	1.006.339,78	194.839,73	0,00	0,00	5.029.122,98	3.232.899,78	2.226.560,00

[Handwritten signature]

[Handwritten mark]

CODICE RISORSA	ANNO	RESIDUI INIZIALI	STANZIAMI DI COMPETENZA	CONTO DEL TESORIERE	INSUSSISTENZE	MAGGIORI ACC. RESID.	MAGGIORI ACC. COMP.	ECONOMICHE (RESIDUI+COMPETENZA)	ACCERTAMENTI RIPORTARE	DA
4 03 1350										
	1997	826.331,04	0,00	0,00	0,00	0,00		826.331,04	826.331,04	
	2001	78.637,10	0,00	0,00	0,00	0,00		78.637,10	78.637,10	
	2002	469.415,38	0,00	270.169,88	0,00	0,00		469.415,38	199.245,50	
	2003	1.015.737,45	0,00	581.375,00	0,00	0,00		1.015.737,45	434.362,45	
	2009	0,00	0,00	0,00	0,00	0,00		0,00	0,00	
TOT. RISORSE		2.390.120,97	0,00	851.544,88	0,00	0,00	0,00	0,00	2.390.120,97	1.538.576,09
4 03 1355										
	2005	19.228.400,87	0,00	316.031,60	1.992.239,51	0,00		17.236.161,36	16.920.129,76	
	2006	40.000,00	0,00	40.000,00	0,00	0,00		40.000,00	0,00	
	2008	3.598.412,00	0,00	1.558.328,89	0,00	0,00		3.598.412,00	2.040.083,11	
	2009	0,00	116.000,00	56.000,00	0,00	0,00		116.000,00	60.000,00	
TOT. RISORSE		22.866.812,87	116.000,00	1.970.360,49	1.992.239,51	0,00	0,00	0,00	20.990.573,36	19.020.212,87

[Handwritten signature]

[Handwritten signature]

CODICE RISORSA	ANNO	RESIDUI INIZIALI	STANZIAMI DI COMPETENZA	CONTO DEL TESORIERE	INSUSISTENZE	MAGGIORI ACC. RESID.	MAGGIORI ACC. COMP.	ECONOMICHE (RESIDUI+COMPETENZA)	ACCERTAMENTI RIPORTARE	DA
4 03 1360	2002	193.180,00	0,00	171.200,00	21.980,00	0,00		171.200,00	0,00	
	2003	15.997.812,09	0,00	0,00	0,00	0,00		15.997.812,09	15.997.812,09	
	2005	987.974,48	0,00	0,00	0,00	0,00		987.974,48	987.974,48	
	2006	650.000,00	0,00	0,00	0,00	0,00		650.000,00	650.000,00	
	2007	225.410,00	0,00	7.128,00	72,00	0,00		225.338,00	218.210,00	
	2008	80.000,00	0,00	40.000,00	0,00	0,00		80.000,00	40.000,00	
	2009	0,00	1.800.000,00	0,00	0,00	0,00	0,00	600.000,00	1.200.000,00	1.200.000,00
TOT. RISORSE		18.134.376,57	1.800.000,00	218.328,00	22.052,00	0,00	0,00	600.000,00	19.312.324,57	19.093.996,57
4 03 1375	2003	63.693,02	0,00	0,00	0,00	0,00		63.693,02	63.693,02	
	2009	0,00	1.500.000,00	0,00	0,00	0,00	0,00	1.500.000,00	0,00	0,00
TOT. RISORSE		63.693,02	1.500.000,00	0,00	0,00	0,00	0,00	1.500.000,00	63.693,02	63.693,02
4 03 1380	2001	2.582.284,50	0,00	0,00	0,00	-15.050,76		2.597.335,26	2.597.335,26	
	2009	0,00	3.247.150,00	0,00	0,00	0,00	0,00	3.247.150,00	3.247.150,00	
TOT. RISORSE		2.582.284,50	3.247.150,00	0,00	0,00	-15.050,76	0,00	5.844.485,26	5.844.485,26	

864

CODICE	ANNO	RESIDUI INIZIALI	STANZIAMI DI COMPETENZA	CONTO DEL TESORIERE	INSUSSISTENZE	MAGGIORI ACC. RESID.	MAGGIORI ACC. COMP.	ECONOMIE (RESIDUI+COMPETENZA)	ACCERTAMENTI	DA RIPORTARE
4 03 1385										
	2001	14.630.506,35	0,00	2.028.331,42	0,00	0,00			14.630.506,35	12.602.174,93
	2002	45.777.329,77	0,00	669.916,85	0,00	0,00			45.777.329,77	45.107.412,92
	2006	358.694,90	0,00	157.500,00	201.194,90	0,00			157.500,00	0,00
	2009	0,00	15.000.000,00	1.500.000,00	0,00	0,00			15.000.000,00	13.500.000,00
TOT. RISORSE		60.766.531,02	15.000.000,00	4.355.748,27	201.194,90	0,00	0,00	0,00	75.565.336,12	71.209.587,85
4 03 1390										
	2004	9.823.879,96	0,00	4.742.715,20	509.327,63	0,00			9.314.552,33	-4.571.837,13
	2005	1.126.167,87	0,00	608.437,57	517.730,30	0,00			608.437,57	0,00
	2006	52.192.872,25	0,00	16.086.319,13	11.886.448,97	0,00			40.306.423,28	24.219.604,15
	2007	261.241.510,58	0,00	41.599.569,39	1.979.718,42	0,00			259.261.792,16	217.662.222,70
	2008	247.998.788,56	0,00	35.493.249,58	191.296.999,53	0,00			56.701.789,03	21.208.539,45
	2009	0,00	245.163.272,19	77.405,80	0,00	0,00			188.699.425,52	56.386.440,87
TOT. RISORSE		572.383.219,22	245.163.272,19	98.608.196,67	206.190.224,85	0,00	0,00	188.699.425,52	422.656.841,04	324.048.644,37
4 03 1395										
	2004	3.114.860,56	0,00	1.078.311,22	0,00	0,00			3.114.860,56	2.036.549,34
	2008	5.000.000,00	0,00	0,00	0,00	0,00			5.000.000,00	5.000.000,00
	2009	0,00	0,00	0,00	0,00	0,00			0,00	0,00
TOT. RISORSE		8.114.860,56	0,00	1.078.311,22	0,00	0,00	0,00	0,00	8.114.860,56	7.036.549,34

59

CODICE	ANNO	RESIDUI INIZIALI	STANZIAMI DI COMPETENZA	CONTO DEL TESORIERE	INSUSISTENZE	MAGGIORI ACC. RESID.	MAGGIORI ACC. COMP.	ECONOMICI (RESIDUI+COMPETENZA)	ACCERTAMENTI DA RIPORTARE
4 04 1070									
	2007	2.500.000,00	0,00	0,00	0,00	0,00	0,00	2.500.000,00	2.500.000,00
	2009	0,00	0,00	0,00	0,00	0,00	0,00	0,00	0,00
TOT. RISORSE		2.500.000,00	0,00	0,00	0,00	0,00	0,00	2.500.000,00	2.500.000,00
4 04 1400									
	1993	556.826,31	0,00	0,00	556.826,31	0,00	0,00	0,00	0,00
	1995	153.702,05	0,00	0,00	153.702,05	0,00	0,00	0,00	0,00
	2009	0,00	0,00	0,00	0,00	0,00	0,00	0,00	0,00
TOT. RISORSE		710.528,36	0,00	0,00	710.528,36	0,00	0,00	0,00	0,00
4 04 1405									
	1998	258.228,45	0,00	0,00	0,00	0,00	0,00	258.228,45	258.228,45
	2005	18.267,96	0,00	0,00	18.267,96	0,00	0,00	0,00	0,00
	2007	946.600,00	0,00	0,00	946.600,00	0,00	0,00	946.600,00	0,00
	2008	2.131.970,00	0,00	0,00	0,00	0,00	0,00	2.131.970,00	2.131.970,00
	2009	0,00	589.197,00	19.321,88	0,00	0,00	0,00	583.871,88	564.550,00
TOT. RISORSE		3.355.066,41	589.197,00	965.921,88	18.267,96	0,00	0,00	3.920.670,33	2.954.748,45

CODICE RISORSA	ANNO	RESIDUI INIZIALI	STANZIAMI DI COMPETENZA	CONTO DEL TESORIERE	INSUSSISTENZE	MAGGIORI ACC. RESID.	MAGGIORI ACC. COMP.	ECONOMIE (RESIDUI+COMPETENZA)	ACCERTAMENTI RIPORTARE	DA
4 04 1410	2007	30.405.546,98	0,00	1.879.605,20	0,00	0,00	0,00	30.405.546,98	28.525.941,78	
	2008	4.827.454,31	0,00	1.938.537,75	0,00	0,00	0,00	4.827.454,31	2.888.916,56	
	2009	0,00	365.525,73	365.525,73	0,00	0,00	0,00	365.525,73	0,00	
TOT. RISORSE		35.233.001,29	365.525,73	4.183.668,68	0,00	0,00	0,00	35.598.527,02	31.414.858,34	
4 04 1450	2009	0,00	0,00	0,00	0,00	0,00	0,00	0,00	0,00	
TOT. RISORSE		0,00	0,00	0,00	0,00	0,00	0,00	0,00	0,00	
4 05 1500	1995	1.670.944,65	0,00	0,00	1.670.944,65	0,00	0,00	0,00	0,00	0,00
	2009	0,00	0,00	0,00	0,00	0,00	0,00	0,00	0,00	0,00
TOT. RISORSE		1.670.944,65	0,00	0,00	1.670.944,65	0,00	0,00	0,00	0,00	0,00
4 05 1510	1999	283.665,46	0,00	0,00	0,00	0,00	0,00	283.665,46	283.665,46	
	2002	145.334,53	0,00	0,00	0,00	0,00	0,00	145.334,53	145.334,53	
	2009	0,00	0,00	0,00	0,00	0,00	0,00	0,00	0,00	
TOT. RISORSE		428.999,99	0,00	0,00	0,00	0,00	0,00	428.999,99	428.999,99	

CODICE	ANNO	RESIDUI INIZIALI	STANZIAMI. DI COMPETENZA	CONTO DEL TESORIERE	INSUSSISTENZE	MAGGIORI ACC. RESID.	MAGGIORI ACC. COMP.	ECONOMICHE (RESIDUI+COMPETENZA)	ACCERTAMENTI DA RIPORTARE
4 05 1520	1997	248.759,49	0,00	0,00	0,00	0,00	0,00	248.759,49	248.759,49
	1998	329.707,43	0,00	0,00	0,00	0,00	0,00	329.707,43	329.707,43
	2009	0,00	0,00	0,00	0,00	0,00	0,00	0,00	0,00
TOT. RISORSE		578.466,92	0,00	0,00	0,00	0,00	0,00	578.466,92	578.466,92
4 05 1530	2009	0,00	0,00	0,00	0,00	0,00	0,00	0,00	0,00
TOT. RISORSE		0,00	0,00	0,00	0,00	0,00	0,00	0,00	0,00
4 05 1540	1997	15.045,47	0,00	0,00	0,00	0,00	0,00	15.045,47	15.045,47
	2009	0,00	0,00	0,00	0,00	0,00	0,00	0,00	0,00
TOT. RISORSE		15.045,47	0,00	0,00	0,00	0,00	0,00	15.045,47	15.045,47

[Handwritten signature]

15.045,47
0,00
0,00

[Handwritten mark]

CODICE RISORSA	ANNO	RESIDUI INIZIALI	STANZIAMI. DI COMPETENZA	CONTO DEL TESORIERE	INSUSSISTENZE	MAGGIORI ACC. RESID.	MAGGIORI ACC. COMP.	ECONOMICHE	ACCERTAMENTI (RESIDUI-COMPETENZA)	DA RIPORTARE
4 05 1550	1992	325.177,94	0,00	0,00	0,00	0,00			325.177,94	325.177,94
	2003	237.194,84	0,00	0,00	0,00	0,00			237.194,84	237.194,84
	2005	622.314,11	0,00	205.133,60	300.000,00	0,00			322.314,11	117.180,51
	2006	605.386,12	0,00	400.000,00	0,00	0,00			605.386,12	205.386,12
	2007	8.458.985,00	0,00	0,00	0,00	0,00			8.458.985,00	8.458.985,00
	2008	4.814.619,63	0,00	0,00	0,00	0,00			4.814.619,63	4.814.619,63
	2009	0,00	16.250.202,64	113.123,20	0,00	0,00	0,00	10.436.979,44	5.813.223,20	5.700.100,00
TOT. RISORSE		15.063.677,64	16.250.202,64	718.256,80	300.000,00	0,00	0,00	10.436.979,44	20.576.900,84	19.858.644,04
4 05 1590	2009	0,00	2.286.000,00	2.630.670,99	0,00	0,00	-345.120,13	0,00	2.631.120,13	449,18
TOT. RISORSE		0,00	2.286.000,00	2.630.670,99	0,00	0,00	-345.120,13	0,00	2.631.120,13	449,14
4 05 1595	2007	1.200.000,00	0,00	1.200.000,00	0,00	0,00			1.200.000,00	0,00
	2008	1.900.335,40	0,00	1.900.335,40	0,00	0,00			1.900.335,40	0,00
	2009	0,00	11.000.000,00	6.831.607,54	0,00	0,00	-945.696,98	0,00	11.945.696,98	5.114.089,44
TOT. RISORSE		3.100.335,40	11.000.000,00	9.931.942,94	0,00	0,00	-945.696,98	0,00	15.046.032,38	5.114.089,44

[Handwritten signature]

[Handwritten signature]

CODICE ANNO RESIDUI INIZIALI STANZIAMI DI COMPETENZA CONTO DEL TESORIERE INSUSISTENZE MAGGIORI ACC. RESID. MAGGIORI ACC. COMP. ECONOMICHE (RESIDUI-COMPETENZA) ACCERTAMENTI DA RIPORTARE

4 06 1600

1984	2.449.641,39	0,00	0,00	2.449.641,39	0,00	0,00	0,00	0,00	0,00	0,00	0,00	0,00	0,00	0,00	0,00	0,00	0,00	0,00	0,00
1986	2.135.805,32	0,00	0,00	0,00	2.135.805,32	0,00	0,00	0,00	0,00	0,00	0,00	0,00	0,00	0,00	0,00	0,00	0,00	0,00	0,00
1987	302.177,50	0,00	0,00	0,00	302.177,50	0,00	0,00	0,00	0,00	0,00	0,00	0,00	0,00	0,00	0,00	0,00	0,00	0,00	0,00
1989	24.720.812,25	0,00	0,00	2.822.206,38	21.898.605,87	0,00	0,00	0,00	0,00	0,00	0,00	0,00	0,00	0,00	0,00	0,00	0,00	0,00	0,00
1990	5.803.875,07	0,00	0,00	0,00	5.803.875,07	0,00	0,00	0,00	0,00	0,00	0,00	0,00	0,00	0,00	0,00	0,00	0,00	0,00	0,00
1993	1.218.196,84	0,00	0,00	0,00	1.218.196,84	0,00	0,00	0,00	0,00	0,00	0,00	0,00	0,00	0,00	0,00	0,00	0,00	0,00	0,00
2004	18.033.512,64	0,00	0,00	18.033.512,64	0,00	0,00	0,00	0,00	0,00	0,00	0,00	0,00	0,00	0,00	0,00	0,00	0,00	0,00	0,00
2009	0,00	19.800.000,00	0,00	0,00	0,00	0,00	0,00	0,00	0,00	0,00	0,00	0,00	0,00	0,00	0,00	0,00	0,00	0,00	0,00
TOT. RISORSE	54.664.021,01	19.800.000,00	20.855.719,02	33.808.301,99	0,00	0,00	0,00	19.800.000,00	20.855.719,02	0,00	0,00	0,00	0,00	0,00	0,00	0,00	0,00	0,00	0,00

4 06 1620

2000	1.442.692,05	0,00	0,00	0,00	0,00	0,00	0,00	0,00	0,00	0,00	0,00	0,00	0,00	0,00	0,00	0,00	0,00	0,00	0,00
2009	0,00	0,00	0,00	0,00	0,00	0,00	0,00	0,00	0,00	0,00	0,00	0,00	0,00	0,00	0,00	0,00	0,00	0,00	0,00
TOT. RISORSE	1.442.692,05	0,00	0,00	0,00	0,00	0,00	0,00	0,00	0,00	0,00	0,00	0,00	0,00	0,00	0,00	0,00	0,00	0,00	0,00

TOT. TITOLO	4	1.424.274.029,94	674.396.799,07	283.800.406,34	256.925.326,17	-34.120.084,84	-1.290.817,11	500.454.041,54	1.376.702.363,25	1.092.901.956,91
-------------	---	------------------	----------------	----------------	----------------	----------------	---------------	----------------	------------------	------------------

CODICE	ANNO	RESIDUI INIZIALI	STANZIAMI DI COMPETENZA	CONTO DEL TESORIERE	INSUSSISTENZE	MAGGIORI ACC. RESID.	MAGGIORI ACC. COMP.	ECONOMICHE (RESIDUI+COMPENZA)	ACCERTAMENTI	DA RIPORTARE
5 01 2000										
	2009	0,00	500.000.000,00	0,00	0,00	0,00	0,00	500.000.000,00	0,00	0,00
TOT. RISORSE		0,00	500.000.000,00	0,00	0,00	0,00	0,00	500.000.000,00	0,00	0,00
5 02 2100										
	2009	0,00	0,00	0,00	0,00	0,00	0,00	0,00	0,00	0,00
TOT. RISORSE		0,00	0,00	0,00	0,00	0,00	0,00	0,00	0,00	0,00
5 02 2110										
	2006	100.844,53	0,00	0,00	100.844,53	0,00	0,00	0,00	0,00	0,00
	2009	0,00	3.000.000,00	0,00	0,00	0,00	0,00	2.900.000,00	100.000,00	100.000,00
TOT. RISORSE		100.844,53	3.000.000,00	0,00	100.844,53	0,00	0,00	2.900.000,00	100.000,00	100.000,00
5 02 2115										
	2009	0,00	1.000.000,00	0,00	0,00	0,00	0,00	688.965,00	311.035,00	311.035,00
TOT. RISORSE		0,00	1.000.000,00	0,00	0,00	0,00	0,00	688.965,00	311.035,00	311.035,00
5 03 3000										
	2009	0,00	0,00	0,00	0,00	0,00	0,00	0,00	0,00	0,00
TOT. RISORSE		0,00	0,00	0,00	0,00	0,00	0,00	0,00	0,00	0,00
5 03 3005										
	2009	0,00	0,00	0,00	0,00	0,00	0,00	0,00	0,00	0,00
TOT. RISORSE		0,00	0,00	0,00	0,00	0,00	0,00	0,00	0,00	0,00

80

CODICE RISORSA	ANNO	RESIDUI INIZIALI	STANZIAMI DI COMPETENZA	CONTO DEL TESORIERE	INSUSSISTENZE	MAGGIORI ACC. RESID.	MAGGIORI ACC. COMP.	ECONOMIE (RESIDUI-COMPETENZA)	ACCERTAMENTI	DA RIPORTARE
5 03 3020										
	2006	1.700.000,58	0,00	1.699.909,80	0,00	0,00	0,00	0,00	1.700.000,58	90,78
	2009	0,00	0,00	0,00	0,00	0,00	0,00	0,00	0,00	0,00
TOT. RISORSE		1.700.000,58	0,00	1.699.909,80	0,00	0,00	0,00	0,00	1.700.000,58	90,78
5 03 3025										
	2000	7.516.855,50	0,00	0,00	0,00	0,00	0,00	0,00	7.516.855,50	7.516.855,50
	2009	0,00	0,00	0,00	0,00	0,00	0,00	0,00	0,00	0,00
TOT. RISORSE		7.516.855,50	0,00	0,00	0,00	0,00	0,00	0,00	7.516.855,50	7.516.855,50
5 03 3030										
	2006	74.994,27	0,00	0,00	0,00	0,00	0,00	0,00	74.994,27	74.994,27
	2009	0,00	0,00	0,00	0,00	0,00	0,00	0,00	0,00	0,00
TOT. RISORSE		74.994,27	0,00	0,00	0,00	0,00	0,00	0,00	74.994,27	74.994,27
5 03 3035										
	2009	0,00	0,00	0,00	0,00	0,00	0,00	0,00	0,00	0,00
TOT. RISORSE		0,00	0,00	0,00	0,00	0,00	0,00	0,00	0,00	0,00
5 03 3050										
	2003	85.344,23	0,00	23.948,49	0,00	0,00	0,00	0,00	85.344,23	61.395,74
	2009	0,00	0,00	0,00	0,00	0,00	0,00	0,00	0,00	0,00
TOT. RISORSE		85.344,23	0,00	23.948,49	0,00	0,00	0,00	0,00	85.344,23	61.395,74

Inediti 14 giugno 2010

CODICE	ANNO	RESIDUI INIZIALI	STANZIAMENTI DI COMPETENZA	CONTO DEL TESORIERE	INSUSSISTENZE	MAGGIORI ACC. RESID.	MAGGIORI ACC. COMP.	ECONOMIE (RESIDUI+COMPENZA)	ACCERTAMENTI	DA RIPORTARE
--------	------	------------------	----------------------------	---------------------	---------------	----------------------	---------------------	-----------------------------	--------------	--------------

5 03 3052	2001	28.735,05	0,00	0,00	0,00	0,00	0,00	0,00	28.735,05	28.735,05
	2003	1.960.130,97	0,00	91.219,81	0,99	0,00	0,00	0,00	1.960.129,98	1.868.910,17
	2004	583.759,25	0,00	651,58	0,00	0,00	0,00	0,00	583.759,25	583.107,67
	2005	6.441.406,90	0,00	1.821.653,50	0,00	0,00	0,00	0,00	6.441.406,90	4.619.753,40
	2006	4.733.744,45	0,00	375.603,41	0,00	0,00	0,00	0,00	4.733.744,45	4.358.141,04
	2009	0,00	0,00	0,00	0,00	0,00	0,00	0,00	0,00	0,00
TOT. RISORSE		13.747.776,62	0,00	2.289.128,30	0,99	0,00	0,00	0,00	13.747.775,63	11.458.647,33

5 03 3055	2003	1.728.608,18	0,00	1.478.492,40	0,00	0,00	0,00	0,00	1.728.608,18	250.115,78
78	2004	82.856,17	0,00	67.750,06	0,00	0,00	0,00	0,00	82.856,17	15.106,18
	2009	0,00	0,00	0,00	0,00	0,00	0,00	0,00	0,00	0,00
TOT. RISORSE		1.811.464,35	0,00	1.546.242,46	0,00	0,00	0,00	0,00	1.811.464,35	265.221,89

5 03 3057	2003	140.039,92	0,00	124.871,12	0,00	0,00	0,00	0,00	140.039,92	15.168,80
	2004	552.370,03	0,00	224.638,80	0,00	0,00	0,00	0,00	552.370,03	327.731,23
	2005	335.809,36	0,00	237.774,06	0,00	0,00	0,00	0,00	335.809,36	98.035,30
	2006	3.475.301,34	0,00	2.252.497,41	0,00	0,00	0,00	0,00	3.475.301,34	1.222.803,93
	2009	0,00	0,00	0,00	0,00	0,00	0,00	0,00	0,00	0,00
TOT. RISORSE		4.503.520,65	0,00	2.839.781,39	0,00	0,00	0,00	0,00	4.503.520,65	1.663.739,26

CODICE RISORSA	ANNO	RESIDUI INIZIALI	STANZIAMI DI COMPETENZA	CONTO DEL TESORIERE	INSUSSISTENZE	MAGGIORI ACC. RESID.	MAGGIORI ACC. COMP.	ECONOMICHE (RESIDUI+COMPETENZA)	ACCERTAMENTI DA	RIPORTARE
5 03 3058										
	2003	59.915,24	0,00	33.079,04	0,00	0,00	0,00	59.915,24	26.836,20	
	2004	462.445,79	0,00	0,00	0,00	0,00	0,00	462.445,79	462.445,79	
	2006	531.542,75	0,00	318.785,99	0,00	0,00	0,00	531.542,75	212.756,76	
	2009	0,00	0,00	0,00	0,00	0,00	0,00	0,00	0,00	0,00
TOT. RISORSE		1.053.903,78	0,00	351.865,03	0,00	0,00	0,00	1.053.903,78	702.038,75	
5 03 3060										
	2003	6.049,98	0,00	0,00	0,00	0,00	0,00	6.049,98	6.049,98	
	2009	0,00	0,00	0,00	0,00	0,00	0,00	0,00	0,00	0,00
TOT. RISORSE		6.049,98	0,00	0,00	0,00	0,00	0,00	6.049,98	6.049,98	
5 03 3070										
	2003	883.726,97	0,00	369.155,14	0,00	0,00	0,00	883.726,97	514.571,83	
	2005	1.296.632,57	0,00	605.344,55	0,00	0,00	0,00	1.296.632,57	691.288,02	
	2006	1.768.394,70	0,00	1.235.121,46	0,00	0,00	0,00	1.768.394,70	533.273,24	
	2009	0,00	0,00	0,00	0,00	0,00	0,00	0,00	0,00	0,00
TOT. RISORSE		3.948.754,24	0,00	2.209.621,15	0,00	0,00	0,00	3.948.754,24	1.739.133,09	

87

CODICE RISORSA	ANNO	RESIDUI INIZIALI	STANZIAM. DI COMPETENZA	CONTO DEL TESORIERE	INSUSSISTENZE	MAGGIORI ACC. RESID.	MAGGIORI ACC. COMP.	ECONOMICHE	ACCERTAMENTI (RESIDUI+COMPETENZA)	DA RIPORTARE
-------------------	------	---------------------	-------------------------------	------------------------	---------------	-------------------------	------------------------	------------	--------------------------------------	-----------------

5 03 3080										
	2001	16.266,79	0,00	0,00	0,00	0,00	0,00		16.266,79	16.266,79
	2003	516.992,52	0,00	11.893,93	0,00	0,00			516.992,52	505.098,59
	2004	35.598,75	0,00	900,20	0,00	0,00			35.598,75	34.698,55
	2005	2.193.048,09	0,00	1.212.723,86	0,00	0,00			2.193.048,09	980.324,23
	2006	4.087.410,59	0,00	3.156.395,92	0,00	0,00			4.087.410,59	931.014,67
	2009	0,00	0,00	0,00	0,00	0,00	0,00	0,00	0,00	0,00
TOT. RISORSE		6.849.316,74	0,00	4.381.913,91	0,00	0,00	0,00	0,00	6.849.316,74	2.467.402,83

5 03 3090										
	2003	2.260.021,85	0,00	46.149,97	0,00	0,00			2.260.021,85	2.213.871,88
	2004	3.794.048,74	0,00	1.171.193,99	0,00	0,00			3.794.048,74	2.622.854,79
	2005	1.258.930,17	0,00	575.847,25	0,00	0,00			1.258.930,17	683.082,92
	2006	10.599.645,63	0,00	3.266.399,82	0,00	0,00			10.599.645,63	7.333.245,81
	2009	0,00	0,00	0,00	0,00	0,00	0,00	0,00	0,00	0,00
TOT. RISORSE		17.912.646,39	0,00	5.059.591,03	0,00	0,00	0,00	0,00	17.912.646,39	12.853.055,36

5 03 3110										
	1985	451.730,22	0,00	0,00	0,00	0,00			451.730,22	0,00
	1988	7.898.410,50	0,00	0,00	0,00	0,00			7.898.410,50	7.898.410,50
	2009	0,00	0,00	0,00	0,00	0,00	0,00	0,00	0,00	0,00
TOT. RISORSE		8.350.140,72	0,00	0,00	0,00	0,00	0,00	0,00	8.350.140,72	7.898.410,50

CODICE RISORSA	ANNO	RESIDUI INIZIALI	STANZIAMI. DI COMPETENZA	CONTO DEL TESORIERE	INSUSSISTENZE	MAGGIORI ACC. RESID.	MAGGIORI ACC. COMP.	ECONOMICHE	ACCERTAMENTI (RESIDUI-COMPETENZA)	DA RIPORTARE
5 03 3130										
	1990	157.404,67	0,00	0,00	0,00	0,00	0,00	0,00	157.404,67	157.404,67
	2003	6.105.099,95	0,00	2.728.570,11	0,00	0,00	0,00	0,00	6.105.099,95	3.376.529,84
	2009	0,00	0,00	0,00	0,00	0,00	0,00	0,00	0,00	0,00
TOT. RISORSE		6.262.504,62	0,00	2.728.570,11	0,00	0,00	0,00	0,00	6.262.504,62	3.533.934,51
5 03 3150										
	2000	142.911,10	0,00	32.845,65	0,00	0,00	0,00	0,00	142.911,10	110.065,45
	2003	11.474.749,78	0,00	933.365,09	0,00	0,00	0,00	0,00	11.474.749,78	10.541.384,69
	2004	2.462.158,77	0,00	646.234,23	0,00	0,00	0,00	0,00	2.462.158,77	1.815.924,54
	2005	10.015.341,48	0,00	1.807.114,89	0,00	0,00	0,00	0,00	10.015.341,48	8.208.226,59
	2006	18.612.723,37	0,00	3.789.708,52	0,00	0,00	0,00	0,00	18.612.723,37	14.823.014,69
	2007	31.827.373,29	0,00	9.140.790,43	0,00	0,00	0,00	0,00	31.827.373,29	22.686.582,86
	2008	81.619.006,02	0,00	27.537.759,84	0,00	0,00	0,00	0,00	81.619.006,02	54.081.246,18
	2009	0,00	145.098.457,79	43.288.592,58	0,00	0,00	0,00	15.521.717,72	129.576.740,07	86.288.147,49
TOT. RISORSE		156.154.263,81	145.098.457,79	87.176.411,23	0,00	0,00	0,00	15.521.717,72	285.731.003,88	198.554.592,65
5 03 3250										
	2004	3.884.161,83	0,00	3.884.161,83	0,00	0,00	0,00	0,00	3.884.161,83	0,00
	2009	0,00	0,00	0,00	0,00	0,00	0,00	0,00	0,00	0,00
TOT. RISORSE		3.884.161,83	0,00	3.884.161,83	0,00	0,00	0,00	0,00	3.884.161,83	0,00




CODICE ANNO RESIDUI INIZIALI STANZIAMI DI COMPETENZA CONTO DEL TESORIERE INSUSSISTENZE MAGGIORI ACC. RESID. MAGGIORI ACC. COMP. ECONOMICHE (RESIDUI+COMPETENZA) ACCERTAMENTI DA RIPORTARE

2009 0,00 0,00 0,00 0,00 0,00 0,00 0,00 0,00 0,00 0,00

TOT. RISORSE 0,00 0,00 0,00 0,00 0,00 0,00 0,00 0,00 0,00

TOT. TITOLO 5 233.962.542,84 649.098.457,79 114.191.144,73 552.575,74 0,00 0,00 519.110.682,72 363.397.742,17 249.206.597,44

CODICE RISORSA	ANNO	RESIDUI INIZIALI	STANZIAMI DI COMPETENZA	CONTO DEL TESORIERE	INSUSSISTENZE	MAGGIORI ACC. RESID.	MAGGIORI ACC. COMP.	ECONOMICHE (RESIDUI+COMPETENZA)	ACCERTAMENTI RIPORTARE	DA
6 01 0000	2009	0,00	48.627.500,00	38.580.585,32	0,00	0,00	0,00	10.046.914,68	38.580.585,32	0,00
TOT. RISORSE		0,00	48.627.500,00	38.580.585,32	0,00	0,00	0,00	10.046.914,68	38.580.585,32	0,00
6 02 0000	2009	0,00	79.309.487,92	66.413.423,44	0,00	0,00	0,00	12.896.064,48	66.413.423,44	0,00
TOT. RISORSE		0,00	79.309.487,92	66.413.423,44	0,00	0,00	0,00	12.896.064,48	66.413.423,44	0,00
6 03 0000	2007	19,84	0,00	0,00	0,00	0,00	0,00	0,00	19,84	19,84
	2009	0,00	23.465.000,00	21.667.814,77	0,00	0,00	0,00	1.797.185,23	21.667.814,77	0,00
TOT. RISORSE		19,84	23.465.000,00	21.667.814,77	0,00	0,00	0,00	1.797.185,23	21.667.834,61	19,84

19,84

CODICE ANNO RESIDUI INIZIALI STANZIAMI DI COMPETENZA CONTO DEL TESORIERE INSUSISTENZE MAGGIORI ACC. RESID. MAGGIORI ACC. COMP. ECONOMICHE (RESIDUI+COMPENSA) ACCERTAMENTI DA RIPORTARE

CODICE	ANNO	RESIDUI INIZIALI	STANZIAMI DI COMPETENZA	CONTO DEL TESORIERE	INSUSISTENZE	MAGGIORI ACC. RESID.	MAGGIORI ACC. COMP.	ECONOMICHE (RESIDUI+COMPENSA)	ACCERTAMENTI DA RIPORTARE
6 04 0000									
	1997	284.051,29	0,00	0,00	0,00	0,00	0,00	284.051,29	284.051,29
	1999	18.847,32	0,00	0,00	0,00	0,00	0,00	18.847,32	18.847,32
	2000	154.925,26	0,00	0,00	0,00	0,00	0,00	154.925,26	154.925,26
	2001	834,57	0,00	0,00	0,00	0,00	0,00	834,57	834,57
	2003	4.178,00	0,00	0,00	0,00	0,00	0,00	4.178,00	4.178,00
	2004	17.171,39	0,00	0,00	0,00	0,00	0,00	17.171,39	17.171,39
	2006	8.732,19	0,00	0,00	0,00	0,00	0,00	8.732,19	8.732,19
	2007	0,00	0,00	0,00	0,00	0,00	0,00	0,00	0,00
	2009	0,00	818.950,00	335.496,64	0,00	0,00	0,00	483.453,36	335.496,64
	TOT. RISORSE	488.740,02	818.950,00	335.496,64	0,00	0,00	0,00	483.453,36	824.236,66
									488.740,02

[Handwritten signature]

CODICE RISORSA	ANNO	RESIDUI INIZIALI	STANZIAMI DI COMPETENZA	CONTO DEL TESORIERE	INSUSSISTENZE	MAGGIORI ACC. RESID.	MAGGIORI ACC. COMP.	ECONOMICHE	ACCERTAMENTI (RESIDUI+COMPETENZA)	DA RIPORTARE
6 05 0000										
	1994	6.568.437,37	0,00	11.325,02	88.823,47	0,00			6.479.613,90	6.468.288,88
	2002	1.214.213,33	0,00	0,00	0,00	0,00			1.214.213,33	1.214.213,33
	2003	6.231,38	0,00	0,00	0,00	0,00			6.231,38	6.231,38
	2004	3.827,30	0,00	0,00	612,48	0,00			3.214,82	3.214,82
	2005	2.002,37	0,00	0,00	0,00	0,00			2.002,37	2.002,37
	2006	657.935,09	0,00	245.570,67	1.168,13	0,00			656.766,96	411.196,29
	2007	131.020,72	0,00	0,00	0,00	0,00			131.020,72	131.020,72
	2008	18.264.430,94	0,00	16.686.587,88	0,00	0,00			18.264.430,94	1.577.843,06
	2009	0,00	40.516.903,89	25.624.819,93	0,00	0,00	0,00	12.819.913,79	27.696.990,10	2.072.170,17
TOT. RISORSE		26.848.098,50	40.516.903,89	42.568.303,50	90.604,08	0,00	0,00	12.819.913,79	54.454.484,52	11.886.187,02
6 06 0000										
	2004	432.828,76	0,00	423.591,48	0,00	0,00			432.828,76	9.237,28
	2005	30.771,30	0,00	1.125,00	0,00	0,00			30.771,30	29.646,30
	2006	7.125,94	0,00	5.756,62	0,00	0,00			7.125,94	1.369,32
	2007	966.742,01	0,00	961.501,04	0,94	0,00			966.741,07	5.240,03
	2008	3.529.311,96	0,00	2.966.442,65	0,00	0,00			3.529.311,96	562.869,31
	2009	0,00	4.360.000,00	291.879,42	0,00	0,00	0,00	1.341.145,94	3.018.854,06	2.726.974,64
TOT. RISORSE		4.966.779,97	4.360.000,00	4.650.296,21	0,94	0,00	0,00	1.341.145,94	7.985.633,09	3.335.336,88

88

CODICE RISORSA	ANNO	RESIDUI INIZIALI	STANZIAM. DI COMPETENZA	CONTO DEL TESORIERE	INSUSSISTENZE	MAGGIORI ACC. RESID.	MAGGIORI ACC. COMP.	ECONOMICHE (RESIDUI+COMPETENZA)	ACCERTAMENTI RIPORTARE	DA
-------------------	------	---------------------	----------------------------	------------------------	---------------	-------------------------	------------------------	------------------------------------	---------------------------	----

6 07 0000	2009	0,00	1.750.000,00	939.339,37	0,00	0,00	0,00	810.660,63	939.339,37	0,00
-----------	------	------	--------------	------------	------	------	------	------------	------------	------

TOT. RISORSE		0,00	1.750.000,00	939.339,37	0,00	0,00	0,00	810.660,63	939.339,37	0,00
--------------	--	------	--------------	------------	------	------	------	------------	------------	------

TOT. TITOLO	6	32.303.638,33	198.847.841,81	175.155.259,25	90.605,02	0,00	0,00	40.195.338,11	190.865.537,01	15.710.277,76
-------------	---	---------------	----------------	----------------	-----------	------	------	---------------	----------------	---------------

88

881

CODICE RISORSA	ANNO	RESIDUI INIZIALI	STANZIAMI. DI COMPETENZA	CONTO DEL TESORIERE	INSUSSISTENZE	MAGGIORI ACC. RESID.	MAGGIORI ACC. COMP.	ECONOMICHE	ACCERTAMENTI (RESIDUI+COMPETENZA)	DA RIPORTARE
Totale Generale Entrata		3.676.137.137,66	3.041.637.378,93	1.796.379.690,31	343.811.792,74	-58.950.844,20	-74.826.580,24	1.114.118.640,18	5.273.621.507,71	3.477.241.817,40



COMUNE DI NAPOLI

RENDICONTO GESTIONE 2009

CONTO DEL BILANCIO 2009

ELENCO DEI RESIDUI PASSIVI

COMUNE DI NAPOLI

(sub A)

ELENCO DEI RESIDUI PASSIVI ANNO 2009
RIPILOGO PER TITOLI PARTE SPESA

TITOLI	RESIDUI INIZIALI	STANZIAMENTO DI COMPETENZA	CONTO DEL TESORIERE	INSUSSISTENZE	ECONOMICHE	IMPEGNI	RIPORTO COMPETENZA	RIPORTO RESIDUI
TITOLO I	1.367.162.219,47	1.658.840.379,85	1.154.929.308,29	37.792.833,72	228.102.658,87	2.760.107.106,73	776.237.229,17	828.940.569,27
TITOLO II	2.152.389.188,34	806.460.586,31	422.128.633,75	222.818.879,84	520.526.646,21	2.215.504.248,60	211.836.753,66	1.581.538.961,19
TITOLO III	0,00	558.233.766,42	56.524.279,41	0,00	501.709.487,01	56.524.279,41	0,00	0,00
TITOLO IV	36.995.337,10	198.847.841,81	155.009.635,39	575.005,32	40.195.338,11	195.072.835,48	23.317.271,55	16.746.028,54
00								
Tot. Geh. Spesa	3.556.546.744,91	3.222.382.574,39	1.788.591.656,94	261.186.718,88	1.290.534.130,20	5.227.208.470,22	1.011.391.254,38	2.427.225.559,00

884

[Handwritten signature]

[Handwritten signature]

COMUNE DI NAPOLI

(sub A)

ELENCO DEI RESIDUI PASSIVI ANNO 2009

CODICE INTERVENTO	ANNO	RESIDUI INIZIALI	STANZIAMENTO DI COMPETENZA	CONTO DEL TESORIERE	INSUSSISTENZE	ECONOMIE	IMPEGNI	RAPPORTO DI COMPETENZA	RAPPORTO RESIDUI
1 01 01 01									
	2006	19.501,85	0,00	19.501,85	0,00	0,00	19.501,85	0,00	0,00
	2007	295.445,73	0,00	295.445,73	0,00	0,00	295.445,73	0,00	0,00
	2008	645.031,94	0,00	632.957,73	0,00	0,00	645.031,94	0,00	12.074,21
	2009	0,00	105.729.151,00	105.281.533,85	0,00	0,06	105.729.150,94	447.617,09	0,00
TOT. INTERVENTO		959.979,52	105.729.151,00	106.229.439,16	0,00	0,06	106.689.130,46	447.617,09	12.074,21
1 01 01 02									
00	2002	5.111,09	0,00	1.935,94	0,00	0,00	5.111,09	0,00	3.175,88
	2003	9.189,07	0,00	1.082,47	0,00	0,00	9.189,07	0,00	8.126,60
	2004	17.116,38	0,00	830,89	113,25	0,00	17.003,13	0,00	16.172,24
	2005	92.055,62	0,00	83.478,82	3.569,02	0,00	88.486,60	0,00	5.007,78
	2006	133.047,47	0,00	74.165,35	1.936,87	0,00	131.110,60	0,00	56.945,25
	2007	532.934,71	0,00	196.816,99	27.467,62	0,00	505.467,09	0,00	308.650,10
	2008	1.156.471,47	0,00	379.139,43	148.210,48	0,00	1.008.260,99	0,00	629.121,56
	2009	0,00	1.120.483,83	4.086,20	0,00	49.479,75	1.071.004,08	1.066.917,88	0,00
TOT. INTERVENTO		1.945.925,81	1.120.483,83	741.516,09	181.297,24	49.479,75	2.835.632,65	1.066.917,88	1.027.198,68

[Handwritten signature]

[Handwritten mark]

CODICE INTERVENTO	ANNO	RESIDUI INIZIALI	STANZIAMENTO DI COMPETENZA	CONTO DEL TESORIERE	INSUSSISTENZE	ECONOMIE	IMPEGNI	RIPORTO COMPETENZA	RIPORTO RESIDUI
1 01 01 03									
	2001	667,71	0,00	0,00	667,71	0,00	0,00	0,00	0,00
	2003	3.298,77	0,00	0,00	3.298,77	0,00	0,00	0,00	0,00
	2004	27.368,48	0,00	0,00	4.422,57	0,00	22.945,91	0,00	22.945,91
	2005	62.555,56	0,00	0,00	19.581,70	0,00	41.877,16	0,00	22.295,46
	2006	187.377,87	0,00	0,00	37.182,53	0,00	163.689,85	0,00	126.507,32
	2007	1.560.307,75	0,00	0,00	263.143,15	0,00	1.208.038,90	0,00	944.895,75
	2008	3.654.982,54	0,00	0,00	2.333.800,71	0,00	3.466.578,34	0,00	1.132.777,63
	2009	0,00	10.340.191,24	5.918.553,00	188.404,20	0,00	9.302.060,63	3.383.507,63	0,00
TOT. INTERVENTO		5.496.558,68	10.340.191,24	8.572.261,09	593.428,52	1.038.130,61	14.205.190,79	3.383.507,63	2.249.422,07

CODICE INTERVENTO	ANNO	RESIDUI INIZIALI	STANZIAMENTO DI COMPETENZA	CONTO DEL TESORIERE	INSUSSISTENZE	ECONOMIE	IMPEGNI	RIPORTO COMPETENZA	RIPORTO RESIDUI
1 01 01 04									
	1999	118.533,41	0,00	0,00	0,00	0,00	118.533,41	0,00	118.533,41
	2002	3.090,85	0,00	0,00	0,00	0,00	3.090,85	0,00	3.090,85
	2003	16.727,02	0,00	0,00	0,00	0,00	16.727,02	0,00	16.727,02
	2004	22.363,40	0,00	0,00	0,00	0,00	22.363,40	0,00	22.363,40
	2005	220.500,00	0,00	0,00	0,00	0,00	220.500,00	0,00	220.500,00
	2006	352.743,14	0,00	0,00	8.665,24	0,00	319.207,68	0,00	310.542,44
	2007	671.366,86	0,00	0,00	74.666,70	0,00	655.919,12	0,00	581.252,42
	2008	785.580,91	0,00	0,00	252.086,43	0,00	785.580,91	0,00	533.494,48
	2009	0,00	1.203.306,00	287.559,59	0,00	117.775,87	1.085.530,13	797.970,54	0,00
TOT. INTERVENTO		2.190.905,59	1.203.306,00	622.977,96	48.983,20	117.775,87	3.227.452,52	797.970,54	1.806.504,02

CODICE INTERVENTO	ANNO	RESIDUI INIZIALI	STANZIAMENTO DI COMPETENZA	CONTO DEL TESORIERE	INSUSSISTENZE	ECONOMIE	IMPEGNI	RIPORTO COMPETENZA	RIPORTO RESIDUI
1 01 01 05									
	2005	4.000,00	0,00	3.566,16	433,84	0,00	3.566,16	0,00	0,00
	2007	62.000,00	0,00	0,00	0,00	0,00	62.000,00	0,00	62.000,00
	2008	60.000,00	0,00	0,00	0,00	0,00	60.000,00	0,00	60.000,00
	2009	0,00	35.000,00	0,00	0,00	0,00	35.000,00	35.000,00	0,00
TOT. INTERVENTO		126.000,00	35.000,00	3.566,16	433,84	0,00	160.566,16	35.000,00	122.000,00

1 01 01 06									
	2009	0,00	1.178.326,48	1.072.171,96	0,00	106.154,52	1.072.171,96	0,00	0,00
TOT. INTERVENTO		0,00	1.178.326,48	1.072.171,96	0,00	106.154,52	1.072.171,96	0,00	0,00

1 01 01 07									
	2005	7.105,45	0,00	0,00	1.105,45	0,00	6.000,00	0,00	6.000,00
	2006	9.974,50	0,00	1.252,39	1.481,93	0,00	8.492,57	0,00	7.240,18
	2007	13.426,63	0,00	0,00	0,00	0,00	13.426,63	0,00	13.426,63
	2008	752.169,21	0,00	718.262,50	13.557,75	0,00	738.611,46	0,00	20.348,96
	2009	0,00	7.654.982,00	6.013.961,13	0,00	1.413.814,29	6.241.170,71	227.209,58	0,00
TOT. INTERVENTO		782.675,79	7.654.982,00	6.733.476,02	16.145,13	1.413.814,29	7.007.701,37	227.209,58	47.015,77

88

[Handwritten signature]

[Handwritten signature]

CODICE INTERVENTO	ANNO	RESIDUI INIZIALI	STANZIAMENTO DI COMPETENZA	CONTO DEL TESORIERE	INSUSSISTENZE	ECONOMICHE	IMPEGNI	RIPORTO COMPETENZA	RIPORTO RESIDUI
1 01 01 08									
	2003	760,35	0,00	0,00	760,35	0,00	0,00	0,00	0,00
	2004	6.953,55	0,00	0,00	6.953,55	0,00	0,00	0,00	0,00
	2005	48.528,98	0,00	26.454,68	0,00	0,00	48.528,98	0,00	22.074,30
	2006	30,00	0,00	0,00	30,00	0,00	0,00	0,00	0,00
	2008	371.911,12	0,00	356.947,53	33,80	0,00	371.877,32	0,00	14.929,79
	2009	0,00	1.541.155,99	1.008.283,99	0,00	199.923,79	1.341.232,20	332.948,21	0,00
TOT. INTERVENTO		428.184,00	1.541.155,99	1.391.686,20	7.777,70	199.923,79	1.761.638,50	332.948,21	37.004,09
1 01 02 01									
	2006	4.298,75	0,00	4.298,75	0,00	0,00	4.298,75	0,00	0,00
	2007	126.047,91	0,00	126.047,91	0,00	0,00	126.047,91	0,00	0,00
	2008	96.956,46	0,00	96.050,58	0,00	0,00	96.956,46	0,00	905,88
	2009	0,00	12.268.804,00	12.217.101,89	0,00	0,00	12.268.804,00	51.702,11	0,00
TOT. INTERVENTO		227.303,12	12.268.804,00	12.443.499,13	0,00	0,00	12.496.107,12	51.702,11	905,88

[Handwritten signature]

CODICE INTERVENTO	ANNO	RESIDUI INIZIALI	STANZIAMENTO DI COMPETENZA	CONTO DEL TESORIERE	INSUSSISTENZE	ECONOMICHE	IMPEGNI	RIPORTO COMPETENZA	RIPORTO RESIDUI
1 01 02 02									
	2001	5.164,57	0,00	0,00	0,00	0,00	5.164,57	0,00	5.164,57
	2003	2.435,03	0,00	1.694,44	0,00	0,00	2.435,03	0,00	740,59
	2004	3.750,00	0,00	2.800,00	0,00	0,00	3.750,00	0,00	950,00
	2005	2.750,00	0,00	1.694,97	0,00	0,00	2.750,00	0,00	1.055,03
	2006	29.014,95	0,00	25.887,18	0,00	0,00	29.014,95	0,00	3.127,77
	2007	36.736,28	0,00	3.166,64	4.440,92	0,00	32.295,36	0,00	29.128,72
	2008	75.867,71	0,00	11.396,86	21.566,81	0,00	54.300,90	0,00	42.904,04
	2009	0,00	78.464,00	1.175,90	0,00	8.555,34	69.908,66	68.732,76	0,00
TOT. INTERVENTO		155.718,54	78.464,00	47.815,99	26.007,73	8.555,34	199.619,47	68.732,76	83.070,72

CODICE INTERVENTO	ANNO	RESIDUI INIZIALI	STANZIAMENTO DI COMPETENZA	CONTO DEL TESORIERE	INSUSSISTENZE	ECONOMICHE	IMPEGNI	RIPORTO COMPETENZA	RIPORTO RESIDUI
1 01 02 03									
	2002	77.468,53	0,00	0,00	77.468,53	0,00	0,00	0,00	0,00
	2003	24.490,56	0,00	0,00	0,00	0,00	24.490,56	0,00	24.490,56
	2004	4.581,04	0,00	0,00	4.581,04	0,00	0,00	0,00	0,00
	2005	48.938,27	0,00	0,00	33,47	0,00	48.904,80	0,00	48.904,80
	2006	112.543,73	0,00	81.249,63	0,00	0,00	112.543,73	0,00	31.294,10
	2007	158.912,21	0,00	3.000,00	18.576,82	0,00	140.335,39	0,00	137.335,39
	2008	824.114,27	0,00	182.172,32	56.740,94	0,00	767.373,33	0,00	585.201,01
	2009	0,00	2.862.622,59	168.870,00	0,00	199.059,48	2.663.563,11	2.494.693,11	0,00
TOT. INTERVENTO		1.251.048,61	2.862.622,59	435.291,95	157.400,80	199.059,48	3.757.210,92	2.494.693,11	827.225,86

[Handwritten signature]

[Handwritten mark]

CODICE INTERVENTO	ANNO	RESIDUI INIZIALI	STANZIAMENTO DI COMPETENZA	CONTO DEL TESORIERE	INSUSSISTENZE	ECONOMIE	IMPEGNI	RIPORTO COMPETENZA	RIPORTO RESIDUI
1 01 02 04									
	2006	40.399,74	0,00	8.268,00	15.553,51	0,00	24.846,23	0,00	16.578,23
	2007	161.243,38	0,00	24.757,05	8.584,26	0,00	152.659,12	0,00	127.902,07
	2008	275.112,43	0,00	204.336,47	1.166,66	0,00	273.945,77	0,00	69.610,30
	2009	0,00	423.774,00	213.993,39	0,00	44.471,20	379.302,80	165.309,41	0,00
TOT. INTERVENTO		476.755,55	423.774,00	451.353,91	25.304,43	44.471,20	830.753,92	165.309,41	214.090,60
1 01 02 05									
	2009	0,00	26.978,00	0,00	0,00	26.978,00	0,00	0,00	0,00
TOT. INTERVENTO		0,00	26.978,00	0,00	0,00	26.978,00	0,00	0,00	0,00
801 02 06									
	2009	0,00	0,00	0,00	0,00	0,00	0,00	0,00	0,00
TOT. INTERVENTO		0,00	0,00	0,00	0,00	0,00	0,00	0,00	0,00
1 01 02 07									
	2005	311,21	0,00	0,00	311,21	0,00	0,00	0,00	0,00
	2006	735,81	0,00	0,00	0,00	0,00	735,81	0,00	735,81
	2007	897,15	0,00	0,00	0,00	0,00	897,15	0,00	897,15
	2008	97.363,34	0,00	96.015,70	0,00	0,00	97.363,34	0,00	1.347,64
	2009	0,00	738.706,00	653.723,65	0,00	59.023,00	679.683,00	25.959,35	0,00
TOT. INTERVENTO		99.307,51	738.706,00	749.739,35	311,21	59.023,00	778.679,30	25.959,35	2.980,60

08

CODICE INTERVENTO	ANNO	RESIDUI INIZIALI	STANZIAMENTO DI COMPETENZA	CONTO DEL TESORIERE	INSUSSISTENZE	ECONOMIE	IMPEGNI	RIPORTO COMPETENZA	RIPORTO RESIDUI
1 01 02 08									
	2008	9.807,40	0,00	9.807,40	0,00	0,00	9.807,40	0,00	0,00
	2009	0,00	50.000,00	0,00	0,00	50.000,00	0,00	0,00	0,00
TOT. INTERVENTO		9.807,40	50.000,00	9.807,40	0,00	50.000,00	9.807,40	0,00	0,00
1 01 03 01									
	2006	20.792,50	0,00	20.792,50	0,00	0,00	20.792,50	0,00	0,00
	2007	137.396,74	0,00	137.396,74	0,00	0,00	137.396,74	0,00	0,00
	2008	66.561,10	0,00	66.234,47	0,00	0,00	66.561,10	0,00	326,63
	2009	0,00	4.283.647,00	4.254.848,41	0,00	0,00	4.283.647,00	28.798,59	0,00
TOT. INTERVENTO		224.750,34	4.283.647,00	4.479.272,12	0,00	0,00	4.508.397,34	28.798,59	326,63
1 01 03 02									
	1997	603,36	0,00	0,00	0,00	0,00	603,36	0,00	603,36
	2003	2.132,72	0,00	1.268,11	0,00	0,00	2.132,72	0,00	864,61
	2004	7.327,86	0,00	5.235,86	0,00	0,00	7.327,86	0,00	2.092,00
	2005	1.200,82	0,00	750,00	0,00	0,00	1.200,82	0,00	450,82
	2006	30.755,00	0,00	12.915,02	0,00	0,00	30.755,00	0,00	17.839,98
	2007	31.696,40	0,00	8.000,00	2.820,00	0,00	28.876,40	0,00	20.876,40
	2008	70.399,79	0,00	7.013,43	12.696,01	0,00	57.703,78	0,00	50.690,35
	2009	0,00	65.812,00	1.110,15	0,00	5.797,72	60.014,28	58.904,13	0,00
TOT. INTERVENTO		144.115,95	65.812,00	36.292,57	15.516,01	5.797,72	188.614,22	58.904,13	93.417,52

Jm

[Signature]

CODICE INTERVENTO	ANNO	RESIDUI INIZIALI	STANZIAMENTO DI COMPETENZA	CONTO DEL TESORIERE	INSUSSISTENZE	ECONOMIE	IMPEGNI	RIPORTO COMPETENZA	RIPORTO RESIDUI
1 01 03 03									
	2002	16.096,80	0,00	0,00	4.245,60	0,00	11.851,20	0,00	11.851,20
	2004	114.000,00	0,00	0,00	0,00	0,00	114.000,00	0,00	114.000,00
	2005	56.346,20	0,00	8.323,20	0,00	0,00	56.346,20	0,00	48.023,00
	2006	230.224,08	0,00	45.840,00	0,34	0,00	230.223,74	0,00	184.383,74
	2007	374.072,32	0,00	37.830,20	1.686,05	0,00	372.386,27	0,00	334.556,07
	2008	502.326,46	0,00	128.742,44	11.245,56	0,00	491.080,90	0,00	362.338,46
	2009	0,00	583.588,00	97.950,38	0,00	56.643,88	526.944,12	428.993,74	0,00
TOT. INTERVENTO		1.293.065,86	583.588,00	318.686,22	17.177,55	56.643,88	1.802.832,43	428.993,74	1.055.152,47

1 01 03 04									
	2006	8.852,89	0,00	0,00	937,34	0,00	7.915,55	0,00	7.915,55
	2007	93.800,16	0,00	24.804,00	0,00	0,00	93.800,16	0,00	68.996,00
	2008	69.883,72	0,00	12.624,18	3.704,26	0,00	66.179,46	0,00	53.555,28
	2009	0,00	99.647,00	24.540,36	0,00	2.081,00	97.566,00	73.025,64	0,00
TOT. INTERVENTO		172.536,77	99.647,00	61.968,54	4.641,60	2.081,00	265.461,17	73.025,64	130.466,99

1 01 03 06									
	2009	0,00	0,00	0,00	0,00	0,00	0,00	0,00	0,00
TOT. INTERVENTO		0,00	0,00	0,00	0,00	0,00	0,00	0,00	0,00

[Handwritten signature]

[Handwritten mark]

CODICE INTERVENTO	ANNO	RESIDUI INIZIALI	STANZIAMENTO DI COMPETENZA	CONTO DEL TESORIERE	INSUSSISTENZE	ECONOMIE	IMPEGNI	RIPORTO DI COMPETENZA	RIPORTO RESIDUI
1 01 03 07									
	2005	1.668,13	0,00	0,00	668,13	0,00	1.000,00	0,00	1.000,00
	2006	1.679,01	0,00	26,93	1,94	0,00	1.677,07	0,00	1.650,14
	2007	2.067,20	0,00	0,00	0,00	0,00	2.067,20	0,00	2.067,20
	2008	41.131,91	0,00	39.075,91	0,00	0,00	41.131,91	0,00	2.056,00
	2009	0,00	296.630,03	227.821,97	0,00	34.503,03	262.127,00	34.305,03	0,00
TOT. INTERVENTO		46.546,25	296.630,03	266.924,81	670,07	34.503,03	308.003,18	34.305,03	6.773,34
1 01 03 08									
	2002	2.019,34	0,00	0,00	0,00	0,00	2.019,34	0,00	2.019,34
	2007	23.698,52	0,00	0,00	0,00	0,00	23.698,52	0,00	23.698,52
	2008	24.473,04	0,00	0,00	0,00	0,00	24.473,04	0,00	24.473,04
	2009	0,00	25.500,00	0,00	0,00	252,41	25.247,59	25.247,59	0,00
TOT. INTERVENTO		50.190,90	25.500,00	0,00	0,00	252,41	75.438,49	25.247,59	50.190,90
1 01 04 01									
	2006	11.080,80	0,00	11.080,80	0,00	0,00	11.080,80	0,00	0,00
	2007	25.281,70	0,00	25.281,70	0,00	0,00	25.281,70	0,00	0,00
	2008	443.501,51	0,00	387.362,35	56.139,16	0,00	387.362,35	0,00	0,00
	2009	0,00	4.080.433,00	3.651.996,57	0,00	0,00	4.080.433,00	428.436,43	0,00
TOT. INTERVENTO		479.864,01	4.080.433,00	4.075.721,42	56.139,16	0,00	4.504.157,85	428.436,43	0,00

CODICE INTERVENTO	ANNO	RESIDUI INIZIALI	STANZIAMENTO DI COMPETENZA	CONTO DEL TESORIERE	INSUSSISTENZE	ECONOMICHE	IMPEGNI	RIPORTO COMPETENZA	RIPORTO RESIDUI
1 01 04 02									
	2004	3.805,25	0,00	353,98	0,00	0,00	3.805,25	0,00	3.451,27
	2007	5.000,00	0,00	0,00	0,00	0,00	5.000,00	0,00	5.000,00
	2008	16.297,00	0,00	1.915,50	0,00	0,00	16.297,00	0,00	14.381,50
	2009	0,00	19.778,00	42,00	0,00	38,88	19.739,12	19.697,12	0,00
TOT. INTERVENTO		25.102,25	19.778,00	2.311,48	0,00	38,88	44.841,37	19.697,12	22.832,77
1 01 04 03									
	1995	3.668,75	0,00	0,00	0,00	0,00	3.668,75	0,00	3.668,75
	1996	197.455,58	0,00	0,00	0,00	0,00	197.455,58	0,00	197.455,58
	1997	1.105.213,82	0,00	0,00	342,47	0,00	1.104.871,35	0,00	1.104.871,35
	1998	1.772.213,20	0,00	0,00	610,78	0,00	1.771.602,42	0,00	1.771.602,42
	1999	1.094.156,65	0,00	0,00	7.178,95	0,00	1.086.977,70	0,00	1.086.977,70
	2000	1.262.251,22	0,00	5.052,62	1.644,64	0,00	1.260.606,58	0,00	1.255.553,96
	2001	2.434.628,47	0,00	10.564,60	10.677,22	0,00	2.423.951,25	0,00	2.413.386,65
	2002	2.306.814,49	0,00	9.900,18	9.969,87	0,00	2.296.844,62	0,00	2.286.944,44
	2003	1.436.376,57	0,00	1.363,70	6.460,29	0,00	1.429.916,28	0,00	1.428.552,58
	2004	2.609.127,32	0,00	1.575,87	8.415,92	0,00	2.600.711,40	0,00	2.599.135,53
	2005	4.055.818,29	0,00	13.244,95	34.367,88	0,00	4.021.450,41	0,00	4.008.205,46
	2006	3.580.864,74	0,00	390.057,07	35.298,70	0,00	3.545.566,04	0,00	3.155.508,97
	2007	4.974.671,34	0,00	1.027.439,50	38.261,72	0,00	4.936.409,62	0,00	3.908.970,12
	2008	5.019.097,78	0,00	240.753,61	206.932,68	0,00	4.812.165,10	0,00	4.571.411,49
	2009	0,00	7.193.045,88	28.829,57	0,00	639.660,27	6.553.385,61	6.524.556,04	0,00
TOT. INTERVENTO		31.852.358,22	7.193.045,88	1.728.781,67	360.161,12	639.660,27	38.045.582,71	6.524.556,04	29.792.245,00

CODICE INTERVENTO	ANNO	RESIDUI INIZIALI	STANZIAMENTO DI COMPETENZA	CONTO DEL TESORIERE	INSUSSISTENZE	ECONOMIE	IMPEGNI	RIPORTO DI COMPETENZA	RIPORTO RESIDUI
1 01 04 04									
2001		10.000,00	0,00	0,00	10.000,00	0,00	0,00	0,00	0,00
2002		36.441,37	0,00	0,00	36.441,37	0,00	0,00	0,00	0,00
2003		57.446,36	0,00	0,00	57.446,36	0,00	0,00	0,00	0,00
2004		25.463,11	0,00	0,00	25.463,11	0,00	0,00	0,00	0,00
2005		27.821,66	0,00	0,00	27.821,66	0,00	0,00	0,00	0,00
2006		18.258,77	0,00	0,00	17.437,35	0,00	821,42	0,00	821,42
2007		26.954,11	0,00	0,00	0,00	0,00	26.954,11	0,00	26.954,11
2008		239.053,44	0,00	144.912,75	0,00	0,00	239.053,44	0,00	94.140,69
2009		0,00	1.213.000,00	703.306,38	0,00	0,00	1.213.000,00	509.693,62	0,00
TOT. INTERVENTO		441.438,82	1.213.000,00	848.219,13	174.609,85	0,00	1.479.828,97	509.693,62	121.916,22

CODICE INTERVENTO	ANNO	RESIDUI INIZIALI	STANZIAMENTO DI COMPETENZA	CONTO DEL TESORIERE	INSUSSISTENZE	ECONOMIE	IMPEGNI	RIPORTO DI COMPETENZA	RIPORTO RESIDUI
1 01 04 05									
2000		17.614,02	0,00	0,00	0,00	0,00	17.614,02	0,00	17.614,02
2001		774.685,35	0,00	0,00	0,00	0,00	774.685,35	0,00	774.685,35
2002		4.389.883,00	0,00	0,00	0,00	0,00	4.389.883,00	0,00	4.389.883,00
2008		4.298,87	0,00	4.298,87	0,00	0,00	4.298,87	0,00	0,00
2009		0,00	25.000,00	3.714,29	0,00	16.554,14	8.445,86	4.731,57	0,00
TOT. INTERVENTO		5.186.481,24	25.000,00	8.013,16	0,00	16.554,14	5.194.927,10	4.731,57	5.182.182,37

[Handwritten signature]

CODICE INTERVENTO	ANNO	RESIDUI INIZIALI	STANZIAMENTO DI COMPETENZA	CONTO DEL TESORIERE	INSUSSISTENZE	ECONOMIE	IMPEGNI	RIPORTO COMPETENZA	RIPORTO RESIDUI
1 01 04 06									
	2002	275.507,10	0,00	275.339,50	167,60	0,00	275.339,50	0,00	0,00
	2003	1.031.813,76	0,00	32.493,50	0,00	0,00	1.031.813,76	0,00	999.320,26
	2005	154,49	0,00	0,00	154,49	0,00	0,00	0,00	0,00
	2006	26,94	0,00	0,00	26,94	0,00	0,00	0,00	0,00
	2007	958,23	0,00	197,63	760,60	0,00	197,63	0,00	0,00
	2008	782.359,93	0,00	782.207,65	6,47	0,00	782.353,46	0,00	145,81
	2009	0,00	1.307.000,00	760.438,78	0,00	375.955,87	931.044,13	170.605,35	0,00
TOT. INTERVENTO		2.090.820,45	1.307.000,00	1.850.677,06	1.116,10	375.955,87	3.020.748,48	170.605,35	999.466,07
1 01 04 07									
	2005	6.093,90	0,00	0,00	3.093,90	0,00	3.000,00	0,00	3.000,00
	2006	11.081,66	0,00	5.075,00	0,00	0,00	11.081,66	0,00	6.006,99
	2007	11.067,20	0,00	5.082,50	0,00	0,00	11.067,20	0,00	5.984,70
	2008	67.342,37	0,00	57.686,88	3.854,49	0,00	63.487,88	0,00	5.801,00
	2009	0,00	277.702,00	198.514,52	0,00	38.711,71	238.990,29	40.475,77	0,00
TOT. INTERVENTO		95.585,13	277.702,00	266.358,90	6.948,39	38.711,71	327.627,03	40.475,77	20.792,36

[Handwritten signature]

[Handwritten mark]

CODICE INTERVENTO	ANNO	RESIDUI INIZIALI	STANZIAMENTO DI COMPETENZA	CONTO DEL TESORIERE	INSUSSISTENZE	ECONOMIE	IMPEGNI	RIPORTO COMPETENZA	RIPORTO RESIDUI
1 01 04 08									
	1998	3.559,60	0,00	0,00	3.559,60	0,00	0,00	0,00	0,00
	1999	15.608,81	0,00	0,00	15.608,81	0,00	0,00	0,00	0,00
	2001	25.822,84	0,00	0,00	25.822,84	0,00	0,00	0,00	0,00
	2002	26.911,87	0,00	0,00	25.822,00	0,00	1.089,87	0,00	1.089,87
	2003	1.055.470,95	0,00	395.840,38	0,00	0,00	1.055.470,95	0,00	659.630,57
	2005	2.568,20	0,00	65,88	2.502,32	0,00	65,88	0,00	0,00
	2006	1.401,71	0,00	1.186,23	215,48	0,00	1.186,23	0,00	0,00
	2007	40.789,96	0,00	26.450,71	2.606,00	0,00	38.183,96	0,00	11.733,25
	2008	1.959.992,86	0,00	749.719,35	1.200.000,71	0,00	759.992,15	0,00	10.272,80
	2009	0,00	1.037.000,00	46.658,63	0,00	113.099,59	923.900,41	877.241,78	0,00
EST. INTERVENTO		3.132.126,80	1.037.000,00	1.219.921,18	1.276.137,76	113.099,59	2.779.889,45	877.241,78	682.726,15
1 01 05 01									
	2006	65.998,19	0,00	65.998,19	0,00	0,00	65.998,19	0,00	0,00
	2007	163.843,55	0,00	163.843,55	0,00	0,00	163.843,55	0,00	0,00
	2008	62.665,86	0,00	62.128,60	0,00	0,00	62.665,86	0,00	537,26
	2009	0,00	9.898.813,00	9.832.184,14	0,00	0,00	9.898.813,00	66.628,86	0,00
TOT. INTERVENTO		292.507,60	9.898.813,00	10.124.154,48	0,00	0,00	10.191.320,60	66.628,86	537,26

[Handwritten signature]

CODICE INTERVENTO	ANNO	RESIDUI INIZIALI	STANZIAMENTO DI COMPETENZA	CONTO DEL TESORIERE	INSUSSISTENZE	ECONOMICHE	IMPEGNI	RAPPORTO COMPETENZA	RAPPORTO RESIDUI
1 01 05 02									
	2004	1.466,44	0,00	0,00	0,00	0,00	1.466,44	0,00	1.466,44
	2006	18.355,42	0,00	18.355,42	0,00	0,00	18.355,42	0,00	0,00
	2007	2.557,11	0,00	0,00	4,93	0,00	2.552,18	0,00	2.552,18
	2008	49.524,62	0,00	24.119,21	4.382,72	0,00	45.141,90	0,00	21.022,69
	2009	0,00	55.000,00	2.619,50	0,00	0,00	55.000,00	52.380,50	0,00
TOT. INTERVENTO		71.903,59	55.000,00	45.094,13	4.387,65	0,00	122.515,94	52.380,50	25.041,31

CODICE INTERVENTO	ANNO	RESIDUI INIZIALI	STANZIAMENTO DI COMPETENZA	CONTO DEL TESORIERE	INSUSSISTENZE	ECONOMICHE	IMPEGNI	RAPPORTO COMPETENZA	RAPPORTO RESIDUI
1 01 05 03									
	1999	965,32	0,00	0,00	100,00	0,00	865,32	0,00	865,32
	2001	4.174,85	0,00	0,00	0,00	0,00	4.174,85	0,00	4.174,85
	2002	31.318,41	0,00	0,00	0,00	0,00	31.318,41	0,00	31.318,41
	2003	241.767,92	0,00	0,00	8.952,65	0,00	232.815,27	0,00	232.815,27
	2004	358,90	0,00	0,00	0,02	0,00	358,88	0,00	358,88
	2005	1.778.992,03	0,00	44.379,00	13.040,87	0,00	1.765.951,16	0,00	1.721.572,16
	2006	2.547.249,78	0,00	621.017,59	73.655,68	0,00	2.473.594,10	0,00	1.852.576,51
	2007	9.072.698,00	0,00	2.032.579,84	2.639,34	0,00	9.070.058,66	0,00	7.037.478,82
	2008	15.350.690,34	0,00	6.791.309,88	146.866,82	0,00	15.203.913,52	0,00	8.412.503,64
	2009	0,00	28.289.007,00	10.537.332,29	0,00	252.532,37	28.036.474,63	17.499.142,34	0,00
TOT. INTERVENTO		29.028.205,55	28.289.007,00	20.026.618,60	245.255,38	252.532,37	56.819.424,80	17.499.142,34	19.293.663,86

fr

CODICE INTERVENTO	ANNO	RESIDUI INIZIALI	STANZIAMENTO DI COMPETENZA	CONTO DEL TESORIERE	INSUSSISTENZE	ECONOMICHE	IMPEGNI	RIPORTO COMPETENZA	RIPORTO RESIDUI
1 01 05 04									
	2006	23.070,40	0,00	0,00	12.593,97	0,00	10.476,43	0,00	10.476,43
	2007	68.880,54	0,00	0,00	16.998,93	0,00	51.881,61	0,00	51.881,61
	2008	40.080,58	0,00	16.274,36	0,00	0,00	40.080,58	0,00	23.806,22
	2009	0,00	122.310,00	46.308,35	0,00	15.450,00	106.860,00	60.551,65	0,00
TOT. INTERVENTO		132.031,52	122.310,00	62.582,71	29.592,90	15.450,00	209.298,62	60.551,65	86.164,26
1 01 05 05									
	2007	100.000,00	0,00	0,00	0,00	0,00	100.000,00	0,00	100.000,00
	2008	100.000,00	0,00	0,00	0,00	0,00	100.000,00	0,00	100.000,00
	2009	0,00	100.000,00	0,00	0,00	0,00	100.000,00	100.000,00	0,00
TOT. INTERVENTO		200.000,00	100.000,00	0,00	0,00	0,00	300.000,00	100.000,00	200.000,00
1 01 05 06									
	2004	6.486,79	0,00	0,00	0,00	0,00	6.486,79	0,00	6.486,79
	2008	1.092,63	0,00	322,06	770,57	0,00	322,06	0,00	0,00
	2009	0,00	3.977.825,42	3.924.065,55	0,00	48.915,69	3.928.909,73	4.844,18	0,00
TOT. INTERVENTO		7.579,42	3.977.825,42	3.924.387,61	770,57	48.915,69	3.935.718,58	4.844,18	6.486,79

[Handwritten signature]

[Handwritten mark]

CODICE INTERVENTO	ANNO	RESIDUI INIZIALI	STANZIAMENTO DI COMPETENZA	CONTO DEL TESORIERE	INSUSSISTENZE	ECONOMICHE	IMPEGNI	RIPORTO COMPETENZA	RIPORTO RESIDUI
1 01 05 07									
	2005	783,81	0,00	0,00	0,00	0,00	783,81	0,00	783,81
	2006	760,04	0,00	0,00	0,00	0,00	760,04	0,00	760,04
	2007	758,38	0,00	0,00	0,00	0,00	758,38	0,00	758,38
	2008	359.436,61	0,00	107.192,49	3.669,44	0,00	355.767,17	0,00	248.574,68
	2009	0,00	2.190.949,00	2.016.327,73	0,00	22.875,15	2.168.073,85	151.746,12	0,00
TOT. INTERVENTO		361.738,84	2.190.949,00	2.123.520,22	3.669,44	22.875,15	2.526.143,25	151.746,12	250.876,91
1 01 05 08									
	1999	6.528,32	0,00	1.332,49	375,56	0,00	6.152,76	0,00	4.820,27
	2000	40.283,64	0,00	0,00	0,00	0,00	40.283,64	0,00	40.283,64
	2005	18.052,37	0,00	0,00	14.227,86	0,00	3.824,51	0,00	3.824,51
	2006	285.376,45	0,00	147.831,60	0,00	0,00	285.376,45	0,00	137.544,99
	2008	233.140,02	0,00	0,00	10.151,46	0,00	222.988,56	0,00	222.988,56
	2009	0,00	2.843.503,94	0,00	0,00	60.628,24	2.782.875,70	2.782.875,70	0,00
TOT. INTERVENTO		583.380,80	2.843.503,94	149.164,09	24.754,88	60.628,24	3.341.501,62	2.782.875,70	409.461,83
1 01 06 01									
	2007	1.088.790,98	0,00	444.377,09	18.890,66	0,00	1.069.900,32	0,00	626.523,23
	2008	2.737.581,50	0,00	726.980,82	60.374,72	0,00	2.677.206,78	0,00	1.950.225,96
	2009	0,00	6.693.687,00	2.777.788,31	0,00	1.445.800,12	5.247.886,88	2.470.098,57	0,00
TOT. INTERVENTO		3.826.372,48	6.693.687,00	3.949.146,22	79.265,38	1.445.800,12	8.994.993,98	2.470.098,57	2.575.749,19

[Handwritten signature]

[Handwritten mark]

CODICE INTERVENTO	ANNO	RESIDUI INIZIALI	STANZIAMENTO DI COMPETENZA	CONTO DEL TESORIERE	INSUSSISTENZE	ECONOMIE	IMPEGNI	RIPORTO COMPETENZA	RIPORTO RESIDUI
1 01 06 02									
2003		3.773,15	0,00	3.773,15	0,00	0,00	3.773,15	0,00	0,00
2004		686,69	0,00	500,00	0,00	0,00	686,69	0,00	186,69
2006		31.847,54	0,00	30.375,86	0,40	0,00	31.847,14	0,00	1.471,28
2007		24.330,44	0,00	3.265,50	0,00	0,00	24.330,44	0,00	21.064,94
2008		39.088,16	0,00	2.224,38	4.627,49	0,00	34.460,67	0,00	32.236,29
2009		0,00	35.375,00	388,39	0,00	0,00	35.375,00	34.986,61	0,00
TOT. INTERVENTO		99.725,98	35.375,00	40.527,28	4.627,89	0,00	130.473,09	34.986,61	54.959,20

CODICE INTERVENTO	ANNO	RESIDUI INIZIALI	STANZIAMENTO DI COMPETENZA	CONTO DEL TESORIERE	INSUSSISTENZE	ECONOMIE	IMPEGNI	RIPORTO COMPETENZA	RIPORTO RESIDUI
1 01 06 03									
2000		162.082,44	0,00	0,00	32.542,05	0,00	129.540,39	0,00	129.540,39
2001		126.676,03	0,00	8.203,21	3.942,81	0,00	122.733,22	0,00	114.530,41
2002		461.724,72	0,00	48.996,59	16.836,86	0,00	444.887,86	0,00	395.891,00
2003		516.161,77	0,00	28.599,88	14.229,80	0,00	501.931,97	0,00	473.332,09
2004		565.708,72	0,00	50.658,86	189,55	0,00	565.519,17	0,00	514.860,31
2005		606.650,60	0,00	63.850,70	11.906,99	0,00	594.743,61	0,00	530.892,91
2006		839.981,67	0,00	137.378,56	7.690,38	0,00	832.291,29	0,00	694.912,73
2007		787.395,14	0,00	194.140,97	18.905,85	0,00	768.489,29	0,00	574.348,32
2008		298.087,49	0,00	182.790,81	41.762,43	0,00	256.325,06	0,00	73.534,25
2009		0,00	388.627,00	115.944,83	0,00	27.903,62	360.723,38	244.778,55	0,00
TOT. INTERVENTO		4.364.468,58	388.627,00	830.564,41	148.006,72	27.903,62	4.577.189,24	244.778,55	3.501.842,28

CODICE INTERVENTO	ANNO	RESIDUI INIZIALI	STANZIAMENTO DI COMPETENZA	CONTO DEL TESORIERE	INSUSSISTENZE	ECONOMIE	IMPEGNI	RIPORTO COMPETENZA	RIPORTO RESIDUI
1 01 06 04									
	2004	11.350,28	0,00	0,00	0,00	0,00	11.350,28	0,00	11.350,28
	2006	32.104,98	0,00	1.369,98	5.967,47	0,00	26.137,51	0,00	24.767,53
	2007	126.963,90	0,00	6.764,14	0,00	0,00	126.963,90	0,00	120.199,76
	2008	85.671,03	0,00	30.882,82	0,00	0,00	85.671,03	0,00	54.788,21
	2009	0,00	166.264,00	75.450,62	0,00	7.000,05	159.263,95	83.813,33	0,00
TOT. INTERVENTO		256.090,19	166.264,00	114.467,56	5.967,47	7.000,05	409.386,67	83.813,33	214.105,78
1 01 06 05									
	2006	900,00	0,00	0,00	0,00	0,00	900,00	0,00	900,00
	2009	0,00	0,00	0,00	0,00	0,00	0,00	0,00	0,00
TOT. INTERVENTO		900,00	0,00	0,00	0,00	0,00	900,00	0,00	900,00
1 01 06 06									
	2009	0,00	89.892,49	89.892,49	0,00	0,00	89.892,49	0,00	0,00
TOT. INTERVENTO		0,00	89.892,49	89.892,49	0,00	0,00	89.892,49	0,00	0,00

[Handwritten signature]

[Handwritten mark]

CODICE INTERVENTO	ANNO	RESIDUI INIZIALI	STANZIAMENTO DI COMPETENZA	CONTO DEL TESORIERE	INSUSSISTENZE	ECONOMIE	IMPEGNI	RIPORTO COMPETENZA	RIPORTO RESIDUI
1 01 06 07									
	2004	2.162,33	0,00	646,53	71,48	0,00	2.090,85	0,00	1.444,32
	2005	2.550,51	0,00	0,00	550,51	0,00	2.000,00	0,00	2.000,00
	2006	2.782,30	0,00	0,00	0,00	0,00	2.782,30	0,00	2.782,30
	2007	3.464,66	0,00	0,00	615,61	0,00	2.849,05	0,00	2.849,05
	2008	23.343,05	0,00	18.946,78	1.446,92	0,00	21.896,13	0,00	2.949,35
	2009	0,00	177.355,00	134.261,77	0,00	26.853,34	150.501,66	16.239,89	0,00
TOT. INTERVENTO		34.302,85	177.355,00	153.855,08	2.684,52	26.853,34	182.119,99	16.239,89	12.025,02
1 01 06 08									
	2008	235.000,00	0,00	0,00	0,00	0,00	235.000,00	0,00	235.000,00
	2009	0,00	0,00	0,00	0,00	0,00	0,00	0,00	0,00
TOT. INTERVENTO		235.000,00	0,00	0,00	0,00	0,00	235.000,00	0,00	235.000,00
1 01 07 01									
	2007	92.964,97	0,00	92.964,97	0,00	0,00	92.964,97	0,00	0,00
	2008	43.389,07	0,00	43.389,07	0,00	0,00	43.389,07	0,00	0,00
	2009	0,00	6.463.176,00	6.381.109,95	0,00	0,00	6.463.176,00	82.066,05	0,00
TOT. INTERVENTO		136.354,04	6.463.176,00	6.517.463,99	0,00	0,00	6.599.530,04	82.066,05	0,00

[Handwritten signature]

[Handwritten signature]

CODICE INTERVENTO	ANNO	RESIDUI INIZIALI	STANZIAMENTO DI COMPETENZA	CONTO DEL TESORIERE	INSUSSISTENZE	ECONOMICHE	IMPEGNI	RIPORTO COMPETENZA	RIPORTO RESIDUI
1 01 07 02									
	2003	1.885,49	0,00	1.123,29	78,60	0,00	1.806,89	0,00	683,60
	2004	4.866,51	0,00	3.000,00	0,00	0,00	4.866,51	0,00	1.866,51
	2006	2.693,06	0,00	2.693,04	0,02	0,00	2.693,04	0,00	0,00
	2007	25.850,47	0,00	6.275,50	1.006,33	0,00	24.844,14	0,00	18.568,64
	2008	38.014,28	0,00	12.487,66	1.393,97	0,00	36.620,31	0,00	24.132,65
	2009	0,00	80.758,52	34.290,00	0,00	3.377,49	77.381,03	43.091,03	0,00
TOT. INTERVENTO		73.309,81	80.758,52	59.869,49	2.478,92	3.377,49	148.211,92	43.091,03	45.251,40
1 01 07 03									
	2005	261,90	0,00	0,00	0,00	0,00	261,90	0,00	261,90
	2006	12.769,39	0,00	0,00	0,00	0,00	12.769,39	0,00	12.769,39
	2007	34.900,28	0,00	6.054,63	148,53	0,00	34.751,75	0,00	28.697,52
	2008	144.886,67	0,00	107.932,95	16.354,76	0,00	128.531,91	0,00	20.598,96
	2009	0,00	262.163,00	91.463,52	0,00	40.707,04	221.455,96	129.992,44	0,00
TOT. INTERVENTO		192.818,24	262.163,00	205.451,10	16.503,29	40.707,04	397.770,91	129.992,44	62.327,37
1 01 07 04									
	2006	6.217,95	0,00	0,00	0,00	0,00	6.217,95	0,00	6.217,95
	2007	34.647,62	0,00	0,00	0,00	0,00	34.647,62	0,00	34.647,62
	2008	2.600,00	0,00	0,00	0,00	0,00	2.600,00	0,00	2.600,00
	2009	0,00	0,00	0,00	0,00	0,00	0,00	0,00	0,00
TOT. INTERVENTO		43.465,57	0,00	0,00	0,00	0,00	43.465,57	0,00	43.465,57

CODICE INTERVENTO	ANNO	RESIDUI INIZIALI	STANZIAMENTO DI COMPETENZA	CONTO DEL TESORIERE	INSUSSISTENZE	ECONOMIE	IMPEGNI	RIPORTO COMPETENZA	RIPORTO RESIDUI
1 01 07 05									
	2009	0,00	360,00	0,00	0,00	360,00	0,00	0,00	0,00
TOT. INTERVENTO		0,00	360,00	0,00	0,00	360,00	0,00	0,00	0,00
1 01 07 07									
	2007	478,90	0,00	412,63	66,27	0,00	412,63	0,00	0,00
	2008	52.623,20	0,00	52.623,20	0,00	0,00	52.623,20	0,00	0,00
	2009	0,00	450.789,00	343.807,46	0,00	71.371,00	379.418,00	35.610,54	0,00
TOT. INTERVENTO		53.102,10	450.789,00	396.843,29	66,27	71.371,00	432.453,83	35.610,54	0,00
1 01 07 08									
	2009	0,00	0,00	0,00	0,00	0,00	0,00	0,00	0,00
TOT. INTERVENTO		0,00	0,00	0,00	0,00	0,00	0,00	0,00	0,00

CODICE INTERVENTO	ANNO	RESIDUI INIZIALI	STANZIAMENTO DI COMPETENZA	CONTO DEL TESORIERE	INSUSSISTENZE	ECONOMIE	IMPEGNI	RIPORTO COMPETENZA	RIPORTO RESIDUI
1 01 08 01									
1998		11.771,81	0,00	0,00	0,00	0,00	11.771,81	0,00	11.771,81
2002		8.616,01	0,00	0,00	0,00	0,00	8.616,01	0,00	8.616,01
2004		25.129,52	0,00	0,00	11.557,58	0,00	13.571,94	0,00	13.571,94
2005		415.263,94	0,00	120.336,79	261.962,62	0,00	153.301,32	0,00	32.964,53
2006		1.440.911,96	0,00	715.398,85	135.614,22	0,00	1.305.297,74	0,00	589.898,89
2007		5.114.479,59	0,00	3.348.050,46	480.493,64	0,00	4.633.985,95	0,00	1.285.935,49
2008		16.542.408,53	0,00	12.046.804,27	2.040.832,61	0,00	14.501.575,92	0,00	2.454.771,65
2009		0,00	153.598.875,30	134.907.118,16	0,00	2.230.139,10	151.368.736,20	16.461.618,04	0,00
TOT. INTERVENTO		23.558.581,36	153.598.875,30	151.137.708,53	2.930.460,67	2.230.139,10	171.996.856,89	16.461.618,04	4.397.530,32
1 01 08 02									
2001		29.175,62	0,00	19.608,07	0,00	0,00	29.175,62	0,00	9.567,55
2002		29.617,27	0,00	3.097,37	0,30	0,00	29.616,97	0,00	26.519,60
2003		57.895,70	0,00	5.971,90	0,00	0,00	57.895,70	0,00	51.923,80
2004		39.831,51	0,00	2.142,11	408,06	0,00	39.423,45	0,00	37.281,34
2005		111.573,05	0,00	55.719,11	200,98	0,00	111.372,07	0,00	55.652,96
2006		417.266,69	0,00	151.835,65	4.459,57	0,00	412.807,12	0,00	260.971,47
2007		881.678,93	0,00	89.087,11	49.787,43	0,00	831.891,50	0,00	742.804,39
2008		1.542.338,36	0,00	347.370,01	273.871,50	0,00	1.268.466,86	0,00	921.096,85
2009		0,00	1.242.672,00	11.572,45	0,00	100.450,86	1.142.221,14	1.130.648,69	0,00
TOT. INTERVENTO		3.109.377,13	1.242.672,00	686.403,78	328.727,84	100.450,86	3.922.870,43	1.130.648,69	2.105.817,96

[Handwritten signature]

[Handwritten mark]

CODICE INTERVENTO	ANNO	RESIDUI INIZIALI	STANZIAMENTO DI COMPETENZA	CONTO DEL TESORIERE	INSUSSISTENZE	ECONOMICHE	IMPEGNI	RIPORTO COMPETENZA	RIPORTO RESIDUI
1 01 08 03									
	1993	826,33	0,00	0,00	0,00	0,00	826,33	0,00	826,33
	1994	2.187,21	0,00	0,00	0,00	0,00	2.187,21	0,00	2.187,21
	1995	7.719,39	0,00	0,00	0,00	0,00	7.719,39	0,00	7.719,39
	1996	8.462,61	0,00	0,00	0,00	0,00	8.462,61	0,00	8.462,61
	1997	18.461,55	0,00	0,00	0,00	0,00	18.461,55	0,00	18.461,55
	1998	87.665,47	0,00	0,00	0,00	0,00	87.665,47	0,00	87.665,47
	1999	363.860,57	0,00	7.478,30	0,00	0,00	363.860,57	0,00	356.382,27
	2000	19.219,47	0,00	113,62	0,00	0,00	19.219,47	0,00	19.105,85
	2001	25.786,35	0,00	0,00	185,98	0,00	25.600,37	0,00	25.600,37
	2002	82.280,79	0,00	0,00	59.518,51	0,00	22.762,28	0,00	22.762,28
	2003	143.476,28	0,00	1.426,80	0,00	0,00	143.476,28	0,00	142.049,48
	2004	724.535,53	0,00	28.769,59	82.980,03	0,00	641.555,50	0,00	612.785,00
	2005	1.474.637,26	0,00	788.456,74	18.017,78	0,00	1.456.619,48	0,00	668.162,74
	2006	2.463.448,44	0,00	857.570,86	73.443,50	0,00	2.390.004,94	0,00	1.532.434,08
	2007	8.528.090,30	0,00	2.695.650,88	299.192,04	0,00	8.228.898,26	0,00	5.533.247,38
	2008	63.677.844,80	0,00	45.429.066,62	1.249.713,66	0,00	62.428.131,14	0,00	16.999.064,52
	2009	0,00	115.589.403,94	46.418.983,95	0,00	7.218.169,79	108.371.234,15	61.952.250,20	0,00
TOT. INTERVENTO		77.628.502,35	115.589.403,94	96.227.517,36	1.783.051,50	7.218.169,79	184.216.685,00	61.952.250,20	26.036.917,44

[Handwritten signature]

CODICE INTERVENTO	ANNO	RESIDUI INIZIALI	STANZIAMENTO DI COMPETENZA	CONTO DEL TESORIERE	INSUSSISTENZE	ECONOMICHE	IMPEGNI	RIPORTO COMPETENZA	RIPORTO RESIDUI
1 01 08 04									
	1993	28.405,13	0,00	0,00	0,00	0,00	28.405,13	0,00	28.405,13
	1994	41.316,55	0,00	0,00	41.316,55	0,00	0,00	0,00	0,00
	2002	82.731,09	0,00	0,00	62.375,00	0,00	20.356,09	0,00	20.356,09
	2003	1.461,84	0,00	0,00	1.461,84	0,00	0,00	0,00	0,00
	2004	2.015,25	0,00	0,00	2.015,25	0,00	0,00	0,00	0,00
	2006	124.062,05	0,00	56.686,02	20.217,01	0,00	103.845,04	0,00	47.159,02
	2007	1.967.551,01	0,00	222.672,12	23.734,53	0,00	1.943.816,48	0,00	1.721.144,36
	2008	1.696.809,70	0,00	35.199,65	0,00	0,00	1.696.809,70	0,00	1.661.610,05
	2009	0,00	1.885.213,83	249.625,66	0,00	124.628,12	1.760.585,71	1.510.960,05	0,00
TOT. INTERVENTO		3.944.352,62	1.885.213,83	564.183,45	151.120,18	124.628,12	5.553.818,15	1.510.960,05	3.478.674,65

806

R

R

CODICE INTERVENTO	ANNO	RESIDUI INIZIALI	STANZIAMENTO DI COMPETENZA	CONTO DEL TESORIERE	INSUSSISTENZE	ECONOMIE	IMPEGNI	RIPORTO COMPETENZA	RIPORTO RESIDUI
1 01 08 05									
	1999	880.414,08	0,00	0,00	44.931,75	0,00	835.482,33	0,00	835.482,33
	2000	2.770.142,01	0,00	0,00	21.691,19	0,00	2.748.450,82	0,00	2.748.450,82
	2001	25.048,15	0,00	0,00	25.048,15	0,00	0,00	0,00	0,00
	2002	6.102.719,41	0,00	0,00	85.422,64	0,00	6.017.296,77	0,00	6.017.296,77
	2003	205.971,37	0,00	0,00	92.700,00	0,00	113.271,37	0,00	113.271,37
	2004	163.673,40	0,00	25.399,84	80.916,04	0,00	82.767,36	0,00	57.357,52
	2005	457.695,12	0,00	216.235,54	32.494,51	0,00	425.200,61	0,00	208.965,07
	2006	503.725,90	0,00	35.115,90	127.901,63	0,00	375.824,27	0,00	340.708,37
	2007	1.611.410,73	0,00	266.682,65	15.200,00	0,00	1.596.210,73	0,00	1.329.528,08
	2008	3.885.306,81	0,00	341.586,10	12.444,07	0,00	3.872.862,74	0,00	3.531.276,64
	2009	0,00	10.145.306,36	264.985,46	0,00	380.461,25	9.764.845,11	9.499.859,65	0,00
TOT. INTERVENTO		16.606.106,98	10.145.306,36	1.150.005,49	538.749,98	380.461,25	25.832.202,11	9.499.859,65	15.182.336,97
1 01 08 06									
	2009	0,00	22.694.883,24	22.636.953,73	0,00	57.929,51	22.636.953,73	0,00	0,00
TOT. INTERVENTO		0,00	22.694.883,24	22.636.953,73	0,00	57.929,51	22.636.953,73	0,00	0,00

[Handwritten signature]

[Handwritten mark]

CODICE INTERVENTO	ANNO	RESIDUI INIZIALI	STANZIAMENTO DI COMPETENZA	CONTO DEL TESORIERE	INSUSSISTENZE	ECONOMIE	IMPEGNI	RIPORTO COMPETENZA	RIPORTO RESIDUI
1 01 08 07									
	2001	508,16	0,00	0,00	0,00	0,00	508,16	0,00	508,16
	2002	3.418,92	0,00	0,00	0,00	0,00	3.418,92	0,00	3.418,92
	2003	2.556,00	0,00	0,00	0,00	0,00	2.556,00	0,00	2.556,00
	2004	5.156,63	0,00	2.136,11	0,00	0,00	5.156,63	0,00	3.020,52
	2005	62.074,09	0,00	55.236,85	3.012,24	0,00	59.061,85	0,00	3.825,00
	2006	166.742,40	0,00	149.644,34	5.138,60	0,00	161.603,80	0,00	11.959,46
	2007	603.565,03	0,00	466.456,95	978,84	0,00	602.586,19	0,00	136.129,24
	2008	1.932.556,26	0,00	1.775.582,96	28.940,35	0,00	1.903.615,91	0,00	128.032,95
	2009	0,00	9.579.143,97	7.937.746,96	0,00	37.754,01	9.541.389,96	1.603.643,00	0,00
TOT. INTERVENTO		2.776.577,49	9.579.143,97	10.386.804,17	38.070,03	37.754,01	12.279.897,42	1.603.643,00	289.450,25

114

016



CODICE INTERVENTO	ANNO	RESIDUI INIZIALI	STANZIAMENTO DI COMPETENZA	CONTO DEL TESORIERE	INSUSSISTENZE	ECONOMIE	IMPEGNI	RAPPORTO COMPETENZA	RAPPORTO RESIDUI
1 0 1 0 8 0 8									
	1993	1.828,26	0,00	0,00	0,00	0,00	1.828,26	0,00	1.828,26
	1994	7.683,70	0,00	0,00	0,00	0,00	7.683,70	0,00	7.683,70
	1995	6.427,56	0,00	0,00	0,00	0,00	6.427,56	0,00	6.427,56
	1996	210.832,47	0,00	0,00	0,00	0,00	210.832,47	0,00	210.832,47
	1997	4.642,80	0,00	0,00	0,00	0,00	4.642,80	0,00	4.642,80
	1998	35.306,46	0,00	0,00	26.617,09	0,00	8.689,37	0,00	8.689,37
	1999	8.780,41	0,00	0,00	129,76	0,00	8.650,65	0,00	8.650,65
	2000	143.560,32	0,00	1.770,41	7.431,94	0,00	136.128,38	0,00	134.357,97
	2001	571.736,32	0,00	5.668,32	56.817,21	0,00	514.919,11	0,00	509.250,79
	2002	482.326,76	0,00	24.325,11	73.865,97	0,00	408.460,79	0,00	384.135,68
	2003	4.422.198,51	0,00	2.745,19	2.000,00	0,00	4.420.198,51	0,00	4.417.453,32
	2004	12.329.907,37	0,00	25.326,57	249.068,29	0,00	12.080.839,08	0,00	12.055.512,05
	2005	5.410.072,40	0,00	11.690,59	3.358.119,52	0,00	2.051.952,88	0,00	2.040.262,29
	2006	4.416.615,22	0,00	3.248.869,70	30.923,06	0,00	4.385.692,16	0,00	1.136.822,46
	2007	92.090.292,53	0,00	4.113.190,05	9.528.060,70	0,00	82.562.231,83	0,00	78.449.041,78
	2008	42.889.111,05	0,00	11.005.943,20	114.731,97	0,00	42.774.379,08	0,00	31.768.435,88
	2009	0,00	58.631.322,74	1.376.525,45	0,00	931.591,24	57.699.731,50	56.323.206,05	0,00
TOT. INTERVENTO		163.031.322,14	58.631.322,74	19.816.054,59	13.447.765,51	931.591,24	207.283.288,13	56.323.206,05	131.144.027,49
1 0 1 0 8 1 0									
	2009	0,00	176.581.248,09	0,00	0,00	176.581.248,09	0,00	0,00	0,00
TOT. INTERVENTO		0,00	176.581.248,09	0,00	0,00	176.581.248,09	0,00	0,00	0,00

CODICE INTERVENTO	ANNO	RESIDUI INIZIALI	STANZIAMENTO DI COMPETENZA	CONTO DEL TESORIERE	INSUSSISTENZE	ECONOMICHE	IMPEGNI	RIPORTO COMPETENZA	RIPORTO RESIDUI
1 01 08 11									
	2009	0,00	767.150,46	0,00	0,00	767.150,46	0,00	0,00	0,00
TOT. INTERVENTO		0,00	767.150,46	0,00	0,00	767.150,46	0,00	0,00	0,00
1 02 01 03									
	2003	623,72	0,00	0,00	0,00	0,00	623,72	0,00	623,72
	2009	0,00	0,00	0,00	0,00	0,00	0,00	0,00	0,00
TOT. INTERVENTO		623,72	0,00	0,00	0,00	0,00	623,72	0,00	623,72
1 03 01 01									
	2006	121.654,74	0,00	121.654,74	0,00	0,00	121.654,74	0,00	0,00
	2007	436.296,10	0,00	436.296,10	0,00	0,00	436.296,10	0,00	0,00
	2008	222.131,18	0,00	222.131,18	0,00	0,00	222.131,18	0,00	0,00
	2009	0,00	67.252.145,00	66.831.901,65	0,00	0,00	67.252.145,00	420.243,35	0,00
TOT. INTERVENTO		780.082,02	67.252.145,00	67.611.983,67	0,00	0,00	68.032.227,02	420.243,35	0,00

[Handwritten signature]

[Handwritten mark]

CODICE INTERVENTO	ANNO	RESIDUI INIZIALI	STANZIAMENTO DI COMPETENZA	CONTO DEL TESORIERE	INSUSSISTENZE	ECONOMIE	IMPEGNI	RIPORTO COMPETENZA	RIPORTO RESIDUI
1 03 01 02									
	2002	288.773,87	0,00	161.709,88	15,32	0,00	288.758,55	0,00	127.048,67
	2004	6.858,37	0,00	0,00	0,00	0,00	6.858,37	0,00	6.858,37
	2005	182.264,11	0,00	78.863,75	42,72	0,00	182.221,39	0,00	103.357,64
	2006	33.125,56	0,00	11.060,10	5.000,25	0,00	28.125,31	0,00	17.065,21
	2007	326.013,12	0,00	43.827,09	3.935,16	0,00	322.077,96	0,00	278.250,87
	2008	443.630,08	0,00	223.161,27	25.123,04	0,00	418.507,04	0,00	195.345,77
	2009	0,00	831.250,00	143,52	0,00	16.417,72	814.832,28	814.688,76	0,00
TOT. INTERVENTO		1.280.665,11	831.250,00	518.765,61	34.116,49	16.417,72	2.061.380,90	814.688,76	727.926,53
1 03 01 03									
	2004	22.820,60	0,00	0,00	0,00	0,00	22.820,60	0,00	22.820,60
	2005	60.000,00	0,00	0,00	0,00	0,00	60.000,00	0,00	60.000,00
	2006	601.141,51	0,00	415.576,11	0,00	0,00	601.141,51	0,00	185.565,40
	2007	2.338.120,39	0,00	1.108.015,71	331,05	0,00	2.337.789,34	0,00	1.229.773,63
	2008	3.530.516,24	0,00	1.307.597,05	53.453,03	0,00	3.477.063,21	0,00	2.169.466,16
	2009	0,00	8.092.002,60	4.960.614,45	0,00	263.590,79	7.828.411,81	2.867.797,36	0,00
TOT. INTERVENTO		6.552.598,74	8.092.002,60	7.791.803,32	53.784,08	263.590,79	14.327.226,47	2.867.797,36	3.667.625,79

[Handwritten signature]

[Handwritten mark]

CODICE INTERVENTO	ANNO	RESIDUI INIZIALI	STANZIAMENTO DI COMPETENZA	CONTO DEL TESORIERE	INSUSISTENZE	ECONOMIE	IMPEGNI	RIPORTO COMPETENZA	RIPORTO RESIDUI
1 03 01 04									
	2003	14.269,55	0,00	0,00	14.269,55	0,00	0,00	0,00	0,00
	2004	19.513,14	0,00	0,00	18.747,40	0,00	765,74	0,00	765,74
	2006	97.555,10	0,00	0,00	63.162,28	0,00	34.392,82	0,00	34.392,82
	2007	460.976,28	0,00	105.049,20	0,00	0,00	460.976,28	0,00	355.927,08
	2008	485.906,32	0,00	27.339,56	15.000,00	0,00	470.906,32	0,00	443.566,76
	2009	0,00	1.022.327,00	401.373,06	0,00	0,20	1.022.326,80	620.953,74	0,00
TOT. INTERVENTO		1.078.220,39	1.022.327,00	533.761,82	111.179,23	0,20	1.989.367,96	620.953,74	834.652,40
1 03 01 05									
	2008	24.584,10	0,00	0,00	0,00	0,00	24.584,10	0,00	24.584,10
	2009	0,00	25.000,00	0,00	0,00	0,00	25.000,00	25.000,00	0,00
TOT. INTERVENTO		24.584,10	25.000,00	0,00	0,00	0,00	49.584,10	25.000,00	24.584,10
1 03 01 06									
	2009	0,00	66.264,97	66.264,97	0,00	0,00	66.264,97	0,00	0,00
TOT. INTERVENTO		0,00	66.264,97	66.264,97	0,00	0,00	66.264,97	0,00	0,00

[Handwritten signature]

[Handwritten mark]

CODICE INTERVENTO	ANNO	RESIDUI INIZIALI	STANZIAMENTO DI COMPETENZA	CONTO DEL TESORIERE	INSUSSISTENZE	ECONOMIE	IMPEGNI	RIPORTO COMPETENZA	RIPORTO RESIDUI
1 03 01 07									
	2005	5.008,70	0,00	0,00	2.008,70	0,00	3.000,00	0,00	3.000,00
	2006	3.380,76	0,00	0,00	0,00	0,00	3.380,76	0,00	3.380,76
	2007	3.427,72	0,00	0,00	0,00	0,00	3.427,72	0,00	3.427,72
	2008	508.367,49	0,00	504.952,45	0,00	0,00	508.367,49	0,00	3.415,04
	2009	0,00	4.024.570,00	3.638.561,70	0,00	0,00	4.024.570,00	386.008,30	0,00
TOT. INTERVENTO		520.184,67	4.024.570,00	4.143.514,15	2.008,70	0,00	4.542.745,97	386.008,30	13.223,52
1 03 01 08									
	2003	103,68	0,00	0,00	0,00	0,00	103,68	0,00	103,68
	2007	873,39	0,00	0,00	0,00	0,00	873,39	0,00	873,39
	2008	28.694,26	0,00	20.025,48	0,00	0,00	28.694,26	0,00	8.668,78
	2009	0,00	158.000,00	7.850,45	0,00	102.719,44	55.280,56	47.430,11	0,00
TOT. INTERVENTO		29.671,33	158.000,00	27.875,93	0,00	102.719,44	84.951,89	47.430,11	9.645,85
1 03 03 01									
	2007	9.159,47	0,00	9.159,47	0,00	0,00	9.159,47	0,00	0,00
	2008	3.346,53	0,00	0,00	0,00	0,00	3.346,53	0,00	3.346,53
	2009	0,00	341.010,00	340.993,66	0,00	0,90	341.009,10	15,44	0,00
TOT. INTERVENTO		12.506,00	341.010,00	350.153,13	0,00	0,90	353.515,10	15,44	3.346,53




CODICE INTERVENTO	ANNO	RESIDUI INIZIALI	STANZIAMENTO DI COMPETENZA	CONTO DEL TESORIERE	INSUSSISTENZE	ECONOMIE	IMPEGNI	RIPORTO COMPETENZA	RIPORTO RESIDUI
1 03 03 02									
	2003	534,17	0,00	34,17	0,00	0,00	534,17	0,00	500,00
	2004	1.000,00	0,00	0,00	0,00	0,00	1.000,00	0,00	1.000,00
	2006	976,15	0,00	854,65	0,00	0,00	976,15	0,00	121,50
	2007	2.067,45	0,00	1.555,00	0,00	0,00	2.067,45	0,00	512,45
	2008	3.200,00	0,00	0,00	0,00	0,00	3.200,00	0,00	3.200,00
	2009	0,00	2.960,00	0,00	0,00	0,00	2.960,00	2.960,00	0,00
TOT. INTERVENTO		7.777,77	2.960,00	2.443,82	0,00	0,00	10.737,77	2.960,00	5.333,95
1 03 03 03									
	2005	481,00	0,00	0,00	0,00	0,00	481,00	0,00	481,00
	2006	3.524,41	0,00	0,00	0,00	0,00	3.524,41	0,00	3.524,41
	2007	27.211,05	0,00	300,00	67,44	0,00	27.143,61	0,00	26.843,17
	2008	26.303,66	0,00	14.245,84	268,60	0,00	26.035,06	0,00	11.789,22
	2009	0,00	51.147,00	28.839,45	0,00	7.265,20	43.881,80	15.042,35	0,00
TOT. INTERVENTO		57.520,12	51.147,00	43.385,29	336,04	7.265,20	101.065,88	15.042,35	42.638,24
1 03 03 04									
	2006	178,52	0,00	0,00	0,00	0,00	178,52	0,00	178,52
	2007	1.007,91	0,00	0,00	0,00	0,00	1.007,91	0,00	1.007,91
	2008	82.830,83	0,00	82.730,83	0,00	0,00	82.830,83	0,00	100,00
	2009	0,00	345.000,00	165.606,06	0,00	10.000,00	335.000,00	169.393,94	0,00
TOT. INTERVENTO		84.017,26	345.000,00	248.336,89	0,00	10.000,00	419.017,26	169.393,94	1.286,43

CODICE INTERVENTO	ANNO	RESIDUI INIZIALI	STANZIAMENTO DI COMPETENZA	CONTO DEL TESORIERE	INSUSSISTENZE	ECONOMIE	IMPEGNI	RIPORTO COMPETENZA	RIPORTO RESIDUI
1 03 03 07									
	2007	2.714,00	0,00	0,00	0,00	0,00	2.714,00	0,00	2.714,00
	2008	3.750,81	0,00	1.037,79	0,02	0,00	3.750,79	0,00	2.713,00
	2009	0,00	26.723,00	47.470,80	0,00	4.241,00	21.482,00	4.011,20	0,00
TOT. INTERVENTO		6.464,81	26.723,00	48.508,59	0,02	4.241,00	27.946,79	4.011,20	5.427,00

CODICE INTERVENTO	ANNO	RESIDUI INIZIALI	STANZIAMENTO DI COMPETENZA	CONTO DEL TESORIERE	INSUSSISTENZE	ECONOMIE	IMPEGNI	RIPORTO COMPETENZA	RIPORTO RESIDUI
1 04 01 01									
	2006	122.514,36	0,00	122.514,36	0,00	0,00	122.514,36	0,00	0,00
	2007	818.621,86	0,00	818.621,86	0,00	0,00	818.621,86	0,00	0,00
	2008	196.339,77	0,00	120.518,72	73.952,73	0,00	122.387,04	0,00	1.868,32
	2009	0,00	5.401.628,86	5.276.678,87	0,00	90.161,12	5.311.467,74	34.788,87	0,00
TOT. INTERVENTO		1.137.475,99	5.401.628,86	6.338.333,81	73.952,73	90.161,12	6.374.991,00	34.788,87	1.868,32

CODICE INTERVENTO	ANNO	RESIDUI INIZIALI	STANZIAMENTO DI COMPETENZA	CONTO DEL TESORIERE	INSUSSISTENZE	ECONOMIE	IMPEGNI	RIPORTO COMPETENZA	RIPORTO RESIDUI
1 04 01 02									
	2003	250,00	0,00	0,00	0,00	0,00	250,00	0,00	250,00
	2004	250,00	0,00	0,00	0,00	0,00	250,00	0,00	250,00
	2007	64.025,37	0,00	63.000,00	0,00	0,00	64.025,37	0,00	1.025,37
	2008	182.454,50	0,00	179.412,06	1.047,44	0,00	181.407,06	0,00	1.995,00
	2009	0,00	174.000,00	0,00	0,00	0,00	174.000,00	174.000,00	0,00
TOT. INTERVENTO		246.979,87	174.000,00	242.412,06	1.047,44	0,00	419.932,43	174.000,00	3.520,37

CODICE INTERVENTO	ANNO	RESIDUI INIZIALI	STANZIAMENTO DI COMPETENZA	CONTO DEL TESORIERE	INSUSSISTENZE	ECONOMICHE	IMPEGNI	RIPORTO COMPETENZA	RIPORTO RESIDUI
1 04 01 03									
	1998	5.939,00	0,00	0,00	0,00	0,00	5.939,00	0,00	5.939,00
	2001	681,72	0,00	0,00	0,00	0,00	681,72	0,00	681,72
	2002	12.237,16	0,00	0,00	0,00	0,00	12.237,16	0,00	12.237,16
	2003	8.158,17	0,00	283,61	0,01	0,00	8.158,16	0,00	7.874,55
	2004	2.341,86	0,00	283,61	0,00	0,00	2.341,86	0,00	2.058,25
	2005	69.258,94	0,00	1.129,10	0,00	0,00	69.258,94	0,00	68.129,84
	2006	676.737,61	0,00	340.985,64	1.806,55	0,00	674.931,06	0,00	333.945,42
	2007	1.380.253,05	0,00	145.369,97	6.593,67	0,00	1.373.659,38	0,00	1.228.289,41
	2008	2.123.505,15	0,00	373.543,98	5.017,41	0,00	2.118.487,74	0,00	1.744.943,76
	2009	0,00	2.463.151,00	377.788,72	0,00	101.101,67	2.362.049,33	1.984.260,61	0,00
TOT. INTERVENTO		4.279.112,66	2.463.151,00	1.239.384,63	13.417,64	101.101,67	6.627.744,35	1.984.260,61	3.404.099,00

5

CODICE INTERVENTO	ANNO	RESIDUI INIZIALI	STANZIAMENTO DI COMPETENZA	CONTO DEL TESORIERE	INSUSSISTENZE	ECONOMICHE	IMPEGNI	RIPORTO COMPETENZA	RIPORTO RESIDUI
1 04 01 04									
	2003	10.011,08	0,00	0,00	10.011,08	0,00	0,00	0,00	0,00
	2004	3.000,00	0,00	3.000,00	0,00	0,00	3.000,00	0,00	0,00
	2005	3.000,00	0,00	2.697,42	302,58	0,00	2.697,42	0,00	0,00
	2006	11.521,73	0,00	6.324,20	1.635,16	0,00	9.886,57	0,00	3.562,37
	2007	7.949,82	0,00	5.562,74	2.387,08	0,00	5.562,74	0,00	0,00
	2008	178.210,44	0,00	100.055,99	60.839,25	0,00	117.371,19	0,00	17.315,20
	2009	0,00	575.500,00	285.901,62	0,00	40.664,20	534.835,80	248.934,18	0,00
TOT. INTERVENTO		213.693,07	575.500,00	403.541,97	75.175,15	40.664,20	673.353,72	248.934,18	20.877,57

CODICE INTERVENTO	ANNO	RESIDUI INIZIALI	STANZIAMENTO DI COMPETENZA	CONTO DEL TESORIERE	INSUSSISTENZE	ECONOMIE	IMPEGNI	RIPORTO COMPETENZA	RIPORTO RESIDUI
1 04 01 05									
2000		237.570,17	0,00	0,00	237.570,17	0,00	0,00	0,00	0,00
2001		240.152,46	0,00	0,00	240.152,46	0,00	0,00	0,00	0,00
2009		0,00	0,00	0,00	0,00	0,00	0,00	0,00	0,00
TOT. INTERVENTO		477.722,63	0,00	0,00	477.722,63	0,00	0,00	0,00	0,00
1 04 01 06									
2009		0,00	290.241,09	279.760,78	0,00	10.480,31	279.760,78	0,00	0,00
TOT. INTERVENTO		0,00	290.241,09	279.760,78	0,00	10.480,31	279.760,78	0,00	0,00
1 04 01 07									
2005		2.878,81	0,00	0,00	2.878,81	0,00	0,00	0,00	0,00
2006		4.966,82	0,00	0,00	0,00	0,00	4.966,82	0,00	4.966,82
2007		4.022,17	0,00	190,93	0,00	0,00	4.022,17	0,00	3.831,24
2008		48.244,62	0,00	43.737,29	0,00	0,00	48.244,62	0,00	4.507,33
2009		0,00	368.610,26	346.939,40	0,00	9.414,84	359.195,42	12.256,02	0,00
TOT. INTERVENTO		60.112,42	368.610,26	390.867,62	2.878,81	9.414,84	416.429,03	12.256,02	13.305,39
1 04 02 02									
2004		3.019,66	0,00	0,00	3.019,66	0,00	0,00	0,00	0,00
2009		0,00	0,00	0,00	0,00	0,00	0,00	0,00	0,00
TOT. INTERVENTO		3.019,66	0,00	0,00	3.019,66	0,00	0,00	0,00	0,00

CODICE INTERVENTO	ANNO	RESIDUI INIZIALI	STANZIAMENTO DI COMPETENZA	CONTO DEL TESORIERE	INSUSSISTENZE	ECONOMIE	IMPEGNI	RIPORTO COMPETENZA	RIPORTO RESIDUI
-------------------	------	------------------	----------------------------	---------------------	---------------	----------	---------	--------------------	-----------------

1 04 02 03									
2000		2.291,28	0,00	0,00	2.291,28	0,00	0,00	0,00	0,00
2001		3.501,39	0,00	0,00	0,00	0,00	3.501,39	0,00	3.501,39
2002		3.501,39	0,00	0,00	0,00	0,00	3.501,39	0,00	3.501,39
2003		4.386,91	0,00	326,16	0,00	0,00	4.386,91	0,00	4.060,75
2004		6.692,97	0,00	326,16	0,00	0,00	6.692,97	0,00	6.366,81
2005		262.789,42	0,00	1.728,50	1,10	0,00	262.788,32	0,00	261.059,82
2006		2.929.594,45	0,00	1.108.997,89	50.899,29	0,00	2.878.695,16	0,00	1.769.697,27
2007		4.445.773,21	0,00	358.543,63	0,00	0,00	4.445.773,21	0,00	4.087.229,58
2008		6.287.019,21	0,00	1.211.561,51	38.539,55	0,00	6.248.479,66	0,00	5.036.918,15
2009		0,00	7.379.085,91	1.001.078,25	0,00	40.001,45	7.339.084,46	6.338.006,21	0,00
TOT. INTERVENTO		13.945.550,23	7.379.085,91	3.682.562,10	91.731,22	40.001,45	21.192.903,47	6.338.006,21	11.172.335,00

1 04 02 04									
2002		9.404,17	0,00	0,00	0,00	0,00	9.404,17	0,00	9.404,17
2003		25.306,39	0,00	0,00	0,00	0,00	25.306,39	0,00	25.306,39
2004		27.837,02	0,00	0,00	0,00	0,00	27.837,02	0,00	27.837,02
2005		29.228,87	0,00	0,00	0,00	0,00	29.228,87	0,00	29.228,87
2006		80.127,91	0,00	0,00	37.410,07	0,00	42.717,84	0,00	42.717,84
2007		53.980,60	0,00	3.322,50	46.527,82	0,00	7.452,78	0,00	4.130,28
2008		578.077,16	0,00	406.058,49	45.000,00	0,00	533.077,16	0,00	127.018,67
2009		0,00	2.614.100,00	1.502.244,07	0,00	1.538,12	2.612.561,88	1.110.317,81	0,00
TOT. INTERVENTO		803.962,12	2.614.100,00	1.911.625,06	128.937,89	1.538,12	3.287.586,11	1.110.317,81	265.643,24

CODICE INTERVENTO	ANNO	RESIDUI INIZIALI	STANZIAMENTO DI COMPETENZA	CONTO DEL TESORIERE	INSUSSISTENZE	ECONOMIE	IMPEGNI	RIPORTO COMPETENZA	RIPORTO RESIDUI
1 04 02 05									
	2000	1.177.005,27	0,00	0,00	1.177.005,27	0,00	0,00	0,00	0,00
	2001	1.177.521,73	0,00	0,00	1.177.521,73	0,00	0,00	0,00	0,00
	2009	0,00	0,00	0,00	0,00	0,00	0,00	0,00	0,00
TOT. INTERVENTO		2.354.527,00	0,00	0,00	2.354.527,00	0,00	0,00	0,00	0,00
1 04 02 06									
	2009	0,00	1.005.183,20	980.120,65	0,00	25.062,55	980.120,65	0,00	0,00
TOT. INTERVENTO		0,00	1.005.183,20	980.120,65	0,00	25.062,55	980.120,65	0,00	0,00
1 04 02 07									
	2005	24.990,71	0,00	1.695,60	13.295,11	0,00	11.695,60	0,00	10.000,00
	2006	20.909,99	0,00	0,00	0,00	0,00	20.909,99	0,00	20.909,99
	2007	23.110,31	0,00	0,00	0,00	0,00	23.110,31	0,00	23.110,31
	2008	23.706,58	0,00	1.611,86	0,00	0,00	23.706,58	0,00	22.094,72
	2009	0,00	30.000,00	3.905,45	0,00	0,00	30.000,00	26.094,55	0,00
TOT. INTERVENTO		92.717,59	30.000,00	7.212,91	13.295,11	0,00	109.422,48	26.094,55	76.115,02
1 04 02 08									
	2005	250,00	0,00	250,00	0,00	0,00	250,00	0,00	0,00
	2009	0,00	120.594,56	0,00	0,00	0,00	120.594,56	120.594,56	0,00
TOT. INTERVENTO		250,00	120.594,56	250,00	0,00	0,00	120.844,56	120.594,56	0,00

CODICE INTERVENTO	ANNO	RESIDUI INIZIALI	STANZIAMENTO DI COMPETENZA	CONTO DEL TESORIERE	INSUSSISTENZE	ECONOMIE	IMPEGNI	RIPORTO COMPETENZA	RIPORTO RESIDUI
-------------------	------	------------------	----------------------------	---------------------	---------------	----------	---------	--------------------	-----------------

1 04 03 03									
2000		1.125,33	0,00	0,00	0,00	0,00	1.125,33	0,00	1.125,33
2001		2.146,02	0,00	0,00	0,00	0,00	2.146,02	0,00	2.146,02
2002		3.669,21	0,00	838,30	0,00	0,00	3.669,21	0,00	2.830,91
2003		3.805,24	0,00	638,13	0,01	0,00	3.805,23	0,00	3.167,10
2004		6.560,69	0,00	623,97	0,00	0,00	6.560,69	0,00	5.936,72
2005		245.180,21	0,00	2.848,48	0,00	0,00	245.180,21	0,00	242.331,73
2006		2.001.033,78	0,00	753.822,36	0,02	0,00	2.001.033,76	0,00	1.247.211,40
2007		3.315.602,85	0,00	197.029,19	105,40	0,00	3.315.497,45	0,00	3.118.468,26
2008		4.938.148,98	0,00	1.051.288,17	12.024,87	0,00	4.926.124,11	0,00	3.874.835,94
2009		0,00	5.787.496,79	893.472,07	0,00	61.208,44	5.726.288,35	4.832.816,28	0,00
RGF. INTERVENTO		10.517.272,31	5.787.496,79	2.900.560,67	12.130,30	61.208,44	16.231.430,36	4.832.816,28	8.498.053,48

1 04 03 04									
2006		10.334,28	0,00	0,00	0,00	0,00	10.334,28	0,00	10.334,28
2007		13.874,20	0,00	0,00	9.224,37	0,00	4.649,83	0,00	4.649,83
2008		126.712,67	0,00	110.145,89	2.354,12	0,00	124.358,55	0,00	14.212,66
2009		0,00	1.264.800,00	829.746,17	0,00	15.000,00	1.249.800,00	420.053,83	0,00
TOT. INTERVENTO		150.921,15	1.264.800,00	939.892,06	11.578,49	15.000,00	1.389.142,66	420.053,83	29.196,77





CODICE INTERVENTO ANNO RESIDUI INIZIALI STANZIAMENTO DI COMPETENZA CONTO DEL TESORIERE INSUSSISTENZE ECONOMICHE IMPEGNI RIPORTO COMPETENZA RIPORTO RESIDUI

1 04 03 05

2000	769.520,78	0,00	0,00	769.520,78	0,00	0,00	0,00	0,00	0,00
2001	774.685,35	0,00	0,00	774.685,35	0,00	0,00	0,00	0,00	0,00
2009	0,00	0,00	0,00	0,00	0,00	0,00	0,00	0,00	0,00
TOT. INTERVENTO	1.544.206,13	0,00	0,00	1.544.206,13	0,00	0,00	0,00	0,00	0,00

1 04 03 06

2009	0,00	724.878,02	715.404,13	0,00	9.473,89	715.404,13	0,00	0,00	0,00
TOT. INTERVENTO	0,00	724.878,02	715.404,13	0,00	9.473,89	715.404,13	0,00	0,00	0,00

1 04 03 07

2005	15.514,56	0,00	0,00	10.514,56	0,00	5.000,00	0,00	5.000,00	0,00
2006	15.565,71	0,00	0,00	0,00	0,00	15.565,71	0,00	15.565,71	0,00
2007	15.525,93	0,00	0,00	0,00	0,00	15.525,93	0,00	15.525,93	0,00
2008	16.483,16	0,00	0,00	1.050,72	0,00	16.483,16	0,00	15.432,44	1.050,72
2009	0,00	20.000,00	3.557,60	0,00	0,00	20.000,00	0,00	16.442,40	0,00
TOT. INTERVENTO	63.089,36	20.000,00	4.608,32	10.514,56	0,00	72.574,80	0,00	16.442,40	51.524,08

1 04 04 01

2009	0,00	0,00	0,00	0,00	0,00	0,00	0,00	0,00	0,00
TOT. INTERVENTO	0,00	0,00	0,00	0,00	0,00	0,00	0,00	0,00	0,00

TOT. INTERVENTO

0,00	0,00	0,00	0,00	0,00	0,00	0,00	0,00	0,00	0,00
-------------	-------------	-------------	-------------	-------------	-------------	-------------	-------------	-------------	-------------

CODICE INTERVENTO	ANNO	RESIDUI INIZIALI	STANZIAMENTO DI COMPETENZA	CONTO DEL TESORIERE	INSUSSISTENZE	ECONOMICHE	IMPEGNI	RIPORTO COMPETENZA	RIPORTO RESIDUI
1 04 04 06									
	2009	0,00	86.211,69	86.211,69	0,00	0,00	86.211,69	0,00	0,00
TOT. INTERVENTO		0,00	86.211,69	86.211,69	0,00	0,00	86.211,69	0,00	0,00
1 04 05 01									
	2007	240.049,03	0,00	240.049,03	0,00	0,00	240.049,03	0,00	0,00
	2008	9.147,46	0,00	9.147,46	0,00	0,00	9.147,46	0,00	0,00
	2009	0,00	2.135.293,00	2.119.976,74	0,00	0,00	2.135.293,00	15.316,26	0,00
TOT. INTERVENTO		249.196,49	2.135.293,00	2.369.173,23	0,00	0,00	2.384.489,49	15.316,26	0,00
1 04 05 02									
	1999	10.000,00	0,00	0,00	0,00	0,00	10.000,00	0,00	10.000,00
	2000	5.000,00	0,00	0,00	5.000,00	0,00	0,00	0,00	0,00
	2001	5.033,77	0,00	0,00	0,00	0,00	5.033,77	0,00	5.033,77
	2002	48.528,04	0,00	0,00	0,00	0,00	48.528,04	0,00	48.528,04
	2003	25.830,04	0,00	1.363,19	13.636,83	0,00	12.193,21	0,00	10.830,02
	2004	32.999,10	0,00	464,71	15,00	0,00	32.984,10	0,00	32.519,39
	2005	37.442,90	0,00	0,00	22.442,90	0,00	15.000,00	0,00	15.000,00
	2006	69.389,91	0,00	17.560,16	35.629,58	0,00	33.760,33	0,00	16.200,17
	2007	992.576,24	0,00	800.000,00	44.490,74	0,00	948.085,50	0,00	148.085,50
	2008	5.796.340,27	0,00	3.983.992,43	3.912,95	0,00	5.792.427,32	0,00	1.808.434,89
	2009	0,00	6.058.526,00	174.959,52	0,00	0,00	5.558.526,00	5.383.566,48	0,00
TOT. INTERVENTO		7.023.140,27	6.058.526,00	4.978.340,01	125.128,00	500.000,00	12.456.538,27	5.383.566,48	2.094.631,78

CODICE INTERVENTO	ANNO	RESIDUI INIZIALI	STANZIAMENTO DI COMPETENZA	CONTO DEL TESORIERE	INSUSSISTENZE	ECONOMIE	IMPEGNI	RIPORTO DI COMPETENZA	RIPORTO RESIDUI
1 04 05 03									
	2005	115.401,82	0,00	0,00	5.601,26	0,00	109.800,56	0,00	109.800,56
	2006	220.170,21	0,00	132.322,73	19.228,15	0,00	200.942,06	0,00	68.619,33
	2007	1.885.691,89	0,00	1.433.066,01	178.074,75	0,00	1.707.617,14	0,00	274.551,13
	2008	8.628.718,03	0,00	5.767.288,45	2.089.038,54	0,00	6.539.679,49	0,00	772.391,04
	2009	0,00	20.830.308,37	10.995.596,59	0,00	1.467.150,44	19.363.157,93	8.367.561,34	0,00
TOT. INTERVENTO		10.849.981,95	20.830.308,37	18.328.273,78	2.291.942,70	1.467.150,44	27.921.197,18	8.367.561,34	1.225.362,06
1 04 05 04									
	2006	8.991,35	0,00	0,00	0,00	0,00	8.991,35	0,00	8.991,35
	2007	50.341,28	0,00	0,00	0,00	0,00	50.341,28	0,00	50.341,28
	2008	3.870,00	0,00	0,00	0,00	0,00	3.870,00	0,00	3.870,00
	2009	0,00	0,00	0,00	0,00	0,00	0,00	0,00	0,00
TOT. INTERVENTO		63.202,63	0,00	0,00	0,00	0,00	63.202,63	0,00	63.202,63




CODICE INTERVENTO	ANNO	RESIDUI INIZIALI	STANZIAMENTO DI COMPETENZA	CONTO DEL TESORIERE	INSUSSISTENZE	ECONOMIE	IMPEGNI	RIPORTO COMPETENZA	RIPORTO RESIDUI
1 04 05 05									
2002		4.285.583,59	0,00	1.539.660,00	16.000,00	0,00	4.269.583,59	0,00	2.729.923,59
2003		1.094.505,42	0,00	3.000,00	0,00	0,00	1.094.505,42	0,00	1.091.505,42
2004		6.000,00	0,00	0,00	0,00	0,00	6.000,00	0,00	6.000,00
2005		5.172.074,89	0,00	5.068.190,00	23.591,00	0,00	5.148.483,89	0,00	80.293,89
2006		4.531.798,86	0,00	24.670,00	26.622,79	0,00	4.505.176,07	0,00	4.480.506,07
2007		4.887.276,17	0,00	21.687,28	15.500,00	0,00	4.871.776,17	0,00	4.850.088,89
2008		566.079,00	0,00	0,00	0,00	0,00	566.079,00	0,00	566.079,00
2009		0,00	8.803.540,00	0,00	0,00	458.028,51	8.345.511,49	8.345.511,49	0,00
TOT. INTERVENTO		20.543.317,93	8.803.540,00	6.657.207,28	81.713,79	458.028,51	28.807.115,63	8.345.511,49	13.804.396,86

1 04 05 06									
2008		123.932,90	0,00	0,00	0,00	0,00	123.932,90	0,00	123.932,90
2009		0,00	0,00	0,00	0,00	0,00	0,00	0,00	0,00
TOT. INTERVENTO		123.932,90	0,00	0,00	0,00	0,00	123.932,90	0,00	123.932,90

1 04 05 07									
2008		16.229,29	0,00	16.229,29	0,00	0,00	16.229,29	0,00	0,00
2009		0,00	153.433,00	112.724,65	0,00	28.634,00	124.799,00	12.074,35	0,00
TOT. INTERVENTO		16.229,29	153.433,00	128.953,94	0,00	28.634,00	141.028,29	12.074,35	0,00

CODICE INTERVENTO	ANNO	RESIDUI INIZIALI	STANZIAMENTO DI COMPETENZA	CONTO DEL TESORIERE	INSUSSISTENZE	ECONOMIE	IMPEGNI	RIPORTO COMPETENZA	RIPORTO RESIDUI
1 04 05 08									
2000		516,46	0,00	0,00	516,46	0,00	0,00	0,00	0,00
2001		500,00	0,00	0,00	0,00	0,00	500,00	0,00	500,00
2002		457,40	0,00	0,00	0,00	0,00	457,40	0,00	457,40
2003		537,67	0,00	0,00	0,00	0,00	537,67	0,00	537,67
2008		398,20	0,00	398,20	0,00	0,00	398,20	0,00	0,00
2009		0,00	97.590,00	513,81	0,00	52.898,94	44.691,06	44.177,25	0,00
TOT. INTERVENTO		2.409,73	97.590,00	912,01	516,46	52.898,94	46.584,33	44.177,25	1.495,07

CODICE INTERVENTO	ANNO	RESIDUI INIZIALI	STANZIAMENTO DI COMPETENZA	CONTO DEL TESORIERE	INSUSSISTENZE	ECONOMIE	IMPEGNI	RIPORTO COMPETENZA	RIPORTO RESIDUI
1 05 01 01									
2006		4.802,03	0,00	4.802,03	0,00	0,00	4.802,03	0,00	0,00
2007		138.452,10	0,00	138.452,10	0,00	0,00	138.452,10	0,00	0,00
2008		13.626,74	0,00	5.289,64	0,00	0,00	13.626,74	0,00	8.337,10
2009		0,00	3.733.935,00	3.727.321,44	0,00	0,00	3.733.935,00	6.613,56	0,00
TOT. INTERVENTO		156.880,87	3.733.935,00	3.875.865,21	0,00	0,00	3.890.815,87	6.613,56	8.337,10

CODICE INTERVENTO	ANNO	RESIDUI INIZIALI	STANZIAMENTO DI COMPETENZA	CONTO DEL TESORIERE	INSUSSISTENZE	ECONOMIE	IMPEGNI	RIPORTO COMPETENZA	RIPORTO RESIDUI
1 05 01 02									
2004		120,06	0,00	0,00	0,00	0,00	120,06	0,00	120,06
2005		2.070,00	0,00	0,00	0,00	0,00	2.070,00	0,00	2.070,00
2006		6.903,26	0,00	6.903,26	0,00	0,00	6.903,26	0,00	0,00
2007		6.404,71	0,00	1.334,03	0,00	0,00	6.404,71	0,00	5.070,68
2008		17.459,94	0,00	2.040,25	1.907,46	0,00	15.552,48	0,00	13.512,23
2009		0,00	15.534,00	0,00	0,00	0,66	15.533,34	15.533,34	0,00
TOT. INTERVENTO		32.957,97	15.534,00	10.277,54	1.907,46	0,66	46.583,85	15.533,34	20.772,97

CODICE INTERVENTO	ANNO	RESIDUI INIZIALI	STANZIAMENTO DI COMPETENZA	CONTO DEL TESORIERE	INSUSSISTENZE	ECONOMICHE	IMPEGNI	RIPORTO COMPETENZA	RIPORTO RESIDUI
1 05 01 03									
	2003	25.000,00	0,00	0,00	0,00	0,00	25.000,00	0,00	25.000,00
	2004	24.290,00	0,00	0,00	0,00	0,00	24.290,00	0,00	24.290,00
	2005	25.452,56	0,00	0,00	0,00	0,00	25.452,56	0,00	25.452,56
	2006	115.390,43	0,00	39.097,69	0,00	0,00	115.390,43	0,00	76.292,74
	2007	32.121,18	0,00	975,00	115,35	0,00	32.005,83	0,00	31.030,83
	2008	173.003,67	0,00	148.515,69	4.434,95	0,00	168.568,72	0,00	20.053,03
	2009	0,00	310.386,00	136.178,69	0,00	2.756,32	307.629,68	171.450,99	0,00
TOT. INTERVENTO		395.257,84	310.386,00	324.767,07	4.550,30	2.756,32	698.337,22	171.450,99	202.119,16

CODICE INTERVENTO	ANNO	RESIDUI INIZIALI	STANZIAMENTO DI COMPETENZA	CONTO DEL TESORIERE	INSUSSISTENZE	ECONOMICHE	IMPEGNI	RIPORTO COMPETENZA	RIPORTO RESIDUI
1 05 01 04									
	1999	50.380,58	0,00	0,00	0,00	0,00	50.380,58	0,00	50.380,58
	2000	80.050,82	0,00	0,00	0,00	0,00	80.050,82	0,00	80.050,82
	2001	82.633,10	0,00	0,00	0,00	0,00	82.633,10	0,00	82.633,10
	2002	94.000,00	0,00	0,00	0,00	0,00	94.000,00	0,00	94.000,00
	2006	110.870,45	0,00	0,00	0,00	0,00	110.870,45	0,00	110.870,45
	2007	35.532,03	0,00	0,00	3.730,84	0,00	31.801,19	0,00	31.801,19
	2008	134.549,60	0,00	112.959,09	0,00	0,00	134.549,60	0,00	21.590,51
	2009	0,00	365.684,00	190.675,90	0,00	0,08	365.683,92	175.008,02	0,00
TOT. INTERVENTO		588.016,58	365.684,00	303.634,99	3.730,84	0,08	949.969,66	175.008,02	471.326,65



CODICE INTERVENTO ANNO RESIDUI INIZIALI STANZIAMENTO DI COMPETENZA CONTO DEL TESORIERE INSUSSISTENZE ECONOMIE IMPEGNI RIPORTO COMPETENZA RIPORTO RESIDUI

1 05 01 05

2006	233.250,00	0,00	233.250,00	0,00	0,00	0,00	233.250,00	0,00	0,00	0,00	233.250,00	0,00
2007	348.940,00	0,00	0,00	0,00	0,00	0,00	348.940,00	0,00	0,00	0,00	348.940,00	0,00
2008	348.940,00	0,00	0,00	0,00	0,00	0,00	348.940,00	0,00	0,00	0,00	348.940,00	0,00
2009	0,00	0,00	348.940,00	0,00	0,00	0,00	348.940,00	0,00	0,00	0,00	348.940,00	0,00
TOT. INTERVENTO	931.130,00	0,00	348.940,00	233.250,00	0,00	0,00	1.280.070,00	348.940,00	0,00	0,00	697.880,00	0,00

1 05 01 06

2009	0,00	0,00	75.619,54	74.490,99	0,00	0,00	1.128,55	74.490,99	0,00	0,00	0,00	0,00
TOT. INTERVENTO	0,00	0,00	75.619,54	74.490,99	0,00	0,00	1.128,55	74.490,99	0,00	0,00	0,00	0,00

1 05 01 07

2003	10.300,00	0,00	0,00	0,00	10.300,00	0,00	0,00	0,00	0,00	0,00	0,00	0,00
2004	10.300,00	0,00	0,00	0,00	0,00	0,00	0,00	10.300,00	0,00	0,00	10.300,00	0,00
2005	6.907,80	0,00	0,00	0,00	907,80	0,00	0,00	6.000,00	0,00	0,00	6.000,00	0,00
2006	6.892,16	0,00	0,00	0,00	0,00	0,00	6.892,16	0,00	0,00	0,00	6.892,16	0,00
2007	665,80	0,00	0,00	0,00	0,00	0,00	665,80	0,00	0,00	0,00	665,80	0,00
2008	32.689,36	0,00	0,00	32.037,96	0,00	0,00	32.689,36	0,00	0,00	0,00	651,40	0,00
2009	0,00	0,00	266.883,00	201.468,05	0,00	0,00	226.261,00	24.792,95	0,00	0,00	0,00	0,00
TOT. INTERVENTO	67.755,12	0,00	266.883,00	233.506,01	11.207,80	0,00	40.622,00	282.808,32	24.792,95	0,00	24.509,36	0,00

CODICE INTERVENTO	ANNO	RESIDUI INIZIALI	STANZIAMENTO DI COMPETENZA	CONTO DEL TESORIERE	INSUSSISTENZE	ECONOMIE	IMPEGNI	RIPORTO COMPETENZA	RIPORTO RESIDUI
1 05 01 08									
	2007	621,52	0,00	621,52	0,00	0,00	621,52	0,00	0,00
	2009	0,00	0,00	0,00	0,00	0,00	0,00	0,00	0,00
TOT. INTERVENTO		621,52	0,00	621,52	0,00	0,00	621,52	0,00	0,00
1 05 02 01									
	2006	1.321,39	0,00	1.321,39	0,00	0,00	1.321,39	0,00	0,00
	2007	51.560,76	0,00	51.560,76	0,00	0,00	51.560,76	0,00	0,00
	2008	37.314,46	0,00	37.314,46	0,00	0,00	37.314,46	0,00	0,00
	2009	0,00	1.199.123,00	1.199.072,94	0,00	0,00	1.199.123,00	50,06	0,00
TOT. INTERVENTO		90.196,61	1.199.123,00	1.289.269,55	0,00	0,00	1.289.319,61	50,06	0,00
1 05 02 02									
	2004	115,23	0,00	0,00	0,00	0,00	115,23	0,00	115,23
	2006	1.710,16	0,00	1.710,16	0,00	0,00	1.710,16	0,00	0,00
	2007	6.594,22	0,00	0,00	0,00	0,00	6.594,22	0,00	6.594,22
	2008	8.509,85	0,00	2.923,80	1.018,65	0,00	7.491,20	0,00	4.567,40
	2009	0,00	10.600,00	0,00	0,00	3.000,00	7.600,00	7.600,00	0,00
TOT. INTERVENTO		16.929,46	10.600,00	4.633,96	1.018,65	3.000,00	23.510,81	7.600,00	11.276,85

08

CODICE INTERVENTO	ANNO	RESIDUI INIZIALI	STANZIAMENTO DI COMPETENZA	CONTO DEL TESORIERE	INSUSSISTENZE	ECONOMIE	IMPEGNI	RIPORTO COMPETENZA	RIPORTO RESIDUI
1 05 02 03									
	2001	51.742,98	0,00	0,00	0,00	0,00	51.742,98	0,00	51.742,98
	2004	3.416,45	0,00	211,31	0,00	0,00	3.416,45	0,00	3.205,14
	2005	3.653,66	0,00	0,00	1.000,00	0,00	2.653,66	0,00	2.653,66
	2006	68.622,82	0,00	61.953,42	0,00	0,00	68.622,82	0,00	6.669,40
	2007	788.015,94	0,00	225.750,02	151,94	0,00	787.864,00	0,00	562.113,98
	2008	636.504,88	0,00	380.758,25	56.032,60	0,00	580.472,28	0,00	199.714,03
	2009	0,00	1.532.644,78	45.573,57	0,00	15.837,54	1.516.807,24	1.471.233,67	0,00
TOT. INTERVENTO		1.551.956,73	1.532.644,78	714.246,57	57.184,54	15.837,54	3.011.579,43	1.471.233,67	826.099,19
1 05 02 04									
	2006	19.386,07	0,00	0,00	0,00	0,00	19.386,07	0,00	19.386,07
	2007	26.202,82	0,00	0,00	0,00	0,00	26.202,82	0,00	26.202,82
	2008	3.812,58	0,00	0,00	0,00	0,00	3.812,58	0,00	3.812,58
	2009	0,00	199.920,00	148.535,43	0,00	0,00	199.920,00	51.384,57	0,00
TOT. INTERVENTO		49.401,47	199.920,00	148.535,43	0,00	0,00	249.321,47	51.384,57	49.401,47

CODICE INTERVENTO	ANNO	RESIDUI INIZIALI	STANZIAMENTO DI COMPETENZA	CONTO DEL TESORIERE	INSUSSISTENZE	ECONOMIE	IMPEGNI	RIPORTO COMPETENZA	RIPORTO RESIDUI	
1 05 02 05	2003	13.200,00	0,00	0,00	13.200,00	0,00	0,00	0,00	0,00	
	2004	81.850,57	0,00	2.500,00	33.000,00	0,00	48.850,57	0,00	46.350,57	
	2005	154.700,00	0,00	60.500,00	0,00	0,00	154.700,00	0,00	94.200,00	
	2006	2.662.112,22	0,00	1.366.502,50	0,00	0,00	2.662.112,22	0,00	1.295.609,72	
	2007	7.043.809,56	0,00	230.500,00	53.906,16	0,00	6.989.903,40	0,00	6.759.403,40	
	2008	4.470.416,50	0,00	0,00	43.047,00	0,00	4.427.369,50	0,00	4.427.369,50	
	2009	0,00	3.792.100,00	0,00	0,00	789.000,00	3.003.100,00	3.003.100,00	0,00	
	TOT. INTERVENTO		14.426.088,85	3.792.100,00	1.660.002,50	143.153,16	789.000,00	17.286.035,69	3.003.100,00	12.622.933,19

1 05 02 06	2009	0,00	153.395,58	139.391,57	0,00	14.004,01	139.391,57	0,00	0,00
	TOT. INTERVENTO	0,00	153.395,58	139.391,57	0,00	14.004,01	139.391,57	0,00	0,00

1 05 02 07	2005	623,12	0,00	0,00	0,00	0,00	623,12	0,00	623,12
	2006	1.000,00	0,00	0,00	0,00	0,00	1.000,00	0,00	1.000,00
	2007	1.000,00	0,00	0,00	0,00	0,00	1.000,00	0,00	1.000,00
	2008	12.346,39	0,00	11.346,39	0,00	0,00	12.346,39	0,00	1.000,00
	2009	0,00	83.839,00	63.820,47	0,00	9.652,00	74.187,00	10.366,53	0,00
TOT. INTERVENTO	14.969,51	83.839,00	75.166,86	0,00	9.652,00	89.156,51	10.366,53	3.623,12	



CODICE INTERVENTO	ANNO	RESIDUI INIZIALI	STANZIAMENTO DI COMPETENZA	CONTO DEL TESORIERE	INSUSSISTENZE	ECONOMIE	IMPEGNI	RIPORTO COMPETENZA	RIPORTO RESIDUI
1 05 02 08									
	2005	8.795,31	0,00	0,00	0,00	0,00	8.795,31	0,00	8.795,31
	2009	0,00	5.000,00	0,00	0,00	0,00	5.000,00	5.000,00	0,00
TOT. INTERVENTO		8.795,31	5.000,00	0,00	0,00	0,00	13.795,31	5.000,00	8.795,31
1 06 01 01									
	2006	10.427,06	0,00	10.427,06	0,00	0,00	10.427,06	0,00	0,00
	2007	9.430,55	0,00	9.430,55	0,00	0,00	9.430,55	0,00	0,00
	2008	11.827,40	0,00	11.827,40	0,00	0,00	11.827,40	0,00	0,00
	2009	0,00	666.175,00	665.784,00	0,00	0,00	666.175,00	391,00	0,00
TOT. INTERVENTO		31.685,01	666.175,00	697.469,01	0,00	0,00	697.860,01	391,00	0,00
1 06 01 02									
	2003	1.500,00	0,00	0,00	0,00	0,00	1.500,00	0,00	1.500,00
	2004	1.500,00	0,00	0,00	0,00	0,00	1.500,00	0,00	1.500,00
	2009	0,00	0,00	0,00	0,00	0,00	0,00	0,00	0,00
TOT. INTERVENTO		3.000,00	0,00	0,00	0,00	0,00	3.000,00	0,00	3.000,00

[Handwritten signature]

[Handwritten mark]

CODICE INTERVENTO	ANNO	RESIDUI INIZIALI	STANZIAMENTO DI COMPETENZA	CONTO DEL TESORIERE	INSUSSISTENZE	ECONOMIE	IMPEGNI	RIPORTO COMPETENZA	RIPORTO RESIDUI
1 06 01 03									
	2006	115.777,38	0,00	109.546,34	0,00	0,00	115.777,38	0,00	6.231,04
	2007	543.331,39	0,00	237.510,25	27.338,85	0,00	515.992,54	0,00	278.482,29
	2008	746.627,80	0,00	149.410,92	1,80	0,00	746.626,00	0,00	597.215,08
	2009	0,00	781.798,00	124.106,53	0,00	11.206,29	770.591,71	646.485,18	0,00
TOT. INTERVENTO		1.405.736,57	781.798,00	620.574,04	27.340,65	11.206,29	2.148.987,63	646.485,18	881.928,41
1 06 01 06									
	2009	0,00	68.980,75	65.915,70	0,00	3.065,05	65.915,70	0,00	0,00
TOT. INTERVENTO		0,00	68.980,75	65.915,70	0,00	3.065,05	65.915,70	0,00	0,00
8306 01 07									
	2008	5.533,08	0,00	5.533,08	0,00	0,00	5.533,08	0,00	0,00
	2009	0,00	44.905,00	35.513,41	0,00	9.311,00	35.594,00	80,59	0,00
TOT. INTERVENTO		5.533,08	44.905,00	41.046,49	0,00	9.311,00	41.127,08	80,59	0,00
1 06 01 08									
	2009	0,00	4.000,00	0,00	0,00	4.000,00	0,00	0,00	0,00
TOT. INTERVENTO		0,00	4.000,00	0,00	0,00	4.000,00	0,00	0,00	0,00

[Handwritten signature]

[Handwritten mark]

CODICE INTERVENTO	ANNO	RESIDUI INIZIALI	STANZIAMENTO DI COMPETENZA	CONTO DEL TESORIERE	INSUSSISTENZE	ECONOMICHE	IMPEGNI	RIPORTO COMPETENZA	RIPORTO RESIDUI
1 06 02 01									
	2007	23.471,06	0,00	23.471,06	0,00	0,00	23.471,06	0,00	0,00
	2008	9.108,79	0,00	9.095,84	12,95	0,00	9.095,84	0,00	0,00
	2009	0,00	2.544.093,00	2.543.979,40	0,00	0,00	2.544.093,00	113,60	0,00
TOT. INTERVENTO		32.579,85	2.544.093,00	2.576.546,30	12,95	0,00	2.576.659,90	113,60	0,00
1 06 02 02									
	2003	1.610,23	0,00	0,00	0,00	0,00	1.610,23	0,00	1.610,23
	2004	2.125,00	0,00	0,00	0,00	0,00	2.125,00	0,00	2.125,00
	2006	2.138,21	0,00	2.138,21	0,00	0,00	2.138,21	0,00	0,00
	2007	742,12	0,00	0,00	0,00	0,00	742,12	0,00	742,12
	2008	8.850,85	0,00	3.306,84	968,65	0,00	7.882,20	0,00	4.575,65
	2009	0,00	15.040,00	0,00	0,00	0,00	15.040,00	15.040,00	0,00
TOT. INTERVENTO		15.466,41	15.040,00	5.445,05	968,65	0,00	29.537,76	15.040,00	9.052,71
1 06 02 03									
	2004	3.821,75	0,00	1.118,82	0,00	0,00	3.821,75	0,00	2.702,93
	2005	12.456,52	0,00	3.056,92	0,00	0,00	12.456,52	0,00	9.399,60
	2006	308.130,16	0,00	230.396,76	20.501,00	0,00	287.629,16	0,00	57.232,40
	2007	1.884.877,47	0,00	367.274,68	2.836,00	0,00	1.882.041,47	0,00	1.514.766,79
	2008	992.664,45	0,00	189.012,16	11.936,59	0,00	980.727,86	0,00	791.715,70
	2009	0,00	1.816.914,35	338.768,33	0,00	9.081,54	1.807.832,81	1.469.064,48	0,00
TOT. INTERVENTO		3.201.950,35	1.816.914,35	1.129.627,67	35.273,59	9.081,54	4.974.509,57	1.469.064,48	2.375.817,42

CODICE INTERVENTO	ANNO	RESIDUI INIZIALI	STANZIAMENTO DI COMPETENZA	CONTO DEL TESORIERE	INSUSISTENZE	ECONOMIE	IMPEGNI	RIPORTO COMPETENZA	RIPORTO RESIDUI
1 06 02 04									
	2006	5.711,11	0,00	0,00	0,00	0,00	5.711,11	0,00	5.711,11
	2007	15.919,32	0,00	0,00	0,00	0,00	15.919,32	0,00	15.919,32
	2008	7.032,48	0,00	0,00	0,00	0,00	7.032,48	0,00	7.032,48
	2009	0,00	0,00	0,00	0,00	0,00	0,00	0,00	0,00
TOT. INTERVENTO		28.662,91	0,00	0,00	0,00	0,00	28.662,91	0,00	28.662,91
1 06 02 06									
	2009	0,00	1.000.471,23	973.194,54	0,00	27.276,69	973.194,54	0,00	0,00
TOT. INTERVENTO		0,00	1.000.471,23	973.194,54	0,00	27.276,69	973.194,54	0,00	0,00
1 06 02 07									
	2008	20.256,68	0,00	20.256,68	0,00	0,00	20.256,68	0,00	0,00
	2009	0,00	172.888,00	136.426,87	0,00	28.661,00	144.227,00	7.800,13	0,00
TOT. INTERVENTO		20.256,68	172.888,00	156.683,55	0,00	28.661,00	164.483,68	7.800,13	0,00
1 06 02 08									
	2005	406,08	0,00	0,00	0,00	0,00	406,08	0,00	406,08
	2008	3.000,00	0,00	0,00	0,00	0,00	3.000,00	0,00	3.000,00
	2009	0,00	1.518.201,25	0,00	0,00	1.518.201,25	0,00	0,00	0,00
TOT. INTERVENTO		3.406,08	1.518.201,25	0,00	0,00	1.518.201,25	3.406,08	0,00	3.406,08

[Handwritten signature]

CODICE INTERVENTO	ANNO	RESIDUI INIZIALI	STANZIAMENTO DI COMPETENZA	CONTO DEL TESORIERE	INSUSSISTENZE	ECONOMIE	IMPEGNI	RIPORTO COMPETENZA	RIPORTO RESIDUI
1 06 03 01									
	2006	51,79	0,00	51,79	0,00	0,00	51,79	0,00	0,00
	2007	5.647,93	0,00	5.647,93	0,00	0,00	5.647,93	0,00	0,00
	2008	1.700,64	0,00	158,00	0,00	0,00	1.700,64	0,00	1.542,64
	2009	0,00	294.589,00	286.563,90	0,00	0,00	294.589,00	8.035,10	0,00
TOT. INTERVENTO		7.400,36	294.589,00	292.411,62	0,00	0,00	301.989,36	8.035,10	1.542,64
1 06 03 02									
	2003	698,52	0,00	0,00	0,00	0,00	698,52	0,00	698,52
	2004	1.466,24	0,00	0,00	0,00	0,00	1.466,24	0,00	1.466,24
	2005	10.909,65	0,00	5.658,50	0,00	0,00	10.909,65	0,00	5.251,15
	2006	60.000,00	0,00	16.218,32	0,00	0,00	60.000,00	0,00	43.781,68
	2007	244.686,64	0,00	31.477,17	58.200,00	0,00	186.486,64	0,00	155.009,69
	2008	292.500,00	0,00	0,00	87.300,00	0,00	205.200,00	0,00	205.200,00
	2009	0,00	211.734,00	0,00	0,00	22.842,05	188.891,95	188.891,95	0,00
TOT. INTERVENTO		610.261,05	211.734,00	53.353,99	145.500,00	22.842,05	653.653,00	188.891,95	411.407,06
1 06 03 03									
	2006	107.996,16	0,00	0,00	0,00	0,00	107.996,16	0,00	107.996,16
	2007	26.916,54	0,00	19.575,74	744,22	0,00	26.172,32	0,00	6.596,58
	2008	37.827,59	0,00	14.848,59	1.459,06	0,00	36.368,53	0,00	21.519,94
	2009	0,00	80.237,00	34.541,76	0,00	3.913,47	76.323,53	41.781,77	0,00
TOT. INTERVENTO		172.740,29	80.237,00	68.966,09	2.203,28	3.913,47	246.860,54	41.781,77	136.112,68

CODICE INTERVENTO	ANNO	RESIDUI INIZIALI	STANZIAMENTO DI COMPETENZA	CONTO DEL TESORIERE	INSUSSISTENZE	ECONOMIE	IMPEGNI	RIPORTO COMPETENZA	RIPORTO RESIDUI
1 06 03 04									
	2006	929,85	0,00	0,00	0,00	0,00	929,85	0,00	929,85
	2007	2.592,87	0,00	0,00	0,00	0,00	2.592,87	0,00	2.592,87
	2008	200,00	0,00	0,00	0,00	0,00	200,00	0,00	200,00
	2009	0,00	0,00	0,00	0,00	0,00	0,00	0,00	0,00
TOT. INTERVENTO		3.722,72	0,00	0,00	0,00	0,00	3.722,72	0,00	3.722,72
1 06 03 05									
	2006	6.500,00	0,00	6.500,00	0,00	0,00	6.500,00	0,00	0,00
	2007	441.013,00	0,00	51.900,00	0,00	0,00	441.013,00	0,00	389.113,00
	2008	239.500,00	0,00	0,00	0,00	0,00	239.500,00	0,00	239.500,00
	2009	0,00	471.540,79	0,00	0,00	0,00	471.540,79	471.540,79	0,00
TOT. INTERVENTO		687.013,00	471.540,79	58.400,00	0,00	0,00	1.158.553,79	471.540,79	628.613,00
1 06 03 07									
	2008	2.726,77	0,00	2.726,77	0,00	0,00	2.726,77	0,00	0,00
	2009	0,00	20.521,00	15.082,65	0,00	736,00	19.785,00	4.702,35	0,00
TOT. INTERVENTO		2.726,77	20.521,00	17.809,42	0,00	736,00	22.511,77	4.702,35	0,00

[Handwritten signature]

[Handwritten mark]

CODICE INTERVENTO	ANNO	RESIDUI INIZIALI	STANZIAMENTO DI COMPETENZA	CONTO DEL TESORIERE	INSUSSISTENZE	ECONOMIE	IMPEGNI	RIPORTO COMPETENZA	RIPORTO RESIDUI
1 07 01 01									
	2006	228,24	0,00	228,24	0,00	0,00	228,24	0,00	0,00
	2007	12.143,94	0,00	12.143,94	0,00	0,00	12.143,94	0,00	0,00
	2008	3.757,24	0,00	275,07	0,00	0,00	3.757,24	0,00	3.482,17
	2009	0,00	420.065,00	420.049,21	0,00	0,00	420.065,00	15,79	0,00
TOT. INTERVENTO		16.129,42	420.065,00	432.696,46	0,00	0,00	436.194,42	15,79	3.482,17
1 07 01 02									
	2006	1.488,54	0,00	1.488,54	0,00	0,00	1.488,54	0,00	0,00
	2007	424,31	0,00	0,00	0,00	0,00	424,31	0,00	424,31
	2008	1.799,42	0,00	0,00	483,99	0,00	1.315,43	0,00	1.315,43
	2009	0,00	11.440,00	0,00	0,00	0,00	11.440,00	11.440,00	0,00
TOT. INTERVENTO		3.712,27	11.440,00	1.488,54	483,99	0,00	14.668,28	11.440,00	1.739,74
1 07 01 03									
	2003	90,79	0,00	0,00	90,79	0,00	0,00	0,00	0,00
	2007	101.310,13	0,00	300,00	33,45	0,00	101.276,68	0,00	100.976,68
	2008	28.092,55	0,00	8.941,24	6,60	0,00	28.085,95	0,00	19.144,71
	2009	0,00	39.707,00	7.907,89	0,00	4.258,30	35.448,70	27.540,81	0,00
TOT. INTERVENTO		129.493,47	39.707,00	17.149,13	130,84	4.258,30	164.811,33	27.540,81	120.121,39


[Handwritten signature]

[Handwritten mark]

CODICE INTERVENTO	ANNO	RESIDUI INIZIALI	STANZIAMENTO DI COMPETENZA	CONTO DEL TESORIERE	INSUSSISTENZE	ECONOMIE	IMPEGNI	RIPORTO COMPETENZA	RIPORTO RESIDUI
1 07 01 04									
2006		8.613,74	0,00	0,00	0,00	0,00	8.613,74	0,00	8.613,74
2007		10.337,29	0,00	0,00	0,00	0,00	10.337,29	0,00	10.337,29
2008		37.784,42	0,00	28.240,08	0,00	0,00	37.784,42	0,00	9.544,34
2009		0,00	124.935,00	57.177,22	0,00	0,00	124.935,00	67.757,78	0,00
TOT. INTERVENTO		56.735,45	124.935,00	85.417,30	0,00	0,00	181.670,45	67.757,78	28.495,37

1 07 01 05									
2006		14.100,00	0,00	0,00	2.000,00	0,00	12.100,00	0,00	12.100,00
2007		8.702,40	0,00	8.702,40	0,00	0,00	8.702,40	0,00	0,00
2009		0,00	0,00	0,00	0,00	0,00	0,00	0,00	0,00
TOT. INTERVENTO		22.802,40	0,00	8.702,40	2.000,00	0,00	20.802,40	0,00	12.100,00

1 07 01 07									
2005		1.405,87	0,00	0,00	0,00	0,00	1.405,87	0,00	1.405,87
2006		1.031,14	0,00	0,00	0,00	0,00	1.031,14	0,00	1.031,14
2007		1.028,00	0,00	0,00	0,00	0,00	1.028,00	0,00	1.028,00
2008		5.279,12	0,00	4.063,17	0,00	0,00	5.279,12	0,00	1.215,95
2009		0,00	31.282,00	22.608,56	0,00	0,00	27.769,00	5.160,44	0,00
TOT. INTERVENTO		8.744,13	31.282,00	26.671,73	0,00	3.513,00	36.513,13	5.160,44	4.680,96

CODICE INTERVENTO	ANNO	RESIDUI INIZIALI	STANZIAMENTO DI COMPETENZA	CONTO DEL TESORIERE	INSUSSISTENZE	ECONOMIE	IMPEGNI	RIPORTO COMPETENZA	RIPORTO RESIDUI
1 07 02 01									
	2009	0,00	0,00	0,00	0,00	0,00	0,00	0,00	0,00
TOT. INTERVENTO		0,00	0,00	0,00	0,00	0,00	0,00	0,00	0,00
1 07 02 02									
	2004	500,00	0,00	0,00	0,00	0,00	500,00	0,00	500,00
	2007	39.995,10	0,00	18.620,54	0,00	0,00	39.995,10	0,00	21.374,56
	2008	39.996,00	0,00	0,00	0,00	0,00	39.996,00	0,00	39.996,00
	2009	0,00	39.996,00	0,00	0,00	0,00	39.996,00	39.996,00	0,00
TOT. INTERVENTO		80.491,10	39.996,00	18.620,54	0,00	0,00	120.487,10	39.996,00	61.870,56
1 07 02 03									
	2004	12.287,16	0,00	0,00	0,00	0,00	12.287,16	0,00	12.287,16
	2005	9.200,00	0,00	0,00	0,00	0,00	9.200,00	0,00	9.200,00
	2006	50.000,00	0,00	0,00	0,00	0,00	50.000,00	0,00	50.000,00
	2009	0,00	25.000,00	0,00	0,00	16.645,00	8.355,00	8.355,00	0,00
TOT. INTERVENTO		71.487,16	25.000,00	0,00	0,00	16.645,00	79.842,16	8.355,00	71.487,16



941



CODICE INTERVENTO	ANNO	RESIDUI INIZIALI	STANZIAMENTO DI COMPETENZA	CONTO DEL TESORIERE	INSUSSISTENZE	ECONOMIE	IMPEGNI	RIPORTO COMPETENZA	RIPORTO RESIDUI
1 07 02 05									
	2005	208.712,00	0,00	89.000,00	63.000,00	0,00	145.712,00	0,00	56.712,00
	2006	801.000,00	0,00	246.461,51	86.416,61	0,00	714.583,39	0,00	468.121,88
	2007	1.006.800,00	0,00	0,00	175.730,00	0,00	831.070,00	0,00	831.070,00
	2008	712.000,00	0,00	0,00	42.957,00	0,00	669.043,00	0,00	669.043,00
	2009	0,00	410.000,00	0,00	0,00	13.453,00	396.547,00	396.547,00	0,00
TOT. INTERVENTO		2.728.512,00	410.000,00	335.461,51	368.103,61	13.453,00	2.756.955,39	396.547,00	2.024.946,88

1 08 01 01									
	2005	5.000,00	0,00	0,00	0,00	0,00	5.000,00	0,00	5.000,00
	2007	82.477,57	0,00	82.477,57	0,00	0,00	82.477,57	0,00	0,00
	2008	26.409,94	0,00	19.081,16	0,00	0,00	26.409,94	0,00	7.328,78
	2009	0,00	1.429.504,00	1.417.477,69	0,00	0,00	1.429.504,00	12.026,31	0,00
TOT. INTERVENTO		113.887,51	1.429.504,00	1.519.036,42	0,00	0,00	1.543.391,51	12.026,31	12.328,78

1 08 01 02									
	2003	5.664,48	0,00	4.489,43	0,00	0,00	5.664,48	0,00	1.175,05
	2004	2.981,78	0,00	160,86	131,78	0,00	2.850,00	0,00	2.689,14
	2005	517,58	0,00	0,00	0,00	0,00	517,58	0,00	517,58
	2006	9.814,87	0,00	2.999,15	1.074,70	0,00	8.740,17	0,00	5.741,02
	2007	1.534,46	0,00	0,00	573,98	0,00	960,48	0,00	960,48
	2008	15.755,22	0,00	2.427,73	2.290,62	0,00	13.464,60	0,00	11.036,87
	2009	0,00	14.146,00	0,00	0,00	0,66	14.145,34	14.145,34	0,00
TOT. INTERVENTO		36.268,39	14.146,00	10.077,17	4.071,08	0,66	46.342,65	14.145,34	22.120,14

CODICE INTERVENTO	ANNO	RESIDUI INIZIALI	STANZIAMENTO DI COMPETENZA	CONTO DEL TESORIERE	INSUSSISTENZE	ECONOMIE	IMPEGNI	RIPORTO COMPETENZA	RIPORTO RESIDUI
1 08 01 03									
1993		261.462,58	0,00	0,00	0,00	0,00	261.462,58	0,00	261.462,58
1994		1.482,87	0,00	0,00	0,00	0,00	1.482,87	0,00	1.482,87
1995		625,87	0,00	0,00	0,00	0,00	625,87	0,00	625,87
1996		27.483,62	0,00	0,00	5,17	0,00	27.478,45	0,00	27.478,45
1997		23.501,56	0,00	0,00	0,00	0,00	23.501,56	0,00	23.501,56
1998		154.752,85	0,00	0,00	0,00	0,00	154.752,85	0,00	154.752,85
1999		859,18	0,00	0,00	0,00	0,00	859,18	0,00	859,18
2000		30.871,43	0,00	0,00	0,00	0,00	30.871,43	0,00	30.871,43
2001		92.683,97	0,00	5.824,67	0,00	0,00	92.683,97	0,00	86.859,30
2002		92.370,73	0,00	5.824,67	8.435,30	0,00	83.935,43	0,00	78.110,76
2003		50.835,86	0,00	7.932,87	891,12	0,00	49.944,74	0,00	42.014,87
2004		486.734,74	0,00	648,41	695,44	0,00	486.039,30	0,00	485.390,46
2005		1.148.039,10	0,00	14.513,85	222.804,68	0,00	925.234,42	0,00	910.720,57
2006		2.215.190,77	0,00	570.002,63	208.111,28	0,00	2.007.079,49	0,00	1.437.076,86
2007		8.510.803,17	0,00	2.031.069,41	24.335,56	0,00	8.486.467,61	0,00	6.455.398,20
2008		10.182.131,45	0,00	85.193,77	16.536,89	0,00	10.165.594,56	0,00	10.080.400,79
2009		0,00	10.991.442,30	92.433,70	0,00	1.029.991,39	9.961.450,91	9.869.017,21	0,00
TOT. INTERVENTO		23.279.829,75	10.991.442,30	2.813.443,98	481.815,44	1.029.991,39	32.759.465,22	9.869.017,21	20.077.004,03

147

Handwritten mark

Handwritten mark

CODICE INTERVENTO	ANNO	RESIDUI INIZIALI	STANZIAMENTO DI COMPETENZA	CONTO DEL TESORIERE	INSUSSISTENZE	ECONOMIE	IMPEGNI	RIPORTO COMPETENZA	RIPORTO RESIDUI
1 08 01 04									
	2005	0,10	0,00	0,00	0,10	0,00	0,00	0,00	0,00
	2006	1.761,45	0,00	0,00	0,00	0,00	1.761,45	0,00	1.761,45
	2007	9.682,05	0,00	0,00	0,00	0,00	9.682,05	0,00	9.682,05
	2008	4.750,00	0,00	0,00	28,76	0,00	4.721,24	0,00	4.721,24
	2009	0,00	24.269,00	0,00	0,00	4.537,09	19.731,91	19.731,91	0,00
TOT. INTERVENTO		16.193,60	24.269,00	0,00	28,86	4.537,09	35.896,65	19.731,91	16.164,74
1 08 01 05									
	2005	10.000,00	0,00	0,00	0,00	0,00	10.000,00	0,00	10.000,00
	2006	50.000,00	0,00	0,00	50.000,00	0,00	0,00	0,00	0,00
	2008	1.500,00	0,00	0,00	0,00	0,00	1.500,00	0,00	1.500,00
	2009	0,00	0,00	0,00	0,00	0,00	0,00	0,00	0,00
TOT. INTERVENTO		61.500,00	0,00	0,00	50.000,00	0,00	11.500,00	0,00	11.500,00
1 08 01 06									
	2009	0,00	3.890.989,75	2.965.077,43	0,00	925.912,32	2.965.077,43	0,00	0,00
TOT. INTERVENTO		0,00	3.890.989,75	2.965.077,43	0,00	925.912,32	2.965.077,43	0,00	0,00
1 08 01 07									
	2008	21.053,04	0,00	12.865,84	0,00	0,00	21.053,04	0,00	8.187,20
	2009	0,00	98.474,00	75.413,62	0,00	13.008,00	85.466,00	10.052,38	0,00
TOT. INTERVENTO		21.053,04	98.474,00	88.279,46	0,00	13.008,00	106.519,04	10.052,38	8.187,20

CODICE INTERVENTO	ANNO	RESIDUI INIZIALI	STANZIAMENTO DI COMPETENZA	CONTO DEL TESORIERE	INSUSSISTENZE	ECONOMIE	IMPEGNI	RIPORTO COMPETENZA	RIPORTO RESIDUI
1 08 01 08									
	1999	18.696,27	0,00	0,00	0,00	0,00	18.696,27	0,00	18.696,27
	2009	0,00	0,00	0,00	0,00	0,00	0,00	0,00	0,00
TOT. INTERVENTO		18.696,27	0,00	0,00	0,00	0,00	18.696,27	0,00	18.696,27

CODICE INTERVENTO	ANNO	RESIDUI INIZIALI	STANZIAMENTO DI COMPETENZA	CONTO DEL TESORIERE	INSUSSISTENZE	ECONOMIE	IMPEGNI	RIPORTO COMPETENZA	RIPORTO RESIDUI
1 08 02 03									
	1999	55.435,10	0,00	0,00	0,00	0,00	55.435,10	0,00	55.435,10
	2001	502.070,91	0,00	0,00	0,00	0,00	502.070,91	0,00	502.070,91
	2004	98.538,72	0,00	0,00	0,00	0,00	98.538,72	0,00	98.538,72
	2005	1.799.851,90	0,00	0,00	0,00	0,00	1.799.851,90	0,00	1.799.851,90
	2006	7.700.855,48	0,00	404.000,00	31,27	0,00	7.700.824,21	0,00	7.296.824,21
	2007	7.507.295,60	0,00	272.715,32	0,00	0,00	7.507.295,60	0,00	7.234.580,28
	2008	9.229.459,82	0,00	2.141.266,07	0,00	0,00	9.229.459,82	0,00	7.088.193,79
	2009	0,00	14.050.000,00	5.033.614,89	0,00	941,52	14.049.058,48	9.015.443,59	0,00
TOT. INTERVENTO		26.893.507,53	14.050.000,00	7.851.596,28	31,27	941,52	40.942.534,74	9.015.443,59	24.075.494,87

CODICE INTERVENTO	ANNO	RESIDUI INIZIALI	STANZIAMENTO DI COMPETENZA	CONTO DEL TESORIERE	INSUSSISTENZE	ECONOMIE	IMPEGNI	RIPORTO COMPETENZA	RIPORTO RESIDUI
1 08 02 06									
	2009	0,00	200.291,38	200.291,38	0,00	0,00	200.291,38	0,00	0,00
TOT. INTERVENTO		0,00	200.291,38	200.291,38	0,00	0,00	200.291,38	0,00	0,00

[Handwritten signature]

[Handwritten mark]

CODICE INTERVENTO	ANNO	RESIDUI INIZIALI	STANZIAMENTO DI COMPETENZA	CONTO DEL TESORIERE	INSUSSISTENZE	ECONOMIE	IMPEGNI	RIPORTO COMPETENZA	RIPORTO RESIDUI
1 08 03 01									
	2007	59.219,50	0,00	59.219,50	0,00	0,00	59.219,50	0,00	0,00
	2008	1.463,50	0,00	339,48	0,00	0,00	1.463,50	0,00	1.124,02
	2009	0,00	876.584,00	876.426,48	0,00	0,00	876.584,00	157,52	0,00
TOT. INTERVENTO		60.683,00	876.584,00	935.985,46	0,00	0,00	937.267,00	157,52	1.124,02
1 08 03 02									
	2006	1.842,31	0,00	1.842,31	0,00	0,00	1.842,31	0,00	0,00
	2007	10.936,99	0,00	0,00	581,83	0,00	10.355,16	0,00	10.355,16
	2008	14.665,42	0,00	852,78	493,99	0,00	14.171,43	0,00	13.318,65
	2009	0,00	23.806,00	0,00	0,00	0,66	23.805,34	23.805,34	0,00
TOT. INTERVENTO		27.444,72	23.806,00	2.695,09	1.075,82	0,66	50.174,24	23.805,34	23.673,81

Handwritten signature

CODICE INTERVENTO	ANNO	RESIDUI INIZIALI	STANZIAMENTO DI COMPETENZA	CONTO DEL TESORIERE	INSUSISTENZE	ECONOMIE	IMPEGNI	RIPORTO COMPETENZA	RIPORTO RESIDUI
1 08 03 03									
	1997	89.769,08	0,00	89.769,08	0,00	0,00	89.769,08	0,00	0,00
	1998	135.624,35	0,00	135.624,35	0,00	0,00	135.624,35	0,00	0,00
	1999	24.749,68	0,00	24.749,68	0,00	0,00	24.749,68	0,00	0,00
	2000	236.017,98	0,00	109.481,29	0,00	0,00	236.017,98	0,00	126.536,69
	2001	321.697,04	0,00	0,00	0,00	0,00	321.697,04	0,00	321.697,04
	2002	103.559,69	0,00	0,00	0,00	0,00	103.559,69	0,00	103.559,69
	2003	726.984,79	0,00	61.814,42	4.096,66	0,00	722.888,13	0,00	661.073,71
	2004	3.822.739,99	0,00	3.099.411,17	1,16	0,00	3.822.738,83	0,00	723.327,66
	2005	4.089.725,19	0,00	2.240.372,40	862.084,43	0,00	3.227.640,76	0,00	987.268,36
	2006	7.287.364,68	0,00	5.400.053,58	1.108.335,95	0,00	6.179.028,73	0,00	778.975,15
	2007	92.175.758,03	0,00	942,00	915,29	0,00	92.174.842,74	0,00	92.173.900,74
	2008	165.906.288,72	0,00	72.514.336,71	535,08	0,00	165.905.753,64	0,00	93.391.416,47
	2009	0,00	163.627.876,90	16.206,84	0,00	150.873,87	163.477.003,03	163.460.796,19	0,00
TOT. INTERVENTO		274.920.279,22	163.627.876,90	83.692.761,52	1.975.968,57	150.873,87	436.421.313,68	163.460.796,19	189.267.755,97
1 08 03 04									
	2006	2.882,62	0,00	0,00	0,00	0,00	2.882,62	0,00	2.882,62
	2007	8.033,34	0,00	0,00	0,00	0,00	8.033,34	0,00	8.033,34
	2008	625,00	0,00	0,00	0,00	0,00	625,00	0,00	625,00
	2009	0,00	0,00	0,00	0,00	0,00	0,00	0,00	0,00
TOT. INTERVENTO		11.540,96	0,00	0,00	0,00	0,00	11.540,96	0,00	11.540,96

CODICE INTERVENTO	ANNO	RESIDUI INIZIALI	STANZIAMENTO DI COMPETENZA	CONTO DEL TESORIERE	INSUSSISTENZE	ECONOMIE	IMPEGNI	RIPORTO COMPETENZA	RIPORTO RESIDUI
1 08 03 05									
	1996	1.064.783,32	0,00	0,00	1.064.783,32	0,00	0,00	0,00	0,00
	2005	24.171,09	0,00	0,00	24.171,09	0,00	0,00	0,00	0,00
	2006	1.288.661,02	0,00	1.288.661,01	0,01	0,00	1.288.661,01	0,00	0,00
	2007	856.306,27	0,00	0,00	0,02	0,00	856.306,25	0,00	856.306,25
	2008	8.106.165,92	0,00	0,00	0,00	0,00	8.106.165,92	0,00	8.106.165,92
	2009	0,00	8.106.072,00	0,00	0,00	1,07	8.106.070,93	8.106.070,93	0,00
TOT. INTERVENTO		11.340.087,62	8.106.072,00	1.288.661,01	1.088.954,44	1,07	18.357.204,11	8.106.070,93	8.962.472,17

1 08 03 06									
	2009	0,00	18.111.296,31	17.065.477,14	0,00	962.761,54	17.148.534,77	83.057,63	0,00
TOT. INTERVENTO		0,00	18.111.296,31	17.065.477,14	0,00	962.761,54	17.148.534,77	83.057,63	0,00

1 08 03 07									
	1999	1.236,25	0,00	0,00	0,00	0,00	1.236,25	0,00	1.236,25
	2006	36.771,73	0,00	36.771,73	0,00	0,00	36.771,73	0,00	0,00
	2007	73.543,00	0,00	0,00	0,00	0,00	73.543,00	0,00	73.543,00
	2008	81.431,11	0,00	7.888,11	0,00	0,00	81.431,11	0,00	73.543,00
	2009	0,00	332.985,00	46.893,37	0,00	208.956,00	124.029,00	77.135,63	0,00
TOT. INTERVENTO		192.982,09	332.985,00	91.553,21	0,00	208.956,00	317.011,09	77.135,63	148.322,25



CODICE INTERVENTO	ANNO	RESIDUI INIZIALI	STANZIAMENTO DI COMPETENZA	CONTO DEL TESORIERE	INSUSSISTENZE	ECONOMICHE	IMPEGNI	RIPORTO COMPETENZA	RIPORTO RESIDUI
1 08 03 08									
	2003	123.949,66	0,00	0,00	0,00	0,00	123.949,66	0,00	123.949,66
	2004	2.960.191,00	0,00	0,00	0,00	0,00	2.960.191,00	0,00	2.960.191,00
	2006	2.065.827,60	0,00	2.065.827,50	0,10	0,00	2.065.827,50	0,00	0,00
	2007	250.000,00	0,00	0,00	0,00	0,00	250.000,00	0,00	250.000,00
	2008	12.442.771,59	0,00	0,00	0,00	0,00	12.442.771,59	0,00	12.442.771,59
	2009	0,00	1.718.354,00	0,00	0,00	0,00	1.718.354,00	1.718.354,00	0,00
TOT. INTERVENTO		17.842.739,85	1.718.354,00	2.065.827,50	0,10	0,00	19.561.093,75	1.718.354,00	15.776.912,25
1 09 01 01									
	2005	900,00	0,00	876,75	23,25	0,00	876,75	0,00	0,00
	2007	249.022,74	0,00	249.022,74	0,00	0,00	249.022,74	0,00	0,00
	2008	369.463,88	0,00	307.142,36	11.983,57	0,00	357.480,31	0,00	50.337,95
	2009	0,00	11.117.612,58	10.814.169,94	0,00	0,00	11.117.612,58	303.442,64	0,00
TOT. INTERVENTO		619.386,62	11.117.612,58	11.371.211,79	12.006,82	0,00	11.724.992,38	303.442,64	50.337,95



CODICE INTERVENTO	ANNO	RESIDUI INIZIALI	STANZIAMENTO DI COMPETENZA	CONTO DEL TESORIERE	INSUSSISTENZE	ECONOMIE	IMPEGNI	RIPORTO COMPETENZA	RIPORTO RESIDUI
1 09 01 02									
	2003	10.700,53	0,00	0,00	9.000,00	0,00	1.700,53	0,00	1.700,53
	2004	752,76	0,00	0,00	100,00	0,00	652,76	0,00	652,76
	2005	1.425,00	0,00	730,00	0,00	0,00	1.425,00	0,00	695,00
	2006	45.999,81	0,00	35.342,61	657,20	0,00	45.342,61	0,00	10.000,00
	2007	37.176,29	0,00	3.666,66	6.097,34	0,00	31.078,95	0,00	27.412,29
	2008	121.492,77	0,00	31.299,70	17.207,16	0,00	104.285,61	0,00	72.985,91
	2009	0,00	96.987,00	561,92	0,00	4.111,54	92.875,46	92.313,54	0,00
TOT. INTERVENTO		217.547,16	96.987,00	71.600,89	33.061,70	4.111,54	277.360,92	92.313,54	113.446,49

CODICE INTERVENTO	ANNO	RESIDUI INIZIALI	STANZIAMENTO DI COMPETENZA	CONTO DEL TESORIERE	INSUSSISTENZE	ECONOMIE	IMPEGNI	RIPORTO COMPETENZA	RIPORTO RESIDUI
1 09 01 03									
	2001	17.352,95	0,00	7.436,98	0,00	0,00	17.352,95	0,00	9.915,02
	2002	30.557,50	0,00	11.057,43	0,00	0,00	30.557,50	0,00	19.500,59
	2004	67.516,03	0,00	1.622,31	0,00	0,00	67.516,03	0,00	65.893,72
	2005	385.457,19	0,00	6.725,27	0,00	0,00	385.457,19	0,00	378.731,92
	2006	2.579.258,35	0,00	68.080,08	57.700,24	0,00	2.521.558,11	0,00	2.453.478,03
	2007	2.131.683,55	0,00	31.599,01	13.732,48	0,00	2.117.951,07	0,00	2.086.352,06
	2008	1.574.615,00	0,00	1.227.650,87	25.757,65	0,00	1.548.857,35	0,00	321.206,48
	2009	0,00	4.126.498,97	36.106,58	0,00	290.830,02	3.835.668,95	3.799.562,37	0,00
TOT. INTERVENTO		6.786.440,57	4.126.498,97	1.390.278,53	97.190,37	290.830,02	10.524.919,15	3.799.562,37	5.335.078,25

Handwritten signature

Handwritten mark

CODICE INTERVENTO	ANNO	RESIDUI INIZIALI	STANZIAMENTO DI COMPETENZA	CONTO DEL TESORIERE	INSUSSISTENZE	ECONOMIE	IMPEGNI	RIPORTO COMPETENZA	RIPORTO RESIDUI
1 09 01 04									
	2006	29.297,54	0,00	0,00	0,00	0,00	29.297,54	0,00	29.297,54
	2007	78.326,66	0,00	0,00	0,00	0,00	78.326,66	0,00	78.326,66
	2008	13.777,53	0,00	6.347,49	0,00	0,00	13.777,53	0,00	7.430,04
	2009	0,00	27.540,00	13.618,42	0,00	0,00	27.540,00	13.921,58	0,00
TOT. INTERVENTO		121.401,73	27.540,00	19.965,91	0,00	0,00	148.941,73	13.921,58	115.054,24
1 09 01 05									
	2000	534.440,72	0,00	17.983,82	0,00	0,00	534.440,72	0,00	516.456,90
	2001	6.207.166,39	0,00	0,00	9.683,60	0,00	6.197.482,79	0,00	6.197.482,79
	2002	7.351.021,75	0,00	979.037,96	0,00	0,00	7.351.021,75	0,00	6.371.983,79
	2004	10.000,00	0,00	0,00	0,00	0,00	10.000,00	0,00	10.000,00
	2005	24.125,00	0,00	0,00	0,00	0,00	24.125,00	0,00	24.125,00
	2006	204.600,00	0,00	149.556,00	4.444,00	0,00	200.156,00	0,00	50.600,00
	2007	22.115,00	0,00	4.125,00	3.000,00	0,00	19.115,00	0,00	14.990,00
	2008	19.071,00	0,00	4.381,00	0,00	0,00	19.071,00	0,00	14.690,00
	2009	0,00	19.250,00	0,00	0,00	48,00	19.202,00	19.202,00	0,00
TOT. INTERVENTO		14.372.539,86	19.250,00	1.155.083,78	17.127,60	48,00	14.374.614,26	19.202,00	13.200.328,48
1 09 01 06									
	2009	0,00	2.484.076,89	2.452.658,87	0,00	31.418,02	2.452.658,87	0,00	0,00
TOT. INTERVENTO		0,00	2.484.076,89	2.452.658,87	0,00	31.418,02	2.452.658,87	0,00	0,00

CODICE INTERVENTO	ANNO	RESIDUI INIZIALI	STANZIAMENTO DI COMPETENZA	CONTO DEL TESORIERE	INSUSSISTENZE	ECONOMICHE	IMPEGNI	RIPORTO COMPETENZA	RIPORTO RESIDUI
1 09 01 07									
	2001	1.539,35	0,00	567,79	0,00	0,00	1.539,35	0,00	971,56
	2005	630,00	0,00	0,00	130,00	0,00	500,00	0,00	500,00
	2006	250,00	0,00	0,00	0,00	0,00	250,00	0,00	250,00
	2007	3.208,39	0,00	2.958,39	0,00	0,00	3.208,39	0,00	250,00
	2008	103.150,43	0,00	98.377,23	4.273,20	0,00	98.877,23	0,00	500,00
	2009	0,00	6.459.908,41	578.048,27	0,00	114.390,00	6.345.518,41	5.767.470,14	0,00
TOT. INTERVENTO		108.778,17	6.459.908,41	679.951,68	4.403,20	114.390,00	6.449.893,38	5.767.470,14	2.471,56

CODICE INTERVENTO	ANNO	RESIDUI INIZIALI	STANZIAMENTO DI COMPETENZA	CONTO DEL TESORIERE	INSUSSISTENZE	ECONOMICHE	IMPEGNI	RIPORTO COMPETENZA	RIPORTO RESIDUI
1 09 01 08									
	1999	53.624,06	0,00	1.978,37	0,00	0,00	53.624,06	0,00	51.645,69
	2000	23.534,96	0,00	864,81	0,00	0,00	23.534,96	0,00	22.670,15
	2001	25.033,53	0,00	220,73	0,00	0,00	25.033,53	0,00	24.812,05
	2002	345.416,68	0,00	0,00	0,00	0,00	345.416,68	0,00	345.416,68
	2003	12.274,89	0,00	0,00	2.181,65	0,00	10.093,24	0,00	10.093,24
	2005	88.578,71	0,00	53.362,15	3.356,42	0,00	85.223,29	0,00	31.861,14
	2006	1.446.644,47	0,00	140.072,70	12.669,10	0,00	1.433.975,37	0,00	1.293.902,67
	2007	226.753,61	0,00	0,00	0,00	0,00	226.753,61	0,00	226.753,61
	2008	1.833.730,77	0,00	44.707,94	2.433,17	0,00	1.831.297,60	0,00	1.786.589,66
	2009	0,00	665.000,00	100.264,36	0,00	112.423,56	552.576,44	452.312,08	0,00
TOT. INTERVENTO		4.055.591,68	665.000,00	341.471,06	20.639,34	112.423,56	4.587.528,78	452.312,08	3.793.745,64

[Handwritten signature]

[Handwritten mark]

CODICE INTERVENTO ANNO RESIDUI INIZIALI STANZIAMENTO DI COMPETENZA CONTO DEL TESORIERE INSUSSISTENZE ECONOMIE IMPEGNI RIPORTO COMPETENZA RIPORTO RESIDUI

1 09 02 01

2007	32.059,41	0,00	32.059,41	0,00	0,00	0,00	32.059,41	0,00	0,00
2008	4.946,14	0,00	437,26	0,00	0,00	0,00	4.946,14	0,00	4.508,88
2009	0,00	359.237,00	358.251,19	0,00	0,00	0,00	359.237,00	985,81	0,00
TOT. INTERVENTO	37.005,55	359.237,00	390.747,86	0,00	0,00	0,00	396.242,55	985,81	4.508,88

1 09 02 02

2006	4.083,05	0,00	4.083,05	0,00	0,00	0,00	4.083,05	0,00	0,00
2007	833,60	0,00	0,00	0,00	0,00	0,00	833,60	0,00	833,60
2008	5.499,85	0,00	0,00	969,65	0,00	0,00	4.530,20	0,00	4.530,20
2009	0,00	4.400,00	0,00	0,00	0,00	0,00	4.400,00	4.400,00	0,00
TOT. INTERVENTO	10.416,50	4.400,00	4.083,05	969,65	0,00	0,00	13.846,85	4.400,00	5.363,80

1 09 02 03

1998	3.000,00	0,00	0,00	0,00	0,00	0,00	3.000,00	0,00	3.000,00
2001	7.451,24	0,00	7.451,13	0,11	0,00	0,00	7.451,13	0,00	0,00
2007	9.562,53	0,00	450,00	50,17	0,00	0,00	9.512,36	0,00	9.062,36
2008	32.023,00	0,00	8.910,82	612,49	0,00	0,00	31.410,51	0,00	22.499,69
2009	0,00	29.320,00	0,00	0,00	0,00	219,94	29.100,06	29.100,06	0,00
TOT. INTERVENTO	52.036,77	29.320,00	16.811,95	662,77	219,94	0,00	80.474,06	29.100,06	34.562,05

CODICE INTERVENTO	ANNO	RESIDUI INIZIALI	STANZIAMENTO DI COMPETENZA	CONTO DEL TESORIERE	INSUSSISTENZE	ECONOMICHE	IMPEGNI	RIPORTO COMPETENZA	RIPORTO RESIDUI
1 09 02 04									
	2006	3.039,83	0,00	0,00	0,00	0,00	3.039,83	0,00	3.039,83
	2007	7.000,03	0,00	53,96	0,00	0,00	7.000,03	0,00	6.946,07
	2008	52.769,69	0,00	51.464,37	0,00	0,00	52.769,69	0,00	1.305,32
	2009	0,00	164.000,00	78.797,81	0,00	2.000,00	162.000,00	83.202,19	0,00
TOT. INTERVENTO		62.809,55	164.000,00	130.316,14	0,00	2.000,00	224.809,55	83.202,19	11.291,22
1 09 02 05									
	2004	90.000,00	0,00	0,00	0,00	0,00	90.000,00	0,00	90.000,00
	2005	180.000,00	0,00	0,00	0,00	0,00	180.000,00	0,00	180.000,00
	2009	0,00	0,00	0,00	0,00	0,00	0,00	0,00	0,00
TOT. INTERVENTO		270.000,00	0,00	0,00	0,00	0,00	270.000,00	0,00	270.000,00
1 09 02 06									
	2004	24.225,50	0,00	0,00	0,00	0,00	24.225,50	0,00	24.225,50
	2009	0,00	3.817.700,68	3.768.392,35	0,00	49.308,33	3.768.392,35	0,00	0,00
TOT. INTERVENTO		24.225,50	3.817.700,68	3.768.392,35	0,00	49.308,33	3.792.617,85	0,00	24.225,50
1 09 02 07									
	2007	1.418,50	0,00	0,00	0,00	0,00	1.418,50	0,00	1.418,50
	2008	5.136,27	0,00	3.641,77	0,00	0,00	5.136,27	0,00	1.494,50
	2009	0,00	26.605,00	19.270,47	0,00	4.410,00	22.195,00	2.924,53	0,00
TOT. INTERVENTO		6.554,77	26.605,00	22.912,24	0,00	4.410,00	28.749,77	2.924,53	2.913,00

CODICE INTERVENTO	ANNO	RESIDUI INIZIALI	STANZIAMENTO DI COMPETENZA	CONTO DEL TESORIERE	INSUSISTENZE	ECONOMIE	IMPEGNI	RIPORTO COMPETENZA	RIPORTO RESIDUI
1 09 02 08									
	2008	2.500,00	0,00	0,00	0,00	0,00	2.500,00	0,00	2.500,00
	2009	0,00	78.345,00	0,00	0,00	77.890,06	454,94	454,94	0,00
TOT. INTERVENTO		2.500,00	78.345,00	0,00	0,00	77.890,06	2.954,94	454,94	2.500,00

CODICE INTERVENTO	ANNO	RESIDUI INIZIALI	STANZIAMENTO DI COMPETENZA	CONTO DEL TESORIERE	INSUSISTENZE	ECONOMIE	IMPEGNI	RIPORTO COMPETENZA	RIPORTO RESIDUI
1 09 03 01									
	2007	8.121,15	0,00	8.121,15	0,00	0,00	8.121,15	0,00	0,00
	2008	75.949,58	0,00	75.949,58	0,00	0,00	75.949,58	0,00	0,00
	2009	0,00	2.050.725,00	2.039.575,64	0,00	0,00	2.050.725,00	11.149,36	0,00
TOT. INTERVENTO		84.070,73	2.050.725,00	2.123.646,37	0,00	0,00	2.134.795,73	11.149,36	0,00

CODICE INTERVENTO	ANNO	RESIDUI INIZIALI	STANZIAMENTO DI COMPETENZA	CONTO DEL TESORIERE	INSUSISTENZE	ECONOMIE	IMPEGNI	RIPORTO COMPETENZA	RIPORTO RESIDUI
1 09 03 02									
	2003	803,57	0,00	803,57	0,00	0,00	803,57	0,00	0,00
	2004	2.000,00	0,00	2.000,00	0,00	0,00	2.000,00	0,00	0,00
	2005	11.082,29	0,00	9.982,29	100,00	0,00	10.982,29	0,00	1.000,00
	2006	45.502,69	0,00	15.398,47	0,00	0,00	45.502,69	0,00	30.104,22
	2007	53.444,18	0,00	17.333,36	3.700,00	0,00	49.744,18	0,00	32.410,82
	2008	67.280,50	0,00	3.233,39	15.558,65	0,00	51.721,85	0,00	48.488,46
	2009	0,00	87.515,63	0,00	0,00	15.991,65	71.523,98	71.523,98	0,00
TOT. INTERVENTO		180.113,23	87.515,63	48.751,08	19.358,65	15.991,65	232.278,56	71.523,98	112.003,50

955

CODICE INTERVENTO	ANNO	RESIDUI INIZIALI	STANZIAMENTO DI COMPETENZA	CONTO DEL TESORIERE	INSUSSISTENZE	ECONOMIE	IMPEGNI	RIPORTO COMPETENZA	RIPORTO RESIDUI
1 09 03 03									
2004		7.155,68	0,00	0,00	7.155,68	0,00	0,00	0,00	0,00
2005		13.250,36	0,00	0,00	3.250,36	0,00	10.000,00	0,00	10.000,00
2006		64.077,56	0,00	44.423,81	0,00	0,00	64.077,56	0,00	19.653,75
2007		832.515,13	0,00	548.944,63	496,37	0,00	832.018,76	0,00	283.074,13
2008		1.354.000,45	0,00	313.446,55	2.966,64	0,00	1.351.033,81	0,00	1.037.587,26
2009		0,00	1.306.587,00	16.101,80	0,00	12.665,37	1.293.921,63	1.277.819,83	0,00
TOT. INTERVENTO		2.270.999,18	1.306.587,00	922.916,79	13.869,05	12.665,37	3.551.051,76	1.277.819,83	1.350.315,14

1 09 03 04									
2006		1.384,65	0,00	0,00	0,00	0,00	1.384,65	0,00	1.384,65
2007		7.288,51	0,00	0,00	0,00	0,00	7.288,51	0,00	7.288,51
2008		600,00	0,00	0,00	0,00	0,00	600,00	0,00	600,00
2009		0,00	0,00	0,00	0,00	0,00	0,00	0,00	0,00
TOT. INTERVENTO		9.273,16	0,00	0,00	0,00	0,00	9.273,16	0,00	9.273,16

1 09 03 05									
2006		389.966,23	0,00	38.996,62	0,00	0,00	389.966,23	0,00	350.969,61
2009		0,00	411.000,00	0,00	0,00	411.000,00	0,00	0,00	0,00
TOT. INTERVENTO		389.966,23	411.000,00	38.996,62	0,00	411.000,00	389.966,23	0,00	350.969,61

fm

CODICE INTERVENTO	ANNO	RESIDUI INIZIALI	STANZIAMENTO DI COMPETENZA	CONTO DEL TESORIERE	INSUSSISTENZE	ECONOMIE	IMPEGNI	RIPORTO COMPETENZA	RIPORTO RESIDUI
1 09 03 06									
	2009	0,00	0,00	0,00	0,00	0,00	0,00	0,00	0,00
TOT. INTERVENTO		0,00	0,00	0,00	0,00	0,00	0,00	0,00	0,00
1 09 03 07									
	2008	19.311,66	0,00	19.311,66	0,00	0,00	19.311,66	0,00	0,00
	2009	0,00	144.928,00	108.682,92	0,00	22.730,00	122.198,00	13.515,08	0,00
TOT. INTERVENTO		19.311,66	144.928,00	127.994,58	0,00	22.730,00	141.509,66	13.515,08	0,00
1 09 03 08									
	2000	1.681,07	0,00	0,00	0,00	0,00	1.681,07	0,00	1.681,07
	2002	51.490,97	0,00	0,00	0,00	0,00	51.490,97	0,00	51.490,97
	2003	5.000,00	0,00	3.090,46	1.909,54	0,00	3.090,46	0,00	0,00
	2004	4.582,38	0,00	3.382,38	0,00	0,00	4.582,38	0,00	1.200,00
	2005	493.017,87	0,00	600,00	433.459,65	0,00	59.558,22	0,00	58.958,22
	2006	553.147,66	0,00	66.963,89	428.968,72	0,00	124.178,94	0,00	57.215,05
	2007	1.282.008,91	0,00	752.358,40	900,00	0,00	1.281.108,91	0,00	528.750,51
	2008	26.244,00	0,00	208,44	0,00	0,00	26.244,00	0,00	26.035,56
	2009	0,00	1.659.431,00	1.032,91	0,00	98.446,50	1.560.984,50	1.559.951,59	0,00
TOT. INTERVENTO		2.417.172,86	1.659.431,00	827.636,48	865.237,91	98.446,50	3.112.919,45	1.559.951,59	725.331,38

[Handwritten signature]

CODICE INTERVENTO	ANNO	RESIDUI INIZIALI	STANZIAMENTO DI COMPETENZA	CONTO DEL TESORIERE	INSUSSISTENZE	ECONOMIE	IMPEGNI	RIPORTO COMPETENZA	RIPORTO RESIDUI
1 09 04 01									
	2006	7.571,69	0,00	7.571,69	0,00	0,00	7.571,69	0,00	0,00
	2007	142.239,29	0,00	142.239,29	0,00	0,00	142.239,29	0,00	0,00
	2008	16.869,69	0,00	16.869,69	0,00	0,00	16.869,69	0,00	0,00
	2009	0,00	16.522.547,00	15.715.415,24	0,00	0,00	16.522.547,00	807.131,76	0,00
TOT. INTERVENTO		166.680,67	16.522.547,00	15.882.095,91	0,00	0,00	16.689.227,67	807.131,76	0,00

CODICE INTERVENTO	ANNO	RESIDUI INIZIALI	STANZIAMENTO DI COMPETENZA	CONTO DEL TESORIERE	INSUSSISTENZE	ECONOMIE	IMPEGNI	RIPORTO COMPETENZA	RIPORTO RESIDUI
1 09 04 02									
	2001	10.019,27	0,00	0,00	0,00	0,00	10.019,27	0,00	10.019,27
	2003	54.780,16	0,00	2.675,24	0,00	0,00	54.780,16	0,00	52.104,92
	2004	146.514,35	0,00	98.286,67	2.532,77	0,00	143.981,58	0,00	45.694,91
	2005	38.579,39	0,00	7.747,17	49,38	0,00	38.530,01	0,00	30.782,63
	2006	97.632,03	0,00	8.478,57	0,00	0,00	97.632,03	0,00	89.153,05
	2007	556.054,48	0,00	13.118,74	19.890,40	0,00	536.164,08	0,00	523.045,34
	2008	203.901,75	0,00	52.379,85	30.243,52	0,00	173.658,23	0,00	121.278,38
	2009	0,00	171.560,00	0,00	0,00	72.165,06	99.394,94	99.394,94	0,00
TOT. INTERVENTO		1.107.481,43	171.560,00	182.686,24	52.716,07	72.165,06	1.154.160,30	99.394,94	872.079,12

[Handwritten signature]

[Handwritten mark]

CODICE INTERVENTO	ANNO	RESIDUI INIZIALI	STANZIAMENTO DI COMPETENZA	CONTO DEL TESORIERE	INSUSSISTENZE	ECONOMICHE	IMPEGNI	RIPORTO COMPETENZA	RIPORTO RESIDUI
1 09 04 03									
	1996	5.490,74	0,00	0,00	0,00	0,00	5.490,74	0,00	5.490,74
	1998	5.730,74	0,00	0,00	0,00	0,00	5.730,74	0,00	5.730,74
	2001	795.124,33	0,00	0,00	0,00	0,00	795.124,33	0,00	795.124,33
	2002	1.096.739,04	0,00	0,00	0,00	0,00	1.096.739,04	0,00	1.096.739,04
	2003	1.332.689,52	0,00	90.458,27	751,52	0,00	1.331.938,00	0,00	1.241.479,73
	2004	1.431.956,86	0,00	0,00	9.676,93	0,00	1.422.279,93	0,00	1.422.279,93
	2005	2.174.936,85	0,00	120.423,20	3.094,15	0,00	2.171.842,70	0,00	2.051.419,50
	2006	4.222.100,11	0,00	1.455.016,90	100.000,00	0,00	4.122.100,11	0,00	2.667.083,21
	2007	5.253.119,91	0,00	296.019,58	202,18	0,00	5.252.917,73	0,00	4.956.898,15
	2008	5.578.981,61	0,00	719.501,71	164,09	0,00	5.578.817,52	0,00	4.859.315,81
	2009	0,00	7.201.221,39	975.399,15	0,00	51.842,41	7.149.378,98	6.173.979,83	0,00
TOT. INTERVENTO		21.896.869,71	7.201.221,39	3.656.818,81	113.888,87	51.842,41	28.932.359,82	6.173.979,83	19.101.561,18
1 09 04 04									
	2006	794,39	0,00	0,00	0,00	0,00	794,39	0,00	794,39
	2007	4.248,95	0,00	0,00	0,00	0,00	4.248,95	0,00	4.248,95
	2008	26.300,97	0,00	19.023,33	0,00	0,00	26.300,97	0,00	7.277,64
	2009	0,00	83.182,00	38.930,67	0,00	0,00	83.182,00	44.251,33	0,00
TOT. INTERVENTO		31.344,31	83.182,00	57.954,00	0,00	0,00	114.526,31	44.251,33	12.320,98

CODICE INTERVENTO	ANNO	RESIDUI INIZIALI	STANZIAMENTO DI COMPETENZA	CONTO DEL TESORIERE	INSUSSISTENZE	ECONOMIE	IMPEGNI	RIPORTO COMPETENZA	RIPORTO RESIDUI
1 09 04 05									
	1993	639.125,38	0,00	10.380,95	0,00	0,00	639.125,38	0,00	628.744,43
	1995	677.724,49	0,00	233.531,03	0,00	0,00	677.724,49	0,00	444.193,46
	1996	652.653,48	0,00	126.231,68	0,00	0,00	652.653,48	0,00	526.421,80
	1998	1.665.607,74	0,00	521.295,18	0,00	0,00	1.665.607,74	0,00	1.144.312,56
	2000	446.836,67	0,00	39.314,01	0,00	0,00	446.836,67	0,00	407.522,66
	2001	672.530,17	0,00	197.547,37	0,00	0,00	672.530,17	0,00	474.982,80
	2002	98.581,00	0,00	87.337,78	0,00	0,00	98.581,00	0,00	11.243,22
	2004	485.005,85	0,00	27.250,18	0,00	0,00	485.005,85	0,00	457.755,67
	2005	449.620,05	0,00	0,00	0,00	0,00	449.620,05	0,00	449.620,05
	2006	485.005,00	0,00	0,00	0,00	0,00	485.005,00	0,00	485.005,00
	2007	4.877.317,97	0,00	4.578.079,00	0,00	0,00	4.877.317,97	0,00	299.238,97
	2008	7.295.474,00	0,00	1.800.000,00	0,00	0,00	7.295.474,00	0,00	5.495.474,00
	2009	0,00	5.919.374,00	0,00	0,00	0,00	5.919.374,00	0,00	0,00
TOT. INTERVENTO		18.445.481,80	5.919.374,00	7.620.967,18	0,00	0,00	24.364.855,80	5.919.374,00	10.824.514,62

1 09 04 06									
	2009	0,00	1.477.426,47	1.303.478,84	0,00	173.947,63	1.303.478,84	0,00	0,00
TOT. INTERVENTO		0,00	1.477.426,47	1.303.478,84	0,00	173.947,63	1.303.478,84	0,00	0,00



CODICE INTERVENTO	ANNO	RESIDUI INIZIALI	STANZIAMENTO DI COMPETENZA	CONTO DEL TESORIERE	INSUSSISTENZE	ECONOMIE	IMPEGNI	RIPORTO COMPETENZA	RIPORTO RESIDUI
1 09 04 07									
	2005	1.159,99	0,00	0,00	659,99	0,00	500,00	0,00	500,00
	2006	142,38	0,00	0,00	0,00	0,00	142,38	0,00	142,38
	2007	120,56	0,00	0,00	0,00	0,00	120,56	0,00	120,56
	2008	129.937,95	0,00	129.832,15	0,00	0,00	129.937,95	0,00	105,80
	2009	0,00	1.160.561,00	847.089,88	0,00	207.818,00	952.743,00	105.653,12	0,00
TOT. INTERVENTO		131.360,88	1.160.561,00	976.922,03	659,99	207.818,00	1.083.443,89	105.653,12	868,74
1 09 04 08									
	2000	12.987,50	0,00	0,00	0,00	0,00	12.987,50	0,00	12.987,50
	2001	1.549.871,44	0,00	0,00	0,00	0,00	1.549.871,44	0,00	1.549.871,44
	2002	800.000,00	0,00	0,00	0,00	0,00	800.000,00	0,00	800.000,00
	2004	2.604,32	0,00	0,00	0,00	0,00	2.604,32	0,00	2.604,32
	2005	217.251,64	0,00	189.402,46	0,00	0,00	217.251,64	0,00	27.849,18
	2007	480.670,91	0,00	280.670,91	0,81	0,00	480.670,10	0,00	199.999,19
	2009	0,00	756.655,39	0,00	0,00	50.000,00	706.655,39	706.655,39	0,00
TOT. INTERVENTO		3.063.385,81	756.655,39	470.073,37	0,81	50.000,00	3.770.040,39	706.655,39	2.593.311,63

CODICE INTERVENTO	ANNO	RESIDUI INIZIALI	STANZIAMENTO DI COMPETENZA	CONTO DEL TESORIERE	INSUSSISTENZE	ECONOMIE	IMPEGNI	RIPORTO COMPETENZA	RIPORTO RESIDUI
1 09 05 02									
1996		3.203,92	0,00	290,30	0,00	0,00	3.203,92	0,00	2.913,62
1997		4.360,57	0,00	168,68	0,00	0,00	4.360,57	0,00	4.191,89
2000		1.050,73	0,00	0,00	0,00	0,00	1.050,73	0,00	1.050,73
2001		528,84	0,00	0,00	0,00	0,00	528,84	0,00	528,84
2002		271,99	0,00	0,00	0,00	0,00	271,99	0,00	271,99
2003		100.748,64	0,00	0,00	0,00	0,00	100.748,64	0,00	100.748,64
2005		7.894,50	0,00	0,00	0,00	0,00	7.894,50	0,00	7.894,50
2006		10.000,00	0,00	0,00	0,00	0,00	10.000,00	0,00	10.000,00
2009		0,00	0,00	0,00	0,00	0,00	0,00	0,00	0,00
TOT. INTERVENTO		128.059,19	0,00	458,98	0,00	0,00	128.059,19	0,00	127.600,21

66

962

CODICE INTERVENTO	ANNO	RESIDUI INIZIALI	STANZIAMENTO DI COMPETENZA	CONTO DEL TESORIERE	INSUSSISTENZE	ECONOMIE	IMPEGNI	RIPORTO COMPETENZA	RIPORTO RESIDUI
-------------------	------	------------------	----------------------------	---------------------	---------------	----------	---------	--------------------	-----------------

1 09 05 03

1996		5.564,81	0,00	1.279,65	0,00	0,00	5.564,81	0,00	4.285,16
1997		15.953,42	0,00	0,00	0,00	0,00	15.953,42	0,00	15.953,42
1999		57.123,02	0,00	0,00	933,67	0,00	56.189,35	0,00	56.189,35
2000		5.402,31	0,00	0,00	0,00	0,00	5.402,31	0,00	5.402,31
2001		13.742,47	0,00	689,75	0,00	0,00	13.742,47	0,00	13.052,72
2002		252,75	0,00	0,00	0,00	0,00	252,75	0,00	252,75
2003		170.468,07	0,00	3.193,15	0,00	0,00	170.468,07	0,00	167.274,92
2004		9,48	0,00	0,00	9,48	0,00	0,00	0,00	0,00
2005		206,76	0,00	0,00	0,00	0,00	206,76	0,00	206,76
2006		98.054,44	0,00	96.579,59	1.387,61	0,00	96.666,83	0,00	87,24
2007		21.028.711,33	0,00	20.909.766,89	5.000,00	0,00	21.023.711,33	0,00	113.944,44
2008		146.772.440,81	0,00	139.590.925,39	2.594,86	0,00	146.769.845,95	0,00	7.178.920,85
2009		0,00	202.678.732,10	16.171.189,56	0,00	118.933,69	202.559.798,41	186.388.608,85	0,00
TOT. INTERVENTO		168.167.929,67	202.678.732,10	176.773.623,98	9.925,62	118.933,69	370.717.802,46	186.388.608,85	7.555.569,63

1 09 05 06

2009		0,00	5.694.723,96	5.688.930,61	0,00	5.793,35	5.688.930,61	0,00	0,00
TOT. INTERVENTO		0,00	5.694.723,96	5.688.930,61	0,00	5.793,35	5.688.930,61	0,00	0,00

1 09 05 07

2008		170.770,67	0,00	170.407,58	363,09	0,00	170.407,58	0,00	0,00
2009		0,00	226.119,09	194.940,70	0,00	5.732,18	220.386,91	25.446,21	0,00
TOT. INTERVENTO		170.770,67	226.119,09	365.348,28	363,09	5.732,18	390.794,49	25.446,21	0,00

CODICE INTERVENTO	ANNO	RESIDUI INIZIALI	STANZIAMENTO DI COMPETENZA	CONTO DEL TESORIERE	INSUSSISTENZE	ECONOMICHE	IMPEGNI	RIPORTO COMPETENZA	RIPORTO RESIDUI
1 09 05 08									
	1997	189.931,70	0,00	0,00	0,00	0,00	189.931,70	0,00	189.931,70
	1998	381.498,99	0,00	0,00	0,00	0,00	381.498,99	0,00	381.498,99
	2007	24.511.692,30	0,00	0,00	0,00	0,00	24.511.692,30	0,00	24.511.692,30
	2008	8.389.552,42	0,00	8.389.552,42	0,00	0,00	8.389.552,42	0,00	0,00
	2009	0,00	0,00	0,00	0,00	0,00	8.589.552,42	8.589.552,42	0,00
TOT. INTERVENTO		33.472.675,41	8.589.552,42	8.389.552,42	0,00	0,00	42.062.227,83	8.589.552,42	25.083.122,99

CODICE INTERVENTO	ANNO	RESIDUI INIZIALI	STANZIAMENTO DI COMPETENZA	CONTO DEL TESORIERE	INSUSSISTENZE	ECONOMICHE	IMPEGNI	RIPORTO COMPETENZA	RIPORTO RESIDUI
1 09 06 01									
	2006	25.652,45	0,00	25.652,45	0,00	0,00	25.652,45	0,00	0,00
	2007	276.373,93	0,00	276.373,93	0,00	0,00	276.373,93	0,00	0,00
	2008	405.084,54	0,00	400.661,93	0,00	0,00	405.084,54	0,00	4.422,61
	2009	0,00	0,00	15.859.975,37	0,00	0,00	15.872.467,00	12.491,63	0,00
TOT. INTERVENTO		707.110,92	15.872.467,00	16.562.663,68	0,00	0,00	16.579.577,92	12.491,63	4.422,61

[Handwritten signature]

CODICE INTERVENTO	ANNO	RESIDUI INIZIALI	STANZIAMENTO DI COMPETENZA	CONTO DEL TESORIERE	INSUSSISTENZE	ECONOMIE	IMPEGNI	RIPORTO COMPETENZA	RIPORTO RESIDUI
1 09 06 02									
	2000	738.936,89	0,00	60.764,42	0,00	0,00	738.936,89	0,00	678.172,47
	2002	238,96	0,00	0,00	6,20	0,00	232,76	0,00	232,76
	2003	2.599,92	0,00	898,85	0,00	0,00	2.599,92	0,00	1.701,07
	2004	19.078,46	0,00	105,20	0,00	0,00	19.078,46	0,00	18.973,26
	2005	20.506,73	0,00	8.611,40	0,00	0,00	20.506,73	0,00	11.895,33
	2006	218.557,06	0,00	161.111,88	0,52	0,00	218.556,54	0,00	57.444,66
	2007	445.496,64	0,00	38.822,04	41.161,51	0,00	404.335,13	0,00	365.513,09
	2008	620.442,94	0,00	98.357,74	40.264,70	0,00	580.178,24	0,00	481.820,50
	2009	0,00	505.210,00	6.501,00	0,00	12.197,78	493.012,22	486.511,22	0,00
TOT. INTERVENTO		2.065.857,60	505.210,00	375.172,53	81.432,93	12.197,78	2.477.436,89	486.511,22	1.615.753,14

99 965

[Handwritten signature]

CODICE INTERVENTO	ANNO	RESIDUI INIZIALI	STANZIAMENTO DI COMPETENZA	CONTO DEL TESORIERE	INSUSSISTENZE	ECONOMIE	IMPEGNI	RIPORTO COMPETENZA	RIPORTO RESIDUI
1 09 06 03									
	1997	2.901,66	0,00	0,00	0,00	0,00	2.901,66	0,00	2.901,66
	2000	139.546,65	0,00	0,00	0,00	0,00	139.546,65	0,00	139.546,65
	2001	54.539,33	0,00	0,00	0,00	0,00	54.539,33	0,00	54.539,33
	2002	27.291,00	0,00	4.647,86	0,01	0,00	27.290,99	0,00	22.643,13
	2003	75.371,02	0,00	56.837,51	0,01	0,00	75.371,01	0,00	18.533,50
	2004	35.803,00	0,00	19.562,62	2,84	0,00	35.800,16	0,00	16.237,54
	2005	1.681.108,75	0,00	40.600,13	19.888,10	0,00	1.661.220,65	0,00	1.620.620,52
	2006	2.666.084,50	0,00	131.313,23	12.912,04	0,00	2.653.172,46	0,00	2.521.859,23
	2007	3.102.080,96	0,00	191.271,57	200,35	0,00	3.101.880,61	0,00	2.910.609,04
	2008	2.797.782,87	0,00	38.592,64	10.844,25	0,00	2.786.938,62	0,00	2.748.345,98
	2009	0,00	4.280.023,50	108.214,74	0,00	270.898,70	4.009.124,80	3.900.910,06	0,00
TOT. INTERVENTO		10.582.509,74	4.280.023,50	591.040,30	43.847,60	270.898,70	14.547.786,94	3.900.910,06	10.055.836,58
1 09 06 04									
	2004	32.133,03	0,00	0,00	0,00	0,00	32.133,03	0,00	32.133,03
	2005	49.509,44	0,00	5.947,34	1.551,32	0,00	47.958,12	0,00	42.010,78
	2006	148.591,52	0,00	0,00	4.280,80	0,00	144.310,72	0,00	144.310,72
	2007	116.645,34	0,00	0,00	8.701,58	0,00	107.943,76	0,00	107.943,76
	2008	91.264,60	0,00	17.158,19	0,00	0,00	91.264,60	0,00	74.106,41
	2009	0,00	288.000,00	147.147,26	0,00	5.000,00	283.000,00	135.852,74	0,00
TOT. INTERVENTO		438.143,93	288.000,00	170.252,79	14.533,70	5.000,00	706.610,23	135.852,74	400.504,70

99

CODICE INTERVENTO	ANNO	RESIDUI INIZIALI	STANZIAMENTO DI COMPETENZA	CONTO DEL TESORIERE	INSUSSISTENZE	ECONOMICHE	IMPEGNI	RIPORTO COMPETENZA	RIPORTO RESIDUI
1 09 06 05									
	2000	16.190,51	0,00	0,00	0,00	0,00	16.190,51	0,00	16.190,51
	2001	36.558,18	0,00	36.558,18	0,00	0,00	36.558,18	0,00	0,00
	2002	2.500,00	0,00	0,00	0,00	0,00	2.500,00	0,00	2.500,00
	2003	500,00	0,00	0,00	0,00	0,00	500,00	0,00	500,00
	2004	1.500,00	0,00	0,00	0,00	0,00	1.500,00	0,00	1.500,00
	2005	2.000,00	0,00	0,00	0,00	0,00	2.000,00	0,00	2.000,00
	2006	16.840,00	0,00	5.000,00	0,00	0,00	16.840,00	0,00	11.840,00
	2007	330.400,00	0,00	5.000,00	50.000,00	0,00	280.400,00	0,00	275.400,00
	2008	121.710,00	0,00	0,00	0,00	0,00	121.710,00	0,00	121.710,00
	2009	0,00	194.700,00	0,00	0,00	27.190,00	167.510,00	167.510,00	0,00
TOT. INTERVENTO		528.198,69	194.700,00	46.558,18	50.000,00	27.190,00	645.708,69	167.510,00	431.640,19
1 09 06 06									
	2009	0,00	1.186.758,85	1.164.619,95	0,00	22.138,90	1.164.619,95	0,00	0,00
TOT. INTERVENTO		0,00	1.186.758,85	1.164.619,95	0,00	22.138,90	1.164.619,95	0,00	0,00
1 09 06 07									
	2005	5.941,58	0,00	0,00	2.941,58	0,00	3.000,00	0,00	3.000,00
	2006	1.000,00	0,00	0,00	0,00	0,00	1.000,00	0,00	1.000,00
	2007	425,13	0,00	0,00	0,00	0,00	425,13	0,00	425,13
	2008	286.641,64	0,00	286.635,14	6,50	0,00	286.635,14	0,00	0,00
	2009	0,00	1.003.373,00	863.059,60	0,00	85.673,50	917.699,50	54.639,90	0,00
TOT. INTERVENTO		294.008,35	1.003.373,00	1.149.694,74	2.948,08	85.673,50	1.208.759,77	54.639,90	4.425,13

Innedi 14 giugno 2010

Pagina 83 di 157

CODICE INTERVENTO	ANNO	RESIDUI INIZIALI	STANZIAMENTO DI COMPETENZA	CONTO DEL TESORIERE	INSUSSISTENZE	ECONOMIE	IMPEGNI	RIPORTO COMPETENZA	RIPORTO RESIDUI
1 09 06 08									
	2002	127.035,58	0,00	0,00	0,00	0,00	127.035,58	0,00	127.035,58
	2005	342.258,52	0,00	620,24	0,00	0,00	342.258,52	0,00	341.638,28
	2009	0,00	5.000,00	461,00	0,00	4.136,00	864,00	403,00	0,00
TOT. INTERVENTO		469.294,10	5.000,00	1.081,24	0,00	4.136,00	470.158,10	403,00	468.673,86
1 10 01 01									
	2006	4.215,91	0,00	4.215,91	0,00	0,00	4.215,91	0,00	0,00
	2007	399.548,69	0,00	399.548,69	0,00	0,00	399.548,69	0,00	0,00
	2008	356.663,73	0,00	156.743,90	198.630,34	0,00	158.033,39	0,00	1.289,49
	2009	0,00	4.840.272,00	4.431.953,14	0,00	45.007,77	4.795.264,23	363.311,09	0,00
TOT. INTERVENTO		760.428,33	4.840.272,00	4.992.461,64	198.630,34	45.007,77	5.357.062,22	363.311,09	1.289,49
1 10 01 02									
	1996	3.530,85	0,00	2.693,55	0,00	0,00	3.530,85	0,00	837,30
	2003	258,00	0,00	0,00	0,00	0,00	258,00	0,00	258,00
	2004	258,00	0,00	0,00	0,00	0,00	258,00	0,00	258,00
	2005	22.251,82	0,00	9.458,64	2.293,87	0,00	19.957,95	0,00	10.499,31
	2006	50.929,50	0,00	16.729,13	0,10	0,00	50.929,40	0,00	34.200,27
	2007	123.500,00	0,00	38.326,28	0,00	0,00	123.500,00	0,00	85.173,72
	2008	143.843,32	0,00	57.814,12	22.968,45	0,00	120.874,87	0,00	63.060,75
	2009	0,00	70.500,00	0,00	0,00	0,00	70.500,00	70.500,00	0,00
TOT. INTERVENTO		344.571,49	70.500,00	125.021,72	25.262,42	0,00	389.809,07	70.500,00	194.287,35

CODICE INTERVENTO ANNO RESIDUI INIZIALI STANZIAMENTO DI COMPETENZA CONTO DEL TESORIERE INSUSSISTENZE ECONOMIE IMPEGNI RIPORTO COMPETENZA RIPORTO RESIDUI
 1 10 01 03

1999	21.685,74	0,00	0,00	0,00	0,00	21.685,74	0,00	21.685,74
2000	10.090,32	0,00	0,00	0,00	5.164,57	4.925,75	0,00	4.925,75
2002	49.536,53	0,00	0,00	0,00	0,00	49.536,53	0,00	49.536,53
2003	14.836,30	0,00	0,00	0,00	0,00	14.836,30	0,00	14.836,30
2004	15.116,72	0,00	0,00	0,00	891,86	14.224,86	0,00	9.398,49
2005	275.432,70	0,00	0,00	0,00	4.962,37	270.470,33	0,00	230.713,81
2006	4.360.774,89	0,00	0,00	0,00	3.620,95	4.357.153,94	0,00	1.711.957,56
2007	24.492.854,99	0,00	0,00	0,00	5.136,02	24.487.718,97	0,00	10.915.066,63
2008	28.047.671,21	0,00	0,00	0,00	3.116,93	28.044.554,28	0,00	15.747.287,95
2009	0,00	38.567.993,33	307.599,71	0,00	4.189.600,15	34.378.393,18	34.070.793,47	0,00
TOT. INTERVENTO	57.287.999,40	38.567.993,33	28.880.586,45	22.892,70	4.189.600,15	91.643.499,88	34.070.793,47	28.692.119,05

[Handwritten signature]

CODICE INTERVENTO	ANNO	RESIDUI INIZIALI	STANZIAMENTO DI COMPETENZA	CONTO DEL TESORIERE	INSUSSISTENZE	ECONOMIE	IMPEGNI	RIPORTO COMPETENZA	RIPORTO RESIDUI
-------------------	------	------------------	----------------------------	---------------------	---------------	----------	---------	--------------------	-----------------

1 10 01 05

1994	15,49	0,00	0,00	0,00	0,00	0,00	15,49	0,00	15,49
1995	28.109,08	0,00	0,00	0,00	0,00	0,00	28.109,08	0,00	28.109,08
1999	75.894,01	0,00	0,00	0,00	0,00	0,00	75.894,01	0,00	75.894,01
2001	35.211,37	0,00	0,00	0,00	0,00	0,00	35.211,37	0,00	35.211,37
2002	2.830,05	0,00	0,00	0,00	0,00	0,00	2.830,05	0,00	2.830,05
2003	2.931,31	0,00	0,00	0,00	0,00	0,00	2.931,31	0,00	2.931,31
2004	174.437,00	0,00	0,00	3.174,15	0,00	0,00	174.437,00	0,00	171.262,85
2005	332.799,27	0,00	0,00	15.372,16	0,00	0,00	332.799,27	0,00	317.427,11
2006	612.648,79	0,00	0,00	127.359,97	0,00	0,00	612.648,79	0,00	485.288,82
2007	3.312.140,00	0,00	0,00	501.807,09	0,00	0,00	3.312.140,00	0,00	2.810.332,91
2008	4.241.604,07	0,00	0,00	601.088,00	0,00	0,00	4.241.604,07	0,00	3.640.516,07
2009	0,00	5.674.079,00	1.702.572,00	0,00	0,00	10.000,00	5.664.079,00	3.961.507,00	0,70
TOT. INTERVENTO	8.818.620,44	5.674.079,00	2.951.373,37	0,00	10.000,00	14.482.699,44	3.961.507,00	7.569.819,07	

1 10 01 06

2009	0,00	76.601,16	59.158,40	0,00	17.442,76	59.158,40	0,00	0,00
TOT. INTERVENTO	0,00	76.601,16	59.158,40	0,00	17.442,76	59.158,40	0,00	0,00

1 10 01 07

2007	510,00	0,00	0,00	0,00	0,00	510,00	0,00	510,00
2008	49.028,30	0,00	49.028,30	0,00	0,00	49.028,30	0,00	0,00
2009	0,00	316.241,54	289.590,54	0,00	23.252,36	292.989,18	3.398,64	0,00
TOT. INTERVENTO	49.538,30	316.241,54	338.618,84	0,00	23.252,36	342.527,48	3.398,64	510,00

CODICE INTERVENTO	ANNO	RESIDUI INIZIALI	STANZIAMENTO DI COMPETENZA	CONTO DEL TESORIERE	INSUSSISTENZE	ECONOMIE	IMPEGNI	RIPORTO COMPETENZA	RIPORTO RESIDUI
1 10 01 08									
	2009	0,00	45.000,00	0,00	0,00	240,00	44.760,00	44.760,00	0,00
TOT. INTERVENTO		0,00	45.000,00	0,00	0,00	240,00	44.760,00	44.760,00	0,00
1 10 02 01									
	2009	0,00	0,00	0,00	0,00	0,00	0,00	0,00	0,00
TOT. INTERVENTO		0,00	0,00	0,00	0,00	0,00	0,00	0,00	0,00
1 10 02 02									
	2004	58,15	0,00	0,00	0,00	0,00	58,15	0,00	58,15
	2009	0,00	0,00	0,00	0,00	0,00	0,00	0,00	0,00
TOT. INTERVENTO		58,15	0,00	0,00	0,00	0,00	58,15	0,00	58,15
TOT. INTERVENTO		58,15	0,00	0,00	0,00	0,00	58,15	0,00	58,15

171

CODICE INTERVENTO	ANNO	RESIDUI INIZIALI	STANZIAMENTO DI COMPETENZA	CONTO DEL TESORIERE	INSUSSISTENZE	ECONOMIE	IMPEGNI	RIPORTO COMPETENZA	RIPORTO RESIDUI
1 10 02 03									
	2000	3.321,06	0,00	0,00	0,00	0,00	3.321,06	0,00	3.321,06
	2001	54.870,59	0,00	0,00	0,00	0,00	54.870,59	0,00	54.870,59
	2002	588.981,53	0,00	131.218,06	0,00	0,00	588.981,53	0,00	457.763,47
	2003	212.968,93	0,00	63.181,44	0,00	0,00	212.968,93	0,00	149.787,49
	2004	322.588,69	0,00	0,00	0,00	0,00	322.588,69	0,00	322.588,69
	2005	834.242,50	0,00	48.519,77	0,00	0,00	834.242,50	0,00	785.722,73
	2006	510.167,98	0,00	7.800,00	0,00	0,00	510.167,98	0,00	502.367,98
	2007	4.907.906,91	0,00	2.047.986,31	0,00	0,00	4.907.906,91	0,00	2.859.920,60
	2008	4.236.300,00	0,00	762.511,62	866,75	0,00	4.235.433,25	0,00	3.472.921,63
	2009	0,00	13.425.815,00	0,00	0,00	504.051,22	12.921.763,78	12.921.763,78	0,00
TOT. INTERVENTO		11.671.348,19	13.425.815,00	3.061.217,20	866,75	504.051,22	24.592.245,22	12.921.763,78	8.609.264,29
1 10 02 05									
	1993	26.911,24	0,00	0,00	0,00	0,00	26.911,24	0,00	26.911,24
	2008	280.174,00	0,00	0,00	0,00	0,00	280.174,00	0,00	280.174,00
	2009	0,00	140.000,00	0,00	0,00	0,00	140.000,00	140.000,00	0,00
TOT. INTERVENTO		307.085,24	140.000,00	0,00	0,00	0,00	447.085,24	140.000,00	307.085,24
1 10 03 01									
	2009	0,00	0,00	0,00	0,00	0,00	0,00	0,00	0,00
TOT. INTERVENTO		0,00	0,00	0,00	0,00	0,00	0,00	0,00	0,00

CODICE INTERVENTO	ANNO	RESIDUI INIZIALI	STANZIAMENTO DI COMPETENZA	CONTO DEL TESORIERE	INSUSSISTENZE	ECONOMICHE	IMPEGNI	RIPORTO COMPETENZA	RIPORTO RESIDUI
1 10 03 02									
	2005	33.703,37	0,00	15.420,43	0,00	0,00	33.703,37	0,00	18.282,94
	2006	52.876,82	0,00	0,00	0,22	0,00	52.876,60	0,00	52.876,60
	2007	75.372,09	0,00	833,33	9.669,99	0,00	65.702,10	0,00	64.868,77
	2008	75.372,09	0,00	0,00	0,00	0,00	75.372,09	0,00	75.372,09
	2009	0,00	75.373,00	0,00	0,00	0,91	75.372,09	75.372,09	0,00
TOT. INTERVENTO		237.324,37	75.373,00	16.253,76	9.670,21	0,91	303.026,25	75.372,09	211.400,40
1 10 03 03									
	2005	1.358,42	0,00	0,00	0,00	0,00	1.358,42	0,00	1.358,42
	2006	2.506,81	0,00	2.462,52	44,29	0,00	2.462,52	0,00	0,00
	2009	0,00	0,00	0,00	0,00	0,00	0,00	0,00	0,00
TOT. INTERVENTO		3.865,23	0,00	2.462,52	44,29	0,00	3.820,94	0,00	1.358,42
1 10 03 06									
	2009	0,00	101.636,82	101.636,82	0,00	0,00	101.636,82	0,00	0,00
TOT. INTERVENTO		0,00	101.636,82	101.636,82	0,00	0,00	101.636,82	0,00	0,00

973

CODICE INTERVENTO	ANNO	RESIDUI INIZIALI	STANZIAMENTO DI COMPETENZA	CONTO DEL TESORIERE	INSUSSISTENZE	ECONOMIE	IMPEGNI	RIPORTO DI COMPETENZA	RIPORTO RESIDUI
1 10 04 01									
2006		15.168,84	0,00	15.168,84	0,00	0,00	15.168,84	0,00	0,00
2007		187.481,08	0,00	187.481,08	0,00	0,00	187.481,08	0,00	0,00
2008		45.402,35	0,00	45.402,35	0,00	0,00	45.402,35	0,00	0,00
2009		0,00	7.584.013,00	7.539.430,94	0,00	0,00	7.584.013,00	44.582,06	0,00
TOT. INTERVENTO			7.584.013,00	7.787.483,21	0,00	0,00	7.832.065,27	44.582,06	0,00

CODICE INTERVENTO	ANNO	RESIDUI INIZIALI	STANZIAMENTO DI COMPETENZA	CONTO DEL TESORIERE	INSUSSISTENZE	ECONOMIE	IMPEGNI	RIPORTO DI COMPETENZA	RIPORTO RESIDUI
1 10 04 02									
1987		124.593,34	0,00	0,00	0,00	0,00	124.593,34	0,00	124.593,34
1988		22.587,72	0,00	0,00	0,00	0,00	22.587,72	0,00	22.587,72
1989		285,25	0,00	0,00	0,00	0,00	285,25	0,00	285,25
1991		131.688,47	0,00	0,00	0,00	0,00	131.688,47	0,00	131.688,47
2002		14.280,00	0,00	0,00	0,00	0,00	14.280,00	0,00	14.280,00
2004		248,41	0,00	0,00	0,00	0,00	248,41	0,00	248,41
2005		96.651,04	0,00	72.742,29	44,37	0,00	96.606,67	0,00	23.864,38
2006		242.485,02	0,00	49.259,46	0,00	0,00	242.485,02	0,00	193.225,56
2007		253.856,88	0,00	7.666,66	12.933,34	0,00	240.923,54	0,00	233.256,88
2008		324.108,61	0,00	7.172,25	23.214,92	0,00	300.893,69	0,00	293.721,44
2009		0,00	228.950,00	223,20	0,00	26.280,69	202.669,31	202.446,11	0,00
TOT. INTERVENTO		1.210.784,74	228.950,00	137.063,86	36.192,63	26.280,69	1.377.261,42	202.446,11	1.037.751,45

CODICE INTERVENTO	ANNO	RESIDUI INIZIALI	STANZIAMENTO DI COMPETENZA	CONTO DEL TESORIERE	INSUSSISTENZE	ECONOMICHE	IMPEGNI	RIPORTO COMPETENZA	RIPORTO RESIDUI
I 10 04 03									
	1990	6.536,05	0,00	1.932,00	0,00	0,00	6.536,05	0,00	4.604,05
	1991	1.440,00	0,00	0,00	0,00	0,00	1.440,00	0,00	1.440,00
	1992	3.213,91	0,00	3.166,16	47,75	0,00	3.166,16	0,00	0,00
	1994	20.377,74	0,00	1.185,74	14,26	0,00	20.363,48	0,00	19.177,74
	1995	487.749,81	0,00	0,00	0,00	0,00	487.749,81	0,00	487.749,81
	1996	306.265,20	0,00	0,00	0,00	0,00	306.265,20	0,00	306.265,20
	1998	437,43	0,00	0,00	0,00	0,00	437,43	0,00	437,43
	2001	70.483,40	0,00	0,00	0,00	0,00	70.483,40	0,00	70.483,40
	2002	42.585,74	0,00	3.062,42	0,00	0,00	42.585,74	0,00	39.523,32
	2003	851.018,77	0,00	92.878,15	0,00	0,00	851.018,77	0,00	758.140,62
	2004	2.624.654,58	0,00	927.804,15	1.670,46	0,00	2.622.984,12	0,00	1.695.179,97
	2005	3.215.350,05	0,00	1.055.660,33	956,45	0,00	3.214.393,60	0,00	2.158.733,75
	2006	7.806.804,48	0,00	2.097.767,95	54.486,97	0,00	7.752.317,51	0,00	5.654.549,56
	2007	21.618.687,39	0,00	10.645.240,73	117.753,74	0,00	21.500.933,65	0,00	10.855.692,92
	2008	31.202.957,51	0,00	10.304.454,58	315.154,61	0,00	30.887.802,90	0,00	20.583.348,32
	2009	0,00	37.873.476,25	182.421,42	0,00	6.048.165,43	31.825.310,82	31.642.889,40	0,00
TOT. INTERVENTO		68.258.562,06	37.873.476,25	25.315.573,63	490.084,24	6.048.165,43	99.593.788,64	31.642.889,40	42.635.325,61

179

[Handwritten mark]

[Handwritten mark]

CODICE INTERVENTO	ANNO	RESIDUI INIZIALI	STANZIAMENTO DI COMPETENZA	CONTO DEL TESORIERE	INSUSSISTENZE	ECONOMIE	IMPEGNI	RIPORTO COMPETENZA	RIPORTO RESIDUI
1 10 04 04									
	2002	7.123,58	0,00	0,00	7.123,58	0,00	0,00	0,00	0,00
	2003	16.626,97	0,00	278,34	5.721,66	0,00	10.905,31	0,00	10.626,97
	2004	27.018,92	0,00	980,79	17.268,72	0,00	9.750,20	0,00	8.769,41
	2005	25.206,05	0,00	2.206,31	20.088,42	0,00	5.117,63	0,00	2.911,32
	2006	80.528,56	0,00	7.626,70	25.075,33	0,00	55.453,23	0,00	47.826,53
	2007	63.410,32	0,00	5.022,79	0,00	0,00	63.410,32	0,00	58.387,53
	2008	94.139,63	0,00	36.117,22	14.140,34	0,00	79.999,29	0,00	43.892,07
	2009	0,00	200.500,00	70.388,23	0,00	26.500,00	174.000,00	103.611,77	0,00
TOT. INTERVENTO		314.054,03	200.500,00	122.620,38	89.418,05	26.500,00	398.635,98	103.611,77	172.403,83

180

976

CODICE INTERVENTO	ANNO	RESIDUI INIZIALI	STANZIAMENTO DI COMPETENZA	CONTO DEL TESORIERE	INSUSISTENZE	ECONOMICHE	IMPEGNI	RIPORTO COMPETENZA	RIPORTO RESIDUI
1 10 04 05									
1989		41.316,55	0,00	0,00	0,00	0,00	41.316,55	0,00	41.316,55
1990		320.203,28	0,00	0,00	0,00	0,00	320.203,28	0,00	320.203,28
1992		25.822,84	0,00	0,00	0,00	0,00	25.822,84	0,00	25.822,84
1993		95.055,16	0,00	0,00	0,00	0,00	95.055,16	0,00	95.055,16
1995		51.645,69	0,00	0,00	0,00	0,00	51.645,69	0,00	51.645,69
1996		33.569,70	0,00	0,00	0,00	0,00	33.569,70	0,00	33.569,70
2000		4.799,53	0,00	0,00	0,00	0,00	4.799,53	0,00	4.799,53
2001		8.418,66	0,00	0,00	0,00	0,00	8.418,66	0,00	8.418,66
2002		432.250,37	0,00	0,00	0,00	0,00	432.250,37	0,00	432.250,37
2003		265.443,40	0,00	0,00	0,00	0,00	265.443,40	0,00	265.443,40
2004		479.413,46	0,00	23.848,87	0,00	0,00	479.413,46	0,00	455.564,59
2005		2.305.177,29	0,00	295.240,05	0,00	0,00	2.305.177,29	0,00	2.009.937,45
2006		5.742.301,60	0,00	1.544.810,29	329.063,88	0,00	5.413.237,72	0,00	3.868.427,43
2007		19.473.316,92	0,00	7.079.292,36	246.509,55	0,00	19.226.807,37	0,00	12.147.515,01
2008		15.972.174,57	0,00	177.650,00	91.605,45	0,00	15.880.569,12	0,00	15.702.919,12
2009		0,00	47.487.627,04	11.462.218,10	0,00	9.472.361,85	38.015.265,19	26.553.047,09	0,00
TOT. INTERVENTO		45.250.909,02	47.487.627,04	20.583.059,67	667.178,88	9.472.361,85	82.598.995,33	26.553.047,09	35.462.888,57

CODICE INTERVENTO	ANNO	RESIDUI INIZIALI	STANZIAMENTO DI COMPETENZA	CONTO DEL TESORIERE	INSUSISTENZE	ECONOMICHE	IMPEGNI	RIPORTO COMPETENZA	RIPORTO RESIDUI
1 10 04 06									
2003		32.243,71	0,00	0,00	0,00	0,00	32.243,71	0,00	32.243,71
2006		88.254,47	0,00	88.254,47	0,00	0,00	88.254,47	0,00	0,00
2009		0,00	549.320,55	495.372,53	0,00	10.723,73	538.596,82	43.224,29	0,00
TOT. INTERVENTO		120.498,18	549.320,55	583.627,00	0,00	10.723,73	659.095,00	43.224,29	32.243,71

lunedì 14 giugno 2010

CODICE INTERVENTO	ANNO	RESIDUI INIZIALI	STANZIAMENTO DI COMPETENZA	CONTO DEL TESORIERE	INSUSSISTENZE	ECONOMIE	IMPEGNI	RIPORTO COMPETENZA	RIPORTO RESIDUI
1 10 04 07									
	2006	7.584,54	0,00	812,66	0,00	0,00	7.584,54	0,00	6.771,88
	2007	8.432,82	0,00	0,00	0,00	0,00	8.432,82	0,00	8.432,82
	2008	62.122,05	0,00	59.690,67	12,70	0,00	62.109,35	0,00	2.418,68
	2009	0,00	470.979,00	406.929,79	0,00	32.599,00	438.380,00	31.450,21	0,00
TOT. INTERVENTO		78.139,41	470.979,00	467.433,12	12,70	32.599,00	516.506,71	31.450,21	17.623,38
1 10 04 08									
	2007	4.318,66	0,00	0,00	4.318,66	0,00	0,00	0,00	0,00
	2009	0,00	931.000,00	0,00	0,00	888.000,00	43.000,00	43.000,00	0,00
TOT. INTERVENTO		4.318,66	931.000,00	0,00	4.318,66	888.000,00	43.000,00	43.000,00	0,00
1 10 05 01									
	2006	260.527,98	0,00	260.527,98	0,00	0,00	260.527,98	0,00	0,00
	2007	187.450,82	0,00	187.450,82	0,00	0,00	187.450,82	0,00	0,00
	2008	21.529,88	0,00	21.524,52	5,36	0,00	21.524,52	0,00	0,00
	2009	0,00	6.750.255,00	6.709.963,18	0,00	0,00	6.750.255,00	40.291,82	0,00
TOT. INTERVENTO		469.508,68	6.750.255,00	7.179.466,50	5,36	0,00	7.219.758,32	40.291,82	0,00




CODICE INTERVENTO	ANNO	RESIDUI INIZIALI	STANZIAMENTO DI COMPETENZA	CONTO DEL TESORIERE	INSUSSISTENZE	ECONOMIE	IMPEGNI	RIPORTO COMPETENZA	RIPORTO RESIDUI
1 10 05 02									
2004		500,00	0,00	0,00	0,00	0,00	500,00	0,00	500,00
2005		235.353,14	0,00	20.153,88	65,52	0,00	235.287,62	0,00	215.133,74
2006		13.348,91	0,00	101,59	0,97	0,00	13.347,94	0,00	13.246,35
2007		148.167,96	0,00	1.666,66	1.709,34	0,00	146.468,62	0,00	144.791,96
2008		230.184,88	0,00	58.102,80	8.146,50	0,00	222.038,38	0,00	163.935,58
2009		0,00	234.700,00	3.628,45	0,00	3.009,88	231.690,12	228.061,67	0,00
TOT. INTERVENTO		627.554,89	234.700,00	83.653,38	9.922,33	3.009,88	849.322,68	228.061,67	537.607,63

CODICE INTERVENTO	ANNO	RESIDUI INIZIALI	STANZIAMENTO DI COMPETENZA	CONTO DEL TESORIERE	INSUSSISTENZE	ECONOMIE	IMPEGNI	RIPORTO COMPETENZA	RIPORTO RESIDUI
1 10 05 03									
1999		7.117,87	0,00	0,00	0,00	0,00	7.117,87	0,00	7.117,87
2000		25.367,56	0,00	0,00	0,00	0,00	25.367,56	0,00	25.367,56
2001		61.926,69	0,00	0,00	0,00	0,00	61.926,69	0,00	61.926,69
2002		101.669,92	0,00	13.609,30	0,00	0,00	101.669,92	0,00	88.060,62
2004		125.762,19	0,00	5.472,20	879,60	0,00	124.882,59	0,00	119.410,39
2005		98.637,21	0,00	49.311,82	0,00	0,00	98.637,21	0,00	49.325,39
2006		785.663,85	0,00	240.894,30	1.426,86	0,00	784.236,99	0,00	543.342,69
2007		1.356.214,27	0,00	129.306,86	914,06	0,00	1.355.300,21	0,00	1.225.993,35
2008		1.394.661,83	0,00	41.044,71	23.777,87	0,00	1.370.883,96	0,00	1.329.839,25
2009		0,00	699.975,00	78.555,06	0,00	34.702,51	665.272,49	586.717,43	0,00
TOT. INTERVENTO		3.957.021,39	699.975,00	558.194,25	26.998,39	34.702,51	4.595.295,49	586.717,43	3.450.383,81

CODICE INTERVENTO	ANNO	RESIDUI INIZIALI	STANZIAMENTO DI COMPETENZA	CONTO DEL TESORIERE	INSUSSISTENZE	ECONOMIE	IMPEGNI	RIPORTO COMPETENZA	RIPORTO RESIDUI
1 10 05 04									
	2006	4.161,81	0,00	0,00	0,00	0,00	4.161,81	0,00	4.161,81
	2007	22.272,34	0,00	0,00	0,00	0,00	22.272,34	0,00	22.272,34
	2008	14.190,00	0,00	9.270,00	0,00	0,00	14.190,00	0,00	4.920,00
	2009	0,00	42.000,00	18.743,40	0,00	0,00	42.000,00	23.256,60	0,00
TOT. INTERVENTO		40.624,15	42.000,00	28.013,40	0,00	0,00	82.624,15	23.256,60	31.354,15
1 10 05 05									
	2006	500,00	0,00	0,00	0,00	0,00	500,00	0,00	500,00
	2007	1.000,00	0,00	0,00	0,00	0,00	1.000,00	0,00	1.000,00
	2008	3.000,00	0,00	0,00	0,00	0,00	3.000,00	0,00	3.000,00
	2009	0,00	1.200,00	0,00	0,00	1.200,00	0,00	0,00	0,00
TOT. INTERVENTO		4.500,00	1.200,00	0,00	0,00	1.200,00	4.500,00	0,00	4.500,00
1 10 05 06									
	2009	0,00	731.251,16	717.439,45	0,00	13.811,71	717.439,45	0,00	0,00
TOT. INTERVENTO		0,00	731.251,16	717.439,45	0,00	13.811,71	717.439,45	0,00	0,00

[Handwritten signature]

[Handwritten mark]

0,00
89

CODICE INTERVENTO	ANNO	RESIDUI INIZIALI	STANZIAMENTO DI COMPETENZA	CONTO DEL TESORIERE	INSUSSISTENZE	ECONOMIE	IMPEGNI	RIPORTO COMPETENZA	RIPORTO RESIDUI
1 10 05 07									
	2006	491,47	0,00	0,00	0,00	0,00	491,47	0,00	491,47
	2007	1.000,00	0,00	0,00	0,00	0,00	1.000,00	0,00	1.000,00
	2008	54.485,96	0,00	53.949,11	0,00	0,00	54.485,96	0,00	536,85
	2009	0,00	472.998,00	371.442,45	0,00	85.264,00	387.734,00	16.291,55	0,00
TOT. INTERVENTO		55.977,43	472.998,00	425.391,56	0,00	85.264,00	443.711,43	16.291,55	2.028,32

1 10 05 08									
	2008	168,00	0,00	105,00	0,00	0,00	168,00	0,00	63,00
	2009	0,00	15.035,00	7.271,54	0,00	5.481,59	9.553,41	2.281,87	0,00
TOT. INTERVENTO		168,00	15.035,00	7.376,54	0,00	5.481,59	9.721,41	2.281,87	63,00

1 11 01 02									
	2003	896,84	0,00	0,00	0,00	0,00	896,84	0,00	896,84
	2004	500,00	0,00	0,00	0,00	0,00	500,00	0,00	500,00
	2009	0,00	0,00	0,00	0,00	0,00	0,00	0,00	0,00
TOT. INTERVENTO		1.396,84	0,00	0,00	0,00	0,00	1.396,84	0,00	1.396,84

1 11 01 03									
	2001	169.933,34	0,00	0,00	0,00	0,00	169.933,34	0,00	169.933,34
	2004	4.139.000,00	0,00	0,00	0,00	0,00	4.139.000,00	0,00	4.139.000,00
	2009	0,00	0,00	0,00	0,00	0,00	0,00	0,00	0,00
TOT. INTERVENTO		4.308.933,34	0,00	0,00	0,00	0,00	4.308.933,34	0,00	4.308.933,34

lunedì 14 giugno 2010

Pagina 97 di 157

CODICE INTERVENTO	ANNO	RESIDUI INIZIALI	STANZIAMENTO DI COMPETENZA	CONTO DEL TESORIERE	INSUSSISTENZE	ECONOMIE	IMPEGNI	RAPPORTO COMPETENZA	RAPPORTO RESIDUI
-------------------	------	------------------	----------------------------	---------------------	---------------	----------	---------	---------------------	------------------

1 11 01 06

2009		0,00	73.847,89	73.847,89	0,00	0,00	73.847,89	0,00	0,00
TOT. INTERVENTO		0,00	73.847,89	73.847,89	0,00	0,00	73.847,89	0,00	0,00

1 11 01 08

2002		4.284.000,00	0,00	0,00	0,00	0,00	4.284.000,00	0,00	4.284.000,00
2009		0,00	0,00	0,00	0,00	0,00	0,00	0,00	0,00
TOT. INTERVENTO		4.284.000,00	0,00	0,00	0,00	0,00	4.284.000,00	0,00	4.284.000,00

1 11 02 01

2006		563,25	0,00	563,25	0,00	0,00	563,25	0,00	0,00
2007		24.295,32	0,00	24.295,32	0,00	0,00	24.295,32	0,00	0,00
2008		6.785,71	0,00	6.716,75	0,00	0,00	6.785,71	0,00	68,96
2009		0,00	1.855.746,00	1.853.838,18	0,00	0,00	1.855.746,00	1.907,82	0,00
TOT. INTERVENTO		31.644,28	1.855.746,00	1.885.413,50	0,00	0,00	1.887.390,28	1.907,82	68,96



CODICE INTERVENTO	ANNO	RESIDUI INIZIALI	STANZIAMENTO DI COMPETENZA	CONTO DEL TESORIERE	INSUSSISTENZE	ECONOMIE	IMPEGNI	RIPORTO COMPETENZA	RIPORTO RESIDUI
1110202									
2003		18.694,96	0,00	18.591,90	0,00	0,00	18.694,96	0,00	103,06
2004		750,00	0,00	0,00	0,00	0,00	750,00	0,00	750,00
2005		2.342,70	0,00	2.342,70	0,00	0,00	2.342,70	0,00	0,00
2006		2.912,49	0,00	2.912,09	0,40	0,00	2.912,09	0,00	0,00
2007		1.599,78	0,00	388,67	0,00	0,00	1.599,78	0,00	1.211,11
2008		6.235,06	0,00	957,04	720,15	0,00	5.514,91	0,00	4.557,87
2009		0,00	13.640,00	0,00	0,00	36,76	13.603,24	13.603,24	0,00
TOT. INTERVENTO		32.534,99	13.640,00	25.192,40	720,55	36,76	45.417,68	13.603,24	6.622,04

CODICE INTERVENTO	ANNO	RESIDUI INIZIALI	STANZIAMENTO DI COMPETENZA	CONTO DEL TESORIERE	INSUSSISTENZE	ECONOMIE	IMPEGNI	RIPORTO COMPETENZA	RIPORTO RESIDUI
1110203									
1994		3.874,56	0,00	0,00	0,00	0,00	3.874,56	0,00	3.874,56
1999		5.057,15	0,00	0,00	0,00	0,00	5.057,15	0,00	5.057,15
2001		20.652,63	0,00	0,00	0,00	0,00	20.652,63	0,00	20.652,63
2003		27.532,97	0,00	0,00	0,00	0,00	27.532,97	0,00	27.532,97
2004		11.010,35	0,00	632,30	0,00	0,00	11.010,35	0,00	10.378,05
2005		40.885,62	0,00	27.478,32	0,00	0,00	40.885,62	0,00	13.407,30
2006		95.281,36	0,00	33.457,40	20.000,00	0,00	75.281,36	0,00	41.823,96
2007		469.404,26	0,00	300,00	1.055,72	0,00	468.348,54	0,00	468.048,54
2008		232.305,14	0,00	8.839,55	7.832,13	0,00	224.473,01	0,00	215.633,46
2009		0,00	203.237,00	23.381,37	0,00	25.602,96	177.634,04	154.252,67	0,00
TOT. INTERVENTO		906.004,04	203.237,00	94.088,94	28.887,85	25.602,96	1.054.750,23	154.252,67	806.408,62

TOT. INTERVENTO 906.004,04 203.237,00 94.088,94 28.887,85 25.602,96 1.054.750,23 154.252,67 806.408,62



CODICE INTERVENTO	ANNO	RESIDUI INIZIALI	STANZIAMENTO DI COMPETENZA	CONTO DEL TESORIERE	INSUSISTENZE	ECONOMIE	IMPEGNI	RIPORTO COMPETENZA	RIPORTO RESIDUI
1 11 02 04									
	2006	719,33	0,00	0,00	0,00	0,00	719,33	0,00	719,33
	2007	1.925,68	0,00	0,00	0,00	0,00	1.925,68	0,00	1.925,68
	2008	150,00	0,00	0,00	0,00	0,00	150,00	0,00	150,00
	2009	0,00	0,00	0,00	0,00	0,00	0,00	0,00	0,00
TOT. INTERVENTO		2.795,01	0,00	0,00	0,00	0,00	2.795,01	0,00	2.795,01
1 11 02 05									
	2007	4.000,00	0,00	0,00	0,00	0,00	4.000,00	0,00	4.000,00
	2009	0,00	2.000.000,00	0,00	0,00	0,00	2.000.000,00	2.000.000,00	0,00
TOT. INTERVENTO		4.000,00	2.000.000,00	0,00	0,00	0,00	2.004.000,00	2.000.000,00	4.000,00
1 11 02 06									
	2009	0,00	441.871,34	440.999,15	0,00	872,19	440.999,15	0,00	0,00
TOT. INTERVENTO		0,00	441.871,34	440.999,15	0,00	872,19	440.999,15	0,00	0,00
1 11 02 07									
	2008	16.537,09	0,00	16.537,09	0,00	0,00	16.537,09	0,00	0,00
	2009	0,00	130.135,00	99.430,62	0,00	22.031,00	108.104,00	8.673,38	0,00
TOT. INTERVENTO		16.537,09	130.135,00	115.967,71	0,00	22.031,00	124.641,09	8.673,38	0,00

984

CODICE INTERVENTO	ANNO	RESIDUI INIZIALI	STANZIAMENTO DI COMPETENZA	CONTO DEL TESORIERE	INSUSSISTENZE	ECONOMICHE	IMPEGNI	RIPORTO COMPETENZA	RIPORTO RESIDUI
1 11 03 02									
	2005	3.488,00	0,00	3.485,60	2,40	0,00	3.485,60	0,00	0,00
	2009	0,00	0,00	0,00	0,00	0,00	0,00	0,00	0,00
TOT. INTERVENTO		3.488,00	0,00	3.485,60	2,40	0,00	3.485,60	0,00	0,00

CODICE INTERVENTO	ANNO	RESIDUI INIZIALI	STANZIAMENTO DI COMPETENZA	CONTO DEL TESORIERE	INSUSSISTENZE	ECONOMICHE	IMPEGNI	RIPORTO COMPETENZA	RIPORTO RESIDUI
1 11 03 03									
	1999	3.413,57	0,00	0,00	0,00	0,00	3.413,57	0,00	3.413,57
	2000	2.638,72	0,00	0,00	0,00	0,00	2.638,72	0,00	2.638,72
	2001	10.086,40	0,00	0,00	0,00	0,00	10.086,40	0,00	10.086,40
	2003	12.098,55	0,00	0,00	0,00	0,00	12.098,55	0,00	12.098,55
	2004	615,49	0,00	0,00	0,00	0,00	615,49	0,00	615,49
	2005	12.127,69	0,00	12.127,69	0,00	0,00	12.127,69	0,00	0,00
	2006	48.852,32	0,00	48.107,10	0,00	0,00	48.852,32	0,00	745,22
	2007	43.586,16	0,00	0,00	0,00	0,00	43.586,16	0,00	43.586,16
	2008	95.853,76	0,00	62.547,16	98,63	0,00	95.755,13	0,00	33.207,97
	2009	0,00	225.107,00	27.789,92	0,00	0,00	225.107,00	197.317,08	0,00
TOT. INTERVENTO		229.272,66	225.107,00	150.571,87	98,63	0,00	454.281,03	197.317,08	106.392,08

CODICE INTERVENTO	ANNO	RESIDUI INIZIALI	STANZIAMENTO DI COMPETENZA	CONTO DEL TESORIERE	INSUSSISTENZE	ECONOMICHE	IMPEGNI	RIPORTO COMPETENZA	RIPORTO RESIDUI
1 11 05 01									
	2007	53.134,19	0,00	53.134,19	0,00	0,00	53.134,19	0,00	0,00
	2008	13.188,21	0,00	13.188,21	0,00	0,00	13.188,21	0,00	0,00
	2009	0,00	1.207.999,00	1.207.948,34	0,00	0,00	1.207.999,00	50,66	0,00
TOT. INTERVENTO		66.322,40	1.207.999,00	1.274.270,74	0,00	0,00	1.274.321,40	50,66	0,00

CODICE INTERVENTO	ANNO	RESIDUI INIZIALI	STANZIAMENTO DI COMPETENZA	CONTO DEL TESORIERE	INSUSSISTENZE	ECONOMIE	IMPEGNI	RIPORTO COMPETENZA	RIPORTO RESIDUI
1 1 1 0 5 0 2									
	2006	5.760,26	0,00	5.760,26	0,00	0,00	5.760,26	0,00	0,00
	2007	3.375,98	0,00	1.158,33	0,00	0,00	3.375,98	0,00	2.217,65
	2008	9.999,37	0,00	995,90	1.303,57	0,00	8.695,80	0,00	7.699,90
	2009	0,00	8.600,00	0,00	0,00	0,00	8.600,00	8.600,00	0,00
TOT. INTERVENTO		19.135,61	8.600,00	7.914,49	1.303,57	0,00	26.432,04	8.600,00	9.917,55
1 1 1 0 5 0 3									
	2005	9.903,69	0,00	0,00	0,00	0,00	9.903,69	0,00	9.903,69
	2006	26.401,13	0,00	23.772,00	0,00	0,00	26.401,13	0,00	2.629,13
	2007	35.206,40	0,00	450,00	1.136,72	0,00	34.069,68	0,00	33.619,68
	2008	64.629,22	0,00	34.669,59	702,20	0,00	63.927,02	0,00	29.257,42
	2009	0,00	79.283,00	30.763,01	0,00	5.687,18	73.595,82	42.832,81	0,00
TOT. INTERVENTO		136.140,44	79.283,00	89.654,60	1.838,92	5.687,18	207.897,34	42.832,81	75.409,93
1 1 1 0 5 0 4									
	2006	3.376,58	0,00	0,00	2.766,68	0,00	609,90	0,00	609,90
	2007	4.129,23	0,00	0,00	2.470,40	0,00	1.658,83	0,00	1.658,83
	2008	2.247,48	0,00	0,00	0,00	0,00	2.247,48	0,00	2.247,48
	2009	0,00	26.000,00	18.317,89	0,00	0,00	26.000,00	7.682,11	0,00
TOT. INTERVENTO		9.753,29	26.000,00	18.317,89	5.237,08	0,00	30.516,21	7.682,11	4.516,21

f

W

CODICE INTERVENTO	ANNO	RESIDUI INIZIALI	STANZIAMENTO DI COMPETENZA	CONTO DEL TESORIERE	INSUSSISTENZE	ECONOMICHE	IMPEGNI	RIPORTO COMPETENZA	RIPORTO RESIDUI
1 1 0 5 0 5									
	2003	76.605,13	0,00	41.806,07	0,00	0,00	76.605,13	0,00	34.799,06
	2005	15.841,14	0,00	0,00	0,00	0,00	15.841,14	0,00	15.841,14
	2006	27.559,12	0,00	9.442,00	0,00	0,00	27.559,12	0,00	18.117,12
	2008	58.669,24	0,00	0,00	0,00	0,00	58.669,24	0,00	58.669,24
	2009	0,00	50.421,56	0,00	0,00	0,00	50.421,56	50.421,56	0,00
TOT. INTERVENTO		178.674,63	50.421,56	51.248,07	0,00	0,00	229.096,19	50.421,56	127.426,56
1 1 1 0 5 0 6									
	2009	0,00	0,00	0,00	0,00	0,00	0,00	0,00	0,00
TOT. INTERVENTO		0,00	0,00	0,00	0,00	0,00	0,00	0,00	0,00
1 1 1 0 5 0 7									
	2005	435,55	0,00	0,00	35,55	0,00	400,00	0,00	400,00
	2007	32,35	0,00	0,00	32,35	0,00	0,00	0,00	0,00
	2008	9.328,92	0,00	8.948,32	0,00	0,00	9.328,92	0,00	380,60
	2009	0,00	82.058,00	64.188,32	0,00	17.477,00	64.581,00	392,68	0,00
TOT. INTERVENTO		9.796,82	82.058,00	73.136,64	67,90	17.477,00	74.309,92	392,68	780,60

987



CODICE INTERVENTO	ANNO	RESIDUI INIZIALI	STANZIAMENTO DI COMPETENZA	CONTO DEL TESORIERE	INSUSSISTENZE	ECONOMIE	IMPEGNI	RIPORTO COMPETENZA	RIPORTO RESIDUI
1 11 06 01									
	2007	11.981,83	0,00	11.981,83	0,00	0,00	11.981,83	0,00	0,00
	2008	1.007,88	0,00	0,00	0,00	0,00	1.007,88	0,00	1.007,88
	2009	0,00	307.308,00	300.635,09	0,00	0,00	307.308,00	6.672,91	0,00
TOT. INTERVENTO		12.989,71	307.308,00	312.616,92	0,00	0,00	320.297,71	6.672,91	1.007,88
1 11 06 02									
	2003	1.130,00	0,00	0,00	0,00	0,00	1.130,00	0,00	1.130,00
	2004	1.130,00	0,00	0,00	0,00	0,00	1.130,00	0,00	1.130,00
	2005	8.551,08	0,00	4.938,30	10,44	0,00	8.540,64	0,00	3.602,34
	2006	23.844,78	0,00	10.429,97	0,00	0,00	23.844,78	0,00	13.414,81
	2007	72.127,57	0,00	8.465,37	14.226,64	0,00	57.900,93	0,00	49.435,56
	2008	97.399,42	0,00	460,00	21.823,99	0,00	75.575,43	0,00	75.115,00
	2009	0,00	87.500,00	0,00	0,00	6.157,43	81.342,57	81.342,57	0,00
TOT. INTERVENTO		204.182,85	87.500,00	24.293,64	36.061,07	6.157,43	249.464,35	81.342,57	143.828,14
1 11 06 03									
	2005	70.500,00	0,00	0,00	0,00	0,00	70.500,00	0,00	70.500,00
	2006	1.251,15	0,00	0,00	0,00	0,00	1.251,15	0,00	1.251,15
	2007	29.606,31	0,00	300,00	851,43	0,00	28.754,88	0,00	28.454,88
	2008	30.968,10	0,00	8.338,52	161,99	0,00	30.806,11	0,00	22.467,59
	2009	0,00	118.862,00	13.178,45	0,00	1.116,84	117.745,16	104.566,71	0,00
TOT. INTERVENTO		132.325,56	118.862,00	21.816,97	1.013,42	1.116,84	249.057,30	104.566,71	122.673,62

CODICE INTERVENTO	ANNO	RESIDUI INIZIALI	STANZIAMENTO DI COMPETENZA	CONTO DEL TESORIERE	INSUSSISTENZE	ECONOMIE	IMPEGNI	RIPORTO COMPETENZA	RIPORTO RESIDUI
1 11 06 04									
	2006	522,18	0,00	0,00	0,00	0,00	522,18	0,00	522,18
	2007	1.434,79	0,00	0,00	0,00	0,00	1.434,79	0,00	1.434,79
	2008	22.580,59	0,00	14.443,92	0,00	0,00	22.580,59	0,00	8.136,67
	2009	0,00	64.500,00	28.120,38	0,00	0,00	64.500,00	36.379,62	0,00
TOT. INTERVENTO		24.537,56	64.500,00	42.564,30	0,00	0,00	89.037,56	36.379,62	10.093,64

1 11 06 05									
	2002	11.645,00	0,00	0,00	0,00	0,00	11.645,00	0,00	11.645,00
	2003	137.368,26	0,00	5.000,00	0,00	0,00	137.368,26	0,00	132.368,26
	2005	23.125,00	0,00	11.125,00	0,00	0,00	23.125,00	0,00	12.000,00
	2007	12.955,00	0,00	0,00	0,00	0,00	12.955,00	0,00	12.955,00
	2008	15.975,00	0,00	0,00	3.000,00	0,00	12.975,00	0,00	12.975,00
	2009	0,00	12.975,00	0,00	0,00	0,00	12.975,00	12.975,00	0,00
TOT. INTERVENTO		201.068,26	12.975,00	16.125,00	3.000,00	0,00	211.043,26	12.975,00	181.943,26

1 11 06 06									
	2009	0,00	34.055,69	34.055,69	0,00	0,00	34.055,69	0,00	0,00
TOT. INTERVENTO		0,00	34.055,69	34.055,69	0,00	0,00	34.055,69	0,00	0,00

A



CODICE INTERVENTO	ANNO	RESIDUI INIZIALI	STANZIAMENTO DI COMPETENZA	CONTO DEL TESORIERE	INSUSSISTENZE	ECONOMIE	IMPEGNI	RIPORTO COMPETENZA	RIPORTO RESIDUI
-------------------	------	------------------	----------------------------	---------------------	---------------	----------	---------	--------------------	-----------------

1110607

2005	1.000,00	0,00	0,00	0,00	500,00	0,00	500,00	0,00	500,00
2007	784,00	0,00	0,00	0,00	0,00	0,00	784,00	0,00	784,00
2008	3.050,00	0,00	0,00	2.266,50	0,00	0,00	3.050,00	0,00	783,50
2009	0,00	22.116,00	0,00	16.095,29	0,00	3.104,00	19.012,00	2.916,71	0,00
TOT. INTERVENTO	4.834,00	22.116,00	0,00	18.361,79	500,00	3.104,00	23.346,00	2.916,71	2.067,50

1120206

2009	0,00	0,00	0,00	0,00	0,00	0,00	0,00	0,00	0,00
TOT. INTERVENTO	0,00	0,00	0,00	0,00	0,00	0,00	0,00	0,00	0,00

1120605

2007	540.797,00	0,00	0,00	0,00	0,00	0,00	540.797,00	0,00	540.797,00
2008	534.688,00	0,00	0,00	0,00	0,00	0,00	534.688,00	0,00	534.688,00
2009	0,00	537.229,00	0,00	0,00	0,00	0,00	537.229,00	537.229,00	0,00
TOT. INTERVENTO	1.075.485,00	537.229,00	0,00	0,00	0,00	0,00	1.612.714,00	537.229,00	1.075.485,00

1120606

2009	0,00	910.658,62	0,00	903.291,46	0,00	7.367,16	903.291,46	0,00	0,00
TOT. INTERVENTO	0,00	910.658,62	0,00	903.291,46	0,00	7.367,16	903.291,46	0,00	0,00

TOT. INTERVENTO	0,00	910.658,62	0,00	903.291,46	0,00	7.367,16	903.291,46	0,00	0,00
-----------------	------	------------	------	------------	------	----------	------------	------	------



CODICE INTERVENTO	ANNO	RESIDUI INIZIALI	STANZIAMENTO DI COMPETENZA	CONTO DEL TESORIERE	INSUSSISTENZE	ECONOMICHE	IMPEGNI	RIPORTO COMPETENZA	RIPORTO RESIDUI
1 12 06 08									
	2007	3.411.481,00	0,00	0,00	0,00	0,00	3.411.481,00	0,00	3.411.481,00
	2009	0,00	0,00	0,00	0,00	0,00	0,00	0,00	0,00
TOT. INTERVENTO		3.411.481,00	0,00	0,00	0,00	0,00	3.411.481,00	0,00	3.411.481,00
<hr/>									
TOT. TITOLO 1		1.367.162.219,47	1.658.840.379,85	1.154.929.308,29	37.792.833,72	228.102.658,87	2.760.107.106,73	776.237.229,17	828.940.569,27

195

196

CODICE INTERVENTO	ANNO	RESIDUI INIZIALI	STANZIAMENTO DI COMPETENZA	CONTO DEL TESORIERE	INSUSSISTENZE	ECONOMIE	IMPEGNI	RIPORTO COMPETENZA	RIPORTO RESIDUI
2 01 01 01									
	1996	14.381,97	0,00	0,00	7.331,99	0,00	7.049,98	0,00	7.049,98
	2002	4.007,68	0,00	0,00	4.007,68	0,00	0,00	0,00	0,00
	2007	272.889,03	0,00	0,00	151,00	0,00	272.738,03	0,00	272.738,03
	2009	0,00	0,00	0,00	0,00	0,00	0,00	0,00	0,00
TOT. INTERVENTO		291.278,68	0,00	0,00	11.490,67	0,00	279.788,01	0,00	279.788,01

2 01 01 05									
	2006	12.416,84	0,00	12.000,00	0,00	0,00	12.416,84	0,00	416,84
	2007	1.214.709,27	0,00	997.199,08	6.004,92	0,00	1.208.704,35	0,00	211.505,27
	2008	495.251,26	0,00	384.639,53	111,82	0,00	495.139,44	0,00	110.499,91
	2009	0,00	533.185,36	0,00	0,00	13.048,80	520.136,56	520.136,56	0,00
TOT. INTERVENTO		1.722.377,37	533.185,36	1.393.838,61	6.116,74	13.048,80	2.236.397,19	520.136,56	322.422,02

2 01 02 05									
	2005	49.980,00	0,00	0,00	0,00	0,00	49.980,00	0,00	49.980,00
	2006	2.622,00	0,00	0,00	0,00	0,00	2.622,00	0,00	2.622,00
	2007	1.410,33	0,00	0,00	1.410,33	0,00	0,00	0,00	0,00
	2008	312.262,45	0,00	1.739,20	0,98	0,00	312.261,47	0,00	310.522,27
	2009	0,00	205.816,68	0,00	0,00	50.083,42	155.733,26	155.733,26	0,00
TOT. INTERVENTO		366.274,78	205.816,68	1.739,20	1.411,31	50.083,42	520.596,73	155.733,26	363.124,27

[Handwritten signature]

CODICE INTERVENTO	ANNO	RESIDUI INIZIALI	STANZIAMENTO DI COMPETENZA	CONTO DEL TESORIERE	INSUSSISTENZE	ECONOMIE	IMPEGNI	RIPORTO COMPETENZA	RIPORTO RESIDUI
2 01 03 05									
	2002	140.294,40	0,00	0,00	122.294,40	0,00	18.000,00	0,00	18.000,00
	2003	700,04	0,00	0,00	0,00	0,00	700,04	0,00	700,04
	2004	4.834,04	0,00	0,00	0,00	0,00	4.834,04	0,00	4.834,04
	2006	2.956,47	0,00	0,00	193,40	0,00	2.763,07	0,00	2.763,07
	2007	1.581,60	0,00	0,00	1.581,60	0,00	0,00	0,00	0,00
	2008	50.000,00	0,00	0,00	0,00	0,00	50.000,00	0,00	50.000,00
	2009	0,00	0,00	0,00	0,00	1.000,00	38.000,00	38.000,00	0,00
TOT. INTERVENTO		200.366,55	39.000,00	0,00	124.069,40	1.000,00	114.297,15	38.000,00	76.297,15
2 01 03 07									
	2003	16.500.000,00	0,00	0,00	0,00	0,00	16.500.000,00	0,00	16.500.000,00
	2009	0,00	0,00	0,00	0,00	0,00	0,00	0,00	0,00
TOT. INTERVENTO		16.500.000,00	0,00	0,00	0,00	0,00	16.500.000,00	0,00	16.500.000,00
2 01 03 10									
	2009	0,00	19.800.000,00	0,00	0,00	19.800.000,00	0,00	0,00	0,00
TOT. INTERVENTO		0,00	19.800.000,00	0,00	0,00	19.800.000,00	0,00	0,00	0,00



CODICE INTERVENTO	ANNO	RESIDUI INIZIALI	STANZIAMENTO DI COMPETENZA	CONTO DEL TESORIERE	INSUSSISTENZE	ECONOMIE	IMPEGNI	RIPORTO COMPETENZA	RIPORTO RESIDUI
2 01 04 05									
	2002	193.180,00	0,00	0,00	21.980,00	0,00	171.200,00	0,00	171.200,00
	2004	82.753,12	0,00	0,00	0,00	0,00	82.753,12	0,00	82.753,12
	2006	18.648,00	0,00	18.648,00	0,00	0,00	18.648,00	0,00	0,00
	2008	1.301,89	0,00	0,00	0,00	0,00	1.301,89	0,00	1.301,89
	2009	0,00	65.000,00	0,00	0,00	0,00	65.000,00	65.000,00	0,00
TOT. INTERVENTO		295.883,01	65.000,00	18.648,00	21.980,00	0,00	338.903,01	65.000,00	255.255,01

CODICE INTERVENTO	ANNO	RESIDUI INIZIALI	STANZIAMENTO DI COMPETENZA	CONTO DEL TESORIERE	INSUSSISTENZE	ECONOMIE	IMPEGNI	RIPORTO COMPETENZA	RIPORTO RESIDUI
2 01 05 01									
1983		666.770,07	0,00	0,00	0,00	0,00	666.770,07	0,00	666.770,07
1984		1.686.914,76	0,00	0,00	0,00	0,00	1.686.914,76	0,00	1.686.914,76
1985		35.951,13	0,00	0,00	0,00	0,00	35.951,13	0,00	35.951,13
1996		608.128,62	0,00	53.102,50	5.513,91	0,00	602.614,71	0,00	549.512,21
1997		340.780,94	0,00	0,00	270.033,79	0,00	70.747,15	0,00	70.747,15
1998		211.555,80	0,00	95.546,30	0,00	0,00	211.555,80	0,00	116.009,50
1999		51.662,87	0,00	0,00	0,00	0,00	51.662,87	0,00	51.662,87
2000		716.290,07	0,00	0,00	0,00	0,00	716.290,07	0,00	716.290,07
2001		78.637,10	0,00	0,00	0,00	0,00	78.637,10	0,00	78.637,10
2002		195.377,17	0,00	10.620,65	0,00	0,00	195.377,17	0,00	184.756,52
2003		1.835.890,28	0,00	336.546,19	9.072,37	0,00	1.826.817,91	0,00	1.490.271,72
2004		27.747.468,82	0,00	3.616.538,63	0,00	0,00	27.747.468,82	0,00	24.130.930,65
2005		4.504.436,86	0,00	309.444,06	9.772,62	0,00	4.494.664,24	0,00	4.185.220,18
2006		6.580.252,88	0,00	3.610.936,27	0,01	0,00	6.580.252,87	0,00	2.969.316,60
2007		22.211.452,09	0,00	6.792.940,74	23.331,09	0,00	22.188.121,00	0,00	15.395.180,26
2008		22.893.282,33	0,00	1.763.964,30	0,00	0,00	22.893.282,33	0,00	21.129.318,03
2009		0,00	70.006.154,42	0,00	0,00	0,00	28.107.027,51	28.107.027,51	0,00
TOT. INTERVENTO		90.364.851,79	70.006.154,42	16.589.639,64	317.723,79	41.899.126,91	118.154.155,51	28.107.027,51	73.457.488,36
2 01 05 05									
2008		47.666,68	0,00	46.463,84	0,00	0,00	47.666,68	0,00	1.202,84
2009		0,00	35.000,00	1.892,40	0,00	0,00	35.000,00	33.107,60	0,00
TOT. INTERVENTO		47.666,68	35.000,00	48.356,24	0,00	0,00	82.666,68	33.107,60	1.202,84

CODICE INTERVENTO	ANNO	RESIDUI INIZIALI	STANZIAMENTO DI COMPETENZA	CONTO DEL TESORIERE	INSUSSISTENZE	ECONOMIE	IMPEGNI	RIPORTO COMPETENZA	RIPORTO RESIDUI
2 01 05 06									
	2006	150.000,00	0,00	0,00	0,00	0,00	150.000,00	0,00	150.000,00
	2009	0,00	0,00	0,00	0,00	0,00	0,00	0,00	0,00
TOT. INTERVENTO		150.000,00	0,00	0,00	0,00	0,00	150.000,00	0,00	150.000,00
2 01 05 07									
	2009	0,00	0,00	0,00	0,00	0,00	0,00	0,00	0,00
TOT. INTERVENTO		0,00	0,00	0,00	0,00	0,00	0,00	0,00	0,00
2 01 06 05									
	2005	150.000,00	0,00	121.741,72	0,00	0,00	150.000,00	0,00	28.258,28
	2008	1.000,00	0,00	0,00	0,00	0,00	1.000,00	0,00	1.000,00
	2009	0,00	1.000,00	0,00	0,00	0,00	1.000,00	1.000,00	0,00
TOT. INTERVENTO		151.000,00	1.000,00	121.741,72	0,00	0,00	152.000,00	1.000,00	29.258,28
2 01 06 06									
	2003	927.471,09	0,00	42.496,11	25.000,00	0,00	902.471,09	0,00	859.974,98
	2006	100.846,26	0,00	0,00	100.846,26	0,00	0,00	0,00	0,00
	2009	0,00	3.000.000,00	0,00	0,00	2.900.000,00	100.000,00	100.000,00	0,00
TOT. INTERVENTO		1.028.317,35	3.000.000,00	42.496,11	125.846,26	2.900.000,00	1.002.471,09	100.000,00	859.974,98

CODICE INTERVENTO	ANNO	RESIDUI INIZIALI	STANZIAMENTO DI COMPETENZA	CONTO DEL TESORIERE	INSUSSISTENZE	ECONOMIE	IMPEGNI	RIPORTO DI COMPETENZA	RIPORTO RESIDUI
2 01 07 05									
	2006	256.304,82	0,00	0,00	0,00	0,00	256.304,82	0,00	256.304,82
	2007	16.751,34	0,00	0,00	0,00	0,00	16.751,34	0,00	16.751,34
	2008	16.971,33	0,00	0,00	0,00	0,00	16.971,33	0,00	16.971,33
	2009	0,00	20.000,00	0,00	0,00	678,12	19.321,88	19.321,88	0,00
TOT. INTERVENTO		290.027,49	20.000,00	0,00	0,00	678,12	309.349,37	19.321,88	290.027,49

CODICE INTERVENTO	ANNO	RESIDUI INIZIALI	STANZIAMENTO DI COMPETENZA	CONTO DEL TESORIERE	INSUSSISTENZE	ECONOMIE	IMPEGNI	RIPORTO DI COMPETENZA	RIPORTO RESIDUI
2 01 08 01									
	1996	48.517,02	0,00	0,00	0,00	0,00	48.517,02	0,00	48.517,02
	2003	86.646,54	0,00	40.859,40	118,77	0,00	86.527,77	0,00	45.668,37
	2004	18.880,13	0,00	250,83	0,00	0,00	18.880,13	0,00	18.629,30
	2005	95.700,40	0,00	86.889,75	0,00	0,00	95.700,40	0,00	8.810,65
	2006	626.134,21	0,00	282.206,24	295,42	0,00	625.838,79	0,00	343.632,09
	2007	748.149,88	0,00	40.000,00	97.255,63	0,00	650.894,25	0,00	610.894,25
	2009	0,00	3.895.894,75	0,00	0,00	980.000,00	2.915.894,75	2.915.894,75	0,00
TOT. INTERVENTO		1.624.028,18	3.895.894,75	450.206,22	97.669,82	980.000,00	4.442.253,11	2.915.894,75	1.076.152,14

f

CODICE INTERVENTO	ANNO	RESIDUI INIZIALI	STANZIAMENTO DI COMPETENZA	CONTO DEL TESORIERE	INSUSISTENZE	ECONOMIE	IMPEGNI	RIPORTO COMPETENZA	RIPORTO RESIDUI
2 01 08 05									
	1997	55.903,42	0,00	0,00	0,00	0,00	55.903,42	0,00	55.903,42
	1998	79.019,98	0,00	0,00	0,00	0,00	79.019,98	0,00	79.019,98
	1999	165.780,60	0,00	0,00	67.139,40	0,00	98.641,20	0,00	98.641,20
	2000	14.200,43	0,00	0,00	0,00	0,00	14.200,43	0,00	14.200,43
	2002	37.003,55	0,00	0,00	37.003,55	0,00	0,00	0,00	0,00
	2003	1.015.915,48	0,00	785.892,32	0,00	0,00	1.015.915,48	0,00	230.023,16
	2004	1.626.917,70	0,00	1.123.891,71	5.190,00	0,00	1.621.727,70	0,00	497.835,99
	2005	297.649,12	0,00	34.980,00	0,00	0,00	297.649,12	0,00	262.669,12
	2006	723.005,86	0,00	541.795,37	0,00	0,00	723.005,86	0,00	181.210,49
	2007	38.295,24	0,00	0,00	75,24	0,00	38.220,00	0,00	38.220,00
	2008	2.276.227,40	0,00	111.422,26	0,00	0,00	2.276.227,40	0,00	2.164.805,14
	2009	0,00	10.091.423,00	0,00	0,00	113.119,37	9.978.303,63	9.978.303,63	0,00
TOT. INTERVENTO		6.329.918,78	10.091.423,00	2.597.981,66	109.408,19	113.119,37	16.198.814,22	9.978.303,63	3.622.528,93

2 01 08 06									
	2005	1.134.598,97	0,00	174.739,49	0,00	0,00	1.134.598,97	0,00	959.859,48
	2008	900.000,00	0,00	0,00	80.000,00	0,00	820.000,00	0,00	820.000,00
	2009	0,00	671.500,00	36.500,00	0,00	14.094,20	657.405,80	620.905,80	0,00
TOT. INTERVENTO		2.034.598,97	671.500,00	211.239,49	80.000,00	14.094,20	2.612.004,77	620.905,80	1.779.859,48

CODICE INTERVENTO	ANNO	RESIDUI INIZIALI	STANZIAMENTO DI COMPETENZA	CONTO DEL TESORIERE	INSUSSISTENZE	ECONOMIE	IMPEGNI	RIPORTO DI COMPETENZA	RIPORTO RESIDUI
2 01 08 07									
	2004	32.287,86	0,00	0,00	0,00	0,00	32.287,86	0,00	32.287,86
	2005	7.537.706,55	0,00	1.817.414,87	1.346.571,22	0,00	6.191.135,33	0,00	4.373.720,46
	2006	10.038.602,37	0,00	7.011.904,81	1.819.081,75	0,00	8.219.520,62	0,00	1.207.615,81
	2007	186.672,94	0,00	0,00	145.889,96	0,00	40.782,98	0,00	40.782,98
	2008	2.554.653,00	0,00	0,00	0,00	0,00	2.554.653,00	0,00	2.554.653,00
	2009	0,00	50.000,00	0,00	0,00	50.000,00	0,00	0,00	0,00
TOT. INTERVENTO		20.349.922,72	50.000,00	8.829.319,68	3.311.542,93	50.000,00	17.038.379,79	0,00	8.209.060,11
2 01 08 08									
	2006	160.000,00	0,00	0,00	0,00	0,00	160.000,00	0,00	160.000,00
	2009	0,00	10.000.000,00	0,00	0,00	0,00	10.000.000,00	0,00	0,00
TOT. INTERVENTO		160.000,00	10.000.000,00	0,00	0,00	0,00	10.160.000,00	10.000.000,00	160.000,00
2 01 08 09									
	2009	0,00	0,00	0,00	0,00	0,00	0,00	0,00	0,00
TOT. INTERVENTO		0,00	0,00	0,00	0,00	0,00	0,00	0,00	0,00
2 02 01 01									
	2009	0,00	0,00	0,00	0,00	0,00	0,00	0,00	0,00
TOT. INTERVENTO		0,00	0,00	0,00	0,00	0,00	0,00	0,00	0,00



CODICE INTERVENTO	ANNO	RESIDUI INIZIALI	STANZIAMENTO DI COMPETENZA	CONTO DEL TESORIERE	INSUSSISTENZE	ECONOMIE	IMPEGNI	RIPORTO COMPETENZA	RIPORTO RESIDUI
2 03 01 05									
	2005	528.943,45	0,00	113.840,22	0,00	0,00	528.943,45	0,00	415.103,23
	2006	500.000,00	0,00	0,00	0,00	0,00	500.000,00	0,00	500.000,00
	2007	550.000,00	0,00	33.078,00	0,00	0,00	550.000,00	0,00	516.922,00
	2009	0,00	1.846.600,00	0,00	0,00	0,00	1.846.600,00	1.846.600,00	0,00
TOT. INTERVENTO		1.578.943,45	1.846.600,00	146.918,22	0,00	0,00	3.425.543,45	1.846.600,00	1.432.025,23

2 03 03 05									
	2009	0,00	0,00	0,00	0,00	0,00	0,00	0,00	0,00
TOT. INTERVENTO		0,00	0,00	0,00	0,00	0,00	0,00	0,00	0,00

CODICE INTERVENTO	ANNO	RESIDUI INIZIALI	STANZIAMENTO DI COMPETENZA	CONTO DEL TESORIERE	INSUSSISTENZE	ECONOMIE	IMPEGNI	RIPORTO COMPETENZA	RIPORTO RESIDUI
2 04 01 01									
	2000	26.577,01	0,00	13.740,59	0,00	0,00	26.577,01	0,00	12.836,42
	2001	23.630,71	0,00	428,23	0,00	0,00	23.630,71	0,00	23.202,48
	2002	73.205,69	0,00	2.172,78	0,00	0,00	73.205,69	0,00	71.032,91
	2003	2.374,78	0,00	0,00	0,00	0,00	2.374,78	0,00	2.374,78
	2004	273.651,39	0,00	20.666,27	0,00	0,00	273.651,39	0,00	252.985,12
	2005	716.391,43	0,00	420.584,85	0,00	0,00	716.391,43	0,00	295.806,58
	2006	694.137,42	0,00	635.745,88	540,78	0,00	693.596,64	0,00	57.850,76
	2008	1.740.000,00	0,00	33.275,64	0,00	0,00	1.740.000,00	0,00	1.706.724,36
	2009	0,00	3.111.000,00	0,00	0,00	11.254,34	3.099.745,66	3.099.745,66	0,00
TOT. INTERVENTO		3.549.968,43	3.111.000,00	1.126.614,24	540,78	11.254,34	6.649.173,31	3.099.745,66	2.422.813,41

CODICE INTERVENTO	ANNO	RESIDUI INIZIALI	STANZIAMENTO DI COMPETENZA	CONTO DEL TESORIERE	INSUSSISTENZE	ECONOMIE	IMPEGNI	RIPORTO COMPETENZA	RIPORTO RESIDUI
2 04 01 05									
	2004	26.139,77	0,00	0,00	0,00	0,00	26.139,77	0,00	26.139,77
	2006	556.490,05	0,00	128.755,80	0,00	0,00	556.490,05	0,00	427.734,25
	2007	1.293,60	0,00	0,00	0,00	0,00	1.293,60	0,00	1.293,60
	2009	0,00	10.000,00	0,00	0,00	61,36	9.938,64	9.938,64	0,00
TOT. INTERVENTO		583.923,42	10.000,00	128.755,80	0,00	61,36	593.862,06	9.938,64	455.167,62

2 04 02 01

CODICE INTERVENTO	ANNO	RESIDUI INIZIALI	STANZIAMENTO DI COMPETENZA	CONTO DEL TESORIERE	INSUSSISTENZE	ECONOMIE	IMPEGNI	RIPORTO COMPETENZA	RIPORTO RESIDUI
1988		3.479.143,52	0,00	525.948,32	0,00	0,00	3.479.143,52	0,00	2.953.195,20
1992		2.198,53	0,00	0,00	0,00	0,00	2.198,53	0,00	2.198,53
1994		1.128.431,55	0,00	116.909,73	477.983,26	0,00	650.478,29	0,00	533.568,56
1995		2.243.326,43	0,00	359.611,83	0,00	0,00	2.243.326,43	0,00	1.883.714,60
1996		117.427,31	0,00	0,00	4.194,85	0,00	113.232,46	0,00	113.232,46
1999		1.333,62	0,00	1.333,62	0,00	0,00	1.333,62	0,00	0,00
2000		12.508,99	0,00	0,00	0,00	0,00	12.508,99	0,00	12.508,99
2001		131.206,23	0,00	3.788,54	1.539,17	0,00	129.667,06	0,00	125.878,52
2002		17.586,61	0,00	16.848,70	0,00	0,00	17.586,61	0,00	737,91
2003		973.432,53	0,00	258.279,34	3,33	0,00	973.429,20	0,00	715.149,86
2004		948.495,01	0,00	298.348,58	0,00	0,00	948.495,01	0,00	650.146,43
2005		2.442.366,71	0,00	786.889,79	55.863,49	0,00	2.386.503,22	0,00	1.599.613,100
2006		1.683.870,51	0,00	1.272.346,61	15.084,41	0,00	1.668.786,10	0,00	396.439,49
2007		654.944,72	0,00	0,00	0,00	0,00	654.944,72	0,00	654.944,72
2008		4.905.863,32	0,00	478.804,10	0,00	0,00	4.905.863,32	0,00	4.427.059,22
2009		0,00	11.400.000,00	0,00	0,00	6.730.605,82	4.669.394,18	4.669.394,18	0,00
TOT. INTERVENTO		18.742.135,59	11.400.000,00	4.119.109,16	554.638,51	6.730.605,82	22.856.891,26	4.669.394,18	14.068.387,92

f

CODICE INTERVENTO	ANNO	RESIDUI INIZIALI	STANZIAMENTO DI COMPETENZA	CONTO DEL TESORIERE	INSUSSISTENZE	ECONOMICHE	IMPEGNI	RIPORTO COMPETENZA	RIPORTO RESIDUI
2 04 02 05									
	1999	158.739,93	0,00	0,00	0,00	0,00	158.739,93	0,00	158.739,93
	2002	1.119,84	0,00	0,00	0,00	0,00	1.119,84	0,00	1.119,84
	2004	38.584,71	0,00	0,00	0,00	0,00	38.584,71	0,00	38.584,71
	2007	80.000,00	0,00	0,00	0,00	0,00	80.000,00	0,00	80.000,00
	2009	0,00	0,00	0,00	0,00	0,00	0,00	0,00	0,00
TOT. INTERVENTO		278.444,48	0,00	0,00	0,00	0,00	278.444,48	0,00	278.444,48

2 04 02 06									
	2009	0,00	0,00	0,00	0,00	0,00	0,00	0,00	0,00
TOT. INTERVENTO		0,00	0,00	0,00	0,00	0,00	0,00	0,00	0,00

2 07									
TOT. INTERVENTO		0,00	0,00	0,00	0,00	0,00	0,00	0,00	0,00

[Handwritten signature]

CODICE INTERVENTO	ANNO	RESIDUI INIZIALI	STANZIAMENTO DI COMPETENZA	CONTO DEL TESORIERE	INSUSSISTENZE	ECONOMIE	IMPEGNI	RIPORTO COMPETENZA	RIPORTO RESIDUI
2 04 03 01									
	1988	1.577.319,92	0,00	0,00	0,00	0,00	1.577.319,92	0,00	1.577.319,92
	1994	16.031,40	0,00	0,00	0,00	0,00	16.031,40	0,00	16.031,40
	1995	472.553,87	0,00	218.710,22	0,00	0,00	472.553,87	0,00	253.843,65
	1997	33.724,41	0,00	0,00	0,00	0,00	33.724,41	0,00	33.724,41
	2000	11.208,38	0,00	4.244,00	0,00	0,00	11.208,38	0,00	6.964,38
	2001	3.670,21	0,00	0,00	0,00	0,00	3.670,21	0,00	3.670,21
	2002	9.628,59	0,00	647,53	0,00	0,00	9.628,59	0,00	8.981,06
	2003	112.104,37	0,00	4.248,32	0,00	0,00	112.104,37	0,00	107.856,05
	2004	780.458,38	0,00	396.518,08	0,00	0,00	780.458,38	0,00	383.940,30
	2005	1.351.706,77	0,00	995.774,53	0,00	0,00	1.351.706,77	0,00	355.932,24
	2006	2.114.654,64	0,00	1.600.144,38	0,00	0,00	2.114.654,64	0,00	514.510,26
	2007	612.342,00	0,00	64.431,35	0,00	0,00	612.342,00	0,00	647.910,00
	2008	2.391.962,11	0,00	50.000,00	0,00	0,00	2.391.962,11	0,00	2.341.962,11
	2009	0,00	11.234.473,66	0,00	0,00	6.523.682,61	4.710.791,05	4.710.791,05	0,00
TOT. INTERVENTO		9.487.365,05	11.234.473,66	3.334.718,41	0,00	6.523.682,61	14.198.156,10	4.710.791,05	6.152.646,64
2 04 03 05									
	1999	256.564,76	0,00	177.011,60	0,00	0,00	256.564,76	0,00	79.553,16
	2003	97,32	0,00	0,00	97,32	0,00	0,00	0,00	0,00
	2004	38.584,71	0,00	0,00	0,01	0,00	38.584,70	0,00	38.584,70
	2009	0,00	0,00	0,00	0,00	0,00	0,00	0,00	0,00
TOT. INTERVENTO		295.246,79	0,00	177.011,60	97,33	0,00	295.149,46	0,00	118.137,86

1004

CODICE INTERVENTO	ANNO	RESIDUI INIZIALI	STANZIAMENTO DI COMPETENZA	CONTO DEL TESORIERE	INSUSSISTENZE	ECONOMIE	IMPEGNI	RIPORTO COMPETENZA	RIPORTO RESIDUI
2 04 04 02									
	2007	1.800.000,00	0,00	0,00	0,00	0,00	1.800.000,00	0,00	1.800.000,00
	2009	0,00	0,00	0,00	0,00	0,00	0,00	0,00	0,00
TOT. INTERVENTO		1.800.000,00	0,00	0,00	0,00	0,00	1.800.000,00	0,00	1.800.000,00

2 04 05 01									
	1988	854.837,67	0,00	262.770,40	0,00	0,00	854.837,67	0,00	592.067,27
	2009	0,00	0,00	0,00	0,00	0,00	0,00	0,00	0,00
TOT. INTERVENTO		854.837,67	0,00	262.770,40	0,00	0,00	854.837,67	0,00	592.067,27

2 04 05 05									
	2003	5.321,78	0,00	0,00	0,00	0,00	5.321,78	0,00	5.321,78
	2004	1.950,00	0,00	0,00	0,00	0,00	1.950,00	0,00	1.950,00
	2005	16.449,07	0,00	10.541,15	0,00	0,00	16.449,07	0,00	5.907,92
	2006	102.998,40	0,00	15.568,37	0,00	0,00	102.998,40	0,00	87.430,03
	2007	491.911,00	0,00	475.945,47	0,00	0,00	491.911,00	0,00	15.965,53
	2008	113.899,20	0,00	3.081,98	0,00	0,00	113.899,20	0,00	110.817,22
	2009	0,00	339.100,00	0,00	0,00	36.200,00	302.900,00	302.900,00	0,00
TOT. INTERVENTO		732.529,45	339.100,00	505.136,97	0,00	36.200,00	1.035.429,45	302.900,00	227.392,48

f




CODICE INTERVENTO	ANNO	RESIDUI INIZIALI	STANZIAMENTO DI COMPETENZA	CONTO DEL TESORIERE	INSUSSISTENZE	ECONOMIE	IMPEGNI	RIPORTO COMPETENZA	RIPORTO RESIDUI
-------------------	------	------------------	----------------------------	---------------------	---------------	----------	---------	--------------------	-----------------

2 04 05 07									
	2008	701.971,00	0,00	701.971,00	0,00	0,00	701.971,00	0,00	0,00
	2009	0,00	701.971,00	0,00	0,00	85.012,00	616.959,00	616.959,00	0,00
TOT. INTERVENTO		701.971,00	701.971,00	701.971,00	0,00	85.012,00	1.318.930,00	616.959,00	0,00

2 05 01 01									
	2000	365.525,73	0,00	365.525,73	0,00	0,00	365.525,73	0,00	0,00
	2002	362.787,93	0,00	270.169,88	0,00	0,00	362.787,93	0,00	92.618,05
	2003	721.347,45	0,00	336.050,00	0,00	0,00	721.347,45	0,00	385.297,45
	2005	17.642,52	0,00	0,00	0,00	0,00	17.642,52	0,00	17.642,52
	2007	171.481,00	0,00	58.424,63	0,00	0,00	171.481,00	0,00	113.056,37
	2008	55.000,00	0,00	8.627,49	0,00	0,00	55.000,00	0,00	46.372,90
	2009	0,00	2.561.140,00	0,00	0,00	2.561.140,00	0,00	0,00	0,00
TOT. INTERVENTO		1.693.784,63	2.561.140,00	1.038.797,73	0,00	2.561.140,00	1.693.784,63	0,00	654.986,90

2 05 01 05									
	2003	55.574,90	0,00	33.079,04	0,00	0,00	55.574,90	0,00	22.495,86
	2006	79.550,00	0,00	0,00	0,00	0,00	79.550,00	0,00	79.550,00
	2007	28.000,00	0,00	0,00	0,00	0,00	15.000,00	0,00	15.000,00
	2008	45.764,80	0,00	0,00	0,00	0,00	44.229,52	0,00	44.229,52
	2009	0,00	0,00	0,00	0,00	0,00	0,00	0,00	0,00
TOT. INTERVENTO		208.889,70	0,00	33.079,04	14.535,28	0,00	194.354,42	0,00	161.275,38



CODICE INTERVENTO	ANNO	RESIDUI INIZIALI	STANZIAMENTO DI COMPETENZA	CONTO DEL TESORIERE	INSUSSISTENZE	ECONOMICHE	IMPEGNI	RIPORTO COMPETENZA	RIPORTO RESIDUI
2 05 01 06	2005	97.920,00	0,00	0,00	0,00	0,00	97.920,00	0,00	97.920,00
	2009	0,00	0,00	0,00	0,00	0,00	0,00	0,00	0,00
	TOT. INTERVENTO	97.920,00	0,00	0,00	0,00	0,00	97.920,00	0,00	97.920,00

CODICE INTERVENTO	ANNO	RESIDUI INIZIALI	STANZIAMENTO DI COMPETENZA	CONTO DEL TESORIERE	INSUSSISTENZE	ECONOMICHE	IMPEGNI	RIPORTO COMPETENZA	RIPORTO RESIDUI
2 05 02 01	1996	10.849,15	0,00	0,00	0,00	0,00	10.849,15	0,00	10.849,15
	1999	493.697,55	0,00	232.684,35	0,00	0,00	493.697,55	0,00	261.013,20
	2003	6.668,58	0,00	0,00	0,00	0,00	6.668,58	0,00	6.668,58
	2004	2.713.413,05	0,00	2.020.556,76	0,03	0,00	2.713.413,02	0,00	692.856,26
	2005	50.979,78	0,00	50.545,43	33,06	0,00	50.946,72	0,00	401,29
	2006	1.284.225,12	0,00	883.858,67	0,00	0,00	1.284.225,12	0,00	400.366,1000
	2007	70.103,14	0,00	67.869,09	0,00	0,00	70.103,14	0,00	2.234,1000
	2008	419.673,60	0,00	395.535,65	0,00	0,00	419.673,60	0,00	24.137,95
	2009	0,00	10.405.008,35	0,00	0,00	0,00	0,00	0,00	0,00
TOT. INTERVENTO		5.049.609,97	10.405.008,35	3.651.049,95	33,09	10.405.008,35	5.049.576,88	0,00	1.398.526,93

CODICE INTERVENTO	ANNO	RESIDUI INIZIALI	STANZIAMENTO DI COMPETENZA	CONTO DEL TESORIERE	INSUSSISTENZE	ECONOMICHE	IMPEGNI	RIPORTO COMPETENZA	RIPORTO RESIDUI
2 05 02 05	2008	800,00	0,00	730,72	0,00	0,00	800,00	0,00	69,28
	2009	0,00	2.000,00	0,00	0,00	0,00	2.000,00	2.000,00	0,00
	TOT. INTERVENTO	800,00	2.000,00	730,72	0,00	0,00	2.800,00	2.000,00	69,28



CODICE INTERVENTO	ANNO	RESIDUI INIZIALI	STANZIAMENTO DI COMPETENZA	CONTO DEL TESORIERE	INSUSSISTENZE	ECONOMIE	IMPEGNI	RIPORTO COMPETENZA	RIPORTO RESIDUI
2 05 02 07									
	2004	769.200,00	0,00	0,00	0,00	0,00	769.200,00	0,00	769.200,00
	2007	340.774,34	0,00	75.075,86	0,00	0,00	340.774,34	0,00	265.698,48
	2009	0,00	3.769.000,00	0,00	0,00	1.769.000,00	2.000.000,00	2.000.000,00	0,00
TOT. INTERVENTO		1.109.974,34	3.769.000,00	75.075,86	0,00	1.769.000,00	3.109.974,34	2.000.000,00	1.034.898,48
2 05 02 09									
	2006	520.000,00	0,00	0,00	0,00	0,00	520.000,00	0,00	520.000,00
	2009	0,00	150.000,00	0,00	0,00	150.000,00	0,00	0,00	0,00
TOT. INTERVENTO		520.000,00	150.000,00	0,00	0,00	150.000,00	520.000,00	0,00	520.000,00
N 2 06 01 01									
	2003	29.935,11	0,00	3.053,48	0,00	0,00	29.935,11	0,00	26.881,63
	2008	795.032,52	0,00	399.887,73	0,00	0,00	795.032,52	0,00	395.144,79
	2009	0,00	4.495.000,00	0,00	0,00	4.043,85	4.490.956,15	4.490.956,15	0,00
TOT. INTERVENTO		824.967,63	4.495.000,00	402.941,21	0,00	4.043,85	5.315.923,78	4.490.956,15	422.026,42

f

CODICE INTERVENTO	ANNO	RESIDUI INIZIALI	STANZIAMENTO DI COMPETENZA	CONTO DEL TESORIERE	INSUSSISTENZE	ECONOMICHE	IMPEGNI	RIPORTO COMPETENZA	RIPORTO RESIDUI
2 06 02 01									
	1990	182.860,70	0,00	0,00	0,00	0,00	182.860,70	0,00	182.860,70
	1996	7.064,33	0,00	0,00	0,00	0,00	7.064,33	0,00	7.064,33
	1998	102.300,21	0,00	0,00	0,00	0,00	102.300,21	0,00	102.300,21
	2001	2.597.335,26	0,00	0,00	0,00	0,00	2.597.335,26	0,00	2.597.335,26
	2003	6.778.308,12	0,00	3.390.660,22	0,00	0,00	6.778.308,12	0,00	3.387.647,90
	2004	1.389.465,45	0,00	218.261,87	0,00	0,00	1.389.465,45	0,00	1.171.203,58
	2005	642.322,89	0,00	147.697,77	0,00	0,00	642.322,89	0,00	494.625,12
	2006	1.515,04	0,00	1.515,04	0,00	0,00	1.515,04	0,00	0,00
	2007	1.694.773,21	0,00	0,00	0,00	0,00	1.694.773,21	0,00	1.694.773,21
	2008	2.458.000,00	0,00	296.392,44	0,00	0,00	2.458.000,00	0,00	2.161.607,56
	2009	0,00	3.205.000,00	0,00	0,00	9.769,84	3.195.230,16	3.195.230,16	0,00
TOT. INTERVENTO		15.853.945,21	3.205.000,00	4.054.527,34	0,00	9.769,84	19.049.175,37	3.195.230,16	11.799.417,56
2 06 02 05									
	2007	15.000,00	0,00	0,00	0,00	0,00	15.000,00	0,00	15.000,00
	2008	39.969,60	0,00	39.656,41	0,00	0,00	39.969,60	0,00	313,19
	2009	0,00	0,00	0,00	0,00	0,00	0,00	0,00	0,00
TOT. INTERVENTO		54.969,60	0,00	39.656,41	0,00	0,00	54.969,60	0,00	15.313,19
2 06 02 06									
	2009	0,00	0,00	0,00	0,00	0,00	0,00	0,00	0,00
TOT. INTERVENTO		0,00	0,00	0,00	0,00	0,00	0,00	0,00	0,00

600

CODICE INTERVENTO	ANNO	RESIDUI INIZIALI	STANZIAMENTO DI COMPETENZA	CONTO DEL TESORIERE	INSUSSISTENZE	ECONOMIE	IMPEGNI	RIPORTO COMPETENZA	RIPORTO RESIDUI
06 03 05	2009	0,00	0,00	0,00	0,00	0,00	0,00	0,00	0,00
TOT. INTERVENTO									
		0,00	0,00	0,00	0,00	0,00	0,00	0,00	0,00
2 07 01 01	1998	1.623.626,28	0,00	0,00	0,00	0,00	1.623.626,28	0,00	1.623.626,28
	2009	0,00	0,00	0,00	0,00	0,00	0,00	0,00	0,00
TOT. INTERVENTO									
		1.623.626,28	0,00	0,00	0,00	0,00	1.623.626,28	0,00	1.623.626,28
2 07 01 05	2008	1.758.211,96	0,00	0,00	1.758.211,96	0,00	0,00	0,00	0,00
	2009	0,00	1.486.200,00	0,00	0,00	0,00	1.486.200,00	1.486.200,00	0,00
TOT. INTERVENTO									
		1.758.211,96	1.486.200,00	0,00	1.758.211,96	0,00	1.486.200,00	1.486.200,00	0,00

1010

f

[Signature]

2 08 01 01

CODICE INTERVENTO	ANNO	RESIDUI INIZIALI	STANZIAMENTO DI COMPETENZA	CONTO DEL TESORIERE	INSUSSISTENZE	ECONOMICHE	IMPEGNI	RIPORTO COMPETENZA	RIPORTO RESIDUI
1967		676.631,75	0,00	0,00	0,00	0,00	676.631,75	0,00	676.631,75
1970		1.180.025,93	0,00	270.105,41	0,00	0,00	1.180.025,93	0,00	909.920,52
1979		5.797,73	0,00	0,00	0,00	0,00	5.797,73	0,00	5.797,73
1980		55.484,84	0,00	0,00	0,00	0,00	55.484,84	0,00	55.484,84
1984		263.967,75	0,00	0,00	0,00	0,00	263.967,75	0,00	263.967,75
1985		50.007.223,52	0,00	994.434,17	1.332,83	0,00	50.005.890,69	0,00	49.011.456,52
1990		94.503,12	0,00	0,00	0,00	0,00	94.503,12	0,00	94.503,12
1993		2.949.271,31	0,00	37.675,91	0,00	0,00	2.949.271,31	0,00	2.911.595,40
1996		108.935,24	0,00	2.794,61	0,00	0,00	108.935,24	0,00	106.140,63
1998		86.795,63	0,00	198,00	948,33	0,00	85.847,30	0,00	85.649,30
1999		55.739,69	0,00	0,00	11.868,07	0,00	43.871,62	0,00	43.871,62
2000		666.757,16	0,00	182.910,14	0,00	0,00	666.757,16	0,00	483.847,10
2001		5.574.143,06	0,00	94.895,24	0,00	0,00	5.574.143,06	0,00	5.479.247,82
2002		1.116.239,84	0,00	227.954,35	2.429,18	0,00	1.113.810,66	0,00	885.856,31
2003		32.370.559,21	0,00	793.132,69	6,93	0,00	32.370.552,28	0,00	31.577.419,59
2004		19.803.689,97	0,00	5.274.620,96	0,00	0,00	19.803.689,97	0,00	14.529.069,01
2005		9.960.178,14	0,00	2.432.543,83	300.000,00	0,00	9.660.178,14	0,00	7.227.634,31
2006		8.986.010,45	0,00	3.260.217,23	43,53	0,00	8.985.966,92	0,00	5.725.749,69
2007		6.181.516,53	0,00	1.363.684,01	0,00	0,00	6.181.516,53	0,00	4.817.832,52
2008		15.648.538,73	0,00	2.440.088,64	0,00	0,00	15.648.538,73	0,00	13.208.450,09
2009		0,00	47.542.205,39	13.650.508,68	0,00	6.525.227,19	41.016.978,20	27.366.469,52	0,00
TOT. INTERVENTO		155.792.009,60	47.542.205,39	31.025.763,87	316.628,87	6.525.227,19	196.492.358,93	27.366.469,52	138.100.125,54

[Handwritten signature]

[Handwritten mark]

CODICE INTERVENTO	ANNO	RESIDUI INIZIALI	STANZIAMENTO DI COMPETENZA	CONTO DEL TESORIERE	INSISSISTENZE	ECONOMIE	IMPEGNI	RIPORTO COMPETENZA	RIPORTO RESIDUI
2 08 01 02									
	1995	170.430,95	0,00	0,00	0,00	0,00	170.430,95	0,00	170.430,95
	2009	0,00	0,00	0,00	0,00	0,00	0,00	0,00	0,00
TOT. INTERVENTO		170.430,95	0,00	0,00	0,00	0,00	170.430,95	0,00	170.430,95
2 08 01 05									
	2004	438.447,91	0,00	47.513,11	244,03	0,00	438.203,88	0,00	390.690,77
	2005	1.329,20	0,00	0,00	1.329,20	0,00	0,00	0,00	0,00
	2006	21.255,89	0,00	0,00	0,00	0,00	21.255,89	0,00	21.255,89
	2007	50.000,00	0,00	0,00	0,00	0,00	50.000,00	0,00	50.000,00
	2008	26.500,00	0,00	0,00	0,00	0,00	26.500,00	0,00	26.500,00
	2009	0,00	6.539.000,00	0,00	0,00	6.536.000,00	3.000,00	3.000,00	0,00
TOT. INTERVENTO		537.533,00	6.539.000,00	47.513,11	1.573,23	6.536.000,00	538.959,77	3.000,00	488.446,66
2 08 01 06									
	2009	0,00	0,00	0,00	0,00	0,00	0,00	0,00	0,00
TOT. INTERVENTO		0,00	0,00	0,00	0,00	0,00	0,00	0,00	0,00
2 08 01 08									
	2009	0,00	0,00	0,00	0,00	0,00	0,00	0,00	0,00
TOT. INTERVENTO		0,00	0,00	0,00	0,00	0,00	0,00	0,00	0,00

7

8

CODICE INTERVENTO ANNO RESIDUI INIZIALI STANZIAMENTO DI COMPETENZA CONTO DEL TESORIERE INSUSSISTENZE ECONOMICHE IMPEGNI RIPORTO COMPETENZA RIPORTO RESIDUI

2 08 02 01

1995	199.802,88	0,00	0,00	0,00	0,00	0,00	0,00	0,00	199.802,88	0,00	199.802,88
1996	38.489,92	0,00	0,00	0,00	0,00	0,00	0,00	0,00	38.489,92	0,00	38.489,92
1997	43.874,11	0,00	0,00	0,00	0,00	0,00	0,00	0,00	43.874,11	0,00	43.874,11
1998	458.390,84	0,00	0,00	0,00	602,16	0,00	0,00	0,00	457.788,68	0,00	457.788,68
1999	590.147,06	0,00	0,00	0,00	108,56	0,00	0,00	0,00	590.038,50	0,00	590.038,50
2001	20.633,18	0,00	0,00	0,00	0,00	0,00	0,00	0,00	20.633,18	0,00	20.633,18
2002	189.156,69	0,00	0,00	0,00	0,00	0,00	0,00	0,00	189.156,69	0,00	189.156,69
2003	84.667,30	0,00	0,00	0,00	0,00	0,00	0,00	0,00	84.667,30	0,00	84.667,30
2004	20.120,00	0,00	0,00	0,00	0,00	0,00	0,00	0,00	20.120,00	0,00	20.120,00
2005	3.165.809,82	0,00	0,00	0,00	0,00	0,00	0,00	0,00	3.165.809,82	0,00	3.165.809,82
2006	3.287.576,04	0,00	0,00	2.455.041,91	0,00	0,00	0,00	0,00	3.287.576,04	0,00	832.534,13
2007	5.189.999,97	0,00	0,00	2.713.215,32	0,00	0,00	0,00	0,00	5.189.999,97	0,00	2.476.784,00
2008	7.560.000,00	0,00	0,00	1.814.143,71	3.000.000,00	0,00	0,00	0,00	4.560.000,00	0,00	2.745.856,29
2009	0,00	10.878.000,00	0,00	0,00	0,00	3.050.000,00	0,00	0,00	7.828.000,00	0,00	0,00
TOT. INTERVENTO	20.848.667,81	10.878.000,00	6.982.400,94	3.000.710,72	3.050.000,00	25.675.957,09	7.828.000,00	10.865.566,15			

217

P

CODICE INTERVENTO	ANNO	RESIDUI INIZIALI	SPANZIAMENTO DI COMPETENZA	CONTO DEL TESORIERE	INSUSSISTENZE	ECONOMIE	IMPEGNI	RIPORTO COMPETENZA	RIPORTO RESIDUI
2 08 03 01									
	1987	136.265,86	0,00	0,00	0,00	0,00	136.265,86	0,00	136.265,86
	1992	325.177,94	0,00	0,00	0,00	0,00	325.177,94	0,00	325.177,94
	1995	1.685.071,92	0,00	0,00	1.670.944,65	0,00	14.127,27	0,00	14.127,27
	1997	893.881,72	0,00	87.345,77	0,01	0,00	893.881,71	0,00	806.535,94
	1998	52.418.732,50	0,00	37.891.648,28	0,00	0,00	52.418.732,50	0,00	14.527.084,22
	1999	32.358.149,21	0,00	0,00	0,00	0,00	32.358.149,21	0,00	32.358.149,21
	2000	96.327.193,55	0,00	0,00	0,00	0,00	96.327.193,55	0,00	96.327.193,55
	2001	9.117.735,18	0,00	5.671.318,82	0,00	0,00	9.117.735,18	0,00	3.446.416,36
	2002	56.955.585,00	0,00	13.575.348,12	0,00	0,00	56.955.585,00	0,00	43.380.236,88
	2003	6.573.795,51	0,00	960.697,33	0,00	0,00	6.573.795,51	0,00	5.613.098,18
	2004	10.149.599,61	0,00	2.624.416,44	1.966.099,56	0,00	8.183.500,05	0,00	5.559.083,61
	2005	20.540.815,81	0,00	1.000.000,00	0,00	0,00	20.540.815,81	0,00	19.540.815,81
	2006	34.980.850,57	0,00	5.075.997,89	2.000.000,00	0,00	32.980.850,57	0,00	27.904.852,68
	2007	322.887.586,63	0,00	87.907.889,83	114.804,93	0,00	322.772.781,70	0,00	234.864.891,87
	2008	367.763.736,83	0,00	59.732.799,07	186.371.855,57	0,00	181.391.881,26	0,00	121.659.082,19
	2009	0,00	369.789.530,84	49.138.872,86	0,00	295.017.318,12	74.772.212,72	25.633.339,86	0,00
TOT. INTERVENTO		1.013.114.177,84	369.789.530,84	263.666.334,41	192.123.704,72	295.017.318,12	895.762.685,84	25.633.339,86	606.463.011,57
2 08 03 02									
	2005	24.621,12	0,00	0,00	0,00	0,00	24.621,12	0,00	24.621,12
	2009	0,00	0,00	0,00	0,00	0,00	0,00	0,00	0,00
TOT. INTERVENTO		24.621,12	0,00	0,00	0,00	0,00	24.621,12	0,00	24.621,12

1014

CODICE INTERVENTO	ANNO	RESIDUI INIZIALI	STANZIAMENTO DI COMPETENZA	CONTO DEL TESORIERE	INSUSSISTENZE	ECONOMIE	IMPEGNI	RAPPORTO DI COMPETENZA	RAPPORTO RESIDUI
2 08 03 05									
	2001	1.611.345,53	0,00	0,00	0,00	0,00	1.611.345,53	0,00	1.611.345,53
	2007	37.640,96	0,00	0,00	0,00	0,00	37.640,96	0,00	37.640,96
	2008	50.000,00	0,00	0,00	0,00	0,00	50.000,00	0,00	50.000,00
	2009	0,00	51.000,00	0,00	0,00	0,00	51.000,00	51.000,00	0,00
TOT. INTERVENTO		1.698.986,49	51.000,00	0,00	0,00	0,00	1.749.986,49	51.000,00	1.698.986,49
2 08 03 06									
	1998	118.132,79	0,00	0,00	0,00	0,00	118.132,79	0,00	118.132,79
	1999	9.345,29	0,00	0,00	0,00	0,00	9.345,29	0,00	9.345,29
	2001	37.928,59	0,00	0,00	0,00	0,00	37.928,59	0,00	37.928,59
	2004	566.255,99	0,00	566.255,99	0,00	0,00	566.255,99	0,00	566.255,99
	2009	0,00	0,00	0,00	0,00	0,00	0,00	0,00	0,00
TOT. INTERVENTO		731.662,66	0,00	566.255,99	0,00	0,00	731.662,66	0,00	165.406,67
2 08 03 07									
	1995	16.910.148,33	0,00	2.279.233,13	0,00	0,00	16.910.148,33	0,00	14.630.915,20
	2009	0,00	0,00	0,00	0,00	0,00	0,00	0,00	0,00
TOT. INTERVENTO		16.910.148,33	0,00	2.279.233,13	0,00	0,00	16.910.148,33	0,00	14.630.915,20
2 08 03 08									
	2009	0,00	10.000.000,00	9.999.982,72	0,00	17,28	9.999.982,72	0,00	0,00
TOT. INTERVENTO		0,00	10.000.000,00	9.999.982,72	0,00	17,28	9.999.982,72	0,00	0,00



CODICE INTERVENTO	ANNO	RESIDUI INIZIALI	STANZIAMENTO DI COMPETENZA	CONTO DEL TESORIERE	INSUSSISTENZE	ECONOMICHE	IMPEGNI	RIPORTO COMPETENZA	RIPORTO RESIDUI
208 03 09									
2007		8.458.985,00	0,00	0,00	0,00	0,00	8.458.985,00	0,00	8.458.985,00
2009		0,00	0,00	0,00	0,00	0,00	0,00	0,00	0,00
TOT. INTERVENTO		8.458.985,00	0,00	0,00	0,00	0,00	8.458.985,00	0,00	8.458.985,00

CODICE INTERVENTO	ANNO	RESIDUI INIZIALI	STANZIAMENTO DI COMPETENZA	CONTO DEL TESORIERE	INSUSSISTENZE	ECONOMICHE	IMPEGNI	RIPORTO COMPETENZA	RIPORTO RESIDUI
209 01 01									
1983		31.612,20	0,00	0,00	0,00	0,00	31.612,20	0,00	31.612,20
1990		1.325.595,94	0,00	0,00	0,00	0,00	1.325.595,94	0,00	1.325.595,94
1994		114.641,14	0,00	0,00	0,00	0,00	114.641,14	0,00	114.641,14
1995		934.361,80	0,00	0,00	411.069,22	0,00	523.292,58	0,00	523.292,58
1996		14.041.816,12	0,00	1.043.524,62	79.257,60	0,00	13.962.558,52	0,00	12.919.033,90
1997		926.209,68	0,00	366.020,72	0,00	0,00	926.209,68	0,00	560.188,96
1998		573.075,90	0,00	81.930,34	0,00	0,00	573.075,90	0,00	491.145,11
1999		1.415.134,16	0,00	0,00	0,00	0,00	1.415.134,16	0,00	1.415.134,16
2000		1.805.851,59	0,00	176.186,56	1.608,57	0,00	1.804.243,02	0,00	1.628.056,46
2002		96.800,73	0,00	0,00	0,00	0,00	96.800,73	0,00	96.800,73
2003		2.279.010,10	0,00	15.323,95	0,00	0,00	2.279.010,10	0,00	2.263.686,15
2004		5.713.459,88	0,00	275.542,93	0,00	0,00	5.713.459,88	0,00	5.437.916,95
2005		2.027.813,21	0,00	90.756,19	0,00	0,00	2.027.813,21	0,00	1.937.057,02
2006		41.425.542,90	0,00	7.499.183,28	110.089,85	0,00	41.315.453,05	0,00	33.816.269,77
2007		9.394.727,69	0,00	2.353.637,41	276.295,17	0,00	9.118.432,52	0,00	6.764.795,11
2008		35.649.324,89	0,00	1.832.490,54	0,00	0,00	35.649.324,89	0,00	33.816.834,35
2009		0,00	73.499.075,39	0,00	0,00	62.938.472,41	10.560.602,98	10.560.602,98	0,00
TOT. INTERVENTO		117.754.977,93	73.499.075,39	13.734.596,54	878.320,41	62.938.472,41	127.437.260,50	10.560.602,98	103.142.060,98

CODICE INTERVENTO	ANNO	RESIDUI INIZIALI	STANZIAMENTO DI COMPETENZA	CONTO DEL TESORIERE	INSUSSISTENZE	ECONOMIE	IMPEGNI	RIPORTO COMPETENZA	RIPORTO RESIDUI
2 09 01 05									
	2004	175.000,00	0,00	56.001,81	0,00	0,00	175.000,00	0,00	118.998,19
	2006	30.000,00	0,00	24.184,36	0,00	0,00	30.000,00	0,00	5.815,64
	2007	200.775,00	0,00	0,00	0,00	0,00	200.775,00	0,00	200.775,00
	2009	0,00	52.000,00	0,00	0,00	10.000,00	42.000,00	42.000,00	0,00
TOT. INTERVENTO		405.775,00	52.000,00	80.186,17	0,00	10.000,00	447.775,00	42.000,00	325.588,83

2 09 01 06									
	2001	103.291,37	0,00	0,00	0,00	0,00	103.291,37	0,00	103.291,37
	2002	25.000,00	0,00	0,00	0,00	0,00	25.000,00	0,00	25.000,00
	2003	1.305.782,20	0,00	0,00	0,00	0,00	1.305.782,20	0,00	1.305.782,20
	2004	1.730.884,84	0,00	117.403,38	0,00	0,00	1.730.884,84	0,00	1.613.481,46
	2005	190.074,00	0,00	38.203,83	0,00	0,00	190.074,00	0,00	151.870,17
	2007	203.210,00	0,00	0,00	0,00	0,00	203.210,00	0,00	203.210,00
	2009	0,00	4.300.000,00	0,00	0,00	300.000,00	4.000.000,00	4.000.000,00	0,00
TOT. INTERVENTO		3.558.242,41	4.300.000,00	155.607,21	0,00	300.000,00	7.558.242,41	4.000.000,00	3.402.635,20

f

CODICE INTERVENTO	ANNO	RESIDUI INIZIALI	STANZIAMENTO DI COMPETENZA	CONTO DEL TESORIERE	INSUSSISTENZE	ECONOMIE	IMPEGNI	RIPORTO COMPETENZA	RIPORTO RESIDUI
2 09 01 07									
	2002	77.468,53	0,00	0,00	0,00	0,00	77.468,53	0,00	77.468,53
	2004	16.085.695,90	0,00	3.001.784,44	0,00	0,00	16.085.695,90	0,00	13.083.911,46
	2005	7.383.266,06	0,00	824.716,37	0,00	0,00	7.383.266,06	0,00	6.558.549,69
	2006	9.328.122,82	0,00	834.948,70	0,00	0,00	9.328.122,82	0,00	8.493.174,12
	2007	2.500.000,00	0,00	0,00	0,00	0,00	2.500.000,00	0,00	2.500.000,00
	2008	8.000.000,00	0,00	0,00	0,00	0,00	8.000.000,00	0,00	8.000.000,00
	2009	0,00	3.000.000,00	0,00	0,00	0,00	3.000.000,00	3.000.000,00	0,00
TOT. INTERVENTO		43.374.553,31	3.000.000,00	4.661.449,51	0,00	0,00	46.374.553,31	3.000.000,00	38.713.103,80
2 09 01 08									
	2009	0,00	0,00	0,00	0,00	0,00	0,00	0,00	0,00
TOT. INTERVENTO		0,00	0,00	0,00	0,00	0,00	0,00	0,00	0,00
2 09 01 09									
	2009	0,00	0,00	0,00	0,00	0,00	0,00	0,00	0,00
TOT. INTERVENTO		0,00	0,00	0,00	0,00	0,00	0,00	0,00	0,00

f

h

1018

2 09 02 01

CODICE INTERVENTO	ANNO	RESIDUI INIZIALI	STANZIAMENTO DI COMPETENZA	CONTO DEL TESORIERE	INSUSSISTENZE	ECONOMIE	IMPEGNI	RIPORTO COMPETENZA	RIPORTO RESIDUI
1980		67.179,56	0,00	0,00	67.179,56	0,00	0,00	0,00	0,00
1981		3.989.454,76	0,00	0,00	29.201,28	0,00	3.960.253,48	0,00	3.960.253,48
1983		32.282,98	0,00	0,00	32.282,98	0,00	0,00	0,00	0,00
1984		2.351.264,73	0,00	0,00	2.384,11	0,00	2.348.880,62	0,00	2.348.880,62
1985		454.618,61	0,00	0,00	454.618,61	0,00	0,00	0,00	0,00
1986		1.335.751,85	0,00	0,00	9.141,29	0,00	1.326.610,56	0,00	1.326.610,56
1987		1.419.182,41	0,00	22.409,14	6.851,14	0,00	1.412.331,27	0,00	1.389.922,13
1988		38.571.527,37	0,00	3.706.805,22	89.559,24	0,00	38.481.968,13	0,00	34.775.162,91
1989		14.177.977,93	0,00	0,00	55.054,24	0,00	14.122.923,69	0,00	14.122.923,69
1990		4.170,54	0,00	0,00	4.170,54	0,00	0,00	0,00	0,00
1992		525.483,49	0,00	0,00	0,00	0,00	525.483,49	0,00	525.483,49
1993		2.065,83	0,00	0,00	2.065,83	0,00	0,00	0,00	0,00
1995		40.583.809,08	0,00	0,00	0,00	0,00	40.583.809,08	0,00	40.583.809,08
1996		145.703.020,86	0,00	1.447.518,27	86.495,98	0,00	145.616.524,88	0,00	144.169.006,61
1997		687.396,54	0,00	121.491,44	379.847,84	0,00	307.548,70	0,00	186.057,26
1998		74.435,67	0,00	0,00	991,61	0,00	73.444,06	0,00	73.444,06
1999		3.092.553,05	0,00	0,00	0,00	0,00	3.092.553,05	0,00	3.092.553,05
2000		94.167,69	0,00	0,00	0,00	0,00	94.167,69	0,00	94.167,69
2001		26.921.806,86	0,00	3.887.163,40	0,00	0,00	26.921.806,86	0,00	23.034.643,46
2002		45.747.812,97	0,00	346.131,40	0,00	0,00	45.747.812,97	0,00	45.401.681,57
2003		7.025.408,12	0,00	86.552,83	230,94	0,00	7.025.177,18	0,00	6.938.624,35
2004		16.285.831,69	0,00	136.292,00	41,40	0,00	16.285.790,29	0,00	16.149.498,29
2005		1.046.628,95	0,00	30.178,19	0,00	0,00	1.046.628,95	0,00	1.016.450,76
2006		1.569.183,67	0,00	1.119.853,87	201.194,90	0,00	1.367.988,77	0,00	248.134,90
2007		35.064.365,82	0,00	3.094.035,08	0,72	0,00	35.064.365,10	0,00	31.970.330,02

1019

CODICE INTERVENTO	ANNO	RESIDUI INIZIALI	STANZIAMENTO DI COMPETENZA	CONTO DEL TESORIERE	INSUSSISTENZE	ECONOMIE	IMPEGNI	RIPORTO COMPETENZA	RIPORTO RESIDUI	
	2008	10.699.774,38	0,00	1.097.356,33	0,00	0,00	10.699.774,38	0,00	9.602.418,05	
	2009	0,00	36.547.077,00	144.432,00	0,00	16.060.200,66	20.486.876,34	20.342.444,34	0,00	
TOT. INTERVENTO		397.527.155,41	36.547.077,00	15.240.219,17	1.421.312,21	16.060.200,66	416.592.719,54	20.342.444,34	381.010.056,03	
2 09 02 05										
	2009	0,00	0,00	0,00	0,00	0,00	0,00	0,00	0,00	
TOT. INTERVENTO		0,00	0,00	0,00	0,00	0,00	0,00	0,00	0,00	
2 09 02 06										
	1999	36.152,36	0,00	0,00	0,00	0,00	36.152,36	0,00	36.152,36	
	2003	7.200,00	0,00	0,00	0,00	0,00	7.200,00	0,00	7.200,00	
	2009	0,00	0,00	0,00	0,00	0,00	0,00	0,00	0,00	
TOT. INTERVENTO		43.352,36	0,00	0,00	0,00	0,00	43.352,36	0,00	43.352,36	
2 09 03 05										
	2007	350.000,00	0,00	0,00	0,00	0,00	350.000,00	0,00	350.000,00	
	2009	0,00	800.000,00	0,00	0,00	300.000,00	500.000,00	500.000,00	0,00	
TOT. INTERVENTO		350.000,00	800.000,00	0,00	0,00	300.000,00	850.000,00	500.000,00	350.000,00	
2 09 03 06										
	2005	23.592,00	0,00	23.592,00	0,00	0,00	23.592,00	0,00	0,00	
	2009	0,00	0,00	0,00	0,00	0,00	0,00	0,00	0,00	
TOT. INTERVENTO		23.592,00	0,00	23.592,00	0,00	0,00	23.592,00	0,00	0,00	

CODICE INTERVENTO	ANNO	RESIDUI INIZIALI	STANZIAMENTO DI COMPETENZA	CONTO DEL TESORIERE	INSUSSISTENZE	ECONOMIE	IMPEGNI	RIPORTO COMPETENZA	RIPORTO RESIDUI
2 09 04 01									
1986		343.735,39	0,00	94.336,91	0,00	0,00	343.735,39	0,00	249.398,48
1987		1.101.837,05	0,00	37.270,53	34.672,76	0,00	1.067.164,29	0,00	1.029.893,76
1991		21.019,19	0,00	0,00	21.019,19	0,00	0,00	0,00	0,00
1992		352.406,78	0,00	106.402,03	0,00	0,00	352.406,78	0,00	246.004,75
1993		608.819,05	0,00	0,00	556.826,31	0,00	51.992,74	0,00	51.992,74
1995		236.238,70	0,00	0,00	153.702,05	0,00	82.536,65	0,00	82.536,65
1996		16.010,16	0,00	0,00	0,00	0,00	16.010,16	0,00	16.010,16
1998		7.619.497,92	0,00	87.397,61	227.985,49	0,00	7.391.512,43	0,00	7.304.114,82
1999		10.241,13	0,00	0,00	0,00	0,00	10.241,13	0,00	10.241,13
2000		32.519,95	0,00	7.563,92	0,00	0,00	32.519,95	0,00	24.956,03
2001		53.892,65	0,00	0,00	0,00	0,00	53.892,65	0,00	53.892,65
2002		49.871,47	0,00	0,00	0,00	0,00	49.871,47	0,00	49.871,47
2003		1.027.314,24	0,00	393.263,16	0,00	0,00	1.027.314,24	0,00	634.051,08
2004		2.427.534,53	0,00	512.006,80	0,00	0,00	2.427.534,53	0,00	1.915.527,73
2005		8.718.634,78	0,00	717.054,24	2.538.402,40	0,00	6.180.232,38	0,00	5.463.178,14
2006		1.806.066,43	0,00	1.263.944,23	0,00	0,00	1.806.066,43	0,00	642.122,20
2007		2.089.571,28	0,00	926.093,10	0,00	0,00	2.089.571,28	0,00	1.163.478,18
2008		2.776.361,14	0,00	0,00	1.306.932,00	0,00	1.469.429,14	0,00	1.469.429,14
2009		0,00	20.374.706,84	0,00	0,00	2.968.057,68	17.406.649,16	17.406.649,16	0,00
TOT. INTERVENTO		29.291.571,84	20.374.706,84	4.145.332,53	4.839.540,20	2.968.057,68	41.858.680,80	17.406.649,16	20.306.699,11

f

B

CODICE INTERVENTO ANNO RESIDUI INIZIALI STANZIAMENTO DI COMPETENZA CONTO DEL TESORIERE INSUSSISTENZE ECONOMICHE IMPEGNI RIPORTO COMPETENZA RIPORTO RESIDUI

2 09 04 05

2007	2.000.000,00	0,00	1.258.917,33	0,00	2.000.000,00	0,00	741.082,67
2008	150.000,00	0,00	0,00	0,00	150.000,00	0,00	150.000,00
2009	0,00	0,00	0,00	0,00	0,00	0,00	0,00
TOT. INTERVENTO	2.150.000,00	0,00	1.258.917,33	0,00	2.150.000,00	0,00	891.082,67

2 09 04 06

2009	0,00	0,00	0,00	0,00	0,00	0,00	0,00
TOT. INTERVENTO	0,00	0,00	0,00	0,00	0,00	0,00	0,00

2 09 04 07

2004	20.853.368,00	0,00	4.000.000,00	0,00	20.853.368,00	0,00	16.853.368,00
2007	1.500.000,00	0,00	1.500.000,00	0,00	1.500.000,00	0,00	0,00
2008	1.500.000,00	0,00	0,00	0,00	1.500.000,00	0,00	1.500.000,00
2009	0,00	0,00	1.500.000,00	0,00	1.500.000,00	0,00	0,00
TOT. INTERVENTO	23.853.368,00	1.500.000,00	5.500.000,00	0,00	25.353.368,00	1.500.000,00	18.353.368,00

2 09 05 01

2009	0,00	0,00	0,00	0,00	0,00	0,00	0,00
TOT. INTERVENTO	0,00	0,00	0,00	0,00	0,00	0,00	0,00




CODICE INTERVENTO	ANNO	RESIDUI INIZIALI	STANZIAMENTO DI COMPETENZA	CONTO DEL TESORIERE	INSUSSISTENZE	ECONOMIE	IMPEGNI	RIPORTO COMPETENZA	RIPORTO RESIDUI
2 09 05 05									
	2000	617,70	0,00	0,00	0,00	0,00	617,70	0,00	617,70
	2005	431,48	0,00	0,00	0,00	0,00	431,48	0,00	431,48
	2006	5.000,00	0,00	0,00	0,00	0,00	5.000,00	0,00	5.000,00
	2009	0,00	0,00	0,00	0,00	0,00	0,00	0,00	0,00
TOT. INTERVENTO		6.049,18	0,00	0,00	0,00	0,00	6.049,18	0,00	6.049,18
2 09 05 07									
	2009	0,00	0,00	0,00	0,00	0,00	0,00	0,00	0,00
TOT. INTERVENTO		0,00	0,00	0,00	0,00	0,00	0,00	0,00	0,00
2 09 05 08									
	2009	0,00	0,00	0,00	0,00	0,00	0,00	0,00	0,00
TOT. INTERVENTO		0,00	0,00	0,00	0,00	0,00	0,00	0,00	0,00

f

M

CODICE INTERVENTO ANNO RESIDUI INIZIALI STANZIAMENTO DI COMPETENZA CONTO DEL TESORIERE INSUSSISTENZE ECONOMICHE IMPEGNI RIPORTO COMPETENZA RIPORTO RESIDUI

2 09 06 01

1992	641.697,70	0,00	0,00	0,00	0,00	0,00	641.697,70	0,00	641.697,70
1994	2.000.317,96	0,00	65.644,56	0,00	0,00	0,00	2.000.317,96	0,00	1.934.673,40
1996	1.781.283,73	0,00	0,00	2.860,87	0,00	0,00	1.778.422,86	0,00	1.778.422,86
1997	1.003.175,98	0,00	0,00	0,00	0,00	0,00	1.003.175,98	0,00	1.003.175,98
1998	2.243.528,39	0,00	127.409,06	97.649,03	0,00	0,00	2.145.879,36	0,00	2.018.470,30
1999	546.688,47	0,00	0,00	10.094,32	0,00	0,00	536.594,15	0,00	536.594,15
2000	1.910.742,84	0,00	5.500,00	0,00	0,00	0,00	1.910.742,84	0,00	1.905.242,84
2001	302.995,30	0,00	50.147,36	0,00	0,00	0,00	302.995,30	0,00	252.847,94
2002	464.998,10	0,00	128.122,24	0,00	0,00	0,00	464.998,10	0,00	336.875,86
2003	2.990.250,76	0,00	502.045,30	0,00	0,00	0,00	2.990.250,76	0,00	2.488.205,46
2004	2.498.980,71	0,00	633.619,29	982.273,73	0,00	0,00	1.516.706,98	0,00	883.087,69
2005	1.310.891,65	0,00	389.848,41	18.267,96	0,00	0,00	1.292.623,69	0,00	902.775,10
2006	17.743.207,24	0,00	3.378.135,14	7.956.743,84	0,00	0,00	9.786.463,40	0,00	6.408.328,26
2007	5.676.232,05	0,00	94.078,55	1.400.277,29	0,00	0,00	4.275.954,76	0,00	4.181.876,21
2008	7.398.879,84	0,00	778.354,48	0,00	0,00	0,00	7.398.879,84	0,00	6.620.525,36
2009	0,00	17.702.094,37	0,00	0,00	0,00	11.196.853,56	6.505.240,81	6.505.240,81	0,00
TOT. INTERVENTO	48.513.870,72	17.702.094,37	6.152.904,39	10.468.167,04	11.196.853,56	44.550.944,49	6.505.240,81	31.892.799,29	

f

[Handwritten signature]

CODICE INTERVENTO	ANNO	RESIDUI INIZIALI	STANZIAMENTO DI COMPETENZA	CONTO DEL TESORIERE	INSUSSISTENZE	ECONOMIE	IMPEGNI	RIPORTO COMPETENZA	RIPORTO RESIDUI
2 09 06 03									
	2005	72.000,00	0,00	0,00	0,00	0,00	72.000,00	0,00	72.000,00
	2006	35.473,50	0,00	0,00	0,00	0,00	35.473,50	0,00	35.473,50
	2008	261.025,50	0,00	0,00	0,00	0,00	261.025,50	0,00	261.025,50
	2009	0,00	0,00	0,00	0,00	0,00	0,00	0,00	0,00
TOT. INTERVENTO		368.499,00	0,00	0,00	0,00	0,00	368.499,00	0,00	368.499,00
2 09 06 05									
	2000	260.109,31	0,00	0,00	3.000,02	0,00	257.109,29	0,00	257.109,29
	2003	9.870,57	0,00	0,00	0,00	0,00	9.870,57	0,00	9.870,57
	2004	4.594,05	0,00	0,00	0,00	0,00	4.594,05	0,00	4.594,05
	2005	581.014,01	0,00	0,00	581.014,01	0,00	0,00	0,00	0,00
	2006	1.142,04	0,00	1.142,04	0,00	0,00	1.142,04	0,00	0,00
	2007	264.882,21	0,00	186.190,50	0,37	0,00	264.881,84	0,00	78.691,34
	2008	21.484,74	0,00	1.519,80	0,00	0,00	21.484,74	0,00	19.964,94
	2009	0,00	8.321.442,33	0,00	0,00	8.266.202,00	55.240,33	55.240,33	0,00
TOT. INTERVENTO		1.143.096,93	8.321.442,33	188.852,34	584.014,40	8.266.202,00	614.322,86	55.240,33	370.230,19
2 09 06 06									
	2000	289.269,88	0,00	234.987,90	0,00	0,00	289.269,88	0,00	54.281,98
	2007	60.000,00	0,00	60.000,00	0,00	0,00	60.000,00	0,00	0,00
	2009	0,00	0,00	0,00	0,00	0,00	0,00	0,00	0,00
TOT. INTERVENTO		349.269,88	0,00	294.987,90	0,00	0,00	349.269,88	0,00	54.281,98

CODICE INTERVENTO	ANNO	RESIDUI INIZIALI	STANZIAMENTO DI COMPETENZA	CONTO DEL TESORIERE	INSUSSISTENZE	ECONOMIE	IMPEGNI	RIPORTO COMPETENZA	RIPORTO RESIDUI
2 09 06 07									
	2007	901.600,00	0,00	0,00	0,00	0,00	901.600,00	0,00	901.600,00
	2009	0,00	1.000.000,00	0,00	0,00	0,00	1.000.000,00	1.000.000,00	0,00
TOT. INTERVENTO		901.600,00	1.000.000,00	0,00	0,00	0,00	1.901.600,00	1.000.000,00	901.600,00
2 10 01 01									
	2001	19.149,89	0,00	0,00	0,00	0,00	19.149,89	0,00	19.149,89
	2002	34.329,72	0,00	0,00	0,00	0,00	34.329,72	0,00	34.329,72
	2004	10.209,05	0,00	0,00	0,00	0,00	10.209,05	0,00	10.209,05
	2005	230.630,14	0,00	208.894,55	0,00	0,00	230.630,14	0,00	21.825,59
	2006	125.000,00	0,00	0,00	125.000,00	0,00	0,00	0,00	0,00
	2007	150.000,00	0,00	0,00	0,00	0,00	150.000,00	0,00	150.000,00
	2008	320.938,63	0,00	25.000,00	0,00	0,00	320.938,63	0,00	295.938,63
	2009	0,00	5.838.600,00	0,00	0,00	5.425.000,00	413.600,00	413.600,00	0,00
TOT. INTERVENTO		890.257,43	5.838.600,00	233.894,55	125.000,00	5.425.000,00	1.178.857,43	413.600,00	531.452,88

f

CODICE INTERVENTO	ANNO	RESIDUI INIZIALI	STANZIAMENTO DI COMPETENZA	CONTO DEL TESORIERE	INSUSSISTENZE	ECONOMIE	IMPEGNI	RIPORTO DI COMPETENZA	RIPORTO RESIDUI
2 10 01 05									
	2002	388,80	0,00	0,00	0,00	0,00	388,80	0,00	388,80
	2004	66.320,00	0,00	16.320,00	0,00	0,00	66.320,00	0,00	50.000,00
	2005	254.014,70	0,00	50.000,00	0,00	0,00	254.014,70	0,00	204.014,70
	2006	154.947,94	0,00	77.516,57	0,00	0,00	154.947,94	0,00	77.431,37
	2007	150.000,00	0,00	16.260,00	0,00	0,00	150.000,00	0,00	133.740,00
	2008	75.000,00	0,00	0,00	0,00	0,00	75.000,00	0,00	75.000,00
	2009	0,00	70.000,00	0,00	0,00	193,72	69.806,28	69.806,28	0,00
TOT. INTERVENTO		700.671,44	70.000,00	160.096,57	0,00	193,72	770.477,72	69.806,28	540.574,87
2 10 02 05									
	2002	65.682,60	0,00	0,00	0,00	0,00	65.682,60	0,00	65.682,60
	2009	0,00	0,00	0,00	0,00	0,00	0,00	0,00	0,00
TOT. INTERVENTO		65.682,60	0,00	0,00	0,00	0,00	65.682,60	0,00	65.682,60
2 10 02 09									
	2007	15.000,00	0,00	0,00	0,00	0,00	15.000,00	0,00	15.000,00
	2009	0,00	0,00	0,00	0,00	0,00	0,00	0,00	0,00
TOT. INTERVENTO		15.000,00	0,00	0,00	0,00	0,00	15.000,00	0,00	15.000,00

702

CODICE INTERVENTO	ANNO	RESIDUI INIZIALI	STANZIAMENTO DI COMPETENZA	CONTO DEL TESORIERE	INSUSSISTENZE	ECONOMIE	IMPEGNI	RIPORTO COMPETENZA	RIPORTO RESIDUI
2 10 03 01									
	2003	6.049,17	0,00	0,00	0,00	0,00	6.049,17	0,00	6.049,17
	2006	235.835,58	0,00	82.904,14	0,00	0,00	235.835,58	0,00	152.931,44
	2009	0,00	0,00	0,00	0,00	0,00	0,00	0,00	0,00
TOT. INTERVENTO		241.884,75	0,00	82.904,14	0,00	0,00	241.884,75	0,00	158.980,61
2 10 03 05									
	2003	318,29	0,00	0,00	0,00	0,00	318,29	0,00	318,29
	2007	32.552,87	0,00	0,00	0,00	0,00	32.552,87	0,00	32.552,87
	2009	0,00	15.498,55	0,00	0,00	0,00	15.498,55	15.498,55	0,00
TOT. INTERVENTO		32.871,16	15.498,55	0,00	0,00	0,00	48.369,71	15.498,55	32.871,16
2 10 04 01									
	1988	165.970,98	0,00	404,33	0,00	0,00	165.970,98	0,00	165.566,65
	1998	117.039,13	0,00	0,00	0,00	0,00	117.039,13	0,00	117.039,13
	2003	2.702,89	0,00	0,00	0,00	0,00	2.702,89	0,00	2.702,89
	2004	1.497,28	0,00	0,00	0,00	0,00	1.497,28	0,00	1.497,28
	2008	200.000,00	0,00	0,00	0,00	0,00	200.000,00	0,00	200.000,00
	2009	0,00	0,00	0,00	0,00	0,00	0,00	0,00	0,00
TOT. INTERVENTO		487.210,28	0,00	404,33	0,00	0,00	487.210,28	0,00	486.805,95

102

CODICE INTERVENTO	ANNO	RESIDUI INIZIALI	STANZIAMENTO DI COMPETENZA	CONTO DEL TESORIERE	INSUSSISTENZE	ECONOMIE	IMPEGNI	RIPORTO COMPETENZA	RIPORTO RESIDUI
2 10 04 05									
	2002	41.316,55	0,00	0,00	0,00	0,00	41.316,55	0,00	41.316,55
	2003	60.094,92	0,00	5.992,80	0,01	0,00	60.094,91	0,00	54.102,11
	2004	85.710,26	0,00	18.282,01	0,00	0,00	85.710,26	0,00	67.428,25
	2005	91.293,05	0,00	0,00	0,00	0,00	91.293,05	0,00	91.293,05
	2006	90.000,00	0,00	0,00	0,00	0,00	90.000,00	0,00	90.000,00
	2008	122.900,00	0,00	2.861,88	0,00	0,00	122.900,00	0,00	120.038,12
	2009	0,00	23.097,00	0,00	0,00	4.707,00	18.390,00	18.390,00	0,00
TOT. INTERVENTO		491.314,78	23.097,00	27.136,69	0,01	4.707,00	509.704,77	18.390,00	464.178,08

2 10 04 07									
	2005	21.474.393,94	0,00	538.882,62	1.992.239,51	0,00	19.482.154,43	0,00	18.943.271,62
	2008	3.523.412,00	0,00	0,00	0,00	0,00	3.523.412,00	0,00	3.523.412,00
	2009	0,00	0,00	0,00	0,00	0,00	0,00	0,00	0,00
TOT. INTERVENTO		24.997.805,94	0,00	538.882,62	1.992.239,51	0,00	23.005.566,43	0,00	22.466.683,61

2 10 04 08									
	2007	0,90	0,00	0,00	0,30	0,00	0,60	0,00	0,60
	2009	0,00	2.000.000,00	0,00	0,00	0,00	2.000.000,00	2.000.000,00	0,00
TOT. INTERVENTO		0,90	2.000.000,00	0,00	0,30	0,00	2.000.000,60	2.000.000,00	0,60

[Handwritten signature]

[Handwritten signature]

CODICE INTERVENTO	ANNO	RESIDUI INIZIALI	STANZIAMENTO DI COMPETENZA	CONTO DEL TESORIERE	INSUSSISTENZE	ECONOMIE	IMPEGNI	RIPORTO COMPETENZA	RIPORTO RESIDUI
2 10 05 01									
	1991	18.985,82	0,00	0,00	0,00	0,00	18.985,82	0,00	18.985,82
	1992	372,73	0,00	0,00	372,73	0,00	0,00	0,00	0,00
	1993	51.200,27	0,00	0,00	0,00	0,00	51.200,27	0,00	51.200,27
	1994	126.404,32	0,00	89.121,78	0,00	0,00	126.404,32	0,00	37.282,54
	1995	73.230,96	0,00	0,00	0,00	0,00	73.230,96	0,00	73.230,96
	1996	349.470,49	0,00	0,00	277,99	0,00	349.192,50	0,00	349.192,50
	1997	190.160,14	0,00	0,00	16.325,63	0,00	173.834,51	0,00	173.834,51
	1998	59.662,51	0,00	0,00	0,00	0,00	59.662,51	0,00	59.662,51
	1999	212.378,35	0,00	84.600,05	10.191,56	0,00	202.186,79	0,00	117.586,74
	2000	575.022,94	0,00	32.845,65	0,00	0,00	575.022,94	0,00	542.177,29
	2001	21.519,60	0,00	0,00	0,00	0,00	21.519,60	0,00	21.519,60
	2002	80.000,00	0,00	0,00	0,00	0,00	80.000,00	0,00	80.000,00
	2003	2.275.525,74	0,00	1.857.468,92	0,00	0,00	2.275.525,74	0,00	418.056,82
	2004	598.179,99	0,00	2.641,47	0,00	0,00	598.179,99	0,00	595.538,52
	2005	1.925.214,65	0,00	626.369,99	0,00	0,00	1.925.214,65	0,00	1.298.844,66
	2006	3.487.532,44	0,00	0,00	0,00	0,00	3.487.532,44	0,00	3.487.532,44
	2007	1.824.151,46	0,00	0,00	0,00	0,00	1.824.151,46	0,00	1.824.151,46
	2008	5.530.350,73	0,00	0,00	0,00	0,00	5.530.350,73	0,00	5.530.350,73
	2009	0,00	8.779.400,00	0,00	0,00	7.756.125,00	1.023.275,00	1.023.275,00	0,00
TOT. INTERVENTO		17.399.363,14	8.779.400,00	2.693.047,86	27.167,91	7.756.125,00	18.395.470,23	1.023.275,00	14.679.147,37

234

1030

CODICE INTERVENTO	ANNO	RESIDUI INIZIALI	STANZIAMENTO DI COMPETENZA	CONTO DEL TESORIERE	INSUSSISTENZE	ECONOMIE	IMPEGNI	RIPORTO COMPETENZA	RIPORTO RESIDUI
-------------------	------	------------------	----------------------------	---------------------	---------------	----------	---------	--------------------	-----------------

2 10 05 02

1996		577.247,75	0,00	0,00	0,00	0,00	577.247,75	0,00	577.247,75
2009		0,00	0,00	0,00	0,00	0,00	0,00	0,00	0,00
TOT. INTERVENTO		577.247,75	0,00	0,00	0,00	0,00	577.247,75	0,00	577.247,75

2 10 05 05

2002		4.583,95	0,00	0,00	0,00	0,00	4.583,95	0,00	4.583,95
2005		500.000,00	0,00	136.800,00	0,00	0,00	500.000,00	0,00	363.200,00
2006		505.584,14	0,00	71.933,72	40,34	0,00	505.543,80	0,00	433.610,08
2009		0,00	0,00	0,00	0,00	0,00	2.400,00	2.400,00	0,00
TOT. INTERVENTO		1.010.168,09	2.400,00	208.733,72	40,34	0,00	1.012.527,75	2.400,00	801.394,08

103

2 10 05 06

2009		0,00	0,00	0,00	0,00	0,00	0,00	0,00	0,00
TOT. INTERVENTO		0,00	0,00	0,00	0,00	0,00	0,00	0,00	0,00

2 11 01 01

2007		1.500.000,00	0,00	0,00	0,00	0,00	1.500.000,00	0,00	1.500.000,00
2009		0,00	0,00	0,00	0,00	0,00	0,00	0,00	0,00
TOT. INTERVENTO		1.500.000,00	0,00	0,00	0,00	0,00	1.500.000,00	0,00	1.500.000,00

CODICE INTERVENTO	ANNO	RESIDUI INIZIALI	STANZIAMENTO DI COMPETENZA	CONTO DEL TESORIERE	INSUSSISTENZE	ECONOMIE	IMPEGNI	RIPORTO COMPETENZA	RIPORTO RESIDUI
2 11 02 01									
	1987	512.013,79	0,00	21.118,50	0,00	0,00	512.013,79	0,00	490.895,29
	1996	55.605,36	0,00	0,00	0,00	0,00	55.605,36	0,00	55.605,36
	1997	4.310,95	0,00	0,00	0,00	0,00	4.310,95	0,00	4.310,95
	1998	242.734,74	0,00	0,00	0,00	0,00	242.734,74	0,00	242.734,74
	2000	96.094,99	0,00	0,00	0,00	0,00	96.094,99	0,00	96.094,99
	2003	239.222,60	0,00	4.116,42	0,00	0,00	239.222,60	0,00	235.106,18
	2004	619.771,99	0,00	6.273,40	0,00	0,00	619.771,99	0,00	613.498,59
	2007	1.000.000,00	0,00	0,00	0,00	0,00	1.000.000,00	0,00	1.000.000,00
	2008	195.000,00	0,00	15.684,02	0,00	0,00	195.000,00	0,00	179.315,98
	2009	0,00	0,00	0,00	0,00	342,34	139.657,66	139.657,66	0,00
TOT. INTERVENTO		2.964.754,42	140.000,00	47.192,34	0,00	342,34	3.104.412,08	139.657,66	2.917.562,02
2 11 02 05									
	2007	28.920,00	0,00	0,00	90,00	0,00	28.830,00	0,00	28.830,00
	2008	20.000,00	0,00	0,00	0,00	0,00	20.000,00	0,00	20.000,00
	2009	0,00	0,00	0,00	0,00	0,00	0,00	0,00	0,00
TOT. INTERVENTO		48.920,00	0,00	0,00	90,00	0,00	48.830,00	0,00	48.830,00
2 11 02 06									
	1998	15.493,71	0,00	0,00	0,00	0,00	15.493,71	0,00	15.493,71
	2009	0,00	0,00	0,00	0,00	0,00	0,00	0,00	0,00
TOT. INTERVENTO		15.493,71	0,00	0,00	0,00	0,00	15.493,71	0,00	15.493,71

CODICE INTERVENTO	ANNO	RESIDUI INIZIALI	STANZIAMENTO DI COMPETENZA	CONTO DEL TESORIERE	INSUSSISTENZE	ECONOMIE	IMPEGNI	RIPORTO COMPETENZA	RIPORTO RESIDUI
2 11 02 08									
	2009	0,00	0,00	0,00	0,00	0,00	0,00	0,00	0,00
TOT. INTERVENTO		0,00	0,00	0,00	0,00	0,00	0,00	0,00	0,00
2 11 02 09									
	2009	0,00	4.499.991,38	1.124.997,78	0,00	0,26	4.499.991,12	3.374.993,34	0,00
TOT. INTERVENTO		0,00	4.499.991,38	1.124.997,78	0,00	0,26	4.499.991,12	3.374.993,34	0,00
2 11 03 01									
	1997	83.750,22	0,00	0,00	0,00	0,00	83.750,22	0,00	83.750,22
	2009	0,00	0,00	0,00	0,00	0,00	0,00	0,00	0,00
TOT. INTERVENTO		83.750,22	0,00	0,00	0,00	0,00	83.750,22	0,00	83.750,22
2 11 05 01									
	1996	716.463,20	0,00	101.746,82	0,00	0,00	716.463,20	0,00	614.716,38
	2009	0,00	65.000,00	0,00	0,00	65.000,00	0,00	0,00	0,00
TOT. INTERVENTO		716.463,20	65.000,00	101.746,82	0,00	65.000,00	716.463,20	0,00	614.716,38
2 11 05 05									
	1999	1.222,32	0,00	0,00	0,00	0,00	1.222,32	0,00	1.222,32
	2009	0,00	0,00	0,00	0,00	0,00	0,00	0,00	0,00
TOT. INTERVENTO		1.222,32	0,00	0,00	0,00	0,00	1.222,32	0,00	1.222,32




CODICE INTERVENTO	ANNO	RESIDUI INIZIALI	STANZIAMENTO DI COMPETENZA	CONTO DEL TESORIERE	INSUSSISTENZE	ECONOMICHE	IMPEGNI	RIPORTO COMPETENZA	RIPORTO RESIDUI
2 11 05 06									
	2009	0,00	0,00	0,00	0,00	0,00	0,00	0,00	0,00
TOT. INTERVENTO		0,00	0,00	0,00	0,00	0,00	0,00	0,00	0,00
2 11 06 01									
	2004	2.850.132,44	0,00	783.122,87	505.053,91	0,00	2.345.078,53	0,00	1.561.955,66
	2005	88.200,00	0,00	18.263,57	0,00	0,00	88.200,00	0,00	69.936,43
	2009	0,00	0,00	0,00	0,00	0,00	0,00	0,00	0,00
TOT. INTERVENTO		2.938.332,44	0,00	801.386,44	505.053,91	0,00	2.433.278,53	0,00	1.631.892,09
2 12 06 05									
	2009	0,00	0,00	0,00	0,00	0,00	0,00	0,00	0,00
TOT. INTERVENTO		0,00	0,00	0,00	0,00	0,00	0,00	0,00	0,00
2 12 06 07									
	2009	0,00	0,00	0,00	0,00	0,00	0,00	0,00	0,00
TOT. INTERVENTO		0,00	0,00	0,00	0,00	0,00	0,00	0,00	0,00
2 12 06 08									
	2009	0,00	0,00	0,00	0,00	0,00	0,00	0,00	0,00
TOT. INTERVENTO		0,00	0,00	0,00	0,00	0,00	0,00	0,00	0,00
TOT. TITOLO 2									
		2.152.389.188,34	806.460.586,31	422.128.533,75	222.818.879,84	520.526.646,21	2.215.504.248,60	211.836.753,66	1.581.538.961,19

1034

CODICE INTERVENTO	ANNO	RESIDUI INIZIALI	STANZIAMENTO DI COMPETENZA	CONTO DEL TESORIERE	INSUSSISTENZE	ECONOMIE	IMPEGNI	RIPORTO COMPETENZA	RIPORTO RESIDUI
3 01 03 01									
	2009	0,00	500.000.000,00	0,00	0,00	500.000.000,00	0,00	0,00	0,00
TOT. INTERVENTO		0,00	500.000.000,00	0,00	0,00	500.000.000,00	0,00	0,00	0,00
3 01 03 02									
	2009	0,00	1.000.000,00	0,00	0,00	1.000.000,00	0,00	0,00	0,00
TOT. INTERVENTO		0,00	1.000.000,00	0,00	0,00	1.000.000,00	0,00	0,00	0,00
3 01 03 03									
	2008	0,00	0,00	0,00	0,00	0,00	0,00	0,00	0,00
	2009	0,00	51.457.766,42	50.748.279,41	0,00	709.487,01	50.748.279,41	0,00	0,00
TOT. INTERVENTO		0,00	51.457.766,42	50.748.279,41	0,00	709.487,01	50.748.279,41	0,00	0,00
3 01 03 04									
	2009	0,00	5.776.000,00	5.776.000,00	0,00	0,00	5.776.000,00	0,00	0,00
TOT. INTERVENTO		0,00	5.776.000,00	5.776.000,00	0,00	0,00	5.776.000,00	0,00	0,00
TOT. TITOLO 3		0,00	558.233.766,42	56.524.279,41	0,00	501.709.487,01	56.524.279,41	0,00	0,00

f

035

CODICE INTERVENTO	ANNO	RESIDUI INIZIALI	STANZIAMENTO DI COMPETENZA	CONTO DEL TESORIERE	INSUSSISTENZE	ECONOMIE	IMPEGNI	RIPORTO COMPETENZA	RIPORTO RESIDUI
4 00 00 01	2001	9.717,92	0,00	299,37	0,00	0,00	9.717,92	0,00	9.418,55
	2002	11.203,50	0,00	0,00	0,00	0,00	11.203,50	0,00	11.203,50
	2003	1.823,79	0,00	0,00	0,00	0,00	1.823,79	0,00	1.823,79
	2004	334,62	0,00	0,00	0,00	0,00	334,62	0,00	334,62
	2007	2.865,78	0,00	2.865,78	0,00	0,00	2.865,78	0,00	0,00
	2008	11.048,34	0,00	10.292,01	0,00	0,00	11.048,34	0,00	756,33
	2009	0,00	48.627.500,00	38.575.974,49	0,00	10.046.914,68	38.580.585,32	4.610,83	0,00
TOT. INTERVENTO		36.993,95	48.627.500,00	38.589.431,65	0,00	10.046.914,68	38.617.579,27	4.610,83	23.536,79

4 00 00 02

CODICE INTERVENTO	ANNO	RESIDUI INIZIALI	STANZIAMENTO DI COMPETENZA	CONTO DEL TESORIERE	INSUSSISTENZE	ECONOMIE	IMPEGNI	RIPORTO COMPETENZA	RIPORTO RESIDUI
R40	1997	572.780,29	0,00	0,00	0,00	0,00	572.780,29	0,00	572.780,29
	1998	407.770,38	0,00	0,00	0,00	0,00	407.770,38	0,00	407.770,38
	1999	284.756,85	0,00	0,00	0,00	0,00	284.756,85	0,00	284.756,85
	2002	40.679,76	0,00	0,00	0,00	0,00	40.679,76	0,00	40.679,76
	2003	2.581,32	0,00	0,00	0,00	0,00	2.581,32	0,00	2.581,32
	2004	10.118,63	0,00	0,00	147,00	0,00	9.971,63	0,00	9.971,63
	2005	17.592,42	0,00	0,00	1.900,00	0,00	15.692,42	0,00	15.692,42
	2006	50.886,35	0,00	0,00	0,00	0,00	50.886,35	0,00	50.886,35
	2007	3.936,89	0,00	0,00	0,00	0,00	3.936,89	0,00	3.936,89
	2008	8.148.192,06	0,00	8.147.375,72	0,00	0,00	8.148.192,06	0,00	816,34
	2009	0,00	79.309.487,92	58.225.795,12	0,00	12.896.064,48	66.413.423,44	8.187.628,32	0,00
TOT. INTERVENTO		9.539.294,95	79.309.487,92	66.373.170,84	2.047,00	12.896.064,48	75.950.671,39	8.187.628,32	1.389.872,23

CODICE INTERVENTO	ANNO	RESIDUI INIZIALI	STANZIAMENTO DI COMPETENZA	CONTO DEL TESORIERE	INSUSSISTENZE	ECONOMIE	IMPEGNI	RIPORTO COMPETENZA	RIPORTO RESIDUI
	1999	121,46	0,00	0,00	0,00	0,00	121,46	0,00	121,46
	2000	573.179,67	0,00	1.036,48	0,00	0,00	573.179,67	0,00	572.143,19
	2001	591.938,93	0,00	0,00	0,00	0,00	591.938,93	0,00	591.938,93
	2002	1.363.408,94	0,00	0,00	0,00	0,00	1.363.408,94	0,00	1.363.408,94
	2003	89.259,33	0,00	0,00	0,00	0,00	89.259,33	0,00	89.259,33
	2004	186.594,74	0,00	0,00	0,00	0,00	186.594,74	0,00	186.594,74
	2005	34.476,32	0,00	0,00	0,00	0,00	34.476,32	0,00	34.476,32
	2006	16.671,23	0,00	0,00	0,00	0,00	16.671,23	0,00	16.671,23
	2007	14.777,48	0,00	3.718,45	40,30	0,00	14.737,18	0,00	11.018,73
	2008	1.848.141,16	0,00	1.813.678,46	7,00	0,00	1.848.134,16	0,00	34.555,70
	2009	0,00	23.465.000,00	21.590.139,48	0,00	1.797.185,23	21.667.814,77	77.675,29	0,00
TOT. INTERVENTO		4.718.569,26	23.465.000,00	23.408.472,87	47,30	1.797.185,23	26.386.336,73	77.675,29	2.900.188,37

037

f

CODICE INTERVENTO	ANNO	RESIDUI INIZIALI	STANZIAMENTO DI COMPETENZA	CONTO DEL TESORIERE	INSUSSISTENZE	ECONOMIE	IMPEGNI	RIPORTO COMPETENZA	RIPORTO RESIDUI
4 00 00 04									
	1988	11.424,37	0,00	0,00	0,00	0,00	11.424,37	0,00	11.424,37
	1989	312.130,95	0,00	0,00	0,00	0,00	312.130,95	0,00	312.130,95
	1990	111.654,56	0,00	2.702,10	0,00	0,00	111.654,56	0,00	108.952,46
	1991	188.662,43	0,00	0,00	0,00	0,00	188.662,43	0,00	188.662,43
	1992	25.520,12	0,00	0,00	0,00	0,00	25.520,12	0,00	25.520,12
	1996	51.965,11	0,00	0,00	51.965,11	0,00	0,00	0,00	0,00
	1997	286.160,50	0,00	0,00	2.109,21	0,00	284.051,29	0,00	284.051,29
	2001	834,57	0,00	0,00	0,00	0,00	834,57	0,00	834,57
	2004	258,23	0,00	0,00	0,00	0,00	258,23	0,00	258,23
	2005	159,68	0,00	0,00	0,00	0,00	159,68	0,00	159,68
	2006	215.155,99	0,00	13.410,83	70,43	0,00	215.085,56	0,00	201.674,73
	2007	189,63	0,00	0,00	99,55	0,00	90,08	0,00	90,08
	2009	0,00	818.950,00	0,00	0,00	483.453,36	335.496,64	335.496,64	0,00
TOT. INTERVENTO		1.204.116,14	818.950,00	16.112,93	54.244,30	483.453,36	1.485.368,48	335.496,64	1.133.758,91

242

CODICE INTERVENTO	ANNO	RESIDUI INIZIALI	STANZIAMENTO DI COMPETENZA	CONTO DEL TESORIERE	INSUSSISTENZE	ECONOMIE	IMPEGNI	RIPORTO COMPETENZA	RIPORTO RESIDUI
		4 00 00 05							
	1983	908.383,17	0,00	0,00	0,00	0,00	908.383,17	0,00	908.383,17
	1984	1.025.514,71	0,00	0,00	0,00	0,00	1.025.514,71	0,00	1.025.514,71
	1985	657.186,29	0,00	0,00	0,00	0,00	657.186,29	0,00	657.186,29
	1986	18.001,40	0,00	0,00	0,00	0,00	18.001,40	0,00	18.001,40
	1989	301.094,37	0,00	301.094,37	0,00	0,00	301.094,37	0,00	0,00
	1992	144.832,35	0,00	0,00	0,00	0,00	144.832,35	0,00	144.832,35
	1993	8.888,38	0,00	0,00	0,00	0,00	8.888,38	0,00	8.888,38
	1994	528.055,45	0,00	0,00	423.776,59	0,00	104.278,86	0,00	104.278,86
	1995	469.662,73	0,00	0,00	0,00	0,00	469.662,73	0,00	469.662,73
	1996	185.395,58	0,00	1.254,99	3.935,55	0,00	181.460,03	0,00	180.205,04
	1997	33.090,36	0,00	0,00	5.342,77	0,00	27.747,59	0,00	27.747,59
	1998	95.563,94	0,00	24.459,19	184,60	0,00	95.379,34	0,00	70.920,00
	1999	72.418,25	0,00	62.423,38	2.537,63	0,00	69.880,62	0,00	7.457,24
	2000	508.730,92	0,00	56.153,36	184,60	0,00	508.546,32	0,00	452.392,96
	2001	332.825,08	0,00	187.475,08	9.782,23	0,00	323.042,85	0,00	135.567,77
	2002	409.296,79	0,00	103.439,82	0,00	0,00	409.296,79	0,00	305.856,97
	2003	171.099,84	0,00	94.193,27	0,00	0,00	171.099,84	0,00	76.906,57
	2004	322.499,61	0,00	113.432,32	3.571,41	0,00	318.928,20	0,00	205.495,88
	2005	194.721,08	0,00	30.503,46	19.883,55	0,00	174.837,53	0,00	144.334,07
	2006	1.342.856,46	0,00	410.751,31	33.618,42	0,00	1.309.238,04	0,00	898.486,73
	2007	2.997.595,23	0,00	1.809.271,97	5.473,88	0,00	2.992.121,35	0,00	1.182.849,38
	2008	9.695.065,97	0,00	5.972.444,52	10.374,55	0,00	9.684.691,42	0,00	3.712.246,90
	2009	0,00	40.516.903,89	13.669.920,70	0,00	12.819.913,79	27.696.990,10	14.027.069,40	0,00
TOT. INTERVENTO		20.422.777,96	40.516.903,89	22.836.817,74	518.665,78	12.819.913,79	47.601.102,28	14.027.069,40	10.737.215,14

243

lunedì 14 giugno 2010

Pagina 155 di 157

CODICE INTERVENTO	ANNO	RESIDUI INIZIALI	STANZIAMENTO DI COMPETENZA	CONTO DEL TESORIERE	INSUSSISTENZE	ECONOMIE	IMPEGNI	RIPORTO COMPETENZA	RIPORTO RESIDUI
4 00 00 06	2007	0,94	0,00	0,00	0,94	0,00	0,00	0,00	0,00
	2008	561.456,90	0,00	0,00	0,00	0,00	561.456,90	0,00	561.456,90
	2009	0,00	4.360.000,00	2.918.854,06	0,00	1.341.145,94	3.018.854,06	100.000,00	0,00
TOT. INTERVENTO		561.457,84	4.360.000,00	2.918.854,06	0,94	1.341.145,94	3.580.310,96	100.000,00	561.456,90
4 00 00 07	2008	512.127,00	0,00	512.127,00	0,00	0,00	512.127,00	0,00	0,00
	2009	0,00	1.750.000,00	354.548,30	0,00	810.660,63	939.339,37	584.791,07	0,00
TOT. INTERVENTO		512.127,00	1.750.000,00	866.675,30	0,00	810.660,63	1.451.466,37	584.791,07	0,00
TOT. TITOLO 4		36.995.337,10	198.847.841,81	155.009.535,39	575.005,32	40.195.338,11	195.072.835,48	23.317.271,55	16.746.028,00

[Handwritten signature]

[Handwritten signature]

CODICE INTERVENTO	ANNO	RESIDUI INIZIALI	STANZIAMENTO DI COMPETENZA	CONTO DEL TESORIERE	INSUSSISTENZE	ECONOMIE	IMPEGNI	RIPORTO COMPETENZA	RIPORTO RESIDUI
Totale									
Generale Spesa		3.556.546.744,91	3.222.382.574,39	1.788.591.656,84	261.186.718,88	1.290.534.130,20	5.227.208.470,22	1.011.391.254,38	2.427.225.559,00

[Handwritten signature]

COMUNE DI NAPOLI
ELENCO DEI CREDITI DI DUBBIA ESIGIBILITA' DELL'ANNO 2009

(sub B)

CODICE RISORSA	ANNO	CAPITOLO	IMPORTO	
1010012	1998	20	3.262,69	
	1999	20	39.790,64	
	2000	20	415.689,45	
	2001	20	327.839,18	
	2002	20	384.773,70	
	2003	20	425.810,75	
	1998	30	908,63	
	1999	30	8.987,70	
	2000	30	254.830,72	
	2001	30	98.885,32	
2002	30	219.720,71		
2003	30	229.849,41		
2004	30	125.483,14		
Totale 1010012			2.535.832,04	
1010052	1994	80	4.873,65	
	1995	80	9.654,90	
	1996	80	3.855,33	
	1997	80	21.969,14	
	1998	80	72.674,35	
	2000	80	89.478,17	
	2001	80	24.184,87	
	2002	80	6.711,93	
	Totale 1010052			233.402,34
	1010054	1994	90	1.357,63
1995		90	3.835,00	
1996		90	855,78	
1997		90	10.402,44	
1998		90	53.268,87	
1999		90	80.192,10	
2000		90	63.376,47	
2001		90	16.976,18	
2002		90	7.113,56	
Totale 1010054				237.378,04

[Handwritten signature]

[Handwritten mark]

COMUNE DI NAPOLI
ELENCO DEI CREDITI DI DUBBIA ESIGIBILITA' DELL'ANNO 2009

(sub B)

CODICE RISORSA	ANNO	CAPITOLO	IMPORTO		
			<i>Totale categoria I</i>		
1020100	1999	120	74.818,29		3.006.612,42
	2000	120	117.485,21		3.006.612,42
Totale 1020100			192.303,50	192.303,50	
Totale 1020104			927.682,43	927.682,43	
1020106	1995	150	3.761,01		
	1996	150	595,28		
	1997	150	14.465,76		
	1998	150	16.566,76		
	1999	150	93.721,77		
	2000	150	148.046,00		
	2001	150	84.326,81		
	2002	150	87.573,02		
	2003	150	101.155,20		
Totale 1020106			550.211,63	550.211,63	
1020110	1995	160	252.259,23		
	1996	160	113.941,17		
	1997	160	3.914.158,45		
	1998	160	3.522.015,87		
	1999	160	2.881.505,08		
	2000	160	2.560.930,43		
	2001	160	2.800.521,35		
	2002	160	2.895.355,09		
	2003	160	2.468.264,41		
	2004	160	3.631.777,14		

COMUNE DI NAPOLI
ELENCO DEI CREDITI DI DUBBIA ESIGIBILITA' DELL'ANNO 2009

(sub B)

CODICE RISORSA	ANNO	CAPITOLO	IMPORTO
	2005	160	3.457.970,30
	2006	160	4.425.354,09
	2007	160	5.152.477,79
	1997	170	846.041,33
	1998	170	347.731,76
	1999	170	363.591,41
	2000	170	254.631,42
	2001	170	279.484,25
	2002	170	289.238,01
	2003	170	246.520,47
	2004	170	363.118,72
	2005	170	345.797,11
	2006	170	442.535,41
	2007	170	213.241,18
Totale 1020110			42.370.468,07
			42.370.468,07
248	1997	180	90.283,76
	1998	180	120.243,86
	1999	180	88.154,36
	2000	180	898.795,89
	2001	180	235.133,62
	2002	180	507.913,06
	2003	180	146.736,79
	2004	180	192.868,55
	2005	180	2.012,12
	1997	190	2.805,62
	1998	190	61.724,13
	1999	190	8.791,76
	2000	190	88.981,30
	2001	190	23.275,84
	2002	190	53.150,04
	2003	190	14.613,07
	2004	190	19.294,86
	2005	190	201,21
Totale 1020114			2.554.979,85
			2.554.979,85

COMUNE DI NAPOLI
ELENCO DEI CREDITI DI DUBBIA ESIGIBILITA' DELL'ANNO 2009

CODICE RISORSA	ANNO	CAPITOLO	IMPORTO		
1020118	1997	200	37.456,94		
	1998	200	64.211,37		
	1999	200	43.467,39		
	2000	200	610.690,36		
	2001	200	161.637,47		
	2002	200	512.636,61		
	2003	200	373.632,07		
Totale 1020118			1.803.732,20	1.803.732,20	
1020124	1996	240	215.037,32		
Totale 1020124			215.037,32	215.037,32	
		Totale categoria 2		48.614.414,99	
		TOTALE TITOLO 1			51.621.027,41
3010665	1993	2140	411.244,10		
	1994	2140	369.996,63		
	1995	2140	17.066,08		
	1996	2140	20.287,30		
	1997	2140	24.264,40		
	1998	2140	28.861,92		
	1999	2140	41.435,07		
	2000	2140	33.709,85		
	2001	2140	41.915,55		
	2002	2140	25.582,22		
	2003	2140	17.884,55		
	2004	2140	26.425,95		
	2005	2140	31.859,20		
	2006	2140	48.761,88		
	2007	2140	86.833,53		
	1993	2160	20.648,67		
	1994	2161	24.086,34		
	1995	2162	26.127,72		
	1996	2163	31.179,20		
	1997	2164	29.349,37		
	1998	2165	36.992,63		

COMUNE DI NAPOLI
ELENCO DEI CREDITI DI DUBBIA ESIGIBILITA' DELL'ANNO 2009

(sub B)

CODICE RISORSA	ANNO	CAPITOLO	IMPORTO	
	1999	2166	39.826,88	
	2000	2167	48.638,43	
	2001	2168	31.365,62	
	2002	2169	28.862,85	
	2003	2170	96.174,51	
	2004	2171	105.419,22	
	1998	2170	17.076,45	
	1999	2170	20.118,52	
	2000	2170	26.769,06	
	2001	2170	7.435,89	
	2002	2170	10.435,59	
	2003	2170	15.338,72	
	1998	2180	1.322,94	
	1999	2180	2.415,26	
	2000	2180	4.500,94	
3010665 Totale			1.850.213,04	1.850.213,04
3010670	2009	2190	619,74	619,74
3010670 Totale			619,74	619,74
3010694	1994	2570	93,49	
	1995	2570	14,46	
	1996	2570	150,47	
	1998	2570	118,88	
3010694 Totale			377,30	377,30
3010699	1999	2610	1.657.948,93	
	2000	2610	8.823.943,68	
	2001	2610	13.014.288,33	
	2002	2610	30.873.919,76	
	2003	2610	28.863.203,16	
	2004	2610	28.761.442,95	
	2005	2610	18.557.204,61	
	2006	2610	17.597.295,17	
	2007	2610	13.123.844,20	
	2008	2610	9.849.907,16	

COMUNE DI NAPOLI
ELENCO DEI CREDITI DI DUBBIA ESIGIBILITA' DELL'ANNO 2009

(sub B)

CODICE RISORSA	ANNO	CAPITOLO	IMPORTO		
	2009	2610	4.695.889,36		
3010699 Totale			175.818.887,31	175.818.887,31	
		Totale categoria 1		177.670.097,39	177.670.097,39
3020700	1993	2630	1.431,24		
	1994	2630	2.878,79		
	1995	2630	7.587,73		
	1996	2630	3.394,57		
	1997	2630	5.346,89		
	1998	2630	6.069,94		
	1999	2630	5.035,23		
	2000	2630	6.547,76		
	2001	2630	8.683,13		
	2002	2630	11.817,83		
	2003	2630	13.242,69		
	2004	2630	12.211,46		
	2005	2630	10.020,15		
	2006	2630	8.878,68		
	2007	2630	9.483,54		
	2008	2630	11.086,45		
	1993	2640	93.714,49		
	1994	2640	127.222,91		
	1995	2640	240.186,16		
	1996	2640	151.287,83		
	1997	2640	152.689,77		
	1998	2640	161.651,58		
	1999	2640	197.877,20		
	2000	2640	360.224,65		
	2001	2640	373.617,30		
	2002	2640	360.800,35		
	2003	2640	364.253,17		
	2004	2640	364.907,89		
	2005	2640	366.096,07		
	2006	2640	366.900,04		
	2007	2640	366.286,38		

COMUNE DI NAPOLI
ELENCO DEI CREDITI DI DUBBIA ESIGIBILITA' DELL'ANNO 2009

CODICE RISORSA	ANNO	CAPITOLO	IMPORTO	
	2008	2640	366.545,22	
<i>3020700 Totale</i>			4.537.977,09	4.537.977,09
3020710	1993	2650	106.112,98	
	1994	2650	249.353,46	
	1995	2650	274.117,23	
	1996	2650	230.181,01	
	1997	2650	247.394,18	
	1998	2650	257.182,86	
	1999	2650	304.747,89	
	2000	2650	355.161,54	
	2001	2650	395.601,73	
	2002	2650	449.971,51	
	2003	2650	455.690,67	
	2004	2650	560.832,74	
	2005	2650	580.988,71	
	2006	2650	616.815,46	
	2007	2650	620.733,18	
	2008	2650	651.868,79	
	1993	2660	45.141,75	
	1994	2660	84.964,65	
	1995	2660	192.117,79	
	1996	2660	404.127,77	
	1997	2660	461.296,59	
	1998	2660	464.093,12	
	1999	2660	615.527,75	
	2000	2660	712.000,22	
	2001	2660	759.218,68	
	2002	2660	816.970,65	
	2003	2660	837.771,40	
	2004	2660	884.890,75	
	2005	2660	930.175,61	
	2006	2660	978.390,53	
	2007	2660	988.116,05	
	2008	2660	1.080.476,02	

COMUNE DI NAPOLI
ELENCO DEI CREDITI DI DUBBIA ESIGIBILITA' DELL'ANNO 2009

CODICE RISORSA	ANNO	CAPITOLO	IMPORTO
	1993	2670	58.672,36
	1994	2670	70.813,32
	1995	2670	62.478,40
	1996	2670	54.154,99
	1997	2670	55.205,82
	1998	2670	55.355,53
	1999	2670	66.569,67
	2000	2670	72.100,58
	2001	2670	77.323,67
	2002	2670	79.837,42
	2003	2670	76.384,07
	2004	2670	78.279,37
	2005	2670	79.046,03
	2006	2670	83.718,42
	2007	2670	86.187,46
	2008	2670	96.192,40
	1993	2680	111.890,85
	1994	2680	107.005,57
	1995	2680	132.022,86
	1996	2680	133.436,03
	1997	2680	141.585,73
	1998	2680	142.259,61
	1999	2680	184.125,56
	2000	2680	208.236,46
	2001	2680	218.056,06
	2002	2680	247.726,92
	2003	2680	265.175,28
	2004	2680	405.471,56
	2005	2680	431.400,53
	2006	2680	487.237,36
	2007	2680	519.209,09
	2008	2680	552.475,74
	1995	2690	1.370,69
	1998	2690	138,21

COMUNE DI NAPOLI
ELENCO DEI CREDITI DI DUBBIA ESIGIBILITA' DELL'ANNO 2009

(sub B)

CODICE RISORSA	ANNO	CAPITOLO	IMPORTO	
<i>3020710 Totale</i>			22.053.176,89	22.053.176,89
3020740	1993	2730	12.759,23	
	1994	2730	25.966,65	
	1995	2730	130.055,48	
	1996	2730	10.981,20	
	1997	2730	54.504,94	
	1998	2730	59.063,41	
	1999	2730	63.097,16	
	2000	2730	64.520,72	
	2001	2730	68.605,67	
	2002	2730	79.747,84	
	2003	2730	83.676,28	
	2004	2730	126.232,55	
	2005	2730	130.386,16	
	2006	2730	135.217,58	
	2007	2730	138.727,39	
	2008	2730	151.899,42	
<i>3020740 Totale</i>			1.335.441,68	1.335.441,68
<i>Totale categoria 2</i>				27.926.595,66
3030800	1997	2740	59,31	
	1998	2740	34,88	
	1999	2740	59,42	
	2000	2740	48,10	
	2001	2740	1.551,89	
	2002	2740	2.091,03	
	2003	2740	1.896,94	
	2004	2740	1.925,23	
	2005	2740	4.245,19	
	2006	2740	1.284,37	
	2007	2740	1.010,06	
	2008	2740	877,13	
	1998	2780	2.009,19	
	1999	2780	26.873,87	

COMUNE DI NAPOLI
ELENCO DEI CREDITI DI DUBBIA ESIGIBILITA' DELL'ANNO 2009

(sub B)

CODICE RISORSA	ANNO	CAPITOLO	IMPORTO		
	2000	2780	279.688,04		
	2001	2780	146.407,05		
	2002	2780	106.434,15		
	2003	2780	81.823,02		
	1997	2760	27.804,28		
	1998	2760	28.203,43		
	1999	2760	13.866,39		
	2000	2760	228.902,87		
	2001	2760	31.437,87		
	2002	2760	58.068,40		
	2003	2760	67.609,51		
3030800 Totale			1.114.211,61	1.114.211,61	1.114.211,61
		Totale categoria 3			
3050912	2000	2970	260,34		
	2001	2970	11.307,00		
	2002	2970	15.272,60		
	2003	2970	13.153,80		
	1999	3000	20,66		
	2000	3000	88.036,38		
	2001	3000	128.449,99		
	2002	3000	150.062,98		
	2003	3000	165.324,06		
	2004	3000	26.880,65		
	2005	3000	619,87		
	2006	3000	828,67		
	2007	3000	869,94		
	2008	3000	222.122,47		
	1993	3010	57.808,42		
	1994	3010	11.908,22		
	1995	3010	12.396,62		
	1996	3010	13.968,49		
	1997	3010	13.727,99		
	1998	3010	13.080,07		
	1999	3010	13.941,24		

COMUNE DI NAPOLI
ELENCO DEI CREDITI DI DUBBIA ESIGIBILITA' DELL'ANNO 2009

(sub B)

CODICE RISORSA	ANNO	CAPITOLO	IMPORTO	
	2000	3010	12.977,58	
	2001	3010	12.561,52	
	2002	3010	15.208,32	
	2003	3010	17.198,64	
	2004	3010	37.242,38	
	2005	3010	38.046,40	
	2006	3010	41.728,77	
	2007	3010	39.302,36	
	2008	3010	41.022,72	
	1999	3050	184.583,40	
	2000	3050	954.643,74	
	2001	3050	1.288.360,04	
	2002	3050	1.771.608,61	
	2003	3050	1.863.064,09	
	2004	3050	1.789.384,50	
	2005	3050	1.154.747,44	
	2006	3050	1.198.219,66	
	2007	3050	1.948.193,07	
	2008	3050	1.331.751,25	
	2009	3050	540.875,30	
3050912 Totale			15.240.760,24	15.240.760,24
3050916			13.693,43	
	1993	3110	13.693,43	
	1994	3110	15.124,62	
	1995	3110	24.554,81	
	1996	3110	28.692,11	
	1997	3110	27.513,27	
	1998	3110	33.065,13	
	1999	3110	40.928,07	
	2000	3110	56.473,17	
	2001	3110	56.922,79	
	2002	3110	60.580,81	
	2003	3110	66.208,43	
	2004	3110	74.177,39	
	2005	3110	86.434,61	

256

COMUNE DI NAPOLI
ELENCO DEI CREDITI DI DUBBIA ESIGIBILITA' DELL'ANNO 2009

(sub B)

CODICE RISORSA	ANNO	CAPITOLO	IMPORTO		
	2006	3110	112.041,19		
	2007	3110	80.228,62		
	2008	3110	85.053,10		
	2000	3120	10.544,45		
	2001	3120	816,87		
	2003	3120	923,71		
	2005	3120	1.573,89		
3050916 Totale			875.550,47		875.550,47
	1997	3160	1.911,24		
	1998	3160	601,38		
	1999	3160	681,53		
	2000	3160	2.547,14		
	2001	3160	2.423,28		
	2002	3160	2.602,22		
	2003	3160	834,99		
	2004	3160	573,64		
	2005	3160	519,00		
	2006	3160	663,80		
	2007	3160	772,87		
3050922 Totale			14.131,09		14.131,09
3050912	2002	3213	453.297,51		
3050912 Totale			453.297,51		453.297,51
	1997	3330	6.191.735,65		
	1998	3330	3.633.831,54		
	1999	3330	591.922,17		
3050940 Totale			10.417.489,36		10.417.489,36
	Totale categoria 5				
	TOTALE TITOLO 3				
			27.001.228,67		27.001.228,67
					233.712.133,34
	Totale complessivo crediti dubbi 2009				285.333.160,75

partite contabili previste in applicazione della L.R.C. n. 1/2008 e con le modalità stabilite dalla deliberazione di Giunta Comunale n. 1115 del 25.07.2008.

Inoltre, sono state intraprese attività di recupero di morosità che hanno comportato sia maggiori accertamenti in entrata che riduzione nei residui attivi a seguito di rettifica di canoni e di oneri accessori a seguito di istanze prodotte dalle utenze.

Le insussistenze dei residui attivi inerenti il patrimonio, pertanto, ammontano a € 10.386.625,61.

La Direzione Centrale Risorse Strategiche ha continuato l'attività iniziata nel corso del precedente esercizio finanziario di una più attenta verifica dei residui attivi, in particolare per la TAR SU, dichiarando la dubbia esigibilità per gli esercizi finanziari dal 1994 al 2007, procedendo inoltre alla cancellazione di ulteriori residui attivi per sgravi per l'importo complessivo di € 12.310.062,98.


L'ammontare dei crediti dubbi quantificato in € 285.333.160,75 è stato determinato al netto delle cancellazioni, così come sopra riportate.

SI DISPONE


1. determinare, per quanto in premessa, i residui attivi e passivi da mantenere nel Conto del Bilancio per l'esercizio 2009 rispettivamente in € 3.477.241.817,40 e in € 3.438.616.813,38 come riportati, per risorsa/capitolo di entrata e intervento/capitolo di spesa, distintamente per anno di provenienza, nell'elenco sub A), allegato al presente atto, quale parte integrante e sostanziale;
2. prendere atto che i crediti di dubbia esigibilità rilevati dai diversi Servizi comunali e riportati nell'elenco sub B), allegato al presente atto quale parte integrante e sostanziale, ammontano a € 285.333.160,75.

Gli allegati sono numerati dal n. 1 al numero 257

Il dirigente
dott.ssa Luisa Molea



Il Coordinatore
dott.ssa Rosaria Rossi






RENDICONTO GESTIONE 2009

ALLEGATO

DELIBERAZIONI CONSIGLIO DI MUNICIPALITA'

Ai sensi dell'art. 71 del Regolamento di Municipalità



1032 dell 01/06/10

COMUNE DI NAPOLI

1^ MUNICIPALITA'

CHIAIA - SAN FERDINANDO - POSILLIPO

IL DIRETTORE

Prot. 312

Napoli, 21.3.2010

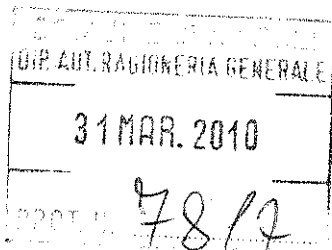
Al Dipartimento Ragioneria Generale
Servizio contabilità Finanziaria ed Economica

SEDE

OGGETTO: Approvazione rendiconto gestione 2009.

Si trasmette, per i provvedimenti di competenza, la delibera n.6 riflettente l'oggetto, approvata dal Consiglio di questa Municipalità in data 30.3.2010, in uno alla relazione approvata dalla Giunta della Municipalità con allegate le schede A e B relative rispettivamente all'elenco dei residui e al conto del bilancio.

dott. Angelo Sacco





1^ MUNICIPALITÀ
CHIAIA – SAN FERDINANDO – POSILLIPO
Piazza S. Maria degli Angeli a Pizzofalcone, 1

**DELIBERA N° 6 DEL CONSIGLIO MUNICIPALE
SEDUTA DEL 30 MARZO 2010**

OGGETTO: Approvazione rendiconto gestione 2009.

L'anno 2010 addì 30 del mese di marzo, alle ore 11.00, nella sala delle adunanze sita in Piazza S.Maria degli Angeli a Pizzofalcone n.1, si è riunito il Consiglio Municipale di Chiaia - S.Ferdinando – Posillipo previo regolare avviso di convocazione notificato ai Sigg. Consiglieri, per la trattazione del seguente ordine del giorno, debitamente pubblicato all'albo pretorio e riflettente:

- **Approvazione rendiconto gestione 2009.**

Si dà atto che sono presenti i Consiglieri, in carica, indicati con la lettera "P" a fianco del proprio nominativo mentre risultano assenti quelli indicati con la lettera "A":

AUTIERO	EUGENIO	P	LOJODICE	FLAVIO	P
CAPOBIANCO	LAURA	A	MAGLIULO	ANTONINO	P
CARIA	MARIA CRISTINA	A	MAJONE	STEFANO	P
CHIOSI	GABRIELE	P	MATRUSCIANO	MARCELLO	A
CHIRICO	UGO MARIA	A	MAZZONE	GIOVANNA	P
CICALA	FABIO	P	MELE	MARIO	P
D'ALESSIO	DIEGO	P	MUSCETTOLA	GIANLUCA	P
DE SANCTIS	FRANCESCA	P	PIERANTONI	ALBERTO	P
DI SALVO	RICCARDO	P	REMONDELLI	ALESSANDRO	P
ESPOSITO	FRANCESCO	A	SALERNO	FRANCESCO	P
FUSCO	SONIA	A	SANTANGELO	IDA	A
GALLOTTA	MASSIMO	P	SERIO	VINCENZO	A
LANCELOTTI	ALESSANDRA	P	SICILIANO	ANTONIO	P
LANGE CONSIGLIO	SALVATORE	A	TESORONE	MAURIZIO	P
LIBRINO	ALESSANDRO	P	TESTA	GIUSEPPE	A

Assume la Presidenza, il Presidente del Consiglio Municipale, **FABIO CHIOSI**.

Assiste, nella qualità di Segretario, il **dott. ANGELO CITARELLA**, Funzionario della Municipalità.

PER COPIA CONFORME

Napoli, 31 MAR. 2010
M. TERESA RUBINACCI
ISTRUTTORIA AMM.VO

Il Presidente, constatato che sono presenti n. 20 Consiglieri su 30, dichiara valida la seduta.

Nomina scrutatori i Consiglieri Siciliano, Lancellotti e Salerno e mette in discussione l'argomento iscritto all'ordine del giorno:

- **Approvazione rendiconto gestione 2009.**

IL CONSIGLIO DELLA MUNICIPALITA'

PREMESSO che a seguito della verifica da parte del Dipartimento di Ragioneria Generale è stato richiesto alla Municipalità di provvedere ex D.Lgs.267/2000, nonché del Regolamento delle Municipalità, all'approvazione dei residui attivi e passivi nonché al rendiconto gestione 2009 ed alla relazione sulla valutazione di efficacia delle azioni condotte dalla Municipalità sulla base dei risultati conseguiti;

VISTA la determinazione dei residui attivi e passivi, di cui all'allegato A) della nota prot. 1131/2010 del Dipartimento Ragioneria Generale, Servizio Contabilità Finanziaria ed Economica, nonché il conto dei Bilancio 2009 di cui all'allegato B) della medesima nota;

VISTA, altresì, la delibera della Giunta di Municipalità n. 2 del 25.3.2010 con la quale è stata approvata la determinazione dei residui attivi e passivi, la relazione sulla valutazione di efficacia delle azioni condotte dalla Municipalità nonché il conto consuntivo 2009;

RITENUTO doversi procedere, ex art.71 del Regolamento delle Municipalità, all'approvazione da parte del Consiglio della Municipalità dei richiamati documenti contabili;

Tanto premesso, per le motivazioni fin qui riportate


D E L I B E R A

Approvare il rendiconto di bilancio della gestione 2009 in uno all'elenco dei residui attivi e passivi nonché la relazione sulla valutazione di efficacia delle azioni condotte dalla Municipalità sulla base dei risultati conseguiti.

IL PRESIDENTE
Fabio CHIOSI



IL SEGRETARIO
dott. Angelo CITARELLA




PER COPIA CONFORME

31 MAR. 2010

Napoli,

M. TERESA RUBINACCI
ISTRUTTORE AMM.



COMUNE DI NAPOLI

1^ MUNICIPALITÀ
CHIAIA - SAN FERDINANDO - POSILLIPO
Piazza S. Maria degli Angeli a Pizzofalcone, 1

DELIBERA N° 6 DEL CONSIGLIO DELLA MUNICIPALITÀ
SEDUTA DEL 30 MARZO 2010

OGGETTO: Approvazione rendiconto gestione 2009.

OSSERVAZIONI DEL DIRETTORE DELLA MUNICIPALITÀ

Il Direttore
dott. Angelo Sacco

PER COPIA CONFORME

Napoli, 31 MAR. 2010

M. TERESA RUBINACCI
ISTRUTTORE AMM.VO



COMUNE DI NAPOLI

1^ MUNICIPALITÀ
CHIAIA - SAN FERDINANDO - POSILLIPO
Piazza S. Maria degli Angeli a Pizzofalcone, 1

CONFORME

31 MAR. 2010

M. TERESA RUBINACCI
ISTRUTTORE MM.VO

Deliberazione di Consiglio Municipale n...6 del 30.3.2010 composta da n.....pagine, nonché da allegati di complessive pagineprogressivamente numerate, che ne costituiscono parte integrante

SI ATTESTA :

- Che la presente deliberazione è stata pubblicata all'Albo Pretorio 2010 e vi rimarrà per 15 giorni (art. 48 comma 1 del Regolamento delle Municipalità approvato con delibera n.68 del 21/09/05)
- Che con nota in pari data è stata comunicata in elenco ai Capi Gruppo Consiliari (art. 47 comma 5 del regolamento delle Municipalità approvato con delibera n. 68 del 21/09/05).

Il Funzionario Responsabile

DICHIARAZIONE DI ESECUTIVITA'

Constatato che sono decorsi dieci giorni dalla pubblicazione e che si è provveduto alla prescritta comunicazione ai Capi Gruppo Consiliare, si dà atto che la presente deliberazione è divenuta da oggi esecutiva ai sensi dell'art. 48, comma 2 del Regolamento delle Municipalità approvato con delibera n. 68 del 21/09/05.....

Addi.....

II DIRETTORE DELLA MUNICIPALITA'

Il presente provvedimento viene assegnato a:

Data e firma per ricevuta di copia del presente atto da parte dell'addetto al ritiro

per le procedure attuative

Addi.....

II DIRETTORE DELLA MUNICIPALITA'

Attestazione di avvenuta pubblicazione:

.....azione di avvenuta pubblicazione:



COMUNE DI NAPOLI

I MUNICIPALITÀ

CHIAIA - SAN FERDINANDO - POSILLIPO

Piazza S. Maria degli Angeli a Pizzofalcone, 1

PER COPIA CONFORME

Napoli, 26 MAR 2010

M. TERESA RUBINACCI
ISTRUTTORE AMM.VO

IL PRESIDENTE

Prot. 741 / P

Napoli, 15 Marzo 2010

RELAZIONE DI ACCOMPAGNAMENTO AL RENDICONTO ANNO 2009

L'anno 2009 ha segnato, seppur in minima ed insufficiente parte, un piccolo incremento della fase di decentramento amministrativo, dal punto di vista dell'assegnazione specifica della gestione di alcuni "prodotti" di competenza della Municipalità.

Di contro, però, le risorse economiche hanno registrato non solo un taglio del 5% rispetto al 2008, ma hanno altresì impedito l'effettiva possibilità di gestione dei prodotti di cui sopra.

Esempio lampante, e nota dolente, la funzione denominata "Sviluppo e riqualificazione della rete fognaria" che al momento sottrae ingenti risorse alla manutenzione ordinaria delle strade. Ciò impedisce, quindi, non solo una programmazione necessaria per gli interventi della funzione, ma anche opere di manutenzione ordinaria organizzata.

Capitolo altresì molto problematico quello relativo all'assegnazione delle risorse economiche di salario accessorio a favore del personale, del quale le Direzioni Centrali cedenti (sempre in minima parte dal punto di vista delle unità fisiche) non hanno tenuto conto, con conseguente pregiudizio delle attività trasferite.

Le Direzioni Centrali, infatti, hanno trattenuto i livelli economici precedenti al trasferimento dei prodotti e delle funzioni alle Municipalità, arrecando un gravissimo nocumento alle attività decentrate che, di fatto, non riescono ad essere espletate.


È quindi lampante che se da un lato vi è stato il trasferimento delle deleghe di gestione, da un altro manca del tutto la copertura economica per dare attuazione alle stesse.

Così come drammatica è la mancanza di personale tecnico ed amministrativo, disincentivato, tra l'altro, a trasferirsi presso le Municipalità anche per quanto sopra espresso in merito al salario accessorio.

☎ 0817951741 - 0817951742 - ☎ 0817951755

email: municipalita1@comune.napoli.it

La Direzione Municipale, insieme ai 4 Servizi, sono fortemente sottodimensionate dal punto di vista delle risorse umane, con le conseguenze ben immaginabili. Significativi risultati si sono ottenuti rispetto ad alcuni programmi che hanno accompagnato l'esercizio finanziario 2009, pur avendo constatato difficoltà, da parte di molte associazioni, a presentare tutta la documentazione per accedere ai finanziamenti. Esempio emblematico il servizio denominato "Nonni Civici" che, di fatto, non ha avuto attuazione proprio a causa dei problemi riscontrati dalle associazioni interessate. Buoni sono stati i riscontri in merito alle attività interne. Dal punto di vista economico, quindi, il decentramento amministrativo sta segnando gravi ritardi, aumentati dal forte accentramento delle Direzioni Centrali che genera un quadro economico instabile nella ripartizione delle risorse. Nonostante ciò la capacità di spesa della Municipalità, anche nel 2009, ha raggiunto quasi il 100%, dimostrando un notevole protagonismo del Consiglio Municipale, nonché la competenza e la preparazione dei Servizi Municipali e della Direzione Municipale. È questa la cartina di tornasole della necessità di dotare le Municipalità di risorse economiche adeguate, o quantomeno aderenti ai prodotti ed alle deleghe di gestione.


A collection of handwritten signatures and initials in black ink, including a large signature that appears to be 'Giovanni' and several smaller initials or signatures to the right.

PER COPIA CONFORME
26 MAR. 2010

Napoli,

M. TERESA RUBINACCI
ISTRUTTORIA

ALLEGATO - A



COMUNE DI NAPOLI

PER COPIA CONFORME

Napoli, 26 MAR. 2010

M. TERESA RUBINACCI

ISTRUTTORE

MUNICIPALITA' 1

CHIAIA - SAN FERDINANDO - POSILLIPO

ELENCO DEI RESIDUI

IL DIRETTORE
dott. Angelo Sacco

Il Presidente
Fabio Chiosi

ELENCO DEI RESIDUI ATTIVI 2009 "Municipalità"

MUNICIPALITA' 1 - CHIAIA POSILLIPO SAN FERDINANDO MU01 1411 - FUNZIONE DI DIREZIONE DELLA MUNICIPALITA'

CODICE	CAPITOLO	ARTICOLO	ANNO	RESIDUO PROPRIO	STANZIAMENTO DEFINITIVO	TOTALE AGGIUSTAMENTI	TOTALE REVERSALI	INSUSSISTENZA	AGGIUSTAMENTI A RESIDUO	REVERSALI A RESIDUO
--------	----------	----------	------	-----------------	-------------------------	----------------------	------------------	---------------	-------------------------	---------------------

MUNICIPALITA' 1- CHIAIA-POSILLIPO-SAN FERDINANDO MU01 1411 - FUNZIONE DI DIREZIONE DELLA MUNICIPALITA'

3010600	1290	0	2009	0,00	60.000,00	47.730,00	47.730,00	0,00	0,00	0,00
---------	------	---	------	------	-----------	-----------	-----------	------	------	------

DIRITTI PER IL RILASCIO DELLE CARTE D'IDENTITA' - I MUNICIPALITA'

3010610	1500	0	2009	0,00	17.000,00	18.200,00	18.200,00	0,00	0,00	0,00
---------	------	---	------	------	-----------	-----------	-----------	------	------	------

DIRITTI DI SEGRETERIA - I MUNICIPALITA'

3010655	302285	1	2009	0,00	0,00	0,00	0,00	0,00	0,00	0,00
---------	--------	---	------	------	------	------	------	------	------	------

I MUNICIPALITA' - CONTRIBUZIONE ALLE SPESE DI GESTIONE PER L'UTILIZZO DEGLI IMPIANTI SPORTIVI DA PARTE DI SOCIETA' SPORTIVE, ASSOCIAZIONI ED ALTRI

MUNICIPALITA' 1 - CHIAIA-POSILLIPO-S.FERDINANDO MU01 1412 - SERVIZIO MUNICIPALE MANUTENZIONE URBANA

5033052	501919	0	2003	508,79	0,00	0,00	0,00	0,00	508,79	0,00
---------	--------	---	------	--------	------	------	------	------	--------	------

MUTUO PER RIPRISTINO DELLA PAVIMENTAZIONE DEL CAPOSTRADA DEL TRATTO PAVIMENTATO IN CUBETTI DI PORFIDO FINO ALLA CONFLUENZA CON P.ZZA TRIESTE E TRENTO VIA SAN CARLO - VINCOLO SPESA CAP.201919

5033080	500450	0	2003	6.810,43	0,00	0,00	0,00	0,00	6.810,43	0,00
---------	--------	---	------	----------	------	------	------	------	----------	------

MUTUO PER MANUTENZIONE STRAORDINARIA S.M.S. TITO LIVIO - VINCOLO SPESA CAP.200450

5033080	555013	0	2005	183.194,09	0,00	0,00	0,00	0,00	183.194,09	133.073,23
---------	--------	---	------	------------	------	------	------	------	------------	------------

MUTUO PER RESTAURO LOCATIVO ED ADEGUAMENTO NORMATIVO IC FIORELLI/PLESSO FIORELLI - VINCOLO SPESA CAP.255013

IL DIRETTORE

 Angelo Sacco

IL PRESIDENTE

 Fabio Chiosi

PER COPIA CONFORME
 26 MAR 2010
 M. TERESA FROBANO
 ISTRUTTORE AMMINISTRATIVO

MUNICIPALITA' 1 - CHIAIA POSILLIPO SAN FERDINANDO MU01 1411 - FUNZIONE DI DIREZIONE DELLA MUNICIPALITA'

CODICE	CAPITOLO	ARTICOLO	ANNO	RESIDUO PROPRIO	STANZIAMENTO DEFINITIVO	TOTALE ACCERTAMENTI	TOTALE REVERSALI	INSUSSISTENZA	ACCERTAMENTI A RESIDUO	REVERSALI A RESIDUO
5033090	555061	0	2005	22.223,07	0,00	0,00	0,00	0,00	22.223,07	0,00
MUTUO PER LAVORI DI MANUTENZIONE STRAORDINARIA CAPOSTRADA E MARCIAPIEDI DELLE STRADE RICADENTI NEL TERRITORIO STC CHIAIA SAN FERDINANDO POSILLIPO - VINCOLO SPESA CAP.255061										
5033052	542420	0	2006	375.853,24	0,00	0,00	0,00	0,00	375.853,24	375.603,41
MUTUO PER MANUTENZIONE STRAORDINARIA VIA TASSO - VINCOLO SPESA CAP.242420										
5033080	542385	0	2006	587.265,72	0,00	0,00	0,00	0,00	587.265,72	426.071,88
MUTUO PER MANUTENZIONE STRAORDINARIA SMS CARLO POERIO - VINCOLO SPESA CAP.242385										
5033052	501919	0	2009	0,00	0,00	0,00	0,00	0,00	0,00	0,00
MUTUO PER RIPRISTINO DELLA PAVIMENTAZIONE DEL CAPOSTRADA DEL TRATTO PAVIMENTATO IN CUBETTI DI PORFIDO FINO ALLA CONFLUENZA CON P.ZZA TRIESTE E TRENTO VIA SAN CARLO - VINCOLO SPESA CAP.201919										
5033052	542420	0	2009	0,00	0,00	0,00	0,00	0,00	0,00	0,00
MUTUO PER MANUTENZIONE STRAORDINARIA VIA TASSO - VINCOLO SPESA CAP.242420										
5033080	500450	0	2009	0,00	0,00	0,00	0,00	0,00	0,00	0,00
MUTUO PER MANUTENZIONE STRAORDINARIA S.M.S. TITO LIVIO - VINCOLO SPESA CAP.200450										
5033080	542385	0	2009	0,00	0,00	0,00	0,00	0,00	0,00	0,00
MUTUO PER MANUTENZIONE STRAORDINARIA SMS CARLO POERIO - VINCOLO SPESA CAP.242385										

IL DIRETTORE
 dott. Angelo Sacco

PER COPIA CONFORME
 26 MAR 2010
 M. TERESA RUBINACCI
 ISTRUTTORE AMMINISTRATIVO

Il Presidente
 Fabio Chiosi

MUNICIPALITA' 1 - CHIAIA POSILLIPO SAN FERDINANDO MU01 1411 - FUNZIONE DI DIREZIONE DELLA MUNICIPALITA'

CODICE	CAPITOLO	ARTICOLO	ANNO	RESIDUO PROPRIO	STANZIAMENTO DEFINITIVO	TOTALE AGGIORNAMENTI	TOTALE REVERSALI	INSUSSISTENZA	AGGIORNAMENTI RESIDUO	REVERSALI A RESIDUO
5033080	555013	0	2009	0,00	0,00	0,00	0,00	0,00	0,00	0,00

MUTUO PER RESTAURO LOCATIVO ED ADEGUAMENTO NORMATIVO IC FIORELLI PLESSO - FIORELLI - VINCOLO SPESA CAP. 255013

5033090	555061	0	2009	0,00	0,00	0,00	0,00	0,00	0,00	0,00
---------	--------	---	------	------	------	------	------	------	------	------

MUTUO PER LAVORI DI MANUTENZIONE STRAORDINARIA CAPOSTRADA E MARCIAPIEDI DELLE STRADE RICADENTI NEL TERRITORIO STC CHIAIA SAN FERDINANDO POSILLIPO - VINCOLO SPESA CAP. 255061

1066

IL DIRETTORE
dotto Angelo Sacco

PER COPIA CONFORME
Napoli, 26 MAR. 2010
M. TERESA RUBINACCI
ISTRUTTORIA

Il Presidente
Fabio Chiosi

AS
AS
AS

ELENCO DEI RESIDUI PASSIVI 2009 "Municipalità"

MUNICIPALITA' 1 - CHIAIA POSILLIPO SAN FERDINANDO MU01 1411 - FUNZIONE DI DIREZIONE DELLA MUNICIPALITA'

CODICE	CAPITOLO	ARTICOLO	ANNO	RESIDUO PROPRIO	STANZIAMENTO DEFINITIVO	TOTALE IMPEGNI	TOTALE MANDATI	INSUSSISTENZA	IMPEGNATA RESIDUO	MANDATA A RESIDUO
--------	----------	----------	------	-----------------	-------------------------	----------------	----------------	---------------	-------------------	-------------------

MUNICIPALITA' 1- CHIAIA-POSILLIPO-SAN FERDINANDO MU01 1411 - FUNZIONE DI DIREZIONE DELLA MUNICIPALITA'

1010103	656	0	2007	1.000,00	0,00	0,00	0,00	0,00	1.000,00	0,00
---------	-----	---	------	----------	------	------	------	------	----------	------

TITOLI DI VIAGGIO - I MUNICIPALITA'

1010103	102720	1	2007	28,96	0,00	0,00	0,00	28,96	28,96	0,00
---------	--------	---	------	-------	------	------	------	-------	-------	------

MUNICIPALITA' 1 - INDENNITA' AI CONSIGLIERI

1010103	108093	1	2007	2.312,00	0,00	0,00	0,00	0,00	2.312,00	0,00
---------	--------	---	------	----------	------	------	------	------	----------	------

MUNICIPALITA' 1 - COLLEGAMENTI AGENZIA ANSA

2010105	203852	1	2007	100.000,00	0,00	0,00	0,00	600,05	100.000,00	99.399,95
---------	--------	---	------	------------	------	------	------	--------	------------	-----------

MUNICIPALITA' 1 - CREAZIONE DI CENTRO ASSISTITO DI ACCESSO TELEMATICO - FINANZ. POR CAMPANIA MISURA 6.2 ENTRATA CAP. 403852

2010105	511411	1	2007	184,36	0,00	0,00	0,00	0,00	184,36	0,00
---------	--------	---	------	--------	------	------	------	------	--------	------

MUNICIPALITA' 1 - ACQUISIZIONE BENI STRUMENTALI - FONDO ECONOMALE (anno 2009 ENTRATA CAP. 405053)

1010102	102700	1	2008	7.269,00	0,00	0,00	0,00	0,00	7.269,00	0,00
---------	--------	---	------	----------	------	------	------	------	----------	------



MUNICIPALITA' 1 - ACQUISTO BENI DI CONSUMO

1010102	811411	0	2008	20.000,00	0,00	0,00	0,00	0,00	20.000,00	19.860,54
---------	--------	---	------	-----------	------	------	------	------	-----------	-----------

MUNICIPALITA' 1 - ACQUISTO BENI DI CONSUMO - FONDO ECONOMALE

1010102	811411	0	2008	20.000,00	0,00	0,00	0,00	0,00	20.000,00	19.860,54
---------	--------	---	------	-----------	------	------	------	------	-----------	-----------

giovedì 18 marzo 2010

 M. TERESA RUBINACCI
 ISTRUTTORE
 Napoli, 26 MAR. 2010

AL DIRETTORE
 Angelo Sacco

Il Presidente
 Fabio Chiosi

MUNICIPALITA' 1 - CHIAIA POSILLIPO SAN FERDINANDO MU01 1411 - FUNZIONE DI DIREZIONE DELLA MUNICIPALITA'

CODICE	CAPITOLO	ARTICOLO	ANNO	RESIDUO PROPRIO	STANZIAMENTO DEFINITIVO	TOTALE IMPEGNI	TOTALE MANDATI	INSUSSISTENZA	IMPEGNIA RESIDUO	MANDATA RESIDUO
1010103	656	0	2008	2.000,00	0,00	0,00	0,00	0,00	2.000,00	0,00
TITOLI DI VIAGGIO - I MUNICIPALITA'										
1010103	10270	1	2008	14.222,88	0,00	0,00	0,00	0,00	14.222,88	14.222,88
MUNICIPALITA' I - INDENNITA' AI CONSIGLIERI										
1010103	10270	1	2008	10.127,87	0,00	0,00	0,00	0,00	10.127,87	10.127,87
MUNICIPALITA' I - INDENNITA' DI CARICA AL PRESIDENTE ED AGLI ASSESSORI										
1010103	103701	1	2008	340,00	0,00	0,00	0,00	0,00	340,00	0,00
MUNICIPALITA' I - PRESTAZIONI DI SERVIZI										
1010103	108093	1	2008	2.307,84	0,00	0,00	0,00	0,00	2.307,84	0,00
MUNICIPALITA' I - COLLEGAMENTI AGENZIA ANSA										
1010103	711411	0	2008	5.000,00	0,00	0,00	0,00	0,00	5.000,00	1.272,00
MUNICIPALITA' I - PRESTAZIONI DI SERVIZI - FONDO ECONOMALE										
1010107	102735	1	2008	4.301,59	0,00	0,00	0,00	0,00	4.301,59	4.301,59
MUNICIPALITA' I - IRAP SU COMPENSI AI PRESIDENTI, AGLI ASSESSORI ED AI CONSIGLIERI										
1010108	102124	1	2008	8.056,03	0,00	0,00	0,00	0,00	8.056,03	0,00

MUNICIPALITA' I - ONERI STRAORDINARI DELLA GESTIONE CORRENTE (ARTT. 80-84 E 86 D.LGS. 267/2000)

PER COPIA CONFORME
26 MAR 2010

IL DIRETTORE
Angelo Sacco
IL PRESIDENTE
Fabio Chiosi

BILANCIO E PROGRAMMAZIONE

Napoli,
giovedì 18 marzo 2010
M. TERLIS ARUBINACCI
MAYO

MUNICIPALITA' 1 - CHIAIA POSILLIPO SAN FERDINANDO MU01 1411 - FUNZIONE DI DIREZIONE DELLA MUNICIPALITA'

CODICE	CAPITOLO	ARTICOLO	ANNO	RESIDUO PROPRIO	STANZIAMENTO DEFINITIVO	TOTALE IMPEGNI	TOTALE MANDATI	INSUSSISTENZA	IMPEGNIA RESIDUO	MANDATA RESIDUO
1090605	100108	0	2008	20.000,00	0,00	0,00	0,00	0,00	20.000,00	0,00
MUNICIPALITA' 1 - TRASFERIMENTI PER INCENTIVAZIONE RACCOLTA DIFFERENZIATA										
2010105	255280	8	2008	49.979,68	0,00	0,00	0,00	0,00	49.979,68	45.743,66
MUNICIPALITA' 1 - ACQUISTO BENI DUREVOLI - FINANZ.TO MUTUO CAP. 536005										
1010102	102700	1	2009	0,00	0,00	0,00	0,00	0,00	0,00	0,00
MUNICIPALITA' 1 - ACQUISTO BENI DI CONSUMO										
1010102	811411	0	2009	0,00	40.900,00	40.900,00	0,00	0,00	0,00	0,00
MUNICIPALITA' 1 - ACQUISTO BENI DI CONSUMO - FONDO ECONOMALE										
1010103	656	0	2009	0,00	3.000,00	3.000,00	0,00	0,00	0,00	0,00
TITOLI DI VIAGGIO - I MUNICIPALITA'										
1010103	102123	1	2009	0,00	71.043,00	0,00	0,00	0,00	0,00	0,00
MUNICIPALITA' 1 - ONERI ARTT. 80 E 86 E RIMBORSI ART. 84 D.L.GS. 267/2000 PER PRESIDENTI, ASSESSORI E CONSIGLIERI DELLE MUNICIPALITA'										
1010103	102720	1	2009	0,00	191.032,00	173.788,72	158.915,12	0,00	0,00	0,00
MUNICIPALITA' 1 - INDENNITA' AI CONSIGLIERI										
1010103	102730	1	2009	0,00	115.375,00	114.143,83	104.015,96	0,00	0,00	0,00

MUNICIPALITA' 1 - INDENNITA' DI CARICA AL PRESIDENTE ED AGLI ASSESSORI

PER COPIA CONFORME

giovedì 18 marzo 2010,
Napoli, 2.6. MAR. 2010

(Signature)
IL DIRETTORE
dot. Angelo Sacco

(Signature)
IL PRESIDENTE
Fabio Chiosi

MUNICIPALITA' 1 - CHIAIA POSILLIPO SAN FERDINANDO MU01 1411 - FUNZIONE DI DIREZIONE DELLA MUNICIPALITA'

CODICE	CAPITOLO	ARTICOLO	ANNO	RESIDUO PROPRIO	STANZIAMENTO DEFINITIVO	TOTALE IMPEGNI	TOTALE MANDATI	INSUSSISTENZA	IMPEGNIA RESIDUO	MANDATA RESIDUO
1010108	102124	1	2009	0,00	8.056,00	0,00	0,00	0,00	0,00	0,00
MUNICIPALITA' 1 - ONERI STRAORDINARI DELLA GESTIONE CORRENTE (ARTT.80-84 E 86 D.LGS.267/2000)										
1040502	150000	1	2009	0,00	0,00	0,00	0,00	0,00	0,00	0,00
MUNICIPALITA' 1 - LIBRI DI TESTO										
1090605	100108	6	2009	0,00	0,00	0,00	0,00	0,00	0,00	0,00
MUNICIPALITA' 1 - TRASFERIMENTI PER INCENTIVAZIONE RACCOLTA DIFFERENZIATA										
2010105	203852	1	2009	0,00	0,00	0,00	0,00	0,00	0,00	0,00
MUNICIPALITA' 1 - CREAZIONE DI CENTRO ASSISTITO DI ACCESSO TELEMATICO - FINANZ. POR CAMPANIA MISURA 6.2 ENTRATA CAP. 403852										
2010105	255280	8	2009	0,00	20.000,00	19.908,12	0,00	0,00	0,00	0,00
MUNICIPALITA' 1 - ACQUISTO BENI DUREVOLI - FINANZ TO MUTUO CAP. 536005										
2010105	511411	1	2009	0,00	5.000,00	5.000,00	0,00	0,00	0,00	0,00
MUNICIPALITA' 1 - ACQUISIZIONE BENI STRUMENTALI - FONDO ECONOMALE (anno 2009 ENTRATA CAP. 405053)										
2010105	511411	2	2009	0,00	10.000,00	10.000,00	0,00	0,00	0,00	0,00
MUNICIPALITA' 1 - ACQUISIZIONE BENI STRUMENTALI - FONDO ECONOMALE										

PER COPIA CONFORME
26 MAR. 2010

Napoli,
M. TERESA RUBINACCI
ISTRUTTORIA M. VO

IL DIRETTORE
dott. Angelo Sacco

Il Presidente
Fabio Chiosi

MUNICIPALITA' 1 - CHIAIA POSILLIPO SAN FERDINANDO MU01 1411 - FUNZIONE DI DIREZIONE DELLA MUNICIPALITA'

GODICE	CAPITOLO	ARTICOLO	ANNO	RESIDUO PROPRIO	STANZIAMENTO DEFINITIVO	TOTALE IMPEGNI	TOTALE MANDATI	INSUSSISTENZA	IMPEGNI A RESIDUO	MANDATI A RESIDUO
MUNICIPALITA'1 CHIAIA-POSILLIPO-SAN FERDINANDO MU01 1412 - SERVIZIO MUNICIPALE MANUTENZIONE URBANA										
2080101	48982	4	2000	2.205,60	0,00	0,00	0,00	0,00	2.205,60	0,00
MANUTENZIONE STRAORDINARIA STRADE E ARREDO URBANO, STC S.FERDINANDO CHIAIA POSILLIPO FINANZIATA CON MUTUO (ENTRATA CAP.4523/4)										
2040201	43139	0	2001	19.303,15	0,00	0,00	0,00	0,00	19.303,15	0,00
MANUTENZIONE STRAORDINARIA SCUOLE ELEMENTARI STC CHIAIA S.FERDINANDO POSILLIPO - FINANZIATO MUTUO CAP.4718										
2080101	43200	0	2001	10.131,25	0,00	0,00	0,00	0,00	10.131,25	0,00
MANUTENZIONE STRAORDINARIA VIA PIEDIGROTTA - STC CHIAIA S.FERDINANDO POSILLIPO FINANZIATO MUTUO CAP.4772										
2080101	43201	0	2001	2.026,52	0,00	0,00	0,00	0,00	2.026,52	0,00
MANUTENZIONE STRAORDINARIA PIAZZA S.M.DEGLI ANGELI - STC CHIAIA S.FERDINANDO POSILLIPO FINANZIATO MUTUO CAP.4773										
1040303	112300	1	2002	838,30	0,00	0,00	0,00	0,00	838,30	838,30
MANUTENZIONE ORDINARIA SCUOLE MEDIE - MUNICIPALITA' 1 (ex CAP.12301/5)										
1080103	133910	1	2002	2.077,41	0,00	0,00	0,00	0,00	2.077,41	0,00
MANUTENZIONE ORDINARIA STRADE AMBITO TERRITORIALE - MUNICIPALITA' 1 (ex cap.33900/3)										
1040103	110400	1	2003	0,01	0,00	0,00	0,00	0,01	0,01	0,00
MANUTENZIONE ORDINARIA SCUOLE MATERNE COMUNALI E STATALI - MUNICIPALITA' 1 (ex cap.33900/3)										

1071

Napoli,
 giovedì 18 marzo 2010
 PER COPIA CONFORME
 26 MAR. 2010
 TERESA RUBINO
 DIRETTORE AMM. TOR

IL DIRETTORE
 dott. Angelo Sacco

BILANCIO E PROGRAMMAZIONE

IL PRESIDENTE
 Fabio Chiosi

MUNICIPALITA' 1 - CHIAIA POSILLIPO SAN FERDINANDO MU01 1411 - FUNZIONE DI DIREZIONE DELLA MUNICIPALITA'

CODICE	CAPITOLO	ARTICOLO	ANNO	RESIDUO PROPRIO	STANZIAMENTO DEFINITIVO	TOTALE IMPEGNI	TOTALE MANDATI	INSUSSISTENZA	IMPEGNI A RESIDUO	MANDATI A RESIDUO
1040303	112300	1	2003	0,01	0,00	0,00	0,00	0,01	0,01	0,00
MANUTENZIONE ORDINARIA SCUOLE MEDIE - MUNICIPALITA' I (ex CAP.12301/5)										
1080103	133910	1	2003	4.957,58	0,00	0,00	0,00	0,00	4.957,58	0,00
MANUTENZIONE ORDINARIA STRADE AMBITO TERRITORIALE - MUNICIPALITA' I (ex cap. 33900/3)										
2040301	200450	0	2003	6.915,80	0,00	0,00	0,00	0,00	6.915,80	0,00
MANUTENZIONE STRAORDINARIA S.M.S. TITO LIVIO - FINANZ. MUTUO CAP. 500450										
2080101	201919	0	2003	3.345,81	0,00	0,00	0,00	0,00	3.345,81	0,00
RIPRISTINO DELLA PAVIMENTAZIONE DEL CAPOSTRADA NEL TRATTO PAVIMENTATO IN CUBETTI DI PORFIDO FINO ALLA CONFLUENZA CON P.ZZA TRIESTE E TRENTO VIA SAN CARLO - FINANZ.MUTUO CAP.501919										
1040103	110400	1	2004	1.525,52	0,00	0,00	0,00	0,00	1.525,52	0,00
MANUTENZIONE ORDINARIA SCUOLE MATERNE COMUNALI E STATALI - MUNICIPALITA' I (ex cap. 10401/5)										
1040203	111500	1	2004	2.288,28	0,00	0,00	0,00	0,00	2.288,28	0,00
MANUTENZIONE ORDINARIA SCUOLE ELEMENTARI - MUNICIPALITA' I (ex cap.11501/5)										
1040303	112300	1	2004	1.716,20	0,00	0,00	0,00	0,00	1.716,20	0,00
MANUTENZIONE ORDINARIA SCUOLE MEDIE - MUNICIPALITA' I (ex CAP.12301/5)										

PER COPIA CONFORME
26 MAR. 2010

Napoli,
M. TERISI
ISTRUTTORE TITO LIVIO

IL DIRETTORE
Dott. Angelo Sacco

Il Presidente
Fabio Chiosi

MUNICIPALITA' 1 - CHIAIA POSILLIPO SAN FERDINANDO MU01 1411 - FUNZIONE DI DIREZIONE DELLA MUNICIPALITA'

CODICE	CAPITOLIO	ARTICOLO	ANNO	RESIDUO PROPRIO	STANZIAMENTO DEFINITIVO	TOTALE IMPEGNI	TOTALE MANDATI	INSUSSISTENZA	IMPEGNA RESIDUO	MANDATA RESIDUO
1080103	133910	1	2004	216.500,48	0,00	0,00	0,00	5,20	216.500,48	0,00
MANUTENZIONE ORDINARIA STRADE AMBITO TERRITORIALE - MUNICIPALITA' I (ex cap. 33900/3)										
1100103	126351	1	2004	762,76	0,00	0,00	0,00	762,76	762,76	0,00
MANUTENZIONE ORDINARIA ASILI NIDO - MUNICIPALITA' I (RIL-IVA) (ex cap. 26350/5)										
1080103	133910	1	2005	190.612,40	0,00	0,00	0,00	8,62	190.612,40	0,00
MANUTENZIONE ORDINARIA STRADE AMBITO TERRITORIALE - MUNICIPALITA' I (ex cap. 33900/3)										
2040301	255013	0	2005	183.194,24	0,00	0,00	0,00	0,00	183.194,24	133.073,23
RESTAURO LOCATIVO ED ADEGUAMENTO NORMATIVO IC FIORELLI PLESSO FIORELLI - FINANZ. MUTUO ENTRATA CAP. 555013										
2080101	255061	0	2005	22.223,07	0,00	0,00	0,00	0,00	22.223,07	0,00
LAVORI DI MANUTENZIONE STRAORDINARIA CAPOSTRADA E MARCIAPIEDI DELLE STRADE RICADENTI NEL TERRITORIO DEL STC CHIAIA S. FERDINANDO POSILLIPO - FINANZ. TO MUTUO ENTRATA CAP. 555061										
1040103	110400	1	2006	2.500,00	0,00	0,00	0,00	0,00	2.500,00	0,00
MANUTENZIONE ORDINARIA SCUOLE MATERNE COMUNALI E STATALI - MUNICIPALITA' I (ex cap. 10401/5)										
1040203	111500	1	2006	2.400,58	0,00	0,00	0,00	0,58	2.400,58	0,00
MANUTENZIONE ORDINARIA SCUOLE ELEMENTARI - MUNICIPALITA' I (ex cap. 11501/5)										

IL DIRETTORE
dot. Angelo Sacco

IL PRESIDENTE
Fabio Chiosi

[Signature]

Napoli, **26 MAR. 2010**
M. TERESA RUBINO
ISTRUTTORE AMM. II

PER COPIA CONFORME

BILANCIO E PROGRAMMAZIONE

MUNICIPALITA' 1 - CHIAIA POSILLIPO SAN FERDINANDO MU01 1411 - FUNZIONE DI DIREZIONE DELLA MUNICIPALITA'

CODICE	CAPITOLO	ARTICOLO	ANNO	RESIDUO PROPRIO	STANZIAMENTO DEFINITIVO	TOTALE (IMPEGNI)	TOTALE MANDATI	INSUSSISTENZA	IMPEGNIA RESIDUO	MANDATA RESIDUO
1040303	112300	1	2006	3.000,00	0,00	0,00	0,00	0,00	3.000,00	0,00
MANUTENZIONE ORDINARIA SCUOLE MEDIE - MUNICIPALITA' I (ex CAP.12301/5)										
1080103	133910	1	2006	6.766,01	0,00	0,00	0,00	0,00	6.766,01	0,00
MANUTENZIONE ORDINARIA STRADE AMBITO TERRITORIALE - MUNICIPALITA' I (ex cap. 33900/3)										
1100103	126351	1	2006	4.356,60	0,00	0,00	0,00	0,00	4.356,60	3.189,67
MANUTENZIONE ORDINARIA ASILI NIDO - MUNICIPALITA' I (RIL-IVA) (ex cap. 26350/5)										
2040301	242385	0	2006	587.265,72	0,00	0,00	0,00	0,00	587.265,72	426.071,88
MANUTENZIONE STRAORDINARIA SMS CARLO POERIO - FINANZ.MUTUO ENTRATA CAP. 542385										
2080101	242420	0	2006	375.853,30	0,00	0,00	0,00	0,00	375.853,30	375.603,30
MANUTENZIONE STRAORDINARIA VIA TASSO - FINANZ.MUTUO ENTRATA CAP.542420										
1040103	110400	1	2007	78.414,00	0,00	0,00	0,00	0,00	78.414,00	10.000,00
MANUTENZIONE ORDINARIA SCUOLE MATERNE COMUNALI E STATALI - MUNICIPALITA' I (ex cap. 10401/5)										
1040203	111500	1	2007	83.408,98	0,00	0,00	0,00	0,00	83.408,98	25.000,00
MANUTENZIONE ORDINARIA SCUOLE ELEMENTARI - MUNICIPALITA' I (ex cap.11501/5)										

PER COPIA CONFORME

26 MAR. 2010

Napoli,

[Signature]
[Signature]
[Signature]

[Signature]
 TERESA RUBINACCI
 DIRETTORE

IL DIRETTORE
 dott. Angelo Sacco

Il Presidente
 Fabio Chiosi

[Signature]

BILANCIO E PROGRAMMAZIONE

MUNICIPALITA' 1 - CHIAIA POSILLIPO SAN FERDINANDO MU01 1411 - FUNZIONE DI DIREZIONE DELLA MUNICIPALITA'

CODICE	CAPITOLO	ARTICOLO	ANNO	RESIDUO PROPRIO	STANZIAMENTO DEFINITIVO	TOTALE IMPEGNI	TOTALE MANDATI	INSUSSISTENZA	IMPEGNI A RESIDUO	MANDATI A RESIDUO
1040303	142300	1	2007	104.149,00	0,00	0,00	0,00	0,00	104.149,00	16.519,40
MANUTENZIONE ORDINARIA SCUOLE MEDIE - MUNICIPALITA' I (ex CAP.12301/5)										
1080103	133910	1	2007	460.000,00	0,00	0,00	0,00	0,00	460.000,00	104.760,00
MANUTENZIONE ORDINARIA STRADE AMBITO TERRITORIALE - MUNICIPALITA' I (ex cap. 33900/3)										
1100103	126351	1	2007	20.000,00	0,00	0,00	0,00	0,00	20.000,00	3.929,39
MANUTENZIONE ORDINARIA ASILI NIDO - MUNICIPALITA' I (RIL.IVA) (ex cap. 26350/5)										
1110203	137001	1	2007	11.429,00	0,00	0,00	0,00	0,00	11.429,00	0,00
MUNICIPALITA' I - MANUTENZIONE ORDINARIA MERCATINI RIONALI										
2010501	255280	2	2007	100.000,00	0,00	0,00	0,00	0,00	100.000,00	0,00
MUNICIPALITA' I - INTERVENTI DI RECUPERO FUNZIONALE DEGLI IMMOBILI - ENTRATA CAPP.405047/405048										
2090101	255280	1	2007	500.000,00	0,00	0,00	0,00	0,00	500.000,00	0,00
MUNICIPALITA' I - RIQUALIFICAZIONE URBANA, ARREDO E DISSUASORI - ENTRATA CAPP.405047/405048										
1010503	100300	1	2008	4.962,51	0,00	0,00	0,00	0,00	4.962,51	0,00
MUNICIPALITA' I - MANUTENZIONE ORDINARIA SEDI										

PER COPIA CONFORME

26 MAR. 2010

Napoli,
 M. TERESA RUBINO
 [Signature]

[Signature]

IL DIRETTORE
 dott. Angelo Sacco

Il Presidente
 Fabio Chiosi
 [Signature]

BILANCIO E PROGRAMMAZIONE

MUNICIPALITA' 1 - CHIAIA POSILLIPO SAN FERDINANDO MU01 1411 - FUNZIONE DI DIREZIONE DELLA MUNICIPALITA'

CODICE	CAPITOLO	ARTICOLO	ANNO	RESIDUO PROPRIO	STANZIAMENTO DEFINITIVO	TOTALE IMPEGNI	TOTALE MANDATI	INSUSSISTENZA	IMPEGNI/A RESIDUO	MANDATI/A RESIDUO
1040103	110400	1	2008	80.000,00	0,00	0,00	0,00	2.037,95	80.000,00	0,00
MANUTENZIONE ORDINARIA SCUOLE MATERNE COMUNALI E STATALI - MUNICIPALITA' I (ex cap. 10401/5)										
1040203	111500	1	2008	99.000,00	0,00	0,00	0,00	4.837,82	99.000,00	0,00
MANUTENZIONE ORDINARIA SCUOLE ELEMENTARI - MUNICIPALITA' I (ex cap. 11501/5)										
1040303	112300	1	2008	99.000,00	0,00	0,00	0,00	5.000,00	99.000,00	0,00
MANUTENZIONE ORDINARIA SCUOLE MEDIE - MUNICIPALITA' I (ex cap. 12301/5)										
1080103	133910	1	2008	460.000,00	0,00	0,00	0,00	0,00	460.000,00	0,00
MANUTENZIONE ORDINARIA STRADE AMBITO TERRITORIALE - MUNICIPALITA' I (ex cap. 33900/3)										
1100103	126351	1	2008	9.934,49	0,00	0,00	0,00	101,16	9.934,49	0,00
MANUTENZIONE ORDINARIA A SILI NIDO - MUNICIPALITA' I (RIL.IVA) (ex cap. 26350/5)										
1110203	137001	1	2008	5.175,48	0,00	0,00	0,00	0,00	5.175,48	0,00
MUNICIPALITA' I - MANUTENZIONE ORDINARIA MERCATINI RIONALI										
2040201	255280	4	2008	300.000,00	0,00	0,00	0,00	0,00	300.000,00	0,00
MUNICIPALITA' I - MANUTENZIONE STRAORDINARIA SCUOLE ELEMENTARI - FINANZ.TO MUTUO CAP. 536005										

PER COPIA CONFORME

Napoli, 26 MAR 2010

[Signature]

M. TERESA RUBINACCI
ISTRUTTORE AMMINISTRATIVO

Il Presidente
Fabio Chiosi

IL DIRETTORE
dot. Angelo Sacco

MUNICIPALITA' 1 - CHIAIA POSILLIPO SAN FERDINANDO MU01 1411 - FUNZIONE DI DIREZIONE DELLA MUNICIPALITA'

CODICE	CAPITOLO	ARTICOLO	ANNO	RESIDUO PROPRIO	STANZIAMENTO DEFINITIVO	TOTALE IMPEGNI	TOTALE MANDATI	INSUSSISTENZA	IMPEGNIA RESIDUO	MANDATA RESIDUO
2080101	242430	0	2008	114.551,77	0,00	0,00	0,00	0,00	114.551,77	110.925,81
INTEGRAZIONE DEI LAVORI DI STRAORDINARIA MANUTENZIONE PER LA SISTEMAZIONE DEL CAPOSTRADA E DEI MARCIAPIEDI DI VIA TASSO - ENTRATA CAP. 405052										
2080101	255280	7	2008	550.000,00	0,00	0,00	0,00	0,00	550.000,00	0,00
MUNICIPALITA' I - MANUTENZIONE STRAORDINARIA STRADE E PIAZZE - FINANZ TO MUTUO CAP. 536005										
2110201	255280	6	2008	30.000,00	0,00	0,00	0,00	0,00	30.000,00	0,00
MUNICIPALITA' I - MANUTENZIONE MERCATINI RIONALI - FINANZ TO MUTUO CAP. 536005										
1010503	100300	1	2009	0,00	10.000,00	10.000,00	0,00	0,00	0,00	0,00
I MUNICIPALITA' - MANUTENZIONE ORDINARIA SEDI										
1040103	110400	1	2009	0,00	80.000,00	80.000,00	0,00	0,00	0,00	0,00
MANUTENZIONE ORDINARIA SCUOLE MATERNE COMUNALI E STATALI - MUNICIPALITA' I (ex cap. 10401/5)										
1040203	111500	1	2009	0,00	90.000,00	90.000,00	0,00	0,00	0,00	0,00
MANUTENZIONE ORDINARIA SCUOLE ELEMENTARI - MUNICIPALITA' I (ex cap. 11501/5)										
1040303	112300	1	2009	0,00	90.000,00	90.000,00	0,00	0,00	0,00	0,00
MANUTENZIONE ORDINARIA SCUOLE MEDIE - MUNICIPALITA' I (ex CAP. 12301/5)										

Il Presidente
Fabio Chiosi

IL DIRETTORE
dott. Angelo Sacco

PER COPIA CONFORME
26 MAR. 2010
Napoli,
giovedì 18 marzo 2010. TERESA NUBIACCO
STRUTTURAZIONE


BILANCIO E PROGRAMMAZIONE


MUNICIPALITA' 1 - CHIAIA POSILLIPO SAN FERDINANDO MU01 1411 - FUNZIONE DI DIREZIONE DELLA MUNICIPALITA'

CODICE	CAPITOLO	ARTICOLO	ANNO	RESIDUO PROPRIO	STANZIAMENTO DEFINITIVO	TOTALE IMPEGNI	TOTALE MANDATI	INSUSSISTENZA	IMPEGNIA RESIDUO	MANDATA RESIDUO
1060203	127800	1	2009	0,00	0,00	0,00	0,00	0,00	0,00	0,00
MUNICIPALITA' 1 - MANUTENZIONE ORDINARIA IMPIANTI SPORTIVI										
1080103	133910	1	2009	0,00	400.000,00	400.000,00	0,00	0,00	0,00	0,00
MANUTENZIONE ORDINARIA STRADE AMBITO TERRITORIALE - MUNICIPALITA' 1 (ex cap. 33900/3)										
1100103	126351	1	2009	0,00	9.934,00	9.934,00	0,00	0,00	0,00	0,00
MANUTENZIONE ORDINARIA ASILINIDO - MUNICIPALITA' 1 (RIL.IVA) (ex cap. 26350/5)										
1110203	137001	1	2009	0,00	10.000,00	10.000,00	0,00	0,00	0,00	0,00
MUNICIPALITA' 1 - MANUTENZIONE ORDINARIA MERCATINI RIONALI										
2010501	255280	2	2009	0,00	0,00	0,00	0,00	0,00	0,00	0,00
MUNICIPALITA' 1 - INTERVENTI DI RECUPERO FUNZIONALE DEGLI IMMOBILI - ENTRATA CAPP.405047/405048										
2010501	255280	10	2009	0,00	100.000,00	98.858,85	0,00	0,00	0,00	0,00
MUNICIPALITA' 1 - MANUTENZIONE STRAORDINARIA UFFICI COMUNALI - FINANZIATO MUTUO CAP. 536005										
2040101	201066	1	2009	0,00	30.000,00	30.000,00	0,00	0,00	0,00	0,00
LAVORI URGENTI SCUOLE MATERNE MUNICIPALITA' 1 - FINANZ.REG. L.50/85 VINCOLO ENTRATA CAP. 403066										

PER COPIA CONFORME

26 MAR. 2010

Napoli, 
 IL DIRETTORE
 dott. Angelo Sacco

IL PRESIDENTE
 Fabio Chirosi 

MUNICIPALITA' 1 - CHIAIA POSILLIPO SAN FERDINANDO MU01 1411 - FUNZIONE DI DIREZIONE DELLA MUNICIPALITA'


CODICE	CAPITOLO	ARTICOLO	ANNO	RESIDUO PROPRIO	STANZIAMENTO DEFINITIVO	TOTALE IMPEGNI	TOTALE MANDATI	INSUSSISTENZA	IMPEGNIA RESIDUO	MANDATA RESIDUO
2040201	43139	0	2009	0,00	0,00	0,00	0,00	0,00	0,00	0,00
MANUTENZIONE STRAORDINARIA SCUOLE ELEMENTARI STC CHIAIA S.FERDINANDO POSILLIPO - FINANZIATO MUTUO CAP.4718										
2040201	202066	1	2009	0,00	65.000,00	65.000,00	0,00	0,00	0,00	0,00
LAVORI URGENTI SCUOLE ELEMENTARI MUNICIPALITA' 1 - FINANZ.REG. L.50/85 VINCOLO ENTRATA CAP. 403066										
2040201	255280	4	2009	0,00	150.000,00	148.291,50	0,00	0,00	0,00	0,00
MUNICIPALITA' 1 - MANUTENZIONE STRAORDINARIA SCUOLE ELEMENTARI - FINANZ.TO MUTUO CAP. 536005										
2040301	200066	1	2009	0,00	50.000,00	50.000,00	0,00	0,00	0,00	0,00
LAVORI URGENTI SCUOLE MEDIE MUNICIPALITA' 1 - FINANZ.REG. L.50/85 ENTRATA CAP.403066										
2040301	200450	0	2009	0,00	0,00	0,00	0,00	0,00	0,00	0,00
MANUTENZIONE STRAORDINARIA S.M.S. TITO LIVIO - FINANZ. MUTUO CAP. 500450										
2040301	242385	0	2009	0,00	0,00	0,00	0,00	0,00	0,00	0,00
MANUTENZIONE STRAORDINARIA SMS CARLO POERIO - FINANZ.MUTUO ENTRATA CAP. 542385										
2040301	255013	0	2009	0,00	0,00	0,00	0,00	0,00	0,00	0,00

RESTAURO LOCATIVO ED ADEGUAMENTO NORMATIVO IC FIORELLI PLESSO FIORELLI - FINANZ. MUTUO ENTRATA CAP.555013

PER COPIA CONFORME

26 MAR. 2010

Napoli, 
M. TERESINA AMADIO
ISTRUTTORIA AMM. VO

IL DIRETTORE Il Presidente
Fabio Ghiosi

dott. Angelo Sacco

MUNICIPALITA' 1 - CHIAIA POSILLIPO SAN FERDINANDO MU01 1411 - FUNZIONE DI DIREZIONE DELLA MUNICIPALITA'

GODICE	CAPITOLO	ARTICOLO	ANNO	RESIDUO PROPRIO	STANZIAMENTO DEFINITIVO	TOTALE IMPEGNI	TOTALE MANDATI	INSUSSISTENZA	IMPEGNA RESIDUO	MANDATI A RESIDUO
2040301	255280	11	2009	0,00	150.000,00	148.291,50	0,00	0,00	0,00	0,00
MUNICIPALITA' 1 - MANUTENZIONE STRAORDINARIA SCUOLE MEDIE - FINANZIATO MUTUO CAP. 536005										
2060201	255280	3	2009	0,00	0,00	0,00	0,00	0,00	0,00	0,00
MUNICIPALITA' 1 - IMPIANTI ED ATTREZZATURE SPORTIVE - CAMPO DEL MOLOSIGLIO - ENTRATA CAPP. 405047/405048										
2080101	43200	0	2009	0,00	0,00	0,00	0,00	0,00	0,00	0,00
MANUTENZIONE STRAORDINARIA VIA PIEDIGROTTA - STC CHIAIA S.FERDINANDO POSILLIPO FINANZIATO MUTUO CAP.4772										
2080101	43201	0	2009	0,00	0,00	0,00	0,00	0,00	0,00	0,00
MANUTENZIONE STRAORDINARIA PIAZZA S.M.DEGLI ANGELI - STC CHIAIA S.FERDINANDO POSILLIPO FINANZIATO MUTUO CAP.4773										
2080101	48982	4	2009	0,00	0,00	0,00	0,00	0,00	0,00	0,00
MANUTENZIONE STRAORDINARIA STRADE E ARREDO URBANO STC S.FERDINANDO CHIAIA POSILLIPO FINANZIATA CON MUTUO (ENTRATA CAP.4523/4)										
2080101	201919	0	2009	0,00	0,00	0,00	0,00	0,00	0,00	0,00
RIPRISTINO DELLA PAVIMENTAZIONE DEL CAPOSTRADA NEL TRATTO PAVIMENTATO IN CUBETTI DI PORFIDO FINO ALLA CONFLUENZA CON P.ZZA TRIESTE E TRENTO VIA SAN CARLO - FINANZ. MUTUO CAP.5019/19										
2080101	207000	1	2009	0,00	200.000,00	200.000,00	0,00	0,00	0,00	0,00

MUNICIPALITA' 1 - MANUTENZIONE STRAORDINARIA STRADE - FINANZIATO MUTUO CAP. 536005

PER COPIA CONFORME
28 MAR. 2010

[Signature]

Napoli,
giovedì 18 marzo 2010

IL DIRETTORE
dot. Angelo Sacco

Il Presidente
Fabio Chiost

BILANCIO E PROGRAMMAZIONE

MUNICIPALITA' 1 - CHIAIA POSILLIPO SAN FERDINANDO MUUVI 1411 - FUNZIONE DI DISTRIBUZIONE

CODICE	CAPITOLO	ARTICOLO	ANNO	RESIDUO PROPRIO	STANZIAMENTO DEFINITIVO	TOTALE IMPEGNI	TOTALE MANDATI	INSUSSISTENZA	IMPEGNI RESIDUO	MANDATI RESIDUO
2080101	242420	0	2009	0,00	0,00	0,00	0,00	0,00	0,00	0,00
MANUTENZIONE STRAORDINARIA VIA TASSO - FINANZ. MUTUO ENTRATA CAP. 542420										
2080101	242430	0	2009	0,00	0,00	0,00	0,00	0,00	0,00	0,00
INTEGRAZIONE DEI LAVORI DI STRAORDINARIA MANUTENZIONE PER LA SISTEMAZIONE DEL CAPOSTRADA E DEI MARCIAPIEDI DI VIA TASSO - ENTRATA CAP. 405052										
2080101	255061	0	2009	0,00	0,00	0,00	0,00	0,00	0,00	0,00
LAVORI DI MANUTENZIONE STRAORDINARIA CAPOSTRADA E MARCIAPIEDI DELLE STRADE RICADENTI NEL TERRITORIO DEL STC CHIAIA S. FERDINANDO POSILLIPO - FINANZ. TO MUTUO ENTRATA CAP. 555061										
2080101	255280	7	2009	0,00	400.000,00	393.477,05	0,00	0,00	0,00	0,00
MUNICIPALITA' 1 - MANUTENZIONE STRAORDINARIA STRADE E PIAZZE - FINANZ. TO MUTUO CAP. 536005										
2090101	255280	1	2009	0,00	0,00	0,00	0,00	0,00	0,00	0,00
MUNICIPALITA' 1 - RIQUALIFICAZIONE URBANA, ARREDO E DISSUASORI - ENTRATA CAPP. 405047/405048										
2090601	255280	9	2009	0,00	80.000,00	79.129,91	0,00	0,00	0,00	0,00
MUNICIPALITA' 1 - MANUTENZIONE STRAORDINARIA VERDE PUBBLICO - FINANZIATO MUTUO CAP. 536005										
2100101	203066	1	2009	0,00	5.000,00	5.000,00	0,00	0,00	0,00	0,00
LAVORI URGENTI ASI LI NIDO MUNICIPALITA' 1 - FINANZ. REG. L. 50/85 VINCOLO ENTRATA CAP. 403066										

PER COPIA CONFORME
 26 MAR. 2010
 Natoli
 S. MARIA TERESA PRUNTA
 ISTRUTTORIA

IL DIRETTORE
 dott. Angelo Sacco

Il Presidente
 Fabio Chiosi

MUNICIPALITA' 1 - CHIAIA POSILLIPO SAN FERDINANDO MU01 1411 - FUNZIONE DI DIREZIONE DELLA MUNICIPALITA'

GODICE	CAPITOLO	ARTICOLO	ANNO	RESIDUO PROPRIO	STANZIAMENTO DEFINITIVO	TOTALE IMPEGNI	TOTALE MANDATI	INSUSSISTENZA	IMPEGNI A RESIDUO	MANDATI A RESIDUO
2110201	255280	6	2009	0,00	30.000,00	29.657,66	0,00	0,00	0,00	0,00

MUNICIPALITA' 1 - MANUTENZIONE MERCATINI RIONALI - FINANZ.TO MUTUO CAP. 536005

MUNICIPALITA' 1 - CHIAIA-POSILLIPO-SAN FERDINANDO MU01 1413 - SERVIZIO MUNICIPALE GESTIONE DEL TERRITORIO E REGOLAZIONE DELLE ATTIVITA' ECONOMICHE

1080103	134014	1	2007	80.000,00	0,00	0,00	0,00	0,00	80.000,00	0,00
---------	--------	---	------	-----------	------	------	------	------	-----------	------

MUNICIPALITA' 1 - CORRISPETTIVO SEGNALETICA STRADALE NAPOLIPARK S.R.L.

2080101	255280	5	2008	70.000,00	0,00	0,00	0,00	0,00	70.000,00	0,00
---------	--------	---	------	-----------	------	------	------	------	-----------	------

MUNICIPALITA' 1 - INSTALLAZIONE SEGNALETICA - FINANZ.TO MUTUO CAP. 536005

1080103	134014	1	2009	0,00	0,00	0,00	0,00	0,00	0,00	0,00
---------	--------	---	------	------	------	------	------	------	------	------

MUNICIPALITA' 1 - CORRISPETTIVO SEGNALETICA STRADALE NAPOLIPARK S.R.L.

2080101	255280	5	2009	0,00	70.000,00	69.238,67	0,00	0,00	0,00	0,00
---------	--------	---	------	------	-----------	-----------	------	------	------	------

MUNICIPALITA' 1 - INSTALLAZIONE SEGNALETICA - FINANZ.TO MUTUO CAP. 536005

PER COPIA CONFORME

26 MAR. 2010
Napoli, M. TERRES
ASST. P. NAPOLIPARK

IL DIRETTORE
dott. Angelo Sacco

Il Presidente
Fabio Chiosi

ASB

MUNICIPALITA' 1 - CHIAIA POSILLIPO SAN FERDINANDO MU01 1414 - SERVIZIO MUNICIPALE ATTIVITA' CULTURALI, SPORTIVE E DEL

CODICE	CAPITOLO	ARTICOLO	ANNO	RESIDUO PROPRIO	STANZIAMENTO DEFINITIVO	TOTALE IMPEGNI	TOTALE MANDATI	INSUSSISTENZA	IMPEGNIA RESIDUO	MANDATI A RESIDUO
1050205	108094	1	2008	12.000,00	0,00	0,00	0,00	2.500,00	12.000,00	0,00
TRASFERIMENTI NELL'AMBITO DELLE MANIFESTAZIONI DI "ASPETTANDO MAGGIO 2008" - MUNICIPALITA' 1										
1050205	116616	0	2008	80.000,00	0,00	0,00	0,00	0,00	80.000,00	0,00
MUNICIPALITA' 1 - TRASFERIMENTI PER INIZIATIVE CULTURALI										
1060305	140913	0	2008	35.000,00	0,00	0,00	0,00	0,00	35.000,00	0,00
MUNICIPALITA' 1 - TRASFERIMENTI PER INIZIATIVE SPORTIVE										
1050205	108094	1	2009	0,00	0,00	0,00	0,00	0,00	0,00	0,00
TRASFERIMENTI NELL'AMBITO DELLE MANIFESTAZIONI DI "ASPETTANDO MAGGIO 2008" - MUNICIPALITA' 1										
1050205	116616	0	2009	0,00	20.000,00	20.000,00	0,00	0,00	0,00	0,00
MUNICIPALITA' 1 - TRASFERIMENTI PER INIZIATIVE CULTURALI										
1060305	140913	0	2009	0,00	20.000,00	20.000,00	0,00	0,00	0,00	0,00
MUNICIPALITA' 1 - TRASFERIMENTI PER INIZIATIVE SPORTIVE										

M. TERESA RUBINACCI
ISTRUTTORE AMM.VO

PER COPIA CONFORME

Napoli, 20 MAR 2010

AB

Il Presidente
IL DIRETTORE
dot. Angelo Sacco

MUNICIPALITA' 1 - CHIAIA POSILLIPO SAN FERDINANDO MU01 1411 - FUNZIONE DI DIREZIONE DELLA MUNICIPALITA'

GODICE	CAPITOLO	ARTICOLO	ANNO	RESIDUO PROPRIO	STANZIAMENTO DEFINITIVO	TOTALE IMPEGNI	TOTALE MANDATI	INSUSSISTENZA	IMPEGNI A RESIDUO	MANDATI A RESIDUO
MUNICIPALITA' 1 - CHIAIA-POSILLIPO-SAN FERDINANDO MU01 1415 - SERVIZIO MUNICIPALE ATTIVITA' SOCIALI ED EDUCATIVE										
1040102	110380	1	2007	28.000,00	0,00	0,00	0,00	0,00	28.000,00	28.000,00
MUNICIPALITA' I - ACQUISTI PER MINUTA MANUTENZIONE SCUOLE MATERNE A CURA DELLE DIRETTRICI SCOLASTICHE										
1040103	100381	1	2007	20.515,85	0,00	0,00	0,00	0,00	20.515,85	20.515,85
MUNICIPALITA' I - PRESTAZIONI DI SERVIZI PER MINUTA MANUTENZIONE SCUOLE MATERNE A CURA DELLE DIRETTRICI SCOLASTICHE										
1100403	131251	1	2007	13.200,00	0,00	0,00	0,00	0,00	13.200,00	0,00
MUNICIPALITA' I - PRESTAZIONI DI SERVIZI PER INIZIATIVE VOLTE ALLA SICUREZZA E SOLIDARIETA' PER LA COLLETTIVITA' CITTADINA										
1100405	131200	1	2007	203.000,00	0,00	0,00	0,00	77.068,00	203.000,00	0,00
MUNICIPALITA' I - TRASFERIMENTI PER LE POLITICHE VOLTE AL MANTENIMENTO DELL'ANZIANO NEL NUCLEO FAMILIARE - ANZIANI IN FAMIGLIA										
1100405	132000	1	2007	24.414,00	0,00	0,00	0,00	0,00	24.414,00	0,00
MUNICIPALITA' I - TRASFERIMENTI PER TURISMO SOCIALE										
1040102	110380	1	2008	15.000,00	0,00	0,00	0,00	0,00	15.000,00	15.000,00
MUNICIPALITA' I - ACQUISTI PER MINUTA MANUTENZIONE SCUOLE MATERNE A CURA DELLE DIRETTRICI SCOLASTICHE										
1040103	100381	1	2008	15.000,00	0,00	0,00	0,00	11,59	15.000,00	14.988,41

IL DIRETTORE
dot. Angelo Sacco

IL PRESIDENTE
Fabio Chiosi

PER COPIA CONFORME
26 MAR 2010
M. TERESIA RUFFINO
ISTRUTTORE GENERALE

MUNICIPALITA' 1 - CHIAIA POSILLIPO SAN FERDINANDO MU01 1411 - FUNZIONE DI DIREZIONE DELLA MUNICIPALITA'

CODICE	CAPITOLO	ARTICOLO	ANNO	RESIDUO PROPRIO	STANZIAMENTO DEFINITIVO	TOTALE IMPEGNI	TOTALE MANDATI	INSUSSISTENZA	IMPEGNIA RESIDUO	MANDATA RESIDUO
1040503	104201	1	2008	542.092,10	0,00	0,00	0,00	186.271,45	542.092,10	355.820,65

MUNICIPALITA' I - REFEZIONE SCOLASTICA SCUOLE COMUNALI DELL'INFANZIA E SCUOLE STATALI DELL'INFANZIA, PRIMARIE E SECONDARIE DI PRIMO GRADO RIL.IVA - RIF.ENTRATA CAP.1770

1040503	145000	1	2008	28.795,91	0,00	0,00	0,00	0,00	28.795,91	0,00
---------	--------	---	------	-----------	------	------	------	------	-----------	------

MUNICIPALITA' I - CONVENZIONI CON LE ISTITUZIONI SCOLASTICHE

1100102	126002	1	2008	2.000,00	0,00	0,00	0,00	0,00	2.000,00	2.000,00
---------	--------	---	------	----------	------	------	------	------	----------	----------

MUNICIPALITA' I - ACQUISTO BENI DI CONSUMO A CURA DEI RESPONSABILI DEGLI ASILI NIDO

1100103	126003	1	2008	1.000,00	0,00	0,00	0,00	0,00	1.000,00	1.000,00
---------	--------	---	------	----------	------	------	------	------	----------	----------

MUNICIPALITA' I - PRESTAZIONI DI SERVIZI A CURA DEI RESPONSABILI DEGLI ASILI NIDO

1100403	121018	1	2008	30.000,00	0,00	0,00	0,00	0,00	30.000,00	0,00
---------	--------	---	------	-----------	------	------	------	------	-----------	------

MUNICIPALITA' I - REALIZZAZIONE ATTIVITA' TEMPI IN GIOCO PROGETTO "ESTATE RAGAZZI 2009" - FINANZ.REG. CAP.249004

1100403	132850	1	2008	4.815,98	0,00	0,00	0,00	0,00	4.815,98	0,00
---------	--------	---	------	----------	------	------	------	------	----------	------

MUNICIPALITA' I - POLITICHE SOCIALI VOLTE ALL'IMPIEGO DEGLI ANZIANI NELLA COMUNITA'

1100405	131200	1	2008	140.388,00	0,00	0,00	0,00	0,00	140.388,00	0,00
---------	--------	---	------	------------	------	------	------	------	------------	------

MUNICIPALITA' I - TRASFERIMENTI PER LE POLITICHE VOLTE AL MANTENIMENTO DELL'ANZIANO NEL NUCLEO FAMILIARE: ANZIANI IN FAMIGLIA

PER COPIA CONFORME
26 MAR. 2010

IL DIRETTORE Presidente
dott. Angelo Sacco Fabio Chiosi

Napoli
BILANCIO 2009
M. TERESARCA
ISTRUTTORE

MUNICIPALITA' 1 - CHIAIA POSILLIPO SAN FERDINANDO MU01 1411 - FUNZIONE DI DIREZIONE DELLA MUNICIPALITA'

GODICE	CAPITOLO	ARTICOLO	ANNO	RESIDUO PROPRIO	STANZIAMENTO DEFINITIVO	TOTALE IMPEGNI	TOTALE MANDATI	INSUSSISTENZA	IMPEGNI/A RESIDUO	MANDATI A RESIDUO
1100405	132000	1	2008	24.414,00	0,00	0,00	0,00	7.449,00	24.414,00	0,00
MUNICIPALITA' 1 - TRASFERIMENTI PER TURISMO SOCIALE										
1100405	133677	0	2008	63.644,00	0,00	0,00	0,00	0,00	63.644,00	0,00
MUNICIPALITA' 1 - TRASFERIMENTI PER INIZIATIVE SOCIALI										
1040102	110380	1	2009	0,00	15.000,00	15.000,00	0,00	0,00	0,00	0,00
MUNICIPALITA' 1 - ACQUISTI PER MINUTA MANUTENZIONE SCUOLE MATERNE A CURA DELLE DIRETTRICI SCOLASTICHE										
1040103	100381	1	2009	0,00	5.000,00	5.000,00	0,00	0,00	0,00	0,00
MUNICIPALITA' 1 - PRESTAZIONI DI SERVIZI PER MINUTA MANUTENZIONE SCUOLE MATERNE A CURA DELLE DIRETTRICI SCOLASTICHE										
1040503	104201	1	2009	0,00	1.490.815,75	1.269.857,40	796.180,90	0,00	0,00	0,00
MUNICIPALITA' 1 - REFEZIONE SCOLASTICA SCUOLE COMUNALI DELL'INFANZIA E SCUOLE STATALI DELL'INFANZIA, PRIMARIE E SECONDARIE DI PRIMO GRADO RIL. IVA - RIF. ENTRATA CAP.1770										
1040503	145000	1	2009	0,00	110.000,00	93.447,21	0,00	0,00	0,00	0,00
MUNICIPALITA' 1 - CONVENZIONI CON LE ISTITUZIONI SCOLASTICHE										
1100102	126002	1	2009	0,00	2.000,00	2.000,00	0,00	0,00	0,00	0,00
MUNICIPALITA' 1 - ACQUISTO BENI DI CONSUMO A CURA DEI RESPONSABILI DEGLI ASILI NIDO										

Il Presidente
Fabio Chiosi

IL DIRETTORE
dott. Angelo Sacco

PER COPIA CONFORME
 28 MAR. 2010

(Signature)

Napoli
 BILANCIARE PER IL MARZIO
M. TERESA RIBIACCI
 ISTRUTTORE AMM. IV

MUNICIPALITA' 1 - CHIAIA POSILLIPO SAN FERDINANDO MU01 1411 - FUNZIONE DI DIREZIONE DELLA MUNICIPALITA'

GODICE	CAPITOLO	ARTICOLO	ANNO	RESIDUO PROPRIO	STANZIAMENTO DEFINITIVO	TOTALE IMPEGNI	TOTALE MANDATI	INSUSSISTENZA	IMPEGNI/A RESIDUO	MANDATI/A RESIDUO
1100103	126003	1	2009	0,00	1.000,00	1.000,00	0,00	0,00	0,00	0,00
MUNICIPALITA' 1 - PRESTAZIONI DI SERVIZI A CURA DEI RESPONSABILI DEGLI ASILI NIDO										
1100403	121018	1	2009	0,00	23.000,00	23.000,00	0,00	0,00	0,00	0,00
MUNICIPALITA' 1 - REALIZZAZIONE ATTIVITA' TEMPI IN GIOCO PROGETTO "ESTATE RAGAZZI" 2009" - FINANZ.REG. CAP.249004										
1100403	131251	1	2009	0,00	12.000,00	0,00	0,00	0,00	0,00	0,00
MUNICIPALITA' 1 - PRESTAZIONI DI SERVIZI PER INIZIATIVE VOLTE ALLA SICUREZZA E SOLIDARIETA' PER LA COLLETTIVITA' CITTADINA										
1100403	132850	1	2009	0,00	54.296,92	36.296,92	0,00	0,00	0,00	0,00
MUNICIPALITA' 1 - POLITICHE SOCIALI VOLTE ALL'IMPIEGO DEGLI ANZIANI NELLA COMUNITA'										
1100403	721411	0	2009	0,00	900,00	0,00	0,00	0,00	0,00	0,00
MUNICIPALITA' 1 - ISCRIZIONE ALBO PROFESSIONALE ASSISTENTI SOCIALI										
1100405	131200	1	2009	0,00	140.388,00	121.356,00	0,00	0,00	0,00	0,00
MUNICIPALITA' 1 - TRASFERIMENTI PER LE POLITICHE VOLTE AL MANTENIMENTO DELL'ANZIANO NEL NUCLEO FAMILIARE: ANZIANI IN FAMIGLIA										
1100405	132000	1	2009	0,00	24.414,00	24.300,00	0,00	0,00	0,00	0,00
MUNICIPALITA' 1 - TRASFERIMENTI PER TURISMO SOCIALE										

PER COPIA CONFORME
26 MAR. 2010

AB
[Signature]

BILANCO PROGETTAZIONE
M. TERESA AMALFICO
ISTRUTTORE AMMINO

IL DIRETTORE
dott. Angelo Sacco
Il Presidente
Fabio Chiosi

MUNICIPALITA' 1 - CHIAIA POSILLIPO SAN FERDINANDO MU01 1411 - FUNZIONE DI DIREZIONE DELLA MUNICIPALITA'

CODICE	CAPITOLO	ARTICOLO	ANNO	RESIDUO PROPRIO	STANZIAMENTO DEFINITIVO	TOTALE IMPEGNI	TOTALE MANDATI	INSUSSISTENZA	IMPEGNI A RESIDUO	MANDATI A RESIDUO
1100405	133677	0	2009	0,00	51.177,00	51.177,00	0,00	0,00	0,00	0,00

MUNICIPALITA' 1 - TRASFERIMENTI PER INIZIATIVE SOCIALI

PER COPIA CONFORME

Napoli, **26 MAR. 2010**

M. TERESA RUBINACCI
ISTRUTTORE


IL DIRETTORE
dott. Angelo Sacco

Il Presidente
Fabio Chiosi

AB
[Signature]

BILANCIO E PROGRAMMAZIONE

ALLEGATO - B



COMUNE DI NAPOLI

PER COPIA CONFORME

Napoli, 26 MAR. 2010

M. TERESA PULINACCI
DEPUTATO

MUNICIPALITA' 1

CHIAIA - SAN FERDINANDO - POSILLIPO

CONTO DEL BILANCIO

IL DIRETTORE Il Presidente
dott. Angelo Sacco Fabio Ghiosi

Handwritten signatures and initials: APB, S, and another signature.

[Handwritten signature]

GESTIONE DELLE ENIKALIE

PER COPIA CONFORME

IL DIRETTORE
dott. Angelo Sacco

M. TERESA R. Napoli
6 MAR. 2010
ASSTUT FORTULLINO

Pag. 1
17/03/2010

COMUNE DI NAPOLI

Esercizio 2009

DESCRIZIONE	Residui conservati e Stanziamenti definitivi di bilancio			Numero di Riferimento allo Svolgimento	Conto del Tesoriere		Determinazioni dei residui		Maggiori o Minori entrate
	RS	CP	T		Riscossioni	Residui da riportare	Residui (C)	Accertamenti	
PARTE PRIMA - ENTRATA									
MUNICIPALITA' 1 - CHIAIA POSSILIPO SAN FERDINANDO MU01 1411 - FUNZIONE DI DIREZIONE DELLA MUNICIPALITA'									
TITOLO III - ENTRATE EXTRATRIBUTARIE									
3 01 CATEGORIA 1 - PROVENTI DEI SERVIZI PUBBLICI									
3010600 600 - DIRITTI SU ATTI STATO CIVILE ED ANAGRAFE	RS	CP	T	0,00	0,00	0,00	0,00	0,00	0,00
				60.000,00	47.730,00	0,00	0,00	47.730,00	-12.270,00
				60.000,00	47.730,00	0,00	0,00	47.730,00	0,00
3010610 610 - DIRITTI DI SEGRETERIA	RS	CP	T	0,00	0,00	0,00	0,00	0,00	0,00
				17.000,00	18.200,00	0,00	0,00	18.200,00	1.200,00
				17.000,00	18.200,00	0,00	0,00	18.200,00	0,00
3010655 655 - PROVENTI IMPIANTI SPORTIVI (RIL-IVA)	RS	CP	T	0,00	0,00	0,00	0,00	0,00	0,00
				0,00	0,00	0,00	0,00	0,00	0,00
				0,00	0,00	0,00	0,00	0,00	0,00
TOTALE CATEGORIA 1 - PROVENTI DEI SERVIZI PUBBLICI	RS	CP	T	0,00	65.930,00	0,00	0,00	65.930,00	-11.070,00
				77.000,00	65.930,00	0,00	0,00	65.930,00	0,00
				77.000,00	65.930,00	0,00	0,00	65.930,00	0,00
TOTALE TITOLO III	RS	CP	T	0,00	0,00	0,00	0,00	0,00	0,00
				0,00	65.930,00	0,00	0,00	65.930,00	-11.070,00
				0,00	65.930,00	0,00	0,00	65.930,00	0,00
TITOLO V - ENTRATE DERIVANTI DA ACCENSIONE DI PRESTITI									
5 03 CATEGORIA 3 - ASSUNZIONE DI MUTUI E PRESTITI									
5033052 3052 - MUTUI PER VIABILITA, CIRCOLAZIONE STRADALE E ARREDO URBANO	RS	CP	T	376.362,03	375.603,41	758,62	758,62	376.362,03	0,00
				0,00	0,00	0,00	0,00	0,00	0,00
				376.362,03	375.603,41	758,62	758,62	376.362,03	0,00

Il Presidente
Fabio

(1) Mutui e prestiti derivanti da accensione di prestiti - Istanza di mutui e prestiti (INZ)
 (2) Mutui e prestiti derivanti da accensione di prestiti - Istanza di mutui e prestiti (INZ) Istanza di mutui e prestiti (INZ)
 (3) Istanza di mutui e prestiti derivanti da accensione di prestiti - Istanza di mutui e prestiti (INZ)

AP
[Signature]

IL DIRETTORE
Dot. Angelo Sacco

COMUNE DI NAPOLI

Esercizio 2009

DESCRIZIONE	Residui conservati e Stanziamenti definitivi di bilancio			Conto del Tesoriere	Determinazioni dei residui		Maggiori o Minori entrate	
	RS CP T	Residui (A)	Competenza (F)		Residui da riportare			Accertamenti
					Residui (C)			
					Competenza (H)			
Numero di Riferimento allo Svolgimento			Residui 31 dicembre (O = C + H)		Accertamenti 31 Dic. (P=D+I)			
Totale (M)			Totale (N)		Competenza (=G+H)		E = (+/-) A-D (1)	
5033080 3080 - MUTUI EDILIZIA SCOLASTICA	RS	777.270,24		559.145,11	218.125,13	777.270,24	0,00	
	CP	0,00		0,00	0,00	0,00	0,00	
	T	777.270,24		559.145,11	218.125,13	777.270,24	0,00	
5033090 3090 - MUTUI INTERVENTI SUL TERRITORIO	RS	22.223,07		0,00	22.223,07	22.223,07	0,00	
	CP	0,00		0,00	0,00	0,00	0,00	
	T	22.223,07		0,00	22.223,07	22.223,07	0,00	
TOTALE CATEGORIA 3 - ASSUNZIONE DI MUTUI E PRESTITI	RS	1.175.855,34		934.748,52	241.106,82	1.175.855,34	0,00	
	CP	0,00		0,00	0,00	0,00	0,00	
	T	1.175.855,34		934.748,52	241.106,82	1.175.855,34	0,00	
TOTALE TITOLO V	RS	1.175.855,34		934.748,52	241.106,82	1.175.855,34	0,00	
	CP	0,00		0,00	0,00	0,00	0,00	
	T	1.175.855,34		934.748,52	241.106,82	1.175.855,34	0,00	
	RS	1.175.855,34		934.748,52	241.106,82	1.175.855,34	0,00	
	CP	77.000,00		65.930,00	0,00	65.930,00	-11.070,00	
	T	1.252.855,34		1.000.678,52	241.106,82	1.241.785,34		

PER COPIA CONFORME

Napoli, 26 MAR. 2010
M. TERESA ARUNACCIO
ISTRUTTORE

Il Presidente
Fabio Chiosi

(1) Movimenti del patrimonio dei minori residui attivi : Invariati (INZ)
 (2) Movimenti del patrimonio dei minori residui passivi : Invariati (INZ) Presegrita (PIPE)
 (3) Invariate le altre partite che si riferiscono ai mutui pregressi di cui si è provveduto alla estinzione (XOP)

GESTIONE DELLE SPESE

PER COPIA CONFORME

IL DIRETTORE
Dot. Angelo Sacco

Pag. 25

26 MAR. 2010

17/03/2010

M. TERESA FUBINACCI

COMUNE DI NAPOLI

Esercizio 2009

DESCRIZIONE	Residui conservati e stanziamenti definitivi di bilancio		Numero di Riferimento allo Svolgimento	Conto del Tesoriere		Determinazioni dei residui		Impegni	Minori residui o economie
	RS	CP		Pagamenti	Residui da riportare	Residui (D=B+C)	Residui (D=B+C)		
	RS	CP	Residui (A)	Competenza (F)	Totale (M)	Residui (C)	Competenza (H)	Residui (D=B+C)	E = (+/-) A-D (2)
	T	T	Totale (M)	Totale (M)	Totale (N)	Residui 31 dicembre (O = C + H)	Impegni 31 Dic. (P=D+I)		L = (+/-) F-I
PARTE SECONDA - SPESA									
MUNICIPALITA' 1 - CHIAIA POSILLIPO SAN FERDINANDO MU01 1411 - FUNZIONE DI DIREZIONE DELLA MUNICIPALITA'									
TITOLO 1 - SPESE CORRENTI									
FUNZIONE 1 - AMMINISTRAZIONE, GESTIONE E CONTROLLO									
SERVIZIO 1 - ORGANI ISTITUZIONALI, PARTECIPAZIONE E DECENTRAMENTO									
INTERVENTO 2 - ACQUISTO DI BENI DI CONSUMO E/O MATERIE PRIME	RS	CP	27.269,00	0,00	19.860,54	7.408,46	0,00	27.269,00	0,00
	T	T	40.900,00	0,00	0,00	40.900,00	0,00	40.900,00	0,00
			68.169,00		19.860,54	48.308,46		68.169,00	
INTERVENTO 3 - PRESTAZIONI DI SERVIZI	RS	CP	37.339,55	397.757,00	25.622,75	11.687,84	0,00	37.310,58	28,96
	T	T	435.096,55		262.931,08	40.308,47	0,00	303.239,58	94.517,45
					288.553,83	51.996,31	0,00	340.550,14	
INTERVENTO 4 - UTILIZZO DI BENI DI TERZI	RS	CP	0,00	0,00	0,00	0,00	0,00	0,00	0,00
	T	T	0,00	0,00	0,00	0,00	0,00	0,00	0,00
INTERVENTO 7 - IMPOSTE E TASSE	RS	CP	4.301,59		4.301,59	0,00	0,00	4.301,59	0,00
	T	T	24.594,00		22.977,20	1.616,80	0,00	24.594,00	0,00
			28.895,59		27.278,79	1.616,80	0,00	28.895,59	0,00
INTERVENTO 8 - ONERI STRAORDINARI DELLA GESTIONE CORRENTE	RS	CP	8.056,03		0,00	8.056,03	0,00	8.056,03	0,00
	T	T	16.112,03		0,00	0,00	0,00	16.112,03	0,00
TOTALE SERVIZIO 1 - ORGANI ISTITUZIONALI, PARTECIPAZIONE E DECENTRAMENTO	RS	CP	76.966,17	471.307,00	49.784,88	27.152,33	0,00	76.937,21	28,96
	T	T	548.273,17		285.908,28	82.825,27	0,00	368.733,55	102.573,45
					335.693,16	109.977,60	0,00	445.670,76	
SERVIZIO 5 - GESTIONE DEI BENI DEMANIALI E PATRIMONIALI									

Il Presidente
Fabio Chiosso

(1) Movimenti degli stanziamenti dei minori residui attuali - Istanziamenti (INS) Preselezioni (IPPE)
 (2) Movimenti degli stanziamenti dei minori residui attuali - Istanziamenti (INS) Preselezioni (IPPE)
 (3) Indichere la parte degli stanziamenti che si riferisce a parte preselezioni (IPPE) di spesa trasferite alle strutture (XOP)

PER COPIA CONFORME

AL DIRETTORE
dot. Angelo Sacco

6 MAR. 2010
Napoli
M. TERESA R. QUACCI
ASPIRATORE R. BILLY

COMUNE DI NAPOLI

Esercizio 2009

DESCRIZIONE	Residui conservati e stanziamenti definitivi di bilancio			Numero di Riferimento allo Svolgimento	Corto del Tesoriere			Determinazioni dei residui			Impegni		Minori residui o economie E = (+/-) A-D (2) L = (+/-) F-I	
	RS CP T	Residui (A)			Pagamenti Residui (B)	Residui da riportare		Residui (C)	Residui (D=B+C)	Residui (D=B+C)	Impegni 31 Dic. (P=D+I)	Competenza (H)		
		Competenza (F)				Residui (C)								Competenza (H)
		Totale (M)				Residui (C)								
1010503 INTERVENTO 3 - PRESTAZIONI DI SERVIZI	RS	4.962,51	4.962,51	0,00	4.962,51	0,00	4.962,51	0,00	4.962,51	4.962,51	0,00	0,00		
	CP	10.000,00	10.000,00	0,00	10.000,00	0,00	10.000,00	0,00	10.000,00	10.000,00	0,00	0,00		
	T	14.962,51	14.962,51	0,00	14.962,51	0,00	14.962,51	0,00	14.962,51	14.962,51	0,00	0,00		
TOTALE SERVIZIO 5 - GESTIONE DEI BENI DEMANIALI E PATRIMONIALI	RS	4.962,51	4.962,51	0,00	4.962,51	0,00	4.962,51	0,00	4.962,51	4.962,51	0,00	0,00		
	CP	10.000,00	10.000,00	0,00	10.000,00	0,00	10.000,00	0,00	10.000,00	10.000,00	0,00	0,00		
	T	14.962,51	14.962,51	0,00	14.962,51	0,00	14.962,51	0,00	14.962,51	14.962,51	0,00	0,00		
TOTALE FUNZIONE 1 - AMMINISTRAZIONE, GESTIONE E CONTROLLO	RS	81.928,68	81.928,68	49.784,88	32.114,84	81.899,72	32.114,84	81.899,72	81.899,72	81.899,72	28,96	28,96		
	CP	481.307,00	481.307,00	285.908,28	92.825,27	378.733,55	92.825,27	378.733,55	378.733,55	378.733,55	102.573,45	102.573,45		
	T	563.235,68	563.235,68	335.693,16	124.940,11	460.633,27	124.940,11	460.633,27	460.633,27	460.633,27				
FUNZIONE 4 - ISTRUZIONE PUBBLICA SERVIZIO 1 - SCUOLA MATERNA	RS	43.000,00	43.000,00	43.000,00	0,00	0,00	0,00	0,00	0,00	43.000,00	0,00	0,00		
	CP	15.000,00	15.000,00	0,00	15.000,00	0,00	15.000,00	0,00	15.000,00	15.000,00	0,00	0,00		
	T	58.000,00	58.000,00	43.000,00	15.000,00	43.000,00	15.000,00	15.000,00	58.000,00	58.000,00	0,00	0,00		
INTERVENTO 2 - ACQUISTO DI BENI DI CONSUMO E/O MATERIE PRIME	RS	197.955,38	197.955,38	45.504,26	150.401,57	195.905,83	150.401,57	195.905,83	195.905,83	195.905,83	2.049,55	2.049,55		
	CP	85.000,00	85.000,00	0,00	85.000,00	0,00	85.000,00	0,00	85.000,00	85.000,00	0,00	0,00		
	T	282.955,38	282.955,38	45.504,26	235.401,57	195.905,83	235.401,57	195.905,83	280.905,83	280.905,83	2.049,55	2.049,55		
TOTALE SERVIZIO 1 - SCUOLA MATERNA	RS	240.955,38	240.955,38	88.504,26	150.401,57	238.905,83	150.401,57	238.905,83	238.905,83	238.905,83	2.049,55	2.049,55		
	CP	100.000,00	100.000,00	0,00	100.000,00	0,00	100.000,00	0,00	100.000,00	100.000,00	0,00	0,00		
	T	340.955,38	340.955,38	88.504,26	250.401,57	238.905,83	250.401,57	238.905,83	338.905,83	338.905,83	2.049,55	2.049,55		
SERVIZIO 2 - ISTRUZIONE ELEMENTARE INTERVENTO 3 - PRESTAZIONI DI SERVIZI	RS	187.097,84	187.097,84	25.000,00	157.259,44	182.259,44	157.259,44	182.259,44	182.259,44	182.259,44	4.838,40	4.838,40		
	CP	90.000,00	90.000,00	0,00	90.000,00	0,00	90.000,00	0,00	90.000,00	90.000,00	0,00	0,00		
	T	277.097,84	277.097,84	25.000,00	247.259,44	182.259,44	247.259,44	182.259,44	272.259,44	272.259,44	4.838,40	4.838,40		
TOTALE SERVIZIO 2 - ISTRUZIONE ELEMENTARE	RS	187.097,84	187.097,84	25.000,00	157.259,44	182.259,44	157.259,44	182.259,44	182.259,44	182.259,44	4.838,40	4.838,40		
	CP	90.000,00	90.000,00	0,00	90.000,00	0,00	90.000,00	0,00	90.000,00	90.000,00	0,00	0,00		
	T	277.097,84	277.097,84	25.000,00	247.259,44	182.259,44	247.259,44	182.259,44	272.259,44	272.259,44	4.838,40	4.838,40		
SERVIZIO 3 - ISTRUZIONE MEDIA	RS	187.097,84	187.097,84	25.000,00	157.259,44	182.259,44	157.259,44	182.259,44	182.259,44	182.259,44	4.838,40	4.838,40		
	CP	90.000,00	90.000,00	0,00	90.000,00	0,00	90.000,00	0,00	90.000,00	90.000,00	0,00	0,00		
	T	277.097,84	277.097,84	25.000,00	247.259,44	182.259,44	247.259,44	182.259,44	272.259,44	272.259,44	4.838,40	4.838,40		

Il Presidente
Fabio Chiost

(1) Movimenti dei trasferimenti dei minori presentati all'UNI : Istanze (IN2)
(2) Movimenti dei trasferimenti dei minori presentati all'UNI : Istanze (IN2) Presentati (IN2)
(3) Indicare la parte degli imprevisti che si riferisce al mese precedente il presente documento contabile (X/OP)

GESTIONE DELLE SPESE

IL DIRETTORE
 Angelo Sacco

M. TERESA RUBINACCI
 ISTRUTTORA
 COPIA CONFORME

Pag. 27
 17/03/2010

COMUNE DI NAPOLI

Esercizio 2009

Napoli, 20 MAR 2010

DESCRIZIONE	Residui conservati e stanziamenti definitivi di bilancio		Numero di Riferimento allo Svolgimento	Conto del Tesoriere		Determinazioni del residui		Impegni	Minori residui o economie
	RS	CP		Pagamenti Residui (B)	Competenza (G)	Residui da riportare Residui (C)	Residui (D=B+C)		
	Totale (M)			Totale (N)		Residui 31 dicembre (O = C + H)		Competenza (I=G+H)	E = (+/-) A-D (2) L = (+/-) F-I
1040303 INTERVENTO 3 - PRESTAZIONI DI SERVIZI	RS	208.703,51		17.357,70	186.345,80	203.703,50	203.703,50	5.000,01	
	CP	90.000,00		0,00	90.000,00	90.000,00	90.000,00	0,00	
	T	298.703,51		17.357,70	276.345,80	293.703,50	293.703,50	5.000,01	
TOTALE SERVIZIO 3 - ISTRUZIONE MEDIA	RS	208.703,51		17.357,70	186.345,80	203.703,50	203.703,50	5.000,01	
	CP	90.000,00		0,00	90.000,00	90.000,00	90.000,00	0,00	
	T	298.703,51		17.357,70	276.345,80	293.703,50	293.703,50	5.000,01	
1040502 SERVIZIO 5 - ASSISTENZA SCOLASTICA, TRASPORTO, REFEZIONE E ALTRI SERVIZI	RS	0,00		0,00	0,00	0,00	0,00	0,00	
	CP	0,00		0,00	0,00	0,00	0,00	0,00	
	T	0,00		0,00	0,00	0,00	0,00	0,00	
1040503 INTERVENTO 2 - ACQUISTO DI BENI DI CONSUMO E/O MATERIE PRIME	RS	570.888,01		355.820,65	28.795,91	384.616,56	384.616,56	186.271,45	
	CP	1.600.815,75		796.180,90	567.123,71	1.363.304,61	1.363.304,61	237.511,14	
	T	2.171.703,76		1.152.001,55	595.919,62	1.747.921,17	1.747.921,17	186.271,45	
1040503 INTERVENTO 3 - PRESTAZIONI DI SERVIZI	RS	570.888,01		355.820,65	28.795,91	384.616,56	384.616,56	186.271,45	
	CP	1.600.815,75		796.180,90	567.123,71	1.363.304,61	1.363.304,61	237.511,14	
	T	2.171.703,76		1.152.001,55	595.919,62	1.747.921,17	1.747.921,17	186.271,45	
1050205 TOTALE SERVIZIO 5 - ASSISTENZA SCOLASTICA, TRASPORTO, REFEZIONE E ALTRI SERVIZI	RS	1.207.644,74		486.682,61	522.802,72	1.009.485,33	1.009.485,33	198.159,41	
	CP	1.880.815,75		796.180,90	847.123,71	1.643.304,61	1.643.304,61	237.511,14	
	T	3.088.460,49		1.282.863,51	1.369.926,43	2.652.789,94	2.652.789,94	198.159,41	
FUNZIONE 5 - CULTURA E BENI CULTURALI	RS	92.000,00		0,00	89.500,00	89.500,00	89.500,00	2.500,00	
	CP	20.000,00		0,00	20.000,00	20.000,00	20.000,00	0,00	
	T	112.000,00		0,00	109.500,00	109.500,00	109.500,00	2.500,00	
1050205 TOTALE SERVIZIO 2 - TEATRI, ATTIVITA' CULTURALI E SERVIZI DIVERSI NEL SETTORE CULTURALE	RS	92.000,00		0,00	89.500,00	89.500,00	89.500,00	2.500,00	
	CP	20.000,00		0,00	20.000,00	20.000,00	20.000,00	0,00	
	T	112.000,00		0,00	109.500,00	109.500,00	109.500,00	2.500,00	

Il Presidente
 Fabio Chiosso

(1) Movimenti del patrimonio dei minori preadulti (INZ) - Istituzioni per l'infanzia (IPIE)
 (2) Movimenti del patrimonio dei minori preadulti (INZ) - Istituzioni per l'infanzia (IPIE)
 (3) Indagini sui percorsi degli immigrati che si riferiscono ai mesi precedenti alla data di emissione del presente prospetto (AOP)

PER COPIA CONFORME

[Handwritten signature]

IL DIRETTORE
dott. Angelo Sacco

COMUNE DI NAPOLI

Esercizio 2009

Napoli
26 MAR 2010
[Stamp and signature]

DESCRIZIONE	Residui conservati e stanziamenti definitivi di bilancio			Numero di Riferimento allo Svolgimento	Conto del Tesoriere			Determinazioni dei residui		Impegni	Minori residui o economie	
	RS	CP	T		Pagamenti		Residui da riportare		Residui (D=B+C)			E = (+/-) A-D (2)
					Residui (A)		Residui (C)					
					Competenza (F)		Competenza (H)					
Totale (M)			Totale (N)			Residui 31 dicembre (O = C + H)		Impegni 31 Dic. (P=D+I)				
TOTALE FUNZIONE 5 - CULTURA E BENI CULTURALI	RS		92.000,00			0,00	89.500,00		89.500,00	2.500,00		
	CP		20.000,00			0,00	20.000,00	20.000,00	0,00			
	T		112.000,00			0,00	109.500,00	109.500,00	0,00			
FUNZIONE 6 - SETTORE SPORTIVO E RICREATIVO	RS		0,00			0,00	0,00	0,00	0,00		0,00	
	CP		0,00			0,00	0,00	0,00	0,00		0,00	
	T		0,00			0,00	0,00	0,00	0,00		0,00	
SERVIZIO 2 - STADIO COMUNALE, PALAZZO DELLO SPORT ED ALTRI IMPIANTI	RS		0,00			0,00	0,00	0,00	0,00		0,00	
	CP		0,00			0,00	0,00	0,00	0,00		0,00	
	T		0,00			0,00	0,00	0,00	0,00		0,00	
INTERVENTO 3 - PRESTAZIONI DI SERVIZI	RS		0,00			0,00	0,00	0,00	0,00		0,00	
	CP		0,00			0,00	0,00	0,00	0,00		0,00	
	T		0,00			0,00	0,00	0,00	0,00		0,00	
TOTALE SERVIZIO 2 - STADIO COMUNALE, PALAZZO DELLO SPORT ED ALTRI IMPIANTI	RS		0,00			0,00	0,00	0,00	0,00		0,00	
	CP		0,00			0,00	0,00	0,00	0,00		0,00	
	T		0,00			0,00	0,00	0,00	0,00		0,00	
SERVIZIO 3 - MANIFESTAZIONI DIVERSE NEL SETTORE SPORTIVO E RICREATIVO	RS		35.000,00			0,00	35.000,00	35.000,00	35.000,00		0,00	
	CP		20.000,00			0,00	20.000,00	20.000,00	20.000,00		0,00	
	T		55.000,00			0,00	55.000,00	55.000,00	55.000,00		0,00	
INTERVENTO 5 - TRASFERIMENTI	RS		35.000,00			0,00	35.000,00	35.000,00	35.000,00		0,00	
	CP		20.000,00			0,00	20.000,00	20.000,00	20.000,00		0,00	
	T		55.000,00			0,00	55.000,00	55.000,00	55.000,00		0,00	
TOTALE SERVIZIO 3 - MANIFESTAZIONI DIVERSE NEL SETTORE SPORTIVO E RICREATIVO	RS		35.000,00			0,00	35.000,00	35.000,00	35.000,00		0,00	
	CP		20.000,00			0,00	20.000,00	20.000,00	20.000,00		0,00	
	T		55.000,00			0,00	55.000,00	55.000,00	55.000,00		0,00	
TOTALE FUNZIONE 6 - SETTORE SPORTIVO E RICREATIVO	RS		35.000,00			0,00	35.000,00	35.000,00	35.000,00		0,00	
	CP		20.000,00			0,00	20.000,00	20.000,00	20.000,00		0,00	
	T		55.000,00			0,00	55.000,00	55.000,00	55.000,00		0,00	
FUNZIONE 8 - VIABILITA' E TRASPORTI	RS		1.420.913,88			104.760,00	1.316.140,00	1.316.140,00	1.420.900,00		13,82	
	CP		400.000,00			0,00	400.000,00	400.000,00	400.000,00		0,00	
	T		1.820.913,88			104.760,00	1.716.140,00	1.820.900,00	1.820.900,00		0,00	
SERVIZIO 1 - VIABILITA', CIRCOLAZIONE STRADALE E SERVIZI CONNESSI	RS		1.420.913,88			104.760,00	1.316.140,00	1.316.140,00	1.420.900,00		13,82	
	CP		400.000,00			0,00	400.000,00	400.000,00	400.000,00		0,00	
	T		1.820.913,88			104.760,00	1.716.140,00	1.820.900,00	1.820.900,00		0,00	
INTERVENTO 3 - PRESTAZIONI DI SERVIZI	RS		1.420.913,88			104.760,00	1.316.140,00	1.316.140,00	1.420.900,00		13,82	
	CP		400.000,00			0,00	400.000,00	400.000,00	400.000,00		0,00	
	T		1.820.913,88			104.760,00	1.716.140,00	1.820.900,00	1.820.900,00		0,00	

Il Presidente
Fabio Caviglioli

(1) Movimenti degli stanziamenti per mutui residui attivi : Ικανοποιημένα (INΣ)
 (2) Movimenti degli stanziamenti per mutui residui passivi : Ικανοποιημένα (INΣ) Περιγραφή (TIPE)
 (3) Ισολογισμός παθητικών διατάξεων : Ισολογισμός παθητικών διατάξεων (XOP)

IL DIRETTORE
 dott. Angelo Sacco
 M. TERESA RUBINACCI
 ISTRUTTORE

Napoli, 26 MAR. 2010

DESCRIZIONE	Residui conservati e stanziamenti definitivi di bilancio			Numero di Riferimento allo Svolgimento	Conto del Tesoriere			Determinazioni dei residui		Minori residui o economie		
	RS	CP	T		Residui (A)	Competenza (F)	Totale (M)	Residui da riportare			Impegni	
								Residui (B)				Residui (D=B+C)
								Competenza (G)				
RS		CP		T		Residui 31 dicembre (O = C + H)		Impegni 31 Dic. (P=D+I)	E = (+/-) A-D ⁽²⁾	L = (+/-) F-I		
TOTALE SERVIZIO 1 - VIABILITA', CIRCOLAZIONE STRADALE E SERVIZI CONNESSI	RS			1.420.913,88		104.760,00	1.316.140,06				1.316.140,06	1.420.900,06
	CP			400.000,00		0,00	400.000,00	400.000,00	400.000,00	0,00		
	T			1.820.913,88		104.760,00	1.716.140,06	1.716.140,06	1.820.900,06	13,82		
TOTALE FUNZIONE 8 - VIABILITA' E TRASPORTI	RS			1.420.913,88		104.760,00	1.316.140,06	1.316.140,06	1.420.900,06	13,82		
	CP			400.000,00		0,00	400.000,00	400.000,00	400.000,00	0,00		
	T			1.820.913,88		104.760,00	1.716.140,06	1.716.140,06	1.820.900,06	13,82		
FUNZIONE 9 - GESTIONE DEL TERRITORIO E DELL'AMBIENTE	RS			20.000,00		0,00	20.000,00	20.000,00	20.000,00	0,00		
	CP			0,00		0,00	0,00	0,00	0,00	0,00		
	T			20.000,00		0,00	20.000,00	20.000,00	20.000,00	0,00		
INTERVENTO 5 - TRASFERIMENTI	RS			20.000,00		0,00	20.000,00	20.000,00	20.000,00	0,00		
	CP			0,00		0,00	0,00	0,00	0,00	0,00		
	T			20.000,00		0,00	20.000,00	20.000,00	20.000,00	0,00		
TOTALE SERVIZIO 6 - PARCHI E SERVIZI PER LA TUTELA AMBIENTALE DEL VERDE, ALTRI SERVIZI RELATIVI AL TERRITORIO E ALL'AMBIENTE	RS			20.000,00		0,00	20.000,00	20.000,00	20.000,00	0,00		
	CP			0,00		0,00	0,00	0,00	0,00	0,00		
	T			20.000,00		0,00	20.000,00	20.000,00	20.000,00	0,00		
TOTALE FUNZIONE 9 - GESTIONE DEL TERRITORIO E DELL'AMBIENTE	RS			20.000,00		0,00	20.000,00	20.000,00	20.000,00	0,00		
	CP			0,00		0,00	0,00	0,00	0,00	0,00		
	T			20.000,00		0,00	20.000,00	20.000,00	20.000,00	0,00		
FUNZIONE 10 - SETTORE SOCIALE	RS			2.000,00		2.000,00	0,00	0,00	2.000,00	0,00		
	CP			2.000,00		0,00	2.000,00	2.000,00	2.000,00	0,00		
	T			4.000,00		2.000,00	2.000,00	2.000,00	4.000,00	0,00		
SERVIZIO 1 - ASILI NIDO, SERVIZI PER L'INFANZIA E PER I MINORI	RS			36.053,85		8.119,06	27.070,87	27.070,87	35.189,93	863,92		
	CP			10.934,00		0,00	10.934,00	10.934,00	10.934,00	0,00		
	T			46.987,85		8.119,06	38.004,87	38.004,87	46.123,93	863,92		
INTERVENTO 2 - ACQUISTO DI BENI DI CONSUMO E/O MATERIE PRIME	RS			2.000,00		2.000,00	0,00	0,00	2.000,00	0,00		
	CP			2.000,00		0,00	2.000,00	2.000,00	2.000,00	0,00		
	T			4.000,00		2.000,00	2.000,00	2.000,00	4.000,00	0,00		
INTERVENTO 3 - PRESTAZIONI DI SERVIZI	RS			36.053,85		8.119,06	27.070,87	27.070,87	35.189,93	863,92		
	CP			10.934,00		0,00	10.934,00	10.934,00	10.934,00	0,00		
	T			46.987,85		8.119,06	38.004,87	38.004,87	46.123,93	863,92		

Il Presidente
 Fabio Ghio

(1) Movimenti del patrimonio passivo dei minori: Istanze (INE) Istanze (INE)
 (2) Movimenti del patrimonio passivo dei minori: Istanze (INE) Istanze (INE)
 (3) Indicare la parte degli impegni che si riferisce ai mesi precedenti al mese di riferimento (XOP)

PER COPIA CONFORME

COMUNE DI NAPOLI
Esercizio 2009

IL DIRETTORE
dott. Angelo Sacco

Napoli, 17/03/2010
IL RESPONSABILE
ISTRUTTORE AMM.VO

DESCRIZIONE	Residui conservati e Stanziamenti definitivi di bilancio			Numero di Riferimento allo Svolgimento	Conto del Tesoriere			Determinazioni dei residui		Minori residui o economie	
	RS CP T	Residui (A)			Pagamenti	Residui da riportare	Residui (D=B+C)		E = (+/-) A-D (2)		
		Competenza (F)					Competenza (H)				L = (+/-) F-I
		Totale (M)					Residui 31 dicembre (O = C + H)				
TOTALE SERVIZIO 1 - ASILI NIDO, SERVIZI PER L'INFANZIA E PER I MINORI	RS CP T	38.053,85 12.934,00 50.987,85	0,00 0,00 0,00	10.119,06	27.070,87 12.934,00 40.004,87	37.189,93 12.934,00 50.123,93	863,92 0,00				
SERVIZIO 4 - ASSISTENZA, BENEFICENZA PUBBLICA E SERVIZI DIVERSI ALLA PERSONA	RS CP T	48.015,98 90.196,92 138.212,90	0,00 0,00 0,00		48.015,98 59.296,92 107.312,90	48.015,98 59.296,92 107.312,90	0,00 30.900,00				
INTERVENTO 3 - PRESTAZIONI DI SERVIZI	RS CP T	455.860,00 215.979,00 671.839,00	0,00 0,00 0,00		371.343,00 196.833,00 568.176,00	371.343,00 196.833,00 568.176,00	84.517,00 19.146,00				
INTERVENTO 5 - TRASFERIMENTI	RS CP T	503.875,98 306.175,92 810.051,90	0,00 0,00 0,00		419.358,98 256.129,92 675.488,90	419.358,98 256.129,92 675.488,90	84.517,00 50.046,00				
TOTALE SERVIZIO 4 - ASSISTENZA, BENEFICENZA PUBBLICA E SERVIZI DIVERSI ALLA PERSONA	RS CP T	541.929,83 319.109,92 861.039,75	0,00 0,00 0,00	10.119,06	446.429,85 269.063,92 715.493,77	456.548,91 269.063,92 725.612,83	85.380,92 50.046,00				
TOTALE FUNZIONE 10 - SETTORE SOCIALE	RS CP T	16.604,48 10.000,00 26.604,48	0,00 0,00 0,00		16.604,48 10.000,00 26.604,48	16.604,48 10.000,00 26.604,48	0,00 0,00				
FUNZIONE 11 - SVILUPPO ECONOMICO	RS CP T	16.604,48 10.000,00 26.604,48	0,00 0,00 0,00		16.604,48 10.000,00 26.604,48	16.604,48 10.000,00 26.604,48	0,00 0,00				
SERVIZIO 2 - FIERE, MERCATI E SERVIZI CONNESSI	RS CP T	16.604,48 10.000,00 26.604,48	0,00 0,00 0,00		16.604,48 10.000,00 26.604,48	16.604,48 10.000,00 26.604,48	0,00 0,00				
INTERVENTO 3 - PRESTAZIONI DI SERVIZI	RS CP T	16.604,48 10.000,00 26.604,48	0,00 0,00 0,00		16.604,48 10.000,00 26.604,48	16.604,48 10.000,00 26.604,48	0,00 0,00				
TOTALE SERVIZIO 2 - FIERE, MERCATI E SERVIZI CONNESSI	RS CP T	16.604,48 10.000,00 26.604,48	0,00 0,00 0,00		16.604,48 10.000,00 26.604,48	16.604,48 10.000,00 26.604,48	0,00 0,00				
TOTALE FUNZIONE 11 - SVILUPPO ECONOMICO	RS CP T	16.604,48 10.000,00 26.604,48	0,00 0,00 0,00		16.604,48 10.000,00 26.604,48	16.604,48 10.000,00 26.604,48	0,00 0,00				

Il Presidente
Fabio Chiosi

(1) Movimenti degli esercizi precedenti - Invariato (INZ)
(2) Movimenti degli esercizi precedenti - Invariato (INZ) Preeserbiti (MPE)
(3) Invariato da parte degli esercizi precedenti - Invariato (INZ) di spesa - Invariato (INZ) di spesa - Invariato (INZ) di spesa

PER COPIA CONFORME

Napoli, 26 MAR 2010
M. VERESAVI
SERVIZIO PATRIMONIO

IL DIRETTORE
dott. Angelo Sacco

COMUNE DI NAPOLI

Esercizio 2009

DESCRIZIONE	Residui conservati e stanziamenti definitivi di bilancio		Numero di Riferimento allo Svolgimento	Conto del Tesoriere		Determinazioni dei residui		Impegni	Minori residui o economie
	RS	CP		Pagamenti	Residui da riportare	Residui (C)	Residui (D=B+C)		
	Competenza (F)			Competenza (G)		Competenza (H)			E = (+/-) A-D (2)
	Totale (M)			Totale (N)		Residui 31 dicembre (O = C + H)		Impegni 31 Dic. (P=D+I)	L = (+/-) F-I
TOTALE TITOLO I	RS CP T	3.416.021,61 3.131.232,67 6.547.254,28		651.346,55 1.082.089,18 1.733.435,73	2.478.591,95 1.659.012,90 4.137.604,85	3.129.938,50 2.741.102,08 5.871.040,58	286.083,11 390.130,59		
TITOLO II - SPESE IN CONTO CAPITALE									
FUNZIONE 1 - AMMINISTRAZIONE, GESTIONE E CONTROLLO									
SERVIZIO 1 - ORGANI ISTITUZIONALI, PARTECIPAZIONE E DECENTRAMENTO	RS CP T	150.164,04 35.000,00 185.164,04		145.143,61 0,00 145.143,61	4.420,38 34.908,12 39.328,50	149.563,99 34.908,12 184.472,11	600,05 91,88		
INTERVENTO 5 - ACQUISIZIONE DI BENI MOBILI, MACCHINE ED ATTREZZATURE TECNICO-SCIENTIFICHE	RS CP T	150.164,04 35.000,00 185.164,04		145.143,61 0,00 145.143,61	4.420,38 34.908,12 39.328,50	149.563,99 34.908,12 184.472,11	600,05 91,88		
TOTALE SERVIZIO 1 - ORGANI ISTITUZIONALI, PARTECIPAZIONE E DECENTRAMENTO	RS CP T	150.164,04 35.000,00 185.164,04		145.143,61 0,00 145.143,61	4.420,38 34.908,12 39.328,50	149.563,99 34.908,12 184.472,11	600,05 91,88		
SERVIZIO 5 - GESTIONE DEI BENI DEMANIALI E PATRIMONIALI									
INTERVENTO 1 - ACQUISIZIONE DI BENI IMMOBILI	RS CP T	100.000,00 100.000,00 200.000,00		0,00 0,00 0,00	100.000,00 98.858,85 198.858,85	100.000,00 98.858,85 198.858,85	0,00 1.141,15		
TOTALE SERVIZIO 5 - GESTIONE DEI BENI DEMANIALI E PATRIMONIALI	RS CP T	100.000,00 100.000,00 200.000,00		0,00 0,00 0,00	100.000,00 98.858,85 198.858,85	100.000,00 98.858,85 198.858,85	0,00 1.141,15		
TOTALE FUNZIONE 1 - AMMINISTRAZIONE, GESTIONE E CONTROLLO	RS CP T	250.164,04 135.000,00 385.164,04		145.143,61 0,00 145.143,61	104.420,38 133.766,97 238.187,35	249.563,99 133.766,97 383.330,96	600,05 1.233,03		
FUNZIONE 4 - ISTRUZIONE PUBBLICA									
SERVIZIO 1 - SCUOLA MATERNA									
									Il Presidente Fabio Chiosi

(1) Mostra dei trasferimenti dei minori, residui attivi : Istituzioni (INS)
 (2) Mostra dei trasferimenti dei minori, residui passivi : Istituzioni (INS) Precostrutti (IIFE)
 (3) Indicare la parte degli impegni a breve, medio e lungo termine di cui sono costituite le spese correnti (XOP)

IL DIRETTORE
dott. Angelo Sacco

PER COPIA CONFORME

COMUNE DI NAPOLI

Esercizio 2009

20 MAR 2010
M. PIERESARUBINACCI
ASPIRATORE

DESCRIZIONE	Residui conservati e Stanziamenti definitivi di bilancio			Numero di Riferimento allo Svolgimento	Conto del Tesoriere			Determinazioni dei residui			Minori residui o economie					
	RS CP T	Residui (A)			Pagamenti	Residui da riportare	Residui (C)	Residui (=B+C)	Impegni	Residui (=G+H) ⁽³⁾		E = (+/-) A-D ⁽²⁾				
		Competenza (F)											Residui 31 dicembre (O = C + H)	Competenza (H)	Impegni 31 Dic. (P=D+I)	L = (+/-) F-I
		Totale (M)	Totale (N)													
2040101 INTERVENTO 1 - ACQUISIZIONE DI BENI IMMOBILI	RS	0,00	0,00		0,00	0,00	0,00	0,00	0,00	0,00						
	CP	30.000,00	30.000,00		30.000,00	30.000,00	30.000,00	30.000,00	30.000,00	0,00						
	T		30.000,00			30.000,00			30.000,00	0,00						
2040201 TOTALE SERVIZIO 1 - SCUOLA MATERNA	RS	0,00	0,00		0,00	0,00	0,00	0,00	0,00	0,00						
	CP	319.303,15	319.303,15		319.303,15	319.303,15	319.303,15	319.303,15	319.303,15	0,00						
	T	215.000,00	534.303,15		532.594,65	532.594,65	532.594,65	532.594,65	532.594,65	1.708,50						
2040301 SERVIZIO 2 - ISTRUZIONE ELEMENTARE	RS	0,00	0,00		0,00	0,00	0,00	0,00	0,00	0,00						
	CP	319.303,15	319.303,15		319.303,15	319.303,15	319.303,15	319.303,15	319.303,15	0,00						
	T	215.000,00	534.303,15		532.594,65	532.594,65	532.594,65	532.594,65	532.594,65	1.708,50						
2040301 SERVIZIO 3 - ISTRUZIONE MEDIA	RS	0,00	0,00		0,00	0,00	0,00	0,00	0,00	0,00						
	CP	777.375,76	777.375,76		777.375,76	777.375,76	777.375,76	777.375,76	777.375,76	0,00						
	T	200.000,00	977.375,76		975.667,26	975.667,26	975.667,26	975.667,26	975.667,26	1.708,50						
2040301 TOTALE SERVIZIO 3 - ISTRUZIONE MEDIA	RS	0,00	0,00		0,00	0,00	0,00	0,00	0,00	0,00						
	CP	559.145,11	559.145,11		559.145,11	559.145,11	559.145,11	559.145,11	559.145,11	0,00						
	T	559.145,11	1.096.678,91		1.096.678,91	1.096.678,91	1.096.678,91	1.096.678,91	1.096.678,91	0,00						
2060201 FUNZIONE 4 - ISTRUZIONE PUBBLICA	RS	0,00	0,00		0,00	0,00	0,00	0,00	0,00	0,00						
	CP	445.000,00	445.000,00		441.583,00	441.583,00	441.583,00	441.583,00	441.583,00	0,00						
	T	1.541.678,91	1.541.678,91		979.116,80	979.116,80	979.116,80	979.116,80	979.116,80	3.417,00						
2060201 FUNZIONE 6 - SETTORE SPORTIVO E RICREATIVO	RS	0,00	0,00		0,00	0,00	0,00	0,00	0,00	0,00						
	CP	0,00	0,00		0,00	0,00	0,00	0,00	0,00	0,00						
	T	0,00	0,00		0,00	0,00	0,00	0,00	0,00	0,00						
2060201 SERVIZIO 2 - STADIO COMUNALE, PALAZZO DELLO SPORT ED ALTRI IMPIANTI	RS	0,00	0,00		0,00	0,00	0,00	0,00	0,00	0,00						
	CP	0,00	0,00		0,00	0,00	0,00	0,00	0,00	0,00						
	T	0,00	0,00		0,00	0,00	0,00	0,00	0,00	0,00						
2060201 INTERVENTO 1 - ACQUISIZIONE DI BENI IMMOBILI	RS	0,00	0,00		0,00	0,00	0,00	0,00	0,00	0,00						
	CP	0,00	0,00		0,00	0,00	0,00	0,00	0,00	0,00						
	T	0,00	0,00		0,00	0,00	0,00	0,00	0,00	0,00						

Il Presidente
Fabio Chiosi

(1) Movimenti dei trasferimenti per conto di terzi : Ingressi/uscite (INS)
 (2) Movimenti dei trasferimenti per conto di terzi : Ingressi/uscite (INS) Precostruita (PIPE)
 (3) Iniziativa di spesa per conto di terzi : Ingressi/uscite (INS) Precostruita (PIPE)

PER COPIA CONFORME

2-6 MAR. 2010
Napoli M. TERESA RUBINO

ASIRUTTORE AMM.VO

COMUNE DI NAPOLI

Esercizio 2009

IL DIRETTORE
dott. Angelo Sacco

DESCRIZIONE	Residui conservati e stanziamenti definitivi di bilancio			Numero di Riferimento allo Svolgimento	Conto del Tesoriere			Determinazioni dei residui		Minori residui o economie				
	RS CP T	Residui (A)			Pagamenti Residui (B)	Residui da riportare Residui (C)	Competenza (H)	Residui (D=B+C)	Competenza (=G+H) ⁽³⁾		E = (+/-) A-D (2)			
		Competenza (F)										Impegni Residui (D=B+C)	Impegni 31 Dic. (P=D+I)	L = (+/-) F-I
		Totale (M)												
TOTALE SERVIZIO 2 - STADIO COMUNALE PALAZZO DELLO SPORT ED ALTRI IMPIANTI	RS	0,00	0,00	0,00	0,00	0,00	0,00	0,00	0,00	0,00				
	CP	0,00	0,00	0,00	0,00	0,00	0,00	0,00	0,00	0,00				
	T	0,00	0,00	0,00	0,00	0,00	0,00	0,00	0,00	0,00				
TOTALE FUNZIONE 6 - SETTORE SPORTIVO E RICREATIVO	RS	1.150.337,32	663.808,21	486.529,11	663.808,21	663.808,21	1.150.337,32	1.150.337,32	0,00	0,00				
	CP	670.000,00	662.715,72	0,00	662.715,72	662.715,72	662.715,72	662.715,72	0,00	0,00				
	T	1.820.337,32	1.326.523,93	486.529,11	1.326.523,93	1.326.523,93	1.813.053,04	1.813.053,04	0,00	0,00				
FUNZIONE 8 - VIABILITA' E TRASPORTI SERVIZIO 1 - VIABILITA', CIRCOLAZIONE STRADALE E SERVIZI CONNESSI INTERVENTO 1 - ACQUISIZIONE DI BENI IMMOBILI	RS	1.150.337,32	663.808,21	486.529,11	663.808,21	663.808,21	1.150.337,32	1.150.337,32	0,00	0,00				
	CP	670.000,00	662.715,72	0,00	662.715,72	662.715,72	662.715,72	662.715,72	0,00	0,00				
	T	1.820.337,32	1.326.523,93	486.529,11	1.326.523,93	1.326.523,93	1.813.053,04	1.813.053,04	0,00	0,00				
TOTALE SERVIZIO 1 - VIABILITA', CIRCOLAZIONE STRADALE E SERVIZI CONNESSI	RS	1.150.337,32	663.808,21	486.529,11	663.808,21	663.808,21	1.150.337,32	1.150.337,32	0,00	0,00				
	CP	670.000,00	662.715,72	0,00	662.715,72	662.715,72	662.715,72	662.715,72	0,00	0,00				
	T	1.820.337,32	1.326.523,93	486.529,11	1.326.523,93	1.326.523,93	1.813.053,04	1.813.053,04	0,00	0,00				
TOTALE FUNZIONE 8 - VIABILITA' E TRASPORTI	RS	1.150.337,32	663.808,21	486.529,11	663.808,21	663.808,21	1.150.337,32	1.150.337,32	0,00	0,00				
	CP	670.000,00	662.715,72	0,00	662.715,72	662.715,72	662.715,72	662.715,72	0,00	0,00				
	T	1.820.337,32	1.326.523,93	486.529,11	1.326.523,93	1.326.523,93	1.813.053,04	1.813.053,04	0,00	0,00				
FUNZIONE 9 - GESTIONE DEL TERRITORIO E DELL'AMBIENTE SERVIZIO 1 - URBANISTICA E GESTIONE DEL TERRITORIO INTERVENTO 1 - ACQUISIZIONE DI BENI IMMOBILI	RS	500.000,00	500.000,00	0,00	500.000,00	500.000,00	500.000,00	500.000,00	0,00	0,00				
	CP	0,00	0,00	0,00	0,00	0,00	0,00	0,00	0,00	0,00				
	T	500.000,00	500.000,00	0,00	500.000,00	500.000,00	500.000,00	500.000,00	0,00	0,00				
TOTALE SERVIZIO 1 - URBANISTICA E GESTIONE DEL TERRITORIO	RS	500.000,00	500.000,00	0,00	500.000,00	500.000,00	500.000,00	500.000,00	0,00	0,00				
	CP	0,00	0,00	0,00	0,00	0,00	0,00	0,00	0,00	0,00				
	T	500.000,00	500.000,00	0,00	500.000,00	500.000,00	500.000,00	500.000,00	0,00	0,00				

Il Presidente
Fabio Chioggi

(1) Movimenti degli stanziamenti per i minori residui attivi - Istanziamenti (INS) Precostrutti (PIPE)
(2) Movimenti degli stanziamenti per i minori residui passivi - Istanziamenti (INS) Precostrutti (PIPE)
(3) Indicazione dei dati finanziari che si riferiscono alle spese correnti (XOP)

[Signature]

IL DIRETTORE
dott. Angelo Sacco

Napoli, 26 MAR. 2010
M. TERESA VERRIACCI
ISTITUTORE

COMUNE DI NAPOLI

Esercizio 2009

DESCRIZIONE	Residui conservati e Stanziamenti definitivi di bilancio			Numero di Riferimento allo Svolgimento	Conto del Tesoriere		Determinazioni del residui		Impegni	Minori residui o economie							
	RS	CP	T		Pagamenti	Residui da riportare	Residui (D=B+C)	Residui (C)			Competenza (=G+H)	E = (+/-) A-D (2)	L = (+/-) F-I				
2090601 SERVIZIO 6 - PARCHI E SERVIZI PER LA TUTELA AMBIENTALE DEL VERDE, ALTRI SERVIZI RELATIVI AL TERRITORIO E ALL'AMBIENTE INTERVENTO 1 - ACQUISIZIONE DI BENI IMMOBILI TOTALE SERVIZIO 6 - PARCHI E SERVIZI PER LA TUTELA AMBIENTALE DEL VERDE, ALTRI SERVIZI RELATIVI AL TERRITORIO E ALL'AMBIENTE TOTALE FUNZIONE 9 - GESTIONE DEL TERRITORIO E DELL'AMBIENTE FUNZIONE 10 - SETTORE SOCIALE SERVIZIO 1 - ASILI NIDO, SERVIZI PER L'INFANZIA E PER I MINORI INTERVENTO 1 - ACQUISIZIONE DI BENI IMMOBILI TOTALE SERVIZIO 1 - ASILI NIDO, SERVIZI PER L'INFANZIA E PER I MINORI TOTALE FUNZIONE 10 - SETTORE SOCIALE FUNZIONE 11 - SVILUPPO ECONOMICO SERVIZIO 2 - FIERE, MERCATI E SERVIZI CONNESSI INTERVENTO 1 - ACQUISIZIONE DI BENI IMMOBILI	RS	CP	T	Residui (A)	Competenza (F)	Totale (M)	Residui (B)	Residui (C)	Competenza (H)	Residui (D=B+C)	Competenza (=G+H)	Impegni 31 Dic. (P=D+I)					
	0,00	80.000,00	80.000,00	0,00	80.000,00	0,00	0,00	79.129,91	79.129,91	0,00	79.129,91	79.129,91	0,00	0,00	870,09		
	0,00	80.000,00	80.000,00	0,00	80.000,00	0,00	0,00	79.129,91	79.129,91	0,00	79.129,91	79.129,91	0,00	0,00	870,09		
	500.000,00	80.000,00	580.000,00	500.000,00	80.000,00	0,00	0,00	500.000,00	79.129,91	500.000,00	500.000,00	500.000,00	500.000,00	0,00	0,00	870,09	
	0,00	5.000,00	5.000,00	0,00	5.000,00	0,00	0,00	0,00	5.000,00	0,00	5.000,00	5.000,00	5.000,00	0,00	0,00	0,00	
	0,00	5.000,00	5.000,00	0,00	5.000,00	0,00	0,00	0,00	5.000,00	0,00	5.000,00	5.000,00	5.000,00	0,00	0,00	0,00	
	0,00	5.000,00	5.000,00	0,00	5.000,00	0,00	0,00	0,00	5.000,00	0,00	5.000,00	5.000,00	5.000,00	0,00	0,00	0,00	
	30.000,00	30.000,00	60.000,00	30.000,00	30.000,00	0,00	0,00	0,00	30.000,00	30.000,00	30.000,00	30.000,00	30.000,00	30.000,00	0,00	0,00	0,00
	0,00	29.657,66	29.657,66	0,00	29.657,66	0,00	0,00	0,00	29.657,66	29.657,66	29.657,66	29.657,66	29.657,66	29.657,66	0,00	0,00	342,34
	0,00	59.657,66	59.657,66	0,00	59.657,66	0,00	0,00	0,00	59.657,66	59.657,66	59.657,66	59.657,66	59.657,66	59.657,66	0,00	0,00	0,00

Il Presidente
Fabio Chiosso

(1) Morismi del patrimonio dei minori residui attivi : Istanziamenti (INZ)
(2) Morismi del patrimonio dei minori residui passivi : Istanziamenti (INZ) Prepagati (IPIE)
(3) Indicare la parte degli impegni che si riferisce in parte per gli interventi di spesa e la parte che si riferisce ad altre voci (XOP)

IL DIRETTORE
dot. Angelo Sacco

COMUNE DI NAPOLI

Esercizio 2009

DESCRIZIONE	Residui conservati e Stanziamenti definitivi di bilancio			Numero di Riferimento allo Svolgimento	Conto del Tesoriere			Determinazioni dei residui		Impegni	Minori residui o economie							
	RS	CP	T		Pagamenti	Residui (B)	Competenza (G)	Residui da riportare	Residui (C)			Residui (D=B+C)	E = (+/-) A-D (2)					
														Competenza (F)	Residui (C)	Competenza (H)	Competenza (I=G+H) (3)	L = (+/-) F-I
TOTALE SERVIZIO 2 - FIERE, MERCATI E SERVIZI CONNESSI	30.000,00	30.000,00	60.000,00		0,00	0,00	30.000,00	30.000,00	30.000,00	0,00								
					0,00	0,00	29.657,66	29.657,66	29.657,66	342,34								
					0,00	0,00	59.657,66	59.657,66	59.657,66									
TOTALE FUNZIONE 11 - SVILUPPO ECONOMICO	30.000,00	30.000,00	60.000,00		0,00	0,00	30.000,00	30.000,00	30.000,00	0,00								
					0,00	0,00	29.657,66	29.657,66	29.657,66	342,34								
					0,00	0,00	59.657,66	59.657,66	59.657,66									
TOTALE TITOLO II	3.027.180,27	1.365.000,00	4.392.180,27		1.190.817,83	0,00	1.835.762,39	1.835.762,39	3.025.580,22	600,05								
					0,00	0,00	1.351.853,26	1.351.853,26	1.351.853,26	13.146,74								
					4.392.180,27	1.365.000,00	3.187.615,65	3.187.615,65	4.378.433,48									
					6.443.201,88	4.496.232,67	10.939.434,55	10.939.434,55	10.939.434,55									
					4.496.232,67	10.939.434,55	1.842.164,38	4.314.354,34	6.156.518,72	286.683,16								
					4.496.232,67	10.939.434,55	1.062.089,18	3.010.866,16	4.092.955,34	403.277,33								
					10.939.434,55	10.939.434,55	2.924.253,56	7.325.220,50	10.249.474,06									

PER COPIA CONFORME

12 6 MAR. 2010

Napoli,
M. TERESA RUBINACCI
ISTRUTTORE

Il Presidente
Fabio Chiosi

(1) Morali del patrimonio dei minori residui attivi : Invariante (INZ)
(2) Morali del patrimonio dei minori residui passivi : Invariante (INZ) Prezzi (PIPE)
(3) Indicare la parte degli impegni che si riferisce a spese regolari e parte che si riferisce a spese straordinarie (XOP)



COMUNE DI NAPOLI

II Municipalità

**Avvocata - Montecalvario
Mercato - Pendino
Porto - San Giuseppe**

Il Direttore

2195
26-7-10

Al Servizio Contabilità Finanziaria ed Economica

Oggetto: Rendiconto gestione 2009

Si trasmette la deliberazione del Consiglio di questa Municipalità n. 05 del 25.03.2010 relativa all'oggetto, *unitamente alla relazione approvata dalla Giunta Municipale sulle valutazioni di efficacia dell'azione condotta dalla Municipalità, sulla scorta dei risultati conseguiti, già inviata nei termini alla I Direzione Centrale.*

Si rappresenta che il Consiglio, per ragioni meramente politiche, come risulta dal verbale della seduta allegato, ha respinto a maggioranza assoluta dei votanti detto atto deliberativo.

Cordiali saluti

Dott.ssa Anna Aiello



COMUNE DI NAPOLI

COMUNE DI NAPOLI

2[^] MUNICIPALITA'

AVVOCATA MERCATO MONTECALVARIO

PENDINO PORTO

S.GIUSEPPE

DELIBERAZIONE CONSIGLIO 2[^] MUNICIPALITA'

N. 05 del 25/03/2010

OGGETTO: Approvazione del Rendiconto della gestione dell'esercizio finanziario 2009, ai sensi dell'art. 71 del Regolamento delle Municipalità e art. 59 del Regolamento di contabilità".

L'anno duemiladieci, il giorno ^{09.45}25 del mese di marzo alle ore ^{09.45}, nell'aula consiliare della 2[^] Municipalità sita in Piazza Dante, si è riunito il Consiglio della 2[^] Municipalità: **(II[^] CONVOCAZIONE)**
Assiste il Direttore della II Municipalità dott.ssa Anna Aiello, in qualità di Segretario.
Eseguito l'appello, il Segretario dichiara che sono presenti in aula i consiglieri

PRESIDENTE

ALBERTO PATRUNO

P

CONSIGLIERI

ANGRISANO VINCENZO

P

GALLOTTO VINCENZO

A

ARIENZO FEDERICO

A

GIUGLIANO ROSARIA

P

BARBATO CARMINE

P

LAUDANNO PASQUALE

A

BATTINELLI CRISTOFORO

P

LEZZI SALVATORE

A

BOCCHETTI MARCO

P

MAZZOCCA RAFFAELE

P

CAMPAGNA ENRICO

A

MESSURI PIO FRANCESCO

A

CAPUOZZO CLAUDIO

A

PASCARELLA LUIGI

P

CASCIO ARMANDO

P

PIGATI ETTORE

P

CASTIELLO SALVATORE

P

REGA MARIA LUISA

P

CHIRICO FRANCESCO

P

RIEGEL VALENTINA

A

D'APRILE GIUSEPPE

P

SANTORO UMBERTO

P

DE STASIO GIUSEPPE RENATO

P

SEPE RITA in PESCE

A

DELLA RAGIONE NUNZIO

A

STAVOLA TOMMASO

A

FERRIGNO SALVATORE

A

TAGLIALATELA ALFREDO

A

FUSCO MAURIZIO

P

TRAMONTANO LUIGI

P

Nota bene: Per gli assenti viene apposto, a fianco del nominativo, il timbro "ASSENTE";

per i presenti viene apposto, a fianco del nominativo, il timbro "PRESENTE"

Assume la Presidenza: il Presidente Sig. Alberto Patruno

IL PRESIDENTE constatata la legalità della riunione, invita il Consiglio a trattare l'argomento segnato in oggetto.

IL CONSIGLIO DELLA 2^ MUNICIPALITA'

Premesso

che l'art. 71 del Regolamento delle Municipalità e l'art. 59 del Regolamento di contabilità prevedono l'adozione da parte del Consiglio delle Municipalità del rendiconto della gestione dell'esercizio finanziario precedente, unitamente alla relazione della Giunta Municipale sulle valutazioni di efficacia dell'azione condotta dalla Municipalità, sulla base dei risultati conseguiti.

Vista

la nota a firma del Ragioniere Generale prot. n. 1131 del 18.03.2010 con la quale, ai fini del completamento degli adempimenti di cui al D.Lgs. 267/00, nonché del regolamento delle Municipalità e del Regolamento di Contabilità, sono stati trasmessi i dati di bilancio di questa Municipalità, nonché la revisione dei residui attivi e passivi precedentemente trasmessi, allegati al presente provvedimento quali parti integranti

Visto, altresì

che la Giunta della II Municipalità con deliberazione n. 22 del 15.03.2010, ha approvato la relazione sulle valutazioni di efficacia dell'azione condotta dalla Municipalità, sulla base dei risultati conseguiti, ai sensi delle citate disposizioni regolamentari, allegata al presente provvedimento quale parte integrante

Considerato

che occorre procedere all'approvazione del rendiconto della gestione dell'esercizio finanziario 2009 di questa Municipalità, ai sensi dell'art. 71 del Regolamento delle Municipalità e art. 59 del Regolamento di contabilità" composto da :

1. Elenco residui attivi e passivi al 31.12.07 Allegato A
2. Conto di bilancio Allegato B
3. Relazione della Giunta Municipale sulle valutazioni di efficacia dell'azione condotta dalla Municipalità, sulla base dei risultati conseguiti Allegato C

Preso atto che il verbale dell'odierna seduta consiliare è parte integrante del presente provvedimento.

La parte narrativa, i fatti, gli atti citati, le dichiarazioni ivi comprese sono vere e fondate e quindi redatte dal Direttore della II Municipalità sotto la propria responsabilità tecnica, per cui sotto tale profilo, lo stesso dirigente qui di seguito sottoscrive

Il Direttore della II Municipalità
Dott.ssa Anna Aiello

DELIBERA

Respinge a maggioranza assoluta dei votanti

Approvare il rendiconto della gestione dell'esercizio finanziario 2007 di questa Municipalità, ai sensi dell'art. 71 del Regolamento delle Municipalità e art. 59 del Regolamento di contabilità" composto da :

4. Elenco residui attivi e passivi al 31.12.07 Allegato A
5. Conto di bilancio Allegato B
6. Relazione della Giunta Municipale sulle valutazioni di efficacia dell'azione condotta dalla Municipalità, sulla base dei risultati conseguiti Allegato C

A votazione separata, stante l'urgenza, dichiara la presente deliberazione immediatamente esecutiva ai sensi dell'art. 48 del Regolamento delle Municipalità

Il Presidente della II Municipalità
Alberto Parrino

Il Direttore della II Municipalità
Dott.ssa Anna Aiello



COMUNE DI NAPOLI

COMUNE DI NAPOLI
2^a MUNICIPALITA'
AVVOCATA MONTECALVARIO
MERCATO PENDINO
S.GIUSEPPE PORTO

DELIBERAZIONE CONSIGLIO 2^a MUNICIPALITA'

n.05 del 25/03/2010

OGGETTO: Approvazione del Rendiconto della gestione dell'esercizio finanziario 2009, ai sensi dell'art. 71 del Regolamento delle Municipalità e art. 59 del Regolamento di contabilità".

Il Direttore della II Municipalità esprime, ai sensi dell'art. 49, comma 1, del D.Lgs. 267/2000 e dell'art.47 del Regolamento delle Municipalità, il seguente parere di regolarità tecnica in ordine alla suddetta proposta:

FAVOREVOLE

Addi... 25/03/2010

Il Direttore della II Municipalità
Dott.ssa Anna Aiello

Pervenuta in Ragioneria Generale il Prot.....

Il Dirigente del Servizio di Ragioneria, esprime, ai sensi dell'art. 49, comma 1, del D. Lgs. 267/2000 e dell'art.47 del Regolamento delle Municipalità, il seguente parere di regolarità contabile in ordine alla suddetta proposta:

Addi.....

IL RAGIONIERE GENERALE

ATTESTATO DI COPERTURA FINANZIARIA ED IMPEGNO CONTABILE

La somma di L.....viene prelevata dal Titolo.....Sez.....
Rubrica.....Cap.....() del Bilancio 200....., che presenta
la seguente disponibilità:

Dotazione	L.....
Impegno precedente	L.....
Impegno presente	L.....
Disponibile	L.....

Ai sensi e per quanto disposto dall'art. 151, comma 4, del D.Lgs. 267/2000, si attesta la copertura finanziaria della spesa di cui alla suddetta proposta.

Addi.....

IL RAGIONIERE GENERALE

Deliberazione di C.M n.05 del 25/03/2010 composta da n.3..... pagine, nonché da allegati di complessive pagine..... progressivamente numerate, che ne costituiscono parte integrante.

SI ATTESTA:

- Che la presente deliberazione è stata pubblicata all'Albo Pretorio della 2^ Municipalità sito in Piazza Dante n.93 il..... e vi rimarrà per quindici giorni (artt. 47 e 48 Regolamento delle Municipalità).
- Che con nota in pari data è stata trasmessa in elenco ai Presidenti dei Gruppi Consiliari (5° comma art. 47 del Regolamento delle Municipalità).

Il Funzionario Responsabile

DICHIARAZIONE DI ESECUTIVITA'

Constatato che sono decorsi dieci giorni dalla pubblicazione e che si è provveduto alla prescritta trasmissione ai Presidenti dei Gruppi Consiliari, si dà atto che la presente deliberazione è divenuta da oggi esecutiva, ai sensi del 1° comma dell'art. 48 del regolamento delle Municipalità.....

Addi

IL Dirigente della 2^ Municipalità

Il presente provvedimento viene assegnato a:

per le procedure attuative.

Addi.....

IL Dirigente della 2^ Municipalità

Data e firma per ricevuta di copia del presente atto da parte dell'addetto al ritiro

Attestazione di avvenuta pubblicazione:

ALL. A e B

COMUNE DI NAPOLI II Municipalità Avvocata - Montecalvario - Mercato Pendino - Porto - San Giuseppe
18 MAR. 2010
Direzione di Municipalità Prot. n. <u>2009</u>



COMUNE DI NAPOLI
Dipartimento Ragioneria Generale
 Servizio Contabilità Finanziaria ed Economica
 E-mail: contabilita@comune.napoli.it

Napoli, 18/03/10

Prot. N. 1131

→ Al Sigg. Direttore delle Municipalità...^{2^e}
 Al Dirigente del Progetto Decentramento Amministrativo

- E p.c.
- Al Sigg. Presidenti della Municipalità
 - Al Sig. Direttore Generale
 - Al Sig. Segretario Generale
 - Al Sig. Assessore alle Risorse Strategiche
 - Al Sig. Direttore della I Direzione Risorse Strategiche
- Loro sedi**

OGGETTO: Determinazione dei residui attivi e passivi per la formazione del rendiconto della gestione 2009 – Adempimenti delle Municipalità.

Ai fini del completamento degli adempimenti previsti dal D.lgs. 267/00, nonché dal regolamento delle Municipalità, si trasmettono 2 allegati, contenenti i dati di bilancio di ciascuna Municipalità, con la revisione dei residui effettuata:

- l'allegato "A" contiene l'elenco dei residui passivi al 31/12/2009 delle singole Municipalità che dovrà confluire nell'elenco generale dei residui attivi e passivi approvato dal dirigente del Servizio Contabilità con propria disposizione, prima dell'approvazione del rendiconto di cui dovrà essere parte integrante.
- l'allegato "B" contiene il conto di bilancio di ciascuna municipalità.


Pertanto ai sensi dell'art. 71 del Regolamento delle Municipalità dovrà essere disposta apposita deliberazione del Consiglio di Municipalità di approvazione del rendiconto (all."B"), unitamente alla relazione sulla valutazione di efficacia delle azioni condotte dalla Municipalità, sulla base dei risultati conseguiti, che dovrà essere approvata dalla Giunta della Municipalità.

Le Municipalità provvederanno a trasmettere a questo Dipartimento il provvedimento del Consiglio di Municipalità contenente il rendiconto approvato (all."A" e "B") e la relazione che dovrà essere altresì trasmessa alla I Direzione Risorse Strategiche,

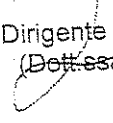
Tale adempimento è da considerarsi propedeutico ai fini della predisposizione del Rendiconto della Gestione 2009, che dovrà essere approvato dal Consiglio Comunale entro e non oltre il 30 aprile,

Si resta a disposizione per ogni chiarimento utile.

La responsabile I.D.
 Giulia Napoletano



Il Dirigente del Servizio
 (Dott.ssa Melea Luisa)





COMUNE DI NAPOLI

**MUNICIPALITA' II - Avvocata-Montecalvario, S. Giuseppe Porto,
Mercato-Pendino**

ALLEGATO "A"

ELENCO DEI RESIDUI

CODICE	GARIBOLDI	ARRIGOLO	ANNO	RESIDUO PROPRIO	STANZIAMENTO DEFINITIVO	TOTALE IMPEGNI	TOTALE MANDATI	INSUSSTENZIALI	IMPEGNA PROPRIO	MANDATI RESIDUO
MUNICIPALITÀ 2 - AVVOCATA-MONTECALVARIO,S.GIUSEPPE-PORTO, MERCATO-PENDINO MU02 1421 - FUNZIONE DI DIREZIONE DELLA MUNICIPALITÀ										
1010103	108093	2	2007	2.312,00	0,00	0,00	0,00	0,00	2.312,00	0,00

MUNICIPALITÀ II - COLLEGAMENTI AGENZIA ANSA										
1010105	110700	0	2007	2.000,00	0,00	0,00	0,00	0,00	2.000,00	0,00

MUNICIPALITÀ II - CONTRIBUTI PER L'ORGANIZZAZIONE DI MANIFESTAZIONI SOCIO-CULTURALI - FINANZ.PROV.LE ENTRATA CAP.205819										
2010105	202720	0	2007	3.515,54	0,00	0,00	0,00	0,00	3.515,54	3.045,60

MUNICIPALITÀ II - ACQUISIZIONE BENI STRUMENTALI - ENTRATA CAPP. 405041/405048										
2010105	203852	2	2007	100.000,00	0,00	0,00	0,00	600,05	100.000,00	99.399,95

MUNICIPALITÀ II - CREAZIONE DI CENTRO ASSISTITO DI ACCESSO TELEMATICO - FINANZ.POR CAMPANIA MISURA 6.2 VINCOLO ENTRATA CAP.403852										
1010102	811421	0	2008	31.000,00	0,00	0,00	0,00	0,08	31.000,00	30.999,92

MUNICIPALITÀ II - ACQUISTO BENI DI CONSUMO - FONDO ECONOMALE										
1010103	102123	2	2008	12.427,07	0,00	0,00	0,00	0,00	12.427,07	12.427,07

MUNICIPALITÀ II - ONERI ARTT.80 E 86 E RIMBORSI ART. 84 D.LGS. 267/2000 PER PRESIDENTI, ASSESSORI E CONSIGLIERI DELLE MUNICIPALITÀ										
1010103	102720	2	2008	21.950,04	0,00	0,00	0,00	4.659,48	21.950,04	17.290,56

MUNICIPALITÀ II - INDENNITÀ AI CONSIGLIERI										
--	--	--	--	--	--	--	--	--	--	--

CODICE	GARITTOLO	ARTICOLO	ANNO	RESIDUO PROPRIO	STANZIAMENTO DEFINITIVO	TOTALE MREGN	TOTALE MANDATI	INSUSSISTENZA	IMPEGNAZIONE RESIDUO	MANDATI A RESIDUO
MUNICIPALITA' II - INDENNITA' DI CARICA AL PRESIDENTE ED AGLI ASSESSORI										
1010103		102730	2	2008	9.748,82	0,00	0,00	1.879,19	9.748,82	7.869,63
1010103		103701	2	2008	38.740,00	0,00	0,00	0,00	38.740,00	0,00
MUNICIPALITA' II - PRESTAZIONI DI SERVIZI										
1010103		108093	2	2008	2.307,84	0,00	0,00	0,00	2.307,84	0,00
MUNICIPALITA' II - COLLEGAMENTI AGENZIA ANSA										
1010103		711421	1	2008	3.000,00	0,00	0,00	0,00	3.000,00	1.700,80
MUNICIPALITA' II - SPESE DI RAPPRESENTANZA - FONDO ECONOMALE										
1010103		711421	2	2008	10.000,00	0,00	0,00	0,65	10.000,00	9.999,35
MUNICIPALITA' II - PRESTAZIONI DI SERVIZI - FONDO ECONOMALE										
1010107		102735	2	2008	6.021,48	0,00	0,00	1.728,44	6.021,48	4.293,04
MUNICIPALITA' II - IRAP SU COMPENSI AI PRESIDENTI, AGLI ASSESSORI ED AI CONSIGLIERI										
1010108		102124	2	2008	19.477,89	0,00	0,00	0,00	19.477,89	19.477,89
MUNICIPALITA' II - ONERI STRAORDINARI DELLA GESTIONE CORRENTE (ARTT. 80-84 E 86 D LGS. 267/2000)										
2010105		240102	19	2008	49.937,90	0,00	0,00	0,00	49.937,90	49.028,96
MUNICIPALITA' II - ACQUISIZIONE BENI DUREVOLI - FIN. TO MUTUO CAP. 536005										

BILANCIO E PROGRAMMAZIONE

DIREZIONE DELLA MUNICIPIALITÀ

CODICE	CAPITOLIO	ARTICOLO	ANNO	RESIDUO PROPRIO	STANZIAMENTO DEFINITIVO	TOTALE IMPEGNI	TOTALE MANDATI	INSUSSISTENZA	IMPEGNO RESIDUO	MANDATA RESIDUO
MUNICIPALITÀ II - ACQUISTO BENI DI CONSUMO										
1010102		102700	2	2009	0,00	0,00	0,00	0,00	0,00	0,00
1010102		102702	2	2009	0,00	0,00	0,00	0,00	0,00	0,00
MUNICIPALITÀ II - ACQUISTO BENI DI CONSUMO - FONDO ECONOMALE										
1010102		811421	0	2009	0,00	23.000,00	23.000,00	0,00	0,00	0,00
MUNICIPALITÀ II - ONERI ART. 80 E 86 E RIMBORSI ART. 84 D.LGS. 267/2000 PER PRESIDENTI, ASSESSORI E CONSIGLIERI DELLE MUNICIPIALITÀ										
1010103		102123	2	2009	0,00	122.707,00	111.314,95	90.459,16	0,00	0,00
1010103		102720	2	2009	0,00	217.259,00	192.566,64	0,00	0,00	0,00
MUNICIPALITÀ II - INDENNITÀ AI CONSIGLIERI										
1010103		102730	2	2009	0,00	104.239,00	92.875,27	0,00	0,00	0,00
MUNICIPALITÀ II - INDENNITÀ DI CARICA AL PRESIDENTE ED AGLI ASSESSORI										
1010103		103701	2	2009	0,00	24.000,00	24.000,00	0,00	0,00	0,00
MUNICIPALITÀ II - PRESTAZIONI DI SERVIZI										
1010103		108093	2	2009	0,00	2.312,00	2.310,36	0,00	0,00	0,00
MUNICIPALITÀ II - COLLEGAMENTI AGENZIA ANSA										

DIREZIONE DELLA MUNICIPIALITÀ

CODICE	CAPITOLIO	ARTICOLO	ANNO	RESIDUO PROPRIO	STANZIAMENTO DEFINITIVO	TOTALE IMPEGNI	TOTALE MANDATI	INSUSSISTENZA	IMPEGNI A DESTINARE	MANDATI A RESIDUO
MUNICIPALITÀ II - SPESE DI RAPPRESENTANZA - FONDO ECONOMALE										
1010103	711421	1	2009	0,00	1.500,00	1.500,00	0,00	0,00	0,00	0,00
1010103	711421	2	2009	0,00	8.000,00	8.000,00	0,00	0,00	0,00	0,00
MUNICIPALITÀ II - PRESTAZIONI DI SERVIZI - FONDO ECONOMALE										
1010103	761421	0	2009	0,00	0,00	0,00	0,00	0,00	0,00	0,00
CONSULENZE MUNICIPALITÀ II										
1010104	104700	0	2009	0,00	0,00	0,00	0,00	0,00	0,00	0,00
MUNICIPALITÀ II - UTILIZZO BENI DI TERZI										
1010105	110700	0	2009	0,00	0,00	0,00	0,00	0,00	0,00	0,00
MUNICIPALITÀ II - CONTRIBUTI PER L'ORGANIZZAZIONE DI MANIFESTAZIONI SOCIO-CULTURALI - FINANZ. PROVE ENTRATA CAP. 205819										
1010107	102735	2	2009	0,00	27.650,00	27.650,00	24.262,61	0,00	0,00	0,00
MUNICIPALITÀ II - IRAP SU COMPENSI AI PRESIDENTI, AGLI ASSESSORI ED AI CONSIGLIERI										
1010108	102124	2	2009	0,00	108.394,40	96.266,13	53.048,36	0,00	0,00	0,00
MUNICIPALITÀ II - ONERI STRAORDINARI DELLA GESTIONE CORRENTE (ARTT. 80-84 E 86 D.LGS. 267/2000)										
1010108	102126	0	2009	0,00	4.000,00	0,00	0,00	0,00	0,00	0,00
MUNICIPALITÀ II - ONERI STRAORDINARI DELLA GESTIONE CORRENTE										

BILANCIO E PROGRAMMAZIONE

DIREZIONE DELLA MUNICIPALITÀ

CODICE	CAPITOLLO	ARTICOLO	ANNO	RESIDUO PROPRIO	STANZIAMENTO DEFINITIVO	TOTALE IMPEGNI	TOTALE MANDATI	INSUSSISTENZA	IMPEGNI RESIDUI	MANDATI RESIDUI
1040502	150000	2	2009	0,00	0,00	0,00	0,00	0,00	0,00	0,00
MUNICIPALITÀ II - LIBRI DI TESTO										
1090105	105819	0	2009	0,00	0,00	0,00	0,00	0,00	0,00	0,00
CONTRIBUTO PER LA REALIZZAZIONE DELL'INIZIATIVA "WORKSHOP INTERNAZIONALE DI PROGETTAZIONE SUL RECUPERO E LA RIQUALIFICAZIONE DI ALCUNE AREE DEL CENTRO ANTICO DI NAPOLI - PATRIMONIO UNESCO" - FINANZ ANAS S.P.A. VINCOLO ENTRATA CAP 205819										
2010105	202720	0	2009	0,00	0,00	0,00	0,00	0,00	0,00	0,00
MUNICIPALITÀ II - ACQUISIZIONE BENI STRUMENTALI - ENTRATA CAP. 405047/405048										
2010105	203852	2	2009	0,00	0,00	0,00	0,00	0,00	0,00	0,00
MUNICIPALITÀ II - CREAZIONE DI CENTRO ASSISTITO DI ACCESSO TELEMATICO - FINANZ POR CAMPANIA MISURA 6.2 VINCOLO ENTRATA CAP. 403852										
2010105	240102	19	2009	0,00	80.000,00	79.976,05	0,00	0,00	0,00	0,00
MUNICIPALITÀ II - ACQUISIZIONE BENI DUREVOLI - FIN TO MUTUO CAP. 536005										
2010105	511421	0	2009	0,00	5.000,00	5.000,00	0,00	0,00	0,00	0,00
MUNICIPALITÀ II - ACQUISIZIONE BENI STRUMENTALI - FONDO ECONOMALE (anno 2009 ENTRATA CAP. 405053)										

CODICE CAPITOLO ARTICOLO ANNO RESIDUO STANZIAMENTO DEFINITIVO TOTALE MANDATI INSUBSISTENZA IMPEGNAZIONE RESIDUO MANDATA RESIDUO

MUNICIPALITA' 2 - AVVOCATA-MONTECALVARIO-S.GIUSEPPE PORTO, MERCATO-PENDINO MU02 1422 - SERVIZIO MUNICIPALE

MANUTENZIONE URBANA

2090101 43380 8 2000 81.404,07 0,00 0,00 0,00 81.404,07 81.404,07

RIPRISTINO E CONSOLIDAMENTO SCALONE MONTESANTO - FINANZIATO MUTUO CAP. 4514/B

2040301 43142 0 2001 2.539,83 0,00 0,00 0,00 2.539,83 0,00

MANUTENZIONE STRAORDINARIA SCUOLE MEDIE STG. AVVOCATA MONTECALVARIO

S. GIUSEPPE PORTO - FINANZIATO MUTUO CAP. 4721

2080101 43190 0 2001 6.748,58 0,00 0,00 0,00 6.748,58 0,00

MANUTENZIONE STRAORDINARIA VIA S.LOMBARDI E CORSIA MONTEOLIVETO - STG

AVVOCATA MONTECALVARIO S. GIUSEPPE PORTO FINANZIATO MUTUO CAP. 4762

2040201 200490 0 2002 12.887,57 0,00 0,00 0,00 12.887,57 12.887,57

MANUTENZIONE STRAORDINARIA DELLA SCUOLA VENTAGLIERI - FINANZ. MUTUO CAP.

500490

1080103 133910 2 2003 4.806,29 0,00 0,00 0,00 4.806,29 0,00

MANUTENZIONE ORDINARIA STRADE AMBITO TERRITORIALE - MUNICIPALITA' II (ex cap.

33900/2)

2040201 201877 0 2003 310,31 0,00 0,00 0,00 310,31 310,31

MANUTENZIONE STRAORDINARIA PER ADEGUAMENTO NORMATIVO IN MATERIA DI IGIENE E

SICUREZZA SUL LAVORO DLGS 626/94 SCUOLE CIRCOSCRIZIONE DI AVVOCATA

MONTECALVARIO - FINANZ. MUTUO CAP. 561877

1100103 126351 2 2004 4.916,83 0,00 0,00 0,00 4.916,83 4.826,37

MANUTENZIONE ORDINARIA ASILI NIDO - MUNICIPALITA' II (Ril. IVA) (ex cap. 26350/6)

BILANCIO E PROGRAMMAZIONE

CODICE	CAPITOLO	ARTICOLO	ANNO	RESIDUI PROPRIO	STANZIAMENTO DEFINITIVO	TOTALE IMPEGNI	TOTALE MANDATI	SUSSISTENZA	IMPEGNI SPRIMI	MANDATI RESIDUI
2040201	201613	0	2004	35.398,75	0,00	0,00	0,00	0,00	35.398,75	900,20
RISTRUTTURAZIONE STATICA E LOCATIVA ED ADEGUAMENTO ALLE NORMATIVE VIGENTI DEL 34 CD BASILIO PUOTI - FINANZ. MUTUO CAP. 501613										

2080101	201508	0	2004	31.014,68	0,00	0,00	0,00	0,00	31.014,68	0,00
MANUTENZIONE STRAORDINARIA VIA SALVATOR ROSA - FINANZ. MUTUO CAP. 501508										

1040208	110623	0	2005	250,00	0,00	0,00	0,00	0,00	250,00	250,00
LAVORI SOMMA URGENZA EDIFICI SCOLASTICI SIC. AVVOCATA										

1080103	133910	2	2005	54.701,61	0,00	0,00	0,00	0,00	54.701,61	0,00
MANUTENZIONE ORDINARIA STRADE AMBITO TERRITORIALE - MUNICIPALITA' II (ex cap. 33900/2)										

2040201	200620	0	2005	8.979,51	0,00	0,00	0,00	0,00	8.979,51	760,53
PROGETTO PER LA SISTEMAZIONE FUNZIONALE PER L'ADEGUAMENTO NORMATIVO D.LGS 626/94 E 818/04 PER IL CPI SCUOLA UMBERTO I - FINANZ. MUTUO CAP. 500620										

2040201	255009	0	2005	43.532,20	0,00	0,00	0,00	0,00	43.532,20	0,00
MANUTENZIONE STRAORDINARIA E ADEGUAMENTO NORMATIVO D. LGS 626/94 SCUOLE ELEMENTARI RICADENTI NELLA CIRCOSCRIZIONE AVVOCATA MONTECALVARIO S. GIUSEPPE PORTO - FINANZ. MUTUO ENTRATA CAP. 555008										

2080101	255060	0	2005	27.826,21	0,00	0,00	0,00	0,00	27.826,21	0,00
LAVORI DI MANUTENZIONE STRAORDINARIA CAPOSTRADA E MARCIAPEDI DELLE STRADE RICADENTI NEL TERRITORIO DEL SIG. AVVOCATA MONTECALVARIO S. GIUSEPPE PORTO - FINANZ. MUTUO ENTRATA CAP. 555060										

BILANCIO E PROGRAMMAZIONE

CODICE	CAPITOLO	ARTICOLO	ANNO	RESIDUO PROPRIO	STANZIAMENTO DEFINITIVO	TOTALE IMPEGNI	TOTALE MANDATI	INSUSSISTENZA	IMPEGNI RESIDUI	MANDATI RESIDUI
2080101	255064	0	2005	2.410,10	0,00	0,00	0,00	0,00	2.410,10	2.310,75
LAVORI DI MANUTENZIONE STRAORDINARIA CAPOSTRADA E MARGIAPIEDI DELLE STRADE RICADENTI NEL TERRITORIO STC.S LORENZO VICARIA MERCATO PENDINO - FINANZ.MUTUO ENTRATA CAP.555064										
2190101	255011	0	2005	21.211,40	0,00	0,00	0,00	0,00	21.211,40	3.265,84
MANUTENZIONE STRAORDINARIA ADEGUAMENTO NORMATIVO D.LGS.626/94 ASILI NIDO RICADENTI NELLA CIRCOSCRIZIONE AVVOCATA MONTECALVARIO S. GIUSEPPE PORTO FINANZ.MUTUO ENTRATA CAP. 555008										
1040103	110400	2	2006	7.117,04	0,00	0,00	0,00	0,00	7.117,04	7.117,04
MANUTENZIONE ORDINARIA SCUOLE MATERNE COMUNALI E STATALI - MUNICIPALITA' II (ex cap. 10401/6)										
1040203	111500	2	2006	29.244,74	0,00	0,00	0,00	0,00	29.244,74	26.889,80
MANUTENZIONE ORDINARIA SCUOLE ELEMENTARI - MUNICIPALITA' II (ex cap. 11501/6)										
1040303	112300	2	2006	19.770,16	0,00	0,00	0,00	0,00	19.770,16	19.770,16
MANUTENZIONE ORDINARIA SCUOLE MEDIE - MUNICIPALITA' II (ex cap. 12301/6)										
1080103	133910	2	2006	8.215,22	0,00	0,00	0,00	0,00	8.215,22	0,00
MANUTENZIONE ORDINARIA STRADE AMBITO TERRITORIALE - MUNICIPALITA' II (ex cap. 33900/2)										
1100103	128351	2	2006	3.828,52	0,00	0,00	0,00	0,00	3.828,52	3.666,83
MANUTENZIONE ORDINARIA ASILI NIDO - MUNICIPALITA' II (Ril. IVA) (ex cap. 26350/6)										

BILANCIO E PROGRAMMAZIONE

DIREZIONE DELLA MUNICIPALITÀ

CODICE	GARFOLIO	ARRIGLIO	ANNO	RESIDUO PROPRIO	STANZIAMENTO DEFINITIVO	COLLETTA IMPEGNI	TOTALE MANDATI	INSUSSISTENZA	IMPEGNI RESIDUI	MANDATI RESIDUI
RISTRUTTURAZIONE INSTALLAZIONE ASCENSORE ED ADEGUAMENTO NORMATIVO 12 CD - FINANZ.MUTUO ENTRATA CAP.542400										
2040201	242400	0	2006	80.136,09	0,00	0,00	0,00	0,00	80.136,09	59.360,50
2040201	242406	0	2006	103.138,68	0,00	0,00	0,00	0,00	103.138,68	100.026,79
MANUTENZIONE STRAORDINARIA COMPLESSO SCOLASTICO TERESA CONFALONIERI - ELEMENTARE - FINANZ.MUTUO ENTRATA CAP.542403										
2040301	242407	0	2006	210.775,80	0,00	0,00	0,00	0,00	210.775,80	210.581,21
MANUTENZIONE STRAORDINARIA COMPLESSO SCOLASTICO TERESA CONFALONIERI - MEDIA - FINANZ.MUTUO ENTRATA CAP.542403										
2090101	255261	0	2006	605.140,00	0,00	0,00	0,00	0,00	605.140,00	0,00
RIGUALLEGGIAZIONE URBANA VIA B.CARACCIOLIO - FINANZ.MUTUO ENTRATA CAP.555261										
2090101	255269	0	2006	23.979,76	0,00	0,00	0,00	0,00	23.979,76	1.375,48
ARREDO URBANO PIAZZA MASANELLO - FINANZ.MUTUO ENTRATA CAP.555269										
1040103	110400	2	2007	21.128,68	0,00	0,00	0,00	0,10	21.128,68	15.318,36
MANUTENZIONE ORDINARIA SCUOLE MATERNE COMUNALI E STATALI - MUNICIPALITÀ II (ex cap. 104016)										
1040203	111500	2	2007	79.188,09	0,00	0,00	0,00	0,00	79.188,09	42.125,48
MANUTENZIONE ORDINARIA SCUOLE ELEMENTARI - MUNICIPALITÀ II (ex cap. 115016)										

DIREZIONE DELLA TRIBUTAZIONE

CODICE	CAPITOLO	ARTICOLO	ANNO	RESIDUO PROPRIO	STANZIAMENTO DEFINITIVO	TOTALE IMPEGNI	TOTALE MANDATI	INSISTENZA	IMPEGNO RESIDUO	MANDATO RESIDUO
1040303	112300	2	2007	120.022,00	0,00	0,00	0,00	0,00	120.022,00	4.879,57
MANUTENZIONE ORDINARIA SCUOLE MEDIE - MUNICIPALITA' II (ex cap. 12301/6)										
1080103	133910	2	2007	335.978,28	0,00	0,00	0,00	0,00	335.978,28	0,00
MANUTENZIONE ORDINARIA STRADE AMBITO TERRITORIALE - MUNICIPALITA' II (ex cap. 33900/2)										
1100103	126351	2	2007	40.000,00	0,00	0,00	0,00	0,00	40.000,00	4.545,56
MANUTENZIONE ORDINARIA A SILI NIDO - MUNICIPALITA' II (Rif. IVA) (ex cap. 26350/6)										
2010501	240102	1	2007	50.000,00	0,00	0,00	0,00	0,00	50.000,00	0,00
MUNICIPALITA' II - MANUTENZIONE STRAORDINARIA IMMOBILI COMUNALI - ENTRATA CAPP. 405047/405048										
2060201	240102	5	2007	50.000,00	0,00	0,00	0,00	0,00	50.000,00	0,00
MUNICIPALITA' II - MANUTENZIONE STRAORDINARIA DEGLI IMPIANTI SPORTIVI - ENTRATA CAPP. 405047/405048										
2080201	240102	3	2007	150.000,00	0,00	0,00	0,00	0,00	150.000,00	0,00
MUNICIPALITA' II - MANUTENZIONE STRAORDINARIA PER LA PUBBLICA ILLUMINAZIONE - ENTRATA CAPP. 405047/405048										
2090101	240102	2	2007	300.000,00	0,00	0,00	0,00	0,00	300.000,00	0,00
MUNICIPALITA' II - RIQUALIFICAZIONE ARREDO URBANO - ENTRATA CAPP. 405047/405048										

DIREZIONE DELLA REGIONE DELTA

CODICE	CAPITOLO	ARTICOLO	ANNO	RESIDUO PROPRIO	STANZIAMENTO DEFINITIVO	TOTALE IMPEGNI	TOTALE MANDATI	INSUSSISTENZA	IMPEGNA DEFINITIVA	MANDATI RESIDUO
2090601	240102	4	2007	50.000,00	0,00	0,00	0,00	0,00	50.000,00	0,00
MUNICIPALITA' II - MANUTENZIONE STRAORDINARIA PER IL VERDE PUBBLICO - ENTRATA CAPP: 405047/405048										
1010503	100300	2	2008	50.000,00	0,00	0,00	0,00	273,69	50.000,00	0,00
II MUNICIPALITA' - MANUTENZIONE ORDINARIA SEDI										
1040103	110400	2	2008	8.534,19	0,00	0,00	0,00	1.000,00	8.534,19	0,00
MANUTENZIONE ORDINARIA SCUOLE MATERNE COMUNALI E STATALI - MUNICIPALITA' II (ex cap. 10401/6)										
1040203	111500	2	2008	35.000,00	0,00	0,00	0,00	4.000,00	35.000,00	0,00
MANUTENZIONE ORDINARIA SCUOLE ELEMENTARI - MUNICIPALITA' II (ex cap. 11501/6)										
1040303	112300	2	2008	60.000,00	0,00	0,00	0,00	7.000,00	60.000,00	0,00
MANUTENZIONE ORDINARIA SCUOLE MEDIE - MUNICIPALITA' II (ex cap. 12301/6)										
1080103	133910	2	2008	219.999,99	0,00	0,00	0,00	0,00	219.999,99	0,00
MANUTENZIONE ORDINARIA STRADE AMBITO TERRITORIALE - MUNICIPALITA' II (ex cap. 33900/2)										
1100103	126351	2	2008	17.000,00	0,00	0,00	0,00	2.669,68	17.000,00	0,00
MANUTENZIONE ORDINARIA ASILI NIDO - MUNICIPALITA' II (Rif. IVA) (ex cap. 20350/6)										

DIREZIONE DELLA MUNICIPALITÀ

GODICE	CAPITOLO	ARTICOLO	ANNO	RESIDUO PROPRIO	STANZIAMENTO DEFINITIVO	TOTALE IMPEGNI	TOTALE MANDATI	INSUSSISTENZA	IMPEGNI PRELIMINARI	MANDATI RESIDUI
MUNICIPALITÀ II - MANUTENZIONE STRAORDINARIA UFFICI - FIN.TO MUTUO CAP. 536005										
2010501	240102	10	2008	190.000,00	0,00	0,00	0,00	0,00	190.000,00	0,00
2040101	240102	12	2008	60.000,00	0,00	0,00	0,00	0,00	60.000,00	0,00
MUNICIPALITÀ II - MANUTENZIONE STRAORDINARIA SCUOLE MATERNE - FIN.TO MUTUO CAP. 536005										
2040201	240102	13	2008	60.000,00	0,00	0,00	0,00	0,00	60.000,00	0,00
MUNICIPALITÀ II - MANUTENZIONE STRAORDINARIA SCUOLE ELEMENTARI - FIN.TO MUTUO CAP. 536005										
2040301	240102	14	2008	60.000,00	0,00	0,00	0,00	0,00	60.000,00	0,00
MUNICIPALITÀ II - MANUTENZIONE STRAORDINARIA SCUOLE MEDIE - FIN.TO MUTUO CAP. 536005										
2060201	240102	18	2008	10.000,00	0,00	0,00	0,00	0,00	10.000,00	0,00
MUNICIPALITÀ II - MANUTENZIONE STRAORDINARIA IMPIANTI SPORTIVI - FIN.TO MUTUO CAP. 536005										
2080101	240102	6	2008	300.000,00	0,00	0,00	0,00	0,00	300.000,00	0,00
MUNICIPALITÀ II - MANUTENZIONE STRAORDINARIA STRADE E PIAZZE - FIN.TO MUTUO CAP. 536005										
2080201	240102	8	2008	10.000,00	0,00	0,00	0,00	0,00	10.000,00	0,00
MUNICIPALITÀ II - MANUTENZIONE STRAORDINARIA PUBBLICA ILLUMINAZIONE - FIN.TO MUTUO CAP. 536005										

BILANCIO E PROGRAMMAZIONE

DIREZIONE DELLA MUNICIPALITA'

CODICE	CAPITOLO	ARTICOLO	ANNO	RESIDUO PROPRIO	STANZIAMENTO DEFINITIVO	TOTALE IMPEGNI	TOTALE MANDATI	INSUSSISTENZA	IMPEGNO DEFINITIVO	MANDATA RESIDUO
2090101	212606	0	2008	500.000,00	0,00	0,00	0,00	0,00	500.000,00	0,00
INTERVENTO DI RIQUALIFICAZIONE DI PIAZZA NOLANA - FINANZ. PROVINCIALE ENTRATA CAP. 412606 (VEDI CAPP. 412609/212609)										
2090101	212608	0	2008	615.170,00	0,00	0,00	0,00	0,00	615.170,00	0,00
INTERVENTI PER ADEGUAMENTO NORMATIVO PARCO VENTAGLIERI - FINANZ. PROV. ENTRATA CAP. 412608										
2090101	212610	0	2008	20.000,00	0,00	0,00	0,00	0,00	20.000,00	0,00
PROGETTO "RESTAURO DEI BASAMENTI - COLONNE E ISCRIZIONI IN MARMO NELL'AREA DEI DEGUANI CENTRO ANTICO" - FINANZ. PROVINCIALE VINCOLO ENTRATA CAP. 412610										
2090101	240102	7	2008	100.000,00	0,00	0,00	0,00	0,00	100.000,00	0,00
MUNICIPALITA' II - RIQUALIFICAZIONE E ARREDO URBANO - FIN. TO MUTUO CAP. 536005										
2090401	240102	9	2008	30.000,00	0,00	0,00	0,00	0,00	30.000,00	0,00
MUNICIPALITA' II - CAPTAZIONE ACQUE SUPERFICIALI - FIN. TO MUTUO CAP. 536005										
2090601	240102	16	2008	50.000,00	0,00	0,00	0,00	0,00	50.000,00	0,00
MUNICIPALITA' II - MANUTENZIONE STRAORDINARIA VERDE PUBBLICO - FIN. TO MUTUO CAP. 536005										
2100101	240102	11	2008	20.000,00	0,00	0,00	0,00	0,00	20.000,00	0,00
MUNICIPALITA' II - MANUTENZIONE STRAORDINARIA ASILI NIDO - FIN. TO MUTUO CAP. 536005										

DIREZIONE DELLA MUNICIPALITÀ

CODICE	PARTITOLO	ARTICOLO	ANNO	RESIDUO PROPRIO	STANZIAMENTO DEFINITIVO	TOTALE IMPEGNI	TOTALE MANDATI	INSUBSISTENZA	IMPEGNA PERIODICA	MANDATA RESIDUO
2110201		240102	15	2008	50.000,00	0,00	0,00	0,00	50.000,00	0,00
MUNICIPALITÀ II - MANUTENZIONE STRAORDINARIA MERCATINI RIONALI - FIN.TO MUTUO CAP. 536005										

1010503		100300	2	2009	0,00	0,00	0,00	0,00	0,00	0,00
---------	--	--------	---	------	------	------	------	------	------	------

II MUNICIPALITÀ - MANUTENZIONE ORDINARIA SEDI

1040103		110400	2	2009	0,00	23.197,00	23.197,00	0,00	0,00	0,00
---------	--	--------	---	------	------	-----------	-----------	------	------	------

MANUTENZIONE ORDINARIA SCUOLE MATERNE COMUNALI E STATALI - MUNICIPALITÀ II
(ex cap. 10401/6)

1040203		111500	2	2009	0,00	92.223,91	92.223,91	0,00	0,00	0,00
---------	--	--------	---	------	------	-----------	-----------	------	------	------

MANUTENZIONE ORDINARIA SCUOLE ELEMENTARI - MUNICIPALITÀ II (ex cap. 11501/6)

1040208		110623	0	2009	0,00	0,00	0,00	0,00	0,00	0,00
---------	--	--------	---	------	------	------	------	------	------	------

LAVORI SOMMA URGENZA EDIFICI SCOLASTICI STG AVVOCATA

1040303		112300	2	2009	0,00	148.252,79	148.252,79	0,00	0,00	0,00
---------	--	--------	---	------	------	------------	------------	------	------	------

MANUTENZIONE ORDINARIA SCUOLE MEDIE - MUNICIPALITÀ II (ex cap. 12301/6)

1060203		127800	2	2009	0,00	0,00	0,00	0,00	0,00	0,00
---------	--	--------	---	------	------	------	------	------	------	------

MUNICIPALITÀ II - MANUTENZIONE ORDINARIA IMPIANTI SPORTIVI

BILANCIO E PROGRAMMAZIONE										
---------------------------	--	--	--	--	--	--	--	--	--	--

DIREZIONE DELLA MUNICIPALITÀ

CODICE	CAPITOLO	ARTICOLO	ANNO	RESIDUO PRELIMINARE	STANZA DEFINITIVA	TOTALE IMPEGNI	TOTALE MANDATI	INSUSSISTENZA	IMPEGNI RESIDUI	MANDATI RESIDUI
1080103	133910	2	2009	0,00	311.501,00	311.500,24	0,00	0,00	0,00	0,00
MANUTENZIONE ORDINARIA STRADE AMBITO TERRITORIALE - MUNICIPALITÀ II (ex cap. 33900/2)										

1080108	133902	0	2009	0,00	0,00	0,00	0,00	0,00	0,00	0,00
---------	--------	---	------	------	------	------	------	------	------	------

SOMMA URGENZA RELATIVA ALLA ELIMINAZIONE DEI PERICOLI SUSSEGUITI AI DISSESTI DETERMINATI DAGLI EVENTI PLUVIOMETRICI VERIFICATISI IN DATA 18 SETTEMBRE 2005 NELL'AMBITO DEL SISTEMA VIARIO CIRCOSCRIZIONE AVVOCATA

1100103	126351	2	2009	0,00	40.000,00	40.000,00	0,00	0,00	0,00	0,00
---------	--------	---	------	------	-----------	-----------	------	------	------	------

MANUTENZIONE ORDINARIA A SILI NIDO - MUNICIPALITÀ II (Ril. IVA) (ex cap. 26350/6)

1110203	137001	2	2009	0,00	0,00	0,00	0,00	0,00	0,00	0,00
---------	--------	---	------	------	------	------	------	------	------	------

MUNICIPALITÀ II - MANUTENZIONE ORDINARIA MERCATINI RIONALI

2010105	521421	0	2009	0,00	0,00	0,00	0,00	0,00	0,00	0,00
---------	--------	---	------	------	------	------	------	------	------	------

MUNICIPALITÀ II - ACQUISIZIONE BENI STRUMENTALI SOFTWARE ED HARDWARE

2010501	240102	1	2009	0,00	0,00	0,00	0,00	0,00	0,00	0,00
---------	--------	---	------	------	------	------	------	------	------	------

MUNICIPALITÀ II - MANUTENZIONE STRAORDINARIA IMMOBILI COMUNALI - ENTRATA CAPP. 405047/405048

2010501	240102	10	2009	0,00	180.000,00	177.727,73	0,00	0,00	0,00	0,00
---------	--------	----	------	------	------------	------------	------	------	------	------

MUNICIPALITÀ II - MANUTENZIONE STRAORDINARIA UFFICI FIN TO MUTUO CAPP. 536005

DIREZIONE DELLA MUNICIPALITÀ

CODICE	CAPITOLO	ARTICOLO	ANNO	RESIDUO PROPRIO	STANZIAMENTO DEFINITIVO	IGTALI IMPEGNI	TOTALE MANDATI	INSUSSISTENZA	IMPEGNI RESIDUI	MANDATI RESIDUI
2040101	201086	2	2009	0,00	20.000,00	20.000,00	0,00	0,00	0,00	0,00
LAVORI URGENTI SCUOLE MATERNE MUNICIPALITÀ II - FINANZ. REG. L. 50/85 VINCOLO ENTRATA CAP. 403066										
2040101	240102	12	2009	0,00	80.000,00	76.818,11	0,00	0,00	0,00	0,00
MUNICIPALITÀ II - MANUTENZIONE STRAORDINARIA SCUOLE MATERNE - FIN.TO MUTUO CAP. 536005										
2040101	255008	0	2009	0,00	0,00	0,00	0,00	0,00	0,00	0,00
MANUTENZIONE STRAORDINARIA E ADEGUAMENTO NORMATIVO D.LGS. 626/94 SCUOLE MATERNE RICADENTI NELLA CIRCOSCRIZIONE AVVOCATA MONTEGALVARIO S. GIUSEPPE PORTO - FINANZ. MUTUO ENTRATA CAP. 555008										
2040201	200490	0	2009	0,00	0,00	0,00	0,00	0,00	0,00	0,00
MANUTENZIONE STRAORDINARIA DELLA SCUOLA VENTAGLIERI - FINANZ. MUTUO CAP. 500490										
2040201	200620	0	2009	0,00	0,00	0,00	0,00	0,00	0,00	0,00
PROGETTO PER LA SISTEMAZIONE FUNZIONALE PER L'ADEGUAMENTO NORMATIVO D.LGS. 626/94 E 818/84 PER IL CPI SCUOLA UMBERTO I - FINANZ. MUTUO CAP. 500620										
2040201	201613	0	2009	0,00	0,00	0,00	0,00	0,00	0,00	0,00
RISTRUTTURAZIONE STATICA E LOCATIVA ED ADEGUAMENTO ALLE NORMATIVE VIGENTI DEL 34 CD BASILIO PUOLI - FINANZ. MUTUO CAP. 501613										
2040201	201877	0	2009	0,00	0,00	0,00	0,00	0,00	0,00	0,00
MANUTENZIONE STRAORDINARIA PER ADEGUAMENTO NORMATIVO IN MATERIA DI IGIENE E SICUREZZA SUL LAVORO D.LGS. 626/94 SCUOLE CIRCOSCRIZIONE DI AVVOCATA MONTEGALVARIO - FINANZ. MUTUO CAP. 501877										

BILANCIO E PROGRAMMAZIONE

DIREZIONE DELLA MUNICIPALITA'

CODICE	CAPITOLO	ARTICOLO	ANNO	RESIDUO PROPRIO	STANZIAMENTO DEFINITIVO	TOTALE IMPEGNI	TOTALE MANDATI	INSUBSISTENZA DEFINITIVA	IMPEGNI DEFINITIVI	MANDATI RESIDUI
LAVORI URGENTI SCUOLE ELEMENTARI MUNICIPALITA' II - FINANZ.REG. L.50/85 VINCOLO ENTRATA CAP. 403066										
2040201	202066	2	2009	0,00	30.000,00	30.000,00	0,00	0,00	0,00	0,00
2040201	240102	13	2009	0,00	80.000,00	80.000,00	0,00	0,00	0,00	0,00
MUNICIPALITA' II - MANUTENZIONE STRAORDINARIA SCUOLE ELEMENTARI - FIN TO MUTUO CAP. 536005										
2040201	242400	0	2009	0,00	0,00	0,00	0,00	0,00	0,00	0,00
RISTRUTTURAZIONE INSTALLAZIONE ASCENSORE ED ADEGUAMENTO NORMATIVO 12 CD - FINANZ.MUTUO ENTRATA CAP. 542400										
2040201	242406	0	2009	0,00	0,00	0,00	0,00	0,00	0,00	0,00
MANUTENZIONE STRAORDINARIA COMPLESSO SCOLASTICO TERESA CONFALONIERI - ELEMENTARE - FINANZ.MUTUO ENTRATA CAP. 542403										
2040201	255009	0	2009	0,00	0,00	0,00	0,00	0,00	0,00	0,00
MANUTENZIONE STRAORDINARIA E ADEGUAMENTO NORMATIVO D.LGS 626/94 SCUOLE ELEMENTARI RICADENTI NELLA CIRCOSCRIZIONE AVVOCATA MONTECALVARIO S.GIUSEPPE PORTO - FINANZ.MUTUO ENTRATA CAP. 555008										
2040301	43142	0	2009	0,00	0,00	0,00	0,00	0,00	0,00	0,00
MANUTENZIONE STRAORDINARIA SCUOLE MEDIE STO AVVOCATA MONTECALVARIO S.GIUSEPPE PORTO - FINANZIATO MUTUO CAP. 4721										
2040301	200066	2	2009	0,00	40.000,00	40.000,00	0,00	0,00	0,00	0,00
LAVORI URGENTI SCUOLE MEDIE MUNICIPALITA' II - FINANZ.REG. L.50/85 ENTRATA CAP. 403066										

BILANCIO E PROGRAMMAZIONE

DIREZIONE DELLA MUNICIPALITA'

GOB.IGE	CAPITOLIO	ART.9910	ANNO	RESIDUIO PROPRIO	STANZIAMENTO DEFINITIVO	POTABE IMPEGNI	TOTALE MANDATI	INSUSSISTENZA	IMPEGNIA RESIDUIO	MANDATA RESIDUIO
2040301	240102	14	2009	0,00	80.000,00	80.000,00	0,00	0,00	0,00	0,00
MUNICIPALITA' II - MANUTENZIONE STRAORDINARIA SCUOLE MEDIE - FIN TO MUTUO CAP. 536005										
2040301	242407	0	2009	0,00	0,00	0,00	0,00	0,00	0,00	0,00
MANUTENZIONE STRAORDINARIA COMPLESSO SCOLASTICO TERESA CONFALONIERI - MEDIA - FINANZ.MUTUO ENTRATA CAP.542403										
2040301	255010	0	2009	0,00	0,00	0,00	0,00	0,00	0,00	0,00
MANUTENZIONE STRAORDINARIA ADEGUAMENTO NORMATIVO D.L.GS.628/94 SCUOLE MEDIE RICADENTI NELLA CIRCOSCRIZIONE AVVOCATA MONTECALVARO S.GIUSEPPE PORTO - FINANZ.MUTUO ENTRATA CAP. 555008										
2060201	240102	5	2009	0,00	0,00	0,00	0,00	0,00	0,00	0,00
MUNICIPALITA' II - MANUTENZIONE STRAORDINARIA DEGLI IMPIANTI SPORTIVI - ENTRATA CAP. 405047/405048										
2060201	240102	18	2009	0,00	10.000,00	10.000,00	0,00	0,00	0,00	0,00
MUNICIPALITA' II - MANUTENZIONE STRAORDINARIA IMPIANTI SPORTIVI - FIN TO MUTUO CAP. 536005										
2080101	43190	0	2009	0,00	0,00	0,00	0,00	0,00	0,00	0,00
MANUTENZIONE STRAORDINARIA VIA S.LOMBARDI E CORSA MONTEOLIVETO - STG AVVOCATA MONTECALVARO S.GIUSEPPE PORTO FINANZIATO MUTUO CAP.4762										
2080101	201508	0	2009	0,00	0,00	0,00	0,00	0,00	0,00	0,00
MANUTENZIONE STRAORDINARIA VIA SALVATOR ROSA - FINANZ.MUTUO CAP.501508										

BILANCIO E PROGRAMMAZIONE

DIREZIONE DELLA MUNICIPALITÀ

CODICE	CAPITOLIO	ARTICOLO	ANNO	RESIDUO PROPRIO	STANZIAMENTO DEFINITIVO	TOTALE IMPEGNI	TOTALE MANDATI	INSUBSTITUENZA	IMPEGNI RESIDUI	MANDATI RESIDUI
MUNICIPALITÀ II - MANUTENZIONE STRAORDINARIA STRADE - FINANZIATO MUTUO CAP 536005										
2080101	207000	2	2009	0,00	200.000,00	0,00	0,00	0,00	0,00	0,00
2080101	240102	6	2009	0,00	320.000,00	0,00	0,00	0,00	0,00	0,00
MUNICIPALITÀ II - MANUTENZIONE STRAORDINARIA STRADE E PIAZZE - FIN.TO MUTUO CAP 536005										
2080101	247103	0	2009	0,00	78.271,71	78.271,71	0,00	0,00	0,00	0,00
LAVORI DI SOMMA URGENZA PER L'ELIMINAZIONE DEI DISSESTI VERIFICATISI IN VIA PEDEMENTINA A SAN MARTINO A SEGUITO DEL NUBIFRAGIO ACCADUTO NELLA NOTTE TRA IL 20 E IL 21 GIUGNO 2009										
2080101	255060	0	2009	0,00	0,00	0,00	0,00	0,00	0,00	0,00
LAVORI DI MANUTENZIONE STRAORDINARIA CAPOSTRADA E MARCIAPIEDI DELLE STRADE RICADENTI NEL TERRITORIO DEL SIG. AVVOCATA MONTECAL VARIO S. GIUSEPPE PORTO - FINANZ.TO MUTUO ENTRATA CAP.555060										
2080101	255064	0	2009	0,00	0,00	0,00	0,00	0,00	0,00	0,00
LAVORI DI MANUTENZIONE STRAORDINARIA CAPOSTRADA E MARCIAPIEDI DELLE STRADE RICADENTI NEL TERRITORIO STG S. LORENZO VICARIA MERCATO PENDINO - FINANZ.MUTUO ENTRATA CAP.555064										
2080201	240102	3	2009	0,00	0,00	0,00	0,00	0,00	0,00	0,00
MUNICIPALITÀ II - MANUTENZIONE STRAORDINARIA PER LA PUBBLICA ILLUMINAZIONE - ENTRATA CAPP. 405047/405048										

DIREZIONE DELLA MUNICIPALITA'

CODICE	GARIBOLDI	ARLIGIOLO	ANNO	RESPON- DABILITA'	STANZIAMEN- TO DEFINITIVO	TOTALE IMPEGNI	TOTALE MANDATI	INSUSSISTENZA	IMPEGNI DEFINITIVI	MANDATI RESIDUI
MUNICIPALITA' II - MANUTENZIONE STRAORDINARIA PUBBLICA ILLUMINAZIONE - FIN.TO MUTUO CAP. 536005										
2080201	240102	8	2009	0,00	0,00	0,00	0,00	0,00	0,00	0,00
2090101	43380	8	2009	0,00	0,00	0,00	0,00	0,00	0,00	0,00
RIPRISTINO E CONSOLIDAMENTO SCALONE MONTESANTO - FINANZIATO MUTUO CAP.4514/B										
2090101	212606	0	2009	0,00	0,00	0,00	0,00	0,00	0,00	0,00
INTERVENTO DI RIQUALIFICAZIONE DI PIAZZA NOLANA - FINANZ.PROVINCIALE ENTRATA CAP.412606 (VEDI CAPP.412609/212609)										
2090101	212608	0	2009	0,00	0,00	0,00	0,00	0,00	0,00	0,00
INTERVENTI PER ADEGUAMENTO NORMATIVO PARCO VENTAGLIERI - FINANZ.PROV. ENTRATA CAP. 412608										
2090101	212609	0	2009	0,00	500.000,00	500.000,00	0,00	0,00	0,00	0,00
RIQUALIFICAZIONE DI VIA CESARE CARMIGNANO, VIA SOPRAMMURO E TRAVERSE - AMPLIAMENTO DEL PROGETTO DI RIQUALIFICAZIONE DI PIAZZA NOLANA E CORSO GARIBOLDI - FINANZ.PROVINCIALE VINCOLO ENTRATA CAP. 412609 (VEDI CAPP.412606/212606)										
2090101	212610	0	2009	0,00	0,00	0,00	0,00	0,00	0,00	0,00
PROGETTO "RESTAURO DEI BASAMENTI COLONNE E ISCRIZIONI IN MARMO NELL'AREA DEI DECUMANI CENTRO ANTICO" - FINANZ.PROVINCIALE VINCOLO ENTRATA CAP. 412610										
2090101	212611	0	2009	0,00	10.000,00	10.000,00	0,00	0,00	0,00	0,00
LAVORI DI RESTAURO MONUMENTO A PAOLO EMILIO IMBRIANI - FINANZ.PROV. VINCOLO ENTRATA CAP. 412611										

DIREZIONE DELLA MUNICIPALITA'

CODICE	CAPITOLIO	ARTICOLI	ANNO	RESIDUO PROPRIO	STANZIAMENTO DEFINITIVO	TOTALE IMPEGNI	TOTALE MANDATI	INSUSSISTENZA	IMPEGNA DEFINITIVO	MANDATA RESIDUO
REALIZZAZIONE "PROGETTO MONUMENTO AI CADUTI DI MASSIRVA" - FINANZIAMENTO PROV. VINCOLO ENTRATA CAP.412614										
2090101	212614	0	2009	0,00	50.000,00	50.000,00	0,00	0,00	0,00	0,00
2090101	240102	2	2009	0,00	0,00	0,00	0,00	0,00	0,00	0,00
MUNICIPALITA' II - RIQUALIFICAZIONE ARREDO URBANO - ENTRATA CAPP. 405047/405048										
2090101	240102	7	2009	0,00	100.000,00	0,00	0,00	0,00	0,00	0,00
MUNICIPALITA' II - RIQUALIFICAZIONE E ARREDO URBANO - FIN.TO. MUTUO CAP. 536005										
2090101	255261	0	2009	0,00	0,00	0,00	0,00	0,00	0,00	0,00
RIQUALIFICAZIONE URBANA VIA B. CARACCIULO - FINANZ. MUTUO ENTRATA CAP. 555261										
2090101	255269	0	2009	0,00	0,00	0,00	0,00	0,00	0,00	0,00
ARREDO URBANO PIAZZA MASANELLO - FINANZ. MUTUO ENTRATA CAP. 555269										
2090201	205818	0	2009	0,00	0,00	0,00	0,00	0,00	0,00	0,00
RICOSTRUZIONE CITTA' DI NAPOLI L. 219/81 - VINCOLO ENTRATA CAP. 405818										
2090401	240102	9	2009	0,00	0,00	0,00	0,00	0,00	0,00	0,00
MUNICIPALITA' II - CAPTAZIONE ACQUE SUPERFICIALI - FIN.TO. MUTUO CAP. 536005										
2090601	240102	4	2009	0,00	0,00	0,00	0,00	0,00	0,00	0,00
MUNICIPALITA' II - MANUTENZIONE STRAORDINARIA PER IL VERDE PUBBLICO - ENTRATA CAPP. 405047/405048										

BILANCIO E PROGRAMMAZIONE

DIREZIONE DELLA MUNICIPALITÀ

CODICE	CAPITOLINO	ARTICOLO	ANNO	RESIDUO PROPRIO	STANZA DEFINITIVA	TOTALE IMPEGNI	TOTALE MANDATI	INSUBSISTENZA	IMPEGNI RESIDUI	MANDATI RESIDUI
MUNICIPALITÀ II - MANUTENZIONE STRAORDINARIA VERDE PUBBLICO - FIN.TO MUTUO CAP 536005										
2090601	240102	16	2009	0,00	10.000,00	10.000,00	0,00	0,00	0,00	0,00
MUNICIPALITÀ II - MANUTENZIONE STRAORDINARIA ASILI NIDO - FIN.TO MUTUO CAP 536005										
2100101	203066	2	2009	0,00	10.000,00	10.000,00	0,00	0,00	0,00	0,00
LAVORI URGENTI ASILI NIDO MUNICIPALITÀ II - FINANZ.REG. L.50/85 VINCOLO ENTRATA CAP. 403066										
2100101	240102	11	2009	0,00	40.000,00	40.000,00	0,00	0,00	0,00	0,00
MUNICIPALITÀ II - MANUTENZIONE STRAORDINARIA ASILI NIDO - FIN.TO MUTUO CAP 536005										
2100101	255011	0	2009	0,00	0,00	0,00	0,00	0,00	0,00	0,00
MANUTENZIONE STRAORDINARIA ADEGUAMENTO NORMATIVO D.LGS. 62/94 ASILI NIDO RICADENTI NELLA CIRCOSCRIZIONE AVVOCATA MONTECALVARO S. GIUSEPPE PORTO - FINANZ. MUTUO ENTRATA CAP. 535008										
2110201	240102	15	2009	0,00	0,00	0,00	0,00	0,00	0,00	0,00
MUNICIPALITÀ II - MANUTENZIONE STRAORDINARIA MERCATINI ROMALI - FIN.TO MUTUO CAP. 536005										

DIREZIONE DELLA MUNICIPALITÀ

COBOL	CAPITOLIO	ARTICOLO	ANNO	RESIDUO PROPRIO	STANZIAMENTO DEFINITIVO	TOTALE IMPEGNI	TOTALE MANDATI	INSUSSISTENZA	IMPEGNA DEFINITIVO	MANDATA RESIDUO
MUNICIPALITÀ 2 - AVVOCATA-MONTECALVARIO-S.GIUSEPPE PORTO,MERCATO-PENDINO MU02 1423 - SERVIZIO MUNICIPALE GESTIONE DEL TERRITORIO E REGOLAZIONE DELLE ATTIVITA' ECONOMICHE										
1080103	134014	2	2007	10.000,00	0,00	0,00	0,00	0,00	10.000,00	0,00

MUNICIPALITÀ II - CORRISPETTIVO SEGNALETICA STRADALE NAPOLI-PARK S.R.L.

1110203	137203	0	2007	3.815,80	0,00	0,00	0,00	0,00	3.815,80	0,00
---------	--------	---	------	----------	------	------	------	------	----------	------

PRESTAZIONI DI SERVIZI PER PROGETTO "MERCATINI DEL BIOLOGICO" - FINANZ. REG. ENTRATA CAP. 247422 (PER COFINANZ.COMUNALE VEDI CAP. 137204)

1110203	137204	0	2007	1.000,00	0,00	0,00	0,00	0,00	1.000,00	0,00
---------	--------	---	------	----------	------	------	------	------	----------	------

COFINANZIAMENTO COMUNALE PER IL "PROGETTO MERCATINI DEL BIOLOGICO" - PRESTAZIONI DI SERVIZI - (FINANZ.VEDI CAP. 247422/137203)

2110205	240105	0	2007	7.200,00	0,00	0,00	0,00	90,00	7.200,00	0,00
---------	--------	---	------	----------	------	------	------	-------	----------	------

ACQUISTO BENI DUREVOLI PER PROGETTO "MERCATINI DEL BIOLOGICO" - FINANZ.REG. ENTRATA CAP. 401701

2110205	240107	0	2007	1.800,00	0,00	0,00	0,00	0,00	1.800,00	0,00
---------	--------	---	------	----------	------	------	------	------	----------	------

COFINANZIAMENTO COMUNALE PER ACQUISTO BENI DUREVOLI "PROGETTO MERCATINI DEL BIOLOGICO" - (FINANZ.VEDI CAP. 401701/240105)

1080103	134014	2	2008	10.000,00	0,00	0,00	0,00	0,00	10.000,00	0,00
---------	--------	---	------	-----------	------	------	------	------	-----------	------

MUNICIPALITÀ II - CORRISPETTIVO SEGNALETICA STRADALE NAPOLI-PARK S.R.L.

2080101	240102	20	2008	10.000,00	0,00	0,00	0,00	0,00	10.000,00	0,00
---------	--------	----	------	-----------	------	------	------	------	-----------	------

MUNICIPALITÀ II - INSTALLAZIONE SEGNALETICA - FIN.TO MUTUO CAP. 536005

DIREZIONE DELLA MUNICIPALITA'

CODICE	CAPITULO	ARTICOLO	ANNO	RESIDUO PROPRIO	STANZIAMENTO DEFINITIVO	TOTALE IMPEGNI	TOTALE MANDATI	INSUBSISTENZA	INTEGRAZIONE RESIDUO	MANDATA RESIDUO
1080103	134014	2	2009	0,00	1.000,00	1.000,00	0,00	0,00	0,00	0,00
MUNICIPALITA' II - CORRISPETTIVO SEGNALETICA STRADALE NAPOLI/PARK S.R.L.										
1110203	137203	0	2009	0,00	0,00	0,00	0,00	0,00	0,00	0,00
PRESTAZIONI DI SERVIZI PER PROGETTO "MERCATINI DEL BIOLOGICO" - FINANZ. REG. ENTRATA CAP. 247422 (PER COFINANZ. COMUNALE VEDI CAP. 137204)										
1110203	137204	0	2009	0,00	0,00	0,00	0,00	0,00	0,00	0,00
COFINANZIAMENTO COMUNALE PER IL "PROGETTO MERCATINI DEL BIOLOGICO" - PRESTAZIONI DI SERVIZI - (FINANZ. VEDI CAP. 247422/137203)										
2080101	240102	20	2009	0,00	20.000,00	0,00	0,00	0,00	0,00	0,00
MUNICIPALITA' II - INSTALLAZIONE SEGNALETICA - FIN. TO MUTUO CAP. 536005										
2110205	240105	0	2009	0,00	0,00	0,00	0,00	0,00	0,00	0,00
ACQUISTO BENI DUREVOLI PER PROGETTO "MERCATINI DEL BIOLOGICO" - FINANZ. REG. ENTRATA CAP. 401701										
2110205	240107	0	2009	0,00	0,00	0,00	0,00	0,00	0,00	0,00
COFINANZIAMENTO COMUNALE PER ACQUISTO BENI DUREVOLI "PROGETTO MERCATINI DEL BIOLOGICO" - (FINANZ. VEDI CAP. 401701/240105)										

DIREZIONE DELLA MUNICIPALITA'

CODICE | CAPITOLO | ARTICOLO | ANNO | RESIDUO PROPRIO | STANZIAMENTO DEFINITIVO | TOTALE IMPEGNI | TOTALE MANDATI | INSUSSISTENZA | IMPEGNAZIONE PRELIMINARE | MUNICIPALITA' RESIDUO
 MUNICIPALITA' 2 AVVOCATA-MONTECALVARIO,S.GIUSEPPE PORTO,MERCATO-PENDINO - MU02 1424 - SERVIZIO MUNICIPALE
 ATTIVITA' CULTURALI, SPORTIVE E DEL TEMPO LIBERO

1010105 | 105700 | 0 | 2007 | 45.000,00 | 0,00 | 0,00 | 0,00 | 0,00 | 45.000,00 | 0,00

MUNICIPALITA' II - TRASFERIMENTI

1010105 | 105700 | 0 | 2008 | 45.000,00 | 0,00 | 0,00 | 0,00 | 0,00 | 45.000,00 | 0,00

MUNICIPALITA' II - TRASFERIMENTI

1050205 | 105600 | 0 | 2008 | 13.665,00 | 0,00 | 0,00 | 0,00 | 0,00 | 13.665,00 | 0,00

MUNICIPALITA' II - TRASFERIMENTI PER FINALITA' CULTURALI

1050205 | 108094 | 2 | 2008 | 12.000,00 | 0,00 | 0,00 | 0,00 | 0,00 | 12.000,00 | 0,00

TRASFERIMENTI NELL'AMBITO DELLE MANIFESTAZIONI DI "ASPETTANDO MAGGIO 2008"
 MUNICIPALITA' II

1010105 | 105700 | 0 | 2009 | 0,00 | 0,00 | 35.000,00 | 35.000,00 | 0,00 | 0,00 | 0,00

MUNICIPALITA' II - TRASFERIMENTI

1050205 | 105600 | 0 | 2009 | 0,00 | 0,00 | 0,00 | 0,00 | 0,00 | 0,00 | 0,00

MUNICIPALITA' II - TRASFERIMENTI PER FINALITA' CULTURALI

1050205 | 108094 | 2 | 2009 | 0,00 | 0,00 | 0,00 | 0,00 | 0,00 | 0,00 | 0,00

TRASFERIMENTI NELL'AMBITO DELLE MANIFESTAZIONI DI "ASPETTANDO MAGGIO 2008"
 MUNICIPALITA' II

DIREZIONE DELLA MUNICIPALITA'

GOBIERNO **CAPITULO** **ARRUGUNIO** **ANNO** **RESIDUO PROBRIO** **STANZAM. ETO DERMINITIVO** **TOTALE IMPONIBILI** **TOTALE MANDATI** **INSISTENZA** **IMPEGNA** **MANDATA**
MUNICIPALITA' 2 AVVOCATA-MONTECALVARIO,S.GIUSEPPE PORTO,MERCATO-PENDINO - MU02 1425- SERVIZIO MUNICIPALE
ATTIVITA' SOCIALI ED EDUCATIVE

1010103 652 0 2007 1.043,50 0,00 0,00 0,00 0,00 1.043,50 0,00

TITOLI DI VIAGGIO - II MUNICIPALITA' (anche ex CAP. 663)

1100403 131251 2 2007 11.200,00 0,00 0,00 0,00 0,00 11.200,00 0,00

MUNICIPALITA' II - PRESTAZIONI DI SERVIZI PER INIZIATIVE VOLTE ALLA SICUREZZA E SOLIDARIETA' PER LA COLLETTIVITA' CITTADINA

1100403 131252 0 2007 69.160,00 0,00 0,00 0,00 0,00 69.160,00 0,00

MUNICIPALITA' II - PRESTAZIONI DI SERVIZI PER INIZIATIVE VOLTE AD INTERVENTI SOCIO-ASSISTENZIALI PER LA COLLETTIVITA'

1100405 131200 2 2007 241.500,00 0,00 0,00 0,00 0,00 241.500,00 0,00

MUNICIPALITA' II - TRASFERIMENTI PER LE POLITICHE VOLTE AL MANTENIMENTO DELL'ANZIANO NEL NUCLEO FAMILIARE ANZIANI IN FAMIGLIA

1100405 132000 2 2007 43.820,00 0,00 0,00 0,00 0,00 43.820,00 0,00

MUNICIPALITA' II - TRASFERIMENTI PER TURISMO SOCIALE

1010103 652 0 2008 8.097,84 0,00 0,00 0,00 0,40 8.097,84 0,00

TITOLI DI VIAGGIO - II MUNICIPALITA' (anche ex CAP. 663)

1040102 110380 2 2008 14.000,00 0,00 0,00 0,00 0,00 14.000,00 14.000,00

MUNICIPALITA' II - ACQUISTI PER MINUTA MANUTENZIONE SCUOLE MATERNE A CURA DELLE DIRETTRICI SCOLASTICHE

DIREZIONE DELLA MUNICIPALITA'

CODICE	CARTOLINO	ARTICOLO	ANNO	RESIDUO PRODOTTO	SIANZAMETO DEFINITIVO	TOTALE IMPEGNI	TOTALE MANDATI	INSISTENZA	IMPEGNI PRESINCRON.	MANDATI RESIDUI
1040103	100381	2	2008	6.000,00	0,00	0,00	0,00	0,00	6.000,00	6.000,00
MUNICIPALITA' II - PRESTAZIONI DI SERVIZI PER MINUTA MANUTENZIONE SCUOLE MATERNE A CURA DELLE DIRETTRICI SCOLASTICHE										
1040503	104201	2	2008	883.790,49	0,00	0,00	0,00	199.934,32	883.790,49	683.458,17
MUNICIPALITA' II - REFEZIONE SCOLASTICA SCUOLE COMUNALI DELL'INFANZIA E SCUOLE STATALI DELL'INFANZIA PRIMARIE E SECONDARIE DI PRIMO GRADO RIL. IVA - RIF. ENTRATA CAP. 1770										
1040503	145000	2	2008	55.044,71	0,00	0,00	0,00	0,00	55.044,71	0,00
MUNICIPALITA' II - CONVENZIONI CON LE ISTITUZIONI SCOLASTICHE										
1100102	126002	2	2008	10.000,00	0,00	0,00	0,00	0,00	10.000,00	10.000,00
MUNICIPALITA' II - ACQUISTO BENI DI CONSUMO A CURA DEI RESPONSABILI DEGLI ASIILI NIDO										
1100103	126003	2	2008	6.000,00	0,00	0,00	0,00	0,00	6.000,00	6.000,00
MUNICIPALITA' II - PRESTAZIONI DI SERVIZI A CURA DEI RESPONSABILI DEGLI ASIILI NIDO										
1100403	121018	2	2008	30.000,00	0,00	0,00	0,00	0,00	30.000,00	0,00
MUNICIPALITA' II - REALIZZAZIONE ATTIVITA' TEMPI IN GIOCO PROGETTO "ESTATE RAGAZZI 2009" - FINANZ. REG. CAP. 249004										
1100403	131251	2	2008	42.000,00	0,00	0,00	0,00	0,00	42.000,00	0,00
MUNICIPALITA' II - PRESTAZIONI DI SERVIZI PER INIZIATIVE VOLTE ALLA SICUREZZA E SOLIDARIETA' PER LA COLLETTIVITA' CITTADINA										

DIREZIONE DELLA MUNICIPALITA'

CODICE	CAPITOLIO	ARTICOLO	ANNO	RESIDUO PROPRIO	STANZIAMENTO DEFINITIVO	TOTALE IMPEGNI	TOTALE MANDATI	INSUSSISTENZA	IMPEGNI RESIDUI	MANDATA RESIDUO
MUNICIPALITA' II - POLITICHE SOCIALI VOLTE ALL'IMPIEGO DEGLI ANZIANI NELLA COMUNITA'										
1100403	132850	2	2008	24.372,39	0,00	0,00	0,00	0,00	24.372,39	0,00
1100405	131200	2	2008	187.488,00	0,00	0,00	0,00	0,00	187.488,00	0,00
MUNICIPALITA' II - TRASFERIMENTI PER LE POLITICHE VOLTE AL MANTENIMENTO DELL'ANZIANO NEL NUCLEO FAMILIARE ANZIANI IN FAMIGLIA										
1100405	132000	2	2008	45.000,00	0,00	0,00	0,00	0,00	45.000,00	0,00
MUNICIPALITA' II - TRASFERIMENTI PER TURISMO SOCIALE										
1010103	652	0	2009	0,00	6.750,00	6.750,00	0,00	0,00	0,00	0,00
TITOLI DI VIAGGIO - II MUNICIPALITA' (anche ex CAP. 663)										
1040102	110380	2	2009	0,00	14.000,00	14.000,00	0,00	0,00	0,00	0,00
MUNICIPALITA' II - ACQUISTI PER MINUTA MANUTENZIONE SCUOLE MATERNE A CURA DELLE DIRETTRICI SCOLASTICHE										
1040103	100381	2	2009	0,00	6.000,00	6.000,00	0,00	0,00	0,00	0,00
MUNICIPALITA' II - PRESTAZIONI DI SERVIZI PER MINUTA MANUTENZIONE SCUOLE MATERNE A CURA DELLE DIRETTRICI SCOLASTICHE										
1040503	104201	2	2009	0,00	2.393.285,63	2.393.285,02	1.419.398,58	0,00	0,00	0,00
MUNICIPALITA' II - REFEZIONE SCOLASTICA SCUOLE COMUNALI DELL'INFANZIA E SCUOLE STATALI DELL'INFANZIA, PRIMARIE E SECONDARIE DI PRIMO GRADO RIL. IVA - RIF. ENTRATA CAP. 1770										

DIREZIONE DELLA MUNICIPALITA'

CODICE	CAPITOLO	ARTICOLO	ANNO	RESIDUO PROPRIO	STANZIAMENTO DEFINITIVO	TOTALE IMPEGNI	TOTALE MANDATI	INSUSSISTENZA	IMPEGNI RESIDUI	MANDATI RESIDUI
1040503	145000	2	2009	0,00	160.724,79	160.724,79	0,00	0,00	0,00	0,00
MUNICIPALITA' II - CONVENZIONI CON LE ISTITUZIONI SCOLASTICHE										
100102	126002	2	2009	0,00	10.000,00	10.000,00	0,00	0,00	0,00	0,00
MUNICIPALITA' II - ACQUISTO BENI DI CONSUMO A CURA DEI RESPONSABILI DEGLI ASILI NIDO										
100103	126003	2	2009	0,00	6.000,00	6.000,00	0,00	0,00	0,00	0,00
MUNICIPALITA' II - PRESTAZIONI DI SERVIZI A CURA DEI RESPONSABILI DEGLI ASILI NIDO										
100403	121018	2	2009	0,00	23.000,00	23.000,00	0,00	0,00	0,00	0,00
MUNICIPALITA' II - REALIZZAZIONE ATTIVITA' TEMPI IN GIOCO PROGETTO "ESTATE RAGAZZI 2009" - FINANZ.REG. CAP. 249004										
100403	131251	2	2009	0,00	39.600,00	39.600,00	0,00	0,00	0,00	0,00
MUNICIPALITA' II - PRESTAZIONI DI SERVIZI PER INIZIATIVE VOLTE ALLA SICUREZZA E SOLIDARIETA' PER LA COLLETTIVITA' CITTADINA										
100403	131252	0	2009	0,00	0,00	0,00	0,00	0,00	0,00	0,00
MUNICIPALITA' II - PRESTAZIONI DI SERVIZI PER INIZIATIVE VOLTE AD INTERVENTI SOCIO-ASSISTENZIALI PER LA COLLETTIVITA'										
100403	132850	2	2009	0,00	42.729,70	42.729,70	0,00	0,00	0,00	0,00
MUNICIPALITA' II - POLITICHE SOCIALI VOLTE ALL'IMPIEGO DEGLI ANZIANI NELLA COMUNITA'										

DIREZIONE DELLA MUNICIPALITA'

CODICE	CAPITOLO	ARTICOLO	ANNO	RESIDUO PRELIMINARE	STANZIAMENTO DEFINITIVO	TOTALE IMPEGNI	TOTALE MANDATI	INSUSSISTENZA	IRREGINIA DEFINITIVA	MANDATI RESIDUI
1100403	721421	0	2009	0,00	1.800,00	0,00	0,00	0,00	0,00	0,00
MUNICIPALITA' II ISCRIZIONE ALBO PROFESSIONALE ASSISTENTI SOCIALI										
1100405	131200	2	2009	0,00	92.912,00	92.128,00	0,00	0,00	0,00	0,00
MUNICIPALITA' II TRASFERIMENTI PER LE POLITICHE VOLTE AL MANTENIMENTO DELL'ANZIANO NEL NUCLEO FAMILIARE ANZIANI IN FAMIGLIA										
1100405	132000	2	2009	0,00	0,00	0,00	0,00	0,00	0,00	0,00
MUNICIPALITA' II TRASFERIMENTI PER TURISMO SOCIALE										

DI DIREZIONE DELLE MUNICIPALITA'

GOLOGO **GARFOLLO** **ANNIGOLO** **ANNO** **RESIDUO PROPRIO** **STANZAMENTO DEFINITIVO** **TOTALE AGGIORNAMENTI** **TOTALE REVERSALE** **INSUBSISTENZA** **AGGIORNAMENTI RESIDUO** **REVERSALE RESIDUO**
MUNICIPALITA' 2 - AVVOCATA-MONTECALVARIO,S.GIUSEPPE-PORTO, MERCATO-PENDINO MU02 1421 - FUNZIONE DI DIREZIONE DELLA MUNICIPALITA'

2050555 205819 0 2007 2.000,00 0,00 0,00 0,00 0,00 0,00 2.000,00 0,00
CONTRIBUTI E TRASFERIMENTI DA ALTRI ENTI PER SPONSORIZZAZIONE E MANIFESTAZIONI DELLA II MUNICIPALITA' - VINCOLO SPESA CAPP. 105819/110700

2050555 205819 0 2009 0,00 0,00 0,00 0,00 0,00 0,00 0,00 0,00
CONTRIBUTI E TRASFERIMENTI DA ALTRI ENTI PER SPONSORIZZAZIONE E MANIFESTAZIONI DELLA II MUNICIPALITA' - VINCOLO SPESA CAPP. 105819/110700

3010600 1190 0 2009 0,00 95.000,00 80.016,12 80.016,12 0,00 0,00 0,00 0,00
DIRITTI PER IL RILASCIO DELLE CARTE D'IDENTITA' - II MUNICIPALITA'

3010600 1250 0 2009 0,00 0,00 0,00 0,00 0,00 0,00 0,00 0,00
DIRITTI PER IL RILASCIO DELLE CARTE D'IDENTITA' - II MUNICIPALITA' - QUARTIERI MERCATO, PENDINO

3010610 1400 0 2009 0,00 30.500,00 27.820,00 27.820,00 0,00 0,00 0,00 0,00
DIRITTI DI SEGRETERIA - II MUNICIPALITA'

3010610 1460 0 2009 0,00 0,00 0,00 0,00 0,00 0,00 0,00 0,00
DIRITTI DI SEGRETERIA - II MUNICIPALITA' - QUARTIERI MERCATO, PENDINO

3010655 302285 2 2009 0,00 0,00 0,00 0,00 0,00 0,00 0,00 0,00
II MUNICIPALITA' - CONTRIBUZIONE ALLE SPESE DI GESTIONE PER L'UTILIZZO DEGLI IMPIANTI SPORTIVI DA PARTE DI SOCIETA' SPORTIVE, ASSOCIAZIONI ED ALTRI

DI DIREZIONE DELLE MUNICIPALITA'

MUNICIPALITA' 2 - AVVOCATA-MONTECALVARIO-S.GIUSEPPE PORTO, MERCATO-PENDINO MU02 1422 - SERVIZIO MUNICIPALE
MANUTENZIONE URBANA

CODICE	CAPITOLIO	ARTICOLIO	ANNO	RESIDUO PROPRIO	STANZIAMENTO DEFINITIVO	IMPIEGATI AGGIORNAMENTO	IMPIEGATI REVERSALI	INSUBBISTENZA	AGGIORNAMENTO RESIDUO	REVERSALITA' RESIDUO
5033052	4762	0	2001	28.735,05	0,00	0,00	0,00	0,00	28.735,05	0,00
MUTUO PER MANUTENZIONE STRAORDINARIA VIA S.LOMBARDI E CORSIA MONTEOLIVETO - STG AVVOCATA MONTECALVARIO S.GIUSEPPE PORTO SPESA CAP. 43190										
5033080	501877	0	2003	360,31	0,00	0,00	0,00	0,00	360,31	310,31
MUTUO PER MANUTENZIONE STRAORDINARIA PER ADEGUAMENTO NORMATIVO IN MATERIA DI IGIENE E SICUREZZA SUL LAVORO DLGS 626/94 SCUOLE CIRCOSCRIZIONE AVVOCATA MONTECALVARIO - VINCOLO SPESA CAP. 201877										
5033052	501508	0	2004	31.014,58	0,00	0,00	0,00	0,00	31.014,58	0,00
MUTUO PER MANUTENZIONE STRAORDINARIA VIA S. ROSA - VINCOLO SPESA CAP. 201508										
5033080	501613	0	2004	35.598,75	0,00	0,00	0,00	0,00	35.598,75	900,20
MUTUO PER MANUTENZIONE STRAORDINARIA 34 CD BASILIO PUOTTI - VINCOLO SPESA CAP. 201613										
5033080	555006	0	2005	64.743,60	0,00	0,00	0,00	0,00	64.743,60	3.265,84
MUTUO PER MANUTENZIONE STRAORDINARIA E ADEGUAMENTO NORMATIVO D.LGS 626/94 SCUOLE RICADENTI NELLA CIRCOSCRIZIONE AVVOCATA MONTECALVARIO S. GIUSEPPE PORTO - VINCOLO SPESA CAP. 255009, 255009, 255010, 255011										
5033090	555060	0	2005	27.736,21	0,00	0,00	0,00	0,00	27.736,21	0,00
MUTUO PER LAVORI DI MANUTENZIONE STRAORDINARIA CAPOSTRADA E MARGARIEDE/ DELLE STRADE RICADENTI NEL TERRITORIO DEL STG AVVOCATA MONTECALVARIO S. GIUSEPPE PORTO - VINCOLO SPESA CAP. 255060										

DI DIREZIONE DELLE MUNICIPALITA'

CODICE	SANITARIO	ARTICOLO	ANNO	RESIDUO PROPRIO	STANZIAMENTO DEFINITIVO	TOTALE AGGIUNTIVO	TOTALE REVERSA	INSUBSISTENZA	AGGIUNTIVO RESIDUO	REVERSA RESIDUO
5033090	555064	0	2005	99,32	0,00	0,00	0,00	0,00	99,32	0,00
MUTUO PER LAVORI DI MANUTENZIONE STRAORDINARIA CAPOSTRADA E MARCIAPIEDI DELLE STRADE RICADENTI NEL TERRITORIO SIC SAN LORENZO VICARIA MERGATO PENDINO - VINCOLO SPESA CAP.255064										
5033080	542400	0	2006	80.286,09	0,00	0,00	0,00	0,00	80.286,09	59.360,50
MUTUO PER RISTRUTTURAZIONE INSTALLAZIONE ASCENSORE ED ADEGUAMENTO NORMATIVO 12 CD - VINCOLO SPESA CAP.242400										
5033080	542403	0	2006	391.113,09	0,00	0,00	0,00	0,00	391.113,09	388.301,61
MUTUO PER MANUTENZIONE STRAORDINARIA COMPLESSO SCOLASTICO TERESA CONFALONIERI - VINCOLO SPESA CAP. 242405 + 242406 + 242407										
5033090	555261	0	2006	605.140,00	0,00	0,00	0,00	0,00	605.140,00	0,00
MUTUO PER RIQUALIFICAZIONE VIA B.CARACCILO - VINCOLO SPESA CAP.255261										
5033090	555269	0	2006	24.129,76	0,00	0,00	0,00	0,00	24.129,76	1.375,48
MUTUO PER ARREDO URBANO PIAZZA MASANELLO - VINCOLO SPESA CAP.255259										
4041405	412606	0	2008	500.000,00	0,00	0,00	0,00	0,00	500.000,00	0,00
TRASFERIMENTI DALLA PROVINCIA DI NAPOLI PER INTERVENTO DI RIQUALIFICAZIONE DI PIAZZA NOLANA - VINCOLO SPESA CAP. 212606										
4041405	412606	0	2008	615.170,00	0,00	0,00	0,00	0,00	615.170,00	0,00
TRASFERIMENTO PROVINCIA DI NAPOLI PER ADEGUAMENTO NORMATIVO PARCO VENTAGLIERI - VINCOLO SPESA CAP.212608										

MINICHI DELLA 4 - AVVONIA - MONTELVANO S. GIUSEPPE TORO MEMORIO DI S. GIUSEPPE
DI DIREZIONE DELLE MUNICIPALITA'

CODICE	CAPITOLI	ARTICOLI	ANNO	RESIDUO PROPRIO	STANZIAMENTO DEFINITIVO	TOTALE AGGIORNAMENTI	TOTALE REVERSA	INSUBSISTENZA	AGGIORNAMENTI RESIDUI	REVERSA RESIDUI
4041405	412610	0	2008	20.000,00	0,00	0,00	0,00	0,00	20.000,00	0,00
FINANZIAMENTO PROVINCIALE DEL PROGETTO "RESTAURO DEI BASAMENTI - COLONNE E ISCRIZIONI IN MARMO NELL'AREA DEI DECUMANI CENTRO ANTICO" - VINCOLO SPESA CAP. 212610										
4041405	412606	0	2009	0,00	0,00	0,00	0,00	0,00	0,00	0,00
TRASFERIMENTI DALLA PROVINCIA DI NAPOLI PER INTERVENTO DI RIQUALIFICAZIONE DI PIAZZA NOLANA - VINCOLO SPESA CAP. 212606										
4041405	412608	0	2009	0,00	0,00	0,00	0,00	0,00	0,00	0,00
TRASFERIMENTO PROVINCIA DI NAPOLI PER ADEGUAMENTO NORMATIVO PARCO VENTAGLIERI - VINCOLO SPESA CAP. 212608										
4041405	412609	0	2009	0,00	500.000,00	500.000,00	0,00	0,00	0,00	0,00
FINANZIAMENTO PROVINCIALE PER LA RIQUALIFICAZIONE DI VIA CESARE CARMIGNANO, VIA SOPRAMMURO E TRAVERSE - AMPLIAMENTO DEL PROGETTO DI SISTEMAZIONE DI PIAZZA NOLANA E CORSO GARIBOLDI - VINCOLO SPESA CAP. 212609 (VEDI ANCHE CAPP. 412606/212608)										
4041405	412610	0	2009	0,00	0,00	0,00	0,00	0,00	0,00	0,00
FINANZIAMENTO PROVINCIALE DEL PROGETTO "RESTAURO DEI BASAMENTI - COLONNE E ISCRIZIONI IN MARMO NELL'AREA DEI DECUMANI CENTRO ANTICO" - VINCOLO SPESA CAP. 212610										
4041405	412611	0	2009	0,00	10.000,00	10.000,00	0,00	0,00	0,00	0,00
TRASFERIMENTO PROVINCIA DI NAPOLI PER RESTAURO MONUMENTO A PAOLO EMILIO IMBRIANI - VINCOLO SPESA CAP. 212611										

BILANCIO E PROGRAMMAZIONE

giovedì 18 marzo 2010

DI DIREZIONE DELLE MUNICIPALITÀ

CODICE	CAPITOLIO	ARTICOLO	ANNO	RESIDUO PROPRIO	STANZIAMENTO DEFINITIVO	TOTALE AGGIORNAMENTI	TOTALE RIVERSALI	INSUBBISTENZA	REGOLAMENTARIA RESIDUO	RIVERSALITÀ RESIDUO
4041406	412614	0	2009	0,00	50.000,00	50.000,00	0,00	0,00	0,00	0,00
TRASFERIMENTO PROVINCIA DI NAPOLI PER REALIZZAZIONE "PROGETTO MONUMENTO AI CADUTI DI MASSIRYA" - VINCULO SPESA CAP. 212614										
5033052	4762	0	2009	0,00	0,00	0,00	0,00	0,00	0,00	0,00
MUTUO PER MANUTENZIONE STRAORDINARIA VIA S. LOMBARDI E CORSIA MONTEOLIVETO - STG AVVOCATA MONTECALVARO S. GIUSEPPE PORTO SPESA CAP. 43190										
5033052	501508	0	2009	0,00	0,00	0,00	0,00	0,00	0,00	0,00
MUTUO PER MANUTENZIONE STRAORDINARIA VIA S. ROSA - VINCULO SPESA CAP. 201508										
5033080	501613	0	2009	0,00	0,00	0,00	0,00	0,00	0,00	0,00
MUTUO PER MANUTENZIONE STRAORDINARIA 34 CD BASILIO PUOTI - VINCULO SPESA CAP. 201613										
5033080	501877	0	2009	0,00	0,00	0,00	0,00	0,00	0,00	0,00
MUTUO PER MANUTENZIONE STRAORDINARIA PER ADEGUAMENTO NORMATIVO IN MATERIA DI IGIENE E SICUREZZA SUL LAVORO DLGS. 626/94 SCUOLE CIRCOSCRIZIONE AVVOCATA MONTECALVARO - VINCULO SPESA CAP. 201877										
5033080	542400	0	2009	0,00	0,00	0,00	0,00	0,00	0,00	0,00
MUTUO PER RISTRUTTURAZIONE INSTALLAZIONE ASCENSORE ED ADEGUAMENTO NORMATIVO 12 CD - VINCULO SPESA CAP. 242400										
5033080	542403	0	2009	0,00	0,00	0,00	0,00	0,00	0,00	0,00
MUTUO PER MANUTENZIONE STRAORDINARIA COMPLESSO SCOLASTICO TERESA CONFALONERI - VINCULO SPESA CAP. 242405 - 242406 - 242407										

**MUNICIPALITA' 2 - AVVOCATA - MONTECALVARIO, S.GIUSEPPE-PORTO, MERCALIO-PENDINO MU02 1421 - FUNZIONE
DI DIREZIONE DELLE MUNICIPALITA'**

CODICE	CAPITOLIO	PARTEGGIO	ANNO	RESIDUO ANONERO	BILANCIAMENTO DEFINITIVO	MODALITA' ACQUISIZIONE	TOTALE REVERSAIV	INSUSSTENZA	ACQUISIZIONE RESIDUO	REVERSAIV RESIDUO	
5033080	555006	0	2009	0,00	0,00	0,00	0,00	0,00	0,00	0,00	
MUTUO PER MANUTENZIONE STRAORDINARIA E ADEGUAMENTO NORMATIVO D. LGS. 626/94 SCUOLE RICADENTI NELLA CIRCOSCRIZIONE AVVOCATA MONTECALVARIO S. GIUSEPPE PORTO - VINCOLO SPESA CAPP. 255009, 255009, 255010, 255011											
5033090	555066	0	2009	0,00	0,00	0,00	0,00	0,00	0,00	0,00	
MUTUO PER LAVORI DI MANUTENZIONE STRAORDINARIA CAPOSTRADA E MARGIAPEDI DELLE STRADE RICADENTI NEL TERRITORIO DEL STC. AVVOCATA MONTECALVARIO S. GIUSEPPE PORTO - VINCOLO SPESA CAPP. 255060											
5033090	555064	0	2009	0,00	0,00	0,00	0,00	0,00	0,00	0,00	
MUTUO PER LAVORI DI MANUTENZIONE STRAORDINARIA CAPOSTRADA E MARGIAPEDI DELLE STRADE RICADENTI NEL TERRITORIO DEL STC. SAN LORENZO VICARIA MERCATO PENDINO - VINCOLO SPESA CAPP. 255064											
5033090	555261	0	2009	0,00	0,00	0,00	0,00	0,00	0,00	0,00	
MUTUO PER RIQUALIFICAZIONE VIA B. CARACCIOLIO - VINCOLO SPESA CAPP. 255261											
5033090	555269	0	2009	0,00	0,00	0,00	0,00	0,00	0,00	0,00	
MUTUO PER ARREDO URBANO PIAZZA MASANIELLO - VINCOLO SPESA CAPP. 255269											
MUNICIPALITA' 2 - AVVOCATA-MONTECALVARIO-S.GIUSEPPE PORTO-MERCATO-PENDINO MU02 1423 - SERVIZIO MUNICIPALE GESTIONE DEL TERRITORIO E REGOLAZIONE DELLE ATTIVITA' ECONOMICHE											
2020420	247422	0	2007	3.840,00	0,00	0,00	0,00	0,00	3.840,00	3.840,00	
TRASFERIMENTO DALLA REGIONE CAMPANIA PER PROGETTO "MERCATINI" DEL BIOLOGICO - VINCOLO SPESA CAPP. 137203											

**MUNICIPALITA' 2 - AVVOCATA - MONTECALVARIO, S.GIUSEPPE- PORTO, MERCATO-PENDINO MU02 1421 - FUNZIONE
DI DIREZIONE DELLE MUNICIPALITA'**

CODICE	CAPITOLIO	ARTICOLO	ANNO	RESIDUO PROPRIO	SI ANZIANI DEL DEBITO	TOTALE AGGIORNAMENTI	TOTALE RIVERSARI	INSUBSISTENZA	AVGIORNAMENTI RESIDUI	RIVERSARIA RESIDUI
4031360	401701	0	2007	7.200,00	0,00	0,00	0,00	72,00	7.200,00	7.128,00
TRASFERIMENTO DALLA REGIONE CAMPANIA PER PROGETTO "MERCATINI DEL BIOLOGICO" - VINCULO SPESA CAP. 240105										
2020420	247422	0	2009	0,00	0,00	0,00	0,00	0,00	0,00	0,00
TRASFERIMENTO DALLA REGIONE CAMPANIA PER PROGETTO "MERCATINI DEL BIOLOGICO" - VINCULO SPESA CAP. 137203										
4031360	401701	0	2009	0,00	0,00	0,00	0,00	0,00	0,00	0,00
TRASFERIMENTO DALLA REGIONE CAMPANIA PER PROGETTO "MERCATINI DEL BIOLOGICO" - VINCULO SPESA CAP. 240105										



COMUNE DI NAPOLI

MUNICIPALITA' II - Avvocata-Montecalvario, S. Giuseppe Porto,
Mercato-Pendino

ALLEGATO "B"

CONTO DEL BILANCIO

GESTIONE DELLE ENTRATE

COMUNE DI NAPOLI

Esercizio 2009

Pag.

17/03/2010

3

DESCRIZIONE	RS CP	Residui conservati e stanziamenti definitivi di bilancio		Numero di Riferimento allo Svolgimento	Conto del Tesoriere		Determinazioni dei residui	Accertamenti	Maggiori o Minori entrate
		Residui (A)	Compenza (F)		Ricostituiti	Residui (B)			
T	T	Totale (M)	Totale (N)	Totale (N)	Residui 31 dicembre (O = C + H)	Accertamenti 31 Dic. (P=D+I)	L = (+/-) F-I		
MUNICIPALITA' 2 - AVVOCATA - MONTICALVARIO, S. GIUSEPPE- PORTO, MERCATO-PENDINO, MU02 1421 - FUNZIONE DI DIREZIONE DELLE MUNICIPALITA'	RS CP	3.840,00 0,00	3.840,00 0,00		3.840,00 0,00		0,00 0,00	3.840,00 0,00	0,00 0,00
TITOLO II - ENTRATE DERIVANTI DA CONTRIBUTI E TRASFERIMENTI CORRENTI DELLO STATO, DELLE REGIONI E DI ALTRI ENTI PUBBLICI ANCHE IN RAPPORTO ALL'ESERCIZIO DI FUNZIONI DELEGATE DALLA REGIONE	RS CP T	3.840,00 0,00 3.840,00	3.840,00 0,00 3.840,00		3.840,00 0,00 3.840,00		0,00 0,00 0,00	3.840,00 0,00 3.840,00	0,00 0,00 0,00
2 02 CATEGORIA 2 - CONTRIBUTI E TRASFERIMENTI CORRENTI DALLA REGIONE	RS CP T	3.840,00 0,00 3.840,00	3.840,00 0,00 3.840,00		3.840,00 0,00 3.840,00		0,00 0,00 0,00	3.840,00 0,00 3.840,00	0,00 0,00 0,00
420 - 'TRASFERIMENTI E CONTRIBUTI REGIONALI PER ALTRE FINALITA'	RS CP T	3.840,00 0,00 3.840,00	3.840,00 0,00 3.840,00		3.840,00 0,00 3.840,00		0,00 0,00 0,00	3.840,00 0,00 3.840,00	0,00 0,00 0,00
TOTALE CATEGORIA 2 - CONTRIBUTI E TRASFERIMENTI CORRENTI DALLA REGIONE	RS CP T	3.840,00 0,00 3.840,00	3.840,00 0,00 3.840,00		3.840,00 0,00 3.840,00		0,00 0,00 0,00	3.840,00 0,00 3.840,00	0,00 0,00 0,00
2 05 CATEGORIA 5 - CONTRIBUTI E TRASFERIMENTI DA ALTRI ENTI DEL SETTORE PUBBLICO	RS CP T	2.000,00 0,00 2.000,00	2.000,00 0,00 2.000,00		2.000,00 0,00 2.000,00		2.000,00 0,00 2.000,00	2.000,00 0,00 2.000,00	0,00 0,00 0,00
555 - 'TRASFERIMENTI DIVERSI DA ALTRI ENTI DEL SETTORE PUBBLICO	RS CP T	2.000,00 0,00 2.000,00	2.000,00 0,00 2.000,00		2.000,00 0,00 2.000,00		2.000,00 0,00 2.000,00	2.000,00 0,00 2.000,00	0,00 0,00 0,00
TOTALE CATEGORIA 5 - 'TRASFERIMENTI DA ALTRI ENTI DEL SETTORE PUBBLICO	RS CP T	2.000,00 0,00 2.000,00	2.000,00 0,00 2.000,00		2.000,00 0,00 2.000,00		2.000,00 0,00 2.000,00	2.000,00 0,00 2.000,00	0,00 0,00 0,00
TOTALE TITOLO II	RS CP T	5.840,00 0,00 5.840,00	5.840,00 0,00 5.840,00		5.840,00 0,00 5.840,00		5.840,00 0,00 5.840,00	5.840,00 0,00 5.840,00	0,00 0,00 0,00
TITOLO III - ENTRATE EXTRATRIBUARIE	RS CP T								

(1) Minorati da maggiorazioni per invogliare gli utenti - Ispettorato (1112)

(2) Minorati da maggiorazioni per invogliare gli utenti - Ispettorato (1113)

GESTIONE DELLE ENTRATE

COMUNE DI NAPOLI

Esercizio 2009

Pag. 4
17/03/2010

DESCRIZIONE	RS	Residui conservati e Stanziamenti definitivi di bilancio		Numero di Riferimento allo Svalgimento	Conto del Tesoriere		Determinazioni del residui	Accertamenti	Maggiori o Minori entrate	
		Residui (A)	Competenza (F)		Riscossioni	Residui (B)				Residui da riportare
	CP	Totale (M)			Totale (N)		Competenza (H)	Competenza (I=G+H)	L = (+/-) F-I	
	T	RS	CP	T	RS	CP	T	RS	CP	T
3010600 PUBBLICI										
600 - DIRITTI SU ATTI STATO CIVILE ED ANAGRAFE		0,00	95.000,00		0,00	80.016,12	0,00	0,00	80.016,12	0,00
			95.000,00			80.016,12	0,00		80.016,12	-14.983,88
3010610 610 - DIRITTI DI SEGRETERIA		0,00	30.500,00		0,00	27.820,00	0,00	0,00	27.820,00	0,00
			30.500,00			27.820,00	0,00		27.820,00	-2.680,00
3010655 655 - PROVENTI IMPIANTI SPORTIVI (RIL.IVA)		0,00	0,00		0,00	0,00	0,00	0,00	0,00	0,00
			0,00			0,00	0,00		0,00	0,00
TOTALE CATEGORIA 1 - PROVENTI DEI SERVIZI PUBBLICI		0,00	125.500,00		0,00	107.836,12	0,00	0,00	107.836,12	-17.663,88
			125.500,00			107.836,12	0,00		107.836,12	0,00
TOTALE TITOLO III		0,00	125.500,00		0,00	107.836,12	0,00	0,00	107.836,12	-17.663,88
			125.500,00			107.836,12	0,00		107.836,12	0,00
TITOLO IV - ENTRATE DERIVANTI DA ALIENAZIONI, DA TRASFERIMENTI DI CAPITALI E DA RISCOSSIONE DI CREDITI										
4 03 CATEGORIA 3 - TRASFERIMENTI DI CAPITALI DALLA REGIONE										
1360 - ALTRI TRASFERIMENTI REGIONALI PER INVESTIMENTI		7.200,00	0,00		7.128,00	0,00	0,00	0,00	7.128,00	-72,00
			7.200,00			7.128,00	0,00		7.128,00	0,00
TOTALE CATEGORIA 3 - TRASFERIMENTI DI CAPITALI DALLA REGIONE		7.200,00	0,00		7.128,00	0,00	0,00	0,00	7.128,00	-72,00
			7.200,00			7.128,00	0,00		7.128,00	0,00
4 04 CATEGORIA 4 - TRASFERIMENTI DI CAPITALI DA ALTRI ENTI DEL SETTORE PUBBLICO										

GESTIONE DELLE ENTRATE

COMUNE DI NAPOLI

Esercizio 2009

Pag. 5

17/03/2010

DESCRIZIONE	RS	Residui conservati o stanziamenti definitivi di bilancio		Numero di Riferimento allo Svolgimento	Conto del Tesoriere		Determinazioni del residui		Accantonamenti		Maggiori o Minori entrate
		Residui (A)	Competenza (F)		Riscossioni	Residui (B)	Residui da riportare	Residui (C)	Residui (D=B+C)	E = (+/-) A-D (*)	
	CP	Totale (M)			Totale (N)		Residui 31 dicembre (O = C + H)		Competenza(=G+H) (P=D+I)		L = (++) F-I
4041405	RS	1.135.170,00	0,00		0,00	1.135.170,00	1.135.170,00	1.135.170,00	0,00	0,00	
	CP	560.000,00	0,00		0,00	560.000,00	560.000,00	560.000,00	0,00	0,00	
	T	1.695.170,00	0,00		0,00	1.695.170,00	1.695.170,00	1.695.170,00	0,00	0,00	
TOTALE CATEGORIA 4 - TRASFERIMENTI DI CAPITALI DA ALTRI ENTI DEL SETTORE PUBBLICO	RS	1.135.170,00	0,00		0,00	1.135.170,00	1.135.170,00	1.135.170,00	0,00	0,00	
	CP	560.000,00	0,00		0,00	560.000,00	560.000,00	560.000,00	0,00	0,00	
	T	1.695.170,00	0,00		0,00	1.695.170,00	1.695.170,00	1.695.170,00	0,00	0,00	
TOTALE TITOLO IV	RS	1.142.370,00	0,00		7.128,00	1.142.298,00	1.142.298,00	1.142.298,00	-72,00	0,00	
	CP	560.000,00	0,00		0,00	560.000,00	560.000,00	560.000,00	0,00	0,00	
	T	1.702.370,00	0,00		7.128,00	1.695.170,00	1.702.298,00	1.702.298,00	0,00	0,00	
TITOLO V - ENTRATE DERIVANTI DA ACCENSIONE DI PRESTITI	RS	59.749,63	0,00		0,00	59.749,63	59.749,63	59.749,63	0,00	0,00	
	CP	0,00	0,00		0,00	0,00	0,00	0,00	0,00	0,00	
	T	59.749,63	0,00		0,00	59.749,63	59.749,63	59.749,63	0,00	0,00	
5033052	RS	59.749,63	0,00		0,00	59.749,63	59.749,63	59.749,63	0,00	0,00	
	CP	0,00	0,00		0,00	0,00	0,00	0,00	0,00	0,00	
	T	59.749,63	0,00		0,00	59.749,63	59.749,63	59.749,63	0,00	0,00	
3052 - MUTUI PER VIABILITA', CIRCOLAZIONE STRADALE E ARREDO URBANO	RS	59.749,63	0,00		0,00	59.749,63	59.749,63	59.749,63	0,00	0,00	
	CP	0,00	0,00		0,00	0,00	0,00	0,00	0,00	0,00	
	T	59.749,63	0,00		0,00	59.749,63	59.749,63	59.749,63	0,00	0,00	
5033080	RS	572.101,84	0,00		0,00	572.101,84	572.101,84	572.101,84	0,00	0,00	
	CP	0,00	0,00		0,00	0,00	0,00	0,00	0,00	0,00	
	T	572.101,84	0,00		0,00	572.101,84	572.101,84	572.101,84	0,00	0,00	
3080 - MUTUI EDILIZIA SCOLASTICA	RS	572.101,84	0,00		0,00	572.101,84	572.101,84	572.101,84	0,00	0,00	
	CP	0,00	0,00		0,00	0,00	0,00	0,00	0,00	0,00	
	T	572.101,84	0,00		0,00	572.101,84	572.101,84	572.101,84	0,00	0,00	
5033090	RS	657.105,29	0,00		1.375,48	655.729,81	657.105,29	657.105,29	0,00	0,00	
	CP	0,00	0,00		0,00	0,00	0,00	0,00	0,00	0,00	
	T	657.105,29	0,00		1.375,48	655.729,81	657.105,29	657.105,29	0,00	0,00	
3090 - MUTUI INTERVENTI SUL TERRITORIO	RS	657.105,29	0,00		1.375,48	655.729,81	657.105,29	657.105,29	0,00	0,00	
	CP	0,00	0,00		0,00	0,00	0,00	0,00	0,00	0,00	
	T	657.105,29	0,00		1.375,48	655.729,81	657.105,29	657.105,29	0,00	0,00	
TOTALE CATEGORIA 3 - ASSUNZIONE DI MUTUI E PRESTITI	RS	1.288.956,76	0,00		453.513,94	835.442,82	1.288.956,76	1.288.956,76	0,00	0,00	
	CP	0,00	0,00		0,00	0,00	0,00	0,00	0,00	0,00	
	T	1.288.956,76	0,00		453.513,94	835.442,82	1.288.956,76	1.288.956,76	0,00	0,00	
TOTALE TITOLO V	RS	1.288.956,76	0,00		453.513,94	835.442,82	1.288.956,76	1.288.956,76	0,00	0,00	
	CP	0,00	0,00		0,00	0,00	0,00	0,00	0,00	0,00	
	T	1.288.956,76	0,00		453.513,94	835.442,82	1.288.956,76	1.288.956,76	0,00	0,00	
	RS	2.437.166,76	0,00		464.481,94	1.972.612,82	2.437.094,76	2.437.094,76	-72,00	0,00	
	CP	685.500,00	0,00		107.836,12	560.000,00	667.836,12	667.836,12	-17.663,88	0,00	
	T	3.122.686,76	0,00		572.318,06	2.532.612,82	3.104.930,88	3.104.930,88			

(1) Μοναδὴ δὲλ ἀριθμητικῶν δὲλ πινάκω περὶ τῶν : ἰσοσταθρῶν (IM2)
 (2) Μοναδὴ δὲλ ἀριθμητικῶν δὲλ πινάκω περὶ τῶν : ἰσοσταθρῶν (IM2) Πρωτογενῶν (IM3)
 (3) Μοναδὴ δὲλ ἀριθμῶν δὲλ πινάκω περὶ τῶν : ἀπορροφῶν καὶ ἀπορροφῶν (CUB)

GESTIONE DELLE SPESE

COMUNE DI NAPOLI
Esercizio 2009

Pag. 36

17/03/2010

DESCRIZIONE	RS CP T	Residui conservati e stanziamenti definitivi di bilancio		Numero di Ritenimento allo Svolgimento	Conto del Tesoriere		Determinazioni dei residui		Impegni		Minori residui o economie
		Residui (A)	Competenza (F)		Pagamenti	Residui (B)	Residui da riportare	Residui (C)	Residui (D=B+C)	Competenza (G)	
Totale (M)	T	Totale (N)		Totale (O = C + H)	Residui 31 dicembre (P=D+I)		Residui 31 Dic. (P=D+I)		L = (+/-) F-I		
MUNICIPALITA'2 - AVVOCATA MONTECALVARIO, S. GIUSEPPE - PORTO, MERCATO-PENDINO MU02 1421 - FUNZIONE DI DIREZIONE DELLA MUNICIPALITA'	RS CP T	31.000,00 23.000,00 54.000,00	0,00 0,00 0,00	30.999,92 0,00 30.999,92	0,00 23.000,00 23.000,00	0,00 23.000,00 23.000,00	30.999,92 23.000,00 53.999,92	0,08 0,00 0,08			
TITOLO 1 - SPESE CORRENTI	RS CP T	109.627,11 486.767,00 596.394,11	0,00 0,00 0,00	49.287,41 375.901,07 425.188,48	53.799,98 99.472,24 153.272,22	103.087,39 475.373,31 578.460,70	6.539,72 11.393,69 17.933,41				
FUNZIONE 1 - AMMINISTRAZIONE, GESTIONE E CONTROLLO	RS CP T	92.000,00 35.000,00 127.000,00	0,00 0,00 0,00	4.293,04 24.262,61 28.555,65	0,00 3.387,39 3.387,39	4.293,04 27.650,00 31.943,04	1.728,44 0,00 1.728,44				
SERVIZIO 1 - ORGANI ISTITUZIONALI, PARTECIPAZIONE E DECENTRAMENTO	RS CP T	19.477,89 112.394,40 131.872,29	0,00 0,00 0,00	19.477,89 53.048,36 72.526,25	0,00 43.217,77 43.217,77	19.477,89 96.266,13 115.744,02	0,00 16.128,27 16.128,27				
INTERVENTO 2 - ACQUISTO DI BENI DI CONSUMO E/O MATERIE PRIME	RS CP T	258.126,48 684.014,40 942.937,88	0,00 0,00 0,00	104.058,26 453.212,04 557.270,30	145.799,98 204.077,40 349.877,38	249.858,24 657.289,44 907.147,68	8.268,24 27.521,96 35.789,20				
INTERVENTO 3 - PRESTAZIONI DI SERVIZI	RS CP T	6.021,48 27.650,00 33.671,48	0,00 0,00 0,00	4.293,04 24.262,61 28.555,65	0,00 3.387,39 3.387,39	4.293,04 27.650,00 31.943,04	1.728,44 0,00 1.728,44				
INTERVENTO 4 - UTILIZZO DI BENI DI TERZI	RS CP T	19.477,89 112.394,40 131.872,29	0,00 0,00 0,00	19.477,89 53.048,36 72.526,25	0,00 43.217,77 43.217,77	19.477,89 96.266,13 115.744,02	0,00 16.128,27 16.128,27				
INTERVENTO 5 - TRASFERIMENTI	RS CP T	19.477,89 112.394,40 131.872,29	0,00 0,00 0,00	19.477,89 53.048,36 72.526,25	0,00 43.217,77 43.217,77	19.477,89 96.266,13 115.744,02	0,00 16.128,27 16.128,27				
INTERVENTO 7 - IMPOSTE E TASSE	RS CP T	258.126,48 684.014,40 942.937,88	0,00 0,00 0,00	104.058,26 453.212,04 557.270,30	145.799,98 204.077,40 349.877,38	249.858,24 657.289,44 907.147,68	8.268,24 27.521,96 35.789,20				
INTERVENTO 8 - ONERI STRAORDINARI DELLA GESTIONE CORRENTE	RS CP T	19.477,89 112.394,40 131.872,29	0,00 0,00 0,00	19.477,89 53.048,36 72.526,25	0,00 43.217,77 43.217,77	19.477,89 96.266,13 115.744,02	0,00 16.128,27 16.128,27				
TOTALE SERVIZIO 1 - ORGANI ISTITUZIONALI, PARTECIPAZIONE E DECENTRAMENTO	RS CP T	258.126,48 684.014,40 942.937,88	0,00 0,00 0,00	104.058,26 453.212,04 557.270,30	145.799,98 204.077,40 349.877,38	249.858,24 657.289,44 907.147,68	8.268,24 27.521,96 35.789,20				

(1) Movimenti della gestione passiva dei proventi passivi attenti: Proventi (RN2)
(2) Movimenti della gestione passiva dei proventi passivi attenti: Proventi (RN2) Proventi (RN3)
CA: Rubriche della gestione passiva dei proventi passivi attenti: Proventi (RN2) Proventi (RN3) Proventi (RN4) Proventi (RN5) Proventi (RN6) Proventi (RN7) Proventi (RN8) Proventi (RN9) Proventi (RN10) Proventi (RN11) Proventi (RN12) Proventi (RN13) Proventi (RN14) Proventi (RN15) Proventi (RN16) Proventi (RN17) Proventi (RN18) Proventi (RN19) Proventi (RN20) Proventi (RN21) Proventi (RN22) Proventi (RN23) Proventi (RN24) Proventi (RN25) Proventi (RN26) Proventi (RN27) Proventi (RN28) Proventi (RN29) Proventi (RN30) Proventi (RN31) Proventi (RN32) Proventi (RN33) Proventi (RN34) Proventi (RN35) Proventi (RN36) Proventi (RN37) Proventi (RN38) Proventi (RN39) Proventi (RN40) Proventi (RN41) Proventi (RN42) Proventi (RN43) Proventi (RN44) Proventi (RN45) Proventi (RN46) Proventi (RN47) Proventi (RN48) Proventi (RN49) Proventi (RN50) Proventi (RN51) Proventi (RN52) Proventi (RN53) Proventi (RN54) Proventi (RN55) Proventi (RN56) Proventi (RN57) Proventi (RN58) Proventi (RN59) Proventi (RN60) Proventi (RN61) Proventi (RN62) Proventi (RN63) Proventi (RN64) Proventi (RN65) Proventi (RN66) Proventi (RN67) Proventi (RN68) Proventi (RN69) Proventi (RN70) Proventi (RN71) Proventi (RN72) Proventi (RN73) Proventi (RN74) Proventi (RN75) Proventi (RN76) Proventi (RN77) Proventi (RN78) Proventi (RN79) Proventi (RN80) Proventi (RN81) Proventi (RN82) Proventi (RN83) Proventi (RN84) Proventi (RN85) Proventi (RN86) Proventi (RN87) Proventi (RN88) Proventi (RN89) Proventi (RN90) Proventi (RN91) Proventi (RN92) Proventi (RN93) Proventi (RN94) Proventi (RN95) Proventi (RN96) Proventi (RN97) Proventi (RN98) Proventi (RN99) Proventi (RN100)

GESTIONE DELLE SPESE

COMUNE DI NAPOLI

Esercizio 2009

Pag. 37

47/03/2010

DESCRIZIONE	RS	Residui conservati e stanziamenti definitivi di bilancio		Numero di Riferimento allo Svolgimento	Conto del Tesoriere		Determinazioni dei residui		Impegni (P=D+I)	Minori residui economici
		Residui (A)	Competenza (F)		Pagamenti	Residui (B)	Residui da riportare	Residui (C)		
	CP	Totale (M)			Totale (N)		Residui 31 dicembre (O = C + H)	Competenza (=G+I)	Impegni 31 Dic. (P=D+I)	
SERVIZIO 5 - GESTIONE DEI BENI DEMANIALI E PATRIMONIALI	RS	50.000,00			0,00		49.726,31	49.726,31		273,69
INTERVENTO 3 - PRESTAZIONI DI SERVIZI	CP	0,00			0,00		0,00	0,00		0,00
TOTALE SERVIZIO 5 - GESTIONE DEI BENI DEMANIALI E PATRIMONIALI	T	50.000,00			0,00		49.726,31	49.726,31		273,69
TOTALE SERVIZIO 5 - GESTIONE DEI BENI DEMANIALI E PATRIMONIALI	RS	50.000,00			0,00		49.726,31	49.726,31		273,69
TOTALE SERVIZIO 5 - GESTIONE DEI BENI DEMANIALI E PATRIMONIALI	CP	0,00			0,00		0,00	0,00		0,00
TOTALE SERVIZIO 5 - GESTIONE DEI BENI DEMANIALI E PATRIMONIALI	T	50.000,00			0,00		49.726,31	49.726,31		273,69
TOTALE FUNZIONE 1 - AMMINISTRAZIONE, GESTIONE E CONTROLLO	RS	308.126,48			104.058,26		195.526,25	299.584,55		8.541,93
	CP	684.811,40			453.212,04		204.077,40	657.289,44		27.521,96
	T	992.937,88			557.270,30		399.603,65	956.873,99		
FUNZIONE 4 - ISTRUZIONE PUBBLICA	RS									
SERVIZIO 1 - SCUOLA MATERNA	RS	14.000,00			14.000,00		0,00	14.000,00		0,00
INTERVENTO 2 - ACQUISTO DI BENI DI CONSUMO E/O MATERIE PRIME	CP	14.000,00			0,00		14.000,00	14.000,00		0,00
	T	28.000,00			14.000,00		14.000,00	28.000,00		
INTERVENTO 3 - PRESTAZIONI DI SERVIZI	RS	42.779,91			28.435,40		13.344,41	41.779,81		1.000,10
	CP	29.197,00			28.435,40		29.197,00	29.197,00		0,00
	T	71.976,91			56.870,80		42.541,41	70.976,81		
TOTALE SERVIZIO 1 - SCUOLA MATERNA	RS	56.779,91			42.435,40		13.344,41	55.779,81		1.000,10
	CP	43.197,00			0,00		43.197,00	43.197,00		0,00
	T	99.976,91			42.435,40		56.541,41	98.976,81		
SERVIZIO 2 - ISTRUZIONE ELEMENTARE	RS	143.432,83			69.015,28		70.417,55	139.432,83		4.000,00
INTERVENTO 3 - PRESTAZIONI DI SERVIZI	CP	92.223,91			0,00		92.223,91	92.223,91		0,00
	T	235.656,74			69.015,28		162.641,46	231.656,74		
INTERVENTO 8 - ONERI STRAORDINARI DELLA GESTIONE CORRENTE	RS	250,00			250,00		0,00	250,00		0,00
	CP	0,00			0,00		0,00	0,00		0,00
	T	250,00			250,00		0,00	250,00		0,00

(1) Movimenti degli impieghi per conto di terzi: Istituzioni (INI)

(2) Movimenti degli impieghi per conto di terzi: Istituzioni (INI) Istituzioni (INI)

(3) Esigibilità dei residui definitivi di bilancio: Istituzioni (INI) Istituzioni (INI)

GESTIONE DELLE SPESE

COMUNE DI NAPOLI
Esercizio 2009

Pag. 38

17/03/2010

DESCRIZIONE	RS CP T	Residui conservati e stanziamenti definitivi di bilancio	Numero di Riferimento allo Svolgimento	Conto del Tesoriere		Determinazioni dei residui		Impegni		Minori residui 0 economie E = (+/-) A-D (a) L = (+/-) F-I
				Pagamenti	Residui (B)	Residui da riportare	Residui (D=B+C)	Impegni (=G+H) (b)		
									Competenza (G)	
Totale (M)	Totale (N)	Residui 31 dicembre (O = C + H)	Impegni 31 Dic. (P=D+I)							
TOTALE SERVIZIO 2 - ISTRUZIONE ELEMENTARE	RS CP T	143.682,83 92.223,91 235.906,74		69.265,28 0,00 69.265,28	70.417,55 92.223,91 162.641,46	139.682,83 92.223,91 231.906,74		4.000,00 0,00		
SERVIZIO 3 - ISTRUZIONE MEDIA	RS CP T	199.792,16 148.252,79 348.044,95		24.649,73 0,00 24.649,73	168.142,43 148.252,79 316.395,22	192.792,16 148.252,79 341.044,95		7.000,00 0,00		
TOTALE SERVIZIO 3 - ISTRUZIONE MEDIA	RS CP T	199.792,16 148.252,79 348.044,95		24.649,73 0,00 24.649,73	168.142,43 148.252,79 316.395,22	192.792,16 148.252,79 341.044,95		7.000,00 0,00		
SERVIZIO 5 - ASSISTENZA SCOLASTICA, TRASPORTO, REFEZIONE E ALTRI SERVIZI	RS CP T	938.835,20 2.554.010,42 3.492.845,62		683.458,17 1.419.398,58 2.102.856,75	55.445,71 1.134.611,23 1.190.056,94	738.903,88 2.554.009,81 3.292.913,69		199.931,32 0,61		
INTERVENTO 2 - ACQUISTO DI BENI DI CONSUMO E/O MATERIE PRIME	RS CP T	0,00 0,00 0,00		0,00 0,00 0,00	0,00 0,00 0,00	0,00 0,00 0,00		0,00 0,00		
INTERVENTO 3 - PRESTAZIONI DI SERVIZI	RS CP T	938.835,20 2.554.010,42 3.492.845,62		683.458,17 1.419.398,58 2.102.856,75	55.445,71 1.134.611,23 1.190.056,94	738.903,88 2.554.009,81 3.292.913,69		199.931,32 0,61		
TOTALE SERVIZIO 5 - ASSISTENZA SCOLASTICA, TRASPORTO, REFEZIONE E ALTRI SERVIZI	RS CP T	938.835,20 2.554.010,42 3.492.845,62		683.458,17 1.419.398,58 2.102.856,75	55.445,71 1.134.611,23 1.190.056,94	738.903,88 2.554.009,81 3.292.913,69		199.931,32 0,61		
TOTALE FUNZIONE 4 - ISTRUZIONE PUBBLICA	RS CP T	1.339.090,10 2.837.684,12 4.176.774,22		819.808,58 1.419.398,58 2.239.207,16	307.350,10 1.418.284,93 1.725.635,03	1.127.158,68 2.837.683,51 3.964.842,19		211.931,42 0,61		
FUNZIONE 5 - CULTURA E BENI CULTURALI	RS CP T	25.665,00 0,00 25.665,00		0,00 0,00 0,00	25.665,00 0,00 25.665,00	25.665,00 0,00 25.665,00		0,00 0,00		
SERVIZIO 2 - TEATRI, ATTIVITA' CULTURALE E SERVIZI DIVERSI NEL SETTORE CULTURALE	RS CP T	25.665,00 0,00 25.665,00		0,00 0,00 0,00	25.665,00 0,00 25.665,00	25.665,00 0,00 25.665,00		0,00 0,00		
INTERVENTO 5 - TRASFERIMENTI	RS CP T	25.665,00 0,00 25.665,00		0,00 0,00 0,00	25.665,00 0,00 25.665,00	25.665,00 0,00 25.665,00		0,00 0,00		

(1) Motivi del deterioramento dei proventi passivi attivi: Autonomia (IN3)

(2) Motivi del deterioramento dei proventi passivi attivi: Autonomia (IN3) Ispazio (IIP3)

GESTIONE DELLE SPESE

COMUNE DI NAPOLI

Esercizio 2009

Pag. 39

17/03/2010

DESCRIZIONE	RS	Residui conservati e stanziamenti definitivi di bilancio		Numero di Riferimento allo Svolgimento	Conto del Tesoriere		Determinazioni dei residui		Impegni		Mancati residui o economie
		Residui (A)	Competenza (F)		Pagamenti	Residui (B)	Residui da riportare	Residui (C)	Residui (D=B+C)	E = (+/-) A-D (2)	
T	CP	Totale (M)	Totale (N)	Totale (O)	Totale (P)	Totale (Q)	Totale (R)	Totale (S)			
TOTALE SERVIZIO 2 - TEATRI, ATTIVITA' CULTURALI E SERVIZI DIVERSI NEL SETTORE CULTURALE	RS CP T	25.665,00 0,00 25.665,00	0,00 0,00 0,00		0,00 0,00 0,00	25.665,00 0,00 25.665,00	25.665,00 0,00 25.665,00	25.665,00 0,00 25.665,00	0,00 0,00 0,00		
TOTALE FUNZIONE 5 - CULTURA E BENI CULTURALI	RS CP T	25.665,00 0,00 25.665,00	0,00 0,00 0,00		0,00 0,00 0,00	25.665,00 0,00 25.665,00	25.665,00 0,00 25.665,00	25.665,00 0,00 25.665,00	0,00 0,00 0,00		
FUNZIONE 6 - SETTORE SPORTIVO E RICREATIVO	RS CP T	0,00 0,00 0,00	0,00 0,00 0,00		0,00 0,00 0,00	0,00 0,00 0,00	0,00 0,00 0,00	0,00 0,00 0,00	0,00 0,00 0,00		
SERVIZIO 2 - STADIO COMUNALE, PALAZZO DELLO SPORT ED ALTRI IMPIANTI	RS CP T	0,00 0,00 0,00	0,00 0,00 0,00		0,00 0,00 0,00	0,00 0,00 0,00	0,00 0,00 0,00	0,00 0,00 0,00	0,00 0,00 0,00		
INTERVENTO 3 - PRESTAZIONI DI SERVIZI	RS CP T	0,00 0,00 0,00	0,00 0,00 0,00		0,00 0,00 0,00	0,00 0,00 0,00	0,00 0,00 0,00	0,00 0,00 0,00	0,00 0,00 0,00		
TOTALE SERVIZIO 2 - STADIO COMUNALE, PALAZZO DELLO SPORT ED ALTRI IMPIANTI	RS CP T	0,00 0,00 0,00	0,00 0,00 0,00		0,00 0,00 0,00	0,00 0,00 0,00	0,00 0,00 0,00	0,00 0,00 0,00	0,00 0,00 0,00		
TOTALE FUNZIONE 6 - SETTORE SPORTIVO E RICREATIVO	RS CP T	0,00 0,00 0,00	0,00 0,00 0,00		0,00 0,00 0,00	0,00 0,00 0,00	0,00 0,00 0,00	0,00 0,00 0,00	0,00 0,00 0,00		
FUNZIONE 8 - VIABILITA' E TRASPORTI	RS CP T	643.701,39 312.500,24 956.201,63	0,00 0,00 0,00		0,00 0,00 0,00	643.701,39 312.500,24 956.201,63	643.701,39 312.500,24 956.201,63	643.701,39 312.500,24 956.201,63	0,00 0,76 0,00		
SERVIZIO 1 - VIABILITA', CIRCOLAZIONE STRADALE E SERVIZI CONNESSI	RS CP T	643.701,39 312.500,24 956.201,63	0,00 0,00 0,00		0,00 0,00 0,00	643.701,39 312.500,24 956.201,63	643.701,39 312.500,24 956.201,63	643.701,39 312.500,24 956.201,63	0,00 0,76 0,00		
INTERVENTO 3 - PRESTAZIONI DI SERVIZI	RS CP T	0,00 0,00 0,00	0,00 0,00 0,00		0,00 0,00 0,00	0,00 0,00 0,00	0,00 0,00 0,00	0,00 0,00 0,00	0,00 0,00 0,00		
INTERVENTO 8 - ONERI STRAORDINARI DELLA GESTIONE CORRENTE	RS CP T	0,00 0,00 0,00	0,00 0,00 0,00		0,00 0,00 0,00	0,00 0,00 0,00	0,00 0,00 0,00	0,00 0,00 0,00	0,00 0,00 0,00		

(1) Movimenti della competenza di bilancio per la gestione delle attività: Investimenti (INV)

(2) Movimenti della competenza di bilancio per la gestione delle attività: Investimenti (INV) Programmata (IMP)

(3) Movimenti della competenza di bilancio per la gestione delle attività: Investimenti (INV) Programmata (IMP) e Investimenti (INV) Programmata (IMP) e Investimenti (INV) Programmata (IMP)

GESTIONE DELLE SPESE

COMUNE DI NAPOLI

Esercizio 2009

Pag. 40

17/03/2010

DESCRIZIONE	RS CP T	Residui conservati e Stanziamenti definitivi di bilancio		Numero di Riferimento allo Svolgimento	Conto del Tesoriere		Determinazioni dei residui		Impegni		Minori residui o economie E = (+/-) A-D (2) L = (+/-) F-I
		Residui (A)	Competenza (F)		Pagamenti	Residui (B)	Residui da riportare	Residui (C)	Residui (D=B+C)		
										Competenza (G)	
Totale (M)	Totale (N)	Totale (O = C + H)	Impegni 31 Dic. (P=D+I)								
TOTALE SERVIZIO 1 - VIABILITA', CIRCOLAZIONE STRADALE E SERVIZI CONNESSI	RS CP T	643.701,39 312.501,00 956.202,39			0,00 0,00 0,00	0,00 0,00 0,00	643.701,39 312.500,24 956.201,63	643.701,39 312.500,24 956.201,63	0,00 0,76 0,00		
TOTALE FUNZIONE 8 - VIABILITA' E TRASPORTI	RS CP T	643.701,39 312.501,00 956.202,39			0,00 0,00 0,00	0,00 0,00 0,00	643.701,39 312.500,24 956.201,63	643.701,39 312.500,24 956.201,63	0,00 0,76 0,00		
FUNZIONE 9 - GESTIONE DEL TERRITORIO E DELL'AMBIENTE											
SERVIZIO 1 - URBANISTICA E GESTIONE DEL TERRITORIO	RS CP T	0,00 0,00 0,00			0,00 0,00 0,00	0,00 0,00 0,00	0,00 0,00 0,00	0,00 0,00 0,00	0,00 0,00 0,00		
INTERVENTO 5 - TRASFERIMENTI	RS CP T	0,00 0,00 0,00			0,00 0,00 0,00	0,00 0,00 0,00	0,00 0,00 0,00	0,00 0,00 0,00	0,00 0,00 0,00		
TOTALE SERVIZIO 1 - URBANISTICA E GESTIONE DEL TERRITORIO	RS CP T	0,00 0,00 0,00			0,00 0,00 0,00	0,00 0,00 0,00	0,00 0,00 0,00	0,00 0,00 0,00	0,00 0,00 0,00		
TOTALE FUNZIONE 9 - GESTIONE DEL TERRITORIO E DELL'AMBIENTE	RS CP T	0,00 0,00 0,00			0,00 0,00 0,00	0,00 0,00 0,00	0,00 0,00 0,00	0,00 0,00 0,00	0,00 0,00 0,00		
FUNZIONE 10 - SETTORE SOCIALE											
SERVIZIO 1 - ASIILI NIDO, SERVIZI PER L'INFANZIA E PER I MINORI	RS CP T	10.000,00 10.000,00 20.000,00			0,00 0,00 0,00	0,00 0,00 0,00	10.000,00 10.000,00 20.000,00	10.000,00 10.000,00 20.000,00	0,00 0,00 0,00		
INTERVENTO 2 - ACQUISTO DI BENI DI CONSUMO E/O MATERIE PRIME	RS CP T	71.748,35 46.000,00 117.748,35			19.038,76 0,00 19.038,76	49.946,45 46.000,00 95.946,45	68.985,21 46.000,00 114.985,21	68.985,21 46.000,00 114.985,21	2.760,14 0,00 0,00		
INTERVENTO 3 - PRESTAZIONI DI SERVIZI	RS CP T										

(1) Nota di bilancio della gestione delle risorse finanziarie (IN1)
 (2) Nota di bilancio della gestione delle risorse finanziarie (IN2)
 (3) Nota di bilancio della gestione delle risorse finanziarie (IN3)
 (4) Nota di bilancio della gestione delle risorse finanziarie (IN4)
 (5) Nota di bilancio della gestione delle risorse finanziarie (IN5)
 (6) Nota di bilancio della gestione delle risorse finanziarie (IN6)
 (7) Nota di bilancio della gestione delle risorse finanziarie (IN7)
 (8) Nota di bilancio della gestione delle risorse finanziarie (IN8)
 (9) Nota di bilancio della gestione delle risorse finanziarie (IN9)
 (10) Nota di bilancio della gestione delle risorse finanziarie (IN10)
 (11) Nota di bilancio della gestione delle risorse finanziarie (IN11)
 (12) Nota di bilancio della gestione delle risorse finanziarie (IN12)
 (13) Nota di bilancio della gestione delle risorse finanziarie (IN13)
 (14) Nota di bilancio della gestione delle risorse finanziarie (IN14)
 (15) Nota di bilancio della gestione delle risorse finanziarie (IN15)
 (16) Nota di bilancio della gestione delle risorse finanziarie (IN16)
 (17) Nota di bilancio della gestione delle risorse finanziarie (IN17)
 (18) Nota di bilancio della gestione delle risorse finanziarie (IN18)
 (19) Nota di bilancio della gestione delle risorse finanziarie (IN19)
 (20) Nota di bilancio della gestione delle risorse finanziarie (IN20)

GESTIONE DELLE SPESE

COMUNE DI NAPOLI

Esercizio 2009

Pag. 41

17/03/2010

DESCRIZIONE	RS	Residui conservati e stanziamenti definitivi di bilancio		Numero di Ritenimento allo Svolgimento	Conto del Tesoriere		Determinazioni dei residui		Impegni		Minori residui economie
		Residui (A)	Competenza (F)		Pagamenti	Residui (B)	Residui da riportare	Residui (C)	Residui (D=B+C)	E = (A)-A-D (2)	
	CP	Totale (M)			Totale (N)		Residui 31 dicembre (O=C+H)	Competenza (G)	Residui (H)	Competenza (I=G+H) (3)	L = (A)-F-I
TOTALE SERVIZIO 1 - ASIILI NIDO, SERVIZI PER L'INFANZIA E PER I MINORI	RS CP T	81.745,35 56.000,00 137.745,35			29.038,76 0,00 29.038,76		49.946,45 56.000,00 105.946,45		78.985,21 56.000,00 134.985,21		2.760,14 0,00 0,00
SERVIZIO 4 - ASSISTENZA, BENEFICENZA PUBBLICA E SERVIZI DIVERSI ALLA PERSONA	RS CP T	176.732,39 107.129,70 283.862,09			0,00 0,00 0,00		176.732,39 105.329,70 282.062,09		176.732,39 105.329,70 282.062,09		0,00 1.800,00 0,00
INTERVENTO 3 - PRESTAZIONI DI SERVIZI	RS CP T	517.808,00 92.912,00 610.720,00			0,00 0,00 0,00		517.808,00 92.128,00 609.936,00		517.808,00 92.128,00 609.936,00		0,00 784,00 0,00
INTERVENTO 5 - TRASFERIMENTI	RS CP T	694.540,39 200.041,70 894.582,09			0,00 0,00 0,00		694.540,39 197.457,70 891.998,09		694.540,39 197.457,70 891.998,09		0,00 2.584,00 0,00
TOTALE SERVIZIO 4 - ASSISTENZA, BENEFICENZA PUBBLICA E SERVIZI DIVERSI ALLA PERSONA	RS CP T	776.285,74 256.041,70 1.032.327,44			29.038,76 0,00 29.038,76		744.486,84 253.457,70 997.944,54		773.525,80 253.457,70 1.026.983,30		2.760,14 2.584,00 0,00
TOTALE FUNZIONE 10 - SETTORE SOCIALE	RS CP T	4.815,80 0,00 4.815,80			0,00 0,00 0,00		4.815,80 0,00 4.815,80		4.815,80 0,00 4.815,80		0,00 0,00 0,00
FUNZIONE 11 - SVILUPPO ECONOMICO	RS CP T	4.815,80 0,00 4.815,80			0,00 0,00 0,00		4.815,80 0,00 4.815,80		4.815,80 0,00 4.815,80		0,00 0,00 0,00
SERVIZIO 2 - FIERE, MERCATI E SERVIZI CONNESSI	RS CP T	4.815,80 0,00 4.815,80			0,00 0,00 0,00		4.815,80 0,00 4.815,80		4.815,80 0,00 4.815,80		0,00 0,00 0,00
INTERVENTO 3 - PRESTAZIONI DI SERVIZI	RS CP T	4.815,80 0,00 4.815,80			0,00 0,00 0,00		4.815,80 0,00 4.815,80		4.815,80 0,00 4.815,80		0,00 0,00 0,00
TOTALE SERVIZIO 2 - FIERE, MERCATI E SERVIZI CONNESSI	RS CP T	4.815,80 0,00 4.815,80			0,00 0,00 0,00		4.815,80 0,00 4.815,80		4.815,80 0,00 4.815,80		0,00 0,00 0,00
TOTALE FUNZIONE 11 - SVILUPPO ECONOMICO	RS CP T	4.815,80 0,00 4.815,80			0,00 0,00 0,00		4.815,80 0,00 4.815,80		4.815,80 0,00 4.815,80		0,00 0,00 0,00

(1) Mostra dei dettagliativi dei ruoli prestativi attività - Icosonomica (IR2)
 (2) Mostra dei dettagliativi dei ruoli prestativi attività - Icosonomica (IR2) Illegittima (IR2)
 (3) Valore di bilancio che si applica a tutte le prestazioni di servizio.

GESTIONE DELLE SPESE

COMUNE DI NAPOLI
Esercizio 2009

Pag. 42

17/03/2010

DESCRIZIONE	RS CP T	Residui conservati e Stanziamenti definitivi di bilancio		Numero di Riferimento allo Svolgimento	Conto del Tesoriere		Determinazioni dei residui		Impiegni		Minori residui o economie E = (+) A-D L = (+) F-I
		Residui (A)	Competenza (F)		Pagamenti	Residui (B)	Residui da riportare	Residui (C)	Residui (D=B+C)	Residui (D=B+C) Competenza(I=G+H)	
TOTALE TITOLO I	T	Totale (M)			Totale (N)		Residui 31 dicembre (O = C + H)	Impegni 31 Dic. (P=D+I)			
TITOLO II - SPESE IN CONTO CAPITALE FUNZIONE 1 - AMMINISTRAZIONE, GESTIONE E CONTROLLO SERVIZIO 1 - ORGANI ISTITUZIONALI, PARTECIPAZIONE E DECENTRAMENTO INTERVENTO 5 - ACQUISIZIONE DI BENI MOBILI, MACCHINE ED ATTREZZATURE TECNICHE SCIENTIFICHE TOTALE SERVIZIO 1 - ORGANI ISTITUZIONALI, PARTECIPAZIONE E DECENTRAMENTO SERVIZIO 5 - GESTIONE DEI BENI DEMANIALI E PATRIMONIALI INTERVENTO 1 - ACQUISIZIONE DI BENI IMMOBILI TOTALE SERVIZIO 5 - GESTIONE DEI BENI DEMANIALI E PATRIMONIALI TOTALE FUNZIONE 1 - AMMINISTRAZIONE, GESTIONE E CONTROLLO FUNZIONE 4 - ISTRUZIONE PUBBLICA SERVIZIO 1 - SCUOLA MATERNA	RS	3.097.684,51	952.905,60		1.921.545,42	2.874.451,02	223.233,49				
	CP	4.091.038,22	1.872.610,62		2.188.320,27	4.060.930,89	30.107,33				
	T	7.188.722,73	2.825.516,22		4.109.865,69	6.935.381,91					
	RS	153.453,44	151.474,51		1.378,88	152.853,39	600,05				
	CP	85.000,00	0,00		84.976,05	84.976,05	23,95				
	T	238.453,44	151.474,51		86.354,93	237.829,44					
	RS	153.453,44	151.474,51		1.378,88	152.853,39	600,05				
	CP	85.000,00	0,00		84.976,05	84.976,05	23,95				
	T	238.453,44	151.474,51		86.354,93	237.829,44					
	RS	240.000,00	0,00		240.000,00	240.000,00	0,00				
	CP	180.000,00	0,00		177.727,73	177.727,73	2.272,27				
	T	420.000,00	0,00		417.727,73	417.727,73					
	RS	240.000,00	0,00		240.000,00	240.000,00	0,00				
	CP	180.000,00	0,00		177.727,73	177.727,73	2.272,27				
	T	420.000,00	0,00		417.727,73	417.727,73					
	RS	393.453,44	151.474,51		241.378,88	392.853,39	600,05				
	CP	285.000,00	0,00		262.703,78	262.703,78	2.296,22				
	T	658.453,44	151.474,51		504.082,66	655.557,17					

(1) Minori residui o economie

(2) Minori residui o economie

GESTIONE DELLE SPESE

COMUNE DI NAPOLI

Esercizio 2009

Pag. 43

17/03/2010

DESCRIZIONE	RS CP T	Residui conservati e stanziamenti definitivi di bilancio		Numero di Riferimento allo Svolgimento	Conto del Tesoriere		Determinazioni dei residui		Impegni	Minori residui o economie
		Residui (A)	Competenza (F)		Pagamenti	Residui (B)	Residui da riportare	Residui (C)		
	T	Totale (M)			Totale (N)		Residui 31 dicembre (O = C + H)		Impegni 31 Dic. (P=D+I)	L = (+/-) F-I
2040101 INTERVENTO 1 - ACQUISIZIONE DI BENI IMMOBILI	RS CP T	60.000,00 100.000,00 160.000,00			0,00 0,00 0,00		60.000,00 96.818,11 156.818,11		60.000,00 96.818,11 156.818,11	0,00 3.181,89 0,00
TOTALE SERVIZIO 1 - SCUOLA MATERNA	RS CP T	60.000,00 100.000,00 160.000,00			0,00 0,00 0,00		60.000,00 96.818,11 156.818,11		60.000,00 96.818,11 156.818,11	0,00 3.181,89 0,00
SERVIZIO 2 - ISTRUZIONE ELEMENTARE	RS CP T	344.383,11 110.000,00 454.383,11			174.245,90 0,00 174.245,90		170.137,21 110.000,00 280.137,21		344.383,11 110.000,00 454.383,11	0,00 0,00 0,00
TOTALE SERVIZIO 2 - ISTRUZIONE ELEMENTARE	RS CP T	344.383,11 110.000,00 454.383,11			174.245,90 0,00 174.245,90		170.137,21 110.000,00 280.137,21		344.383,11 110.000,00 454.383,11	0,00 0,00 0,00
SERVIZIO 3 - ISTRUZIONE MEDIA	RS CP T	273.315,63 120.000,00 393.315,63			210.581,21 0,00 210.581,21		62.734,42 120.000,00 182.734,42		273.315,63 120.000,00 393.315,63	0,00 0,00 0,00
INTERVENTO 1 - ACQUISIZIONE DI BENI IMMOBILI	RS CP T	273.315,63 120.000,00 393.315,63			210.581,21 0,00 210.581,21		62.734,42 120.000,00 182.734,42		273.315,63 120.000,00 393.315,63	0,00 0,00 0,00
TOTALE SERVIZIO 3 - ISTRUZIONE MEDIA	RS CP T	273.315,63 120.000,00 393.315,63			210.581,21 0,00 210.581,21		62.734,42 120.000,00 182.734,42		273.315,63 120.000,00 393.315,63	0,00 0,00 0,00
TOTALE FUNZIONE 4 - ISTRUZIONE PUBBLICA	RS CP T	677.698,74 330.000,00 1.007.698,74			384.827,11 0,00 384.827,11		292.871,63 326.818,11 619.689,74		677.698,74 326.818,11 1.004.516,85	0,00 3.181,89 0,00
FUNZIONE 6 - SETTORE SPORTIVO E RICREATIVO	RS CP T	677.698,74 330.000,00 1.007.698,74			384.827,11 0,00 384.827,11		292.871,63 326.818,11 619.689,74		677.698,74 326.818,11 1.004.516,85	0,00 3.181,89 0,00
SERVIZIO 2 - STADIO COMUNALE, PALAZZO DELLO SPORT ED ALTRI IMPIANTI	RS CP T	677.698,74 330.000,00 1.007.698,74			384.827,11 0,00 384.827,11		292.871,63 326.818,11 619.689,74		677.698,74 326.818,11 1.004.516,85	0,00 3.181,89 0,00
INTERVENTO 1 - ACQUISIZIONE DI BENI IMMOBILI	RS CP T	677.698,74 330.000,00 1.007.698,74			384.827,11 0,00 384.827,11		292.871,63 326.818,11 619.689,74		677.698,74 326.818,11 1.004.516,85	0,00 3.181,89 0,00
2060201	RS CP T	60.000,00 10.000,00 70.000,00			0,00 0,00 0,00		60.000,00 10.000,00 70.000,00		60.000,00 10.000,00 70.000,00	0,00 0,00 0,00

(1) Motivi del rimpatrio dei proventi personali: Impiegati (IN2)

(2) Motivi del rimpatrio dei proventi personali: Impiegati (IN2) Impiegati (IN3)

ANNO DI REDAZIONE: 2010/03/17 10:33:00

GESTIONE DELLE SPESE

COMUNE DI NAPOLI

Esercizio 2009

Pag. 44

17/03/2010

DESCRIZIONE	RS CP T	Residui conservati e stanziamenti definitivi di bilancio		Numero di Riferimento allo Svolgimento	Conto del Tesoriere		Determinazioni dei residui		Impegni		Mittenti residui o economie E = (+/-) A-D (2) L = (+/-) F-I
		Residui (A)	Competenza (F)		Pagamenti	Residui (B)	Residui da riportare	Residui (C)	Residui (D=B+C)		
										Competenza (G)	
Totale (M)	Totale (O = C + H)	Totale (P)	Totale (Q)	Totale (R)	Totale (S)	Totale (T)	Totale (U)				
TOTALE SERVIZIO 2 - STADIO COMUNALE, PALAZZO DELLO SPORT ED ALTRI IMPIANTI	RS CP T	60.000,00 10.000,00 70.000,00			0,00 0,00 0,00		60.000,00 10.000,00 70.000,00	60.000,00 10.000,00 70.000,00			0,00 0,00 0,00
TOTALE FUNZIONE 6 - SETTORE SPORTIVO E RICREATIVO	RS CP T	60.000,00 10.000,00 70.000,00			0,00 0,00 0,00		60.000,00 10.000,00 70.000,00	60.000,00 10.000,00 70.000,00			0,00 0,00 0,00
FUNZIONE 8 - VIABILITA' E TRASPORTI											
SERVIZIO 1 - VIABILITA', CIRCOLAZIONE STRADALE E SERVIZI CONNESSI											
INTERVENTO 1 - ACQUISIZIONE DI BENI IMMOBILI	RS CP T	377.999,57 618.271,71 996.271,28			2.310,75 0,00 2.310,75		375.688,82 78.271,71 453.960,53	377.999,57 78.271,71 456.271,28			0,00 540.000,00 0,00
TOTALE SERVIZIO 1 - VIABILITA', CIRCOLAZIONE STRADALE E SERVIZI CONNESSI	RS CP T	377.999,57 618.271,71 996.271,28			2.310,75 0,00 2.310,75		375.688,82 78.271,71 453.960,53	377.999,57 78.271,71 456.271,28			0,00 540.000,00 0,00
SERVIZIO 2 - ILLUMINAZIONE PUBBLICA E SERVIZI CONNESSI											
INTERVENTO 1 - ACQUISIZIONE DI BENI IMMOBILI	RS CP T	160.000,00 0,00 160.000,00			0,00 0,00 0,00		160.000,00 0,00 160.000,00	160.000,00 0,00 160.000,00			0,00 0,00 0,00
TOTALE SERVIZIO 2 - ILLUMINAZIONE PUBBLICA E SERVIZI CONNESSI	RS CP T	160.000,00 0,00 160.000,00			0,00 0,00 0,00		160.000,00 0,00 160.000,00	160.000,00 0,00 160.000,00			0,00 0,00 0,00
TOTALE FUNZIONE 8 - VIABILITA' E TRASPORTI	RS CP T	537.999,57 618.271,71 1.156.271,28			2.310,75 0,00 2.310,75		535.688,82 78.271,71 613.960,53	537.999,57 78.271,71 616.271,28			0,00 540.000,00 0,00
FUNZIONE 9 - GESTIONE DEL TERRITORIO E DELL'AMBIENTE											
SERVIZIO 1 - URBANISTICA E GESTIONE DEL TERRITORIO											

(1) Movimenti della competenza dei provvedimenti di competenza (M1)

(2) Movimenti della competenza dei provvedimenti di competenza (M2) Prezzi praticati (M3)

GESTIONE DELLE SPESE

COMUNE DI NAPOLI

Esercizio 2009

Pag. 45

17/03/2010

DESCRIZIONE	RS CP T	Residui conservati e Stanziamenti definitivi di bilancio		Numero di Riferimento allo Svincolo	Conto del Tesoriere		Determinazioni dei residui		Minori residui o economie	
		Residui (A)	Competenza (F)		Pagamenti	Residui (B)	Residui da riportare	Impegni	E = (+/-) A-D L = (+/-) F-I	
										Competenza (G)
	T	Totale (M)			Totale (N)		Residui 31 dicembre (O = C + H)		Impegni 31 Dic. (P=D+I)	
2090101	RS CP T	2.245.693,83 660.000,00 2.905.693,83			82.779,55 0,00 82.779,55	2.162.914,28 560.000,00 2.722.914,28	2.245.693,83 560.000,00 2.805.693,83	0,00 100.000,00		
TOTALE SERVIZIO 1 - ACQUISIZIONE DI BENI IMMOBILI DEL TERRITORIO	RS CP T	2.245.693,83 660.000,00 2.905.693,83			82.779,55 0,00 82.779,55	2.162.914,28 560.000,00 2.722.914,28	2.245.693,83 560.000,00 2.805.693,83	0,00 100.000,00		
2090201	RS CP T	0,00 0,00 0,00			0,00 0,00 0,00	0,00 0,00 0,00	0,00 0,00 0,00	0,00 0,00 0,00		
SERVIZIO 2 - EDILIZIA RESIDENZIALE E PUBBLICA LOCALE E PIANI DI EDILIZIA ECONOMICO-POPOLARE	RS CP T	0,00 0,00 0,00			0,00 0,00 0,00	0,00 0,00 0,00	0,00 0,00 0,00	0,00 0,00 0,00		
TOTALE SERVIZIO 2 - EDILIZIA RESIDENZIALE PUBBLICA LOCALE E PIANI DI EDILIZIA ECONOMICO-POPOLARE	RS CP T	0,00 0,00 0,00			0,00 0,00 0,00	0,00 0,00 0,00	0,00 0,00 0,00	0,00 0,00 0,00		
2090401	RS CP T	30.000,00 0,00 30.000,00			0,00 0,00 0,00	30.000,00 0,00 30.000,00	30.000,00 0,00 30.000,00	0,00 0,00 0,00		
SERVIZIO 4 - SERVIZIO IDRICO INTEGRATO	RS CP T	30.000,00 0,00 30.000,00			0,00 0,00 0,00	30.000,00 0,00 30.000,00	30.000,00 0,00 30.000,00	0,00 0,00 0,00		
TOTALE SERVIZIO 4 - SERVIZIO IDRICO INTEGRATO	RS CP T	30.000,00 0,00 30.000,00			0,00 0,00 0,00	30.000,00 0,00 30.000,00	30.000,00 0,00 30.000,00	0,00 0,00 0,00		
2090601	RS CP T	100.000,00 10.000,00 110.000,00			0,00 0,00 0,00	100.000,00 10.000,00 110.000,00	100.000,00 10.000,00 110.000,00	0,00 0,00 0,00		
SERVIZIO 6 - PARCHI E SERVIZI PER LA TUTELA AMBIENTALE DEL VERDE, ALTRI SERVIZI RELATIVI AL TERRITORIO E ALL'AMBIENTE	RS CP T	100.000,00 10.000,00 110.000,00			0,00 0,00 0,00	100.000,00 10.000,00 110.000,00	100.000,00 10.000,00 110.000,00	0,00 0,00 0,00		
INTERVENTO 1 - ACQUISIZIONE DI BENI IMMOBILI	RS CP T	100.000,00 10.000,00 110.000,00			0,00 0,00 0,00	100.000,00 10.000,00 110.000,00	100.000,00 10.000,00 110.000,00	0,00 0,00 0,00		
TOTALE SERVIZIO 6 - PARCHI E SERVIZI PER LA TUTELA AMBIENTALE DEL VERDE, ALTRI SERVIZI RELATIVI AL TERRITORIO E ALL'AMBIENTE	RS CP T	100.000,00 10.000,00 110.000,00			0,00 0,00 0,00	100.000,00 10.000,00 110.000,00	100.000,00 10.000,00 110.000,00	0,00 0,00 0,00		

(1) Materia della competenza del servizio per gli anni: 1990-2009 (FR3)

(2) Materia della competenza del servizio per gli anni: 1990-2009 (FR3) Tipologia (FR3)

GESTIONE DELLE SPESE

COMUNE DI NAPOLI

Pag. 46

Esercizio 2009

17/03/2010

DESCRIZIONE	RS	Residui conservati e stanziamenti definitivi di bilancio		Numero di Ritenimento allo Svolgimento	Conto del Tesoriere		Determinazioni dei residui		Impegni		Minori residui o economie
		Residui (A)	Competenza (F)		Pagamenti	Residui (B)	Residui da riportare	Residui (C)	Residui (D=B+C)	E = (+/-) A-D ^{a)}	
T	CP	Totale (M)	Totale (N)	Residui 31 dicembre (O = C + H)	Competenza (G)	Residui 31 Dic. (P=D+H)	L = (+/-) F-I				
TOTALE FUNZIONE 9 - GESTIONE DEL TERRITORIO E DELL'AMBIENTE	RS CP T	2.375.693,83 670.000,00 3.045.693,83	82.779,58 0,00 82.779,58	2.292.914,28 570.000,00 2.862.914,28	2.375.693,83 570.000,00 2.945.693,83	0,00 0,00 0,00	0,00 0,00 0,00	0,00 0,00 0,00	0,00 0,00 0,00	0,00 0,00 0,00	
FUNZIONE 10 - SETTORE SOCIALE	RS CP T	41.211,40 50.000,00 91.211,40	3.265,84 0,00 3.265,84	37.945,56 50.000,00 87.945,56	41.211,40 50.000,00 91.211,40	0,00 0,00 0,00	0,00 0,00 0,00	0,00 0,00 0,00	0,00 0,00 0,00	0,00 0,00 0,00	
SERVIZIO 1 - ASILI NIDO, SERVIZI PER L'INFANZIA E PER I MINORI	RS CP T	41.211,40 50.000,00 91.211,40	3.265,84 0,00 3.265,84	37.945,56 50.000,00 87.945,56	41.211,40 50.000,00 91.211,40	0,00 0,00 0,00	0,00 0,00 0,00	0,00 0,00 0,00	0,00 0,00 0,00	0,00 0,00 0,00	
INTERVENTO 1 - ACQUISIZIONE DI BENI IMMOBILI	RS CP T	41.211,40 50.000,00 91.211,40	3.265,84 0,00 3.265,84	37.945,56 50.000,00 87.945,56	41.211,40 50.000,00 91.211,40	0,00 0,00 0,00	0,00 0,00 0,00	0,00 0,00 0,00	0,00 0,00 0,00	0,00 0,00 0,00	
TOTALE SERVIZIO 1 - ASILI NIDO, SERVIZI PER L'INFANZIA E PER I MINORI	RS CP T	41.211,40 50.000,00 91.211,40	3.265,84 0,00 3.265,84	37.945,56 50.000,00 87.945,56	41.211,40 50.000,00 91.211,40	0,00 0,00 0,00	0,00 0,00 0,00	0,00 0,00 0,00	0,00 0,00 0,00	0,00 0,00 0,00	
TOTALE FUNZIONE 10 - SETTORE SOCIALE	RS CP T	41.211,40 50.000,00 91.211,40	3.265,84 0,00 3.265,84	37.945,56 50.000,00 87.945,56	41.211,40 50.000,00 91.211,40	0,00 0,00 0,00	0,00 0,00 0,00	0,00 0,00 0,00	0,00 0,00 0,00	0,00 0,00 0,00	
FUNZIONE 11 - SVILUPPO ECONOMICO	RS CP T	50.000,00 0,00 50.000,00	0,00 0,00 0,00	50.000,00 0,00 50.000,00	50.000,00 0,00 50.000,00	0,00 0,00 0,00	0,00 0,00 0,00	0,00 0,00 0,00	0,00 0,00 0,00	0,00 0,00 0,00	
SERVIZIO 2 - FIERE, MERCATI E SERVIZI CONNESSI	RS CP T	50.000,00 0,00 50.000,00	0,00 0,00 0,00	50.000,00 0,00 50.000,00	50.000,00 0,00 50.000,00	0,00 0,00 0,00	0,00 0,00 0,00	0,00 0,00 0,00	0,00 0,00 0,00	0,00 0,00 0,00	
INTERVENTO 1 - ACQUISIZIONE DI BENI IMMOBILI	RS CP T	50.000,00 0,00 50.000,00	0,00 0,00 0,00	50.000,00 0,00 50.000,00	50.000,00 0,00 50.000,00	0,00 0,00 0,00	0,00 0,00 0,00	0,00 0,00 0,00	0,00 0,00 0,00	0,00 0,00 0,00	
TOTALE SERVIZIO 2 - FIERE, MERCATI E SERVIZI CONNESSI	RS CP T	50.000,00 0,00 50.000,00	0,00 0,00 0,00	50.000,00 0,00 50.000,00	50.000,00 0,00 50.000,00	0,00 0,00 0,00	0,00 0,00 0,00	0,00 0,00 0,00	0,00 0,00 0,00	0,00 0,00 0,00	
INTERVENTO 5 - ACQUISIZIONE DI BENI MOBILI, MACCHINE ED ATTREZZATURE TECNICO-SCIENTIFICHE	RS CP T	9.000,00 0,00 9.000,00	0,00 0,00 0,00	8.910,00 0,00 8.910,00	8.910,00 0,00 8.910,00	0,00 0,00 0,00	0,00 0,00 0,00	0,00 0,00 0,00	0,00 0,00 0,00	0,00 0,00 0,00	
TOTALE SERVIZIO 2 - FIERE, MERCATI E SERVIZI CONNESSI	RS CP T	59.000,00 0,00 59.000,00	0,00 0,00 0,00	58.910,00 0,00 58.910,00	58.910,00 0,00 58.910,00	0,00 0,00 0,00	0,00 0,00 0,00	0,00 0,00 0,00	0,00 0,00 0,00	0,00 0,00 0,00	
TOTALE FUNZIONE 11 - SVILUPPO ECONOMICO	RS CP T	59.000,00 0,00 59.000,00	0,00 0,00 0,00	58.910,00 0,00 58.910,00	58.910,00 0,00 58.910,00	0,00 0,00 0,00	0,00 0,00 0,00	0,00 0,00 0,00	0,00 0,00 0,00	0,00 0,00 0,00	

(1) Movimenti della competenza per gli esercizi: Funzionamento (FN)

(2) Movimenti della competenza per gli esercizi: Funzionamento (FN), Funzionamento (FN), Funzionamento (FN), Funzionamento (FN)

GESTIONE DELLE SPESE

COMUNE DI NAPOLI

Esercizio 2009

Pag. 47

17/03/2010

DESCRIZIONE	RS CP T	Residui conservati e Stanzamenti definitivi di bilancio		Numero di Riferimento allo Svolgimento	Conto del Tesoriere		Determinazioni dei residui		Impegni	Mancati residui o economie
		Residui (A)	Competenza (F)		Pagamenti	Residui (B)	Residui da riportare	Residui (C)		
	T	Totale (M)			Totale (N)		Residui 31 dicembre (O = C + H)		Impegni 31 Dic. (P=D+I)	L = (+/-) F-I
TOTALE TITOLO II	RS CP T	4.145.056,98 1.943.271,71 6.088.328,69			624.657,76 0,00 624.657,76		3.519.709,17 1.297.793,60 4.817.502,77		4.144.366,93 1.297.793,60 5.442.160,53	690,05 645,478,11
	RS CP T	7.242.741,48 6.034.309,93 13.277.051,42			1.577.563,36 1.872.610,62 3.450.173,98		5.441.254,59 3.486.113,87 8.927.368,46		7.018.817,95 5.358.724,49 12.377.542,44	223.923,54 675.585,44

(1) Attribuzione del bilancio preventivo della gestione delle spese (art. 103 del D.Lgs. n. 118/2011)



COMUNE DI NAPOLI

II Municipalità

Avvocata - Montecalvario
Mercato - Pendino
Porto - San Giuseppe

All. C.

DELIBERA n° 22 DELLA GIUNTA DELLA MUNICIPALITA' SEDUTA del 15 marzo '10

OGGETTO : " Approvazione relazione sulle valutazioni di efficacia dell'azione condotta dalla II Municipalità, sulla base dei risultati conseguiti, ai sensi dell'art. 71 del Regolamento delle Municipalità e art. 59 del Regolamento di contabilità".

L'anno 2009 addì del mese di marzo, alle ore 8.30, nell'Ufficio di Presidenza sito in Piazza Dante n 93, si è riunita la Giunta della II Municipalità, previo regolare avviso di convocazione notificato ai Sigg. Assessori in carica, per la trattazione del seguente ordine del giorno:

" Approvazione relazione sulle valutazioni di efficacia dell'azione condotta dalla II Municipalità, sulla base dei risultati conseguiti, ai sensi dell'art. 71 del Regolamento delle Municipalità e art. 59 del Regolamento di contabilità".

Si dà atto che sono presenti gli Assessori in carica, indicati con la lettera "P" a fianco del proprio nominativo mentre risultano assenti quelli indicati con la lettera "A":

PRESIDENTE :

PATRUNO ALBERTO	P
-----------------	---

ASSESSORI :

REGA MARIA LUISA Vice Presidente	P
CERBONE PASQUALE	D
WURZBURGER GIOVANNI	P

Assume la Presidenza, il Presidente della Municipalità, **Alberto Patruno**
Assiste, nella qualità di Segretario, il Direttore della Municipalità, dott.ssa Anna Aiello

IL PRESIDENTE

constatato che la Giunta è in numero legale, dichiara valida la riunione e mette in discussione l'argomento iscritto all'ordine del giorno:

" Approvazione relazione sulle valutazioni di efficacia dell'azione condotta dalla II Municipalità, sulla base dei risultati conseguiti, ai sensi dell'art. 71 del Regolamento delle Municipalità e art. 59 del Regolamento di contabilità".

LA GIUNTA DELLA II MUNICIPALITA'

PREMESSO

che l'art. 71 del Regolamento delle Municipalità e l'art. 59 del Regolamento di contabilità prevedono l'adozione da parte del Consiglio delle Municipalità del rendiconto della gestione dell'esercizio finanziario precedente, unitamente alla relazione della Giunta Municipale sulle valutazioni di efficacia dell'azione condotta dalla Municipalità, sulla base dei risultati conseguiti.

VISTA

La relazione previsionale e programmatica 2009/2011 per la parte di competenza della II Municipalità

CONSIDERATO

Che occorre procedere, ai sensi delle richiamate disposizioni normative, provvedere all'adozione di una relazione sulle valutazioni di efficacia dell'azione condotta da questa Municipalità, sulla base dei risultati conseguiti.

ATTESO

Che è stata predisposta la relazione allegata al presente provvedimento quale parte integrante

DELIBERA

All'unanimità:

Approvare la relazione sulle valutazioni di efficacia dell'azione condotta dalla II Municipalità, sulla base dei risultati conseguiti, ai sensi dell'art. 71 del Regolamento delle Municipalità e art. 59 del Regolamento di contabilità", allegata al presente provvedimento quale parte integrante.

Il Presidente della Municipalità – Alberto Patruno

Il Vice Presidente – Maria Luisa Rega

L'Assessore – Giovanni Wurzbürger

L'Assessore – Pasquale Cerbone

Il Direttore della Municipalità – Anna Aiello



COMUNE DI NAPOLI

II Municipalità

Avvocata - Montecalvario
Mercato - Pendino
Porto - San Giuseppe

DELIBERA n° DELLA GIUNTA DELLA MUNICIPALITA'
SEDUTA del 15 marzo 10

OGGETTO : " Approvazione relazione sulle valutazioni di efficacia dell'azione condotta dalla II Municipalità, sulla base dei risultati conseguiti, ai sensi dell'art. 71 del Regolamento delle Municipalità e art. 59 del Regolamento di contabilità".

OSSERVAZIONI DEL DIRETTORE DELLA MUNICIPALITA'

.....nulla da osservare.....

Dott.ssa Anna Aiello



COMUNE DI NAPOLI

II Municipalità


Avvocata - Montecalvario
Mercato - Pendino
Porto - San Giuseppe

**DELIBERA n° DELLA GIUNTA DELLA MUNICIPALITA'
SEDUTA del 15 marzo '10**

OGGETTO : " Approvazione relazione sulle valutazioni di efficacia dell'azione condotta dalla II Municipalità, sulla base dei risultati conseguiti, ai sensi dell'art. 71 del Regolamento delle Municipalità e art. 59 del Regolamento di contabilità".

Deliberazione della Giunta Municipale n° del 15 marzo '10 composta da n. 4 pagine, nonché da allegati di complessive pagine 23 progressivamente numerate, che ne costituiscono parte integrante

Il Direttore della Municipalità
Dott.ssa Anna Aiello



COMUNE DI NAPOLI - 2^a Municipalità
SERVIZIO MANUTENZIONE URBANA
P.zza Dante, 93 – 80135 Napoli

Programma n° 200

LA VALORIZZAZIONE DEL PATRIMONIO COMUNALE

Il programma è proteso alla realizzazione dell'attività di manutenzione ordinaria e straordinaria degli immobili adibiti a sedi degli uffici della Municipalità, privi di carattere monumentale, inclusa la manutenzione degli impianti tecnologici e del verde orizzontale e dei parchi di interesse locale riportati rispettivamente nell'elenco B e nell'elenco C (art. 18 del Regolamento delle Municipalità approvato con delibera di CC. N. 68 del 21/09/059).

Progetto n°

1

Manutenzione ordinaria e straordinaria degli immobili adibiti a sedi degli uffici della Municipalità (L. n.626 e L. n. 328).

Il Servizio competente ha ultimato l'iter per addivenire all'aggiudicazione delle opere previste nella R.P.P. 2009/2011 mediante asta pubblica.

Si è proceduto all'affidamento, mediante asta pubblica, dei lavori di manutenzione straordinaria del parco Ventaglieri, con finanziamento della Provincia di Napoli. Allo stato i lavori sono in corso

Gli interventi di manutenzione straordinaria delle sedi comunali sono stati ultimati entro il mese di dicembre 2009; in particolare sono stati eseguiti lavori di manutenzione straordinaria per la ristrutturazione della sede di Via San Tommaso D'Aquino; è stato ristrutturato l'ingresso al piano terra della sede di Piazza dante 93; sono stati eseguiti lavori di ristrutturazione presso la sede di Corso Garibaldi 293.

Il Dirigente del Servizio Manutenzione Urbana
Ing. Alfredo De Vito

L'Assessore alla Vivibilità, Pol. Mun.le, Traffico e Segnaletica
Dott. Gianfranco Wurzburg



COMUNE DI NAPOLI

IL MUNICIPIALITA'

Servizio Gestione del Territorio
e Attività Economiche

Programma n°	300	GLI INTERVENTI PER IL MIGLIORAMENTO DELLA SICUREZZA E DELLA MOBILITA'
-----------------	-----	---

Il programma è proteso alla realizzazione dei seguenti interventi:

- a) disciplina del traffico nelle strade a valenza municipale, compatibilmente con il piano del Traffico del Comune;
- b) disciplina provvisoria del traffico determinata da imprevisti, lavori e manifestazioni;
- c) installazione e manutenzione della segnaletica stradale nelle strade a valenza municipale.

Pertanto gli interventi indicati nei punti a) e c) sono circoscritti alla sola viabilità secondaria, individuata dall' art. 18 del Regolamento delle Municipalità approvato con delibera di CC. N. 68 del 21/09/059.

Progetto n°	1	Provvedimenti di mobilità veicolare e pedonale strade municipali. Tale piano di intervento è circoscritto alla sola viabilità secondaria, come individuata dall'art.18 del Regolamento delle Municipalità approvato con delibera di CC. N. 68 del 21/09/05, affidata alle Municipalità, perché rappresenta frazioni di territorio più facilmente controllabili dalle strutture interne, operanti in ambito locale.
-------------	---	---

Vengono rilasciate ordinanze relative alla viabilità secondaria

IL DIRIGENTE DEL SERVIZIO
GESTIONE DEL TERRITORIO
Arch. C. Piccinillo

L'ASSESSORE ALLA VIVIBILITA'
POLIZIA MUNICIPALE TRAFFICO E SEGNALETICA
G. Wurzburger



COMUNE DI NAPOLI

IL MUNICIPALITA'

Servizio Gestione del Territorio
e Attività Economiche

	Progetto n° 2	<ol style="list-style-type: none">1. Creazione di percorsi pedonali protetti nell'area dei Quartieri Spagnoli e di alcune strade secondarie prive di marciapiedi, con l'installazione di dissuasori fissi a tutela della mobilità pedonale e automobilistica, nel rispetto della normativa vigente in materia di sicurezza stradale e di abbattimento delle barriere architettoniche. Progetto esecutivo approvato dal C.M.2. Realizzazione di una maxi area pedonale con l'utilizzo di dissuasori a scomparsa mobili e automatici (PILOMAT) nel tratto stradale compreso tra Calata Trinità maggiore e Via Benedetto croce con l'intersezione con Via Mezzocannone – Progetto esecutivo approvato dal C.M. e sottoposto all'approvazione dell'Assessorato alla Mobilità.3. Disciplina provvisoria del traffico determinata da imprevisti, apertura di cantieri di lavoro su strade, svolgimento in sicurezza di manifestazioni sportive, culturali e spettacoli in piazze+* o strade.
--	---------------	--

Sono stati realizzati interventi per la realizzazione di percorsi pedonali protetti.

IL DIRIGENTE DEL SERVIZIO
GESTIONE DEL TERRITORIO

Arch. C. Piccirillo

L'ASSESSORE ALLA VIVIBILITA'
POLIZIA MUNICIPALE TRAFFICO E SEGNALETICA

G. Wurzbirger




COMUNE DI NAPOLI

IL MUNICIPIALITA'

Servizio Gestione del Territorio
e Attività Economiche

Progetto n° 3	<p>Discipline viabilistiche: installazione e manutenzione della segnaletica stradale orizzontale e verticale ai sensi dell'art. 18 del Regolamento delle Municipalità.</p> <p>Le attività di apposizione e manutenzione della segnaletica sono svolte per il tramite di un gestore unico.</p> <p>Gli interventi previsti saranno concentrati in particolare presso le strutture scolastiche.</p> <p>Tale piano di intervento è circoscritto alla sola viabilità secondaria, come individuata dall'art. 18 del Regolamento delle Municipalità approvato con delibera di CC. N. 68 del 21/09/05, affidata alle Municipalità, perché rappresenta frazioni di territorio più facilmente controllabili dalle strutture interne, operanti in ambito locale.</p>
<p>Sono in corso di realizzazione interventi per l'installazione e la manutenzione della segnaletica stradale orizzontale e verticale.</p>	
<p>IL DIRIGENTE DEL SERVIZIO GESTIONE DEL TERRITORIO Arch. C. Piccirilli</p>	<p>L'ASSESSORE ALLA VIVIBILITA' POLIZIA MUNICIPALE TRAFFICO E SEGNALETICA G. Murzburger</p>



COMUNE DI NAPOLI

- 2^a Municipalità

SERVIZIO MANUTENZIONE URBANA

P.zza Dante, 93 – 80135 Napoli

Programma n°

500

LA PROGRAMMAZIONE E L'ATTUAZIONE DELLE OO.PP.

Il programma è rivolto alla definizione ed attuazione delle politiche per migliorare la vivibilità del territorio della Municipalità e la fruibilità delle sue dotazioni, permettendone l'utilizzo alla maggiore utenza possibile.

Al centro del programma c'è la definizione degli interventi a prevalente carattere manutentivo relative alla viabilità urbana secondaria, alla rete di pubblica illuminazione, all'arredo urbano, agli impianti sportivi, all'edilizia scolastica, alla rete fognaria di superficie ed alle strutture mercatali.

Progetto n°

1

Manutenzione ordinaria e straordinaria degli edifici scolastici:

- Ristrutturazione e adeguamento alle normative di legge di plessi scolastici già esistenti;
- Realizzazione di un efficace sistema di manutenzione ordinaria annuale;

Il Servizio competente ha ultimato l'iter per addvenire all'aggiudicazione delle opere previste nella R.P.P. 2009/2011 mediante asta pubblica.

Appare opportuno evidenziare quanto segue:

Le risorse stanziare per la manutenzione ordinaria degli immobili scolastici, ricadenti nell'ambito del territorio della 2^a Municipalità, risultano inadeguate al fine di garantire la conservazione nel lungo termine del patrimonio comunale;

Allo stato, l'appalto per la manutenzione ordinaria degli immobili scolastici, previsto fino a dicembre 2008, è scaduto.
E' in corso l'aggiudicazione definitiva dell'appalto per la manutenzione ordinaria scolastica, fino a dicembre 2010.

Progetto n° 2	<p>Pubblica illuminazione.</p> <p>Potenziamento degli impianti di pubblica illuminazione e installazione di nuovi corpi illuminanti nelle strade secondarie prive di pubblica illuminazione.</p> <p>Tale piano di intervento è circoscritto alla sola viabilità secondaria (come individuata dall'art. 18 del Regolamento delle municipalità approvato con delibera di CC n. 68 del 21/09/05), affidata alle Municipalità, perché rappresenta frazioni di territorio più facilmente controllabili alle strutture interne, operanti in ambito locale.</p>
------------------	---


Il Servizio competente ha già iniziato l'iter per addivenire all'aggiudicazione delle opere previste nella R.P.P. 2009/2011 mediante asta pubblica.

Intervento di arredi urbano:

1. Riqualficazione e arredo urbano di Via Carmignano : lavori in corso con finanziamento provincia di napoli;
2. Riqualficazione e arredo urbano di Piazza Nolana: lavori in corso, con finanziamento provincia di Napoli;
3. Via dei Carrozzeri alla Posta (progetto esecutivo);
4. C.so A.Lucci (progetto esecutivo);
5. Pedamentine della Municipalità (San Martino-Pietraio-Cacciottoli);
6. Rua Catalana;
7. Decumano inferiore Via S.Biagio dei Librai.

Tale piano di intervento è circoscritto alla sola viabilità secondaria (come individuata dall'art.18 del regolamento delle municipalità approvato con delibera di CC n.68 del 24/09/05), affidata alle Municipalità, poiché rappresenta frazioni di territorio più facilmente controllabili dalle strutture interne, operanti in ambito locale.

Il Servizio competente ha già iniziato l'iter per addivenire all'aggiudicazione delle opere previste nella R.P.P. 2009/2011



6

mediante asta pubblica.

Manutenzione ordinaria e straordinaria delle strade.

In particolare, il progetto prevede anche la rivalutazione del sistema di scale presente sul territorio.

Tale piano di intervento è circoscritto alla sola viabilità secondaria (come individuata dall'art. 18 del regolamento delle municipalità approvato con delibera di CC n.68 del 24/09/05), affidata alle Municipalità, poiché rappresenta frazioni di territorio più facilmente controllabili dalle strutture interne, operanti in ambito locale.

8. Riqualficazione e arredo urbano di Via Battistello Caracciolo: lavori in fase di ultimazione;
9. Riqualficazione e arredo urbano di Via San Sebastiano: lavori ultimati;
10. Riqualficazione e restauro delle scale di San Polito;

Progetto n°

4

Il Servizio competente ha ultimato l'iter per addivenire all'aggiudicazione delle opere previste nella R.P.P. 2009/2011 mediante asta pubblica.

Appare opportuno evidenziare che gli importi stanziati per la manutenzione ordinaria delle strade ricadenti nell'ambito del territorio della 2^a Municipalità risultano insufficienti per garantire nel tempo la conservazione del patrimonio comunale.

Sono in corso i lavori di manutenzione ordinaria delle strade, per il periodo dicembre 2008 – dicembre 2010.

Manutenzione ordinaria e straordinaria degli impianti ed attrezzature sportive riportati nell'elenco F (art. 18 lett. g) del Regolamento delle Municipalità).

Progetto n°

5

- Manutenzione ordinaria e straordinaria dell'impianto sportivo "Villaggiochiamo": redatto e presentato alla Regione Campania il progetto esecutivo da finanziarsi con fondi FERS
- Sono in corso i lavori di manutenzione ordinaria e straordinaria del campo giochi polivalente all'interno del Parco ventaglieri- i seddetti lavori sono finanziati con fondi della provincia di Napoli

Il Servizio competente ultimato l'iter per addivenire all'aggiudicazione delle opere previste nella R.P.P. 2009/2011 mediante asta pubblica.

La situazione attuale degli impianti sportivi e le relative attività ad essi connessi, è in via di progettazione e studio da parte delle pertinenti commissioni consiliari. Infatti, si susseguono riunioni specifiche per esaminare le varie proposte per migliorare l'utilizzo dell'unico impianto sportivo, ricadente nell'ambito della II^a Municipalità.

Il predetto impianto denominato "VILLAGGIOCHIAMO", essendo unica infrastruttura a disposizione della cittadinanza della Municipalità, è molto "gettonata".

Pertanto, si sta studiando, come rimodulare la concessione dell'affidamento in gestione all'attuale concessionario (CSI), concessione data in via sperimentale tempo addietro.

Inoltre, si stanno ricercando sul territorio spazi e palestre da poter inserire in un più ampio elenco di strutture da offrire alla cittadinanza della Municipalità, per far fronte alla sempre più pressante richiesta di spazi per attività sportive, ludiche e culturali della stessa popolazione.


Contestualmente a tale ricerca di spazi e strutture, si sta agendo in modo da poter predisporre atti di convenzioni con strutture private, ma con vantaggi esclusivi a favore della Municipalità.

Progetto n°	6	Manutenzione ordinaria e straordinaria delle aree mercatali coperte e scoperte ricadenti nell'ambito territoriale di competenza della Municipalità riportati dell'elenco D (art. 18 lett. e) del Regolamento delle Municipalità).
		Area marcatale Via Pignasecca.

Il Servizio competente ha ultimato per addivenire all'aggiudicazione delle opere previste nella R.P.P. 2009/2011 mediante asta pubblica.
E' in corso l'appalto per la riqualificazione dell'area mercatale di Piazza Nolana e di Via Carmignano, entrambi con finanziamento della provincia di Napoli

Progetto n°	7	Manutenzione ordinaria e straordinaria dell'intero sistema di captazione delle acque superficiali relativo alle strade di competenza della Municipalità.
-------------	---	--

Il Servizio competente ha ultimato per addivenire all'aggiudicazione delle opere previste nella R.P.P. 2009/2011 mediante asta




pubblica.

Il Dirigente del Servizio Manutenzione Urbana
Ing. Alfredo De Vito



L'Assessore alla Vivibilità, Pol. Mun.le, Traffico e Segnaletica
Dott. Gianfranco Wurzburger





COMUNE DI NAPOLI
II Municipalità

Avvocata - Montecalvario
Mercato - Pendino
Porto - San Giuseppe

**Servizio Attività Culturali,
Sportive e del tempo Libero**

Programma n°	1100	PROMOZIONE E SVILUPPO DELLE ATTIVITA' CULTURALI E DEL TEMPO LIBERO
<p>Il programma per la promozione e lo sviluppo delle attività culturali e del tempo libero prevede l'organizzazione di mostre, dibattiti, manifestazioni di arti rappresentative e figurative e mostre di produzione artigianale, la programmazione e realizzazione di spettacoli teatrali, musicali e cinematografici, nonché manifestazioni folcloristiche e spettacolari.</p>		
Progetto n°	1	<p>Realizzazione di un programma di manifestazioni ed iniziative di carattere culturale caratterizzate dalla capacità "attrattiva" di fruitori ed utenti in genere e per quella captativa di attenzione al territorio, in un'ottica di marketing dello stesso:</p> <ul style="list-style-type: none">-Organizzazione di concerti, rassegne cinematografiche ed altre iniziative culturali.-Realizzazione di eventi culturali legati al patrimonio artistico storico monumentale del territorio ed, in particolare, la realizzazione di visite guidate e di iniziative tendenti alla divulgazione e valorizzazione del patrimonio storico, artistico, naturale e paesistico.

Sono stati attuati gli interventi propedeutici per la realizzazione delle seguenti iniziative :

- Tre mattinée di musiche polifoniche con letture d'autore nella Chiesa di S.Giuseppe delle Scalze (spazio sacro da recuperare)
- Concorso di pittura presso il Chiostro di S.Eligio.
- Convegno dell'AISTOM presso il Convitto Vittorio Emanuele II.
- Giornata dell'integrazione "Tutti diversi, tutti uguali" - Piazza Dante.
- "Natale Solidale" manifestazioni culturali sul territorio della Municipalità: teatro, mostre, mercatini.

Sono in fase di organizzazione eventi culturali legati al patrimonio artistico ricadenti sul territorio di questa Municipalità per la valorizzazione dello stesso.

Progetto n°	2	<p>La cultura e le istituzioni culturali giocano un ruolo molto importante sia, in generale, nei sensi di crescita territoriale, sia nei processi di recupero di un territorio urbano, soprattutto in quei luoghi dove si registra una scarsa diffusione della socialità e della cultura.</p> <p>In questa direzione, la creazione di luoghi fisici di socializzazione culturale rappresenta il primo passo da compiere. Le iniziative in programma sono le seguenti:</p> <ul style="list-style-type: none">-Apertura di biblioteche di quartiere;-Apertura di centri culturali polivalenti;-Censimento e monitoraggio delle strutture culturali pubbliche e private.
-------------	---	---

Procede il censimento e la valutazione di locali adatti o adattabili per l'istituzione di una Biblioteca nell'ambito della Municipalità..

E' sempre in corso uno studio specifico sulla destinazione dei locali ex-cinema "AURORA" per la costituzione di un centro policulturale da destinare all'utilizzo della iniziative che intende programmare questa Municipalità.

Per favorire lo svolgimento di attività socio-culturali, addestrative e laboratoriali rivolte a soggetti anziani è stato stipulato Protocollo d'intesa con l'ULTEN Ausser Insieme, per la concessione in uso a titolo gratuito di alcuni locali della Municipalità.



		<p>La promozione e lo sviluppo delle attività culturali si realizza non solo costruendo "luoghi" ed "eventi", ma anche determinando le condizioni di durata che aiutano la definizione di interventi a sostegno delle politiche culturali e di "di terreno", di struttura.</p> <p>Tra gli strumenti immediatamente realizzabili, si prevedono:</p> <ul style="list-style-type: none"> -Apertura di un tavolo di concertazione per la fruizione e la valorizzazione del patrimonio artistico e culturale, anche attraverso la collaborazione con le associazioni culturali e di volontariato. -Creazione della consulta degli operatori culturali e realizzazione di un "piano della cultura". -Pubblicazione in rete di una rivista, il web journal on Cultural Patrimoni dedicata a studi di salvaguardia dei beni culturali.
--	--	---


E' in corso il "Mercato del Contadino" in Piazza Dante per la promozione del consumo di prodotti biologici campani .

Vengono svolte molte riunioni e conferenze di servizio con la Consulta delle Associazioni di Volontariato (istituita ed operativa presso questa Municipalità), le Commissioni consiliari competenti e gli operatori territoriali del settore, per lo studio e l'ottimizzazione delle iniziative volte alla promozione e sviluppo delle attività culturali.

Progetto n°	4	Promozione ed organizzazione di mostre di produzione artigianale, rivolte alla valorizzazione dell'artigianato locale.
-------------	---	--

Nel corso dell'anno, in varie occasioni, si sono realizzate le seguenti iniziative volte alla valorizzazione delle attività artigianali locali, quali:

- l'arte presepiale: mostra di presepi napoletani e pastori
- particolari produzioni artigianali : " Artigianando";
- mostre della tradizione partenopea: " Napoli tra vecchi ricordi e antichi mestieri"; due edizioni di "Napoli in strada"



Programma n° 1110 PROMOZIONE E SVILUPPO DELLE ATTIVITA' SPORTIVE

Il programma è rivolto a garantire la promozione e lo sviluppo delle attività sportive e comprende le seguenti attività:

- programmazione e realizzazione di manifestazioni sportive e attività inerenti lo sport;
- iniziative per offrire alla cittadinanza forma agevolate di partecipazione allo sport ed alle attività ricreative, anche mediante contributi, promozione e supporto logistico per manifestazioni ed eventi sportivi rivolti alle fasce deboli;
- gestione e concessione degli impianti sportivi comunali riportati nell'elenco F (art.18 del Regolamento delle Municipalità approvato con delibera di CC n.68 del 24/09/05), tenuto conto delle convenzioni in itinere sino alla scadenza e nel rispetto dei regolamenti comunali vigenti.

Progetto n°	1	<p>Gli interventi relativi al programma di promozione e sviluppo delle attività sportive sono i seguenti:</p> <ul style="list-style-type: none">-Organizzazione di attività sportive nelle piazze del territorio.-Protocollo d'intesa con il CONI, Enti di promozione sportiva ed Associazioni sportive preesistenti per organizzare manifestazioni aperte ai cittadini.-Promozione del progetto "Palestre porte aperte": apertura al quartiere delle strutture sportive scolastiche.-Organizzazione di attività sportive nelle strutture della Municipalità e nelle palestre scolastiche (Scuole aperte).
-------------	---	---

L'unica struttura sportiva ricadente nel territorio di questa Municipalità, è VILLAGIOCHIAMO.

Tale struttura è stata data in concessione gratuita in via sperimentale, a seguito di un protocollo d'intesa al Centro Sportivo Italiano ed ha operato da gennaio a giugno 2009

Dovendo procedere ad una nuova assegnazione, stante la scadenza dei termini del regime concessorio, in attesa dell'approvazione del Regolamento per la gestione degli Impianti sportivi a rilevanza municipale, si è proceduto alla stesura del Bando per l'assegnazione, provvisoria, attraverso un avviso pubblico della Struttura VILLAGIOCHIAMO. Alla fine dell'iter


procedurale sono stati redatti gli atti di concessione alle Associazioni partecipanti.


Per quanto riguarda le palestre scolastiche, dopo aver censito le strutture adatte alle iniziative della Municipalità è risultato che in alcune già operano Associazioni sportive; per le altre sono in corso contatti con i Dirigenti scolastici per organizzare attività in orario extrascolastico.

Il Dirigente
Dott. Pasquale Del Gaudio



Il Presidente
Maurizio Patruno





COMUNE DI NAPOLI

Il Municipalità

**Avvocata - Montecalvario
Mercato - Pendino
Porto - San Giuseppe
DIREZIONE**

Programma n°	1400	LO SVILUPPO DELLE ATTIVITA' DI SUPPORTO PER IL FUNZIONAMENTO DEL COMUNE
--------------	------	---

Nell'ambito delle funzioni di gestione dei servizi rivolti all'utenza esterna, oltre ad effettuare una sistemazione più funzionale di tutti i servizi anagrafici nelle tre sedi della Municipalità, si è proceduto a creare un modello organizzativo teso alla realizzazione degli indirizzi ed al raggiungimento degli obiettivi assegnati, individuando le seguenti unità operative interne con i rispettivi carichi di lavoro:

- unità regolamentazione delle attività commerciali- passi carrai- rapporti con gli enti
per il rilascio delle concessioni di occupazione suolo per il commercio relativamente ai banchetti mobili,
per le iscrizioni delle ditte individuali alla Camera di Commercio
per il rilascio delle concessioni di occupazione suolo dei passi carrai
per il rilascio di concessioni di occupazione suolo per scavi agli Enti
- unità regolamentazione edilizia privata(DIA)- contributi attività edilizia post terremoto (219 ord 80)
per l'istruttoria delle pratiche di edilizia privata
per l'istruttoria delle pratiche di contributo post terremoto, rilascia le autorizzazioni di buono contributo, proroghe delle stesse e verifica gli atti contabili di liquidazione dei contributi
rilascio certificati, attestazioni, estratti e copie autentiche riferite ad atti e fatti accettati dal proprio Servizio, ovvero ad atti dal medesimo emanati o detenuti
- unità per la concessioni occupazioni di suolo
per il rilascio di concessioni di occupazione suolo per lavori edili da parte di privati (ponteggi)
per il rilascio di concessioni di occupazione di sopra suolo per le tende delle attività commerciali

Il Direttore

Ariana Ajello

Il Presidente *Alberto Patruno*