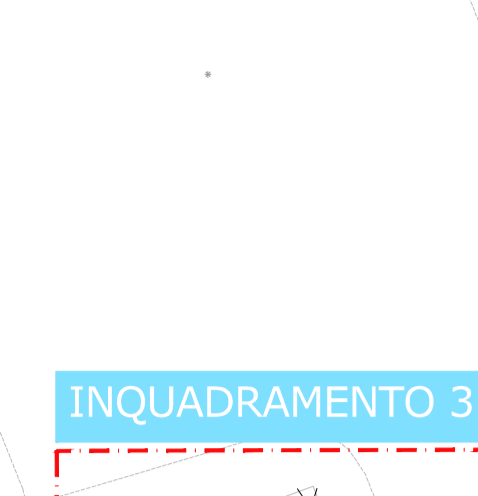


INQUADRAMENTO 3



IN PIAZZA LEONARDO POTREBBE ESSERE INSTALLATO UN CAMPO BASE DI DIMENSIONI MAGGIORI RISPETTO A QUELLI DI INIZIO E FINE VIA. PER PERMETTERE UN MAGGIOR STOCCAGGIO DEI MATERIALI POICHE LA PIAZZA E' STATA RECENTEMENTE LIBERATA DA ANTECEDENTI CANTIERI, NON VERRA' NUOVAMENTE OCCUPATA L'INTERA AREA IN MODO CHE I RESIDENTI POSSANO USUFRUIRE DEGLI SPAZI RITROVATI E OGGETTO DI FUTURI INTERVENTI DI RIQUALIFICAZIONE.

INQUADRAMENTO 3

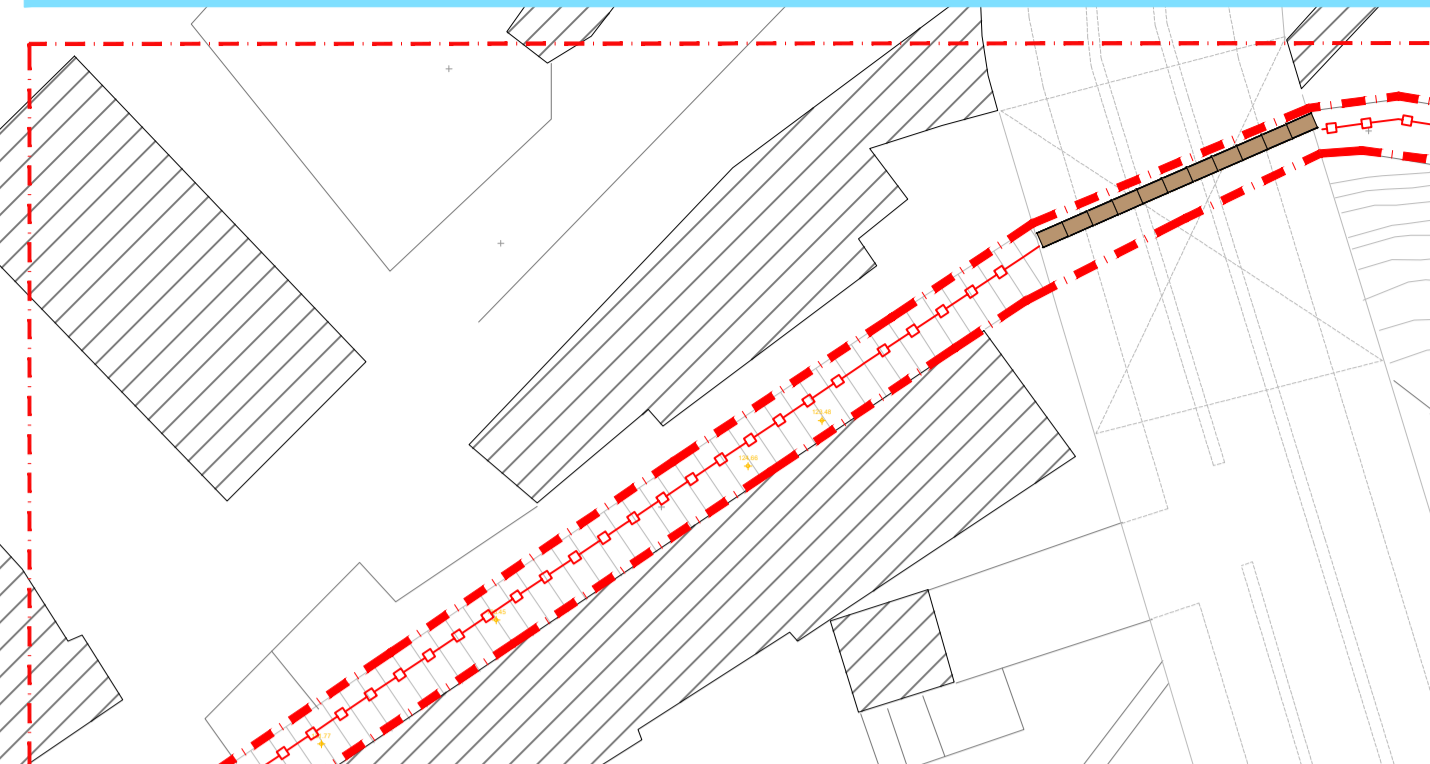


INQUADRAMENTO 4



GLI SPAZI CHE POSSONO ESSERE OCCUPATI A FINE E INIZIO VIA DEVONO SEMPRE ESSERE COERENTI CON GLI INGRESSI DELLE ATTIVITA' ADIACENTI, NON OSTACOLANDO LE APERTURE PRESENTI. LE APERTURE DELLE CANCELLATE DOVRANNO ESSERE SEMPRE RIVOLTE VERSO L'INTERNO DELL'AREA OPERATIVA. GLI INGRESSI DOVRANNO ESSERE PREVENTIVAMENTE OCCUPATI DA UN PREPOSTO MOVENDO PRECEDENZA ALLA PUBBLICA VIABILITA' E GARANTENDO PULITA LA SEDE STRADALE ATTRAVERSATA.

PORZIONE DI SCALINATA SENZA ACCESSO AI FABBRICATI LATERALI




INQUADRAMENTO 6



POSIZIONAMENTO DEL CAMPO BASE ALL'INCROCIO CON VICO DEI MONTI

INQUADRAMENTO 7



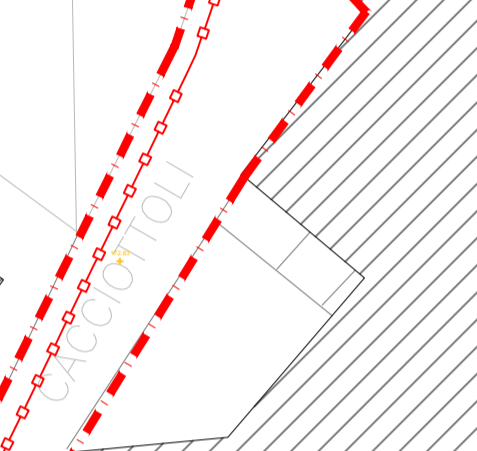
CORSO VITTORIO EMANUELE SI TROVA AD UNA QUOTA SUPERIORE RISPETTO ALLA SALITA CACCIOTTOLI. L'INGRESSO A QUEST'ULTIMA AVVIENE DA VICO DEI MONTI (COME MOSTRATO IN FOTO). QUESTO COSTITUISCE L'ACCESSO DELLE MAESTRANZE E DEI MEZZI D'OPERA. PER QUESTO MOTIVO IL CAMPO BASE NON E' STATO POSTO A FINEVIZIO VIA MA ALL'INCROCIO TRA SALITA CACCIOTTOLI E VICO DEI MONTI (COME MOSTRATO NELL'INQUADRAMENTO N° 6). TRANSITO SARA' POSSIBILE PER MEZZI DI PICCOLA DIMENSIONE.

INQUADRAMENTO 2



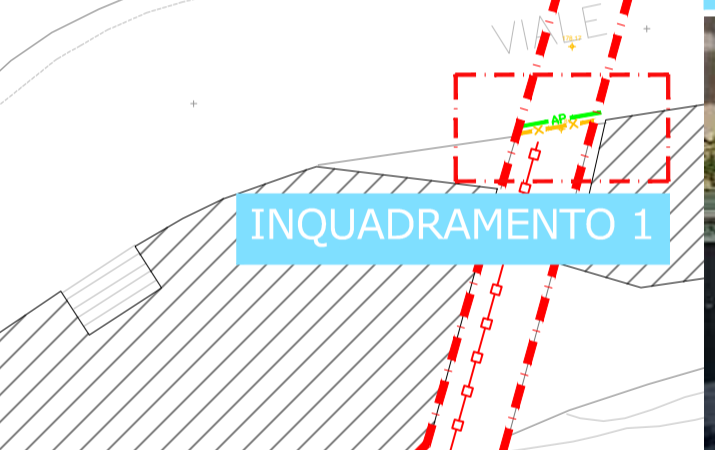
VISTA DELLA SALITA DI CACCIOTTOLI DALLA VIA RAFFAELLO. IN QUESTO PUNTO E' STATO PREVISTO UN CAMPO OPERATIVO SENZA OCCUPARE LA CORSIA CARRABILE.

INQUADRAMENTO 1



VISTA DELLA SALITA DI CACCIOTTOLI DALLA VIA RAFFAELLO. COME OGNI INIZIO E FINE VIA SARA' PRESENTE LA DELIMITAZIONE DI TIPO ORSO GRILL E LA PRESENZA DI UN PREPOSTO PER REGOLAMENTARE L'ACCESSO AI RESIDENTI.

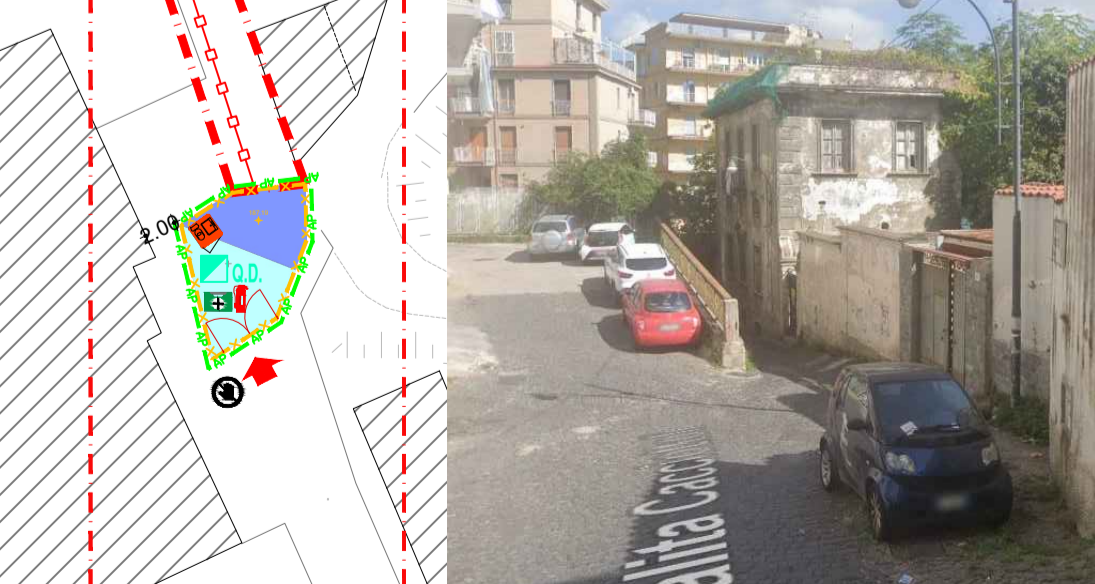
INQUADRAMENTO 2



INQUADRAMENTO 1

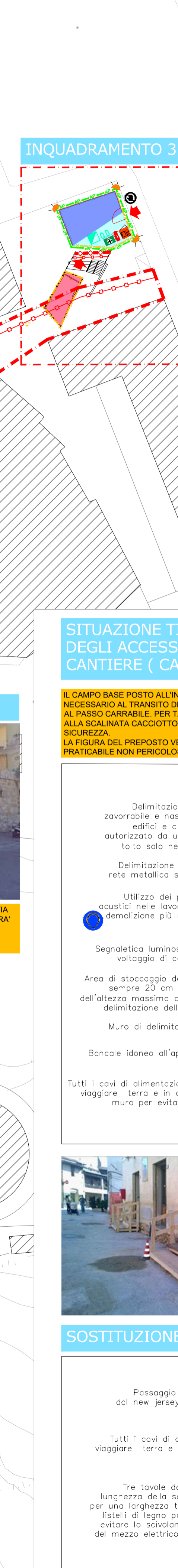


CAMPO BASE 1



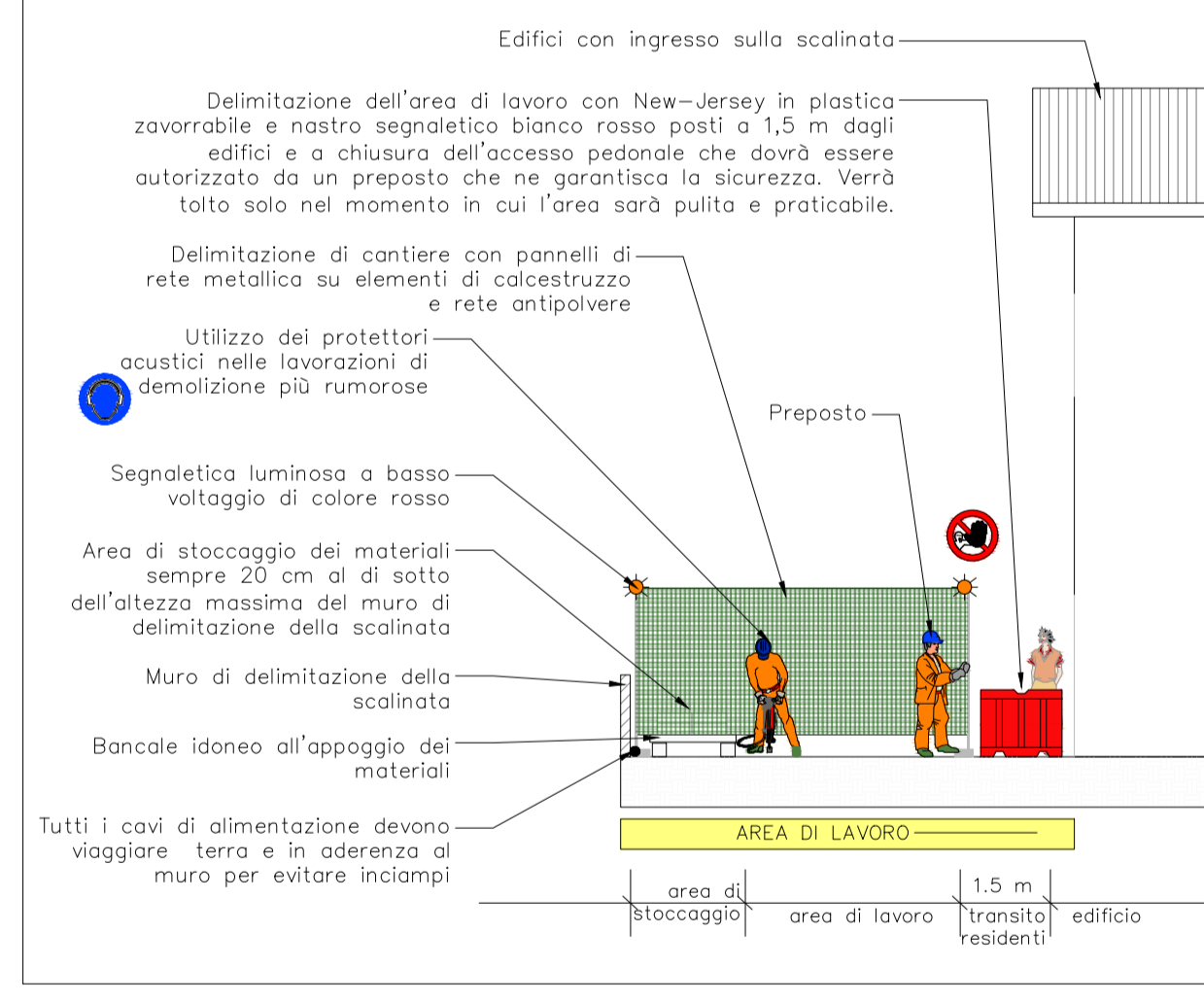
NELLE AREE POSTE ALL'INIZIO E AL TERMINE DELLA SCALINATA SONO PREVISTI CAMPI BASE OLTRE CHE APPOSITE AREE DI STOCCAGGIO MATERIALI E RIFIUTI

LEONARDO



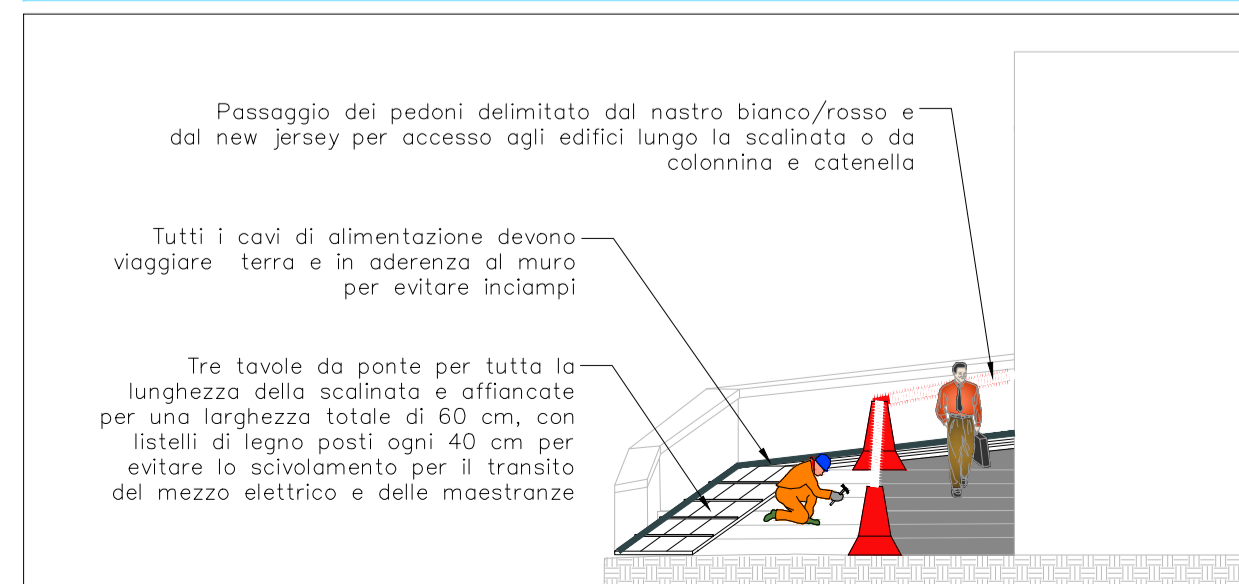
SITUAZIONE TIPO PER LAVORAZIONI IN PROSSIMITA' DEGLI ACCESSI ALLA SCALINATA - INIZIO E FINE CANTIERE (CAMPO BASE 1) E ACCESSI AI FABBRICATI

IL CAMPO BASE POSTO ALL'INIZIO/FINE DELLA SCALINATA NON DOVRA' MAI OCCUPARE TUTTO LO SPAZIO NECESSARIO AL TRANSITO DEI PEDONI PRESSO LAZZARINI CACCIOTTOLI. NE' DOVRA' OSTACOLARE L'INGRESSO AL PASSO CARRABILE. PER TALE MOTIVO DOVRA' ESSERE GARANTITO UN PASSAGGIO DI ALMENO 2 M. L'INGRESSO ALLA SCALINATA CACCIOTTOLI DOVRA' ESSERE REGOLAMENTATO DA UN PREPOSTO CHE NE GARANTIRA' LA SICUREZZA. LA FIGURA DEL PREPOSTO VERRA' TOLTA SOLO NEL MOMENTO IN CUI L'AREA RISULTA' ESSERE PULITA, PRACTICABILE, NON PERICOLOSA.

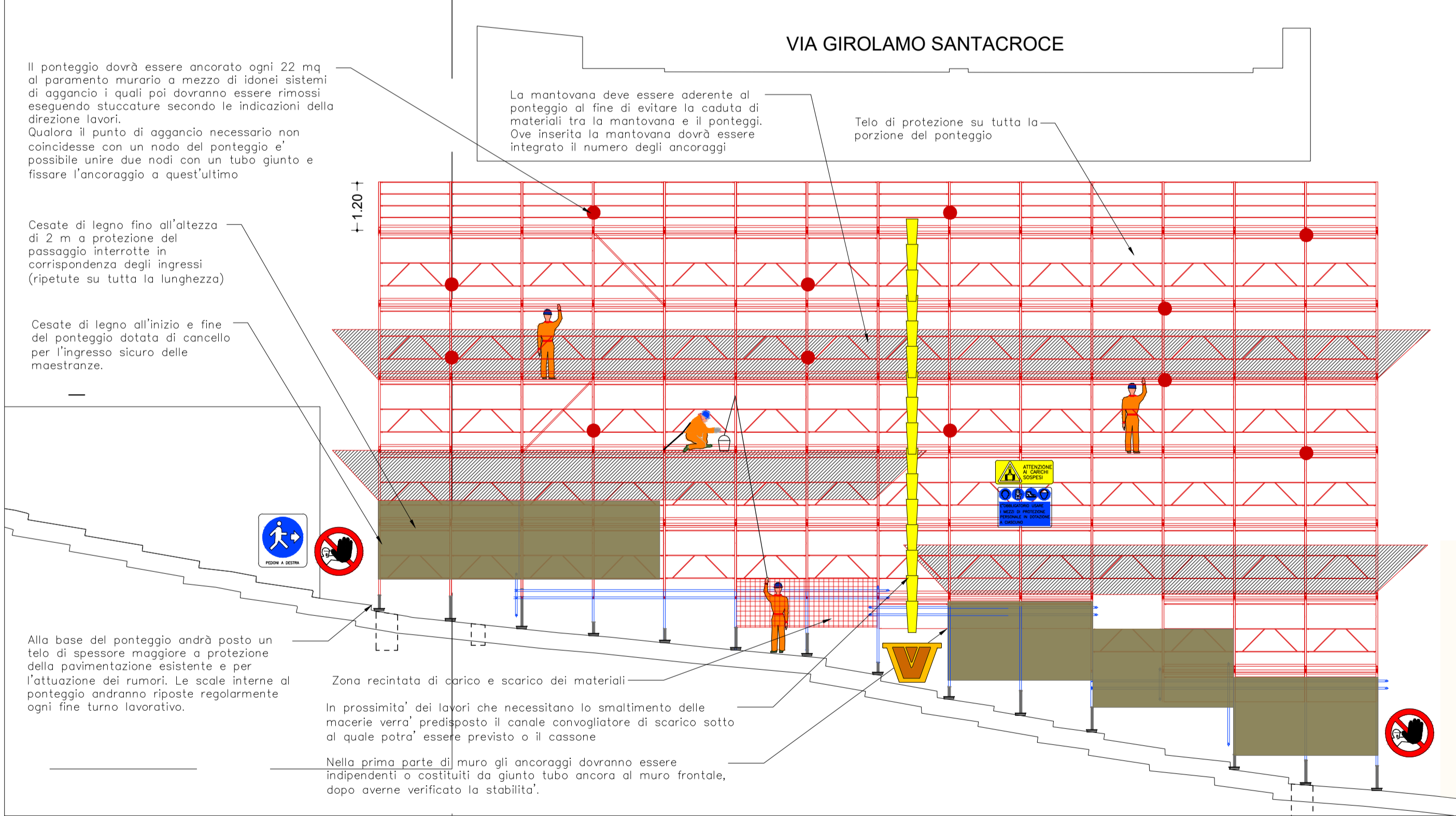


TIPICOLOGICO PER GARANTIRE L'ACCESSO AI FABBRICATI IN CONDIZIONI DI LIVELLO SIGNIFICATIVO DOPO LA DEMOLIZIONE DEI GRADINI DI ACCESSO ALLE ABITAZIONI RIPRISTINARE GLI STESSI IN MANIERA PROVVISORIA CON TAVOLATI DI LEGNO E SABBIA, QUI IL SEGUITO RIPIANTA UN CASO TIPO E UN ELEMENTO DI OPERA PROVVISORIA.

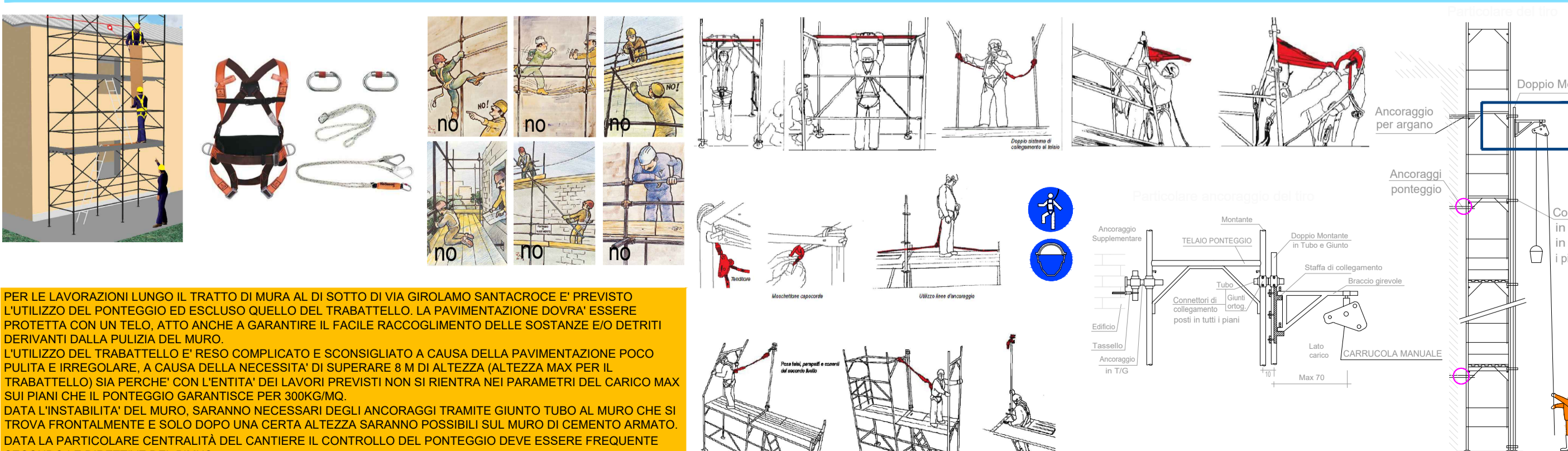
SOSTITUZIONE PAVIMENTAZIONE



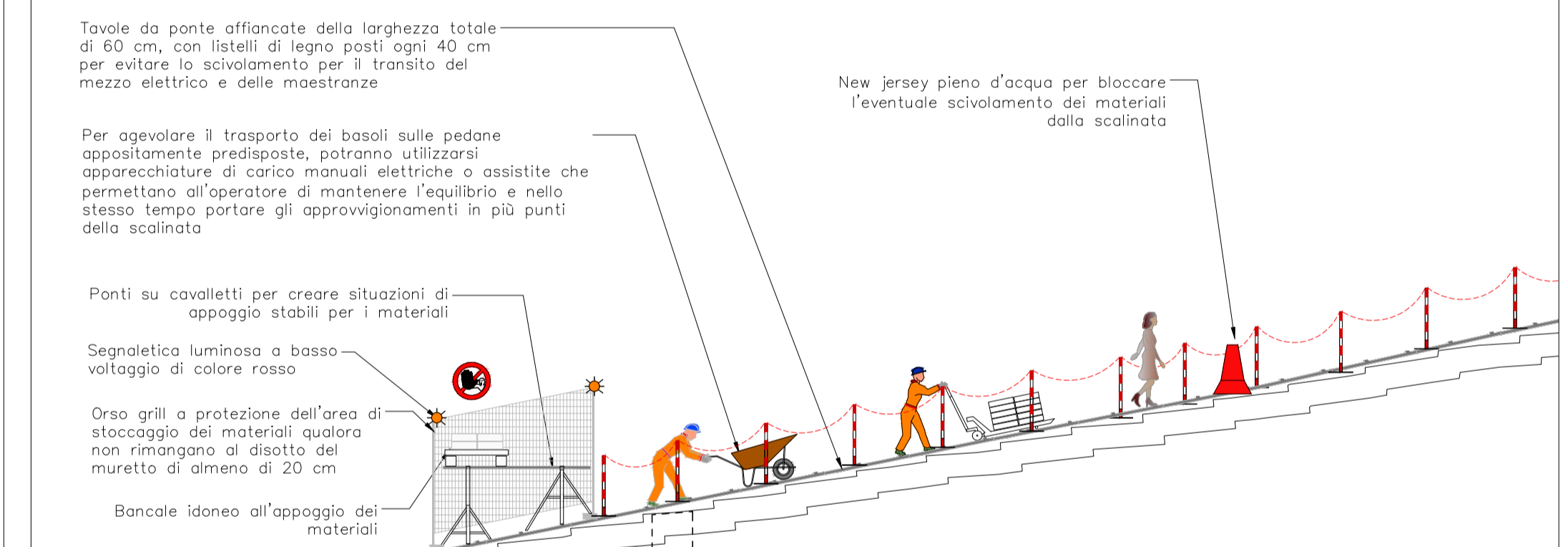
PROSPETTO LUNGO LA SCALINATA IN PROSSIMITA' DELLA VIA GIROLAMO SANTACROCE - Scala 1:100




FASI DI MONTAGGIO E SMONTAGGIO DEL PONTEGGIO, CORRETTO UTILIZZO E PARTICOLARE DEL TIRO MANUALE



SEZIONE LONGITUDINALE - Scala 1:100



PRESCRIZIONI PER PONTE SU CAVALLETTI



TIPICOLOGICO IN PIANTA E PIANTA DI UN TRATTO DELLA SCALINATA 1:100 (INQUADRAMENTO 5)

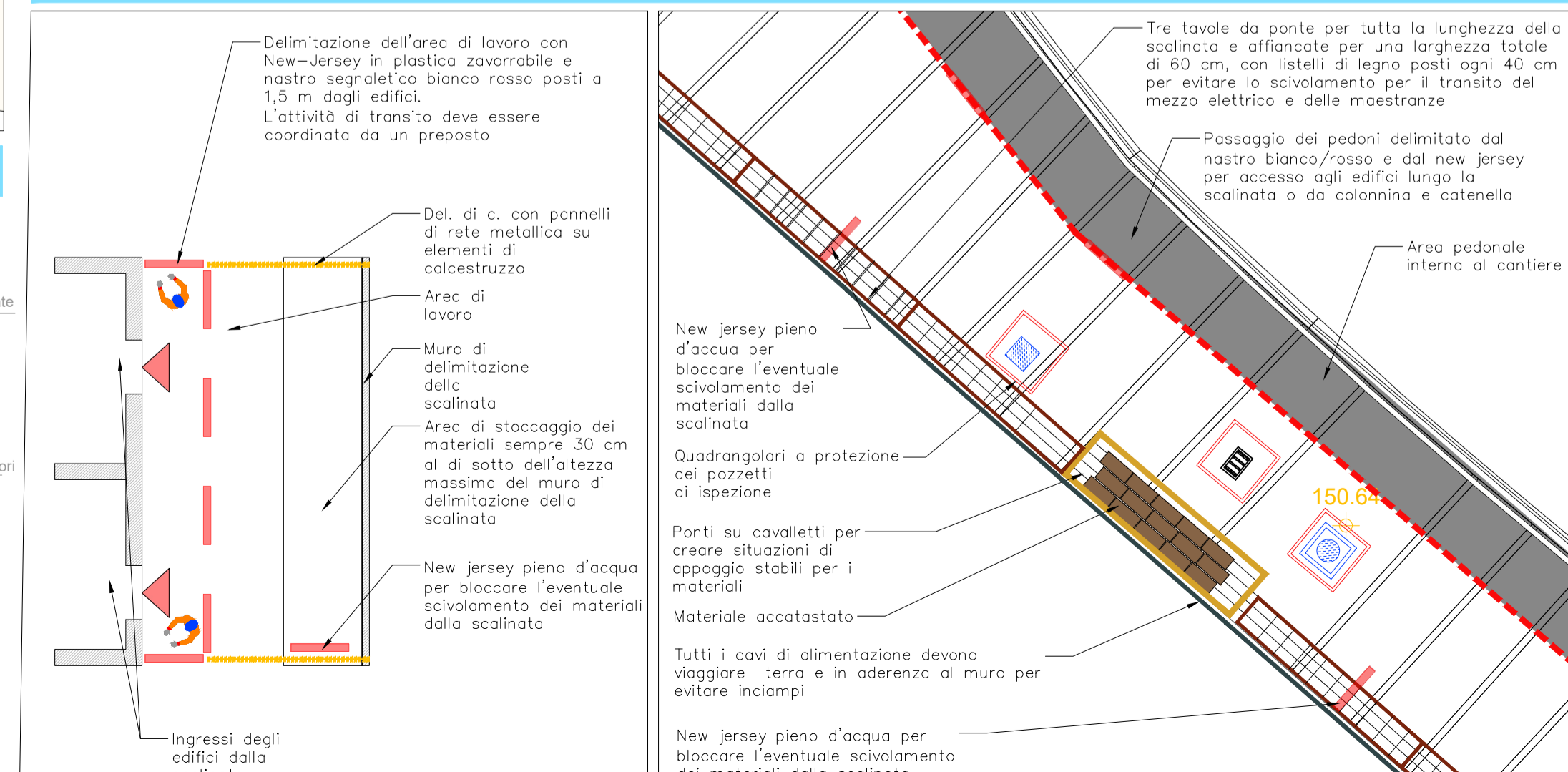


Table with 3 columns: DELIMITAZIONI, MACCHINE DI CANTIERE, APPREZZAMENTI ED OPERE PROVVISORIALI. Lists various construction equipment and safety measures.

Table with 2 columns: DESCRIZIONE DEGLI INTERVENTI, LAVORI PARAMENTI MURARI. Lists various construction interventions and masonry work.

NOTE GENERALI: NEI PUNTI PIU' RIPIDI E PIU' LUNGH DELLA SCALINATA SONO PREVISTE TAVOLATI DI LEGNO DOTATI DI LISTELLE PERMADURATA PER LO SPOSTAMENTO DEI MATERIALI TRAMITE CARRIOLE ELETTRICHE.

UTILIZZO DI UN SERBATOIO MOBILE DI ACQUA PER LA RIMOZIONE DEI DEPOSITI SUPERFICIALI SUI PARAMENTI MURARI MEDIANTE LAVAGGIO DELLE SUPERFICIE.

DESCRIZIONE DEGLI INTERVENTI: LAVORI STRADALI E PAVIMENTAZIONI, LAVORI PARAMENTI MURARI.

DESCRIZIONE DEGLI INTERVENTI: Pulizia di pozzetti di ispezione, Puntatura ad acqua aereo con mezzi meccanici e manuali.

DESCRIZIONE DEGLI INTERVENTI: Rimozione di strati di sciolto e graffi mediante sbalzatrice, Rimozione di opera di ringhiere e parapetti stradali.

DESCRIZIONE DEGLI INTERVENTI: Rimozione di opera di ringhiere e parapetti stradali in profilati di ferro, Demolizione di pavimentazioni in conglomerato bituminoso.

DESCRIZIONE DEGLI INTERVENTI: Demolizione di pavimento in lastre e quadretti di conglomerato cementizio, Smontaggio e rimessa in opera di cordoni in pietra.

DESCRIZIONE DEGLI INTERVENTI: Smontaggio e sostituzione di vecchi cordoni in pietra non realizzabili, Ripresa di muratura mediante sostituzione parziale di materiale con metodo scuci-cuci.

DESCRIZIONE DEGLI INTERVENTI: Scavo e piano di posa, Posi in opera di vecchie basole rimosse, Nuovo intonaco con malta composta da grassello di calcare e polvere di tufo.

DESCRIZIONE DEGLI INTERVENTI: Disinfestazione preventiva, Operazioni di rimozione di strutture vecchie e microstrutture nuove.

DESCRIZIONE DEGLI INTERVENTI: Revisione e restauro di paramento murario, Protezione superficiale della pietra con stesura di sciolto pigmentato a straccio di calcare.

DESCRIZIONE DEGLI INTERVENTI: Nuovo intonaco con malta composta da grassello di calcare e polvere di tufo, Restauro delle superfici in piperno.

DESCRIZIONE DEGLI INTERVENTI: Risanamento delle coperture in calcestruzzo, Realizzazione di nuove coperture in malta idraulica e in laterizio.

DESCRIZIONE DEGLI INTERVENTI: Realizzazione di nuove coperture in laterizio, Nuove inferriate, ringhiere, parapetti e cancellate.

DESCRIZIONE DEGLI INTERVENTI: Realizzazione di nuove coperture in laterizio, Nuove inferriate, ringhiere, parapetti e cancellate.

DESCRIZIONE DEGLI INTERVENTI: Realizzazione di nuove coperture in laterizio, Nuove inferriate, ringhiere, parapetti e cancellate.

DESCRIZIONE DEGLI INTERVENTI: Realizzazione di nuove coperture in laterizio, Nuove inferriate, ringhiere, parapetti e cancellate.

DESCRIZIONE DEGLI INTERVENTI: Realizzazione di nuove coperture in laterizio, Nuove inferriate, ringhiere, parapetti e cancellate.

DESCRIZIONE DEGLI INTERVENTI: Realizzazione di nuove coperture in laterizio, Nuove inferriate, ringhiere, parapetti e cancellate.

DESCRIZIONE DEGLI INTERVENTI: Realizzazione di nuove coperture in laterizio, Nuove inferriate, ringhiere, parapetti e cancellate.

DESCRIZIONE DEGLI INTERVENTI: Realizzazione di nuove coperture in laterizio, Nuove inferriate, ringhiere, parapetti e cancellate.

DESCRIZIONE DEGLI INTERVENTI: Realizzazione di nuove coperture in laterizio, Nuove inferriate, ringhiere, parapetti e cancellate.

DESCRIZIONE DEGLI INTERVENTI: Realizzazione di nuove coperture in laterizio, Nuove inferriate, ringhiere, parapetti e cancellate.

DESCRIZIONE DEGLI INTERVENTI: Realizzazione di nuove coperture in laterizio, Nuove inferriate, ringhiere, parapetti e cancellate.

DESCRIZIONE DEGLI INTERVENTI: Realizzazione di nuove coperture in laterizio, Nuove inferriate, ringhiere, parapetti e cancellate.

DESCRIZIONE DEGLI INTERVENTI: Realizzazione di nuove coperture in laterizio, Nuove inferriate, ringhiere, parapetti e cancellate.

COMMITTENTE: CITTÀ VERTICALE: RIQUALIFICAZIONE DEI PERCORSI PEDONALI TRA LA COLLINA E IL MARE

COMUNE DI NAPOLI

RESPONSABILE DEL PROCEDIMENTO arch. Francesca Spera

MANDATARIA: sab gruppo sbs

Via Prepositi, 15 06128 Perugia info@sabeng.it www.sabari.eu

MANDANTI: B5 S.r.l. Via Sant'Anna dei Lombardi, 16 00184 - Napoli - info@b5.it

Arch. Pierpaolo Papi, Arch. Francesco Pecorari, Arch. Sergio Tucci, Arch. Francesco Fucilli, Arch. Luca Persichini

Ing. Marco Adriani, Ing. Vincenzo Pujia, Ing. Calisto Maggi, Ing. Barbara Bottai

Arch. Francesco Brancaccio Ph.D. (Amministrazione Unico e Direttore Tecnico), Ing. Igo Brancaccio (Direttore Tecnico)

Studio Ing. Alberto Capitanucci

ELABORATO Sicurezza Planimetria di cantiere

06-GZE001/01

NO ME FILE /File name CACCIOTOLI_1.dwg

UNITA' DI MISURA /Unit of Measure m

NO ME FILE /File name CACCIOTOLI_1.dwg

UNITA' DI MISURA /Unit of Measure m

NO ME FILE /File name CACCIOTOLI_1.dwg

UNITA' DI MISURA /Unit of Measure m

NO ME FILE /File name CACCIOTOLI_1.dwg

UNITA' DI MISURA /Unit of Measure m

NO ME FILE /File name CACCIOTOLI_1.dwg

UNITA' DI MISURA /Unit of Measure m

NO ME FILE /File name CACCIOTOLI_1.dwg

UNITA' DI MISURA /Unit of Measure m

NO ME FILE /File name CACCIOTOLI_1.dwg