

LATO DX TRATTO 4 - L=58.80

area parete intonacata = 64.00 mq

LATO DX TRATTO 4b - L=39.38

area parete intonacata = 49.03 mq

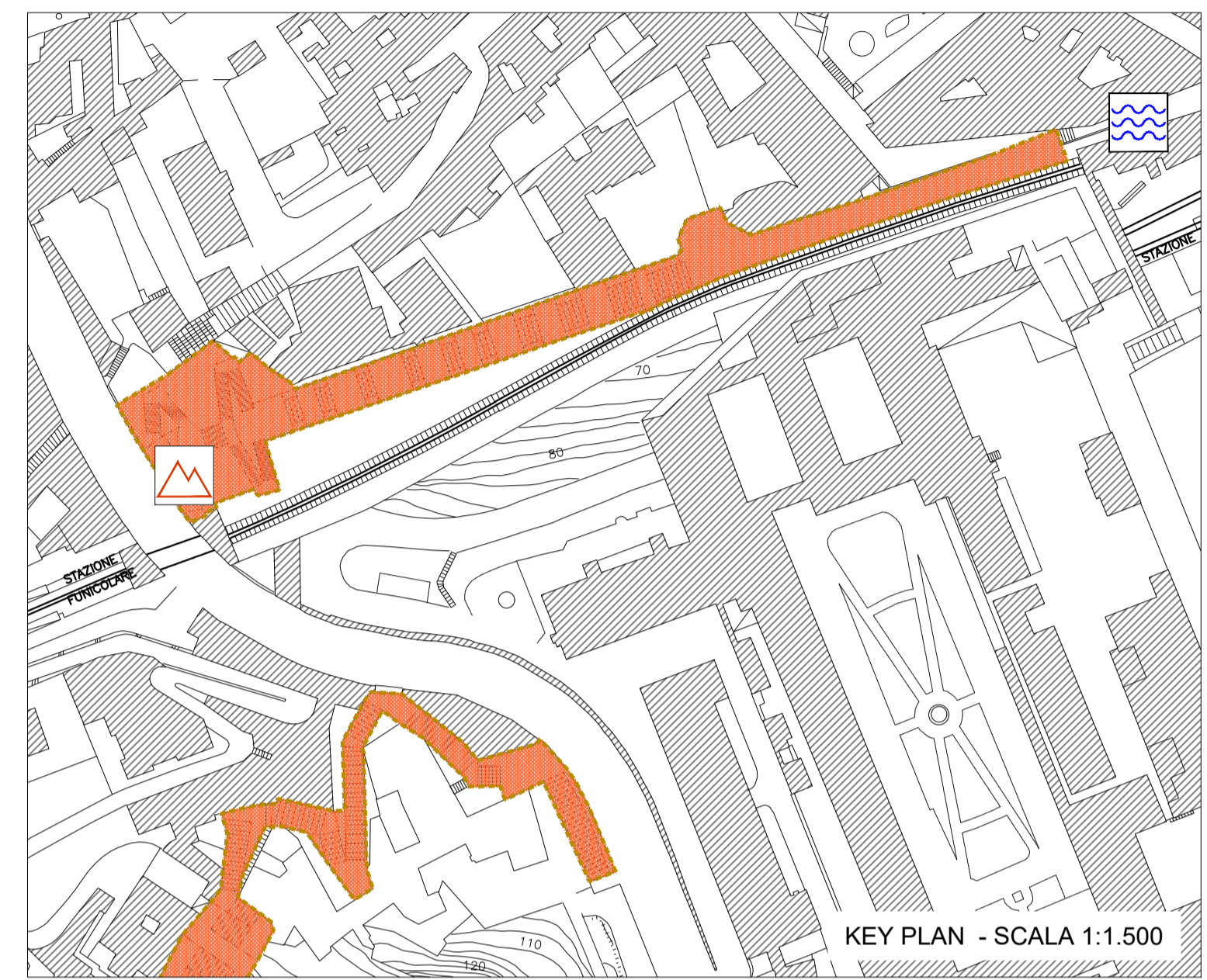
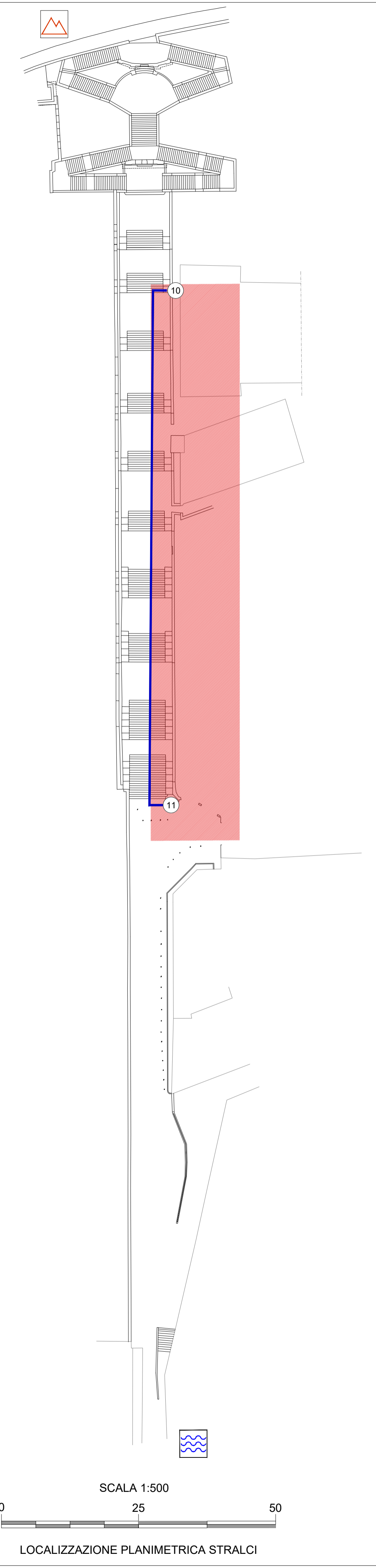
LATO DX TRATTO 5 - L=52.62

area parete intonacata = 52.00 mq

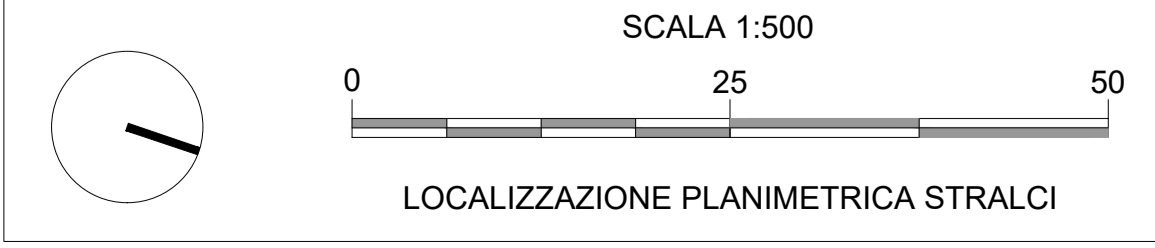
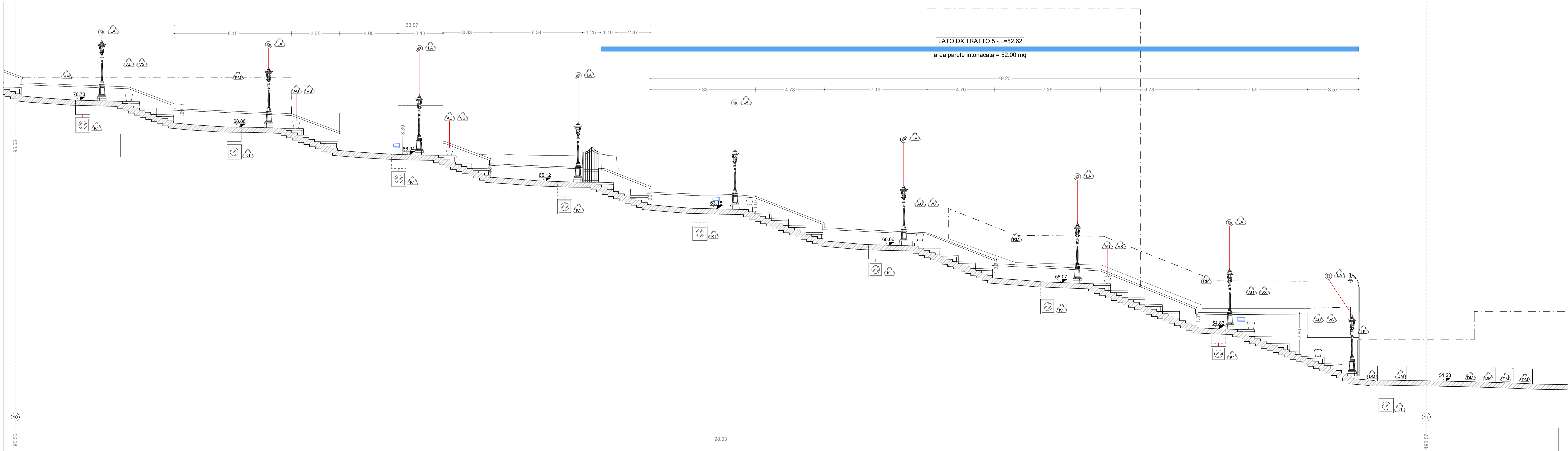
**STATO DI FATTO**

<ul style="list-style-type: none"> <li>CHUSINO IN METALLO</li> <li>CHUSINO IN PIETRA</li> <li>CHUSINO IN CLS DIMENSIONI VARIABILI</li> </ul>	<ul style="list-style-type: none"> <li>CADITOIA IN PIETRA</li> <li>CADITOIA IN METALLO</li> <li>CADITOIA IN METALLO LUNGHEZZA VARIABILE</li> <li>CADITOIA IN METALLO A PIANTA QUADRATA</li> <li>CADITOIA IN METALLO DIMENSIONI VARIABILI</li> </ul>	<ul style="list-style-type: none"> <li>COLONNINA BALAUSTRATA IN METALLO</li> <li>COLONNINA BALAUSTRATA IN PIETRA</li> <li>COLONNINA</li> <li>DISSUASORE IN PIETRA</li> <li>DISSUASORE IN METALLO</li> <li>DISSUASORE A BALAUSTRATA IN METALLO</li> <li>DISSUASORE</li> <li>PANCHINA IN LEGNO</li> <li>PANCHINA IN PIETRA</li> </ul>
<ul style="list-style-type: none"> <li>ILLUMINAZIONE LAMPIONI</li> <li>SU PALO</li> <li>SU PALO</li> </ul>	<ul style="list-style-type: none"> <li>SBRACCIO A MURO</li> <li>SBRACCIO SU PALO</li> <li>SBRACCIO SU PALO</li> <li>ARMATURA STRADALE</li> </ul>	<ul style="list-style-type: none"> <li>A SOSPENSIONE</li> <li>PROIETTORE AD INCASSO</li> <li>CHIAVE O SARACINESA</li> <li>TUBAZIONE ACQUEDOTTO</li> </ul>
<ul style="list-style-type: none"> <li>SEGNALLETICA VERTICALE</li> <li>CASSONETTO</li> <li>IMPIANTI</li> <li>PLUVIALE</li> <li>EDICOLA VOTIVA</li> <li>ARREDO URBANO</li> <li>ARMATURA STRADALE A SBRACCIO</li> </ul>	<ul style="list-style-type: none"> <li>LAMPIONE</li> <li>LAMPIONE A MURO</li> <li>FONTELLA PUBBLICA</li> <li>PANCHINA</li> <li>BALAUSTRATA METALLICA</li> <li>CORRIMANO METALLICO</li> <li>RECINZIONE METALLICA</li> </ul>	<ul style="list-style-type: none"> <li>RECINZIONE LINEEA</li> <li>OPERA PROVVISORIALE</li> <li>MATERIALE DI RISULTA</li> <li>DISSUASORE IN PIETRA</li> <li>DISSUASORE IN METALLO</li> <li>FIORIERA</li> </ul>

Definizione pareti ed elementi in alzato compresi nell'ambito d'intervento  
 parete o elemento compreso nell'ambito  
 parete o elemento non compreso nell'ambito



lato monte del percorso  
 lato valle del percorso



**COMMITTENTE**  
 COMUNE DI NAPOLI  
 RESPONSABILE DEL PROCEDIMENTO  
 arch. Francesca Spera

**CITTÀ VERTICALE: RIQUALIFICAZIONE DEI PERCORSI PEDONALI TRA LA COLLINA E IL MARE**

**MANDATARIA**  
 sab gruppo sab  
 Via Previtalia, 15  
 00128 Prato  
 info@sabeng.it www.sabeng.it

**MANDANTI**  
 Es. S.r.l.  
 Via S. Sofia, 15  
 00187 Roma  
 info@es.it

**Studio Ing. Alberto Capitanucci**  
 ARCHITETTO  
 ALBERTO CAPITANUCCI  
 SETTORE CIVILE E AMBIENTALE  
 SETTORE DEL TERRITORIO

**ELABORATO**  
 Architettura - Stato di Fatto  
 Scala monumentale dx di Montesanto  
 Profilo longitudinale dx - Stralcio 2 di 3  
 GRE009e/00

ELABORATO  
 CNAP.001-01-01.19.ESE  
 SCALA 1:100

UNITE DI MISURA / Unit of Measure m