



TABELLE DI SINTESI

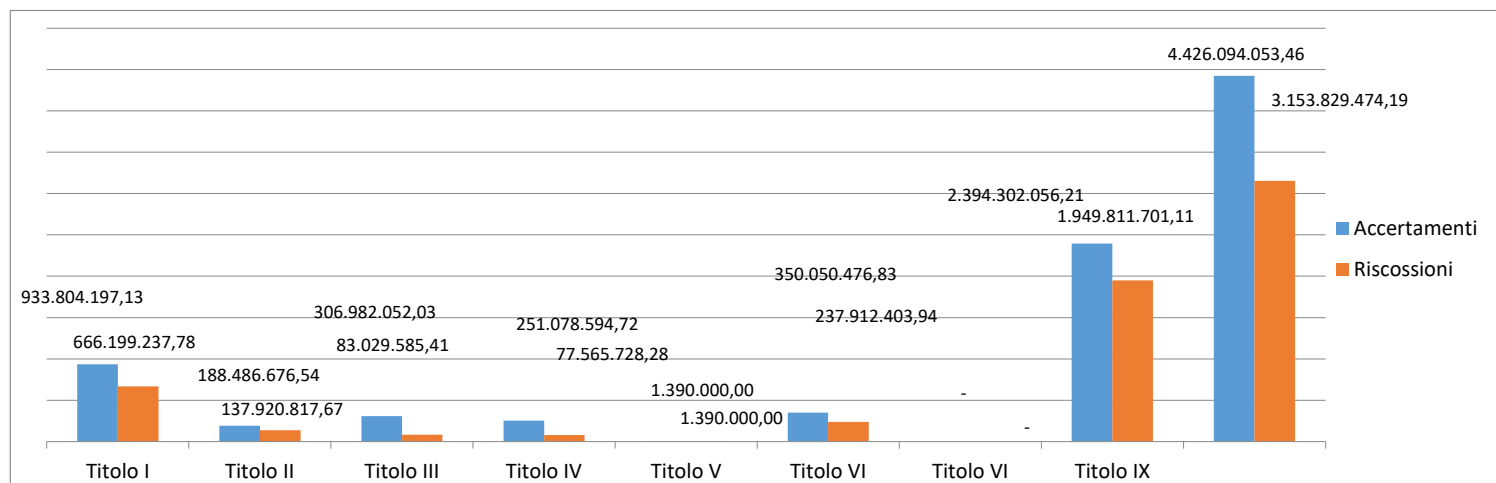
## Dipartimento Ragioneria

Servizio Programmazione e Rendicontazione

# RENDICONTO DELLA GESTIONE 2019

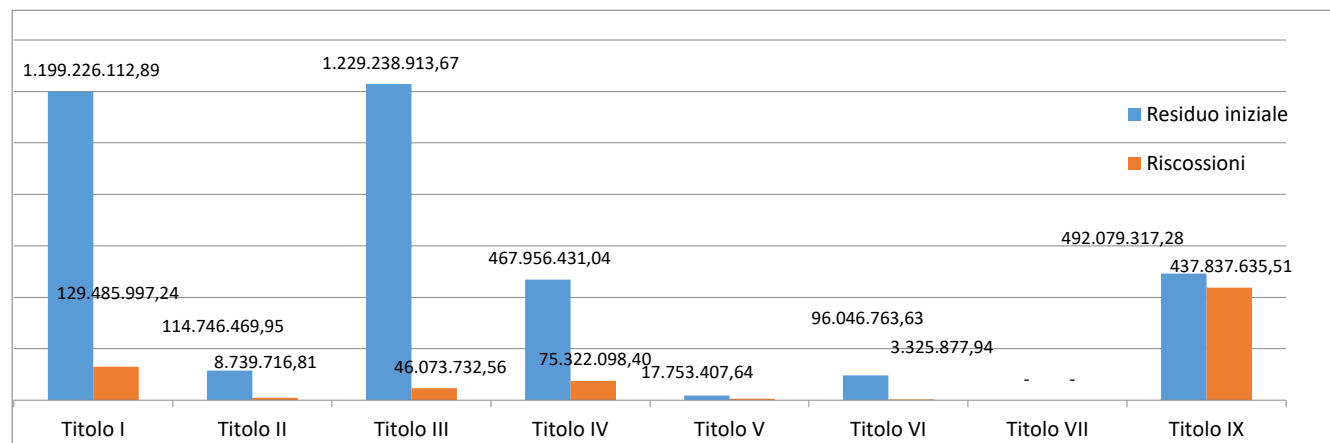
APPROVATO CON DELIBERAZIONE DI C.C. n.13 del 04/08/2020

ENTRATE						
Entrate	Previsioni definitive	Competenza Accertamenti	Riscossioni	residuo da riportare	economie	% di riscossion
<b>Titolo I</b>	1.102.025.065,31	933.804.197,13	666.199.237,78	267.604.959,35	168.220.868,18	71,34%
<b>Titolo II</b>	199.772.509,77	188.486.676,54	137.920.817,67	50.565.858,87	11.285.833,23	73,17%
<b>Titolo III</b>	372.248.301,39	306.982.052,03	83.029.585,41	223.952.466,62	65.266.249,36	27,05%
<i>entrate correnti</i>	<b>1.674.045.876,47</b>	<b>1.429.272.925,70</b>	<b>887.149.640,86</b>	<b>542.123.284,84</b>	<b>244.772.950,77</b>	<b>62,07%</b>
<b>Titolo IV</b>	729.929.882,00	251.078.594,72	77.565.728,28	173.512.866,44	478.851.287,28	30,89%
<b>Titolo V</b>	2.361.574,00	1.390.000,00	1.390.000,00	-	971.574,00	100,00%
<b>Titolo VI</b>	370.320.597,65	350.050.476,83	237.912.403,94	112.138.072,89	20.270.120,82	67,97%
<i>entrate in conto capitale</i>	<b>1.102.612.053,65</b>	<b>602.519.071,55</b>	<b>316.868.132,22</b>	<b>285.650.939,33</b>	<b>500.092.982,10</b>	<b>52,59%</b>
<b>Titolo VII</b>	500.000.000,00	-	-	-	500.000.000,00	-
<b>Titolo IX</b>	4.315.214.429,35	2.394.302.056,21	1.949.811.701,11	444.490.355,10	1.920.912.373,14	81,44%
<b>Totale av applicato</b>	<b>7.591.872.359,47</b>	<b>4.426.094.053,46</b>	<b>3.153.829.474,19</b>	<b>1.272.264.579,27</b>	<b>3.165.778.306,01</b>	<b>71,26%</b>
<b>FPV per spese correnti</b>	81.479.473,59					
<b>FPV per spese in c/capitale</b>	23.023.179,23					
	147.288.119,79					
<b>Totale Generale delle Entrate</b>	<b>7.843.663.132,08</b>	<b>4.426.094.053,46</b>	<b>3.153.829.474,19</b>	<b>1.272.264.579,27</b>	<b>3.165.778.306,01</b>	<b>71,26%</b>



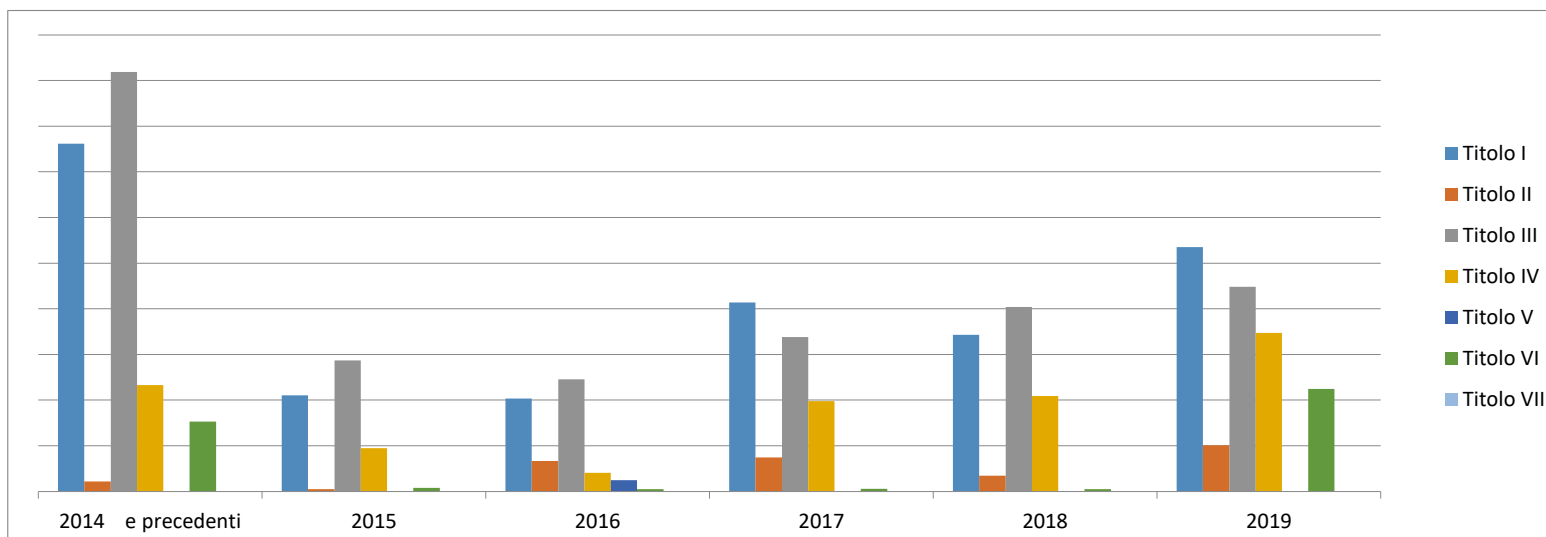
**RESIDUI ATTIVI**

Entrate	Residuo iniziale	Riscossioni	Perc	economia	residui da rip.
<b>Titolo I</b>	1.199.226.112,89	129.485.997,24	10,80%	- 103.585.276,50	966.154.839,15
<b>Titolo II</b>	114.746.469,95	8.739.716,81	7,62%	- 4.558.505,71	101.448.247,43
<b>Titolo III</b>	1.229.238.913,67	46.073.732,56	3,75%	- 86.767.344,10	1.096.397.837,01
<i>entrate correnti</i>	<b>2.543.211.496,51</b>	<b>184.299.446,61</b>	<b>7,25%</b>	<b>- 194.911.126,31</b>	<b>2.164.000.923,59</b>
<b>Titolo IV</b>	467.956.431,04	75.322.098,40	16,10%	- 4.670.572,89	387.963.759,75
<b>Titolo V</b>	17.753.407,64	5.384.097,30	30,33%	-	12.369.310,34
<b>Titolo VI</b>	96.046.763,63	3.325.877,94	3,46%	- 4.704.897,64	88.015.988,05
<i>entrate in c/capitale</i>	<b>581.756.602,31</b>	<b>84.032.073,64</b>	<b>14,44%</b>	<b>- 9.375.470,53</b>	<b>488.349.058,14</b>
<b>Titolo VII</b>	0	0			
<b>Titolo IX</b>	492.079.317,28	437.837.635,51	88,98%	- 643.962,61	53.597.719,16
<b>Totale</b>	<b>3.617.047.416,10</b>	<b>706.169.155,76</b>	<b>19,52%</b>	<b>- 204.930.559,45</b>	<b>2.705.947.700,89</b>



**RESIDUI ATTIVI PER ANNO**

	2014 e precedenti	2015	2016	2017	2018	2019	Totali
<b>Titolo I</b>	380.839.701,74	105.354.552,58	101.800.668,71	206.776.692,30	171.383.223,82	267.604.959,35	1.233.759.798,50
<b>Titolo II</b>	11.039.101,64	2.428.200,00	33.378.959,09	37.279.221,36	17.322.765,34	50.565.858,87	152.014.106,30
<b>Titolo III</b>	459.478.252,16	143.414.374,27	122.689.081,61	168.938.313,89	201.877.815,08	223.952.466,62	1.320.350.303,63
<b>Titolo IV</b>	116.596.331,61	47.384.873,46	20.405.193,47	98.877.534,43	104.699.826,78	173.512.866,44	561.476.626,19
<b>Titolo V</b>	0,00	167.621,80	12.182.780,60	0,00	18.907,94	0,00	12.369.310,34
<b>Titolo VI</b>	76.455.493,88	3.772.647,02	2.458.011,30	2.912.932,96	2.416.902,89	112.138.072,89	200.154.060,94
<b>Titolo VII</b>	0,00	0,00	0,00	0,00	0,00	0,00	0,00
<b>Titolo IX</b>	2.328.165,72	5.655.155,88	7.934.022,93	16.562.631,52	21.117.743,11	444.490.355,10	498.088.074,26
<b>Totali</b>	<b>1.046.737.046,75</b>	<b>308.177.425,01</b>	<b>300.848.717,71</b>	<b>531.347.326,46</b>	<b>518.837.184,96</b>	<b>1.272.264.579,27</b>	<b>3.978.212.280,16</b>

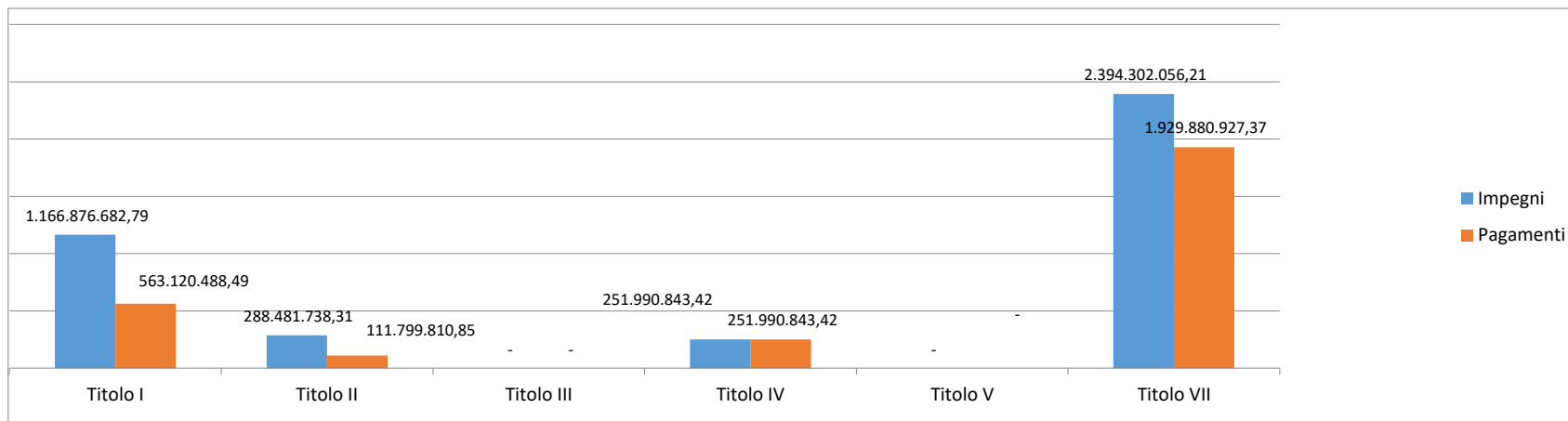


## RIEPILOGO ENTRATE PER TITOLI E TIPOLOGIE

TITOLO	CODICE	DENOMINAZIONE	COMPETENZA	CASSA
0	0	Fondo Pluriennale Vincolato per spese corre	23.023.179,23	
0	0	Fondo Pluriennale Vincolato per spese in cor	147.288.119,79	
0	0	Utilizzo Risultato di Amministrazione	81.479.473,59	
0	0	Fondo di Cassa all'1/1/anno di riferimento		112.958.721,06
<b>1</b>	<b>0</b>	<b>Entrate correnti di natura tributaria, contrib</b>	<b>933.804.197,13</b>	<b>795.685.235,02</b>
1	10101	Imposte, tasse e proventi assimilati	606.092.467,59	468.035.030,17
1	10102	Tributi destinati al finanziamento della sanità	0	0
1	10103	Tributi devoluti e regolati alle autonomie spe	0	0
1	10104	Compartecipazioni di tributi	0	0
1	10301	Fondi perequativi da Amministrazioni Centra	327.711.729,54	327.650.204,85
1	10302	Fondi perequativi dalla Regione o Provincia a	0	0
<b>2</b>	<b>0</b>	<b>Trasferimenti correnti</b>	<b>188.486.676,54</b>	<b>146.660.534,48</b>
2	20101	Trasferimenti correnti da Amministrazioni pu	187.277.216,38	146.113.779,65
2	20102	Trasferimenti correnti da Famiglie		
2	20103	Trasferimenti correnti da Imprese	92.000,00	206.191,36
2	20104	Trasferimenti correnti da Istituzioni Sociali Pr	2.000,00	2.000,00
2	20105	Trasferimenti correnti dall' Unione europea e	1.115.460,16	338.563,47
<b>3</b>	<b>0</b>	<b>Entrate extratributarie</b>	<b>306.982.052,03</b>	<b>129.103.317,97</b>
3	30100	Vendita di beni e servizi e proventi derivanti	98.522.080,35	70.728.164,20
3	30200	Proventi derivanti dall' attivita' di controllo e	149.371.542,75	36.422.334,99
3	30300	Interessi attivi	12.354.581,68	6.006.802,35
3	30400	Altre entrate da redditi da capitale	360.000,00	360.000,00
3	30500	Rimborsi e altre entrate correnti	46.373.847,25	15.586.016,43
<b>4</b>	<b>0</b>	<b>Entrate in conto capitale</b>	<b>251.078.594,72</b>	<b>152.887.826,68</b>
4	40100	Tributi in conto capitale	6.346.094,80	2.082.447,94
4	40200	Contributi agli investimenti	232.380.243,33	138.356.012,60
4	40300	Altri trasferimenti in conto capitale	8.029,73	8.029,73
4	40400	Entrate da alienazione di beni materiali e im	6.776.950,31	6.690.208,07
4	40500	Altre entrate in conto capitale	5.567.276,55	5.751.128,34
<b>5</b>	<b>0</b>	<b>Entrate da riduzione di attivita' finanziarie</b>	<b>1.390.000,00</b>	<b>6.774.097,30</b>
5	50100	Alienazione di attivita' finanziarie	1.390.000,00	1.390.000,00
5	50200	Riscossione di crediti di breve termine		
5	50300	Riscossione crediti di medio-lungo termine		
5	50400	Altre entrate per riduzione di attivita' finanziarie		5.384.097,30
<b>6</b>	<b>0</b>	<b>Accensione prestiti</b>	<b>350.050.476,83</b>	<b>241.238.281,88</b>
6	60100	Emissione di titoli obbligazionari	0	0
6	60200	Accensione prestiti a breve termine	184.151.052,25	182.086.278,10
6	60300	Accensione mutui e altri finanziamenti a me	165.899.424,58	59.152.003,78
6	60400	Altre forme di indebitamento	0	0
<b>7</b>		<b>Anticipazioni da istituto tesoriere/cassiere</b>	<b>-</b>	
7		Anticipazioni da istituto tesoriere/cassiere	0,00	0,00
<b>9</b>	<b>0</b>	<b>Entrate per conto terzi e partite di giro</b>	<b>2.394.302.056,21</b>	<b>2.387.649.336,62</b>
9	90100	Entrate per partite di giro	2.281.542.911,79	2.301.931.379,62
9	90200	Entrate per conto terzi	112.759.144,42	85.717.957,00
<b>0</b>	<b>0</b>	<b>Totale Titoli</b>	<b>4.426.094.053,46</b>	<b>3.859.998.629,95</b>
<b>0</b>	<b>0</b>	<b>Totale Generale delle Entrate</b>	<b>4.677.884.826,07</b>	<b>3.972.957.351,01</b>
0	0	DISAVANZO FORMATOSI NELL'ESERCIZIO	0	0

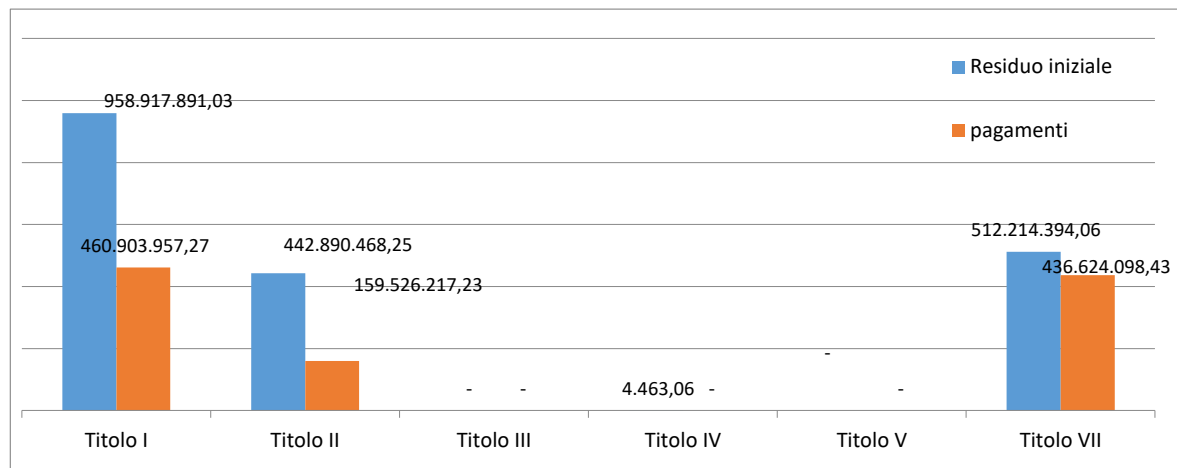
**SPESE**

Spese	Previsioni definitive	Competenza Impegni	Pagamenti	residuo da riportare	FPV	economie	%
<b>Titolo I</b>	1.724.676.983,79	1.166.876.682,79	563.120.488,49	603.756.194,30	15.894.724,65	557.800.301,00	48%
<b>Titolo II</b>	951.584.343,90	288.481.738,31	111.799.810,85	176.681.927,46	204.473.345,22	663.102.605,59	39%
<b>Titolo III</b>	-	-	-	-	-	-	0%
<b>Titolo IV</b>	270.701.507,63	251.990.843,42	251.990.843,42	-	-	18.710.664,21	100%
<b>Titolo V</b>	500.000.000,00	-	-	-	-	500.000.000,00	0%
<b>Titolo VII</b>	4.315.214.429,35	2.394.302.056,21	1.929.880.927,37	464.421.128,84	-	1.920.912.373,14	81%
<b>totale</b>	<b>7.762.177.264,67</b>	<b>4.101.651.320,73</b>	<b>2.856.792.070,13</b>	<b>1.244.859.250,60</b>	<b>220.368.069,87</b>	<b>3.660.525.943,94</b>	<b>70%</b>
disavanzo	81.485.867,41						
FPV per spese correnti		-					
FPV per spese in c/capitale		-					
<b>Totale Generale delle Spese</b>	<b>7.843.663.132,08</b>	<b>4.101.651.320,73</b>	<b>2.856.792.070,13</b>	<b>1.244.859.250,60</b>	<b>220.368.069,87</b>	<b>3.660.525.943,94</b>	<b>70%</b>



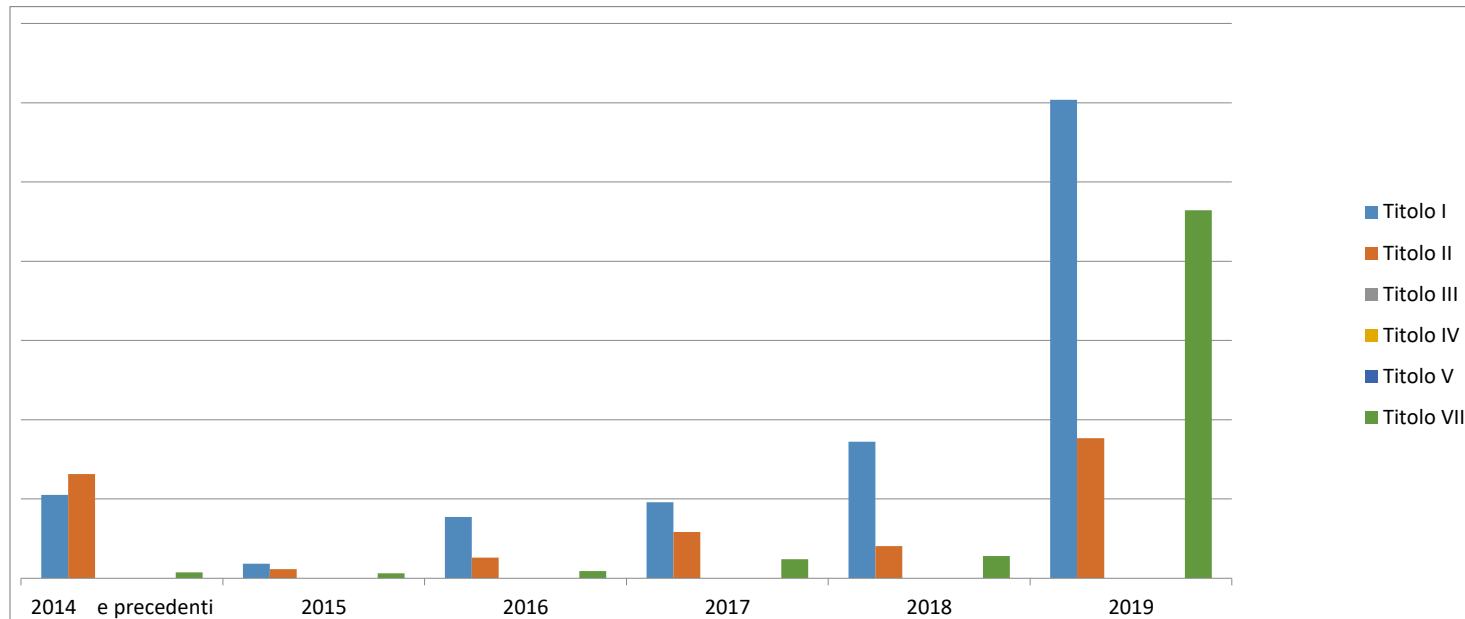
**RESIDUI PASSIVI**

Spese	Residuo iniziale	pagamenti	perc.	economia	residui da rip.
<b>Titolo I</b>	958.917.891,03	460.903.957,27	48,07%	- 28.731.700,06	469.282.233,70
<b>Titolo II</b>	442.890.468,25	159.526.217,23	36,02%	- 16.070.174,34	267.294.076,68
<b>Titolo III</b>	-	-	-	-	-
<b>Titolo IV</b>	4.463,06	-	-	- 4.463,06	-
<b>Titolo V</b>	-	-	-	-	-
<b>Titolo VII</b>	512.214.394,06	436.624.098,43	85,24%	- 607.661,45	74.982.634,18
<b>totale</b>	<b>1.914.027.216,40</b>	<b>1.057.054.272,93</b>	<b>55,23%</b>	<b>- 45.413.998,91</b>	<b>811.558.944,56</b>



RESIDUI PASSIVI PER ANNO

	2014 e precedenti	2015	2016	2017	2018	2019	Totali
<b>Titolo I</b>	105.215.339,87	18.449.610,90	77.248.052,78	95.982.872,01	172.386.358,14	603.756.194,30	<b>1.073.038.428,00</b>
<b>Titolo II</b>	131.279.119,17	11.663.649,26	25.862.832,62	58.136.452,52	40.352.023,11	176.681.927,46	<b>443.976.004,14</b>
<b>Titolo III</b>	0,00	0,00	0,00	0,00	0,00	0,00	-
<b>Titolo IV</b>	0,00	0,00	0,00	0,00	0,00	0,00	-
<b>Titolo V</b>	0,00	0,00	0,00	0,00	0,00	0,00	-
<b>Titolo VII</b>	7.350.093,47	6.188.439,18	9.106.494,54	24.163.227,11	28.174.379,88	464.421.128,84	<b>539.403.763,02</b>
<b>Totali per anno</b>	<b>243.844.552,51</b>	<b>36.301.699,34</b>	<b>112.217.379,94</b>	<b>178.282.551,64</b>	<b>240.912.761,13</b>	<b>1.244.859.250,60</b>	<b>2.056.418.195,16</b>





## RIEPILOGO SPESE PER MISSIONI E MACROAGGREGATI

codice macro aggregato	descrizione macroaggregato	MISSIONE 1 COMPETENZA	MISSIONE 1 COMPETENZA FPV	MISSIONE 3 COMPETENZA	MISSIONE 3 COMPETENZA FPV
1	TITOLO 1 - Spese correnti	0,00	0,00	0,00	0,00
101	Redditi da lavoro dipendente	166.357.209,52	0,00	53.477.959,15	4.513,06
102	Imposte e tasse a carico dell' ente	10.545.386,35	338,65	3.297.489,78	309,83
103	Acquisto di beni e servizi	74.924.634,10	1.120.940,72	16.900.460,72	534.021,95
104	Trasferimenti correnti	7.042.861,57	0,00	48.290,65	0,00
105	Trasferimenti di tributi (solo per le Regioni)	0,00	0,00	0,00	0,00
106	Fondi perequativi (solo per le Regioni)	0,00	0,00	0,00	0,00
107	Interessi passivi	851.208,86	0,00	112,38	0,00
108	Altre spese per redditi da capitale	0,00	0,00	0,00	0,00
109	Rimborsi e poste correttive delle entrate	729.229,28	0,00	0,00	0,00
110	Altre spese correnti	157.056.132,43	192.041,94	339.716,51	0,00
<b>100</b>	<b>TOTALE TITOLO 1</b>	<b>417.506.662,11</b>	<b>1.313.321,31</b>	<b>74.064.029,19</b>	<b>538.844,84</b>
2	TITOLO 2 - Spese in conto capitale				
201	Tributi in conto capitale a carico dell' ente	0,00	0,00		
202	Investimenti fissi lordi e acquisto di terreni	6.187.630,35	10.733.531,85	806.770,19	276.719,56
203	Contributi agli investimenti	0,00	0,00		
204	Altri trasferimenti in conto capitale	1.050.966,68	1.731.757,51		
205	Altre spese in conto capitale	0,00	0,00		
<b>200</b>	<b>TOTALE TITOLO 2</b>	<b>7.238.597,03</b>	<b>12.465.289,36</b>	<b>806.770,19</b>	<b>276.719,56</b>
3	TITOLO 3 - Spese per incremento di attivita' finanziarie	0,00	0,00	0,00	0,00
301	Acquisizioni di attivita' finanziarie	0,00	0,00	0,00	0,00
302	Concessione crediti di breve termine	0,00	0,00	0,00	0,00
303	Concessione crediti di medio-lungo termine	0,00	0,00	0,00	0,00
304	Altre spese per incremento di attivita' finanziarie	0,00	0,00	0,00	0,00
<b>300</b>	<b>TOTALE TITOLO 3</b>	<b>0</b>	<b>0</b>	<b>0</b>	<b>0</b>
4	TITOLO 4 - Rimborso di prestiti	0,00	0,00	0,00	0,00

## RIEPILOGO SPESE PER MISSIONI E MACROAGGREGATI

codice macro aggregato	descrizione macroaggregato	MISSIONE 1 COMPETENZA	MISSIONE 1 COMPETENZA FPV	MISSIONE 3 COMPETENZA	MISSIONE 3 COMPETENZA FPV
401	Rimborso di titoli obbligazionari	0,00	0,00	0,00	0,00
402	Rimborso prestiti a breve termine	0,00	0,00	0,00	0,00
403	Rimborso mutui e altri finanziamenti a medio lungo termine	0,00	0,00	0,00	0,00
404	Rimborso di altre forme di indebitamento	0,00	0,00	0,00	0,00
405	Fondi per rimborso prestiti	0,00	0,00	0,00	0,00
<b>400</b>	<b>TOTALE TITOLO 4</b>	<b>0</b>	<b>0</b>	<b>0</b>	<b>0</b>
5	TITOLO 5 - Chiusura Anticipazioni ricevute da istituto tesoriere/cassiere	0,00	0,00	0,00	0,00
501	Chiusura Anticipazioni ricevute da istituto tesoriere/cassiere	0,00	0,00	0,00	0,00
<b>500</b>	<b>TOTALE TITOLO 5</b>	<b>0</b>	<b>0</b>	<b>0</b>	<b>0</b>
7	TITOLO 7 - Uscite per conoto terzi a partite di giro	0,00	0,00	0,00	0,00
701	Uscite per partite di giro	0,00	0,00	0,00	0,00
702	Uscite per conto terzi	0,00	0,00	0,00	0,00
<b>700</b>	<b>TOTALE TITOLO 7</b>	<b>0</b>	<b>0</b>	<b>0</b>	<b>0</b>
<b>8</b>	<b>TITOLO MISSIONI - TOTALE GENERALE DELLE SPESE</b>	<b>424.745.259,14</b>	<b>13.778.610,67</b>	<b>74.870.799,38</b>	<b>815.564,40</b>

## RIEPILOGO SPESE PER MISSIONI E MACROAGGREGATI

codice macro aggregato	descrizione macroaggregato	MISSIONE 4 COMPETENZA	MISSIONE 4 COMPETENZA FPV	MISSIONE 5 COMPETENZA	MISSIONE 5 COMPETENZA FPV
1	TITOLO 1 - Spese correnti	0,00	0,00	0,00	0,00
101	Redditi da lavoro dipendente	3.493.611,54	0,00	3.338.774,47	0,00
102	Imposte e tasse a carico dell' ente	257.336,61	0,00	101.663,82	0,00
103	Acquisto di beni e servizi	55.869.103,72	1.688.659,20	2.262.843,58	0,00
104	Trasferimenti correnti	1.719.515,34	772.541,80	1.199.366,83	0,00
105	Trasferimenti di tributi (solo per le Regioni)	0,00	0,00	0,00	0,00
106	Fondi perequativi (solo per le Regioni)	0,00	0,00	0,00	0,00
107	Interessi passivi	185.536,33	0,00	0,00	0,00
108	Altre spese per redditi da capitale	0,00	0,00	0,00	0,00
109	Rimborsi e poste correttive delle entrate	0,00	0,00	0,00	0,00
110	Altre spese correnti	431,98	0,00	8.456,50	0,00
<b>100</b>	<b>TOTALE TITOLO 1</b>	<b>61.525.535,52</b>	<b>2.461.201,00</b>	<b>6.911.105,20</b>	<b>0,00</b>
2	TITOLO 2 - Spese in conto capitale				
201	Tributi in conto capitale a carico dell' ente				
202	Investimenti fissi lordi e acquisto di terreni	1.346.567,92	2.513.441,11	5.053.594,97	32.270.524,02
203	Contributi agli investimenti	0,00	0,00		
204	Altri trasferimenti in conto capitale	0,00	0,00		
205	Altre spese in conto capitale	0,00	0,00		
<b>200</b>	<b>TOTALE TITOLO 2</b>	<b>1.346.567,92</b>	<b>2.513.441,11</b>	<b>5.053.594,97</b>	<b>32.270.524,02</b>
3	TITOLO 3 - Spese per incremento di attivita' finanziarie	0,00	0,00	0,00	0,00
301	Acquisizioni di attivita' finanziarie	0,00	0,00	0,00	0,00
302	Concessione crediti di breve termine	0,00	0,00	0,00	0,00
303	Concessione crediti di medio-lungo termine	0,00	0,00	0,00	0,00
304	Altre spese per incremento di attivita' finanziarie	0,00	0,00	0,00	0,00
<b>300</b>	<b>TOTALE TITOLO 3</b>	<b>0</b>	<b>0</b>	<b>0</b>	<b>0</b>
4	TITOLO 4 - Rimborso di prestiti	0,00	0,00	0,00	0,00

## RIEPILOGO SPESE PER MISSIONI E MACROAGGREGATI

codice macro aggregato	descrizione macroaggregato	MISSIONE 4 COMPETENZA	MISSIONE 4 COMPETENZA FPV	MISSIONE 5 COMPETENZA	MISSIONE 5 COMPETENZA FPV
401	Rimborso di titoli obbligazionari	0,00	0,00	0,00	0,00
402	Rimborso prestiti a breve termine	0,00	0,00	0,00	0,00
403	Rimborso mutui e altri finanziamenti a medio lungo termine	0,00	0,00	0,00	0,00
404	Rimborso di altre forme di indebitamento	0,00	0,00	0,00	0,00
405	Fondi per rimborso prestiti	0,00	0,00	0,00	0,00
<b>400</b>	<b>TOTALE TITOLO 4</b>	<b>0</b>	<b>0</b>	<b>0</b>	<b>0</b>
5	TITOLO 5 - Chiusura Anticipazioni ricevute da istituto tesoriere/cassiere	0,00	0,00	0,00	0,00
501	Chiusura Anticipazioni ricevute da istituto tesoriere/cassiere	0,00	0,00	0,00	0,00
<b>500</b>	<b>TOTALE TITOLO 5</b>	<b>0</b>	<b>0</b>	<b>0</b>	<b>0</b>
7	TITOLO 7 - Uscite per conoto terzi a partite di giro	0,00	0,00	0,00	0,00
701	Uscite per partite di giro	0,00	0,00	0,00	0,00
702	Uscite per conto terzi	0,00	0,00	0,00	0,00
<b>700</b>	<b>TOTALE TITOLO 7</b>	<b>0</b>	<b>0</b>	<b>0</b>	<b>0</b>
<b>8</b>	<b>TITOLO MISSIONI - TOTALE GENERALE DELLE SPESE</b>	<b>62.872.103,44</b>	<b>4.974.642,11</b>	<b>11.964.700,17</b>	<b>32.270.524,02</b>

## RIEPILOGO SPESE PER MISSIONI E MACROAGGREGATI

codice macro aggregato	descrizione macroaggregato	MISSIONE 6 COMPETENZA	MISSIONE 6 COMPETENZA FPV	MISSIONE 7 COMPETENZA	MISSIONE 8 COMPETENZA
1	TITOLO 1 - Spese correnti	0,00	0,00	0,00	0,00
101	Redditi da lavoro dipendente	919.472,87	0,00		4.117.444,38
102	Imposte e tasse a carico dell' ente	41.152,60	0,00		254.294,91
103	Acquisto di beni e servizi	5.113.423,74	0,00	2.650.257,63	12.502.656,49
104	Trasferimenti correnti	397.000,00	105.000,00		0,00
105	Trasferimenti di tributi (solo per le Regioni)	0,00	0,00		0,00
106	Fondi perequativi (solo per le Regioni)	0,00	0,00		0,00
107	Interessi passivi	0,00	0,00		0,00
108	Altre spese per redditi da capitale	0,00	0,00		0,00
109	Rimborsi e poste correttive delle entrate	0,00	0,00		0,00
110	Altre spese correnti	0,00	0,00		10.737,51
<b>100</b>	<b>TOTALE TITOLO 1</b>	<b>6.471.049,21</b>	<b>105.000,00</b>	<b>2.650.257,63</b>	<b>16.885.133,29</b>
2	TITOLO 2 - Spese in conto capitale				
201	Tributi in conto capitale a carico dell' ente				
202	Investimenti fissi lordi e acquisto di terreni	1.668.594,08	1.192.061,71		8.583.884,56
203	Contributi agli investimenti				
204	Altri trasferimenti in conto capitale				
205	Altre spese in conto capitale				
<b>200</b>	<b>TOTALE TITOLO 2</b>	<b>1.668.594,08</b>	<b>1.192.061,71</b>	<b>0,00</b>	<b>8.583.884,56</b>
3	TITOLO 3 - Spese per incremento di attivita' finanziarie	0,00	0,00	0,00	0,00
301	Acquisizioni di attivita' finanziarie	0,00	0,00	0,00	0,00
302	Concessione crediti di breve termine	0,00	0,00	0,00	0,00
303	Concessione crediti di medio-lungo termine	0,00	0,00	0,00	0,00
304	Altre spese per incremento di attivita' finanziarie	0,00	0,00	0,00	0,00
<b>300</b>	<b>TOTALE TITOLO 3</b>	<b>0</b>	<b>0</b>	<b>0</b>	<b>0</b>
4	TITOLO 4 - Rimborso di prestiti	0,00	0,00	0,00	0,00

## RIEPILOGO SPESE PER MISSIONI E MACROAGGREGATI

codice macro aggregato	descrizione macroaggregato	MISSIONE 6 COMPETENZA	MISSIONE 6 COMPETENZA FPV	MISSIONE 7 COMPETENZA	MISSIONE 8 COMPETENZA
401	Rimborso di titoli obbligazionari	0,00	0,00	0,00	0,00
402	Rimborso prestiti a breve termine	0,00	0,00	0,00	0,00
403	Rimborso mutui e altri finanziamenti a medio lungo termine	0,00	0,00	0,00	0,00
404	Rimborso di altre forme di indebitamento	0,00	0,00	0,00	0,00
405	Fondi per rimborso prestiti	0,00	0,00	0,00	0,00
<b>400</b>	<b>TOTALE TITOLO 4</b>	<b>0</b>	<b>0</b>	<b>0</b>	<b>0</b>
5	TITOLO 5 - Chiusura Anticipazioni ricevute da istituto tesoriere/cassiere	0,00	0,00	0,00	0,00
501	Chiusura Anticipazioni ricevute da istituto tesoriere/cassiere	0,00	0,00	0,00	0,00
<b>500</b>	<b>TOTALE TITOLO 5</b>	<b>0</b>	<b>0</b>	<b>0</b>	<b>0</b>
7	TITOLO 7 - Uscite per conoto terzi a partite di giro	0,00	0,00	0,00	0,00
701	Uscite per partite di giro	0,00	0,00	0,00	0,00
702	Uscite per conto terzi	0,00	0,00	0,00	0,00
<b>700</b>	<b>TOTALE TITOLO 7</b>	<b>0</b>	<b>0</b>	<b>0</b>	<b>0</b>
<b>8</b>	<b>TITOLO MISSIONI - TOTALE GENERALE DELLE SPESE</b>	<b>8.139.643,29</b>	<b>1.297.061,71</b>	<b>2.650.257,63</b>	<b>25.469.017,85</b>

## RIEPILOGO SPESE PER MISSIONI E MACROAGGREGATI

codice macro aggregato	descrizione macroaggregato	MISSIONE 8 COMPETENZA FPV	MISSIONE 9 COMPETENZA	MISSIONE 9 COMPETENZA FPV	MISSIONE 10 COMPETENZA
1	TITOLO 1 - Spese correnti	0,00	0,00	0,00	0,00
101	Redditi da lavoro dipendente	0,00	8.918.962,65	0,00	2.120.486,88
102	Imposte e tasse a carico dell' ente	0,00	516.935,49	0,00	120.990,50
103	Acquisto di beni e servizi	57.154,08	235.729.218,83	133.590,00	68.963.031,65
104	Trasferimenti correnti	0,00	480.294,65	0,00	56.327.268,24
105	Trasferimenti di tributi (solo per le Regioni)	0,00	0,00	0,00	0,00
106	Fondi perequativi (solo per le Regioni)	0,00	0,00	0,00	0,00
107	Interessi passivi	0,00	0,00	0,00	0,00
108	Altre spese per redditi da capitale	0,00	0,00	0,00	0,00
109	Rimborsi e poste correttive delle entrate	0,00	0,00	0,00	0,00
110	Altre spese correnti	0,00	4.430.171,84	0,00	2.267.849,61
<b>100</b>	<b>TOTALE TITOLO 1</b>	<b>57.154,08</b>	<b>250.075.583,46</b>	<b>133.590,00</b>	<b>129.799.626,88</b>
2	TITOLO 2 - Spese in conto capitale				
201	Tributi in conto capitale a carico dell' ente		0,00	0,00	0,00
202	Investimenti fissi lordi e acquisto di terreni	50.812.182,41	8.689.419,91	20.387.514,52	229.566.958,53
203	Contributi agli investimenti		4.283.575,40	0,00	5.507.514,85
204	Altri trasferimenti in conto capitale		3.067.342,54	0,00	0,00
205	Altre spese in conto capitale		0,00	0,00	0,00
<b>200</b>	<b>TOTALE TITOLO 2</b>	<b>50.812.182,41</b>	<b>16.040.337,85</b>	<b>20.387.514,52</b>	<b>235.074.473,38</b>
3	TITOLO 3 - Spese per incremento di attivita' finanziarie	0,00	0,00	0,00	0,00
301	Acquisizioni di attivita' finanziarie	0,00	0,00	0,00	0,00
302	Concessione crediti di breve termine	0,00	0,00	0,00	0,00
303	Concessione crediti di medio-lungo termine	0,00	0,00	0,00	0,00
304	Altre spese per incremento di attivita' finanziarie	0,00	0,00	0,00	0,00
<b>300</b>	<b>TOTALE TITOLO 3</b>	<b>0</b>	<b>0</b>	<b>0</b>	<b>0</b>
4	TITOLO 4 - Rimborso di prestiti	0,00	0,00	0,00	0,00

## RIEPILOGO SPESE PER MISSIONI E MACROAGGREGATI

codice macro aggregato	descrizione macroaggregato	MISSIONE 8 COMPETENZA FPV	MISSIONE 9 COMPETENZA	MISSIONE 9 COMPETENZA FPV	MISSIONE 10 COMPETENZA
401	Rimborso di titoli obbligazionari	0,00	0,00	0,00	0,00
402	Rimborso prestiti a breve termine	0,00	0,00	0,00	0,00
403	Rimborso mutui e altri finanziamenti a medio lungo termine	0,00	0,00	0,00	0,00
404	Rimborso di altre forme di indebitamento	0,00	0,00	0,00	0,00
405	Fondi per rimborso prestiti	0,00	0,00	0,00	0,00
<b>400</b>	<b>TOTALE TITOLO 4</b>	<b>0</b>	<b>0</b>	<b>0</b>	<b>0</b>
5	TITOLO 5 - Chiusura Anticipazioni ricevute da istituto tesoriere/cassiere	0,00	0,00	0,00	0,00
501	Chiusura Anticipazioni ricevute da istituto tesoriere/cassiere	0,00	0,00	0,00	0,00
<b>500</b>	<b>TOTALE TITOLO 5</b>	<b>0</b>	<b>0</b>	<b>0</b>	<b>0</b>
7	TITOLO 7 - Uscite per conoto terzi a partite di giro	0,00	0,00	0,00	0,00
701	Uscite per partite di giro	0,00	0,00	0,00	0,00
702	Uscite per conto terzi	0,00	0,00	0,00	0,00
<b>700</b>	<b>TOTALE TITOLO 7</b>	<b>0</b>	<b>0</b>	<b>0</b>	<b>0</b>
<b>8</b>	<b>TITOLO MISSIONI - TOTALE GENERALE DELLE SPESE</b>	<b>50.869.336,49</b>	<b>266.115.921,31</b>	<b>20.521.104,52</b>	<b>364.874.100,26</b>



## RIEPILOGO SPESE PER MISSIONI E MACROAGGREGATI

codice macro aggregato	descrizione macroaggregato	MISSIONE 10 COMPETENZA FPV	MISSIONE 11 COMPETENZA	MISSIONE 11 COMPETENZA FPV	MISSIONE 12 COMPETENZA
1	TITOLO 1 - Spese correnti	0,00	0,00	0,00	0,00
101	Redditi da lavoro dipendente	0,00	1.522.339,18	0,00	12.723.244,31
102	Imposte e tasse a carico dell' ente	0,00	89.782,60	0,00	687.773,93
103	Acquisto di beni e servizi	82.250,44	979.830,27	0,00	63.689.161,89
104	Trasferimenti correnti	0,00	0,00	0,00	7.207.252,75
105	Trasferimenti di tributi (solo per le Regioni)	0,00	0,00	0,00	0,00
106	Fondi perequativi (solo per le Regioni)	0,00	0,00	0,00	0,00
107	Interessi passivi	0,00	0,00	0,00	0,00
108	Altre spese per redditi da capitale	0,00	0,00	0,00	0,00
109	Rimborsi e poste correttive delle entrate	0,00	0,00	0,00	2.291,00
110	Altre spese correnti	0,00	0,00	0,00	12.851,18
<b>100</b>	<b>TOTALE TITOLO 1</b>	<b>82.250,44</b>	<b>2.591.952,05</b>	<b>0,00</b>	<b>84.322.575,06</b>
2	TITOLO 2 - Spese in conto capitale				
201	Tributi in conto capitale a carico dell' ente	0,00	0,00	0,00	0,00
202	Investimenti fissi lordi e acquisto di terreni	82.919.030,66	91.212,18	0,00	766.704,04
203	Contributi agli investimenti	0,00	0,00	0,00	0,00
204	Altri trasferimenti in conto capitale	0,00	0,00	0,00	0,00
205	Altre spese in conto capitale	0,00	0,00	0,00	0,00
<b>200</b>	<b>TOTALE TITOLO 2</b>	<b>82.919.030,66</b>	<b>91.212,18</b>	<b>0,00</b>	<b>766.704,04</b>
3	TITOLO 3 - Spese per incremento di attivita' finanziarie	0,00	0,00	0,00	0,00
301	Acquisizioni di attivita' finanziarie	0,00	0,00	0,00	0,00
302	Concessione crediti di breve termine	0,00	0,00	0,00	0,00
303	Concessione crediti di medio-lungo termine	0,00	0,00	0,00	0,00
304	Altre spese per incremento di attivita' finanziarie	0,00	0,00	0,00	0,00
<b>300</b>	<b>TOTALE TITOLO 3</b>	<b>0</b>	<b>0</b>	<b>0</b>	<b>0</b>
4	TITOLO 4 - Rimborso di prestiti	0,00	0,00	0,00	0,00

## RIEPILOGO SPESE PER MISSIONI E MACROAGGREGATI

codice macro aggregato	descrizione macroaggregato	MISSIONE 10 COMPETENZA FPV	MISSIONE 11 COMPETENZA	MISSIONE 11 COMPETENZA FPV	MISSIONE 12 COMPETENZA
401	Rimborso di titoli obbligazionari	0,00	0,00	0,00	0,00
402	Rimborso prestiti a breve termine	0,00	0,00	0,00	0,00
403	Rimborso mutui e altri finanziamenti a medio lungo termine	0,00	0,00	0,00	0,00
404	Rimborso di altre forme di indebitamento	0,00	0,00	0,00	0,00
405	Fondi per rimborso prestiti	0,00	0,00	0,00	0,00
<b>400</b>	<b>TOTALE TITOLO 4</b>	<b>0</b>	<b>0</b>	<b>0</b>	<b>0</b>
5	TITOLO 5 - Chiusura Anticipazioni ricevute da istituto tesoriere/cassiere	0,00	0,00	0,00	0,00
501	Chiusura Anticipazioni ricevute da istituto tesoriere/cassiere	0,00	0,00	0,00	0,00
<b>500</b>	<b>TOTALE TITOLO 5</b>	<b>0</b>	<b>0</b>	<b>0</b>	<b>0</b>
7	TITOLO 7 - Uscite per conoto terzi a partite di giro	0,00	0,00	0,00	0,00
701	Uscite per partite di giro	0,00	0,00	0,00	0,00
702	Uscite per conto terzi	0,00	0,00	0,00	0,00
<b>700</b>	<b>TOTALE TITOLO 7</b>	<b>0</b>	<b>0</b>	<b>0</b>	<b>0</b>
<b>8</b>	<b>TITOLO MISSIONI - TOTALE GENERALE DELLE SPESE</b>	<b>83.001.281,10</b>	<b>2.683.164,23</b>	<b>0,00</b>	<b>85.089.279,10</b>

## RIEPILOGO SPESE PER MISSIONI E MACROAGGREGATI

codice macro aggregato	descrizione macroaggregato	MISSIONE 12 COMPETENZA FPV	MISSIONE 14 COMPETENZA	MISSIONE 14 COMPETENZA FPV	MISSIONE 15 COMPETENZA
1	TITOLO 1 - Spese correnti	0,00	0,00	0,00	0,00
101	Redditi da lavoro dipendente	0,00	1.689.607,34	0,00	724.083,99
102	Imposte e tasse a carico dell' ente	0,00	102.265,75	0,00	41.555,12
103	Acquisto di beni e servizi	11.201.862,98	26.809.506,95	0,00	332,72
104	Trasferimenti correnti	1.500,00	0,00	0,00	0,00
105	Trasferimenti di tributi (solo per le Regioni)	0,00	0,00	0,00	0,00
106	Fondi perequativi (solo per le Regioni)	0,00	0,00	0,00	0,00
107	Interessi passivi	0,00	0,00	0,00	0,00
108	Altre spese per redditi da capitale	0,00	0,00	0,00	0,00
109	Rimborsi e poste correttive delle entrate	0,00	0,00	0,00	0,00
110	Altre spese correnti	0,00	127.515,26	0,00	0,00
<b>100</b>	<b>TOTALE TITOLO 1</b>	<b>11.203.362,98</b>	<b>28.728.895,30</b>	<b>0,00</b>	<b>765.971,83</b>
2	TITOLO 2 - Spese in conto capitale				
201	Tributi in conto capitale a carico dell' ente	0,00	0,00	0,00	0,00
202	Investimenti fissi lordi e acquisto di terreni	917.455,81	20.801,37	14.643,19	0,00
203	Contributi agli investimenti	0,00	0,00	0,00	0,00
204	Altri trasferimenti in conto capitale	0,00	0,00	704.482,87	0,00
205	Altre spese in conto capitale	0,00	0,00	0,00	0,00
<b>200</b>	<b>TOTALE TITOLO 2</b>	<b>917.455,81</b>	<b>20.801,37</b>	<b>719.126,06</b>	<b>0,00</b>
3	TITOLO 3 - Spese per incremento di attivita' finanziarie				
301	Acquisizioni di attivita' finanziarie	0,00	0,00	0,00	0,00
302	Concessione crediti di breve termine	0,00	0,00	0,00	0,00
303	Concessione crediti di medio-lungo termine	0,00	0,00	0,00	0,00
304	Altre spese per incremento di attivita' finanziarie	0,00	0,00	0,00	0,00
<b>300</b>	<b>TOTALE TITOLO 3</b>	<b>0</b>	<b>0</b>	<b>0</b>	<b>0</b>
4	TITOLO 4 - Rimborso di prestiti				
		0,00	0,00	0,00	0,00

## RIEPILOGO SPESE PER MISSIONI E MACROAGGREGATI

codice macro aggregato	descrizione macroaggregato	MISSIONE 12 COMPETENZA FPV	MISSIONE 14 COMPETENZA	MISSIONE 14 COMPETENZA FPV	MISSIONE 15 COMPETENZA
401	Rimborso di titoli obbligazionari	0,00	0,00	0,00	0,00
402	Rimborso prestiti a breve termine	0,00	0,00	0,00	0,00
403	Rimborso mutui e altri finanziamenti a medio lungo termine	0,00	0,00	0,00	0,00
404	Rimborso di altre forme di indebitamento	0,00	0,00	0,00	0,00
405	Fondi per rimborso prestiti	0,00	0,00	0,00	0,00
<b>400</b>	<b>TOTALE TITOLO 4</b>	<b>0</b>	<b>0</b>	<b>0</b>	<b>0</b>
5	TITOLO 5 - Chiusura Anticipazioni ricevute da istituto tesoriere/cassiere	0,00	0,00	0,00	0,00
501	Chiusura Anticipazioni ricevute da istituto tesoriere/cassiere	0,00	0,00	0,00	0,00
<b>500</b>	<b>TOTALE TITOLO 5</b>	<b>0</b>	<b>0</b>	<b>0</b>	<b>0</b>
7	TITOLO 7 - Uscite per conoto terzi a partite di giro	0,00	0,00	0,00	0,00
701	Uscite per partite di giro	0,00	0,00	0,00	0,00
702	Uscite per conto terzi	0,00	0,00	0,00	0,00
<b>700</b>	<b>TOTALE TITOLO 7</b>	<b>0</b>	<b>0</b>	<b>0</b>	<b>0</b>
<b>8</b>	<b>TITOLO MISSIONI - TOTALE GENERALE DELLE SPESE</b>	<b>12.120.818,79</b>	<b>28.749.696,67</b>	<b>719.126,06</b>	<b>765.971,83</b>

## RIEPILOGO SPESE PER MISSIONI E MACROAGGREGATI

codice macro aggregato	descrizione macroaggregato	MISSIONE 17 COMPETENZA	MISSIONE 17 COMPETENZA FPV	MISSIONE 50 COMPETENZA	MISSIONE 60 COMPETENZA
1	TITOLO 1 - Spese correnti	0,00	0,00	0,00	0,00
101	Redditi da lavoro dipendente	0,00	0,00	0,00	0,00
102	Imposte e tasse a carico dell' ente	0,00	0,00	0,00	0,00
103	Acquisto di beni e servizi	0,00	0,00	0,00	0,00
104	Trasferimenti correnti	0,00	0,00	0,00	0,00
105	Trasferimenti di tributi (solo per le Regioni)	0,00	0,00	0,00	0,00
106	Fondi perequativi (solo per le Regioni)	0,00	0,00	0,00	0,00
107	Interessi passivi	0,00	0,00	84.578.306,06	0,00
108	Altre spese per redditi da capitale	0,00	0,00	0,00	0,00
109	Rimborsi e poste correttive delle entrate	0,00	0,00	0,00	0,00
110	Altre spese correnti	0,00	0,00	0,00	0,00
<b>100</b>	<b>TOTALE TITOLO 1</b>	<b>0,00</b>	<b>0,00</b>	<b>84.578.306,06</b>	<b>0,00</b>
2	TITOLO 2 - Spese in conto capitale				
201	Tributi in conto capitale a carico dell' ente	0,00	0,00	0,00	0,00
202	Investimenti fissi lordi e acquisto di terreni	11.790.200,74	0,00	0,00	0,00
203	Contributi agli investimenti	0,00	0,00	0,00	0,00
204	Altri trasferimenti in conto capitale	0,00	0,00	0,00	0,00
205	Altre spese in conto capitale	0,00	0,00	0,00	0,00
<b>200</b>	<b>TOTALE TITOLO 2</b>	<b>11.790.200,74</b>	<b>0,00</b>	<b>0,00</b>	<b>0,00</b>
3	TITOLO 3 - Spese per incremento di attivita' finanziarie	0,00	0,00	0,00	0,00
301	Acquisizioni di attivita' finanziarie	0,00	0,00	0,00	0,00
302	Concessione crediti di breve termine	0,00	0,00	0,00	0,00
303	Concessione crediti di medio-lungo termine	0,00	0,00	0,00	0,00
304	Altre spese per incremento di attivita' finanziarie	0,00	0,00	0,00	0,00
<b>300</b>	<b>TOTALE TITOLO 3</b>	<b>0</b>	<b>0</b>	<b>0</b>	<b>0</b>
4	TITOLO 4 - Rimborso di prestiti	0,00	0,00	0,00	0,00

## RIEPILOGO SPESE PER MISSIONI E MACROAGGREGATI

codice macro aggregato	descrizione macroaggregato	MISSIONE 17 COMPETENZA	MISSIONE 17 COMPETENZA FPV	MISSIONE 50 COMPETENZA	MISSIONE 60 COMPETENZA
401	Rimborso di titoli obbligazionari	0,00	0,00	9.408.000,00	0,00
402	Rimborso prestiti a breve termine	0,00	0,00	188.293.890,97	0,00
403	Rimborso mutui e altri finanziamenti a medio lungo termine	0,00	0,00	54.288.952,45	0,00
404	Rimborso di altre forme di indebitamento	0,00	0,00	0,00	0,00
405	Fondi per rimborso prestiti	0,00	0,00	0,00	0,00
<b>400</b>	<b>TOTALE TITOLO 4</b>	<b>0</b>	<b>0</b>	<b>251.990.843,42</b>	<b>0</b>
5	TITOLO 5 - Chiusura Anticipazioni ricevute da istituto tesoriere/cassiere	0,00	0,00	0,00	0,00
501	Chiusura Anticipazioni ricevute da istituto tesoriere/cassiere	0,00	0,00	0,00	0,00
<b>500</b>	<b>TOTALE TITOLO 5</b>	<b>0</b>	<b>0</b>	<b>0,00</b>	<b>0</b>
7	TITOLO 7 - Uscite per conoto terzi a partite di giro	0,00	0,00	0,00	
701	Uscite per partite di giro	0,00	0,00	0,00	0,00
702	Uscite per conto terzi	0,00	0,00	0,00	0,00
<b>700</b>	<b>TOTALE TITOLO 7</b>	<b>0</b>	<b>0</b>	<b>0,00</b>	<b>0</b>
<b>8</b>	<b>TITOLO MISSIONI - TOTALE GENERALE DELLE SPESE</b>	<b>11.790.200,74</b>	<b>0,00</b>	<b>336.569.149,48</b>	<b>0,00</b>

## RIEPILOGO SPESE PER MISSIONI E MACROAGGREGATI

codice macro aggregato	descrizione macroaggregato	MISSIONE 99 COMPETENZA	importo totale competenza	importo totale fpv
1	TITOLO 1 - Spese correnti	0,00	0,00	0,00
101	Redditi da lavoro dipendente	0,00	259.403.196,28	4.513,06
102	Imposte e tasse a carico dell' ente	0,00	16.056.627,46	648,48
103	Acquisto di beni e servizi	0,00	566.394.462,29	14.818.479,37
104	Trasferimenti correnti	0,00	74.421.850,03	879.041,80
105	Trasferimenti di tributi (solo per le Regioni)	0,00	0,00	0,00
106	Fondi perequativi (solo per le Regioni)	0,00	0,00	0,00
107	Interessi passivi	0,00	85.615.163,63	0,00
108	Altre spese per redditi da capitale	0,00	0,00	0,00
109	Rimborsi e poste correttive delle entrate	0,00	731.520,28	0,00
110	Altre spese correnti	0,00	164.253.862,82	192.041,94
<b>100</b>	<b>TOTALE TITOLO 1</b>	<b>0,00</b>	<b>1.166.876.682,79</b>	<b>15.894.724,65</b>
2	TITOLO 2 - Spese in conto capitale		0,00	0,00
201	Tributi in conto capitale a carico dell' ente	0,00	0,00	0,00
202	Investimenti fissi lordi e acquisto di terreni	0,00	274.572.338,84	202.037.104,84
203	Contributi agli investimenti	0,00	9.791.090,25	0,00
204	Altri trasferimenti in conto capitale	0,00	4.118.309,22	2.436.240,38
205	Altre spese in conto capitale	0,00	0,00	0,00
<b>200</b>	<b>TOTALE TITOLO 2</b>	<b>0,00</b>	<b>288.481.738,31</b>	<b>204.473.345,22</b>
3	TITOLO 3 - Spese per incremento di attivita' finanziarie	0,00	0,00	0,00
301	Acquisizioni di attivita' finanziarie	0,00	0,00	0,00
302	Concessione crediti di breve termine	0,00	0,00	0,00
303	Concessione crediti di medio-lungo termine	0,00	0,00	0,00
304	Altre spese per incremento di attivita' finanziarie	0,00	0,00	0,00
<b>300</b>	<b>TOTALE TITOLO 3</b>	<b>0</b>	<b>0,00</b>	<b>0,00</b>
4	TITOLO 4 - Rimborso di prestiti	0,00	0,00	0,00

## RIEPILOGO SPESE PER MISSIONI E MACROAGGREGATI

codice macro aggregato	descrizione macroaggregato	MISSIONE 99 COMPETENZA	importo totale competenza	importo totale fpv
401	Rimborso di titoli obbligazionari	0,00	9.408.000,00	0,00
402	Rimborso prestiti a breve termine	0,00	188.293.890,97	0,00
403	Rimborso mutui e altri finanziamenti a medio lungo termine	0,00	54.288.952,45	0,00
404	Rimborso di altre forme di indebitamento	0,00	0,00	0,00
405	Fondi per rimborso prestiti	0,00	0,00	0,00
<b>400</b>	<b>TOTALE TITOLO 4</b>	<b>0</b>	<b>251.990.843,42</b>	<b>0,00</b>
5	TITOLO 5 - Chiusura Anticipazioni ricevute da istituto tesoriere/cassiere	0,00	0,00	0,00
501	Chiusura Anticipazioni ricevute da istituto tesoriere/cassiere	0,00	0,00	0,00
<b>500</b>	<b>TOTALE TITOLO 5</b>	<b>0</b>	<b>0,00</b>	<b>0,00</b>
7	TITOLO 7 - Uscite per conoto terzi a partite di giro			0,00
701	Uscite per partite di giro	2.283.675.868,34	2.283.675.868,34	0,00
702	Uscite per conto terzi	110.626.187,87	110.626.187,87	0,00
<b>700</b>	<b>TOTALE TITOLO 7</b>	<b>2394302056</b>	<b>2.394.302.056,21</b>	<b>0,00</b>
<b>8</b>	<b>TITOLO MISSIONI - TOTALE GENERALE DELLE SPESE</b>	<b>2.394.302.056,21</b>	<b>4.101.651.320,73</b>	<b>220.368.069,87</b>



## ANDAMENTO LIQUIDITA'

FONDO DI CASSA AL 1 GENNAIO 2019				112.958.721,06
Titolo	ENTRATE	Riscossioni residui	Riscossioni competenza	Totale riscossioni
I	Tributarie	129.485.997,24	666.199.237,78	795.685.235,02
II	Contributi e trasferimenti	8.739.716,81	137.920.817,67	146.660.534,48
III	Extratributarie	46.073.732,56	83.029.585,41	129.103.317,97
IV	Entrate in conto capitale	75.322.098,40	77.565.728,28	152.887.826,68
V	Spese per incremento attività finanziarie	5.384.097,30	1.390.000,00	6.774.097,30
VI	Accensione di prestiti	3.325.877,94	237.912.403,94	241.238.281,88
VII	Anticipazioni da Istituto/Tesoriere			-
IX	Entrate per conto terzi e partite di giro	437.837.635,51	1.949.811.701,11	2.387.649.336,62
<b>TOTALE</b>		<b>706.169.155,76</b>	<b>3.153.829.474,19</b>	<b>3.859.998.629,95</b>
Titolo	SPESE	Pagamenti residui	Pagamenti competenza	Totale pagamenti
I	Correnti	460.903.957,27	563.120.488,49	1.024.024.445,76
II	In conto capitale	159.526.217,23	111.799.810,85	271.326.028,08
III	Spese per incremento attività			-
IV	Rimborso di prestiti	-	251.990.843,42	251.990.843,42
V	Chiusura anticipazioni ricevute da istituto tesoriere			-
VII	Uscite per conto terzi e partite di giro	436.624.098,43	1.929.880.927,37	2.366.505.025,80
<b>TOTALE</b>		<b>1.057.054.272,93</b>	<b>2.856.792.070,13</b>	<b>3.913.846.343,06</b>
<b>FONDO DI CASSA risultante</b>				<b>59.111.007,95</b>
Pagamenti per azioni esecutive non regolarizzate				0
<b>FONDO DI CASSA AL 31 DICEMBRE 2019</b>				<b>59.111.007,95</b>

QUADRO GENERALE RIASSUNTIVO					
ENTRATE	ACCERTAMENTI	INCASSI	SPESE	IMPEGNI	PAGAMENTI
Fondo di cassa all'inizio dell'esercizio		112.958.721,06			
Utilizzo avanzo di amministrazione	81.479.473,59		Disavanzo di amministrazione	81.485.867,41	
Fondo pluriennale vincolato di parte corrente <sup>(1)</sup>	23.023.179,23				
Fondo pluriennale vincolato in c/capitale <sup>(1)</sup>	147.288.119,79				
Titolo 1 - Entrate correnti di natura tributaria, contributiva e perequativa	933.804.197,13	795.685.235,02	Titolo 1 - Spese correnti	1.166.876.682,79	1.024.024.445,76
Titolo 2 - Trasferimenti correnti	188.486.676,54	146.660.534,48	Fondo pluriennale vincolato di parte corrente (2)	15.894.724,65	
Titolo 3 - Entrate extratributarie	306.982.052,03	129.103.317,97	Titolo 2 - Spese in conto capitale	288.481.738,31	271.326.028,08
Titolo 4 - Entrate in conto capitale	251.078.594,72	152.887.826,68	Fondo pluriennale vincolato in c/capitale (2)	204.473.345,22	
Titolo 5 - Entrate da riduzione di attività finanziarie	1.390.000,00	6.774.097,30	Titolo 3 - Spese per incremento di attività finanziarie		
<b>Totale entrate finali.....</b>	<b>1.681.741.520,42</b>	<b>1.231.111.011,45</b>	<b>Totale spese finali.....</b>	<b>1.675.726.490,97</b>	<b>1.295.350.473,84</b>
Titolo 6 - Accensione di prestiti	350.050.476,83	241.238.281,88	Titolo 4 - Rimborso di prestiti	251.990.843,42	251.990.843,42
Titolo 7 - Anticipazioni da istituto tesoriere/cassiere			Titolo 5 - Chiusura Anticipazioni da istituto tesoriere/cassiere		
Titolo 9 - Entrate per conto di terzi e partite di giro	2.394.302.056,21	2.387.649.336,62	Titolo 7 - Spese per conto terzi e partite di giro	2.394.302.056,21	2.366.505.025,80
<b>Totale entrate dell'esercizio</b>	<b>4.426.094.053,46</b>	<b>3.859.998.629,95</b>	<b>Totale spese dell'esercizio</b>	<b>4.322.019.390,60</b>	<b>3.913.846.343,06</b>
<b>TOTALE COMPLESSIVO ENTRATE</b>	<b>4.677.884.826,07</b>	<b>3.972.957.351,01</b>	<b>TOTALE COMPLESSIVO SPESE</b>	<b>4.403.505.258,01</b>	<b>3.913.846.343,06</b>
<b>DISAVANZO DELL'ESERCIZIO</b>	<b>-</b>		<b>AVANZO DI COMPETENZA/FONDO DI CASSA</b>	<b>274.379.568,06</b>	<b>59.111.007,95</b>
<b>TOTALE A PAREGGIO</b>	<b>4.677.884.826,07</b>	<b>3.972.957.351,01</b>	<b>TOTALE A PAREGGIO</b>	<b>4.677.884.826,07</b>	<b>3.972.957.351,01</b>

## VERIFICA EQUILIBRI

EQUILIBRIO ECONOMICO-FINANZIARIO		COMPETENZA (ACCERTAMENTI E IMPEGNI IMPUTATI ALL'ESERCIZIO)
A) Fondo pluriennale vincolato per spese correnti iscritto in entrata	(+)	23.023.179,23
AA ) Recupero disavanzo di amministrazione esercizio precedente	(-)	81.485.867,41
B) Entrate Titoli 1.00 - 2.00 - 3.00 <i>di cui per estinzione anticipata di prestiti</i>	(+)	1.429.272.925,70
C) Entrate Titolo 4.02.06 - Contributi agli investimenti direttamente destinati al rimborso dei prestiti da amministrazioni pubbliche	(+)	-
D)Spese Titolo 1.00 - Spese correnti	(-)	1.166.876.682,79
D1) Fondo pluriennale vincolato di parte corrente (di spesa)	(-)	15.894.724,65
E) Spese Titolo 2.04 - Altri trasferimenti in conto capitale	(-)	4.118.309,22
E1) Fondo pluriennale vincolato di spesa - titolo 2.04 Altri trasferimenti in conto capitale	(-)	2.436.240,38
F1) Spese Titolo 4.00 - Quote di capitale amm.to dei mutui e prestiti obbligazionari <i>di cui per estinzione anticipata di prestiti</i>	(-)	251.990.843,42
F2) <del>di cui</del> Fondo anticipazioni di liquidità (DL 35/2013 e successive modifiche e rifinanziamenti)	(-)	-
<b>G) Somma finale (G=A-AA+B+C-D-D1-D2-E-E1-F1-F2)</b>	-	<b>70.506.562,94</b>
<b>ALTRE POSTE DIFFERENZIALI, PER ECCEZIONI PREVISTE DA NORME DI LEGGE E DAI PRINCIPI CONTABILI, CHE HANNO EFFETTO SULL'EQUILIBRIO EX ARTICOLO 162, COMMA 6, DEL TESTO UNICO DELLE LEGGI SULL'ORDINAMENTO DEGLI ENTI LOCALI</b>		
H) Utilizzo avanzo di amministrazione per spese correnti <i>di cui per estinzione anticipata di prestiti</i>	(+)	62.054.795,81
I) Entrate di parte capitale destinate a spese correnti in base a specifiche disposizioni di legge o dei principi contabili	(+)	195.628.754,93
L) Entrate di parte corrente destinate a spese di investimento in base a specifiche disposizioni di legge o dei principi contabili	(-)	324.399,35
M) Entrate da accensione di prestiti destinate a estinzione anticipata dei prestiti	(+)	-
<b>O1) RISULTATO DI COMPETENZA DI PARTE CORRENTE ( O1=G+H+I-L+M)</b>		<b>186.852.588,45</b>
- Risorse accantonate di parte corrente stanziati nel bilancio dell'esercizio N	(-)	347.139.329,75
- Risorse vincolate di parte corrente nel bilancio	(-)	33.539.237,22
<b>O2) EQUILIBRIO DI BILANCIO DI PARTE CORRENTE</b>	(-)	<b>193.825.978,52</b>
- Variazione accantonamenti di parte corrente effettuata in sede di rendiconto'(+)/(-)	(-)	1.013.726.598,94
<b>O3) EQUILIBRIO COMPLESSIVO DI PARTE CORRENTE</b>	-	<b>1.207.552.577,46</b>
P) Utilizzo avanzo di amministrazione per spese di investimento	(+)	19.424.677,78
Q) Fondo pluriennale vincolato per spese in conto capitale iscritto in entrata	(+)	147.288.119,79
R) Entrate Titoli 4.00-5.00-6.00	(+)	602.519.071,55
C) Entrate Titolo 4.02.06 - Contributi agli investimenti direttamente destinati al rimborso dei prestiti da amministrazioni pubbliche	(-)	-
I) Entrate di parte capitale destinate a spese correnti in base a specifiche disposizioni di legge o dei principi contabili	(-)	195.628.754,93
S1) Entrate Titolo 5.02 per Riscossione crediti di breve termine	(-)	-
S2) Entrate Titolo 5.03 per Riscossione crediti di medio-lungo termine	(-)	-
T) Entrate Titolo 5.04 relative a Altre entrate per riduzione di attività finanziarie	(-)	-
L) Entrate di parte corrente destinate a spese di investimento in base a specifiche disposizioni di legge o dei principi contabili	(+)	324.399,35
M) Entrate da accensione di prestiti destinate a estinzione anticipata dei prestiti	(-)	-
U) Spese Titolo 2.00 - Spese in conto capitale	(-)	288.481.738,31
U1) Fondo pluriennale vincolato in c/capitale (di spesa)	(-)	204.473.345,22
V) Spese Titolo 3.01 per Acquisizioni di attività finanziarie	(-)	-
E) Spese Titolo 2.04 - Altri trasferimenti in conto capitale	(+)	6.554.549,60
<b>Z1) RISULTATO DI COMPETENZA IN C/CAPITALE ( Z1) = P+Q+R-C-I-S1-S2-T+L-M-U-U1-U2-V+E)</b>		<b>87.526.979,61</b>
Z/1) Risorse accantonate in c/capitale stanziati nel bilancio dell'esercizio N	(-)	-
- Risorse vincolate in c/capitale nel bilancio	(-)	75.211.481,16
<b>Z/2) EQUILIBRIO DI BILANCIO IN C/CAPITALE</b>		<b>12.315.498,45</b>
- Variazione accantonamenti in c/capitale effettuata in sede di rendiconto'(+)/(-)	(-)	-
<b>Z3) EQUILIBRIO COMPLESSIVO IN CAPITALE</b>		<b>12.315.498,45</b>
S1) Entrate Titolo 5.02 per Riscossione crediti di breve termine	(+)	-
2S) Entrate Titolo 5.03 per Riscossione crediti di medio-lungo termine	(+)	-
T) Entrate Titolo 5.04 relative a Altre entrate per riduzioni di attività finanziarie	(+)	-
X1) Spese Titolo 3.02 per Concessione crediti di breve termine	(-)	-
X2) Spese Titolo 3.03 per Concessione crediti di medio-lungo termine	(-)	-
Y) Spese Titolo 3.04 per Altre spese per incremento di attività finanziarie	(-)	-
<b>W1) RISULTATO DI COMPETENZA (W/1 = O1+Z1+S1+S2+T-X1-X2-Y-Z)</b>		<b>274.379.568,06</b>
Risorse accantonate stanziati nel bilancio dell'esercizio 2019		347.139.329,75
Risorse vincolate nel bilancio		108.750.718,38
<b>W2/EQUILIBRIO DI BILANCIO</b>	-	<b>181.510.480,07</b>
Variazione accantonamenti effettuata in sede di rendiconto		1.013.726.598,94
<b>W3/EQUILIBRIO COMPLESSIVO</b>	-	<b>1.195.237.079,01</b>

**Saldo corrente ai fini della copertura degli investimenti pluriennali:**

<b>O1) Risultato di competenza di parte corrente</b>		<b>186.852.588,45</b>
Utilizzo risultato di amministrazione per il finanziamento di spese correnti (H)	(-)	62.054.795,81
Entrate non ricorrenti che non hanno dato copertura a impegni	(-)	
- Risorse accantonate di parte corrente stanziata nel bilancio dell'esercizio N <sup>(1)</sup>	(-)	347.139.329,75
- Variazione accantonamenti di parte corrente effettuata in sede di rendiconto '(+)/(-)' <sup>(2)</sup>	(-)	1.013.726.598,94
- Risorse vincolate di parte corrente nel bilancio <sup>(3)</sup>	(-)	33.539.237,22
<b>Equilibrio di parte corrente ai fini della copertura degli investimenti pluriennali.</b>		<b>- 1.269.607.373,27</b>

## PROSPETTO DIMOSTRATIVO DEL RISULTATO DI AMMINISTRAZIONE

		GESTIONE		
		RESIDUI	COMPETENZA	TOTALE
Fondo cassa al 1° gennaio				112.958.721,06
RISCOSSIONI	(+)	706.169.155,76	3.153.829.474,19	3.859.998.629,95
PAGAMENTI	(-)	1.057.054.272,93	2.856.792.070,13	3.913.846.343,06
SALDO DI CASSA AL 31 DICEMBRE	(=)			59.111.007,95
PAGAMENTI per azioni esecutive non regolarizzate al 31 dicembre	(-)			-
FONDO DI CASSA AL 31 DICEMBRE 2018	(=)			59.111.007,95
RESIDUI ATTIVI <i>di cui derivanti da accertamenti di tributi effettuati sulla base della stima del dipartimento delle finanze</i>	(+)	2.705.947.700,89	1.272.264.579,27	3.978.212.280,16
RESIDUI PASSIVI	(-)	811.558.944,56	1.244.859.250,60	2.056.418.195,16
FONDO PLURIENNALE VINCOLATO PER SPESE CORRENTI (1)	(-)			15.894.724,65
FONDO PLURIENNALE VINCOLATO PER SPESE IN CONTO CAPITALE (1)	(-)			204.473.345,22
<b>RISULTATO DI AMMINISTRAZIONE AL 31 DICEMBRE 2018 (A)(2)</b>	(-)			<b>1.760.537.023,08</b>

### Composizione del risultato di amministrazione al 31 dicembre 2018:

<b>Parte accantonata (3)</b>		
FCDE		2.125.891.149,70
Fondo anticipazione liquidità		995.117.073,39
Fondo passività potenziali da partecipare		1.000.000,00
Fondo passività potenziali		295.801.458,99
Altri accantonamenti		394.797.025,70
	<b>Totale parte accantonata (B)</b>	<b>3.812.606.707,78</b>
<b>Parte vincolata</b>		
Vincoli di legge		19.824.623,67
Vincoli derivanti da trasferimenti		474.183.944,33
Vincoli derivanti dalla contrazione di mutui		66.378.267,40
Vincoli dell'Ente		740.783,06
	<b>Totale parte vincolata ( C)</b>	<b>561.127.618,46</b>
<b>Parte destinata agli investimenti</b>		
	<b>Totale parte destinata agli investimenti ( D)</b>	-
	<b>Totale parte disponibile (E=A-B-C-D)</b>	<b>- 2.613.197.303,16</b>

## CONTO ECONOMICO

CONTO ECONOMICO		2019	2018	to cc	riferimento 26/4/95
<b>A) COMPONENTI POSITIVI DELLA GESTIONE</b>					
1	Proventi da tributi	612.438.562,39	590.143.761,35		
2	Proventi da fondi perequativi	327.711.729,54	328.307.356,17		
3	Proventi da trasferimenti e contributi	420.866.919,87	435.146.331,02		
a	Proventi da trasferimenti correnti	188.486.676,54	167.039.724,70		A5c
b	Quota annuale di contributi agli investimenti				E20c
c	Contributi agli investimenti	232.380.243,33	268.106.606,32		
4	Ricavi delle vendite e prestazioni e proventi da servizi pubblici	98.522.080,35	82.282.351,99	A1	A1a
a	Proventi derivanti dalla gestione dei beni	50.289.401,16	44.206.179,23		
b	Ricavi della vendita di beni				
c	Ricavi e proventi dalla prestazione di servizi	48.232.679,19	38.076.172,00		
5	Variazioni nelle rimanenze di prodotti in corso di lavorazione, etc. (+/-)			A2	A2
6	Variazione dei lavori in corso su ordinazione			A3	A3
7	Incrementi di immobilizzazioni per lavori interni			A4	A4
8	Altri ricavi e proventi diversi	194.556.995,95	196.457.973,57	A5	A5 a e b
<b>TOTALE COMPONENTI POSITIVI DELLA GESTIONE (A)</b>		<b>1.654.096.288,10</b>	<b>1.632.337.774,10</b>		
<b>B) COMPONENTI NEGATIVI DELLA GESTIONE</b>					
9	Acquisto di materie prime e/o beni di consumo	7.243.638,54	2.893.329,35	B6	B6
10	Prestazioni di servizi	554.231.152,87	551.479.366,14	B7	B7
11	Utilizzo beni di terzi	4.498.503,65	5.063.823,92	B8	B8
12	Trasferimenti e contributi	84.241.632,00	74.152.815,52		
a	Trasferimenti correnti	74.450.541,75	72.949.946,12		
b	Contributi agli investimenti ad Amministrazioni pubb.	4.283.575,40	1.202.869,40		
c	Contributi agli investimenti ad altri soggetti	5.507.514,85			
13	Personale	259.374.504,56	287.958.002,42	B9	B9
14	Ammortamenti e svalutazioni	143.589.915,82	269.583.534,51	B10	B10
a	Ammortamenti di immobilizzazioni Immateriali	508.971,46	596.927,39	B10a	B10a
b	Ammortamenti di immobilizzazioni materiali	58.695.615,46	58.935.638,19	B10b	B10b
c	Altre svalutazioni delle immobilizzazioni			B10c	B10c
d	Svalutazione dei crediti	84.385.328,90	210.050.96,93	B10d	B10d
15	Variazioni nelle rimanenze di materie prime e/o beni di consumo (+/-)	- 34.100,00	114.753,00	B11	B11
16	Accantonamenti per rischi		568.634.467,07	B12	B12
17	Altri accantonamenti			B13	B13
18	Oneri diversi di gestione	161.677.650,15	70.874.319,65	B14	B14
<b>TOTALE COMPONENTI NEGATIVI DELLA GESTIONE (B)</b>		<b>1.214.822.897,59</b>	<b>1.830.754.411,58</b>		
<b>DIFFERENZA FRA COMP. POSITIVI E NEGATIVI DELLA GESTIONE (A-B)</b>		<b>439.273.390,51</b>	<b>- 198.416.637,48</b>		

	<b>C) PROVENTI ED ONERI FINANZIARI</b>				
	Proventi finanziari				
19	<b>Proventi da partecipazioni</b>	<b>360.000,00</b>	<b>148.750,00</b>	<b>C15</b>	<b>C15</b>
a	da società controllate				
b	da società partecipate	360.000,00	148.750,00		
c	da altri soggetti				
20	<b>Altri proventi finanziari</b>	<b>12.354.581,68</b>	<b>15.591.376,65</b>	<b>C16</b>	<b>C16</b>
	<b>Totale proventi finanziari</b>	<b>12.714.581,68</b>	<b>15.740.126,65</b>		
	Oneri finanziari				
21	<b>Interessi ed altri oneri finanziari</b>	<b>85.615.163,63</b>	<b>86.884.949,66</b>	<b>C17</b>	<b>C17</b>
a	Interessi passivi	85.615.163,63	86.884.949,66		
b	Altri oneri finanziari				
	<b>Totale oneri finanziari</b>	<b>85.615.163,63</b>	<b>86.884.949,66</b>		
	<b>TOTALE PROVENTI ED ONERI FINANZIARI (C)</b>	<b>- 72.900.581,95 -</b>	<b>71.144.823,01</b>		

CO NT		2019	2018	referimen to art. 2425 cc	referiment o DM 26/4/95
	<b>D) RETTIFICHE DI VALORE ATTIVITA' FINANZIARIE</b>				
22	Rivalutazioni			D18	D18
23	Svalutazioni			D19	D19
	<b>TOTALE RETTIFICHE (D)</b>				
	<b>E) PROVENTI ED ONERI STRAORDINARI</b>				
24	<b>Proventi straordinari</b>	<b>909.156.773,09</b>	<b>688.998.679,07</b>	<b>E20</b>	<b>E20</b>
a	Proventi da permessi di costruire	3.209.970,76	1.362.659,72		
b	Proventi da trasferimenti in conto capitale	8.029,73			
c	Sopravvenienze attive e insussistenze del passivo	904.881.979,62	687.636.019,35		E20b
d	Plusvalenze patrimoniali	1.056.792,98			E20c
e	Altri proventi straordinari				
	<b>Totale proventi straordinari</b>	<b>909.156.773,09</b>	<b>688.998.679,07</b>		
25	<b>Oneri straordinari</b>	<b>976.956.817,04</b>	<b>609.622.394,78</b>	<b>E21</b>	<b>E21</b>
a	Trasferimenti in conto capitale	4.118.309,22			
b	Sopravvenienze passive e insussistenze dell'attivo	972.838.507,82	609.622.394,78		E21b
c	Minusvalenze patrimoniali				E21a
d	Altri oneri straordinari				E21d
	<b>Totale oneri straordinari</b>	<b>976.956.817,04</b>	<b>609.622.394,78</b>		
	<b>TOTALE PROVENTI ED ONERI STRAORDINARI (E)</b>	<b>- 67.800.043,95</b>	<b>79.376.284,29</b>		
	<b>RISULTATO PRIMA DELLE IMPOSTE (A-B+C+D+E)</b>	<b>298.572.764,61</b>	<b>- 190.185.176,20</b>		
26	Imposte (*)	15.322.588,23	17.051.567,42	22	22
27	<b>RISULTATO DELL'ESERCIZIO</b>	<b>283.250.176,38</b>	<b>- 207.236.743,62</b>	<b>23</b>	<b>23</b>



## CONTO DEL PATRIMONIO

## STATO PATRIMONIALE - ATTIVO

STATO PATRIMONIALE (ATTIVO)		2019	2018	o art.2424 CC	o DM 26/4/95
<b>A) CREDITI vs. LO STATO ED ALTRE AMMINISTRAZIONI PUBBLICHE PER LA PARTECIPAZIONE AL FONDO DI DOTAZIONE</b>				<b>A</b>	<b>A</b>
<b>TOTALE CREDITI vs PARTECIPANTI (A)</b>					
<b>B) IMMOBILIZZAZIONI</b>					
<b><u>Immobilizzazioni immateriali</u></b>				<b>BI</b>	<b>BI</b>
I	1 Costi di impianto e di ampliamento			<b>BI1</b>	<b>BI1</b>
	2 Costi di ricerca sviluppo e pubblicità	109.367,02		<b>BI2</b>	<b>BI2</b>
	3 Diritti di brevetto ed utilizzazione opere dell'ingegno	1.926.518,79	2.387.709,56	<b>BI3</b>	<b>BI3</b>
	4 Concessioni, licenze, marchi e diritti simile			<b>BI4</b>	<b>BI4</b>
	5 Avviamento			<b>BI5</b>	<b>BI5</b>
	6 Immobilizzazioni in corso ed acconti	2.136.980,25	365.460,00	<b>BI6</b>	<b>BI6</b>
	9 Altre			<b>BI7</b>	<b>BI7</b>
<b>Totale immobilizzazioni immateriali</b>		<b>4.172.866,06</b>	<b>2.753.169,56</b>		
<b><u>Immobilizzazioni materiali (3)</u></b>					
II	1 Beni demaniali	2.327.344.365,73	2.371.261.887,91		
	1.1 Terreni	222.458.282,00	222.458.282,00		
	1.2 Fabbricati	2.074.498.113,61	2.116.862.776,87		
	1.3 Infrastrutture	19.056.939,27	20.259.353,94		
	1.9 Altri beni demaniali	11.331.030,85	11.681.475,10		
III	2 Altre immobilizzazioni materiali (3)	1.166.152.779,42	1.062.157.094,58		
	2.1 Terreni	62.919.240,58	60.348.222,00	<b>BII1</b>	
	a di cui in leasing finanziario				
	2.2 Fabbricati	516.581.346,86	549.546.586,26		
	a di cui in leasing finanziario				
	2.3 Impianti e macchinari	343.939,49	325.208,65	<b>BII2</b>	<b>BII2</b>
	a di cui in leasing finanziario				
	2.4 Attrezzature industriali e commerciali	2.486.260,30	266.054,96	<b>BII3</b>	<b>BII3</b>
	2.5 Mezzi di trasporto	475.541.549,34	363.501.074,36		
	2.6 Macchine per ufficio e hardware	591.253,48	442.470,11		
	2.7 Mobili e arredi	987.265,34	835.419,46		
	2.8 Infrastrutture	43.508.807,12	44.854.440,33		
	2.9				
	9 Altri beni materiali	63.193.116,91	42.037.618,45		
	3 Immobilizzazioni in corso ed acconti	5.078.629.320,54	4.946.222.322,46	<b>BII5</b>	<b>BII5</b>
<b>Totale immobilizzazioni materiali</b>		<b>8.572.126.465,69</b>	<b>8.379.641.304,95</b>		
<b><u>Immobilizzazioni Finanziarie (1)</u></b>					
IV	1 Partecipazioni in	380.148.486,92	384.447.424,94	<b>BIII1</b>	<b>BIII1</b>
	a imprese controllate			<b>BIII1a</b>	<b>BIII1a</b>
	b imprese partecipate	380.148.486,92	384.447.424,94	<b>BIII1b</b>	<b>BIII1b</b>
	c altri soggetti				
	2 Crediti verso			<b>BIII2</b>	<b>BIII2</b>
	a altre amministrazioni pubbliche				
	b imprese controllate			<b>BIII2a</b>	<b>BIII2a</b>
	c imprese partecipate			<b>BIII2b</b>	<b>BIII2b</b>
	d altri soggetti			<b>BIII2c</b>	<b>BIII2c</b>
	3 Altri titoli			<b>BIII2d</b>	<b>BIII2d</b>
<b>Totale immobilizzazioni finanziarie</b>		<b>380.148.486,92</b>	<b>384.447.424,94</b>		
<b>TOTALE IMMOBILIZZAZIONI (B)</b>		<b>8.956.447.818,67</b>	<b>8.766.841.899,45</b>		

## STATO PATRIMONIALE - ATTIVO

STATO PATRIMONIALE (ATTIVO)		2019	2018	o art.2424 CC	o DM 26/4/95
<b>I</b>	<b>C) ATTIVO CIRCOLANTE</b>				
	<u>Rimanenze</u>	120.600,00	86.500,00	CI	CI
	<b>Totale rimanenze</b>	<b>120.600,00</b>	<b>86.500,00</b>		
<b>II</b>	<b>Crediti (2)</b>				
1	Crediti di natura tributaria	256.968.099,66	232.367.551,49		
	<i>Crediti da tributi destinati al finanziamento della sanità</i>				
a	<i>Altri crediti da tributi</i>	256.906.574,97	230.429.831,53		
c	<i>Crediti da Fondi perequativi</i>	61.524,69	1.937.719,96		
2	Crediti per trasferimenti e contributi	770.869.549,54	644.427.063,90		
a	<i>verso amministrazioni pubbliche</i>	668.022.106,17	545.783.591,34		
b	<i>imprese controllate</i>			CII2	CII2
c	<i>imprese partecipate</i>	96.120.945,68	92.186.074,04	CII3	CII3
d	<i>verso altri soggetti</i>	6.726.497,69	6.457.398,52		
3	Verso clienti ed utenti	63.564.459,74	85.992.941,87	CII1	CII1
4	Altri Crediti	425.660.238,10	595.002.710,79	CII5	CII5
a	<i>verso l'erario</i>				
b	<i>per attività svolta per c/terzi</i>				
c	<i>altri</i>	425.660.238,10	595.002.710,79		
	<b>Totale crediti</b>	<b>1.517.062.347,04</b>	<b>1.557.790.268,05</b>		
<b>III</b>	<b>Attività finanziarie che non costituiscono immobilizzi</b>				
1	Partecipazioni			CIII1,2,3	CIII1,2,3
2	Altri titoli			CIII4,5 CIII6	CIII5
	<b>Totale attività finanziarie che non costituiscono immobilizzi</b>				
<b>IV</b>	<b>Disponibilità liquide</b>				
1	Conto di tesoreria	59.111.007,95	112.958.721,06		
a	<i>Istituto tesoriere</i>	59.111.007,95	112.958.721,06		CIV1a
b	<i>presso Banca d'Italia</i>				
2	Altri depositi bancari e postali	15.483.041,70	22.354.201,49	CIV1	CIV1b,c
3	Denaro e valori in cassa			CIV2,3	CIV2,3
4	Altri conti presso la tesoreria statale intestati all'ente				
	<b>Totale disponibilità liquide</b>	<b>74.594.049,65</b>	<b>135.312.922,55</b>		
	<b>TOTALE ATTIVO CIRCOLANTE (C)</b>	<b>1.591.776.996,69</b>	<b>1.693.189.690,60</b>		
	<b>D) RATEI E RISCONTI</b>				
1	Ratei attivi			D	D
2	Risconti attivi			D	D
	<b>TOTALE RATEI E RISCONTI (D)</b>				
	<b>TOTALE DELL'ATTIVO (A+B+C+D)</b>	<b>10.548.224.815,36</b>	<b>10.460.031.590,05</b>		

(1) con separata indicazione degli importi esigibili entro l'esercizio successivo.

(2) con separata indicazione degli importi esigibili oltre l'esercizio successivo.

(3) con separata indicazione degli importi relativi a beni indisponibili.

## STATO PATRIMONIALE - PASSIVO

STATO PATRIMONIALE (PASSIVO)		2019	2018	o art.2424 CC	o DM 26/4/95
<b>A) PATRIMONIO NETTO</b>					
I	Fondo di dotazione	1.779.761.137,88	1.767.997.776,70	AI	AI
II	Riserve	3.635.888.887,98	3.852.760.452,59	AIV, AV, AVI, AVII, AVII	AIV, AV, AVI, AVII, AVII
a	<i>da risultato economico di esercizi precedenti</i>	192.236.583,01	399.473.326,63	AVII	AVII
b	<i>da capitale</i>	1.013.685.565,82	1.013.685.565,82	AII, AIII	AII, AIII
c	<i>da permessi di costruire</i>	70.468.212,42	68.339.672,23	AIX	AIX
d	<i>riserve indisponibili per beni demaniali e patrimoniali indisponibili e per i beni culturali</i>	2.359.498.526,73	2.371.261.887,91		
e	<i>altre riserve indisponibili</i>				
III	Risultato economico dell'esercizio	283.250.176,38	-207.236.743,62	AIX	AIX
<b>TOTALE PATRIMONIO NETTO (A)</b>		<b>5.698.900.202,24</b>	<b>5.413.521.485,67</b>		
<b>B) FONDI PER RISCHI ED ONERI</b>					
1	Per trattamento di quiescenza			B1	B1
2	Per imposte			B2	B2
3	Altri	522.408.765,09	568.634.467,07	B3	B3
<b>TOTALE FONDI RISCHI ED ONERI (B)</b>		<b>522.408.765,09</b>	<b>568.634.467,07</b>		
<b>C) TRATTAMENTO DI FINE RAPPORTO</b>					
<b>TOTALE T.F.R. (C)</b>				C	C
<b>D) DEBITI (1)</b>					
1	Debiti da finanziamento	2.680.789.116,86	2.555.027.073,90		
a	<i>prestiti obbligazionari</i>	277.840.000,00	287.248.000,00	D1e D2	D1
b	<i>v/ altre amministrazioni pubbliche</i>	170.167.865,44	176.462.873,07		
c	<i>verso banche e tesoriere</i>		722.153,61	D4	D3 e D4
d	<i>verso altri finanziatori</i>	2.232.781.251,42	2.090.594.047,22	D5	
2	Debiti verso fornitori	719.954.778,28	1.089.559.851,03	D7	D6
3	Acconti			D6	D5
4	Debiti per trasferimenti e contributi	483.004.388,93	389.013.376,46		
a	<i>enti finanziati dal servizio sanitario nazionale</i>				
b	<i>altre amministrazioni pubbliche</i>	13.312.972,55	23.821.960,31		
c	<i>imprese controllate</i>			D9	D8
d	<i>imprese partecipate</i>	425.441.687,00	319.071.314,57	D10	D9
e	<i>altri soggetti</i>	44.249.729,38	46.120.101,58		
5	Altri debiti	443.167.563,96	434.319.523,32	D12,D13, D14	D11,D12, D13
a	<i>tributari</i>	122.927.396,31	67.134.439,86		
b	<i>verso istituti di previdenza e sicurezza sociale</i>	5.031.210,22	9.401.745,83		
c	<i>per attività svolta per c/terzi (2)</i>				
d	<i>altri</i>	315.208.957,43	357.783.337,63		
<b>TOTALE DEBITI (D)</b>		<b>4.326.915.848,03</b>	<b>4.467.919.824,71</b>		
<b>E) RATEI E RISCONTI E CONTRIBUTI AGLI INVESTIMENTI</b>					
I	Ratei passivi		9.955.812,60	E	E
II	Risconti passivi			E	E
1	Contributi agli investimenti				
a	<i>da altre amministrazioni pubbliche</i>				
b	<i>da altri soggetti</i>				
2	Concessioni pluriennali				
3	Altri risconti passivi				
<b>TOTALE RATEI E RISCONTI (E)</b>			<b>9.955.812,60</b>		
<b>TOTALE DEL PASSIVO (A+B+C+D+E)</b>		<b>10.548.224.815,36</b>	<b>10.460.031.590,05</b>		

## STATO PATRIMONIALE - PASSIVO

STATO PATRIMONIALE (PASSIVO)		2019	2018	o art.2424 CC	o DM 26/4/95
<b>CONTI D'ORDINE</b>					
1) Impegni su esercizi futuri		204.473.345,22	147.288.199,79		
2) Beni di terzi in uso					
3) Beni dati in uso a terzi					
4) Garanzie prestate a amministrazioni pubbliche					
5) Garanzie prestate a imprese controllate					
6) Garanzie prestate a imprese partecipate					
7) Garanzie prestate a altre imprese					
<b>TOTALE CONTI D'ORDINE</b>		<b>204.473.345,22</b>	<b>147.288.199,79</b>		

(1) con separata indicazione degli importi esigibili oltre l'esercizio successivo.

(2) non comprende i debiti derivanti dall'attività di sostituto di imposta. I debiti derivanti da tale attività sono considerati nelle voci 5 a) e b)