

B Allestimento di tipo A con elementi complementari di copertura (ombrelloni, tende)

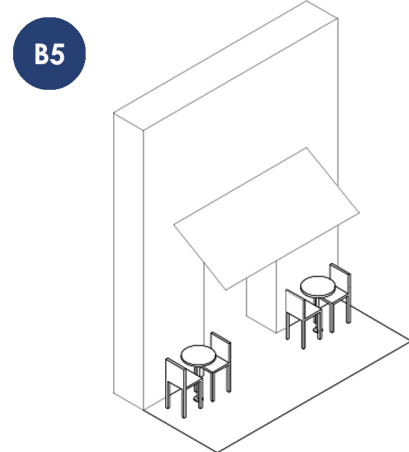
B5 A1 con tenda

Descrizione

Tipologia di allestimento composta da elementi basilari di arredo, a servizio di attività di somministrazione di alimenti e bevande.

Tavoli e sedie sono collocati in aderenza al fabbricato fino a 2,20 m di distanza dallo stesso, limite oltre il quale non è possibile aprire la tenda.

I materiali sono: legno, metallo, plastica, tessuto.



Napoli, Via Santa Lucia



Napoli, Via Chiaia



Siena, Piazza del Campo



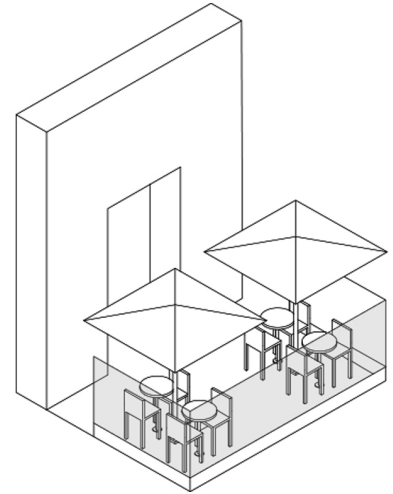
Venezia, Calle Barcaroli

C**Allestimento di tipo A con elementi complementari di copertura o copertura stabile a teli, sistemi di delimitazione e/o elementi sollevanti****C1.1****A1 con ombrellone e sistemi di delimitazione****Descrizione**

Tipologia di allestimento composta da elementi basilari di arredo, con elementi di delimitazione, a servizio di attività di somministrazione di alimenti e bevande.

Il dehors è collocato distante dal fabbricato di almeno m 2,00. L'ombrellone può essere a supporto centrale o laterale dal basso e dall'alto e non deve presentare mantovane. Le dimensioni minime sono m 2,00 x 2,00, in altezza avremo: 2,10 m in gronda, m 2,40 al colmo. Gli elementi di delimitazione possono avere dimensioni variabili e vanno a definire l'area di occupazione dell'esercizio.

I materiali sono: legno, metallo, plastica, vetro.

C1.1

Vienna



Amburgo



Venezia, Piazza San Marco



Napoli, Via Partenope

C Allestimento di tipo A con elementi complementari di copertura o copertura stabile a teli, sistemi di delimitazione e/o elementi sollevanti

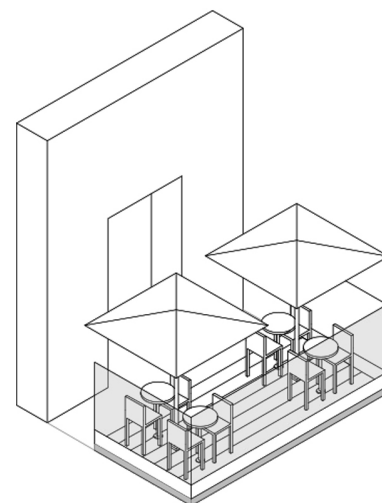
C1.2 A1 con ombrellone, sistemi di delimitazione ed elementi sollevanti

Descrizione

Tipologia di allestimento composta da elementi basilari di arredo, con elementi di delimitazione, a servizio di attività di somministrazione di alimenti e bevande. Il dehor è collocato distante dal fabbricato di almeno m 2,00.

L'ombrellone è a supporto centrale o laterale (dal basso o dall'alto) e non deve presentare mantovane. Le dimensioni minime sono m 2,00 x 2,00, in altezza avremo: 2,10 m in gronda, m 2,40 al colmo. Gli elementi di delimitazione possono avere dimensioni variabili e, insieme alla pedana, vanno a definire l'area di occupazione dell'esercizio. I materiali sono: legno, metallo, plastica, vetro.

C1.2



Napoli, Piazza Rodinò



Bologna



Palermo



Verona

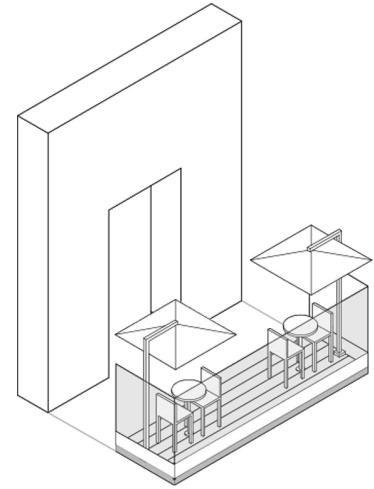
C Allestimento di tipo A con elementi complementari di copertura o copertura stabile a teli, sistemi di delimitazione e/o elementi sollevanti

C2.2 A1 con micro-ombrellone, sistemi di delimitazione ed elementi sollevanti

Descrizione

Tipologia di allestimento composta da elementi basilari di arredo, con elementi di delimitazione e sollevanti, a servizio di attività di somministrazione di alimenti e bevande. Il dehor è collocato distante dal fabbricato di almeno m 2,00. L'ombrellone è a supporto centrale o laterale (dal basso o dall'alto) e non deve presentare mantovane. Le dimensioni massime sono m 1,50 x 1,50, in altezza avremo: 2,10 m in gronda, m 2,40 al colmo. Gli elementi di delimitazione possono avere dimensioni variabili e, insieme alla pedana, vanno a definire l'area di occupazione dell'esercizio. I materiali sono: legno, metallo, plastica, vetro.

C2.2



Firenze, Via dei Tosinghi



Siena, Via dei Rossi



Firenze

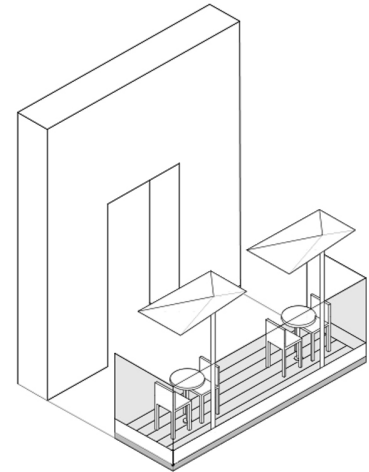
C Allestimento di tipo A con elementi complementari di copertura o copertura stabile a teli, sistemi di delimitazione e/o elementi sollevanti

C3.2 A1 con mezzo ombrellone, sistemi di delimitazione ed elementi sollevanti

Descrizione

Tipologia di allestimento composta da elementi basilari di arredo, con elementi di delimitazione e sollevanti, a servizio di attività di somministrazione di alimenti e bevande. Il dehors è collocato distante dal fabbricato di almeno m 2,00. L'ombrellone è a supporto centrale e non deve presentare mantovane. Le dimensioni massime sono m 1,50 in lunghezza, m 1,00 in larghezza, in altezza avremo: 2,10 m in gronda, m 2,40 al colmo. Gli elementi di delimitazione possono avere dimensioni variabili e, insieme alla pedana, vanno a definire l'area di occupazione dell'esercizio. I materiali sono: legno, metallo, plastica, vetro.

C3.2



Firenze



Firenze, dettaglio



Modena



Siena