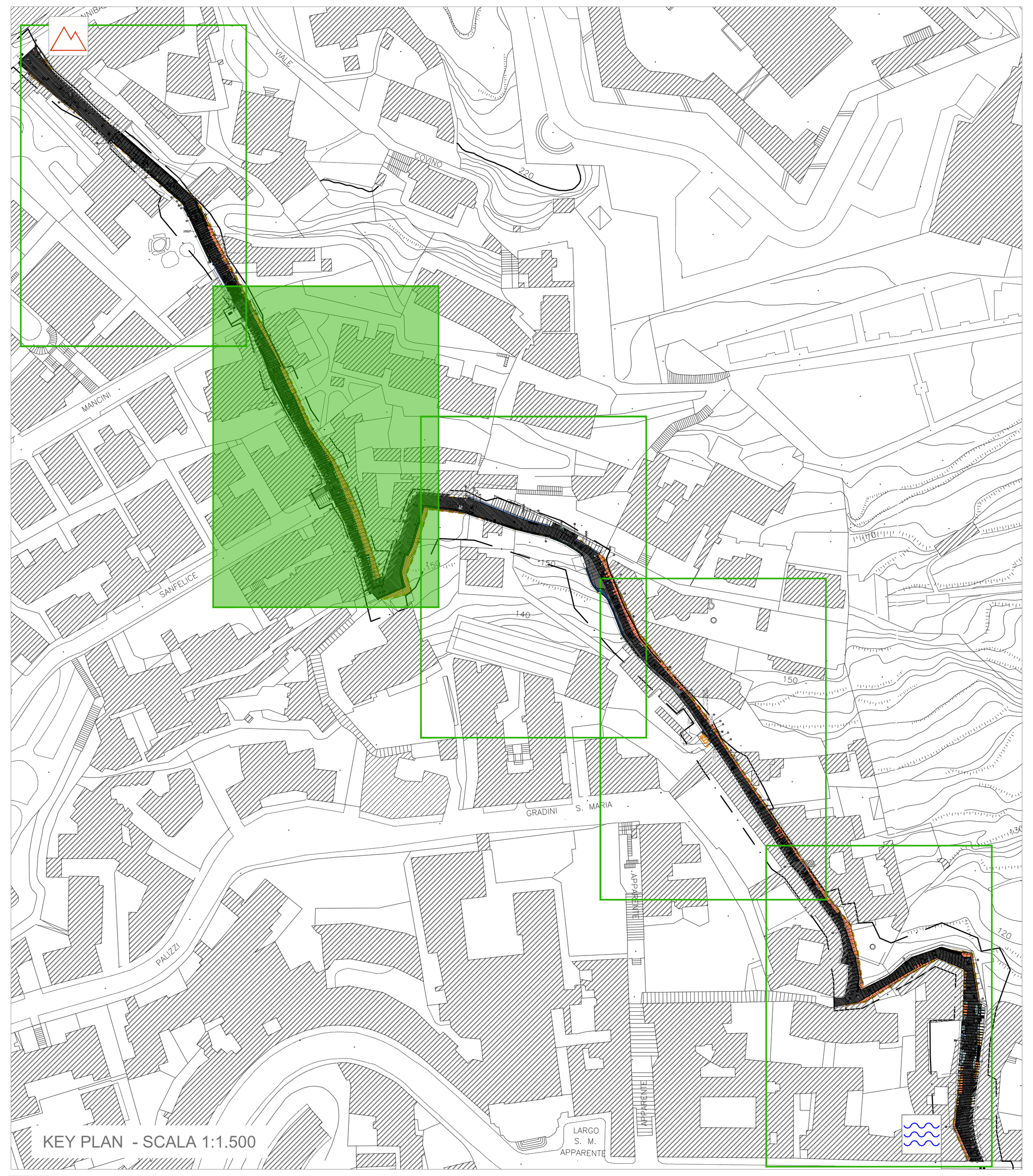

lato monte del percorso

lato valle del percorso

STATO DI FATTO

CHIUSINO
- K1, K2, K3, K4 — CHIUSINI IN METALLO
- K5 — CHIUSINO IN PIETRA
- K6 — CHIUSINO IN CLS DIMENSIONI VARIABILI

CADITOIA
- Q0, Q1, Q2, Q3 — CADITOIE IN PIETRA
- Q4 — CADITOIA IN METALLO
- Q5 — CADITOIA IN METALLO LUNGHEZZA VARIABILE
- Q6 — CADITOIA IN METALLO A PIANTA QUADRATA
- Q7 — CADITOIA IN METALLO DIMENSIONI VARIABILI

COLONNINA
- W1 — COLONNINA BALAUSTRA IN METALLO
- W2 — COLONNINA BALAUSTRA IN PIETRA

DISSUASORE
- DP — DISSUASORE IN PIETRA
- DM — DISSUASORE IN METALLO
- BM — DISSUASORE A BALAUSTRA IN METALLO
- PC — PANCHINA IN LEGNO
- PP — PANCHINA IN PIETRA

ILLUMINAZIONE LAMPIONI
- LA — SU PALO
- LM — SBRACCIO A MURO
- LS — A SOSPENSIONE
- LA — SU PALO
- LP — SBRACCIO SU PALO
- PA — ARMATURA STRADALE
- PI — PROIETTORE AD INCASSO

0.00 quota altimetrica — 3.50 quota lineare — H2O CHIAVE O SARACINESCA TUBAZIONE ACQUEDOTTO

- SV — SEGNALETICA VERTICALE
- CS — CASSONETTO
- II — IMPIANTI
- PL — PLUVIALE
- EV — EDICOLA VOTIVA
- AU — ARREDO URBANO
- PA — ARMATURA STRADALE A SBRACCIO
- LA — LAMPIONE
- LM — LAMPIONE A MURO
- H2O — FONTANELLA PUBBLICA
- PC — PANCHINA
- BM — BALAUSTRA METALLICA
- CM — CORRIMANO METALLICO
- RM — RECINZIONE METALLICA
- RL — RECINZIONE LIGNEA
- OP — OPERA PROVVISIONALE
- MR — MATERIALE DI RISULTA
- DP — DISSUASORE IN PIETRA
- DM — DISSUASORE IN METALLO
- VS — FIORIERA

LEGENDA INTERVENTI

IMPIANTI ELETTRICI

Simboli	Descrizione intervento	Num. Ord. Tariffa
E1	Apparecchio illuminante tipo Ghisamestieri su sbraccio a muro **(Fornitura e collegamento a cura della ditta manutentrice)**	-
E2	Apparecchio illuminante tipo Ghisamestieri su palo **(Fornitura e collegamento a cura della ditta manutentrice)**	-
E3	Apparecchio illuminante tipo Ghisamestieri a muro **(Fornitura e collegamento a cura della ditta manutentrice)**	-
E4	Apparecchio illuminante tipo Ghisamestieri a sospensione su tesata **(Fornitura e collegamento a cura della ditta manutentrice)**	-
E5	Apparecchio illuminante tipo Ghisamestieri su pastorale per integrazione illuminazione gradonate **(Fornitura e collegamento a cura della ditta manutentrice)**	-
E6	Apparecchio illuminante tipo Ghisamestieri su palo e plinto di nuova installazione **(Fornitura e collegamento apparecchio a cura della ditta manutentrice)**	AP_30 AP_IE_05
E7	Proposta di spostamento apparecchio illuminante tipo Ghisamestieri su sbraccio a muro per ottimizzazione livelli di illuminamento **(Fornitura e collegamento apparecchio a cura della ditta manutentrice)**	-
E8	Proposta di apparecchio illuminante aggiuntivo tipo Ghisamestieri su sbraccio a muro per ottimizzazione livelli di illuminamento **(Fornitura e collegamento apparecchio a cura della ditta manutentrice)**	-
	Fornitura elettrica Pensilina/Totem: • Armadio stradale in vetroresina a 2 vani + zoccolo dim. indicative 580x330x1390 (LxPxH) - IP55 • Pozzetto di raccordo pedonale 30x30x30 cm • Chiusino di ispezione in ghisa sferoidale 40x40 cm • Dispersore a croce in profilato di acciaio zincato a caldo, Lunghezza 1,5 m	AP_IE_01 U.04.020.020.b u.04.020.085.d L.05.020.010.a
	Pozzetto Illuminazione Pubblica pedonabile: • Pozzetto di raccordo pedonale 80x80x80 cm • Chiusino di ispezione in ghisa sferoidale 70x70 cm	U.04.020.020.g U.04.020.085.d
C	Pozzetto Illuminazione Pubblica carrabile: • Pozzetto di raccordo carrabile 80x80x80 cm • Chiusino di ispezione in ghisa sferoidale 70x70 cm	U.04.020.020.g U.04.020.085.d
— —	Cavidotto 2Ø110: • Scavo a sezione obbligata • Rinfianco con sabbia • Scarriolatura materiali • Cavidotto in tubazione flessibile corrugata PEAD Ø110 mm • Corda in rame nudo Ø35 mmq	E.01.020.020.a U.04.010.010.b E.01.050.030.a L.02.040.060.f L.05.010.010.d
- - -	Cavidotto Ø90 (stacchi alimentazione lampioni) - Ø50 (stacchi sedute): • Scavo a sezione obbligata • Rinfianco con sabbia • Scarriolatura materiali • Cavidotto in tubazione flessibile corrugata PEAD Ø50/90 mm	E.01.020.020.a U.04.010.010.b E.01.050.030.a L.02.040.060.e-b

APPARECCHIO ILLUMINANTE TIPO GHISAMESTIERI MOD. "CROTONE"

DIMENSIONI

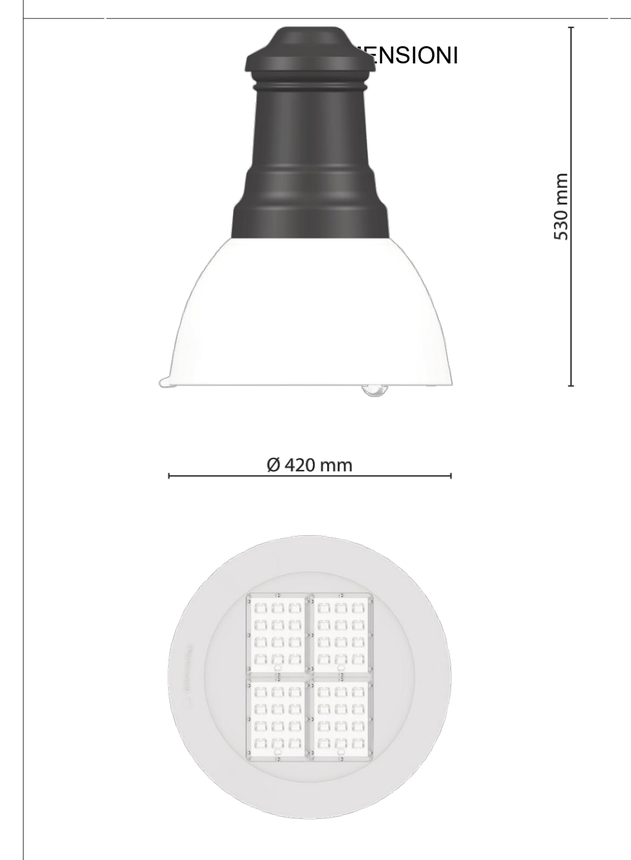

DATI TECNICI

Caratteristiche Generali:
- Tensione: 220-240V /50-60Hz;
- Corrente: 525mA;
- Vita Stimata (Ta=25°): >100.000 h / L90B10 / @700mA;

Materiali:
- Corpo Illuminante: Pressofusione di alluminio;
- Gruppo Ottico: Ottica in PMMA;
- Guarnizione: Siliconica;
- Pressacavo: Poliammide PA66 / PG16 / Ø14mm MAX / IP68;
- Bulloneria: Acciaio Inox AISI 304;
- Colore Corpo: Grigio scuro;
- Vetro Temperato SP.4mm;

Specifiche LED:
LED ad elevate prestazioni e qualità, dotati di elettrodi in
- LED ad elevate prestazioni e qualità, dotati di elettrodi in oro e protezione alla corrosione e al color shifting.
- Temperatura di colore: 4000K, CRI 70;
- Ottica: Asimmetrica Tipo 2A;

Sistema di Fissaggio:
- Sospensione o Tesata;

Protezioni:
- Sicurezza Fotobiologica: Classe 0 - Rischio esente;
- Grado di Protezione: IP66;
- Resistenza agli Urti: IK08;
- Classe: II.

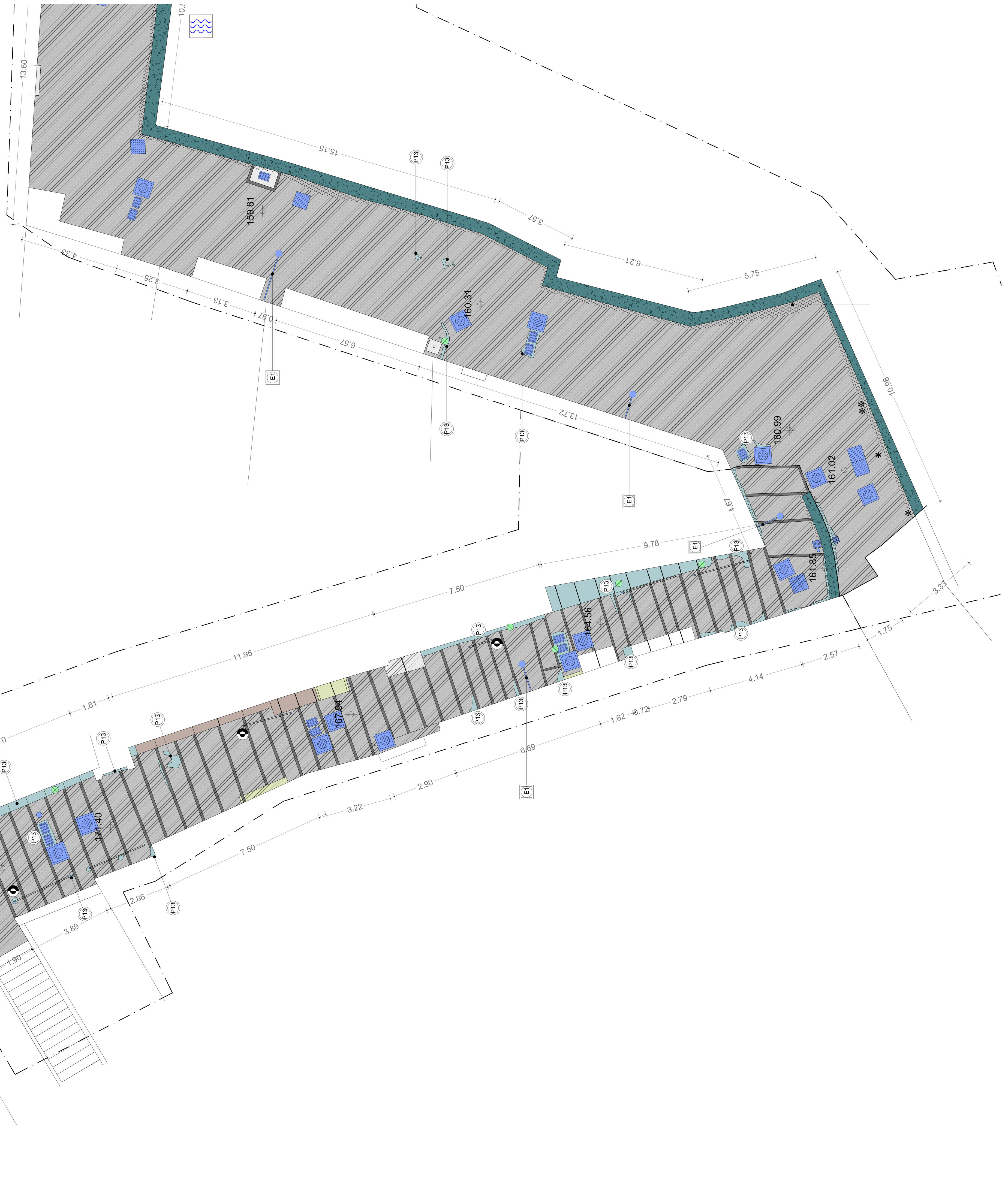

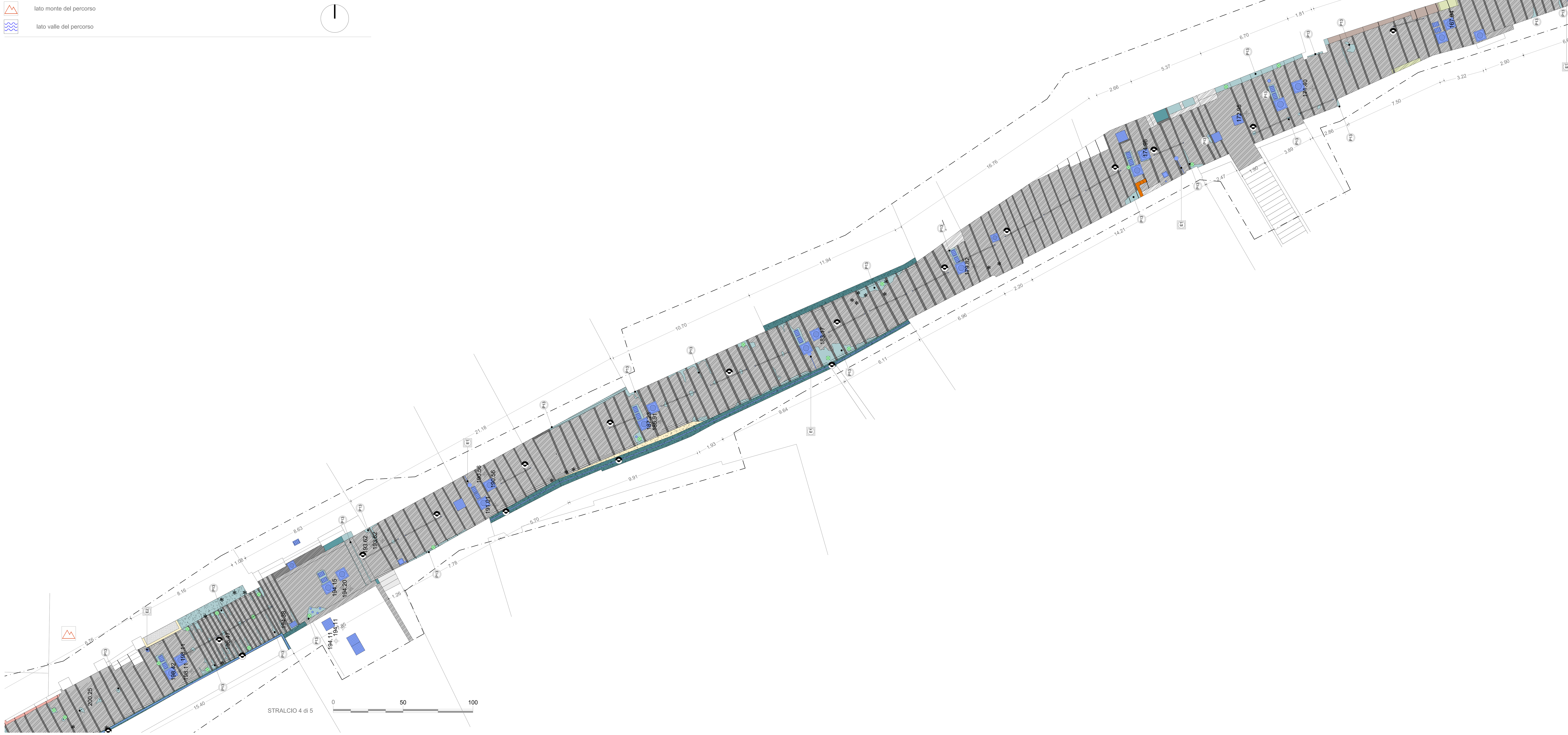

COMMITTENTE

COMUNE DI NAPOLI

RESPONSABILE DEL PROCEDIMENTO
arch. Francesca Spera

PROGETTO ESECUTIVO / PETRAIO

CITTÀ VERTICALE: RIQUALIFICAZIONE DEI PERCORSI PEDONALI TRA LA COLLINA E IL MARE

INGEGNERI DELLA PROVINCIA DI PERUGIA — Sezione A N° A1703 DOTTORE INGEGNERE MARCO ADRIANI — SETTORE CIVILE E AMBIENTALE SETTORE INDUSTRIALE SETTORE DELL'INFORMAZIONE

ORDINE DEGLI ARCHITETTI DELLA PROVINCIA DI NAPOLI — ARCHITETTO PIERPAOLO PAPI ALBO N. 6654

INGEGNERI DELLA PROVINCIA DI PERUGIA — Sezione A N° A2085 DOTTORE INGEGNERE VINCENZO PUJIA — SETTORE CIVILE E AMBIENTALE SETTORE INDUSTRIALE SETTORE DELL'INFORMAZIONE

MANDATARIA:

sab gruppo esc
Via Pievaiola, 15
06128 Perugia
info@sabeng.it www.sabsrl.eu

Arch. Pierpaolo Papi
Arch. Francesco Pecorari
Arch. Sergio Tucci
Arch. Francesco Fucelli
Arch. Luca Persichini

Ing. Marco Adriani
Ing. Vincenzo Pujia
Ing. Catiuscia Maggi
Ing. Barbara Bottausci

MANDANTI

B5 S.r.l.
Via Sant'Anna dei Lombardi, 16
80134 Napoli
Fax +39 081 551 92 58
e-mail: info@b5.it

Arch. Francesca Brancaccio Ph.D.
(Amministratore Unico e Direttore Tecnico)
Ing. Ugo Brancaccio
(Direttore tecnico)

Studio Ing. Alberto Capitanucci

INGEGNERI DELLA PROVINCIA DI PERUGIA — Sezione A N° A949 DOTTORE INGEGNERE ALBERTO CAPITANUCCI — SETTORE CIVILE E AMBIENTALE SETTORE INDUSTRIALE SETTORE DELL'INFORMAZIONE

ELABORATO

Progetto illuminazione pubblica ed impianti elettrici punti sosta - Distribuzione planimetrica Stralcio planiemetrico 4 di 5 - 03.Petraio

N° ELAB. / NO. DOC.	COD. COMM. / CODE ORDER	SCALA / SCALE
GEE020/00	CNAP.001-01-02.20.ESE	1:100

REV.	EMESSO PER	RED.	CONTR.	APPR.	DATA
03					
02					
01					
00	ESECUTIVO	PASSERI	PAPI	ADRIANI	Giugno 2021

NOME FILE /File name CNAP.001GEE0301700-2100.dwg

UNITA' DI MISURA /Unit of Measure m