

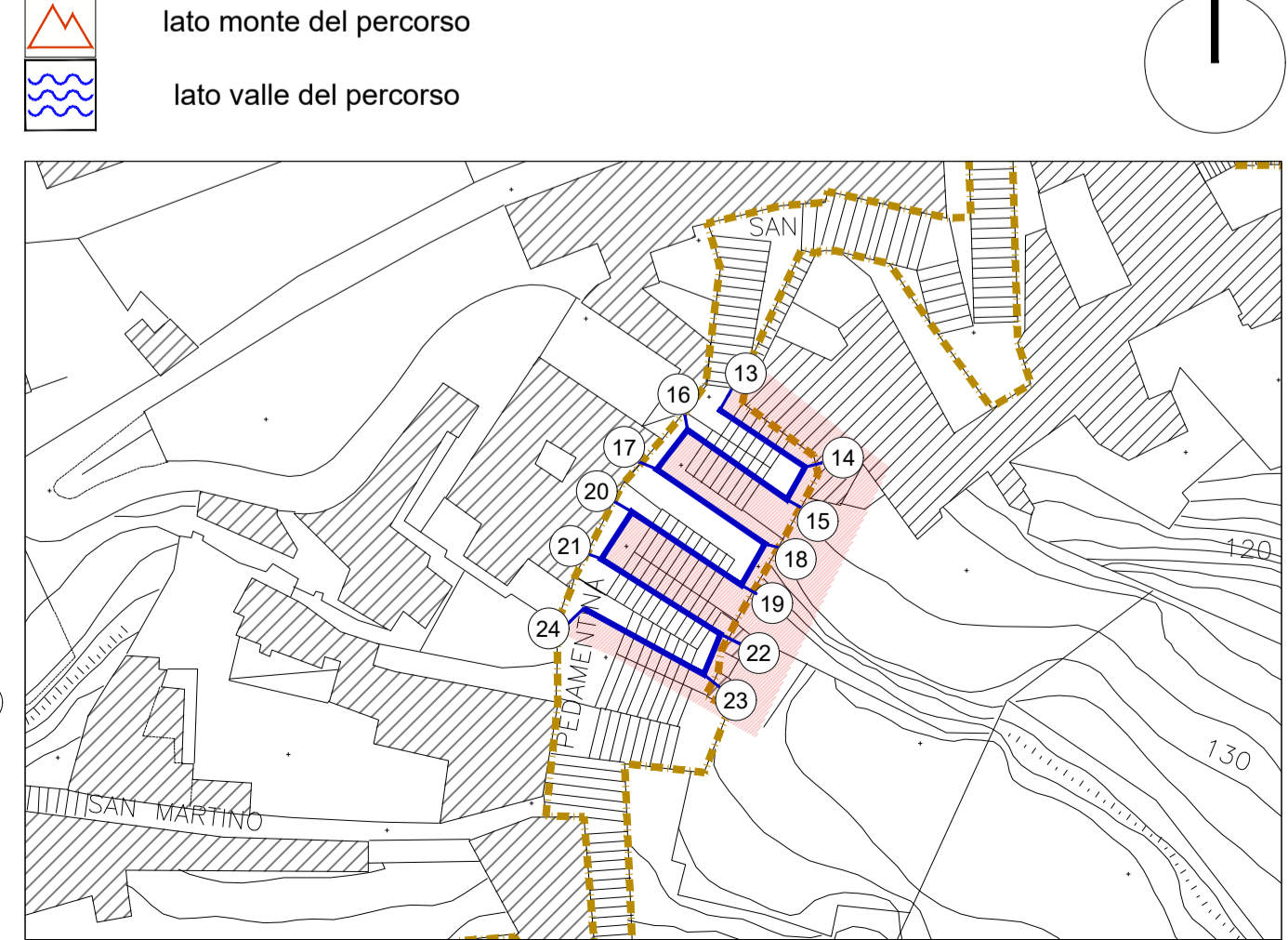
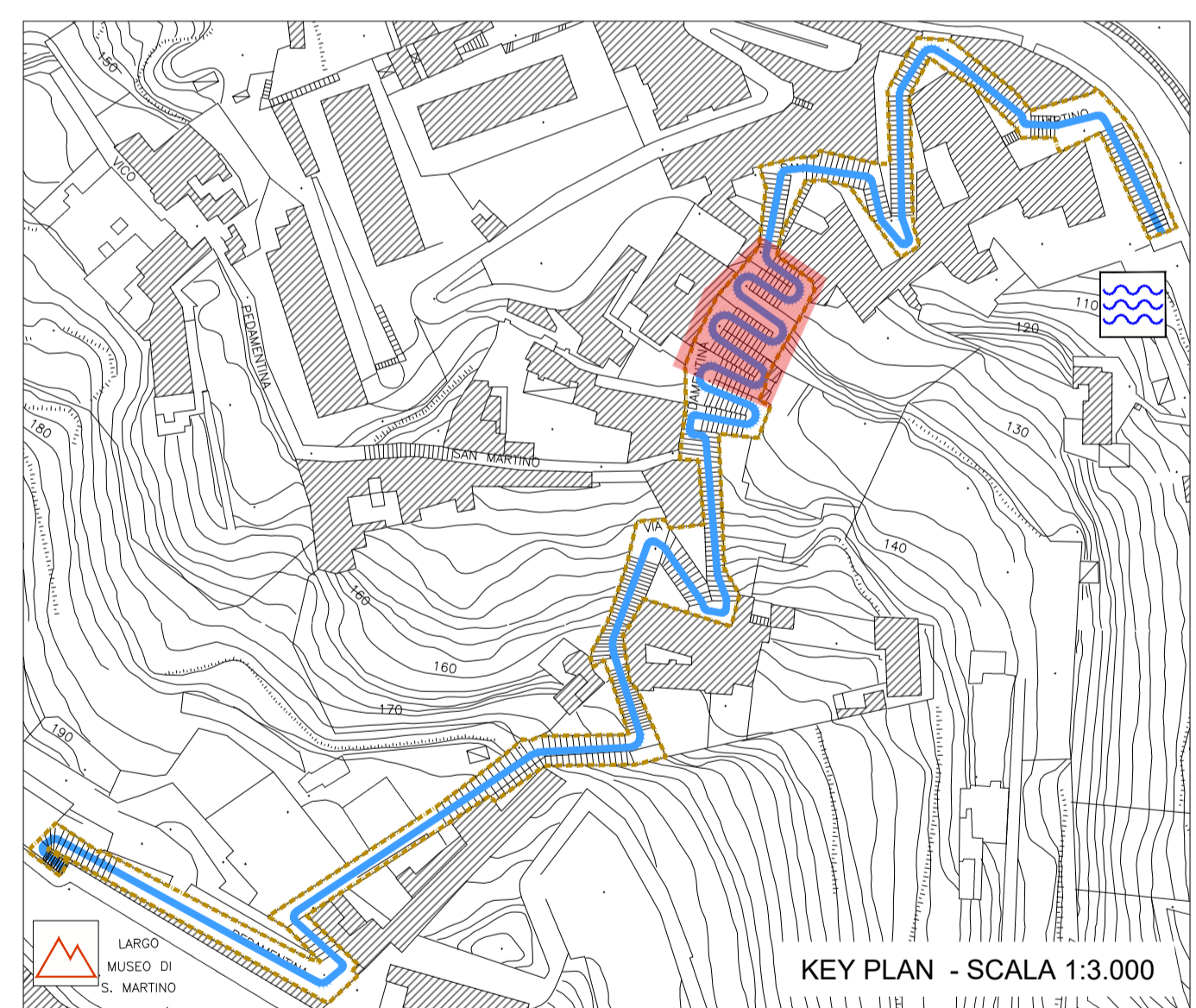
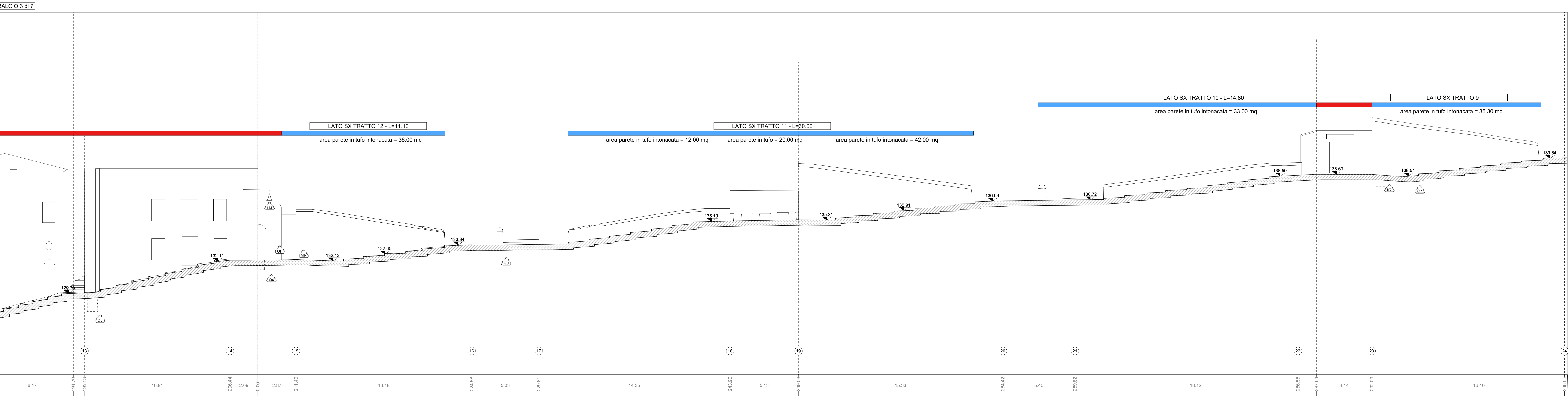
**STATO DI FATTO**

<ul style="list-style-type: none"> <li>CHIUSINO IN METALLO</li> <li>CHIUSINO IN PIETRA</li> <li>CHIUSINO IN CLS DIMENSIONI VARIABILI</li> </ul>	<ul style="list-style-type: none"> <li>CADITOIA IN PIETRA</li> <li>CADITOIA IN METALLO LUNGHEZZA VARIABILE</li> <li>CADITOIA IN METALLO A PIANTA QUADRATA</li> <li>CADITOIA IN METALLO DIMENSIONI VARIABILI</li> </ul>	<ul style="list-style-type: none"> <li>COLONNINA BALAUSTRATA IN METALLO</li> <li>COLONNINA BALAUSTRATA IN PIETRA</li> <li>COLONNINA</li> <li>DISSUASORE IN PIETRA</li> <li>DISSUASORE A BALAUSTRATA IN METALLO</li> <li>DISSUASORE</li> <li>PANCHINA IN LEGNO</li> <li>PANCHINA IN PIETRA</li> </ul>
<ul style="list-style-type: none"> <li>ILLUMINAZIONE LAMPIONI</li> <li>SU PALO</li> <li>SU PALO</li> </ul>	<ul style="list-style-type: none"> <li>SBRACCIO A MURO</li> <li>SBRACCIO SU PALO</li> <li>A SOSPENSIONE</li> <li>ARMATURA STRADALE</li> </ul>	<ul style="list-style-type: none"> <li>PROIETTORE AD INCASSO</li> <li>CHIAVE O SARACINESA</li> <li>TUBAZIONE ACQUEDOTTO</li> </ul>

0.00 quota altimetrica 3.50 quota lineare

<ul style="list-style-type: none"> <li>SEGNALLETICA VERTICALE</li> <li>CASSONETTO</li> <li>IMPIANTI</li> <li>PLUVIALE</li> <li>EDICOLA VOTIVA</li> <li>ARREDO URBANO</li> <li>ARMATURA STRADALE A SBRACCIO</li> </ul>	<ul style="list-style-type: none"> <li>LAMPIONE</li> <li>LAMPIONE A MURO</li> <li>FONTANELLA PUBBLICA</li> <li>PANCHINA</li> <li>BALAUSTRATA METALLICA</li> <li>CORRIMANO METALLICO</li> <li>RECINZIONE METALLICA</li> </ul>	<ul style="list-style-type: none"> <li>RECINZIONE LINEA</li> <li>OPERA PROVVISORIALE</li> <li>MATERIALE DI RISULTA</li> <li>DISSUASORE IN PIETRA</li> <li>DISSUASORE IN METALLO</li> <li>FIORIERA</li> </ul>
---	--	--

Definizione pareti ed elementi in alzato compresi nell'ambito d'intervento  
 parete o elemento compreso nell'ambito  
 parete o elemento non compreso nell'ambito



**COMMITTENTE**  
 COMUNE DI NAPOLI  
 RESPONSABILE DEL PROCEDIMENTO  
 arch. Francesca Spera

**CITTÀ VERTICALE: RIQUALIFICAZIONE DEI PERCORSI PEDONALI TRA LA COLLINA E IL MARE**

**MANDATARIA**  
 sab gruppo  
 Via Pervara, 15  
 00128 Roma  
 info@sabeng.it www.sabeng.it

**MANDANTI**  
 Ing. Marco Adorni  
 Arch. Francesco Pecorelli  
 Arch. Sergio Tucci  
 Arch. Francesco Facelli  
 Arch. Luca Persichini

**MANDANTI**  
 Ing. Marco Adorni  
 Ing. Vincenzo Pujia  
 Ing. Calisto Maggì  
 Ing. Barbara Botteazzi

**Studio Ing. Alberto Capitanucci**  
 ELABORATO  
 Architettura - Stato di Fatto  
 Scala Pedamentina  
 Profilo longitudinale sx - Stralcio 3 di 7

**GRE015c/00**  
 CNAP-001-01-02-20-ESE  
 SOALA 1:100

UNITE DI MISURA / UNIT of Measure m