



All.10 D.lgs 118

# **RENDICONTO DELLA GESTIONE 2019 EMENDATO**



**Servizio Programmazione e Rendicontazione**

**RENDICONTO GESTIONE 2019**

## **CONTO DEL BILANCIO**



**Servizio Programmazione e Rendicontazione**

**RENDICONTO GESTIONE 2019**

## **GESTIONE DELLE ENTRATE**

CONTO DEL BILANCIO - GESTIONE DELLE ENTRATE ANNO 2019

TITOLO, TIPOLOGIA	DENOMINAZIONE	Residui attivi al 1/1/2019 (RS)		Riscossioni in c/residui (RR)		Riaccertamento residui (R) (3)		Maggiori o minori entrate di competenza =A-CP (5)	Residui attivi da esercizi precedenti (EP=RS-RR+R)	
		Previsioni definitive di competenza (CP)		Riscossioni in c/competenza (RC)		Accertamenti (A) (4)			Residui attivi da esercizio di competenza (EC=A-RC)	
		Previsioni definitive di cassa (CS)		Totale riscossioni (TR=RR+RC)		Maggiori o minori entrate di cassa =TR-CS (5)			Totale residui attivi da riportare (TR=EP+EC)	
	<b>FONDO PLURIENNALE VINCOLATO PER SPESE CORRENTI (1)</b>	CP	23.023.179,23							
	<b>FONDO PLURIENNALE VINCOLATO PER SPESE IN CONTO CAPITALE (1)</b>	CP	147.288.119,79							
	<b>FONDO PLURIENNALE VINCOLATO PER ATTIVITÀ FINANZIARIE</b>	CP	0,00							
	<b>UTILIZZO AVANZO DI AMMINISTRAZIONE (2)</b>	CP	81.479.473,59							
	<b>-di cui Utilizzo Fondo anticipazioni di liquidità</b>	CP	0,00							
Titolo 1	<b>Entrate correnti di natura tributaria, contributiva e perequativa</b>									
<b>10101</b>	<b>Tipologia 101 Imposte, tasse e proventi assimilati</b>	RS	1.197.288.392,93	RR	129.485.997,24	R	-101.647.556,54		EP	966.154.839,15
		CP	773.718.820,35	RC	338.549.032,93	A	606.092.467,59	CP	EC	267.543.434,66
		CS	705.917.108,56	TR	468.035.030,17	CS	-237.882.078,39		TR	1.233.698.273,81
<b>10102</b>	<b>Tipologia 102 Tributi destinati al finanziamento della sanità</b>	RS	0,00	RR	0,00	R	0,00		EP	0,00
		CP	0,00	RC	0,00	A	0,00	CP	EC	0,00
		CS	0,00	TR	0,00	CS	0,00		TR	0,00
<b>10103</b>	<b>Tipologia 103 Tributi devoluti e regolati alle autonomie speciali</b>	RS	0,00	RR	0,00	R	0,00		EP	0,00
		CP	0,00	RC	0,00	A	0,00	CP	EC	0,00
		CS	0,00	TR	0,00	CS	0,00		TR	0,00
<b>10104</b>	<b>Tipologia 104 Compartecipazioni di tributi</b>	RS	0,00	RR	0,00	R	0,00		EP	0,00
		CP	0,00	RC	0,00	A	0,00	CP	EC	0,00
		CS	0,00	TR	0,00	CS	0,00		TR	0,00
<b>10301</b>	<b>Tipologia 301 Fondi perequativi da Amministrazioni Centrali</b>	RS	1.937.719,96	RR	0,00	R	-1.937.719,96		EP	0,00
		CP	328.306.244,96	RC	327.650.204,85	A	327.711.729,54	CP	EC	61.524,69
		CS	328.306.244,96	TR	327.650.204,85	CS	-656.040,11		TR	61.524,69
<b>10302</b>	<b>Tipologia 302 Fondi perequativi dalla Regione o Provincia autonoma</b>	RS	0,00	RR	0,00	R	0,00		EP	0,00
		CP	0,00	RC	0,00	A	0,00	CP	EC	0,00
		CS	0,00	TR	0,00	CS	0,00		TR	0,00
<b>10000</b>	<b>Totale Titolo 1 Entrate correnti di natura tributaria, contributiva e perequativa</b>	RS	1.199.226.112,89	RR	129.485.997,24	R	-103.585.276,50		EP	966.154.839,15
		CP	1.102.025.065,31	RC	666.199.237,78	A	933.804.197,13	CP	EC	267.604.959,35
		CS	1.034.223.353,52	TR	795.685.235,02	CS	-238.538.118,50		TR	1.233.759.798,50
Titolo 2	<b>Trasferimenti correnti</b>									

## CONTO DEL BILANCIO - GESTIONE DELLE ENTRATE ANNO 2019

TITOLO, TIPOLOGIA	DENOMINAZIONE	Residui attivi al 1/1/2019 (RS)		Riscossioni in c/residui (RR)		Riaccertamento residui (R) (3)		Maggiori o minori entrate di competenza =A-CP (5)	Residui attivi da esercizi precedenti (EP=RS-RR+R)		
		Previsioni definitive di competenza (CP)		Riscossioni in c/competenza (RC)		Accertamenti (A) (4)			Residui attivi da esercizio di competenza (EC=A-RC)		
		Previsioni definitive di cassa (CS)		Totale riscossioni (TR=RR+RC)		Maggiori o minori entrate di cassa =TR-CS (5)			Totale residui attivi da riportare (TR=EP+EC)		
20101	Tipologia 101 Trasferimenti correnti da Amministrazioni pubbliche	RS	112.619.315,34	RR	8.238.999,45	R	-4.049.813,39	CP	-10.893.966,65	EP	100.330.502,50
		CP	198.171.183,03	RC	137.874.780,20	A	187.277.216,38		EC	49.402.436,18	
		CS	220.802.144,25	TR	146.113.779,65	CS	-74.688.364,60		TR	149.732.938,68	
20102	Tipologia 102 Trasferimenti correnti da Famiglie	RS	0,00	RR	0,00	R	0,00	CP	0,00	EP	0,00
		CP	0,00	RC	0,00	A	0,00		EC	0,00	
		CS	0,00	TR	0,00	CS	0,00		TR	0,00	
20103	Tipologia 103 Trasferimenti correnti da Imprese	RS	1.047.825,17	RR	206.191,36	R	0,00	CP	-355.000,00	EP	841.633,81
		CP	447.000,00	RC	0,00	A	92.000,00		EC	92.000,00	
		CS	1.487.730,86	TR	206.191,36	CS	-1.281.539,50		TR	933.633,81	
20104	Tipologia 104 Trasferimenti correnti da Istituzioni Sociali Private	RS	12.459,70	RR	0,00	R	0,00	CP	-3.000,00	EP	12.459,70
		CP	5.000,00	RC	2.000,00	A	2.000,00		EC	0,00	
		CS	17.459,70	TR	2.000,00	CS	-15.459,70		TR	12.459,70	
20105	Tipologia 105 Trasferimenti correnti dall'Unione Europea e dal Resto del Mondo	RS	1.066.869,74	RR	294.526,00	R	-508.692,32	CP	-33.866,58	EP	263.651,42
		CP	1.149.326,74	RC	44.037,47	A	1.115.460,16		EC	1.071.422,69	
		CS	1.491.419,99	TR	338.563,47	CS	-1.152.856,52		TR	1.335.074,11	
20000	Totale Titolo 2 Trasferimenti correnti	RS	114.746.469,95	RR	8.739.716,81	R	-4.558.505,71	CP	-11.285.833,23	EP	101.448.247,43
		CP	199.772.509,77	RC	137.920.817,67	A	188.486.676,54		EC	50.565.858,87	
		CS	223.798.754,80	TR	146.660.534,48	CS	-77.138.220,32		TR	152.014.106,30	
Titolo 3		<i>Entrate extratributarie</i>									
30100	Tipologia 100 Vendita di beni e servizi e proventi derivanti dalla gestione dei beni	RS	175.323.828,95	RR	27.460.354,50	R	500.525,35	CP	1.823.407,05	EP	148.363.999,80
		CP	96.698.673,30	RC	43.267.809,70	A	98.522.080,35		EC	55.254.270,65	
		CS	152.769.032,32	TR	70.728.164,20	CS	-82.040.868,12		TR	203.618.270,45	
30200	Tipologia 200 Proventi derivanti dall'attività di controllo e repressione delle irregolarità e degli illeciti	RS	904.039.602,31	RR	10.427.191,76	R	-120.397.436,37	CP	-48.320.126,23	EP	773.214.974,18
		CP	197.691.668,98	RC	25.995.143,23	A	149.371.542,75		EC	123.376.399,52	
		CS	92.699.050,39	TR	36.422.334,99	CS	-56.276.715,40		TR	896.591.373,70	
30300	Tipologia 300 Interessi attivi	RS	33.097.312,76	RR	3.471.640,59	R	3.775.471,51	CP	-10.263.265,58	EP	33.401.143,68
		CP	22.617.847,26	RC	2.535.161,76	A	12.354.581,68		EC	9.819.419,92	
		CS	10.130.823,93	TR	6.006.802,35	CS	-4.124.021,58		TR	43.220.563,60	
30400	Tipologia 400 Altre entrate da redditi da capitale	RS	4.112.271,21	RR	0,00	R	0,00	CP	0,00	EP	4.112.271,21
		CP	360.000,00	RC	360.000,00	A	360.000,00		EC	0,00	

CONTO DEL BILANCIO - GESTIONE DELLE ENTRATE ANNO 2019

TITOLO, TIPOLOGIA	DENOMINAZIONE	Residui attivi al 1/1/2019 (RS)		Riscossioni in c/residui (RR)		Riaccertamento residui (R) (3)		Maggiori o minori entrate di competenza =A-CP (5)	Residui attivi da esercizi precedenti (EP=RS-RR+R)		
		Previsioni definitive di competenza (CP)		Riscossioni in c/competenza (RC)		Accertamenti (A) (4)			Residui attivi da esercizio di competenza (EC=A-RC)		
		Previsioni definitive di cassa (CS)		Totale riscossioni (TR=RR+RC)		Maggiori o minori entrate di cassa =TR-CS (5)			Totale residui attivi da riportare (TR=EP+EC)		
		CS	4.472.271,21	TR	360.000,00	CS	-4.112.271,21		TR	4.112.271,21	
<b>30500</b>	<b>Tipologia 500 Rimborsi e altre entrate correnti</b>	RS	112.665.898,44	RR	4.714.545,71	R	29.354.095,41		EP	137.305.448,14	
		CP	54.880.111,85	RC	10.871.470,72	A	46.373.847,25	CP	-8.506.264,60	EC	35.502.376,53
		CS	60.937.236,76	TR	15.586.016,43	CS	-45.351.220,33		TR	172.807.824,67	
<b>30000</b>	<b>Totale Titolo 3 Entrate extratributarie</b>	RS	1.229.238.913,67	RR	46.073.732,56	R	-86.767.344,10		EP	1.096.397.837,01	
		CP	372.248.301,39	RC	83.029.585,41	A	306.982.052,03	CP	-65.266.249,36	EC	223.952.466,62
		CS	321.008.414,61	TR	129.103.317,97	CS	-191.905.096,64		TR	1.320.350.303,63	
<b>Titolo 4 Entrate in conto capitale</b>											
<b>40100</b>	<b>Tipologia 100 Tributi in conto capitale</b>	RS	1.114.871,64	RR	26.659,14	R	-0,01		EP	1.088.212,49	
		CP	3.020.136,68	RC	2.055.788,80	A	6.346.094,80	CP	3.325.958,12	EC	4.290.306,00
		CS	3.190.303,55	TR	2.082.447,94	CS	-1.107.855,61		TR	5.378.518,49	
<b>40200</b>	<b>Tipologia 200 Contributi agli investimenti</b>	RS	437.494.519,91	RR	74.817.222,48	R	-4.849.381,44		EP	357.827.915,99	
		CP	595.397.130,06	RC	63.538.790,12	A	232.380.243,33	CP	-363.016.886,73	EC	168.841.453,21
		CS	910.073.732,99	TR	138.356.012,60	CS	-771.717.720,39		TR	526.669.369,20	
<b>40300</b>	<b>Tipologia 300 Altri trasferimenti in conto capitale</b>	RS	0,00	RR	0,00	R	0,00		EP	0,00	
		CP	120.000,00	RC	8.029,73	A	8.029,73	CP	-111.970,27	EC	0,00
		CS	120.000,00	TR	8.029,73	CS	-111.970,27		TR	0,00	
<b>40400</b>	<b>Tipologia 400 Entrate da alienazione di beni materiali e immateriali</b>	RS	28.393.146,86	RR	239.258,24	R	178.798,76		EP	28.332.687,38	
		CP	124.759.210,90	RC	6.450.949,83	A	6.776.950,31	CP	-117.982.260,59	EC	326.000,48
		CS	13.870.818,98	TR	6.690.208,07	CS	-7.180.610,91		TR	28.658.687,86	
<b>40500</b>	<b>Tipologia 500 Altre entrate in conto capitale</b>	RS	953.892,63	RR	238.958,54	R	9,80		EP	714.943,89	
		CP	6.633.404,36	RC	5.512.169,80	A	5.567.276,55	CP	-1.066.127,81	EC	55.106,75
		CS	7.056.444,95	TR	5.751.128,34	CS	-1.305.316,61		TR	770.050,64	
<b>40000</b>	<b>Totale Titolo 4 Entrate in conto capitale</b>	RS	467.956.431,04	RR	75.322.098,40	R	-4.670.572,89		EP	387.963.759,75	
		CP	729.929.882,00	RC	77.565.728,28	A	251.078.594,72	CP	-478.851.287,28	EC	173.512.866,44
		CS	934.311.300,47	TR	152.887.826,68	CS	-781.423.473,79		TR	561.476.626,19	
<b>Titolo 5 Entrate da riduzione di attività finanziarie</b>											
<b>50100</b>	<b>Tipologia 100 Alienazione di attività finanziarie</b>	RS	167.621,80	RR	0,00	R	0,00		EP	167.621,80	
		CP	2.361.574,00	RC	1.390.000,00	A	1.390.000,00	CP	-971.574,00	EC	0,00
		CS	2.529.195,80	TR	1.390.000,00	CS	-1.139.195,80		TR	167.621,80	

## CONTO DEL BILANCIO - GESTIONE DELLE ENTRATE ANNO 2019

TITOLO, TIPOLOGIA	DENOMINAZIONE	Residui attivi al 1/1/2019 (RS)		Riscossioni in c/residui (RR)		Riaccertamento residui (R) (3)		Maggiori o minori entrate di competenza =A-CP (5)	Residui attivi da esercizi precedenti (EP=RS-RR+R)		
		Previsioni definitive di competenza (CP)		Riscossioni in c/competenza (RC)		Accertamenti (A) (4)			Residui attivi da esercizio di competenza (EC=A-RC)		
		Previsioni definitive di cassa (CS)		Totale riscossioni (TR=RR+RC)		Maggiori o minori entrate di cassa =TR-CS (5)			Totale residui attivi da riportare (TR=EP+EC)		
50200	Tipologia 200 Riscossione crediti di breve termine	RS	0,00	RR	0,00	R	0,00	CP	0,00	EP	0,00
		CP	0,00	RC	0,00	A	0,00		0,00	EC	0,00
		CS	0,00	TR	0,00	CS	0,00		0,00	TR	0,00
50300	Tipologia 300 Riscossione crediti di medio-lungo termine	RS	0,00	RR	0,00	R	0,00	CP	0,00	EP	0,00
		CP	0,00	RC	0,00	A	0,00		0,00	EC	0,00
		CS	0,00	TR	0,00	CS	0,00		0,00	TR	0,00
50400	Tipologia 400 Altre entrate per riduzione di attività finanziarie	RS	17.585.785,84	RR	5.384.097,30	R	0,00	CP	0,00	EP	12.201.688,54
		CP	0,00	RC	0,00	A	0,00		0,00	EC	0,00
		CS	17.585.785,84	TR	5.384.097,30	CS	-12.201.688,54		0,00	TR	12.201.688,54
50000	Totale Titolo 5 Entrate da riduzione di attività finanziarie	RS	17.753.407,64	RR	5.384.097,30	R	0,00	CP	0,00	EP	12.369.310,34
		CP	2.361.574,00	RC	1.390.000,00	A	1.390.000,00		-971.574,00	EC	0,00
		CS	20.114.981,64	TR	6.774.097,30	CS	-13.340.884,34		0,00	TR	12.369.310,34
Titolo 6 Accensione Prestiti											
60100	Tipologia 100 Emissione di titoli obbligazionari	RS	0,00	RR	0,00	R	0,00	CP	0,00	EP	0,00
		CP	0,00	RC	0,00	A	0,00		0,00	EC	0,00
		CS	0,00	TR	0,00	CS	0,00		0,00	TR	0,00
60200	Tipologia 200 Accensione prestiti a breve termine	RS	13.822.436,23	RR	586.278,10	R	-4.899.268,92	CP	-19.048.947,75	EP	8.336.889,21
		CP	203.200.000,00	RC	181.500.000,00	A	184.151.052,25		2.651.052,25	EC	2.651.052,25
		CS	203.362.932,34	TR	182.086.278,10	CS	-21.276.654,24		0,00	TR	10.987.941,46
60300	Tipologia 300 Accensione mutui e altri finanziamenti a medio lungo termine	RS	82.224.327,40	RR	2.739.599,84	R	194.371,28	CP	-1.221.173,07	EP	79.679.098,84
		CP	167.120.597,65	RC	56.412.403,94	A	165.899.424,58		109.487.020,64	EC	109.487.020,64
		CS	176.803.266,72	TR	59.152.003,78	CS	-117.651.262,94		0,00	TR	189.166.119,48
60400	Tipologia 400 Altre forme di indebitamento	RS	0,00	RR	0,00	R	0,00	CP	0,00	EP	0,00
		CP	0,00	RC	0,00	A	0,00		0,00	EC	0,00
		CS	0,00	TR	0,00	CS	0,00		0,00	TR	0,00
60000	Totale Titolo 6 Accensione Prestiti	RS	96.046.763,63	RR	3.325.877,94	R	-4.704.897,64	CP	-20.270.120,82	EP	88.015.988,05
		CP	370.320.597,65	RC	237.912.403,94	A	350.050.476,83		112.138.072,89	EC	112.138.072,89
		CS	380.166.199,06	TR	241.238.281,88	CS	-138.927.917,18		0,00	TR	200.154.060,94
Titolo 7 Anticipazioni da istituto tesoriere/cassiere											

CONTO DEL BILANCIO - GESTIONE DELLE ENTRATE ANNO 2019

TITOLO, TIPOLOGIA	DENOMINAZIONE	Residui attivi al 1/1/2019 (RS)		Riscossioni in c/residui (RR)		Riaccertamento residui (R) (3)		Maggiori o minori entrate di competenza =A-CP (5)	Residui attivi da esercizi precedenti (EP=RS-RR+R)	
		Previsioni definitive di competenza (CP)		Riscossioni in c/competenza (RC)		Accertamenti (A) (4)			Residui attivi da esercizio di competenza (EC=A-RC)	
		Previsioni definitive di cassa (CS)		Totale riscossioni (TR=RR+RC)		Maggiori o minori entrate di cassa =TR-CS (5)			Totale residui attivi da riportare (TR=EP+EC)	
<b>70100</b>	<b>Tipologia 100 tesoriere/cassiere</b>	Anticipazioni da istituto	RS 0,00 CP 500.000.000,00 CS 500.000.000,00	RR 0,00 RC 0,00 TR 0,00	R 0,00 A 0,00 CS -500.000.000,00			CP -500.000.000,00	EP 0,00 EC 0,00 TR 0,00	
<b>70000</b>	<b>Totale Titolo 7</b>	<b>Anticipazioni da istituto tesoriere/cassiere</b>	RS 0,00 CP 500.000.000,00 CS 500.000.000,00	RR 0,00 RC 0,00 TR 0,00	R 0,00 A 0,00 CS -500.000.000,00			CP -500.000.000,00	EP 0,00 EC 0,00 TR 0,00	
<b>Titolo 9 Entrate per conto terzi e partite di giro</b>										
<b>90100</b>	<b>Tipologia 100 Entrate per partite di giro</b>		RS 437.519.226,03 CP 4.168.817.434,07 CS 4.166.599.149,72	RR 436.703.029,81 RC 1.865.228.349,81 TR 2.301.931.379,62	R 0,00 A 2.281.542.911,79 CS -1.864.667.770,10			CP -1.887.274.522,28	EP 816.196,22 EC 416.314.561,98 TR 417.130.758,20	
<b>90200</b>	<b>Tipologia 200 Entrate per conto terzi</b>		RS 54.560.091,25 CP 146.396.995,28 CS 120.839.440,39	RR 1.134.605,70 RC 84.583.351,30 TR 85.717.957,00	R -643.962,61 A 112.759.144,42 CS -35.121.483,39			CP -33.637.850,86	EP 52.781.522,94 EC 28.175.793,12 TR 80.957.316,06	
<b>90000</b>	<b>Totale Titolo 9</b>	<b>Entrate per conto terzi e partite di giro</b>	RS 492.079.317,28 CP 4.315.214.429,35 CS 4.287.438.590,11	RR 437.837.635,51 RC 1.949.811.701,11 TR 2.387.649.336,62	R -643.962,61 A 2.394.302.056,21 CS -1.899.789.253,49			CP -1.920.912.373,14	EP 53.597.719,16 EC 444.490.355,10 TR 498.088.074,26	
<b>TOTALE TITOLI</b>			RS 3.617.047.416,10 CP 7.591.872.359,47 CS 7.701.061.594,21	RR 706.169.155,76 RC 3.153.829.474,19 TR 3.859.998.629,95	R -204.930.559,45 A 4.426.094.053,46 CS -3.841.062.964,26			CP -3.165.778.306,01	EP 2.705.947.700,89 EC 1.272.264.579,27 TR 3.978.212.280,16	
<b>TOTALE GENERALE DELLE ENTRATE</b>			RS 3.617.047.416,10 CP 7.843.663.132,08 CS 7.701.061.594,21	RR 706.169.155,76 RC 3.153.829.474,19 TR 3.859.998.629,95	R -204.930.559,45 A 4.426.094.053,46 CS -3.841.062.964,26			CP -3.165.778.306,01	EP 2.705.947.700,89 EC 1.272.264.579,27 TR 3.978.212.280,16	

- 1) Indicare l'importo del fondo pluriennale vincolato risultante dal conto del bilancio dell'anno precedente (spesa).
- 2) Per "Utilizzo avanzo di amministrazione" si intende l'avanzo applicato al bilancio; indicare pertanto l'importo dello stanziamento definitivo di bilancio.
- 3) Indicare l'ammontare complessivo derivante dal riaccertamento dei residui (comprende l'importo dei crediti definitivamente cancellati in quanto assolutamente inesigibili, l'importo dei crediti di dubbia e difficile esazione cancellati secondo le modalità previste dal principio applicato della contabilità finanziaria 9.2). La voce comprende inoltre le rettifiche in aumento dei residui attivi effettuate a seguito della riscossione di residui attivi cancellati dalle scritture (ad es. In anni precedenti è stato cancellato un residuo attivo in quanto considerato assolutamente inesigibile. In caso di riscossione di tale credito nel corso dell'esercizio cui si riferisce il rendiconto si effettua un riaccertamento dei residui attivi in aumento). Le rettifiche in aumento sono indicate con il segno "+", le rettifiche in riduzione sono indicate con il segno "-".
- 4) Indicare gli accertamenti imputati contabilmente all'esercizio cui il rendiconto si riferisce al netto dei crediti che, in occasione del riaccertamento ordinario dei residui effettuato ai sensi dell'articolo 3, comma 4, risultassero non esigibili e reimputati agli esercizi in cui le obbligazioni risultano esigibili.
- 5) Le maggiori entrate sono indicate con il segno "+", le minori entrate sono indicate con il segno "-".





**Servizio Programmazione e Rendicontazione**

**RENDICONTO GESTIONE 2019**

## **RIEPILOGO DELLE ENTRATE PER TITOLO**

CONTO DEL BILANCIO - GESTIONE DELLE ENTRATE ANNO 2019

TITOLO	DENOMINAZIONE	Residui attivi al 1/1/2019 (RS)		Riscossioni in c/residui (RR)		Riaccertamento residui (R)		Maggiori o minori entrate di competenza =A-CP	Residui attivi da esercizi precedenti (EP=RS-RR+R)		
		Previsioni definitive di competenza (CP)		Riscossioni in c/competenza (RC)		Accertamenti (A)			Residui attivi da esercizio di competenza (EC=A-RC)		
		Previsioni definitive di cassa (CS)		Totale riscossioni (TR=RR+RC)		Maggiori o minori entrate di cassa =TR-CS			Totale residui attivi da riportare (TR=EP+EC)		
	<b>FONDO PLURIENNALE VINCOLATO PER SPESE CORRENTI</b>	CP	23.023.179,23								
	<b>FONDO PLURIENNALE VINCOLATO PER SPESE IN CONTO CAPITALE</b>	CP	147.288.119,79								
	<b>FONDO PLURIENNALE VINCOLATO PER ATTIVITÀ FINANZIARIE</b>	CP	0,00								
	<b>UTILIZZO AVANZO DI AMMINISTRAZIONE</b>	CP	81.479.473,59								
	<b>-di cui Utilizzo Fondo anticipazioni di liquidità</b>	CP	0,00								
<b>TITOLO 1</b>	<b>Entrate correnti di natura tributaria, contributiva e perequativa</b>	RS	1.199.226.112,89	RR	129.485.997,24	R	-103.585.276,50		EP	966.154.839,15	
		CP	1.102.025.065,31	RC	666.199.237,78	A	933.804.197,13	CP	-168.220.868,18	EC	267.604.959,35
		CS	1.034.223.353,52	TR	795.685.235,02	CS	-238.538.118,50		TR	1.233.759.798,50	
<b>TITOLO 2</b>	<b>Trasferimenti correnti</b>	RS	114.746.469,95	RR	8.739.716,81	R	-4.558.505,71		EP	101.448.247,43	
		CP	199.772.509,77	RC	137.920.817,67	A	188.486.676,54	CP	-11.285.833,23	EC	50.565.858,87
		CS	223.798.754,80	TR	146.660.534,48	CS	-77.138.220,32		TR	152.014.106,30	
<b>TITOLO 3</b>	<b>Entrate extratributarie</b>	RS	1.229.238.913,67	RR	46.073.732,56	R	-86.767.344,10		EP	1.096.397.837,01	
		CP	372.248.301,39	RC	83.029.585,41	A	306.982.052,03	CP	-65.266.249,36	EC	223.952.466,62
		CS	321.008.414,61	TR	129.103.317,97	CS	-191.905.096,64		TR	1.320.350.303,63	
<b>TITOLO 4</b>	<b>Entrate in conto capitale</b>	RS	467.956.431,04	RR	75.322.098,40	R	-4.670.572,89		EP	387.963.759,75	
		CP	729.929.882,00	RC	77.565.728,28	A	251.078.594,72	CP	-478.851.287,28	EC	173.512.866,44
		CS	934.311.300,47	TR	152.887.826,68	CS	-781.423.473,79		TR	561.476.626,19	
<b>TITOLO 5</b>	<b>Entrate da riduzione di attività finanziarie</b>	RS	17.753.407,64	RR	5.384.097,30	R	0,00		EP	12.369.310,34	
		CP	2.361.574,00	RC	1.390.000,00	A	1.390.000,00	CP	-971.574,00	EC	0,00
		CS	20.114.981,64	TR	6.774.097,30	CS	-13.340.884,34		TR	12.369.310,34	
<b>TITOLO 6</b>	<b>Accensione Prestiti</b>	RS	96.046.763,63	RR	3.325.877,94	R	-4.704.897,64		EP	88.015.988,05	
		CP	370.320.597,65	RC	237.912.403,94	A	350.050.476,83	CP	-20.270.120,82	EC	112.138.072,89
		CS	380.166.199,06	TR	241.238.281,88	CS	-138.927.917,18		TR	200.154.060,94	
<b>TITOLO 7</b>	<b>Anticipazioni da istituto tesoriere/cassiere</b>	RS	0,00	RR	0,00	R	0,00		EP	0,00	
		CP	500.000.000,00	RC	0,00	A	0,00	CP	-500.000.000,00	EC	0,00
		CS	500.000.000,00	TR	0,00	CS	-500.000.000,00		TR	0,00	
<b>TITOLO 9</b>	<b>Entrate per conto terzi e partite di giro</b>	RS	492.079.317,28	RR	437.837.635,51	R	-643.962,61		EP	53.597.719,16	
		CP	4.315.214.429,35	RC	1.949.811.701,11	A	2.394.302.056,21	CP	-1.920.912.373,14	EC	444.490.355,10
		CS	4.287.438.590,11	TR	2.387.649.336,62	CS	-1.899.789.253,49		TR	498.088.074,26	
	<b>TOTALE TITOLI</b>	RS	3.617.047.416,10	RR	706.169.155,76	R	-204.930.559,45		EP	2.705.947.700,89	
		CP	7.591.872.359,47	RC	3.153.829.474,19	A	4.426.094.053,46	CP	-3.165.778.306,01	EC	1.272.264.579,27
		CS	7.701.061.594,21	TR	3.859.998.629,95	CS	-3.841.062.964,26		TR	3.978.212.280,16	
	<b>TOTALE GENERALE DELLE ENTRATE</b>	RS	3.617.047.416,10	RC	706.169.155,76	R	-204.930.559,45		EP	2.705.947.700,89	
		CP	7.843.663.132,08	PC	3.153.829.474,19	A	4.426.094.053,46	CP	-3.165.778.306,01	EC	1.272.264.579,27
		CS	7.701.061.594,21	TR	3.859.998.629,95	CS	-3.841.062.964,26		TR	3.978.212.280,16	



**Servizio Programmazione e Rendicontazione**

**RENDICONTO GESTIONE 2019**

## **GESTIONE DELLE SPESE**

CONTO DEL BILANCIO - GESTIONE DELLE SPESE ANNO 2019

MISSIONE, PROGRAMMA, TITOLO	DENOMINAZIONE	Residui passivi al 1/1/2019 (RS)		Pagamenti in c/residui (PR)		Riaccertamento residui (R) (1)		Residui passivi da esercizi precedenti (EP=RS-PR+R)			
		Previsioni definitive di competenza (CP)		Pagamenti in c/competenza (PC)		Impegni (I) (2)		Economie di competenza (ECP=CP-I-FPV)		Residui passivi da esercizio di competenza (EC=I-PC)	
		Previsioni definitive di cassa (CS)		Totale pagamenti (TP=PR+PC)		Fondo pluriennale vincolato (FPV) (3)				Totale residui passivi da riportare (TR=EP+EC)	
	<b>DISAVANZO DI AMMINISTRAZIONE</b>	CP	81.485.867,41								
	<b>DISAVANZO DERIVANTE DA DEBITO AUTORIZZATO E NON CONTRATTO (4)</b>	CP	0,00								
<b>MISSIONE 1</b>	<b>Servizi istituzionali, generali e di gestione</b>										
<b>1 - 1</b>	<b>Programma 1</b>										
	<b>Organi istituzionali</b>										
	<b>Titolo 1</b>										
	<b>Spese correnti</b>	RS	5.019.009,72	PR	2.140.931,16	R	-244.824,54			EP	2.633.254,02
		CP	85.112.595,76	PC	79.818.983,40	I	82.776.353,18	ECP	2.336.242,58	EC	2.957.369,78
		CS	87.160.859,76	TP	81.959.914,56	FPV	0,00			TR	5.590.623,80
	<b>Titolo 4</b>										
	<b>Rimborso Prestiti</b>	RS	0,00	PR	0,00	R	0,00			EP	0,00
		CP	0,00	PC	0,00	I	0,00	ECP	0,00	EC	0,00
		CS	0,00	TP	0,00	FPV	0,00			TR	0,00
	<b>Titolo 2</b>										
	<b>Spese in conto capitale</b>	RS	1.347.972,48	PR	1.163.921,85	R	-24.727,02			EP	159.323,61
		CP	41.822,44	PC	0,00	I	32.893,73	ECP	8.928,71	EC	32.893,73
		CS	1.368.270,60	TP	1.163.921,85	FPV	0,00			TR	192.217,34
	<b>Titolo 3</b>										
	<b>Spese per incremento attività finanziarie</b>	RS	0,00	PR	0,00	R	0,00			EP	0,00
		CP	0,00	PC	0,00	I	0,00	ECP	0,00	EC	0,00
		CS	0,00	TP	0,00	FPV	0,00			TR	0,00
	<b>Totale programma 1</b>										
	<b>Organi istituzionali</b>	RS	6.366.982,20	PR	3.304.853,01	R	-269.551,56			EP	2.792.577,63
		CP	85.154.418,20	PC	79.818.983,40	I	82.809.246,91	ECP	2.345.171,29	EC	2.990.263,51
		CS	88.529.130,36	TP	83.123.836,41	FPV	0,00			TR	5.782.841,14
<b>1 - 2</b>	<b>Programma 2</b>										
	<b>Segreteria generale</b>										
	<b>Titolo 2</b>										
	<b>Spese in conto capitale</b>	RS	206.575,83	PR	101.673,00	R	0,00			EP	104.902,83
		CP	0,00	PC	0,00	I	0,00	ECP	0,00	EC	0,00
		CS	206.575,83	TP	101.673,00	FPV	0,00			TR	104.902,83
	<b>Titolo 3</b>										
	<b>Spese per incremento attività finanziarie</b>	RS	0,00	PR	0,00	R	0,00			EP	0,00
		CP	0,00	PC	0,00	I	0,00	ECP	0,00	EC	0,00
		CS	0,00	TP	0,00	FPV	0,00			TR	0,00
	<b>Titolo 1</b>										
	<b>Spese correnti</b>	RS	570.766,97	PR	151.091,61	R	-3.548,86			EP	416.126,50
		CP	3.508.206,93	PC	3.262.595,50	I	3.451.719,87	ECP	56.487,06	EC	189.124,37

CONTO DEL BILANCIO - GESTIONE DELLE SPESE ANNO 2019

MISSIONE, PROGRAMMA, TITOLO	DENOMINAZIONE	Residui passivi al 1/1/2019 (RS)		Pagamenti in c/residui (PR)		Riaccertamento residui (R) (1)		Residui passivi da esercizi precedenti (EP=RS-PR+R)		
		Previsioni definitive di competenza (CP)		Pagamenti in c/competenza (PC)		Impegni (I) (2)		Residui passivi da esercizio di competenza (EC=I-PC)		
		Previsioni definitive di cassa (CS)		Totale pagamenti (TP=PR+PC)		Fondo pluriennale vincolato (FPV) (3)		Totale residui passivi da riportare (TR=EP+EC)		
		CS	3.697.590,50	TP	3.413.687,11	FPV	0,00		TR	605.250,87
Titolo 4	<i>Rimborso Prestiti</i>	RS	0,00	PR	0,00	R	0,00		EP	0,00
		CP	0,00	PC	0,00	I	0,00	ECP	0,00	0,00
		CS	0,00	TP	0,00	FPV	0,00		TR	0,00
<b>Totale programma</b>	<b>2 Segreteria generale</b>	RS	777.342,80	PR	252.764,61	R	-3.548,86		EP	521.029,33
		CP	3.508.206,93	PC	3.262.595,50	I	3.451.719,87	ECP	56.487,06	189.124,37
		CS	3.904.166,33	TP	3.515.360,11	FPV	0,00		TR	710.153,70
<b>1 - 3</b>	<b>Programma 3 Gestione economica, finanziaria, programmazione, provveditorato</b>									
Titolo 1	<i>Spese correnti</i>	RS	1.088.578,85	PR	389.369,14	R	-129.339,75		EP	569.869,96
		CP	7.639.881,50	PC	6.945.454,84	I	7.456.708,85	ECP	183.172,65	511.254,01
		CS	8.222.881,15	TP	7.334.823,98	FPV	0,00		TR	1.081.123,97
Titolo 4	<i>Rimborso Prestiti</i>	RS	0,00	PR	0,00	R	0,00		EP	0,00
		CP	0,00	PC	0,00	I	0,00	ECP	0,00	0,00
		CS	0,00	TP	0,00	FPV	0,00		TR	0,00
Titolo 2	<i>Spese in conto capitale</i>	RS	96.567,89	PR	86.889,70	R	0,00		EP	9.678,19
		CP	6.000,00	PC	0,00	I	3.906,56	ECP	2.093,44	3.906,56
		CS	102.567,89	TP	86.889,70	FPV	0,00		TR	13.584,75
Titolo 3	<i>Spese per incremento attività finanziarie</i>	RS	0,00	PR	0,00	R	0,00		EP	0,00
		CP	0,00	PC	0,00	I	0,00	ECP	0,00	0,00
		CS	0,00	TP	0,00	FPV	0,00		TR	0,00
<b>Totale programma</b>	<b>3 Gestione economica, finanziaria, programmazione, provveditorato</b>	RS	1.185.146,74	PR	476.258,84	R	-129.339,75		EP	579.548,15
		CP	7.645.881,50	PC	6.945.454,84	I	7.460.615,41	ECP	185.266,09	515.160,57
		CS	8.325.449,04	TP	7.421.713,68	FPV	0,00		TR	1.094.708,72
<b>1 - 4</b>	<b>Programma 4 Gestione delle entrate tributarie e servizi fiscali</b>									
Titolo 3	<i>Spese per incremento attività finanziarie</i>	RS	0,00	PR	0,00	R	0,00		EP	0,00
		CP	0,00	PC	0,00	I	0,00	ECP	0,00	0,00
		CS	0,00	TP	0,00	FPV	0,00		TR	0,00
Titolo 4	<i>Rimborso Prestiti</i>	RS	0,00	PR	0,00	R	0,00		EP	0,00

CONTO DEL BILANCIO - GESTIONE DELLE SPESE ANNO 2019

MISSIONE, PROGRAMMA, TITOLO	DENOMINAZIONE	Residui passivi al 1/1/2019 (RS)		Pagamenti in c/residui (PR)		Riaccertamento residui (R) (1)		Residui passivi da esercizi precedenti (EP=RS-PR+R)			
		Previsioni definitive di competenza (CP)		Pagamenti in c/competenza (PC)		Impegni (I) (2)		Economie di competenza (ECP=CP-I-FPV)		Residui passivi da esercizio di competenza (EC=I-PC)	
		Previsioni definitive di cassa (CS)		Totale pagamenti (TP=PR+PC)		Fondo pluriennale vincolato (FPV) (3)				Totale residui passivi da riportare (TR=EP+EC)	
		CP	0,00	PC	0,00	I	0,00	ECP	0,00	EC	0,00
		CS	0,00	TP	0,00	FPV	0,00			TR	0,00
Titolo 2	<b>Spese in conto capitale</b>	RS	9.933,09	PR	9.933,09	R	0,00			EP	0,00
		CP	239.460,00	PC	0,00	I	197.932,94	ECP	41.527,06	EC	197.932,94
		CS	241.585,09	TP	9.933,09	FPV	0,00			TR	197.932,94
Titolo 1	<b>Spese correnti</b>	RS	35.072.789,62	PR	8.977.453,01	R	-5.260.888,94			EP	20.834.447,67
		CP	7.494.842,09	PC	2.681.885,61	I	4.871.356,98	ECP	2.623.485,11	EC	2.189.471,37
		CS	19.966.783,94	TP	11.659.338,62	FPV	0,00			TR	23.023.919,04
<b>Totale programma</b>	<b>4 Gestione delle entrate tributarie e servizi fiscali</b>	RS	35.082.722,71	PR	8.987.386,10	R	-5.260.888,94			EP	20.834.447,67
		CP	7.734.302,09	PC	2.681.885,61	I	5.069.289,92	ECP	2.665.012,17	EC	2.387.404,31
		CS	20.208.369,03	TP	11.669.271,71	FPV	0,00			TR	23.221.851,98
<b>1 - 5</b>	<b>Programma 5 Gestione dei beni demaniali e patrimoniali</b>										
Titolo 3	<b>Spese per incremento attività finanziarie</b>	RS	0,00	PR	0,00	R	0,00			EP	0,00
		CP	0,00	PC	0,00	I	0,00	ECP	0,00	EC	0,00
		CS	0,00	TP	0,00	FPV	0,00			TR	0,00
Titolo 2	<b>Spese in conto capitale</b>	RS	30.463.313,62	PR	5.468.852,27	R	-476.178,27			EP	24.518.283,08
		CP	30.986.529,95	PC	2.577.408,08	I	3.542.602,49	ECP	17.572.966,98	EC	965.194,41
		CS	49.745.551,26	TP	8.046.260,35	FPV	9.870.960,48			TR	25.483.477,49
Titolo 4	<b>Rimborso Prestiti</b>	RS	0,00	PR	0,00	R	0,00			EP	0,00
		CP	0,00	PC	0,00	I	0,00	ECP	0,00	EC	0,00
		CS	0,00	TP	0,00	FPV	0,00			TR	0,00
Titolo 1	<b>Spese correnti</b>	RS	59.795.477,38	PR	6.449.291,00	R	-219.811,88			EP	53.126.374,50
		CP	29.773.156,10	PC	18.406.338,18	I	28.894.431,14	ECP	443.731,45	EC	10.488.092,96
		CS	40.085.849,19	TP	24.855.629,18	FPV	434.993,51			TR	63.614.467,46
<b>Totale programma</b>	<b>5 Gestione dei beni demaniali e patrimoniali</b>	RS	90.258.791,00	PR	11.918.143,27	R	-695.990,15			EP	77.644.657,58
		CP	60.759.686,05	PC	20.983.746,26	I	32.437.033,63	ECP	18.016.698,43	EC	11.453.287,37
		CS	89.831.400,45	TP	32.901.889,53	FPV	10.305.953,99			TR	89.097.944,95
<b>1 - 6</b>	<b>Programma 6 Ufficio tecnico</b>										

CONTO DEL BILANCIO - GESTIONE DELLE SPESE ANNO 2019

MISSIONE, PROGRAMMA, TITOLO	DENOMINAZIONE	Residui passivi al 1/1/2019 (RS)		Pagamenti in c/residui (PR)		Riaccertamento residui (R) (1)		Residui passivi da esercizi precedenti (EP=RS-PR+R)			
		Previsioni definitive di competenza (CP)		Pagamenti in c/competenza (PC)		Impegni (I) (2)		Economie di competenza (ECP=CP-I-FPV)		Residui passivi da esercizio di competenza (EC=I-PC)	
		Previsioni definitive di cassa (CS)		Totale pagamenti (TP=PR+PC)		Fondo pluriennale vincolato (FPV) (3)				Totale residui passivi da riportare (TR=EP+EC)	
Titolo 3	<b>Spese per incremento attività finanziarie</b>	RS	0,00	PR	0,00	R	0,00			EP	0,00
		CP	0,00	PC	0,00	I	0,00	ECP	0,00	EC	0,00
		CS	0,00	TP	0,00	FPV	0,00			TR	0,00
Titolo 2	<b>Spese in conto capitale</b>	RS	923.615,14	PR	123.209,14	R	-200.000,01			EP	600.405,99
		CP	643.557,88	PC	40.096,00	I	134.280,93	ECP	186.569,63	EC	94.184,93
		CS	1.291.938,47	TP	163.305,14	FPV	322.707,32			TR	694.590,92
Titolo 4	<b>Rimborso Prestiti</b>	RS	0,00	PR	0,00	R	0,00			EP	0,00
		CP	0,00	PC	0,00	I	0,00	ECP	0,00	EC	0,00
		CS	0,00	TP	0,00	FPV	0,00			TR	0,00
Titolo 1	<b>Spese correnti</b>	RS	7.780.698,30	PR	1.167.517,05	R	-462.663,54			EP	6.150.517,71
		CP	10.043.192,90	PC	2.248.788,60	I	4.869.619,50	ECP	5.173.573,40	EC	2.620.830,90
		CS	11.656.649,72	TP	3.416.305,65	FPV	0,00			TR	8.771.348,61
<b>Totale programma 6 Ufficio tecnico</b>		RS	8.704.313,44	PR	1.290.726,19	R	-662.663,55			EP	6.750.923,70
		CP	10.686.750,78	PC	2.288.884,60	I	5.003.900,43	ECP	5.360.143,03	EC	2.715.015,83
		CS	12.948.588,19	TP	3.579.610,79	FPV	322.707,32			TR	9.465.939,53
<b>1 - 7 Programma 7 Elezioni e consultazioni popolari - Anagrafe e stato civile</b>											
Titolo 3	<b>Spese per incremento attività finanziarie</b>	RS	0,00	PR	0,00	R	0,00			EP	0,00
		CP	0,00	PC	0,00	I	0,00	ECP	0,00	EC	0,00
		CS	0,00	TP	0,00	FPV	0,00			TR	0,00
Titolo 2	<b>Spese in conto capitale</b>	RS	39.019,26	PR	39.019,26	R	0,00			EP	0,00
		CP	0,00	PC	0,00	I	0,00	ECP	0,00	EC	0,00
		CS	39.019,26	TP	39.019,26	FPV	0,00			TR	0,00
Titolo 4	<b>Rimborso Prestiti</b>	RS	0,00	PR	0,00	R	0,00			EP	0,00
		CP	0,00	PC	0,00	I	0,00	ECP	0,00	EC	0,00
		CS	0,00	TP	0,00	FPV	0,00			TR	0,00
Titolo 1	<b>Spese correnti</b>	RS	1.377.814,55	PR	660.888,55	R	-78.373,71			EP	638.552,29
		CP	6.365.332,73	PC	5.168.879,95	I	5.511.030,55	ECP	854.302,18	EC	342.150,60
		CS	6.997.302,60	TP	5.829.768,50	FPV	0,00			TR	980.702,89

CONTO DEL BILANCIO - GESTIONE DELLE SPESE ANNO 2019

MISSIONE, PROGRAMMA, TITOLO	DENOMINAZIONE	Residui passivi al 1/1/2019 (RS)		Pagamenti in c/residui (PR)		Riaccertamento residui (R) (1)		Residui passivi da esercizi precedenti (EP=RS-PR+R)			
		Previsioni definitive di competenza (CP)		Pagamenti in c/competenza (PC)		Impegni (I) (2)		Economie di competenza (ECP=CP-I-FPV)		Residui passivi da esercizio di competenza (EC=I-PC)	
		Previsioni definitive di cassa (CS)		Totale pagamenti (TP=PR+PC)		Fondo pluriennale vincolato (FPV) (3)				Totale residui passivi da riportare (TR=EP+EC)	
<b>Totale programma</b>	<b>7 Elezioni e consultazioni popolari - Anagrafe e stato civile</b>	RS	1.416.833,81	PR	699.907,81	R	-78.373,71			EP	638.552,29
		CP	6.365.332,73	PC	5.168.879,95	I	5.511.030,55	ECP	854.302,18	EC	342.150,60
		CS	7.036.321,86	TP	5.868.787,76	FPV	0,00			TR	980.702,89
<b>1 - 8</b>	<b>Programma 8 Statistica e sistemi informativi</b>										
Titolo 1	<b>Spese correnti</b>	RS	1.569.132,66	PR	878.620,95	R	-20.693,76			EP	669.817,95
		CP	5.082.013,95	PC	3.495.757,57	I	4.528.237,34	ECP	548.505,61	EC	1.032.479,77
		CS	5.666.326,36	TP	4.374.378,52	FPV	5.271,00			TR	1.702.297,72
Titolo 3	<b>Spese per incremento attività finanziarie</b>	RS	0,00	PR	0,00	R	0,00			EP	0,00
		CP	0,00	PC	0,00	I	0,00	ECP	0,00	EC	0,00
		CS	0,00	TP	0,00	FPV	0,00			TR	0,00
Titolo 4	<b>Rimborso Prestiti</b>	RS	0,00	PR	0,00	R	0,00			EP	0,00
		CP	0,00	PC	0,00	I	0,00	ECP	0,00	EC	0,00
		CS	0,00	TP	0,00	FPV	0,00			TR	0,00
Titolo 2	<b>Spese in conto capitale</b>	RS	500.335,05	PR	342.444,22	R	0,00			EP	157.890,83
		CP	2.369.519,00	PC	129.251,02	I	1.717.791,20	ECP	215.405,15	EC	1.588.540,18
		CS	2.862.593,01	TP	471.695,24	FPV	436.322,65			TR	1.746.431,01
<b>Totale programma</b>	<b>8 Statistica e sistemi informativi</b>	RS	2.069.467,71	PR	1.221.065,17	R	-20.693,76			EP	827.708,78
		CP	7.451.532,95	PC	3.625.008,59	I	6.246.028,54	ECP	763.910,76	EC	2.621.019,95
		CS	8.528.919,37	TP	4.846.073,76	FPV	441.593,65			TR	3.448.728,73
<b>1 - 9</b>	<b>Programma 9 Assistenza tecnico-amministrativa agli enti locali</b>										
Titolo 4	<b>Rimborso Prestiti</b>	RS	0,00	PR	0,00	R	0,00			EP	0,00
		CP	0,00	PC	0,00	I	0,00	ECP	0,00	EC	0,00
		CS	0,00	TP	0,00	FPV	0,00			TR	0,00
Titolo 1	<b>Spese correnti</b>	RS	0,00	PR	0,00	R	0,00			EP	0,00
		CP	0,00	PC	0,00	I	0,00	ECP	0,00	EC	0,00
		CS	0,00	TP	0,00	FPV	0,00			TR	0,00
Titolo 3	<b>Spese per incremento attività finanziarie</b>	RS	0,00	PR	0,00	R	0,00			EP	0,00
		CP	0,00	PC	0,00	I	0,00	ECP	0,00	EC	0,00
		CS	0,00	TP	0,00	FPV	0,00			TR	0,00



CONTO DEL BILANCIO - GESTIONE DELLE SPESE ANNO 2019

MISSIONE, PROGRAMMA, TITOLO	DENOMINAZIONE	Residui passivi al 1/1/2019 (RS)		Pagamenti in c/residui (PR)		Riaccertamento residui (R) (1)		Residui passivi da esercizi precedenti (EP=RS-PR+R)	
		Previsioni definitive di competenza (CP)		Pagamenti in c/competenza (PC)		Impegni (I) (2)		Residui passivi da esercizio di competenza (EC=I-PC)	
		Previsioni definitive di cassa (CS)		Totale pagamenti (TP=PR+PC)		Fondo pluriennale vincolato (FPV) (3)		Totale residui passivi da riportare (TR=EP+EC)	
Titolo 2	<b>Spese in conto capitale</b>	RS	0,00	PR	0,00	R	0,00	EP	0,00
		CP	0,00	PC	0,00	I	0,00	EC	0,00
		CS	0,00	TP	0,00	FPV	0,00	TR	0,00
<b>Totale programma</b>	<b>9 Assistenza tecnico-amministrativa agli enti locali</b>	RS	0,00	PR	0,00	R	0,00	EP	0,00
		CP	0,00	PC	0,00	I	0,00	EC	0,00
		CS	0,00	TP	0,00	FPV	0,00	TR	0,00
<b>1 - 10</b>	<b>Programma 10 Risorse umane</b>								
Titolo 4	<b>Rimborso Prestiti</b>	RS	0,00	PR	0,00	R	0,00	EP	0,00
		CP	0,00	PC	0,00	I	0,00	EC	0,00
		CS	0,00	TP	0,00	FPV	0,00	TR	0,00
Titolo 1	<b>Spese correnti</b>	RS	10.839.540,61	PR	5.953.129,01	R	-2.953.913,97	EP	1.932.497,63
		CP	102.511.566,05	PC	60.244.683,19	I	70.024.930,36	EC	9.780.247,17
		CS	110.583.893,23	TP	66.197.812,20	FPV	0,00	TR	11.712.744,80
Titolo 3	<b>Spese per incremento attività finanziarie</b>	RS	0,00	PR	0,00	R	0,00	EP	0,00
		CP	0,00	PC	0,00	I	0,00	EC	0,00
		CS	0,00	TP	0,00	FPV	0,00	TR	0,00
Titolo 2	<b>Spese in conto capitale</b>	RS	0,00	PR	0,00	R	0,00	EP	0,00
		CP	0,00	PC	0,00	I	0,00	EC	0,00
		CS	0,00	TP	0,00	FPV	0,00	TR	0,00
<b>Totale programma</b>	<b>10 Risorse umane</b>	RS	10.839.540,61	PR	5.953.129,01	R	-2.953.913,97	EP	1.932.497,63
		CP	102.511.566,05	PC	60.244.683,19	I	70.024.930,36	EC	9.780.247,17
		CS	110.583.893,23	TP	66.197.812,20	FPV	0,00	TR	11.712.744,80
<b>1 - 11</b>	<b>Programma 11 Altri servizi generali</b>								
Titolo 3	<b>Spese per incremento attività finanziarie</b>	RS	0,00	PR	0,00	R	0,00	EP	0,00
		CP	0,00	PC	0,00	I	0,00	EC	0,00
		CS	0,00	TP	0,00	FPV	0,00	TR	0,00
Titolo 2	<b>Spese in conto capitale</b>	RS	1.572.017,62	PR	979.848,76	R	-76.773,64	EP	515.395,22
		CP	3.764.385,38	PC	579.914,08	I	1.609.189,18	EC	1.029.275,10
		CS	4.536.115,98	TP	1.559.762,84	FPV	1.835.298,91	TR	1.544.670,32

CONTO DEL BILANCIO - GESTIONE DELLE SPESE ANNO 2019

MISSIONE, PROGRAMMA, TITOLO	DENOMINAZIONE	Residui passivi al 1/1/2019 (RS)		Pagamenti in c/residui (PR)		Riaccertamento residui (R) (1)		Residui passivi da esercizi precedenti (EP=RS-PR+R)	
		Previsioni definitive di competenza (CP)		Pagamenti in c/competenza (PC)		Impegni (I) (2)		Residui passivi da esercizio di competenza (EC=I-PC)	
		Previsioni definitive di cassa (CS)		Totale pagamenti (TP=PR+PC)		Fondo pluriennale vincolato (FPV) (3)		Totale residui passivi da riportare (TR=EP+EC)	
Titolo 4	<b>Rimborso Prestiti</b>	RS	0,00	PR	0,00	R	0,00	EP	0,00
		CP	0,00	PC	0,00	I	0,00	ECP	0,00
		CS	0,00	TP	0,00	FPV	0,00	TR	0,00
Titolo 1	<b>Spese correnti</b>	RS	144.305.350,06	PR	47.472.954,03	R	-5.686.958,76	EP	91.145.437,27
		CP	207.811.225,37	PC	64.459.555,35	I	205.122.274,34	ECP	140.662.718,99
		CS	152.453.951,57	TP	111.932.509,38	FPV	873.056,80	TR	231.808.156,26
<b>Totale programma</b>	<b>11 Altri servizi generali</b>	RS	145.877.367,68	PR	48.452.802,79	R	-5.763.732,40	EP	91.660.832,49
		CP	211.575.610,75	PC	65.039.469,43	I	206.731.463,52	ECP	141.691.994,09
		CS	156.990.067,55	TP	113.492.272,22	FPV	2.708.355,71	TR	233.352.826,58
<b>TOTALE MISSIONE 1</b>	<b>Servizi istituzionali, generali e di gestione</b>	RS	302.578.508,70	PR	82.557.036,80	R	-15.838.696,65	EP	204.182.775,25
		CP	503.393.288,03	PC	250.059.591,37	I	424.745.259,14	ECP	174.685.667,77
		CS	506.886.305,41	TP	332.616.628,17	FPV	13.778.610,67	TR	378.868.443,02
<b>MISSIONE 2</b>	<b>Giustizia</b>								
<b>2 - 1</b>	<b>Programma 1 Uffici giudiziari</b>								
Titolo 2	<b>Spese in conto capitale</b>	RS	0,00	PR	0,00	R	0,00	EP	0,00
		CP	0,00	PC	0,00	I	0,00	ECP	0,00
		CS	0,00	TP	0,00	FPV	0,00	TR	0,00
Titolo 4	<b>Rimborso Prestiti</b>	RS	0,00	PR	0,00	R	0,00	EP	0,00
		CP	0,00	PC	0,00	I	0,00	ECP	0,00
		CS	0,00	TP	0,00	FPV	0,00	TR	0,00
Titolo 1	<b>Spese correnti</b>	RS	0,00	PR	0,00	R	0,00	EP	0,00
		CP	0,00	PC	0,00	I	0,00	ECP	0,00
		CS	0,00	TP	0,00	FPV	0,00	TR	0,00
Titolo 3	<b>Spese per incremento attività finanziarie</b>	RS	0,00	PR	0,00	R	0,00	EP	0,00
		CP	0,00	PC	0,00	I	0,00	ECP	0,00
		CS	0,00	TP	0,00	FPV	0,00	TR	0,00
<b>Totale programma</b>	<b>1 Uffici giudiziari</b>	RS	0,00	PR	0,00	R	0,00	EP	0,00
		CP	0,00	PC	0,00	I	0,00	ECP	0,00
		CS	0,00	TP	0,00	FPV	0,00	TR	0,00

CONTO DEL BILANCIO - GESTIONE DELLE SPESE ANNO 2019

MISSIONE, PROGRAMMA, TITOLO	DENOMINAZIONE	Residui passivi al 1/1/2019 (RS)		Pagamenti in c/residui (PR)		Riaccertamento residui (R) (1)		Residui passivi da esercizi precedenti (EP=RS-PR+R)	
		Previsioni definitive di competenza (CP)		Pagamenti in c/competenza (PC)		Impegni (I) (2)		Residui passivi da esercizio di competenza (EC=I-PC)	
		Previsioni definitive di cassa (CS)		Totale pagamenti (TP=PR+PC)		Fondo pluriennale vincolato (FPV) (3)		Totale residui passivi da riportare (TR=EP+EC)	
<b>2 - 2</b>	<b>Programma 2 Casa circondariale e altri servizi</b>								
Titolo 1	<b>Spese correnti</b>	RS	0,00	PR	0,00	R	0,00	EP	0,00
		CP	0,00	PC	0,00	I	0,00	ECP	0,00
		CS	0,00	TP	0,00	FPV	0,00		0,00
Titolo 2	<b>Spese in conto capitale</b>	RS	0,00	PR	0,00	R	0,00	EP	0,00
		CP	0,00	PC	0,00	I	0,00	ECP	0,00
		CS	0,00	TP	0,00	FPV	0,00		0,00
Titolo 4	<b>Rimborso Prestiti</b>	RS	0,00	PR	0,00	R	0,00	EP	0,00
		CP	0,00	PC	0,00	I	0,00	ECP	0,00
		CS	0,00	TP	0,00	FPV	0,00		0,00
Titolo 3	<b>Spese per incremento attività finanziarie</b>	RS	0,00	PR	0,00	R	0,00	EP	0,00
		CP	0,00	PC	0,00	I	0,00	ECP	0,00
		CS	0,00	TP	0,00	FPV	0,00		0,00
<b>Totale programma 2</b>	<b>Casa circondariale e altri servizi</b>	RS	0,00	PR	0,00	R	0,00	EP	0,00
		CP	0,00	PC	0,00	I	0,00	ECP	0,00
		CS	0,00	TP	0,00	FPV	0,00		0,00
<b>TOTALE MISSIONE 2</b>	<b>Giustizia</b>	RS	0,00	PR	0,00	R	0,00	EP	0,00
		CP	0,00	PC	0,00	I	0,00	ECP	0,00
		CS	0,00	TP	0,00	FPV	0,00		0,00
<b>MISSIONE 3</b>	<b>Ordine pubblico e sicurezza</b>								
<b>3 - 1</b>	<b>Programma 1 Polizia locale e amministrativa</b>								
Titolo 2	<b>Spese in conto capitale</b>	RS	164.849,05	PR	66.232,61	R	-14.920,90	EP	83.695,54
		CP	1.136.196,58	PC	171.799,52	I	806.770,19	ECP	634.970,67
		CS	1.247.891,39	TP	238.032,13	FPV	276.719,56		718.666,21
Titolo 4	<b>Rimborso Prestiti</b>	RS	0,00	PR	0,00	R	0,00	EP	0,00
		CP	0,00	PC	0,00	I	0,00	ECP	0,00
		CS	0,00	TP	0,00	FPV	0,00		0,00
Titolo 3	<b>Spese per incremento attività finanziarie</b>	RS	0,00	PR	0,00	R	0,00	EP	0,00

CONTO DEL BILANCIO - GESTIONE DELLE SPESE ANNO 2019

MISSIONE, PROGRAMMA, TITOLO	DENOMINAZIONE	Residui passivi al 1/1/2019 (RS)		Pagamenti in c/residui (PR)		Riaccertamento residui (R) (1)		Residui passivi da esercizi precedenti (EP=RS-PR+R)			
		Previsioni definitive di competenza (CP)		Pagamenti in c/competenza (PC)		Impegni (I) (2)		Residui passivi da esercizio di competenza (EC=I-PC)			
		Previsioni definitive di cassa (CS)		Totale pagamenti (TP=PR+PC)		Fondo pluriennale vincolato (FPV) (3)		Totale residui passivi da riportare (TR=EP+EC)			
		CP	0,00	PC	0,00	I	0,00	ECP	0,00	EC	0,00
		CS	0,00	TP	0,00	FPV	0,00			TR	0,00
Titolo 1	<b>Spese correnti</b>	RS	29.052.315,39	PR	17.887.959,45	R	-1.977.171,93			EP	9.187.184,01
		CP	79.652.217,06	PC	56.937.089,10	I	73.412.723,88	ECP	5.705.471,23	EC	16.475.634,78
		CS	88.505.882,01	TP	74.825.048,55	FPV	534.021,95			TR	25.662.818,79
<b>Totale programma</b>	<b>1 Polizia locale e amministrativa</b>	RS	29.217.164,44	PR	17.954.192,06	R	-1.992.092,83			EP	9.270.879,55
		CP	80.788.413,64	PC	57.108.888,62	I	74.219.494,07	ECP	5.758.178,06	EC	17.110.605,45
		CS	89.753.773,40	TP	75.063.080,68	FPV	810.741,51			TR	26.381.485,00
<b>3 - 2</b>	<b>Programma 2 Sistema integrato di sicurezza urbana</b>										
Titolo 4	<b>Rimborso Prestiti</b>	RS	0,00	PR	0,00	R	0,00			EP	0,00
		CP	0,00	PC	0,00	I	0,00	ECP	0,00	EC	0,00
		CS	0,00	TP	0,00	FPV	0,00			TR	0,00
Titolo 1	<b>Spese correnti</b>	RS	394.505,73	PR	333,87	R	-54.274,79			EP	339.897,07
		CP	757.520,85	PC	65.233,42	I	651.305,31	ECP	101.392,65	EC	586.071,89
		CS	757.854,72	TP	65.567,29	FPV	4.822,89			TR	925.968,96
Titolo 3	<b>Spese per incremento attività finanziarie</b>	RS	0,00	PR	0,00	R	0,00			EP	0,00
		CP	0,00	PC	0,00	I	0,00	ECP	0,00	EC	0,00
		CS	0,00	TP	0,00	FPV	0,00			TR	0,00
Titolo 2	<b>Spese in conto capitale</b>	RS	103.592,33	PR	0,00	R	0,00			EP	103.592,33
		CP	0,00	PC	0,00	I	0,00	ECP	0,00	EC	0,00
		CS	103.592,33	TP	0,00	FPV	0,00			TR	103.592,33
<b>Totale programma</b>	<b>2 Sistema integrato di sicurezza urbana</b>	RS	498.098,06	PR	333,87	R	-54.274,79			EP	443.489,40
		CP	757.520,85	PC	65.233,42	I	651.305,31	ECP	101.392,65	EC	586.071,89
		CS	861.447,05	TP	65.567,29	FPV	4.822,89			TR	1.029.561,29
<b>TOTALE MISSIONE 3</b>	<b>Ordine pubblico e sicurezza</b>	RS	29.715.262,50	PR	17.954.525,93	R	-2.046.367,62			EP	9.714.368,95
		CP	81.545.934,49	PC	57.174.122,04	I	74.870.799,38	ECP	5.859.570,71	EC	17.696.677,34
		CS	90.615.220,45	TP	75.128.647,97	FPV	815.564,40			TR	27.411.046,29
<b>MISSIONE</b>	<b>4 Istruzione e diritto allo studio</b>										
<b>4 - 1</b>	<b>Programma 1 Istruzione prescolastica</b>										

CONTO DEL BILANCIO - GESTIONE DELLE SPESE ANNO 2019

MISSIONE, PROGRAMMA, TITOLO	DENOMINAZIONE	Residui passivi al 1/1/2019 (RS)		Pagamenti in c/residui (PR)		Riaccertamento residui (R) (1)		Economie di competenza (ECP=CP-I-FPV)	Residui passivi da esercizi precedenti (EP=RS-PR+R)		
		Previsioni definitive di competenza (CP)		Pagamenti in c/competenza (PC)		Impegni (I) (2)			Residui passivi da esercizio di competenza (EC=I-PC)		
		Previsioni definitive di cassa (CS)		Totale pagamenti (TP=PR+PC)		Fondo pluriennale vincolato (FPV) (3)			Totale residui passivi da riportare (TR=EP+EC)		
Titolo 4	<b>Rimborso Prestiti</b>	RS	0,00	PR	0,00	R	0,00	ECP	0,00	EP	0,00
		CP	0,00	PC	0,00	I	0,00		0,00	EC	0,00
		CS	0,00	TP	0,00	FPV	0,00		0,00	TR	0,00
Titolo 1	<b>Spese correnti</b>	RS	5.417.647,55	PR	2.032.296,45	R	-296.340,07	ECP	462.764,09	EP	3.089.011,03
		CP	10.556.951,67	PC	5.435.218,09	I	8.473.962,65			EC	3.038.744,56
		CS	12.247.905,46	TP	7.467.514,54	FPV	1.620.224,93			TR	6.127.755,59
Titolo 2	<b>Spese in conto capitale</b>	RS	535.766,18	PR	360.908,83	R	-9.105,11	ECP	383.214,38	EP	165.752,24
		CP	1.710.699,89	PC	118.576,41	I	232.533,47			EC	113.957,06
		CS	1.910.654,70	TP	479.485,24	FPV	1.094.952,04			TR	279.709,30
Titolo 3	<b>Spese per incremento attività finanziarie</b>	RS	0,00	PR	0,00	R	0,00	ECP	0,00	EP	0,00
		CP	0,00	PC	0,00	I	0,00			EC	0,00
		CS	0,00	TP	0,00	FPV	0,00			TR	0,00
<b>Totale programma 1 Istruzione prescolastica</b>		RS	5.953.413,73	PR	2.393.205,28	R	-305.445,18	ECP	845.978,47	EP	3.254.763,27
		CP	12.267.651,56	PC	5.553.794,50	I	8.706.496,12			EC	3.152.701,62
		CS	14.158.560,16	TP	7.946.999,78	FPV	2.715.176,97			TR	6.407.464,89
<b>4 - 2 Programma 2 Altri ordini di istruzione</b>											
Titolo 4	<b>Rimborso Prestiti</b>	RS	0,00	PR	0,00	R	0,00	ECP	0,00	EP	0,00
		CP	0,00	PC	0,00	I	0,00			EC	0,00
		CS	0,00	TP	0,00	FPV	0,00			TR	0,00
Titolo 2	<b>Spese in conto capitale</b>	RS	4.766.718,82	PR	1.445.663,67	R	-68.617,61	ECP	12.758.417,07	EP	3.252.437,54
		CP	15.205.972,40	PC	263.847,14	I	1.114.034,45			EC	850.187,31
		CS	19.233.378,31	TP	1.709.510,81	FPV	1.333.520,88			TR	4.102.624,85
Titolo 1	<b>Spese correnti</b>	RS	25.468.210,61	PR	8.323.880,97	R	-3.116.924,17	ECP	536.567,07	EP	14.027.405,47
		CP	21.551.065,05	PC	5.681.364,34	I	20.173.521,91			EC	14.492.157,57
		CS	34.821.898,63	TP	14.005.245,31	FPV	840.976,07			TR	28.519.563,04
Titolo 3	<b>Spese per incremento attività finanziarie</b>	RS	0,00	PR	0,00	R	0,00	ECP	0,00	EP	0,00
		CP	0,00	PC	0,00	I	0,00			EC	0,00
		CS	0,00	TP	0,00	FPV	0,00			TR	0,00

CONTO DEL BILANCIO - GESTIONE DELLE SPESE ANNO 2019

MISSIONE, PROGRAMMA, TITOLO	DENOMINAZIONE	Residui passivi al 1/1/2019 (RS)		Pagamenti in c/residui (PR)		Riaccertamento residui (R) (1)		Residui passivi da esercizi precedenti (EP=RS-PR+R)	
		Previsioni definitive di competenza (CP)		Pagamenti in c/competenza (PC)		Impegni (I) (2)		Residui passivi da esercizio di competenza (EC=I-PC)	
		Previsioni definitive di cassa (CS)		Totale pagamenti (TP=PR+PC)		Fondo pluriennale vincolato (FPV) (3)		Totale residui passivi da riportare (TR=EP+EC)	
<b>Totale programma</b>	<b>2 Altri ordini di istruzione</b>	RS	30.234.929,43	PR	9.769.544,64	R	-3.185.541,78	EP	17.279.843,01
		CP	36.757.037,45	PC	5.945.211,48	I	21.287.556,36	EC	15.342.344,88
		CS	54.055.276,94	TP	15.714.756,12	FPV	2.174.496,95	TR	32.622.187,89
<b>4 - 4</b>	<b>Programma 4 Istruzione universitaria</b>								
Titolo 2	<b>Spese in conto capitale</b>	RS	0,00	PR	0,00	R	0,00	EP	0,00
		CP	0,00	PC	0,00	I	0,00	EC	0,00
		CS	0,00	TP	0,00	FPV	0,00	TR	0,00
Titolo 3	<b>Spese per incremento attività finanziarie</b>	RS	0,00	PR	0,00	R	0,00	EP	0,00
		CP	0,00	PC	0,00	I	0,00	EC	0,00
		CS	0,00	TP	0,00	FPV	0,00	TR	0,00
Titolo 1	<b>Spese correnti</b>	RS	0,00	PR	0,00	R	0,00	EP	0,00
		CP	0,00	PC	0,00	I	0,00	EC	0,00
		CS	0,00	TP	0,00	FPV	0,00	TR	0,00
Titolo 4	<b>Rimborso Prestiti</b>	RS	0,00	PR	0,00	R	0,00	EP	0,00
		CP	0,00	PC	0,00	I	0,00	EC	0,00
		CS	0,00	TP	0,00	FPV	0,00	TR	0,00
<b>Totale programma</b>	<b>4 Istruzione universitaria</b>	RS	0,00	PR	0,00	R	0,00	EP	0,00
		CP	0,00	PC	0,00	I	0,00	EC	0,00
		CS	0,00	TP	0,00	FPV	0,00	TR	0,00
<b>4 - 5</b>	<b>Programma 5 Istruzione tecnica superiore</b>								
Titolo 2	<b>Spese in conto capitale</b>	RS	0,00	PR	0,00	R	0,00	EP	0,00
		CP	0,00	PC	0,00	I	0,00	EC	0,00
		CS	0,00	TP	0,00	FPV	0,00	TR	0,00
Titolo 1	<b>Spese correnti</b>	RS	0,00	PR	0,00	R	0,00	EP	0,00
		CP	0,00	PC	0,00	I	0,00	EC	0,00
		CS	0,00	TP	0,00	FPV	0,00	TR	0,00
Titolo 3	<b>Spese per incremento attività finanziarie</b>	RS	0,00	PR	0,00	R	0,00	EP	0,00
		CP	0,00	PC	0,00	I	0,00	EC	0,00
		CS	0,00	TP	0,00	FPV	0,00	TR	0,00

CONTO DEL BILANCIO - GESTIONE DELLE SPESE ANNO 2019

MISSIONE, PROGRAMMA, TITOLO	DENOMINAZIONE	Residui passivi al 1/1/2019 (RS)		Pagamenti in c/residui (PR)		Riaccertamento residui (R) (1)		Residui passivi da esercizi precedenti (EP=RS-PR+R)			
		Previsioni definitive di competenza (CP)		Pagamenti in c/competenza (PC)		Impegni (I) (2)		Residui passivi da esercizio di competenza (EC=I-PC)			
		Previsioni definitive di cassa (CS)		Totale pagamenti (TP=PR+PC)		Fondo pluriennale vincolato (FPV) (3)		Totale residui passivi da riportare (TR=EP+EC)			
Titolo 4	<b>Rimborso Prestiti</b>	RS	0,00	PR	0,00	R	0,00		EP	0,00	
		CP	0,00	PC	0,00	I	0,00	ECP	0,00	EC	0,00
		CS	0,00	TP	0,00	FPV	0,00		TR	0,00	
<b>Totale programma 5 Istruzione tecnica superiore</b>		RS	0,00	PR	0,00	R	0,00		EP	0,00	
		CP	0,00	PC	0,00	I	0,00	ECP	0,00	EC	0,00
		CS	0,00	TP	0,00	FPV	0,00		TR	0,00	
<b>4 - 6 Programma 6 Servizi ausiliari all'istruzione</b>											
Titolo 2	<b>Spese in conto capitale</b>	RS	0,00	PR	0,00	R	0,00		EP	0,00	
		CP	0,00	PC	0,00	I	0,00	ECP	0,00	EC	0,00
		CS	0,00	TP	0,00	FPV	0,00		TR	0,00	
Titolo 3	<b>Spese per incremento attività finanziarie</b>	RS	0,00	PR	0,00	R	0,00		EP	0,00	
		CP	0,00	PC	0,00	I	0,00	ECP	0,00	EC	0,00
		CS	0,00	TP	0,00	FPV	0,00		TR	0,00	
Titolo 4	<b>Rimborso Prestiti</b>	RS	0,00	PR	0,00	R	0,00		EP	0,00	
		CP	0,00	PC	0,00	I	0,00	ECP	0,00	EC	0,00
		CS	0,00	TP	0,00	FPV	0,00		TR	0,00	
Titolo 1	<b>Spese correnti</b>	RS	19.034.187,99	PR	12.713.809,97	R	-78.474,43		EP	6.241.903,59	
		CP	26.594.651,55	PC	8.049.852,04	I	26.325.722,99	ECP	268.928,56	EC	18.275.870,95
		CS	37.095.086,43	TP	20.763.662,01	FPV	0,00		TR	24.517.774,54	
<b>Totale programma 6 Servizi ausiliari all'istruzione</b>		RS	19.034.187,99	PR	12.713.809,97	R	-78.474,43		EP	6.241.903,59	
		CP	26.594.651,55	PC	8.049.852,04	I	26.325.722,99	ECP	268.928,56	EC	18.275.870,95
		CS	37.095.086,43	TP	20.763.662,01	FPV	0,00		TR	24.517.774,54	
<b>4 - 7 Programma 7 Diritto allo studio</b>											
Titolo 3	<b>Spese per incremento attività finanziarie</b>	RS	0,00	PR	0,00	R	0,00		EP	0,00	
		CP	0,00	PC	0,00	I	0,00	ECP	0,00	EC	0,00
		CS	0,00	TP	0,00	FPV	0,00		TR	0,00	
Titolo 4	<b>Rimborso Prestiti</b>	RS	0,00	PR	0,00	R	0,00		EP	0,00	
		CP	0,00	PC	0,00	I	0,00	ECP	0,00	EC	0,00
		CS	0,00	TP	0,00	FPV	0,00		TR	0,00	

CONTO DEL BILANCIO - GESTIONE DELLE SPESE ANNO 2019

MISSIONE, PROGRAMMA, TITOLO	DENOMINAZIONE	Residui passivi al 1/1/2019 (RS)		Pagamenti in c/residui (PR)		Riaccertamento residui (R) (1)		Residui passivi da esercizi precedenti (EP=RS-PR+R)	
		Previsioni definitive di competenza (CP)		Pagamenti in c/competenza (PC)		Impegni (I) (2)		Residui passivi da esercizio di competenza (EC=I-PC)	
		Previsioni definitive di cassa (CS)		Totale pagamenti (TP=PR+PC)		Fondo pluriennale vincolato (FPV) (3)		Totale residui passivi da riportare (TR=EP+EC)	
Titolo 2	<b>Spese in conto capitale</b>	RS	337.971,65	PR	131.461,39	R	0,00	EP	206.510,26
		CP	85.000,00	PC	0,00	I	0,00	EC	0,00
		CS	340.355,53	TP	131.461,39	FPV	84.968,19	TR	206.510,26
Titolo 1	<b>Spese correnti</b>	RS	4.034.999,14	PR	3.434.494,30	R	-327.776,71	EP	272.728,13
		CP	6.800.741,08	PC	2.036.794,87	I	6.552.327,97	EC	4.515.533,10
		CS	8.727.721,89	TP	5.471.289,17	FPV	0,00	TR	4.788.261,23
<b>Totale programma 7</b>	<b>Diritto allo studio</b>	RS	4.372.970,79	PR	3.565.955,69	R	-327.776,71	EP	479.238,39
		CP	6.885.741,08	PC	2.036.794,87	I	6.552.327,97	EC	4.515.533,10
		CS	9.068.077,42	TP	5.602.750,56	FPV	84.968,19	TR	4.994.771,49
<b>TOTALE MISSIONE 4</b>	<b>Istruzione e diritto allo studio</b>	RS	59.595.501,94	PR	28.442.515,58	R	-3.897.238,10	EP	27.255.748,26
		CP	82.505.081,64	PC	21.585.652,89	I	62.872.103,44	EC	41.286.450,55
		CS	114.377.000,95	TP	50.028.168,47	FPV	4.974.642,11	TR	68.542.198,81
<b>MISSIONE 5</b>	<b>Tutela e valorizzazione dei beni e attività culturali</b>								
<b>5 - 1</b>	<b>Programma 1</b>								
	<b>Valorizzazione dei beni di interesse storico</b>								
Titolo 3	<b>Spese per incremento attività finanziarie</b>	RS	0,00	PR	0,00	R	0,00	EP	0,00
		CP	0,00	PC	0,00	I	0,00	EC	0,00
		CS	0,00	TP	0,00	FPV	0,00	TR	0,00
Titolo 4	<b>Rimborso Prestiti</b>	RS	0,00	PR	0,00	R	0,00	EP	0,00
		CP	0,00	PC	0,00	I	0,00	EC	0,00
		CS	0,00	TP	0,00	FPV	0,00	TR	0,00
Titolo 1	<b>Spese correnti</b>	RS	943.762,93	PR	875.039,26	R	-449,19	EP	68.274,48
		CP	332.603,91	PC	88.813,89	I	220.553,83	EC	131.739,94
		CS	1.218.997,18	TP	963.853,15	FPV	0,00	TR	200.014,42
Titolo 2	<b>Spese in conto capitale</b>	RS	5.718.504,78	PR	3.166.159,59	R	-108.717,09	EP	2.443.628,10
		CP	51.794.717,54	PC	3.811.575,80	I	5.036.891,95	EC	1.225.316,15
		CS	35.406.312,62	TP	6.977.735,39	FPV	32.270.524,02	TR	3.668.944,25
<b>Totale programma 1</b>	<b>Valorizzazione dei beni di interesse storico</b>	RS	6.662.267,71	PR	4.041.198,85	R	-109.166,28	EP	2.511.902,58
		CP	52.127.321,45	PC	3.900.389,69	I	5.257.445,78	EC	1.357.056,09
		CS	36.625.309,80	TP	7.941.588,54	FPV	32.270.524,02	TR	3.868.958,67



CONTO DEL BILANCIO - GESTIONE DELLE SPESE ANNO 2019

MISSIONE, PROGRAMMA, TITOLO	DENOMINAZIONE	Residui passivi al 1/1/2019 (RS)		Pagamenti in c/residui (PR)		Riaccertamento residui (R) (1)		Residui passivi da esercizi precedenti (EP=RS-PR+R)			
		Previsioni definitive di competenza (CP)		Pagamenti in c/competenza (PC)		Impegni (I) (2)		Residui passivi da esercizio di competenza (EC=I-PC)			
		Previsioni definitive di cassa (CS)		Totale pagamenti (TP=PR+PC)		Fondo pluriennale vincolato (FPV) (3)		Totale residui passivi da riportare (TR=EP+EC)			
<b>5 - 2</b>	<b>Programma 2</b>	<b>Attività culturali e interventi diversi nel settore culturale</b>									
Titolo 2	<b>Spese in conto capitale</b>	RS	431.390,64	PR	319.330,33	R	-10.132,55		EP	101.927,76	
		CP	22.799,17	PC	14.141,02	I	16.703,02	ECP	6.096,15	EC	2.562,00
		CS	453.954,64	TP	333.471,35	FPV	0,00			TR	104.489,76
Titolo 1	<b>Spese correnti</b>	RS	6.145.602,47	PR	5.279.937,68	R	-16.288,59		EP	849.376,20	
		CP	6.987.276,37	PC	4.227.380,84	I	6.690.551,37	ECP	296.725,00	EC	2.463.170,53
		CS	11.120.889,31	TP	9.507.318,52	FPV	0,00			TR	3.312.546,73
Titolo 4	<b>Rimborso Prestiti</b>	RS	0,00	PR	0,00	R	0,00		EP	0,00	
		CP	0,00	PC	0,00	I	0,00	ECP	0,00	EC	0,00
		CS	0,00	TP	0,00	FPV	0,00			TR	0,00
Titolo 3	<b>Spese per incremento attività finanziarie</b>	RS	0,00	PR	0,00	R	0,00		EP	0,00	
		CP	0,00	PC	0,00	I	0,00	ECP	0,00	EC	0,00
		CS	0,00	TP	0,00	FPV	0,00			TR	0,00
<b>Totale programma</b>	<b>2 Attività culturali e interventi diversi nel settore culturale</b>	RS	6.576.993,11	PR	5.599.268,01	R	-26.421,14		EP	951.303,96	
		CP	7.010.075,54	PC	4.241.521,86	I	6.707.254,39	ECP	302.821,15	EC	2.465.732,53
		CS	11.574.843,95	TP	9.840.789,87	FPV	0,00			TR	3.417.036,49
<b>TOTALE MISSIONE 5</b>	<b>Tutela e valorizzazione dei beni e attività culturali</b>	RS	13.239.260,82	PR	9.640.466,86	R	-135.587,42		EP	3.463.206,54	
		CP	59.137.396,99	PC	8.141.911,55	I	11.964.700,17	ECP	14.902.172,80	EC	3.822.788,62
		CS	48.200.153,75	TP	17.782.378,41	FPV	32.270.524,02			TR	7.285.995,16
<b>MISSIONE</b>	<b>6 Politiche giovanili, sport e tempo libero</b>										
<b>6 - 1</b>	<b>Programma 1</b>	<b>Sport e tempo libero</b>									
Titolo 2	<b>Spese in conto capitale</b>	RS	1.964.616,31	PR	872.364,54	R	-65.959,60		EP	1.026.292,17	
		CP	1.487.904,44	PC	48.092,71	I	1.476.508,10	ECP	9.248,42	EC	1.428.415,39
		CS	2.768.872,34	TP	920.457,25	FPV	2.147,92			TR	2.454.707,56
Titolo 1	<b>Spese correnti</b>	RS	15.153.101,42	PR	8.863.806,35	R	-100.452,14		EP	6.188.842,93	
		CP	6.086.892,74	PC	1.156.920,08	I	6.057.461,28	ECP	29.431,46	EC	4.900.541,20
		CS	15.794.026,56	TP	10.020.726,43	FPV	0,00			TR	11.089.384,13
Titolo 4	<b>Rimborso Prestiti</b>	RS	0,00	PR	0,00	R	0,00		EP	0,00	

CONTO DEL BILANCIO - GESTIONE DELLE SPESE ANNO 2019

MISSIONE, PROGRAMMA, TITOLO	DENOMINAZIONE	Residui passivi al 1/1/2019 (RS)		Pagamenti in c/residui (PR)		Riaccertamento residui (R) (1)		Residui passivi da esercizi precedenti (EP=RS-PR+R)			
		Previsioni definitive di competenza (CP)		Pagamenti in c/competenza (PC)		Impegni (I) (2)		Residui passivi da esercizio di competenza (EC=I-PC)			
		Previsioni definitive di cassa (CS)		Totale pagamenti (TP=PR+PC)		Fondo pluriennale vincolato (FPV) (3)		Totale residui passivi da riportare (TR=EP+EC)			
		CP	0,00	PC	0,00	I	0,00	ECP	0,00	EC	0,00
		CS	0,00	TP	0,00	FPV	0,00			TR	0,00
Titolo 3	<i>Spese per incremento attività finanziarie</i>	RS	0,00	PR	0,00	R	0,00			EP	0,00
		CP	0,00	PC	0,00	I	0,00	ECP	0,00	EC	0,00
		CS	0,00	TP	0,00	FPV	0,00			TR	0,00
<b>Totale programma</b>	<b>1 Sport e tempo libero</b>	RS	17.117.717,73	PR	9.736.170,89	R	-166.411,74			EP	7.215.135,10
		CP	7.574.797,18	PC	1.205.012,79	I	7.533.969,38	ECP	38.679,88	EC	6.328.956,59
		CS	18.562.898,90	TP	10.941.183,68	FPV	2.147,92			TR	13.544.091,69
<b>6 - 2</b>	<b>Programma 2 Giovani</b>										
Titolo 3	<i>Spese per incremento attività finanziarie</i>	RS	0,00	PR	0,00	R	0,00			EP	0,00
		CP	0,00	PC	0,00	I	0,00	ECP	0,00	EC	0,00
		CS	0,00	TP	0,00	FPV	0,00			TR	0,00
Titolo 2	<i>Spese in conto capitale</i>	RS	2.400.373,18	PR	122.423,13	R	-1.537.392,26			EP	740.557,79
		CP	1.381.999,77	PC	0,00	I	192.085,98	ECP	0,00	EC	192.085,98
		CS	1.239.963,27	TP	122.423,13	FPV	1.189.913,79			TR	932.643,77
Titolo 1	<i>Spese correnti</i>	RS	330.175,82	PR	228.114,55	R	-31.526,15			EP	70.535,12
		CP	581.834,03	PC	356.587,93	I	413.587,93	ECP	63.246,10	EC	57.000,00
		CS	745.389,00	TP	584.702,48	FPV	105.000,00			TR	127.535,12
Titolo 4	<i>Rimborso Prestiti</i>	RS	0,00	PR	0,00	R	0,00			EP	0,00
		CP	0,00	PC	0,00	I	0,00	ECP	0,00	EC	0,00
		CS	0,00	TP	0,00	FPV	0,00			TR	0,00
<b>Totale programma</b>	<b>2 Giovani</b>	RS	2.730.549,00	PR	350.537,68	R	-1.568.918,41			EP	811.092,91
		CP	1.963.833,80	PC	356.587,93	I	605.673,91	ECP	63.246,10	EC	249.085,98
		CS	1.985.352,27	TP	707.125,61	FPV	1.294.913,79			TR	1.060.178,89
<b>TOTALE MISSIONE 6</b>	<b>Politiche giovanili, sport e tempo libero</b>	RS	19.848.266,73	PR	10.086.708,57	R	-1.735.330,15			EP	8.026.228,01
		CP	9.538.630,98	PC	1.561.600,72	I	8.139.643,29	ECP	101.925,98	EC	6.578.042,57
		CS	20.548.251,17	TP	11.648.309,29	FPV	1.297.061,71			TR	14.604.270,58
<b>MISSIONE</b>	<b>7 Turismo</b>										
<b>7 - 1</b>	<b>Programma 1 Sviluppo e la valorizzazione del turismo</b>										

CONTO DEL BILANCIO - GESTIONE DELLE SPESE ANNO 2019

MISSIONE, PROGRAMMA, TITOLO	DENOMINAZIONE	Residui passivi al 1/1/2019 (RS)		Pagamenti in c/residui (PR)		Riaccertamento residui (R) (1)		Residui passivi da esercizi precedenti (EP=RS-PR+R)	
		Previsioni definitive di competenza (CP)		Pagamenti in c/competenza (PC)		Impegni (I) (2)		Residui passivi da esercizio di competenza (EC=I-PC)	
		Previsioni definitive di cassa (CS)		Totale pagamenti (TP=PR+PC)		Fondo pluriennale vincolato (FPV) (3)		Totale residui passivi da riportare (TR=EP+EC)	
Titolo 2	<b>Spese in conto capitale</b>	RS	73.140,00	PR	69.483,02	R	0,00	EP	3.656,98
		CP	0,00	PC	0,00	I	0,00	EC	0,00
		CS	73.140,00	TP	69.483,02	FPV	0,00	TR	3.656,98
Titolo 3	<b>Spese per incremento attività finanziarie</b>	RS	0,00	PR	0,00	R	0,00	EP	0,00
		CP	0,00	PC	0,00	I	0,00	EC	0,00
		CS	0,00	TP	0,00	FPV	0,00	TR	0,00
Titolo 4	<b>Rimborso Prestiti</b>	RS	0,00	PR	0,00	R	0,00	EP	0,00
		CP	0,00	PC	0,00	I	0,00	EC	0,00
		CS	0,00	TP	0,00	FPV	0,00	TR	0,00
Titolo 1	<b>Spese correnti</b>	RS	3.837.148,56	PR	2.296.553,48	R	-130.495,38	EP	1.410.099,70
		CP	3.349.619,14	PC	892.735,03	I	2.650.257,63	EC	1.757.522,60
		CS	5.658.472,46	TP	3.189.288,51	FPV	0,00	TR	3.167.622,30
<b>Totale programma</b>	<b>1 Sviluppo e la valorizzazione del turismo</b>	RS	3.910.288,56	PR	2.366.036,50	R	-130.495,38	EP	1.413.756,68
		CP	3.349.619,14	PC	892.735,03	I	2.650.257,63	EC	1.757.522,60
		CS	5.731.612,46	TP	3.258.771,53	FPV	0,00	TR	3.171.279,28
<b>TOTALE MISSIONE 7</b>	<b>Turismo</b>	RS	3.910.288,56	PR	2.366.036,50	R	-130.495,38	EP	1.413.756,68
		CP	3.349.619,14	PC	892.735,03	I	2.650.257,63	EC	1.757.522,60
		CS	5.731.612,46	TP	3.258.771,53	FPV	0,00	TR	3.171.279,28
<b>MISSIONE 8</b>	<b>Aspetto del territorio ed edilizia abitativa</b>								
<b>8 - 1</b>	<b>Programma 1 Urbanistica e assetto del territorio</b>								
Titolo 2	<b>Spese in conto capitale</b>	RS	62.701.074,16	PR	10.304.216,21	R	-1.304.186,48	EP	51.092.671,47
		CP	50.994.034,26	PC	4.660.884,41	I	6.831.774,06	EC	2.170.889,65
		CS	78.678.539,87	TP	14.965.100,62	FPV	14.284.556,28	TR	53.263.561,12
Titolo 3	<b>Spese per incremento attività finanziarie</b>	RS	0,00	PR	0,00	R	0,00	EP	0,00
		CP	0,00	PC	0,00	I	0,00	EC	0,00
		CS	0,00	TP	0,00	FPV	0,00	TR	0,00
Titolo 4	<b>Rimborso Prestiti</b>	RS	0,00	PR	0,00	R	0,00	EP	0,00
		CP	0,00	PC	0,00	I	0,00	EC	0,00
		CS	0,00	TP	0,00	FPV	0,00	TR	0,00

CONTO DEL BILANCIO - GESTIONE DELLE SPESE ANNO 2019

MISSIONE, PROGRAMMA, TITOLO	DENOMINAZIONE	Residui passivi al 1/1/2019 (RS)		Pagamenti in c/residui (PR)		Riaccertamento residui (R) (1)		Residui passivi da esercizi precedenti (EP=RS-PR+R)	
		Previsioni definitive di competenza (CP)		Pagamenti in c/competenza (PC)		Impegni (I) (2)		Residui passivi da esercizio di competenza (EC=I-PC)	
		Previsioni definitive di cassa (CS)		Totale pagamenti (TP=PR+PC)		Fondo pluriennale vincolato (FPV) (3)		Totale residui passivi da riportare (TR=EP+EC)	
Titolo 1	<b>Spese correnti</b>	RS	31.625.217,07	PR	22.688.204,45	R	-92.651,79	EP	8.844.360,83
		CP	16.826.355,81	PC	9.490.942,56	I	16.164.856,59	EC	6.673.914,03
		CS	41.494.097,82	TP	32.179.147,01	FPV	0,00	TR	15.518.274,86
<b>Totale programma</b>	<b>1 Urbanistica e assetto del territorio</b>	RS	94.326.291,23	PR	32.992.420,66	R	-1.396.838,27	EP	59.937.032,30
		CP	67.820.390,07	PC	14.151.826,97	I	22.996.630,65	EC	8.844.803,68
		CS	120.172.637,69	TP	47.144.247,63	FPV	14.284.556,28	TR	68.781.835,98
<b>8 - 2</b>	<b>Programma 2 Edilizia residenziale pubblica e locale e piani di edilizia economico-popolare</b>								
Titolo 4	<b>Rimborso Prestiti</b>	RS	0,00	PR	0,00	R	0,00	EP	0,00
		CP	0,00	PC	0,00	I	0,00	EC	0,00
		CS	0,00	TP	0,00	FPV	0,00	TR	0,00
Titolo 1	<b>Spese correnti</b>	RS	109.626,23	PR	18.086,95	R	-130,83	EP	91.408,45
		CP	851.306,48	PC	421.782,01	I	720.276,70	EC	298.494,69
		CS	911.119,40	TP	439.868,96	FPV	57.154,08	TR	389.903,14
Titolo 3	<b>Spese per incremento attività finanziarie</b>	RS	0,00	PR	0,00	R	0,00	EP	0,00
		CP	0,00	PC	0,00	I	0,00	EC	0,00
		CS	0,00	TP	0,00	FPV	0,00	TR	0,00
Titolo 2	<b>Spese in conto capitale</b>	RS	62.069.453,82	PR	897.235,20	R	-5.998.577,66	EP	55.173.640,96
		CP	45.016.578,26	PC	1.670.325,50	I	1.752.110,50	EC	81.785,00
		CS	42.183.993,31	TP	2.567.560,70	FPV	36.527.626,13	TR	55.255.425,96
<b>Totale programma</b>	<b>2 Edilizia residenziale pubblica e locale e piani di edilizia economico-popolare</b>	RS	62.179.080,05	PR	915.322,15	R	-5.998.708,49	EP	55.265.049,41
		CP	45.867.884,74	PC	2.092.107,51	I	2.472.387,20	EC	380.279,69
		CS	43.095.112,71	TP	3.007.429,66	FPV	36.584.780,21	TR	55.645.329,10
<b>TOTALE MISSIONE 8</b>	<b>Assetto del territorio ed edilizia abitativa</b>	RS	156.505.371,28	PR	33.907.742,81	R	-7.395.546,76	EP	115.202.081,71
		CP	113.688.274,81	PC	16.243.934,48	I	25.469.017,85	EC	9.225.083,37
		CS	163.267.750,40	TP	50.151.677,29	FPV	50.869.336,49	TR	124.427.165,08
<b>MISSIONE</b>	<b>9 Sviluppo sostenibile e tutela del territorio e dell'ambiente</b>								
<b>9 - 1</b>	<b>Programma 1 Difesa del suolo</b>								

CONTO DEL BILANCIO - GESTIONE DELLE SPESE ANNO 2019

MISSIONE, PROGRAMMA, TITOLO	DENOMINAZIONE	Residui passivi al 1/1/2019 (RS)		Pagamenti in c/residui (PR)		Riaccertamento residui (R) (1)		Residui passivi da esercizi precedenti (EP=RS-PR+R)			
		Previsioni definitive di competenza (CP)		Pagamenti in c/competenza (PC)		Impegni (I) (2)		Economie di competenza (ECP=CP-I-FPV)		Residui passivi da esercizio di competenza (EC=I-PC)	
		Previsioni definitive di cassa (CS)		Totale pagamenti (TP=PR+PC)		Fondo pluriennale vincolato (FPV) (3)				Totale residui passivi da riportare (TR=EP+EC)	
Titolo 2	<b>Spese in conto capitale</b>	RS	2.097.059,97	PR	329.487,68	R	-0,01		EP	1.767.572,28	
		CP	3.238.946,10	PC	0,00	I	2.502,01	ECP	2.608.642,09	EC	2.502,01
		CS	4.708.204,07	TP	329.487,68	FPV	627.802,00			TR	1.770.074,29
Titolo 1	<b>Spese correnti</b>	RS	768.613,88	PR	141.888,48	R	-48.687,52		EP	578.037,88	
		CP	1.199.286,36	PC	663.321,28	I	945.359,86	ECP	253.926,50	EC	282.038,58
		CS	1.768.599,49	TP	805.209,76	FPV	0,00			TR	860.076,46
Titolo 3	<b>Spese per incremento attività finanziarie</b>	RS	0,00	PR	0,00	R	0,00		EP	0,00	
		CP	0,00	PC	0,00	I	0,00	ECP	0,00	EC	0,00
		CS	0,00	TP	0,00	FPV	0,00			TR	0,00
Titolo 4	<b>Rimborso Prestiti</b>	RS	0,00	PR	0,00	R	0,00		EP	0,00	
		CP	0,00	PC	0,00	I	0,00	ECP	0,00	EC	0,00
		CS	0,00	TP	0,00	FPV	0,00			TR	0,00
<b>Totale programma 1 Difesa del suolo</b>		RS	2.865.673,85	PR	471.376,16	R	-48.687,53		EP	2.345.610,16	
		CP	4.438.232,46	PC	663.321,28	I	947.861,87	ECP	2.862.568,59	EC	284.540,59
		CS	6.476.803,56	TP	1.134.697,44	FPV	627.802,00			TR	2.630.150,75
<b>9 - 2 Programma 2 Tutela, valorizzazione e recupero ambientale</b>											
Titolo 4	<b>Rimborso Prestiti</b>	RS	0,00	PR	0,00	R	0,00		EP	0,00	
		CP	0,00	PC	0,00	I	0,00	ECP	0,00	EC	0,00
		CS	0,00	TP	0,00	FPV	0,00			TR	0,00
Titolo 1	<b>Spese correnti</b>	RS	8.657.142,78	PR	7.135.599,34	R	-209.990,68		EP	1.311.552,76	
		CP	13.507.978,70	PC	9.562.041,89	I	12.449.438,57	ECP	1.058.540,13	EC	2.887.396,68
		CS	20.686.447,21	TP	16.697.641,23	FPV	0,00			TR	4.198.949,44
Titolo 2	<b>Spese in conto capitale</b>	RS	8.696.426,69	PR	907.907,35	R	-25.849,97		EP	7.762.669,37	
		CP	30.945.696,90	PC	22.559,24	I	3.204.618,34	ECP	27.567.191,70	EC	3.182.059,10
		CS	33.776.370,50	TP	930.466,59	FPV	173.886,86			TR	10.944.728,47
Titolo 3	<b>Spese per incremento attività finanziarie</b>	RS	0,00	PR	0,00	R	0,00		EP	0,00	
		CP	0,00	PC	0,00	I	0,00	ECP	0,00	EC	0,00
		CS	0,00	TP	0,00	FPV	0,00			TR	0,00
<b>Totale programma 2 Tutela, valorizzazione e recupero ambientale</b>		RS	17.353.569,47	PR	8.043.506,69	R	-235.840,65		EP	9.074.222,13	

CONTO DEL BILANCIO - GESTIONE DELLE SPESE ANNO 2019

MISSIONE, PROGRAMMA, TITOLO	DENOMINAZIONE	Residui passivi al 1/1/2019 (RS)		Pagamenti in c/residui (PR)		Riaccertamento residui (R) (1)		Residui passivi da esercizi precedenti (EP=RS-PR+R)			
		Previsioni definitive di competenza (CP)		Pagamenti in c/competenza (PC)		Impegni (I) (2)		Economie di competenza (ECP=CP-I-FPV)		Residui passivi da esercizio di competenza (EC=I-PC)	
		Previsioni definitive di cassa (CS)		Totale pagamenti (TP=PR+PC)		Fondo pluriennale vincolato (FPV) (3)				Totale residui passivi da riportare (TR=EP+EC)	
		CP	44.453.675,60	PC	9.584.601,13	I	15.654.056,91	ECP	28.625.731,83	EC	6.069.455,78
		CS	54.462.817,71	TP	17.628.107,82	FPV	173.886,86			TR	15.143.677,91
<b>9 - 3</b>	<b>Programma 3 Rifiuti</b>										
	Titolo 3 <i>Spese per incremento attività finanziarie</i>	RS	0,00	PR	0,00	R	0,00			EP	0,00
		CP	0,00	PC	0,00	I	0,00	ECP	0,00	EC	0,00
		CS	0,00	TP	0,00	FPV	0,00			TR	0,00
	Titolo 4 <i>Rimborso Prestiti</i>	RS	0,00	PR	0,00	R	0,00			EP	0,00
		CP	0,00	PC	0,00	I	0,00	ECP	0,00	EC	0,00
		CS	0,00	TP	0,00	FPV	0,00			TR	0,00
	Titolo 1 <i>Spese correnti</i>	RS	273.719.043,04	PR	208.264.807,97	R	-2.521,23			EP	65.451.713,84
		CP	235.050.643,78	PC	741.137,61	I	228.889.584,15	ECP	6.161.059,63	EC	228.148.446,54
		CS	335.446.520,80	TP	209.005.945,58	FPV	0,00			TR	293.600.160,38
	Titolo 2 <i>Spese in conto capitale</i>	RS	1.225.585,14	PR	1.210.085,63	R	0,00			EP	15.499,51
		CP	23.217.612,50	PC	5.232.245,83	I	9.476.644,03	ECP	13.740.968,47	EC	4.244.398,20
		CS	22.030.844,46	TP	6.442.331,46	FPV	0,00			TR	4.259.897,71
	<b>Totale programma 3 Rifiuti</b>	RS	274.944.628,18	PR	209.474.893,60	R	-2.521,23			EP	65.467.213,35
		CP	258.268.256,28	PC	5.973.383,44	I	238.366.228,18	ECP	19.902.028,10	EC	232.392.844,74
		CS	357.477.365,26	TP	215.448.277,04	FPV	0,00			TR	297.860.058,09
<b>9 - 4</b>	<b>Programma 4 Servizio idrico integrato</b>										
	Titolo 2 <i>Spese in conto capitale</i>	RS	1.511.831,20	PR	378.813,81	R	-8.826,58			EP	1.124.190,81
		CP	23.015.908,74	PC	630.080,00	I	3.234.750,38	ECP	380.242,69	EC	2.604.670,38
		CS	21.852.535,41	TP	1.008.893,81	FPV	19.400.915,67			TR	3.728.861,19
	Titolo 4 <i>Rimborso Prestiti</i>	RS	0,00	PR	0,00	R	0,00			EP	0,00
		CP	0,00	PC	0,00	I	0,00	ECP	0,00	EC	0,00
		CS	0,00	TP	0,00	FPV	0,00			TR	0,00
	Titolo 3 <i>Spese per incremento attività finanziarie</i>	RS	0,00	PR	0,00	R	0,00			EP	0,00
		CP	0,00	PC	0,00	I	0,00	ECP	0,00	EC	0,00
		CS	0,00	TP	0,00	FPV	0,00			TR	0,00

CONTO DEL BILANCIO - GESTIONE DELLE SPESE ANNO 2019

MISSIONE, PROGRAMMA, TITOLO	DENOMINAZIONE	Residui passivi al 1/1/2019 (RS)		Pagamenti in c/residui (PR)		Riaccertamento residui (R) (1)		Residui passivi da esercizi precedenti (EP=RS-PR+R)			
		Previsioni definitive di competenza (CP)		Pagamenti in c/competenza (PC)		Impegni (I) (2)		Economie di competenza (ECP=CP-I-FPV)		Residui passivi da esercizio di competenza (EC=I-PC)	
		Previsioni definitive di cassa (CS)		Totale pagamenti (TP=PR+PC)		Fondo pluriennale vincolato (FPV) (3)				Totale residui passivi da riportare (TR=EP+EC)	
Titolo 1	<b>Spese correnti</b>	RS	13.727.681,84	PR	2.328.755,39	R	-204.753,64		EP	11.194.172,81	
		CP	8.069.001,61	PC	2.694.997,21	I	7.526.393,39	ECP	542.608,22	EC	4.831.396,18
		CS	11.444.775,32	TP	5.023.752,60	FPV	0,00		TR	16.025.568,99	
<b>Totale programma</b>	<b>4 Servizio idrico integrato</b>	RS	15.239.513,04	PR	2.707.569,20	R	-213.580,22		EP	12.318.363,62	
		CP	31.084.910,35	PC	3.325.077,21	I	10.761.143,77	ECP	922.850,91	EC	7.436.066,56
		CS	33.297.310,73	TP	6.032.646,41	FPV	19.400.915,67		TR	19.754.430,18	
<b>9 - 5</b>	<b>Programma 5 Aree protette, parchi naturali, protezione naturalistica e forestazione</b>										
Titolo 1	<b>Spese correnti</b>	RS	3.398.224,53	PR	2.171.865,49	R	-215.871,03		EP	1.010.488,01	
		CP	340.739,47	PC	3.259,68	I	219.850,49	ECP	120.888,98	EC	216.590,81
		CS	2.799.770,12	TP	2.175.125,17	FPV	0,00		TR	1.227.078,82	
Titolo 3	<b>Spese per incremento attività finanziarie</b>	RS	0,00	PR	0,00	R	0,00		EP	0,00	
		CP	0,00	PC	0,00	I	0,00	ECP	0,00	EC	0,00
		CS	0,00	TP	0,00	FPV	0,00		TR	0,00	
Titolo 2	<b>Spese in conto capitale</b>	RS	9.282.777,55	PR	732.251,80	R	-111.687,27		EP	8.438.838,48	
		CP	21.497.870,64	PC	33.995,30	I	121.823,09	ECP	21.303.451,72	EC	87.827,79
		CS	25.876.048,99	TP	766.247,10	FPV	72.595,83		TR	8.526.666,27	
Titolo 4	<b>Rimborso Prestiti</b>	RS	0,00	PR	0,00	R	0,00		EP	0,00	
		CP	0,00	PC	0,00	I	0,00	ECP	0,00	EC	0,00
		CS	0,00	TP	0,00	FPV	0,00		TR	0,00	
<b>Totale programma</b>	<b>5 Aree protette, parchi naturali, protezione naturalistica e forestazione</b>	RS	12.681.002,08	PR	2.904.117,29	R	-327.558,30		EP	9.449.326,49	
		CP	21.838.610,11	PC	37.254,98	I	341.673,58	ECP	21.424.340,70	EC	304.418,60
		CS	28.675.819,11	TP	2.941.372,27	FPV	72.595,83		TR	9.753.745,09	
<b>9 - 6</b>	<b>Programma 6 Tutela e valorizzazione delle risorse idriche</b>										
Titolo 1	<b>Spese correnti</b>	RS	0,00	PR	0,00	R	0,00		EP	0,00	
		CP	85.400,00	PC	0,00	I	0,00	ECP	0,00	EC	0,00
		CS	85.400,00	TP	0,00	FPV	85.400,00		TR	0,00	
Titolo 4	<b>Rimborso Prestiti</b>	RS	0,00	PR	0,00	R	0,00		EP	0,00	
		CP	0,00	PC	0,00	I	0,00	ECP	0,00	EC	0,00
		CS	0,00	TP	0,00	FPV	0,00		TR	0,00	

CONTO DEL BILANCIO - GESTIONE DELLE SPESE ANNO 2019

MISSIONE, PROGRAMMA, TITOLO	DENOMINAZIONE	Residui passivi al 1/1/2019 (RS)		Pagamenti in c/residui (PR)		Riaccertamento residui (R) <sup>(1)</sup>		Residui passivi da esercizi precedenti (EP=RS-PR+R)	
		Previsioni definitive di competenza (CP)		Pagamenti in c/competenza (PC)		Impegni (I) <sup>(2)</sup>		Residui passivi da esercizio di competenza (EC=I-PC)	
		Previsioni definitive di cassa (CS)		Totale pagamenti (TP=PR+PC)		Fondo pluriennale vincolato (FPV) <sup>(3)</sup>		Totale residui passivi da riportare (TR=EP+EC)	
Titolo 2	<b>Spese in conto capitale</b>	RS	0,00	PR	0,00	R	0,00	EP	0,00
		CP	0,00	PC	0,00	I	0,00	ECP	0,00
		CS	0,00	TP	0,00	FPV	0,00	TR	0,00
Titolo 3	<b>Spese per incremento attività finanziarie</b>	RS	0,00	PR	0,00	R	0,00	EP	0,00
		CP	0,00	PC	0,00	I	0,00	ECP	0,00
		CS	0,00	TP	0,00	FPV	0,00	TR	0,00
<b>Totale programma 6</b>	<b>Tutela e valorizzazione delle risorse idriche</b>	RS	0,00	PR	0,00	R	0,00	EP	0,00
		CP	85.400,00	PC	0,00	I	0,00	ECP	0,00
		CS	85.400,00	TP	0,00	FPV	85.400,00	TR	0,00
<b>9 - 7</b>	<b>Programma 7</b>	<b>Sviluppo sostenibile territorio montano piccoli Comuni</b>							
Titolo 2	<b>Spese in conto capitale</b>	RS	0,00	PR	0,00	R	0,00	EP	0,00
		CP	0,00	PC	0,00	I	0,00	ECP	0,00
		CS	0,00	TP	0,00	FPV	0,00	TR	0,00
Titolo 4	<b>Rimborso Prestiti</b>	RS	0,00	PR	0,00	R	0,00	EP	0,00
		CP	0,00	PC	0,00	I	0,00	ECP	0,00
		CS	0,00	TP	0,00	FPV	0,00	TR	0,00
Titolo 1	<b>Spese correnti</b>	RS	0,00	PR	0,00	R	0,00	EP	0,00
		CP	0,00	PC	0,00	I	0,00	ECP	0,00
		CS	0,00	TP	0,00	FPV	0,00	TR	0,00
Titolo 3	<b>Spese per incremento attività finanziarie</b>	RS	0,00	PR	0,00	R	0,00	EP	0,00
		CP	0,00	PC	0,00	I	0,00	ECP	0,00
		CS	0,00	TP	0,00	FPV	0,00	TR	0,00
<b>Totale programma 7</b>	<b>Sviluppo sostenibile territorio montano piccoli Comuni</b>	RS	0,00	PR	0,00	R	0,00	EP	0,00
		CP	0,00	PC	0,00	I	0,00	ECP	0,00
		CS	0,00	TP	0,00	FPV	0,00	TR	0,00
<b>9 - 8</b>	<b>Programma 8</b>	<b>Qualità dell'aria e riduzione dell'inquinamento</b>							
Titolo 3	<b>Spese per incremento attività finanziarie</b>	RS	0,00	PR	0,00	R	0,00	EP	0,00
		CP	0,00	PC	0,00	I	0,00	ECP	0,00
		CS	0,00	TP	0,00	FPV	0,00	TR	0,00



CONTO DEL BILANCIO - GESTIONE DELLE SPESE ANNO 2019

MISSIONE, PROGRAMMA, TITOLO	DENOMINAZIONE	Residui passivi al 1/1/2019 (RS)		Pagamenti in c/residui (PR)		Riaccertamento residui (R) (1)				Residui passivi da esercizi precedenti (EP=RS-PR+R)	
		Previsioni definitive di competenza (CP)		Pagamenti in c/competenza (PC)		Impegni (I) (2)		Economie di competenza (ECP=CP-I-FPV)		Residui passivi da esercizio di competenza (EC=I-PC)	
		Previsioni definitive di cassa (CS)		Totale pagamenti (TP=PR+PC)		Fondo pluriennale vincolato (FPV) (3)				Totale residui passivi da riportare (TR=EP+EC)	
Titolo 4	<b>Rimborso Prestiti</b>	RS	0,00	PR	0,00	R	0,00			EP	0,00
		CP	0,00	PC	0,00	I	0,00	ECP	0,00	EC	0,00
		CS	0,00	TP	0,00	FPV	0,00			TR	0,00
Titolo 2	<b>Spese in conto capitale</b>	RS	72.349,08	PR	69.748,23	R	0,00			EP	2.600,85
		CP	112.842,83	PC	0,00	I	0,00	ECP	528,67	EC	0,00
		CS	185.191,91	TP	69.748,23	FPV	112.314,16			TR	2.600,85
Titolo 1	<b>Spese correnti</b>	RS	0,00	PR	0,00	R	0,00			EP	0,00
		CP	228.359,34	PC	0,00	I	44.957,00	ECP	135.212,34	EC	44.957,00
		CS	228.359,34	TP	0,00	FPV	48.190,00			TR	44.957,00
<b>Totale programma 8</b>	<b>Qualità dell'aria e riduzione dell'inquinamento</b>	RS	72.349,08	PR	69.748,23	R	0,00			EP	2.600,85
		CP	341.202,17	PC	0,00	I	44.957,00	ECP	135.741,01	EC	44.957,00
		CS	413.551,25	TP	69.748,23	FPV	160.504,16			TR	47.557,85
<b>TOTALE MISSIONE 9</b>	<b>Sviluppo sostenibile e tutela del territorio e dell'ambiente</b>	RS	323.156.735,70	PR	223.671.211,17	R	-828.187,93			EP	98.657.336,60
		CP	360.510.286,97	PC	19.583.638,04	I	266.115.921,31	ECP	73.873.261,14	EC	246.532.283,27
		CS	480.889.067,62	TP	243.254.849,21	FPV	20.521.104,52			TR	345.189.619,87
<b>MISSIONE 10</b>	<b>Trasporti e diritto alla mobilità</b>										
<b>10 - 1</b>	<b>Programma 1</b>										
	<b>Trasporto ferroviario</b>										
Titolo 2	<b>Spese in conto capitale</b>	RS	54.293,09	PR	0,00	R	0,00			EP	54.293,09
		CP	101.583,54	PC	0,00	I	30,00	ECP	0,00	EC	30,00
		CS	155.876,63	TP	0,00	FPV	101.553,54			TR	54.323,09
Titolo 1	<b>Spese correnti</b>	RS	1.251,60	PR	1.251,60	R	0,00			EP	0,00
		CP	0,00	PC	0,00	I	0,00	ECP	0,00	EC	0,00
		CS	1.251,60	TP	1.251,60	FPV	0,00			TR	0,00
Titolo 3	<b>Spese per incremento attività finanziarie</b>	RS	0,00	PR	0,00	R	0,00			EP	0,00
		CP	0,00	PC	0,00	I	0,00	ECP	0,00	EC	0,00
		CS	0,00	TP	0,00	FPV	0,00			TR	0,00
Titolo 4	<b>Rimborso Prestiti</b>	RS	0,00	PR	0,00	R	0,00			EP	0,00
		CP	0,00	PC	0,00	I	0,00	ECP	0,00	EC	0,00
		CS	0,00	TP	0,00	FPV	0,00			TR	0,00

CONTO DEL BILANCIO - GESTIONE DELLE SPESE ANNO 2019

MISSIONE, PROGRAMMA, TITOLO	DENOMINAZIONE	Residui passivi al 1/1/2019 (RS)		Pagamenti in c/residui (PR)		Riaccertamento residui (R) (1)		Residui passivi da esercizi precedenti (EP=RS-PR+R)	
		Previsioni definitive di competenza (CP)		Pagamenti in c/competenza (PC)		Impegni (I) (2)		Residui passivi da esercizio di competenza (EC=I-PC)	
		Previsioni definitive di cassa (CS)		Totale pagamenti (TP=PR+PC)		Fondo pluriennale vincolato (FPV) (3)		Totale residui passivi da riportare (TR=EP+EC)	
<b>Totale programma</b>	<b>1 Trasporto ferroviario</b>	RS	55.544,69	PR	1.251,60	R	0,00	EP	54.293,09
		CP	101.583,54	PC	0,00	I	30,00	EC	30,00
		CS	157.128,23	TP	1.251,60	FPV	101.553,54	TR	54.323,09
<b>10 - 2 Programma</b>	<b>2 Trasporto pubblico locale</b>								
Titolo 3	<i>Spese per incremento attività finanziarie</i>	RS	0,00	PR	0,00	R	0,00	EP	0,00
		CP	0,00	PC	0,00	I	0,00	EC	0,00
		CS	0,00	TP	0,00	FPV	0,00	TR	0,00
Titolo 4	<i>Rimborso Prestiti</i>	RS	0,00	PR	0,00	R	0,00	EP	0,00
		CP	0,00	PC	0,00	I	0,00	EC	0,00
		CS	0,00	TP	0,00	FPV	0,00	TR	0,00
Titolo 2	<i>Spese in conto capitale</i>	RS	193.980.554,58	PR	117.425.446,87	R	-142.631,03	EP	76.412.476,68
		CP	266.825.809,23	PC	16.248.533,72	I	74.685.656,59	EC	58.437.122,87
		CS	399.986.583,82	TP	133.673.980,59	FPV	8.612.076,45	TR	134.849.599,55
Titolo 1	<i>Spese correnti</i>	RS	9.311.064,20	PR	2.567.486,28	R	0,00	EP	6.743.577,92
		CP	57.124.964,65	PC	15.126.250,14	I	56.802.531,30	EC	41.676.281,16
		CS	58.632.773,45	TP	17.693.736,42	FPV	0,00	TR	48.419.859,08
<b>Totale programma</b>	<b>2 Trasporto pubblico locale</b>	RS	203.291.618,78	PR	119.992.933,15	R	-142.631,03	EP	83.156.054,60
		CP	323.950.773,88	PC	31.374.783,86	I	131.488.187,89	EC	100.113.404,03
		CS	458.619.357,27	TP	151.367.717,01	FPV	8.612.076,45	TR	183.269.458,63
<b>10 - 3 Programma</b>	<b>3 Trasporto per vie d'acqua</b>								
Titolo 1	<i>Spese correnti</i>	RS	4.869,40	PR	0,00	R	0,00	EP	4.869,40
		CP	4.869,40	PC	0,00	I	0,00	EC	0,00
		CS	4.869,40	TP	0,00	FPV	0,00	TR	4.869,40
Titolo 4	<i>Rimborso Prestiti</i>	RS	0,00	PR	0,00	R	0,00	EP	0,00
		CP	0,00	PC	0,00	I	0,00	EC	0,00
		CS	0,00	TP	0,00	FPV	0,00	TR	0,00
Titolo 2	<i>Spese in conto capitale</i>	RS	58.133,41	PR	52.484,44	R	0,00	EP	5.648,97
		CP	0,00	PC	0,00	I	0,00	EC	0,00

CONTO DEL BILANCIO - GESTIONE DELLE SPESE ANNO 2019

MISSIONE, PROGRAMMA, TITOLO	DENOMINAZIONE	Residui passivi al 1/1/2019 (RS)		Pagamenti in c/residui (PR)		Riaccertamento residui (R) (1)		Residui passivi da esercizi precedenti (EP=RS-PR+R)		
		Previsioni definitive di competenza (CP)		Pagamenti in c/competenza (PC)		Impegni (I) (2)		Residui passivi da esercizio di competenza (EC=I-PC)		
		Previsioni definitive di cassa (CS)		Totale pagamenti (TP=PR+PC)		Fondo pluriennale vincolato (FPV) (3)		Totale residui passivi da riportare (TR=EP+EC)		
		CS	58.133,41	TP	52.484,44	FPV	0,00		TR	5.648,97
Titolo 3	<i>Spese per incremento attività finanziarie</i>	RS	0,00	PR	0,00	R	0,00		EP	0,00
		CP	0,00	PC	0,00	I	0,00	ECP	0,00	0,00
		CS	0,00	TP	0,00	FPV	0,00		TR	0,00
<b>Totale programma</b>	<b>3 Trasporto per vie d'acqua</b>	RS	63.002,81	PR	52.484,44	R	0,00		EP	10.518,37
		CP	4.869,40	PC	0,00	I	0,00	ECP	4.869,40	0,00
		CS	63.002,81	TP	52.484,44	FPV	0,00		TR	10.518,37
<b>10 - 4</b>	<b>Programma 4 Altre modalità di trasporto</b>									
Titolo 1	<i>Spese correnti</i>	RS	54.000,00	PR	0,00	R	0,00		EP	54.000,00
		CP	54.000,00	PC	0,00	I	0,00	ECP	54.000,00	0,00
		CS	54.000,00	TP	0,00	FPV	0,00		TR	54.000,00
Titolo 3	<i>Spese per incremento attività finanziarie</i>	RS	0,00	PR	0,00	R	0,00		EP	0,00
		CP	0,00	PC	0,00	I	0,00	ECP	0,00	0,00
		CS	0,00	TP	0,00	FPV	0,00		TR	0,00
Titolo 4	<i>Rimborso Prestiti</i>	RS	0,00	PR	0,00	R	0,00		EP	0,00
		CP	0,00	PC	0,00	I	0,00	ECP	0,00	0,00
		CS	0,00	TP	0,00	FPV	0,00		TR	0,00
Titolo 2	<i>Spese in conto capitale</i>	RS	225,00	PR	0,00	R	0,00		EP	225,00
		CP	4.999.775,00	PC	465.692,17	I	465.692,17	ECP	2.826.053,56	0,00
		CS	3.295.125,82	TP	465.692,17	FPV	1.708.029,27		TR	225,00
<b>Totale programma</b>	<b>4 Altre modalità di trasporto</b>	RS	54.225,00	PR	0,00	R	0,00		EP	54.225,00
		CP	5.053.775,00	PC	465.692,17	I	465.692,17	ECP	2.880.053,56	0,00
		CS	3.349.125,82	TP	465.692,17	FPV	1.708.029,27		TR	54.225,00
<b>10 - 5</b>	<b>Programma 5 Viabilità e infrastrutture stradali</b>									
Titolo 4	<i>Rimborso Prestiti</i>	RS	0,00	PR	0,00	R	0,00		EP	0,00
		CP	0,00	PC	0,00	I	0,00	ECP	0,00	0,00
		CS	0,00	TP	0,00	FPV	0,00		TR	0,00
Titolo 1	<i>Spese correnti</i>	RS	83.834.402,65	PR	10.021.735,99	R	-696.102,24		EP	73.116.564,42

CONTO DEL BILANCIO - GESTIONE DELLE SPESE ANNO 2019

MISSIONE, PROGRAMMA, TITOLO	DENOMINAZIONE	Residui passivi al 1/1/2019 (RS)		Pagamenti in c/residui (PR)		Riaccertamento residui (R) (1)		Residui passivi da esercizi precedenti (EP=RS-PR+R)			
		Previsioni definitive di competenza (CP)		Pagamenti in c/competenza (PC)		Impegni (I) (2)		Residui passivi da esercizio di competenza (EC=I-PC)			
		Previsioni definitive di cassa (CS)		Totale pagamenti (TP=PR+PC)		Fondo pluriennale vincolato (FPV) (3)		Totale residui passivi da riportare (TR=EP+EC)			
		CP	74.516.513,71	PC	52.526.603,99	I	72.997.095,58	ECP	1.437.167,69	EC	20.470.491,59
		CS	83.115.768,84	TP	62.548.339,98	FPV	82.250,44			TR	93.587.056,01
Titolo 3	<i>Spese per incremento attività finanziarie</i>	RS	0,00	PR	0,00	R	0,00			EP	0,00
		CP	0,00	PC	0,00	I	0,00	ECP	0,00	EC	0,00
		CS	0,00	TP	0,00	FPV	0,00			TR	0,00
Titolo 2	<i>Spese in conto capitale</i>	RS	26.658.016,06	PR	3.993.377,54	R	-5.516.641,71			EP	17.147.996,81
		CP	346.095.146,16	PC	67.892.403,93	I	159.923.094,62	ECP	113.674.680,14	EC	92.030.690,69
		CS	300.450.997,46	TP	71.885.781,47	FPV	72.497.371,40			TR	109.178.687,50
<b>Totale programma</b>	<b>5 Viabilità e infrastrutture stradali</b>	RS	110.492.418,71	PR	14.015.113,53	R	-6.212.743,95			EP	90.264.561,23
		CP	420.611.659,87	PC	120.419.007,92	I	232.920.190,20	ECP	115.111.847,83	EC	112.501.182,28
		CS	383.566.766,30	TP	134.434.121,45	FPV	72.579.621,84			TR	202.765.743,51
<b>TOTALE MISSIONE 10</b>	<b>Trasporti e diritto alla mobilità</b>	RS	313.956.809,99	PR	134.061.782,72	R	-6.355.374,98			EP	173.539.652,29
		CP	749.722.661,69	PC	152.259.483,95	I	364.874.100,26	ECP	301.847.280,33	EC	212.614.616,31
		CS	845.755.380,43	TP	286.321.266,67	FPV	83.001.281,10			TR	386.154.268,60
<b>MISSIONE 11</b>	<b>Soccorso civile</b>										
<b>11 - 1</b>	<b>Programma 1 Sistema di protezione civile</b>										
Titolo 2	<i>Spese in conto capitale</i>	RS	240.855,16	PR	180.032,70	R	-1.535,98			EP	59.286,48
		CP	219.212,18	PC	0,00	I	91.212,18	ECP	128.000,00	EC	91.212,18
		CS	447.867,34	TP	180.032,70	FPV	0,00			TR	150.498,66
Titolo 1	<i>Spese correnti</i>	RS	1.674.211,38	PR	530.737,98	R	-394.729,73			EP	748.743,67
		CP	2.700.129,92	PC	1.609.427,02	I	2.591.952,05	ECP	108.177,87	EC	982.525,03
		CS	3.158.023,87	TP	2.140.165,00	FPV	0,00			TR	1.731.268,70
Titolo 4	<i>Rimborso Prestiti</i>	RS	0,00	PR	0,00	R	0,00			EP	0,00
		CP	0,00	PC	0,00	I	0,00	ECP	0,00	EC	0,00
		CS	0,00	TP	0,00	FPV	0,00			TR	0,00
Titolo 3	<i>Spese per incremento attività finanziarie</i>	RS	0,00	PR	0,00	R	0,00			EP	0,00
		CP	0,00	PC	0,00	I	0,00	ECP	0,00	EC	0,00
		CS	0,00	TP	0,00	FPV	0,00			TR	0,00
<b>Totale programma</b>	<b>1 Sistema di protezione civile</b>	RS	1.915.066,54	PR	710.770,68	R	-396.265,71			EP	808.030,15

CONTO DEL BILANCIO - GESTIONE DELLE SPESE ANNO 2019

MISSIONE, PROGRAMMA, TITOLO	DENOMINAZIONE	Residui passivi al 1/1/2019 (RS)		Pagamenti in c/residui (PR)		Riaccertamento residui (R) <sup>(1)</sup>		Residui passivi da esercizi precedenti (EP=RS-PR+R)			
		Previsioni definitive di competenza (CP)		Pagamenti in c/competenza (PC)		Impegni (I) <sup>(2)</sup>		Residui passivi da esercizio di competenza (EC=I-PC)			
		Previsioni definitive di cassa (CS)		Totale pagamenti (TP=PR+PC)		Fondo pluriennale vincolato (FPV) <sup>(3)</sup>		Totale residui passivi da riportare (TR=EP+EC)			
		CP	2.919.342,10	PC	1.609.427,02	I	2.683.164,23	ECP	236.177,87	EC	1.073.737,21
		CS	3.605.891,21	TP	2.320.197,70	FPV	0,00			TR	1.881.767,36
<b>11 - 2</b>	<b>Programma 2</b>	<b>Interventi a seguito di calamità naturali</b>									
	<b>Titolo 2</b>	<b>Spese in conto capitale</b>									
		RS	0,00	PR	0,00	R	0,00			EP	0,00
		CP	1.717.421,00	PC	0,00	I	0,00	ECP	1.717.421,00	EC	0,00
		CS	1.717.421,00	TP	0,00	FPV	0,00			TR	0,00
	<b>Titolo 3</b>	<b>Spese per incremento attività finanziarie</b>									
		RS	0,00	PR	0,00	R	0,00			EP	0,00
		CP	0,00	PC	0,00	I	0,00	ECP	0,00	EC	0,00
		CS	0,00	TP	0,00	FPV	0,00			TR	0,00
	<b>Titolo 4</b>	<b>Rimborso Prestiti</b>									
		RS	0,00	PR	0,00	R	0,00			EP	0,00
		CP	0,00	PC	0,00	I	0,00	ECP	0,00	EC	0,00
		CS	0,00	TP	0,00	FPV	0,00			TR	0,00
	<b>Titolo 1</b>	<b>Spese correnti</b>									
		RS	30.978,74	PR	0,00	R	0,00			EP	30.978,74
		CP	0,00	PC	0,00	I	0,00	ECP	0,00	EC	0,00
		CS	30.978,74	TP	0,00	FPV	0,00			TR	30.978,74
	<b>Totale programma 2</b>	<b>Interventi a seguito di calamità naturali</b>									
		RS	30.978,74	PR	0,00	R	0,00			EP	30.978,74
		CP	1.717.421,00	PC	0,00	I	0,00	ECP	1.717.421,00	EC	0,00
		CS	1.748.399,74	TP	0,00	FPV	0,00			TR	30.978,74
<b>TOTALE MISSIONE 11</b>	<b>Soccorso civile</b>	RS	1.946.045,28	PR	710.770,68	R	-396.265,71			EP	839.008,89
		CP	4.636.763,10	PC	1.609.427,02	I	2.683.164,23	ECP	1.953.598,87	EC	1.073.737,21
		CS	5.354.290,95	TP	2.320.197,70	FPV	0,00			TR	1.912.746,10
<b>MISSIONE 12</b>	<b>Diritti sociali, politiche sociali e famiglia</b>										
<b>12 - 1</b>	<b>Programma 1</b>	<b>Interventi per l'infanzia e i minori e per asili nido</b>									
	<b>Titolo 2</b>	<b>Spese in conto capitale</b>									
		RS	470.664,34	PR	90.896,62	R	-10.974,73			EP	368.792,99
		CP	160.486,92	PC	0,00	I	0,00	ECP	154.155,09	EC	0,00
		CS	559.281,42	TP	90.896,62	FPV	6.331,83			TR	368.792,99
	<b>Titolo 3</b>	<b>Spese per incremento attività finanziarie</b>									
		RS	0,00	PR	0,00	R	0,00			EP	0,00
		CP	0,00	PC	0,00	I	0,00	ECP	0,00	EC	0,00
		CS	0,00	TP	0,00	FPV	0,00			TR	0,00

CONTO DEL BILANCIO - GESTIONE DELLE SPESE ANNO 2019

MISSIONE, PROGRAMMA, TITOLO	DENOMINAZIONE	Residui passivi al 1/1/2019 (RS)		Pagamenti in c/residui (PR)		Riaccertamento residui (R) (1)		Economie di competenza (ECP=CP-I-FPV)	Residui passivi da esercizi precedenti (EP=RS-PR+R)	
		Previsioni definitive di competenza (CP)		Pagamenti in c/competenza (PC)		Impegni (I) (2)			Residui passivi da esercizio di competenza (EC=I-PC)	
		Previsioni definitive di cassa (CS)		Totale pagamenti (TP=PR+PC)		Fondo pluriennale vincolato (FPV) (3)			Totale residui passivi da riportare (TR=EP+EC)	
Titolo 1	<b>Spese correnti</b>	RS	57.155.475,89	PR	31.482.070,18	R	-2.962.450,07	ECP	EP	22.710.955,64
		CP	35.129.337,72	PC	3.288.579,53	I	25.382.820,51		EC	22.094.240,98
		CS	73.513.613,92	TP	34.770.649,71	FPV	5.671.040,40		TR	44.805.196,62
Titolo 4	<b>Rimborso Prestiti</b>	RS	0,00	PR	0,00	R	0,00	ECP	EP	0,00
		CP	0,00	PC	0,00	I	0,00		EC	0,00
		CS	0,00	TP	0,00	FPV	0,00		TR	0,00
<b>Totale programma 1</b>	<b>Interventi per l'infanzia e i minori e per asili nido</b>	RS	57.626.140,23	PR	31.572.966,80	R	-2.973.424,80	ECP	EP	23.079.748,63
		CP	35.289.824,64	PC	3.288.579,53	I	25.382.820,51		EC	22.094.240,98
		CS	74.072.895,34	TP	34.861.546,33	FPV	5.677.372,23		TR	45.173.989,61
<b>12 - 2</b>	<b>Programma 2</b>	<b>Interventi per la disabilità</b>								
Titolo 2	<b>Spese in conto capitale</b>	RS	0,00	PR	0,00	R	0,00	ECP	EP	0,00
		CP	0,00	PC	0,00	I	0,00		EC	0,00
		CS	0,00	TP	0,00	FPV	0,00		TR	0,00
Titolo 4	<b>Rimborso Prestiti</b>	RS	0,00	PR	0,00	R	0,00	ECP	EP	0,00
		CP	0,00	PC	0,00	I	0,00		EC	0,00
		CS	0,00	TP	0,00	FPV	0,00		TR	0,00
Titolo 1	<b>Spese correnti</b>	RS	23.150.974,76	PR	15.419.742,03	R	-1.251.098,93	ECP	EP	6.480.133,80
		CP	12.514.414,97	PC	4.402.888,57	I	5.323.078,59		EC	920.190,02
		CS	28.743.101,53	TP	19.822.630,60	FPV	0,00		TR	7.400.323,82
Titolo 3	<b>Spese per incremento attività finanziarie</b>	RS	0,00	PR	0,00	R	0,00	ECP	EP	0,00
		CP	0,00	PC	0,00	I	0,00		EC	0,00
		CS	0,00	TP	0,00	FPV	0,00		TR	0,00
<b>Totale programma 2</b>	<b>Interventi per la disabilità</b>	RS	23.150.974,76	PR	15.419.742,03	R	-1.251.098,93	ECP	EP	6.480.133,80
		CP	12.514.414,97	PC	4.402.888,57	I	5.323.078,59		EC	920.190,02
		CS	28.743.101,53	TP	19.822.630,60	FPV	0,00		TR	7.400.323,82
<b>12 - 3</b>	<b>Programma 3</b>	<b>Interventi per gli anziani</b>								
Titolo 2	<b>Spese in conto capitale</b>	RS	272.578,81	PR	9.287,86	R	-2.261,80	ECP	EP	261.029,15
		CP	206.387,35	PC	0,00	I	206.387,35		EC	206.387,35
		CS	276.734,36	TP	9.287,86	FPV	0,00		TR	467.416,50

CONTO DEL BILANCIO - GESTIONE DELLE SPESE ANNO 2019

MISSIONE, PROGRAMMA, TITOLO	DENOMINAZIONE	Residui passivi al 1/1/2019 (RS)		Pagamenti in c/residui (PR)		Riaccertamento residui (R) (1)		Residui passivi da esercizi precedenti (EP=RS-PR+R)	
		Previsioni definitive di competenza (CP)		Pagamenti in c/competenza (PC)		Impegni (I) (2)		Residui passivi da esercizio di competenza (EC=I-PC)	
		Previsioni definitive di cassa (CS)		Totale pagamenti (TP=PR+PC)		Fondo pluriennale vincolato (FPV) (3)		Totale residui passivi da riportare (TR=EP+EC)	
Titolo 4	<b>Rimborso Prestiti</b>	RS	0,00	PR	0,00	R	0,00	EP	0,00
		CP	0,00	PC	0,00	I	0,00	ECP	0,00
		CS	0,00	TP	0,00	FPV	0,00		0,00
Titolo 3	<b>Spese per incremento attività finanziarie</b>	RS	0,00	PR	0,00	R	0,00	EP	0,00
		CP	0,00	PC	0,00	I	0,00	ECP	0,00
		CS	0,00	TP	0,00	FPV	0,00		0,00
Titolo 1	<b>Spese correnti</b>	RS	3.855.070,59	PR	2.120.743,31	R	0,00	EP	1.734.327,28
		CP	7.338.811,68	PC	0,00	I	1.470.000,00	ECP	1.470.000,00
		CS	8.884.573,73	TP	2.120.743,31	FPV	0,00		3.204.327,28
<b>Totale programma</b>	<b>3 Interventi per gli anziani</b>	RS	4.127.649,40	PR	2.130.031,17	R	-2.261,80	EP	1.995.356,43
		CP	7.545.199,03	PC	0,00	I	1.676.387,35	ECP	1.676.387,35
		CS	9.161.308,09	TP	2.130.031,17	FPV	0,00		3.671.743,78
<b>12 - 4</b>	<b>Programma 4 Interventi per i soggetti a rischio di esclusione sociale</b>								
Titolo 3	<b>Spese per incremento attività finanziarie</b>	RS	0,00	PR	0,00	R	0,00	EP	0,00
		CP	0,00	PC	0,00	I	0,00	ECP	0,00
		CS	0,00	TP	0,00	FPV	0,00		0,00
Titolo 4	<b>Rimborso Prestiti</b>	RS	0,00	PR	0,00	R	0,00	EP	0,00
		CP	0,00	PC	0,00	I	0,00	ECP	0,00
		CS	0,00	TP	0,00	FPV	0,00		0,00
Titolo 2	<b>Spese in conto capitale</b>	RS	493.354,74	PR	257.105,93	R	-125.944,13	EP	110.304,68
		CP	1.914.447,97	PC	328.943,44	I	560.316,69	ECP	231.373,25
		CS	2.291.693,27	TP	586.049,37	FPV	911.123,98		341.677,93
Titolo 1	<b>Spese correnti</b>	RS	24.453.506,33	PR	9.451.760,14	R	-281.482,11	EP	14.720.264,08
		CP	40.014.439,13	PC	14.838.930,88	I	28.401.756,28	ECP	13.562.825,40
		CS	55.574.023,30	TP	24.290.691,02	FPV	5.462.534,20		28.283.089,48
<b>Totale programma</b>	<b>4 Interventi per i soggetti a rischio di esclusione sociale</b>	RS	24.946.861,07	PR	9.708.866,07	R	-407.426,24	EP	14.830.568,76
		CP	41.928.887,10	PC	15.167.874,32	I	28.962.072,97	ECP	13.794.198,65
		CS	57.865.716,57	TP	24.876.740,39	FPV	6.373.658,18		28.624.767,41

CONTO DEL BILANCIO - GESTIONE DELLE SPESE ANNO 2019

MISSIONE, PROGRAMMA, TITOLO	DENOMINAZIONE	Residui passivi al 1/1/2019 (RS)		Pagamenti in c/residui (PR)		Riaccertamento residui (R) (1)		Residui passivi da esercizi precedenti (EP=RS-PR+R)		
		Previsioni definitive di competenza (CP)		Pagamenti in c/competenza (PC)		Impegni (I) (2)		Residui passivi da esercizio di competenza (EC=I-PC)		
		Previsioni definitive di cassa (CS)		Totale pagamenti (TP=PR+PC)		Fondo pluriennale vincolato (FPV) (3)		Totale residui passivi da riportare (TR=EP+EC)		
<b>12 - 5</b>	<b>Programma 5</b>	<b>Interventi per le famiglie</b>								
Titolo 1	<b>Spese correnti</b>	RS	132.162,71	PR	58.860,00	R	0,00	EP	73.302,71	
		CP	1.102.857,50	PC	74.760,00	I	74.760,00	EC	0,00	
		CS	429.959,21	TP	133.620,00	FPV	0,00	TR	73.302,71	
Titolo 2	<b>Spese in conto capitale</b>	RS	0,00	PR	0,00	R	0,00	EP	0,00	
		CP	7.000.000,00	PC	0,00	I	0,00	EC	0,00	
		CS	7.000.000,00	TP	0,00	FPV	0,00	TR	0,00	
Titolo 3	<b>Spese per incremento attività finanziarie</b>	RS	0,00	PR	0,00	R	0,00	EP	0,00	
		CP	0,00	PC	0,00	I	0,00	EC	0,00	
		CS	0,00	TP	0,00	FPV	0,00	TR	0,00	
Titolo 4	<b>Rimborso Prestiti</b>	RS	0,00	PR	0,00	R	0,00	EP	0,00	
		CP	0,00	PC	0,00	I	0,00	EC	0,00	
		CS	0,00	TP	0,00	FPV	0,00	TR	0,00	
<b>Totale programma 5</b>	<b>Interventi per le famiglie</b>	RS	132.162,71	PR	58.860,00	R	0,00	EP	73.302,71	
		CP	8.102.857,50	PC	74.760,00	I	74.760,00	EC	0,00	
		CS	7.429.959,21	TP	133.620,00	FPV	0,00	TR	73.302,71	
<b>12 - 6</b>	<b>Programma 6</b>	<b>Interventi per il diritto alla casa</b>								
Titolo 2	<b>Spese in conto capitale</b>	RS	0,00	PR	0,00	R	0,00	EP	0,00	
		CP	0,00	PC	0,00	I	0,00	EC	0,00	
		CS	0,00	TP	0,00	FPV	0,00	TR	0,00	
Titolo 3	<b>Spese per incremento attività finanziarie</b>	RS	0,00	PR	0,00	R	0,00	EP	0,00	
		CP	0,00	PC	0,00	I	0,00	EC	0,00	
		CS	0,00	TP	0,00	FPV	0,00	TR	0,00	
Titolo 1	<b>Spese correnti</b>	RS	0,00	PR	0,00	R	0,00	EP	0,00	
		CP	0,00	PC	0,00	I	0,00	EC	0,00	
		CS	0,00	TP	0,00	FPV	0,00	TR	0,00	
Titolo 4	<b>Rimborso Prestiti</b>	RS	0,00	PR	0,00	R	0,00	EP	0,00	
		CP	0,00	PC	0,00	I	0,00	EC	0,00	
		CS	0,00	TP	0,00	FPV	0,00	TR	0,00	



CONTO DEL BILANCIO - GESTIONE DELLE SPESE ANNO 2019

MISSIONE, PROGRAMMA, TITOLO	DENOMINAZIONE	Residui passivi al 1/1/2019 (RS)		Pagamenti in c/residui (PR)		Riaccertamento residui (R) (1)		Residui passivi da esercizi precedenti (EP=RS-PR+R)			
		Previsioni definitive di competenza (CP)		Pagamenti in c/competenza (PC)		Impegni (I) (2)		Economie di competenza (ECP=CP-I-FPV)		Residui passivi da esercizio di competenza (EC=I-PC)	
		Previsioni definitive di cassa (CS)		Totale pagamenti (TP=PR+PC)		Fondo pluriennale vincolato (FPV) (3)				Totale residui passivi da riportare (TR=EP+EC)	
<b>Totale programma</b>	<b>6 Interventi per il diritto alla casa</b>	RS	0,00	PR	0,00	R	0,00	EP	0,00		
		CP	0,00	PC	0,00	I	0,00	ECP	0,00		
		CS	0,00	TP	0,00	FPV	0,00		0,00		
<b>12 - 7 Programma</b>	<b>7 Programmazione e governo della rete dei servizi socio-sanitari e sociali</b>										
Titolo 3	<i>Spese per incremento attività finanziarie</i>	RS	0,00	PR	0,00	R	0,00	EP	0,00		
		CP	0,00	PC	0,00	I	0,00	ECP	0,00		
		CS	0,00	TP	0,00	FPV	0,00		0,00		
Titolo 1	<i>Spese correnti</i>	RS	38.540.894,35	PR	5.879.510,51	R	0,00	EP	32.661.383,84		
		CP	16.055.098,48	PC	11.784,10	I	14.006.310,79	ECP	13.994.526,69		
		CS	28.277.085,98	TP	5.891.294,61	FPV	69.788,38		46.655.910,53		
Titolo 2	<i>Spese in conto capitale</i>	RS	0,00	PR	0,00	R	0,00	EP	0,00		
		CP	0,00	PC	0,00	I	0,00	ECP	0,00		
		CS	0,00	TP	0,00	FPV	0,00		0,00		
Titolo 4	<i>Rimborso Prestiti</i>	RS	0,00	PR	0,00	R	0,00	EP	0,00		
		CP	0,00	PC	0,00	I	0,00	ECP	0,00		
		CS	0,00	TP	0,00	FPV	0,00		0,00		
<b>Totale programma</b>	<b>7 Programmazione e governo della rete dei servizi socio-sanitari e sociali</b>	RS	38.540.894,35	PR	5.879.510,51	R	0,00	EP	32.661.383,84		
		CP	16.055.098,48	PC	11.784,10	I	14.006.310,79	ECP	13.994.526,69		
		CS	28.277.085,98	TP	5.891.294,61	FPV	69.788,38		46.655.910,53		
<b>12 - 8 Programma</b>	<b>8 Cooperazione e associazionismo</b>										
Titolo 4	<i>Rimborso Prestiti</i>	RS	0,00	PR	0,00	R	0,00	EP	0,00		
		CP	0,00	PC	0,00	I	0,00	ECP	0,00		
		CS	0,00	TP	0,00	FPV	0,00		0,00		
Titolo 1	<i>Spese correnti</i>	RS	106.002,04	PR	62.393,54	R	-26.172,38	EP	17.436,12		
		CP	15.000,00	PC	0,00	I	2.291,00	ECP	2.291,00		
		CS	103.696,43	TP	62.393,54	FPV	0,00		19.727,12		
Titolo 2	<i>Spese in conto capitale</i>	RS	157.176,47	PR	0,00	R	-20.960,50	EP	136.215,97		
		CP	0,00	PC	0,00	I	0,00	ECP	0,00		

CONTO DEL BILANCIO - GESTIONE DELLE SPESE ANNO 2019

MISSIONE, PROGRAMMA, TITOLO	DENOMINAZIONE	Residui passivi al 1/1/2019 (RS)		Pagamenti in c/residui (PR)		Riaccertamento residui (R) (1)		Residui passivi da esercizi precedenti (EP=RS-PR+R)		
		Previsioni definitive di competenza (CP)		Pagamenti in c/competenza (PC)		Impegni (I) (2)		Residui passivi da esercizio di competenza (EC=I-PC)		
		Previsioni definitive di cassa (CS)		Totale pagamenti (TP=PR+PC)		Fondo pluriennale vincolato (FPV) (3)		Totale residui passivi da riportare (TR=EP+EC)		
		CS	148.683,95	TP	0,00	FPV	0,00		TR	136.215,97
Titolo 3	<i>Spese per incremento attività finanziarie</i>	RS	0,00	PR	0,00	R	0,00		EP	0,00
		CP	0,00	PC	0,00	I	0,00	ECP	0,00	0,00
		CS	0,00	TP	0,00	FPV	0,00		TR	0,00
<b>Totale programma</b>	<b>8 Cooperazione e associazionismo</b>	RS	263.178,51	PR	62.393,54	R	-47.132,88		EP	153.652,09
		CP	15.000,00	PC	0,00	I	2.291,00	ECP	12.709,00	2.291,00
		CS	252.380,38	TP	62.393,54	FPV	0,00		TR	155.943,09
<b>12 - 9</b>	<b>Programma 9 Servizio necroscopico e cimiteriale</b>									
Titolo 2	<i>Spese in conto capitale</i>	RS	2.732.930,30	PR	2.385.983,95	R	-7.006,56		EP	339.939,79
		CP	0,00	PC	0,00	I	0,00	ECP	0,00	0,00
		CS	2.725.923,74	TP	2.385.983,95	FPV	0,00		TR	339.939,79
Titolo 1	<i>Spese correnti</i>	RS	3.097.958,67	PR	934.303,84	R	-1.141.319,61		EP	1.022.335,22
		CP	10.107.828,27	PC	4.999.165,17	I	9.661.557,89	ECP	446.270,38	4.662.392,72
		CS	11.756.157,30	TP	5.933.469,01	FPV	0,00		TR	5.684.727,94
Titolo 3	<i>Spese per incremento attività finanziarie</i>	RS	0,00	PR	0,00	R	0,00		EP	0,00
		CP	0,00	PC	0,00	I	0,00	ECP	0,00	0,00
		CS	0,00	TP	0,00	FPV	0,00		TR	0,00
Titolo 4	<i>Rimborso Prestiti</i>	RS	0,00	PR	0,00	R	0,00		EP	0,00
		CP	0,00	PC	0,00	I	0,00	ECP	0,00	0,00
		CS	0,00	TP	0,00	FPV	0,00		TR	0,00
<b>Totale programma</b>	<b>9 Servizio necroscopico e cimiteriale</b>	RS	5.830.888,97	PR	3.320.287,79	R	-1.148.326,17		EP	1.362.275,01
		CP	10.107.828,27	PC	4.999.165,17	I	9.661.557,89	ECP	446.270,38	4.662.392,72
		CS	14.482.081,04	TP	8.319.452,96	FPV	0,00		TR	6.024.667,73
<b>TOTALE MISSIONE 12</b>	<b>Diritti sociali, politiche sociali e famiglia</b>	RS	154.618.750,00	PR	68.152.657,91	R	-5.829.670,82		EP	80.636.421,27
		CP	131.559.109,99	PC	27.945.051,69	I	85.089.279,10	ECP	34.349.012,10	57.144.227,41
		CS	220.284.528,14	TP	96.097.709,60	FPV	12.120.818,79		TR	137.780.648,68
<b>MISSIONE 13</b>	<b>Tutela della salute</b>									
<b>13 - 7</b>	<b>Programma 7 Ulteriori spese in materia sanitaria</b>									

CONTO DEL BILANCIO - GESTIONE DELLE SPESE ANNO 2019

MISSIONE, PROGRAMMA, TITOLO	DENOMINAZIONE	Residui passivi al 1/1/2019 (RS)		Pagamenti in c/residui (PR)		Riaccertamento residui (R) (1)		Residui passivi da esercizi precedenti (EP=RS-PR+R)			
		Previsioni definitive di competenza (CP)		Pagamenti in c/competenza (PC)		Impegni (I) (2)		Residui passivi da esercizio di competenza (EC=I-PC)			
		Previsioni definitive di cassa (CS)		Totale pagamenti (TP=PR+PC)		Fondo pluriennale vincolato (FPV) (3)		Totale residui passivi da riportare (TR=EP+EC)			
Titolo 3	<b>Spese per incremento attività finanziarie</b>	RS	0,00	PR	0,00	R	0,00		EP	0,00	
		CP	0,00	PC	0,00	I	0,00	ECP	0,00	EC	0,00
		CS	0,00	TP	0,00	FPV	0,00		TR	0,00	
Titolo 4	<b>Rimborso Prestiti</b>	RS	0,00	PR	0,00	R	0,00		EP	0,00	
		CP	0,00	PC	0,00	I	0,00	ECP	0,00	EC	0,00
		CS	0,00	TP	0,00	FPV	0,00		TR	0,00	
Titolo 1	<b>Spese correnti</b>	RS	0,00	PR	0,00	R	0,00		EP	0,00	
		CP	0,00	PC	0,00	I	0,00	ECP	0,00	EC	0,00
		CS	0,00	TP	0,00	FPV	0,00		TR	0,00	
Titolo 2	<b>Spese in conto capitale</b>	RS	0,00	PR	0,00	R	0,00		EP	0,00	
		CP	0,00	PC	0,00	I	0,00	ECP	0,00	EC	0,00
		CS	0,00	TP	0,00	FPV	0,00		TR	0,00	
<b>Totale programma 7</b>	<b>Ulteriori spese in materia sanitaria</b>	RS	0,00	PR	0,00	R	0,00		EP	0,00	
		CP	0,00	PC	0,00	I	0,00	ECP	0,00	EC	0,00
		CS	0,00	TP	0,00	FPV	0,00		TR	0,00	
<b>TOTALE MISSIONE 13</b>	<b>Tutela della salute</b>	RS	0,00	PR	0,00	R	0,00		EP	0,00	
		CP	0,00	PC	0,00	I	0,00	ECP	0,00	EC	0,00
		CS	0,00	TP	0,00	FPV	0,00		TR	0,00	
<b>MISSIONE 14</b>	<b>Sviluppo economico e competitività</b>										
<b>14 - 1</b>	<b>Programma 1</b>	<b>Industria, PMI e Artigianato</b>									
Titolo 3	<b>Spese per incremento attività finanziarie</b>	RS	0,00	PR	0,00	R	0,00		EP	0,00	
		CP	0,00	PC	0,00	I	0,00	ECP	0,00	EC	0,00
		CS	0,00	TP	0,00	FPV	0,00		TR	0,00	
Titolo 2	<b>Spese in conto capitale</b>	RS	453,30	PR	0,00	R	0,00		EP	453,30	
		CP	1.564.482,87	PC	0,00	I	0,00	ECP	860.000,00	EC	0,00
		CS	783.597,84	TP	0,00	FPV	704.482,87		TR	453,30	
Titolo 4	<b>Rimborso Prestiti</b>	RS	0,00	PR	0,00	R	0,00		EP	0,00	
		CP	0,00	PC	0,00	I	0,00	ECP	0,00	EC	0,00
		CS	0,00	TP	0,00	FPV	0,00		TR	0,00	

CONTO DEL BILANCIO - GESTIONE DELLE SPESE ANNO 2019

MISSIONE, PROGRAMMA, TITOLO	DENOMINAZIONE	Residui passivi al 1/1/2019 (RS)		Pagamenti in c/residui (PR)		Riaccertamento residui (R) (1)		Residui passivi da esercizi precedenti (EP=RS-PR+R)	
		Previsioni definitive di competenza (CP)		Pagamenti in c/competenza (PC)		Impegni (I) (2)		Residui passivi da esercizio di competenza (EC=I-PC)	
		Previsioni definitive di cassa (CS)		Totale pagamenti (TP=PR+PC)		Fondo pluriennale vincolato (FPV) (3)		Totale residui passivi da riportare (TR=EP+EC)	
Titolo 1	<b>Spese correnti</b>	RS	2.209.224,98	PR	2.209.224,95	R	-0,03	EP	0,00
		CP	26.637.730,72	PC	23.759.506,65	I	25.798.371,49	EC	2.038.864,84
		CS	26.586.730,72	TP	25.968.731,60	FPV	0,00	TR	2.038.864,84
<b>Totale programma 1</b>	<b>Industria, PMI e Artigianato</b>	RS	2.209.678,28	PR	2.209.224,95	R	-0,03	EP	453,30
		CP	28.202.213,59	PC	23.759.506,65	I	25.798.371,49	EC	2.038.864,84
		CS	27.370.328,56	TP	25.968.731,60	FPV	704.482,87	TR	2.039.318,14
<b>14 - 2</b>	<b>Programma 2</b>	<b>Commercio - reti distributive - tutela dei consumatori</b>							
Titolo 3	<b>Spese per incremento attività finanziarie</b>	RS	0,00	PR	0,00	R	0,00	EP	0,00
		CP	0,00	PC	0,00	I	0,00	EC	0,00
		CS	0,00	TP	0,00	FPV	0,00	TR	0,00
Titolo 4	<b>Rimborso Prestiti</b>	RS	0,00	PR	0,00	R	0,00	EP	0,00
		CP	0,00	PC	0,00	I	0,00	EC	0,00
		CS	0,00	TP	0,00	FPV	0,00	TR	0,00
Titolo 1	<b>Spese correnti</b>	RS	1.245.509,79	PR	437.583,39	R	-11.492,99	EP	796.433,41
		CP	3.038.050,10	PC	1.911.180,80	I	2.930.523,81	EC	1.019.343,01
		CS	3.483.434,02	TP	2.348.764,19	FPV	0,00	TR	1.815.776,42
Titolo 2	<b>Spese in conto capitale</b>	RS	100.267,52	PR	33.986,92	R	0,00	EP	66.280,60
		CP	59.336,27	PC	0,00	I	20.801,37	EC	20.801,37
		CS	159.603,79	TP	33.986,92	FPV	1.130,49	TR	87.081,97
<b>Totale programma 2</b>	<b>Commercio - reti distributive - tutela dei consumatori</b>	RS	1.345.777,31	PR	471.570,31	R	-11.492,99	EP	862.714,01
		CP	3.097.386,37	PC	1.911.180,80	I	2.951.325,18	EC	1.040.144,38
		CS	3.643.037,81	TP	2.382.751,11	FPV	1.130,49	TR	1.902.858,39
<b>14 - 3</b>	<b>Programma 3</b>	<b>Ricerca e innovazione</b>							
Titolo 4	<b>Rimborso Prestiti</b>	RS	0,00	PR	0,00	R	0,00	EP	0,00
		CP	0,00	PC	0,00	I	0,00	EC	0,00
		CS	0,00	TP	0,00	FPV	0,00	TR	0,00
Titolo 1	<b>Spese correnti</b>	RS	10.771,89	PR	3.836,90	R	0,00	EP	6.934,99
		CP	0,00	PC	0,00	I	0,00	EC	0,00
		CS	4.506,70	TP	3.836,90	FPV	0,00	TR	6.934,99

CONTO DEL BILANCIO - GESTIONE DELLE SPESE ANNO 2019

MISSIONE, PROGRAMMA, TITOLO	DENOMINAZIONE	Residui passivi al 1/1/2019 (RS)		Pagamenti in c/residui (PR)		Riaccertamento residui (R) (1)		Residui passivi da esercizi precedenti (EP=RS-PR+R)			
		Previsioni definitive di competenza (CP)		Pagamenti in c/competenza (PC)		Impegni (I) (2)		Residui passivi da esercizio di competenza (EC=I-PC)			
		Previsioni definitive di cassa (CS)		Totale pagamenti (TP=PR+PC)		Fondo pluriennale vincolato (FPV) (3)		Totale residui passivi da riportare (TR=EP+EC)			
Titolo 2	<b>Spese in conto capitale</b>	RS	287.142,92	PR	152.155,08	R	-47.366,71		EP	87.621,13	
		CP	14.000,00	PC	0,00	I	0,00	ECP	487,30	EC	0,00
		CS	270.759,19	TP	152.155,08	FPV	13.512,70		TR	87.621,13	
Titolo 3	<b>Spese per incremento attività finanziarie</b>	RS	0,00	PR	0,00	R	0,00		EP	0,00	
		CP	0,00	PC	0,00	I	0,00	ECP	0,00	EC	0,00
		CS	0,00	TP	0,00	FPV	0,00		TR	0,00	
<b>Totale programma 3</b>	<b>Ricerca e innovazione</b>	RS	297.914,81	PR	155.991,98	R	-47.366,71		EP	94.556,12	
		CP	14.000,00	PC	0,00	I	0,00	ECP	487,30	EC	0,00
		CS	275.265,89	TP	155.991,98	FPV	13.512,70		TR	94.556,12	
<b>14 - 4</b>	<b>Programma 4</b>	<b>Reti e altri servizi di pubblica utilità</b>									
Titolo 3	<b>Spese per incremento attività finanziarie</b>	RS	0,00	PR	0,00	R	0,00		EP	0,00	
		CP	0,00	PC	0,00	I	0,00	ECP	0,00	EC	0,00
		CS	0,00	TP	0,00	FPV	0,00		TR	0,00	
Titolo 4	<b>Rimborso Prestiti</b>	RS	0,00	PR	0,00	R	0,00		EP	0,00	
		CP	0,00	PC	0,00	I	0,00	ECP	0,00	EC	0,00
		CS	0,00	TP	0,00	FPV	0,00		TR	0,00	
Titolo 1	<b>Spese correnti</b>	RS	0,00	PR	0,00	R	0,00		EP	0,00	
		CP	0,00	PC	0,00	I	0,00	ECP	0,00	EC	0,00
		CS	0,00	TP	0,00	FPV	0,00		TR	0,00	
Titolo 2	<b>Spese in conto capitale</b>	RS	610.000,00	PR	244.000,00	R	-153.199,16		EP	212.800,84	
		CP	0,00	PC	0,00	I	0,00	ECP	0,00	EC	0,00
		CS	400.000,00	TP	244.000,00	FPV	0,00		TR	212.800,84	
<b>Totale programma 4</b>	<b>Reti e altri servizi di pubblica utilità</b>	RS	610.000,00	PR	244.000,00	R	-153.199,16		EP	212.800,84	
		CP	0,00	PC	0,00	I	0,00	ECP	0,00	EC	0,00
		CS	400.000,00	TP	244.000,00	FPV	0,00		TR	212.800,84	
<b>TOTALE MISSIONE 14</b>	<b>Sviluppo economico e competitività</b>	RS	4.463.370,40	PR	3.080.787,24	R	-212.058,89		EP	1.170.524,27	
		CP	31.313.599,96	PC	25.670.687,45	I	28.749.696,67	ECP	1.844.777,23	EC	3.079.009,22
		CS	31.688.632,26	TP	28.751.474,69	FPV	719.126,06		TR	4.249.533,49	
<b>MISSIONE 15</b>	<b>Politiche per il lavoro e la formazione professionale</b>										

CONTO DEL BILANCIO - GESTIONE DELLE SPESE ANNO 2019

MISSIONE, PROGRAMMA, TITOLO	DENOMINAZIONE	Residui passivi al 1/1/2019 (RS)		Pagamenti in c/residui (PR)		Riaccertamento residui (R) (1)		Residui passivi da esercizi precedenti (EP=RS-PR+R)		
		Previsioni definitive di competenza (CP)		Pagamenti in c/competenza (PC)		Impegni (I) (2)		Residui passivi da esercizio di competenza (EC=I-PC)		
		Previsioni definitive di cassa (CS)		Totale pagamenti (TP=PR+PC)		Fondo pluriennale vincolato (FPV) (3)		Totale residui passivi da riportare (TR=EP+EC)		
<b>15 - 1</b>	<b>Programma 1</b>	<b>Servizi per lo sviluppo del mercato del lavoro</b>								
Titolo 2	<b>Spese in conto capitale</b>	RS	0,00	PR	0,00	R	0,00	EP	0,00	
		CP	0,00	PC	0,00	I	0,00	ECP	0,00	
		CS	0,00	TP	0,00	FPV	0,00	TR	0,00	
Titolo 3	<b>Spese per incremento attività finanziarie</b>	RS	0,00	PR	0,00	R	0,00	EP	0,00	
		CP	0,00	PC	0,00	I	0,00	ECP	0,00	
		CS	0,00	TP	0,00	FPV	0,00	TR	0,00	
Titolo 1	<b>Spese correnti</b>	RS	10.434,66	PR	9.380,67	R	-1.053,99	EP	0,00	
		CP	0,00	PC	0,00	I	0,00	ECP	0,00	
		CS	9.380,67	TP	9.380,67	FPV	0,00	TR	0,00	
Titolo 4	<b>Rimborso Prestiti</b>	RS	0,00	PR	0,00	R	0,00	EP	0,00	
		CP	0,00	PC	0,00	I	0,00	ECP	0,00	
		CS	0,00	TP	0,00	FPV	0,00	TR	0,00	
<b>Totale programma</b>	<b>1 Servizi per lo sviluppo del mercato del lavoro</b>	RS	10.434,66	PR	9.380,67	R	-1.053,99	EP	0,00	
		CP	0,00	PC	0,00	I	0,00	ECP	0,00	
		CS	9.380,67	TP	9.380,67	FPV	0,00	TR	0,00	
<b>15 - 2</b>	<b>Programma 2</b>	<b>Formazione professionale</b>								
Titolo 1	<b>Spese correnti</b>	RS	0,00	PR	0,00	R	0,00	EP	0,00	
		CP	0,00	PC	0,00	I	0,00	ECP	0,00	
		CS	0,00	TP	0,00	FPV	0,00	TR	0,00	
Titolo 4	<b>Rimborso Prestiti</b>	RS	0,00	PR	0,00	R	0,00	EP	0,00	
		CP	0,00	PC	0,00	I	0,00	ECP	0,00	
		CS	0,00	TP	0,00	FPV	0,00	TR	0,00	
Titolo 2	<b>Spese in conto capitale</b>	RS	0,00	PR	0,00	R	0,00	EP	0,00	
		CP	0,00	PC	0,00	I	0,00	ECP	0,00	
		CS	0,00	TP	0,00	FPV	0,00	TR	0,00	
Titolo 3	<b>Spese per incremento attività finanziarie</b>	RS	0,00	PR	0,00	R	0,00	EP	0,00	
		CP	0,00	PC	0,00	I	0,00	ECP	0,00	
		CS	0,00	TP	0,00	FPV	0,00	TR	0,00	

CONTO DEL BILANCIO - GESTIONE DELLE SPESE ANNO 2019

MISSIONE, PROGRAMMA, TITOLO	DENOMINAZIONE	Residui passivi al 1/1/2019 (RS)		Pagamenti in c/residui (PR)		Riaccertamento residui (R) (1)		Residui passivi da esercizi precedenti (EP=RS-PR+R)	
		Previsioni definitive di competenza (CP)		Pagamenti in c/competenza (PC)		Impegni (I) (2)		Residui passivi da esercizio di competenza (EC=I-PC)	
		Previsioni definitive di cassa (CS)		Totale pagamenti (TP=PR+PC)		Fondo pluriennale vincolato (FPV) (3)		Totale residui passivi da riportare (TR=EP+EC)	
<b>Totale programma 2</b>	<b>Formazione professionale</b>	RS	0,00	PR	0,00	R	0,00	EP	0,00
		CP	0,00	PC	0,00	I	0,00	ECP	0,00
		CS	0,00	TP	0,00	FPV	0,00		0,00
<b>15 - 3</b>	<b>Programma 3</b>	<b>Sostegno all'occupazione</b>							
Titolo 2	<b>Spese in conto capitale</b>	RS	0,00	PR	0,00	R	0,00	EP	0,00
		CP	0,00	PC	0,00	I	0,00	ECP	0,00
		CS	0,00	TP	0,00	FPV	0,00		0,00
Titolo 1	<b>Spese correnti</b>	RS	80.607,09	PR	64.502,44	R	0,00	EP	16.104,65
		CP	802.855,69	PC	754.711,52	I	765.971,83	ECP	11.260,31
		CS	883.462,78	TP	819.213,96	FPV	0,00		27.364,96
Titolo 3	<b>Spese per incremento attività finanziarie</b>	RS	0,00	PR	0,00	R	0,00	EP	0,00
		CP	0,00	PC	0,00	I	0,00	ECP	0,00
		CS	0,00	TP	0,00	FPV	0,00		0,00
Titolo 4	<b>Rimborso Prestiti</b>	RS	0,00	PR	0,00	R	0,00	EP	0,00
		CP	0,00	PC	0,00	I	0,00	ECP	0,00
		CS	0,00	TP	0,00	FPV	0,00		0,00
<b>Totale programma 3</b>	<b>Sostegno all'occupazione</b>	RS	80.607,09	PR	64.502,44	R	0,00	EP	16.104,65
		CP	802.855,69	PC	754.711,52	I	765.971,83	ECP	11.260,31
		CS	883.462,78	TP	819.213,96	FPV	0,00		27.364,96
<b>TOTALE MISSIONE 15</b>	<b>Politiche per il lavoro e la formazione professionale</b>	RS	91.041,75	PR	73.883,11	R	-1.053,99	EP	16.104,65
		CP	802.855,69	PC	754.711,52	I	765.971,83	ECP	11.260,31
		CS	892.843,45	TP	828.594,63	FPV	0,00		27.364,96
<b>MISSIONE 16</b>	<b>Agricoltura, politiche agroalimentari e pesca</b>								
<b>16 - 1</b>	<b>Programma 1</b>	<b>Sviluppo del settore agricolo e del sistema agroalimentare</b>							
Titolo 1	<b>Spese correnti</b>	RS	0,00	PR	0,00	R	0,00	EP	0,00
		CP	0,00	PC	0,00	I	0,00	ECP	0,00
		CS	0,00	TP	0,00	FPV	0,00		0,00
Titolo 3	<b>Spese per incremento attività finanziarie</b>	RS	0,00	PR	0,00	R	0,00	EP	0,00
		CP	0,00	PC	0,00	I	0,00	ECP	0,00

CONTO DEL BILANCIO - GESTIONE DELLE SPESE ANNO 2019

MISSIONE, PROGRAMMA, TITOLO	DENOMINAZIONE	Residui passivi al 1/1/2019 (RS)		Pagamenti in c/residui (PR)		Riaccertamento residui (R) (1)		Residui passivi da esercizi precedenti (EP=RS-PR+R)			
		Previsioni definitive di competenza (CP)		Pagamenti in c/competenza (PC)		Impegni (I) (2)		Residui passivi da esercizio di competenza (EC=I-PC)			
		Previsioni definitive di cassa (CS)		Totale pagamenti (TP=PR+PC)		Fondo pluriennale vincolato (FPV) (3)		Totale residui passivi da riportare (TR=EP+EC)			
		CS	0,00	TP	0,00	FPV	0,00		TR	0,00	
Titolo 2	<b>Spese in conto capitale</b>	RS	0,00	PR	0,00	R	0,00		EP	0,00	
		CP	0,00	PC	0,00	I	0,00	ECP	0,00	EC	0,00
		CS	0,00	TP	0,00	FPV	0,00		TR	0,00	
Titolo 4	<b>Rimborso Prestiti</b>	RS	0,00	PR	0,00	R	0,00		EP	0,00	
		CP	0,00	PC	0,00	I	0,00	ECP	0,00	EC	0,00
		CS	0,00	TP	0,00	FPV	0,00		TR	0,00	
<b>Totale programma 1</b>	<b>Sviluppo del settore agricolo e del sistema agroalimentare</b>	RS	0,00	PR	0,00	R	0,00		EP	0,00	
		CP	0,00	PC	0,00	I	0,00	ECP	0,00	EC	0,00
		CS	0,00	TP	0,00	FPV	0,00		TR	0,00	
<b>16 - 2</b>	<b>Programma 2 Caccia e pesca</b>										
Titolo 2	<b>Spese in conto capitale</b>	RS	0,00	PR	0,00	R	0,00		EP	0,00	
		CP	0,00	PC	0,00	I	0,00	ECP	0,00	EC	0,00
		CS	0,00	TP	0,00	FPV	0,00		TR	0,00	
Titolo 1	<b>Spese correnti</b>	RS	0,00	PR	0,00	R	0,00		EP	0,00	
		CP	0,00	PC	0,00	I	0,00	ECP	0,00	EC	0,00
		CS	0,00	TP	0,00	FPV	0,00		TR	0,00	
Titolo 3	<b>Spese per incremento attività finanziarie</b>	RS	0,00	PR	0,00	R	0,00		EP	0,00	
		CP	0,00	PC	0,00	I	0,00	ECP	0,00	EC	0,00
		CS	0,00	TP	0,00	FPV	0,00		TR	0,00	
Titolo 4	<b>Rimborso Prestiti</b>	RS	0,00	PR	0,00	R	0,00		EP	0,00	
		CP	0,00	PC	0,00	I	0,00	ECP	0,00	EC	0,00
		CS	0,00	TP	0,00	FPV	0,00		TR	0,00	
<b>Totale programma 2</b>	<b>Caccia e pesca</b>	RS	0,00	PR	0,00	R	0,00		EP	0,00	
		CP	0,00	PC	0,00	I	0,00	ECP	0,00	EC	0,00
		CS	0,00	TP	0,00	FPV	0,00		TR	0,00	
<b>TOTALE MISSIONE 16</b>	<b>Agricoltura, politiche agroalimentari e pesca</b>	RS	0,00	PR	0,00	R	0,00		EP	0,00	
		CP	0,00	PC	0,00	I	0,00	ECP	0,00	EC	0,00
		CS	0,00	TP	0,00	FPV	0,00		TR	0,00	



CONTO DEL BILANCIO - GESTIONE DELLE SPESE ANNO 2019

MISSIONE, PROGRAMMA, TITOLO	DENOMINAZIONE	Residui passivi al 1/1/2019 (RS)		Pagamenti in c/residui (PR)		Riaccertamento residui (R) (1)		Residui passivi da esercizi precedenti (EP=RS-PR+R)		
		Previsioni definitive di competenza (CP)		Pagamenti in c/competenza (PC)		Impegni (I) (2)		Residui passivi da esercizio di competenza (EC=I-PC)		
		Previsioni definitive di cassa (CS)		Totale pagamenti (TP=PR+PC)		Fondo pluriennale vincolato (FPV) (3)		Totale residui passivi da riportare (TR=EP+EC)		
<b>MISSIONE 17 Energia e diversificazione delle fonti energetiche</b>										
<b>17 - 1</b>	<b>Programma 1</b>	<b>Fonti energetiche</b>								
Titolo 4	<i>Rimborso Prestiti</i>	RS	0,00	PR	0,00	R	0,00	EP	0,00	
		CP	0,00	PC	0,00	I	0,00	ECP	0,00	
		CS	0,00	TP	0,00	FPV	0,00	TR	0,00	
Titolo 3	<i>Spese per incremento attività finanziarie</i>	RS	0,00	PR	0,00	R	0,00	EP	0,00	
		CP	0,00	PC	0,00	I	0,00	ECP	0,00	
		CS	0,00	TP	0,00	FPV	0,00	TR	0,00	
Titolo 1	<i>Spese correnti</i>	RS	0,00	PR	0,00	R	0,00	EP	0,00	
		CP	0,00	PC	0,00	I	0,00	ECP	0,00	
		CS	0,00	TP	0,00	FPV	0,00	TR	0,00	
Titolo 2	<i>Spese in conto capitale</i>	RS	17.460.992,02	PR	5.001.895,01	R	0,00	EP	12.459.097,01	
		CP	11.790.200,74	PC	6.859.445,53	I	11.790.200,74	ECP	4.930.755,21	
		CS	29.251.192,76	TP	11.861.340,54	FPV	0,00	TR	17.389.852,22	
<b>Totale programma 1</b>	<b>Fonti energetiche</b>	RS	17.460.992,02	PR	5.001.895,01	R	0,00	EP	12.459.097,01	
		CP	11.790.200,74	PC	6.859.445,53	I	11.790.200,74	ECP	4.930.755,21	
		CS	29.251.192,76	TP	11.861.340,54	FPV	0,00	TR	17.389.852,22	
<b>TOTALE MISSIONE 17</b>	<b>Energia e diversificazione delle fonti energetiche</b>	RS	17.460.992,02	PR	5.001.895,01	R	0,00	EP	12.459.097,01	
		CP	11.790.200,74	PC	6.859.445,53	I	11.790.200,74	ECP	4.930.755,21	
		CS	29.251.192,76	TP	11.861.340,54	FPV	0,00	TR	17.389.852,22	
<b>MISSIONE 18 Relazioni con le altre autonomie territoriali e locali</b>										
<b>18 - 1</b>	<b>Programma 1</b>	<b>Relazioni finanziarie con le altre autonomie territoriali</b>								
Titolo 2	<i>Spese in conto capitale</i>	RS	0,00	PR	0,00	R	0,00	EP	0,00	
		CP	0,00	PC	0,00	I	0,00	ECP	0,00	
		CS	0,00	TP	0,00	FPV	0,00	TR	0,00	
Titolo 1	<i>Spese correnti</i>	RS	0,00	PR	0,00	R	0,00	EP	0,00	
		CP	0,00	PC	0,00	I	0,00	ECP	0,00	
		CS	0,00	TP	0,00	FPV	0,00	TR	0,00	
Titolo 3	<i>Spese per incremento attività finanziarie</i>									

CONTO DEL BILANCIO - GESTIONE DELLE SPESE ANNO 2019

MISSIONE, PROGRAMMA, TITOLO	DENOMINAZIONE	Residui passivi al 1/1/2019 (RS)		Pagamenti in c/residui (PR)		Riaccertamento residui (R) (1)		Residui passivi da esercizi precedenti (EP=RS-PR+R)	
		Previsioni definitive di competenza (CP)		Pagamenti in c/competenza (PC)		Impegni (I) (2)		Residui passivi da esercizio di competenza (EC=I-PC)	
		Previsioni definitive di cassa (CS)		Totale pagamenti (TP=PR+PC)		Fondo pluriennale vincolato (FPV) (3)		Totale residui passivi da riportare (TR=EP+EC)	
		RS	0,00	PR	0,00	R	0,00	EP	0,00
		CP	0,00	PC	0,00	I	0,00	ECP	0,00
		CS	0,00	TP	0,00	FPV	0,00	TR	0,00
Titolo 4	<b>Rimborso Prestiti</b>	RS	0,00	PR	0,00	R	0,00	EP	0,00
		CP	0,00	PC	0,00	I	0,00	ECP	0,00
		CS	0,00	TP	0,00	FPV	0,00	TR	0,00
<b>Totale programma</b>	<b>1 Relazioni finanziarie con le altre autonomie territoriali</b>	RS	0,00	PR	0,00	R	0,00	EP	0,00
		CP	0,00	PC	0,00	I	0,00	ECP	0,00
		CS	0,00	TP	0,00	FPV	0,00	TR	0,00
<b>TOTALE MISSIONE 18</b>	<b>Relazioni con le altre autonomie territoriali e locali</b>	RS	0,00	PR	0,00	R	0,00	EP	0,00
		CP	0,00	PC	0,00	I	0,00	ECP	0,00
		CS	0,00	TP	0,00	FPV	0,00	TR	0,00
<b>MISSIONE</b>	<b>19 Relazioni internazionali</b>								
<b>19 - 1</b>	<b>Programma 1 Relazioni internazionali e Cooperazione allo sviluppo</b>								
Titolo 1	<b>Spese correnti</b>	RS	0,00	PR	0,00	R	0,00	EP	0,00
		CP	0,00	PC	0,00	I	0,00	ECP	0,00
		CS	0,00	TP	0,00	FPV	0,00	TR	0,00
Titolo 2	<b>Spese in conto capitale</b>	RS	0,00	PR	0,00	R	0,00	EP	0,00
		CP	0,00	PC	0,00	I	0,00	ECP	0,00
		CS	0,00	TP	0,00	FPV	0,00	TR	0,00
Titolo 3	<b>Spese per incremento attività finanziarie</b>	RS	0,00	PR	0,00	R	0,00	EP	0,00
		CP	0,00	PC	0,00	I	0,00	ECP	0,00
		CS	0,00	TP	0,00	FPV	0,00	TR	0,00
Titolo 4	<b>Rimborso Prestiti</b>	RS	0,00	PR	0,00	R	0,00	EP	0,00
		CP	0,00	PC	0,00	I	0,00	ECP	0,00
		CS	0,00	TP	0,00	FPV	0,00	TR	0,00
<b>Totale programma</b>	<b>1 Relazioni internazionali e Cooperazione allo sviluppo</b>	RS	0,00	PR	0,00	R	0,00	EP	0,00
		CP	0,00	PC	0,00	I	0,00	ECP	0,00
		CS	0,00	TP	0,00	FPV	0,00	TR	0,00

CONTO DEL BILANCIO - GESTIONE DELLE SPESE ANNO 2019

MISSIONE, PROGRAMMA, TITOLO	DENOMINAZIONE	Residui passivi al 1/1/2019 (RS)		Pagamenti in c/residui (PR)		Riaccertamento residui (R) (1)		Residui passivi da esercizi precedenti (EP=RS-PR+R)	
		Previsioni definitive di competenza (CP)		Pagamenti in c/competenza (PC)		Impegni (I) (2)		Residui passivi da esercizio di competenza (EC=I-PC)	
		Previsioni definitive di cassa (CS)		Totale pagamenti (TP=PR+PC)		Fondo pluriennale vincolato (FPV) (3)		Totale residui passivi da riportare (TR=EP+EC)	
<b>TOTALE MISSIONE 19</b>	<b>Relazioni internazionali</b>	RS	0,00	PR	0,00	R	0,00	EP	0,00
		CP	0,00	PC	0,00	I	0,00	ECP	0,00
		CS	0,00	TP	0,00	FPV	0,00	EC	0,00
								TR	0,00
<b>MISSIONE 20</b>	<b>Fondi e accantonamenti</b>								
<b>20 - 1</b>	<b>Programma 1 Fondo di riserva</b>								
Titolo 1	<b>Spese correnti</b>	RS	0,00	PR	0,00	R	0,00	EP	0,00
		CP	517.626,76	PC	0,00	I	0,00	ECP	517.626,76
		CS	67.848.416,84	TP	0,00	FPV	0,00	EC	0,00
								TR	0,00
Titolo 2	<b>Spese in conto capitale</b>	RS	0,00	PR	0,00	R	0,00	EP	0,00
		CP	0,00	PC	0,00	I	0,00	ECP	0,00
		CS	0,00	TP	0,00	FPV	0,00	EC	0,00
								TR	0,00
<b>Totale programma 1</b>	<b>Fondo di riserva</b>	RS	0,00	PR	0,00	R	0,00	EP	0,00
		CP	517.626,76	PC	0,00	I	0,00	ECP	517.626,76
		CS	67.848.416,84	TP	0,00	FPV	0,00	EC	0,00
								TR	0,00
<b>20 - 2</b>	<b>Programma 2 Fondo crediti di dubbia esigibilità</b>								
Titolo 1	<b>Spese correnti</b>	RS	0,00	PR	0,00	R	0,00	EP	0,00
		CP	379.906.181,04	PC	0,00	I	0,00	ECP	379.906.181,04
		CS	0,00	TP	0,00	FPV	0,00	EC	0,00
								TR	0,00
Titolo 2	<b>Spese in conto capitale</b>	RS	0,00	PR	0,00	R	0,00	EP	0,00
		CP	0,00	PC	0,00	I	0,00	ECP	0,00
		CS	0,00	TP	0,00	FPV	0,00	EC	0,00
								TR	0,00
<b>Totale programma 2</b>	<b>Fondo crediti di dubbia esigibilità</b>	RS	0,00	PR	0,00	R	0,00	EP	0,00
		CP	379.906.181,04	PC	0,00	I	0,00	ECP	379.906.181,04
		CS	0,00	TP	0,00	FPV	0,00	EC	0,00
								TR	0,00
<b>20 - 3</b>	<b>Programma 3 Altri fondi</b>								
Titolo 4	<b>Rimborso Prestiti</b>	RS	0,00	PR	0,00	R	0,00	EP	0,00
		CP	0,00	PC	0,00	I	0,00	ECP	0,00
		CS	0,00	TP	0,00	FPV	0,00	EC	0,00
								TR	0,00
Titolo 1	<b>Spese correnti</b>	RS	0,00	PR	0,00	R	0,00	EP	0,00
		CP	67.743.687,09	PC	0,00	I	0,00	ECP	67.743.687,09
								EC	0,00

CONTO DEL BILANCIO - GESTIONE DELLE SPESE ANNO 2019

MISSIONE, PROGRAMMA, TITOLO	DENOMINAZIONE	Residui passivi al 1/1/2019 (RS)		Pagamenti in c/residui (PR)		Riaccertamento residui (R) (1)		Residui passivi da esercizi precedenti (EP=RS-PR+R)		
		Previsioni definitive di competenza (CP)		Pagamenti in c/competenza (PC)		Impegni (I) (2)		Residui passivi da esercizio di competenza (EC=I-PC)		
		Previsioni definitive di cassa (CS)		Totale pagamenti (TP=PR+PC)		Fondo pluriennale vincolato (FPV) (3)		Totale residui passivi da riportare (TR=EP+EC)		
		CS	39.142.155,76	TP	0,00	FPV	0,00		TR	0,00
Titolo 2	<i>Spese in conto capitale</i>	RS	0,00	PR	0,00	R	0,00		EP	0,00
		CP	0,00	PC	0,00	I	0,00	ECP	0,00	0,00
		CS	0,00	TP	0,00	FPV	0,00		TR	0,00
<b>Totale programma</b>	<b>3 Altri fondi</b>	RS	0,00	PR	0,00	R	0,00		EP	0,00
		CP	67.743.687,09	PC	0,00	I	0,00	ECP	67.743.687,09	0,00
		CS	39.142.155,76	TP	0,00	FPV	0,00		TR	0,00
<b>TOTALE MISSIONE 20</b>	<b>Fondi e accantonamenti</b>	RS	0,00	PR	0,00	R	0,00		EP	0,00
		CP	448.167.494,89	PC	0,00	I	0,00	ECP	448.167.494,89	0,00
		CS	106.990.572,60	TP	0,00	FPV	0,00		TR	0,00
<b>MISSIONE 50</b>	<b>Debito pubblico</b>									
<b>50 - 1</b>	<b>Programma 1</b>	<b>Quota interessi ammortamento mutui e prestiti obbligazionari</b>								
Titolo 1	<i>Spese correnti</i>	RS	0,00	PR	0,00	R	0,00		EP	0,00
		CP	84.600.128,58	PC	84.578.306,06	I	84.578.306,06	ECP	21.822,52	0,00
		CS	84.600.128,58	TP	84.578.306,06	FPV	0,00		TR	0,00
<b>Totale programma</b>	<b>1 Quota interessi ammortamento mutui e prestiti obbligazionari</b>	RS	0,00	PR	0,00	R	0,00		EP	0,00
		CP	84.600.128,58	PC	84.578.306,06	I	84.578.306,06	ECP	21.822,52	0,00
		CS	84.600.128,58	TP	84.578.306,06	FPV	0,00		TR	0,00
<b>50 - 2</b>	<b>Programma 2</b>	<b>Quota capitale ammortamento mutui e prestiti obbligazionari</b>								
Titolo 4	<i>Rimborso Prestiti</i>	RS	4.463,06	PR	0,00	R	-4.463,06		EP	0,00
		CP	270.701.507,63	PC	251.990.843,42	I	251.990.843,42	ECP	18.710.664,21	0,00
		CS	270.377.225,90	TP	251.990.843,42	FPV	0,00		TR	0,00
<b>Totale programma</b>	<b>2 Quota capitale ammortamento mutui e prestiti obbligazionari</b>	RS	4.463,06	PR	0,00	R	-4.463,06		EP	0,00
		CP	270.701.507,63	PC	251.990.843,42	I	251.990.843,42	ECP	18.710.664,21	0,00
		CS	270.377.225,90	TP	251.990.843,42	FPV	0,00		TR	0,00
<b>TOTALE MISSIONE 50</b>	<b>Debito pubblico</b>	RS	4.463,06	PR	0,00	R	-4.463,06		EP	0,00
		CP	355.301.636,21	PC	336.569.149,48	I	336.569.149,48	ECP	18.732.486,73	0,00
		CS	354.977.354,48	TP	336.569.149,48	FPV	0,00		TR	0,00
<b>MISSIONE 60</b>	<b>Anticipazioni finanziarie</b>									

CONTO DEL BILANCIO - GESTIONE DELLE SPESE ANNO 2019

MISSIONE, PROGRAMMA, TITOLO	DENOMINAZIONE	Residui passivi al 1/1/2019 (RS)		Pagamenti in c/residui (PR)		Riaccertamento residui (R) (1)		Residui passivi da esercizi precedenti (EP=RS-PR+R)			
		Previsioni definitive di competenza (CP)		Pagamenti in c/competenza (PC)		Impegni (I) (2)		Economie di competenza (ECP=CP-I-FPV)		Residui passivi da esercizio di competenza (EC=I-PC)	
		Previsioni definitive di cassa (CS)		Totale pagamenti (TP=PR+PC)		Fondo pluriennale vincolato (FPV) (3)				Totale residui passivi da riportare (TR=EP+EC)	
<b>60 - 1</b>	<b>Programma 1</b>	<b>Restituzione anticipazione di tesoreria</b>									
Titolo 5	<i>Chiusura Anticipazioni ricevute da istituto tesoriere/cassiere</i>	RS	0,00	PR	0,00	R	0,00			EP	0,00
		CP	500.000.000,00	PC	0,00	I	0,00	ECP	500.000.000,00	EC	0,00
		CS	500.000.000,00	TP	0,00	FPV	0,00			TR	0,00
Titolo 1	<i>Spese correnti</i>	RS	722.153,61	PR	722.153,61	R	0,00			EP	0,00
		CP	0,00	PC	0,00	I	0,00	ECP	0,00	EC	0,00
		CS	722.153,61	TP	722.153,61	FPV	0,00			TR	0,00
<b>Totale programma 1</b>	<b>Restituzione anticipazione di tesoreria</b>	RS	722.153,61	PR	722.153,61	R	0,00			EP	0,00
		CP	500.000.000,00	PC	0,00	I	0,00	ECP	500.000.000,00	EC	0,00
		CS	500.722.153,61	TP	722.153,61	FPV	0,00			TR	0,00
<b>TOTALE MISSIONE 60</b>	<b>Anticipazioni finanziarie</b>	RS	722.153,61	PR	722.153,61	R	0,00			EP	0,00
		CP	500.000.000,00	PC	0,00	I	0,00	ECP	500.000.000,00	EC	0,00
		CS	500.722.153,61	TP	722.153,61	FPV	0,00			TR	0,00
<b>MISSIONE 99</b>	<b>Servizi per conto terzi</b>										
<b>99 - 1</b>	<b>Programma 1</b>	<b>Servizi per conto terzi e Partite di giro</b>									
Titolo 7	<i>Uscite per conto terzi e partite di giro</i>	RS	512.214.394,06	PR	436.624.098,43	R	-607.661,45			EP	74.982.634,18
		CP	4.315.214.429,35	PC	1.929.880.927,37	I	2.394.302.056,21	ECP	1.920.912.373,14	EC	464.421.128,84
		CS	4.287.588.004,38	TP	2.366.505.025,80	FPV	0,00			TR	539.403.763,02
<b>Totale programma 1</b>	<b>Servizi per conto terzi e Partite di giro</b>	RS	512.214.394,06	PR	436.624.098,43	R	-607.661,45			EP	74.982.634,18
		CP	4.315.214.429,35	PC	1.929.880.927,37	I	2.394.302.056,21	ECP	1.920.912.373,14	EC	464.421.128,84
		CS	4.287.588.004,38	TP	2.366.505.025,80	FPV	0,00			TR	539.403.763,02
<b>TOTALE MISSIONE 99</b>	<b>Servizi per conto terzi</b>	RS	512.214.394,06	PR	436.624.098,43	R	-607.661,45			EP	74.982.634,18
		CP	4.315.214.429,35	PC	1.929.880.927,37	I	2.394.302.056,21	ECP	1.920.912.373,14	EC	464.421.128,84
		CS	4.287.588.004,38	TP	2.366.505.025,80	FPV	0,00			TR	539.403.763,02
<b>TOTALE DELLE MISSIONI</b>		RS	1.914.027.216,40	PR	1.057.054.272,93	R	-45.413.998,91			EP	811.558.944,56
		CP	7.762.177.264,67	PC	2.856.792.070,13	I	4.101.651.320,73	ECP	3.440.157.874,07	EC	1.244.859.250,60
		CS	7.814.020.315,27	TP	3.913.846.343,06	FPV	220.368.069,87			TR	2.056.418.195,16
<b>TOTALE GENERALE DELLE SPESE</b>		RS	1.914.027.216,40	PR	1.057.054.272,93	R	-45.413.998,91			EP	811.558.944,56
		CP	7.843.663.132,08	PC	2.856.792.070,13	I	4.101.651.320,73	ECP	3.440.157.874,07	EC	1.244.859.250,60

CONTO DEL BILANCIO - GESTIONE DELLE SPESE ANNO 2019

MISSIONE, PROGRAMMA, TITOLO	DENOMINAZIONE	Residui passivi al 1/1/2019 (RS)	Pagamenti in c/residui (PR)	Riaccertamento residui (R) <sup>(1)</sup>		Residui passivi da esercizi precedenti (EP=RS-PR+R)
		Previsioni definitive di competenza (CP)	Pagamenti in c/competenza (PC)	Impegni (I) <sup>(2)</sup>	Economie di competenza (ECP=CP-I-FPV)	Residui passivi da esercizio di competenza (EC=I-PC)
		Previsioni definitive di cassa (CS)	Totale pagamenti (TP=PR+PC)	Fondo pluriennale vincolato (FPV) <sup>(3)</sup>		Totale residui passivi da riportare (TR=EP+EC)
		CS 7.814.020.315,27	TP 3.913.846.343,06	FPV 220.368.069,87		TR 2.056.418.195,16

- 1) Indicare l'ammontare complessivo derivante dal riaccertamento dei residui (l'importo dei debiti definitivamente cancellati dalle scritture). Non riguarda il riaccertamento di impegni di competenza dell'esercizio cui si riferisce il rendiconto. In sede di riaccertamento dei residui non può essere effettuata una rettifica in aumento dei residui passivi se non nei casi espressamente consentiti (Principio contabile applicato della contabilità finanziaria 9.1 di cui all'Allegato n. 2). Le rettifiche in aumento sono indicate con il segno "+", le rettifiche in riduzione sono indicate con il segno "-".
- 2) Indicare gli impegni imputati contabilmente all'esercizio cui il rendiconto si riferisce al netto dei debiti che, in occasione del riaccertamento ordinario dei residui effettuato ai sensi dell'articolo 7, comma 3, del DPCM 28 dicembre 2011, risultassero non esigibili e reimputati agli esercizi in cui le obbligazioni risultano esigibili.
- 3) Indicare l'importo corrispondente agli impegni imputati agli esercizi successivi finanziati con il fondo pluriennale vincolato.
- 4) Solo per le Regioni e le Province autonome. L'importo del disavanzo da debito autorizzato e non contratto non è compreso nella voce precedente, concernente il disavanzo di amministrazione.



**Servizio Programmazione e Rendicontazione**

**RENDICONTO GESTIONE 2019**

## **RIEPILOGO DELLE SPESE PER MISSIONE**

CONTO DEL BILANCIO - RIEPILOGO GENERALE DELLE SPESE PER MISSIONE ANNO 2019

MISSIONE	DENOMINAZIONE	Residui passivi al 1/1/2019 (RS)		Pagamenti in c/residui (PR)		Riaccertamento residui (R)				Residui passivi da esercizi precedenti (EP=RS-PR+R)	
		Previsioni definitive di competenza (CP)		Pagamenti in c/competenza (PC)		Impegni (I)		Economie di competenza (ECP=CP-I-FPV)		Residui passivi da esercizio di competenza (EC=I-PC)	
		Previsioni definitive di cassa (CS)		Totale pagamenti (TP=PR+PC)		Fondo pluriennale vincolato (FPV)				Totale residui passivi da riportare (TR=EP+EC)	
	<b>DISAVANZO DI AMMINISTRAZIONE</b>	CP	81.485.867,41								
	<b>DISAVANZO DERIVANTE DA DEBITO AUTORIZZATO E NON CONTRATTO <sup>(1)</sup></b>	CP	0,00								
<b>MISSIONE 1</b>	<b>Servizi istituzionali, generali e di gestione</b>	RS	302.578.508,70	PR	82.557.036,80	R	-15.838.696,65			EP	204.182.775,25
		CP	503.393.288,03	PC	250.059.591,37	I	424.745.259,14	ECP	64.869.418,22	EC	174.685.667,77
		CS	506.886.305,41	TP	332.616.628,17	FPV	13.778.610,67			TR	378.868.443,02
<b>MISSIONE 2</b>	<b>Giustizia</b>	RS	0,00	PR	0,00	R	0,00			EP	0,00
		CP	0,00	PC	0,00	I	0,00	ECP	0,00	EC	0,00
		CS	0,00	TP	0,00	FPV	0,00			TR	0,00
<b>MISSIONE 3</b>	<b>Ordine pubblico e sicurezza</b>	RS	29.715.262,50	PR	17.954.525,93	R	-2.046.367,62			EP	9.714.368,95
		CP	81.545.934,49	PC	57.174.122,04	I	74.870.799,38	ECP	5.859.570,71	EC	17.696.677,34
		CS	90.615.220,45	TP	75.128.647,97	FPV	815.564,40			TR	27.411.046,29
<b>MISSIONE 4</b>	<b>Istruzione e diritto allo studio</b>	RS	59.595.501,94	PR	28.442.515,58	R	-3.897.238,10			EP	27.255.748,26
		CP	82.505.081,64	PC	21.585.652,89	I	62.872.103,44	ECP	14.658.336,09	EC	41.286.450,55
		CS	114.377.000,95	TP	50.028.168,47	FPV	4.974.642,11			TR	68.542.198,81
<b>MISSIONE 5</b>	<b>Tutela e valorizzazione dei beni e attività culturali</b>	RS	13.239.260,82	PR	9.640.466,86	R	-135.587,42			EP	3.463.206,54
		CP	59.137.396,99	PC	8.141.911,55	I	11.964.700,17	ECP	14.902.172,80	EC	3.822.788,62
		CS	48.200.153,75	TP	17.782.378,41	FPV	32.270.524,02			TR	7.285.995,16
<b>MISSIONE 6</b>	<b>Politiche giovanili, sport e tempo libero</b>	RS	19.848.266,73	PR	10.086.708,57	R	-1.735.330,15			EP	8.026.228,01
		CP	9.538.630,98	PC	1.561.600,72	I	8.139.643,29	ECP	101.925,98	EC	6.578.042,57
		CS	20.548.251,17	TP	11.648.309,29	FPV	1.297.061,71			TR	14.604.270,58
<b>MISSIONE 7</b>	<b>Turismo</b>	RS	3.910.288,56	PR	2.366.036,50	R	-130.495,38			EP	1.413.756,68
		CP	3.349.619,14	PC	892.735,03	I	2.650.257,63	ECP	699.361,51	EC	1.757.522,60
		CS	5.731.612,46	TP	3.258.771,53	FPV	0,00			TR	3.171.279,28
<b>MISSIONE 8</b>	<b>Assetto del territorio ed edilizia abitativa</b>	RS	156.505.371,28	PR	33.907.742,81	R	-7.395.546,76			EP	115.202.081,71
		CP	113.688.274,81	PC	16.243.934,48	I	25.469.017,85	ECP	37.349.920,47	EC	9.225.083,37
		CS	163.267.750,40	TP	50.151.677,29	FPV	50.869.336,49			TR	124.427.165,08



CONTO DEL BILANCIO - RIEPILOGO GENERALE DELLE SPESE PER MISSIONE ANNO 2019

MISSIONE	DENOMINAZIONE	Residui passivi al 1/1/2019 (RS)		Pagamenti in c/residui (PR)		Riaccertamento residui (R)		Residui passivi da esercizi precedenti (EP=RS-PR+R)	
		Previsioni definitive di competenza (CP)		Pagamenti in c/competenza (PC)		Impegni (I)		Residui passivi da esercizio di competenza (EC=I-PC)	
		Previsioni definitive di cassa (CS)		Totale pagamenti (TP=PR+PC)		Fondo pluriennale vincolato (FPV)		Totale residui passivi da riportare (TR=EP+EC)	
<b>MISSIONE 9</b>	<b>Sviluppo sostenibile e tutela del territorio e dell'ambiente</b>	RS	323.156.735,70	PR	223.671.211,17	R	-828.187,93	EP	98.657.336,60
		CP	360.510.286,97	PC	19.583.638,04	I	266.115.921,31	ECP	73.873.261,14
		CS	480.889.067,62	TP	243.254.849,21	FPV	20.521.104,52	TR	345.189.619,87
<b>MISSIONE 10</b>	<b>Trasporti e diritto alla mobilità</b>	RS	313.956.809,99	PR	134.061.782,72	R	-6.355.374,98	EP	173.539.652,29
		CP	749.722.661,69	PC	152.259.483,95	I	364.874.100,26	ECP	301.847.280,33
		CS	845.755.380,43	TP	286.321.266,67	FPV	83.001.281,10	TR	386.154.268,60
<b>MISSIONE 11</b>	<b>Soccorso civile</b>	RS	1.946.045,28	PR	710.770,68	R	-396.265,71	EP	839.008,89
		CP	4.636.763,10	PC	1.609.427,02	I	2.683.164,23	ECP	1.953.598,87
		CS	5.354.290,95	TP	2.320.197,70	FPV	0,00	TR	1.912.746,10
<b>MISSIONE 12</b>	<b>Diritti sociali, politiche sociali e famiglia</b>	RS	154.618.750,00	PR	68.152.657,91	R	-5.829.670,82	EP	80.636.421,27
		CP	131.559.109,99	PC	27.945.051,69	I	85.089.279,10	ECP	34.349.012,10
		CS	220.284.528,14	TP	96.097.709,60	FPV	12.120.818,79	TR	137.780.648,68
<b>MISSIONE 13</b>	<b>Tutela della salute</b>	RS	0,00	PR	0,00	R	0,00	EP	0,00
		CP	0,00	PC	0,00	I	0,00	ECP	0,00
		CS	0,00	TP	0,00	FPV	0,00	TR	0,00
<b>MISSIONE 14</b>	<b>Sviluppo economico e competitività</b>	RS	4.463.370,40	PR	3.080.787,24	R	-212.058,89	EP	1.170.524,27
		CP	31.313.599,96	PC	25.670.687,45	I	28.749.696,67	ECP	1.844.777,23
		CS	31.688.632,26	TP	28.751.474,69	FPV	719.126,06	TR	4.249.533,49
<b>MISSIONE 15</b>	<b>Politiche per il lavoro e la formazione professionale</b>	RS	91.041,75	PR	73.883,11	R	-1.053,99	EP	16.104,65
		CP	802.855,69	PC	754.711,52	I	765.971,83	ECP	36.883,86
		CS	892.843,45	TP	828.594,63	FPV	0,00	TR	27.364,96
<b>MISSIONE 16</b>	<b>Agricoltura, politiche agroalimentari e pesca</b>	RS	0,00	PR	0,00	R	0,00	EP	0,00
		CP	0,00	PC	0,00	I	0,00	ECP	0,00
		CS	0,00	TP	0,00	FPV	0,00	TR	0,00
<b>MISSIONE 17</b>	<b>Energia e diversificazione delle fonti energetiche</b>	RS	17.460.992,02	PR	5.001.895,01	R	0,00	EP	12.459.097,01
		CP	11.790.200,74	PC	6.859.445,53	I	11.790.200,74	ECP	0,00
		CS	29.251.192,76	TP	11.861.340,54	FPV	0,00	TR	17.389.852,22

CONTO DEL BILANCIO - RIEPILOGO GENERALE DELLE SPESE PER MISSIONE ANNO 2019

MISSIONE	DENOMINAZIONE	Residui passivi al 1/1/2019 (RS)		Pagamenti in c/residui (PR)		Riaccertamento residui (R)		Residui passivi da esercizi precedenti (EP=RS-PR+R)	
		Previsioni definitive di competenza (CP)		Pagamenti in c/competenza (PC)		Impegni (I)		Residui passivi da esercizio di competenza (EC=I-PC)	
		Previsioni definitive di cassa (CS)		Totale pagamenti (TP=PR+PC)		Fondo pluriennale vincolato (FPV)		Totale residui passivi da riportare (TR=EP+EC)	
<b>MISSIONE 18</b>	<b>Relazioni con le altre autonomie territoriali e locali</b>	RS	0,00	PR	0,00	R	0,00	EP	0,00
		CP	0,00	PC	0,00	I	0,00	ECP	0,00
		CS	0,00	TP	0,00	FPV	0,00	TR	0,00
<b>MISSIONE 19</b>	<b>Relazioni internazionali</b>	RS	0,00	PR	0,00	R	0,00	EP	0,00
		CP	0,00	PC	0,00	I	0,00	ECP	0,00
		CS	0,00	TP	0,00	FPV	0,00	TR	0,00
<b>MISSIONE 20</b>	<b>Fondi e accantonamenti</b>	RS	0,00	PR	0,00	R	0,00	EP	0,00
		CP	448.167.494,89	PC	0,00	I	0,00	ECP	448.167.494,89
		CS	106.990.572,60	TP	0,00	FPV	0,00	TR	0,00
<b>MISSIONE 50</b>	<b>Debito pubblico</b>	RS	4.463,06	PR	0,00	R	-4.463,06	EP	0,00
		CP	355.301.636,21	PC	336.569.149,48	I	336.569.149,48	ECP	18.732.486,73
		CS	354.977.354,48	TP	336.569.149,48	FPV	0,00	TR	0,00
<b>MISSIONE 60</b>	<b>Anticipazioni finanziarie</b>	RS	722.153,61	PR	722.153,61	R	0,00	EP	0,00
		CP	500.000.000,00	PC	0,00	I	0,00	ECP	500.000.000,00
		CS	500.722.153,61	TP	722.153,61	FPV	0,00	TR	0,00
<b>MISSIONE 99</b>	<b>Servizi per conto terzi</b>	RS	512.214.394,06	PR	436.624.098,43	R	-607.661,45	EP	74.982.634,18
		CP	4.315.214.429,35	PC	1.929.880.927,37	I	2.394.302.056,21	ECP	1.920.912.373,14
		CS	4.287.588.004,38	TP	2.366.505.025,80	FPV	0,00	TR	539.403.763,02
<b>TOTALE DELLE MISSIONI</b>	RS	1.914.027.216,40	PR	1.057.054.272,93	R	-45.413.998,91	EP	811.558.944,56	
	CP	7.762.177.264,67	PC	2.856.792.070,13	I	4.101.651.320,73	ECP	3.440.157.874,07	
	CS	7.814.020.315,27	TP	3.913.846.343,06	FPV	220.368.069,87	TR	2.056.418.195,16	
<b>TOTALE GENERALE DELLE SPESE</b>	RS	1.914.027.216,40	PR	1.057.054.272,93	R	-45.413.998,91	EP	811.558.944,56	
	CP	7.843.663.132,08	PC	2.856.792.070,13	I	4.101.651.320,73	ECP	3.440.157.874,07	
	CS	7.814.020.315,27	TP	3.913.846.343,06	FPV	220.368.069,87	TR	2.056.418.195,16	

1) Solo per le Regioni e le Province autonome. L'importo del disavanzo da debito autorizzato e non contratto non è compreso nella voce precedente, concernente il disavanzo di amministrazione.



**Servizio Programmazione e Rendicontazione**

**RENDICONTO GESTIONE 2019**

## **RIEPILOGO DELLE SPESE PER TITOLO**

CONTO DEL BILANCIO - RIEPILOGO GENERALE DELLE SPESE ANNO 2019

MISSIONE, PROGRAMMA, TITOLO	DENOMINAZIONE	Residui passivi al 1/1/2019 (RS)		Pagamenti in c/residui (PR)		Riaccertamento residui (R)		Residui passivi da esercizi precedenti (EP=RS-PR+R)	
		Previsioni definitive di competenza (CP)		Pagamenti in c/competenza (PC)		Impegni (I)		Residui passivi da esercizio di competenza (EC=I-PC)	
		Previsioni definitive di cassa (CS)		Totale pagamenti (TP=PR+PC)		Fondo pluriennale vincolato (FPV)		Totale residui passivi da riportare (TR=EP+EC)	
	<b>DISAVANZO DI AMMINISTRAZIONE</b>	CP	81.485.867,41						
	<b>DISAVANZO DERIVANTE DA DEBITO AUTORIZZATO E NON CONTRATTO (1)</b>	CP	0,00						
Titolo 1	<b>Spese correnti</b>	RS	958.917.891,03	PR	460.903.957,27	R	-28.731.700,06	EP	469.282.233,70
		CP	1.724.676.983,79	PC	563.120.488,49	I	1.166.876.682,79	EC	603.756.194,30
		CS	1.653.611.548,15	TP	1.024.024.445,76	FPV	15.894.724,65	TR	1.073.038.428,00
Titolo 2	<b>Spese in conto capitale</b>	RS	442.890.468,25	PR	159.526.217,23	R	-16.070.174,34	EP	267.294.076,68
		CP	951.584.343,90	PC	111.799.810,85	I	288.481.738,31	EC	176.681.927,46
		CS	1.102.443.536,84	TP	271.326.028,08	FPV	204.473.345,22	TR	443.976.004,14
Titolo 3	<b>Spese per incremento attività finanziarie</b>	RS	0,00	PR	0,00	R	0,00	EP	0,00
		CP	0,00	PC	0,00	I	0,00	EC	0,00
		CS	0,00	TP	0,00	FPV	0,00	TR	0,00
Titolo 4	<b>Rimborso Prestiti</b>	RS	4.463,06	PR	0,00	R	-4.463,06	EP	0,00
		CP	270.701.507,63	PC	251.990.843,42	I	251.990.843,42	EC	0,00
		CS	270.377.225,90	TP	251.990.843,42	FPV	0,00	TR	0,00
Titolo 5	<b>Chiusura Anticipazioni ricevute da istituto tesoriere/cassiere</b>	RS	0,00	PR	0,00	R	0,00	EP	0,00
		CP	500.000.000,00	PC	0,00	I	0,00	EC	0,00
		CS	500.000.000,00	TP	0,00	FPV	0,00	TR	0,00
Titolo 7	<b>Uscite per conto terzi e partite di giro</b>	RS	512.214.394,06	PR	436.624.098,43	R	-607.661,45	EP	74.982.634,18
		CP	4.315.214.429,35	PC	1.929.880.927,37	I	2.394.302.056,21	EC	464.421.128,84
		CS	4.287.588.004,38	TP	2.366.505.025,80	FPV	0,00	TR	539.403.763,02
	<b>TOTALE DEI TITOLI</b>	RS	1.914.027.216,40	PR	1.057.054.272,93	R	-45.413.998,91	EP	811.558.944,56
		CP	7.762.177.264,67	PC	2.856.792.070,13	I	4.101.651.320,73	EC	1.244.859.250,60
		CS	7.814.020.315,27	TP	3.913.846.343,06	FPV	220.368.069,87	TR	2.056.418.195,16
	<b>TOTALE GENERALE DELLE SPESE</b>	RS	1.914.027.216,40	PR	1.057.054.272,93	R	-45.413.998,91	EP	811.558.944,56
		CP	7.843.663.132,08	PC	2.856.792.070,13	I	4.101.651.320,73	EC	1.244.859.250,60
		CS	7.814.020.315,27	TP	3.913.846.343,06	FPV	220.368.069,87	TR	2.056.418.195,16

1) Solo per le Regioni e le Province autonome. L'importo del disavanzo da debito autorizzato e non contratto non è compreso nella voce precedente, concernente il disavanzo di amministrazione.



**Servizio Programmazione e Rendicontazione**

**RENDICONTO GESTIONE 2019**

## **QUADRO GENERALE RIASSUNTIVO**

**QUADRO GENERALE RIASSUNTIVO 2019**

ENTRATE	ACCERTAMENTI	INCASSI	SPESE	IMPEGNI	PAGAMENTI
<b>Fondo di cassa all'inizio dell'esercizio</b>		112.958.721,06			
<b>Utilizzo avanzo di amministrazione<sup>(1)</sup></b> <i>di cui Utilizzo Fondo anticipazioni di liquidità</i>	81.479.473,59 0,00		<b>Disavanzo di amministrazione<sup>(3)</sup></b>	81.485.867,41	
<b>Fondo pluriennale vincolato di parte corrente<sup>(2)</sup></b>	23.023.179,23		<b>Disavanzo derivante da debito autorizzato e non contratto ripianato con accensione di prestiti<sup>(4)</sup></b>	0,00	
<b>Fondo pluriennale vincolato in c/capitale<sup>(2)</sup></b> <i>di cui Fondo pluriennale vincolato in c/capitale finanziato da debito</i>	147.288.119,79 0,00				
<b>Fondo pluriennale vincolato per incremento di attività finanziarie<sup>(2)</sup></b>	0,00				
<b>Titolo 1 - Entrate correnti di natura tributaria, contributiva e perequativa</b>	933.804.197,13	795.685.235,02	<b>Titolo 1 - Spese correnti</b> <i>Fondo pluriennale vincolato in parte corrente<sup>(5)</sup></i>	1.166.876.682,79 15.894.724,65	1.024.024.445,76
<b>Titolo 2 - Trasferimenti correnti</b>	188.486.676,54	146.660.534,48			
<b>Titolo 3 - Entrate extratributarie</b>	306.982.052,03	129.103.317,97			
<b>Titolo 4 - Entrate in conto capitale</b>	251.078.594,72	152.887.826,68	<b>Titolo 2 - Spese in conto capitale</b> <i>Fondo pluriennale vincolato in c/capitale<sup>(5)</sup></i> <i>di cui Fondo pluriennale vincolato in c/capitale finanziato da debito</i>	288.481.738,31 204.473.345,22 0,00	271.326.028,08
<b>Titolo 5 - Entrate da riduzione di attività finanziarie</b>	1.390.000,00	6.774.097,30	<b>Titolo 3 - Spese per incremento di attività finanziarie</b> <i>Fondo pluriennale vincolato per attività finanziarie<sup>(5)</sup></i>	0,00	0,00
<b>Totale entrate finali</b>	1.681.741.520,42	1.231.111.011,45	<b>Totale spese finali</b>	1.675.726.490,97	1.295.350.473,84
<b>Titolo 6 - Accensione di prestiti</b>	350.050.476,83	241.238.281,88	<b>Titolo 4 - Rimborso di prestiti</b> <i>Fondo anticipazioni di liquidità<sup>(6)</sup></i>	251.990.843,42 0,00	251.990.843,42
<b>Titolo 7 - Anticipazioni da istituto tesoriere/cassiere</b>	0,00	0,00	<b>Titolo 5 - Chiusura Anticipazioni da istituto tesoriere/cassiere</b>	0,00	0,00
<b>Titolo 9 - Entrate per conto di terzi e partite di giro</b>	2.394.302.056,21	2.387.649.336,62	<b>Titolo 7 - Spese per conto terzi e partite di giro</b>	2.394.302.056,21	2.366.505.025,80
<b>Totale entrate dell'esercizio</b>	4.426.094.053,46	3.859.998.629,95	<b>Totale spese dell'esercizio</b>	4.322.019.390,60	3.913.846.343,06
<b>TOTALE COMPLESSIVO ENTRATE</b>	4.677.884.826,07	3.972.957.351,01	<b>TOTALE COMPLESSIVO SPESE</b>	4.403.505.258,01	3.913.846.343,06
<b>DISAVANZO DI COMPETENZA</b> <i>di cui Disavanzo da debito autorizzato e non contratto formatosi nell'esercizio<sup>(7)</sup></i>	0,00 0,00		<b>AVANZO DI COMPETENZA/FONDO DI CASSA</b>	274.379.568,06	59.111.007,95
<b>TOTALE A PAREGGIO</b>	4.677.884.826,07	3.972.957.351,01	<b>TOTALE A PAREGGIO</b>	4.677.884.826,07	3.972.957.351,01

(1) Per "Utilizzo avanzo" si intende l'avanzo applicato al bilancio: indicare l'importo dello stanziamento definitivo di bilancio.  
 (2) Indicare l'importo iscritto in entrata del conto del bilancio alla corrispondente voce riguardante il fondo pluriennale vincolato.  
 (3) Corrisponde alla prima voce del conto del bilancio spese. Non comprende il disavanzo da debito non contratto delle Regioni e delle Province autonome.  
 (4) Inserire solo l'importo del disavanzo da debito autorizzato e non contratto ripianato nel corso dell'esercizio attraverso l'accensione dei prestiti.  
 (5) Indicare la somma degli stanziamenti riguardanti il corrispondente fondo pluriennale vincolato di spesa iscritti nel conto del bilancio (FPV corrente, FPV c/capitale o FPV per partite finanziarie).  
 (6) Indicare l'importo dello stanziamento definitivo di bilancio.  
 (7) Solo per le regioni. Il disavanzo da debito autorizzato e non contratto formatosi nell'esercizio non può avere un importo superiore a quello del disavanzo dell'esercizio e non rileva ai fini dell'equilibrio di bilancio di cui all'articolo 1, comma 821 della legge n. 145 del 2018.  
 (8) Inserire il totale della colonna c) dell'allegato a/1 "Elenco analitico delle risorse accantonate nel risultato di amministrazione" al netto dell'accantonamento al Fondo anticipazioni di liquidità, già considerato ai fini della determinazione dell'avanzo/disavanzo di competenza.  
 (9) Inserire l'importo della prima colonna della riga n) dell'allegato a/2 "Elenco analitico delle risorse vincolate nel risultato di amministrazione".  
 (10) Inserire il totale della colonna d) dell'allegato a/1 "Elenco analitico delle risorse accantonate nel risultato di amministrazione" al netto dell'accantonamento al Fondo anticipazioni di liquidità, già considerato ai fini della determinazione dell'avanzo/disavanzo di competenza.

GESTIONE DEL BILANCIO	
a) Avanzo di competenza (+) / Disavanzo di competenza (-)	274.379.568,06
b) Risorse accantonate stanziare nel bilancio dell'esercizio N (+) <sup>(8)</sup>	347.139.329,75
c) Risorse vincolate nel bilancio (+) <sup>(9)</sup>	108.750.718,38
<b>d) Equilibri di bilancio (d=a-b-c)</b>	<b>-181.510.480,07</b>

GESTIONE DEGLI ACCANTONAMENTI IN SEDE DI RENDICONTO	
d) Equilibri di bilancio (+) / (-)	-181.510.480,07
e) Variazione accantonamenti effettuata in sede di rendiconto (+) / (-) <sup>(10)</sup>	1.013.726.598,94
<b>f) Equilibrio complessivo (f=d-e)</b>	<b>-1.195.237.079,01</b>



**Servizio Programmazione e Rendicontazione**

**RENDICONTO GESTIONE 2019**

## **VERIFICA DEGLI EQUILIBRI**

**VERIFICA EQUILIBRI**  
**(solo per gli Enti locali)**  
**2019**

EQUILIBRIO ECONOMICO-FINANZIARIO		COMPETENZA 2019 (ACCERTAMENTI E IMPEGNI IMPUTATI ALL'ESERCIZIO)
A) Fondo pluriennale vincolato per spese correnti iscritto in entrata	(+)	23.023.179,23
AA) Recupero disavanzo di amministrazione esercizio precedente	(-)	81.485.867,41
B) Entrate titoli 1.00 – 2.00 - 3.00	(+)	1.429.272.925,70
<i>di cui per estinzione anticipata di prestiti</i>		0,00
C) Entrate Titolo 4.02.06 – Contributi agli investimenti direttamente destinati al rimborso dei prestiti da amministrazioni pubbliche	(+)	0,00
D) Spese Titolo 1.00 – Spese correnti	(-)	1.166.876.682,79
D1) Fondo pluriennale vincolato di parte corrente (di spesa)	(-)	15.894.724,65
E) Spese Titolo 2.04 – Altri trasferimenti in conto capitale	(-)	4.118.309,22
E1) Fondo pluriennale vincolato di spesa – Titolo 2.04 Altri trasferimenti in conto capitale	(-)	2.436.240,38
F1) Spese Titolo 4.00 – Quote di capitale amm.to dei mutui e prestiti obbligazionari	(-)	251.990.843,42
<i>di cui per estinzione anticipata di prestiti</i>		0,00
F2) Fondo anticipazioni di liquidità	(-)	0,00
<b>G) Somma finale (G=A-AA+B+C-D-D1-E-E1-F1-F2)</b>		<b>-70.506.562,94</b>
<b>ALTRE POSTE DIFFERENZIALI, PER ECCEZIONI PREVISTE DA NORME DI LEGGE E DAI PRINCIPI CONTABILI, CHE HANNO EFFETTO SULL'EQUILIBRIO EX ARTICOLO 162, COMMA 6, DEL TESTO UNICO DELLE LEGGI SULL'ORDINAMENTO DEGLI ENTI LOCALI</b>		
H) Utilizzo avanzo di amministrazione per spese correnti	(+)	62.054.795,81
<i>di cui per estinzione anticipata di prestiti</i>		0,00
I) Entrate di parte capitale destinate a spese correnti in base a specifiche disposizioni di legge o dei principi contabili	(+)	195.628.754,93
<i>di cui per estinzione anticipata di prestiti</i>		0,00
L) Entrate di parte corrente destinate a spese di investimento in base a specifiche disposizioni di legge o dei principi contabili	(-)	324.399,35
M) Entrate da accensione di prestiti destinate a estinzione anticipata dei prestiti	(+)	0,00
<b>O1) RISULTATO DI COMPETENZA DI PARTE CORRENTE (O1=G+H+I-L+M)</b>		<b>186.852.588,45</b>
– Risorse accantonate di parte corrente stanziare nel bilancio dell'esercizio 2019	(-)	347.139.329,75
– Risorse vincolate di parte corrente nel bilancio	(-)	33.539.237,22
<b>O2) EQUILIBRIO DI BILANCIO DI PARTE CORRENTE</b>		<b>-193.825.978,52</b>
– Variazioni accantonamenti di parte corrente effettuata in sede di rendiconto (+)/(-)	(-)	1.013.726.598,94
<b>O3) EQUILIBRIO COMPLESSIVO DI PARTE CORRENTE</b>		<b>-1.207.552.577,46</b>



**VERIFICA EQUILIBRI**  
**(solo per gli Enti locali)**  
**2019**

EQUILIBRIO ECONOMICO-FINANZIARIO		COMPETENZA 2019 (ACCERTAMENTI E IMPEGNI IMPUTATI ALL'ESERCIZIO)
P) Utilizzo avanzo di amministrazione per spese di investimento	(+)	19.424.677,78
Q) Fondo pluriennale vincolato per spese in conto capitale iscritto in entrata	(+)	147.288.119,79
R) Entrate Titoli 4.00 – 5.00 – 6.00	(+)	602.519.071,55
C) Entrate Titolo 4.02.06 – Contributi agli investimenti direttamente destinati al rimborso dei prestiti da amministrazioni pubbliche	(-)	0,00
I) Entrate di parte capitale destinate a spese correnti in base a specifiche disposizioni di legge o dei principi contabili	(-)	195.628.754,93
S1) Entrate Titolo 5.02 per Riscossione crediti di breve termine	(-)	0,00
S2) Entrate Titolo 5.03 per Riscossione crediti di medio-lungo termine	(-)	0,00
T) Entrate Titolo 5.04 relative a Altre entrate per riduzione di attività finanziarie	(-)	0,00
L) Entrate di parte corrente destinate a spese di investimento in base a specifiche disposizioni di legge o dei principi contabili	(+)	324.399,35
M) Entrate da accensione di prestiti destinate a estinzione anticipata dei prestiti	(-)	0,00
U) Spese Titolo 2.00 – Spese in conto capitale	(-)	288.481.738,31
U1) Fondo pluriennale vincolato in c/capitale (di spesa)	(-)	204.473.345,22
V) Spese Titolo 3.01 per Acquisizioni di attività finanziarie	(-)	0,00
E) Spese Titolo 2.04 – Trasferimenti in conto capitale	(+)	6.554.549,60
<b>Z1) RISULTATO DI COMPETENZA IN C/CAPITALE (Z1=P+Q+R-C-I-S1-S2-T+L-M-U-U1-V+E)</b>		<b>87.526.979,61</b>
– Risorse accantonate in c/capitale stanziato nel bilancio dell'esercizio 2019	(-)	0,00
– Risorse vincolate in c/capitale nel bilancio	(-)	75.211.481,16
<b>Z2) EQUILIBRIO DI BILANCIO IN C/CAPITALE</b>		<b>12.315.498,45</b>
– Variazioni accantonamenti in c/capitale effettuata in sede di rendiconto (+)/(-)	(-)	0,00
<b>Z3) EQUILIBRIO COMPLESSIVO IN CAPITALE</b>		<b>12.315.498,45</b>

**VERIFICA EQUILIBRI**  
**(solo per gli Enti locali)**  
**2019**

EQUILIBRIO ECONOMICO-FINANZIARIO		COMPETENZA 2019 (ACCERTAMENTI E IMPEGNI IMPUTATI ALL'ESERCIZIO)
S1) Entrate Titolo 5.02 per Riscossione crediti di breve termine	(+)	0,00
S2) Entrate Titolo 5.03 per Riscossione crediti di medio-lungo termine	(+)	0,00
T) Entrate Titolo 5.04 relative a Altre entrate per riduzione di attività finanziarie	(+)	0,00
X1) Spese Titolo 3.02 per Concessione crediti di breve termine	(-)	0,00
X2) Spese Titolo 3.03 per Concessione crediti di medio-lungo termine	(-)	0,00
Y) Spese Titolo 3.04 per Altre spese per incremento di attività finanziarie	(-)	0,00
<b>W1) RISULTATO DI COMPETENZA (W1=O1+Z1+S1+S2+T-X1-X2-Y)</b>		<b>274.379.568,06</b>
– Risorse accantonate stanziato nel bilancio dell'esercizio 2019	(-)	347.139.329,75
– Risorse vincolate nel bilancio	(-)	108.750.718,38
<b>W2) EQUILIBRIO DI BILANCIO</b>		<b>-181.510.480,07</b>
– Variazioni accantonamenti effettuata in sede di rendiconto (+)/(-)	(-)	1.013.726.598,94
<b>W3) EQUILIBRIO COMPLESSIVO</b>		<b>-1.195.237.079,01</b>

**Saldo corrente ai fini della copertura degli investimenti pluriennali:**

O1) Risultato di competenza di parte corrente		186.852.588,45
Utilizzo risultato di amministrazione per il finanziamento di spese correnti (H)	(-)	62.054.795,81
Entrate non ricorrenti che non hanno dato copertura a impegni	(-)	0,00
– Risorse accantonate di parte corrente stanziato nel bilancio dell'esercizio 2019 <sup>(1)</sup>	(-)	347.139.329,75
– Variazioni accantonamenti di parte corrente effettuata in sede di rendiconto (+)/(-) <sup>(2)</sup>	(-)	1.013.726.598,94
– Risorse vincolate di parte corrente nel bilancio <sup>(3)</sup>	(-)	33.539.237,22
<b>Equilibrio di parte corrente ai fini della copertura degli investimenti pluriennali</b>		<b>-1.269.607.373,27</b>

A) Indicare l'importo iscritto in entrata del conto del bilancio alla corrispondente voce riguardante il fondo pluriennale vincolato.

C) Si tratta delle entrate in conto capitale relative ai soli contributi agli investimenti destinati al rimborso prestiti corrispondenti alla voce del piano dei conti finanziario con codifica E.4.02.06.00.000.

D1) Indicare l'importo complessivo delle voci relative al corrispondente fondo pluriennale vincolato risultante in spesa del conto del bilancio.

E) Si tratta delle spese del titolo 2 per trasferimenti in conto capitale corrispondenti alla voce del piano dei conti finanziario con codifica U.2.04.00.00.000.

Q) Indicare l'importo iscritto in entrata del conto del bilancio alla corrispondente voce riguardante il fondo pluriennale vincolato.

S1) Si tratta delle entrate del titolo 5 limitatamente alle riscossione crediti di breve termine corrispondenti alla voce del piano dei conti finanziario con codifica E.5.02.00.00.000.

S2) Si tratta delle entrate del titolo 5 limitatamente alle riscossione crediti di medio-lungo termine corrispondenti alla voce del piano dei conti finanziario con codifica E.5.03.00.00.000.

T) Si tratta delle entrate del titolo 5 limitatamente alle altre entrate per riduzione di attività finanziarie corrispondenti alla voce del piano dei conti finanziario con codifica E.5.04.00.00.000.

U1) Indicare l'importo complessivo delle voci relative al corrispondente fondo pluriennale vincolato risultante in spesa del conto del bilancio.

X1) Si tratta delle spese del titolo 3 limitatamente alle concessione crediti di breve termine corrispondenti alla voce del piano dei conti finanziario con codifica U.3.02.00.00.000.

X2) Si tratta delle spese del titolo 3 limitatamente alle concessione crediti di medio-lungo termine corrispondenti alla voce del piano dei conti finanziario con codifica U.3.03.00.00.000.

Y) Si tratta delle spese del titolo 3 limitatamente alle altre spese per incremento di attività finanziarie corrispondenti alla voce del piano dei conti finanziario con codifica U.3.04.00.00.000.

(1) Inserire la quota corrente del totale della colonna c) dell'allegato a/1 "Elenco analitico delle risorse accantonate nel risultato di amministrazione".

(2) Inserire la quota corrente del I totale della colonna d) dell'allegato a/1 "Elenco analitico delle risorse accantonate nel risultato di amministrazione" al netto dell'accantonamento al Fondo anticipazioni di liquidità, già considerato ai fini della determinazione.

(3) Inserire l'importo della quota corrente della prima colonna della riga n) dell'allegato a/2 "Elenco analitico delle risorse vincolate nel risultato di amministrazione".



Servizio Programmazione e Rendicontazione

## **RENDICONTO GESTIONE 2019**

# **CONTO ECONOMICO**

## CONTO ECONOMICO

## Allegato n. 10 - Rendiconto della gestione

CONTO ECONOMICO		Anno	Anno - 1	riferimento art. 2425 cc	riferimento DM 26/4/95
<b>A) COMPONENTI POSITIVI DELLA GESTIONE</b>					
1	<b>Proventi da tributi</b>	<b>612.438.562,39</b>	<b>590.143.761,35</b>		
2	<b>Proventi da fondi perequativi</b>	<b>327.711.729,54</b>	<b>328.307.356,17</b>		
3	<b>Proventi da trasferimenti e contributi</b>	<b>420.866.919,87</b>	<b>435.146.331,02</b>		
a	<i>Proventi da trasferimenti correnti</i>	188.486.676,54	167.039.724,70		<b>A5c</b>
b	<i>Quota annuale di contributi agli investimenti</i>				<b>E20c</b>
c	<i>Contributi agli investimenti</i>	232.380.243,33	268.106.606,32		
4	<b>Ricavi delle vendite e prestazioni e proventi da servizi pubblici</b>	<b>98.522.080,35</b>	<b>82.282.351,99</b>	<b>A1</b>	<b>A1a</b>
a	<i>Proventi derivanti dalla gestione dei beni</i>	50.289.401,16	44.206.179,23		
b	<i>Ricavi della vendita di beni</i>				
c	<i>Ricavi e proventi dalla prestazione di servizi</i>	48.232.679,19	38.076.172,76		
5	<b>Variazioni nelle rimanenze di prodotti in corso di lavorazione, etc. (+/-)</b>			<b>A2</b>	<b>A2</b>
6	<b>Variazione dei lavori in corso su ordinazione</b>			<b>A3</b>	<b>A3</b>
7	<b>Incrementi di immobilizzazioni per lavori interni</b>			<b>A4</b>	<b>A4</b>
8	<b>Altri ricavi e proventi diversi</b>	<b>194.556.995,95</b>	<b>196.457.973,57</b>	<b>A5</b>	<b>A5 a e b</b>
<b>TOTALE COMPONENTI POSITIVI DELLA GESTIONE (A)</b>		<b>1.654.096.288,10</b>	<b>1.632.337.774,10</b>		
<b>B) COMPONENTI NEGATIVI DELLA GESTIONE</b>					
9	<b>Acquisto di materie prime e/o beni di consumo</b>	<b>7.243.638,54</b>	<b>2.893.329,35</b>	<b>B6</b>	<b>B6</b>
10	<b>Prestazioni di servizi</b>	<b>554.231.152,87</b>	<b>551.479.366,14</b>	<b>B7</b>	<b>B7</b>
11	<b>Utilizzo beni di terzi</b>	<b>4.498.503,65</b>	<b>5.063.823,92</b>	<b>B8</b>	<b>B8</b>
12	<b>Trasferimenti e contributi</b>	<b>84.241.632,00</b>	<b>74.152.815,52</b>		
a	<i>Trasferimenti correnti</i>	74.450.541,75	72.949.946,12		
b	<i>Contributi agli investimenti ad Amministrazioni pubb.</i>	4.283.575,40	1.202.869,40		
c	<i>Contributi agli investimenti ad altri soggetti</i>	5.507.514,85			
13	<b>Personale</b>	<b>259.374.504,56</b>	<b>287.958.002,42</b>	<b>B9</b>	<b>B9</b>
14	<b>Ammortamenti e svalutazioni</b>	<b>143.589.915,82</b>	<b>269.583.534,51</b>	<b>B10</b>	<b>B10</b>
a	<i>Ammortamenti di immobilizzazioni Immateriali</i>	508.971,46	596.927,39	<b>B10a</b>	<b>B10a</b>
b	<i>Ammortamenti di immobilizzazioni materiali</i>	58.695.615,46	58.935.638,19	<b>B10b</b>	<b>B10b</b>
c	<i>Altre svalutazioni delle immobilizzazioni</i>			<b>B10c</b>	<b>B10c</b>
d	<i>Svalutazione dei crediti</i>	84.385.328,90	210.050.968,93	<b>B10d</b>	<b>B10d</b>
15	<b>Variazioni nelle rimanenze di materie prime e/o beni di consumo (+/-)</b>	<b>-34.100,00</b>	<b>114.753,00</b>	<b>B11</b>	<b>B11</b>
16	<b>Accantonamenti per rischi</b>		<b>568.634.467,07</b>	<b>B12</b>	<b>B12</b>
17	<b>Altri accantonamenti</b>			<b>B13</b>	<b>B13</b>
18	<b>Oneri diversi di gestione</b>	<b>161.677.650,15</b>	<b>70.874.319,65</b>	<b>B14</b>	<b>B14</b>
<b>TOTALE COMPONENTI NEGATIVI DELLA GESTIONE (B)</b>		<b>1.214.822.897,59</b>	<b>1.830.754.411,58</b>		
<b>DIFFERENZA FRA COMP. POSITIVI E NEGATIVI DELLA GESTIONE ( A-B)</b>		<b>439.273.390,51</b>	<b>-198.416.637,48</b>		
<b>C) PROVENTI ED ONERI FINANZIARI</b>					
<i>Proventi finanziari</i>					
19	<b>Proventi da partecipazioni</b>	<b>360.000,00</b>	<b>148.750,00</b>	<b>C15</b>	<b>C15</b>
a	<i>da società controllate</i>				
b	<i>da società partecipate</i>	360.000,00	148.750,00		
c	<i>da altri soggetti</i>				
20	<b>Altri proventi finanziari</b>	<b>12.354.581,68</b>	<b>15.591.376,65</b>	<b>C16</b>	<b>C16</b>
<b>Totale proventi finanziari</b>		<b>12.714.581,68</b>	<b>15.740.126,65</b>		
<i>Oneri finanziari</i>					
21	<b>Interessi ed altri oneri finanziari</b>	<b>85.615.163,63</b>	<b>86.884.949,66</b>	<b>C17</b>	<b>C17</b>
a	<i>Interessi passivi</i>	85.615.163,63	86.884.949,66		
b	<i>Altri oneri finanziari</i>				
<b>Totale oneri finanziari</b>		<b>85.615.163,63</b>	<b>86.884.949,66</b>		
<b>TOTALE PROVENTI ED ONERI FINANZIARI (C)</b>		<b>-72.900.581,95</b>	<b>-71.144.823,01</b>		

CONTO ECONOMICO		Anno	Anno - 1	riferimento art. 2425 cc	riferimento DM 26/4/95
	<b>D) RETTIFICHE DI VALORE ATTIVITA' FINANZIARIE</b>				
22	Rivalutazioni			<b>D18</b>	<b>D18</b>
23	Svalutazioni			<b>D19</b>	<b>D19</b>
	<b>TOTALE RETTIFICHE (D)</b>				
	<b>E) PROVENTI ED ONERI STRAORDINARI</b>				
24	<b>Proventi straordinari</b>	<b>909.156.773,09</b>	<b>688.998.679,07</b>	<b>E20</b>	<b>E20</b>
a	<i>Proventi da permessi di costruire</i>	3.209.970,76	1.362.659,72		
b	<i>Proventi da trasferimenti in conto capitale</i>	8.029,73			
c	<i>Sopravvenienze attive e insussistenze del passivo</i>	904.881.979,62	687.636.019,35		<b>E20b</b>
d	<i>Plusvalenze patrimoniali</i>	1.056.792,98			<b>E20c</b>
e	<i>Altri proventi straordinari</i>				
	<b>Totale proventi straordinari</b>	<b>909.156.773,09</b>	<b>688.998.679,07</b>		
25	<b>Oneri straordinari</b>	<b>976.956.817,04</b>	<b>609.622.394,78</b>	<b>E21</b>	<b>E21</b>
a	<i>Trasferimenti in conto capitale</i>	4.118.309,22			
b	<i>Sopravvenienze passive e insussistenze dell'attivo</i>	972.838.507,82	609.622.394,78		<b>E21b</b>
c	<i>Minusvalenze patrimoniali</i>				<b>E21a</b>
d	<i>Altri oneri straordinari</i>				<b>E21d</b>
	<b>Totale oneri straordinari</b>	<b>976.956.817,04</b>	<b>609.622.394,78</b>		
	<b>TOTALE PROVENTI ED ONERI STRAORDINARI (E)</b>	<b>-67.800.043,95</b>	<b>79.376.284,29</b>		
	<b>RISULTATO PRIMA DELLE IMPOSTE (A-B+C+D+E)</b>	<b>298.572.764,61</b>	<b>-190.185.176,20</b>		
26	Imposte (*)	<b>15.322.588,23</b>	<b>17.051.567,42</b>	<b>22</b>	<b>22</b>
27	<b>RISULTATO DELL'ESERCIZIO</b>	<b>283.250.176,38</b>	<b>-207.236.743,62</b>	<b>23</b>	<b>23</b>



Servizio Programmazione e Rendicontazione

## **RENDICONTO GESTIONE 2019**

# **STATO PATRIMONIALE**

## Allegato n. 10 - Rendiconto della gestione

## STATO PATRIMONIALE - ATTIVO

STATO PATRIMONIALE (ATTIVO)		Anno	Anno - 1	riferimento art.2424 CC	riferimento DM 26/4/95
<b>A) CREDITI vs. LO STATO ED ALTRE AMMINISTRAZIONI PUBBLICHE PER LA PARTECIPAZIONE AL FONDO DI DOTAZIONE</b>				<b>A</b>	<b>A</b>
<b>TOTALE CREDITI vs PARTECIPANTI (A)</b>					
<b>B) IMMOBILIZZAZIONI</b>					
<b><u>Immobilizzazioni immateriali</u></b>				<b>BI</b>	<b>BI</b>
I	1 Costi di impianto e di ampliamento			<b>B11</b>	<b>B11</b>
	2 Costi di ricerca sviluppo e pubblicità	109.367,02		<b>B12</b>	<b>B12</b>
	3 Diritti di brevetto ed utilizzazione opere dell'ingegno	1.926.518,79	2.387.709,56	<b>B13</b>	<b>B13</b>
	4 Concessioni, licenze, marchi e diritti simile			<b>B14</b>	<b>B14</b>
	5 Avviamento			<b>B15</b>	<b>B15</b>
	6 Immobilizzazioni in corso ed acconti	2.136.980,25	365.460,00	<b>B16</b>	<b>B16</b>
	9 Altre			<b>B17</b>	<b>B17</b>
<b>Totale immobilizzazioni immateriali</b>		<b>4.172.866,06</b>	<b>2.753.169,56</b>		
<b><u>Immobilizzazioni materiali (3)</u></b>					
II	1 Beni demaniali	2.327.344.365,73	2.371.261.887,91		
	1.1 Terreni	222.458.282,00	222.458.282,00		
	1.2 Fabbricati	2.074.498.113,61	2.116.862.776,87		
	1.3 Infrastrutture	19.056.939,27	20.259.353,94		
	1.9 Altri beni demaniali	11.331.030,85	11.681.475,10		
III	2 Altre immobilizzazioni materiali (3)	1.166.152.779,42	1.062.157.094,58		
	2.1 Terreni	62.919.240,58	60.348.222,00	<b>BII1</b>	<b>BII1</b>
	a di cui in leasing finanziario				
	2.2 Fabbricati	516.581.346,86	549.546.586,26		
	a di cui in leasing finanziario				
	2.3 Impianti e macchinari	343.939,49	325.208,65	<b>BII2</b>	<b>BII2</b>
	a di cui in leasing finanziario				
	2.4 Attrezzature industriali e commerciali	2.486.260,30	266.054,96	<b>BII3</b>	<b>BII3</b>
	2.5 Mezzi di trasporto	475.541.549,34	363.501.074,36		
	2.6 Macchine per ufficio e hardware	591.253,48	442.470,11		
	2.7 Mobili e arredi	987.265,34	835.419,46		
	2.8 Infrastrutture	43.508.807,12	44.854.440,33		
	2.99 Altri beni materiali	63.193.116,91	42.037.618,45		
	3 Immobilizzazioni in corso ed acconti	5.078.629.320,54	4.946.222.322,46	<b>BII5</b>	<b>BII5</b>
<b>Totale immobilizzazioni materiali</b>		<b>8.572.126.465,69</b>	<b>8.379.641.304,95</b>		
<b><u>Immobilizzazioni Finanziarie (1)</u></b>					
IV	1 Partecipazioni in	380.148.486,92	384.447.424,94	<b>BIII1</b>	<b>BIII1</b>
	a imprese controllate			<b>BIII1a</b>	<b>BIII1a</b>
	b imprese partecipate	380.148.486,92	384.447.424,94	<b>BIII1b</b>	<b>BIII1b</b>
	c altri soggetti				
	2 Crediti verso			<b>BIII2</b>	<b>BIII2</b>
	a altre amministrazioni pubbliche				
	b imprese controllate			<b>BIII2a</b>	<b>BIII2a</b>
	c imprese partecipate			<b>BIII2b</b>	<b>BIII2b</b>
	d altri soggetti			<b>BIII2c</b>	<b>BIII2d</b>
	3 Altri titoli			<b>BIII3</b>	
<b>Totale immobilizzazioni finanziarie</b>		<b>380.148.486,92</b>	<b>384.447.424,94</b>		
<b>TOTALE IMMOBILIZZAZIONI (B)</b>		<b>8.956.447.818,67</b>	<b>8.766.841.899,45</b>		

## Allegato n. 10 - Rendiconto della gestione

## STATO PATRIMONIALE - ATTIVO

STATO PATRIMONIALE (ATTIVO)		Anno	Anno - 1	riferimento art.2424 CC	riferimento DM 26/4/95
<b>C) ATTIVO CIRCOLANTE</b>					
<b>I</b>	<b><u>Rimanenze</u></b>	120.600,00	86.500,00	<b>CI</b>	<b>CI</b>
	<b>Totale rimanenze</b>	<b>120.600,00</b>	<b>86.500,00</b>		
<b>II</b>	<b><u>Crediti (2)</u></b>				
1	Crediti di natura tributaria	256.968.099,66	232.367.551,49		
a	Crediti da tributi destinati al finanziamento della sanità				
b	Altri crediti da tributi	256.906.574,97	230.429.831,53		
c	Crediti da Fondi perequativi	61.524,69	1.937.719,96		
2	Crediti per trasferimenti e contributi	770.869.549,54	644.427.063,90		
a	verso amministrazioni pubbliche	668.022.106,17	545.783.591,34		
b	imprese controllate			<b>CII2</b>	<b>CII2</b>
c	imprese partecipate	96.120.945,68	92.186.074,04	<b>CII3</b>	<b>CII3</b>
d	verso altri soggetti	6.726.497,69	6.457.398,52		
3	Verso clienti ed utenti	63.564.459,74	85.992.941,87	<b>CII1</b>	<b>CII1</b>
4	Altri Crediti	425.660.238,10	595.002.710,79	<b>CII5</b>	<b>CII5</b>
a	verso l'erario				
b	per attività svolta per c/terzi				
c	altri	425.660.238,10	595.002.710,79		
	<b>Totale crediti</b>	<b>1.517.062.347,04</b>	<b>1.557.790.268,05</b>		
<b>III</b>	<b><u>Attività finanziarie che non costituiscono immobilizzi</u></b>				
1	Partecipazioni			<b>CIII1,2,3</b>	<b>CIII1,2,3</b>
2	Altri titoli			<b>CIII4,5</b> <b>CIII6</b>	<b>CIII5</b>
	<b>Totale attività finanziarie che non costituiscono immobilizzi</b>				
<b>IV</b>	<b><u>Disponibilità liquide</u></b>				
1	Conto di tesoreria	59.111.007,95	112.958.721,06		
a	Istituto tesoriere	59.111.007,95	112.958.721,06		<b>CIV1a</b>
b	presso Banca d'Italia				
2	Altri depositi bancari e postali	15.483.041,70	22.354.201,49	<b>CIV1</b>	<b>CIV1b,c</b>
3	Denaro e valori in cassa			<b>CIV2,3</b>	<b>CIV2,3</b>
4	Altri conti presso la tesoreria statale intestati all'ente				
	<b>Totale disponibilità liquide</b>	<b>74.594.049,65</b>	<b>135.312.922,55</b>		
	<b>TOTALE ATTIVO CIRCOLANTE (C)</b>	<b>1.591.776.996,69</b>	<b>1.693.189.690,60</b>		
	<b>D) RATEI E RISCONTI</b>				
1	Ratei attivi			<b>D</b>	<b>D</b>
2	Risconti attivi			<b>D</b>	<b>D</b>
	<b>TOTALE RATEI E RISCONTI (D)</b>				
	<b>TOTALE DELL'ATTIVO (A+B+C+D)</b>	<b>10.548.224.815,36</b>	<b>10.460.031.590,05</b>		

(1) con separata indicazione degli importi esigibili entro l'esercizio successivo.

(2) con separata indicazione degli importi esigibili oltre l'esercizio successivo.

(3) con separata indicazione degli importi relativi a beni indisponibili.



## Allegato n. 10 - Rendiconto della gestione

## STATO PATRIMONIALE - PASSIVO

STATO PATRIMONIALE (PASSIVO)		Anno	Anno - 1	riferimento art.2424 CC	riferimento DM 26/4/95
<b>A) PATRIMONIO NETTO</b>					
I	Fondo di dotazione	1.779.761.137,88	1.767.997.776,70	AI	AI
II	Riserve	3.635.888.887,98	3.852.760.452,59		
a	<i>da risultato economico di esercizi precedenti</i>	192.236.583,01	399.473.326,63	AIV, AV, AVI, AVII, AVII	AIV, AV, AVI, AVII, AVII
b	<i>da capitale</i>	1.013.685.565,82	1.013.685.565,82	AII, AIII	AII, AIII
c	<i>da permessi di costruire</i>	70.468.212,42	68.339.672,23	AIX	AIX
d	<i>riserve indisponibili per beni demaniali e patrimoniali indisponibili e per i beni culturali</i>	2.359.498.526,73	2.371.261.887,91		
e	<i>altre riserve indisponibili</i>				
III	Risultato economico dell'esercizio	283.250.176,38	-207.236.743,62	AIX	AIX
<b>TOTALE PATRIMONIO NETTO (A)</b>		<b>5.698.900.202,24</b>	<b>5.413.521.485,67</b>		
<b>B) FONDI PER RISCHI ED ONERI</b>					
1	Per trattamento di quiescenza			B1	B1
2	Per imposte			B2	B2
3	Altri	522.408.765,09	568.634.467,07	B3	B3
<b>TOTALE FONDI RISCHI ED ONERI (B)</b>		<b>522.408.765,09</b>	<b>568.634.467,07</b>		
<b>C) TRATTAMENTO DI FINE RAPPORTO</b>				C	C
<b>TOTALE T.F.R. (C)</b>					
<b>D) DEBITI (1)</b>					
1	Debiti da finanziamento	2.680.789.116,86	2.555.027.073,90		
a	<i>prestiti obbligazionari</i>	277.840.000,00	287.248.000,00	D1e D2	D1
b	<i>v/ altre amministrazioni pubbliche</i>	170.167.865,44	176.462.873,07		
c	<i>verso banche e tesoriere</i>		722.153,61	D4	D3 e D4
d	<i>verso altri finanziatori</i>	2.232.781.251,42	2.090.594.047,22	D5	
2	Debiti verso fornitori	719.954.778,28	1.089.559.851,03	D7	D6
3	Acconti			D6	D5
4	Debiti per trasferimenti e contributi	483.004.388,93	389.013.376,46		
a	<i>enti finanziati dal servizio sanitario nazionale</i>				
b	<i>altre amministrazioni pubbliche</i>	13.312.972,55	23.821.960,31		
c	<i>imprese controllate</i>			D9	D8
d	<i>imprese partecipate</i>	425.441.687,00	319.071.314,57	D10	D9
e	<i>altri soggetti</i>	44.249.729,38	46.120.101,58		
5	Altri debiti	443.167.563,96	434.319.523,32	D12,D13, D14	D11,D12, D13
a	<i>tributari</i>	122.927.396,31	67.134.439,86		
b	<i>verso istituti di previdenza e sicurezza sociale</i>	5.031.210,22	9.401.745,83		
c	<i>per attività svolta per c/terzi (2)</i>				
d	<i>altri</i>	315.208.957,43	357.783.337,63		
<b>TOTALE DEBITI (D)</b>		<b>4.326.915.848,03</b>	<b>4.467.919.824,71</b>		
<b>E) RATEI E RISCONTI E CONTRIBUTI AGLI INVESTIMENTI</b>					
I	Ratei passivi		9.955.812,60	E	E
II	Risconti passivi			E	E
1	Contributi agli investimenti				
a	<i>da altre amministrazioni pubbliche</i>				
b	<i>da altri soggetti</i>				
2	Concessioni pluriennali				
3	Altri risconti passivi				
<b>TOTALE RATEI E RISCONTI (E)</b>			<b>9.955.812,60</b>		
<b>TOTALE DEL PASSIVO (A+B+C+D+E)</b>		<b>10.548.224.815,36</b>	<b>10.460.031.590,05</b>		

## Allegato n. 10 - Rendiconto della gestione

## STATO PATRIMONIALE - PASSIVO

STATO PATRIMONIALE (PASSIVO)		Anno	Anno - 1	riferimento art.2424 CC	riferimento DM 26/4/95
<b>CONTI D'ORDINE</b>					
1) Impegni su esercizi futuri		204.473.345,22	147.288.199,79		
2) Beni di terzi in uso					
3) Beni dati in uso a terzi					
4) Garanzie prestate a amministrazioni pubbliche					
5) Garanzie prestate a imprese controllate					
6) Garanzie prestate a imprese partecipate					
7) Garanzie prestate a altre imprese					
<b>TOTALE CONTI D'ORDINE</b>		<b>204.473.345,22</b>	<b>147.288.199,79</b>		

(1) con separata indicazione degli importi esigibili oltre l'esercizio successivo.

(2) non comprende i debiti derivanti dall'attività di sostituto di imposta. I debiti derivanti da tale attività sono considerati nelle voci 5 a) e b)



Servizio Programmazione e Rendicontazione

## **RENDICONTO GESTIONE 2019**

# **PROSPETTO DIMOSTRATIVO DEL RISULTATO DI AMMINISTRAZIONE**

## PROSPETTO DIMOSTRATIVO DEL RISULTATO DI AMMINISTRAZIONE ANNO 2019

		GESTIONE		
		RESIDUI	COMPETENZA	TOTALE
Fondo di cassa al 1° gennaio				112.958.721,06
RISCOSSIONI	(+)	706.169.155,76	3.153.829.474,19	3.859.998.629,95
PAGAMENTI	(-)	1.057.054.272,93	2.856.792.070,13	3.913.846.343,06
SALDO DI CASSA AL 31 DICEMBRE	(=)			59.111.007,95
PAGAMENTI per azioni esecutive non regolarizzate al 31 dicembre	(-)			0,00
FONDO DI CASSA AL 31 DICEMBRE	(=)			59.111.007,95
RESIDUI ATTIVI	(+)	2.705.947.700,89	1.272.264.579,27	3.978.212.280,16
<i>di cui derivanti da accertamenti di tributi effettuati sulla base della stima del dipartimento delle finanze</i>				0,00
RESIDUI PASSIVI	(-)	811.558.944,56	1.244.859.250,60	2.056.418.195,16
FONDO PLURIENNALE VINCOLATO PER SPESE CORRENTI <sup>(1)</sup>	(-)			15.894.724,65
FONDO PLURIENNALE VINCOLATO PER SPESE IN C.TO CAPITALE <sup>(1)</sup>	(-)			204.473.345,22
FONDO PLURIENNALE VINCOLATO PER ATTIVITÀ FINANZIARIE <sup>(1)</sup>	(-)			0,00
RISULTATO DI AMMINISTRAZIONE AL 31 DICEMBRE 2019 (A) <sup>(2)</sup>	(=)			<b>1.760.537.023,08</b>
<b>Composizione del risultato di amministrazione al 31 dicembre 2019</b>				
<b>Parte accantonata <sup>(3)</sup></b>				
Fondo crediti di dubbia esazione al 31/12/2019 <sup>(4)</sup>				2.125.891.149,70
Accantonamento residui perenti al 31/12/2019 (solo per le regioni) <sup>(5)</sup>				0,00
Fondo anticipazioni liquidità				995.117.073,39
Fondo perdite società partecipate				1.000.000,00
Fondo contenzioso				295.801.458,99
Altri accantonamenti				394.797.025,70
				<b>Totale parte accantonata (B)</b>
				<b>3.812.606.707,78</b>
<b>Parte vincolata</b>				
Vincoli derivanti da leggi e dai principi contabili				19.824.623,67
Vincoli derivanti da trasferimenti				474.183.944,33
Vincoli derivanti da contrazione di mutui				66.378.267,40
Vincoli formalmente attribuiti dall'ente				740.783,06
Altri vincoli da specificare				0,00
				<b>Totale parte vincolata (C)</b>
				<b>561.127.618,46</b>
				<b>Totale parte destinata agli investimenti (D)</b>
				<b>0,00</b>
				<b>Totale parte disponibile (E)=(A)-(B)-(C)-(D)</b>
				<b>-2.613.197.303,16</b>
				F) di cui Disavanzo da debito autorizzato e non contratto <sup>(6)</sup>
				0,00
<b>Se E è negativo, tale importo è iscritto tra le spese del bilancio di previsione come disavanzo da ripianare <sup>(6)</sup></b>				

(1) Indicare l'importo del fondo pluriennale vincolato risultante dal conto del bilancio (in spesa).

(2) Se negativo, le regioni indicano in nota la quota del disavanzo corrispondente al debito autorizzato e non contratto, distintamente da quella derivante dalla gestione ordinaria.

(3) Non comprende il fondo pluriennale vincolato.

(4) Indicare l'importo del Fondo crediti di dubbia esigibilità risultante dall'allegato 8 c)

(5) Solo per le regioni Indicare l'importo dell'accantonamento per residui perenti al 31 dicembre 2019

(6) Solo per le Regioni e le Province autonome. In caso di risultato negativo, le regioni iscrivono nel passivo del bilancio distintamente il disavanzo di amministrazione da ripianare (lettera E al netto della lettera F) e il disavanzo derivante da debito autorizzato e non contratto (lettera F).



Servizio Programmazione e Rendicontazione

## **RENDICONTO GESTIONE 2019**

### **COMPOSIZIONE FPV**

**COMPOSIZIONE PER MISSIONI E PROGRAMMI DEL FONDO PLURIENNALE VINCOLATO DELL'ESERCIZIO 2019**

MISSIONI E PROGRAMMI	Fondo pluriennale vincolato al 31 dicembre dell'esercizio 2018	Spese impegnate negli esercizi precedenti e imputate all'esercizio 2019 e coperte dal fondo pluriennale vincolato	Riaccertamento degli impegni di cui alla lettera b) effettuata nel corso dell'esercizio 2019 (cd. economie di impegno)	Riaccertamento degli impegni di cui alla lettera b) effettuata nel corso dell'esercizio 2019 (cd. economie di impegno)	Riaccertamento degli impegni di cui alla lettera b) effettuata nel corso dell'esercizio 2019 (cd. economie di impegno) su impegni pluriennali finanziati dal FPV e imputati agli esercizi successivi a 2019	Quota del fondo pluriennale vincolato al 31 dicembre dell'esercizio 2018 rinviata all'esercizio 2020 e successivi	Spese impegnate nell'esercizio 2019 con imputazione all'esercizio 2020 e coperte dal fondo pluriennale vincolato	Spese impegnate nell'esercizio 2019 con imputazione all'esercizio 2021 e coperte dal fondo pluriennale vincolato	Spese impegnate nell'esercizio 2019 con imputazione a esercizi successivi a quelli considerati nel bilancio pluriennale e coperte dal fondo pluriennale vincolato	Fondo pluriennale vincolato al 31 dicembre dell'esercizio 2019
	(a)	(b)	(x)	(y)	(c)=(a)-(b)-(x)-(y)	(d)	(e)	(f)	(g)=(c)+(d)+(e)+(f)	
<b>1 MISSIONE 1 - Servizi istituzionali, generali e di gestione</b>										
1 Organi istituzionali	0,00	0,00	0,00	0,00	0,00	0,00	0,00	0,00	0,00	
2 Segreteria generale	0,00	0,00	0,00	0,00	0,00	0,00	0,00	0,00	0,00	
3 Gestione economica, finanziaria, programmazione, provveditorato	0,00	0,00	0,00	0,00	0,00	0,00	0,00	0,00	0,00	
4 Gestione delle entrate tributarie e servizi fiscali	0,00	0,00	0,00	0,00	0,00	0,00	0,00	0,00	0,00	
5 Gestione dei beni demaniali e patrimoniali	2.472.938,60	2.085.106,72	52.966,37	0,00	334.865,51	9.971.088,48	0,00	0,00	10.305.953,99	
6 Ufficio tecnico	456.988,25	134.280,93	0,00	0,00	322.707,32	0,00	0,00	0,00	322.707,32	
7 Elezioni e consultazioni popolari - Anagrafe e stato civile	0,00	0,00	0,00	0,00	0,00	0,00	0,00	0,00	0,00	
8 Statistica e sistemi informativi	16.011,00	16.011,00	0,00	0,00	0,00	352.684,95	88.908,70	0,00	441.593,65	
9 Assistenza tecnico-amministrativa agli enti locali	0,00	0,00	0,00	0,00	0,00	0,00	0,00	0,00	0,00	
10 Risorse umane	9.955.812,60	7.573.102,74	2.382.709,86	0,00	0,00	0,00	0,00	0,00	0,00	
11 Altri servizi generali	3.989.458,36	1.343.209,35	129.935,24	0,00	2.516.313,77	192.041,94	0,00	0,00	2.708.355,71	
<b>TOTALE MISSIONE 1 - Servizi istituzionali, generali e di gestione</b>	<b>16.891.208,81</b>	<b>11.151.710,74</b>	<b>2.565.611,47</b>	<b>0,00</b>	<b>3.173.886,60</b>	<b>10.515.815,37</b>	<b>88.908,70</b>	<b>0,00</b>	<b>13.778.610,67</b>	
<b>2 MISSIONE 2 - Giustizia</b>										
1 Uffici giudiziari	0,00	0,00	0,00	0,00	0,00	0,00	0,00	0,00	0,00	
2 Casa circondariale e altri servizi	0,00	0,00	0,00	0,00	0,00	0,00	0,00	0,00	0,00	
<b>TOTALE MISSIONE 2 - Giustizia</b>	<b>0,00</b>	<b>0,00</b>	<b>0,00</b>	<b>0,00</b>	<b>0,00</b>	<b>0,00</b>	<b>0,00</b>	<b>0,00</b>	<b>0,00</b>	
<b>3 MISSIONE 3 - Ordine pubblico e sicurezza</b>										
1 Polizia locale e amministrativa	671.364,20	635.325,40	36.038,80	0,00	0,00	810.741,51	0,00	0,00	810.741,51	
2 Sistema integrato di sicurezza urbana	0,00	0,00	0,00	0,00	0,00	4.822,89	0,00	0,00	4.822,89	
<b>TOTALE MISSIONE 3 - Ordine pubblico e sicurezza</b>	<b>671.364,20</b>	<b>635.325,40</b>	<b>36.038,80</b>	<b>0,00</b>	<b>0,00</b>	<b>815.564,40</b>	<b>0,00</b>	<b>0,00</b>	<b>815.564,40</b>	
<b>4 MISSIONE 4 - Istruzione e diritto allo studio</b>										
1 Istruzione prescolastica	944.991,52	536.242,76	15.767,82	0,00	392.980,94	2.322.196,03	0,00	0,00	2.715.176,97	
2 Altri ordini di istruzione	1.002.347,21	895.349,26	74.121,81	0,00	32.876,14	2.141.620,81	0,00	0,00	2.174.496,95	
4 Istruzione universitaria	0,00	0,00	0,00	0,00	0,00	0,00	0,00	0,00	0,00	
5 Istruzione tecnica superiore	0,00	0,00	0,00	0,00	0,00	0,00	0,00	0,00	0,00	
6 Servizi ausiliari all'istruzione	0,00	0,00	0,00	0,00	0,00	0,00	0,00	0,00	0,00	
7 Diritto allo studio	0,00	0,00	0,00	0,00	0,00	84.968,19	0,00	0,00	84.968,19	

**COMPOSIZIONE PER MISSIONI E PROGRAMMI DEL FONDO PLURIENNALE VINCOLATO DELL'ESERCIZIO 2019**

MISSIONI E PROGRAMMI	Fondo pluriennale vincolato al 31 dicembre dell'esercizio 2018	Spese impegnate negli esercizi precedenti e imputate all'esercizio 2019 e coperte dal fondo pluriennale vincolato	Riaccertamento degli impegni di cui alla lettera b) effettuata nel corso dell'esercizio 2019 (cd. economie di impegno)	Riaccertamento degli impegni di cui alla lettera b) effettuata nel corso dell'esercizio 2019 (cd. economie di impegno)	Riaccertamento degli impegni di cui alla lettera b) effettuata nel corso dell'esercizio 2019 (cd. economie di impegno) su impegni pluriennali finanziati dal FPV e imputati agli esercizi successivi a 2019	Quota del fondo pluriennale vincolato al 31 dicembre dell'esercizio 2018 rinviata all'esercizio 2020 e successivi	Spese impegnate nell'esercizio 2019 con imputazione all'esercizio 2020 e coperte dal fondo pluriennale vincolato	Spese impegnate nell'esercizio 2019 con imputazione all'esercizio 2021 e coperte dal fondo pluriennale vincolato	Spese impegnate nell'esercizio 2019 con imputazione a esercizi successivi a quelli considerati nel bilancio pluriennale e coperte dal fondo pluriennale vincolato	Fondo pluriennale vincolato al 31 dicembre dell'esercizio 2019
	(a)	(b)	(x)	(y)	(c)=(a)-(b)-(x)-(y)	(d)	(e)	(f)	(g)=(c)+(d)+(e)+(f)	
<b>TOTALE MISSIONE 4 - Istruzione e diritto allo studio</b>	<b>1.947.338,73</b>	<b>1.431.592,02</b>	<b>89.889,63</b>	<b>0,00</b>	<b>425.857,08</b>	<b>4.548.785,03</b>	<b>0,00</b>	<b>0,00</b>	<b>4.974.642,11</b>	
<b>5 MISSIONE 5 - Tutela e valorizzazione dei beni e attività culturali</b>										
1 Valorizzazione dei beni di interesse storico	37.440.147,53	5.023.223,74	849.642,70	0,00	31.567.281,09	703.242,93	0,00	0,00	32.270.524,02	
2 Attività culturali e interventi diversi nel settore culturale	0,00	0,00	0,00	0,00	0,00	0,00	0,00	0,00	0,00	
<b>TOTALE MISSIONE 5 - Tutela e valorizzazione dei beni e attività culturali</b>	<b>37.440.147,53</b>	<b>5.023.223,74</b>	<b>849.642,70</b>	<b>0,00</b>	<b>31.567.281,09</b>	<b>703.242,93</b>	<b>0,00</b>	<b>0,00</b>	<b>32.270.524,02</b>	
<b>6 MISSIONE 6 - Politiche giovanili, sport e tempo libero</b>										
1 Sport e tempo libero	1.459.259,70	1.453.011,28	6.248,42	0,00	0,00	2.147,92	0,00	0,00	2.147,92	
2 Giovani	1.897.245,87	589.085,98	13.246,10	0,00	1.294.913,79	0,00	0,00	0,00	1.294.913,79	
<b>TOTALE MISSIONE 6 - Politiche giovanili, sport e tempo libero</b>	<b>3.356.505,57</b>	<b>2.042.097,26</b>	<b>19.494,52</b>	<b>0,00</b>	<b>1.294.913,79</b>	<b>2.147,92</b>	<b>0,00</b>	<b>0,00</b>	<b>1.297.061,71</b>	
<b>7 MISSIONE 7 - Turismo</b>										
1 Sviluppo e la valorizzazione del turismo	0,00	0,00	0,00	0,00	0,00	0,00	0,00	0,00	0,00	
<b>TOTALE MISSIONE 7 - Turismo</b>	<b>0,00</b>	<b>0,00</b>	<b>0,00</b>	<b>0,00</b>	<b>0,00</b>	<b>0,00</b>	<b>0,00</b>	<b>0,00</b>	<b>0,00</b>	
<b>8 MISSIONE 8 - Assetto del territorio ed edilizia abitativa</b>										
1 Urbanistica e assetto del territorio	15.562.172,28	5.331.611,91	4.034,89	0,00	10.226.525,48	4.058.030,80	0,00	0,00	14.284.556,28	
2 Edilizia residenziale pubblica e locale e piani di edilizia economico-popolare	37.731.843,94	1.678.922,37	4.720,00	0,00	36.048.201,57	536.578,64	0,00	0,00	36.584.780,21	
<b>TOTALE MISSIONE 8 - Assetto del territorio ed edilizia abitativa</b>	<b>53.294.016,22</b>	<b>7.010.534,28</b>	<b>8.754,89</b>	<b>0,00</b>	<b>46.274.727,05</b>	<b>4.594.609,44</b>	<b>0,00</b>	<b>0,00</b>	<b>50.869.336,49</b>	
<b>9 MISSIONE 9 - Sviluppo sostenibile e tutela del territorio e dell'ambiente</b>										
1 Difesa del suolo	0,00	0,00	0,00	0,00	0,00	627.802,00	0,00	0,00	627.802,00	
2 Tutela, valorizzazione e recupero ambientale	1.088.445,29	915.420,71	596,05	0,00	172.428,53	1.458,33	0,00	0,00	173.886,86	
3 Rifiuti	2.389.637,44	2.049.127,44	340.510,00	0,00	0,00	0,00	0,00	0,00	0,00	
4 Servizio idrico integrato	21.826.050,71	2.525.826,84	1.683,20	0,00	19.298.540,67	102.375,00	0,00	0,00	19.400.915,67	
5 Aree protette, parchi naturali, protezione naturalistica e forestazione	39.913,56	39.913,56	0,00	0,00	0,00	72.595,83	0,00	0,00	72.595,83	
6 Tutela e valorizzazione delle risorse idriche	0,00	0,00	0,00	0,00	0,00	85.400,00	0,00	0,00	85.400,00	
7 Sviluppo sostenibile territorio montano piccoli Comuni	0,00	0,00	0,00	0,00	0,00	0,00	0,00	0,00	0,00	
8 Qualità dell'aria e riduzione dell'inquinamento	0,00	0,00	0,00	0,00	0,00	160.504,16	0,00	0,00	160.504,16	
<b>TOTALE MISSIONE 9 - Sviluppo sostenibile e tutela del territorio e dell'ambiente</b>	<b>25.344.047,00</b>	<b>5.530.288,55</b>	<b>342.789,25</b>	<b>0,00</b>	<b>19.470.969,20</b>	<b>1.050.135,32</b>	<b>0,00</b>	<b>0,00</b>	<b>20.521.104,52</b>	
<b>10 MISSIONE 10 - Trasporti e diritto alla mobilità</b>										
1 Trasporto ferroviario	0,00	0,00	0,00	0,00	0,00	101.553,54	0,00	0,00	101.553,54	
2 Trasporto pubblico locale	466.291,75	74.386,55	0,00	0,00	391.905,20	8.220.171,25	0,00	0,00	8.612.076,45	

**COMPOSIZIONE PER MISSIONI E PROGRAMMI DEL FONDO PLURIENNALE VINCOLATO DELL'ESERCIZIO 2019**

MISSIONI E PROGRAMMI	Fondo pluriennale vincolato al 31 dicembre dell'esercizio 2018	Spese impegnate negli esercizi precedenti e imputate all'esercizio 2019 e coperte dal fondo pluriennale vincolato	Riaccertamento degli impegni di cui alla lettera b) effettuata nel corso dell'esercizio 2019 (cd. economie di impegno)	Riaccertamento degli impegni di cui alla lettera b) effettuata nel corso dell'esercizio 2019 (cd. economie di impegno)	Riaccertamento degli impegni di cui alla lettera b) effettuata nel corso dell'esercizio 2019 (cd. economie di impegno) su impegni pluriennali finanziati dal FPV e imputati agli esercizi successivi a 2019	Quota del fondo pluriennale vincolato al 31 dicembre dell'esercizio 2018 rinviata all'esercizio 2020 e successivi	Spese impegnate nell'esercizio 2019 con imputazione all'esercizio 2020 e coperte dal fondo pluriennale vincolato	Spese impegnate nell'esercizio 2019 con imputazione all'esercizio 2021 e coperte dal fondo pluriennale vincolato	Spese impegnate nell'esercizio 2019 con imputazione a esercizi successivi a quelli considerati nel bilancio pluriennale e coperte dal fondo pluriennale vincolato	Fondo pluriennale vincolato al 31 dicembre dell'esercizio 2019
	(a)	(b)	(x)	(y)	(c)=(a)-(b)-(x)-(y)	(d)	(e)	(f)	(g)=(c)+(d)+(e)+(f)	
3 Trasporto per vie d'acqua	0,00	0,00	0,00	0,00	0,00	0,00	0,00	0,00	0,00	0,00
4 Altre modalità di trasporto	2.170.487,13	465.692,17	0,00	0,00	0,00	1.704.794,96	3.234,31	0,00	0,00	1.708.029,27
5 Viabilità e infrastrutture stradali	5.345.098,83	787.121,79	2.741,91	0,00	0,00	4.555.235,13	68.024.386,71	0,00	0,00	72.579.621,84
<b>TOTALE MISSIONE 10 - Trasporti e diritto alla mobilità</b>	<b>7.981.877,71</b>	<b>1.327.200,51</b>	<b>2.741,91</b>	<b>0,00</b>	<b>0,00</b>	<b>6.651.935,29</b>	<b>76.349.345,81</b>	<b>0,00</b>	<b>0,00</b>	<b>83.001.281,10</b>
<b>11 MISSIONE 11 - Soccorso civile</b>										
1 Sistema di protezione civile	91.212,18	91.212,18	0,00	0,00	0,00	0,00	0,00	0,00	0,00	0,00
2 Interventi a seguito di calamità naturali	0,00	0,00	0,00	0,00	0,00	0,00	0,00	0,00	0,00	0,00
<b>TOTALE MISSIONE 11 - Soccorso civile</b>	<b>91.212,18</b>	<b>91.212,18</b>	<b>0,00</b>	<b>0,00</b>	<b>0,00</b>	<b>0,00</b>	<b>0,00</b>	<b>0,00</b>	<b>0,00</b>	<b>0,00</b>
<b>12 MISSIONE 12 - Diritti sociali, politiche sociali e famiglia</b>										
1 Interventi per l'infanzia e i minori e per asili nido	6.237.459,39	5.462.884,94	69.138,41	0,00	0,00	705.436,04	4.971.936,19	0,00	0,00	5.677.372,23
2 Interventi per la disabilità	93.600,00	93.600,00	0,00	0,00	0,00	0,00	0,00	0,00	0,00	0,00
3 Interventi per gli anziani	206.387,35	206.387,35	0,00	0,00	0,00	0,00	0,00	0,00	0,00	0,00
4 Interventi per i soggetti a rischio di esclusione sociale	3.918.999,45	3.318.811,80	35.804,28	0,00	0,00	564.383,37	5.719.199,30	90.075,51	0,00	6.373.658,18
5 Interventi per le famiglie	0,00	0,00	0,00	0,00	0,00	0,00	0,00	0,00	0,00	0,00
6 Interventi per il diritto alla casa	0,00	0,00	0,00	0,00	0,00	0,00	0,00	0,00	0,00	0,00
7 Programmazione e governo della rete dei servizi sociosanitari e sociali	313.115,00	313.115,00	0,00	0,00	0,00	0,00	69.788,38	0,00	0,00	69.788,38
8 Cooperazione e associazionismo	0,00	0,00	0,00	0,00	0,00	0,00	0,00	0,00	0,00	0,00
9 Servizio necroscopico e cimiteriale	0,00	0,00	0,00	0,00	0,00	0,00	0,00	0,00	0,00	0,00
<b>TOTALE MISSIONE 12 - Diritti sociali, politiche sociali e famiglia</b>	<b>10.769.561,19</b>	<b>9.394.799,09</b>	<b>104.942,69</b>	<b>0,00</b>	<b>0,00</b>	<b>1.269.819,41</b>	<b>10.760.923,87</b>	<b>90.075,51</b>	<b>0,00</b>	<b>12.120.818,79</b>
<b>13 MISSIONE 13 - Tutela della salute</b>										
7 Ulteriori spese in materia sanitaria	0,00	0,00	0,00	0,00	0,00	0,00	0,00	0,00	0,00	0,00
<b>TOTALE MISSIONE 13 - Tutela della salute</b>	<b>0,00</b>	<b>0,00</b>	<b>0,00</b>	<b>0,00</b>	<b>0,00</b>	<b>0,00</b>	<b>0,00</b>	<b>0,00</b>	<b>0,00</b>	<b>0,00</b>
<b>14 MISSIONE 14 - Sviluppo economico e competitività</b>										
1 Industria, PMI e Artigianato	704.482,87	0,00	0,00	0,00	0,00	704.482,87	0,00	0,00	0,00	704.482,87
2 Commercio - reti distributive - tutela dei consumatori	29.336,27	20.801,37	7.404,41	0,00	0,00	1.130,49	0,00	0,00	0,00	1.130,49
3 Ricerca e innovazione	0,00	0,00	0,00	0,00	0,00	0,00	13.512,70	0,00	0,00	13.512,70
4 Reti e altri servizi di pubblica utilità	0,00	0,00	0,00	0,00	0,00	0,00	0,00	0,00	0,00	0,00
<b>TOTALE MISSIONE 14 - Sviluppo economico e competitività</b>	<b>733.819,14</b>	<b>20.801,37</b>	<b>7.404,41</b>	<b>0,00</b>	<b>0,00</b>	<b>705.613,36</b>	<b>13.512,70</b>	<b>0,00</b>	<b>0,00</b>	<b>719.126,06</b>
<b>15 MISSIONE 15 - Politiche per il lavoro e la formazione professionale</b>										



**COMPOSIZIONE PER MISSIONI E PROGRAMMI DEL FONDO PLURIENNALE VINCOLATO DELL'ESERCIZIO 2019**

MISSIONI E PROGRAMMI		Fondo pluriennale vincolato al 31 dicembre dell'esercizio 2018	Spese impegnate negli esercizi precedenti e imputate all'esercizio 2019 e coperte dal fondo pluriennale vincolato	Riaccertamento degli impegni di cui alla lettera b) effettuata nel corso dell'esercizio 2019 (cd. economie di impegno)	Riaccertamento degli impegni di cui alla lettera b) effettuata nel corso dell'esercizio 2019 (cd. economie di impegno)	Quota del fondo pluriennale vincolato al 31 dicembre dell'esercizio 2018 rinviata all'esercizio 2020 e successivi	Spese impegnate nell'esercizio 2019 con imputazione all'esercizio 2020 e coperte dal fondo pluriennale vincolato	Spese impegnate nell'esercizio 2019 con imputazione all'esercizio 2021 e coperte dal fondo pluriennale vincolato	Spese impegnate nell'esercizio 2019 con imputazione a esercizi successivi a quelli considerati nel bilancio pluriennale e coperte dal fondo pluriennale vincolato	Fondo pluriennale vincolato al 31 dicembre dell'esercizio 2019
		(a)	(b)	(x)	(y)	(c)=(a)-(b)-(x)-(y)	(d)	(e)	(f)	(g)=(c)+(d)+((e)+(f))
1	Servizi per lo sviluppo del mercato del lavoro	0,00	0,00	0,00	0,00	0,00	0,00	0,00	0,00	0,00
2	Formazione professionale	0,00	0,00	0,00	0,00	0,00	0,00	0,00	0,00	0,00
3	Sostegno all'occupazione	0,00	0,00	0,00	0,00	0,00	0,00	0,00	0,00	0,00
<b>TOTALE MISSIONE 15 - Politiche per il lavoro e la formazione professionale</b>		<b>0,00</b>	<b>0,00</b>	<b>0,00</b>	<b>0,00</b>	<b>0,00</b>	<b>0,00</b>	<b>0,00</b>	<b>0,00</b>	<b>0,00</b>
<b>16 MISSIONE 16 - Agricoltura, politiche agroalimentari e pesca</b>										
1	Sviluppo del settore agricolo e del sistema agroalimentare	0,00	0,00	0,00	0,00	0,00	0,00	0,00	0,00	0,00
2	Caccia e pesca	0,00	0,00	0,00	0,00	0,00	0,00	0,00	0,00	0,00
<b>TOTALE MISSIONE 16 - Agricoltura, politiche agroalimentari e pesca</b>		<b>0,00</b>	<b>0,00</b>	<b>0,00</b>	<b>0,00</b>	<b>0,00</b>	<b>0,00</b>	<b>0,00</b>	<b>0,00</b>	<b>0,00</b>
<b>17 MISSIONE 17 - Energia e diversificazione delle fonti energetiche</b>										
1	Fonti energetiche	11.790.200,74	11.790.200,74	0,00	0,00	0,00	0,00	0,00	0,00	0,00
<b>TOTALE MISSIONE 17 - Energia e diversificazione delle fonti energetiche</b>		<b>11.790.200,74</b>	<b>11.790.200,74</b>	<b>0,00</b>	<b>0,00</b>	<b>0,00</b>	<b>0,00</b>	<b>0,00</b>	<b>0,00</b>	<b>0,00</b>
<b>18 MISSIONE 18 - Relazioni con le altre autonomie territoriali e locali</b>										
1	Relazioni finanziarie con le altre autonomie territoriali	0,00	0,00	0,00	0,00	0,00	0,00	0,00	0,00	0,00
<b>TOTALE MISSIONE 18 - Relazioni con le altre autonomie territoriali e locali</b>		<b>0,00</b>	<b>0,00</b>	<b>0,00</b>	<b>0,00</b>	<b>0,00</b>	<b>0,00</b>	<b>0,00</b>	<b>0,00</b>	<b>0,00</b>
<b>19 MISSIONE 19 - Relazioni internazionali</b>										
1	Relazioni internazionali e Cooperazione allo sviluppo	0,00	0,00	0,00	0,00	0,00	0,00	0,00	0,00	0,00
<b>TOTALE MISSIONE 19 - Relazioni internazionali</b>		<b>0,00</b>	<b>0,00</b>	<b>0,00</b>	<b>0,00</b>	<b>0,00</b>	<b>0,00</b>	<b>0,00</b>	<b>0,00</b>	<b>0,00</b>
<b>TOTALE</b>		<b>170.311.299,02</b>	<b>55.448.985,88</b>	<b>4.027.310,27</b>	<b>0,00</b>	<b>110.835.002,87</b>	<b>109.354.082,79</b>	<b>178.984,21</b>	<b>0,00</b>	<b>220.368.069,87</b>

- (a) Indicare l'importo del fondo pluriennale vincolato risultante dal consuntivo dell'anno precedente. Nel primo esercizio di applicazione del titolo primo del D.Lgs 118/2011 la voce indica l'importo del fondo pluriennale vincolato definito in occasione del riaccertamento straordinario dei residui, pari alla differenza tra gli impegni cancellati e reimputati all'esercizio e agli esercizi successivi e gli accertamenti cancellati e reimputati all'esercizio e agli esercizi successivi.
- (b) Indicare l'importo degli impegni assunti negli esercizi precedenti e imputati all'esercizio cui si riferisce il rendiconto finanziati dal FPV. Nel primo esercizio di applicazione del titolo primo del D.Lgs 118/2011 è indicata la differenza tra gli impegni reimputati all'esercizio e gli accertamenti reimputati al medesimo esercizio.
- (x) Indicare le economie, registrate nel corso dell'esercizio e verificate in sede di rendiconto, sugli impegni finanziati dal fondo pluriennale vincolato indicati dalla lettera b.
- (d),(e). Indicare gli impegni assunti nel corso dell'esercizio 2019 con imputazione all'esercizio 2020 (colonna d), all'esercizio 2021 (colonna e), e agli esercizi successivi (colonna f), comprese le spese prenotate sulla base della gara per l'affidamento dei lavori, formalmente indetta ai sensi dell'art. 53, comma 2, del citato decreto legislativo n. 163 del 2006, riguardanti le spese di investimento per lavori pubblici, di cui all'art. 3 comma 7 del decreto legislativo 12 aprile 2006, n.163 "Codice dei contratti pubblici", esigibili negli esercizi successivi.
- (f)



All.c)

Servizio Programmazione e Rendicontazione

**RENDICONTO GESTIONE 2019**

## **COMPOSIZIONE DELL'ACCANTONAMENTO FCDE**

COMPOSIZIONE DELL'ACCANTONAMENTO AL FONDO CREDITI DI DUBBIA ESIGIBILITA' \* E AL FONDO SVALUTAZIONE CREDITI  
Esercizio finanziario 2019

TIPOLOGIA	DENOMINAZIONE	RESIDUI ATTIVI FORMATISI NELL'ESERCIZIO CUI SI RIFERISCE IL RENDICONTO (a)	RESIDUI ATTIVI DEGLI ESERCIZI PRECEDENTI (b)	TOTALE RESIDUI ATTIVI (c) = (a) + (b)	IMPORTO MINIMO DEL FONDO (d)	FONDO CREDITI DI DUBBIA ESIGIBILITA' (e)	% di accantonamento al fondo crediti di dubbia esigibilità (f)=(e) / (c)
	<b>Entrate correnti di natura tributaria, contributiva e perequativa</b>						
1010100	Tipologia 101: Imposte, tasse e proventi assimilati	267.543.434,66	966.154.839,15	1.233.698.273,81			
	di cui accertati per cassa sulla base del principio contabile 3.7	12.182.456,47	256.730,94	12.439.187,41			
	<b>Tipologia 101: Imposte, tasse e proventi assimilati non accertati per cassa</b>	255.360.978,19	965.898.108,21	1.221.259.086,40	1.060.342.803,27	1.060.342.803,27	0,8682
1010200	Tipologia 102: Tributi destinati al finanziamento della sanità	0,00	0,00	0,00			
	di cui accertati per cassa sulla base del principio contabile 3.7	0,00	0,00	0,00			
	<b>Tipologia 102: Tributi destinati al finanziamento della sanità non accertati per cassa</b>	0,00	0,00	0,00	0,00	0,00	0,0000
1010300	Tipologia 103: Tributi devoluti e regolati alle autonomie speciali	0,00	0,00	0,00			
	di cui accertati per cassa sulla base del principio contabile 3.7	0,00	0,00	0,00			
	<b>Tipologia 103: Tributi devoluti e regolati alle autonomie speciali non accertati per cassa</b>	0,00	0,00	0,00	0,00	0,00	0,0000
1010400	Tipologia 104: Compartecipazioni di tributi	0,00	0,00	0,00	0,00	0,00	0,0000
1030100	Tipologia 301: Fondi perequativi da Amministrazioni Centrali	61.524,69	0,00	61.524,69	0,00	0,00	0,0000
1030200	Tipologia 302: Fondi perequativi dalla Regione o Provincia autonoma	0,00	0,00	0,00	0,00	0,00	0,0000
1000000	<b>TOTALE TITOLO 1</b>	267.604.959,35	966.154.839,15	1.233.759.798,50	1.060.342.803,27	1.060.342.803,27	0,8594
	<b>Trasferimenti correnti</b>						
2010100	Tipologia 101: Trasferimenti correnti da Amministrazioni pubbliche	49.402.436,18	100.330.502,50	149.732.938,68	0,00	0,00	0,0000
2010200	Tipologia 102: Trasferimenti correnti da Famiglie	0,00	0,00	0,00	0,00	0,00	0,0000
2010300	Tipologia 103: Trasferimenti correnti da Imprese	92.000,00	841.633,81	933.633,81	0,00	0,00	0,0000
2010400	Tipologia 104: Trasferimenti correnti da Istituzioni Sociali Private	0,00	12.459,70	12.459,70	0,00	0,00	0,0000
2010500	Tipologia 105: Trasferimenti correnti dall'Unione Europea e dal Resto del Mondo	1.071.422,69	263.651,42	1.335.074,11			
	Trasferimenti correnti dall'Unione Europea	1.071.422,69	263.651,42	1.335.074,11			
	Trasferimenti correnti dal Resto del Mondo	0,00	0,00	0,00	0,00	0,00	0,0000
2000000	<b>TOTALE TITOLO 2</b>	50.565.858,87	101.448.247,43	152.014.106,30	0,00	0,00	0,0000
	<b>Entrate extratributarie</b>						
3010000	Tipologia 100: Vendita di beni e servizi e proventi derivanti dalla gestione dei beni	55.254.270,65	148.363.999,80	203.618.270,45	78.757.076,86	78.757.076,86	0,3868
3020000	Tipologia 200: Proventi derivanti dall'attività di controllo e repressione delle irregolarità e degli illeciti	123.376.399,52	773.214.974,18	896.591.373,70	879.022.104,14	879.022.104,14	0,9804

COMPOSIZIONE DELL'ACCANTONAMENTO AL FONDO CREDITI DI DUBBIA ESIGIBILITA' \* E AL FONDO SVALUTAZIONE CREDITI  
Esercizio finanziario 2019

TIPOLOGIA	DENOMINAZIONE	RESIDUI ATTIVI FORMATISI NELL'ESERCIZIO CUI SI RIFERISCE IL RENDICONTO (a)	RESIDUI ATTIVI DEGLI ESERCIZI PRECEDENTI (b)	TOTALE RESIDUI ATTIVI (c) = (a) + (b)	IMPORTO MINIMO DEL FONDO (d)	FONDO CREDITI DI DUBBIA ESIGIBILITA' (e)	% di accantonamento al fondo crediti di dubbia esigibilità (f)=(e) / (c)
3030000	Tipologia 300: Interessi attivi	9.819.419,92	33.401.143,68	43.220.563,60	39.228.492,15	39.228.492,15	0,9076
3040000	Tipologia 400: Altre entrate da redditi da capitale	0,00	4.112.271,21	4.112.271,21	0,00	0,00	0,0000
3050000	Tipologia 500: Rimborsi e altre entrate correnti	35.502.376,53	137.305.448,14	172.807.824,67	68.540.673,28	68.540.673,28	0,3966
3000000	<b>TOTALE TITOLO 3</b>	<b>223.952.466,62</b>	<b>1.096.397.837,01</b>	<b>1.320.350.303,63</b>	<b>1.065.548.346,43</b>	<b>1.065.548.346,43</b>	<b>0,8070</b>
	<i>Entrate in conto capitale</i>						
4010000	Tipologia 100: Tributi in conto capitale	4.290.306,00	1.088.212,49	5.378.518,49	0,00	0,00	0,0000
4020000	Tipologia 200: Contributi agli investimenti	168.841.453,21	357.827.915,99	526.669.369,20			
	Contributi agli investimenti da amministrazioni pubbliche	164.819.087,25	357.404.951,88	522.224.039,13			
	Contributi agli investimenti da UE	4.022.365,96	422.964,11	4.445.330,07			
	<b>Tipologia 200: Contributi agli investimenti al netto dei contributi da PA e da UE</b>	<b>0,00</b>	<b>0,00</b>	<b>0,00</b>	<b>0,00</b>	<b>0,00</b>	<b>0,0000</b>
4030000	Tipologia 300: Altri trasferimenti in conto capitale	0,00	0,00	0,00			
	Trasferimenti in conto capitale da amministrazioni pubbliche	0,00	0,00	0,00			
	Trasferimenti in conto capitale da UE	0,00	0,00	0,00			
	<b>Tipologia 300: Altri trasferimenti in conto capitale al netto dei trasferimenti da PA e da UE</b>	<b>0,00</b>	<b>0,00</b>	<b>0,00</b>	<b>0,00</b>	<b>0,00</b>	<b>0,0000</b>
4040000	Tipologia 400: Entrate da alienazione di beni materiali e immateriali	326.000,48	28.332.687,38	28.658.687,86	0,00	0,00	0,0000
4050000	Tipologia 500: Altre entrate in conto capitale	55.106,75	714.943,89	770.050,64	0,00	0,00	0,0000
4000000	<b>TOTALE TITOLO 4</b>	<b>173.512.866,44</b>	<b>387.963.759,75</b>	<b>561.476.626,19</b>	<b>0,00</b>	<b>0,00</b>	<b>0,0000</b>
	<i>Entrate da riduzione di attività finanziarie</i>						
5010000	Tipologia 100: Alienazione di attività finanziarie	0,00	167.621,80	167.621,80	0,00	0,00	0,0000
5020000	Tipologia 200: Riscossione crediti di breve termine	0,00	0,00	0,00	0,00	0,00	0,0000
5030000	Tipologia 300: Riscossione crediti di medio-lungo termine	0,00	0,00	0,00	0,00	0,00	0,0000
5040000	Tipologia 400: Altre entrate per riduzione di attività finanziarie	0,00	12.201.688,54	12.201.688,54	0,00	0,00	0,0000
5000000	<b>TOTALE TITOLO 5</b>	<b>0,00</b>	<b>12.369.310,34</b>	<b>12.369.310,34</b>	<b>0,00</b>	<b>0,00</b>	<b>0,0000</b>
	<b>TOTALE GENERALE</b>	<b>715.636.151,28</b>	<b>2.564.333.993,68</b>	<b>3.279.970.144,96</b>	<b>2.125.891.149,70</b>	<b>2.125.891.149,70</b>	<b>0,6481</b>
	<b>DI CUI FONDO CREDITI DI DUBBIA ESIGIBILITA' IN C/CAPITALE</b>	<b>173.512.866,44</b>	<b>387.963.759,75</b>	<b>561.476.626,19</b>	<b>0,00</b>	<b>0,00</b>	<b>0,0000</b>
	<b>DI CUI FONDO CREDITI DI DUBBIA ESIGIBILITA' DI PARTE CORRENTE (n)</b>	<b>542.123.284,84</b>	<b>2.176.370.233,93</b>	<b>2.718.493.518,77</b>	<b>2.125.891.149,70</b>	<b>2.125.891.149,70</b>	<b>0,7820</b>

COMPOSIZIONE FONDO SVALUTAZIONE CREDITI	TOTALE CREDITI	FONDO SVALUTAZIONE CREDITI
RESIDUI ATTIVI NEL CONTO DEL BILANCIO	(g)3.279.970.144,96	(h)2.125.891.149,70
CREDITI STRALCIATI DAL CONTO DEL BILANCIO	(i)367.187,59	(l)367.187,59

COMPOSIZIONE DELL'ACCANTONAMENTO AL FONDO CREDITI DI DUBBIA ESIGIBILITA' \* E AL FONDO SVALUTAZIONE CREDITI  
Esercizio finanziario 2019

TIPOLOGIA	DENOMINAZIONE	RESIDUI ATTIVI FORMATISI NELL'ESERCIZIO CUI SI RIFERISCE IL RENDICONTO (a)	RESIDUI ATTIVI DEGLI ESERCIZI PRECEDENTI (b)	TOTALE RESIDUI ATTIVI (c) = (a) + (b)	IMPORTO MINIMO DEL FONDO (d)	FONDO CREDITI DI DUBBIA ESIGIBILITA' (e)	% di accantonamento al fondo crediti di dubbia esigibilità (f)=(e) / (c)
	ACCERTAMENTI IMPUTATI AGLI ESERCIZI SUCCESSIVI A QUELLO CUI IL RENDICONTO SI RIFERISCE (m)	0,00	0,00				
	<b>TOTALE</b>	3.280.337.332,55	2.126.258.337,29				

\* Il fondo crediti di dubbia esigibilità è un accantonamento del risultato di amministrazione. Non richiedono l'accantonamento a tale fondo: a) i trasferimenti da altre Amministrazioni pubbliche e dall'Unione europea; b) i crediti assistiti da fidejussione; c) le entrate tributarie che, sulla base dei nuovi principi contabili, sono accertate per cassa.

(e) Gli importi della colonna (e) non devono essere inferiori a quelli della colonna (d); se sono superiori le motivazioni della differenza sono indicate nella relazione al rendiconto. Il totale generale della colonna (f) corrisponde all'importo del fondo crediti di dubbia esigibilità accantonato nel risultato di amministrazione.

(g) Indicare il totale generale della colonna c).

(h) Indicare il totale generale della colonna e)

(i) Indicare l'importo complessivo dei crediti stralciati dal conto del bilancio nell'esercizio in corso e negli esercizi precedenti.

(l) corrisponde all'importo della cella (i)

(m) trattasi solo degli accertamenti di entrate riguardanti i titoli 5, 6, 7.

(n) comprende anche l'accantonamento riguardante i crediti del titolo 5



All.d)

Servizio Programmazione e Rendicontazione

**RENDICONTO GESTIONE 2019**

## **PROSPETTO DELLE ENTRATE DI BILANCIO PER TITOLO, TIPOLOGIA E CATEGORIA**

## PROSPETTO DELLE ENTRATE DI BILANCIO PER TITOLI, TIPOLOGIE E CATEGORIE ENTI LOCALI 2019

TITOLO TIPOLOGIA CATEGORIA	DENOMINAZIONE	ACCERTAMENTI	di cui entrate non ricorrenti	RISCOSSIONI IN C/COMPETENZA	RISCOSSIONI IN C/RESIDUI
	<b>Entrate correnti di natura tributaria, contributiva e perequativa</b>				
<b>1010100</b>	<b>Tipologia 101: Imposte, tasse e proventi assimilati</b>	<b>606.092.467,59</b>	<b>102.271.529,29</b>	<b>338.549.032,93</b>	<b>129.485.997,24</b>
1010106	Imposta municipale propria	284.320.879,92	92.320.879,92	181.405.398,57	21.065.671,75
1010108	Imposta comunale sugli immobili (ICI)	0,00	0,00	0,00	1.758.240,16
1010116	Addizionale comunale IRPEF	71.424.780,88	0,00	22.192.160,42	49.324.580,71
1010117	Addizionale regionale IRPEF non sanità	0,00	0,00	0,00	0,00
1010120	Imposta regionale sulle attività produttive (IRAP) non Sanità	0,00	0,00	0,00	0,00
1010131	Imposta regionale sulla benzina per autotrazione	0,00	0,00	0,00	0,00
1010139	Imposta sulle assicurazioni RC auto	0,00	0,00	0,00	0,00
1010140	Imposta di iscrizione al pubblico registro automobilistico (PRA)	0,00	0,00	0,00	0,00
1010141	Imposta di soggiorno	12.240.117,00	41.917,00	11.275.982,21	2.284.004,56
1010142	Imposta regionale sulle concessioni statali sui beni del demanio marittimo	0,00	0,00	0,00	0,00
1010143	Imposta regionale sulle concessioni statali sui beni del patrimonio indisponibile	0,00	0,00	0,00	0,00
1010144	Imposta regionale per le emissioni sonore degli aeromobili	0,00	0,00	0,00	0,00
1010146	Tassa regionale per il diritto allo studio universitario	0,00	0,00	0,00	0,00
1010147	Tassa sulla concessione per la caccia e per la pesca	0,00	0,00	0,00	0,00
1010148	Tasse sulle concessioni regionali	0,00	0,00	0,00	0,00
1010149	Tasse sulle concessioni comunali	0,00	0,00	0,00	0,00
1010150	Tassa di circolazione dei veicoli a motore (tassa automobilistica)	0,00	0,00	0,00	0,00
1010151	Tassa smaltimento rifiuti solidi urbani	9.329.907,88	9.329.907,88	65.931,58	16.384.133,72
1010152	Tassa occupazione spazi e aree pubbliche	0,00	0,00	0,00	91.025,54
1010153	Imposta comunale sulla pubblicità e diritto sulle pubbliche affissioni	11.723.901,91	0,00	5.585.281,21	339.973,38
1010154	Imposta municipale secondaria	0,00	0,00	0,00	0,00
1010155	Tassa di abilitazione all'esercizio professionale	0,00	0,00	0,00	0,00
1010159	Tributo speciale per il deposito in discarica dei rifiuti solidi	0,00	0,00	0,00	0,00
1010160	Tributo per l'esercizio delle funzioni di tutela, protezione e igiene dell'ambiente	0,00	0,00	0,00	0,00
1010161	Tributo comunale sui rifiuti e sui servizi	215.832.411,22	0,00	117.345.762,48	38.191.812,07
1010164	Diritti mattatoi	0,00	0,00	0,00	0,00
1010165	Diritti degli Enti provinciali turismo	0,00	0,00	0,00	0,00
1010168	Addizionale regionale sui canoni per le utenze di acque pubbliche	0,00	0,00	0,00	0,00
1010170	Proventi dei Casinò	0,00	0,00	0,00	0,00
1010176	Tributo per i servizi indivisibili (TASI)	857.447,10	541.952,32	315.494,78	45.693,27
1010177	Addizionale regionale sul gas naturale	0,00	0,00	0,00	0,00
1010195	Altre ritenute n.a.c.	326.149,51	0,00	326.149,51	862,08
1010196	Altre entrate su lotto, lotterie e altre attività di gioco n.a.c.	0,00	0,00	0,00	0,00
1010197	Altre accise n.a.c.	0,00	0,00	0,00	0,00
1010198	Altre imposte sostitutive n.a.c.	0,00	0,00	0,00	0,00
1010199	Altre imposte, tasse e proventi assimilati n.a.c.	36.872,17	36.872,17	36.872,17	0,00
<b>1010200</b>	<b>Tipologia 102: Tributi destinati al finanziamento della sanità</b>	<b>0,00</b>	<b>0,00</b>	<b>0,00</b>	<b>0,00</b>
1010201	Imposta regionale sulle attività produttive - IRAP - Sanità	0,00	0,00	0,00	0,00
1010202	Imposta regionale sulle attività produttive - IRAP - Sanità derivante da manovra fiscale regionale	0,00	0,00	0,00	0,00
1010203	Compartecipazione IVA - Sanità	0,00	0,00	0,00	0,00
1010204	Addizionale IRPEF - Sanità	0,00	0,00	0,00	0,00
1010205	Addizionale IRPEF - Sanità derivante da manovra fiscale regionale	0,00	0,00	0,00	0,00
1010206	Accisa sulla benzina per autotrazione - sanità	0,00	0,00	0,00	0,00
1010299	Altri tributi destinati al finanziamento della spesa sanitaria n.a.c.	0,00	0,00	0,00	0,00
<b>1010300</b>	<b>Tipologia 103: Tributi devoluti e regolati alle autonomie speciali</b>	<b>0,00</b>	<b>0,00</b>	<b>0,00</b>	<b>0,00</b>
1010301	Imposta sul reddito delle persone fisiche (ex IRPEF)	0,00	0,00	0,00	0,00
1010302	Imposta sul reddito delle società (ex IRPEG)	0,00	0,00	0,00	0,00
1010303	Imposta sostitutiva dell'IRPEF e dell'imposta di registro e di bollo sulle locazioni di immobili per finalità abitative (cedolare secca)	0,00	0,00	0,00	0,00
1010304	Imposte sostitutive su risparmio gestito	0,00	0,00	0,00	0,00
1010305	Imposta sostitutiva in materia di conferimenti di aziende, fusioni e scissioni	0,00	0,00	0,00	0,00

**PROSPETTO DELLE ENTRATE DI BILANCIO PER TITOLI, TIPOLOGIE E CATEGORIE  
ENTI LOCALI 2019**

TITOLO TIPOLOGIA CATEGORIA	DENOMINAZIONE	ACCERTAMENTI	di cui entrate non ricorrenti	RISCOSSIONI IN C/COMPETENZA	RISCOSSIONI IN C/RESIDUI
1010307	Imposte municipale propria riservata all'erario	0,00	0,00	0,00	0,00
1010309	Imposta patrimoniale sul valore degli immobili situati all'estero	0,00	0,00	0,00	0,00
1010310	Imposta sulle riserve matematiche delle imprese di assicurazione	0,00	0,00	0,00	0,00
1010311	Imposta sul valore delle attivita' finanziarie detenute all'estero dalle persone fisiche residenti nel territorio dello stato	0,00	0,00	0,00	0,00
1010312	Imposta sulle plusvalenze da cessione di attivita' finanziarie	0,00	0,00	0,00	0,00
1010313	Imposta sostitutiva delle imposte sui redditi su plusvalenze da cessione a titolo oneroso di azioni e di altri rapporti partecipativi	0,00	0,00	0,00	0,00
1010314	Imposte su assicurazione vita	0,00	0,00	0,00	0,00
1010315	Imposta erariale sugli aeromobili privati	0,00	0,00	0,00	0,00
1010318	Ritenute sugli interessi e su altri redditi da capitale	0,00	0,00	0,00	0,00
1010319	Ritenute e imposte sostitutive sugli utili distribuiti dalle società di capitali	0,00	0,00	0,00	0,00
1010321	Imposta sul valore aggiunto (IVA) sugli scambi interni	0,00	0,00	0,00	0,00
1010322	Imposta sul valore aggiunto (IVA) sulle importazioni	0,00	0,00	0,00	0,00
1010323	Imposta sulle assicurazioni	0,00	0,00	0,00	0,00
1010324	Accisa sui tabacchi	0,00	0,00	0,00	0,00
1010325	Accisa sull'alcole e le bevande alcoliche	0,00	0,00	0,00	0,00
1010326	Accisa sull'energia elettrica	0,00	0,00	0,00	0,00
1010327	Accisa sui prodotti energetici	0,00	0,00	0,00	0,00
1010328	Accisa sulla benzina per autotrazione - non sanita'	0,00	0,00	0,00	0,00
1010329	Accisa sul gasolio	0,00	0,00	0,00	0,00
1010330	Imposta sul gas naturale	0,00	0,00	0,00	0,00
1010332	Imposta di consumo su oli lubrificanti e bitumi di petrolio	0,00	0,00	0,00	0,00
1010333	Imposta di registro	0,00	0,00	0,00	0,00
1010334	Imposta di bollo	0,00	0,00	0,00	0,00
1010335	Imposta ipotecaria	0,00	0,00	0,00	0,00
1010336	Imposta unica sui concorsi pronostici e sulle scommesse	0,00	0,00	0,00	0,00
1010337	Proventi da lotto, lotterie e altri giochi	0,00	0,00	0,00	0,00
1010338	Imposta sugli intrattenimenti	0,00	0,00	0,00	0,00
1010345	Tassa sulle concessioni governative	0,00	0,00	0,00	0,00
1010350	Tassa di circolazione dei veicoli a motore (tassa automobilistica)	0,00	0,00	0,00	0,00
1010356	Tassa sulle emissioni di anidride solforosa	0,00	0,00	0,00	0,00
1010358	Canone radiotelevisivo	0,00	0,00	0,00	0,00
1010362	Diritti catastali	0,00	0,00	0,00	0,00
1010371	Proventi della vendita di denaturanti e contrassegni di Stato	0,00	0,00	0,00	0,00
1010372	Proventi vari dei Monopoli di Stato	0,00	0,00	0,00	0,00
1010374	Imposte sulle successioni e donazioni	0,00	0,00	0,00	0,00
1010395	Altre accise n.a.c.	0,00	0,00	0,00	0,00
1010396	Altre entrate su lotto, lotterie e altre attivita' di gioco n.a.c.	0,00	0,00	0,00	0,00
1010397	Altre ritenute n.a.c.	0,00	0,00	0,00	0,00
1010398	Altre imposte sostitutive n.a.c.	0,00	0,00	0,00	0,00
1010399	Altri tributi devoluti e regolati alle autonomie speciali n.a.c.	0,00	0,00	0,00	0,00
<b>1010400</b>	<b>Tipologia 104: Compartecipazioni di tributi</b>	<b>0,00</b>	<b>0,00</b>	<b>0,00</b>	<b>0,00</b>
1010401	Compartecipazione IVA a Regioni - non Sanità	0,00	0,00	0,00	0,00
1010402	Addizionale regionale alla compartecipazione IVA	0,00	0,00	0,00	0,00
1010403	Compartecipazione al bollo auto	0,00	0,00	0,00	0,00
1010404	Compartecipazione al gasolio	0,00	0,00	0,00	0,00
1010405	Compartecipazione IVA ai Comuni	0,00	0,00	0,00	0,00
1010406	Compartecipazione IRPEF ai Comuni	0,00	0,00	0,00	0,00
1010407	Compartecipazione IRPEF alle Province	0,00	0,00	0,00	0,00
1010408	Tributo provinciale deposito in discarica dei rifiuti solidi	0,00	0,00	0,00	0,00
1010409	Compartecipazioni accise benzina e gasolio destinate ad alimentare il Fondo Nazionale Trasporti di cui all'art.16 bis del DL 95/2012	0,00	0,00	0,00	0,00
1010497	Altre compartecipazioni di imposte a Regioni non destinati al finanziamento della spesa sanitaria	0,00	0,00	0,00	0,00
1010498	Altre compartecipazioni alle province n.a.c.	0,00	0,00	0,00	0,00



**PROSPETTO DELLE ENTRATE DI BILANCIO PER TITOLI, TIPOLOGIE E CATEGORIE  
ENTI LOCALI 2019**

TITOLO TIPOLOGIA CATEGORIA	DENOMINAZIONE	ACCERTAMENTI	di cui entrate non ricorrenti	RISCOSSIONI IN C/COMPETENZA	RISCOSSIONI IN C/RESIDUI
1010499	Altre compartecipazioni a comuni n.a.c.	0,00	0,00	0,00	0,00
<b>1030100</b>	<b>Tipologia 301: Fondi perequativi da Amministrazioni Centrali</b>	<b>327.711.729,54</b>	<b>0,00</b>	<b>327.650.204,85</b>	<b>0,00</b>
1030101	Fondi perequativi dallo Stato	327.711.729,54	0,00	327.650.204,85	0,00
1030102	Fondo perequativo dallo Stato - Sanità	0,00	0,00	0,00	0,00
<b>1030200</b>	<b>Tipologia 302: Fondi perequativi dalla Regione o Provincia autonoma</b>	<b>0,00</b>	<b>0,00</b>	<b>0,00</b>	<b>0,00</b>
1030201	Fondi perequativi dalla Regione o Provincia autonoma	0,00	0,00	0,00	0,00
<b>1000000</b>	<b>TOTALE TITOLO 1</b>	<b>933.804.197,13</b>	<b>102.271.529,29</b>	<b>666.199.237,78</b>	<b>129.485.997,24</b>
	<b>Trasferimenti correnti</b>				
<b>2010200</b>	<b>Tipologia 102: Trasferimenti correnti da Famiglie</b>	<b>0,00</b>	<b>0,00</b>	<b>0,00</b>	<b>0,00</b>
2010201	Trasferimenti correnti da famiglie	0,00	0,00	0,00	0,00
<b>2010300</b>	<b>Tipologia 103: Trasferimenti correnti da Imprese</b>	<b>92.000,00</b>	<b>92.000,00</b>	<b>0,00</b>	<b>206.191,36</b>
2010301	Sponsorizzazioni da imprese	0,00	0,00	0,00	0,00
2010302	Altri trasferimenti correnti da imprese	92.000,00	92.000,00	0,00	206.191,36
<b>2010400</b>	<b>Tipologia 104: Trasferimenti correnti da Istituzioni Sociali Private</b>	<b>2.000,00</b>	<b>0,00</b>	<b>2.000,00</b>	<b>0,00</b>
2010401	Trasferimenti correnti da Istituzioni Sociali Private	2.000,00	0,00	2.000,00	0,00
<b>2010100</b>	<b>Tipologia 101: Trasferimenti correnti da Amministrazioni pubbliche</b>	<b>187.277.216,38</b>	<b>51.019.052,02</b>	<b>137.874.780,20</b>	<b>8.238.999,45</b>
2010101	Trasferimenti correnti da Amministrazioni Centrali	92.778.916,68	24.821.073,43	76.280.331,66	1.945.576,40
2010102	Trasferimenti correnti da Amministrazioni Locali	94.498.299,70	26.197.978,59	61.594.448,54	6.283.999,84
2010103	Trasferimenti correnti da Enti di Previdenza	0,00	0,00	0,00	9.423,21
2010104	Trasferimenti correnti da organismi interni e/o unità locali della amministrazione	0,00	0,00	0,00	0,00
<b>2010500</b>	<b>Tipologia 105: Trasferimenti correnti dall'Unione Europea e dal Resto del Mondo</b>	<b>1.115.460,16</b>	<b>20.949,97</b>	<b>44.037,47</b>	<b>294.526,00</b>
2010501	Trasferimenti correnti dall'Unione Europea	1.115.460,16	20.949,97	44.037,47	294.526,00
2010502	Trasferimenti correnti dal Resto del Mondo	0,00	0,00	0,00	0,00
<b>2000000</b>	<b>TOTALE TITOLO 2</b>	<b>188.486.676,54</b>	<b>51.132.001,99</b>	<b>137.920.817,67</b>	<b>8.739.716,81</b>
	<b>Entrate extratributarie</b>				
<b>3010000</b>	<b>Tipologia 100: Vendita di beni e servizi e proventi derivanti dalla gestione dei beni</b>	<b>98.522.080,35</b>	<b>14.935.081,56</b>	<b>43.267.809,70</b>	<b>27.460.354,50</b>
3010100	Vendita di beni	0,00	0,00	0,00	0,00
3010200	Entrate dalla vendita e dall'erogazione di servizi	48.232.679,19	14.253.517,27	20.512.047,77	19.187.687,32
3010300	Proventi derivanti dalla gestione dei beni	50.289.401,16	681.564,29	22.755.761,93	8.272.667,18
<b>3020000</b>	<b>Tipologia 200: Proventi derivanti dall'attività di controllo e repressione delle irregolarità e degli illeciti</b>	<b>149.371.542,75</b>	<b>4.333.690,97</b>	<b>25.995.143,23</b>	<b>10.427.191,76</b>
3020100	Entrate da amministrazioni pubbliche derivanti dall'attività di controllo e repressione delle irregolarità e degli illeciti	0,00	0,00	0,00	0,00
3020200	Entrate da famiglie derivanti dall'attività di controllo e repressione delle irregolarità e degli illeciti	147.920.831,22	3.511.574,97	25.265.973,48	10.286.883,16
3020300	Entrate da Imprese derivanti dall'attività di controllo e repressione delle irregolarità e degli illeciti	1.446.157,19	817.561,66	725.331,43	139.670,00
3020400	Entrate da Istituzioni Sociali Private derivanti dall'attività di controllo e repressione delle irregolarità e degli illeciti	4.554,34	4.554,34	3.838,32	638,60
<b>3030000</b>	<b>Tipologia 300: Interessi attivi</b>	<b>12.354.581,68</b>	<b>11.649.798,27</b>	<b>2.535.161,76</b>	<b>3.471.640,59</b>
3030100	Interessi attivi da titoli o finanziamenti a breve termine	0,00	0,00	0,00	0,00
3030200	Interessi attivi da titoli o finanziamenti a medio - lungo termine	0,00	0,00	0,00	0,00
3030300	Altri interessi attivi	12.354.581,68	11.649.798,27	2.535.161,76	3.471.640,59
<b>3040000</b>	<b>Tipologia 400: Altre entrate da redditi da capitale</b>	<b>360.000,00</b>	<b>360.000,00</b>	<b>360.000,00</b>	<b>0,00</b>

**PROSPETTO DELLE ENTRATE DI BILANCIO PER TITOLI, TIPOLOGIE E CATEGORIE  
ENTI LOCALI 2019**

TITOLO TIPOLOGIA CATEGORIA	DENOMINAZIONE	ACCERTAMENTI	di cui entrate non ricorrenti	RISCOSSIONI IN C/COMPETENZA	RISCOSSIONI IN C/RESIDUI
3040100	Rendimenti da fondi comuni di investimento	0,00	0,00	0,00	0,00
3040200	Entrate derivanti dalla distribuzione di dividendi	360.000,00	360.000,00	360.000,00	0,00
3040300	Entrate derivanti dalla distribuzione di utili e avanzi	0,00	0,00	0,00	0,00
3049900	Altre entrate da redditi da capitale	0,00	0,00	0,00	0,00
<b>3050000</b>	<b>Tipologia 500: Rimborsi e altre entrate correnti</b>	<b>46.373.847,25</b>	<b>22.951.634,15</b>	<b>10.871.470,72</b>	<b>4.714.545,71</b>
3050100	Indennizzi di assicurazione	290.976,01	1.100,00	290.976,01	27.918,03
3050200	Rimborsi in entrata	43.387.685,86	20.898.662,65	9.384.179,97	4.093.304,55
3059900	Altre entrate correnti n.a.c.	2.695.185,38	2.051.871,50	1.196.314,74	593.323,13
<b>3000000</b>	<b>TOTALE TITOLO 3</b>	<b>306.982.052,03</b>	<b>54.230.204,95</b>	<b>83.029.585,41</b>	<b>46.073.732,56</b>
	<b>Entrate in conto capitale</b>				
<b>4010000</b>	<b>Tipologia 100: Tributi in conto capitale</b>	<b>6.346.094,80</b>	<b>6.346.094,80</b>	<b>2.055.788,80</b>	<b>26.659,14</b>
4010100	Imposte da sanatorie e condoni	6.346.094,80	6.346.094,80	2.055.788,80	26.659,14
4010200	Altre imposte in conto capitale	0,00	0,00	0,00	0,00
<b>4020000</b>	<b>Tipologia 200: Contributi agli investimenti</b>	<b>232.380.243,33</b>	<b>184.173.505,99</b>	<b>63.538.790,12</b>	<b>74.817.222,48</b>
4020100	Contributi agli investimenti da amministrazioni pubbliche	222.674.869,20	174.488.331,86	57.855.781,95	71.178.126,91
4020200	Contributi agli investimenti da Famiglie	0,00	0,00	0,00	0,00
4020300	Contributi agli investimenti da Imprese	150,00	150,00	150,00	0,00
4020400	Contributi agli investimenti da Istituzioni Sociali Private	0,00	0,00	0,00	0,00
4020500	Contributi agli investimenti dall'Unione Europea e dal Resto del Mondo	9.705.224,13	9.685.024,13	5.682.858,17	3.639.095,57
4020600	Contributi agli investimenti direttamente destinati al rimborso di prestiti da amministrazioni pubbliche	0,00	0,00	0,00	0,00
<b>4040000</b>	<b>Tipologia 400: Entrate da alienazione di beni materiali e immateriali</b>	<b>6.776.950,31</b>	<b>6.776.950,31</b>	<b>6.450.949,83</b>	<b>239.258,24</b>
4040100	Alienazione di beni materiali	6.776.950,31	6.776.950,31	6.450.949,83	239.258,24
4040200	Cessione di Terreni e di beni materiali non prodotti	0,00	0,00	0,00	0,00
4040300	Alienazione di beni immateriali	0,00	0,00	0,00	0,00
<b>4050000</b>	<b>Tipologia 500: Altre entrate in conto capitale</b>	<b>5.567.276,55</b>	<b>698.102,03</b>	<b>5.512.169,80</b>	<b>238.958,54</b>
4050100	Permessi di costruire	5.338.510,95	682.934,27	5.338.510,95	188.828,40
4050200	Entrate derivanti da conferimento immobili a fondi immobiliari	0,00	0,00	0,00	0,00
4050300	Entrate in conto capitale dovute a rimborsi, recuperi e restituzioni di somme non dovute o incassate in eccesso	228.765,60	15.167,76	173.658,85	50.130,14
4050400	Altre entrate in conto capitale n.a.c.	0,00	0,00	0,00	0,00
<b>4030000</b>	<b>Tipologia 300: Altri trasferimenti in conto capitale</b>	<b>8.029,73</b>	<b>0,00</b>	<b>8.029,73</b>	<b>0,00</b>
4030100	Trasferimenti in conto capitale per assunzione di debiti dell'amministrazione da parte di amministrazioni pubbliche	0,00	0,00	0,00	0,00
4030200	Trasferimenti in conto capitale per assunzione di debiti dell'amministrazione da parte di Imprese	0,00	0,00	0,00	0,00
4030300	Trasferimenti in conto capitale per assunzione di debiti dell'amministrazione da parte dell'Unione Europea e del Resto del Mondo	0,00	0,00	0,00	0,00
4030400	Trasferimenti in conto capitale da parte di amministrazioni pubbliche per cancellazione di debiti dell'amministrazione	0,00	0,00	0,00	0,00
4030500	Trasferimenti in conto capitale da parte di Imprese per cancellazione di debiti dell'amministrazione	0,00	0,00	0,00	0,00
4030600	Trasferimenti in conto capitale da parte dell'Unione Europea e Resto del Mondo per cancellazione di debiti dell'amministrazione	0,00	0,00	0,00	0,00
4030700	Trasferimenti in conto capitale per ripiano disavanzi pregressi da amministrazioni pubbliche	0,00	0,00	0,00	0,00
4030800	Trasferimenti in conto capitale per ripiano disavanzi pregressi da Imprese	0,00	0,00	0,00	0,00
4030900	Trasferimenti in conto capitale per ripiano disavanzi pregressi dall'Unione Europea e dal Resto del Mondo	0,00	0,00	0,00	0,00
4031000	Altri trasferimenti in conto capitale da amministrazioni pubbliche	8.029,73	0,00	8.029,73	0,00
4031100	Altri trasferimenti in conto capitale da Famiglie	0,00	0,00	0,00	0,00
4031200	Altri trasferimenti in conto capitale da Imprese	0,00	0,00	0,00	0,00
4031300	Altri trasferimenti in conto capitale da Istituzioni Sociali Private	0,00	0,00	0,00	0,00
4031400	Altri trasferimenti in conto capitale dall'Unione Europea e dal Resto del Mondo	0,00	0,00	0,00	0,00

## PROSPETTO DELLE ENTRATE DI BILANCIO PER TITOLI, TIPOLOGIE E CATEGORIE ENTI LOCALI 2019

TITOLO TIPOLOGIA CATEGORIA	DENOMINAZIONE	ACCERTAMENTI	di cui entrate non ricorrenti	RISCOSSIONI IN C/COMPETENZA	RISCOSSIONI IN C/RESIDUI
<b>4000000</b>	<b>TOTALE TITOLO 4</b>	<b>251.078.594,72</b>	<b>197.994.653,13</b>	<b>77.565.728,28</b>	<b>75.322.098,40</b>
	<b>Entrate da riduzione di attività finanziarie</b>				
<b>5010000</b>	<b>Tipologia 100: Alienazione di attività finanziarie</b>	<b>1.390.000,00</b>	<b>1.390.000,00</b>	<b>1.390.000,00</b>	<b>0,00</b>
5010100	Alienazione di partecipazioni	1.390.000,00	1.390.000,00	1.390.000,00	0,00
5010200	Alienazione di quote di fondi comuni di investimento	0,00	0,00	0,00	0,00
5010300	Alienazione di titoli obbligazionari a breve termine	0,00	0,00	0,00	0,00
5010400	Alienazione di titoli obbligazionari a medio-lungo termine	0,00	0,00	0,00	0,00
<b>5020000</b>	<b>Tipologia 200: Riscossione crediti di breve termine</b>	<b>0,00</b>	<b>0,00</b>	<b>0,00</b>	<b>0,00</b>
5020100	Riscossione crediti di breve termine a tasso agevolato da Amministrazioni Pubbliche	0,00	0,00	0,00	0,00
5020200	Riscossione crediti di breve termine a tasso agevolato da Famiglie	0,00	0,00	0,00	0,00
5020300	Riscossione crediti di breve termine a tasso agevolato da Imprese	0,00	0,00	0,00	0,00
5020400	Riscossione crediti di breve termine a tasso agevolato da Istituzioni Sociali Private	0,00	0,00	0,00	0,00
5020500	Riscossione crediti di breve termine a tasso agevolato dall'Unione Europea e dal Resto del Mondo	0,00	0,00	0,00	0,00
5020600	Riscossione crediti di breve termine a tasso non agevolato da Amministrazione Pubbliche	0,00	0,00	0,00	0,00
5020700	Riscossione crediti di breve termine a tasso non agevolato da Famiglie	0,00	0,00	0,00	0,00
5020800	Riscossione crediti di breve termine a tasso non agevolato da Imprese	0,00	0,00	0,00	0,00
5020900	Riscossione crediti di breve termine a tasso non agevolato da Istituzioni Sociali Private	0,00	0,00	0,00	0,00
5021000	Riscossione crediti di breve termine a tasso non agevolato dall'Unione Europea e dal Resto del Mondo	0,00	0,00	0,00	0,00
<b>5030000</b>	<b>Tipologia 300: Riscossione crediti di medio-lungo termine</b>	<b>0,00</b>	<b>0,00</b>	<b>0,00</b>	<b>0,00</b>
5030100	Riscossione crediti di medio-lungo termine a tasso agevolato da Amministrazioni Pubbliche	0,00	0,00	0,00	0,00
5030200	Riscossione crediti di medio-lungo termine a tasso agevolato da Famiglie	0,00	0,00	0,00	0,00
5030300	Riscossione crediti di medio-lungo termine a tasso agevolato da Imprese	0,00	0,00	0,00	0,00
5030400	Riscossione crediti di medio-lungo termine a tasso agevolato da Istituzioni Sociali Private	0,00	0,00	0,00	0,00
5030500	Riscossione crediti di medio-lungo termine a tasso agevolato dall'Unione Europea e dal Resto del Mondo	0,00	0,00	0,00	0,00
5030600	Riscossione crediti di medio-lungo termine a tasso non agevolato da Amministrazione Pubbliche	0,00	0,00	0,00	0,00
5030700	Riscossione crediti di medio-lungo termine a tasso non agevolato da Famiglie	0,00	0,00	0,00	0,00
5030800	Riscossione crediti di medio-lungo termine a tasso non agevolato da Imprese	0,00	0,00	0,00	0,00
5030900	Riscossione crediti di medio-lungo termine a tasso non agevolato da Istituzioni Sociali Private	0,00	0,00	0,00	0,00
5031000	Riscossione crediti di medio-lungo termine a tasso non agevolato dall'Unione Europea e dal Resto del Mondo	0,00	0,00	0,00	0,00
5031100	Riscossione crediti sorti a seguito di escussione di garanzie in favore di Amministrazioni Pubbliche	0,00	0,00	0,00	0,00
5031200	Riscossione crediti sorti a seguito di escussione di garanzie in favore di Famiglie	0,00	0,00	0,00	0,00
5031300	Riscossione crediti sorti a seguito di escussione di garanzie in favore di Imprese	0,00	0,00	0,00	0,00
5031400	Riscossione crediti sorti a seguito di escussione di garanzie in favore di Istituzioni Sociali Private	0,00	0,00	0,00	0,00
5031500	Riscossione crediti sorti a seguito di escussione di garanzie in favore dell'Unione Europea e del Resto del Mondo	0,00	0,00	0,00	0,00
<b>5040000</b>	<b>Tipologia 400: Altre entrate per riduzione di attività finanziarie</b>	<b>0,00</b>	<b>0,00</b>	<b>0,00</b>	<b>5.384.097,30</b>
5040100	Altre entrate per riduzione di altre attività finanziarie verso Amministrazioni Pubbliche	0,00	0,00	0,00	105.885,88
5040200	Altre entrate per riduzione di altre attività finanziarie verso Famiglie	0,00	0,00	0,00	0,00
5040300	Altre entrate per riduzione di altre attività finanziarie verso Imprese	0,00	0,00	0,00	0,00
5040400	Altre entrate per riduzione di altre attività finanziarie verso Istituzioni Sociali Private	0,00	0,00	0,00	0,00
5040500	Altre entrate per riduzione di altre attività finanziarie verso Unione Europea e Resto del Mondo	0,00	0,00	0,00	0,00
5040600	Prelevi dai conti di tesoreria statale diversi dalla Tesoreria Unica	0,00	0,00	0,00	0,00
5040700	Prelevi da depositi bancari	0,00	0,00	0,00	5.278.211,42
5040800	Entrate da derivati di ammortamento	0,00	0,00	0,00	0,00
<b>5000000</b>	<b>TOTALE TITOLO 5</b>	<b>1.390.000,00</b>	<b>1.390.000,00</b>	<b>1.390.000,00</b>	<b>5.384.097,30</b>
	<b>Accensione Prestiti</b>				
<b>6010000</b>	<b>Tipologia 100: Emissione di titoli obbligazionari</b>	<b>0,00</b>	<b>0,00</b>	<b>0,00</b>	<b>0,00</b>

**PROSPETTO DELLE ENTRATE DI BILANCIO PER TITOLI, TIPOLOGIE E CATEGORIE  
ENTI LOCALI 2019**

TITOLO TIPOLOGIA CATEGORIA	DENOMINAZIONE	ACCERTAMENTI	di cui entrate non ricorrenti	RISCOSSIONI IN C/COMPETENZA	RISCOSSIONI IN C/RESIDUI
6010100	Emissioni titoli obbligazionari a breve termine	0,00	0,00	0,00	0,00
6010200	Emissioni titoli obbligazionari a medio-lungo termine	0,00	0,00	0,00	0,00
<b>6020000</b>	<b>Tipologia 200: Accensione prestiti a breve termine</b>	<b>184.151.052,25</b>	<b>184.151.052,25</b>	<b>181.500.000,00</b>	<b>586.278,10</b>
6020100	Finanziamenti a breve termine	2.651.052,25	2.651.052,25	0,00	540.092,30
6020200	Anticipazioni	181.500.000,00	181.500.000,00	181.500.000,00	46.185,80
<b>6030000</b>	<b>Tipologia 300: Accensione mutui e altri finanziamenti a medio lungo termine</b>	<b>165.899.424,58</b>	<b>163.346.406,00</b>	<b>56.412.403,94</b>	<b>2.739.599,84</b>
6030100	Finanziamenti a medio lungo termine	165.899.424,58	163.346.406,00	56.412.403,94	2.739.599,84
6030200	Accensione prestiti da attualizzazione Contributi Pluriennali	0,00	0,00	0,00	0,00
6030300	Accensione prestiti a seguito di escussione di garanzie	0,00	0,00	0,00	0,00
<b>6040000</b>	<b>Tipologia 400: Altre forme di indebitamento</b>	<b>0,00</b>	<b>0,00</b>	<b>0,00</b>	<b>0,00</b>
6040200	Accensione Prestiti - Leasing finanziario	0,00	0,00	0,00	0,00
6040300	Accensione Prestiti - Operazioni di cartolarizzazione	0,00	0,00	0,00	0,00
6040400	Accensione Prestiti - Derivati	0,00	0,00	0,00	0,00
<b>6000000</b>	<b>TOTALE TITOLO 6</b>	<b>350.050.476,83</b>	<b>347.497.458,25</b>	<b>237.912.403,94</b>	<b>3.325.877,94</b>
	<b>Anticipazioni da istituto tesoriere/cassiere</b>				
<b>7010000</b>	<b>Tipologia 100: Anticipazioni da istituto tesoriere/cassiere</b>	<b>0,00</b>	<b>0,00</b>	<b>0,00</b>	<b>0,00</b>
7010100	Anticipazioni da istituto tesoriere/cassiere	0,00	0,00	0,00	0,00
<b>7000000</b>	<b>TOTALE TITOLO 7</b>	<b>0,00</b>	<b>0,00</b>	<b>0,00</b>	<b>0,00</b>
	<b>Entrate per conto terzi e partite di giro</b>				
<b>9010000</b>	<b>Tipologia 100: Entrate per partite di giro</b>	<b>2.281.542.911,79</b>	<b>0,00</b>	<b>1.865.228.349,81</b>	<b>436.703.029,81</b>
9010100	Altre ritenute	11.039.836,02	0,00	11.039.836,02	0,00
9010200	Ritenute su redditi da lavoro dipendente	64.643.259,18	0,00	64.643.259,18	0,00
9010300	Ritenute su redditi da lavoro autonomo	84.925,39	0,00	84.925,39	0,00
9010400	Finanziamento della gestione sanitaria dalla gestione ordinaria della Regione	0,00	0,00	0,00	0,00
9019900	Altre entrate per partite di giro	2.205.774.891,20	0,00	1.789.460.329,22	436.703.029,81
<b>9020000</b>	<b>Tipologia 200: Entrate per conto terzi</b>	<b>112.759.144,42</b>	<b>48.932,50</b>	<b>84.583.351,30</b>	<b>1.134.605,70</b>
9020100	Rimborsi per acquisto di beni e servizi per conto terzi	0,00	0,00	0,00	0,00
9020200	Trasferimenti da Amministrazioni pubbliche per operazioni conto terzi	0,00	0,00	0,00	0,00
9020300	Trasferimenti da altri settori per operazioni conto terzi	0,00	0,00	0,00	0,00
9020400	Depositi di/preso terzi	648.765,10	48.932,50	541.079,20	52.457,33
9020500	Riscossione imposte e tributi per conto terzi	34.093.683,47	0,00	6.154.560,28	1.014.039,58
9029900	Altre entrate per conto terzi	78.016.695,85	0,00	77.887.711,82	68.108,79
<b>9000000</b>	<b>TOTALE TITOLO 9</b>	<b>2.394.302.056,21</b>	<b>48.932,50</b>	<b>1.949.811.701,11</b>	<b>437.837.635,51</b>
	<b>TOTALE TITOLI</b>	<b>4.426.094.053,46</b>	<b>754.564.780,11</b>	<b>3.153.829.474,19</b>	<b>706.169.155,76</b>



All.e) 1

Servizio Programmazione e Rendicontazione

## **RENDICONTO GESTIONE 2019**

# **SPESE CORRENTI PER MISSIONE, PROGRAMMI E MACROAGGREGATI IMPEGNI**

**PROSPETTO DELLE SPESE DI BILANCIO PER MISSIONI, PROGRAMMI E MACROAGGREGATI**  
**SPESE CORRENTI - IMPEGNI**  
**Esercizio finanziario 2019**

MISSIONI E PROGRAMMI / MACROAGGREGATI	Redditi da lavoro dipendente	Imposte e tasse a carico dell'ente	Acquisto di beni e servizi	Trasferimenti correnti	Trasferimenti di tributi (solo per le Regioni)	Fondi perequativi (solo per le Regioni)	Interessi passivi	Atre spese per redditi da capitale	Rimborsi e poste correttive delle entrate	Altre spese correnti	Totale
	101	102	103	104	105	106	107	108	109	110	100
<b>1 MISSIONE 1 - Servizi istituzionali, generali e di gestione</b>											
1 Organi istituzionali	70.026.625,97	3.939.109,89	8.199.489,95	603.177,21	0,00	0,00	1.470,35	0,00	0,00	6.479,81	82.776.353,18
2 Segreteria generale	3.084.262,01	200.970,53	166.487,33	0,00	0,00	0,00	0,00	0,00	0,00	0,00	3.451.719,87
3 Gestione economica, finanziaria, programmazione, provveditorato	6.226.869,04	355.824,25	829.029,58	44.985,98	0,00	0,00	0,00	0,00	0,00	0,00	7.456.708,85
4 Gestione delle entrate tributarie e servizi fiscali	1.414.207,55	92.549,62	2.401.822,02	145.899,36	0,00	0,00	128.876,33	0,00	688.002,10	0,00	4.871.356,98
5 Gestione dei beni demaniali e patrimoniali	3.609.963,06	778.017,08	23.231.653,82	0,00	0,00	0,00	4.976,89	0,00	0,00	1.269.820,29	28.894.431,14
6 Ufficio tecnico	2.696.824,26	63.981,97	2.098.813,27	0,00	0,00	0,00	0,00	0,00	0,00	10.000,00	4.869.619,50
7 Elezioni e consultazioni popolari - Anagrafe e stato civile	3.472.343,57	223.920,93	1.814.766,05	0,00	0,00	0,00	0,00	0,00	0,00	0,00	5.511.030,55
8 Statistica e sistemi informativi	1.456.981,56	95.027,51	705.665,81	2.270.562,46	0,00	0,00	0,00	0,00	0,00	0,00	4.528.237,34
9 Assistenza tecnico-amministrativa agli enti locali	0,00	0,00	0,00	0,00	0,00	0,00	0,00	0,00	0,00	0,00	0,00
10 Risorse umane	64.685.641,06	3.648.465,61	1.093.127,63	0,00	0,00	0,00	0,00	0,00	3.180,64	594.515,42	70.024.930,36
11 Altri servizi generali	9.683.491,44	1.147.518,96	34.383.778,64	3.978.236,56	0,00	0,00	715.885,29	0,00	38.046,54	155.175.316,91	205.122.274,34
<b>TOTALE MISSIONE 1 - Servizi istituzionali, generali e di gestione</b>	<b>166.357.209,52</b>	<b>10.545.386,35</b>	<b>74.924.634,10</b>	<b>7.042.861,57</b>	<b>0,00</b>	<b>0,00</b>	<b>851.208,86</b>	<b>0,00</b>	<b>729.229,28</b>	<b>157.056.132,43</b>	<b>417.506.662,11</b>
<b>2 MISSIONE 2 - Giustizia</b>											
1 Uffici giudiziari	0,00	0,00	0,00	0,00	0,00	0,00	0,00	0,00	0,00	0,00	0,00
2 Casa circondariale e altri servizi	0,00	0,00	0,00	0,00	0,00	0,00	0,00	0,00	0,00	0,00	0,00
<b>TOTALE MISSIONE 2 - Giustizia</b>	<b>0,00</b>	<b>0,00</b>	<b>0,00</b>	<b>0,00</b>	<b>0,00</b>	<b>0,00</b>	<b>0,00</b>	<b>0,00</b>	<b>0,00</b>	<b>0,00</b>	<b>0,00</b>
<b>3 MISSIONE 3 - Ordine pubblico e sicurezza</b>											
1 Polizia locale e amministrativa	53.473.416,24	3.227.107,36	16.350.067,39	22.304,00	0,00	0,00	112,38	0,00	0,00	339.716,51	73.412.723,88
2 Sistema integrato di sicurezza urbana	4.542,91	70.382,42	550.393,33	25.986,65	0,00	0,00	0,00	0,00	0,00	0,00	651.305,31
<b>TOTALE MISSIONE 3 - Ordine pubblico e sicurezza</b>	<b>53.477.959,15</b>	<b>3.297.489,78</b>	<b>16.900.460,72</b>	<b>48.290,65</b>	<b>0,00</b>	<b>0,00</b>	<b>112,38</b>	<b>0,00</b>	<b>0,00</b>	<b>339.716,51</b>	<b>74.064.029,19</b>
<b>4 MISSIONE 4 - Istruzione e diritto allo studio</b>											
1 Istruzione prescolastica	3.405.426,14	225.041,98	4.813.890,66	0,00	0,00	0,00	29.603,87	0,00	0,00	0,00	8.473.962,65
2 Altri ordini di istruzione	0,00	12.742,53	18.566.264,04	1.594.515,34	0,00	0,00	0,00	0,00	0,00	0,00	20.173.521,91
4 Istruzione universitaria	0,00	0,00	0,00	0,00	0,00	0,00	0,00	0,00	0,00	0,00	0,00
5 Istruzione tecnica superiore	0,00	0,00	0,00	0,00	0,00	0,00	0,00	0,00	0,00	0,00	0,00
6 Servizi ausiliari all'istruzione	88.185,40	0,00	26.128.200,89	0,00	0,00	0,00	109.336,70	0,00	0,00	0,00	26.325.722,99
7 Diritto allo studio	0,00	19.552,10	6.360.748,13	125.000,00	0,00	0,00	46.595,76	0,00	0,00	431,98	6.552.327,97
<b>TOTALE MISSIONE 4 - Istruzione e diritto allo studio</b>	<b>3.493.611,54</b>	<b>257.336,61</b>	<b>55.869.103,72</b>	<b>1.719.515,34</b>	<b>0,00</b>	<b>0,00</b>	<b>185.536,33</b>	<b>0,00</b>	<b>0,00</b>	<b>431,98</b>	<b>61.525.535,52</b>
<b>5 MISSIONE 5 - Tutela e valorizzazione dei beni e attività culturali</b>											
1 Valorizzazione dei beni di interesse storico	0,00	1.850,00	210.247,33	0,00	0,00	0,00	0,00	0,00	0,00	8.456,50	220.553,83

**PROSPETTO DELLE SPESE DI BILANCIO PER MISSIONI, PROGRAMMI E MACROAGGREGATI**  
**SPESE CORRENTI - IMPEGNI**  
**Esercizio finanziario 2019**

MISSIONI E PROGRAMMI / MACROAGGREGATI		Redditi da lavoro dipendente	Imposte e tasse a carico dell'ente	Acquisto di beni e servizi	Trasferimenti correnti	Trasferimenti di tributi (solo per le Regioni)	Fondi perequativi (solo per le Regioni)	Interessi passivi	Atre spese per redditi da capitale	Rimborsi e poste correttive delle entrate	Altre spese correnti	Totale
		101	102	103	104	105	106	107	108	109	110	100
2	Attività culturali e interventi diversi nel settore culturale	3.338.774,47	99.813,82	2.052.596,25	1.199.366,83	0,00	0,00	0,00	0,00	0,00	0,00	6.690.551,37
	<b>TOTALE MISSIONE 5 - Tutela e valorizzazione dei beni e attività culturali</b>	<b>3.338.774,47</b>	<b>101.663,82</b>	<b>2.262.843,58</b>	<b>1.199.366,83</b>	<b>0,00</b>	<b>0,00</b>	<b>0,00</b>	<b>0,00</b>	<b>0,00</b>	<b>8.456,50</b>	<b>6.911.105,20</b>
6	<b>MISSIONE 6 - Politiche giovanili, sport e tempo libero</b>											
1	Sport e tempo libero	919.472,87	24.564,67	5.113.423,74	0,00	0,00	0,00	0,00	0,00	0,00	0,00	6.057.461,28
2	Giovani	0,00	16.587,93	0,00	397.000,00	0,00	0,00	0,00	0,00	0,00	0,00	413.587,93
	<b>TOTALE MISSIONE 6 - Politiche giovanili, sport e tempo libero</b>	<b>919.472,87</b>	<b>41.152,60</b>	<b>5.113.423,74</b>	<b>397.000,00</b>	<b>0,00</b>	<b>0,00</b>	<b>0,00</b>	<b>0,00</b>	<b>0,00</b>	<b>0,00</b>	<b>6.471.049,21</b>
7	<b>MISSIONE 7 - Turismo</b>											
1	Sviluppo e la valorizzazione del turismo	0,00	0,00	2.650.257,63	0,00	0,00	0,00	0,00	0,00	0,00	0,00	2.650.257,63
	<b>TOTALE MISSIONE 7 - Turismo</b>	<b>0,00</b>	<b>0,00</b>	<b>2.650.257,63</b>	<b>0,00</b>	<b>0,00</b>	<b>0,00</b>	<b>0,00</b>	<b>0,00</b>	<b>0,00</b>	<b>0,00</b>	<b>2.650.257,63</b>
8	<b>MISSIONE 8 - Assetto del territorio ed edilizia abitativa</b>											
1	Urbanistica e assetto del territorio	3.741.600,99	228.470,56	12.184.047,53	0,00	0,00	0,00	0,00	0,00	0,00	10.737,51	16.164.856,59
2	Edilizia residenziale pubblica e locale e piani di edilizia economico-popolare	375.843,39	25.824,35	318.608,96	0,00	0,00	0,00	0,00	0,00	0,00	0,00	720.276,70
	<b>TOTALE MISSIONE 8 - Assetto del territorio ed edilizia abitativa</b>	<b>4.117.444,38</b>	<b>254.294,91</b>	<b>12.502.656,49</b>	<b>0,00</b>	<b>0,00</b>	<b>0,00</b>	<b>0,00</b>	<b>0,00</b>	<b>0,00</b>	<b>10.737,51</b>	<b>16.885.133,29</b>
9	<b>MISSIONE 9 - Sviluppo sostenibile e tutela del territorio e dell'ambiente</b>											
1	Difesa del suolo	607.905,60	40.516,35	64.606,90	27.131,01	0,00	0,00	0,00	0,00	0,00	205.200,00	945.359,86
2	Tutela, valorizzazione e recupero ambientale	6.455.943,99	413.580,57	5.579.914,01	0,00	0,00	0,00	0,00	0,00	0,00	0,00	12.449.438,57
3	Rifiuti	156.542,82	11.351,69	226.586.695,79	453.163,64	0,00	0,00	0,00	0,00	0,00	1.681.830,21	228.889.584,15
4	Servizio idrico integrato	1.698.570,24	50.936,66	3.233.744,86	0,00	0,00	0,00	0,00	0,00	0,00	2.543.141,63	7.526.393,39
5	Aree protette, parchi naturali, protezione naturalistica e forestazione	0,00	550,22	219.300,27	0,00	0,00	0,00	0,00	0,00	0,00	0,00	219.850,49
6	Tutela e valorizzazione delle risorse idriche	0,00	0,00	0,00	0,00	0,00	0,00	0,00	0,00	0,00	0,00	0,00
7	Sviluppo sostenibile territorio montano piccoli Comuni	0,00	0,00	0,00	0,00	0,00	0,00	0,00	0,00	0,00	0,00	0,00
8	Qualità dell'aria e riduzione dell'inquinamento	0,00	0,00	44.957,00	0,00	0,00	0,00	0,00	0,00	0,00	0,00	44.957,00
	<b>TOTALE MISSIONE 9 - Sviluppo sostenibile e tutela del territorio e dell'ambiente</b>	<b>8.918.962,65</b>	<b>516.935,49</b>	<b>235.729.218,83</b>	<b>480.294,65</b>	<b>0,00</b>	<b>0,00</b>	<b>0,00</b>	<b>0,00</b>	<b>0,00</b>	<b>4.430.171,84</b>	<b>250.075.583,46</b>
10	<b>MISSIONE 10 - Trasporti e diritto alla mobilità</b>											

**PROSPETTO DELLE SPESE DI BILANCIO PER MISSIONI, PROGRAMMI E MACROAGGREGATI**  
**SPESE CORRENTI - IMPEGNI**  
**Esercizio finanziario 2019**

MISSIONI E PROGRAMMI / MACROAGGREGATI		Redditi da lavoro dipendente	Imposte e tasse a carico dell'ente	Acquisto di beni e servizi	Trasferimenti correnti	Trasferimenti di tributi (solo per le Regioni)	Fondi perequativi (solo per le Regioni)	Interessi passivi	Atre spese per redditi da capitale	Rimborsi e poste correttive delle entrate	Altre spese correnti	Totale
		101	102	103	104	105	106	107	108	109	110	100
1	Trasporto ferroviario	0,00	0,00	0,00	0,00	0,00	0,00	0,00	0,00	0,00	0,00	0,00
2	Trasporto pubblico locale	257.901,85	11.616,45	376.556,00	56.156.457,00	0,00	0,00	0,00	0,00	0,00	0,00	56.802.531,30
3	Trasporto per vie d'acqua	0,00	0,00	0,00	0,00	0,00	0,00	0,00	0,00	0,00	0,00	0,00
4	Altre modalità di trasporto	0,00	0,00	0,00	0,00	0,00	0,00	0,00	0,00	0,00	0,00	0,00
5	Viabilità e infrastrutture stradali	1.862.585,03	109.374,05	68.586.475,65	170.811,24	0,00	0,00	0,00	0,00	0,00	2.267.849,61	72.997.095,58
	<b>TOTALE MISSIONE 10 - Trasporti e diritto alla mobilità</b>	<b>2.120.486,88</b>	<b>120.990,50</b>	<b>68.963.031,65</b>	<b>56.327.268,24</b>	<b>0,00</b>	<b>0,00</b>	<b>0,00</b>	<b>0,00</b>	<b>0,00</b>	<b>2.267.849,61</b>	<b>129.799.626,88</b>
<b>11</b>	<b>MISSIONE 11 - Soccorso civile</b>											
1	Sistema di protezione civile	1.522.339,18	89.782,60	979.830,27	0,00	0,00	0,00	0,00	0,00	0,00	0,00	2.591.952,05
2	Interventi a seguito di calamità naturali	0,00	0,00	0,00	0,00	0,00	0,00	0,00	0,00	0,00	0,00	0,00
	<b>TOTALE MISSIONE 11 - Soccorso civile</b>	<b>1.522.339,18</b>	<b>89.782,60</b>	<b>979.830,27</b>	<b>0,00</b>	<b>0,00</b>	<b>0,00</b>	<b>0,00</b>	<b>0,00</b>	<b>0,00</b>	<b>0,00</b>	<b>2.591.952,05</b>
<b>12</b>	<b>MISSIONE 12 - Diritti sociali, politiche sociali e famiglia</b>											
1	Interventi per l'infanzia e i minori e per asili nido	537.615,95	34.110,29	24.811.094,27	0,00	0,00	0,00	0,00	0,00	0,00	0,00	25.382.820,51
2	Interventi per la disabilità	0,00	0,00	47.500,00	5.275.578,59	0,00	0,00	0,00	0,00	0,00	0,00	5.323.078,59
3	Interventi per gli anziani	0,00	0,00	1.470.000,00	0,00	0,00	0,00	0,00	0,00	0,00	0,00	1.470.000,00
4	Interventi per i soggetti a rischio di esclusione sociale	8.851.051,15	518.592,34	17.235.383,13	1.795.389,47	0,00	0,00	0,00	0,00	0,00	1.340,19	28.401.756,28
5	Interventi per le famiglie	0,00	0,00	0,00	74.760,00	0,00	0,00	0,00	0,00	0,00	0,00	74.760,00
6	Interventi per il diritto alla casa	0,00	0,00	0,00	0,00	0,00	0,00	0,00	0,00	0,00	0,00	0,00
7	Programmazione e governo della rete dei servizi sociosanitari e sociali	0,00	0,00	13.944.786,10	61.524,69	0,00	0,00	0,00	0,00	0,00	0,00	14.006.310,79
8	Cooperazione e associazionismo	0,00	0,00	0,00	0,00	0,00	0,00	0,00	0,00	2.291,00	0,00	2.291,00
9	Servizio necroscopico e cimiteriale	3.334.577,21	135.071,30	6.180.398,39	0,00	0,00	0,00	0,00	0,00	0,00	11.510,99	9.661.557,89
	<b>TOTALE MISSIONE 12 - Diritti sociali, politiche sociali e famiglia</b>	<b>12.723.244,31</b>	<b>687.773,93</b>	<b>63.689.161,89</b>	<b>7.207.252,75</b>	<b>0,00</b>	<b>0,00</b>	<b>0,00</b>	<b>0,00</b>	<b>2.291,00</b>	<b>12.851,18</b>	<b>84.322.575,06</b>
<b>13</b>	<b>MISSIONE 13 - Tutela della salute</b>											
7	Ulteriori spese in materia sanitaria	0,00	0,00	0,00	0,00	0,00	0,00	0,00	0,00	0,00	0,00	0,00
	<b>TOTALE MISSIONE 13 - Tutela della salute</b>	<b>0,00</b>	<b>0,00</b>	<b>0,00</b>	<b>0,00</b>	<b>0,00</b>	<b>0,00</b>	<b>0,00</b>	<b>0,00</b>	<b>0,00</b>	<b>0,00</b>	<b>0,00</b>
<b>14</b>	<b>MISSIONE 14 - Sviluppo economico e competitività</b>											
1	Industria, PMI e Artigianato	0,00	0,00	25.798.371,49	0,00	0,00	0,00	0,00	0,00	0,00	0,00	25.798.371,49
2	Commercio - reti distributive - tutela dei consumatori	1.689.607,34	102.265,75	1.011.135,46	0,00	0,00	0,00	0,00	0,00	0,00	127.515,26	2.930.523,81
3	Ricerca e innovazione	0,00	0,00	0,00	0,00	0,00	0,00	0,00	0,00	0,00	0,00	0,00
4	Reti e altri servizi di pubblica utilità	0,00	0,00	0,00	0,00	0,00	0,00	0,00	0,00	0,00	0,00	0,00
	<b>TOTALE MISSIONE 14 - Sviluppo economico e competitività</b>	<b>1.689.607,34</b>	<b>102.265,75</b>	<b>26.809.506,95</b>	<b>0,00</b>	<b>0,00</b>	<b>0,00</b>	<b>0,00</b>	<b>0,00</b>	<b>0,00</b>	<b>127.515,26</b>	<b>28.728.895,30</b>
<b>15</b>	<b>MISSIONE 15 - Politiche per il lavoro e la formazione professionale</b>											



**PROSPETTO DELLE SPESE DI BILANCIO PER MISSIONI, PROGRAMMI E MACROAGGREGATI**  
**SPESE CORRENTI - IMPEGNI**  
**Esercizio finanziario 2019**

MISSIONI E PROGRAMMI / MACROAGGREGATI		Redditi da lavoro dipendente	Imposte e tasse a carico dell'ente	Acquisto di beni e servizi	Trasferimenti correnti	Trasferimenti di tributi (solo per le Regioni)	Fondi perequativi (solo per le Regioni)	Interessi passivi	Atre spese per redditi da capitale	Rimborsi e poste correttive delle entrate	Altre spese correnti	Totale
		101	102	103	104	105	106	107	108	109	110	100
1	Servizi per lo sviluppo del mercato del lavoro	0,00	0,00	0,00	0,00	0,00	0,00	0,00	0,00	0,00	0,00	0,00
2	Formazione professionale	0,00	0,00	0,00	0,00	0,00	0,00	0,00	0,00	0,00	0,00	0,00
3	Sostegno all'occupazione	724.083,99	41.555,12	332,72	0,00	0,00	0,00	0,00	0,00	0,00	0,00	765.971,83
	<b>TOTALE MISSIONE 15 - Politiche per il lavoro e la formazione professionale</b>	<b>724.083,99</b>	<b>41.555,12</b>	<b>332,72</b>	<b>0,00</b>	<b>0,00</b>	<b>0,00</b>	<b>0,00</b>	<b>0,00</b>	<b>0,00</b>	<b>0,00</b>	<b>765.971,83</b>
<b>16</b>	<b>MISSIONE 16 - Agricoltura, politiche agroalimentari e pesca</b>											
1	Sviluppo del settore agricolo e del sistema agroalimentare	0,00	0,00	0,00	0,00	0,00	0,00	0,00	0,00	0,00	0,00	0,00
2	Caccia e pesca	0,00	0,00	0,00	0,00	0,00	0,00	0,00	0,00	0,00	0,00	0,00
	<b>TOTALE MISSIONE 16 - Agricoltura, politiche agroalimentari e pesca</b>	<b>0,00</b>	<b>0,00</b>	<b>0,00</b>	<b>0,00</b>	<b>0,00</b>	<b>0,00</b>	<b>0,00</b>	<b>0,00</b>	<b>0,00</b>	<b>0,00</b>	<b>0,00</b>
<b>17</b>	<b>MISSIONE 17 - Energia e diversificazione delle fonti energetiche</b>											
1	Fonti energetiche	0,00	0,00	0,00	0,00	0,00	0,00	0,00	0,00	0,00	0,00	0,00
	<b>TOTALE MISSIONE 17 - Energia e diversificazione delle fonti energetiche</b>	<b>0,00</b>	<b>0,00</b>	<b>0,00</b>	<b>0,00</b>	<b>0,00</b>	<b>0,00</b>	<b>0,00</b>	<b>0,00</b>	<b>0,00</b>	<b>0,00</b>	<b>0,00</b>
<b>18</b>	<b>MISSIONE 18 - Relazioni con le altre autonomie territoriali e locali</b>											
1	Relazioni finanziarie con le altre autonomie territoriali	0,00	0,00	0,00	0,00	0,00	0,00	0,00	0,00	0,00	0,00	0,00
	<b>TOTALE MISSIONE 18 - Relazioni con le altre autonomie territoriali e locali</b>	<b>0,00</b>	<b>0,00</b>	<b>0,00</b>	<b>0,00</b>	<b>0,00</b>	<b>0,00</b>	<b>0,00</b>	<b>0,00</b>	<b>0,00</b>	<b>0,00</b>	<b>0,00</b>
<b>19</b>	<b>MISSIONE 19 - Relazioni internazionali</b>											
1	Relazioni internazionali e Cooperazione allo sviluppo	0,00	0,00	0,00	0,00	0,00	0,00	0,00	0,00	0,00	0,00	0,00
	<b>TOTALE MISSIONE 19 - Relazioni internazionali</b>	<b>0,00</b>	<b>0,00</b>	<b>0,00</b>	<b>0,00</b>	<b>0,00</b>	<b>0,00</b>	<b>0,00</b>	<b>0,00</b>	<b>0,00</b>	<b>0,00</b>	<b>0,00</b>
<b>20</b>	<b>MISSIONE 20 - Fondi e accantonamenti</b>											
1	Fondo di riserva	0,00	0,00	0,00	0,00	0,00	0,00	0,00	0,00	0,00	0,00	0,00
2	Fondo crediti di dubbia esigibilità	0,00	0,00	0,00	0,00	0,00	0,00	0,00	0,00	0,00	0,00	0,00
3	Altri fondi	0,00	0,00	0,00	0,00	0,00	0,00	0,00	0,00	0,00	0,00	0,00
	<b>TOTALE MISSIONE 20 - Fondi e accantonamenti</b>	<b>0,00</b>	<b>0,00</b>	<b>0,00</b>	<b>0,00</b>	<b>0,00</b>	<b>0,00</b>	<b>0,00</b>	<b>0,00</b>	<b>0,00</b>	<b>0,00</b>	<b>0,00</b>
<b>50</b>	<b>MISSIONE 50 - Debito pubblico</b>											
1	Quota interessi ammortamento mutui e prestiti obbligazionari	0,00	0,00	0,00	0,00	0,00	0,00	84.578.306,06	0,00	0,00	0,00	84.578.306,06

**PROSPETTO DELLE SPESE DI BILANCIO PER MISSIONI, PROGRAMMI E MACROAGGREGATI**  
**SPESE CORRENTI - IMPEGNI**  
**Esercizio finanziario 2019**

MISSIONI E PROGRAMMI / MACROAGGREGATI		Redditi da lavoro dipendente	Imposte e tasse a carico dell'ente	Acquisto di beni e servizi	Trasferimenti correnti	Trasferimenti di tributi ( <i>solo per le Regioni</i> )	Fondi perequativi ( <i>solo per le Regioni</i> )	Interessi passivi	Altre spese per redditi da capitale	Rimborsi e poste correttive delle entrate	Altre spese correnti	Totale
		101	102	103	104	105	106	107	108	109	110	100
	<b>TOTALE MISSIONE 50 - Debito pubblico</b>	0,00	0,00	0,00	0,00	0,00	0,00	84.578.306,06	0,00	0,00	0,00	84.578.306,06
60	<b>MISSIONE 60 - Anticipazioni finanziarie</b>											
1	Restituzione anticipazione di tesoreria	0,00	0,00	0,00	0,00	0,00	0,00	0,00	0,00	0,00	0,00	0,00
	<b>TOTALE MISSIONE 60 - Anticipazioni finanziarie</b>	0,00	0,00	0,00	0,00	0,00	0,00	0,00	0,00	0,00	0,00	0,00
	<b>TOTALE MACROAGGREGATI</b>	259.403.196,28	16.056.627,46	566.394.462,29	74.421.850,03	0,00	0,00	85.615.163,63	0,00	731.520,28	164.253.862,82	1.166.876.682,79



All.e) 2

Servizio Programmazione e Rendicontazione

## **RENDICONTO GESTIONE 2019**

# **SPESE CORRENTI PER MISSIONE, PROGRAMMI E MACROAGGREGATI A COMPETENZA**

**PROSPETTO DELLE SPESE DI BILANCIO PER MISSIONI, PROGRAMMI E MACROAGGREGATI**  
**SPESE CORRENTI - PAGAMENTI IN C/COMPETENZA**  
**Esercizio finanziario 2019**

MISSIONI E PROGRAMMI / MACROAGGREGATI	Redditi da lavoro dipendente	Imposte e tasse a carico dell'ente	Acquisto di beni e servizi	Trasferimenti correnti	Trasferimenti di tributi (solo per le Regioni)	Fondi perequativi (solo per le Regioni)	Interessi passivi	Atre spese per redditi da capitale	Rimborsi e poste correttive delle entrate	Altre spese correnti	Totale
	101	102	103	104	105	106	107	108	109	110	100
<b>1 MISSIONE 1 - Servizi istituzionali, generali e di gestione</b>											
1 Organi istituzionali	69.965.473,83	3.398.259,70	5.846.092,85	603.177,21	0,00	0,00	0,00	0,00	0,00	5.979,81	79.818.983,40
2 Segreteria generale	3.068.899,62	174.019,74	19.676,14	0,00	0,00	0,00	0,00	0,00	0,00	0,00	3.262.595,50
3 Gestione economica, finanziaria, programmazione, provveditorato	6.226.869,04	324.416,74	349.183,08	44.985,98	0,00	0,00	0,00	0,00	0,00	0,00	6.945.454,84
4 Gestione delle entrate tributarie e servizi fiscali	1.414.207,55	64.484,24	1.054.434,98	0,00	0,00	0,00	21.026,81	0,00	127.732,03	0,00	2.681.885,61
5 Gestione dei beni demaniali e patrimoniali	3.609.963,06	765.088,40	12.762.940,64	0,00	0,00	0,00	0,00	0,00	0,00	1.268.346,08	18.406.338,18
6 Ufficio tecnico	862.151,21	44.568,85	1.342.068,54	0,00	0,00	0,00	0,00	0,00	0,00	0,00	2.248.788,60
7 Elezioni e consultazioni popolari - Anagrafe e stato civile	3.392.187,89	209.578,55	1.567.113,51	0,00	0,00	0,00	0,00	0,00	0,00	0,00	5.168.879,95
8 Statistica e sistemi informativi	1.449.159,14	83.282,67	19.318,80	1.943.996,96	0,00	0,00	0,00	0,00	0,00	0,00	3.495.757,57
9 Assistenza tecnico-amministrativa agli enti locali	0,00	0,00	0,00	0,00	0,00	0,00	0,00	0,00	0,00	0,00	0,00
10 Risorse umane	56.671.352,58	2.894.713,39	84.101,80	0,00	0,00	0,00	0,00	0,00	0,00	594.515,42	60.244.683,19
11 Altri servizi generali	9.601.351,99	887.945,68	21.360.850,64	3.659.625,00	0,00	0,00	704.264,24	0,00	0,00	28.245.517,80	64.459.555,35
<b>TOTALE MISSIONE 1 - Servizi istituzionali, generali e di gestione</b>	<b>156.261.615,91</b>	<b>8.846.357,96</b>	<b>44.405.780,98</b>	<b>6.251.785,15</b>	<b>0,00</b>	<b>0,00</b>	<b>725.291,05</b>	<b>0,00</b>	<b>127.732,03</b>	<b>30.114.359,11</b>	<b>246.732.922,19</b>
<b>2 MISSIONE 2 - Giustizia</b>											
1 Uffici giudiziari	0,00	0,00	0,00	0,00	0,00	0,00	0,00	0,00	0,00	0,00	0,00
2 Casa circondariale e altri servizi	0,00	0,00	0,00	0,00	0,00	0,00	0,00	0,00	0,00	0,00	0,00
<b>TOTALE MISSIONE 2 - Giustizia</b>	<b>0,00</b>	<b>0,00</b>	<b>0,00</b>	<b>0,00</b>	<b>0,00</b>	<b>0,00</b>	<b>0,00</b>	<b>0,00</b>	<b>0,00</b>	<b>0,00</b>	<b>0,00</b>
<b>3 MISSIONE 3 - Ordine pubblico e sicurezza</b>											
1 Polizia locale e amministrativa	51.802.537,04	2.734.348,21	2.284.786,43	22.304,00	0,00	0,00	0,00	0,00	0,00	93.113,42	56.937.089,10
2 Sistema integrato di sicurezza urbana	0,00	65.233,42	0,00	0,00	0,00	0,00	0,00	0,00	0,00	0,00	65.233,42
<b>TOTALE MISSIONE 3 - Ordine pubblico e sicurezza</b>	<b>51.802.537,04</b>	<b>2.799.581,63</b>	<b>2.284.786,43</b>	<b>22.304,00</b>	<b>0,00</b>	<b>0,00</b>	<b>0,00</b>	<b>0,00</b>	<b>0,00</b>	<b>93.113,42</b>	<b>57.002.322,52</b>
<b>4 MISSIONE 4 - Istruzione e diritto allo studio</b>											
1 Istruzione prescolastica	3.405.426,14	197.427,83	1.832.364,12	0,00	0,00	0,00	0,00	0,00	0,00	0,00	5.435.218,09
2 Altri ordini di istruzione	0,00	1.668,00	5.669.987,22	9.709,12	0,00	0,00	0,00	0,00	0,00	0,00	5.681.364,34
4 Istruzione universitaria	0,00	0,00	0,00	0,00	0,00	0,00	0,00	0,00	0,00	0,00	0,00
5 Istruzione tecnica superiore	0,00	0,00	0,00	0,00	0,00	0,00	0,00	0,00	0,00	0,00	0,00
6 Servizi ausiliari all'istruzione	88.185,40	0,00	7.961.666,64	0,00	0,00	0,00	0,00	0,00	0,00	0,00	8.049.852,04
7 Diritto allo studio	0,00	19.552,10	2.017.242,77	0,00	0,00	0,00	0,00	0,00	0,00	0,00	2.036.794,87
<b>TOTALE MISSIONE 4 - Istruzione e diritto allo studio</b>	<b>3.493.611,54</b>	<b>218.647,93</b>	<b>17.481.260,75</b>	<b>9.709,12</b>	<b>0,00</b>	<b>0,00</b>	<b>0,00</b>	<b>0,00</b>	<b>0,00</b>	<b>0,00</b>	<b>21.203.229,34</b>
<b>5 MISSIONE 5 - Tutela e valorizzazione dei beni e attività culturali</b>											
1 Valorizzazione dei beni di interesse storico	0,00	0,00	88.163,89	0,00	0,00	0,00	0,00	0,00	0,00	650,00	88.813,89

**PROSPETTO DELLE SPESE DI BILANCIO PER MISSIONI, PROGRAMMI E MACROAGGREGATI**  
**SPESE CORRENTI - PAGAMENTI IN C/COMPETENZA**  
**Esercizio finanziario 2019**

MISSIONI E PROGRAMMI / MACROAGGREGATI		Redditi da lavoro dipendente	Imposte e tasse a carico dell'ente	Acquisto di beni e servizi	Trasferimenti correnti	Trasferimenti di tributi (solo per le Regioni)	Fondi perequativi (solo per le Regioni)	Interessi passivi	Atre spese per redditi da capitale	Rimborsi e poste correttive delle entrate	Altre spese correnti	Totale
		101	102	103	104	105	106	107	108	109	110	100
2	Attività culturali e interventi diversi nel settore culturale	3.338.774,47	85.727,05	791.879,32	11.000,00	0,00	0,00	0,00	0,00	0,00	0,00	4.227.380,84
	<b>TOTALE MISSIONE 5 - Tutela e valorizzazione dei beni e attività culturali</b>	<b>3.338.774,47</b>	<b>85.727,05</b>	<b>880.043,21</b>	<b>11.000,00</b>	<b>0,00</b>	<b>0,00</b>	<b>0,00</b>	<b>0,00</b>	<b>0,00</b>	<b>650,00</b>	<b>4.316.194,73</b>
6	<b>MISSIONE 6 - Politiche giovanili, sport e tempo libero</b>											
1	Sport e tempo libero	919.472,87	21.559,79	215.887,42	0,00	0,00	0,00	0,00	0,00	0,00	0,00	1.156.920,08
2	Giovani	0,00	16.587,93	0,00	340.000,00	0,00	0,00	0,00	0,00	0,00	0,00	356.587,93
	<b>TOTALE MISSIONE 6 - Politiche giovanili, sport e tempo libero</b>	<b>919.472,87</b>	<b>38.147,72</b>	<b>215.887,42</b>	<b>340.000,00</b>	<b>0,00</b>	<b>0,00</b>	<b>0,00</b>	<b>0,00</b>	<b>0,00</b>	<b>0,00</b>	<b>1.513.508,01</b>
7	<b>MISSIONE 7 - Turismo</b>											
1	Sviluppo e la valorizzazione del turismo	0,00	0,00	892.735,03	0,00	0,00	0,00	0,00	0,00	0,00	0,00	892.735,03
	<b>TOTALE MISSIONE 7 - Turismo</b>	<b>0,00</b>	<b>0,00</b>	<b>892.735,03</b>	<b>0,00</b>	<b>0,00</b>	<b>0,00</b>	<b>0,00</b>	<b>0,00</b>	<b>0,00</b>	<b>0,00</b>	<b>892.735,03</b>
8	<b>MISSIONE 8 - Assetto del territorio ed edilizia abitativa</b>											
1	Urbanistica e assetto del territorio	3.507.662,97	191.138,18	5.792.141,41	0,00	0,00	0,00	0,00	0,00	0,00	0,00	9.490.942,56
2	Edilizia residenziale pubblica e locale e piani di edilizia economico-popolare	375.843,39	17.749,14	28.189,48	0,00	0,00	0,00	0,00	0,00	0,00	0,00	421.782,01
	<b>TOTALE MISSIONE 8 - Assetto del territorio ed edilizia abitativa</b>	<b>3.883.506,36</b>	<b>208.887,32</b>	<b>5.820.330,89</b>	<b>0,00</b>	<b>0,00</b>	<b>0,00</b>	<b>0,00</b>	<b>0,00</b>	<b>0,00</b>	<b>0,00</b>	<b>9.912.724,57</b>
9	<b>MISSIONE 9 - Sviluppo sostenibile e tutela del territorio e dell'ambiente</b>											
1	Difesa del suolo	607.905,60	34.813,58	7.825,59	4.780,26	0,00	0,00	0,00	0,00	0,00	7.996,25	663.321,28
2	Tutela, valorizzazione e recupero ambientale	6.455.943,99	368.725,33	2.737.372,57	0,00	0,00	0,00	0,00	0,00	0,00	0,00	9.562.041,89
3	Rifiuti	156.542,82	10.205,24	13.788,48	0,00	0,00	0,00	0,00	0,00	0,00	560.601,07	741.137,61
4	Servizio idrico integrato	1.695.427,76	46.512,86	609.914,96	0,00	0,00	0,00	0,00	0,00	0,00	343.141,63	2.694.997,21
5	Aree protette, parchi naturali, protezione naturalistica e forestazione	0,00	0,00	3.259,68	0,00	0,00	0,00	0,00	0,00	0,00	0,00	3.259,68
6	Tutela e valorizzazione delle risorse idriche	0,00	0,00	0,00	0,00	0,00	0,00	0,00	0,00	0,00	0,00	0,00
7	Sviluppo sostenibile territorio montano piccoli Comuni	0,00	0,00	0,00	0,00	0,00	0,00	0,00	0,00	0,00	0,00	0,00
8	Qualità dell'aria e riduzione dell'inquinamento	0,00	0,00	0,00	0,00	0,00	0,00	0,00	0,00	0,00	0,00	0,00
	<b>TOTALE MISSIONE 9 - Sviluppo sostenibile e tutela del territorio e dell'ambiente</b>	<b>8.915.820,17</b>	<b>460.257,01</b>	<b>3.372.161,28</b>	<b>4.780,26</b>	<b>0,00</b>	<b>0,00</b>	<b>0,00</b>	<b>0,00</b>	<b>0,00</b>	<b>911.738,95</b>	<b>13.664.757,67</b>
10	<b>MISSIONE 10 - Trasporti e diritto alla mobilità</b>											

**PROSPETTO DELLE SPESE DI BILANCIO PER MISSIONI, PROGRAMMI E MACROAGGREGATI**  
**SPESE CORRENTI - PAGAMENTI IN C/COMPETENZA**  
**Esercizio finanziario 2019**

MISSIONI E PROGRAMMI / MACROAGGREGATI		Redditi da lavoro dipendente	Imposte e tasse a carico dell'ente	Acquisto di beni e servizi	Trasferimenti correnti	Trasferimenti di tributi (solo per le Regioni)	Fondi perequativi (solo per le Regioni)	Interessi passivi	Atre spese per redditi da capitale	Rimborsi e poste correttive delle entrate	Altre spese correnti	Totale
		101	102	103	104	105	106	107	108	109	110	100
1	Trasporto ferroviario	0,00	0,00	0,00	0,00	0,00	0,00	0,00	0,00	0,00	0,00	0,00
2	Trasporto pubblico locale	257.901,85	8.579,55	376.556,00	14.483.212,74	0,00	0,00	0,00	0,00	0,00	0,00	15.126.250,14
3	Trasporto per vie d'acqua	0,00	0,00	0,00	0,00	0,00	0,00	0,00	0,00	0,00	0,00	0,00
4	Altre modalità di trasporto	0,00	0,00	0,00	0,00	0,00	0,00	0,00	0,00	0,00	0,00	0,00
5	Viabilità e infrastrutture stradali	1.862.585,03	95.876,41	49.033.011,32	170.811,24	0,00	0,00	0,00	0,00	0,00	1.364.319,99	52.526.603,99
	<b>TOTALE MISSIONE 10 - Trasporti e diritto alla mobilità</b>	<b>2.120.486,88</b>	<b>104.455,96</b>	<b>49.409.567,32</b>	<b>14.654.023,98</b>	<b>0,00</b>	<b>0,00</b>	<b>0,00</b>	<b>0,00</b>	<b>0,00</b>	<b>1.364.319,99</b>	<b>67.652.854,13</b>
<b>11</b>	<b>MISSIONE 11 - Soccorso civile</b>											
1	Sistema di protezione civile	1.522.339,18	77.588,32	9.499,52	0,00	0,00	0,00	0,00	0,00	0,00	0,00	1.609.427,02
2	Interventi a seguito di calamità naturali	0,00	0,00	0,00	0,00	0,00	0,00	0,00	0,00	0,00	0,00	0,00
	<b>TOTALE MISSIONE 11 - Soccorso civile</b>	<b>1.522.339,18</b>	<b>77.588,32</b>	<b>9.499,52</b>	<b>0,00</b>	<b>0,00</b>	<b>0,00</b>	<b>0,00</b>	<b>0,00</b>	<b>0,00</b>	<b>0,00</b>	<b>1.609.427,02</b>
<b>12</b>	<b>MISSIONE 12 - Diritti sociali, politiche sociali e famiglia</b>											
1	Interventi per l'infanzia e i minori e per asili nido	537.615,95	25.140,44	2.725.823,14	0,00	0,00	0,00	0,00	0,00	0,00	0,00	3.288.579,53
2	Interventi per la disabilità	0,00	0,00	0,00	4.402.888,57	0,00	0,00	0,00	0,00	0,00	0,00	4.402.888,57
3	Interventi per gli anziani	0,00	0,00	0,00	0,00	0,00	0,00	0,00	0,00	0,00	0,00	0,00
4	Interventi per i soggetti a rischio di esclusione sociale	8.851.051,15	456.274,16	4.888.134,81	642.130,57	0,00	0,00	0,00	0,00	0,00	1.340,19	14.838.930,88
5	Interventi per le famiglie	0,00	0,00	0,00	74.760,00	0,00	0,00	0,00	0,00	0,00	0,00	74.760,00
6	Interventi per il diritto alla casa	0,00	0,00	0,00	0,00	0,00	0,00	0,00	0,00	0,00	0,00	0,00
7	Programmazione e governo della rete dei servizi sociosanitari e sociali	0,00	0,00	11.784,10	0,00	0,00	0,00	0,00	0,00	0,00	0,00	11.784,10
8	Cooperazione e associazionismo	0,00	0,00	0,00	0,00	0,00	0,00	0,00	0,00	0,00	0,00	0,00
9	Servizio necroscopico e cimiteriale	3.334.577,21	110.146,18	1.542.930,79	0,00	0,00	0,00	0,00	0,00	0,00	11.510,99	4.999.165,17
	<b>TOTALE MISSIONE 12 - Diritti sociali, politiche sociali e famiglia</b>	<b>12.723.244,31</b>	<b>591.560,78</b>	<b>9.168.672,84</b>	<b>5.119.779,14</b>	<b>0,00</b>	<b>0,00</b>	<b>0,00</b>	<b>0,00</b>	<b>0,00</b>	<b>12.851,18</b>	<b>27.616.108,25</b>
<b>13</b>	<b>MISSIONE 13 - Tutela della salute</b>											
7	Ulteriori spese in materia sanitaria	0,00	0,00	0,00	0,00	0,00	0,00	0,00	0,00	0,00	0,00	0,00
	<b>TOTALE MISSIONE 13 - Tutela della salute</b>	<b>0,00</b>	<b>0,00</b>	<b>0,00</b>	<b>0,00</b>	<b>0,00</b>	<b>0,00</b>	<b>0,00</b>	<b>0,00</b>	<b>0,00</b>	<b>0,00</b>	<b>0,00</b>
<b>14</b>	<b>MISSIONE 14 - Sviluppo economico e competitività</b>											
1	Industria, PMI e Artigianato	0,00	0,00	23.759.506,65	0,00	0,00	0,00	0,00	0,00	0,00	0,00	23.759.506,65
2	Commercio - reti distributive - tutela dei consumatori	1.689.607,34	90.685,89	130.887,57	0,00	0,00	0,00	0,00	0,00	0,00	0,00	1.911.180,80
3	Ricerca e innovazione	0,00	0,00	0,00	0,00	0,00	0,00	0,00	0,00	0,00	0,00	0,00
4	Reti e altri servizi di pubblica utilità	0,00	0,00	0,00	0,00	0,00	0,00	0,00	0,00	0,00	0,00	0,00
	<b>TOTALE MISSIONE 14 - Sviluppo economico e competitività</b>	<b>1.689.607,34</b>	<b>90.685,89</b>	<b>23.890.394,22</b>	<b>0,00</b>	<b>0,00</b>	<b>0,00</b>	<b>0,00</b>	<b>0,00</b>	<b>0,00</b>	<b>0,00</b>	<b>25.670.687,45</b>
<b>15</b>	<b>MISSIONE 15 - Politiche per il lavoro e la formazione professionale</b>											

**PROSPETTO DELLE SPESE DI BILANCIO PER MISSIONI, PROGRAMMI E MACROAGGREGATI**  
**SPESE CORRENTI - PAGAMENTI IN C/COMPETENZA**  
**Esercizio finanziario 2019**

MISSIONI E PROGRAMMI / MACROAGGREGATI		Redditi da lavoro dipendente	Imposte e tasse a carico dell'ente	Acquisto di beni e servizi	Trasferimenti correnti	Trasferimenti di tributi (solo per le Regioni)	Fondi perequativi (solo per le Regioni)	Interessi passivi	Atre spese per redditi da capitale	Rimborsi e poste correttive delle entrate	Altre spese correnti	Totale
		101	102	103	104	105	106	107	108	109	110	100
1	Servizi per lo sviluppo del mercato del lavoro	0,00	0,00	0,00	0,00	0,00	0,00	0,00	0,00	0,00	0,00	0,00
2	Formazione professionale	0,00	0,00	0,00	0,00	0,00	0,00	0,00	0,00	0,00	0,00	0,00
3	Sostegno all'occupazione	724.083,99	30.627,53	0,00	0,00	0,00	0,00	0,00	0,00	0,00	0,00	754.711,52
	<b>TOTALE MISSIONE 15 - Politiche per il lavoro e la formazione professionale</b>	<b>724.083,99</b>	<b>30.627,53</b>	<b>0,00</b>	<b>0,00</b>	<b>0,00</b>	<b>0,00</b>	<b>0,00</b>	<b>0,00</b>	<b>0,00</b>	<b>0,00</b>	<b>754.711,52</b>
<b>16</b>	<b>MISSIONE 16 - Agricoltura, politiche agroalimentari e pesca</b>											
1	Sviluppo del settore agricolo e del sistema agroalimentare	0,00	0,00	0,00	0,00	0,00	0,00	0,00	0,00	0,00	0,00	0,00
2	Caccia e pesca	0,00	0,00	0,00	0,00	0,00	0,00	0,00	0,00	0,00	0,00	0,00
	<b>TOTALE MISSIONE 16 - Agricoltura, politiche agroalimentari e pesca</b>	<b>0,00</b>	<b>0,00</b>	<b>0,00</b>	<b>0,00</b>	<b>0,00</b>	<b>0,00</b>	<b>0,00</b>	<b>0,00</b>	<b>0,00</b>	<b>0,00</b>	<b>0,00</b>
<b>17</b>	<b>MISSIONE 17 - Energia e diversificazione delle fonti energetiche</b>											
1	Fonti energetiche	0,00	0,00	0,00	0,00	0,00	0,00	0,00	0,00	0,00	0,00	0,00
	<b>TOTALE MISSIONE 17 - Energia e diversificazione delle fonti energetiche</b>	<b>0,00</b>	<b>0,00</b>	<b>0,00</b>	<b>0,00</b>	<b>0,00</b>	<b>0,00</b>	<b>0,00</b>	<b>0,00</b>	<b>0,00</b>	<b>0,00</b>	<b>0,00</b>
<b>18</b>	<b>MISSIONE 18 - Relazioni con le altre autonomie territoriali e locali</b>											
1	Relazioni finanziarie con le altre autonomie territoriali	0,00	0,00	0,00	0,00	0,00	0,00	0,00	0,00	0,00	0,00	0,00
	<b>TOTALE MISSIONE 18 - Relazioni con le altre autonomie territoriali e locali</b>	<b>0,00</b>	<b>0,00</b>	<b>0,00</b>	<b>0,00</b>	<b>0,00</b>	<b>0,00</b>	<b>0,00</b>	<b>0,00</b>	<b>0,00</b>	<b>0,00</b>	<b>0,00</b>
<b>19</b>	<b>MISSIONE 19 - Relazioni internazionali</b>											
1	Relazioni internazionali e Cooperazione allo sviluppo	0,00	0,00	0,00	0,00	0,00	0,00	0,00	0,00	0,00	0,00	0,00
	<b>TOTALE MISSIONE 19 - Relazioni internazionali</b>	<b>0,00</b>	<b>0,00</b>	<b>0,00</b>	<b>0,00</b>	<b>0,00</b>	<b>0,00</b>	<b>0,00</b>	<b>0,00</b>	<b>0,00</b>	<b>0,00</b>	<b>0,00</b>
<b>20</b>	<b>MISSIONE 20 - Fondi e accantonamenti</b>											
1	Fondo di riserva	0,00	0,00	0,00	0,00	0,00	0,00	0,00	0,00	0,00	0,00	0,00
2	Fondo crediti di dubbia esigibilità	0,00	0,00	0,00	0,00	0,00	0,00	0,00	0,00	0,00	0,00	0,00
3	Altri fondi	0,00	0,00	0,00	0,00	0,00	0,00	0,00	0,00	0,00	0,00	0,00
	<b>TOTALE MISSIONE 20 - Fondi e accantonamenti</b>	<b>0,00</b>	<b>0,00</b>	<b>0,00</b>	<b>0,00</b>	<b>0,00</b>	<b>0,00</b>	<b>0,00</b>	<b>0,00</b>	<b>0,00</b>	<b>0,00</b>	<b>0,00</b>
<b>50</b>	<b>MISSIONE 50 - Debito pubblico</b>											
1	Quota interessi ammortamento mutui e prestiti obbligazionari	0,00	0,00	0,00	0,00	0,00	0,00	84.578.306,06	0,00	0,00	0,00	84.578.306,06

**PROSPETTO DELLE SPESE DI BILANCIO PER MISSIONI, PROGRAMMI E MACROAGGREGATI**  
**SPESE CORRENTI - PAGAMENTI IN C/COMPETENZA**  
**Esercizio finanziario 2019**

MISSIONI E PROGRAMMI / MACROAGGREGATI		Redditi da lavoro dipendente	Imposte e tasse a carico dell'ente	Acquisto di beni e servizi	Trasferimenti correnti	Trasferimenti di tributi ( <i>solo per le Regioni</i> )	Fondi perequativi ( <i>solo per le Regioni</i> )	Interessi passivi	Altre spese per redditi da capitale	Rimborsi e poste correttive delle entrate	Altre spese correnti	Totale
		101	102	103	104	105	106	107	108	109	110	100
	<b>TOTALE MISSIONE 50 - Debito pubblico</b>	0,00	0,00	0,00	0,00	0,00	0,00	84.578.306,06	0,00	0,00	0,00	84.578.306,06
60	<b>MISSIONE 60 - Anticipazioni finanziarie</b>											
1	Restituzione anticipazione di tesoreria	0,00	0,00	0,00	0,00	0,00	0,00	0,00	0,00	0,00	0,00	0,00
	<b>TOTALE MISSIONE 60 - Anticipazioni finanziarie</b>	0,00	0,00	0,00	0,00	0,00	0,00	0,00	0,00	0,00	0,00	0,00
	<b>TOTALE MACROAGGREGATI</b>	247.395.100,06	13.552.525,10	157.831.119,89	26.413.381,65	0,00	0,00	85.303.597,11	0,00	127.732,03	32.497.032,65	563.120.488,49





All.e) 3

Servizio Programmazione e Rendicontazione

## **RENDICONTO GESTIONE 2019**

# **PROSPETTO DELLE SPESE CORRENTI PER MISSIONE, PROGRAMMI E MACROAGGREGATI RESIDUI**

**PROSPETTO DELLE SPESE DI BILANCIO PER MISSIONI, PROGRAMMI E MACROAGGREGATI**  
**SPESE CORRENTI - PAGAMENTI IN C/RESIDUI**  
**Esercizio finanziario 2019**

MISSIONI E PROGRAMMI / MACROAGGREGATI	Redditi da lavoro dipendente	Imposte e tasse a carico dell'ente	Acquisto di beni e servizi	Trasferimenti correnti	Trasferimenti di tributi (solo per le Regioni)	Fondi perequativi (solo per le Regioni)	Interessi passivi	Atre spese per redditi da capitale	Rimborsi e poste correttive delle entrate	Altre spese correnti	Totale
	101	102	103	104	105	106	107	108	109	110	100
<b>1 MISSIONE 1 - Servizi istituzionali, generali e di gestione</b>											
1 Organi istituzionali	0,00	37.027,62	2.078.975,87	2.733,08	0,00	0,00	2.427,44	0,00	0,00	19.767,15	2.140.931,16
2 Segreteria generale	0,00	33,50	151.058,11	0,00	0,00	0,00	0,00	0,00	0,00	0,00	151.091,61
3 Gestione economica, finanziaria, programmazione, provveditorato	0,00	4.420,00	384.401,75	0,00	0,00	0,00	547,39	0,00	0,00	0,00	389.369,14
4 Gestione delle entrate tributarie e servizi fiscali	0,00	0,00	2.461.739,53	6.059.494,77	0,00	0,00	57.432,19	0,00	381.125,22	17.661,30	8.977.453,01
5 Gestione dei beni demaniali e patrimoniali	0,00	0,00	6.354.631,32	139,68	0,00	0,00	0,00	0,00	0,00	94.520,00	6.449.291,00
6 Ufficio tecnico	883.376,14	572,47	283.568,44	0,00	0,00	0,00	0,00	0,00	0,00	0,00	1.167.517,05
7 Elezioni e consultazioni popolari - Anagrafe e stato civile	5.154,50	1.431,25	654.302,80	0,00	0,00	0,00	0,00	0,00	0,00	0,00	660.888,55
8 Statistica e sistemi informativi	0,00	565,90	681.199,05	196.856,00	0,00	0,00	0,00	0,00	0,00	0,00	878.620,95
9 Assistenza tecnico-amministrativa agli enti locali	0,00	0,00	0,00	0,00	0,00	0,00	0,00	0,00	0,00	0,00	0,00
10 Risorse umane	4.790.548,04	220.566,24	942.014,73	0,00	0,00	0,00	0,00	0,00	0,00	0,00	5.953.129,01
11 Altri servizi generali	0,00	159.277,07	6.943.383,37	549.574,00	0,00	0,00	20.076,91	0,00	0,00	39.800.642,68	47.472.954,03
<b>TOTALE MISSIONE 1 - Servizi istituzionali, generali e di gestione</b>	<b>5.679.078,68</b>	<b>423.894,05</b>	<b>20.935.274,97</b>	<b>6.808.797,53</b>	<b>0,00</b>	<b>0,00</b>	<b>80.483,93</b>	<b>0,00</b>	<b>381.125,22</b>	<b>39.932.591,13</b>	<b>74.241.245,51</b>
<b>2 MISSIONE 2 - Giustizia</b>											
1 Uffici giudiziari	0,00	0,00	0,00	0,00	0,00	0,00	0,00	0,00	0,00	0,00	0,00
2 Casa circondariale e altri servizi	0,00	0,00	0,00	0,00	0,00	0,00	0,00	0,00	0,00	0,00	0,00
<b>TOTALE MISSIONE 2 - Giustizia</b>	<b>0,00</b>	<b>0,00</b>	<b>0,00</b>	<b>0,00</b>	<b>0,00</b>	<b>0,00</b>	<b>0,00</b>	<b>0,00</b>	<b>0,00</b>	<b>0,00</b>	<b>0,00</b>
<b>3 MISSIONE 3 - Ordine pubblico e sicurezza</b>											
1 Polizia locale e amministrativa	6.076.312,91	5.029,30	11.201.734,98	0,00	0,00	0,00	0,00	0,00	0,00	604.882,26	17.887.959,45
2 Sistema integrato di sicurezza urbana	0,00	333,87	0,00	0,00	0,00	0,00	0,00	0,00	0,00	0,00	333,87
<b>TOTALE MISSIONE 3 - Ordine pubblico e sicurezza</b>	<b>6.076.312,91</b>	<b>5.363,17</b>	<b>11.201.734,98</b>	<b>0,00</b>	<b>0,00</b>	<b>0,00</b>	<b>0,00</b>	<b>0,00</b>	<b>0,00</b>	<b>604.882,26</b>	<b>17.888.293,32</b>
<b>4 MISSIONE 4 - Istruzione e diritto allo studio</b>											
1 Istruzione prescolastica	1.440,58	447,03	2.030.408,84	0,00	0,00	0,00	0,00	0,00	0,00	0,00	2.032.296,45
2 Altri ordini di istruzione	0,00	0,00	8.079.337,59	244.543,38	0,00	0,00	0,00	0,00	0,00	0,00	8.323.880,97
4 Istruzione universitaria	0,00	0,00	0,00	0,00	0,00	0,00	0,00	0,00	0,00	0,00	0,00
5 Istruzione tecnica superiore	0,00	0,00	0,00	0,00	0,00	0,00	0,00	0,00	0,00	0,00	0,00
6 Servizi ausiliari all'istruzione	0,00	0,00	12.713.809,97	0,00	0,00	0,00	0,00	0,00	0,00	0,00	12.713.809,97
7 Diritto allo studio	0,00	0,00	3.316.306,59	117.475,54	0,00	0,00	0,00	0,00	0,00	712,17	3.434.494,30
<b>TOTALE MISSIONE 4 - Istruzione e diritto allo studio</b>	<b>1.440,58</b>	<b>447,03</b>	<b>26.139.862,99</b>	<b>362.018,92</b>	<b>0,00</b>	<b>0,00</b>	<b>0,00</b>	<b>0,00</b>	<b>0,00</b>	<b>712,17</b>	<b>26.504.481,69</b>
<b>5 MISSIONE 5 - Tutela e valorizzazione dei beni e attività culturali</b>											
1 Valorizzazione dei beni di interesse storico	0,00	0,00	74.626,52	800.000,00	0,00	0,00	0,00	0,00	0,00	412,74	875.039,26

**PROSPETTO DELLE SPESE DI BILANCIO PER MISSIONI, PROGRAMMI E MACROAGGREGATI**  
**SPESE CORRENTI - PAGAMENTI IN C/RESIDUI**  
**Esercizio finanziario 2019**

MISSIONI E PROGRAMMI / MACROAGGREGATI		Redditi da lavoro dipendente	Imposte e tasse a carico dell'ente	Acquisto di beni e servizi	Trasferimenti correnti	Trasferimenti di tributi (solo per le Regioni)	Fondi perequativi (solo per le Regioni)	Interessi passivi	Atre spese per redditi da capitale	Rimborsi e poste correttive delle entrate	Altre spese correnti	Totale
		101	102	103	104	105	106	107	108	109	110	100
2	Attività culturali e interventi diversi nel settore culturale	0,00	0,00	2.695.593,68	2.584.344,00	0,00	0,00	0,00	0,00	0,00	0,00	5.279.937,68
	<b>TOTALE MISSIONE 5 - Tutela e valorizzazione dei beni e attività culturali</b>	<b>0,00</b>	<b>0,00</b>	<b>2.770.220,20</b>	<b>3.384.344,00</b>	<b>0,00</b>	<b>0,00</b>	<b>0,00</b>	<b>0,00</b>	<b>0,00</b>	<b>412,74</b>	<b>6.154.976,94</b>
6	<b>MISSIONE 6 - Politiche giovanili, sport e tempo libero</b>											
1	Sport e tempo libero	0,00	0,00	8.863.806,35	0,00	0,00	0,00	0,00	0,00	0,00	0,00	8.863.806,35
2	Giovani	0,00	0,00	195.563,55	32.551,00	0,00	0,00	0,00	0,00	0,00	0,00	228.114,55
	<b>TOTALE MISSIONE 6 - Politiche giovanili, sport e tempo libero</b>	<b>0,00</b>	<b>0,00</b>	<b>9.059.369,90</b>	<b>32.551,00</b>	<b>0,00</b>	<b>0,00</b>	<b>0,00</b>	<b>0,00</b>	<b>0,00</b>	<b>0,00</b>	<b>9.091.920,90</b>
7	<b>MISSIONE 7 - Turismo</b>											
1	Sviluppo e la valorizzazione del turismo	0,00	0,00	2.296.553,48	0,00	0,00	0,00	0,00	0,00	0,00	0,00	2.296.553,48
	<b>TOTALE MISSIONE 7 - Turismo</b>	<b>0,00</b>	<b>0,00</b>	<b>2.296.553,48</b>	<b>0,00</b>	<b>0,00</b>	<b>0,00</b>	<b>0,00</b>	<b>0,00</b>	<b>0,00</b>	<b>0,00</b>	<b>2.296.553,48</b>
8	<b>MISSIONE 8 - Assetto del territorio ed edilizia abitativa</b>											
1	Urbanistica e assetto del territorio	0,00	0,00	22.598.404,89	0,00	0,00	0,00	0,00	0,00	0,00	89.799,56	22.688.204,45
2	Edilizia residenziale pubblica e locale e piani di edilizia economico-popolare	0,00	0,00	3.269,00	0,00	0,00	0,00	0,00	0,00	0,00	14.817,95	18.086,95
	<b>TOTALE MISSIONE 8 - Assetto del territorio ed edilizia abitativa</b>	<b>0,00</b>	<b>0,00</b>	<b>22.601.673,89</b>	<b>0,00</b>	<b>0,00</b>	<b>0,00</b>	<b>0,00</b>	<b>0,00</b>	<b>0,00</b>	<b>104.617,51</b>	<b>22.706.291,40</b>
9	<b>MISSIONE 9 - Sviluppo sostenibile e tutela del territorio e dell'ambiente</b>											
1	Difesa del suolo	0,00	0,00	141.888,48	0,00	0,00	0,00	0,00	0,00	0,00	0,00	141.888,48
2	Tutela, valorizzazione e recupero ambientale	0,00	0,00	6.135.599,34	0,00	0,00	0,00	0,00	0,00	0,00	1.000.000,00	7.135.599,34
3	Rifiuti	0,00	0,00	208.264.807,97	0,00	0,00	0,00	0,00	0,00	0,00	0,00	208.264.807,97
4	Servizio idrico integrato	0,00	0,00	2.252.603,24	0,00	0,00	0,00	0,00	0,00	0,00	76.152,15	2.328.755,39
5	Aree protette, parchi naturali, protezione naturalistica e forestazione	0,00	0,00	1.459.381,56	3.010,00	0,00	0,00	0,00	0,00	0,00	709.473,93	2.171.865,49
6	Tutela e valorizzazione delle risorse idriche	0,00	0,00	0,00	0,00	0,00	0,00	0,00	0,00	0,00	0,00	0,00
7	Sviluppo sostenibile territorio montano piccoli Comuni	0,00	0,00	0,00	0,00	0,00	0,00	0,00	0,00	0,00	0,00	0,00
8	Qualità dell'aria e riduzione dell'inquinamento	0,00	0,00	0,00	0,00	0,00	0,00	0,00	0,00	0,00	0,00	0,00
	<b>TOTALE MISSIONE 9 - Sviluppo sostenibile e tutela del territorio e dell'ambiente</b>	<b>0,00</b>	<b>0,00</b>	<b>218.254.280,59</b>	<b>3.010,00</b>	<b>0,00</b>	<b>0,00</b>	<b>0,00</b>	<b>0,00</b>	<b>0,00</b>	<b>1.785.626,08</b>	<b>220.042.916,67</b>
10	<b>MISSIONE 10 - Trasporti e diritto alla mobilità</b>											

**PROSPETTO DELLE SPESE DI BILANCIO PER MISSIONI, PROGRAMMI E MACROAGGREGATI**  
**SPESE CORRENTI - PAGAMENTI IN C/RESIDUI**  
**Esercizio finanziario 2019**

MISSIONI E PROGRAMMI / MACROAGGREGATI		Redditi da lavoro dipendente	Imposte e tasse a carico dell'ente	Acquisto di beni e servizi	Trasferimenti correnti	Trasferimenti di tributi (solo per le Regioni)	Fondi perequativi (solo per le Regioni)	Interessi passivi	Atre spese per redditi da capitale	Rimborsi e poste correttive delle entrate	Altre spese correnti	Totale
		101	102	103	104	105	106	107	108	109	110	100
1	Trasporto ferroviario	0,00	0,00	0,00	0,00	0,00	0,00	0,00	0,00	0,00	1.251,60	1.251,60
2	Trasporto pubblico locale	0,00	0,00	0,00	2.567.486,28	0,00	0,00	0,00	0,00	0,00	0,00	2.567.486,28
3	Trasporto per vie d'acqua	0,00	0,00	0,00	0,00	0,00	0,00	0,00	0,00	0,00	0,00	0,00
4	Altre modalità di trasporto	0,00	0,00	0,00	0,00	0,00	0,00	0,00	0,00	0,00	0,00	0,00
5	Viabilità e infrastrutture stradali	41.284,58	0,00	9.720.107,91	240.000,00	0,00	0,00	0,00	0,00	0,00	20.343,50	10.021.735,99
	<b>TOTALE MISSIONE 10 - Trasporti e diritto alla mobilità</b>	<b>41.284,58</b>	<b>0,00</b>	<b>9.720.107,91</b>	<b>2.807.486,28</b>	<b>0,00</b>	<b>0,00</b>	<b>0,00</b>	<b>0,00</b>	<b>0,00</b>	<b>21.595,10</b>	<b>12.590.473,87</b>
<b>11</b>	<b>MISSIONE 11 - Soccorso civile</b>											
1	Sistema di protezione civile	0,00	0,00	508.031,32	20.000,00	0,00	0,00	0,00	0,00	0,00	2.706,66	530.737,98
2	Interventi a seguito di calamità naturali	0,00	0,00	0,00	0,00	0,00	0,00	0,00	0,00	0,00	0,00	0,00
	<b>TOTALE MISSIONE 11 - Soccorso civile</b>	<b>0,00</b>	<b>0,00</b>	<b>508.031,32</b>	<b>20.000,00</b>	<b>0,00</b>	<b>0,00</b>	<b>0,00</b>	<b>0,00</b>	<b>0,00</b>	<b>2.706,66</b>	<b>530.737,98</b>
<b>12</b>	<b>MISSIONE 12 - Diritti sociali, politiche sociali e famiglia</b>											
1	Interventi per l'infanzia e i minori e per asili nido	0,00	0,00	31.479.901,06	2.169,12	0,00	0,00	0,00	0,00	0,00	0,00	31.482.070,18
2	Interventi per la disabilità	0,00	0,00	13.619.573,43	1.800.168,60	0,00	0,00	0,00	0,00	0,00	0,00	15.419.742,03
3	Interventi per gli anziani	0,00	0,00	2.120.743,31	0,00	0,00	0,00	0,00	0,00	0,00	0,00	2.120.743,31
4	Interventi per i soggetti a rischio di esclusione sociale	16.551,68	1.106,85	8.441.552,23	860.421,45	0,00	0,00	0,00	0,00	93.092,90	39.035,03	9.451.760,14
5	Interventi per le famiglie	0,00	0,00	0,00	58.860,00	0,00	0,00	0,00	0,00	0,00	0,00	58.860,00
6	Interventi per il diritto alla casa	0,00	0,00	0,00	0,00	0,00	0,00	0,00	0,00	0,00	0,00	0,00
7	Programmazione e governo della rete dei servizi sociosanitari e sociali	0,00	0,00	5.868.139,53	11.370,98	0,00	0,00	0,00	0,00	0,00	0,00	5.879.510,51
8	Cooperazione e associazionismo	0,00	0,00	62.393,54	0,00	0,00	0,00	0,00	0,00	0,00	0,00	62.393,54
9	Servizio necroscopico e cimiteriale	0,00	0,00	896.742,48	0,00	0,00	0,00	0,00	0,00	0,00	37.561,36	934.303,84
	<b>TOTALE MISSIONE 12 - Diritti sociali, politiche sociali e famiglia</b>	<b>16.551,68</b>	<b>1.106,85</b>	<b>62.489.045,58</b>	<b>2.732.990,15</b>	<b>0,00</b>	<b>0,00</b>	<b>0,00</b>	<b>0,00</b>	<b>93.092,90</b>	<b>76.596,39</b>	<b>65.409.383,55</b>
<b>13</b>	<b>MISSIONE 13 - Tutela della salute</b>											
7	Ulteriori spese in materia sanitaria	0,00	0,00	0,00	0,00	0,00	0,00	0,00	0,00	0,00	0,00	0,00
	<b>TOTALE MISSIONE 13 - Tutela della salute</b>	<b>0,00</b>	<b>0,00</b>	<b>0,00</b>	<b>0,00</b>	<b>0,00</b>	<b>0,00</b>	<b>0,00</b>	<b>0,00</b>	<b>0,00</b>	<b>0,00</b>	<b>0,00</b>
<b>14</b>	<b>MISSIONE 14 - Sviluppo economico e competitività</b>											
1	Industria, PMI e Artigianato	0,00	0,00	2.209.224,95	0,00	0,00	0,00	0,00	0,00	0,00	0,00	2.209.224,95
2	Commercio - reti distributive - tutela dei consumatori	0,00	0,00	437.583,39	0,00	0,00	0,00	0,00	0,00	0,00	0,00	437.583,39
3	Ricerca e innovazione	0,00	0,00	3.836,90	0,00	0,00	0,00	0,00	0,00	0,00	0,00	3.836,90
4	Reti e altri servizi di pubblica utilità	0,00	0,00	0,00	0,00	0,00	0,00	0,00	0,00	0,00	0,00	0,00
	<b>TOTALE MISSIONE 14 - Sviluppo economico e competitività</b>	<b>0,00</b>	<b>0,00</b>	<b>2.650.645,24</b>	<b>0,00</b>	<b>0,00</b>	<b>0,00</b>	<b>0,00</b>	<b>0,00</b>	<b>0,00</b>	<b>0,00</b>	<b>2.650.645,24</b>
<b>15</b>	<b>MISSIONE 15 - Politiche per il lavoro e la formazione professionale</b>											

**PROSPETTO DELLE SPESE DI BILANCIO PER MISSIONI, PROGRAMMI E MACROAGGREGATI**  
**SPESE CORRENTI - PAGAMENTI IN C/RESIDUI**  
**Esercizio finanziario 2019**

MISSIONI E PROGRAMMI / MACROAGGREGATI		Redditi da lavoro dipendente	Imposte e tasse a carico dell'ente	Acquisto di beni e servizi	Trasferimenti correnti	Trasferimenti di tributi (solo per le Regioni)	Fondi perequativi (solo per le Regioni)	Interessi passivi	Atre spese per redditi da capitale	Rimborsi e poste correttive delle entrate	Altre spese correnti	Totale
		101	102	103	104	105	106	107	108	109	110	100
1	Servizi per lo sviluppo del mercato del lavoro	0,00	9.380,67	0,00	0,00	0,00	0,00	0,00	0,00	0,00	0,00	9.380,67
2	Formazione professionale	0,00	0,00	0,00	0,00	0,00	0,00	0,00	0,00	0,00	0,00	0,00
3	Sostegno all'occupazione	0,00	0,00	64.502,44	0,00	0,00	0,00	0,00	0,00	0,00	0,00	64.502,44
	<b>TOTALE MISSIONE 15 - Politiche per il lavoro e la formazione professionale</b>	<b>0,00</b>	<b>9.380,67</b>	<b>64.502,44</b>	<b>0,00</b>	<b>0,00</b>	<b>0,00</b>	<b>0,00</b>	<b>0,00</b>	<b>0,00</b>	<b>0,00</b>	<b>73.883,11</b>
<b>16</b>	<b>MISSIONE 16 - Agricoltura, politiche agroalimentari e pesca</b>											
1	Sviluppo del settore agricolo e del sistema agroalimentare	0,00	0,00	0,00	0,00	0,00	0,00	0,00	0,00	0,00	0,00	0,00
2	Caccia e pesca	0,00	0,00	0,00	0,00	0,00	0,00	0,00	0,00	0,00	0,00	0,00
	<b>TOTALE MISSIONE 16 - Agricoltura, politiche agroalimentari e pesca</b>	<b>0,00</b>	<b>0,00</b>	<b>0,00</b>	<b>0,00</b>	<b>0,00</b>	<b>0,00</b>	<b>0,00</b>	<b>0,00</b>	<b>0,00</b>	<b>0,00</b>	<b>0,00</b>
<b>17</b>	<b>MISSIONE 17 - Energia e diversificazione delle fonti energetiche</b>											
1	Fonti energetiche	0,00	0,00	0,00	0,00	0,00	0,00	0,00	0,00	0,00	0,00	0,00
	<b>TOTALE MISSIONE 17 - Energia e diversificazione delle fonti energetiche</b>	<b>0,00</b>	<b>0,00</b>	<b>0,00</b>	<b>0,00</b>	<b>0,00</b>	<b>0,00</b>	<b>0,00</b>	<b>0,00</b>	<b>0,00</b>	<b>0,00</b>	<b>0,00</b>
<b>18</b>	<b>MISSIONE 18 - Relazioni con le altre autonomie territoriali e locali</b>											
1	Relazioni finanziarie con le altre autonomie territoriali	0,00	0,00	0,00	0,00	0,00	0,00	0,00	0,00	0,00	0,00	0,00
	<b>TOTALE MISSIONE 18 - Relazioni con le altre autonomie territoriali e locali</b>	<b>0,00</b>	<b>0,00</b>	<b>0,00</b>	<b>0,00</b>	<b>0,00</b>	<b>0,00</b>	<b>0,00</b>	<b>0,00</b>	<b>0,00</b>	<b>0,00</b>	<b>0,00</b>
<b>19</b>	<b>MISSIONE 19 - Relazioni internazionali</b>											
1	Relazioni internazionali e Cooperazione allo sviluppo	0,00	0,00	0,00	0,00	0,00	0,00	0,00	0,00	0,00	0,00	0,00
	<b>TOTALE MISSIONE 19 - Relazioni internazionali</b>	<b>0,00</b>	<b>0,00</b>	<b>0,00</b>	<b>0,00</b>	<b>0,00</b>	<b>0,00</b>	<b>0,00</b>	<b>0,00</b>	<b>0,00</b>	<b>0,00</b>	<b>0,00</b>
<b>20</b>	<b>MISSIONE 20 - Fondi e accantonamenti</b>											
1	Fondo di riserva	0,00	0,00	0,00	0,00	0,00	0,00	0,00	0,00	0,00	0,00	0,00
2	Fondo crediti di dubbia esigibilità	0,00	0,00	0,00	0,00	0,00	0,00	0,00	0,00	0,00	0,00	0,00
3	Altri fondi	0,00	0,00	0,00	0,00	0,00	0,00	0,00	0,00	0,00	0,00	0,00
	<b>TOTALE MISSIONE 20 - Fondi e accantonamenti</b>	<b>0,00</b>	<b>0,00</b>	<b>0,00</b>	<b>0,00</b>	<b>0,00</b>	<b>0,00</b>	<b>0,00</b>	<b>0,00</b>	<b>0,00</b>	<b>0,00</b>	<b>0,00</b>
<b>50</b>	<b>MISSIONE 50 - Debito pubblico</b>											
1	Quota interessi ammortamento mutui e prestiti obbligazionari	0,00	0,00	0,00	0,00	0,00	0,00	0,00	0,00	0,00	0,00	0,00

**PROSPETTO DELLE SPESE DI BILANCIO PER MISSIONI, PROGRAMMI E MACROAGGREGATI**  
**SPESE CORRENTI - PAGAMENTI IN C/RESIDUI**  
**Esercizio finanziario 2019**

MISSIONI E PROGRAMMI / MACROAGGREGATI		Redditi da lavoro dipendente	Imposte e tasse a carico dell'ente	Acquisto di beni e servizi	Trasferimenti correnti	Trasferimenti di tributi ( <i>solo per le Regioni</i> )	Fondi perequativi ( <i>solo per le Regioni</i> )	Interessi passivi	Atre spese per redditi da capitale	Rimborsi e poste correttive delle entrate	Altre spese correnti	Totale
		101	102	103	104	105	106	107	108	109	110	100
	<b>TOTALE MISSIONE 50 - Debito pubblico</b>	0,00	0,00	0,00	0,00	0,00	0,00	0,00	0,00	0,00	0,00	0,00
60	<b>MISSIONE 60 - Anticipazioni finanziarie</b>											
1	Restituzione anticipazione di tesoreria	0,00	0,00	0,00	0,00	0,00	0,00	722.153,61	0,00	0,00	0,00	722.153,61
	<b>TOTALE MISSIONE 60 - Anticipazioni finanziarie</b>	0,00	0,00	0,00	0,00	0,00	0,00	722.153,61	0,00	0,00	0,00	722.153,61
	<b>TOTALE MACROAGGREGATI</b>	11.814.668,43	440.191,77	388.691.303,49	16.151.197,88	0,00	0,00	802.637,54	0,00	474.218,12	42.529.740,04	460.903.957,27



All.e) 4

Servizio Programmazione e Rendicontazione

## **RENDICONTO GESTIONE 2019**

# **PROSPETTO DELLE SPESE C. CAPITALE PER MISSIONE, PROGRAMMI E MACROAGGREGATI IMPEGNI**

**PROSPETTO DELLE SPESE DI BILANCIO PER MISSIONI, PROGRAMMI E MACROAGGREGATI**  
**SPESE IN CONTO CAPITALE E SPESE PER INCREMENTO DI ATTIVITA' FINANZIARIE**  
**IMPEGNI**  
**Esercizio finanziario 2019**

MISSIONI E PROGRAMMI / MACROAGGREGATI		Tributi in conto capitale a carico dell'ente	Investimenti fissi lordi e acquisto di terreni	Contributi agli investimenti	Altri trasferimenti in conto capitale	Altre spese in conto capitale	Totale SPESE IN CONTO CAPITALE	Acquisizioni di attività finanziarie	Concessione crediti di breve termine	Concessione crediti di medio-lungo termine	Altre spese per incremento di attività finanziarie	Totale SPESE PER INCREMENTO DI ATTIVITA' FINANZIARIE
		201	202	203	204	205	200	301	302	303	304	300
<b>1</b>	<b>MISSIONE 1 - Servizi istituzionali, generali e di gestione</b>											
1	Organi istituzionali	0,00	32.893,73	0,00	0,00	0,00	32.893,73	0,00	0,00	0,00	0,00	0,00
2	Segreteria generale	0,00	0,00	0,00	0,00	0,00	0,00	0,00	0,00	0,00	0,00	0,00
3	Gestione economica, finanziaria, programmazione, provveditorato	0,00	3.906,56	0,00	0,00	0,00	3.906,56	0,00	0,00	0,00	0,00	0,00
4	Gestione delle entrate tributarie e servizi fiscali	0,00	197.932,94	0,00	0,00	0,00	197.932,94	0,00	0,00	0,00	0,00	0,00
5	Gestione dei beni demaniali e patrimoniali	0,00	3.542.602,49	0,00	0,00	0,00	3.542.602,49	0,00	0,00	0,00	0,00	0,00
6	Ufficio tecnico	0,00	134.280,93	0,00	0,00	0,00	134.280,93	0,00	0,00	0,00	0,00	0,00
7	Elezioni e consultazioni popolari - Anagrafe e stato civile	0,00	0,00	0,00	0,00	0,00	0,00	0,00	0,00	0,00	0,00	0,00
8	Statistica e sistemi informativi	0,00	1.717.791,20	0,00	0,00	0,00	1.717.791,20	0,00	0,00	0,00	0,00	0,00
9	Assistenza tecnico-amministrativa agli enti locali	0,00	0,00	0,00	0,00	0,00	0,00	0,00	0,00	0,00	0,00	0,00
10	Risorse umane	0,00	0,00	0,00	0,00	0,00	0,00	0,00	0,00	0,00	0,00	0,00
11	Altri servizi generali	0,00	558.222,50	0,00	1.050.966,68	0,00	1.609.189,18	0,00	0,00	0,00	0,00	0,00
	<b>TOTALE MISSIONE 1 - Servizi istituzionali, generali e di gestione</b>	<b>0,00</b>	<b>6.187.630,35</b>	<b>0,00</b>	<b>1.050.966,68</b>	<b>0,00</b>	<b>7.238.597,03</b>	<b>0,00</b>	<b>0,00</b>	<b>0,00</b>	<b>0,00</b>	<b>0,00</b>
<b>2</b>	<b>MISSIONE 2 - Giustizia</b>											
1	Uffici giudiziari	0,00	0,00	0,00	0,00	0,00	0,00	0,00	0,00	0,00	0,00	0,00
2	Casa circondariale e altri servizi	0,00	0,00	0,00	0,00	0,00	0,00	0,00	0,00	0,00	0,00	0,00
	<b>TOTALE MISSIONE 2 - Giustizia</b>	<b>0,00</b>	<b>0,00</b>	<b>0,00</b>	<b>0,00</b>	<b>0,00</b>	<b>0,00</b>	<b>0,00</b>	<b>0,00</b>	<b>0,00</b>	<b>0,00</b>	<b>0,00</b>
<b>3</b>	<b>MISSIONE 3 - Ordine pubblico e sicurezza</b>											
1	Polizia locale e amministrativa	0,00	806.770,19	0,00	0,00	0,00	806.770,19	0,00	0,00	0,00	0,00	0,00
2	Sistema integrato di sicurezza urbana	0,00	0,00	0,00	0,00	0,00	0,00	0,00	0,00	0,00	0,00	0,00
	<b>TOTALE MISSIONE 3 - Ordine pubblico e sicurezza</b>	<b>0,00</b>	<b>806.770,19</b>	<b>0,00</b>	<b>0,00</b>	<b>0,00</b>	<b>806.770,19</b>	<b>0,00</b>	<b>0,00</b>	<b>0,00</b>	<b>0,00</b>	<b>0,00</b>
<b>4</b>	<b>MISSIONE 4 - Istruzione e diritto allo studio</b>											
1	Istruzione prescolastica	0,00	232.533,47	0,00	0,00	0,00	232.533,47	0,00	0,00	0,00	0,00	0,00
2	Altri ordini di istruzione	0,00	1.114.034,45	0,00	0,00	0,00	1.114.034,45	0,00	0,00	0,00	0,00	0,00
4	Istruzione universitaria	0,00	0,00	0,00	0,00	0,00	0,00	0,00	0,00	0,00	0,00	0,00
5	Istruzione tecnica superiore	0,00	0,00	0,00	0,00	0,00	0,00	0,00	0,00	0,00	0,00	0,00
6	Servizi ausiliari all'istruzione	0,00	0,00	0,00	0,00	0,00	0,00	0,00	0,00	0,00	0,00	0,00
7	Diritto allo studio	0,00	0,00	0,00	0,00	0,00	0,00	0,00	0,00	0,00	0,00	0,00
	<b>TOTALE MISSIONE 4 - Istruzione e diritto allo studio</b>	<b>0,00</b>	<b>1.346.567,92</b>	<b>0,00</b>	<b>0,00</b>	<b>0,00</b>	<b>1.346.567,92</b>	<b>0,00</b>	<b>0,00</b>	<b>0,00</b>	<b>0,00</b>	<b>0,00</b>
<b>5</b>	<b>MISSIONE 5 - Tutela e valorizzazione dei beni e attività culturali</b>											
1	Valorizzazione dei beni di interesse storico	0,00	5.036.891,95	0,00	0,00	0,00	5.036.891,95	0,00	0,00	0,00	0,00	0,00
2	Attività culturali e interventi diversi nel settore culturale	0,00	16.703,02	0,00	0,00	0,00	16.703,02	0,00	0,00	0,00	0,00	0,00



**PROSPETTO DELLE SPESE DI BILANCIO PER MISSIONI, PROGRAMMI E MACROAGGREGATI  
SPESE IN CONTO CAPITALE E SPESE PER INCREMENTO DI ATTIVITA' FINANZIARIE  
IMPEGNI  
Esercizio finanziario 2019**

MISSIONI E PROGRAMMI / MACROAGGREGATI		Tributi in conto capitale a carico dell'ente	Investimenti fissi lordi e acquisto di terreni	Contributi agli investimenti	Altri trasferimenti in conto capitale	Altre spese in conto capitale	Totale SPESE IN CONTO CAPITALE	Acquisizioni di attività finanziarie	Concessione crediti di breve termine	Concessione crediti di medio-lungo termine	Altre spese per incremento di attività finanziarie	Totale SPESE PER INCREMENTO DI ATTIVITA' FINANZIARIE
		201	202	203	204	205	200	301	302	303	304	300
	<b>TOTALE MISSIONE 5 - Tutela e valorizzazione dei beni e attività culturali</b>	<b>0,00</b>	<b>5.053.594,97</b>	<b>0,00</b>	<b>0,00</b>	<b>0,00</b>	<b>5.053.594,97</b>	<b>0,00</b>	<b>0,00</b>	<b>0,00</b>	<b>0,00</b>	<b>0,00</b>
<b>6</b>	<b>MISSIONE 6 - Politiche giovanili, sport e tempo libero</b>											
1	Sport e tempo libero	0,00	1.476.508,10	0,00	0,00	0,00	1.476.508,10	0,00	0,00	0,00	0,00	0,00
2	Giovani	0,00	192.085,98	0,00	0,00	0,00	192.085,98	0,00	0,00	0,00	0,00	0,00
	<b>TOTALE MISSIONE 6 - Politiche giovanili, sport e tempo libero</b>	<b>0,00</b>	<b>1.668.594,08</b>	<b>0,00</b>	<b>0,00</b>	<b>0,00</b>	<b>1.668.594,08</b>	<b>0,00</b>	<b>0,00</b>	<b>0,00</b>	<b>0,00</b>	<b>0,00</b>
<b>7</b>	<b>MISSIONE 7 - Turismo</b>											
1	Sviluppo e la valorizzazione del turismo	0,00	0,00	0,00	0,00	0,00	0,00	0,00	0,00	0,00	0,00	0,00
	<b>TOTALE MISSIONE 7 - Turismo</b>	<b>0,00</b>	<b>0,00</b>	<b>0,00</b>	<b>0,00</b>	<b>0,00</b>	<b>0,00</b>	<b>0,00</b>	<b>0,00</b>	<b>0,00</b>	<b>0,00</b>	<b>0,00</b>
<b>8</b>	<b>MISSIONE 8 - Assetto del territorio ed edilizia abitativa</b>											
1	Urbanistica e assetto del territorio	0,00	6.831.774,06	0,00	0,00	0,00	6.831.774,06	0,00	0,00	0,00	0,00	0,00
2	Edilizia residenziale pubblica e locale e piani di edilizia economico-popolare	0,00	1.752.110,50	0,00	0,00	0,00	1.752.110,50	0,00	0,00	0,00	0,00	0,00
	<b>TOTALE MISSIONE 8 - Assetto del territorio ed edilizia abitativa</b>	<b>0,00</b>	<b>8.583.884,56</b>	<b>0,00</b>	<b>0,00</b>	<b>0,00</b>	<b>8.583.884,56</b>	<b>0,00</b>	<b>0,00</b>	<b>0,00</b>	<b>0,00</b>	<b>0,00</b>
<b>9</b>	<b>MISSIONE 9 - Sviluppo sostenibile e tutela del territorio e dell'ambiente</b>											
1	Difesa del suolo	0,00	2.502,01	0,00	0,00	0,00	2.502,01	0,00	0,00	0,00	0,00	0,00
2	Tutela, valorizzazione e recupero ambientale	0,00	3.204.618,34	0,00	0,00	0,00	3.204.618,34	0,00	0,00	0,00	0,00	0,00
3	Rifiuti	0,00	2.125.726,09	4.283.575,40	3.067.342,54	0,00	9.476.644,03	0,00	0,00	0,00	0,00	0,00
4	Servizio idrico integrato	0,00	3.234.750,38	0,00	0,00	0,00	3.234.750,38	0,00	0,00	0,00	0,00	0,00
5	Aree protette, parchi naturali, protezione naturalistica e forestazione	0,00	121.823,09	0,00	0,00	0,00	121.823,09	0,00	0,00	0,00	0,00	0,00
6	Tutela e valorizzazione delle risorse idriche	0,00	0,00	0,00	0,00	0,00	0,00	0,00	0,00	0,00	0,00	0,00
7	Sviluppo sostenibile territorio montano piccoli Comuni	0,00	0,00	0,00	0,00	0,00	0,00	0,00	0,00	0,00	0,00	0,00
8	Qualità dell'aria e riduzione dell'inquinamento	0,00	0,00	0,00	0,00	0,00	0,00	0,00	0,00	0,00	0,00	0,00
	<b>TOTALE MISSIONE 9 - Sviluppo sostenibile e tutela del territorio e dell'ambiente</b>	<b>0,00</b>	<b>8.689.419,91</b>	<b>4.283.575,40</b>	<b>3.067.342,54</b>	<b>0,00</b>	<b>16.040.337,85</b>	<b>0,00</b>	<b>0,00</b>	<b>0,00</b>	<b>0,00</b>	<b>0,00</b>
<b>10</b>	<b>MISSIONE 10 - Trasporti e diritto alla mobilità</b>											
1	Trasporto ferroviario	0,00	30,00	0,00	0,00	0,00	30,00	0,00	0,00	0,00	0,00	0,00
2	Trasporto pubblico locale	0,00	69.178.141,74	5.507.514,85	0,00	0,00	74.685.656,59	0,00	0,00	0,00	0,00	0,00
3	Trasporto per vie d'acqua	0,00	0,00	0,00	0,00	0,00	0,00	0,00	0,00	0,00	0,00	0,00
4	Altre modalità di trasporto	0,00	465.692,17	0,00	0,00	0,00	465.692,17	0,00	0,00	0,00	0,00	0,00
5	Viabilità e infrastrutture stradali	0,00	159.923.094,62	0,00	0,00	0,00	159.923.094,62	0,00	0,00	0,00	0,00	0,00
	<b>TOTALE MISSIONE 10 - Trasporti e diritto alla mobilità</b>	<b>0,00</b>	<b>229.566.958,53</b>	<b>5.507.514,85</b>	<b>0,00</b>	<b>0,00</b>	<b>235.074.473,38</b>	<b>0,00</b>	<b>0,00</b>	<b>0,00</b>	<b>0,00</b>	<b>0,00</b>

**PROSPETTO DELLE SPESE DI BILANCIO PER MISSIONI, PROGRAMMI E MACROAGGREGATI**  
**SPESE IN CONTO CAPITALE E SPESE PER INCREMENTO DI ATTIVITA' FINANZIARIE**  
**IMPEGNI**  
**Esercizio finanziario 2019**

MISSIONI E PROGRAMMI / MACROAGGREGATI		Tributi in conto capitale a carico dell'ente	Investimenti fissi lordi e acquisto di terreni	Contributi agli investimenti	Altri trasferimenti in conto capitale	Altre spese in conto capitale	Totale SPESE IN CONTO CAPITALE	Acquisizioni di attività finanziarie	Concessione crediti di breve termine	Concessione crediti di medio-lungo termine	Altre spese per incremento di attività finanziarie	Totale SPESE PER INCREMENTO DI ATTIVITA' FINANZIARIE
		201	202	203	204	205	200	301	302	303	304	300
<b>11</b>	<b>MISSIONE 11 - Soccorso civile</b>											
1	Sistema di protezione civile	0,00	91.212,18	0,00	0,00	0,00	91.212,18	0,00	0,00	0,00	0,00	0,00
2	Interventi a seguito di calamità naturali	0,00	0,00	0,00	0,00	0,00	0,00	0,00	0,00	0,00	0,00	0,00
	<b>TOTALE MISSIONE 11 - Soccorso civile</b>	<b>0,00</b>	<b>91.212,18</b>	<b>0,00</b>	<b>0,00</b>	<b>0,00</b>	<b>91.212,18</b>	<b>0,00</b>	<b>0,00</b>	<b>0,00</b>	<b>0,00</b>	<b>0,00</b>
<b>12</b>	<b>MISSIONE 12 - Diritti sociali, politiche sociali e famiglia</b>											
1	Interventi per l'infanzia e i minori e per asili nido	0,00	0,00	0,00	0,00	0,00	0,00	0,00	0,00	0,00	0,00	0,00
2	Interventi per la disabilità	0,00	0,00	0,00	0,00	0,00	0,00	0,00	0,00	0,00	0,00	0,00
3	Interventi per gli anziani	0,00	206.387,35	0,00	0,00	0,00	206.387,35	0,00	0,00	0,00	0,00	0,00
4	Interventi per i soggetti a rischio di esclusione sociale	0,00	560.316,69	0,00	0,00	0,00	560.316,69	0,00	0,00	0,00	0,00	0,00
5	Interventi per le famiglie	0,00	0,00	0,00	0,00	0,00	0,00	0,00	0,00	0,00	0,00	0,00
6	Interventi per il diritto alla casa	0,00	0,00	0,00	0,00	0,00	0,00	0,00	0,00	0,00	0,00	0,00
7	Programmazione e governo della rete dei servizi sociosanitari e sociali	0,00	0,00	0,00	0,00	0,00	0,00	0,00	0,00	0,00	0,00	0,00
8	Cooperazione e associazionismo	0,00	0,00	0,00	0,00	0,00	0,00	0,00	0,00	0,00	0,00	0,00
9	Servizio necroscopico e cimiteriale	0,00	0,00	0,00	0,00	0,00	0,00	0,00	0,00	0,00	0,00	0,00
	<b>TOTALE MISSIONE 12 - Diritti sociali, politiche sociali e famiglia</b>	<b>0,00</b>	<b>766.704,04</b>	<b>0,00</b>	<b>0,00</b>	<b>0,00</b>	<b>766.704,04</b>	<b>0,00</b>	<b>0,00</b>	<b>0,00</b>	<b>0,00</b>	<b>0,00</b>
<b>13</b>	<b>MISSIONE 13 - Tutela della salute</b>											
7	Ulteriori spese in materia sanitaria	0,00	0,00	0,00	0,00	0,00	0,00	0,00	0,00	0,00	0,00	0,00
	<b>TOTALE MISSIONE 13 - Tutela della salute</b>	<b>0,00</b>	<b>0,00</b>	<b>0,00</b>	<b>0,00</b>	<b>0,00</b>	<b>0,00</b>	<b>0,00</b>	<b>0,00</b>	<b>0,00</b>	<b>0,00</b>	<b>0,00</b>
<b>14</b>	<b>MISSIONE 14 - Sviluppo economico e competitività</b>											
1	Industria, PMI e Artigianato	0,00	0,00	0,00	0,00	0,00	0,00	0,00	0,00	0,00	0,00	0,00
2	Commercio - reti distributive - tutela dei consumatori	0,00	20.801,37	0,00	0,00	0,00	20.801,37	0,00	0,00	0,00	0,00	0,00
3	Ricerca e innovazione	0,00	0,00	0,00	0,00	0,00	0,00	0,00	0,00	0,00	0,00	0,00
4	Reti e altri servizi di pubblica utilità	0,00	0,00	0,00	0,00	0,00	0,00	0,00	0,00	0,00	0,00	0,00
	<b>TOTALE MISSIONE 14 - Sviluppo economico e competitività</b>	<b>0,00</b>	<b>20.801,37</b>	<b>0,00</b>	<b>0,00</b>	<b>0,00</b>	<b>20.801,37</b>	<b>0,00</b>	<b>0,00</b>	<b>0,00</b>	<b>0,00</b>	<b>0,00</b>
<b>15</b>	<b>MISSIONE 15 - Politiche per il lavoro e la formazione professionale</b>											
1	Servizi per lo sviluppo del mercato del lavoro	0,00	0,00	0,00	0,00	0,00	0,00	0,00	0,00	0,00	0,00	0,00
2	Formazione professionale	0,00	0,00	0,00	0,00	0,00	0,00	0,00	0,00	0,00	0,00	0,00
3	Sostegno all'occupazione	0,00	0,00	0,00	0,00	0,00	0,00	0,00	0,00	0,00	0,00	0,00
	<b>TOTALE MISSIONE 15 - Politiche per il lavoro e la formazione professionale</b>	<b>0,00</b>	<b>0,00</b>	<b>0,00</b>	<b>0,00</b>	<b>0,00</b>	<b>0,00</b>	<b>0,00</b>	<b>0,00</b>	<b>0,00</b>	<b>0,00</b>	<b>0,00</b>
<b>16</b>	<b>MISSIONE 16 - Agricoltura, politiche agroalimentari e pesca</b>											

**PROSPETTO DELLE SPESE DI BILANCIO PER MISSIONI, PROGRAMMI E MACROAGGREGATI**  
**SPESE IN CONTO CAPITALE E SPESE PER INCREMENTO DI ATTIVITA' FINANZIARIE**  
**IMPEGNI**  
**Esercizio finanziario 2019**

MISSIONI E PROGRAMMI / MACROAGGREGATI		Tributi in conto capitale a carico dell'ente	Investimenti fissi lordi e acquisto di terreni	Contributi agli investimenti	Altri trasferimenti in conto capitale	Altre spese in conto capitale	Totale SPESE IN CONTO CAPITALE	Acquisizioni di attività finanziarie	Concessione crediti di breve termine	Concessione crediti di medio-lungo termine	Altre spese per incremento di attività finanziarie	Totale SPESE PER INCREMENTO DI ATTIVITA' FINANZIARIE
		201	202	203	204	205	200	301	302	303	304	300
1	Sviluppo del settore agricolo e del sistema agroalimentare	0,00	0,00	0,00	0,00	0,00	0,00	0,00	0,00	0,00	0,00	0,00
2	Caccia e pesca	0,00	0,00	0,00	0,00	0,00	0,00	0,00	0,00	0,00	0,00	0,00
	<b>TOTALE MISSIONE 16 - Agricoltura, politiche agroalimentari e pesca</b>	<b>0,00</b>	<b>0,00</b>	<b>0,00</b>	<b>0,00</b>	<b>0,00</b>	<b>0,00</b>	<b>0,00</b>	<b>0,00</b>	<b>0,00</b>	<b>0,00</b>	<b>0,00</b>
17	<b>MISSIONE 17 - Energia e diversificazione delle fonti energetiche</b>											
1	Fonti energetiche	0,00	11.790.200,74	0,00	0,00	0,00	11.790.200,74	0,00	0,00	0,00	0,00	0,00
	<b>TOTALE MISSIONE 17 - Energia e diversificazione delle fonti energetiche</b>	<b>0,00</b>	<b>11.790.200,74</b>	<b>0,00</b>	<b>0,00</b>	<b>0,00</b>	<b>11.790.200,74</b>	<b>0,00</b>	<b>0,00</b>	<b>0,00</b>	<b>0,00</b>	<b>0,00</b>
18	<b>MISSIONE 18 - Relazioni con le altre autonomie territoriali e locali</b>											
1	Relazioni finanziarie con le altre autonomie territoriali	0,00	0,00	0,00	0,00	0,00	0,00	0,00	0,00	0,00	0,00	0,00
	<b>TOTALE MISSIONE 18 - Relazioni con le altre autonomie territoriali e locali</b>	<b>0,00</b>	<b>0,00</b>	<b>0,00</b>	<b>0,00</b>	<b>0,00</b>	<b>0,00</b>	<b>0,00</b>	<b>0,00</b>	<b>0,00</b>	<b>0,00</b>	<b>0,00</b>
19	<b>MISSIONE 19 - Relazioni internazionali</b>											
1	Relazioni internazionali e Cooperazione allo sviluppo	0,00	0,00	0,00	0,00	0,00	0,00	0,00	0,00	0,00	0,00	0,00
	<b>TOTALE MISSIONE 19 - Relazioni internazionali</b>	<b>0,00</b>	<b>0,00</b>	<b>0,00</b>	<b>0,00</b>	<b>0,00</b>	<b>0,00</b>	<b>0,00</b>	<b>0,00</b>	<b>0,00</b>	<b>0,00</b>	<b>0,00</b>
20	<b>MISSIONE 20 - Fondi e accantonamenti</b>											
1	Fondo di riserva	0,00	0,00	0,00	0,00	0,00	0,00	0,00	0,00	0,00	0,00	0,00
2	Fondo crediti di dubbia esigibilità	0,00	0,00	0,00	0,00	0,00	0,00	0,00	0,00	0,00	0,00	0,00
3	Altri fondi	0,00	0,00	0,00	0,00	0,00	0,00	0,00	0,00	0,00	0,00	0,00
	<b>TOTALE MISSIONE 20 - Fondi e accantonamenti</b>	<b>0,00</b>	<b>0,00</b>	<b>0,00</b>	<b>0,00</b>	<b>0,00</b>	<b>0,00</b>	<b>0,00</b>	<b>0,00</b>	<b>0,00</b>	<b>0,00</b>	<b>0,00</b>
	<b>TOTALE MACROAGGREGATI</b>	<b>0,00</b>	<b>274.572.338,84</b>	<b>9.791.090,25</b>	<b>4.118.309,22</b>	<b>0,00</b>	<b>288.481.738,31</b>	<b>0,00</b>	<b>0,00</b>	<b>0,00</b>	<b>0,00</b>	<b>0,00</b>



All.e) 5

Servizio Programmazione e Rendicontazione

## **RENDICONTO GESTIONE 2019**

# **PROSPETTO DELLE SPESE C. CAPITALE PER MISSIONE, PROGRAMMI E MACROAGGREGATI COMPETENZA**

**PROSPETTO DELLE SPESE DI BILANCIO PER MISSIONI, PROGRAMMI E MACROAGGREGATI**  
**SPESE IN CONTO CAPITALE E SPESE PER INCREMENTO DI ATTIVITA' FINANZIARIE**  
**PAGAMENTI IN C/COMPETENZA**  
**Esercizio finanziario 2019**

MISSIONI E PROGRAMMI / MACROAGGREGATI		Tributi in conto capitale a carico dell'ente	Investimenti fissi lordi e acquisto di terreni	Contributi agli investimenti	Altri trasferimenti in conto capitale	Altre spese in conto capitale	Totale SPESE IN CONTO CAPITALE	Acquisizioni di attività finanziarie	Concessione crediti di breve termine	Concessione crediti di medio-lungo termine	Altre spese per incremento di attività finanziarie	Totale SPESE PER INCREMENTO DI ATTIVITA' FINANZIARIE
		201	202	203	204	205	200	301	302	303	304	300
<b>1</b>	<b>MISSIONE 1 - Servizi istituzionali, generali e di gestione</b>											
1	Organi istituzionali	0,00	0,00	0,00	0,00	0,00	0,00	0,00	0,00	0,00	0,00	0,00
2	Segreteria generale	0,00	0,00	0,00	0,00	0,00	0,00	0,00	0,00	0,00	0,00	0,00
3	Gestione economica, finanziaria, programmazione, provveditorato	0,00	0,00	0,00	0,00	0,00	0,00	0,00	0,00	0,00	0,00	0,00
4	Gestione delle entrate tributarie e servizi fiscali	0,00	0,00	0,00	0,00	0,00	0,00	0,00	0,00	0,00	0,00	0,00
5	Gestione dei beni demaniali e patrimoniali	0,00	2.577.408,08	0,00	0,00	0,00	2.577.408,08	0,00	0,00	0,00	0,00	0,00
6	Ufficio tecnico	0,00	40.096,00	0,00	0,00	0,00	40.096,00	0,00	0,00	0,00	0,00	0,00
7	Elezioni e consultazioni popolari - Anagrafe e stato civile	0,00	0,00	0,00	0,00	0,00	0,00	0,00	0,00	0,00	0,00	0,00
8	Statistica e sistemi informativi	0,00	129.251,02	0,00	0,00	0,00	129.251,02	0,00	0,00	0,00	0,00	0,00
9	Assistenza tecnico-amministrativa agli enti locali	0,00	0,00	0,00	0,00	0,00	0,00	0,00	0,00	0,00	0,00	0,00
10	Risorse umane	0,00	0,00	0,00	0,00	0,00	0,00	0,00	0,00	0,00	0,00	0,00
11	Altri servizi generali	0,00	54.565,91	0,00	525.348,17	0,00	579.914,08	0,00	0,00	0,00	0,00	0,00
	<b>TOTALE MISSIONE 1 - Servizi istituzionali, generali e di gestione</b>	<b>0,00</b>	<b>2.801.321,01</b>	<b>0,00</b>	<b>525.348,17</b>	<b>0,00</b>	<b>3.326.669,18</b>	<b>0,00</b>	<b>0,00</b>	<b>0,00</b>	<b>0,00</b>	<b>0,00</b>
<b>2</b>	<b>MISSIONE 2 - Giustizia</b>											
1	Uffici giudiziari	0,00	0,00	0,00	0,00	0,00	0,00	0,00	0,00	0,00	0,00	0,00
2	Casa circondariale e altri servizi	0,00	0,00	0,00	0,00	0,00	0,00	0,00	0,00	0,00	0,00	0,00
	<b>TOTALE MISSIONE 2 - Giustizia</b>	<b>0,00</b>	<b>0,00</b>	<b>0,00</b>	<b>0,00</b>	<b>0,00</b>	<b>0,00</b>	<b>0,00</b>	<b>0,00</b>	<b>0,00</b>	<b>0,00</b>	<b>0,00</b>
<b>3</b>	<b>MISSIONE 3 - Ordine pubblico e sicurezza</b>											
1	Polizia locale e amministrativa	0,00	171.799,52	0,00	0,00	0,00	171.799,52	0,00	0,00	0,00	0,00	0,00
2	Sistema integrato di sicurezza urbana	0,00	0,00	0,00	0,00	0,00	0,00	0,00	0,00	0,00	0,00	0,00
	<b>TOTALE MISSIONE 3 - Ordine pubblico e sicurezza</b>	<b>0,00</b>	<b>171.799,52</b>	<b>0,00</b>	<b>0,00</b>	<b>0,00</b>	<b>171.799,52</b>	<b>0,00</b>	<b>0,00</b>	<b>0,00</b>	<b>0,00</b>	<b>0,00</b>
<b>4</b>	<b>MISSIONE 4 - Istruzione e diritto allo studio</b>											
1	Istruzione prescolastica	0,00	118.576,41	0,00	0,00	0,00	118.576,41	0,00	0,00	0,00	0,00	0,00
2	Altri ordini di istruzione	0,00	263.847,14	0,00	0,00	0,00	263.847,14	0,00	0,00	0,00	0,00	0,00
4	Istruzione universitaria	0,00	0,00	0,00	0,00	0,00	0,00	0,00	0,00	0,00	0,00	0,00
5	Istruzione tecnica superiore	0,00	0,00	0,00	0,00	0,00	0,00	0,00	0,00	0,00	0,00	0,00
6	Servizi ausiliari all'istruzione	0,00	0,00	0,00	0,00	0,00	0,00	0,00	0,00	0,00	0,00	0,00
7	Diritto allo studio	0,00	0,00	0,00	0,00	0,00	0,00	0,00	0,00	0,00	0,00	0,00
	<b>TOTALE MISSIONE 4 - Istruzione e diritto allo studio</b>	<b>0,00</b>	<b>382.423,55</b>	<b>0,00</b>	<b>0,00</b>	<b>0,00</b>	<b>382.423,55</b>	<b>0,00</b>	<b>0,00</b>	<b>0,00</b>	<b>0,00</b>	<b>0,00</b>
<b>5</b>	<b>MISSIONE 5 - Tutela e valorizzazione dei beni e attività culturali</b>											
1	Valorizzazione dei beni di interesse storico	0,00	3.811.575,80	0,00	0,00	0,00	3.811.575,80	0,00	0,00	0,00	0,00	0,00
2	Attività culturali e interventi diversi nel settore culturale	0,00	14.141,02	0,00	0,00	0,00	14.141,02	0,00	0,00	0,00	0,00	0,00

**PROSPETTO DELLE SPESE DI BILANCIO PER MISSIONI, PROGRAMMI E MACROAGGREGATI**  
**SPESE IN CONTO CAPITALE E SPESE PER INCREMENTO DI ATTIVITA' FINANZIARIE**  
**PAGAMENTI IN C/COMPETENZA**  
**Esercizio finanziario 2019**

MISSIONI E PROGRAMMI / MACROAGGREGATI		Tributi in conto capitale a carico dell'ente	Investimenti fissi lordi e acquisto di terreni	Contributi agli investimenti	Altri trasferimenti in conto capitale	Altre spese in conto capitale	Totale SPESE IN CONTO CAPITALE	Acquisizioni di attività finanziarie	Concessione crediti di breve termine	Concessione crediti di medio-lungo termine	Altre spese per incremento di attività finanziarie	Totale SPESE PER INCREMENTO DI ATTIVITA' FINANZIARIE
		201	202	203	204	205	200	301	302	303	304	300
	<b>TOTALE MISSIONE 5 - Tutela e valorizzazione dei beni e attività culturali</b>	<b>0,00</b>	<b>3.825.716,82</b>	<b>0,00</b>	<b>0,00</b>	<b>0,00</b>	<b>3.825.716,82</b>	<b>0,00</b>	<b>0,00</b>	<b>0,00</b>	<b>0,00</b>	<b>0,00</b>
<b>6</b>	<b>MISSIONE 6 - Politiche giovanili, sport e tempo libero</b>											
1	Sport e tempo libero	0,00	48.092,71	0,00	0,00	0,00	48.092,71	0,00	0,00	0,00	0,00	0,00
2	Giovani	0,00	0,00	0,00	0,00	0,00	0,00	0,00	0,00	0,00	0,00	0,00
	<b>TOTALE MISSIONE 6 - Politiche giovanili, sport e tempo libero</b>	<b>0,00</b>	<b>48.092,71</b>	<b>0,00</b>	<b>0,00</b>	<b>0,00</b>	<b>48.092,71</b>	<b>0,00</b>	<b>0,00</b>	<b>0,00</b>	<b>0,00</b>	<b>0,00</b>
<b>7</b>	<b>MISSIONE 7 - Turismo</b>											
1	Sviluppo e la valorizzazione del turismo	0,00	0,00	0,00	0,00	0,00	0,00	0,00	0,00	0,00	0,00	0,00
	<b>TOTALE MISSIONE 7 - Turismo</b>	<b>0,00</b>	<b>0,00</b>	<b>0,00</b>	<b>0,00</b>	<b>0,00</b>	<b>0,00</b>	<b>0,00</b>	<b>0,00</b>	<b>0,00</b>	<b>0,00</b>	<b>0,00</b>
<b>8</b>	<b>MISSIONE 8 - Assetto del territorio ed edilizia abitativa</b>											
1	Urbanistica e assetto del territorio	0,00	4.660.884,41	0,00	0,00	0,00	4.660.884,41	0,00	0,00	0,00	0,00	0,00
2	Edilizia residenziale pubblica e locale e piani di edilizia economico-popolare	0,00	1.670.325,50	0,00	0,00	0,00	1.670.325,50	0,00	0,00	0,00	0,00	0,00
	<b>TOTALE MISSIONE 8 - Assetto del territorio ed edilizia abitativa</b>	<b>0,00</b>	<b>6.331.209,91</b>	<b>0,00</b>	<b>0,00</b>	<b>0,00</b>	<b>6.331.209,91</b>	<b>0,00</b>	<b>0,00</b>	<b>0,00</b>	<b>0,00</b>	<b>0,00</b>
<b>9</b>	<b>MISSIONE 9 - Sviluppo sostenibile e tutela del territorio e dell'ambiente</b>											
1	Difesa del suolo	0,00	0,00	0,00	0,00	0,00	0,00	0,00	0,00	0,00	0,00	0,00
2	Tutela, valorizzazione e recupero ambientale	0,00	22.559,24	0,00	0,00	0,00	22.559,24	0,00	0,00	0,00	0,00	0,00
3	Rifiuti	0,00	948.670,43	4.283.575,40	0,00	0,00	5.232.245,83	0,00	0,00	0,00	0,00	0,00
4	Servizio idrico integrato	0,00	630.080,00	0,00	0,00	0,00	630.080,00	0,00	0,00	0,00	0,00	0,00
5	Aree protette, parchi naturali, protezione naturalistica e forestazione	0,00	33.995,30	0,00	0,00	0,00	33.995,30	0,00	0,00	0,00	0,00	0,00
6	Tutela e valorizzazione delle risorse idriche	0,00	0,00	0,00	0,00	0,00	0,00	0,00	0,00	0,00	0,00	0,00
7	Sviluppo sostenibile territorio montano piccoli Comuni	0,00	0,00	0,00	0,00	0,00	0,00	0,00	0,00	0,00	0,00	0,00
8	Qualità dell'aria e riduzione dell'inquinamento	0,00	0,00	0,00	0,00	0,00	0,00	0,00	0,00	0,00	0,00	0,00
	<b>TOTALE MISSIONE 9 - Sviluppo sostenibile e tutela del territorio e dell'ambiente</b>	<b>0,00</b>	<b>1.635.304,97</b>	<b>4.283.575,40</b>	<b>0,00</b>	<b>0,00</b>	<b>5.918.880,37</b>	<b>0,00</b>	<b>0,00</b>	<b>0,00</b>	<b>0,00</b>	<b>0,00</b>
<b>10</b>	<b>MISSIONE 10 - Trasporti e diritto alla mobilità</b>											
1	Trasporto ferroviario	0,00	0,00	0,00	0,00	0,00	0,00	0,00	0,00	0,00	0,00	0,00
2	Trasporto pubblico locale	0,00	16.248.533,72	0,00	0,00	0,00	16.248.533,72	0,00	0,00	0,00	0,00	0,00
3	Trasporto per vie d'acqua	0,00	0,00	0,00	0,00	0,00	0,00	0,00	0,00	0,00	0,00	0,00
4	Altre modalità di trasporto	0,00	465.692,17	0,00	0,00	0,00	465.692,17	0,00	0,00	0,00	0,00	0,00
5	Viabilità e infrastrutture stradali	0,00	67.892.403,93	0,00	0,00	0,00	67.892.403,93	0,00	0,00	0,00	0,00	0,00
	<b>TOTALE MISSIONE 10 - Trasporti e diritto alla mobilità</b>	<b>0,00</b>	<b>84.606.629,82</b>	<b>0,00</b>	<b>0,00</b>	<b>0,00</b>	<b>84.606.629,82</b>	<b>0,00</b>	<b>0,00</b>	<b>0,00</b>	<b>0,00</b>	<b>0,00</b>

**PROSPETTO DELLE SPESE DI BILANCIO PER MISSIONI, PROGRAMMI E MACROAGGREGATI**  
**SPESE IN CONTO CAPITALE E SPESE PER INCREMENTO DI ATTIVITA' FINANZIARIE**  
**PAGAMENTI IN C/COMPETENZA**  
**Esercizio finanziario 2019**

MISSIONI E PROGRAMMI / MACROAGGREGATI		Tributi in conto capitale a carico dell'ente	Investimenti fissi lordi e acquisto di terreni	Contributi agli investimenti	Altri trasferimenti in conto capitale	Altre spese in conto capitale	Totale SPESE IN CONTO CAPITALE	Acquisizioni di attività finanziarie	Concessione crediti di breve termine	Concessione crediti di medio-lungo termine	Altre spese per incremento di attività finanziarie	Totale SPESE PER INCREMENTO DI ATTIVITA' FINANZIARIE
		201	202	203	204	205	200	301	302	303	304	300
<b>11</b>	<b>MISSIONE 11 - Soccorso civile</b>											
1	Sistema di protezione civile	0,00	0,00	0,00	0,00	0,00	0,00	0,00	0,00	0,00	0,00	0,00
2	Interventi a seguito di calamità naturali	0,00	0,00	0,00	0,00	0,00	0,00	0,00	0,00	0,00	0,00	0,00
	<b>TOTALE MISSIONE 11 - Soccorso civile</b>	<b>0,00</b>	<b>0,00</b>	<b>0,00</b>	<b>0,00</b>	<b>0,00</b>	<b>0,00</b>	<b>0,00</b>	<b>0,00</b>	<b>0,00</b>	<b>0,00</b>	<b>0,00</b>
<b>12</b>	<b>MISSIONE 12 - Diritti sociali, politiche sociali e famiglia</b>											
1	Interventi per l'infanzia e i minori e per asili nido	0,00	0,00	0,00	0,00	0,00	0,00	0,00	0,00	0,00	0,00	0,00
2	Interventi per la disabilità	0,00	0,00	0,00	0,00	0,00	0,00	0,00	0,00	0,00	0,00	0,00
3	Interventi per gli anziani	0,00	0,00	0,00	0,00	0,00	0,00	0,00	0,00	0,00	0,00	0,00
4	Interventi per i soggetti a rischio di esclusione sociale	0,00	328.943,44	0,00	0,00	0,00	328.943,44	0,00	0,00	0,00	0,00	0,00
5	Interventi per le famiglie	0,00	0,00	0,00	0,00	0,00	0,00	0,00	0,00	0,00	0,00	0,00
6	Interventi per il diritto alla casa	0,00	0,00	0,00	0,00	0,00	0,00	0,00	0,00	0,00	0,00	0,00
7	Programmazione e governo della rete dei servizi sociosanitari e sociali	0,00	0,00	0,00	0,00	0,00	0,00	0,00	0,00	0,00	0,00	0,00
8	Cooperazione e associazionismo	0,00	0,00	0,00	0,00	0,00	0,00	0,00	0,00	0,00	0,00	0,00
9	Servizio necroscopico e cimiteriale	0,00	0,00	0,00	0,00	0,00	0,00	0,00	0,00	0,00	0,00	0,00
	<b>TOTALE MISSIONE 12 - Diritti sociali, politiche sociali e famiglia</b>	<b>0,00</b>	<b>328.943,44</b>	<b>0,00</b>	<b>0,00</b>	<b>0,00</b>	<b>328.943,44</b>	<b>0,00</b>	<b>0,00</b>	<b>0,00</b>	<b>0,00</b>	<b>0,00</b>
<b>13</b>	<b>MISSIONE 13 - Tutela della salute</b>											
7	Ulteriori spese in materia sanitaria	0,00	0,00	0,00	0,00	0,00	0,00	0,00	0,00	0,00	0,00	0,00
	<b>TOTALE MISSIONE 13 - Tutela della salute</b>	<b>0,00</b>	<b>0,00</b>	<b>0,00</b>	<b>0,00</b>	<b>0,00</b>	<b>0,00</b>	<b>0,00</b>	<b>0,00</b>	<b>0,00</b>	<b>0,00</b>	<b>0,00</b>
<b>14</b>	<b>MISSIONE 14 - Sviluppo economico e competitività</b>											
1	Industria, PMI e Artigianato	0,00	0,00	0,00	0,00	0,00	0,00	0,00	0,00	0,00	0,00	0,00
2	Commercio - reti distributive - tutela dei consumatori	0,00	0,00	0,00	0,00	0,00	0,00	0,00	0,00	0,00	0,00	0,00
3	Ricerca e innovazione	0,00	0,00	0,00	0,00	0,00	0,00	0,00	0,00	0,00	0,00	0,00
4	Reti e altri servizi di pubblica utilità	0,00	0,00	0,00	0,00	0,00	0,00	0,00	0,00	0,00	0,00	0,00
	<b>TOTALE MISSIONE 14 - Sviluppo economico e competitività</b>	<b>0,00</b>	<b>0,00</b>	<b>0,00</b>	<b>0,00</b>	<b>0,00</b>	<b>0,00</b>	<b>0,00</b>	<b>0,00</b>	<b>0,00</b>	<b>0,00</b>	<b>0,00</b>
<b>15</b>	<b>MISSIONE 15 - Politiche per il lavoro e la formazione professionale</b>											
1	Servizi per lo sviluppo del mercato del lavoro	0,00	0,00	0,00	0,00	0,00	0,00	0,00	0,00	0,00	0,00	0,00
2	Formazione professionale	0,00	0,00	0,00	0,00	0,00	0,00	0,00	0,00	0,00	0,00	0,00
3	Sostegno all'occupazione	0,00	0,00	0,00	0,00	0,00	0,00	0,00	0,00	0,00	0,00	0,00
	<b>TOTALE MISSIONE 15 - Politiche per il lavoro e la formazione professionale</b>	<b>0,00</b>	<b>0,00</b>	<b>0,00</b>	<b>0,00</b>	<b>0,00</b>	<b>0,00</b>	<b>0,00</b>	<b>0,00</b>	<b>0,00</b>	<b>0,00</b>	<b>0,00</b>
<b>16</b>	<b>MISSIONE 16 - Agricoltura, politiche agroalimentari e pesca</b>											

**PROSPETTO DELLE SPESE DI BILANCIO PER MISSIONI, PROGRAMMI E MACROAGGREGATI**  
**SPESE IN CONTO CAPITALE E SPESE PER INCREMENTO DI ATTIVITA' FINANZIARIE**  
**PAGAMENTI IN C/COMPETENZA**  
**Esercizio finanziario 2019**

MISSIONI E PROGRAMMI / MACROAGGREGATI		Tributi in conto capitale a carico dell'ente	Investimenti fissi lordi e acquisto di terreni	Contributi agli investimenti	Altri trasferimenti in conto capitale	Altre spese in conto capitale	Totale SPESE IN CONTO CAPITALE	Acquisizioni di attività finanziarie	Concessione crediti di breve termine	Concessione crediti di medio-lungo termine	Altre spese per incremento di attività finanziarie	Totale SPESE PER INCREMENTO DI ATTIVITA' FINANZIARIE
		201	202	203	204	205	200	301	302	303	304	300
1	Sviluppo del settore agricolo e del sistema agroalimentare	0,00	0,00	0,00	0,00	0,00	0,00	0,00	0,00	0,00	0,00	0,00
2	Caccia e pesca	0,00	0,00	0,00	0,00	0,00	0,00	0,00	0,00	0,00	0,00	0,00
	<b>TOTALE MISSIONE 16 - Agricoltura, politiche agroalimentari e pesca</b>	<b>0,00</b>	<b>0,00</b>	<b>0,00</b>	<b>0,00</b>	<b>0,00</b>	<b>0,00</b>	<b>0,00</b>	<b>0,00</b>	<b>0,00</b>	<b>0,00</b>	<b>0,00</b>
17	<b>MISSIONE 17 - Energia e diversificazione delle fonti energetiche</b>											
1	Fonti energetiche	0,00	6.859.445,53	0,00	0,00	0,00	6.859.445,53	0,00	0,00	0,00	0,00	0,00
	<b>TOTALE MISSIONE 17 - Energia e diversificazione delle fonti energetiche</b>	<b>0,00</b>	<b>6.859.445,53</b>	<b>0,00</b>	<b>0,00</b>	<b>0,00</b>	<b>6.859.445,53</b>	<b>0,00</b>	<b>0,00</b>	<b>0,00</b>	<b>0,00</b>	<b>0,00</b>
18	<b>MISSIONE 18 - Relazioni con le altre autonomie territoriali e locali</b>											
1	Relazioni finanziarie con le altre autonomie territoriali	0,00	0,00	0,00	0,00	0,00	0,00	0,00	0,00	0,00	0,00	0,00
	<b>TOTALE MISSIONE 18 - Relazioni con le altre autonomie territoriali e locali</b>	<b>0,00</b>	<b>0,00</b>	<b>0,00</b>	<b>0,00</b>	<b>0,00</b>	<b>0,00</b>	<b>0,00</b>	<b>0,00</b>	<b>0,00</b>	<b>0,00</b>	<b>0,00</b>
19	<b>MISSIONE 19 - Relazioni internazionali</b>											
1	Relazioni internazionali e Cooperazione allo sviluppo	0,00	0,00	0,00	0,00	0,00	0,00	0,00	0,00	0,00	0,00	0,00
	<b>TOTALE MISSIONE 19 - Relazioni internazionali</b>	<b>0,00</b>	<b>0,00</b>	<b>0,00</b>	<b>0,00</b>	<b>0,00</b>	<b>0,00</b>	<b>0,00</b>	<b>0,00</b>	<b>0,00</b>	<b>0,00</b>	<b>0,00</b>
20	<b>MISSIONE 20 - Fondi e accantonamenti</b>											
1	Fondo di riserva	0,00	0,00	0,00	0,00	0,00	0,00	0,00	0,00	0,00	0,00	0,00
2	Fondo crediti di dubbia esigibilità	0,00	0,00	0,00	0,00	0,00	0,00	0,00	0,00	0,00	0,00	0,00
3	Altri fondi	0,00	0,00	0,00	0,00	0,00	0,00	0,00	0,00	0,00	0,00	0,00
	<b>TOTALE MISSIONE 20 - Fondi e accantonamenti</b>	<b>0,00</b>	<b>0,00</b>	<b>0,00</b>	<b>0,00</b>	<b>0,00</b>	<b>0,00</b>	<b>0,00</b>	<b>0,00</b>	<b>0,00</b>	<b>0,00</b>	<b>0,00</b>
	<b>TOTALE MACROAGGREGATI</b>	<b>0,00</b>	<b>106.990.887,28</b>	<b>4.283.575,40</b>	<b>525.348,17</b>	<b>0,00</b>	<b>111.799.810,85</b>	<b>0,00</b>	<b>0,00</b>	<b>0,00</b>	<b>0,00</b>	<b>0,00</b>





All.e) 6

Servizio Programmazione e Rendicontazione

## **RENDICONTO GESTIONE 2019**

# **PROSPETTO DELLE SPESE C. CAPITALE PER MISSIONE, PROGRAMMI E MACROAGGREGATI RESIDUI**

**PROSPETTO DELLE SPESE DI BILANCIO PER MISSIONI, PROGRAMMI E MACROAGGREGATI**  
**SPESE IN CONTO CAPITALE E SPESE PER INCREMENTO DI ATTIVITA' FINANZIARIE**  
**PAGAMENTI IN C/RESIDUI**  
**Esercizio finanziario 2019**

MISSIONI E PROGRAMMI / MACROAGGREGATI		Tributi in conto capitale a carico dell'ente	Investimenti fissi lordi e acquisto di terreni	Contributi agli investimenti	Altri trasferimenti in conto capitale	Altre spese in conto capitale	Totale SPESE IN CONTO CAPITALE	Acquisizioni di attività finanziarie	Concessione crediti di breve termine	Concessione crediti di medio-lungo termine	Altre spese per incremento di attività finanziarie	Totale SPESE PER INCREMENTO DI ATTIVITA' FINANZIARIE
		201	202	203	204	205	200	301	302	303	304	300
<b>1</b>	<b>MISSIONE 1 - Servizi istituzionali, generali e di gestione</b>											
1	Organi istituzionali	0,00	1.163.921,85	0,00	0,00	0,00	1.163.921,85	0,00	0,00	0,00	0,00	0,00
2	Segreteria generale	0,00	101.673,00	0,00	0,00	0,00	101.673,00	0,00	0,00	0,00	0,00	0,00
3	Gestione economica, finanziaria, programmazione, provveditorato	0,00	79.430,47	0,00	0,00	7.459,23	86.889,70	0,00	0,00	0,00	0,00	0,00
4	Gestione delle entrate tributarie e servizi fiscali	0,00	0,00	0,00	0,00	9.933,09	9.933,09	0,00	0,00	0,00	0,00	0,00
5	Gestione dei beni demaniali e patrimoniali	0,00	5.468.852,27	0,00	0,00	0,00	5.468.852,27	0,00	0,00	0,00	0,00	0,00
6	Ufficio tecnico	0,00	123.209,14	0,00	0,00	0,00	123.209,14	0,00	0,00	0,00	0,00	0,00
7	Elezioni e consultazioni popolari - Anagrafe e stato civile	0,00	39.019,26	0,00	0,00	0,00	39.019,26	0,00	0,00	0,00	0,00	0,00
8	Statistica e sistemi informativi	0,00	342.444,22	0,00	0,00	0,00	342.444,22	0,00	0,00	0,00	0,00	0,00
9	Assistenza tecnico-amministrativa agli enti locali	0,00	0,00	0,00	0,00	0,00	0,00	0,00	0,00	0,00	0,00	0,00
10	Risorse umane	0,00	0,00	0,00	0,00	0,00	0,00	0,00	0,00	0,00	0,00	0,00
11	Altri servizi generali	0,00	979.848,76	0,00	0,00	0,00	979.848,76	0,00	0,00	0,00	0,00	0,00
	<b>TOTALE MISSIONE 1 - Servizi istituzionali, generali e di gestione</b>	<b>0,00</b>	<b>8.298.398,97</b>	<b>0,00</b>	<b>0,00</b>	<b>17.392,32</b>	<b>8.315.791,29</b>	<b>0,00</b>	<b>0,00</b>	<b>0,00</b>	<b>0,00</b>	<b>0,00</b>
<b>2</b>	<b>MISSIONE 2 - Giustizia</b>											
1	Uffici giudiziari	0,00	0,00	0,00	0,00	0,00	0,00	0,00	0,00	0,00	0,00	0,00
2	Casa circondariale e altri servizi	0,00	0,00	0,00	0,00	0,00	0,00	0,00	0,00	0,00	0,00	0,00
	<b>TOTALE MISSIONE 2 - Giustizia</b>	<b>0,00</b>	<b>0,00</b>	<b>0,00</b>	<b>0,00</b>	<b>0,00</b>	<b>0,00</b>	<b>0,00</b>	<b>0,00</b>	<b>0,00</b>	<b>0,00</b>	<b>0,00</b>
<b>3</b>	<b>MISSIONE 3 - Ordine pubblico e sicurezza</b>											
1	Polizia locale e amministrativa	0,00	66.232,61	0,00	0,00	0,00	66.232,61	0,00	0,00	0,00	0,00	0,00
2	Sistema integrato di sicurezza urbana	0,00	0,00	0,00	0,00	0,00	0,00	0,00	0,00	0,00	0,00	0,00
	<b>TOTALE MISSIONE 3 - Ordine pubblico e sicurezza</b>	<b>0,00</b>	<b>66.232,61</b>	<b>0,00</b>	<b>0,00</b>	<b>0,00</b>	<b>66.232,61</b>	<b>0,00</b>	<b>0,00</b>	<b>0,00</b>	<b>0,00</b>	<b>0,00</b>
<b>4</b>	<b>MISSIONE 4 - Istruzione e diritto allo studio</b>											
1	Istruzione prescolastica	0,00	360.908,83	0,00	0,00	0,00	360.908,83	0,00	0,00	0,00	0,00	0,00
2	Altri ordini di istruzione	0,00	1.445.663,67	0,00	0,00	0,00	1.445.663,67	0,00	0,00	0,00	0,00	0,00
4	Istruzione universitaria	0,00	0,00	0,00	0,00	0,00	0,00	0,00	0,00	0,00	0,00	0,00
5	Istruzione tecnica superiore	0,00	0,00	0,00	0,00	0,00	0,00	0,00	0,00	0,00	0,00	0,00
6	Servizi ausiliari all'istruzione	0,00	0,00	0,00	0,00	0,00	0,00	0,00	0,00	0,00	0,00	0,00
7	Diritto allo studio	0,00	131.461,39	0,00	0,00	0,00	131.461,39	0,00	0,00	0,00	0,00	0,00
	<b>TOTALE MISSIONE 4 - Istruzione e diritto allo studio</b>	<b>0,00</b>	<b>1.938.033,89</b>	<b>0,00</b>	<b>0,00</b>	<b>0,00</b>	<b>1.938.033,89</b>	<b>0,00</b>	<b>0,00</b>	<b>0,00</b>	<b>0,00</b>	<b>0,00</b>
<b>5</b>	<b>MISSIONE 5 - Tutela e valorizzazione dei beni e attività culturali</b>											
1	Valorizzazione dei beni di interesse storico	0,00	3.166.159,59	0,00	0,00	0,00	3.166.159,59	0,00	0,00	0,00	0,00	0,00
2	Attività culturali e interventi diversi nel settore culturale	0,00	131.002,50	0,00	188.327,83	0,00	319.330,33	0,00	0,00	0,00	0,00	0,00

**PROSPETTO DELLE SPESE DI BILANCIO PER MISSIONI, PROGRAMMI E MACROAGGREGATI**  
**SPESE IN CONTO CAPITALE E SPESE PER INCREMENTO DI ATTIVITA' FINANZIARIE**  
**PAGAMENTI IN C/RESIDUI**  
**Esercizio finanziario 2019**

MISSIONI E PROGRAMMI / MACROAGGREGATI		Tributi in conto capitale a carico dell'ente	Investimenti fissi lordi e acquisto di terreni	Contributi agli investimenti	Altri trasferimenti in conto capitale	Altre spese in conto capitale	Totale SPESE IN CONTO CAPITALE	Acquisizioni di attività finanziarie	Concessione crediti di breve termine	Concessione crediti di medio-lungo termine	Altre spese per incremento di attività finanziarie	Totale SPESE PER INCREMENTO DI ATTIVITA' FINANZIARIE
		201	202	203	204	205	200	301	302	303	304	300
	<b>TOTALE MISSIONE 5 - Tutela e valorizzazione dei beni e attività culturali</b>	<b>0,00</b>	<b>3.297.162,09</b>	<b>0,00</b>	<b>188.327,83</b>	<b>0,00</b>	<b>3.485.489,92</b>	<b>0,00</b>	<b>0,00</b>	<b>0,00</b>	<b>0,00</b>	<b>0,00</b>
<b>6</b>	<b>MISSIONE 6 - Politiche giovanili, sport e tempo libero</b>											
1	Sport e tempo libero	0,00	872.364,54	0,00	0,00	0,00	872.364,54	0,00	0,00	0,00	0,00	0,00
2	Giovani	0,00	122.423,13	0,00	0,00	0,00	122.423,13	0,00	0,00	0,00	0,00	0,00
	<b>TOTALE MISSIONE 6 - Politiche giovanili, sport e tempo libero</b>	<b>0,00</b>	<b>994.787,67</b>	<b>0,00</b>	<b>0,00</b>	<b>0,00</b>	<b>994.787,67</b>	<b>0,00</b>	<b>0,00</b>	<b>0,00</b>	<b>0,00</b>	<b>0,00</b>
<b>7</b>	<b>MISSIONE 7 - Turismo</b>											
1	Sviluppo e la valorizzazione del turismo	0,00	69.483,02	0,00	0,00	0,00	69.483,02	0,00	0,00	0,00	0,00	0,00
	<b>TOTALE MISSIONE 7 - Turismo</b>	<b>0,00</b>	<b>69.483,02</b>	<b>0,00</b>	<b>0,00</b>	<b>0,00</b>	<b>69.483,02</b>	<b>0,00</b>	<b>0,00</b>	<b>0,00</b>	<b>0,00</b>	<b>0,00</b>
<b>8</b>	<b>MISSIONE 8 - Assetto del territorio ed edilizia abitativa</b>											
1	Urbanistica e assetto del territorio	0,00	10.206.712,18	0,00	97.504,03	0,00	10.304.216,21	0,00	0,00	0,00	0,00	0,00
2	Edilizia residenziale pubblica e locale e piani di edilizia economico-popolare	0,00	897.235,20	0,00	0,00	0,00	897.235,20	0,00	0,00	0,00	0,00	0,00
	<b>TOTALE MISSIONE 8 - Assetto del territorio ed edilizia abitativa</b>	<b>0,00</b>	<b>11.103.947,38</b>	<b>0,00</b>	<b>97.504,03</b>	<b>0,00</b>	<b>11.201.451,41</b>	<b>0,00</b>	<b>0,00</b>	<b>0,00</b>	<b>0,00</b>	<b>0,00</b>
<b>9</b>	<b>MISSIONE 9 - Sviluppo sostenibile e tutela del territorio e dell'ambiente</b>											
1	Difesa del suolo	0,00	329.487,68	0,00	0,00	0,00	329.487,68	0,00	0,00	0,00	0,00	0,00
2	Tutela, valorizzazione e recupero ambientale	0,00	907.907,35	0,00	0,00	0,00	907.907,35	0,00	0,00	0,00	0,00	0,00
3	Rifiuti	0,00	7.216,23	1.202.869,40	0,00	0,00	1.210.085,63	0,00	0,00	0,00	0,00	0,00
4	Servizio idrico integrato	0,00	378.813,81	0,00	0,00	0,00	378.813,81	0,00	0,00	0,00	0,00	0,00
5	Aree protette, parchi naturali, protezione naturalistica e forestazione	0,00	732.251,80	0,00	0,00	0,00	732.251,80	0,00	0,00	0,00	0,00	0,00
6	Tutela e valorizzazione delle risorse idriche	0,00	0,00	0,00	0,00	0,00	0,00	0,00	0,00	0,00	0,00	0,00
7	Sviluppo sostenibile territorio montano piccoli Comuni	0,00	0,00	0,00	0,00	0,00	0,00	0,00	0,00	0,00	0,00	0,00
8	Qualità dell'aria e riduzione dell'inquinamento	0,00	69.748,23	0,00	0,00	0,00	69.748,23	0,00	0,00	0,00	0,00	0,00
	<b>TOTALE MISSIONE 9 - Sviluppo sostenibile e tutela del territorio e dell'ambiente</b>	<b>0,00</b>	<b>2.425.425,10</b>	<b>1.202.869,40</b>	<b>0,00</b>	<b>0,00</b>	<b>3.628.294,50</b>	<b>0,00</b>	<b>0,00</b>	<b>0,00</b>	<b>0,00</b>	<b>0,00</b>
<b>10</b>	<b>MISSIONE 10 - Trasporti e diritto alla mobilità</b>											
1	Trasporto ferroviario	0,00	0,00	0,00	0,00	0,00	0,00	0,00	0,00	0,00	0,00	0,00
2	Trasporto pubblico locale	0,00	117.425.446,87	0,00	0,00	0,00	117.425.446,87	0,00	0,00	0,00	0,00	0,00
3	Trasporto per vie d'acqua	0,00	52.484,44	0,00	0,00	0,00	52.484,44	0,00	0,00	0,00	0,00	0,00
4	Altre modalità di trasporto	0,00	0,00	0,00	0,00	0,00	0,00	0,00	0,00	0,00	0,00	0,00
5	Viabilità e infrastrutture stradali	0,00	3.993.377,54	0,00	0,00	0,00	3.993.377,54	0,00	0,00	0,00	0,00	0,00
	<b>TOTALE MISSIONE 10 - Trasporti e diritto alla mobilità</b>	<b>0,00</b>	<b>121.471.308,85</b>	<b>0,00</b>	<b>0,00</b>	<b>0,00</b>	<b>121.471.308,85</b>	<b>0,00</b>	<b>0,00</b>	<b>0,00</b>	<b>0,00</b>	<b>0,00</b>

**PROSPETTO DELLE SPESE DI BILANCIO PER MISSIONI, PROGRAMMI E MACROAGGREGATI**  
**SPESE IN CONTO CAPITALE E SPESE PER INCREMENTO DI ATTIVITA' FINANZIARIE**  
**PAGAMENTI IN C/RESIDUI**  
**Esercizio finanziario 2019**

MISSIONI E PROGRAMMI / MACROAGGREGATI		Tributi in conto capitale a carico dell'ente	Investimenti fissi lordi e acquisto di terreni	Contributi agli investimenti	Altri trasferimenti in conto capitale	Altre spese in conto capitale	Totale SPESE IN CONTO CAPITALE	Acquisizioni di attività finanziarie	Concessione crediti di breve termine	Concessione crediti di medio-lungo termine	Altre spese per incremento di attività finanziarie	Totale SPESE PER INCREMENTO DI ATTIVITA' FINANZIARIE
		201	202	203	204	205	200	301	302	303	304	300
<b>11</b>	<b>MISSIONE 11 - Soccorso civile</b>											
1	Sistema di protezione civile	0,00	180.032,70	0,00	0,00	0,00	180.032,70	0,00	0,00	0,00	0,00	0,00
2	Interventi a seguito di calamità naturali	0,00	0,00	0,00	0,00	0,00	0,00	0,00	0,00	0,00	0,00	0,00
	<b>TOTALE MISSIONE 11 - Soccorso civile</b>	<b>0,00</b>	<b>180.032,70</b>	<b>0,00</b>	<b>0,00</b>	<b>0,00</b>	<b>180.032,70</b>	<b>0,00</b>	<b>0,00</b>	<b>0,00</b>	<b>0,00</b>	<b>0,00</b>
<b>12</b>	<b>MISSIONE 12 - Diritti sociali, politiche sociali e famiglia</b>											
1	Interventi per l'infanzia e i minori e per asili nido	0,00	90.896,62	0,00	0,00	0,00	90.896,62	0,00	0,00	0,00	0,00	0,00
2	Interventi per la disabilità	0,00	0,00	0,00	0,00	0,00	0,00	0,00	0,00	0,00	0,00	0,00
3	Interventi per gli anziani	0,00	9.287,86	0,00	0,00	0,00	9.287,86	0,00	0,00	0,00	0,00	0,00
4	Interventi per i soggetti a rischio di esclusione sociale	0,00	257.105,93	0,00	0,00	0,00	257.105,93	0,00	0,00	0,00	0,00	0,00
5	Interventi per le famiglie	0,00	0,00	0,00	0,00	0,00	0,00	0,00	0,00	0,00	0,00	0,00
6	Interventi per il diritto alla casa	0,00	0,00	0,00	0,00	0,00	0,00	0,00	0,00	0,00	0,00	0,00
7	Programmazione e governo della rete dei servizi sociosanitari e sociali	0,00	0,00	0,00	0,00	0,00	0,00	0,00	0,00	0,00	0,00	0,00
8	Cooperazione e associazionismo	0,00	0,00	0,00	0,00	0,00	0,00	0,00	0,00	0,00	0,00	0,00
9	Servizio necroscopico e cimiteriale	0,00	2.385.983,95	0,00	0,00	0,00	2.385.983,95	0,00	0,00	0,00	0,00	0,00
	<b>TOTALE MISSIONE 12 - Diritti sociali, politiche sociali e famiglia</b>	<b>0,00</b>	<b>2.743.274,36</b>	<b>0,00</b>	<b>0,00</b>	<b>0,00</b>	<b>2.743.274,36</b>	<b>0,00</b>	<b>0,00</b>	<b>0,00</b>	<b>0,00</b>	<b>0,00</b>
<b>13</b>	<b>MISSIONE 13 - Tutela della salute</b>											
7	Ulteriori spese in materia sanitaria	0,00	0,00	0,00	0,00	0,00	0,00	0,00	0,00	0,00	0,00	0,00
	<b>TOTALE MISSIONE 13 - Tutela della salute</b>	<b>0,00</b>	<b>0,00</b>	<b>0,00</b>	<b>0,00</b>	<b>0,00</b>	<b>0,00</b>	<b>0,00</b>	<b>0,00</b>	<b>0,00</b>	<b>0,00</b>	<b>0,00</b>
<b>14</b>	<b>MISSIONE 14 - Sviluppo economico e competitività</b>											
1	Industria, PMI e Artigianato	0,00	0,00	0,00	0,00	0,00	0,00	0,00	0,00	0,00	0,00	0,00
2	Commercio - reti distributive - tutela dei consumatori	0,00	33.986,92	0,00	0,00	0,00	33.986,92	0,00	0,00	0,00	0,00	0,00
3	Ricerca e innovazione	0,00	152.155,08	0,00	0,00	0,00	152.155,08	0,00	0,00	0,00	0,00	0,00
4	Reti e altri servizi di pubblica utilità	0,00	244.000,00	0,00	0,00	0,00	244.000,00	0,00	0,00	0,00	0,00	0,00
	<b>TOTALE MISSIONE 14 - Sviluppo economico e competitività</b>	<b>0,00</b>	<b>430.142,00</b>	<b>0,00</b>	<b>0,00</b>	<b>0,00</b>	<b>430.142,00</b>	<b>0,00</b>	<b>0,00</b>	<b>0,00</b>	<b>0,00</b>	<b>0,00</b>
<b>15</b>	<b>MISSIONE 15 - Politiche per il lavoro e la formazione professionale</b>											
1	Servizi per lo sviluppo del mercato del lavoro	0,00	0,00	0,00	0,00	0,00	0,00	0,00	0,00	0,00	0,00	0,00
2	Formazione professionale	0,00	0,00	0,00	0,00	0,00	0,00	0,00	0,00	0,00	0,00	0,00
3	Sostegno all'occupazione	0,00	0,00	0,00	0,00	0,00	0,00	0,00	0,00	0,00	0,00	0,00
	<b>TOTALE MISSIONE 15 - Politiche per il lavoro e la formazione professionale</b>	<b>0,00</b>	<b>0,00</b>	<b>0,00</b>	<b>0,00</b>	<b>0,00</b>	<b>0,00</b>	<b>0,00</b>	<b>0,00</b>	<b>0,00</b>	<b>0,00</b>	<b>0,00</b>
<b>16</b>	<b>MISSIONE 16 - Agricoltura, politiche agroalimentari e pesca</b>											

**PROSPETTO DELLE SPESE DI BILANCIO PER MISSIONI, PROGRAMMI E MACROAGGREGATI**  
**SPESE IN CONTO CAPITALE E SPESE PER INCREMENTO DI ATTIVITA' FINANZIARIE**  
**PAGAMENTI IN C/RESIDUI**  
**Esercizio finanziario 2019**

MISSIONI E PROGRAMMI / MACROAGGREGATI		Tributi in conto capitale a carico dell'ente	Investimenti fissi lordi e acquisto di terreni	Contributi agli investimenti	Altri trasferimenti in conto capitale	Altre spese in conto capitale	Totale SPESE IN CONTO CAPITALE	Acquisizioni di attività finanziarie	Concessione crediti di breve termine	Concessione crediti di medio-lungo termine	Altre spese per incremento di attività finanziarie	Totale SPESE PER INCREMENTO DI ATTIVITA' FINANZIARIE
		201	202	203	204	205	200	301	302	303	304	300
1	Sviluppo del settore agricolo e del sistema agroalimentare	0,00	0,00	0,00	0,00	0,00	0,00	0,00	0,00	0,00	0,00	0,00
2	Caccia e pesca	0,00	0,00	0,00	0,00	0,00	0,00	0,00	0,00	0,00	0,00	0,00
<b>TOTALE MISSIONE 16 - Agricoltura, politiche agroalimentari e pesca</b>		<b>0,00</b>	<b>0,00</b>	<b>0,00</b>	<b>0,00</b>	<b>0,00</b>	<b>0,00</b>	<b>0,00</b>	<b>0,00</b>	<b>0,00</b>	<b>0,00</b>	<b>0,00</b>
17	<b>MISSIONE 17 - Energia e diversificazione delle fonti energetiche</b>											
1	Fonti energetiche	0,00	5.001.895,01	0,00	0,00	0,00	5.001.895,01	0,00	0,00	0,00	0,00	0,00
<b>TOTALE MISSIONE 17 - Energia e diversificazione delle fonti energetiche</b>		<b>0,00</b>	<b>5.001.895,01</b>	<b>0,00</b>	<b>0,00</b>	<b>0,00</b>	<b>5.001.895,01</b>	<b>0,00</b>	<b>0,00</b>	<b>0,00</b>	<b>0,00</b>	<b>0,00</b>
18	<b>MISSIONE 18 - Relazioni con le altre autonomie territoriali e locali</b>											
1	Relazioni finanziarie con le altre autonomie territoriali	0,00	0,00	0,00	0,00	0,00	0,00	0,00	0,00	0,00	0,00	0,00
<b>TOTALE MISSIONE 18 - Relazioni con le altre autonomie territoriali e locali</b>		<b>0,00</b>	<b>0,00</b>	<b>0,00</b>	<b>0,00</b>	<b>0,00</b>	<b>0,00</b>	<b>0,00</b>	<b>0,00</b>	<b>0,00</b>	<b>0,00</b>	<b>0,00</b>
19	<b>MISSIONE 19 - Relazioni internazionali</b>											
1	Relazioni internazionali e Cooperazione allo sviluppo	0,00	0,00	0,00	0,00	0,00	0,00	0,00	0,00	0,00	0,00	0,00
<b>TOTALE MISSIONE 19 - Relazioni internazionali</b>		<b>0,00</b>	<b>0,00</b>	<b>0,00</b>	<b>0,00</b>	<b>0,00</b>	<b>0,00</b>	<b>0,00</b>	<b>0,00</b>	<b>0,00</b>	<b>0,00</b>	<b>0,00</b>
20	<b>MISSIONE 20 - Fondi e accantonamenti</b>											
1	Fondo di riserva	0,00	0,00	0,00	0,00	0,00	0,00	0,00	0,00	0,00	0,00	0,00
2	Fondo crediti di dubbia esigibilità	0,00	0,00	0,00	0,00	0,00	0,00	0,00	0,00	0,00	0,00	0,00
3	Altri fondi	0,00	0,00	0,00	0,00	0,00	0,00	0,00	0,00	0,00	0,00	0,00
<b>TOTALE MISSIONE 20 - Fondi e accantonamenti</b>		<b>0,00</b>	<b>0,00</b>	<b>0,00</b>	<b>0,00</b>	<b>0,00</b>	<b>0,00</b>	<b>0,00</b>	<b>0,00</b>	<b>0,00</b>	<b>0,00</b>	<b>0,00</b>
<b>TOTALE MACROAGGREGATI</b>		<b>0,00</b>	<b>158.020.123,65</b>	<b>1.202.869,40</b>	<b>285.831,86</b>	<b>17.392,32</b>	<b>159.526.217,23</b>	<b>0,00</b>	<b>0,00</b>	<b>0,00</b>	<b>0,00</b>	<b>0,00</b>



All.e) 7

Servizio Programmazione e Rendicontazione

## **RENDICONTO GESTIONE 2019**

# **PROSPETTO DELLE SPESE DI BILANCIO PER MISSIONE, PROGRAMMI E MACROAGGREGATI RIMBORSO PRESTITI IMPEGNI**

**PROSPETTO DELLE SPESE DI BILANCIO PER MISSIONI, PROGRAMMI E MACROAGGREGATI**  
**SPESE PER RIMBORSO DI PRESTITI - IMPEGNI**  
**Esercizio finanziario 2019**

MISSIONI E PROGRAMMI / MACROAGGREGATI	Rimborso di titoli obbligazionari	Rimborso prestiti a breve termine	Rimborso mutui e altri finanziamenti a medio lungo termine	Rimborso di altre forme di indebitamento	Fondi per rimborso prestiti	Totale
	<b>401</b>	<b>402</b>	<b>403</b>	<b>404</b>	<b>405</b>	<b>400</b>
<b>1 MISSIONE 1 - Servizi istituzionali, generali e di gestione</b>						
1 Organi istituzionali	0,00	0,00	0,00	0,00	0,00	0,00
2 Segreteria generale	0,00	0,00	0,00	0,00	0,00	0,00
3 Gestione economica, finanziaria, programmazione, provveditorato	0,00	0,00	0,00	0,00	0,00	0,00
4 Gestione delle entrate tributarie e servizi fiscali	0,00	0,00	0,00	0,00	0,00	0,00
5 Gestione dei beni demaniali e patrimoniali	0,00	0,00	0,00	0,00	0,00	0,00
6 Ufficio tecnico	0,00	0,00	0,00	0,00	0,00	0,00
7 Elezioni e consultazioni popolari - Anagrafe e stato civile	0,00	0,00	0,00	0,00	0,00	0,00
8 Statistica e sistemi informativi	0,00	0,00	0,00	0,00	0,00	0,00
9 Assistenza tecnico-amministrativa agli enti locali	0,00	0,00	0,00	0,00	0,00	0,00
10 Risorse umane	0,00	0,00	0,00	0,00	0,00	0,00
11 Altri servizi generali	0,00	0,00	0,00	0,00	0,00	0,00
<b>TOTALE MISSIONE 1 - Servizi istituzionali, generali e di gestione</b>	<b>0,00</b>	<b>0,00</b>	<b>0,00</b>	<b>0,00</b>	<b>0,00</b>	<b>0,00</b>
<b>2 MISSIONE 2 - Giustizia</b>						
1 Uffici giudiziari	0,00	0,00	0,00	0,00	0,00	0,00
2 Casa circondariale e altri servizi	0,00	0,00	0,00	0,00	0,00	0,00
<b>TOTALE MISSIONE 2 - Giustizia</b>	<b>0,00</b>	<b>0,00</b>	<b>0,00</b>	<b>0,00</b>	<b>0,00</b>	<b>0,00</b>
<b>3 MISSIONE 3 - Ordine pubblico e sicurezza</b>						
1 Polizia locale e amministrativa	0,00	0,00	0,00	0,00	0,00	0,00
2 Sistema integrato di sicurezza urbana	0,00	0,00	0,00	0,00	0,00	0,00
<b>TOTALE MISSIONE 3 - Ordine pubblico e sicurezza</b>	<b>0,00</b>	<b>0,00</b>	<b>0,00</b>	<b>0,00</b>	<b>0,00</b>	<b>0,00</b>
<b>4 MISSIONE 4 - Istruzione e diritto allo studio</b>						
1 Istruzione prescolastica	0,00	0,00	0,00	0,00	0,00	0,00
2 Altri ordini di istruzione	0,00	0,00	0,00	0,00	0,00	0,00
4 Istruzione universitaria	0,00	0,00	0,00	0,00	0,00	0,00
5 Istruzione tecnica superiore	0,00	0,00	0,00	0,00	0,00	0,00
6 Servizi ausiliari all'istruzione	0,00	0,00	0,00	0,00	0,00	0,00
7 Diritto allo studio	0,00	0,00	0,00	0,00	0,00	0,00
<b>TOTALE MISSIONE 4 - Istruzione e diritto allo studio</b>	<b>0,00</b>	<b>0,00</b>	<b>0,00</b>	<b>0,00</b>	<b>0,00</b>	<b>0,00</b>
<b>5 MISSIONE 5 - Tutela e valorizzazione dei beni e attività culturali</b>						
1 Valorizzazione dei beni di interesse storico	0,00	0,00	0,00	0,00	0,00	0,00

**PROSPETTO DELLE SPESE DI BILANCIO PER MISSIONI, PROGRAMMI E MACROAGGREGATI**  
**SPESE PER RIMBORSO DI PRESTITI - IMPEGNI**  
**Esercizio finanziario 2019**

MISSIONI E PROGRAMMI / MACROAGGREGATI		Rimborso di titoli obbligazionari	Rimborso prestiti a breve termine	Rimborso mutui e altri finanziamenti a medio lungo termine	Rimborso di altre forme di indebitamento	Fondi per rimborso prestiti	Totale
		401	402	403	404	405	400
2	Attività culturali e interventi diversi nel settore culturale	0,00	0,00	0,00	0,00	0,00	0,00
	<b>TOTALE MISSIONE 5 - Tutela e valorizzazione dei beni e attività culturali</b>	<b>0,00</b>	<b>0,00</b>	<b>0,00</b>	<b>0,00</b>	<b>0,00</b>	<b>0,00</b>
<b>6</b>	<b>MISSIONE 6 - Politiche giovanili, sport e tempo libero</b>						
1	Sport e tempo libero	0,00	0,00	0,00	0,00	0,00	0,00
2	Giovani	0,00	0,00	0,00	0,00	0,00	0,00
	<b>TOTALE MISSIONE 6 - Politiche giovanili, sport e tempo libero</b>	<b>0,00</b>	<b>0,00</b>	<b>0,00</b>	<b>0,00</b>	<b>0,00</b>	<b>0,00</b>
<b>7</b>	<b>MISSIONE 7 - Turismo</b>						
1	Sviluppo e la valorizzazione del turismo	0,00	0,00	0,00	0,00	0,00	0,00
	<b>TOTALE MISSIONE 7 - Turismo</b>	<b>0,00</b>	<b>0,00</b>	<b>0,00</b>	<b>0,00</b>	<b>0,00</b>	<b>0,00</b>
<b>8</b>	<b>MISSIONE 8 - Assetto del territorio ed edilizia abitativa</b>						
1	Urbanistica e assetto del territorio	0,00	0,00	0,00	0,00	0,00	0,00
2	Edilizia residenziale pubblica e locale e piani di edilizia economico-popolare	0,00	0,00	0,00	0,00	0,00	0,00
	<b>TOTALE MISSIONE 8 - Assetto del territorio ed edilizia abitativa</b>	<b>0,00</b>	<b>0,00</b>	<b>0,00</b>	<b>0,00</b>	<b>0,00</b>	<b>0,00</b>
<b>9</b>	<b>MISSIONE 9 - Sviluppo sostenibile e tutela del territorio e dell'ambiente</b>						
1	Difesa del suolo	0,00	0,00	0,00	0,00	0,00	0,00
2	Tutela, valorizzazione e recupero ambientale	0,00	0,00	0,00	0,00	0,00	0,00
3	Rifiuti	0,00	0,00	0,00	0,00	0,00	0,00
4	Servizio idrico integrato	0,00	0,00	0,00	0,00	0,00	0,00
5	Aree protette, parchi naturali, protezione naturalistica e forestazione	0,00	0,00	0,00	0,00	0,00	0,00
6	Tutela e valorizzazione delle risorse idriche	0,00	0,00	0,00	0,00	0,00	0,00
7	Sviluppo sostenibile territorio montano piccoli Comuni	0,00	0,00	0,00	0,00	0,00	0,00
8	Qualità dell'aria e riduzione dell'inquinamento	0,00	0,00	0,00	0,00	0,00	0,00
	<b>TOTALE MISSIONE 9 - Sviluppo sostenibile e tutela del territorio e dell'ambiente</b>	<b>0,00</b>	<b>0,00</b>	<b>0,00</b>	<b>0,00</b>	<b>0,00</b>	<b>0,00</b>
<b>10</b>	<b>MISSIONE 10 - Trasporti e diritto alla mobilità</b>						
1	Trasporto ferroviario	0,00	0,00	0,00	0,00	0,00	0,00
2	Trasporto pubblico locale	0,00	0,00	0,00	0,00	0,00	0,00
3	Trasporto per vie d'acqua	0,00	0,00	0,00	0,00	0,00	0,00
4	Altre modalità di trasporto	0,00	0,00	0,00	0,00	0,00	0,00
5	Viabilità e infrastrutture stradali	0,00	0,00	0,00	0,00	0,00	0,00



**PROSPETTO DELLE SPESE DI BILANCIO PER MISSIONI, PROGRAMMI E MACROAGGREGATI**  
**SPESE PER RIMBORSO DI PRESTITI - IMPEGNI**  
**Esercizio finanziario 2019**

MISSIONI E PROGRAMMI / MACROAGGREGATI		Rimborso di titoli obbligazionari	Rimborso prestiti a breve termine	Rimborso mutui e altri finanziamenti a medio lungo termine	Rimborso di altre forme di indebitamento	Fondi per rimborso prestiti	Totale
		401	402	403	404	405	400
	<b>TOTALE MISSIONE 10 - Trasporti e diritto alla mobilità</b>	<b>0,00</b>	<b>0,00</b>	<b>0,00</b>	<b>0,00</b>	<b>0,00</b>	<b>0,00</b>
<b>11</b>	<b>MISSIONE 11 - Soccorso civile</b>						
1	Sistema di protezione civile	0,00	0,00	0,00	0,00	0,00	0,00
2	Interventi a seguito di calamità naturali	0,00	0,00	0,00	0,00	0,00	0,00
	<b>TOTALE MISSIONE 11 - Soccorso civile</b>	<b>0,00</b>	<b>0,00</b>	<b>0,00</b>	<b>0,00</b>	<b>0,00</b>	<b>0,00</b>
<b>12</b>	<b>MISSIONE 12 - Diritti sociali, politiche sociali e famiglia</b>						
1	Interventi per l'infanzia e i minori e per asili nido	0,00	0,00	0,00	0,00	0,00	0,00
2	Interventi per la disabilità	0,00	0,00	0,00	0,00	0,00	0,00
3	Interventi per gli anziani	0,00	0,00	0,00	0,00	0,00	0,00
4	Interventi per i soggetti a rischio di esclusione sociale	0,00	0,00	0,00	0,00	0,00	0,00
5	Interventi per le famiglie	0,00	0,00	0,00	0,00	0,00	0,00
6	Interventi per il diritto alla casa	0,00	0,00	0,00	0,00	0,00	0,00
7	Programmazione e governo della rete dei servizi sociosanitari e sociali	0,00	0,00	0,00	0,00	0,00	0,00
8	Cooperazione e associazionismo	0,00	0,00	0,00	0,00	0,00	0,00
9	Servizio necroscopico e cimiteriale	0,00	0,00	0,00	0,00	0,00	0,00
	<b>TOTALE MISSIONE 12 - Diritti sociali, politiche sociali e famiglia</b>	<b>0,00</b>	<b>0,00</b>	<b>0,00</b>	<b>0,00</b>	<b>0,00</b>	<b>0,00</b>
<b>13</b>	<b>MISSIONE 13 - Tutela della salute</b>						
7	Ulteriori spese in materia sanitaria	0,00	0,00	0,00	0,00	0,00	0,00
	<b>TOTALE MISSIONE 13 - Tutela della salute</b>	<b>0,00</b>	<b>0,00</b>	<b>0,00</b>	<b>0,00</b>	<b>0,00</b>	<b>0,00</b>
<b>14</b>	<b>MISSIONE 14 - Sviluppo economico e competitività</b>						
1	Industria, PMI e Artigianato	0,00	0,00	0,00	0,00	0,00	0,00
2	Commercio - reti distributive - tutela dei consumatori	0,00	0,00	0,00	0,00	0,00	0,00
3	Ricerca e innovazione	0,00	0,00	0,00	0,00	0,00	0,00
4	Reti e altri servizi di pubblica utilità	0,00	0,00	0,00	0,00	0,00	0,00
	<b>TOTALE MISSIONE 14 - Sviluppo economico e competitività</b>	<b>0,00</b>	<b>0,00</b>	<b>0,00</b>	<b>0,00</b>	<b>0,00</b>	<b>0,00</b>
<b>15</b>	<b>MISSIONE 15 - Politiche per il lavoro e la formazione professionale</b>						
1	Servizi per lo sviluppo del mercato del lavoro	0,00	0,00	0,00	0,00	0,00	0,00
2	Formazione professionale	0,00	0,00	0,00	0,00	0,00	0,00
3	Sostegno all'occupazione	0,00	0,00	0,00	0,00	0,00	0,00
	<b>TOTALE MISSIONE 15 - Politiche per il lavoro e la formazione professionale</b>	<b>0,00</b>	<b>0,00</b>	<b>0,00</b>	<b>0,00</b>	<b>0,00</b>	<b>0,00</b>

**PROSPETTO DELLE SPESE DI BILANCIO PER MISSIONI, PROGRAMMI E MACROAGGREGATI**  
**SPESE PER RIMBORSO DI PRESTITI - IMPEGNI**  
**Esercizio finanziario 2019**

MISSIONI E PROGRAMMI / MACROAGGREGATI		Rimborso di titoli obbligazionari	Rimborso prestiti a breve termine	Rimborso mutui e altri finanziamenti a medio lungo termine	Rimborso di altre forme di indebitamento	Fondi per rimborso prestiti	Totale
		401	402	403	404	405	400
<b>16</b>	<b>MISSIONE 16 - Agricoltura, politiche agroalimentari e pesca</b>						
1	Sviluppo del settore agricolo e del sistema agroalimentare	0,00	0,00	0,00	0,00	0,00	0,00
2	Caccia e pesca	0,00	0,00	0,00	0,00	0,00	0,00
	<b>TOTALE MISSIONE 16 - Agricoltura, politiche agroalimentari e pesca</b>	<b>0,00</b>	<b>0,00</b>	<b>0,00</b>	<b>0,00</b>	<b>0,00</b>	<b>0,00</b>
<b>17</b>	<b>MISSIONE 17 - Energia e diversificazione delle fonti energetiche</b>						
1	Fonti energetiche	0,00	0,00	0,00	0,00	0,00	0,00
	<b>TOTALE MISSIONE 17 - Energia e diversificazione delle fonti energetiche</b>	<b>0,00</b>	<b>0,00</b>	<b>0,00</b>	<b>0,00</b>	<b>0,00</b>	<b>0,00</b>
<b>18</b>	<b>MISSIONE 18 - Relazioni con le altre autonomie territoriali e locali</b>						
1	Relazioni finanziarie con le altre autonomie territoriali	0,00	0,00	0,00	0,00	0,00	0,00
	<b>TOTALE MISSIONE 18 - Relazioni con le altre autonomie territoriali e locali</b>	<b>0,00</b>	<b>0,00</b>	<b>0,00</b>	<b>0,00</b>	<b>0,00</b>	<b>0,00</b>
<b>19</b>	<b>MISSIONE 19 - Relazioni internazionali</b>						
1	Relazioni internazionali e Cooperazione allo sviluppo	0,00	0,00	0,00	0,00	0,00	0,00
	<b>TOTALE MISSIONE 19 - Relazioni internazionali</b>	<b>0,00</b>	<b>0,00</b>	<b>0,00</b>	<b>0,00</b>	<b>0,00</b>	<b>0,00</b>
<b>20</b>	<b>MISSIONE 20 - Fondi e accantonamenti</b>						
3	Altri fondi	0,00	0,00	0,00	0,00	0,00	0,00
	<b>TOTALE MISSIONE 20 - Fondi e accantonamenti</b>	<b>0,00</b>	<b>0,00</b>	<b>0,00</b>	<b>0,00</b>	<b>0,00</b>	<b>0,00</b>
<b>50</b>	<b>MISSIONE 50 - Debito pubblico</b>						
2	Quota capitale ammortamento mutui e prestiti obbligazionari	9.408.000,00	188.293.890,97	54.288.952,45	0,00	0,00	251.990.843,42
	<b>TOTALE MISSIONE 50 - Debito pubblico</b>	<b>9.408.000,00</b>	<b>188.293.890,97</b>	<b>54.288.952,45</b>	<b>0,00</b>	<b>0,00</b>	<b>251.990.843,42</b>
<b>TOTALE MACROAGGREGATI</b>		<b>9.408.000,00</b>	<b>188.293.890,97</b>	<b>54.288.952,45</b>	<b>0,00</b>	<b>0,00</b>	<b>251.990.843,42</b>

(1) Gli stanziamenti di spesa riguardanti il macroaggregato "Fondi per rimborso prestiti" non possono essere impegnati e pagati.



All.e) 8

Servizio Programmazione e Rendicontazione

## **RENDICONTO GESTIONE 2019**

# **PROSPETTO DELLE SPESE DI BILANCIO PER MISSIONE, PROGRAMMI E MACROAGGREGATI SERVIZI C. TERZI E PARTITE DI GIRO**

**PROSPETTO DELLE SPESE DI BILANCIO PER MISSIONI, PROGRAMMI E MACROAGGREGATI**  
**SPESE PER SERVIZI PER CONTO TERZI E PARTITE DI GIRO - IMPEGNI**  
**Esercizio finanziario 2019**

MISSIONI E PROGRAMMI / MACROAGGREGATI		Uscite per partite di giro	Uscite per conto terzi	Totale
		701	702	700
<b>99</b>	<b>MISSIONE 99 - Servizi per conto terzi</b>			
1	Servizi per conto terzi e Partite di giro	2.283.675.868,34	110.626.187,87	2.394.302.056,21
	<b>TOTALE MISSIONE 99 - Servizi per conto terzi</b>	<b>2.283.675.868,34</b>	<b>110.626.187,87</b>	<b>2.394.302.056,21</b>
	<b>TOTALE MACROAGGREGATI</b>	<b>2.283.675.868,34</b>	<b>110.626.187,87</b>	<b>2.394.302.056,21</b>



All.e) 9

Servizio Programmazione e Rendicontazione

## **RENDICONTO GESTIONE 2019**

# **RIEPILOGO SPESE PER TITOLI E MACROAGGREGATI**

**RIEPILOGO SPESE PER TITOLI E MACROAGGREGATI  
IMPEGNI**

TITOLI E MACROAGGREGATI DI SPESA		Anno 2019	
		Totale	di cui non ricorrenti
	<b>TITOLO 1 - Spese correnti</b>		
101	Redditi da lavoro dipendente	259.403.196,28	8.399.733,89
102	Imposte e tasse a carico dell'ente	16.056.627,46	432.521,86
103	Acquisto di beni e servizi	566.394.462,29	10.665.660,82
104	Trasferimenti correnti	74.421.850,03	12.044.771,73
105	Trasferimenti di tributi (solo per Regioni)	0,00	0,00
106	Fondi perequativi (solo per Regioni)	0,00	0,00
107	Interessi passivi	85.615.163,63	112,38
108	Altre spese per redditi da capitale	0,00	0,00
109	Rimborsi e poste correttive delle entrate	731.520,28	0,00
110	Altre spese correnti	164.253.862,82	151.682.914,33
<b>100</b>	<b>Totale TITOLO 1</b>	<b>1.166.876.682,79</b>	<b>183.225.715,01</b>
	<b>TITOLO 2 - Spese in conto capitale</b>		
201	Tributi in conto capitale a carico dell'ente	0,00	0,00
202	Investimenti fissi lordi e acquisto di terreni	274.572.338,84	155.238.036,41
203	Contributi agli investimenti	9.791.090,25	0,00
204	Altri trasferimenti in conto capitale	4.118.309,22	0,00
205	Altre spese in conto capitale	0,00	0,00
<b>200</b>	<b>Totale TITOLO 2</b>	<b>288.481.738,31</b>	<b>155.238.036,41</b>
	<b>TITOLO 4 - Rimborso Prestiti</b>		
401	Rimborso di titoli obbligazionari	9.408.000,00	0,00
402	Rimborso prestiti a breve termine	188.293.890,97	0,00
403	Rimborso mutui e altri finanziamenti a medio lungo termine	54.288.952,45	0,00
404	Rimborso di altre forme di indebitamento	0,00	0,00
405	Fondi per rimborso prestiti	0,00	0,00
<b>400</b>	<b>Totale TITOLO 4</b>	<b>251.990.843,42</b>	<b>0,00</b>
	<b>TITOLO 5 - Chiusura Anticipazioni ricevute da istituto tesoriere/cassiere</b>		
501	Chiusura Anticipazioni ricevute da istituto tesoriere/cassiere	0,00	0,00
<b>500</b>	<b>Totale TITOLO 5</b>	<b>0,00</b>	<b>0,00</b>
	<b>TITOLO 3 - Spese per incremento attività finanziarie</b>		
301	Acquisizioni di attività finanziarie	0,00	0,00

**RIEPILOGO SPESE PER TITOLI E MACROAGGREGATI  
IMPEGNI**

TITOLI E MACROAGGREGATI DI SPESA		Anno 2019	
		Totale	di cui non ricorrenti
302	Concessione crediti di breve termine	0,00	0,00
303	Concessione crediti di medio-lungo termine	0,00	0,00
304	Altre spese per incremento di attività finanziarie	0,00	0,00
<b>300</b>	<b>Totale TITOLO 3</b>	<b>0,00</b>	<b>0,00</b>
	<b>TITOLO 7 - Uscite per conto terzi e partite di giro</b>		
701	Uscite per partite di giro	2.283.675.868,34	0,00
702	Uscite per conto terzi	110.626.187,87	48.932,50
<b>700</b>	<b>Totale TITOLO 7</b>	<b>2.394.302.056,21</b>	<b>48.932,50</b>
<b>TOTALE SPESE</b>		<b>4.101.651.320,73</b>	<b>338.512.683,92</b>



All.f)

Servizio Programmazione e Rendicontazione

## **RENDICONTO GESTIONE 2019**

# **ACCERTAMENTI ASSUNTI NELL'ESERCIZIO 2018 E NEGLI ESERCIZI PRECEDENTI IMPUTATI NELL'ANNO SUCCESSIVO**



**ACCERTAMENTI ASSUNTI NELL'ESERCIZIO 2019 E NEGLI ESERCIZI PRECEDENTI IMPUTATI ALL'ANNO SUCCESSIVO CUI SI RIFERISCE IL RENDICONTO E SEGUENTI**

TITOLO E TIPOLOGIA DI ENTRATA		Anno successivo a quello cui si riferisce il rendiconto		Secondo anno successivo a quello cui si riferisce il rendiconto		Anni successivi
		Previsioni di competenza del bilancio pluriennale	Accertamenti	Previsioni di competenza del bilancio pluriennale	Accertamenti	Accertamenti
	<b>TITOLO 1 - Entrate correnti di natura tributaria, contributiva e perequativa</b>					
10101	Tipologia 101 - Imposte, tasse e proventi assimilati	673.914.634,33	0,00	617.488.938,00	0,00	0,00
10102	Tipologia 102 - Tributi destinati al finanziamento della sanità	0,00	0,00	0,00	0,00	0,00
10103	Tipologia 103 - Tributi devoluti e regolati alle autonomie speciali	0,00	0,00	0,00	0,00	0,00
10104	Tipologia 104 - Compartecipazioni di tributi	0,00	0,00	0,00	0,00	0,00
10301	Tipologia 301 - Fondi perequativi da Amministrazioni Centrali	328.306.244,96	0,00	328.306.244,96	0,00	0,00
10302	Tipologia 302 - Fondi perequativi dalla Regione o Provincia autonoma	0,00	0,00	0,00	0,00	0,00
<b>10000</b>	<b>Totale TITOLO 1</b>	<b>1.002.220.879,29</b>	<b>0,00</b>	<b>945.795.182,96</b>	<b>0,00</b>	<b>0,00</b>
	<b>TITOLO 6 - Accensione Prestiti</b>					
60100	Tipologia 100 - Emissione di titoli obbligazionari	0,00	0,00	0,00	0,00	0,00
60200	Tipologia 200 - Accensione prestiti a breve termine	3.000.000,00	0,00	3.000.000,00	0,00	0,00
60300	Tipologia 300 - Accensione mutui e altri finanziamenti a medio lungo termine	39.954.206,14	35.874.054,20	38.356.468,00	35.954.064,00	47.487.435,00
60400	Tipologia 400 - Altre forme di indebitamento	0,00	0,00	0,00	0,00	0,00
<b>60000</b>	<b>Totale TITOLO 6</b>	<b>42.954.206,14</b>	<b>35.874.054,20</b>	<b>41.356.468,00</b>	<b>35.954.064,00</b>	<b>47.487.435,00</b>
	<b>TITOLO 2 - Trasferimenti correnti</b>					
20101	Tipologia 101 - Trasferimenti correnti da Amministrazioni pubbliche	162.847.659,98	9.332.801,15	77.795.110,05	431.626,77	15.000,00
20102	Tipologia 102 - Trasferimenti correnti da Famiglie	0,00	0,00	0,00	0,00	0,00
20103	Tipologia 103 - Trasferimenti correnti da Imprese	0,00	0,00	0,00	0,00	0,00
20104	Tipologia 104 - Trasferimenti correnti da Istituzioni Sociali Private	0,00	0,00	0,00	0,00	0,00
20105	Tipologia 105 - Trasferimenti correnti dall'Unione Europea e dal Resto del Mondo	995.123,50	963.623,50	963.800,10	963.800,10	642.532,90
<b>20000</b>	<b>Totale TITOLO 2</b>	<b>163.842.783,48</b>	<b>10.296.424,65</b>	<b>78.758.910,15</b>	<b>1.395.426,87</b>	<b>657.532,90</b>
	<b>TITOLO 4 - Entrate in conto capitale</b>					
40100	Tipologia 100 - Tributi in conto capitale	2.870.136,68	0,00	1.800.000,00	0,00	0,00
40200	Tipologia 200 - Contributi agli investimenti	598.627.317,62	393.867.571,10	227.009.748,10	116.325.365,92	24.710.741,53
40300	Tipologia 300 - Altri trasferimenti in conto capitale	10.000,00	0,00	10.000,00	0,00	0,00
40400	Tipologia 400 - Entrate da alienazione di beni materiali e immateriali	89.261.790,06	0,00	85.762.941,31	0,00	0,00
40500	Tipologia 500 - Altre entrate in conto capitale	6.800.013,20	176.499,32	6.670.000,00	34.288,60	4.271,52
<b>40000</b>	<b>Totale TITOLO 4</b>	<b>697.569.257,56</b>	<b>394.044.070,42</b>	<b>321.252.689,41</b>	<b>116.359.654,52</b>	<b>24.715.013,05</b>
	<b>TITOLO 5 - Entrate da riduzione di attività finanziarie</b>					
50100	Tipologia 100 - Alienazione di attività finanziarie	32.000.000,00	0,00	0,00	0,00	0,00
50200	Tipologia 200 - Riscossione crediti di breve termine	0,00	0,00	0,00	0,00	0,00
50300	Tipologia 300 - Riscossione crediti di medio-lungo termine	0,00	0,00	0,00	0,00	0,00
50400	Tipologia 400 - Altre entrate per riduzione di attività finanziarie	0,00	0,00	0,00	0,00	0,00
<b>50000</b>	<b>Totale TITOLO 5</b>	<b>32.000.000,00</b>	<b>0,00</b>	<b>0,00</b>	<b>0,00</b>	<b>0,00</b>
	<b>TITOLO 3 - Entrate extratributarie</b>					
30100	Tipologia 100 - Vendita di beni e servizi e proventi derivanti dalla gestione dei beni	94.425.252,40	590.008,02	99.298.105,34	329.719,19	239.758,70

**ACCERTAMENTI ASSUNTI NELL'ESERCIZIO 2019 E NEGLI ESERCIZI PRECEDENTI IMPUTATI ALL'ANNO SUCCESSIVO CUI SI RIFERISCE IL RENDICONTO E SEGUENTI**

TITOLO E TIPOLOGIA DI ENTRATA		Anno successivo a quello cui si riferisce il rendiconto		Secondo anno successivo a quello cui si riferisce il rendiconto		Anni successivi
		Previsioni di competenza del bilancio pluriennale	Accertamenti	Previsioni di competenza del bilancio pluriennale	Accertamenti	Accertamenti
30200	Tipologia 200 - Proventi derivanti dall'attività di controllo e repressione delle irregolarità e degli illeciti	187.573.500,00	0,00	189.563.500,00	0,00	0,00
30300	Tipologia 300 - Interessi attivi	10.753.944,43	0,00	6.984.070,00	0,00	0,00
30400	Tipologia 400 - Altre entrate da redditi da capitale	0,00	0,00	0,00	0,00	0,00
30500	Tipologia 500 - Rimborsi e altre entrate correnti	21.399.613,88	197.411,58	17.774.250,58	106.277,32	81.234,54
<b>30000</b>	<b>Totale TITOLO 3</b>	<b>314.152.310,71</b>	<b>787.419,60</b>	<b>313.619.925,92</b>	<b>435.996,51</b>	<b>320.993,24</b>
	<b>TITOLO 9 - Entrate per conto terzi e partite di giro</b>					
90100	Tipologia 100 - Entrate per partite di giro	4.156.802.434,07	150.000,00	4.000.030.000,00	0,00	0,00
90200	Tipologia 200 - Entrate per conto terzi	114.955.611,24	0,00	12.900.000,00	0,00	0,00
<b>90000</b>	<b>Totale TITOLO 9</b>	<b>4.271.758.045,31</b>	<b>150.000,00</b>	<b>4.012.930.000,00</b>	<b>0,00</b>	<b>0,00</b>
<b>TOTALE ACCERTAMENTI</b>		<b>6.524.497.482,49</b>	<b>441.151.968,87</b>	<b>5.713.713.176,44</b>	<b>154.145.141,90</b>	<b>73.180.974,19</b>



All.g)

Servizio Programmazione e Rendicontazione

## **RENDICONTO GESTIONE 2019**

# **IMPEGNI ASSUNTI NELL'ESERCIZIO 2017 E NEGLI ESERCIZI PRECEDENTI IMPUTATI ALL'ANNO SUCCESSIVO**

**IMPEGNI ASSUNTI NELL'ESERCIZIO 2019 E NEGLI ESERCIZI PRECEDENTI IMPUTATI ALL'ANNO SUCCESSIVO CUI SI RIFERISCE IL RENDICONTO E SEGUENTI**

TITOLO E MACROAGGREGATI DI SPESA		Anno successivo a quello cui si riferisce il rendiconto		Secondo anno successivo a quello cui si riferisce il rendiconto		Anni successivi
		Previsioni di competenza del bilancio pluriennale	Impegni	Previsioni di competenza del bilancio pluriennale	Impegni	Impegni
	<b>TITOLO 1 - Spese correnti</b>					
101	Redditi da lavoro dipendente	271.161.214,96	43.234.722,63	266.088.408,62	22.268.217,61	1.831.943,33
102	Imposte e tasse a carico dell'ente	16.982.107,64	2.441.408,35	16.726.298,07	1.483.825,75	123.963,52
103	Acquisto di beni e servizi	583.815.345,89	182.404.658,11	482.931.411,75	102.586.343,97	273.461.142,45
104	Trasferimenti correnti	62.464.141,34	54.947.375,02	61.295.199,29	0,00	0,00
105	Trasferimenti di tributi	0,00	0,00	0,00	0,00	0,00
107	Interessi passivi	87.535.751,40	0,00	85.982.777,24	0,00	0,00
108	Altre spese per redditi da capitale	0,00	0,00	0,00	0,00	0,00
109	Rimborsi e poste correttive delle entrate	458.680,60	0,00	300.000,00	0,00	0,00
110	Altre spese correnti	405.730.488,10	39.561.093,42	339.047.700,82	30.603.151,34	0,00
<b>100</b>	<b>Totale TITOLO 1</b>	<b>1.428.147.729,93</b>	<b>322.589.257,53</b>	<b>1.252.371.795,79</b>	<b>156.941.538,67</b>	<b>275.417.049,30</b>
	<b>TITOLO 2 - Spese in conto capitale</b>					
201	Tributi in conto capitale a carico dell'ente	0,00	0,00	0,00	0,00	0,00
202	Investimenti fissi lordi e acquisto di terreni	875.599.245,73	366.406.114,14	261.563.115,87	38.934.114,81	41.102.207,10
203	Contributi agli investimenti	5.400.000,00	0,00	6.000.000,00	0,00	0,00
204	Altri trasferimenti in conto capitale	4.048.486,59	1.928.486,59	1.977.753,79	507.753,79	0,00
205	Altre spese in conto capitale	596.662,49	0,00	0,00	0,00	0,00
<b>200</b>	<b>Totale TITOLO 2</b>	<b>885.644.394,81</b>	<b>368.334.600,73</b>	<b>269.540.869,66</b>	<b>39.441.868,60</b>	<b>41.102.207,10</b>
	<b>TITOLO 4 - Rimborso Prestiti</b>					
401	Rimborso di titoli obbligazionari	9.876.000,00	0,00	10.372.000,00	0,00	0,00
402	Rimborso prestiti a breve termine	6.645.322,41	6.266.285,92	6.645.322,41	6.266.285,92	156.657.148,00
403	Rimborso mutui e altri finanziamenti a medio lungo termine	61.733.333,11	0,00	77.454.315,44	0,00	0,00
<b>400</b>	<b>Totale TITOLO 4</b>	<b>78.254.655,52</b>	<b>6.266.285,92</b>	<b>94.471.637,85</b>	<b>6.266.285,92</b>	<b>156.657.148,00</b>
	<b>TITOLO 5 - Chiusura Anticipazioni ricevute da istituto tesoriere/cassiere</b>					
501	Chiusura Anticipazioni ricevute da istituto tesoriere/cassiere	500.000.000,00	0,00	500.000.000,00	0,00	0,00
<b>500</b>	<b>Totale TITOLO 5</b>	<b>500.000.000,00</b>	<b>0,00</b>	<b>500.000.000,00</b>	<b>0,00</b>	<b>0,00</b>
	<b>TITOLO 7 - Uscite per conto terzi e partite di giro</b>					
701	Uscite per partite di giro	4.162.079.045,31	825.000,00	4.000.030.000,00	0,00	0,00
702	Uscite per conto terzi	109.679.000,00	0,00	12.900.000,00	0,00	0,00
<b>700</b>	<b>Totale TITOLO 7</b>	<b>4.271.758.045,31</b>	<b>825.000,00</b>	<b>4.012.930.000,00</b>	<b>0,00</b>	<b>0,00</b>
	<b>TITOLO 3 - Spese per incremento attività finanziarie</b>					
301	Acquisizioni di attività finanziarie	0,00	0,00	0,00	0,00	0,00
302	Concessione crediti di breve termine	0,00	0,00	0,00	0,00	0,00
304	Altre spese per incremento di attività finanziarie	0,00	0,00	0,00	0,00	0,00
<b>300</b>	<b>Totale TITOLO 3</b>	<b>0,00</b>	<b>0,00</b>	<b>0,00</b>	<b>0,00</b>	<b>0,00</b>
<b>TOTALE IMPEGNI</b>		<b>7.163.804.825,57</b>	<b>698.015.144,18</b>	<b>6.129.314.303,30</b>	<b>202.649.693,19</b>	<b>473.176.404,40</b>



All.h)

Servizio Programmazione e Rendicontazione

## **RENDICONTO GESTIONE 2019**

### **COSTI PER MISSIONE**

PROSPETTO DEI COSTI PER MISSIONE ANNO 2019

Missioni	COMPONENTI NEGATIVI DELLA GESTIONE														Totale componenti negativi della gestione	
	Consumi materie prime		Prestazioni di servizi e Trasferimenti e contributi				Utilizzo di beni di terzi	Personale	Ammortamenti e svalutazioni				Accantonamenti			Oneri diversi di gestione
	Acquisto di materie prime e/o beni di consumo	Variazioni nelle rimanenze di materie prime e/o beni di consumo (+/-)	Prestazioni di servizi	Trasferimenti correnti	Contributi agli investimenti ad Amministrazioni pubbliche	Contributi agli investimenti ad altri soggetti	Utilizzo beni di terzi	Personale	Ammortamenti immobilizzazioni Immateriali	Ammortamenti immobilizzazioni materiali	Altre svalutazioni delle immobilizzazioni	Svalutazione dei crediti	Accantonamento per rischi	Altri accantonamenti		Oneri diversi di gestione
<b>MISSIONE 01</b> Servizi istituzionali, generali e di gestione	634.213,51	-34.100,00	72.450.991,35	7.071.553,29			1.794.357,42	166.328.517,80	508.971,46	54.231.847,41		84.385.328,90			154.423.009,52	541.794.690,66
<b>MISSIONE 02</b> Giustizia																
<b>MISSIONE 03</b> Ordine pubblico e sicurezza	159.300,70		16.292.169,62	48.290,65			448.990,40	53.477.959,15							351.316,51	70.778.027,03
<b>MISSIONE 04</b> Istruzione e diritto allo studio	6.268.748,53		47.567.915,79	1.719.515,34			1.671.222,36	3.493.611,54							15.017,49	60.736.031,05
<b>MISSIONE 05</b> Tutela e valorizzazione dei beni e attività culturali	10.886,90		1.906.972,73	1.199.366,83			344.983,95	3.338.774,47							10.306,50	6.811.291,38
<b>MISSIONE 06</b> Politiche giovanili, sport e tempo libero			5.113.423,74	397.000,00				919.472,87								6.429.896,61
<b>MISSIONE 07</b> Turismo			2.650.257,63													2.650.257,63
<b>MISSIONE 08</b> Aspetto del territorio ed edilizia abitativa	2.238,02		12.444.039,51				56.378,96	4.117.444,38							10.737,51	16.630.838,38
<b>MISSIONE 09</b> Sviluppo sostenibile e tutela del territorio e dell'ambiente	40.776,97		235.684.095,62	480.294,65	4.283.575,40		4.346,24	8.918.962,65							4.445.519,08	253.857.570,61
<b>MISSIONE 10</b> Trasporti e diritto alla mobilità			68.963.031,65	56.327.268,24		5.507.514,85		2.120.486,88		4.463.768,05					2.267.849,61	139.649.919,28
<b>MISSIONE 11</b> Soccorso Civile	5.396,30		959.083,32				15.350,65	1.522.339,18								2.502.169,45
<b>MISSIONE 12</b> Diritti sociali, politiche sociali e famiglia	104.506,10		63.406.903,75	7.207.252,75			162.873,67	12.723.244,31							26.378,67	83.631.159,25
<b>MISSIONE 13</b> Tutela della salute																
<b>MISSIONE 14</b> Sviluppo economico e competitività	17.571,51		26.791.935,44					1.689.607,34							127.515,26	28.626.629,55
<b>MISSIONE 15</b> Politiche per il lavoro e la formazione professionale			332,72					724.083,99								724.416,71
<b>MISSIONE 16</b> Agricoltura, politiche agroalimentari e pesca																
<b>MISSIONE 17</b> Energia e diversificazione delle fonti energetiche																
<b>MISSIONE 18</b> Relazioni con le altre autonomie territoriali e locali																
<b>MISSIONE 19</b> Relazioni internazionali																
<b>MISSIONE 20</b> Fondi e accantonamenti																
<b>MISSIONE 50</b> Debito pubblico																
<b>MISSIONE 60</b> Anticipazioni finanziarie																
<b>MISSIONE 99</b> Servizi per conto terzi																
<b>TOTALE COSTI ONERI</b>	<b>7.243.638,54</b>	<b>-34.100,00</b>	<b>554.231.152,87</b>	<b>74.450.541,75</b>	<b>4.283.575,40</b>	<b>5.507.514,85</b>	<b>4.498.503,65</b>	<b>259.374.504,56</b>	<b>508.971,46</b>	<b>58.695.615,46</b>		<b>84.385.328,90</b>			<b>161.677.650,15</b>	<b>1.214.822.897,59</b>

PROSPETTO DEI COSTI PER MISSIONE ANNO 2019

Missioni	ONERI FINANZIARI		RETTIFICHE DI VALORE ATTIVITA' FINANZIARIE		COMPONENTI ED ONERI STRAORDINARI				IMPOSTE		TOTALE COSTI PER MISSIONE		
	Oneri finanziari	Totale Oneri finanziari	Svalutazioni	Totale rettifiche di valore attività finanziarie	Oneri straordinari				Totale Oneri straordinari	Imposte		Totale Imposte	
	Interessi ed altri oneri finanziari		Svalutazioni		Sopraavanzanze passive e insussistenze dell'attivo	Minusvalenze patrimoniali	Trasferimenti in conto capitale	Altri oneri straordinari		Imposte			
<b>MISSIONE 01</b> Servizi istituzionali, generali e di gestione	851.208,86	851.208,86			845.168.522,90			1.050.966,68		846.219.489,58	9.865.966,36	9.865.966,36	1.398.731.355,46
<b>MISSIONE 02</b> Giustizia					67.428,00					67.428,00			67.428,00
<b>MISSIONE 03</b> Ordine pubblico e sicurezza	112,38	112,38			120.918.152,39					120.918.152,39	3.285.889,78	3.285.889,78	194.982.181,58
<b>MISSIONE 04</b> Istruzione e diritto allo studio	185.536,33	185.536,33			0,01					0,01	242.751,10	242.751,10	61.164.318,49
<b>MISSIONE 05</b> Tutela e valorizzazione dei beni e attività culturali											99.813,82	99.813,82	6.911.105,20
<b>MISSIONE 06</b> Politiche giovanili, sport e tempo libero					63.131,24					63.131,24	41.152,60	41.152,60	6.534.180,45
<b>MISSIONE 07</b> Turismo													2.650.257,63
<b>MISSIONE 08</b> Assetto del territorio ed edilizia abitativa					3.202.476,42					3.202.476,42	254.294,91	254.294,91	20.087.609,71
<b>MISSIONE 09</b> Sviluppo sostenibile e tutela del territorio e dell'ambiente					2.592.734,68			3.067.342,54		5.660.077,22	501.588,25	501.588,25	260.019.236,08
<b>MISSIONE 10</b> Trasporti e diritto alla mobilità					486.690,86					486.690,86	120.990,50	120.990,50	140.257.600,64
<b>MISSIONE 11</b> Soccorso Civile					24.889,07					24.889,07	89.782,60	89.782,60	2.616.841,12
<b>MISSIONE 12</b> Diritti sociali, politiche sociali e famiglia					314.482,25					314.482,25	676.537,44	676.537,44	84.622.178,94
<b>MISSIONE 13</b> Tutela della salute													
<b>MISSIONE 14</b> Sviluppo economico e competitività											102.265,75	102.265,75	28.728.895,30
<b>MISSIONE 15</b> Politiche per il lavoro e la formazione professionale											41.555,12	41.555,12	765.971,83
<b>MISSIONE 16</b> Agricoltura, politiche agroalimentari e pesca													
<b>MISSIONE 17</b> Energia e diversificazione delle fonti energetiche													
<b>MISSIONE 18</b> Relazioni con le altre autonomie territoriali e locali													
<b>MISSIONE 19</b> Relazioni internazionali													
<b>MISSIONE 20</b> Fondi e accantonamenti													
<b>MISSIONE 50</b> Debito pubblico	84.578.306,06	84.578.306,06											84.578.306,06
<b>MISSIONE 60</b> Anticipazioni finanziarie													
<b>MISSIONE 99</b> Servizi per conto terzi													
<b>TOTALE COSTI ONERI</b>	<b>85.615.163,63</b>	<b>85.615.163,63</b>			<b>972.838.507,82</b>			<b>4.118.309,22</b>		<b>976.956.817,04</b>	<b>15.322.588,23</b>	<b>15.322.588,23</b>	<b>2.292.717.466,49</b>



All.j)

Servizio Programmazione e Rendicontazione

## **RENDICONTO GESTIONE 2019**

# **UTILIZZO DI CONTRIBUTI E TRASFERIMENTI**



**CONTO DEL BILANCIO - GESTIONE DELLE SPESE ANNO 2019**  
UTILIZZO DI CONTRIBUTI E TRASFERIMENTI DA PARTE DI ORGANISMI COMUNITARI E INTERNAZIONALI

MISSIONE, PROGRAMMA, TITOLO	DENOMINAZIONE	Residui passivi al 1/1/2019 (RS)		Pagamenti in c/residui (PR)		Riaccertamento residui (R)		Residui passivi da esercizi precedenti (EP=RS-PR+R)	
		Previsioni definitive di competenza (CP)		Pagamenti in c/competenza (PC)		Impegni (I)		Economie di competenza (ECP=CP-I-FPV)	
		Previsioni definitive di cassa (CS)		Totale pagamenti (TP=PR+PC)		Fondo pluriennale vincolato (FPV)		Totale residui passivi da riportare (TR=EP+EC)	
<b>MISSIONE 1</b>	<b>Servizi istituzionali, generali e di gestione</b>								
<b>1 - 1 Programma 1</b>	<b>Organi istituzionali</b>								
Titolo 1	<b>Spese correnti</b>	RS	0,00	PR	0,00	R	0,00	EP	0,00
		CP	0,00	PC	0,00	I	0,00	ECP	0,00
		CS	0,00	TP	0,00	FPV	0,00	TR	0,00
Titolo 4	<b>Rimborso Prestiti</b>	RS	0,00	PR	0,00	R	0,00	EP	0,00
		CP	0,00	PC	0,00	I	0,00	ECP	0,00
		CS	0,00	TP	0,00	FPV	0,00	TR	0,00
Titolo 2	<b>Spese in conto capitale</b>	RS	0,00	PR	0,00	R	0,00	EP	0,00
		CP	0,00	PC	0,00	I	0,00	ECP	0,00
		CS	0,00	TP	0,00	FPV	0,00	TR	0,00
Titolo 3	<b>Spese per incremento attività finanziarie</b>	RS	0,00	PR	0,00	R	0,00	EP	0,00
		CP	0,00	PC	0,00	I	0,00	ECP	0,00
		CS	0,00	TP	0,00	FPV	0,00	TR	0,00
<b>Totale programma 1</b>	<b>Organi istituzionali</b>	RS	0,00	PR	0,00	R	0,00	EP	0,00
		CP	0,00	PC	0,00	I	0,00	ECP	0,00
		CS	0,00	TP	0,00	FPV	0,00	TR	0,00
<b>1 - 2 Programma 2</b>	<b>Segreteria generale</b>								
Titolo 2	<b>Spese in conto capitale</b>	RS	0,00	PR	0,00	R	0,00	EP	0,00
		CP	0,00	PC	0,00	I	0,00	ECP	0,00
		CS	0,00	TP	0,00	FPV	0,00	TR	0,00
Titolo 3	<b>Spese per incremento attività finanziarie</b>	RS	0,00	PR	0,00	R	0,00	EP	0,00
		CP	0,00	PC	0,00	I	0,00	ECP	0,00
		CS	0,00	TP	0,00	FPV	0,00	TR	0,00
Titolo 1	<b>Spese correnti</b>	RS	0,00	PR	0,00	R	0,00	EP	0,00
		CP	0,00	PC	0,00	I	0,00	ECP	0,00
		CS	0,00	TP	0,00	FPV	0,00	TR	0,00
Titolo 4	<b>Rimborso Prestiti</b>	RS	0,00	PR	0,00	R	0,00	EP	0,00
		CP	0,00	PC	0,00	I	0,00	ECP	0,00
		CS	0,00	TP	0,00	FPV	0,00	TR	0,00

**CONTO DEL BILANCIO - GESTIONE DELLE SPESE ANNO 2019**  
UTILIZZO DI CONTRIBUTI E TRASFERIMENTI DA PARTE DI ORGANISMI COMUNITARI E INTERNAZIONALI

MISSIONE, PROGRAMMA, TITOLO	DENOMINAZIONE	Residui passivi al 1/1/2019 (RS)		Pagamenti in c/residui (PR)		Riaccertamento residui (R)				Residui passivi da esercizi precedenti (EP=RS-PR+R)	
		Previsioni definitive di competenza (CP)		Pagamenti in c/competenza (PC)		Impegni (I)		Economie di competenza (ECP=CP-I-FPV)		Residui passivi da esercizio di competenza (EC=I-PC)	
		Previsioni definitive di cassa (CS)		Totale pagamenti (TP=PR+PC)		Fondo pluriennale vincolato (FPV)				Totale residui passivi da riportare (TR=EP+EC)	
<b>Totale programma</b>	<b>2 Segreteria generale</b>	RS	0,00	PR	0,00	R	0,00			EP	0,00
		CP	0,00	PC	0,00	I	0,00	ECP	0,00	EC	0,00
		CS	0,00	TP	0,00	FPV	0,00			TR	0,00
<b>1 - 3 Programma</b>	<b>3 Gestione economica, finanziaria, programmazione, provveditorato</b>										
Titolo 1	<b>Spese correnti</b>	RS	0,00	PR	0,00	R	0,00			EP	0,00
		CP	0,00	PC	0,00	I	0,00	ECP	0,00	EC	0,00
		CS	0,00	TP	0,00	FPV	0,00			TR	0,00
Titolo 4	<b>Rimborso Prestiti</b>	RS	0,00	PR	0,00	R	0,00			EP	0,00
		CP	0,00	PC	0,00	I	0,00	ECP	0,00	EC	0,00
		CS	0,00	TP	0,00	FPV	0,00			TR	0,00
Titolo 2	<b>Spese in conto capitale</b>	RS	0,00	PR	0,00	R	0,00			EP	0,00
		CP	0,00	PC	0,00	I	0,00	ECP	0,00	EC	0,00
		CS	0,00	TP	0,00	FPV	0,00			TR	0,00
Titolo 3	<b>Spese per incremento attività finanziarie</b>	RS	0,00	PR	0,00	R	0,00			EP	0,00
		CP	0,00	PC	0,00	I	0,00	ECP	0,00	EC	0,00
		CS	0,00	TP	0,00	FPV	0,00			TR	0,00
<b>Totale programma</b>	<b>3 Gestione economica, finanziaria, programmazione, provveditorato</b>	RS	0,00	PR	0,00	R	0,00			EP	0,00
		CP	0,00	PC	0,00	I	0,00	ECP	0,00	EC	0,00
		CS	0,00	TP	0,00	FPV	0,00			TR	0,00
<b>1 - 4 Programma</b>	<b>4 Gestione delle entrate tributarie e servizi fiscali</b>										
Titolo 2	<b>Spese in conto capitale</b>	RS	0,00	PR	0,00	R	0,00			EP	0,00
		CP	0,00	PC	0,00	I	0,00	ECP	0,00	EC	0,00
		CS	0,00	TP	0,00	FPV	0,00			TR	0,00
Titolo 1	<b>Spese correnti</b>	RS	0,00	PR	0,00	R	0,00			EP	0,00
		CP	0,00	PC	0,00	I	0,00	ECP	0,00	EC	0,00
		CS	0,00	TP	0,00	FPV	0,00			TR	0,00
Titolo 3	<b>Spese per incremento attività finanziarie</b>	RS	0,00	PR	0,00	R	0,00			EP	0,00
		CP	0,00	PC	0,00	I	0,00	ECP	0,00	EC	0,00
		CS	0,00	TP	0,00	FPV	0,00			TR	0,00

**CONTO DEL BILANCIO - GESTIONE DELLE SPESE ANNO 2019**  
UTILIZZO DI CONTRIBUTI E TRASFERIMENTI DA PARTE DI ORGANISMI COMUNITARI E INTERNAZIONALI

MISSIONE, PROGRAMMA, TITOLO	DENOMINAZIONE	Residui passivi al 1/1/2019 (RS)		Pagamenti in c/residui (PR)		Riaccertamento residui (R)				Residui passivi da esercizi precedenti (EP=RS-PR+R)	
		Previsioni definitive di competenza (CP)		Pagamenti in c/competenza (PC)		Impegni (I)		Economie di competenza (ECP=CP-I-FPV)		Residui passivi da esercizio di competenza (EC=I-PC)	
		Previsioni definitive di cassa (CS)		Totale pagamenti (TP=PR+PC)		Fondo pluriennale vincolato (FPV)				Totale residui passivi da riportare (TR=EP+EC)	
Titolo 4	<i>Rimborso Prestiti</i>	RS	0,00	PR	0,00	R	0,00			EP	0,00
		CP	0,00	PC	0,00	I	0,00	ECP	0,00	EC	0,00
		CS	0,00	TP	0,00	FPV	0,00			TR	0,00
<b>Totale programma</b>	<b>4 Gestione delle entrate tributarie e servizi fiscali</b>	RS	0,00	PR	0,00	R	0,00			EP	0,00
		CP	0,00	PC	0,00	I	0,00	ECP	0,00	EC	0,00
		CS	0,00	TP	0,00	FPV	0,00			TR	0,00
<b>1 - 5 Programma</b>	<b>5 Gestione dei beni demaniali e patrimoniali</b>										
Titolo 3	<i>Spese per incremento attività finanziarie</i>	RS	0,00	PR	0,00	R	0,00			EP	0,00
		CP	0,00	PC	0,00	I	0,00	ECP	0,00	EC	0,00
		CS	0,00	TP	0,00	FPV	0,00			TR	0,00
Titolo 1	<i>Spese correnti</i>	RS	0,00	PR	0,00	R	0,00			EP	0,00
		CP	0,00	PC	0,00	I	0,00	ECP	0,00	EC	0,00
		CS	0,00	TP	0,00	FPV	0,00			TR	0,00
Titolo 2	<i>Spese in conto capitale</i>	RS	0,00	PR	0,00	R	0,00			EP	0,00
		CP	0,00	PC	0,00	I	0,00	ECP	0,00	EC	0,00
		CS	0,00	TP	0,00	FPV	0,00			TR	0,00
Titolo 4	<i>Rimborso Prestiti</i>	RS	0,00	PR	0,00	R	0,00			EP	0,00
		CP	0,00	PC	0,00	I	0,00	ECP	0,00	EC	0,00
		CS	0,00	TP	0,00	FPV	0,00			TR	0,00
<b>Totale programma</b>	<b>5 Gestione dei beni demaniali e patrimoniali</b>	RS	0,00	PR	0,00	R	0,00			EP	0,00
		CP	0,00	PC	0,00	I	0,00	ECP	0,00	EC	0,00
		CS	0,00	TP	0,00	FPV	0,00			TR	0,00
<b>1 - 6 Programma</b>	<b>6 Ufficio tecnico</b>										
Titolo 3	<i>Spese per incremento attività finanziarie</i>	RS	0,00	PR	0,00	R	0,00			EP	0,00
		CP	0,00	PC	0,00	I	0,00	ECP	0,00	EC	0,00
		CS	0,00	TP	0,00	FPV	0,00			TR	0,00
Titolo 2	<i>Spese in conto capitale</i>	RS	0,00	PR	0,00	R	0,00			EP	0,00
		CP	0,00	PC	0,00	I	0,00	ECP	0,00	EC	0,00
		CS	0,00	TP	0,00	FPV	0,00			TR	0,00

**CONTO DEL BILANCIO - GESTIONE DELLE SPESE ANNO 2019**  
UTILIZZO DI CONTRIBUTI E TRASFERIMENTI DA PARTE DI ORGANISMI COMUNITARI E INTERNAZIONALI

MISSIONE, PROGRAMMA, TITOLO	DENOMINAZIONE	Residui passivi al 1/1/2019 (RS)		Pagamenti in c/residui (PR)		Riaccertamento residui (R)				Residui passivi da esercizi precedenti (EP=RS-PR+R)	
		Previsioni definitive di competenza (CP)		Pagamenti in c/competenza (PC)		Impegni (I)		Economie di competenza (ECP=CP-I-FPV)		Residui passivi da esercizio di competenza (EC=I-PC)	
		Previsioni definitive di cassa (CS)		Totale pagamenti (TP=PR+PC)		Fondo pluriennale vincolato (FPV)				Totale residui passivi da riportare (TR=EP+EC)	
Titolo 4	<b>Rimborso Prestiti</b>	RS	0,00	PR	0,00	R	0,00			EP	0,00
		CP	0,00	PC	0,00	I	0,00	ECP	0,00	EC	0,00
		CS	0,00	TP	0,00	FPV	0,00			TR	0,00
Titolo 1	<b>Spese correnti</b>	RS	0,00	PR	0,00	R	0,00			EP	0,00
		CP	0,00	PC	0,00	I	0,00	ECP	0,00	EC	0,00
		CS	0,00	TP	0,00	FPV	0,00			TR	0,00
<b>Totale programma</b>	<b>6 Ufficio tecnico</b>	RS	0,00	PR	0,00	R	0,00			EP	0,00
		CP	0,00	PC	0,00	I	0,00	ECP	0,00	EC	0,00
		CS	0,00	TP	0,00	FPV	0,00			TR	0,00
<b>1 - 7</b>	<b>Programma 7 Elezioni e consultazioni popolari - Anagrafe e stato civile</b>										
Titolo 1	<b>Spese correnti</b>	RS	0,00	PR	0,00	R	0,00			EP	0,00
		CP	0,00	PC	0,00	I	0,00	ECP	0,00	EC	0,00
		CS	0,00	TP	0,00	FPV	0,00			TR	0,00
Titolo 3	<b>Spese per incremento attività finanziarie</b>	RS	0,00	PR	0,00	R	0,00			EP	0,00
		CP	0,00	PC	0,00	I	0,00	ECP	0,00	EC	0,00
		CS	0,00	TP	0,00	FPV	0,00			TR	0,00
Titolo 2	<b>Spese in conto capitale</b>	RS	0,00	PR	0,00	R	0,00			EP	0,00
		CP	0,00	PC	0,00	I	0,00	ECP	0,00	EC	0,00
		CS	0,00	TP	0,00	FPV	0,00			TR	0,00
Titolo 4	<b>Rimborso Prestiti</b>	RS	0,00	PR	0,00	R	0,00			EP	0,00
		CP	0,00	PC	0,00	I	0,00	ECP	0,00	EC	0,00
		CS	0,00	TP	0,00	FPV	0,00			TR	0,00
<b>Totale programma</b>	<b>7 Elezioni e consultazioni popolari - Anagrafe e stato civile</b>	RS	0,00	PR	0,00	R	0,00			EP	0,00
		CP	0,00	PC	0,00	I	0,00	ECP	0,00	EC	0,00
		CS	0,00	TP	0,00	FPV	0,00			TR	0,00
<b>1 - 8</b>	<b>Programma 8 Statistica e sistemi informativi</b>										
Titolo 1	<b>Spese correnti</b>	RS	0,00	PR	0,00	R	0,00			EP	0,00
		CP	0,00	PC	0,00	I	0,00	ECP	0,00	EC	0,00
		CS	0,00	TP	0,00	FPV	0,00			TR	0,00

**CONTO DEL BILANCIO - GESTIONE DELLE SPESE ANNO 2019**  
UTILIZZO DI CONTRIBUTI E TRASFERIMENTI DA PARTE DI ORGANISMI COMUNITARI E INTERNAZIONALI

MISSIONE, PROGRAMMA, TITOLO	DENOMINAZIONE	Residui passivi al 1/1/2019 (RS)		Pagamenti in c/residui (PR)		Riaccertamento residui (R)				Residui passivi da esercizi precedenti (EP=RS-PR+R)	
		Previsioni definitive di competenza (CP)		Pagamenti in c/competenza (PC)		Impegni (I)		Economie di competenza (ECP=CP-I-FPV)		Residui passivi da esercizio di competenza (EC=I-PC)	
		Previsioni definitive di cassa (CS)		Totale pagamenti (TP=PR+PC)		Fondo pluriennale vincolato (FPV)				Totale residui passivi da riportare (TR=EP+EC)	
Titolo 3	<b>Spese per incremento attività finanziarie</b>	RS	0,00	PR	0,00	R	0,00			EP	0,00
		CP	0,00	PC	0,00	I	0,00	ECP	0,00	EC	0,00
		CS	0,00	TP	0,00	FPV	0,00			TR	0,00
Titolo 4	<b>Rimborso Prestiti</b>	RS	0,00	PR	0,00	R	0,00			EP	0,00
		CP	0,00	PC	0,00	I	0,00	ECP	0,00	EC	0,00
		CS	0,00	TP	0,00	FPV	0,00			TR	0,00
Titolo 2	<b>Spese in conto capitale</b>	RS	444.728,31	PR	337.288,52	R	0,00			EP	107.439,79
		CP	2.089.039,43	PC	129.251,02	I	1.621.651,30	ECP	31.065,48	EC	1.492.400,28
		CS	2.533.767,74	TP	466.539,54	FPV	436.322,65			TR	1.599.840,07
<b>Totale programma 8</b>	<b>Statistica e sistemi informativi</b>	RS	444.728,31	PR	337.288,52	R	0,00			EP	107.439,79
		CP	2.089.039,43	PC	129.251,02	I	1.621.651,30	ECP	31.065,48	EC	1.492.400,28
		CS	2.533.767,74	TP	466.539,54	FPV	436.322,65			TR	1.599.840,07
<b>1 - 9 Programma 9</b>	<b>Assistenza tecnico-amministrativa agli enti locali</b>										
Titolo 4	<b>Rimborso Prestiti</b>	RS	0,00	PR	0,00	R	0,00			EP	0,00
		CP	0,00	PC	0,00	I	0,00	ECP	0,00	EC	0,00
		CS	0,00	TP	0,00	FPV	0,00			TR	0,00
Titolo 1	<b>Spese correnti</b>	RS	0,00	PR	0,00	R	0,00			EP	0,00
		CP	0,00	PC	0,00	I	0,00	ECP	0,00	EC	0,00
		CS	0,00	TP	0,00	FPV	0,00			TR	0,00
Titolo 3	<b>Spese per incremento attività finanziarie</b>	RS	0,00	PR	0,00	R	0,00			EP	0,00
		CP	0,00	PC	0,00	I	0,00	ECP	0,00	EC	0,00
		CS	0,00	TP	0,00	FPV	0,00			TR	0,00
Titolo 2	<b>Spese in conto capitale</b>	RS	0,00	PR	0,00	R	0,00			EP	0,00
		CP	0,00	PC	0,00	I	0,00	ECP	0,00	EC	0,00
		CS	0,00	TP	0,00	FPV	0,00			TR	0,00
<b>Totale programma 9</b>	<b>Assistenza tecnico-amministrativa agli enti locali</b>	RS	0,00	PR	0,00	R	0,00			EP	0,00
		CP	0,00	PC	0,00	I	0,00	ECP	0,00	EC	0,00
		CS	0,00	TP	0,00	FPV	0,00			TR	0,00

**CONTO DEL BILANCIO - GESTIONE DELLE SPESE ANNO 2019**  
UTILIZZO DI CONTRIBUTI E TRASFERIMENTI DA PARTE DI ORGANISMI COMUNITARI E INTERNAZIONALI

MISSIONE, PROGRAMMA, TITOLO	DENOMINAZIONE	Residui passivi al 1/1/2019 (RS)		Pagamenti in c/residui (PR)		Riaccertamento residui (R)		Residui passivi da esercizi precedenti (EP=RS-PR+R)		
		Previsioni definitive di competenza (CP)		Pagamenti in c/competenza (PC)		Impegni (I)		Economie di competenza (ECP=CP-I-FPV)		
		Previsioni definitive di cassa (CS)		Totale pagamenti (TP=PR+PC)		Fondo pluriennale vincolato (FPV)		Totale residui passivi da riportare (TR=EP+EC)		
<b>1 - 10</b>	<b>Programma 10</b>	<b>Risorse umane</b>								
Titolo 4	<i>Rimborso Prestiti</i>	RS	0,00	PR	0,00	R	0,00	EP	0,00	
		CP	0,00	PC	0,00	I	0,00	ECP	0,00	
		CS	0,00	TP	0,00	FPV	0,00	TR	0,00	
Titolo 1	<i>Spese correnti</i>	RS	0,00	PR	0,00	R	0,00	EP	0,00	
		CP	0,00	PC	0,00	I	0,00	ECP	0,00	
		CS	0,00	TP	0,00	FPV	0,00	TR	0,00	
Titolo 3	<i>Spese per incremento attività finanziarie</i>	RS	0,00	PR	0,00	R	0,00	EP	0,00	
		CP	0,00	PC	0,00	I	0,00	ECP	0,00	
		CS	0,00	TP	0,00	FPV	0,00	TR	0,00	
Titolo 2	<i>Spese in conto capitale</i>	RS	0,00	PR	0,00	R	0,00	EP	0,00	
		CP	0,00	PC	0,00	I	0,00	ECP	0,00	
		CS	0,00	TP	0,00	FPV	0,00	TR	0,00	
<b>Totale programma</b>	<b>10 Risorse umane</b>	RS	0,00	PR	0,00	R	0,00	EP	0,00	
		CP	0,00	PC	0,00	I	0,00	ECP	0,00	
		CS	0,00	TP	0,00	FPV	0,00	TR	0,00	
<b>1 - 11</b>	<b>Programma 11</b>	<b>Altri servizi generali</b>								
Titolo 3	<i>Spese per incremento attività finanziarie</i>	RS	0,00	PR	0,00	R	0,00	EP	0,00	
		CP	0,00	PC	0,00	I	0,00	ECP	0,00	
		CS	0,00	TP	0,00	FPV	0,00	TR	0,00	
Titolo 1	<i>Spese correnti</i>	RS	1.744.335,40	PR	31.152,98	R	-1.712.100,50	EP	1.081,92	
		CP	684.712,89	PC	267.813,95	I	684.712,89	ECP	0,00	
		CS	769.658,55	TP	298.966,93	FPV	0,00	TR	416.898,94	
Titolo 2	<i>Spese in conto capitale</i>	RS	240.594,85	PR	240.575,31	R	0,00	EP	19,54	
		CP	377.347,72	PC	19.041,82	I	357.147,72	ECP	20.200,00	
		CS	617.942,57	TP	259.617,13	FPV	0,00	TR	338.105,90	
Titolo 4	<i>Rimborso Prestiti</i>	RS	0,00	PR	0,00	R	0,00	EP	0,00	
		CP	0,00	PC	0,00	I	0,00	ECP	0,00	
		CS	0,00	TP	0,00	FPV	0,00	TR	0,00	

**CONTO DEL BILANCIO - GESTIONE DELLE SPESE ANNO 2019**  
UTILIZZO DI CONTRIBUTI E TRASFERIMENTI DA PARTE DI ORGANISMI COMUNITARI E INTERNAZIONALI

MISSIONE, PROGRAMMA, TITOLO	DENOMINAZIONE	Residui passivi al 1/1/2019 (RS)		Pagamenti in c/residui (PR)		Riaccertamento residui (R)				Residui passivi da esercizi precedenti (EP=RS-PR+R)	
		Previsioni definitive di competenza (CP)		Pagamenti in c/competenza (PC)		Impegni (I)		Economie di competenza (ECP=CP-I-FPV)		Residui passivi da esercizio di competenza (EC=I-PC)	
		Previsioni definitive di cassa (CS)		Totale pagamenti (TP=PR+PC)		Fondo pluriennale vincolato (FPV)				Totale residui passivi da riportare (TR=EP+EC)	
<b>Totale programma 11</b>	<b>Altri servizi generali</b>	RS	1.984.930,25	PR	271.728,29	R	-1.712.100,50			EP	1.101,46
		CP	1.062.060,61	PC	286.855,77	I	1.041.860,61	ECP	20.200,00	EC	755.004,84
		CS	1.387.601,12	TP	558.584,06	FPV	0,00			TR	756.106,30
<b>TOTALE MISSIONE 1</b>	<b>Servizi istituzionali, generali e di gestione</b>	RS	2.429.658,56	PR	609.016,81	R	-1.712.100,50			EP	108.541,25
		CP	3.151.100,04	PC	416.106,79	I	2.663.511,91	ECP	51.265,48	EC	2.247.405,12
		CS	3.921.368,86	TP	1.025.123,60	FPV	436.322,65			TR	2.355.946,37
<b>MISSIONE 2</b>	<b>Giustizia</b>										
<b>2 - 1</b>	<b>Programma 1</b>	<b>Uffici giudiziari</b>									
Titolo 3	<b>Spese per incremento attività finanziarie</b>	RS	0,00	PR	0,00	R	0,00			EP	0,00
		CP	0,00	PC	0,00	I	0,00	ECP	0,00	EC	0,00
		CS	0,00	TP	0,00	FPV	0,00			TR	0,00
Titolo 2	<b>Spese in conto capitale</b>	RS	0,00	PR	0,00	R	0,00			EP	0,00
		CP	0,00	PC	0,00	I	0,00	ECP	0,00	EC	0,00
		CS	0,00	TP	0,00	FPV	0,00			TR	0,00
Titolo 4	<b>Rimborso Prestiti</b>	RS	0,00	PR	0,00	R	0,00			EP	0,00
		CP	0,00	PC	0,00	I	0,00	ECP	0,00	EC	0,00
		CS	0,00	TP	0,00	FPV	0,00			TR	0,00
Titolo 1	<b>Spese correnti</b>	RS	0,00	PR	0,00	R	0,00			EP	0,00
		CP	0,00	PC	0,00	I	0,00	ECP	0,00	EC	0,00
		CS	0,00	TP	0,00	FPV	0,00			TR	0,00
<b>Totale programma 1</b>	<b>Uffici giudiziari</b>	RS	0,00	PR	0,00	R	0,00			EP	0,00
		CP	0,00	PC	0,00	I	0,00	ECP	0,00	EC	0,00
		CS	0,00	TP	0,00	FPV	0,00			TR	0,00
<b>2 - 2</b>	<b>Programma 2</b>	<b>Casa circondariale e altri servizi</b>									
Titolo 1	<b>Spese correnti</b>	RS	0,00	PR	0,00	R	0,00			EP	0,00
		CP	0,00	PC	0,00	I	0,00	ECP	0,00	EC	0,00
		CS	0,00	TP	0,00	FPV	0,00			TR	0,00
Titolo 2	<b>Spese in conto capitale</b>	RS	0,00	PR	0,00	R	0,00			EP	0,00
		CP	0,00	PC	0,00	I	0,00	ECP	0,00	EC	0,00
		CS	0,00	TP	0,00	FPV	0,00			TR	0,00

**CONTO DEL BILANCIO - GESTIONE DELLE SPESE ANNO 2019**  
UTILIZZO DI CONTRIBUTI E TRASFERIMENTI DA PARTE DI ORGANISMI COMUNITARI E INTERNAZIONALI

MISSIONE, PROGRAMMA, TITOLO	DENOMINAZIONE	Residui passivi al 1/1/2019 (RS)		Pagamenti in c/residui (PR)		Riaccertamento residui (R)				Residui passivi da esercizi precedenti (EP=RS-PR+R)	
		Previsioni definitive di competenza (CP)		Pagamenti in c/competenza (PC)		Impegni (I)		Economie di competenza (ECP=CP-I-FPV)		Residui passivi da esercizio di competenza (EC=I-PC)	
		Previsioni definitive di cassa (CS)		Totale pagamenti (TP=PR+PC)		Fondo pluriennale vincolato (FPV)				Totale residui passivi da riportare (TR=EP+EC)	
Titolo 4	<b>Rimborso Prestiti</b>	RS	0,00	PR	0,00	R	0,00			EP	0,00
		CP	0,00	PC	0,00	I	0,00	ECP	0,00	EC	0,00
		CS	0,00	TP	0,00	FPV	0,00			TR	0,00
Titolo 3	<b>Spese per incremento attività finanziarie</b>	RS	0,00	PR	0,00	R	0,00			EP	0,00
		CP	0,00	PC	0,00	I	0,00	ECP	0,00	EC	0,00
		CS	0,00	TP	0,00	FPV	0,00			TR	0,00
<b>Totale programma</b>	<b>2 Casa circondariale e altri servizi</b>	RS	0,00	PR	0,00	R	0,00			EP	0,00
		CP	0,00	PC	0,00	I	0,00	ECP	0,00	EC	0,00
		CS	0,00	TP	0,00	FPV	0,00			TR	0,00
<b>TOTALE MISSIONE 2</b>	<b>Giustizia</b>	RS	0,00	PR	0,00	R	0,00			EP	0,00
		CP	0,00	PC	0,00	I	0,00	ECP	0,00	EC	0,00
		CS	0,00	TP	0,00	FPV	0,00			TR	0,00
<b>MISSIONE</b>	<b>3 Ordine pubblico e sicurezza</b>										
<b>3 - 1</b>	<b>Programma 1 Polizia locale e amministrativa</b>										
Titolo 2	<b>Spese in conto capitale</b>	RS	0,00	PR	0,00	R	0,00			EP	0,00
		CP	0,00	PC	0,00	I	0,00	ECP	0,00	EC	0,00
		CS	0,00	TP	0,00	FPV	0,00			TR	0,00
Titolo 4	<b>Rimborso Prestiti</b>	RS	0,00	PR	0,00	R	0,00			EP	0,00
		CP	0,00	PC	0,00	I	0,00	ECP	0,00	EC	0,00
		CS	0,00	TP	0,00	FPV	0,00			TR	0,00
Titolo 3	<b>Spese per incremento attività finanziarie</b>	RS	0,00	PR	0,00	R	0,00			EP	0,00
		CP	0,00	PC	0,00	I	0,00	ECP	0,00	EC	0,00
		CS	0,00	TP	0,00	FPV	0,00			TR	0,00
Titolo 1	<b>Spese correnti</b>	RS	0,00	PR	0,00	R	0,00			EP	0,00
		CP	0,00	PC	0,00	I	0,00	ECP	0,00	EC	0,00
		CS	0,00	TP	0,00	FPV	0,00			TR	0,00
<b>Totale programma</b>	<b>1 Polizia locale e amministrativa</b>	RS	0,00	PR	0,00	R	0,00			EP	0,00
		CP	0,00	PC	0,00	I	0,00	ECP	0,00	EC	0,00
		CS	0,00	TP	0,00	FPV	0,00			TR	0,00



**CONTO DEL BILANCIO - GESTIONE DELLE SPESE ANNO 2019**  
UTILIZZO DI CONTRIBUTI E TRASFERIMENTI DA PARTE DI ORGANISMI COMUNITARI E INTERNAZIONALI

MISSIONE, PROGRAMMA, TITOLO	DENOMINAZIONE	Residui passivi al 1/1/2019 (RS)		Pagamenti in c/residui (PR)		Riaccertamento residui (R)		Residui passivi da esercizi precedenti (EP=RS-PR+R)		
		Previsioni definitive di competenza (CP)		Pagamenti in c/competenza (PC)		Impegni (I)		Residui passivi da esercizio di competenza (EC=I-PC)		
		Previsioni definitive di cassa (CS)		Totale pagamenti (TP=PR+PC)		Fondo pluriennale vincolato (FPV)		Totale residui passivi da riportare (TR=EP+EC)		
<b>3 - 2</b>	<b>Programma 2</b>	<b>Sistema integrato di sicurezza urbana</b>								
Titolo 4	<i>Rimborso Prestiti</i>	RS	0,00	PR	0,00	R	0,00	EP	0,00	
		CP	0,00	PC	0,00	I	0,00	ECP	0,00	
		CS	0,00	TP	0,00	FPV	0,00	TR	0,00	
Titolo 2	<i>Spese in conto capitale</i>	RS	0,00	PR	0,00	R	0,00	EP	0,00	
		CP	0,00	PC	0,00	I	0,00	ECP	0,00	
		CS	0,00	TP	0,00	FPV	0,00	TR	0,00	
Titolo 1	<i>Spese correnti</i>	RS	0,00	PR	0,00	R	0,00	EP	0,00	
		CP	0,00	PC	0,00	I	0,00	ECP	0,00	
		CS	0,00	TP	0,00	FPV	0,00	TR	0,00	
Titolo 3	<i>Spese per incremento attività finanziarie</i>	RS	0,00	PR	0,00	R	0,00	EP	0,00	
		CP	0,00	PC	0,00	I	0,00	ECP	0,00	
		CS	0,00	TP	0,00	FPV	0,00	TR	0,00	
<b>Totale programma</b>	<b>2 Sistema integrato di sicurezza urbana</b>	RS	0,00	PR	0,00	R	0,00	EP	0,00	
		CP	0,00	PC	0,00	I	0,00	ECP	0,00	
		CS	0,00	TP	0,00	FPV	0,00	TR	0,00	
<b>TOTALE MISSIONE 3</b>	<b>Ordine pubblico e sicurezza</b>	RS	0,00	PR	0,00	R	0,00	EP	0,00	
		CP	0,00	PC	0,00	I	0,00	ECP	0,00	
		CS	0,00	TP	0,00	FPV	0,00	TR	0,00	
<b>MISSIONE 4</b>	<b>Istruzione e diritto allo studio</b>									
<b>4 - 1</b>	<b>Programma 1</b>	<b>Istruzione prescolastica</b>								
Titolo 4	<i>Rimborso Prestiti</i>	RS	0,00	PR	0,00	R	0,00	EP	0,00	
		CP	0,00	PC	0,00	I	0,00	ECP	0,00	
		CS	0,00	TP	0,00	FPV	0,00	TR	0,00	
Titolo 1	<i>Spese correnti</i>	RS	0,00	PR	0,00	R	0,00	EP	0,00	
		CP	0,00	PC	0,00	I	0,00	ECP	0,00	
		CS	0,00	TP	0,00	FPV	0,00	TR	0,00	
Titolo 2	<i>Spese in conto capitale</i>	RS	0,00	PR	0,00	R	0,00	EP	0,00	
		CP	0,00	PC	0,00	I	0,00	ECP	0,00	

**CONTO DEL BILANCIO - GESTIONE DELLE SPESE ANNO 2019**  
UTILIZZO DI CONTRIBUTI E TRASFERIMENTI DA PARTE DI ORGANISMI COMUNITARI E INTERNAZIONALI

MISSIONE, PROGRAMMA, TITOLO	DENOMINAZIONE	Residui passivi al 1/1/2019 (RS)		Pagamenti in c/residui (PR)		Riaccertamento residui (R)		Residui passivi da esercizi precedenti (EP=RS-PR+R)	
		Previsioni definitive di competenza (CP)		Pagamenti in c/competenza (PC)		Impegni (I)		Residui passivi da esercizio di competenza (EC=I-PC)	
		Previsioni definitive di cassa (CS)		Totale pagamenti (TP=PR+PC)		Fondo pluriennale vincolato (FPV)		Totale residui passivi da riportare (TR=EP+EC)	
		CS	0,00	TP	0,00	FPV	0,00	TR	0,00
Titolo 3	<b>Spese per incremento attività finanziarie</b>	RS	0,00	PR	0,00	R	0,00	EP	0,00
		CP	0,00	PC	0,00	I	0,00	EC	0,00
		CS	0,00	TP	0,00	FPV	0,00	TR	0,00
<b>Totale programma 1 Istruzione prescolastica</b>		RS	0,00	PR	0,00	R	0,00	EP	0,00
		CP	0,00	PC	0,00	I	0,00	EC	0,00
		CS	0,00	TP	0,00	FPV	0,00	TR	0,00
<b>4 - 2 Programma 2 Altri ordini di istruzione</b>									
Titolo 4	<b>Rimborso Prestiti</b>	RS	0,00	PR	0,00	R	0,00	EP	0,00
		CP	0,00	PC	0,00	I	0,00	EC	0,00
		CS	0,00	TP	0,00	FPV	0,00	TR	0,00
Titolo 2	<b>Spese in conto capitale</b>	RS	0,00	PR	0,00	R	0,00	EP	0,00
		CP	0,00	PC	0,00	I	0,00	EC	0,00
		CS	0,00	TP	0,00	FPV	0,00	TR	0,00
Titolo 1	<b>Spese correnti</b>	RS	0,00	PR	0,00	R	0,00	EP	0,00
		CP	0,00	PC	0,00	I	0,00	EC	0,00
		CS	0,00	TP	0,00	FPV	0,00	TR	0,00
Titolo 3	<b>Spese per incremento attività finanziarie</b>	RS	0,00	PR	0,00	R	0,00	EP	0,00
		CP	0,00	PC	0,00	I	0,00	EC	0,00
		CS	0,00	TP	0,00	FPV	0,00	TR	0,00
<b>Totale programma 2 Altri ordini di istruzione</b>		RS	0,00	PR	0,00	R	0,00	EP	0,00
		CP	0,00	PC	0,00	I	0,00	EC	0,00
		CS	0,00	TP	0,00	FPV	0,00	TR	0,00
<b>4 - 4 Programma 4 Istruzione universitaria</b>									
Titolo 2	<b>Spese in conto capitale</b>	RS	0,00	PR	0,00	R	0,00	EP	0,00
		CP	0,00	PC	0,00	I	0,00	EC	0,00
		CS	0,00	TP	0,00	FPV	0,00	TR	0,00
Titolo 3	<b>Spese per incremento attività finanziarie</b>	RS	0,00	PR	0,00	R	0,00	EP	0,00
		CP	0,00	PC	0,00	I	0,00	EC	0,00

**CONTO DEL BILANCIO - GESTIONE DELLE SPESE ANNO 2019**  
UTILIZZO DI CONTRIBUTI E TRASFERIMENTI DA PARTE DI ORGANISMI COMUNITARI E INTERNAZIONALI

MISSIONE, PROGRAMMA, TITOLO	DENOMINAZIONE	Residui passivi al 1/1/2019 (RS)		Pagamenti in c/residui (PR)		Riaccertamento residui (R)		Residui passivi da esercizi precedenti (EP=RS-PR+R)	
		Previsioni definitive di competenza (CP)		Pagamenti in c/competenza (PC)		Impegni (I)		Residui passivi da esercizio di competenza (EC=I-PC)	
		Previsioni definitive di cassa (CS)		Totale pagamenti (TP=PR+PC)		Fondo pluriennale vincolato (FPV)		Totale residui passivi da riportare (TR=EP+EC)	
		CS	0,00	TP	0,00	FPV	0,00	TR	0,00
Titolo 1	<b>Spese correnti</b>	RS	0,00	PR	0,00	R	0,00	EP	0,00
		CP	0,00	PC	0,00	I	0,00	ECP	0,00
		CS	0,00	TP	0,00	FPV	0,00	TR	0,00
Titolo 4	<b>Rimborso Prestiti</b>	RS	0,00	PR	0,00	R	0,00	EP	0,00
		CP	0,00	PC	0,00	I	0,00	ECP	0,00
		CS	0,00	TP	0,00	FPV	0,00	TR	0,00
<b>Totale programma 4 Istruzione universitaria</b>		RS	0,00	PR	0,00	R	0,00	EP	0,00
		CP	0,00	PC	0,00	I	0,00	ECP	0,00
		CS	0,00	TP	0,00	FPV	0,00	TR	0,00
<b>4 - 5 Programma 5 Istruzione tecnica superiore</b>									
Titolo 2	<b>Spese in conto capitale</b>	RS	0,00	PR	0,00	R	0,00	EP	0,00
		CP	0,00	PC	0,00	I	0,00	ECP	0,00
		CS	0,00	TP	0,00	FPV	0,00	TR	0,00
Titolo 1	<b>Spese correnti</b>	RS	0,00	PR	0,00	R	0,00	EP	0,00
		CP	0,00	PC	0,00	I	0,00	ECP	0,00
		CS	0,00	TP	0,00	FPV	0,00	TR	0,00
Titolo 3	<b>Spese per incremento attività finanziarie</b>	RS	0,00	PR	0,00	R	0,00	EP	0,00
		CP	0,00	PC	0,00	I	0,00	ECP	0,00
		CS	0,00	TP	0,00	FPV	0,00	TR	0,00
Titolo 4	<b>Rimborso Prestiti</b>	RS	0,00	PR	0,00	R	0,00	EP	0,00
		CP	0,00	PC	0,00	I	0,00	ECP	0,00
		CS	0,00	TP	0,00	FPV	0,00	TR	0,00
<b>Totale programma 5 Istruzione tecnica superiore</b>		RS	0,00	PR	0,00	R	0,00	EP	0,00
		CP	0,00	PC	0,00	I	0,00	ECP	0,00
		CS	0,00	TP	0,00	FPV	0,00	TR	0,00
<b>4 - 6 Programma 6 Servizi ausiliari all'istruzione</b>									
Titolo 2	<b>Spese in conto capitale</b>	RS	0,00	PR	0,00	R	0,00	EP	0,00
		CP	0,00	PC	0,00	I	0,00	ECP	0,00

**CONTO DEL BILANCIO - GESTIONE DELLE SPESE ANNO 2019**  
UTILIZZO DI CONTRIBUTI E TRASFERIMENTI DA PARTE DI ORGANISMI COMUNITARI E INTERNAZIONALI

MISSIONE, PROGRAMMA, TITOLO	DENOMINAZIONE	Residui passivi al 1/1/2019 (RS)		Pagamenti in c/residui (PR)		Riaccertamento residui (R)		Residui passivi da esercizi precedenti (EP=RS-PR+R)			
		Previsioni definitive di competenza (CP)		Pagamenti in c/competenza (PC)		Impegni (I)		Residui passivi da esercizio di competenza (EC=I-PC)			
		Previsioni definitive di cassa (CS)		Totale pagamenti (TP=PR+PC)		Fondo pluriennale vincolato (FPV)		Totale residui passivi da riportare (TR=EP+EC)			
		CS	0,00	TP	0,00	FPV	0,00		TR	0,00	
Titolo 3	<b>Spese per incremento attività finanziarie</b>	RS	0,00	PR	0,00	R	0,00		EP	0,00	
		CP	0,00	PC	0,00	I	0,00	ECP	0,00	EC	0,00
		CS	0,00	TP	0,00	FPV	0,00		TR	0,00	
Titolo 1	<b>Spese correnti</b>	RS	0,00	PR	0,00	R	0,00		EP	0,00	
		CP	0,00	PC	0,00	I	0,00	ECP	0,00	EC	0,00
		CS	0,00	TP	0,00	FPV	0,00		TR	0,00	
Titolo 4	<b>Rimborso Prestiti</b>	RS	0,00	PR	0,00	R	0,00		EP	0,00	
		CP	0,00	PC	0,00	I	0,00	ECP	0,00	EC	0,00
		CS	0,00	TP	0,00	FPV	0,00		TR	0,00	
<b>Totale programma 6 Servizi ausiliari all'istruzione</b>		RS	0,00	PR	0,00	R	0,00		EP	0,00	
		CP	0,00	PC	0,00	I	0,00	ECP	0,00	EC	0,00
		CS	0,00	TP	0,00	FPV	0,00		TR	0,00	
<b>4 - 7 Programma 7 Diritto allo studio</b>											
Titolo 3	<b>Spese per incremento attività finanziarie</b>	RS	0,00	PR	0,00	R	0,00		EP	0,00	
		CP	0,00	PC	0,00	I	0,00	ECP	0,00	EC	0,00
		CS	0,00	TP	0,00	FPV	0,00		TR	0,00	
Titolo 4	<b>Rimborso Prestiti</b>	RS	0,00	PR	0,00	R	0,00		EP	0,00	
		CP	0,00	PC	0,00	I	0,00	ECP	0,00	EC	0,00
		CS	0,00	TP	0,00	FPV	0,00		TR	0,00	
Titolo 1	<b>Spese correnti</b>	RS	0,00	PR	0,00	R	0,00		EP	0,00	
		CP	0,00	PC	0,00	I	0,00	ECP	0,00	EC	0,00
		CS	0,00	TP	0,00	FPV	0,00		TR	0,00	
Titolo 2	<b>Spese in conto capitale</b>	RS	0,00	PR	0,00	R	0,00		EP	0,00	
		CP	0,00	PC	0,00	I	0,00	ECP	0,00	EC	0,00
		CS	0,00	TP	0,00	FPV	0,00		TR	0,00	
<b>Totale programma 7 Diritto allo studio</b>		RS	0,00	PR	0,00	R	0,00		EP	0,00	
		CP	0,00	PC	0,00	I	0,00	ECP	0,00	EC	0,00
		CS	0,00	TP	0,00	FPV	0,00		TR	0,00	

**CONTO DEL BILANCIO - GESTIONE DELLE SPESE ANNO 2019**  
UTILIZZO DI CONTRIBUTI E TRASFERIMENTI DA PARTE DI ORGANISMI COMUNITARI E INTERNAZIONALI

MISSIONE, PROGRAMMA, TITOLO	DENOMINAZIONE	Residui passivi al 1/1/2019 (RS)		Pagamenti in c/residui (PR)		Riaccertamento residui (R)				Residui passivi da esercizi precedenti (EP=RS-PR+R)	
		Previsioni definitive di competenza (CP)		Pagamenti in c/competenza (PC)		Impegni (I)		Economie di competenza (ECP=CP-I-FPV)		Residui passivi da esercizio di competenza (EC=I-PC)	
		Previsioni definitive di cassa (CS)		Totale pagamenti (TP=PR+PC)		Fondo pluriennale vincolato (FPV)				Totale residui passivi da riportare (TR=EP+EC)	
<b>TOTALE MISSIONE 4</b>	<b>Istruzione e diritto allo studio</b>	RS	0,00	PR	0,00	R	0,00			EP	0,00
		CP	0,00	PC	0,00	I	0,00	ECP	0,00	EC	0,00
		CS	0,00	TP	0,00	FPV	0,00			TR	0,00
<b>MISSIONE 5</b>	<b>Tutela e valorizzazione dei beni e attività culturali</b>										
<b>5 - 1</b>	<b>Programma 1 Valorizzazione dei beni di interesse storico</b>										
Titolo 3	Spese per incremento attività finanziarie	RS	0,00	PR	0,00	R	0,00			EP	0,00
		CP	0,00	PC	0,00	I	0,00	ECP	0,00	EC	0,00
		CS	0,00	TP	0,00	FPV	0,00			TR	0,00
Titolo 4	Rimborso Prestiti	RS	0,00	PR	0,00	R	0,00			EP	0,00
		CP	0,00	PC	0,00	I	0,00	ECP	0,00	EC	0,00
		CS	0,00	TP	0,00	FPV	0,00			TR	0,00
Titolo 1	Spese correnti	RS	0,00	PR	0,00	R	0,00			EP	0,00
		CP	0,00	PC	0,00	I	0,00	ECP	0,00	EC	0,00
		CS	0,00	TP	0,00	FPV	0,00			TR	0,00
Titolo 2	Spese in conto capitale	RS	0,00	PR	0,00	R	0,00			EP	0,00
		CP	0,00	PC	0,00	I	0,00	ECP	0,00	EC	0,00
		CS	0,00	TP	0,00	FPV	0,00			TR	0,00
<b>Totale programma 1</b>	<b>Valorizzazione dei beni di interesse storico</b>	RS	0,00	PR	0,00	R	0,00			EP	0,00
		CP	0,00	PC	0,00	I	0,00	ECP	0,00	EC	0,00
		CS	0,00	TP	0,00	FPV	0,00			TR	0,00
<b>5 - 2</b>	<b>Programma 2 Attività culturali e interventi diversi nel settore culturale</b>										
Titolo 2	Spese in conto capitale	RS	0,00	PR	0,00	R	0,00			EP	0,00
		CP	0,00	PC	0,00	I	0,00	ECP	0,00	EC	0,00
		CS	0,00	TP	0,00	FPV	0,00			TR	0,00
Titolo 1	Spese correnti	RS	0,00	PR	0,00	R	0,00			EP	0,00
		CP	0,00	PC	0,00	I	0,00	ECP	0,00	EC	0,00
		CS	0,00	TP	0,00	FPV	0,00			TR	0,00
Titolo 4	Rimborso Prestiti	RS	0,00	PR	0,00	R	0,00			EP	0,00
		CP	0,00	PC	0,00	I	0,00	ECP	0,00	EC	0,00

**CONTO DEL BILANCIO - GESTIONE DELLE SPESE ANNO 2019**  
UTILIZZO DI CONTRIBUTI E TRASFERIMENTI DA PARTE DI ORGANISMI COMUNITARI E INTERNAZIONALI

MISSIONE, PROGRAMMA, TITOLO	DENOMINAZIONE	Residui passivi al 1/1/2019 (RS)		Pagamenti in c/residui (PR)		Riaccertamento residui (R)		Residui passivi da esercizi precedenti (EP=RS-PR+R)	
		Previsioni definitive di competenza (CP)		Pagamenti in c/competenza (PC)		Impegni (I)		Economie di competenza (ECP=CP-I-FPV)	
		Previsioni definitive di cassa (CS)		Totale pagamenti (TP=PR+PC)		Fondo pluriennale vincolato (FPV)		Totale residui passivi da riportare (TR=EP+EC)	
		CS	0,00	TP	0,00	FPV	0,00	TR	0,00
Titolo 3	<i>Spese per incremento attività finanziarie</i>	RS	0,00	PR	0,00	R	0,00	EP	0,00
		CP	0,00	PC	0,00	I	0,00	ECP	0,00
		CS	0,00	TP	0,00	FPV	0,00	TR	0,00
<b>Totale programma 2</b>	<i>Attività culturali e interventi diversi nel settore culturale</i>	RS	0,00	PR	0,00	R	0,00	EP	0,00
		CP	0,00	PC	0,00	I	0,00	ECP	0,00
		CS	0,00	TP	0,00	FPV	0,00	TR	0,00
<b>TOTALE MISSIONE 5</b>	<i>Tutela e valorizzazione dei beni e attività culturali</i>	RS	0,00	PR	0,00	R	0,00	EP	0,00
		CP	0,00	PC	0,00	I	0,00	ECP	0,00
		CS	0,00	TP	0,00	FPV	0,00	TR	0,00
<b>MISSIONE 6</b>	<i>Politiche giovanili, sport e tempo libero</i>								
<b>6 - 1</b>	<b>Programma 1</b>	<b>Sport e tempo libero</b>							
Titolo 2	<i>Spese in conto capitale</i>	RS	0,00	PR	0,00	R	0,00	EP	0,00
		CP	0,00	PC	0,00	I	0,00	ECP	0,00
		CS	0,00	TP	0,00	FPV	0,00	TR	0,00
Titolo 1	<i>Spese correnti</i>	RS	0,00	PR	0,00	R	0,00	EP	0,00
		CP	0,00	PC	0,00	I	0,00	ECP	0,00
		CS	0,00	TP	0,00	FPV	0,00	TR	0,00
Titolo 4	<i>Rimborso Prestiti</i>	RS	0,00	PR	0,00	R	0,00	EP	0,00
		CP	0,00	PC	0,00	I	0,00	ECP	0,00
		CS	0,00	TP	0,00	FPV	0,00	TR	0,00
Titolo 3	<i>Spese per incremento attività finanziarie</i>	RS	0,00	PR	0,00	R	0,00	EP	0,00
		CP	0,00	PC	0,00	I	0,00	ECP	0,00
		CS	0,00	TP	0,00	FPV	0,00	TR	0,00
<b>Totale programma 1</b>	<i>Sport e tempo libero</i>	RS	0,00	PR	0,00	R	0,00	EP	0,00
		CP	0,00	PC	0,00	I	0,00	ECP	0,00
		CS	0,00	TP	0,00	FPV	0,00	TR	0,00
<b>6 - 2</b>	<b>Programma 2</b>	<b>Giovani</b>							
Titolo 3	<i>Spese per incremento attività finanziarie</i>	RS	0,00	PR	0,00	R	0,00	EP	0,00

**CONTO DEL BILANCIO - GESTIONE DELLE SPESE ANNO 2019**  
UTILIZZO DI CONTRIBUTI E TRASFERIMENTI DA PARTE DI ORGANISMI COMUNITARI E INTERNAZIONALI

MISSIONE, PROGRAMMA, TITOLO	DENOMINAZIONE	Residui passivi al 1/1/2019 (RS)		Pagamenti in c/residui (PR)		Riaccertamento residui (R)				Residui passivi da esercizi precedenti (EP=RS-PR+R)	
		Previsioni definitive di competenza (CP)		Pagamenti in c/competenza (PC)		Impegni (I)		Economie di competenza (ECP=CP-I-FPV)		Residui passivi da esercizio di competenza (EC=I-PC)	
		Previsioni definitive di cassa (CS)		Totale pagamenti (TP=PR+PC)		Fondo pluriennale vincolato (FPV)				Totale residui passivi da riportare (TR=EP+EC)	
		CP	0,00	PC	0,00	I	0,00	ECP	0,00	EC	0,00
		CS	0,00	TP	0,00	FPV	0,00			TR	0,00
Titolo 2	<b>Spese in conto capitale</b>	RS	0,00	PR	0,00	R	0,00			EP	0,00
		CP	0,00	PC	0,00	I	0,00	ECP	0,00	EC	0,00
		CS	0,00	TP	0,00	FPV	0,00			TR	0,00
Titolo 1	<b>Spese correnti</b>	RS	0,00	PR	0,00	R	0,00			EP	0,00
		CP	0,00	PC	0,00	I	0,00	ECP	0,00	EC	0,00
		CS	0,00	TP	0,00	FPV	0,00			TR	0,00
Titolo 4	<b>Rimborso Prestiti</b>	RS	0,00	PR	0,00	R	0,00			EP	0,00
		CP	0,00	PC	0,00	I	0,00	ECP	0,00	EC	0,00
		CS	0,00	TP	0,00	FPV	0,00			TR	0,00
<b>Totale programma 2</b>	<b>Giovani</b>	RS	0,00	PR	0,00	R	0,00			EP	0,00
		CP	0,00	PC	0,00	I	0,00	ECP	0,00	EC	0,00
		CS	0,00	TP	0,00	FPV	0,00			TR	0,00
<b>TOTALE MISSIONE 6</b>	<b>Politiche giovanili, sport e tempo libero</b>	RS	0,00	PR	0,00	R	0,00			EP	0,00
		CP	0,00	PC	0,00	I	0,00	ECP	0,00	EC	0,00
		CS	0,00	TP	0,00	FPV	0,00			TR	0,00
<b>MISSIONE 7</b>	<b>Turismo</b>										
<b>7 - 1</b>	<b>Programma 1</b>	<b>Sviluppo e la valorizzazione del turismo</b>									
Titolo 2	<b>Spese in conto capitale</b>	RS	0,00	PR	0,00	R	0,00			EP	0,00
		CP	0,00	PC	0,00	I	0,00	ECP	0,00	EC	0,00
		CS	0,00	TP	0,00	FPV	0,00			TR	0,00
Titolo 3	<b>Spese per incremento attività finanziarie</b>	RS	0,00	PR	0,00	R	0,00			EP	0,00
		CP	0,00	PC	0,00	I	0,00	ECP	0,00	EC	0,00
		CS	0,00	TP	0,00	FPV	0,00			TR	0,00
Titolo 4	<b>Rimborso Prestiti</b>	RS	0,00	PR	0,00	R	0,00			EP	0,00
		CP	0,00	PC	0,00	I	0,00	ECP	0,00	EC	0,00
		CS	0,00	TP	0,00	FPV	0,00			TR	0,00
Titolo 1	<b>Spese correnti</b>	RS	0,00	PR	0,00	R	0,00			EP	0,00

**CONTO DEL BILANCIO - GESTIONE DELLE SPESE ANNO 2019**  
UTILIZZO DI CONTRIBUTI E TRASFERIMENTI DA PARTE DI ORGANISMI COMUNITARI E INTERNAZIONALI

MISSIONE, PROGRAMMA, TITOLO	DENOMINAZIONE	Residui passivi al 1/1/2019 (RS)		Pagamenti in c/residui (PR)		Riaccertamento residui (R)		Residui passivi da esercizi precedenti (EP=RS-PR+R)			
		Previsioni definitive di competenza (CP)		Pagamenti in c/competenza (PC)		Impegni (I)		Residui passivi da esercizio di competenza (EC=I-PC)			
		Previsioni definitive di cassa (CS)		Totale pagamenti (TP=PR+PC)		Fondo pluriennale vincolato (FPV)		Totale residui passivi da riportare (TR=EP+EC)			
		CP	0,00	PC	0,00	I	0,00	ECP	0,00	EC	0,00
		CS	0,00	TP	0,00	FPV	0,00			TR	0,00
<b>Totale programma</b>	<b>1 Sviluppo e la valorizzazione del turismo</b>	RS	0,00	PR	0,00	R	0,00			EP	0,00
		CP	0,00	PC	0,00	I	0,00	ECP	0,00	EC	0,00
		CS	0,00	TP	0,00	FPV	0,00			TR	0,00
<b>TOTALE MISSIONE 7</b>	<b>Turismo</b>	RS	0,00	PR	0,00	R	0,00			EP	0,00
		CP	0,00	PC	0,00	I	0,00	ECP	0,00	EC	0,00
		CS	0,00	TP	0,00	FPV	0,00			TR	0,00
<b>MISSIONE 8</b>	<b>Assetto del territorio ed edilizia abitativa</b>										
<b>8 - 1</b>	<b>Programma 1 Urbanistica e assetto del territorio</b>										
Titolo 2	<b>Spese in conto capitale</b>	RS	15.683,89	PR	9.098,02	R	0,00			EP	6.585,87
		CP	72.865,15	PC	0,00	I	0,00	ECP	0,00	EC	0,00
		CS	9.098,02	TP	9.098,02	FPV	72.865,15			TR	6.585,87
Titolo 3	<b>Spese per incremento attività finanziarie</b>	RS	0,00	PR	0,00	R	0,00			EP	0,00
		CP	0,00	PC	0,00	I	0,00	ECP	0,00	EC	0,00
		CS	0,00	TP	0,00	FPV	0,00			TR	0,00
Titolo 1	<b>Spese correnti</b>	RS	0,00	PR	0,00	R	0,00			EP	0,00
		CP	0,00	PC	0,00	I	0,00	ECP	0,00	EC	0,00
		CS	0,00	TP	0,00	FPV	0,00			TR	0,00
Titolo 4	<b>Rimborso Prestiti</b>	RS	0,00	PR	0,00	R	0,00			EP	0,00
		CP	0,00	PC	0,00	I	0,00	ECP	0,00	EC	0,00
		CS	0,00	TP	0,00	FPV	0,00			TR	0,00
<b>Totale programma</b>	<b>1 Urbanistica e assetto del territorio</b>	RS	15.683,89	PR	9.098,02	R	0,00			EP	6.585,87
		CP	72.865,15	PC	0,00	I	0,00	ECP	0,00	EC	0,00
		CS	9.098,02	TP	9.098,02	FPV	72.865,15			TR	6.585,87
<b>8 - 2</b>	<b>Programma 2 Edilizia residenziale pubblica e locale e piani di edilizia economico-popolare</b>										
Titolo 4	<b>Rimborso Prestiti</b>	RS	0,00	PR	0,00	R	0,00			EP	0,00
		CP	0,00	PC	0,00	I	0,00	ECP	0,00	EC	0,00
		CS	0,00	TP	0,00	FPV	0,00			TR	0,00



**CONTO DEL BILANCIO - GESTIONE DELLE SPESE ANNO 2019**  
UTILIZZO DI CONTRIBUTI E TRASFERIMENTI DA PARTE DI ORGANISMI COMUNITARI E INTERNAZIONALI

MISSIONE, PROGRAMMA, TITOLO	DENOMINAZIONE	Residui passivi al 1/1/2019 (RS)		Pagamenti in c/residui (PR)		Riaccertamento residui (R)				Residui passivi da esercizi precedenti (EP=RS-PR+R)	
		Previsioni definitive di competenza (CP)		Pagamenti in c/competenza (PC)		Impegni (I)		Economie di competenza (ECP=CP-I-FPV)		Residui passivi da esercizio di competenza (EC=I-PC)	
		Previsioni definitive di cassa (CS)		Totale pagamenti (TP=PR+PC)		Fondo pluriennale vincolato (FPV)				Totale residui passivi da riportare (TR=EP+EC)	
Titolo 1	<b>Spese correnti</b>	RS	0,00	PR	0,00	R	0,00			EP	0,00
		CP	0,00	PC	0,00	I	0,00	ECP	0,00	EC	0,00
		CS	0,00	TP	0,00	FPV	0,00			TR	0,00
Titolo 3	<b>Spese per incremento attività finanziarie</b>	RS	0,00	PR	0,00	R	0,00			EP	0,00
		CP	0,00	PC	0,00	I	0,00	ECP	0,00	EC	0,00
		CS	0,00	TP	0,00	FPV	0,00			TR	0,00
Titolo 2	<b>Spese in conto capitale</b>	RS	0,00	PR	0,00	R	0,00			EP	0,00
		CP	0,00	PC	0,00	I	0,00	ECP	0,00	EC	0,00
		CS	0,00	TP	0,00	FPV	0,00			TR	0,00
<b>Totale programma</b>	<b>2 Edilizia residenziale pubblica e locale e piani di edilizia economico-popolare</b>	RS	0,00	PR	0,00	R	0,00			EP	0,00
		CP	0,00	PC	0,00	I	0,00	ECP	0,00	EC	0,00
		CS	0,00	TP	0,00	FPV	0,00			TR	0,00
<b>TOTALE MISSIONE 8</b>	<b>Assetto del territorio ed edilizia abitativa</b>	RS	15.683,89	PR	9.098,02	R	0,00			EP	6.585,87
		CP	72.865,15	PC	0,00	I	0,00	ECP	0,00	EC	0,00
		CS	9.098,02	TP	9.098,02	FPV	72.865,15			TR	6.585,87
<b>MISSIONE</b>	<b>9 Sviluppo sostenibile e tutela del territorio e dell'ambiente</b>										
<b>9 - 1</b>	<b>Programma 1 Difesa del suolo</b>										
Titolo 2	<b>Spese in conto capitale</b>	RS	0,00	PR	0,00	R	0,00			EP	0,00
		CP	2.510,00	PC	0,00	I	2.502,01	ECP	7,99	EC	2.502,01
		CS	2.510,00	TP	0,00	FPV	0,00			TR	2.502,01
Titolo 1	<b>Spese correnti</b>	RS	95,20	PR	95,20	R	0,00			EP	0,00
		CP	240.196,00	PC	12.605,85	I	42.807,60	ECP	197.388,40	EC	30.201,75
		CS	240.291,20	TP	12.701,05	FPV	0,00			TR	30.201,75
Titolo 3	<b>Spese per incremento attività finanziarie</b>	RS	0,00	PR	0,00	R	0,00			EP	0,00
		CP	0,00	PC	0,00	I	0,00	ECP	0,00	EC	0,00
		CS	0,00	TP	0,00	FPV	0,00			TR	0,00
Titolo 4	<b>Rimborso Prestiti</b>	RS	0,00	PR	0,00	R	0,00			EP	0,00
		CP	0,00	PC	0,00	I	0,00	ECP	0,00	EC	0,00
		CS	0,00	TP	0,00	FPV	0,00			TR	0,00
<b>Totale programma</b>	<b>1 Difesa del suolo</b>										

**CONTO DEL BILANCIO - GESTIONE DELLE SPESE ANNO 2019**  
UTILIZZO DI CONTRIBUTI E TRASFERIMENTI DA PARTE DI ORGANISMI COMUNITARI E INTERNAZIONALI

MISSIONE, PROGRAMMA, TITOLO	DENOMINAZIONE	Residui passivi al 1/1/2019 (RS)		Pagamenti in c/residui (PR)		Riaccertamento residui (R)		Residui passivi da esercizi precedenti (EP=RS-PR+R)	
		Previsioni definitive di competenza (CP)		Pagamenti in c/competenza (PC)		Impegni (I)		Residui passivi da esercizio di competenza (EC=I-PC)	
		Previsioni definitive di cassa (CS)		Totale pagamenti (TP=PR+PC)		Fondo pluriennale vincolato (FPV)		Totale residui passivi da riportare (TR=EP+EC)	
		RS	95,20	PR	95,20	R	0,00	EP	0,00
		CP	242.706,00	PC	12.605,85	I	45.309,61	EC	32.703,76
		CS	242.801,20	TP	12.701,05	FPV	0,00	TR	32.703,76
<b>9 - 2</b>	<b>Programma 2</b>	<b>Tutela, valorizzazione e recupero ambientale</b>							
Titolo 4	<i>Rimborso Prestiti</i>	RS	0,00	PR	0,00	R	0,00	EP	0,00
		CP	0,00	PC	0,00	I	0,00	EC	0,00
		CS	0,00	TP	0,00	FPV	0,00	TR	0,00
Titolo 1	<i>Spese correnti</i>	RS	0,00	PR	0,00	R	0,00	EP	0,00
		CP	0,00	PC	0,00	I	0,00	EC	0,00
		CS	0,00	TP	0,00	FPV	0,00	TR	0,00
Titolo 2	<i>Spese in conto capitale</i>	RS	0,00	PR	0,00	R	0,00	EP	0,00
		CP	0,00	PC	0,00	I	0,00	EC	0,00
		CS	0,00	TP	0,00	FPV	0,00	TR	0,00
Titolo 3	<i>Spese per incremento attività finanziarie</i>	RS	0,00	PR	0,00	R	0,00	EP	0,00
		CP	0,00	PC	0,00	I	0,00	EC	0,00
		CS	0,00	TP	0,00	FPV	0,00	TR	0,00
<b>Totale programma</b>	<b>2 Tutela, valorizzazione e recupero ambientale</b>	RS	0,00	PR	0,00	R	0,00	EP	0,00
		CP	0,00	PC	0,00	I	0,00	EC	0,00
		CS	0,00	TP	0,00	FPV	0,00	TR	0,00
<b>9 - 3</b>	<b>Programma 3</b>	<b>Rifiuti</b>							
Titolo 3	<i>Spese per incremento attività finanziarie</i>	RS	0,00	PR	0,00	R	0,00	EP	0,00
		CP	0,00	PC	0,00	I	0,00	EC	0,00
		CS	0,00	TP	0,00	FPV	0,00	TR	0,00
Titolo 2	<i>Spese in conto capitale</i>	RS	0,00	PR	0,00	R	0,00	EP	0,00
		CP	0,00	PC	0,00	I	0,00	EC	0,00
		CS	0,00	TP	0,00	FPV	0,00	TR	0,00
Titolo 4	<i>Rimborso Prestiti</i>	RS	0,00	PR	0,00	R	0,00	EP	0,00
		CP	0,00	PC	0,00	I	0,00	EC	0,00
		CS	0,00	TP	0,00	FPV	0,00	TR	0,00

**CONTO DEL BILANCIO - GESTIONE DELLE SPESE ANNO 2019**  
UTILIZZO DI CONTRIBUTI E TRASFERIMENTI DA PARTE DI ORGANISMI COMUNITARI E INTERNAZIONALI

MISSIONE, PROGRAMMA, TITOLO	DENOMINAZIONE	Residui passivi al 1/1/2019 (RS)		Pagamenti in c/residui (PR)		Riaccertamento residui (R)				Residui passivi da esercizi precedenti (EP=RS-PR+R)	
		Previsioni definitive di competenza (CP)		Pagamenti in c/competenza (PC)		Impegni (I)		Economie di competenza (ECP=CP-I-FPV)		Residui passivi da esercizio di competenza (EC=I-PC)	
		Previsioni definitive di cassa (CS)		Totale pagamenti (TP=PR+PC)		Fondo pluriennale vincolato (FPV)				Totale residui passivi da riportare (TR=EP+EC)	
Titolo 1	<b>Spese correnti</b>	RS	0,00	PR	0,00	R	0,00			EP	0,00
		CP	0,00	PC	0,00	I	0,00	ECP	0,00	EC	0,00
		CS	0,00	TP	0,00	FPV	0,00			TR	0,00
<b>Totale programma 3</b>	<b>Rifiuti</b>	RS	0,00	PR	0,00	R	0,00			EP	0,00
		CP	0,00	PC	0,00	I	0,00	ECP	0,00	EC	0,00
		CS	0,00	TP	0,00	FPV	0,00			TR	0,00
<b>9 - 4</b>	<b>Programma 4</b>	<b>Servizio idrico integrato</b>									
Titolo 1	<b>Spese correnti</b>	RS	0,00	PR	0,00	R	0,00			EP	0,00
		CP	0,00	PC	0,00	I	0,00	ECP	0,00	EC	0,00
		CS	0,00	TP	0,00	FPV	0,00			TR	0,00
Titolo 2	<b>Spese in conto capitale</b>	RS	0,00	PR	0,00	R	0,00			EP	0,00
		CP	0,00	PC	0,00	I	0,00	ECP	0,00	EC	0,00
		CS	0,00	TP	0,00	FPV	0,00			TR	0,00
Titolo 4	<b>Rimborso Prestiti</b>	RS	0,00	PR	0,00	R	0,00			EP	0,00
		CP	0,00	PC	0,00	I	0,00	ECP	0,00	EC	0,00
		CS	0,00	TP	0,00	FPV	0,00			TR	0,00
Titolo 3	<b>Spese per incremento attività finanziarie</b>	RS	0,00	PR	0,00	R	0,00			EP	0,00
		CP	0,00	PC	0,00	I	0,00	ECP	0,00	EC	0,00
		CS	0,00	TP	0,00	FPV	0,00			TR	0,00
<b>Totale programma 4</b>	<b>Servizio idrico integrato</b>	RS	0,00	PR	0,00	R	0,00			EP	0,00
		CP	0,00	PC	0,00	I	0,00	ECP	0,00	EC	0,00
		CS	0,00	TP	0,00	FPV	0,00			TR	0,00
<b>9 - 5</b>	<b>Programma 5</b>	<b>Aree protette, parchi naturali, protezione naturalistica e forestazione</b>									
Titolo 1	<b>Spese correnti</b>	RS	0,00	PR	0,00	R	0,00			EP	0,00
		CP	0,00	PC	0,00	I	0,00	ECP	0,00	EC	0,00
		CS	0,00	TP	0,00	FPV	0,00			TR	0,00
Titolo 3	<b>Spese per incremento attività finanziarie</b>	RS	0,00	PR	0,00	R	0,00			EP	0,00
		CP	0,00	PC	0,00	I	0,00	ECP	0,00	EC	0,00
		CS	0,00	TP	0,00	FPV	0,00			TR	0,00

**CONTO DEL BILANCIO - GESTIONE DELLE SPESE ANNO 2019**  
UTILIZZO DI CONTRIBUTI E TRASFERIMENTI DA PARTE DI ORGANISMI COMUNITARI E INTERNAZIONALI

MISSIONE, PROGRAMMA, TITOLO	DENOMINAZIONE	Residui passivi al 1/1/2019 (RS)		Pagamenti in c/residui (PR)		Riaccertamento residui (R)				Residui passivi da esercizi precedenti (EP=RS-PR+R)	
		Previsioni definitive di competenza (CP)		Pagamenti in c/competenza (PC)		Impegni (I)		Economie di competenza (ECP=CP-I-FPV)		Residui passivi da esercizio di competenza (EC=I-PC)	
		Previsioni definitive di cassa (CS)		Totale pagamenti (TP=PR+PC)		Fondo pluriennale vincolato (FPV)				Totale residui passivi da riportare (TR=EP+EC)	
Titolo 2	<b>Spese in conto capitale</b>	RS	0,00	PR	0,00	R	0,00			EP	0,00
		CP	0,00	PC	0,00	I	0,00	ECP	0,00	EC	0,00
		CS	0,00	TP	0,00	FPV	0,00			TR	0,00
Titolo 4	<b>Rimborso Prestiti</b>	RS	0,00	PR	0,00	R	0,00			EP	0,00
		CP	0,00	PC	0,00	I	0,00	ECP	0,00	EC	0,00
		CS	0,00	TP	0,00	FPV	0,00			TR	0,00
<b>Totale programma</b>	<b>5 Aree protette, parchi naturali, protezione naturalistica e forestazione</b>	RS	0,00	PR	0,00	R	0,00			EP	0,00
		CP	0,00	PC	0,00	I	0,00	ECP	0,00	EC	0,00
		CS	0,00	TP	0,00	FPV	0,00			TR	0,00
<b>9 - 6</b>	<b>Programma 6</b>	<b>Tutela e valorizzazione delle risorse idriche</b>									
Titolo 1	<b>Spese correnti</b>	RS	0,00	PR	0,00	R	0,00			EP	0,00
		CP	0,00	PC	0,00	I	0,00	ECP	0,00	EC	0,00
		CS	0,00	TP	0,00	FPV	0,00			TR	0,00
Titolo 4	<b>Rimborso Prestiti</b>	RS	0,00	PR	0,00	R	0,00			EP	0,00
		CP	0,00	PC	0,00	I	0,00	ECP	0,00	EC	0,00
		CS	0,00	TP	0,00	FPV	0,00			TR	0,00
Titolo 2	<b>Spese in conto capitale</b>	RS	0,00	PR	0,00	R	0,00			EP	0,00
		CP	0,00	PC	0,00	I	0,00	ECP	0,00	EC	0,00
		CS	0,00	TP	0,00	FPV	0,00			TR	0,00
Titolo 3	<b>Spese per incremento attività finanziarie</b>	RS	0,00	PR	0,00	R	0,00			EP	0,00
		CP	0,00	PC	0,00	I	0,00	ECP	0,00	EC	0,00
		CS	0,00	TP	0,00	FPV	0,00			TR	0,00
<b>Totale programma</b>	<b>6 Tutela e valorizzazione delle risorse idriche</b>	RS	0,00	PR	0,00	R	0,00			EP	0,00
		CP	0,00	PC	0,00	I	0,00	ECP	0,00	EC	0,00
		CS	0,00	TP	0,00	FPV	0,00			TR	0,00
<b>9 - 7</b>	<b>Programma 7</b>	<b>Sviluppo sostenibile territorio montano piccoli Comuni</b>									
Titolo 2	<b>Spese in conto capitale</b>	RS	0,00	PR	0,00	R	0,00			EP	0,00
		CP	0,00	PC	0,00	I	0,00	ECP	0,00	EC	0,00
		CS	0,00	TP	0,00	FPV	0,00			TR	0,00

**CONTO DEL BILANCIO - GESTIONE DELLE SPESE ANNO 2019**  
UTILIZZO DI CONTRIBUTI E TRASFERIMENTI DA PARTE DI ORGANISMI COMUNITARI E INTERNAZIONALI

MISSIONE, PROGRAMMA, TITOLO	DENOMINAZIONE	Residui passivi al 1/1/2019 (RS)		Pagamenti in c/residui (PR)		Riaccertamento residui (R)				Residui passivi da esercizi precedenti (EP=RS-PR+R)	
		Previsioni definitive di competenza (CP)		Pagamenti in c/competenza (PC)		Impegni (I)		Economie di competenza (ECP=CP-I-FPV)		Residui passivi da esercizio di competenza (EC=I-PC)	
		Previsioni definitive di cassa (CS)		Totale pagamenti (TP=PR+PC)		Fondo pluriennale vincolato (FPV)				Totale residui passivi da riportare (TR=EP+EC)	
Titolo 4	<b>Rimborso Prestiti</b>	RS	0,00	PR	0,00	R	0,00			EP	0,00
		CP	0,00	PC	0,00	I	0,00	ECP	0,00	EC	0,00
		CS	0,00	TP	0,00	FPV	0,00			TR	0,00
Titolo 3	<b>Spese per incremento attività finanziarie</b>	RS	0,00	PR	0,00	R	0,00			EP	0,00
		CP	0,00	PC	0,00	I	0,00	ECP	0,00	EC	0,00
		CS	0,00	TP	0,00	FPV	0,00			TR	0,00
Titolo 1	<b>Spese correnti</b>	RS	0,00	PR	0,00	R	0,00			EP	0,00
		CP	0,00	PC	0,00	I	0,00	ECP	0,00	EC	0,00
		CS	0,00	TP	0,00	FPV	0,00			TR	0,00
<b>Totale programma 7</b>	<b>Sviluppo sostenibile territorio montano piccoli Comuni</b>	RS	0,00	PR	0,00	R	0,00			EP	0,00
		CP	0,00	PC	0,00	I	0,00	ECP	0,00	EC	0,00
		CS	0,00	TP	0,00	FPV	0,00			TR	0,00
<b>9 - 8</b>	<b>Programma 8</b>	<b>Qualità dell'aria e riduzione dell'inquinamento</b>									
Titolo 3	<b>Spese per incremento attività finanziarie</b>	RS	0,00	PR	0,00	R	0,00			EP	0,00
		CP	0,00	PC	0,00	I	0,00	ECP	0,00	EC	0,00
		CS	0,00	TP	0,00	FPV	0,00			TR	0,00
Titolo 4	<b>Rimborso Prestiti</b>	RS	0,00	PR	0,00	R	0,00			EP	0,00
		CP	0,00	PC	0,00	I	0,00	ECP	0,00	EC	0,00
		CS	0,00	TP	0,00	FPV	0,00			TR	0,00
Titolo 2	<b>Spese in conto capitale</b>	RS	72.349,08	PR	69.748,23	R	0,00			EP	2.600,85
		CP	112.842,83	PC	0,00	I	0,00	ECP	528,67	EC	0,00
		CS	185.191,91	TP	69.748,23	FPV	112.314,16			TR	2.600,85
Titolo 1	<b>Spese correnti</b>	RS	0,00	PR	0,00	R	0,00			EP	0,00
		CP	0,00	PC	0,00	I	0,00	ECP	0,00	EC	0,00
		CS	0,00	TP	0,00	FPV	0,00			TR	0,00
<b>Totale programma 8</b>	<b>Qualità dell'aria e riduzione dell'inquinamento</b>	RS	72.349,08	PR	69.748,23	R	0,00			EP	2.600,85
		CP	112.842,83	PC	0,00	I	0,00	ECP	528,67	EC	0,00
		CS	185.191,91	TP	69.748,23	FPV	112.314,16			TR	2.600,85
<b>TOTALE MISSIONE 9</b>	<b>Sviluppo sostenibile e tutela del territorio e dell'ambiente</b>	RS	72.444,28	PR	69.843,43	R	0,00			EP	2.600,85

**CONTO DEL BILANCIO - GESTIONE DELLE SPESE ANNO 2019**  
UTILIZZO DI CONTRIBUTI E TRASFERIMENTI DA PARTE DI ORGANISMI COMUNITARI E INTERNAZIONALI

MISSIONE, PROGRAMMA, TITOLO	DENOMINAZIONE	Residui passivi al 1/1/2019 (RS)		Pagamenti in c/residui (PR)		Riaccertamento residui (R)				Residui passivi da esercizi precedenti (EP=RS-PR+R)	
		Previsioni definitive di competenza (CP)		Pagamenti in c/competenza (PC)		Impegni (I)		Economie di competenza (ECP=CP-I-FPV)		Residui passivi da esercizio di competenza (EC=I-PC)	
		Previsioni definitive di cassa (CS)		Totale pagamenti (TP=PR+PC)		Fondo pluriennale vincolato (FPV)				Totale residui passivi da riportare (TR=EP+EC)	
		CP	355.548,83	PC	12.605,85	I	45.309,61	ECP	197.925,06	EC	32.703,76
		CS	427.993,11	TP	82.449,28	FPV	112.314,16			TR	35.304,61
<b>MISSIONE 10 Trasporti e diritto alla mobilità</b>											
<b>10 - 1</b>	<b>Programma 1</b>	<b>Trasporto ferroviario</b>									
Titolo 2	<i>Spese in conto capitale</i>	RS	0,00	PR	0,00	R	0,00			EP	0,00
		CP	0,00	PC	0,00	I	0,00	ECP	0,00	EC	0,00
		CS	0,00	TP	0,00	FPV	0,00			TR	0,00
Titolo 1	<i>Spese correnti</i>	RS	0,00	PR	0,00	R	0,00			EP	0,00
		CP	0,00	PC	0,00	I	0,00	ECP	0,00	EC	0,00
		CS	0,00	TP	0,00	FPV	0,00			TR	0,00
Titolo 3	<i>Spese per incremento attività finanziarie</i>	RS	0,00	PR	0,00	R	0,00			EP	0,00
		CP	0,00	PC	0,00	I	0,00	ECP	0,00	EC	0,00
		CS	0,00	TP	0,00	FPV	0,00			TR	0,00
Titolo 4	<i>Rimborso Prestiti</i>	RS	0,00	PR	0,00	R	0,00			EP	0,00
		CP	0,00	PC	0,00	I	0,00	ECP	0,00	EC	0,00
		CS	0,00	TP	0,00	FPV	0,00			TR	0,00
<b>Totale programma</b>	<b>1 Trasporto ferroviario</b>	RS	0,00	PR	0,00	R	0,00			EP	0,00
		CP	0,00	PC	0,00	I	0,00	ECP	0,00	EC	0,00
		CS	0,00	TP	0,00	FPV	0,00			TR	0,00
<b>10 - 2</b>	<b>Programma 2</b>	<b>Trasporto pubblico locale</b>									
Titolo 2	<i>Spese in conto capitale</i>	RS	2.028.214,00	PR	1.836.569,70	R	-142.567,50			EP	49.076,80
		CP	0,00	PC	0,00	I	0,00	ECP	0,00	EC	0,00
		CS	1.885.646,50	TP	1.836.569,70	FPV	0,00			TR	49.076,80
Titolo 3	<i>Spese per incremento attività finanziarie</i>	RS	0,00	PR	0,00	R	0,00			EP	0,00
		CP	0,00	PC	0,00	I	0,00	ECP	0,00	EC	0,00
		CS	0,00	TP	0,00	FPV	0,00			TR	0,00
Titolo 4	<i>Rimborso Prestiti</i>	RS	0,00	PR	0,00	R	0,00			EP	0,00
		CP	0,00	PC	0,00	I	0,00	ECP	0,00	EC	0,00
		CS	0,00	TP	0,00	FPV	0,00			TR	0,00

**CONTO DEL BILANCIO - GESTIONE DELLE SPESE ANNO 2019**  
UTILIZZO DI CONTRIBUTI E TRASFERIMENTI DA PARTE DI ORGANISMI COMUNITARI E INTERNAZIONALI

MISSIONE, PROGRAMMA, TITOLO	DENOMINAZIONE	Residui passivi al 1/1/2019 (RS)		Pagamenti in c/residui (PR)		Riaccertamento residui (R)				Residui passivi da esercizi precedenti (EP=RS-PR+R)	
		Previsioni definitive di competenza (CP)		Pagamenti in c/competenza (PC)		Impegni (I)		Economie di competenza (ECP=CP-I-FPV)		Residui passivi da esercizio di competenza (EC=I-PC)	
		Previsioni definitive di cassa (CS)		Totale pagamenti (TP=PR+PC)		Fondo pluriennale vincolato (FPV)				Totale residui passivi da riportare (TR=EP+EC)	
Titolo 1	<b>Spese correnti</b>	RS	0,00	PR	0,00	R	0,00			EP	0,00
		CP	0,00	PC	0,00	I	0,00	ECP	0,00	EC	0,00
		CS	0,00	TP	0,00	FPV	0,00			TR	0,00
<b>Totale programma</b>	<b>2 Trasporto pubblico locale</b>	RS	2.028.214,00	PR	1.836.569,70	R	-142.567,50			EP	49.076,80
		CP	0,00	PC	0,00	I	0,00	ECP	0,00	EC	0,00
		CS	1.885.646,50	TP	1.836.569,70	FPV	0,00			TR	49.076,80
<b>10 - 3</b>	<b>Programma 3</b>	<b>Trasporto per vie d'acqua</b>									
Titolo 1	<b>Spese correnti</b>	RS	0,00	PR	0,00	R	0,00			EP	0,00
		CP	0,00	PC	0,00	I	0,00	ECP	0,00	EC	0,00
		CS	0,00	TP	0,00	FPV	0,00			TR	0,00
Titolo 4	<b>Rimborso Prestiti</b>	RS	0,00	PR	0,00	R	0,00			EP	0,00
		CP	0,00	PC	0,00	I	0,00	ECP	0,00	EC	0,00
		CS	0,00	TP	0,00	FPV	0,00			TR	0,00
Titolo 2	<b>Spese in conto capitale</b>	RS	0,00	PR	0,00	R	0,00			EP	0,00
		CP	0,00	PC	0,00	I	0,00	ECP	0,00	EC	0,00
		CS	0,00	TP	0,00	FPV	0,00			TR	0,00
Titolo 3	<b>Spese per incremento attività finanziarie</b>	RS	0,00	PR	0,00	R	0,00			EP	0,00
		CP	0,00	PC	0,00	I	0,00	ECP	0,00	EC	0,00
		CS	0,00	TP	0,00	FPV	0,00			TR	0,00
<b>Totale programma</b>	<b>3 Trasporto per vie d'acqua</b>	RS	0,00	PR	0,00	R	0,00			EP	0,00
		CP	0,00	PC	0,00	I	0,00	ECP	0,00	EC	0,00
		CS	0,00	TP	0,00	FPV	0,00			TR	0,00
<b>10 - 4</b>	<b>Programma 4</b>	<b>Altre modalità di trasporto</b>									
Titolo 1	<b>Spese correnti</b>	RS	0,00	PR	0,00	R	0,00			EP	0,00
		CP	0,00	PC	0,00	I	0,00	ECP	0,00	EC	0,00
		CS	0,00	TP	0,00	FPV	0,00			TR	0,00
Titolo 3	<b>Spese per incremento attività finanziarie</b>	RS	0,00	PR	0,00	R	0,00			EP	0,00
		CP	0,00	PC	0,00	I	0,00	ECP	0,00	EC	0,00
		CS	0,00	TP	0,00	FPV	0,00			TR	0,00

**CONTO DEL BILANCIO - GESTIONE DELLE SPESE ANNO 2019**  
UTILIZZO DI CONTRIBUTI E TRASFERIMENTI DA PARTE DI ORGANISMI COMUNITARI E INTERNAZIONALI

MISSIONE, PROGRAMMA, TITOLO	DENOMINAZIONE	Residui passivi al 1/1/2019 (RS)		Pagamenti in c/residui (PR)		Riaccertamento residui (R)				Residui passivi da esercizi precedenti (EP=RS-PR+R)	
		Previsioni definitive di competenza (CP)		Pagamenti in c/competenza (PC)		Impegni (I)		Economie di competenza (ECP=CP-I-FPV)		Residui passivi da esercizio di competenza (EC=I-PC)	
		Previsioni definitive di cassa (CS)		Totale pagamenti (TP=PR+PC)		Fondo pluriennale vincolato (FPV)				Totale residui passivi da riportare (TR=EP+EC)	
Titolo 4	<b>Rimborso Prestiti</b>	RS	0,00	PR	0,00	R	0,00			EP	0,00
		CP	0,00	PC	0,00	I	0,00	ECP	0,00	EC	0,00
		CS	0,00	TP	0,00	FPV	0,00			TR	0,00
Titolo 2	<b>Spese in conto capitale</b>	RS	0,00	PR	0,00	R	0,00			EP	0,00
		CP	0,00	PC	0,00	I	0,00	ECP	0,00	EC	0,00
		CS	0,00	TP	0,00	FPV	0,00			TR	0,00
<b>Totale programma</b>	<b>4 Altre modalità di trasporto</b>	RS	0,00	PR	0,00	R	0,00			EP	0,00
		CP	0,00	PC	0,00	I	0,00	ECP	0,00	EC	0,00
		CS	0,00	TP	0,00	FPV	0,00			TR	0,00
<b>10 - 5</b>	<b>Programma 5 Viabilità e infrastrutture stradali</b>										
Titolo 4	<b>Rimborso Prestiti</b>	RS	0,00	PR	0,00	R	0,00			EP	0,00
		CP	0,00	PC	0,00	I	0,00	ECP	0,00	EC	0,00
		CS	0,00	TP	0,00	FPV	0,00			TR	0,00
Titolo 1	<b>Spese correnti</b>	RS	5.688,77	PR	5.596,27	R	-90,00			EP	2,50
		CP	272.741,58	PC	193.527,83	I	193.527,83	ECP	79.213,75	EC	0,00
		CS	271.838,28	TP	199.124,10	FPV	0,00			TR	2,50
Titolo 3	<b>Spese per incremento attività finanziarie</b>	RS	0,00	PR	0,00	R	0,00			EP	0,00
		CP	0,00	PC	0,00	I	0,00	ECP	0,00	EC	0,00
		CS	0,00	TP	0,00	FPV	0,00			TR	0,00
Titolo 2	<b>Spese in conto capitale</b>	RS	24.067,60	PR	24.067,60	R	0,00			EP	0,00
		CP	1.600.000,00	PC	0,00	I	0,00	ECP	1.600.000,00	EC	0,00
		CS	1.624.067,60	TP	24.067,60	FPV	0,00			TR	0,00
<b>Totale programma</b>	<b>5 Viabilità e infrastrutture stradali</b>	RS	29.756,37	PR	29.663,87	R	-90,00			EP	2,50
		CP	1.872.741,58	PC	193.527,83	I	193.527,83	ECP	1.679.213,75	EC	0,00
		CS	1.895.905,88	TP	223.191,70	FPV	0,00			TR	2,50
<b>TOTALE MISSIONE 10</b>	<b>Trasporti e diritto alla mobilità</b>	RS	2.057.970,37	PR	1.866.233,57	R	-142.657,50			EP	49.079,30
		CP	1.872.741,58	PC	193.527,83	I	193.527,83	ECP	1.679.213,75	EC	0,00
		CS	3.781.552,38	TP	2.059.761,40	FPV	0,00			TR	49.079,30
<b>MISSIONE 11</b>	<b>Soccorso civile</b>										
<b>11 - 1</b>	<b>Programma 1 Sistema di protezione civile</b>										



**CONTO DEL BILANCIO - GESTIONE DELLE SPESE ANNO 2019**  
UTILIZZO DI CONTRIBUTI E TRASFERIMENTI DA PARTE DI ORGANISMI COMUNITARI E INTERNAZIONALI

MISSIONE, PROGRAMMA, TITOLO	DENOMINAZIONE	Residui passivi al 1/1/2019 (RS)		Pagamenti in c/residui (PR)		Riaccertamento residui (R)		Economie di competenza (ECP=CP-I-FPV)	Residui passivi da esercizi precedenti (EP=RS-PR+R)	
		Previsioni definitive di competenza (CP)		Pagamenti in c/competenza (PC)		Impegni (I)			Residui passivi da esercizio di competenza (EC=I-PC)	
		Previsioni definitive di cassa (CS)		Totale pagamenti (TP=PR+PC)		Fondo pluriennale vincolato (FPV)			Totale residui passivi da riportare (TR=EP+EC)	
Titolo 2	<b>Spese in conto capitale</b>	RS	0,00	PR	0,00	R	0,00	ECP	EP	0,00
		CP	0,00	PC	0,00	I	0,00		EC	0,00
		CS	0,00	TP	0,00	FPV	0,00		TR	0,00
Titolo 1	<b>Spese correnti</b>	RS	0,00	PR	0,00	R	0,00	ECP	EP	0,00
		CP	0,00	PC	0,00	I	0,00		EC	0,00
		CS	0,00	TP	0,00	FPV	0,00		TR	0,00
Titolo 4	<b>Rimborso Prestiti</b>	RS	0,00	PR	0,00	R	0,00	ECP	EP	0,00
		CP	0,00	PC	0,00	I	0,00		EC	0,00
		CS	0,00	TP	0,00	FPV	0,00		TR	0,00
Titolo 3	<b>Spese per incremento attività finanziarie</b>	RS	0,00	PR	0,00	R	0,00	ECP	EP	0,00
		CP	0,00	PC	0,00	I	0,00		EC	0,00
		CS	0,00	TP	0,00	FPV	0,00		TR	0,00
<b>Totale programma 1</b>	<b>Sistema di protezione civile</b>	RS	0,00	PR	0,00	R	0,00	ECP	EP	0,00
		CP	0,00	PC	0,00	I	0,00		EC	0,00
		CS	0,00	TP	0,00	FPV	0,00		TR	0,00
<b>11 - 2</b>	<b>Programma 2</b>	<b>Interventi a seguito di calamità naturali</b>								
Titolo 2	<b>Spese in conto capitale</b>	RS	0,00	PR	0,00	R	0,00	ECP	EP	0,00
		CP	0,00	PC	0,00	I	0,00		EC	0,00
		CS	0,00	TP	0,00	FPV	0,00		TR	0,00
Titolo 3	<b>Spese per incremento attività finanziarie</b>	RS	0,00	PR	0,00	R	0,00	ECP	EP	0,00
		CP	0,00	PC	0,00	I	0,00		EC	0,00
		CS	0,00	TP	0,00	FPV	0,00		TR	0,00
Titolo 4	<b>Rimborso Prestiti</b>	RS	0,00	PR	0,00	R	0,00	ECP	EP	0,00
		CP	0,00	PC	0,00	I	0,00		EC	0,00
		CS	0,00	TP	0,00	FPV	0,00		TR	0,00
Titolo 1	<b>Spese correnti</b>	RS	0,00	PR	0,00	R	0,00	ECP	EP	0,00
		CP	0,00	PC	0,00	I	0,00		EC	0,00
		CS	0,00	TP	0,00	FPV	0,00		TR	0,00

**CONTO DEL BILANCIO - GESTIONE DELLE SPESE ANNO 2019**  
UTILIZZO DI CONTRIBUTI E TRASFERIMENTI DA PARTE DI ORGANISMI COMUNITARI E INTERNAZIONALI

MISSIONE, PROGRAMMA, TITOLO	DENOMINAZIONE	Residui passivi al 1/1/2019 (RS)		Pagamenti in c/residui (PR)		Riaccertamento residui (R)				Residui passivi da esercizi precedenti (EP=RS-PR+R)	
		Previsioni definitive di competenza (CP)		Pagamenti in c/competenza (PC)		Impegni (I)		Economie di competenza (ECP=CP-I-FPV)		Residui passivi da esercizio di competenza (EC=I-PC)	
		Previsioni definitive di cassa (CS)		Totale pagamenti (TP=PR+PC)		Fondo pluriennale vincolato (FPV)				Totale residui passivi da riportare (TR=EP+EC)	
<b>Totale programma 2</b>	<b>Interventi a seguito di calamità naturali</b>	RS	0,00	PR	0,00	R	0,00			EP	0,00
		CP	0,00	PC	0,00	I	0,00	ECP	0,00	EC	0,00
		CS	0,00	TP	0,00	FPV	0,00			TR	0,00
<b>TOTALE MISSIONE 11</b>	<b>Soccorso civile</b>	RS	0,00	PR	0,00	R	0,00			EP	0,00
		CP	0,00	PC	0,00	I	0,00	ECP	0,00	EC	0,00
		CS	0,00	TP	0,00	FPV	0,00			TR	0,00
<b>MISSIONE 12</b>	<b>Diritti sociali, politiche sociali e famiglia</b>										
<b>12 - 1</b>	<b>Programma 1</b>	<b>Interventi per l'infanzia e i minori e per asili nido</b>									
Titolo 2	<b>Spese in conto capitale</b>	RS	0,00	PR	0,00	R	0,00			EP	0,00
		CP	0,00	PC	0,00	I	0,00	ECP	0,00	EC	0,00
		CS	0,00	TP	0,00	FPV	0,00			TR	0,00
Titolo 3	<b>Spese per incremento attività finanziarie</b>	RS	0,00	PR	0,00	R	0,00			EP	0,00
		CP	0,00	PC	0,00	I	0,00	ECP	0,00	EC	0,00
		CS	0,00	TP	0,00	FPV	0,00			TR	0,00
Titolo 4	<b>Rimborso Prestiti</b>	RS	0,00	PR	0,00	R	0,00			EP	0,00
		CP	0,00	PC	0,00	I	0,00	ECP	0,00	EC	0,00
		CS	0,00	TP	0,00	FPV	0,00			TR	0,00
Titolo 1	<b>Spese correnti</b>	RS	0,00	PR	0,00	R	0,00			EP	0,00
		CP	0,00	PC	0,00	I	0,00	ECP	0,00	EC	0,00
		CS	0,00	TP	0,00	FPV	0,00			TR	0,00
<b>Totale programma 1</b>	<b>Interventi per l'infanzia e i minori e per asili nido</b>	RS	0,00	PR	0,00	R	0,00			EP	0,00
		CP	0,00	PC	0,00	I	0,00	ECP	0,00	EC	0,00
		CS	0,00	TP	0,00	FPV	0,00			TR	0,00
<b>12 - 2</b>	<b>Programma 2</b>	<b>Interventi per la disabilità</b>									
Titolo 2	<b>Spese in conto capitale</b>	RS	0,00	PR	0,00	R	0,00			EP	0,00
		CP	0,00	PC	0,00	I	0,00	ECP	0,00	EC	0,00
		CS	0,00	TP	0,00	FPV	0,00			TR	0,00
Titolo 4	<b>Rimborso Prestiti</b>	RS	0,00	PR	0,00	R	0,00			EP	0,00
		CP	0,00	PC	0,00	I	0,00	ECP	0,00	EC	0,00
		CS	0,00	TP	0,00	FPV	0,00			TR	0,00

**CONTO DEL BILANCIO - GESTIONE DELLE SPESE ANNO 2019**  
UTILIZZO DI CONTRIBUTI E TRASFERIMENTI DA PARTE DI ORGANISMI COMUNITARI E INTERNAZIONALI

MISSIONE, PROGRAMMA, TITOLO	DENOMINAZIONE	Residui passivi al 1/1/2019 (RS)		Pagamenti in c/residui (PR)		Riaccertamento residui (R)				Residui passivi da esercizi precedenti (EP=RS-PR+R)	
		Previsioni definitive di competenza (CP)		Pagamenti in c/competenza (PC)		Impegni (I)		Economie di competenza (ECP=CP-I-FPV)		Residui passivi da esercizio di competenza (EC=I-PC)	
		Previsioni definitive di cassa (CS)		Totale pagamenti (TP=PR+PC)		Fondo pluriennale vincolato (FPV)				Totale residui passivi da riportare (TR=EP+EC)	
Titolo 1	<b>Spese correnti</b>	RS	0,00	PR	0,00	R	0,00			EP	0,00
		CP	0,00	PC	0,00	I	0,00	ECP	0,00	EC	0,00
		CS	0,00	TP	0,00	FPV	0,00			TR	0,00
Titolo 3	<b>Spese per incremento attività finanziarie</b>	RS	0,00	PR	0,00	R	0,00			EP	0,00
		CP	0,00	PC	0,00	I	0,00	ECP	0,00	EC	0,00
		CS	0,00	TP	0,00	FPV	0,00			TR	0,00
<b>Totale programma 2 Interventi per la disabilità</b>		RS	0,00	PR	0,00	R	0,00			EP	0,00
		CP	0,00	PC	0,00	I	0,00	ECP	0,00	EC	0,00
		CS	0,00	TP	0,00	FPV	0,00			TR	0,00
<b>12 - 3 Programma 3 Interventi per gli anziani</b>											
Titolo 2	<b>Spese in conto capitale</b>	RS	0,00	PR	0,00	R	0,00			EP	0,00
		CP	0,00	PC	0,00	I	0,00	ECP	0,00	EC	0,00
		CS	0,00	TP	0,00	FPV	0,00			TR	0,00
Titolo 1	<b>Spese correnti</b>	RS	0,00	PR	0,00	R	0,00			EP	0,00
		CP	0,00	PC	0,00	I	0,00	ECP	0,00	EC	0,00
		CS	0,00	TP	0,00	FPV	0,00			TR	0,00
Titolo 4	<b>Rimborso Prestiti</b>	RS	0,00	PR	0,00	R	0,00			EP	0,00
		CP	0,00	PC	0,00	I	0,00	ECP	0,00	EC	0,00
		CS	0,00	TP	0,00	FPV	0,00			TR	0,00
Titolo 3	<b>Spese per incremento attività finanziarie</b>	RS	0,00	PR	0,00	R	0,00			EP	0,00
		CP	0,00	PC	0,00	I	0,00	ECP	0,00	EC	0,00
		CS	0,00	TP	0,00	FPV	0,00			TR	0,00
<b>Totale programma 3 Interventi per gli anziani</b>		RS	0,00	PR	0,00	R	0,00			EP	0,00
		CP	0,00	PC	0,00	I	0,00	ECP	0,00	EC	0,00
		CS	0,00	TP	0,00	FPV	0,00			TR	0,00
<b>12 - 4 Programma 4 Interventi per i soggetti a rischio di esclusione sociale</b>											
Titolo 1	<b>Spese correnti</b>	RS	1.125.234,18	PR	564.445,07	R	-2.576,55			EP	558.212,56
		CP	3.722.039,80	PC	753.405,66	I	2.935.142,29	ECP	143.160,15	EC	2.181.736,63
		CS	4.837.964,91	TP	1.317.850,73	FPV	643.737,36			TR	2.739.949,19

**CONTO DEL BILANCIO - GESTIONE DELLE SPESE ANNO 2019**  
UTILIZZO DI CONTRIBUTI E TRASFERIMENTI DA PARTE DI ORGANISMI COMUNITARI E INTERNAZIONALI

MISSIONE, PROGRAMMA, TITOLO	DENOMINAZIONE	Residui passivi al 1/1/2019 (RS)		Pagamenti in c/residui (PR)		Riaccertamento residui (R)		Economie di competenza (ECP=CP-I-FPV)	Residui passivi da esercizi precedenti (EP=RS-PR+R)		
		Previsioni definitive di competenza (CP)		Pagamenti in c/competenza (PC)		Impegni (I)			Residui passivi da esercizio di competenza (EC=I-PC)		
		Previsioni definitive di cassa (CS)		Totale pagamenti (TP=PR+PC)		Fondo pluriennale vincolato (FPV)			Totale residui passivi da riportare (TR=EP+EC)		
Titolo 3	<b>Spese per incremento attività finanziarie</b>	RS	0,00	PR	0,00	R	0,00	ECP	0,00	EP	0,00
		CP	0,00	PC	0,00	I	0,00		0,00	EC	0,00
		CS	0,00	TP	0,00	FPV	0,00		0,00	TR	0,00
Titolo 4	<b>Rimborso Prestiti</b>	RS	0,00	PR	0,00	R	0,00	ECP	0,00	EP	0,00
		CP	0,00	PC	0,00	I	0,00		0,00	EC	0,00
		CS	0,00	TP	0,00	FPV	0,00		0,00	TR	0,00
Titolo 2	<b>Spese in conto capitale</b>	RS	149.817,23	PR	37.445,72	R	-112.371,51	ECP	89.519,45	EP	0,00
		CP	930.694,89	PC	184.258,86	I	346.025,46			EC	161.766,60
		CS	971.008,68	TP	221.704,58	FPV	495.149,98			TR	161.766,60
<b>Totale programma 4</b>	<b>Interventi per i soggetti a rischio di esclusione sociale</b>	RS	1.275.051,41	PR	601.890,79	R	-114.948,06	ECP	232.679,60	EP	558.212,56
		CP	4.652.734,69	PC	937.664,52	I	3.281.167,75			EC	2.343.503,23
		CS	5.808.973,59	TP	1.539.555,31	FPV	1.138.887,34			TR	2.901.715,79
<b>12 - 5</b>	<b>Programma 5</b>	<b>Interventi per le famiglie</b>									
Titolo 1	<b>Spese correnti</b>	RS	0,00	PR	0,00	R	0,00	ECP	0,00	EP	0,00
		CP	0,00	PC	0,00	I	0,00			EC	0,00
		CS	0,00	TP	0,00	FPV	0,00			TR	0,00
Titolo 2	<b>Spese in conto capitale</b>	RS	0,00	PR	0,00	R	0,00	ECP	0,00	EP	0,00
		CP	0,00	PC	0,00	I	0,00			EC	0,00
		CS	0,00	TP	0,00	FPV	0,00			TR	0,00
Titolo 3	<b>Spese per incremento attività finanziarie</b>	RS	0,00	PR	0,00	R	0,00	ECP	0,00	EP	0,00
		CP	0,00	PC	0,00	I	0,00			EC	0,00
		CS	0,00	TP	0,00	FPV	0,00			TR	0,00
Titolo 4	<b>Rimborso Prestiti</b>	RS	0,00	PR	0,00	R	0,00	ECP	0,00	EP	0,00
		CP	0,00	PC	0,00	I	0,00			EC	0,00
		CS	0,00	TP	0,00	FPV	0,00			TR	0,00
<b>Totale programma 5</b>	<b>Interventi per le famiglie</b>	RS	0,00	PR	0,00	R	0,00	ECP	0,00	EP	0,00
		CP	0,00	PC	0,00	I	0,00			EC	0,00
		CS	0,00	TP	0,00	FPV	0,00			TR	0,00
<b>12 - 6</b>	<b>Programma 6</b>	<b>Interventi per il diritto alla casa</b>									

**CONTO DEL BILANCIO - GESTIONE DELLE SPESE ANNO 2019**  
UTILIZZO DI CONTRIBUTI E TRASFERIMENTI DA PARTE DI ORGANISMI COMUNITARI E INTERNAZIONALI

MISSIONE, PROGRAMMA, TITOLO	DENOMINAZIONE	Residui passivi al 1/1/2019 (RS)		Pagamenti in c/residui (PR)		Riaccertamento residui (R)		Economie di competenza (ECP=CP-I-FPV)	Residui passivi da esercizi precedenti (EP=RS-PR+R)	
		Previsioni definitive di competenza (CP)		Pagamenti in c/competenza (PC)		Impegni (I)			Residui passivi da esercizio di competenza (EC=I-PC)	
		Previsioni definitive di cassa (CS)		Totale pagamenti (TP=PR+PC)		Fondo pluriennale vincolato (FPV)			Totale residui passivi da riportare (TR=EP+EC)	
Titolo 2	<b>Spese in conto capitale</b>	RS	0,00	PR	0,00	R	0,00	ECP	EP	0,00
		CP	0,00	PC	0,00	I	0,00		EC	0,00
		CS	0,00	TP	0,00	FPV	0,00		TR	0,00
Titolo 3	<b>Spese per incremento attività finanziarie</b>	RS	0,00	PR	0,00	R	0,00	ECP	EP	0,00
		CP	0,00	PC	0,00	I	0,00		EC	0,00
		CS	0,00	TP	0,00	FPV	0,00		TR	0,00
Titolo 1	<b>Spese correnti</b>	RS	0,00	PR	0,00	R	0,00	ECP	EP	0,00
		CP	0,00	PC	0,00	I	0,00		EC	0,00
		CS	0,00	TP	0,00	FPV	0,00		TR	0,00
Titolo 4	<b>Rimborso Prestiti</b>	RS	0,00	PR	0,00	R	0,00	ECP	EP	0,00
		CP	0,00	PC	0,00	I	0,00		EC	0,00
		CS	0,00	TP	0,00	FPV	0,00		TR	0,00
<b>Totale programma 6</b>	<b>Interventi per il diritto alla casa</b>	RS	0,00	PR	0,00	R	0,00	ECP	EP	0,00
		CP	0,00	PC	0,00	I	0,00		EC	0,00
		CS	0,00	TP	0,00	FPV	0,00		TR	0,00
<b>12 - 7</b>	<b>Programma 7</b>	<b>Programmazione e governo della rete dei servizi sociosanitari e sociali</b>								
Titolo 3	<b>Spese per incremento attività finanziarie</b>	RS	0,00	PR	0,00	R	0,00	ECP	EP	0,00
		CP	0,00	PC	0,00	I	0,00		EC	0,00
		CS	0,00	TP	0,00	FPV	0,00		TR	0,00
Titolo 1	<b>Spese correnti</b>	RS	0,00	PR	0,00	R	0,00	ECP	EP	0,00
		CP	0,00	PC	0,00	I	0,00		EC	0,00
		CS	0,00	TP	0,00	FPV	0,00		TR	0,00
Titolo 2	<b>Spese in conto capitale</b>	RS	0,00	PR	0,00	R	0,00	ECP	EP	0,00
		CP	0,00	PC	0,00	I	0,00		EC	0,00
		CS	0,00	TP	0,00	FPV	0,00		TR	0,00
Titolo 4	<b>Rimborso Prestiti</b>	RS	0,00	PR	0,00	R	0,00	ECP	EP	0,00
		CP	0,00	PC	0,00	I	0,00		EC	0,00
		CS	0,00	TP	0,00	FPV	0,00		TR	0,00

**CONTO DEL BILANCIO - GESTIONE DELLE SPESE ANNO 2019**  
UTILIZZO DI CONTRIBUTI E TRASFERIMENTI DA PARTE DI ORGANISMI COMUNITARI E INTERNAZIONALI

MISSIONE, PROGRAMMA, TITOLO	DENOMINAZIONE	Residui passivi al 1/1/2019 (RS)		Pagamenti in c/residui (PR)		Riaccertamento residui (R)				Residui passivi da esercizi precedenti (EP=RS-PR+R)	
		Previsioni definitive di competenza (CP)		Pagamenti in c/competenza (PC)		Impegni (I)		Economie di competenza (ECP=CP-I-FPV)		Residui passivi da esercizio di competenza (EC=I-PC)	
		Previsioni definitive di cassa (CS)		Totale pagamenti (TP=PR+PC)		Fondo pluriennale vincolato (FPV)				Totale residui passivi da riportare (TR=EP+EC)	
<b>Totale programma 7</b>	<b>Programmazione e governo della rete dei servizi socio-sanitari e sociali</b>	RS	0,00	PR	0,00	R	0,00			EP	0,00
		CP	0,00	PC	0,00	I	0,00	ECP	0,00	EC	0,00
		CS	0,00	TP	0,00	FPV	0,00			TR	0,00
<b>12 - 8</b>	<b>Programma 8</b>	<b>Cooperazione e associazionismo</b>									
Titolo 4	<b>Rimborso Prestiti</b>	RS	0,00	PR	0,00	R	0,00			EP	0,00
		CP	0,00	PC	0,00	I	0,00	ECP	0,00	EC	0,00
		CS	0,00	TP	0,00	FPV	0,00			TR	0,00
Titolo 1	<b>Spese correnti</b>	RS	0,00	PR	0,00	R	0,00			EP	0,00
		CP	0,00	PC	0,00	I	0,00	ECP	0,00	EC	0,00
		CS	0,00	TP	0,00	FPV	0,00			TR	0,00
Titolo 2	<b>Spese in conto capitale</b>	RS	0,00	PR	0,00	R	0,00			EP	0,00
		CP	0,00	PC	0,00	I	0,00	ECP	0,00	EC	0,00
		CS	0,00	TP	0,00	FPV	0,00			TR	0,00
Titolo 3	<b>Spese per incremento attività finanziarie</b>	RS	0,00	PR	0,00	R	0,00			EP	0,00
		CP	0,00	PC	0,00	I	0,00	ECP	0,00	EC	0,00
		CS	0,00	TP	0,00	FPV	0,00			TR	0,00
<b>Totale programma 8</b>	<b>Cooperazione e associazionismo</b>	RS	0,00	PR	0,00	R	0,00			EP	0,00
		CP	0,00	PC	0,00	I	0,00	ECP	0,00	EC	0,00
		CS	0,00	TP	0,00	FPV	0,00			TR	0,00
<b>12 - 9</b>	<b>Programma 9</b>	<b>Servizio necroscopico e cimiteriale</b>									
Titolo 2	<b>Spese in conto capitale</b>	RS	0,00	PR	0,00	R	0,00			EP	0,00
		CP	0,00	PC	0,00	I	0,00	ECP	0,00	EC	0,00
		CS	0,00	TP	0,00	FPV	0,00			TR	0,00
Titolo 1	<b>Spese correnti</b>	RS	0,00	PR	0,00	R	0,00			EP	0,00
		CP	0,00	PC	0,00	I	0,00	ECP	0,00	EC	0,00
		CS	0,00	TP	0,00	FPV	0,00			TR	0,00
Titolo 3	<b>Spese per incremento attività finanziarie</b>	RS	0,00	PR	0,00	R	0,00			EP	0,00
		CP	0,00	PC	0,00	I	0,00	ECP	0,00	EC	0,00
		CS	0,00	TP	0,00	FPV	0,00			TR	0,00

**CONTO DEL BILANCIO - GESTIONE DELLE SPESE ANNO 2019**  
UTILIZZO DI CONTRIBUTI E TRASFERIMENTI DA PARTE DI ORGANISMI COMUNITARI E INTERNAZIONALI

MISSIONE, PROGRAMMA, TITOLO	DENOMINAZIONE	Residui passivi al 1/1/2019 (RS)		Pagamenti in c/residui (PR)		Riaccertamento residui (R)				Residui passivi da esercizi precedenti (EP=RS-PR+R)	
		Previsioni definitive di competenza (CP)		Pagamenti in c/competenza (PC)		Impegni (I)		Economie di competenza (ECP=CP-I-FPV)		Residui passivi da esercizio di competenza (EC=I-PC)	
		Previsioni definitive di cassa (CS)		Totale pagamenti (TP=PR+PC)		Fondo pluriennale vincolato (FPV)				Totale residui passivi da riportare (TR=EP+EC)	
Titolo 4	<b>Rimborso Prestiti</b>	RS	0,00	PR	0,00	R	0,00			EP	0,00
		CP	0,00	PC	0,00	I	0,00	ECP	0,00	EC	0,00
		CS	0,00	TP	0,00	FPV	0,00			TR	0,00
<b>Totale programma</b>	<b>9 Servizio necroscopico e cimiteriale</b>	RS	0,00	PR	0,00	R	0,00			EP	0,00
		CP	0,00	PC	0,00	I	0,00	ECP	0,00	EC	0,00
		CS	0,00	TP	0,00	FPV	0,00			TR	0,00
<b>TOTALE MISSIONE 12</b>	<b>Diritti sociali, politiche sociali e famiglia</b>	RS	1.275.051,41	PR	601.890,79	R	-114.948,06			EP	558.212,56
		CP	4.652.734,69	PC	937.664,52	I	3.281.167,75	ECP	232.679,60	EC	2.343.503,23
		CS	5.808.973,59	TP	1.539.555,31	FPV	1.138.887,34			TR	2.901.715,79
<b>MISSIONE 13</b>	<b>Tutela della salute</b>										
<b>13 - 7</b>	<b>Programma 7 Ulteriori spese in materia sanitaria</b>										
Titolo 3	<b>Spese per incremento attività finanziarie</b>	RS	0,00	PR	0,00	R	0,00			EP	0,00
		CP	0,00	PC	0,00	I	0,00	ECP	0,00	EC	0,00
		CS	0,00	TP	0,00	FPV	0,00			TR	0,00
Titolo 4	<b>Rimborso Prestiti</b>	RS	0,00	PR	0,00	R	0,00			EP	0,00
		CP	0,00	PC	0,00	I	0,00	ECP	0,00	EC	0,00
		CS	0,00	TP	0,00	FPV	0,00			TR	0,00
Titolo 1	<b>Spese correnti</b>	RS	0,00	PR	0,00	R	0,00			EP	0,00
		CP	0,00	PC	0,00	I	0,00	ECP	0,00	EC	0,00
		CS	0,00	TP	0,00	FPV	0,00			TR	0,00
Titolo 2	<b>Spese in conto capitale</b>	RS	0,00	PR	0,00	R	0,00			EP	0,00
		CP	0,00	PC	0,00	I	0,00	ECP	0,00	EC	0,00
		CS	0,00	TP	0,00	FPV	0,00			TR	0,00
<b>Totale programma</b>	<b>7 Ulteriori spese in materia sanitaria</b>	RS	0,00	PR	0,00	R	0,00			EP	0,00
		CP	0,00	PC	0,00	I	0,00	ECP	0,00	EC	0,00
		CS	0,00	TP	0,00	FPV	0,00			TR	0,00
<b>TOTALE MISSIONE 13</b>	<b>Tutela della salute</b>	RS	0,00	PR	0,00	R	0,00			EP	0,00
		CP	0,00	PC	0,00	I	0,00	ECP	0,00	EC	0,00
		CS	0,00	TP	0,00	FPV	0,00			TR	0,00
<b>MISSIONE 14</b>	<b>Sviluppo economico e competitività</b>										

**CONTO DEL BILANCIO - GESTIONE DELLE SPESE ANNO 2019**  
UTILIZZO DI CONTRIBUTI E TRASFERIMENTI DA PARTE DI ORGANISMI COMUNITARI E INTERNAZIONALI

MISSIONE, PROGRAMMA, TITOLO	DENOMINAZIONE	Residui passivi al 1/1/2019 (RS)		Pagamenti in c/residui (PR)		Riaccertamento residui (R)		Residui passivi da esercizi precedenti (EP=RS-PR+R)		
		Previsioni definitive di competenza (CP)		Pagamenti in c/competenza (PC)		Impegni (I)		Economie di competenza (ECP=CP-I-FPV)		Residui passivi da esercizio di competenza (EC=I-PC)
		Previsioni definitive di cassa (CS)		Totale pagamenti (TP=PR+PC)		Fondo pluriennale vincolato (FPV)				Totale residui passivi da riportare (TR=EP+EC)
<b>14 - 1</b>	<b>Programma 1</b>	<b>Industria, PMI e Artigianato</b>								
Titolo 1	<i>Spese correnti</i>	RS	0,00	PR	0,00	R	0,00	EP	0,00	
		CP	0,00	PC	0,00	I	0,00	ECP	0,00	
		CS	0,00	TP	0,00	FPV	0,00		0,00	
								0,00	0,00	
Titolo 3	<i>Spese per incremento attività finanziarie</i>	RS	0,00	PR	0,00	R	0,00	EP	0,00	
		CP	0,00	PC	0,00	I	0,00	ECP	0,00	
		CS	0,00	TP	0,00	FPV	0,00		0,00	
								0,00	0,00	
Titolo 2	<i>Spese in conto capitale</i>	RS	0,00	PR	0,00	R	0,00	EP	0,00	
		CP	0,00	PC	0,00	I	0,00	ECP	0,00	
		CS	0,00	TP	0,00	FPV	0,00		0,00	
								0,00	0,00	
Titolo 4	<i>Rimborso Prestiti</i>	RS	0,00	PR	0,00	R	0,00	EP	0,00	
		CP	0,00	PC	0,00	I	0,00	ECP	0,00	
		CS	0,00	TP	0,00	FPV	0,00		0,00	
								0,00	0,00	
<b>Totale programma 1</b>	<b>Industria, PMI e Artigianato</b>	RS	0,00	PR	0,00	R	0,00	EP	0,00	
		CP	0,00	PC	0,00	I	0,00	ECP	0,00	
		CS	0,00	TP	0,00	FPV	0,00		0,00	
								0,00	0,00	
<b>14 - 2</b>	<b>Programma 2</b>	<b>Commercio - reti distributive - tutela dei consumatori</b>								
Titolo 3	<i>Spese per incremento attività finanziarie</i>	RS	0,00	PR	0,00	R	0,00	EP	0,00	
		CP	0,00	PC	0,00	I	0,00	ECP	0,00	
		CS	0,00	TP	0,00	FPV	0,00		0,00	
								0,00	0,00	
Titolo 2	<i>Spese in conto capitale</i>	RS	0,00	PR	0,00	R	0,00	EP	0,00	
		CP	0,00	PC	0,00	I	0,00	ECP	0,00	
		CS	0,00	TP	0,00	FPV	0,00		0,00	
								0,00	0,00	
Titolo 4	<i>Rimborso Prestiti</i>	RS	0,00	PR	0,00	R	0,00	EP	0,00	
		CP	0,00	PC	0,00	I	0,00	ECP	0,00	
		CS	0,00	TP	0,00	FPV	0,00		0,00	
								0,00	0,00	
Titolo 1	<i>Spese correnti</i>	RS	0,00	PR	0,00	R	0,00	EP	0,00	
		CP	0,00	PC	0,00	I	0,00	ECP	0,00	
		CS	0,00	TP	0,00	FPV	0,00		0,00	
								0,00	0,00	



**CONTO DEL BILANCIO - GESTIONE DELLE SPESE ANNO 2019**  
UTILIZZO DI CONTRIBUTI E TRASFERIMENTI DA PARTE DI ORGANISMI COMUNITARI E INTERNAZIONALI

MISSIONE, PROGRAMMA, TITOLO	DENOMINAZIONE	Residui passivi al 1/1/2019 (RS)		Pagamenti in c/residui (PR)		Riaccertamento residui (R)		Residui passivi da esercizi precedenti (EP=RS-PR+R)	
		Previsioni definitive di competenza (CP)		Pagamenti in c/competenza (PC)		Impegni (I)		Residui passivi da esercizio di competenza (EC=I-PC)	
		Previsioni definitive di cassa (CS)		Totale pagamenti (TP=PR+PC)		Fondo pluriennale vincolato (FPV)		Totale residui passivi da riportare (TR=EP+EC)	
<b>Totale programma</b>	<b>2 Commercio - reti distributive - tutela dei consumatori</b>	RS	0,00	PR	0,00	R	0,00	EP	0,00
		CP	0,00	PC	0,00	I	0,00	ECP	0,00
		CS	0,00	TP	0,00	FPV	0,00	TR	0,00
<b>14 - 3</b>	<b>Programma 3 Ricerca e innovazione</b>								
Titolo 4	<b>Rimborso Prestiti</b>	RS	0,00	PR	0,00	R	0,00	EP	0,00
		CP	0,00	PC	0,00	I	0,00	ECP	0,00
		CS	0,00	TP	0,00	FPV	0,00	TR	0,00
Titolo 1	<b>Spese correnti</b>	RS	0,00	PR	0,00	R	0,00	EP	0,00
		CP	0,00	PC	0,00	I	0,00	ECP	0,00
		CS	0,00	TP	0,00	FPV	0,00	TR	0,00
Titolo 2	<b>Spese in conto capitale</b>	RS	0,00	PR	0,00	R	0,00	EP	0,00
		CP	0,00	PC	0,00	I	0,00	ECP	0,00
		CS	0,00	TP	0,00	FPV	0,00	TR	0,00
Titolo 3	<b>Spese per incremento attività finanziarie</b>	RS	0,00	PR	0,00	R	0,00	EP	0,00
		CP	0,00	PC	0,00	I	0,00	ECP	0,00
		CS	0,00	TP	0,00	FPV	0,00	TR	0,00
<b>Totale programma</b>	<b>3 Ricerca e innovazione</b>	RS	0,00	PR	0,00	R	0,00	EP	0,00
		CP	0,00	PC	0,00	I	0,00	ECP	0,00
		CS	0,00	TP	0,00	FPV	0,00	TR	0,00
<b>14 - 4</b>	<b>Programma 4 Reti e altri servizi di pubblica utilità</b>								
Titolo 1	<b>Spese correnti</b>	RS	0,00	PR	0,00	R	0,00	EP	0,00
		CP	0,00	PC	0,00	I	0,00	ECP	0,00
		CS	0,00	TP	0,00	FPV	0,00	TR	0,00
Titolo 2	<b>Spese in conto capitale</b>	RS	0,00	PR	0,00	R	0,00	EP	0,00
		CP	0,00	PC	0,00	I	0,00	ECP	0,00
		CS	0,00	TP	0,00	FPV	0,00	TR	0,00
Titolo 3	<b>Spese per incremento attività finanziarie</b>	RS	0,00	PR	0,00	R	0,00	EP	0,00
		CP	0,00	PC	0,00	I	0,00	ECP	0,00
		CS	0,00	TP	0,00	FPV	0,00	TR	0,00

**CONTO DEL BILANCIO - GESTIONE DELLE SPESE ANNO 2019**  
UTILIZZO DI CONTRIBUTI E TRASFERIMENTI DA PARTE DI ORGANISMI COMUNITARI E INTERNAZIONALI

MISSIONE, PROGRAMMA, TITOLO	DENOMINAZIONE	Residui passivi al 1/1/2019 (RS)		Pagamenti in c/residui (PR)		Riaccertamento residui (R)				Residui passivi da esercizi precedenti (EP=RS-PR+R)	
		Previsioni definitive di competenza (CP)		Pagamenti in c/competenza (PC)		Impegni (I)		Economie di competenza (ECP=CP-I-FPV)		Residui passivi da esercizio di competenza (EC=I-PC)	
		Previsioni definitive di cassa (CS)		Totale pagamenti (TP=PR+PC)		Fondo pluriennale vincolato (FPV)				Totale residui passivi da riportare (TR=EP+EC)	
Titolo 4	<b>Rimborso Prestiti</b>	RS	0,00	PR	0,00	R	0,00			EP	0,00
		CP	0,00	PC	0,00	I	0,00	ECP	0,00	EC	0,00
		CS	0,00	TP	0,00	FPV	0,00			TR	0,00
<b>Totale programma</b>	<b>4 Reti e altri servizi di pubblica utilità</b>	RS	0,00	PR	0,00	R	0,00			EP	0,00
		CP	0,00	PC	0,00	I	0,00	ECP	0,00	EC	0,00
		CS	0,00	TP	0,00	FPV	0,00			TR	0,00
<b>TOTALE MISSIONE 14</b>	<b>Sviluppo economico e competitività</b>	RS	0,00	PR	0,00	R	0,00			EP	0,00
		CP	0,00	PC	0,00	I	0,00	ECP	0,00	EC	0,00
		CS	0,00	TP	0,00	FPV	0,00			TR	0,00
<b>MISSIONE 15</b>	<b>Politiche per il lavoro e la formazione professionale</b>										
<b>15 - 1</b>	<b>Programma 1 Servizi per lo sviluppo del mercato del lavoro</b>										
Titolo 2	<b>Spese in conto capitale</b>	RS	0,00	PR	0,00	R	0,00			EP	0,00
		CP	0,00	PC	0,00	I	0,00	ECP	0,00	EC	0,00
		CS	0,00	TP	0,00	FPV	0,00			TR	0,00
Titolo 3	<b>Spese per incremento attività finanziarie</b>	RS	0,00	PR	0,00	R	0,00			EP	0,00
		CP	0,00	PC	0,00	I	0,00	ECP	0,00	EC	0,00
		CS	0,00	TP	0,00	FPV	0,00			TR	0,00
Titolo 1	<b>Spese correnti</b>	RS	0,00	PR	0,00	R	0,00			EP	0,00
		CP	0,00	PC	0,00	I	0,00	ECP	0,00	EC	0,00
		CS	0,00	TP	0,00	FPV	0,00			TR	0,00
Titolo 4	<b>Rimborso Prestiti</b>	RS	0,00	PR	0,00	R	0,00			EP	0,00
		CP	0,00	PC	0,00	I	0,00	ECP	0,00	EC	0,00
		CS	0,00	TP	0,00	FPV	0,00			TR	0,00
<b>Totale programma</b>	<b>1 Servizi per lo sviluppo del mercato del lavoro</b>	RS	0,00	PR	0,00	R	0,00			EP	0,00
		CP	0,00	PC	0,00	I	0,00	ECP	0,00	EC	0,00
		CS	0,00	TP	0,00	FPV	0,00			TR	0,00
<b>15 - 2</b>	<b>Programma 2 Formazione professionale</b>										
Titolo 1	<b>Spese correnti</b>	RS	0,00	PR	0,00	R	0,00			EP	0,00
		CP	0,00	PC	0,00	I	0,00	ECP	0,00	EC	0,00

**CONTO DEL BILANCIO - GESTIONE DELLE SPESE ANNO 2019**  
UTILIZZO DI CONTRIBUTI E TRASFERIMENTI DA PARTE DI ORGANISMI COMUNITARI E INTERNAZIONALI

MISSIONE, PROGRAMMA, TITOLO	DENOMINAZIONE	Residui passivi al 1/1/2019 (RS)		Pagamenti in c/residui (PR)		Riaccertamento residui (R)		Residui passivi da esercizi precedenti (EP=RS-PR+R)			
		Previsioni definitive di competenza (CP)		Pagamenti in c/competenza (PC)		Impegni (I)		Residui passivi da esercizio di competenza (EC=I-PC)			
		Previsioni definitive di cassa (CS)		Totale pagamenti (TP=PR+PC)		Fondo pluriennale vincolato (FPV)		Totale residui passivi da riportare (TR=EP+EC)			
		CS	0,00	TP	0,00	FPV	0,00		TR	0,00	
Titolo 4	<b>Rimborso Prestiti</b>	RS	0,00	PR	0,00	R	0,00		EP	0,00	
		CP	0,00	PC	0,00	I	0,00	ECP	0,00	EC	0,00
		CS	0,00	TP	0,00	FPV	0,00		TR	0,00	
Titolo 2	<b>Spese in conto capitale</b>	RS	0,00	PR	0,00	R	0,00		EP	0,00	
		CP	0,00	PC	0,00	I	0,00	ECP	0,00	EC	0,00
		CS	0,00	TP	0,00	FPV	0,00		TR	0,00	
Titolo 3	<b>Spese per incremento attività finanziarie</b>	RS	0,00	PR	0,00	R	0,00		EP	0,00	
		CP	0,00	PC	0,00	I	0,00	ECP	0,00	EC	0,00
		CS	0,00	TP	0,00	FPV	0,00		TR	0,00	
<b>Totale programma 2</b>	<b>Formazione professionale</b>	RS	0,00	PR	0,00	R	0,00		EP	0,00	
		CP	0,00	PC	0,00	I	0,00	ECP	0,00	EC	0,00
		CS	0,00	TP	0,00	FPV	0,00		TR	0,00	
<b>15 - 3</b>	<b>Programma 3</b>	<b>Sostegno all'occupazione</b>									
Titolo 2	<b>Spese in conto capitale</b>	RS	0,00	PR	0,00	R	0,00		EP	0,00	
		CP	0,00	PC	0,00	I	0,00	ECP	0,00	EC	0,00
		CS	0,00	TP	0,00	FPV	0,00		TR	0,00	
Titolo 1	<b>Spese correnti</b>	RS	0,00	PR	0,00	R	0,00		EP	0,00	
		CP	0,00	PC	0,00	I	0,00	ECP	0,00	EC	0,00
		CS	0,00	TP	0,00	FPV	0,00		TR	0,00	
Titolo 3	<b>Spese per incremento attività finanziarie</b>	RS	0,00	PR	0,00	R	0,00		EP	0,00	
		CP	0,00	PC	0,00	I	0,00	ECP	0,00	EC	0,00
		CS	0,00	TP	0,00	FPV	0,00		TR	0,00	
Titolo 4	<b>Rimborso Prestiti</b>	RS	0,00	PR	0,00	R	0,00		EP	0,00	
		CP	0,00	PC	0,00	I	0,00	ECP	0,00	EC	0,00
		CS	0,00	TP	0,00	FPV	0,00		TR	0,00	
<b>Totale programma 3</b>	<b>Sostegno all'occupazione</b>	RS	0,00	PR	0,00	R	0,00		EP	0,00	
		CP	0,00	PC	0,00	I	0,00	ECP	0,00	EC	0,00
		CS	0,00	TP	0,00	FPV	0,00		TR	0,00	

**CONTO DEL BILANCIO - GESTIONE DELLE SPESE ANNO 2019**  
UTILIZZO DI CONTRIBUTI E TRASFERIMENTI DA PARTE DI ORGANISMI COMUNITARI E INTERNAZIONALI

MISSIONE, PROGRAMMA, TITOLO	DENOMINAZIONE	Residui passivi al 1/1/2019 (RS)		Pagamenti in c/residui (PR)		Riaccertamento residui (R)				Residui passivi da esercizi precedenti (EP=RS-PR+R)	
		Previsioni definitive di competenza (CP)		Pagamenti in c/competenza (PC)		Impegni (I)		Economie di competenza (ECP=CP-I-FPV)		Residui passivi da esercizio di competenza (EC=I-PC)	
		Previsioni definitive di cassa (CS)		Totale pagamenti (TP=PR+PC)		Fondo pluriennale vincolato (FPV)				Totale residui passivi da riportare (TR=EP+EC)	
<b>TOTALE MISSIONE 15</b>	<b>Politiche per il lavoro e la formazione professionale</b>	RS	0,00	PR	0,00	R	0,00			EP	0,00
		CP	0,00	PC	0,00	I	0,00	ECP	0,00	EC	0,00
		CS	0,00	TP	0,00	FPV	0,00			TR	0,00
<b>MISSIONE 16</b>	<b>Agricoltura, politiche agroalimentari e pesca</b>										
<b>16 - 1</b>	<b>Programma 1 Sviluppo del settore agricolo e del sistema agroalimentare</b>										
Titolo 1	<b>Spese correnti</b>	RS	0,00	PR	0,00	R	0,00			EP	0,00
		CP	0,00	PC	0,00	I	0,00	ECP	0,00	EC	0,00
		CS	0,00	TP	0,00	FPV	0,00			TR	0,00
Titolo 3	<b>Spese per incremento attività finanziarie</b>	RS	0,00	PR	0,00	R	0,00			EP	0,00
		CP	0,00	PC	0,00	I	0,00	ECP	0,00	EC	0,00
		CS	0,00	TP	0,00	FPV	0,00			TR	0,00
Titolo 2	<b>Spese in conto capitale</b>	RS	0,00	PR	0,00	R	0,00			EP	0,00
		CP	0,00	PC	0,00	I	0,00	ECP	0,00	EC	0,00
		CS	0,00	TP	0,00	FPV	0,00			TR	0,00
Titolo 4	<b>Rimborso Prestiti</b>	RS	0,00	PR	0,00	R	0,00			EP	0,00
		CP	0,00	PC	0,00	I	0,00	ECP	0,00	EC	0,00
		CS	0,00	TP	0,00	FPV	0,00			TR	0,00
<b>Totale programma 1</b>	<b>Sviluppo del settore agricolo e del sistema agroalimentare</b>	RS	0,00	PR	0,00	R	0,00			EP	0,00
		CP	0,00	PC	0,00	I	0,00	ECP	0,00	EC	0,00
		CS	0,00	TP	0,00	FPV	0,00			TR	0,00
<b>16 - 2</b>	<b>Programma 2 Caccia e pesca</b>										
Titolo 2	<b>Spese in conto capitale</b>	RS	0,00	PR	0,00	R	0,00			EP	0,00
		CP	0,00	PC	0,00	I	0,00	ECP	0,00	EC	0,00
		CS	0,00	TP	0,00	FPV	0,00			TR	0,00
Titolo 1	<b>Spese correnti</b>	RS	0,00	PR	0,00	R	0,00			EP	0,00
		CP	0,00	PC	0,00	I	0,00	ECP	0,00	EC	0,00
		CS	0,00	TP	0,00	FPV	0,00			TR	0,00
Titolo 3	<b>Spese per incremento attività finanziarie</b>	RS	0,00	PR	0,00	R	0,00			EP	0,00
		CP	0,00	PC	0,00	I	0,00	ECP	0,00	EC	0,00

**CONTO DEL BILANCIO - GESTIONE DELLE SPESE ANNO 2019**  
UTILIZZO DI CONTRIBUTI E TRASFERIMENTI DA PARTE DI ORGANISMI COMUNITARI E INTERNAZIONALI

MISSIONE, PROGRAMMA, TITOLO	DENOMINAZIONE	Residui passivi al 1/1/2019 (RS)		Pagamenti in c/residui (PR)		Riaccertamento residui (R)		Residui passivi da esercizi precedenti (EP=RS-PR+R)	
		Previsioni definitive di competenza (CP)		Pagamenti in c/competenza (PC)		Impegni (I)		Residui passivi da esercizio di competenza (EC=I-PC)	
		Previsioni definitive di cassa (CS)		Totale pagamenti (TP=PR+PC)		Fondo pluriennale vincolato (FPV)		Totale residui passivi da riportare (TR=EP+EC)	
		CS	0,00	TP	0,00	FPV	0,00	TR	0,00
Titolo 4	<b>Rimborso Prestiti</b>	RS	0,00	PR	0,00	R	0,00	EP	0,00
		CP	0,00	PC	0,00	I	0,00	EC	0,00
		CS	0,00	TP	0,00	FPV	0,00	TR	0,00
<b>Totale programma</b>	<b>2 Caccia e pesca</b>	RS	0,00	PR	0,00	R	0,00	EP	0,00
		CP	0,00	PC	0,00	I	0,00	EC	0,00
		CS	0,00	TP	0,00	FPV	0,00	TR	0,00
<b>TOTALE MISSIONE 16</b>	<b>Agricoltura, politiche agroalimentari e pesca</b>	RS	0,00	PR	0,00	R	0,00	EP	0,00
		CP	0,00	PC	0,00	I	0,00	EC	0,00
		CS	0,00	TP	0,00	FPV	0,00	TR	0,00
<b>MISSIONE 17</b>	<b>Energia e diversificazione delle fonti energetiche</b>								
<b>17 - 1</b>	<b>Programma 1 Fonti energetiche</b>								
Titolo 4	<b>Rimborso Prestiti</b>	RS	0,00	PR	0,00	R	0,00	EP	0,00
		CP	0,00	PC	0,00	I	0,00	EC	0,00
		CS	0,00	TP	0,00	FPV	0,00	TR	0,00
Titolo 3	<b>Spese per incremento attività finanziarie</b>	RS	0,00	PR	0,00	R	0,00	EP	0,00
		CP	0,00	PC	0,00	I	0,00	EC	0,00
		CS	0,00	TP	0,00	FPV	0,00	TR	0,00
Titolo 1	<b>Spese correnti</b>	RS	0,00	PR	0,00	R	0,00	EP	0,00
		CP	0,00	PC	0,00	I	0,00	EC	0,00
		CS	0,00	TP	0,00	FPV	0,00	TR	0,00
Titolo 2	<b>Spese in conto capitale</b>	RS	0,00	PR	0,00	R	0,00	EP	0,00
		CP	0,00	PC	0,00	I	0,00	EC	0,00
		CS	0,00	TP	0,00	FPV	0,00	TR	0,00
<b>Totale programma</b>	<b>1 Fonti energetiche</b>	RS	0,00	PR	0,00	R	0,00	EP	0,00
		CP	0,00	PC	0,00	I	0,00	EC	0,00
		CS	0,00	TP	0,00	FPV	0,00	TR	0,00
<b>TOTALE MISSIONE 17</b>	<b>Energia e diversificazione delle fonti energetiche</b>	RS	0,00	PR	0,00	R	0,00	EP	0,00
		CP	0,00	PC	0,00	I	0,00	EC	0,00

**CONTO DEL BILANCIO - GESTIONE DELLE SPESE ANNO 2019**  
UTILIZZO DI CONTRIBUTI E TRASFERIMENTI DA PARTE DI ORGANISMI COMUNITARI E INTERNAZIONALI

MISSIONE, PROGRAMMA, TITOLO	DENOMINAZIONE	Residui passivi al 1/1/2019 (RS)		Pagamenti in c/residui (PR)		Riaccertamento residui (R)		Residui passivi da esercizi precedenti (EP=RS-PR+R)		
		Previsioni definitive di competenza (CP)		Pagamenti in c/competenza (PC)		Impegni (I)		Residui passivi da esercizio di competenza (EC=I-PC)		
		Previsioni definitive di cassa (CS)		Totale pagamenti (TP=PR+PC)		Fondo pluriennale vincolato (FPV)		Totale residui passivi da riportare (TR=EP+EC)		
		CS	0,00	TP	0,00	FPV	0,00	TR	0,00	
<b>MISSIONE 18 Relazioni con le altre autonomie territoriali e locali</b>										
<b>18 - 1</b>	<b>Programma 1</b>	<b>Relazioni finanziarie con le altre autonomie territoriali</b>								
Titolo 2	<i>Spese in conto capitale</i>	RS	0,00	PR	0,00	R	0,00	EP	0,00	
		CP	0,00	PC	0,00	I	0,00	ECP	0,00	
		CS	0,00	TP	0,00	FPV	0,00	TR	0,00	
Titolo 1	<i>Spese correnti</i>	RS	0,00	PR	0,00	R	0,00	EP	0,00	
		CP	0,00	PC	0,00	I	0,00	ECP	0,00	
		CS	0,00	TP	0,00	FPV	0,00	TR	0,00	
Titolo 3	<i>Spese per incremento attività finanziarie</i>	RS	0,00	PR	0,00	R	0,00	EP	0,00	
		CP	0,00	PC	0,00	I	0,00	ECP	0,00	
		CS	0,00	TP	0,00	FPV	0,00	TR	0,00	
Titolo 4	<i>Rimborso Prestiti</i>	RS	0,00	PR	0,00	R	0,00	EP	0,00	
		CP	0,00	PC	0,00	I	0,00	ECP	0,00	
		CS	0,00	TP	0,00	FPV	0,00	TR	0,00	
<b>Totale programma 1</b>	<b>Relazioni finanziarie con le altre autonomie territoriali</b>	RS	0,00	PR	0,00	R	0,00	EP	0,00	
		CP	0,00	PC	0,00	I	0,00	ECP	0,00	
		CS	0,00	TP	0,00	FPV	0,00	TR	0,00	
<b>TOTALE MISSIONE 18</b>	<b>Relazioni con le altre autonomie territoriali e locali</b>	RS	0,00	PR	0,00	R	0,00	EP	0,00	
		CP	0,00	PC	0,00	I	0,00	ECP	0,00	
		CS	0,00	TP	0,00	FPV	0,00	TR	0,00	
<b>MISSIONE 19 Relazioni internazionali</b>										
<b>19 - 1</b>	<b>Programma 1</b>	<b>Relazioni internazionali e Cooperazione allo sviluppo</b>								
Titolo 1	<i>Spese correnti</i>	RS	0,00	PR	0,00	R	0,00	EP	0,00	
		CP	0,00	PC	0,00	I	0,00	ECP	0,00	
		CS	0,00	TP	0,00	FPV	0,00	TR	0,00	
Titolo 2	<i>Spese in conto capitale</i>	RS	0,00	PR	0,00	R	0,00	EP	0,00	
		CP	0,00	PC	0,00	I	0,00	ECP	0,00	
		CS	0,00	TP	0,00	FPV	0,00	TR	0,00	

**CONTO DEL BILANCIO - GESTIONE DELLE SPESE ANNO 2019**  
UTILIZZO DI CONTRIBUTI E TRASFERIMENTI DA PARTE DI ORGANISMI COMUNITARI E INTERNAZIONALI

MISSIONE, PROGRAMMA, TITOLO	DENOMINAZIONE	Residui passivi al 1/1/2019 (RS)		Pagamenti in c/residui (PR)		Riaccertamento residui (R)				Residui passivi da esercizi precedenti (EP=RS-PR+R)	
		Previsioni definitive di competenza (CP)		Pagamenti in c/competenza (PC)		Impegni (I)		Economie di competenza (ECP=CP-I-FPV)		Residui passivi da esercizio di competenza (EC=I-PC)	
		Previsioni definitive di cassa (CS)		Totale pagamenti (TP=PR+PC)		Fondo pluriennale vincolato (FPV)				Totale residui passivi da riportare (TR=EP+EC)	
Titolo 3	<b>Spese per incremento attività finanziarie</b>	RS	0,00	PR	0,00	R	0,00			EP	0,00
		CP	0,00	PC	0,00	I	0,00	ECP	0,00	EC	0,00
		CS	0,00	TP	0,00	FPV	0,00			TR	0,00
Titolo 4	<b>Rimborso Prestiti</b>	RS	0,00	PR	0,00	R	0,00			EP	0,00
		CP	0,00	PC	0,00	I	0,00	ECP	0,00	EC	0,00
		CS	0,00	TP	0,00	FPV	0,00			TR	0,00
<b>Totale programma 1</b>	<b>Relazioni internazionali e Cooperazione allo sviluppo</b>	RS	0,00	PR	0,00	R	0,00			EP	0,00
		CP	0,00	PC	0,00	I	0,00	ECP	0,00	EC	0,00
		CS	0,00	TP	0,00	FPV	0,00			TR	0,00
<b>TOTALE MISSIONE 19</b>	<b>Relazioni internazionali</b>	RS	0,00	PR	0,00	R	0,00			EP	0,00
		CP	0,00	PC	0,00	I	0,00	ECP	0,00	EC	0,00
		CS	0,00	TP	0,00	FPV	0,00			TR	0,00
<b>MISSIONE 20 Fondi e accantonamenti</b>											
<b>20 - 1</b>	<b>Programma 1</b>	<b>Fondo di riserva</b>									
Titolo 1	<b>Spese correnti</b>	RS	0,00	PR	0,00	R	0,00			EP	0,00
		CP	0,00	PC	0,00	I	0,00	ECP	0,00	EC	0,00
		CS	0,00	TP	0,00	FPV	0,00			TR	0,00
Titolo 2	<b>Spese in conto capitale</b>	RS	0,00	PR	0,00	R	0,00			EP	0,00
		CP	0,00	PC	0,00	I	0,00	ECP	0,00	EC	0,00
		CS	0,00	TP	0,00	FPV	0,00			TR	0,00
<b>Totale programma 1</b>	<b>Fondo di riserva</b>	RS	0,00	PR	0,00	R	0,00			EP	0,00
		CP	0,00	PC	0,00	I	0,00	ECP	0,00	EC	0,00
		CS	0,00	TP	0,00	FPV	0,00			TR	0,00
<b>20 - 2</b>	<b>Programma 2</b>	<b>Fondo crediti di dubbia esigibilità</b>									
Titolo 1	<b>Spese correnti</b>	RS	0,00	PR	0,00	R	0,00			EP	0,00
		CP	0,00	PC	0,00	I	0,00	ECP	0,00	EC	0,00
		CS	0,00	TP	0,00	FPV	0,00			TR	0,00
Titolo 2	<b>Spese in conto capitale</b>	RS	0,00	PR	0,00	R	0,00			EP	0,00
		CP	0,00	PC	0,00	I	0,00	ECP	0,00	EC	0,00
		CS	0,00	TP	0,00	FPV	0,00			TR	0,00

**CONTO DEL BILANCIO - GESTIONE DELLE SPESE ANNO 2019**  
UTILIZZO DI CONTRIBUTI E TRASFERIMENTI DA PARTE DI ORGANISMI COMUNITARI E INTERNAZIONALI

MISSIONE, PROGRAMMA, TITOLO	DENOMINAZIONE	Residui passivi al 1/1/2019 (RS)		Pagamenti in c/residui (PR)		Riaccertamento residui (R)		Residui passivi da esercizi precedenti (EP=RS-PR+R)			
		Previsioni definitive di competenza (CP)		Pagamenti in c/competenza (PC)		Impegni (I)		Economie di competenza (ECP=CP-I-FPV)		Residui passivi da esercizio di competenza (EC=I-PC)	
		Previsioni definitive di cassa (CS)		Totale pagamenti (TP=PR+PC)		Fondo pluriennale vincolato (FPV)				Totale residui passivi da riportare (TR=EP+EC)	
<b>Totale programma</b>	<b>2 Fondo crediti di dubbia esigibilità</b>	RS	0,00	PR	0,00	R	0,00	EP	0,00		
		CP	0,00	PC	0,00	I	0,00	ECP	0,00		
		CS	0,00	TP	0,00	FPV	0,00		0,00		
<b>20 - 3</b>	<b>Programma 3 Altri fondi</b>										
	<b>Titolo 4 Rimborso Prestiti</b>	RS	0,00	PR	0,00	R	0,00	EP	0,00		
		CP	0,00	PC	0,00	I	0,00	ECP	0,00		
		CS	0,00	TP	0,00	FPV	0,00		0,00		
	<b>Titolo 1 Spese correnti</b>	RS	0,00	PR	0,00	R	0,00	EP	0,00		
		CP	0,00	PC	0,00	I	0,00	ECP	0,00		
		CS	0,00	TP	0,00	FPV	0,00		0,00		
	<b>Titolo 2 Spese in conto capitale</b>	RS	0,00	PR	0,00	R	0,00	EP	0,00		
		CP	0,00	PC	0,00	I	0,00	ECP	0,00		
		CS	0,00	TP	0,00	FPV	0,00		0,00		
<b>Totale programma</b>	<b>3 Altri fondi</b>	RS	0,00	PR	0,00	R	0,00	EP	0,00		
		CP	0,00	PC	0,00	I	0,00	ECP	0,00		
		CS	0,00	TP	0,00	FPV	0,00		0,00		
<b>TOTALE MISSIONE 20</b>	<b>Fondi e accantonamenti</b>	RS	0,00	PR	0,00	R	0,00	EP	0,00		
		CP	0,00	PC	0,00	I	0,00	ECP	0,00		
		CS	0,00	TP	0,00	FPV	0,00		0,00		
<b>MISSIONE 50</b>	<b>Debito pubblico</b>										
<b>50 - 1</b>	<b>Programma 1 Quota interessi ammortamento mutui e prestiti obbligazionari</b>										
	<b>Titolo 1 Spese correnti</b>	RS	0,00	PR	0,00	R	0,00	EP	0,00		
		CP	0,00	PC	0,00	I	0,00	ECP	0,00		
		CS	0,00	TP	0,00	FPV	0,00		0,00		
<b>Totale programma</b>	<b>1 Quota interessi ammortamento mutui e prestiti obbligazionari</b>	RS	0,00	PR	0,00	R	0,00	EP	0,00		
		CP	0,00	PC	0,00	I	0,00	ECP	0,00		
		CS	0,00	TP	0,00	FPV	0,00		0,00		
<b>50 - 2</b>	<b>Programma 2 Quota capitale ammortamento mutui e prestiti obbligazionari</b>										
	<b>Titolo 4 Rimborso Prestiti</b>	RS	0,00	PR	0,00	R	0,00	EP	0,00		



**CONTO DEL BILANCIO - GESTIONE DELLE SPESE ANNO 2019**  
UTILIZZO DI CONTRIBUTI E TRASFERIMENTI DA PARTE DI ORGANISMI COMUNITARI E INTERNAZIONALI

MISSIONE, PROGRAMMA, TITOLO	DENOMINAZIONE	Residui passivi al 1/1/2019 (RS)		Pagamenti in c/residui (PR)		Riaccertamento residui (R)				Residui passivi da esercizi precedenti (EP=RS-PR+R)	
		Previsioni definitive di competenza (CP)		Pagamenti in c/competenza (PC)		Impegni (I)		Economie di competenza (ECP=CP-I-FPV)		Residui passivi da esercizio di competenza (EC=I-PC)	
		Previsioni definitive di cassa (CS)		Totale pagamenti (TP=PR+PC)		Fondo pluriennale vincolato (FPV)				Totale residui passivi da riportare (TR=EP+EC)	
		CP	0,00	PC	0,00	I	0,00	ECP	0,00	EC	0,00
		CS	0,00	TP	0,00	FPV	0,00			TR	0,00
<b>Totale programma</b>	<b>2 Quota capitale ammortamento mutui e prestiti obbligazionari</b>	RS	0,00	PR	0,00	R	0,00			EP	0,00
		CP	0,00	PC	0,00	I	0,00	ECP	0,00	EC	0,00
		CS	0,00	TP	0,00	FPV	0,00			TR	0,00
<b>TOTALE MISSIONE 50</b>	<b>Debito pubblico</b>	RS	0,00	PR	0,00	R	0,00			EP	0,00
		CP	0,00	PC	0,00	I	0,00	ECP	0,00	EC	0,00
		CS	0,00	TP	0,00	FPV	0,00			TR	0,00
<b>MISSIONE 60 Anticipazioni finanziarie</b>											
<b>60 - 1</b>	<b>Programma 1 Restituzione anticipazione di tesoreria</b>										
	<b>Titolo 5 Chiusura Anticipazioni ricevute da istituto tesoriere/cassiere</b>	RS	0,00	PR	0,00	R	0,00			EP	0,00
		CP	0,00	PC	0,00	I	0,00	ECP	0,00	EC	0,00
		CS	0,00	TP	0,00	FPV	0,00			TR	0,00
	<b>Titolo 1 Spese correnti</b>	RS	0,00	PR	0,00	R	0,00			EP	0,00
		CP	0,00	PC	0,00	I	0,00	ECP	0,00	EC	0,00
		CS	0,00	TP	0,00	FPV	0,00			TR	0,00
<b>Totale programma</b>	<b>1 Restituzione anticipazione di tesoreria</b>	RS	0,00	PR	0,00	R	0,00			EP	0,00
		CP	0,00	PC	0,00	I	0,00	ECP	0,00	EC	0,00
		CS	0,00	TP	0,00	FPV	0,00			TR	0,00
<b>TOTALE MISSIONE 60</b>	<b>Anticipazioni finanziarie</b>	RS	0,00	PR	0,00	R	0,00			EP	0,00
		CP	0,00	PC	0,00	I	0,00	ECP	0,00	EC	0,00
		CS	0,00	TP	0,00	FPV	0,00			TR	0,00
<b>MISSIONE 99 Servizi per conto terzi</b>											
<b>99 - 1</b>	<b>Programma 1 Servizi per conto terzi e Partite di giro</b>										
	<b>Titolo 7 Uscite per conto terzi e partite di giro</b>	RS	0,00	PR	0,00	R	0,00			EP	0,00
		CP	0,00	PC	0,00	I	0,00	ECP	0,00	EC	0,00
		CS	0,00	TP	0,00	FPV	0,00			TR	0,00
<b>Totale programma</b>	<b>1 Servizi per conto terzi e Partite di giro</b>	RS	0,00	PR	0,00	R	0,00			EP	0,00
		CP	0,00	PC	0,00	I	0,00	ECP	0,00	EC	0,00
		CS	0,00	TP	0,00	FPV	0,00			TR	0,00

**CONTO DEL BILANCIO - GESTIONE DELLE SPESE ANNO 2019**  
UTILIZZO DI CONTRIBUTI E TRASFERIMENTI DA PARTE DI ORGANISMI COMUNITARI E INTERNAZIONALI

MISSIONE, PROGRAMMA, TITOLO	DENOMINAZIONE	Residui passivi al 1/1/2019 (RS)		Pagamenti in c/residui (PR)		Riaccertamento residui (R)		Residui passivi da esercizi precedenti (EP=RS-PR+R)		
		Previsioni definitive di competenza (CP)		Pagamenti in c/competenza (PC)		Impegni (I)		Economie di competenza (ECP=CP-I-FPV)		Residui passivi da esercizio di competenza (EC=I-PC)
		Previsioni definitive di cassa (CS)		Totale pagamenti (TP=PR+PC)		Fondo pluriennale vincolato (FPV)		Totale residui passivi da riportare (TR=EP+EC)		
<b>TOTALE MISSIONE 99</b>	<i>Servizi per conto terzi</i>	RS	0,00	PR	0,00	R	0,00	EP	0,00	
		CP	0,00	PC	0,00	I	0,00	ECP	0,00	
		CS	0,00	TP	0,00	FPV	0,00		0,00	
								0,00		
<b>TOTALE DELLE MISSIONI</b>		RS	5.850.808,51	PR	3.156.082,62	R	-1.969.706,06	EP	725.019,83	
		CP	10.104.990,29	PC	1.559.904,99	I	6.183.517,10	ECP	4.623.612,11	
		CS	13.948.985,96	TP	4.715.987,61	FPV	1.760.389,30		5.348.631,94	
								2.161.083,89		

\* Indicare solo le missioni e i programmi finanziati da contributi e trasferimenti da Organismi comunitari e internazionali.

- 1) Indicare l'ammontare complessivo derivante dal riaccertamento dei residui ( l'importo dei debiti definitivamente cancellati dalle scritture). Non riguarda il riaccertamento di impegni di competenza dell'esercizio cui si riferisce il rendiconto. In sede di riaccertamento dei residui non può essere effettuata una rettifica in aumento dei residui passivi se non nei casi espressamente consentiti (Principio contabile applicato della contabilità finanziaria 9.1 di cui all'Allegato n. 4-2). Le rettifiche in aumento sono indicate con il segno "+", le rettifiche in riduzione sono indicate con il segno "-".
- 2) Indicare gli impegni imputati contabilmente all'esercizio cui il rendiconto si riferisce al netto dei debiti che, in occasione del riaccertamento ordinario dei residui effettuato ai sensi dell'articolo 3, comma 4, risultassero non esigibili e reimputati agli esercizi in cui le obbligazioni risultano esigibili.
- 3) Indicare l'importo corrispondente agli impegni imputati agli esercizi successivi finanziati con il fondo pluriennale vincolato



All.k)

Servizio Programmazione e Rendicontazione

## **RENDICONTO GESTIONE 2019**

# **FUNZIONI DELEGATE DELLA REGIONE**

CONTO DEL BILANCIO - GESTIONE DELLE SPESE ANNO 2019  
FUNZIONI DELEGATE DALLE REGIONI

MISSIONE, PROGRAMMA, TITOLO	DENOMINAZIONE	Residui passivi al 1/1/2019 (RS)		Pagamenti in c/residui (PR)		Riaccertamento residui (R)		Residui passivi da esercizi precedenti (EP=RS-PR+R)	
		Previsioni definitive di competenza (CP)		Pagamenti in c/competenza (PC)		Impegni (I)		Economie di competenza (ECP=CP-I-FPV)	
		Previsioni definitive di cassa (CS)		Totale pagamenti (TP=PR+PC)		Fondo pluriennale vincolato (FPV)		Totale residui passivi da riportare (TR=EP+EC)	
<b>MISSIONE 1</b>	<b>Servizi istituzionali, generali e di gestione</b>								
<b>1 - 1 Programma 1</b>	<b>Organi istituzionali</b>								
Titolo 1	<b>Spese correnti</b>	RS	0,00	PR	0,00	R	0,00	EP	0,00
		CP	0,00	PC	0,00	I	0,00	ECP	0,00
		CS	0,00	TP	0,00	FPV	0,00	TR	0,00
Titolo 4	<b>Rimborso Prestiti</b>	RS	0,00	PR	0,00	R	0,00	EP	0,00
		CP	0,00	PC	0,00	I	0,00	ECP	0,00
		CS	0,00	TP	0,00	FPV	0,00	TR	0,00
Titolo 2	<b>Spese in conto capitale</b>	RS	0,00	PR	0,00	R	0,00	EP	0,00
		CP	0,00	PC	0,00	I	0,00	ECP	0,00
		CS	0,00	TP	0,00	FPV	0,00	TR	0,00
Titolo 3	<b>Spese per incremento attività finanziarie</b>	RS	0,00	PR	0,00	R	0,00	EP	0,00
		CP	0,00	PC	0,00	I	0,00	ECP	0,00
		CS	0,00	TP	0,00	FPV	0,00	TR	0,00
<b>Totale programma 1</b>	<b>Organi istituzionali</b>	RS	0,00	PR	0,00	R	0,00	EP	0,00
		CP	0,00	PC	0,00	I	0,00	ECP	0,00
		CS	0,00	TP	0,00	FPV	0,00	TR	0,00
<b>1 - 2 Programma 2</b>	<b>Segreteria generale</b>								
Titolo 2	<b>Spese in conto capitale</b>	RS	0,00	PR	0,00	R	0,00	EP	0,00
		CP	0,00	PC	0,00	I	0,00	ECP	0,00
		CS	0,00	TP	0,00	FPV	0,00	TR	0,00
Titolo 3	<b>Spese per incremento attività finanziarie</b>	RS	0,00	PR	0,00	R	0,00	EP	0,00
		CP	0,00	PC	0,00	I	0,00	ECP	0,00
		CS	0,00	TP	0,00	FPV	0,00	TR	0,00
Titolo 1	<b>Spese correnti</b>	RS	0,00	PR	0,00	R	0,00	EP	0,00
		CP	0,00	PC	0,00	I	0,00	ECP	0,00
		CS	0,00	TP	0,00	FPV	0,00	TR	0,00
Titolo 4	<b>Rimborso Prestiti</b>	RS	0,00	PR	0,00	R	0,00	EP	0,00
		CP	0,00	PC	0,00	I	0,00	ECP	0,00
		CS	0,00	TP	0,00	FPV	0,00	TR	0,00

CONTO DEL BILANCIO - GESTIONE DELLE SPESE ANNO 2019  
FUNZIONI DELEGATE DALLE REGIONI

MISSIONE, PROGRAMMA, TITOLO	DENOMINAZIONE	Residui passivi al 1/1/2019 (RS)		Pagamenti in c/residui (PR)		Riaccertamento residui (R)		Residui passivi da esercizi precedenti (EP=RS-PR+R)	
		Previsioni definitive di competenza (CP)		Pagamenti in c/competenza (PC)		Impegni (I)		Residui passivi da esercizio di competenza (EC=I-PC)	
		Previsioni definitive di cassa (CS)		Totale pagamenti (TP=PR+PC)		Fondo pluriennale vincolato (FPV)		Totale residui passivi da riportare (TR=EP+EC)	
<b>Totale programma</b>	<b>2 Segreteria generale</b>	RS	0,00	PR	0,00	R	0,00	EP	0,00
		CP	0,00	PC	0,00	I	0,00	ECP	0,00
		CS	0,00	TP	0,00	FPV	0,00	TR	0,00
<b>1 - 3 Programma</b>	<b>3 Gestione economica, finanziaria, programmazione, provveditorato</b>								
Titolo 1	<b>Spese correnti</b>	RS	0,00	PR	0,00	R	0,00	EP	0,00
		CP	0,00	PC	0,00	I	0,00	ECP	0,00
		CS	0,00	TP	0,00	FPV	0,00	TR	0,00
Titolo 4	<b>Rimborso Prestiti</b>	RS	0,00	PR	0,00	R	0,00	EP	0,00
		CP	0,00	PC	0,00	I	0,00	ECP	0,00
		CS	0,00	TP	0,00	FPV	0,00	TR	0,00
Titolo 2	<b>Spese in conto capitale</b>	RS	0,00	PR	0,00	R	0,00	EP	0,00
		CP	0,00	PC	0,00	I	0,00	ECP	0,00
		CS	0,00	TP	0,00	FPV	0,00	TR	0,00
Titolo 3	<b>Spese per incremento attività finanziarie</b>	RS	0,00	PR	0,00	R	0,00	EP	0,00
		CP	0,00	PC	0,00	I	0,00	ECP	0,00
		CS	0,00	TP	0,00	FPV	0,00	TR	0,00
<b>Totale programma</b>	<b>3 Gestione economica, finanziaria, programmazione, provveditorato</b>	RS	0,00	PR	0,00	R	0,00	EP	0,00
		CP	0,00	PC	0,00	I	0,00	ECP	0,00
		CS	0,00	TP	0,00	FPV	0,00	TR	0,00
<b>1 - 4 Programma</b>	<b>4 Gestione delle entrate tributarie e servizi fiscali</b>								
Titolo 2	<b>Spese in conto capitale</b>	RS	0,00	PR	0,00	R	0,00	EP	0,00
		CP	0,00	PC	0,00	I	0,00	ECP	0,00
		CS	0,00	TP	0,00	FPV	0,00	TR	0,00
Titolo 1	<b>Spese correnti</b>	RS	0,00	PR	0,00	R	0,00	EP	0,00
		CP	0,00	PC	0,00	I	0,00	ECP	0,00
		CS	0,00	TP	0,00	FPV	0,00	TR	0,00
Titolo 3	<b>Spese per incremento attività finanziarie</b>	RS	0,00	PR	0,00	R	0,00	EP	0,00
		CP	0,00	PC	0,00	I	0,00	ECP	0,00
		CS	0,00	TP	0,00	FPV	0,00	TR	0,00

CONTO DEL BILANCIO - GESTIONE DELLE SPESE ANNO 2019  
FUNZIONI DELEGATE DALLE REGIONI

MISSIONE, PROGRAMMA, TITOLO	DENOMINAZIONE	Residui passivi al 1/1/2019 (RS)		Pagamenti in c/residui (PR)		Riaccertamento residui (R)				Residui passivi da esercizi precedenti (EP=RS-PR+R)	
		Previsioni definitive di competenza (CP)		Pagamenti in c/competenza (PC)		Impegni (I)		Economie di competenza (ECP=CP-I-FPV)		Residui passivi da esercizio di competenza (EC=I-PC)	
		Previsioni definitive di cassa (CS)		Totale pagamenti (TP=PR+PC)		Fondo pluriennale vincolato (FPV)				Totale residui passivi da riportare (TR=EP+EC)	
Titolo 4	<b>Rimborso Prestiti</b>	RS	0,00	PR	0,00	R	0,00			EP	0,00
		CP	0,00	PC	0,00	I	0,00	ECP	0,00	EC	0,00
		CS	0,00	TP	0,00	FPV	0,00			TR	0,00
<b>Totale programma</b>	<b>4 Gestione delle entrate tributarie e servizi fiscali</b>	RS	0,00	PR	0,00	R	0,00			EP	0,00
		CP	0,00	PC	0,00	I	0,00	ECP	0,00	EC	0,00
		CS	0,00	TP	0,00	FPV	0,00			TR	0,00
<b>1 - 5</b>	<b>Programma 5 Gestione dei beni demaniali e patrimoniali</b>										
Titolo 3	<b>Spese per incremento attività finanziarie</b>	RS	0,00	PR	0,00	R	0,00			EP	0,00
		CP	0,00	PC	0,00	I	0,00	ECP	0,00	EC	0,00
		CS	0,00	TP	0,00	FPV	0,00			TR	0,00
Titolo 1	<b>Spese correnti</b>	RS	0,00	PR	0,00	R	0,00			EP	0,00
		CP	0,00	PC	0,00	I	0,00	ECP	0,00	EC	0,00
		CS	0,00	TP	0,00	FPV	0,00			TR	0,00
Titolo 2	<b>Spese in conto capitale</b>	RS	0,00	PR	0,00	R	0,00			EP	0,00
		CP	0,00	PC	0,00	I	0,00	ECP	0,00	EC	0,00
		CS	0,00	TP	0,00	FPV	0,00			TR	0,00
Titolo 4	<b>Rimborso Prestiti</b>	RS	0,00	PR	0,00	R	0,00			EP	0,00
		CP	0,00	PC	0,00	I	0,00	ECP	0,00	EC	0,00
		CS	0,00	TP	0,00	FPV	0,00			TR	0,00
<b>Totale programma</b>	<b>5 Gestione dei beni demaniali e patrimoniali</b>	RS	0,00	PR	0,00	R	0,00			EP	0,00
		CP	0,00	PC	0,00	I	0,00	ECP	0,00	EC	0,00
		CS	0,00	TP	0,00	FPV	0,00			TR	0,00
<b>1 - 6</b>	<b>Programma 6 Ufficio tecnico</b>										
Titolo 3	<b>Spese per incremento attività finanziarie</b>	RS	0,00	PR	0,00	R	0,00			EP	0,00
		CP	0,00	PC	0,00	I	0,00	ECP	0,00	EC	0,00
		CS	0,00	TP	0,00	FPV	0,00			TR	0,00
Titolo 2	<b>Spese in conto capitale</b>	RS	0,00	PR	0,00	R	0,00			EP	0,00
		CP	0,00	PC	0,00	I	0,00	ECP	0,00	EC	0,00
		CS	0,00	TP	0,00	FPV	0,00			TR	0,00

CONTO DEL BILANCIO - GESTIONE DELLE SPESE ANNO 2019  
FUNZIONI DELEGATE DALLE REGIONI

MISSIONE, PROGRAMMA, TITOLO	DENOMINAZIONE	Residui passivi al 1/1/2019 (RS)		Pagamenti in c/residui (PR)		Riaccertamento residui (R)				Residui passivi da esercizi precedenti (EP=RS-PR+R)	
		Previsioni definitive di competenza (CP)		Pagamenti in c/competenza (PC)		Impegni (I)		Economie di competenza (ECP=CP-I-FPV)		Residui passivi da esercizio di competenza (EC=I-PC)	
		Previsioni definitive di cassa (CS)		Totale pagamenti (TP=PR+PC)		Fondo pluriennale vincolato (FPV)				Totale residui passivi da riportare (TR=EP+EC)	
Titolo 4	<b>Rimborso Prestiti</b>	RS	0,00	PR	0,00	R	0,00			EP	0,00
		CP	0,00	PC	0,00	I	0,00	ECP	0,00	EC	0,00
		CS	0,00	TP	0,00	FPV	0,00			TR	0,00
Titolo 1	<b>Spese correnti</b>	RS	0,00	PR	0,00	R	0,00			EP	0,00
		CP	0,00	PC	0,00	I	0,00	ECP	0,00	EC	0,00
		CS	0,00	TP	0,00	FPV	0,00			TR	0,00
<b>Totale programma</b>	<b>6 Ufficio tecnico</b>	RS	0,00	PR	0,00	R	0,00			EP	0,00
		CP	0,00	PC	0,00	I	0,00	ECP	0,00	EC	0,00
		CS	0,00	TP	0,00	FPV	0,00			TR	0,00
<b>1 - 7</b>	<b>Programma 7 Elezioni e consultazioni popolari - Anagrafe e stato civile</b>										
Titolo 1	<b>Spese correnti</b>	RS	0,00	PR	0,00	R	0,00			EP	0,00
		CP	0,00	PC	0,00	I	0,00	ECP	0,00	EC	0,00
		CS	0,00	TP	0,00	FPV	0,00			TR	0,00
Titolo 3	<b>Spese per incremento attività finanziarie</b>	RS	0,00	PR	0,00	R	0,00			EP	0,00
		CP	0,00	PC	0,00	I	0,00	ECP	0,00	EC	0,00
		CS	0,00	TP	0,00	FPV	0,00			TR	0,00
Titolo 2	<b>Spese in conto capitale</b>	RS	0,00	PR	0,00	R	0,00			EP	0,00
		CP	0,00	PC	0,00	I	0,00	ECP	0,00	EC	0,00
		CS	0,00	TP	0,00	FPV	0,00			TR	0,00
Titolo 4	<b>Rimborso Prestiti</b>	RS	0,00	PR	0,00	R	0,00			EP	0,00
		CP	0,00	PC	0,00	I	0,00	ECP	0,00	EC	0,00
		CS	0,00	TP	0,00	FPV	0,00			TR	0,00
<b>Totale programma</b>	<b>7 Elezioni e consultazioni popolari - Anagrafe e stato civile</b>	RS	0,00	PR	0,00	R	0,00			EP	0,00
		CP	0,00	PC	0,00	I	0,00	ECP	0,00	EC	0,00
		CS	0,00	TP	0,00	FPV	0,00			TR	0,00
<b>1 - 8</b>	<b>Programma 8 Statistica e sistemi informativi</b>										
Titolo 1	<b>Spese correnti</b>	RS	0,00	PR	0,00	R	0,00			EP	0,00
		CP	0,00	PC	0,00	I	0,00	ECP	0,00	EC	0,00
		CS	0,00	TP	0,00	FPV	0,00			TR	0,00

CONTO DEL BILANCIO - GESTIONE DELLE SPESE ANNO 2019  
FUNZIONI DELEGATE DALLE REGIONI

MISSIONE, PROGRAMMA, TITOLO	DENOMINAZIONE	Residui passivi al 1/1/2019 (RS)		Pagamenti in c/residui (PR)		Riaccertamento residui (R)		Residui passivi da esercizi precedenti (EP=RS-PR+R)	
		Previsioni definitive di competenza (CP)		Pagamenti in c/competenza (PC)		Impegni (I)		Economie di competenza (ECP=CP-I-FPV)	
		Previsioni definitive di cassa (CS)		Totale pagamenti (TP=PR+PC)		Fondo pluriennale vincolato (FPV)		Totale residui passivi da riportare (TR=EP+EC)	
Titolo 3	<b>Spese per incremento attività finanziarie</b>	RS	0,00	PR	0,00	R	0,00	EP	0,00
		CP	0,00	PC	0,00	I	0,00	ECP	0,00
		CS	0,00	TP	0,00	FPV	0,00	TR	0,00
Titolo 4	<b>Rimborso Prestiti</b>	RS	0,00	PR	0,00	R	0,00	EP	0,00
		CP	0,00	PC	0,00	I	0,00	ECP	0,00
		CS	0,00	TP	0,00	FPV	0,00	TR	0,00
Titolo 2	<b>Spese in conto capitale</b>	RS	0,00	PR	0,00	R	0,00	EP	0,00
		CP	0,00	PC	0,00	I	0,00	ECP	0,00
		CS	0,00	TP	0,00	FPV	0,00	TR	0,00
<b>Totale programma 8</b>	<b>Statistica e sistemi informativi</b>	RS	0,00	PR	0,00	R	0,00	EP	0,00
		CP	0,00	PC	0,00	I	0,00	ECP	0,00
		CS	0,00	TP	0,00	FPV	0,00	TR	0,00
<b>1 - 9 Programma 9</b>	<b>Assistenza tecnico-amministrativa agli enti locali</b>								
Titolo 4	<b>Rimborso Prestiti</b>	RS	0,00	PR	0,00	R	0,00	EP	0,00
		CP	0,00	PC	0,00	I	0,00	ECP	0,00
		CS	0,00	TP	0,00	FPV	0,00	TR	0,00
Titolo 1	<b>Spese correnti</b>	RS	0,00	PR	0,00	R	0,00	EP	0,00
		CP	0,00	PC	0,00	I	0,00	ECP	0,00
		CS	0,00	TP	0,00	FPV	0,00	TR	0,00
Titolo 3	<b>Spese per incremento attività finanziarie</b>	RS	0,00	PR	0,00	R	0,00	EP	0,00
		CP	0,00	PC	0,00	I	0,00	ECP	0,00
		CS	0,00	TP	0,00	FPV	0,00	TR	0,00
Titolo 2	<b>Spese in conto capitale</b>	RS	0,00	PR	0,00	R	0,00	EP	0,00
		CP	0,00	PC	0,00	I	0,00	ECP	0,00
		CS	0,00	TP	0,00	FPV	0,00	TR	0,00
<b>Totale programma 9</b>	<b>Assistenza tecnico-amministrativa agli enti locali</b>	RS	0,00	PR	0,00	R	0,00	EP	0,00
		CP	0,00	PC	0,00	I	0,00	ECP	0,00
		CS	0,00	TP	0,00	FPV	0,00	TR	0,00



CONTO DEL BILANCIO - GESTIONE DELLE SPESE ANNO 2019  
FUNZIONI DELEGATE DALLE REGIONI

MISSIONE, PROGRAMMA, TITOLO	DENOMINAZIONE	Residui passivi al 1/1/2019 (RS)		Pagamenti in c/residui (PR)		Riaccertamento residui (R)				Residui passivi da esercizi precedenti (EP=RS-PR+R)	
		Previsioni definitive di competenza (CP)		Pagamenti in c/competenza (PC)		Impegni (I)		Economie di competenza (ECP=CP-I-FPV)		Residui passivi da esercizio di competenza (EC=I-PC)	
		Previsioni definitive di cassa (CS)		Totale pagamenti (TP=PR+PC)		Fondo pluriennale vincolato (FPV)				Totale residui passivi da riportare (TR=EP+EC)	
<b>1 - 10</b>	<b>Programma 10</b>	<b>Risorse umane</b>									
Titolo 4	<i>Rimborso Prestiti</i>	RS	0,00	PR	0,00	R	0,00			EP	0,00
		CP	0,00	PC	0,00	I	0,00	ECP	0,00	EC	0,00
		CS	0,00	TP	0,00	FPV	0,00			TR	0,00
Titolo 1	<i>Spese correnti</i>	RS	0,00	PR	0,00	R	0,00			EP	0,00
		CP	0,00	PC	0,00	I	0,00	ECP	0,00	EC	0,00
		CS	0,00	TP	0,00	FPV	0,00			TR	0,00
Titolo 3	<i>Spese per incremento attività finanziarie</i>	RS	0,00	PR	0,00	R	0,00			EP	0,00
		CP	0,00	PC	0,00	I	0,00	ECP	0,00	EC	0,00
		CS	0,00	TP	0,00	FPV	0,00			TR	0,00
Titolo 2	<i>Spese in conto capitale</i>	RS	0,00	PR	0,00	R	0,00			EP	0,00
		CP	0,00	PC	0,00	I	0,00	ECP	0,00	EC	0,00
		CS	0,00	TP	0,00	FPV	0,00			TR	0,00
<b>Totale programma</b>	<b>10 Risorse umane</b>	RS	0,00	PR	0,00	R	0,00			EP	0,00
		CP	0,00	PC	0,00	I	0,00	ECP	0,00	EC	0,00
		CS	0,00	TP	0,00	FPV	0,00			TR	0,00
<b>1 - 11</b>	<b>Programma 11</b>	<b>Altri servizi generali</b>									
Titolo 3	<i>Spese per incremento attività finanziarie</i>	RS	0,00	PR	0,00	R	0,00			EP	0,00
		CP	0,00	PC	0,00	I	0,00	ECP	0,00	EC	0,00
		CS	0,00	TP	0,00	FPV	0,00			TR	0,00
Titolo 1	<i>Spese correnti</i>	RS	0,00	PR	0,00	R	0,00			EP	0,00
		CP	0,00	PC	0,00	I	0,00	ECP	0,00	EC	0,00
		CS	0,00	TP	0,00	FPV	0,00			TR	0,00
Titolo 2	<i>Spese in conto capitale</i>	RS	0,00	PR	0,00	R	0,00			EP	0,00
		CP	0,00	PC	0,00	I	0,00	ECP	0,00	EC	0,00
		CS	0,00	TP	0,00	FPV	0,00			TR	0,00
Titolo 4	<i>Rimborso Prestiti</i>	RS	0,00	PR	0,00	R	0,00			EP	0,00
		CP	0,00	PC	0,00	I	0,00	ECP	0,00	EC	0,00
		CS	0,00	TP	0,00	FPV	0,00			TR	0,00

CONTO DEL BILANCIO - GESTIONE DELLE SPESE ANNO 2019  
FUNZIONI DELEGATE DALLE REGIONI

MISSIONE, PROGRAMMA, TITOLO	DENOMINAZIONE	Residui passivi al 1/1/2019 (RS)		Pagamenti in c/residui (PR)		Riaccertamento residui (R)				Residui passivi da esercizi precedenti (EP=RS-PR+R)	
		Previsioni definitive di competenza (CP)		Pagamenti in c/competenza (PC)		Impegni (I)		Economie di competenza (ECP=CP-I-FPV)		Residui passivi da esercizio di competenza (EC=I-PC)	
		Previsioni definitive di cassa (CS)		Totale pagamenti (TP=PR+PC)		Fondo pluriennale vincolato (FPV)				Totale residui passivi da riportare (TR=EP+EC)	
<b>Totale programma</b>	<b>11 Altri servizi generali</b>	RS	0,00	PR	0,00	R	0,00			EP	0,00
		CP	0,00	PC	0,00	I	0,00	ECP	0,00	EC	0,00
		CS	0,00	TP	0,00	FPV	0,00			TR	0,00
<b>TOTALE MISSIONE 1</b>	<b>Servizi istituzionali, generali e di gestione</b>	RS	0,00	PR	0,00	R	0,00			EP	0,00
		CP	0,00	PC	0,00	I	0,00	ECP	0,00	EC	0,00
		CS	0,00	TP	0,00	FPV	0,00			TR	0,00
<b>MISSIONE</b>	<b>2 Giustizia</b>										
<b>2 - 1</b>	<b>Programma 1 Uffici giudiziari</b>										
Titolo 3	<b>Spese per incremento attività finanziarie</b>	RS	0,00	PR	0,00	R	0,00			EP	0,00
		CP	0,00	PC	0,00	I	0,00	ECP	0,00	EC	0,00
		CS	0,00	TP	0,00	FPV	0,00			TR	0,00
Titolo 2	<b>Spese in conto capitale</b>	RS	0,00	PR	0,00	R	0,00			EP	0,00
		CP	0,00	PC	0,00	I	0,00	ECP	0,00	EC	0,00
		CS	0,00	TP	0,00	FPV	0,00			TR	0,00
Titolo 4	<b>Rimborso Prestiti</b>	RS	0,00	PR	0,00	R	0,00			EP	0,00
		CP	0,00	PC	0,00	I	0,00	ECP	0,00	EC	0,00
		CS	0,00	TP	0,00	FPV	0,00			TR	0,00
Titolo 1	<b>Spese correnti</b>	RS	0,00	PR	0,00	R	0,00			EP	0,00
		CP	0,00	PC	0,00	I	0,00	ECP	0,00	EC	0,00
		CS	0,00	TP	0,00	FPV	0,00			TR	0,00
<b>Totale programma</b>	<b>1 Uffici giudiziari</b>	RS	0,00	PR	0,00	R	0,00			EP	0,00
		CP	0,00	PC	0,00	I	0,00	ECP	0,00	EC	0,00
		CS	0,00	TP	0,00	FPV	0,00			TR	0,00
<b>2 - 2</b>	<b>Programma 2 Casa circondariale e altri servizi</b>										
Titolo 1	<b>Spese correnti</b>	RS	0,00	PR	0,00	R	0,00			EP	0,00
		CP	0,00	PC	0,00	I	0,00	ECP	0,00	EC	0,00
		CS	0,00	TP	0,00	FPV	0,00			TR	0,00
Titolo 2	<b>Spese in conto capitale</b>	RS	0,00	PR	0,00	R	0,00			EP	0,00
		CP	0,00	PC	0,00	I	0,00	ECP	0,00	EC	0,00
		CS	0,00	TP	0,00	FPV	0,00			TR	0,00

CONTO DEL BILANCIO - GESTIONE DELLE SPESE ANNO 2019  
FUNZIONI DELEGATE DALLE REGIONI

MISSIONE, PROGRAMMA, TITOLO	DENOMINAZIONE	Residui passivi al 1/1/2019 (RS)		Pagamenti in c/residui (PR)		Riaccertamento residui (R)		Residui passivi da esercizi precedenti (EP=RS-PR+R)	
		Previsioni definitive di competenza (CP)		Pagamenti in c/competenza (PC)		Impegni (I)		Residui passivi da esercizio di competenza (EC=I-PC)	
		Previsioni definitive di cassa (CS)		Totale pagamenti (TP=PR+PC)		Fondo pluriennale vincolato (FPV)		Totale residui passivi da riportare (TR=EP+EC)	
Titolo 4	<b>Rimborso Prestiti</b>	RS	0,00	PR	0,00	R	0,00	EP	0,00
		CP	0,00	PC	0,00	I	0,00	EC	0,00
		CS	0,00	TP	0,00	FPV	0,00	TR	0,00
Titolo 3	<b>Spese per incremento attività finanziarie</b>	RS	0,00	PR	0,00	R	0,00	EP	0,00
		CP	0,00	PC	0,00	I	0,00	EC	0,00
		CS	0,00	TP	0,00	FPV	0,00	TR	0,00
<b>Totale programma</b>	<b>2 Casa circondariale e altri servizi</b>	RS	0,00	PR	0,00	R	0,00	EP	0,00
		CP	0,00	PC	0,00	I	0,00	EC	0,00
		CS	0,00	TP	0,00	FPV	0,00	TR	0,00
<b>TOTALE MISSIONE 2</b>	<b>Giustizia</b>	RS	0,00	PR	0,00	R	0,00	EP	0,00
		CP	0,00	PC	0,00	I	0,00	EC	0,00
		CS	0,00	TP	0,00	FPV	0,00	TR	0,00
<b>MISSIONE 3</b>	<b>Ordine pubblico e sicurezza</b>								
<b>3 - 1</b>	<b>Programma 1</b>								
	<b>Polizia locale e amministrativa</b>								
Titolo 2	<b>Spese in conto capitale</b>	RS	0,00	PR	0,00	R	0,00	EP	0,00
		CP	0,00	PC	0,00	I	0,00	EC	0,00
		CS	0,00	TP	0,00	FPV	0,00	TR	0,00
Titolo 4	<b>Rimborso Prestiti</b>	RS	0,00	PR	0,00	R	0,00	EP	0,00
		CP	0,00	PC	0,00	I	0,00	EC	0,00
		CS	0,00	TP	0,00	FPV	0,00	TR	0,00
Titolo 3	<b>Spese per incremento attività finanziarie</b>	RS	0,00	PR	0,00	R	0,00	EP	0,00
		CP	0,00	PC	0,00	I	0,00	EC	0,00
		CS	0,00	TP	0,00	FPV	0,00	TR	0,00
Titolo 1	<b>Spese correnti</b>	RS	0,00	PR	0,00	R	0,00	EP	0,00
		CP	0,00	PC	0,00	I	0,00	EC	0,00
		CS	0,00	TP	0,00	FPV	0,00	TR	0,00
<b>Totale programma</b>	<b>1 Polizia locale e amministrativa</b>	RS	0,00	PR	0,00	R	0,00	EP	0,00
		CP	0,00	PC	0,00	I	0,00	EC	0,00
		CS	0,00	TP	0,00	FPV	0,00	TR	0,00

CONTO DEL BILANCIO - GESTIONE DELLE SPESE ANNO 2019  
FUNZIONI DELEGATE DALLE REGIONI

MISSIONE, PROGRAMMA, TITOLO	DENOMINAZIONE	Residui passivi al 1/1/2019 (RS)		Pagamenti in c/residui (PR)		Riaccertamento residui (R)		Residui passivi da esercizi precedenti (EP=RS-PR+R)		
		Previsioni definitive di competenza (CP)		Pagamenti in c/competenza (PC)		Impegni (I)		Residui passivi da esercizio di competenza (EC=I-PC)		
		Previsioni definitive di cassa (CS)		Totale pagamenti (TP=PR+PC)		Fondo pluriennale vincolato (FPV)		Totale residui passivi da riportare (TR=EP+EC)		
<b>3 - 2</b>	<b>Programma 2</b>	<b>Sistema integrato di sicurezza urbana</b>								
Titolo 4	<i>Rimborso Prestiti</i>	RS	0,00	PR	0,00	R	0,00	EP	0,00	
		CP	0,00	PC	0,00	I	0,00	ECP	0,00	
		CS	0,00	TP	0,00	FPV	0,00	TR	0,00	
Titolo 2	<i>Spese in conto capitale</i>	RS	0,00	PR	0,00	R	0,00	EP	0,00	
		CP	0,00	PC	0,00	I	0,00	ECP	0,00	
		CS	0,00	TP	0,00	FPV	0,00	TR	0,00	
Titolo 1	<i>Spese correnti</i>	RS	0,00	PR	0,00	R	0,00	EP	0,00	
		CP	0,00	PC	0,00	I	0,00	ECP	0,00	
		CS	0,00	TP	0,00	FPV	0,00	TR	0,00	
Titolo 3	<i>Spese per incremento attività finanziarie</i>	RS	0,00	PR	0,00	R	0,00	EP	0,00	
		CP	0,00	PC	0,00	I	0,00	ECP	0,00	
		CS	0,00	TP	0,00	FPV	0,00	TR	0,00	
<b>Totale programma</b>	<b>2 Sistema integrato di sicurezza urbana</b>	RS	0,00	PR	0,00	R	0,00	EP	0,00	
		CP	0,00	PC	0,00	I	0,00	ECP	0,00	
		CS	0,00	TP	0,00	FPV	0,00	TR	0,00	
<b>TOTALE MISSIONE 3</b>	<b>Ordine pubblico e sicurezza</b>	RS	0,00	PR	0,00	R	0,00	EP	0,00	
		CP	0,00	PC	0,00	I	0,00	ECP	0,00	
		CS	0,00	TP	0,00	FPV	0,00	TR	0,00	
<b>MISSIONE 4</b>	<b>Istruzione e diritto allo studio</b>									
<b>4 - 1</b>	<b>Programma 1</b>	<b>Istruzione prescolastica</b>								
Titolo 4	<i>Rimborso Prestiti</i>	RS	0,00	PR	0,00	R	0,00	EP	0,00	
		CP	0,00	PC	0,00	I	0,00	ECP	0,00	
		CS	0,00	TP	0,00	FPV	0,00	TR	0,00	
Titolo 1	<i>Spese correnti</i>	RS	0,00	PR	0,00	R	0,00	EP	0,00	
		CP	0,00	PC	0,00	I	0,00	ECP	0,00	
		CS	0,00	TP	0,00	FPV	0,00	TR	0,00	
Titolo 2	<i>Spese in conto capitale</i>	RS	0,00	PR	0,00	R	0,00	EP	0,00	
		CP	0,00	PC	0,00	I	0,00	ECP	0,00	

CONTO DEL BILANCIO - GESTIONE DELLE SPESE ANNO 2019  
FUNZIONI DELEGATE DALLE REGIONI

MISSIONE, PROGRAMMA, TITOLO	DENOMINAZIONE	Residui passivi al 1/1/2019 (RS)		Pagamenti in c/residui (PR)		Riaccertamento residui (R)		Residui passivi da esercizi precedenti (EP=RS-PR+R)			
		Previsioni definitive di competenza (CP)		Pagamenti in c/competenza (PC)		Impegni (I)		Residui passivi da esercizio di competenza (EC=I-PC)			
		Previsioni definitive di cassa (CS)		Totale pagamenti (TP=PR+PC)		Fondo pluriennale vincolato (FPV)		Totale residui passivi da riportare (TR=EP+EC)			
		CS	0,00	TP	0,00	FPV	0,00	TR		0,00	
Titolo 3	<i>Spese per incremento attività finanziarie</i>	RS	0,00	PR	0,00	R	0,00		EP	0,00	
		CP	0,00	PC	0,00	I	0,00	ECP	0,00	EC	0,00
		CS	0,00	TP	0,00	FPV	0,00		TR	0,00	
<b>Totale programma</b>	<b>1 Istruzione prescolastica</b>	RS	0,00	PR	0,00	R	0,00		EP	0,00	
		CP	0,00	PC	0,00	I	0,00	ECP	0,00	EC	0,00
		CS	0,00	TP	0,00	FPV	0,00		TR	0,00	
<b>4 - 2</b>	<b>Programma 2 Altri ordini di istruzione</b>										
Titolo 4	<i>Rimborso Prestiti</i>	RS	0,00	PR	0,00	R	0,00		EP	0,00	
		CP	0,00	PC	0,00	I	0,00	ECP	0,00	EC	0,00
		CS	0,00	TP	0,00	FPV	0,00		TR	0,00	
Titolo 2	<i>Spese in conto capitale</i>	RS	0,00	PR	0,00	R	0,00		EP	0,00	
		CP	0,00	PC	0,00	I	0,00	ECP	0,00	EC	0,00
		CS	0,00	TP	0,00	FPV	0,00		TR	0,00	
Titolo 1	<i>Spese correnti</i>	RS	0,00	PR	0,00	R	0,00		EP	0,00	
		CP	0,00	PC	0,00	I	0,00	ECP	0,00	EC	0,00
		CS	0,00	TP	0,00	FPV	0,00		TR	0,00	
Titolo 3	<i>Spese per incremento attività finanziarie</i>	RS	0,00	PR	0,00	R	0,00		EP	0,00	
		CP	0,00	PC	0,00	I	0,00	ECP	0,00	EC	0,00
		CS	0,00	TP	0,00	FPV	0,00		TR	0,00	
<b>Totale programma</b>	<b>2 Altri ordini di istruzione</b>	RS	0,00	PR	0,00	R	0,00		EP	0,00	
		CP	0,00	PC	0,00	I	0,00	ECP	0,00	EC	0,00
		CS	0,00	TP	0,00	FPV	0,00		TR	0,00	
<b>4 - 4</b>	<b>Programma 4 Istruzione universitaria</b>										
Titolo 2	<i>Spese in conto capitale</i>	RS	0,00	PR	0,00	R	0,00		EP	0,00	
		CP	0,00	PC	0,00	I	0,00	ECP	0,00	EC	0,00
		CS	0,00	TP	0,00	FPV	0,00		TR	0,00	
Titolo 3	<i>Spese per incremento attività finanziarie</i>	RS	0,00	PR	0,00	R	0,00		EP	0,00	
		CP	0,00	PC	0,00	I	0,00	ECP	0,00	EC	0,00

CONTO DEL BILANCIO - GESTIONE DELLE SPESE ANNO 2019  
FUNZIONI DELEGATE DALLE REGIONI

MISSIONE, PROGRAMMA, TITOLO	DENOMINAZIONE	Residui passivi al 1/1/2019 (RS)		Pagamenti in c/residui (PR)		Riaccertamento residui (R)		Residui passivi da esercizi precedenti (EP=RS-PR+R)	
		Previsioni definitive di competenza (CP)		Pagamenti in c/competenza (PC)		Impegni (I)		Residui passivi da esercizio di competenza (EC=I-PC)	
		Previsioni definitive di cassa (CS)		Totale pagamenti (TP=PR+PC)		Fondo pluriennale vincolato (FPV)		Totale residui passivi da riportare (TR=EP+EC)	
		CS	0,00	TP	0,00	FPV	0,00	TR	0,00
Titolo 1	<b>Spese correnti</b>	RS	0,00	PR	0,00	R	0,00	EP	0,00
		CP	0,00	PC	0,00	I	0,00	EC	0,00
		CS	0,00	TP	0,00	FPV	0,00	TR	0,00
Titolo 4	<b>Rimborso Prestiti</b>	RS	0,00	PR	0,00	R	0,00	EP	0,00
		CP	0,00	PC	0,00	I	0,00	EC	0,00
		CS	0,00	TP	0,00	FPV	0,00	TR	0,00
<b>Totale programma 4 Istruzione universitaria</b>		RS	0,00	PR	0,00	R	0,00	EP	0,00
		CP	0,00	PC	0,00	I	0,00	EC	0,00
		CS	0,00	TP	0,00	FPV	0,00	TR	0,00
<b>4 - 5 Programma 5 Istruzione tecnica superiore</b>									
Titolo 2	<b>Spese in conto capitale</b>	RS	0,00	PR	0,00	R	0,00	EP	0,00
		CP	0,00	PC	0,00	I	0,00	EC	0,00
		CS	0,00	TP	0,00	FPV	0,00	TR	0,00
Titolo 1	<b>Spese correnti</b>	RS	0,00	PR	0,00	R	0,00	EP	0,00
		CP	0,00	PC	0,00	I	0,00	EC	0,00
		CS	0,00	TP	0,00	FPV	0,00	TR	0,00
Titolo 3	<b>Spese per incremento attività finanziarie</b>	RS	0,00	PR	0,00	R	0,00	EP	0,00
		CP	0,00	PC	0,00	I	0,00	EC	0,00
		CS	0,00	TP	0,00	FPV	0,00	TR	0,00
Titolo 4	<b>Rimborso Prestiti</b>	RS	0,00	PR	0,00	R	0,00	EP	0,00
		CP	0,00	PC	0,00	I	0,00	EC	0,00
		CS	0,00	TP	0,00	FPV	0,00	TR	0,00
<b>Totale programma 5 Istruzione tecnica superiore</b>		RS	0,00	PR	0,00	R	0,00	EP	0,00
		CP	0,00	PC	0,00	I	0,00	EC	0,00
		CS	0,00	TP	0,00	FPV	0,00	TR	0,00
<b>4 - 6 Programma 6 Servizi ausiliari all'istruzione</b>									
Titolo 2	<b>Spese in conto capitale</b>	RS	0,00	PR	0,00	R	0,00	EP	0,00
		CP	0,00	PC	0,00	I	0,00	EC	0,00

CONTO DEL BILANCIO - GESTIONE DELLE SPESE ANNO 2019  
FUNZIONI DELEGATE DALLE REGIONI

MISSIONE, PROGRAMMA, TITOLO	DENOMINAZIONE	Residui passivi al 1/1/2019 (RS)		Pagamenti in c/residui (PR)		Riaccertamento residui (R)		Residui passivi da esercizi precedenti (EP=RS-PR+R)	
		Previsioni definitive di competenza (CP)		Pagamenti in c/competenza (PC)		Impegni (I)		Residui passivi da esercizio di competenza (EC=I-PC)	
		Previsioni definitive di cassa (CS)		Totale pagamenti (TP=PR+PC)		Fondo pluriennale vincolato (FPV)		Totale residui passivi da riportare (TR=EP+EC)	
		CS	0,00	TP	0,00	FPV	0,00	TR	0,00
Titolo 3	<b>Spese per incremento attività finanziarie</b>	RS	0,00	PR	0,00	R	0,00	EP	0,00
		CP	0,00	PC	0,00	I	0,00	EC	0,00
		CS	0,00	TP	0,00	FPV	0,00	TR	0,00
Titolo 1	<b>Spese correnti</b>	RS	0,00	PR	0,00	R	0,00	EP	0,00
		CP	0,00	PC	0,00	I	0,00	EC	0,00
		CS	0,00	TP	0,00	FPV	0,00	TR	0,00
Titolo 4	<b>Rimborso Prestiti</b>	RS	0,00	PR	0,00	R	0,00	EP	0,00
		CP	0,00	PC	0,00	I	0,00	EC	0,00
		CS	0,00	TP	0,00	FPV	0,00	TR	0,00
<b>Totale programma 6 Servizi ausiliari all'istruzione</b>		RS	0,00	PR	0,00	R	0,00	EP	0,00
		CP	0,00	PC	0,00	I	0,00	EC	0,00
		CS	0,00	TP	0,00	FPV	0,00	TR	0,00
<b>4 - 7 Programma 7 Diritto allo studio</b>									
Titolo 3	<b>Spese per incremento attività finanziarie</b>	RS	0,00	PR	0,00	R	0,00	EP	0,00
		CP	0,00	PC	0,00	I	0,00	EC	0,00
		CS	0,00	TP	0,00	FPV	0,00	TR	0,00
Titolo 4	<b>Rimborso Prestiti</b>	RS	0,00	PR	0,00	R	0,00	EP	0,00
		CP	0,00	PC	0,00	I	0,00	EC	0,00
		CS	0,00	TP	0,00	FPV	0,00	TR	0,00
Titolo 1	<b>Spese correnti</b>	RS	1.841.936,00	PR	1.611.399,00	R	-215.537,00	EP	15.000,00
		CP	4.820.525,00	PC	2.012.155,56	I	4.582.775,00	EC	2.570.619,44
		CS	6.446.924,00	TP	3.623.554,56	FPV	0,00	TR	2.585.619,44
Titolo 2	<b>Spese in conto capitale</b>	RS	0,00	PR	0,00	R	0,00	EP	0,00
		CP	0,00	PC	0,00	I	0,00	EC	0,00
		CS	0,00	TP	0,00	FPV	0,00	TR	0,00
<b>Totale programma 7 Diritto allo studio</b>		RS	1.841.936,00	PR	1.611.399,00	R	-215.537,00	EP	15.000,00
		CP	4.820.525,00	PC	2.012.155,56	I	4.582.775,00	EC	2.570.619,44
		CS	6.446.924,00	TP	3.623.554,56	FPV	0,00	TR	2.585.619,44

CONTO DEL BILANCIO - GESTIONE DELLE SPESE ANNO 2019  
FUNZIONI DELEGATE DALLE REGIONI

MISSIONE, PROGRAMMA, TITOLO	DENOMINAZIONE	Residui passivi al 1/1/2019 (RS)		Pagamenti in c/residui (PR)		Riaccertamento residui (R)				Residui passivi da esercizi precedenti (EP=RS-PR+R)	
		Previsioni definitive di competenza (CP)		Pagamenti in c/competenza (PC)		Impegni (I)		Economie di competenza (ECP=CP-I-FPV)		Residui passivi da esercizio di competenza (EC=I-PC)	
		Previsioni definitive di cassa (CS)		Totale pagamenti (TP=PR+PC)		Fondo pluriennale vincolato (FPV)				Totale residui passivi da riportare (TR=EP+EC)	
<b>TOTALE MISSIONE 4</b>	<b>Istruzione e diritto allo studio</b>	RS	1.841.936,00	PR	1.611.399,00	R	-215.537,00			EP	15.000,00
		CP	4.820.525,00	PC	2.012.155,56	I	4.582.775,00	ECP	237.750,00	EC	2.570.619,44
		CS	6.446.924,00	TP	3.623.554,56	FPV	0,00			TR	2.585.619,44
<b>MISSIONE 5</b>	<b>Tutela e valorizzazione dei beni e attività culturali</b>										
<b>5 - 1</b>	<b>Programma 1</b>	<b>Valorizzazione dei beni di interesse storico</b>									
Titolo 3	<b>Spese per incremento attività finanziarie</b>	RS	0,00	PR	0,00	R	0,00			EP	0,00
		CP	0,00	PC	0,00	I	0,00	ECP	0,00	EC	0,00
		CS	0,00	TP	0,00	FPV	0,00			TR	0,00
Titolo 4	<b>Rimborso Prestiti</b>	RS	0,00	PR	0,00	R	0,00			EP	0,00
		CP	0,00	PC	0,00	I	0,00	ECP	0,00	EC	0,00
		CS	0,00	TP	0,00	FPV	0,00			TR	0,00
Titolo 1	<b>Spese correnti</b>	RS	0,00	PR	0,00	R	0,00			EP	0,00
		CP	0,00	PC	0,00	I	0,00	ECP	0,00	EC	0,00
		CS	0,00	TP	0,00	FPV	0,00			TR	0,00
Titolo 2	<b>Spese in conto capitale</b>	RS	0,00	PR	0,00	R	0,00			EP	0,00
		CP	0,00	PC	0,00	I	0,00	ECP	0,00	EC	0,00
		CS	0,00	TP	0,00	FPV	0,00			TR	0,00
<b>Totale programma 1</b>	<b>Valorizzazione dei beni di interesse storico</b>	RS	0,00	PR	0,00	R	0,00			EP	0,00
		CP	0,00	PC	0,00	I	0,00	ECP	0,00	EC	0,00
		CS	0,00	TP	0,00	FPV	0,00			TR	0,00
<b>5 - 2</b>	<b>Programma 2</b>	<b>Attività culturali e interventi diversi nel settore culturale</b>									
Titolo 2	<b>Spese in conto capitale</b>	RS	0,00	PR	0,00	R	0,00			EP	0,00
		CP	0,00	PC	0,00	I	0,00	ECP	0,00	EC	0,00
		CS	0,00	TP	0,00	FPV	0,00			TR	0,00
Titolo 1	<b>Spese correnti</b>	RS	0,00	PR	0,00	R	0,00			EP	0,00
		CP	0,00	PC	0,00	I	0,00	ECP	0,00	EC	0,00
		CS	0,00	TP	0,00	FPV	0,00			TR	0,00
Titolo 4	<b>Rimborso Prestiti</b>	RS	0,00	PR	0,00	R	0,00			EP	0,00
		CP	0,00	PC	0,00	I	0,00	ECP	0,00	EC	0,00



CONTO DEL BILANCIO - GESTIONE DELLE SPESE ANNO 2019  
FUNZIONI DELEGATE DALLE REGIONI

MISSIONE, PROGRAMMA, TITOLO	DENOMINAZIONE	Residui passivi al 1/1/2019 (RS)		Pagamenti in c/residui (PR)		Riaccertamento residui (R)		Residui passivi da esercizi precedenti (EP=RS-PR+R)			
		Previsioni definitive di competenza (CP)		Pagamenti in c/competenza (PC)		Impegni (I)		Residui passivi da esercizio di competenza (EC=I-PC)			
		Previsioni definitive di cassa (CS)		Totale pagamenti (TP=PR+PC)		Fondo pluriennale vincolato (FPV)		Totale residui passivi da riportare (TR=EP+EC)			
		CS	0,00	TP	0,00	FPV	0,00	TR		0,00	
Titolo 3	<i>Spese per incremento attività finanziarie</i>	RS	0,00	PR	0,00	R	0,00		EP	0,00	
		CP	0,00	PC	0,00	I	0,00	ECP	0,00	EC	0,00
		CS	0,00	TP	0,00	FPV	0,00		TR	0,00	
<b>Totale programma 2</b>	<i>Attività culturali e interventi diversi nel settore culturale</i>	RS	0,00	PR	0,00	R	0,00		EP	0,00	
		CP	0,00	PC	0,00	I	0,00	ECP	0,00	EC	0,00
		CS	0,00	TP	0,00	FPV	0,00		TR	0,00	
<b>TOTALE MISSIONE 5</b>	<i>Tutela e valorizzazione dei beni e attività culturali</i>	RS	0,00	PR	0,00	R	0,00		EP	0,00	
		CP	0,00	PC	0,00	I	0,00	ECP	0,00	EC	0,00
		CS	0,00	TP	0,00	FPV	0,00		TR	0,00	
<b>MISSIONE 6</b>	<i>Politiche giovanili, sport e tempo libero</i>										
<b>6 - 1</b>	<b>Programma 1</b>	<b>Sport e tempo libero</b>									
Titolo 2	<i>Spese in conto capitale</i>	RS	0,00	PR	0,00	R	0,00		EP	0,00	
		CP	0,00	PC	0,00	I	0,00	ECP	0,00	EC	0,00
		CS	0,00	TP	0,00	FPV	0,00		TR	0,00	
Titolo 1	<i>Spese correnti</i>	RS	0,00	PR	0,00	R	0,00		EP	0,00	
		CP	0,00	PC	0,00	I	0,00	ECP	0,00	EC	0,00
		CS	0,00	TP	0,00	FPV	0,00		TR	0,00	
Titolo 4	<i>Rimborso Prestiti</i>	RS	0,00	PR	0,00	R	0,00		EP	0,00	
		CP	0,00	PC	0,00	I	0,00	ECP	0,00	EC	0,00
		CS	0,00	TP	0,00	FPV	0,00		TR	0,00	
Titolo 3	<i>Spese per incremento attività finanziarie</i>	RS	0,00	PR	0,00	R	0,00		EP	0,00	
		CP	0,00	PC	0,00	I	0,00	ECP	0,00	EC	0,00
		CS	0,00	TP	0,00	FPV	0,00		TR	0,00	
<b>Totale programma 1</b>	<i>Sport e tempo libero</i>	RS	0,00	PR	0,00	R	0,00		EP	0,00	
		CP	0,00	PC	0,00	I	0,00	ECP	0,00	EC	0,00
		CS	0,00	TP	0,00	FPV	0,00		TR	0,00	
<b>6 - 2</b>	<b>Programma 2</b>	<b>Giovani</b>									
Titolo 3	<i>Spese per incremento attività finanziarie</i>	RS	0,00	PR	0,00	R	0,00		EP	0,00	

CONTO DEL BILANCIO - GESTIONE DELLE SPESE ANNO 2019  
FUNZIONI DELEGATE DALLE REGIONI

MISSIONE, PROGRAMMA, TITOLO	DENOMINAZIONE	Residui passivi al 1/1/2019 (RS)		Pagamenti in c/residui (PR)		Riaccertamento residui (R)		Residui passivi da esercizi precedenti (EP=RS-PR+R)			
		Previsioni definitive di competenza (CP)		Pagamenti in c/competenza (PC)		Impegni (I)		Economie di competenza (ECP=CP-I-FPV)			
		Previsioni definitive di cassa (CS)		Totale pagamenti (TP=PR+PC)		Fondo pluriennale vincolato (FPV)		Totale residui passivi da riportare (TR=EP+EC)			
		CP	0,00	PC	0,00	I	0,00	ECP	0,00	EC	0,00
		CS	0,00	TP	0,00	FPV	0,00			TR	0,00
Titolo 2	<b>Spese in conto capitale</b>	RS	0,00	PR	0,00	R	0,00			EP	0,00
		CP	0,00	PC	0,00	I	0,00	ECP	0,00	EC	0,00
		CS	0,00	TP	0,00	FPV	0,00			TR	0,00
Titolo 1	<b>Spese correnti</b>	RS	0,00	PR	0,00	R	0,00			EP	0,00
		CP	0,00	PC	0,00	I	0,00	ECP	0,00	EC	0,00
		CS	0,00	TP	0,00	FPV	0,00			TR	0,00
Titolo 4	<b>Rimborso Prestiti</b>	RS	0,00	PR	0,00	R	0,00			EP	0,00
		CP	0,00	PC	0,00	I	0,00	ECP	0,00	EC	0,00
		CS	0,00	TP	0,00	FPV	0,00			TR	0,00
<b>Totale programma 2</b>	<b>Giovani</b>	RS	0,00	PR	0,00	R	0,00			EP	0,00
		CP	0,00	PC	0,00	I	0,00	ECP	0,00	EC	0,00
		CS	0,00	TP	0,00	FPV	0,00			TR	0,00
<b>TOTALE MISSIONE 6</b>	<b>Politiche giovanili, sport e tempo libero</b>	RS	0,00	PR	0,00	R	0,00			EP	0,00
		CP	0,00	PC	0,00	I	0,00	ECP	0,00	EC	0,00
		CS	0,00	TP	0,00	FPV	0,00			TR	0,00
<b>MISSIONE 7</b>	<b>Turismo</b>										
<b>7 - 1</b>	<b>Programma 1</b>	<b>Sviluppo e la valorizzazione del turismo</b>									
Titolo 2	<b>Spese in conto capitale</b>	RS	0,00	PR	0,00	R	0,00			EP	0,00
		CP	0,00	PC	0,00	I	0,00	ECP	0,00	EC	0,00
		CS	0,00	TP	0,00	FPV	0,00			TR	0,00
Titolo 3	<b>Spese per incremento attività finanziarie</b>	RS	0,00	PR	0,00	R	0,00			EP	0,00
		CP	0,00	PC	0,00	I	0,00	ECP	0,00	EC	0,00
		CS	0,00	TP	0,00	FPV	0,00			TR	0,00
Titolo 4	<b>Rimborso Prestiti</b>	RS	0,00	PR	0,00	R	0,00			EP	0,00
		CP	0,00	PC	0,00	I	0,00	ECP	0,00	EC	0,00
		CS	0,00	TP	0,00	FPV	0,00			TR	0,00
Titolo 1	<b>Spese correnti</b>	RS	0,00	PR	0,00	R	0,00			EP	0,00

CONTO DEL BILANCIO - GESTIONE DELLE SPESE ANNO 2019  
FUNZIONI DELEGATE DALLE REGIONI

MISSIONE, PROGRAMMA, TITOLO	DENOMINAZIONE	Residui passivi al 1/1/2019 (RS)		Pagamenti in c/residui (PR)		Riaccertamento residui (R)		Residui passivi da esercizi precedenti (EP=RS-PR+R)			
		Previsioni definitive di competenza (CP)		Pagamenti in c/competenza (PC)		Impegni (I)		Residui passivi da esercizio di competenza (EC=I-PC)			
		Previsioni definitive di cassa (CS)		Totale pagamenti (TP=PR+PC)		Fondo pluriennale vincolato (FPV)		Totale residui passivi da riportare (TR=EP+EC)			
		CP	0,00	PC	0,00	I	0,00	ECP	0,00	EC	0,00
		CS	0,00	TP	0,00	FPV	0,00			TR	0,00
<b>Totale programma</b>	<b>1 Sviluppo e la valorizzazione del turismo</b>	RS	0,00	PR	0,00	R	0,00			EP	0,00
		CP	0,00	PC	0,00	I	0,00	ECP	0,00	EC	0,00
		CS	0,00	TP	0,00	FPV	0,00			TR	0,00
<b>TOTALE MISSIONE 7</b>	<b>Turismo</b>	RS	0,00	PR	0,00	R	0,00			EP	0,00
		CP	0,00	PC	0,00	I	0,00	ECP	0,00	EC	0,00
		CS	0,00	TP	0,00	FPV	0,00			TR	0,00
<b>MISSIONE 8</b>	<b>Assetto del territorio ed edilizia abitativa</b>										
<b>8 - 1</b>	<b>Programma 1 Urbanistica e assetto del territorio</b>										
Titolo 2	<b>Spese in conto capitale</b>	RS	0,00	PR	0,00	R	0,00			EP	0,00
		CP	0,00	PC	0,00	I	0,00	ECP	0,00	EC	0,00
		CS	0,00	TP	0,00	FPV	0,00			TR	0,00
Titolo 3	<b>Spese per incremento attività finanziarie</b>	RS	0,00	PR	0,00	R	0,00			EP	0,00
		CP	0,00	PC	0,00	I	0,00	ECP	0,00	EC	0,00
		CS	0,00	TP	0,00	FPV	0,00			TR	0,00
Titolo 1	<b>Spese correnti</b>	RS	0,00	PR	0,00	R	0,00			EP	0,00
		CP	0,00	PC	0,00	I	0,00	ECP	0,00	EC	0,00
		CS	0,00	TP	0,00	FPV	0,00			TR	0,00
Titolo 4	<b>Rimborso Prestiti</b>	RS	0,00	PR	0,00	R	0,00			EP	0,00
		CP	0,00	PC	0,00	I	0,00	ECP	0,00	EC	0,00
		CS	0,00	TP	0,00	FPV	0,00			TR	0,00
<b>Totale programma</b>	<b>1 Urbanistica e assetto del territorio</b>	RS	0,00	PR	0,00	R	0,00			EP	0,00
		CP	0,00	PC	0,00	I	0,00	ECP	0,00	EC	0,00
		CS	0,00	TP	0,00	FPV	0,00			TR	0,00
<b>8 - 2</b>	<b>Programma 2 Edilizia residenziale pubblica e locale e piani di edilizia economico-popolare</b>										
Titolo 4	<b>Rimborso Prestiti</b>	RS	0,00	PR	0,00	R	0,00			EP	0,00
		CP	0,00	PC	0,00	I	0,00	ECP	0,00	EC	0,00
		CS	0,00	TP	0,00	FPV	0,00			TR	0,00

CONTO DEL BILANCIO - GESTIONE DELLE SPESE ANNO 2019  
FUNZIONI DELEGATE DALLE REGIONI

MISSIONE, PROGRAMMA, TITOLO	DENOMINAZIONE	Residui passivi al 1/1/2019 (RS)		Pagamenti in c/residui (PR)		Riaccertamento residui (R)		Residui passivi da esercizi precedenti (EP=RS-PR+R)			
		Previsioni definitive di competenza (CP)		Pagamenti in c/competenza (PC)		Impegni (I)		Residui passivi da esercizio di competenza (EC=I-PC)			
		Previsioni definitive di cassa (CS)		Totale pagamenti (TP=PR+PC)		Fondo pluriennale vincolato (FPV)		Totale residui passivi da riportare (TR=EP+EC)			
Titolo 1	<b>Spese correnti</b>	RS	0,00	PR	0,00	R	0,00	ECP	0,00	EP	0,00
		CP	0,00	PC	0,00	I	0,00			EC	0,00
		CS	0,00	TP	0,00	FPV	0,00			TR	0,00
Titolo 3	<b>Spese per incremento attività finanziarie</b>	RS	0,00	PR	0,00	R	0,00	ECP	0,00	EP	0,00
		CP	0,00	PC	0,00	I	0,00			EC	0,00
		CS	0,00	TP	0,00	FPV	0,00			TR	0,00
Titolo 2	<b>Spese in conto capitale</b>	RS	0,00	PR	0,00	R	0,00	ECP	0,00	EP	0,00
		CP	0,00	PC	0,00	I	0,00			EC	0,00
		CS	0,00	TP	0,00	FPV	0,00			TR	0,00
<b>Totale programma 2</b>	<b>Edilizia residenziale pubblica e locale e piani di edilizia economico-popolare</b>	RS	0,00	PR	0,00	R	0,00	ECP	0,00	EP	0,00
		CP	0,00	PC	0,00	I	0,00			EC	0,00
		CS	0,00	TP	0,00	FPV	0,00			TR	0,00
<b>TOTALE MISSIONE 8</b>	<b>Assetto del territorio ed edilizia abitativa</b>	RS	0,00	PR	0,00	R	0,00	ECP	0,00	EP	0,00
		CP	0,00	PC	0,00	I	0,00			EC	0,00
		CS	0,00	TP	0,00	FPV	0,00			TR	0,00
<b>MISSIONE 9</b>	<b>Sviluppo sostenibile e tutela del territorio e dell'ambiente</b>										
<b>9 - 1</b>	<b>Programma 1 Difesa del suolo</b>										
Titolo 2	<b>Spese in conto capitale</b>	RS	0,00	PR	0,00	R	0,00	ECP	0,00	EP	0,00
		CP	0,00	PC	0,00	I	0,00			EC	0,00
		CS	0,00	TP	0,00	FPV	0,00			TR	0,00
Titolo 1	<b>Spese correnti</b>	RS	0,00	PR	0,00	R	0,00	ECP	0,00	EP	0,00
		CP	0,00	PC	0,00	I	0,00			EC	0,00
		CS	0,00	TP	0,00	FPV	0,00			TR	0,00
Titolo 3	<b>Spese per incremento attività finanziarie</b>	RS	0,00	PR	0,00	R	0,00	ECP	0,00	EP	0,00
		CP	0,00	PC	0,00	I	0,00			EC	0,00
		CS	0,00	TP	0,00	FPV	0,00			TR	0,00
Titolo 4	<b>Rimborso Prestiti</b>	RS	0,00	PR	0,00	R	0,00	ECP	0,00	EP	0,00
		CP	0,00	PC	0,00	I	0,00			EC	0,00
		CS	0,00	TP	0,00	FPV	0,00			TR	0,00
<b>Totale programma 1</b>	<b>Difesa del suolo</b>										

CONTO DEL BILANCIO - GESTIONE DELLE SPESE ANNO 2019  
FUNZIONI DELEGATE DALLE REGIONI

MISSIONE, PROGRAMMA, TITOLO	DENOMINAZIONE	Residui passivi al 1/1/2019 (RS)		Pagamenti in c/residui (PR)		Riaccertamento residui (R)				Residui passivi da esercizi precedenti (EP=RS-PR+R)	
		Previsioni definitive di competenza (CP)		Pagamenti in c/competenza (PC)		Impegni (I)		Economie di competenza (ECP=CP-I-FPV)		Residui passivi da esercizio di competenza (EC=I-PC)	
		Previsioni definitive di cassa (CS)		Totale pagamenti (TP=PR+PC)		Fondo pluriennale vincolato (FPV)				Totale residui passivi da riportare (TR=EP+EC)	
		RS	0,00	PR	0,00	R	0,00			EP	0,00
		CP	0,00	PC	0,00	I	0,00	ECP	0,00	EC	0,00
		CS	0,00	TP	0,00	FPV	0,00			TR	0,00
<b>9 - 2</b>	<b>Programma 2</b>	<b>Tutela, valorizzazione e recupero ambientale</b>									
Titolo 4	<i>Rimborso Prestiti</i>	RS	0,00	PR	0,00	R	0,00			EP	0,00
		CP	0,00	PC	0,00	I	0,00	ECP	0,00	EC	0,00
		CS	0,00	TP	0,00	FPV	0,00			TR	0,00
Titolo 1	<i>Spese correnti</i>	RS	0,00	PR	0,00	R	0,00			EP	0,00
		CP	0,00	PC	0,00	I	0,00	ECP	0,00	EC	0,00
		CS	0,00	TP	0,00	FPV	0,00			TR	0,00
Titolo 2	<i>Spese in conto capitale</i>	RS	0,00	PR	0,00	R	0,00			EP	0,00
		CP	0,00	PC	0,00	I	0,00	ECP	0,00	EC	0,00
		CS	0,00	TP	0,00	FPV	0,00			TR	0,00
Titolo 3	<i>Spese per incremento attività finanziarie</i>	RS	0,00	PR	0,00	R	0,00			EP	0,00
		CP	0,00	PC	0,00	I	0,00	ECP	0,00	EC	0,00
		CS	0,00	TP	0,00	FPV	0,00			TR	0,00
<b>Totale programma</b>	<b>2 Tutela, valorizzazione e recupero ambientale</b>	RS	0,00	PR	0,00	R	0,00			EP	0,00
		CP	0,00	PC	0,00	I	0,00	ECP	0,00	EC	0,00
		CS	0,00	TP	0,00	FPV	0,00			TR	0,00
<b>9 - 3</b>	<b>Programma 3</b>	<b>Rifiuti</b>									
Titolo 3	<i>Spese per incremento attività finanziarie</i>	RS	0,00	PR	0,00	R	0,00			EP	0,00
		CP	0,00	PC	0,00	I	0,00	ECP	0,00	EC	0,00
		CS	0,00	TP	0,00	FPV	0,00			TR	0,00
Titolo 2	<i>Spese in conto capitale</i>	RS	0,00	PR	0,00	R	0,00			EP	0,00
		CP	0,00	PC	0,00	I	0,00	ECP	0,00	EC	0,00
		CS	0,00	TP	0,00	FPV	0,00			TR	0,00
Titolo 4	<i>Rimborso Prestiti</i>	RS	0,00	PR	0,00	R	0,00			EP	0,00
		CP	0,00	PC	0,00	I	0,00	ECP	0,00	EC	0,00
		CS	0,00	TP	0,00	FPV	0,00			TR	0,00

CONTO DEL BILANCIO - GESTIONE DELLE SPESE ANNO 2019  
FUNZIONI DELEGATE DALLE REGIONI

MISSIONE, PROGRAMMA, TITOLO	DENOMINAZIONE	Residui passivi al 1/1/2019 (RS)		Pagamenti in c/residui (PR)		Riaccertamento residui (R)				Residui passivi da esercizi precedenti (EP=RS-PR+R)	
		Previsioni definitive di competenza (CP)		Pagamenti in c/competenza (PC)		Impegni (I)		Economie di competenza (ECP=CP-I-FPV)		Residui passivi da esercizio di competenza (EC=I-PC)	
		Previsioni definitive di cassa (CS)		Totale pagamenti (TP=PR+PC)		Fondo pluriennale vincolato (FPV)				Totale residui passivi da riportare (TR=EP+EC)	
Titolo 1	<b>Spese correnti</b>	RS	0,00	PR	0,00	R	0,00			EP	0,00
		CP	0,00	PC	0,00	I	0,00	ECP	0,00	EC	0,00
		CS	0,00	TP	0,00	FPV	0,00			TR	0,00
<b>Totale programma 3 Rifiuti</b>		RS	0,00	PR	0,00	R	0,00			EP	0,00
		CP	0,00	PC	0,00	I	0,00	ECP	0,00	EC	0,00
		CS	0,00	TP	0,00	FPV	0,00			TR	0,00
<b>9 - 4 Programma 4 Servizio idrico integrato</b>											
Titolo 1	<b>Spese correnti</b>	RS	0,00	PR	0,00	R	0,00			EP	0,00
		CP	0,00	PC	0,00	I	0,00	ECP	0,00	EC	0,00
		CS	0,00	TP	0,00	FPV	0,00			TR	0,00
Titolo 2	<b>Spese in conto capitale</b>	RS	0,00	PR	0,00	R	0,00			EP	0,00
		CP	0,00	PC	0,00	I	0,00	ECP	0,00	EC	0,00
		CS	0,00	TP	0,00	FPV	0,00			TR	0,00
Titolo 4	<b>Rimborso Prestiti</b>	RS	0,00	PR	0,00	R	0,00			EP	0,00
		CP	0,00	PC	0,00	I	0,00	ECP	0,00	EC	0,00
		CS	0,00	TP	0,00	FPV	0,00			TR	0,00
Titolo 3	<b>Spese per incremento attività finanziarie</b>	RS	0,00	PR	0,00	R	0,00			EP	0,00
		CP	0,00	PC	0,00	I	0,00	ECP	0,00	EC	0,00
		CS	0,00	TP	0,00	FPV	0,00			TR	0,00
<b>Totale programma 4 Servizio idrico integrato</b>		RS	0,00	PR	0,00	R	0,00			EP	0,00
		CP	0,00	PC	0,00	I	0,00	ECP	0,00	EC	0,00
		CS	0,00	TP	0,00	FPV	0,00			TR	0,00
<b>9 - 5 Programma 5 Aree protette, parchi naturali, protezione naturalistica e forestazione</b>											
Titolo 1	<b>Spese correnti</b>	RS	0,00	PR	0,00	R	0,00			EP	0,00
		CP	0,00	PC	0,00	I	0,00	ECP	0,00	EC	0,00
		CS	0,00	TP	0,00	FPV	0,00			TR	0,00
Titolo 3	<b>Spese per incremento attività finanziarie</b>	RS	0,00	PR	0,00	R	0,00			EP	0,00
		CP	0,00	PC	0,00	I	0,00	ECP	0,00	EC	0,00
		CS	0,00	TP	0,00	FPV	0,00			TR	0,00

CONTO DEL BILANCIO - GESTIONE DELLE SPESE ANNO 2019  
FUNZIONI DELEGATE DALLE REGIONI

MISSIONE, PROGRAMMA, TITOLO	DENOMINAZIONE	Residui passivi al 1/1/2019 (RS)		Pagamenti in c/residui (PR)		Riaccertamento residui (R)				Residui passivi da esercizi precedenti (EP=RS-PR+R)	
		Previsioni definitive di competenza (CP)		Pagamenti in c/competenza (PC)		Impegni (I)		Economie di competenza (ECP=CP-I-FPV)		Residui passivi da esercizio di competenza (EC=I-PC)	
		Previsioni definitive di cassa (CS)		Totale pagamenti (TP=PR+PC)		Fondo pluriennale vincolato (FPV)				Totale residui passivi da riportare (TR=EP+EC)	
Titolo 2	<b>Spese in conto capitale</b>	RS	0,00	PR	0,00	R	0,00			EP	0,00
		CP	0,00	PC	0,00	I	0,00	ECP	0,00	EC	0,00
		CS	0,00	TP	0,00	FPV	0,00			TR	0,00
Titolo 4	<b>Rimborso Prestiti</b>	RS	0,00	PR	0,00	R	0,00			EP	0,00
		CP	0,00	PC	0,00	I	0,00	ECP	0,00	EC	0,00
		CS	0,00	TP	0,00	FPV	0,00			TR	0,00
<b>Totale programma</b>	<b>5 Aree protette, parchi naturali, protezione naturalistica e forestazione</b>	RS	0,00	PR	0,00	R	0,00			EP	0,00
		CP	0,00	PC	0,00	I	0,00	ECP	0,00	EC	0,00
		CS	0,00	TP	0,00	FPV	0,00			TR	0,00
<b>9 - 6</b>	<b>Programma 6</b>	<b>Tutela e valorizzazione delle risorse idriche</b>									
Titolo 1	<b>Spese correnti</b>	RS	0,00	PR	0,00	R	0,00			EP	0,00
		CP	0,00	PC	0,00	I	0,00	ECP	0,00	EC	0,00
		CS	0,00	TP	0,00	FPV	0,00			TR	0,00
Titolo 4	<b>Rimborso Prestiti</b>	RS	0,00	PR	0,00	R	0,00			EP	0,00
		CP	0,00	PC	0,00	I	0,00	ECP	0,00	EC	0,00
		CS	0,00	TP	0,00	FPV	0,00			TR	0,00
Titolo 2	<b>Spese in conto capitale</b>	RS	0,00	PR	0,00	R	0,00			EP	0,00
		CP	0,00	PC	0,00	I	0,00	ECP	0,00	EC	0,00
		CS	0,00	TP	0,00	FPV	0,00			TR	0,00
Titolo 3	<b>Spese per incremento attività finanziarie</b>	RS	0,00	PR	0,00	R	0,00			EP	0,00
		CP	0,00	PC	0,00	I	0,00	ECP	0,00	EC	0,00
		CS	0,00	TP	0,00	FPV	0,00			TR	0,00
<b>Totale programma</b>	<b>6 Tutela e valorizzazione delle risorse idriche</b>	RS	0,00	PR	0,00	R	0,00			EP	0,00
		CP	0,00	PC	0,00	I	0,00	ECP	0,00	EC	0,00
		CS	0,00	TP	0,00	FPV	0,00			TR	0,00
<b>9 - 7</b>	<b>Programma 7</b>	<b>Sviluppo sostenibile territorio montano piccoli Comuni</b>									
Titolo 2	<b>Spese in conto capitale</b>	RS	0,00	PR	0,00	R	0,00			EP	0,00
		CP	0,00	PC	0,00	I	0,00	ECP	0,00	EC	0,00
		CS	0,00	TP	0,00	FPV	0,00			TR	0,00

CONTO DEL BILANCIO - GESTIONE DELLE SPESE ANNO 2019  
FUNZIONI DELEGATE DALLE REGIONI

MISSIONE, PROGRAMMA, TITOLO	DENOMINAZIONE	Residui passivi al 1/1/2019 (RS)		Pagamenti in c/residui (PR)		Riaccertamento residui (R)		Residui passivi da esercizi precedenti (EP=RS-PR+R)			
		Previsioni definitive di competenza (CP)		Pagamenti in c/competenza (PC)		Impegni (I)		Economie di competenza (ECP=CP-I-FPV)		Residui passivi da esercizio di competenza (EC=I-PC)	
		Previsioni definitive di cassa (CS)		Totale pagamenti (TP=PR+PC)		Fondo pluriennale vincolato (FPV)				Totale residui passivi da riportare (TR=EP+EC)	
Titolo 4	<b>Rimborso Prestiti</b>	RS	0,00	PR	0,00	R	0,00			EP	0,00
		CP	0,00	PC	0,00	I	0,00	ECP	0,00	EC	0,00
		CS	0,00	TP	0,00	FPV	0,00			TR	0,00
Titolo 3	<b>Spese per incremento attività finanziarie</b>	RS	0,00	PR	0,00	R	0,00			EP	0,00
		CP	0,00	PC	0,00	I	0,00	ECP	0,00	EC	0,00
		CS	0,00	TP	0,00	FPV	0,00			TR	0,00
Titolo 1	<b>Spese correnti</b>	RS	0,00	PR	0,00	R	0,00			EP	0,00
		CP	0,00	PC	0,00	I	0,00	ECP	0,00	EC	0,00
		CS	0,00	TP	0,00	FPV	0,00			TR	0,00
<b>Totale programma 7</b>	<b>Sviluppo sostenibile territorio montano piccoli Comuni</b>	RS	0,00	PR	0,00	R	0,00			EP	0,00
		CP	0,00	PC	0,00	I	0,00	ECP	0,00	EC	0,00
		CS	0,00	TP	0,00	FPV	0,00			TR	0,00
<b>9 - 8</b>	<b>Programma 8</b>	<b>Qualità dell'aria e riduzione dell'inquinamento</b>									
Titolo 3	<b>Spese per incremento attività finanziarie</b>	RS	0,00	PR	0,00	R	0,00			EP	0,00
		CP	0,00	PC	0,00	I	0,00	ECP	0,00	EC	0,00
		CS	0,00	TP	0,00	FPV	0,00			TR	0,00
Titolo 4	<b>Rimborso Prestiti</b>	RS	0,00	PR	0,00	R	0,00			EP	0,00
		CP	0,00	PC	0,00	I	0,00	ECP	0,00	EC	0,00
		CS	0,00	TP	0,00	FPV	0,00			TR	0,00
Titolo 2	<b>Spese in conto capitale</b>	RS	0,00	PR	0,00	R	0,00			EP	0,00
		CP	0,00	PC	0,00	I	0,00	ECP	0,00	EC	0,00
		CS	0,00	TP	0,00	FPV	0,00			TR	0,00
Titolo 1	<b>Spese correnti</b>	RS	0,00	PR	0,00	R	0,00			EP	0,00
		CP	0,00	PC	0,00	I	0,00	ECP	0,00	EC	0,00
		CS	0,00	TP	0,00	FPV	0,00			TR	0,00
<b>Totale programma 8</b>	<b>Qualità dell'aria e riduzione dell'inquinamento</b>	RS	0,00	PR	0,00	R	0,00			EP	0,00
		CP	0,00	PC	0,00	I	0,00	ECP	0,00	EC	0,00
		CS	0,00	TP	0,00	FPV	0,00			TR	0,00
<b>TOTALE MISSIONE 9</b>	<b>Sviluppo sostenibile e tutela del territorio e dell'ambiente</b>	RS	0,00	PR	0,00	R	0,00			EP	0,00



CONTO DEL BILANCIO - GESTIONE DELLE SPESE ANNO 2019

FUNZIONI DELEGATE DALLE REGIONI

MISSIONE, PROGRAMMA, TITOLO	DENOMINAZIONE	Residui passivi al 1/1/2019 (RS)		Pagamenti in c/residui (PR)		Riaccertamento residui (R)		Residui passivi da esercizi precedenti (EP=RS-PR+R)			
		Previsioni definitive di competenza (CP)		Pagamenti in c/competenza (PC)		Impegni (I)		Residui passivi da esercizio di competenza (EC=I-PC)			
		Previsioni definitive di cassa (CS)		Totale pagamenti (TP=PR+PC)		Fondo pluriennale vincolato (FPV)		Totale residui passivi da riportare (TR=EP+EC)			
		CP	0,00	PC	0,00	I	0,00	ECP	0,00	EC	0,00
		CS	0,00	TP	0,00	FPV	0,00			TR	0,00
<b>MISSIONE 10</b>	<b>Trasporti e diritto alla mobilità</b>										
<b>10 - 1</b>	<b>Programma 1</b>	<b>Trasporto ferroviario</b>									
	<b>Titolo 2</b>	<b>Spese in conto capitale</b>									
		RS	0,00	PR	0,00	R	0,00			EP	0,00
		CP	0,00	PC	0,00	I	0,00	ECP	0,00	EC	0,00
		CS	0,00	TP	0,00	FPV	0,00			TR	0,00
	<b>Titolo 1</b>	<b>Spese correnti</b>									
		RS	0,00	PR	0,00	R	0,00			EP	0,00
		CP	0,00	PC	0,00	I	0,00	ECP	0,00	EC	0,00
		CS	0,00	TP	0,00	FPV	0,00			TR	0,00
	<b>Titolo 3</b>	<b>Spese per incremento attività finanziarie</b>									
		RS	0,00	PR	0,00	R	0,00			EP	0,00
		CP	0,00	PC	0,00	I	0,00	ECP	0,00	EC	0,00
		CS	0,00	TP	0,00	FPV	0,00			TR	0,00
	<b>Titolo 4</b>	<b>Rimborso Prestiti</b>									
		RS	0,00	PR	0,00	R	0,00			EP	0,00
		CP	0,00	PC	0,00	I	0,00	ECP	0,00	EC	0,00
		CS	0,00	TP	0,00	FPV	0,00			TR	0,00
	<b>Totale programma 1</b>	<b>Trasporto ferroviario</b>									
		RS	0,00	PR	0,00	R	0,00			EP	0,00
		CP	0,00	PC	0,00	I	0,00	ECP	0,00	EC	0,00
		CS	0,00	TP	0,00	FPV	0,00			TR	0,00
<b>10 - 2</b>	<b>Programma 2</b>	<b>Trasporto pubblico locale</b>									
	<b>Titolo 2</b>	<b>Spese in conto capitale</b>									
		RS	0,00	PR	0,00	R	0,00			EP	0,00
		CP	0,00	PC	0,00	I	0,00	ECP	0,00	EC	0,00
		CS	0,00	TP	0,00	FPV	0,00			TR	0,00
	<b>Titolo 3</b>	<b>Spese per incremento attività finanziarie</b>									
		RS	0,00	PR	0,00	R	0,00			EP	0,00
		CP	0,00	PC	0,00	I	0,00	ECP	0,00	EC	0,00
		CS	0,00	TP	0,00	FPV	0,00			TR	0,00
	<b>Titolo 4</b>	<b>Rimborso Prestiti</b>									
		RS	0,00	PR	0,00	R	0,00			EP	0,00
		CP	0,00	PC	0,00	I	0,00	ECP	0,00	EC	0,00
		CS	0,00	TP	0,00	FPV	0,00			TR	0,00

CONTO DEL BILANCIO - GESTIONE DELLE SPESE ANNO 2019  
FUNZIONI DELEGATE DALLE REGIONI

MISSIONE, PROGRAMMA, TITOLO	DENOMINAZIONE	Residui passivi al 1/1/2019 (RS)		Pagamenti in c/residui (PR)		Riaccertamento residui (R)				Residui passivi da esercizi precedenti (EP=RS-PR+R)	
		Previsioni definitive di competenza (CP)		Pagamenti in c/competenza (PC)		Impegni (I)		Economie di competenza (ECP=CP-I-FPV)		Residui passivi da esercizio di competenza (EC=I-PC)	
		Previsioni definitive di cassa (CS)		Totale pagamenti (TP=PR+PC)		Fondo pluriennale vincolato (FPV)				Totale residui passivi da riportare (TR=EP+EC)	
Titolo 1	<b>Spese correnti</b>	RS	0,00	PR	0,00	R	0,00			EP	0,00
		CP	0,00	PC	0,00	I	0,00	ECP	0,00	EC	0,00
		CS	0,00	TP	0,00	FPV	0,00			TR	0,00
<b>Totale programma 2</b>	<b>Trasporto pubblico locale</b>	RS	0,00	PR	0,00	R	0,00			EP	0,00
		CP	0,00	PC	0,00	I	0,00	ECP	0,00	EC	0,00
		CS	0,00	TP	0,00	FPV	0,00			TR	0,00
<b>10 - 3</b>	<b>Programma 3</b>	<b>Trasporto per vie d'acqua</b>									
Titolo 1	<b>Spese correnti</b>	RS	0,00	PR	0,00	R	0,00			EP	0,00
		CP	0,00	PC	0,00	I	0,00	ECP	0,00	EC	0,00
		CS	0,00	TP	0,00	FPV	0,00			TR	0,00
Titolo 4	<b>Rimborso Prestiti</b>	RS	0,00	PR	0,00	R	0,00			EP	0,00
		CP	0,00	PC	0,00	I	0,00	ECP	0,00	EC	0,00
		CS	0,00	TP	0,00	FPV	0,00			TR	0,00
Titolo 2	<b>Spese in conto capitale</b>	RS	0,00	PR	0,00	R	0,00			EP	0,00
		CP	0,00	PC	0,00	I	0,00	ECP	0,00	EC	0,00
		CS	0,00	TP	0,00	FPV	0,00			TR	0,00
Titolo 3	<b>Spese per incremento attività finanziarie</b>	RS	0,00	PR	0,00	R	0,00			EP	0,00
		CP	0,00	PC	0,00	I	0,00	ECP	0,00	EC	0,00
		CS	0,00	TP	0,00	FPV	0,00			TR	0,00
<b>Totale programma 3</b>	<b>Trasporto per vie d'acqua</b>	RS	0,00	PR	0,00	R	0,00			EP	0,00
		CP	0,00	PC	0,00	I	0,00	ECP	0,00	EC	0,00
		CS	0,00	TP	0,00	FPV	0,00			TR	0,00
<b>10 - 4</b>	<b>Programma 4</b>	<b>Altre modalità di trasporto</b>									
Titolo 1	<b>Spese correnti</b>	RS	0,00	PR	0,00	R	0,00			EP	0,00
		CP	0,00	PC	0,00	I	0,00	ECP	0,00	EC	0,00
		CS	0,00	TP	0,00	FPV	0,00			TR	0,00
Titolo 3	<b>Spese per incremento attività finanziarie</b>	RS	0,00	PR	0,00	R	0,00			EP	0,00
		CP	0,00	PC	0,00	I	0,00	ECP	0,00	EC	0,00
		CS	0,00	TP	0,00	FPV	0,00			TR	0,00

CONTO DEL BILANCIO - GESTIONE DELLE SPESE ANNO 2019  
FUNZIONI DELEGATE DALLE REGIONI

MISSIONE, PROGRAMMA, TITOLO	DENOMINAZIONE	Residui passivi al 1/1/2019 (RS)		Pagamenti in c/residui (PR)		Riaccertamento residui (R)				Residui passivi da esercizi precedenti (EP=RS-PR+R)	
		Previsioni definitive di competenza (CP)		Pagamenti in c/competenza (PC)		Impegni (I)		Economie di competenza (ECP=CP-I-FPV)		Residui passivi da esercizio di competenza (EC=I-PC)	
		Previsioni definitive di cassa (CS)		Totale pagamenti (TP=PR+PC)		Fondo pluriennale vincolato (FPV)				Totale residui passivi da riportare (TR=EP+EC)	
Titolo 4	<b>Rimborso Prestiti</b>	RS	0,00	PR	0,00	R	0,00			EP	0,00
		CP	0,00	PC	0,00	I	0,00	ECP	0,00	EC	0,00
		CS	0,00	TP	0,00	FPV	0,00			TR	0,00
Titolo 2	<b>Spese in conto capitale</b>	RS	0,00	PR	0,00	R	0,00			EP	0,00
		CP	0,00	PC	0,00	I	0,00	ECP	0,00	EC	0,00
		CS	0,00	TP	0,00	FPV	0,00			TR	0,00
<b>Totale programma 4</b>	<b>Altre modalità di trasporto</b>	RS	0,00	PR	0,00	R	0,00			EP	0,00
		CP	0,00	PC	0,00	I	0,00	ECP	0,00	EC	0,00
		CS	0,00	TP	0,00	FPV	0,00			TR	0,00
<b>10 - 5</b>	<b>Programma 5</b>	<b>Viabilità e infrastrutture stradali</b>									
Titolo 4	<b>Rimborso Prestiti</b>	RS	0,00	PR	0,00	R	0,00			EP	0,00
		CP	0,00	PC	0,00	I	0,00	ECP	0,00	EC	0,00
		CS	0,00	TP	0,00	FPV	0,00			TR	0,00
Titolo 1	<b>Spese correnti</b>	RS	0,00	PR	0,00	R	0,00			EP	0,00
		CP	0,00	PC	0,00	I	0,00	ECP	0,00	EC	0,00
		CS	0,00	TP	0,00	FPV	0,00			TR	0,00
Titolo 3	<b>Spese per incremento attività finanziarie</b>	RS	0,00	PR	0,00	R	0,00			EP	0,00
		CP	0,00	PC	0,00	I	0,00	ECP	0,00	EC	0,00
		CS	0,00	TP	0,00	FPV	0,00			TR	0,00
Titolo 2	<b>Spese in conto capitale</b>	RS	0,00	PR	0,00	R	0,00			EP	0,00
		CP	0,00	PC	0,00	I	0,00	ECP	0,00	EC	0,00
		CS	0,00	TP	0,00	FPV	0,00			TR	0,00
<b>Totale programma 5</b>	<b>Viabilità e infrastrutture stradali</b>	RS	0,00	PR	0,00	R	0,00			EP	0,00
		CP	0,00	PC	0,00	I	0,00	ECP	0,00	EC	0,00
		CS	0,00	TP	0,00	FPV	0,00			TR	0,00
<b>TOTALE MISSIONE 10</b>	<b>Trasporti e diritto alla mobilità</b>	RS	0,00	PR	0,00	R	0,00			EP	0,00
		CP	0,00	PC	0,00	I	0,00	ECP	0,00	EC	0,00
		CS	0,00	TP	0,00	FPV	0,00			TR	0,00
<b>MISSIONE 11</b>	<b>Soccorso civile</b>										
<b>11 - 1</b>	<b>Programma 1</b>	<b>Sistema di protezione civile</b>									

CONTO DEL BILANCIO - GESTIONE DELLE SPESE ANNO 2019  
FUNZIONI DELEGATE DALLE REGIONI

MISSIONE, PROGRAMMA, TITOLO	DENOMINAZIONE	Residui passivi al 1/1/2019 (RS)		Pagamenti in c/residui (PR)		Riaccertamento residui (R)				Residui passivi da esercizi precedenti (EP=RS-PR+R)	
		Previsioni definitive di competenza (CP)		Pagamenti in c/competenza (PC)		Impegni (I)		Economie di competenza (ECP=CP-I-FPV)		Residui passivi da esercizio di competenza (EC=I-PC)	
		Previsioni definitive di cassa (CS)		Totale pagamenti (TP=PR+PC)		Fondo pluriennale vincolato (FPV)				Totale residui passivi da riportare (TR=EP+EC)	
Titolo 2	<b>Spese in conto capitale</b>	RS	0,00	PR	0,00	R	0,00			EP	0,00
		CP	0,00	PC	0,00	I	0,00	ECP	0,00	EC	0,00
		CS	0,00	TP	0,00	FPV	0,00			TR	0,00
Titolo 1	<b>Spese correnti</b>	RS	0,00	PR	0,00	R	0,00			EP	0,00
		CP	0,00	PC	0,00	I	0,00	ECP	0,00	EC	0,00
		CS	0,00	TP	0,00	FPV	0,00			TR	0,00
Titolo 4	<b>Rimborso Prestiti</b>	RS	0,00	PR	0,00	R	0,00			EP	0,00
		CP	0,00	PC	0,00	I	0,00	ECP	0,00	EC	0,00
		CS	0,00	TP	0,00	FPV	0,00			TR	0,00
Titolo 3	<b>Spese per incremento attività finanziarie</b>	RS	0,00	PR	0,00	R	0,00			EP	0,00
		CP	0,00	PC	0,00	I	0,00	ECP	0,00	EC	0,00
		CS	0,00	TP	0,00	FPV	0,00			TR	0,00
<b>Totale programma</b>	<b>1 Sistema di protezione civile</b>	RS	0,00	PR	0,00	R	0,00			EP	0,00
		CP	0,00	PC	0,00	I	0,00	ECP	0,00	EC	0,00
		CS	0,00	TP	0,00	FPV	0,00			TR	0,00
<b>11 - 2</b>	<b>Programma 2 Interventi a seguito di calamità naturali</b>										
Titolo 2	<b>Spese in conto capitale</b>	RS	0,00	PR	0,00	R	0,00			EP	0,00
		CP	0,00	PC	0,00	I	0,00	ECP	0,00	EC	0,00
		CS	0,00	TP	0,00	FPV	0,00			TR	0,00
Titolo 3	<b>Spese per incremento attività finanziarie</b>	RS	0,00	PR	0,00	R	0,00			EP	0,00
		CP	0,00	PC	0,00	I	0,00	ECP	0,00	EC	0,00
		CS	0,00	TP	0,00	FPV	0,00			TR	0,00
Titolo 4	<b>Rimborso Prestiti</b>	RS	0,00	PR	0,00	R	0,00			EP	0,00
		CP	0,00	PC	0,00	I	0,00	ECP	0,00	EC	0,00
		CS	0,00	TP	0,00	FPV	0,00			TR	0,00
Titolo 1	<b>Spese correnti</b>	RS	0,00	PR	0,00	R	0,00			EP	0,00
		CP	0,00	PC	0,00	I	0,00	ECP	0,00	EC	0,00
		CS	0,00	TP	0,00	FPV	0,00			TR	0,00

CONTO DEL BILANCIO - GESTIONE DELLE SPESE ANNO 2019  
FUNZIONI DELEGATE DALLE REGIONI

MISSIONE, PROGRAMMA, TITOLO	DENOMINAZIONE	Residui passivi al 1/1/2019 (RS)		Pagamenti in c/residui (PR)		Riaccertamento residui (R)		Residui passivi da esercizi precedenti (EP=RS-PR+R)			
		Previsioni definitive di competenza (CP)		Pagamenti in c/competenza (PC)		Impegni (I)		Economie di competenza (ECP=CP-I-FPV)		Residui passivi da esercizio di competenza (EC=I-PC)	
		Previsioni definitive di cassa (CS)		Totale pagamenti (TP=PR+PC)		Fondo pluriennale vincolato (FPV)				Totale residui passivi da riportare (TR=EP+EC)	
<b>Totale programma 2</b>	<b>Interventi a seguito di calamità naturali</b>	RS	0,00	PR	0,00	R	0,00			EP	0,00
		CP	0,00	PC	0,00	I	0,00	ECP	0,00	EC	0,00
		CS	0,00	TP	0,00	FPV	0,00			TR	0,00
<b>TOTALE MISSIONE 11</b>	<b>Soccorso civile</b>	RS	0,00	PR	0,00	R	0,00			EP	0,00
		CP	0,00	PC	0,00	I	0,00	ECP	0,00	EC	0,00
		CS	0,00	TP	0,00	FPV	0,00			TR	0,00
<b>MISSIONE 12</b>	<b>Diritti sociali, politiche sociali e famiglia</b>										
<b>12 - 1</b>	<b>Programma 1</b>	<b>Interventi per l'infanzia e i minori e per asili nido</b>									
Titolo 2	<b>Spese in conto capitale</b>	RS	0,00	PR	0,00	R	0,00			EP	0,00
		CP	0,00	PC	0,00	I	0,00	ECP	0,00	EC	0,00
		CS	0,00	TP	0,00	FPV	0,00			TR	0,00
Titolo 3	<b>Spese per incremento attività finanziarie</b>	RS	0,00	PR	0,00	R	0,00			EP	0,00
		CP	0,00	PC	0,00	I	0,00	ECP	0,00	EC	0,00
		CS	0,00	TP	0,00	FPV	0,00			TR	0,00
Titolo 4	<b>Rimborso Prestiti</b>	RS	0,00	PR	0,00	R	0,00			EP	0,00
		CP	0,00	PC	0,00	I	0,00	ECP	0,00	EC	0,00
		CS	0,00	TP	0,00	FPV	0,00			TR	0,00
Titolo 1	<b>Spese correnti</b>	RS	0,00	PR	0,00	R	0,00			EP	0,00
		CP	0,00	PC	0,00	I	0,00	ECP	0,00	EC	0,00
		CS	0,00	TP	0,00	FPV	0,00			TR	0,00
<b>Totale programma 1</b>	<b>Interventi per l'infanzia e i minori e per asili nido</b>	RS	0,00	PR	0,00	R	0,00			EP	0,00
		CP	0,00	PC	0,00	I	0,00	ECP	0,00	EC	0,00
		CS	0,00	TP	0,00	FPV	0,00			TR	0,00
<b>12 - 2</b>	<b>Programma 2</b>	<b>Interventi per la disabilità</b>									
Titolo 2	<b>Spese in conto capitale</b>	RS	0,00	PR	0,00	R	0,00			EP	0,00
		CP	0,00	PC	0,00	I	0,00	ECP	0,00	EC	0,00
		CS	0,00	TP	0,00	FPV	0,00			TR	0,00
Titolo 4	<b>Rimborso Prestiti</b>	RS	0,00	PR	0,00	R	0,00			EP	0,00
		CP	0,00	PC	0,00	I	0,00	ECP	0,00	EC	0,00
		CS	0,00	TP	0,00	FPV	0,00			TR	0,00

CONTO DEL BILANCIO - GESTIONE DELLE SPESE ANNO 2019  
FUNZIONI DELEGATE DALLE REGIONI

MISSIONE, PROGRAMMA, TITOLO	DENOMINAZIONE	Residui passivi al 1/1/2019 (RS)		Pagamenti in c/residui (PR)		Riaccertamento residui (R)		Residui passivi da esercizi precedenti (EP=RS-PR+R)	
		Previsioni definitive di competenza (CP)		Pagamenti in c/competenza (PC)		Impegni (I)		Residui passivi da esercizio di competenza (EC=I-PC)	
		Previsioni definitive di cassa (CS)		Totale pagamenti (TP=PR+PC)		Fondo pluriennale vincolato (FPV)		Totale residui passivi da riportare (TR=EP+EC)	
Titolo 1	<b>Spese correnti</b>	RS	122.917,82	PR	0,00	R	0,00	EP	122.917,82
		CP	0,00	PC	0,00	I	0,00	EC	0,00
		CS	122.917,82	TP	0,00	FPV	0,00	TR	122.917,82
Titolo 3	<b>Spese per incremento attività finanziarie</b>	RS	0,00	PR	0,00	R	0,00	EP	0,00
		CP	0,00	PC	0,00	I	0,00	EC	0,00
		CS	0,00	TP	0,00	FPV	0,00	TR	0,00
<b>Totale programma 2 Interventi per la disabilità</b>		RS	122.917,82	PR	0,00	R	0,00	EP	122.917,82
		CP	0,00	PC	0,00	I	0,00	EC	0,00
		CS	122.917,82	TP	0,00	FPV	0,00	TR	122.917,82
<b>12 - 3 Programma 3 Interventi per gli anziani</b>									
Titolo 2	<b>Spese in conto capitale</b>	RS	0,00	PR	0,00	R	0,00	EP	0,00
		CP	0,00	PC	0,00	I	0,00	EC	0,00
		CS	0,00	TP	0,00	FPV	0,00	TR	0,00
Titolo 1	<b>Spese correnti</b>	RS	0,00	PR	0,00	R	0,00	EP	0,00
		CP	0,00	PC	0,00	I	0,00	EC	0,00
		CS	0,00	TP	0,00	FPV	0,00	TR	0,00
Titolo 4	<b>Rimborso Prestiti</b>	RS	0,00	PR	0,00	R	0,00	EP	0,00
		CP	0,00	PC	0,00	I	0,00	EC	0,00
		CS	0,00	TP	0,00	FPV	0,00	TR	0,00
Titolo 3	<b>Spese per incremento attività finanziarie</b>	RS	0,00	PR	0,00	R	0,00	EP	0,00
		CP	0,00	PC	0,00	I	0,00	EC	0,00
		CS	0,00	TP	0,00	FPV	0,00	TR	0,00
<b>Totale programma 3 Interventi per gli anziani</b>		RS	0,00	PR	0,00	R	0,00	EP	0,00
		CP	0,00	PC	0,00	I	0,00	EC	0,00
		CS	0,00	TP	0,00	FPV	0,00	TR	0,00
<b>12 - 4 Programma 4 Interventi per i soggetti a rischio di esclusione sociale</b>									
Titolo 1	<b>Spese correnti</b>	RS	0,00	PR	0,00	R	0,00	EP	0,00
		CP	0,00	PC	0,00	I	0,00	EC	0,00
		CS	0,00	TP	0,00	FPV	0,00	TR	0,00

CONTO DEL BILANCIO - GESTIONE DELLE SPESE ANNO 2019  
FUNZIONI DELEGATE DALLE REGIONI

MISSIONE, PROGRAMMA, TITOLO	DENOMINAZIONE	Residui passivi al 1/1/2019 (RS)		Pagamenti in c/residui (PR)		Riaccertamento residui (R)		Economie di competenza (ECP=CP-I-FPV)	Residui passivi da esercizi precedenti (EP=RS-PR+R)		
		Previsioni definitive di competenza (CP)		Pagamenti in c/competenza (PC)		Impegni (I)			Residui passivi da esercizio di competenza (EC=I-PC)		
		Previsioni definitive di cassa (CS)		Totale pagamenti (TP=PR+PC)		Fondo pluriennale vincolato (FPV)			Totale residui passivi da riportare (TR=EP+EC)		
Titolo 3	<b>Spese per incremento attività finanziarie</b>	RS	0,00	PR	0,00	R	0,00	ECP	0,00	EP	0,00
		CP	0,00	PC	0,00	I	0,00		0,00	EC	0,00
		CS	0,00	TP	0,00	FPV	0,00		0,00	TR	0,00
Titolo 4	<b>Rimborso Prestiti</b>	RS	0,00	PR	0,00	R	0,00	ECP	0,00	EP	0,00
		CP	0,00	PC	0,00	I	0,00		0,00	EC	0,00
		CS	0,00	TP	0,00	FPV	0,00		0,00	TR	0,00
Titolo 2	<b>Spese in conto capitale</b>	RS	0,00	PR	0,00	R	0,00	ECP	0,00	EP	0,00
		CP	0,00	PC	0,00	I	0,00		0,00	EC	0,00
		CS	0,00	TP	0,00	FPV	0,00		0,00	TR	0,00
<b>Totale programma 4</b>	<b>Interventi per i soggetti a rischio di esclusione sociale</b>	RS	0,00	PR	0,00	R	0,00	ECP	0,00	EP	0,00
		CP	0,00	PC	0,00	I	0,00		0,00	EC	0,00
		CS	0,00	TP	0,00	FPV	0,00		0,00	TR	0,00
<b>12 - 5</b>	<b>Programma 5</b>	<b>Interventi per le famiglie</b>									
Titolo 1	<b>Spese correnti</b>	RS	0,00	PR	0,00	R	0,00	ECP	0,00	EP	0,00
		CP	0,00	PC	0,00	I	0,00		0,00	EC	0,00
		CS	0,00	TP	0,00	FPV	0,00		0,00	TR	0,00
Titolo 2	<b>Spese in conto capitale</b>	RS	0,00	PR	0,00	R	0,00	ECP	0,00	EP	0,00
		CP	0,00	PC	0,00	I	0,00		0,00	EC	0,00
		CS	0,00	TP	0,00	FPV	0,00		0,00	TR	0,00
Titolo 3	<b>Spese per incremento attività finanziarie</b>	RS	0,00	PR	0,00	R	0,00	ECP	0,00	EP	0,00
		CP	0,00	PC	0,00	I	0,00		0,00	EC	0,00
		CS	0,00	TP	0,00	FPV	0,00		0,00	TR	0,00
Titolo 4	<b>Rimborso Prestiti</b>	RS	0,00	PR	0,00	R	0,00	ECP	0,00	EP	0,00
		CP	0,00	PC	0,00	I	0,00		0,00	EC	0,00
		CS	0,00	TP	0,00	FPV	0,00		0,00	TR	0,00
<b>Totale programma 5</b>	<b>Interventi per le famiglie</b>	RS	0,00	PR	0,00	R	0,00	ECP	0,00	EP	0,00
		CP	0,00	PC	0,00	I	0,00		0,00	EC	0,00
		CS	0,00	TP	0,00	FPV	0,00		0,00	TR	0,00
<b>12 - 6</b>	<b>Programma 6</b>	<b>Interventi per il diritto alla casa</b>									

CONTO DEL BILANCIO - GESTIONE DELLE SPESE ANNO 2019  
FUNZIONI DELEGATE DALLE REGIONI

MISSIONE, PROGRAMMA, TITOLO	DENOMINAZIONE	Residui passivi al 1/1/2019 (RS)		Pagamenti in c/residui (PR)		Riaccertamento residui (R)		Economie di competenza (ECP=CP-I-FPV)	Residui passivi da esercizi precedenti (EP=RS-PR+R)	
		Previsioni definitive di competenza (CP)		Pagamenti in c/competenza (PC)		Impegni (I)			Residui passivi da esercizio di competenza (EC=I-PC)	
		Previsioni definitive di cassa (CS)		Totale pagamenti (TP=PR+PC)		Fondo pluriennale vincolato (FPV)			Totale residui passivi da riportare (TR=EP+EC)	
Titolo 2	<b>Spese in conto capitale</b>	RS	0,00	PR	0,00	R	0,00	ECP	EP	0,00
		CP	0,00	PC	0,00	I	0,00		EC	0,00
		CS	0,00	TP	0,00	FPV	0,00		TR	0,00
Titolo 3	<b>Spese per incremento attività finanziarie</b>	RS	0,00	PR	0,00	R	0,00	ECP	EP	0,00
		CP	0,00	PC	0,00	I	0,00		EC	0,00
		CS	0,00	TP	0,00	FPV	0,00		TR	0,00
Titolo 1	<b>Spese correnti</b>	RS	0,00	PR	0,00	R	0,00	ECP	EP	0,00
		CP	0,00	PC	0,00	I	0,00		EC	0,00
		CS	0,00	TP	0,00	FPV	0,00		TR	0,00
Titolo 4	<b>Rimborso Prestiti</b>	RS	0,00	PR	0,00	R	0,00	ECP	EP	0,00
		CP	0,00	PC	0,00	I	0,00		EC	0,00
		CS	0,00	TP	0,00	FPV	0,00		TR	0,00
<b>Totale programma 6</b>	<b>Interventi per il diritto alla casa</b>	RS	0,00	PR	0,00	R	0,00	ECP	EP	0,00
		CP	0,00	PC	0,00	I	0,00		EC	0,00
		CS	0,00	TP	0,00	FPV	0,00		TR	0,00
<b>12 - 7</b>	<b>Programma 7</b>	<b>Programmazione e governo della rete dei servizi sociosanitari e sociali</b>								
Titolo 3	<b>Spese per incremento attività finanziarie</b>	RS	0,00	PR	0,00	R	0,00	ECP	EP	0,00
		CP	0,00	PC	0,00	I	0,00		EC	0,00
		CS	0,00	TP	0,00	FPV	0,00		TR	0,00
Titolo 1	<b>Spese correnti</b>	RS	0,00	PR	0,00	R	0,00	ECP	EP	0,00
		CP	0,00	PC	0,00	I	0,00		EC	0,00
		CS	0,00	TP	0,00	FPV	0,00		TR	0,00
Titolo 2	<b>Spese in conto capitale</b>	RS	0,00	PR	0,00	R	0,00	ECP	EP	0,00
		CP	0,00	PC	0,00	I	0,00		EC	0,00
		CS	0,00	TP	0,00	FPV	0,00		TR	0,00
Titolo 4	<b>Rimborso Prestiti</b>	RS	0,00	PR	0,00	R	0,00	ECP	EP	0,00
		CP	0,00	PC	0,00	I	0,00		EC	0,00
		CS	0,00	TP	0,00	FPV	0,00		TR	0,00



CONTO DEL BILANCIO - GESTIONE DELLE SPESE ANNO 2019  
FUNZIONI DELEGATE DALLE REGIONI

MISSIONE, PROGRAMMA, TITOLO	DENOMINAZIONE	Residui passivi al 1/1/2019 (RS)		Pagamenti in c/residui (PR)		Riaccertamento residui (R)		Residui passivi da esercizi precedenti (EP=RS-PR+R)			
		Previsioni definitive di competenza (CP)		Pagamenti in c/competenza (PC)		Impegni (I)		Economie di competenza (ECP=CP-I-FPV)		Residui passivi da esercizio di competenza (EC=I-PC)	
		Previsioni definitive di cassa (CS)		Totale pagamenti (TP=PR+PC)		Fondo pluriennale vincolato (FPV)				Totale residui passivi da riportare (TR=EP+EC)	
<b>Totale programma 7</b>	<b>Programmazione e governo della rete dei servizi socio-sanitari e sociali</b>	RS	0,00	PR	0,00	R	0,00		EP	0,00	
		CP	0,00	PC	0,00	I	0,00	ECP	0,00	EC	0,00
		CS	0,00	TP	0,00	FPV	0,00			TR	0,00
<b>12 - 8</b>	<b>Programma 8</b>	<b>Cooperazione e associazionismo</b>									
Titolo 4	<b>Rimborso Prestiti</b>	RS	0,00	PR	0,00	R	0,00		EP	0,00	
		CP	0,00	PC	0,00	I	0,00	ECP	0,00	EC	0,00
		CS	0,00	TP	0,00	FPV	0,00			TR	0,00
Titolo 1	<b>Spese correnti</b>	RS	0,00	PR	0,00	R	0,00		EP	0,00	
		CP	0,00	PC	0,00	I	0,00	ECP	0,00	EC	0,00
		CS	0,00	TP	0,00	FPV	0,00			TR	0,00
Titolo 2	<b>Spese in conto capitale</b>	RS	0,00	PR	0,00	R	0,00		EP	0,00	
		CP	0,00	PC	0,00	I	0,00	ECP	0,00	EC	0,00
		CS	0,00	TP	0,00	FPV	0,00			TR	0,00
Titolo 3	<b>Spese per incremento attività finanziarie</b>	RS	0,00	PR	0,00	R	0,00		EP	0,00	
		CP	0,00	PC	0,00	I	0,00	ECP	0,00	EC	0,00
		CS	0,00	TP	0,00	FPV	0,00			TR	0,00
<b>Totale programma 8</b>	<b>Cooperazione e associazionismo</b>	RS	0,00	PR	0,00	R	0,00		EP	0,00	
		CP	0,00	PC	0,00	I	0,00	ECP	0,00	EC	0,00
		CS	0,00	TP	0,00	FPV	0,00			TR	0,00
<b>12 - 9</b>	<b>Programma 9</b>	<b>Servizio necroscopico e cimiteriale</b>									
Titolo 2	<b>Spese in conto capitale</b>	RS	0,00	PR	0,00	R	0,00		EP	0,00	
		CP	0,00	PC	0,00	I	0,00	ECP	0,00	EC	0,00
		CS	0,00	TP	0,00	FPV	0,00			TR	0,00
Titolo 1	<b>Spese correnti</b>	RS	0,00	PR	0,00	R	0,00		EP	0,00	
		CP	0,00	PC	0,00	I	0,00	ECP	0,00	EC	0,00
		CS	0,00	TP	0,00	FPV	0,00			TR	0,00
Titolo 3	<b>Spese per incremento attività finanziarie</b>	RS	0,00	PR	0,00	R	0,00		EP	0,00	
		CP	0,00	PC	0,00	I	0,00	ECP	0,00	EC	0,00
		CS	0,00	TP	0,00	FPV	0,00			TR	0,00

CONTO DEL BILANCIO - GESTIONE DELLE SPESE ANNO 2019  
FUNZIONI DELEGATE DALLE REGIONI

MISSIONE, PROGRAMMA, TITOLO	DENOMINAZIONE	Residui passivi al 1/1/2019 (RS)		Pagamenti in c/residui (PR)		Riaccertamento residui (R)				Residui passivi da esercizi precedenti (EP=RS-PR+R)	
		Previsioni definitive di competenza (CP)		Pagamenti in c/competenza (PC)		Impegni (I)		Economie di competenza (ECP=CP-I-FPV)		Residui passivi da esercizio di competenza (EC=I-PC)	
		Previsioni definitive di cassa (CS)		Totale pagamenti (TP=PR+PC)		Fondo pluriennale vincolato (FPV)				Totale residui passivi da riportare (TR=EP+EC)	
Titolo 4	<b>Rimborso Prestiti</b>	RS	0,00	PR	0,00	R	0,00			EP	0,00
		CP	0,00	PC	0,00	I	0,00	ECP	0,00	EC	0,00
		CS	0,00	TP	0,00	FPV	0,00			TR	0,00
<b>Totale programma</b>	<b>9 Servizio necroscopico e cimiteriale</b>	RS	0,00	PR	0,00	R	0,00			EP	0,00
		CP	0,00	PC	0,00	I	0,00	ECP	0,00	EC	0,00
		CS	0,00	TP	0,00	FPV	0,00			TR	0,00
<b>TOTALE MISSIONE 12</b>	<b>Diritti sociali, politiche sociali e famiglia</b>	RS	122.917,82	PR	0,00	R	0,00			EP	122.917,82
		CP	0,00	PC	0,00	I	0,00	ECP	0,00	EC	0,00
		CS	122.917,82	TP	0,00	FPV	0,00			TR	122.917,82
<b>MISSIONE 13</b>	<b>Tutela della salute</b>										
<b>13 - 7</b>	<b>Programma 7 Ulteriori spese in materia sanitaria</b>										
Titolo 3	<b>Spese per incremento attività finanziarie</b>	RS	0,00	PR	0,00	R	0,00			EP	0,00
		CP	0,00	PC	0,00	I	0,00	ECP	0,00	EC	0,00
		CS	0,00	TP	0,00	FPV	0,00			TR	0,00
Titolo 4	<b>Rimborso Prestiti</b>	RS	0,00	PR	0,00	R	0,00			EP	0,00
		CP	0,00	PC	0,00	I	0,00	ECP	0,00	EC	0,00
		CS	0,00	TP	0,00	FPV	0,00			TR	0,00
Titolo 1	<b>Spese correnti</b>	RS	0,00	PR	0,00	R	0,00			EP	0,00
		CP	0,00	PC	0,00	I	0,00	ECP	0,00	EC	0,00
		CS	0,00	TP	0,00	FPV	0,00			TR	0,00
Titolo 2	<b>Spese in conto capitale</b>	RS	0,00	PR	0,00	R	0,00			EP	0,00
		CP	0,00	PC	0,00	I	0,00	ECP	0,00	EC	0,00
		CS	0,00	TP	0,00	FPV	0,00			TR	0,00
<b>Totale programma</b>	<b>7 Ulteriori spese in materia sanitaria</b>	RS	0,00	PR	0,00	R	0,00			EP	0,00
		CP	0,00	PC	0,00	I	0,00	ECP	0,00	EC	0,00
		CS	0,00	TP	0,00	FPV	0,00			TR	0,00
<b>TOTALE MISSIONE 13</b>	<b>Tutela della salute</b>	RS	0,00	PR	0,00	R	0,00			EP	0,00
		CP	0,00	PC	0,00	I	0,00	ECP	0,00	EC	0,00
		CS	0,00	TP	0,00	FPV	0,00			TR	0,00
<b>MISSIONE 14</b>	<b>Sviluppo economico e competitività</b>										

CONTO DEL BILANCIO - GESTIONE DELLE SPESE ANNO 2019  
FUNZIONI DELEGATE DALLE REGIONI

MISSIONE, PROGRAMMA, TITOLO	DENOMINAZIONE	Residui passivi al 1/1/2019 (RS)		Pagamenti in c/residui (PR)		Riaccertamento residui (R)		Residui passivi da esercizi precedenti (EP=RS-PR+R)		
		Previsioni definitive di competenza (CP)		Pagamenti in c/competenza (PC)		Impegni (I)		Economie di competenza (ECP=CP-I-FPV)		
		Previsioni definitive di cassa (CS)		Totale pagamenti (TP=PR+PC)		Fondo pluriennale vincolato (FPV)		Totale residui passivi da riportare (TR=EP+EC)		
<b>14 - 1</b>	<b>Programma 1</b>	<b>Industria, PMI e Artigianato</b>								
Titolo 1	<i>Spese correnti</i>	RS	0,00	PR	0,00	R	0,00	EP	0,00	
		CP	0,00	PC	0,00	I	0,00	ECP	0,00	
		CS	0,00	TP	0,00	FPV	0,00	TR	0,00	
Titolo 3	<i>Spese per incremento attività finanziarie</i>	RS	0,00	PR	0,00	R	0,00	EP	0,00	
		CP	0,00	PC	0,00	I	0,00	ECP	0,00	
		CS	0,00	TP	0,00	FPV	0,00	TR	0,00	
Titolo 2	<i>Spese in conto capitale</i>	RS	0,00	PR	0,00	R	0,00	EP	0,00	
		CP	0,00	PC	0,00	I	0,00	ECP	0,00	
		CS	0,00	TP	0,00	FPV	0,00	TR	0,00	
Titolo 4	<i>Rimborso Prestiti</i>	RS	0,00	PR	0,00	R	0,00	EP	0,00	
		CP	0,00	PC	0,00	I	0,00	ECP	0,00	
		CS	0,00	TP	0,00	FPV	0,00	TR	0,00	
<b>Totale programma 1</b>	<b>Industria, PMI e Artigianato</b>	RS	0,00	PR	0,00	R	0,00	EP	0,00	
		CP	0,00	PC	0,00	I	0,00	ECP	0,00	
		CS	0,00	TP	0,00	FPV	0,00	TR	0,00	
<b>14 - 2</b>	<b>Programma 2</b>	<b>Commercio - reti distributive - tutela dei consumatori</b>								
Titolo 3	<i>Spese per incremento attività finanziarie</i>	RS	0,00	PR	0,00	R	0,00	EP	0,00	
		CP	0,00	PC	0,00	I	0,00	ECP	0,00	
		CS	0,00	TP	0,00	FPV	0,00	TR	0,00	
Titolo 2	<i>Spese in conto capitale</i>	RS	0,00	PR	0,00	R	0,00	EP	0,00	
		CP	0,00	PC	0,00	I	0,00	ECP	0,00	
		CS	0,00	TP	0,00	FPV	0,00	TR	0,00	
Titolo 4	<i>Rimborso Prestiti</i>	RS	0,00	PR	0,00	R	0,00	EP	0,00	
		CP	0,00	PC	0,00	I	0,00	ECP	0,00	
		CS	0,00	TP	0,00	FPV	0,00	TR	0,00	
Titolo 1	<i>Spese correnti</i>	RS	0,00	PR	0,00	R	0,00	EP	0,00	
		CP	0,00	PC	0,00	I	0,00	ECP	0,00	
		CS	0,00	TP	0,00	FPV	0,00	TR	0,00	

CONTO DEL BILANCIO - GESTIONE DELLE SPESE ANNO 2019  
FUNZIONI DELEGATE DALLE REGIONI

MISSIONE, PROGRAMMA, TITOLO	DENOMINAZIONE	Residui passivi al 1/1/2019 (RS)		Pagamenti in c/residui (PR)		Riaccertamento residui (R)		Residui passivi da esercizi precedenti (EP=RS-PR+R)	
		Previsioni definitive di competenza (CP)		Pagamenti in c/competenza (PC)		Impegni (I)		Residui passivi da esercizio di competenza (EC=I-PC)	
		Previsioni definitive di cassa (CS)		Totale pagamenti (TP=PR+PC)		Fondo pluriennale vincolato (FPV)		Totale residui passivi da riportare (TR=EP+EC)	
<b>Totale programma</b>	<b>2 Commercio - reti distributive - tutela dei consumatori</b>	RS	0,00	PR	0,00	R	0,00	EP	0,00
		CP	0,00	PC	0,00	I	0,00	ECP	0,00
		CS	0,00	TP	0,00	FPV	0,00	TR	0,00
<b>14 - 3</b>	<b>Programma 3 Ricerca e innovazione</b>								
Titolo 4	<b>Rimborso Prestiti</b>	RS	0,00	PR	0,00	R	0,00	EP	0,00
		CP	0,00	PC	0,00	I	0,00	ECP	0,00
		CS	0,00	TP	0,00	FPV	0,00	TR	0,00
Titolo 1	<b>Spese correnti</b>	RS	0,00	PR	0,00	R	0,00	EP	0,00
		CP	0,00	PC	0,00	I	0,00	ECP	0,00
		CS	0,00	TP	0,00	FPV	0,00	TR	0,00
Titolo 2	<b>Spese in conto capitale</b>	RS	0,00	PR	0,00	R	0,00	EP	0,00
		CP	0,00	PC	0,00	I	0,00	ECP	0,00
		CS	0,00	TP	0,00	FPV	0,00	TR	0,00
Titolo 3	<b>Spese per incremento attività finanziarie</b>	RS	0,00	PR	0,00	R	0,00	EP	0,00
		CP	0,00	PC	0,00	I	0,00	ECP	0,00
		CS	0,00	TP	0,00	FPV	0,00	TR	0,00
<b>Totale programma</b>	<b>3 Ricerca e innovazione</b>	RS	0,00	PR	0,00	R	0,00	EP	0,00
		CP	0,00	PC	0,00	I	0,00	ECP	0,00
		CS	0,00	TP	0,00	FPV	0,00	TR	0,00
<b>14 - 4</b>	<b>Programma 4 Reti e altri servizi di pubblica utilità</b>								
Titolo 1	<b>Spese correnti</b>	RS	0,00	PR	0,00	R	0,00	EP	0,00
		CP	0,00	PC	0,00	I	0,00	ECP	0,00
		CS	0,00	TP	0,00	FPV	0,00	TR	0,00
Titolo 2	<b>Spese in conto capitale</b>	RS	0,00	PR	0,00	R	0,00	EP	0,00
		CP	0,00	PC	0,00	I	0,00	ECP	0,00
		CS	0,00	TP	0,00	FPV	0,00	TR	0,00
Titolo 3	<b>Spese per incremento attività finanziarie</b>	RS	0,00	PR	0,00	R	0,00	EP	0,00
		CP	0,00	PC	0,00	I	0,00	ECP	0,00
		CS	0,00	TP	0,00	FPV	0,00	TR	0,00

CONTO DEL BILANCIO - GESTIONE DELLE SPESE ANNO 2019  
FUNZIONI DELEGATE DALLE REGIONI

MISSIONE, PROGRAMMA, TITOLO	DENOMINAZIONE	Residui passivi al 1/1/2019 (RS)		Pagamenti in c/residui (PR)		Riaccertamento residui (R)				Residui passivi da esercizi precedenti (EP=RS-PR+R)	
		Previsioni definitive di competenza (CP)		Pagamenti in c/competenza (PC)		Impegni (I)		Economie di competenza (ECP=CP-I-FPV)		Residui passivi da esercizio di competenza (EC=I-PC)	
		Previsioni definitive di cassa (CS)		Totale pagamenti (TP=PR+PC)		Fondo pluriennale vincolato (FPV)				Totale residui passivi da riportare (TR=EP+EC)	
Titolo 4	<b>Rimborso Prestiti</b>	RS	0,00	PR	0,00	R	0,00			EP	0,00
		CP	0,00	PC	0,00	I	0,00	ECP	0,00	EC	0,00
		CS	0,00	TP	0,00	FPV	0,00			TR	0,00
<b>Totale programma</b>	<b>4 Reti e altri servizi di pubblica utilità</b>	RS	0,00	PR	0,00	R	0,00			EP	0,00
		CP	0,00	PC	0,00	I	0,00	ECP	0,00	EC	0,00
		CS	0,00	TP	0,00	FPV	0,00			TR	0,00
<b>TOTALE MISSIONE 14</b>	<b>Sviluppo economico e competitività</b>	RS	0,00	PR	0,00	R	0,00			EP	0,00
		CP	0,00	PC	0,00	I	0,00	ECP	0,00	EC	0,00
		CS	0,00	TP	0,00	FPV	0,00			TR	0,00
<b>MISSIONE 15</b>	<b>Politiche per il lavoro e la formazione professionale</b>										
<b>15 - 1</b>	<b>Programma 1 Servizi per lo sviluppo del mercato del lavoro</b>										
Titolo 2	<b>Spese in conto capitale</b>	RS	0,00	PR	0,00	R	0,00			EP	0,00
		CP	0,00	PC	0,00	I	0,00	ECP	0,00	EC	0,00
		CS	0,00	TP	0,00	FPV	0,00			TR	0,00
Titolo 3	<b>Spese per incremento attività finanziarie</b>	RS	0,00	PR	0,00	R	0,00			EP	0,00
		CP	0,00	PC	0,00	I	0,00	ECP	0,00	EC	0,00
		CS	0,00	TP	0,00	FPV	0,00			TR	0,00
Titolo 1	<b>Spese correnti</b>	RS	0,00	PR	0,00	R	0,00			EP	0,00
		CP	0,00	PC	0,00	I	0,00	ECP	0,00	EC	0,00
		CS	0,00	TP	0,00	FPV	0,00			TR	0,00
Titolo 4	<b>Rimborso Prestiti</b>	RS	0,00	PR	0,00	R	0,00			EP	0,00
		CP	0,00	PC	0,00	I	0,00	ECP	0,00	EC	0,00
		CS	0,00	TP	0,00	FPV	0,00			TR	0,00
<b>Totale programma</b>	<b>1 Servizi per lo sviluppo del mercato del lavoro</b>	RS	0,00	PR	0,00	R	0,00			EP	0,00
		CP	0,00	PC	0,00	I	0,00	ECP	0,00	EC	0,00
		CS	0,00	TP	0,00	FPV	0,00			TR	0,00
<b>15 - 2</b>	<b>Programma 2 Formazione professionale</b>										
Titolo 1	<b>Spese correnti</b>	RS	0,00	PR	0,00	R	0,00			EP	0,00
		CP	0,00	PC	0,00	I	0,00	ECP	0,00	EC	0,00

CONTO DEL BILANCIO - GESTIONE DELLE SPESE ANNO 2019  
FUNZIONI DELEGATE DALLE REGIONI

MISSIONE, PROGRAMMA, TITOLO	DENOMINAZIONE	Residui passivi al 1/1/2019 (RS)		Pagamenti in c/residui (PR)		Riaccertamento residui (R)		Residui passivi da esercizi precedenti (EP=RS-PR+R)			
		Previsioni definitive di competenza (CP)		Pagamenti in c/competenza (PC)		Impegni (I)		Residui passivi da esercizio di competenza (EC=I-PC)			
		Previsioni definitive di cassa (CS)		Totale pagamenti (TP=PR+PC)		Fondo pluriennale vincolato (FPV)		Totale residui passivi da riportare (TR=EP+EC)			
		CS	0,00	TP	0,00	FPV	0,00	TR		0,00	
Titolo 4	<b>Rimborso Prestiti</b>	RS	0,00	PR	0,00	R	0,00		EP	0,00	
		CP	0,00	PC	0,00	I	0,00	ECP	0,00	EC	0,00
		CS	0,00	TP	0,00	FPV	0,00		TR	0,00	
Titolo 2	<b>Spese in conto capitale</b>	RS	0,00	PR	0,00	R	0,00		EP	0,00	
		CP	0,00	PC	0,00	I	0,00	ECP	0,00	EC	0,00
		CS	0,00	TP	0,00	FPV	0,00		TR	0,00	
Titolo 3	<b>Spese per incremento attività finanziarie</b>	RS	0,00	PR	0,00	R	0,00		EP	0,00	
		CP	0,00	PC	0,00	I	0,00	ECP	0,00	EC	0,00
		CS	0,00	TP	0,00	FPV	0,00		TR	0,00	
<b>Totale programma 2</b>	<b>Formazione professionale</b>	RS	0,00	PR	0,00	R	0,00		EP	0,00	
		CP	0,00	PC	0,00	I	0,00	ECP	0,00	EC	0,00
		CS	0,00	TP	0,00	FPV	0,00		TR	0,00	
<b>15 - 3</b>	<b>Programma 3</b>	<b>Sostegno all'occupazione</b>									
Titolo 2	<b>Spese in conto capitale</b>	RS	0,00	PR	0,00	R	0,00		EP	0,00	
		CP	0,00	PC	0,00	I	0,00	ECP	0,00	EC	0,00
		CS	0,00	TP	0,00	FPV	0,00		TR	0,00	
Titolo 1	<b>Spese correnti</b>	RS	0,00	PR	0,00	R	0,00		EP	0,00	
		CP	0,00	PC	0,00	I	0,00	ECP	0,00	EC	0,00
		CS	0,00	TP	0,00	FPV	0,00		TR	0,00	
Titolo 3	<b>Spese per incremento attività finanziarie</b>	RS	0,00	PR	0,00	R	0,00		EP	0,00	
		CP	0,00	PC	0,00	I	0,00	ECP	0,00	EC	0,00
		CS	0,00	TP	0,00	FPV	0,00		TR	0,00	
Titolo 4	<b>Rimborso Prestiti</b>	RS	0,00	PR	0,00	R	0,00		EP	0,00	
		CP	0,00	PC	0,00	I	0,00	ECP	0,00	EC	0,00
		CS	0,00	TP	0,00	FPV	0,00		TR	0,00	
<b>Totale programma 3</b>	<b>Sostegno all'occupazione</b>	RS	0,00	PR	0,00	R	0,00		EP	0,00	
		CP	0,00	PC	0,00	I	0,00	ECP	0,00	EC	0,00
		CS	0,00	TP	0,00	FPV	0,00		TR	0,00	

CONTO DEL BILANCIO - GESTIONE DELLE SPESE ANNO 2019  
FUNZIONI DELEGATE DALLE REGIONI

MISSIONE, PROGRAMMA, TITOLO	DENOMINAZIONE	Residui passivi al 1/1/2019 (RS)		Pagamenti in c/residui (PR)		Riaccertamento residui (R)				Residui passivi da esercizi precedenti (EP=RS-PR+R)	
		Previsioni definitive di competenza (CP)		Pagamenti in c/competenza (PC)		Impegni (I)		Economie di competenza (ECP=CP-I-FPV)		Residui passivi da esercizio di competenza (EC=I-PC)	
		Previsioni definitive di cassa (CS)		Totale pagamenti (TP=PR+PC)		Fondo pluriennale vincolato (FPV)				Totale residui passivi da riportare (TR=EP+EC)	
<b>TOTALE MISSIONE 15</b>	<b>Politiche per il lavoro e la formazione professionale</b>	RS	0,00	PR	0,00	R	0,00			EP	0,00
		CP	0,00	PC	0,00	I	0,00	ECP	0,00	EC	0,00
		CS	0,00	TP	0,00	FPV	0,00			TR	0,00
<b>MISSIONE 16</b>	<b>Agricoltura, politiche agroalimentari e pesca</b>										
<b>16 - 1</b>	<b>Programma 1 Sviluppo del settore agricolo e del sistema agroalimentare</b>										
Titolo 1	<b>Spese correnti</b>	RS	0,00	PR	0,00	R	0,00			EP	0,00
		CP	0,00	PC	0,00	I	0,00	ECP	0,00	EC	0,00
		CS	0,00	TP	0,00	FPV	0,00			TR	0,00
Titolo 3	<b>Spese per incremento attività finanziarie</b>	RS	0,00	PR	0,00	R	0,00			EP	0,00
		CP	0,00	PC	0,00	I	0,00	ECP	0,00	EC	0,00
		CS	0,00	TP	0,00	FPV	0,00			TR	0,00
Titolo 2	<b>Spese in conto capitale</b>	RS	0,00	PR	0,00	R	0,00			EP	0,00
		CP	0,00	PC	0,00	I	0,00	ECP	0,00	EC	0,00
		CS	0,00	TP	0,00	FPV	0,00			TR	0,00
Titolo 4	<b>Rimborso Prestiti</b>	RS	0,00	PR	0,00	R	0,00			EP	0,00
		CP	0,00	PC	0,00	I	0,00	ECP	0,00	EC	0,00
		CS	0,00	TP	0,00	FPV	0,00			TR	0,00
<b>Totale programma 1</b>	<b>Sviluppo del settore agricolo e del sistema agroalimentare</b>	RS	0,00	PR	0,00	R	0,00			EP	0,00
		CP	0,00	PC	0,00	I	0,00	ECP	0,00	EC	0,00
		CS	0,00	TP	0,00	FPV	0,00			TR	0,00
<b>16 - 2</b>	<b>Programma 2 Caccia e pesca</b>										
Titolo 2	<b>Spese in conto capitale</b>	RS	0,00	PR	0,00	R	0,00			EP	0,00
		CP	0,00	PC	0,00	I	0,00	ECP	0,00	EC	0,00
		CS	0,00	TP	0,00	FPV	0,00			TR	0,00
Titolo 1	<b>Spese correnti</b>	RS	0,00	PR	0,00	R	0,00			EP	0,00
		CP	0,00	PC	0,00	I	0,00	ECP	0,00	EC	0,00
		CS	0,00	TP	0,00	FPV	0,00			TR	0,00
Titolo 3	<b>Spese per incremento attività finanziarie</b>	RS	0,00	PR	0,00	R	0,00			EP	0,00
		CP	0,00	PC	0,00	I	0,00	ECP	0,00	EC	0,00

CONTO DEL BILANCIO - GESTIONE DELLE SPESE ANNO 2019  
FUNZIONI DELEGATE DALLE REGIONI

MISSIONE, PROGRAMMA, TITOLO	DENOMINAZIONE	Residui passivi al 1/1/2019 (RS)		Pagamenti in c/residui (PR)		Riaccertamento residui (R)		Residui passivi da esercizi precedenti (EP=RS-PR+R)	
		Previsioni definitive di competenza (CP)		Pagamenti in c/competenza (PC)		Impegni (I)		Residui passivi da esercizio di competenza (EC=I-PC)	
		Previsioni definitive di cassa (CS)		Totale pagamenti (TP=PR+PC)		Fondo pluriennale vincolato (FPV)		Totale residui passivi da riportare (TR=EP+EC)	
		CS	0,00	TP	0,00	FPV	0,00	TR	0,00
Titolo 4	<b>Rimborso Prestiti</b>	RS	0,00	PR	0,00	R	0,00	EP	0,00
		CP	0,00	PC	0,00	I	0,00	EC	0,00
		CS	0,00	TP	0,00	FPV	0,00	TR	0,00
<b>Totale programma</b>	<b>2 Caccia e pesca</b>	RS	0,00	PR	0,00	R	0,00	EP	0,00
		CP	0,00	PC	0,00	I	0,00	EC	0,00
		CS	0,00	TP	0,00	FPV	0,00	TR	0,00
<b>TOTALE MISSIONE 16</b>	<b>Agricoltura, politiche agroalimentari e pesca</b>	RS	0,00	PR	0,00	R	0,00	EP	0,00
		CP	0,00	PC	0,00	I	0,00	EC	0,00
		CS	0,00	TP	0,00	FPV	0,00	TR	0,00
<b>MISSIONE 17</b>	<b>Energia e diversificazione delle fonti energetiche</b>								
<b>17 - 1</b>	<b>Programma 1 Fonti energetiche</b>								
Titolo 4	<b>Rimborso Prestiti</b>	RS	0,00	PR	0,00	R	0,00	EP	0,00
		CP	0,00	PC	0,00	I	0,00	EC	0,00
		CS	0,00	TP	0,00	FPV	0,00	TR	0,00
Titolo 3	<b>Spese per incremento attività finanziarie</b>	RS	0,00	PR	0,00	R	0,00	EP	0,00
		CP	0,00	PC	0,00	I	0,00	EC	0,00
		CS	0,00	TP	0,00	FPV	0,00	TR	0,00
Titolo 1	<b>Spese correnti</b>	RS	0,00	PR	0,00	R	0,00	EP	0,00
		CP	0,00	PC	0,00	I	0,00	EC	0,00
		CS	0,00	TP	0,00	FPV	0,00	TR	0,00
Titolo 2	<b>Spese in conto capitale</b>	RS	0,00	PR	0,00	R	0,00	EP	0,00
		CP	0,00	PC	0,00	I	0,00	EC	0,00
		CS	0,00	TP	0,00	FPV	0,00	TR	0,00
<b>Totale programma</b>	<b>1 Fonti energetiche</b>	RS	0,00	PR	0,00	R	0,00	EP	0,00
		CP	0,00	PC	0,00	I	0,00	EC	0,00
		CS	0,00	TP	0,00	FPV	0,00	TR	0,00
<b>TOTALE MISSIONE 17</b>	<b>Energia e diversificazione delle fonti energetiche</b>	RS	0,00	PR	0,00	R	0,00	EP	0,00
		CP	0,00	PC	0,00	I	0,00	EC	0,00



CONTO DEL BILANCIO - GESTIONE DELLE SPESE ANNO 2019  
FUNZIONI DELEGATE DALLE REGIONI

MISSIONE, PROGRAMMA, TITOLO	DENOMINAZIONE	Residui passivi al 1/1/2019 (RS)		Pagamenti in c/residui (PR)		Riaccertamento residui (R)		Residui passivi da esercizi precedenti (EP=RS-PR+R)	
		Previsioni definitive di competenza (CP)		Pagamenti in c/competenza (PC)		Impegni (I)		Economie di competenza (ECP=CP-I-FPV)	
		Previsioni definitive di cassa (CS)		Totale pagamenti (TP=PR+PC)		Fondo pluriennale vincolato (FPV)		Totale residui passivi da riportare (TR=EP+EC)	
		CS	0,00	TP	0,00	FPV	0,00	TR	0,00
<b>MISSIONE 18 Relazioni con le altre autonomie territoriali e locali</b>									
<b>18 - 1</b>	<b>Programma 1</b>	<b>Relazioni finanziarie con le altre autonomie territoriali</b>							
Titolo 2	<b>Spese in conto capitale</b>	RS	0,00	PR	0,00	R	0,00	EP	0,00
		CP	0,00	PC	0,00	I	0,00	ECP	0,00
		CS	0,00	TP	0,00	FPV	0,00	TR	0,00
Titolo 1	<b>Spese correnti</b>	RS	0,00	PR	0,00	R	0,00	EP	0,00
		CP	0,00	PC	0,00	I	0,00	ECP	0,00
		CS	0,00	TP	0,00	FPV	0,00	TR	0,00
Titolo 3	<b>Spese per incremento attività finanziarie</b>	RS	0,00	PR	0,00	R	0,00	EP	0,00
		CP	0,00	PC	0,00	I	0,00	ECP	0,00
		CS	0,00	TP	0,00	FPV	0,00	TR	0,00
Titolo 4	<b>Rimborso Prestiti</b>	RS	0,00	PR	0,00	R	0,00	EP	0,00
		CP	0,00	PC	0,00	I	0,00	ECP	0,00
		CS	0,00	TP	0,00	FPV	0,00	TR	0,00
<b>Totale programma 1</b>	<b>Relazioni finanziarie con le altre autonomie territoriali</b>	RS	0,00	PR	0,00	R	0,00	EP	0,00
		CP	0,00	PC	0,00	I	0,00	ECP	0,00
		CS	0,00	TP	0,00	FPV	0,00	TR	0,00
<b>TOTALE MISSIONE 18</b>	<b>Relazioni con le altre autonomie territoriali e locali</b>	RS	0,00	PR	0,00	R	0,00	EP	0,00
		CP	0,00	PC	0,00	I	0,00	ECP	0,00
		CS	0,00	TP	0,00	FPV	0,00	TR	0,00
<b>MISSIONE 19 Relazioni internazionali</b>									
<b>19 - 1</b>	<b>Programma 1</b>	<b>Relazioni internazionali e Cooperazione allo sviluppo</b>							
Titolo 1	<b>Spese correnti</b>	RS	0,00	PR	0,00	R	0,00	EP	0,00
		CP	0,00	PC	0,00	I	0,00	ECP	0,00
		CS	0,00	TP	0,00	FPV	0,00	TR	0,00
Titolo 2	<b>Spese in conto capitale</b>	RS	0,00	PR	0,00	R	0,00	EP	0,00
		CP	0,00	PC	0,00	I	0,00	ECP	0,00
		CS	0,00	TP	0,00	FPV	0,00	TR	0,00

CONTO DEL BILANCIO - GESTIONE DELLE SPESE ANNO 2019  
FUNZIONI DELEGATE DALLE REGIONI

MISSIONE, PROGRAMMA, TITOLO	DENOMINAZIONE	Residui passivi al 1/1/2019 (RS)		Pagamenti in c/residui (PR)		Riaccertamento residui (R)		Residui passivi da esercizi precedenti (EP=RS-PR+R)			
		Previsioni definitive di competenza (CP)		Pagamenti in c/competenza (PC)		Impegni (I)		Residui passivi da esercizio di competenza (EC=I-PC)			
		Previsioni definitive di cassa (CS)		Totale pagamenti (TP=PR+PC)		Fondo pluriennale vincolato (FPV)		Totale residui passivi da riportare (TR=EP+EC)			
Titolo 3	<b>Spese per incremento attività finanziarie</b>	RS	0,00	PR	0,00	R	0,00		EP	0,00	
		CP	0,00	PC	0,00	I	0,00	ECP	0,00	EC	0,00
		CS	0,00	TP	0,00	FPV	0,00		TR	0,00	
Titolo 4	<b>Rimborso Prestiti</b>	RS	0,00	PR	0,00	R	0,00		EP	0,00	
		CP	0,00	PC	0,00	I	0,00	ECP	0,00	EC	0,00
		CS	0,00	TP	0,00	FPV	0,00		TR	0,00	
<b>Totale programma 1</b>	<b>Relazioni internazionali e Cooperazione allo sviluppo</b>	RS	0,00	PR	0,00	R	0,00		EP	0,00	
		CP	0,00	PC	0,00	I	0,00	ECP	0,00	EC	0,00
		CS	0,00	TP	0,00	FPV	0,00		TR	0,00	
<b>TOTALE MISSIONE 19</b>	<b>Relazioni internazionali</b>	RS	0,00	PR	0,00	R	0,00		EP	0,00	
		CP	0,00	PC	0,00	I	0,00	ECP	0,00	EC	0,00
		CS	0,00	TP	0,00	FPV	0,00		TR	0,00	
<b>MISSIONE 20 Fondi e accantonamenti</b>											
<b>20 - 1</b>	<b>Programma 1</b>	<b>Fondo di riserva</b>									
Titolo 1	<b>Spese correnti</b>	RS	0,00	PR	0,00	R	0,00		EP	0,00	
		CP	0,00	PC	0,00	I	0,00	ECP	0,00	EC	0,00
		CS	0,00	TP	0,00	FPV	0,00		TR	0,00	
Titolo 2	<b>Spese in conto capitale</b>	RS	0,00	PR	0,00	R	0,00		EP	0,00	
		CP	0,00	PC	0,00	I	0,00	ECP	0,00	EC	0,00
		CS	0,00	TP	0,00	FPV	0,00		TR	0,00	
<b>Totale programma 1</b>	<b>Fondo di riserva</b>	RS	0,00	PR	0,00	R	0,00		EP	0,00	
		CP	0,00	PC	0,00	I	0,00	ECP	0,00	EC	0,00
		CS	0,00	TP	0,00	FPV	0,00		TR	0,00	
<b>20 - 2</b>	<b>Programma 2</b>	<b>Fondo crediti di dubbia esigibilità</b>									
Titolo 1	<b>Spese correnti</b>	RS	0,00	PR	0,00	R	0,00		EP	0,00	
		CP	0,00	PC	0,00	I	0,00	ECP	0,00	EC	0,00
		CS	0,00	TP	0,00	FPV	0,00		TR	0,00	
Titolo 2	<b>Spese in conto capitale</b>	RS	0,00	PR	0,00	R	0,00		EP	0,00	
		CP	0,00	PC	0,00	I	0,00	ECP	0,00	EC	0,00
		CS	0,00	TP	0,00	FPV	0,00		TR	0,00	

CONTO DEL BILANCIO - GESTIONE DELLE SPESE ANNO 2019  
FUNZIONI DELEGATE DALLE REGIONI

MISSIONE, PROGRAMMA, TITOLO	DENOMINAZIONE	Residui passivi al 1/1/2019 (RS)		Pagamenti in c/residui (PR)		Riaccertamento residui (R)		Residui passivi da esercizi precedenti (EP=RS-PR+R)	
		Previsioni definitive di competenza (CP)		Pagamenti in c/competenza (PC)		Impegni (I)		Residui passivi da esercizio di competenza (EC=I-PC)	
		Previsioni definitive di cassa (CS)		Totale pagamenti (TP=PR+PC)		Fondo pluriennale vincolato (FPV)		Totale residui passivi da riportare (TR=EP+EC)	
<b>Totale programma</b>	<b>2 Fondo crediti di dubbia esigibilità</b>	RS	0,00	PR	0,00	R	0,00	EP	0,00
		CP	0,00	PC	0,00	I	0,00	EC	0,00
		CS	0,00	TP	0,00	FPV	0,00	TR	0,00
<b>20 - 3</b>	<b>Programma 3 Altri fondi</b>								
	<b>Titolo 4 Rimborso Prestiti</b>	RS	0,00	PR	0,00	R	0,00	EP	0,00
		CP	0,00	PC	0,00	I	0,00	EC	0,00
		CS	0,00	TP	0,00	FPV	0,00	TR	0,00
	<b>Titolo 1 Spese correnti</b>	RS	0,00	PR	0,00	R	0,00	EP	0,00
		CP	0,00	PC	0,00	I	0,00	EC	0,00
		CS	0,00	TP	0,00	FPV	0,00	TR	0,00
	<b>Titolo 2 Spese in conto capitale</b>	RS	0,00	PR	0,00	R	0,00	EP	0,00
		CP	0,00	PC	0,00	I	0,00	EC	0,00
		CS	0,00	TP	0,00	FPV	0,00	TR	0,00
<b>Totale programma</b>	<b>3 Altri fondi</b>	RS	0,00	PR	0,00	R	0,00	EP	0,00
		CP	0,00	PC	0,00	I	0,00	EC	0,00
		CS	0,00	TP	0,00	FPV	0,00	TR	0,00
<b>TOTALE MISSIONE 20</b>	<b>Fondi e accantonamenti</b>	RS	0,00	PR	0,00	R	0,00	EP	0,00
		CP	0,00	PC	0,00	I	0,00	EC	0,00
		CS	0,00	TP	0,00	FPV	0,00	TR	0,00
<b>MISSIONE</b>	<b>50 Debito pubblico</b>								
<b>50 - 1</b>	<b>Programma 1 Quota interessi ammortamento mutui e prestiti obbligazionari</b>								
	<b>Titolo 1 Spese correnti</b>	RS	0,00	PR	0,00	R	0,00	EP	0,00
		CP	0,00	PC	0,00	I	0,00	EC	0,00
		CS	0,00	TP	0,00	FPV	0,00	TR	0,00
<b>Totale programma</b>	<b>1 Quota interessi ammortamento mutui e prestiti obbligazionari</b>	RS	0,00	PR	0,00	R	0,00	EP	0,00
		CP	0,00	PC	0,00	I	0,00	EC	0,00
		CS	0,00	TP	0,00	FPV	0,00	TR	0,00
<b>50 - 2</b>	<b>Programma 2 Quota capitale ammortamento mutui e prestiti obbligazionari</b>								
	<b>Titolo 4 Rimborso Prestiti</b>	RS	0,00	PR	0,00	R	0,00	EP	0,00

CONTO DEL BILANCIO - GESTIONE DELLE SPESE ANNO 2019  
FUNZIONI DELEGATE DALLE REGIONI

MISSIONE, PROGRAMMA, TITOLO	DENOMINAZIONE	Residui passivi al 1/1/2019 (RS)		Pagamenti in c/residui (PR)		Riaccertamento residui (R)				Residui passivi da esercizi precedenti (EP=RS-PR+R)	
		Previsioni definitive di competenza (CP)		Pagamenti in c/competenza (PC)		Impegni (I)		Economie di competenza (ECP=CP-I-FPV)		Residui passivi da esercizio di competenza (EC=I-PC)	
		Previsioni definitive di cassa (CS)		Totale pagamenti (TP=PR+PC)		Fondo pluriennale vincolato (FPV)				Totale residui passivi da riportare (TR=EP+EC)	
		CP	0,00	PC	0,00	I	0,00	ECP	0,00	EC	0,00
		CS	0,00	TP	0,00	FPV	0,00			TR	0,00
<b>Totale programma</b>	<b>2 Quota capitale ammortamento mutui e prestiti obbligazionari</b>	RS	0,00	PR	0,00	R	0,00			EP	0,00
		CP	0,00	PC	0,00	I	0,00	ECP	0,00	EC	0,00
		CS	0,00	TP	0,00	FPV	0,00			TR	0,00
<b>TOTALE MISSIONE 50</b>	<b>Debito pubblico</b>	RS	0,00	PR	0,00	R	0,00			EP	0,00
		CP	0,00	PC	0,00	I	0,00	ECP	0,00	EC	0,00
		CS	0,00	TP	0,00	FPV	0,00			TR	0,00
<b>MISSIONE 60 Anticipazioni finanziarie</b>											
<b>60 - 1</b>	<b>Programma 1 Restituzione anticipazione di tesoreria</b>										
	<b>Titolo 5 Chiusura Anticipazioni ricevute da istituto tesoriere/cassiere</b>	RS	0,00	PR	0,00	R	0,00			EP	0,00
		CP	0,00	PC	0,00	I	0,00	ECP	0,00	EC	0,00
		CS	0,00	TP	0,00	FPV	0,00			TR	0,00
	<b>Titolo 1 Spese correnti</b>	RS	0,00	PR	0,00	R	0,00			EP	0,00
		CP	0,00	PC	0,00	I	0,00	ECP	0,00	EC	0,00
		CS	0,00	TP	0,00	FPV	0,00			TR	0,00
<b>Totale programma</b>	<b>1 Restituzione anticipazione di tesoreria</b>	RS	0,00	PR	0,00	R	0,00			EP	0,00
		CP	0,00	PC	0,00	I	0,00	ECP	0,00	EC	0,00
		CS	0,00	TP	0,00	FPV	0,00			TR	0,00
<b>TOTALE MISSIONE 60</b>	<b>Anticipazioni finanziarie</b>	RS	0,00	PR	0,00	R	0,00			EP	0,00
		CP	0,00	PC	0,00	I	0,00	ECP	0,00	EC	0,00
		CS	0,00	TP	0,00	FPV	0,00			TR	0,00
<b>MISSIONE 99 Servizi per conto terzi</b>											
<b>99 - 1</b>	<b>Programma 1 Servizi per conto terzi e Partite di giro</b>										
	<b>Titolo 7 Uscite per conto terzi e partite di giro</b>	RS	0,00	PR	0,00	R	0,00			EP	0,00
		CP	0,00	PC	0,00	I	0,00	ECP	0,00	EC	0,00
		CS	0,00	TP	0,00	FPV	0,00			TR	0,00
<b>Totale programma</b>	<b>1 Servizi per conto terzi e Partite di giro</b>	RS	0,00	PR	0,00	R	0,00			EP	0,00
		CP	0,00	PC	0,00	I	0,00	ECP	0,00	EC	0,00
		CS	0,00	TP	0,00	FPV	0,00			TR	0,00

COMUNE DI NAPOLI (NA)

Allegato k) al Rendiconto - Funzioni delegate dalle regioni

**CONTO DEL BILANCIO - GESTIONE DELLE SPESE ANNO 2019**  
FUNZIONI DELEGATE DALLE REGIONI

MISSIONE, PROGRAMMA, TITOLO	DENOMINAZIONE	Residui passivi al 1/1/2019 (RS)		Pagamenti in c/residui (PR)		Riaccertamento residui (R)		Residui passivi da esercizi precedenti (EP=RS-PR+R)	
		Previsioni definitive di competenza (CP)		Pagamenti in c/competenza (PC)		Impegni (I)		Residui passivi da esercizio di competenza (EC=I-PC)	
		Previsioni definitive di cassa (CS)		Totale pagamenti (TP=PR+PC)		Fondo pluriennale vincolato (FPV)		Economie di competenza (ECP=CP-I-FPV)	
<b>TOTALE MISSIONE 99</b>	<i>Servizi per conto terzi</i>	RS	0,00	PR	0,00	R	0,00	EP	0,00
		CP	0,00	PC	0,00	I	0,00	ECP	0,00
		CS	0,00	TP	0,00	FPV	0,00		0,00
	<b>TOTALE DELLE MISSIONI</b>	RS	1.964.853,82	PR	1.611.399,00	R	-215.537,00	EP	137.917,82
		CP	4.820.525,00	PC	2.012.155,56	I	4.582.775,00	ECP	237.750,00
		CS	6.569.841,82	TP	3.623.554,56	FPV	0,00	TR	2.708.537,26

\* Indicare solo le missioni e i programmi che presentano spese per funzioni delegate dalla Regione.

- 1) Indicare l'ammontare complessivo derivante dal riaccertamento dei residui (l'importo dei debiti definitivamente cancellati dalle scritture). Non riguarda il riaccertamento di impegni di competenza dell'esercizio cui si riferisce il rendiconto. In sede di riaccertamento dei residui non può essere effettuata una rettifica in aumento dei residui passivi se non nei casi espressamente consentiti (Principio contabile applicato della contabilità finanziaria 9.1 di cui all'Allegato n. 4-2). Le rettifiche in aumento sono indicate con il segno "+", le rettifiche in riduzione sono indicate con il segno "-".
- 2) Indicare gli impegni imputati contabilmente all'esercizio cui il rendiconto si riferisce al netto dei debiti che, in occasione del riaccertamento ordinario dei residui effettuato ai sensi dell'articolo 3, comma 4, risultassero non esigibili e reimputati agli esercizi in cui le obbligazioni risultano esigibili.
- 3) Indicare l'importo corrispondente agli impegni imputati agli esercizi successivi finanziati con il fondo pluriennale vincolato



**RELAZIONE SULLA GESTIONE**  
**Allegata al RENDICONTO 2019**

**INDICE:**

<b>- LA GESTIONE FINANZIARIA</b>	<b>4</b>
○ Premessa	4
○ Le principali variazioni alla programmazione finanziaria del 2019	8
○ Criteri di formazione e valutazione	18
▪ Il Fondo crediti dubbia esigibilità	21
▪ Il Fondo passività potenziali	67
▪ Il Fondo contenzioso	68
▪ Gli altri accantonamenti	70
▪ Il Fondo anticipazione di liquidità (FAL)	74
▪ Il Fondo di rotazione ex art. 243-ter del D.Lgs. 267/2000	76
○ Le principali voci del conto del bilancio 2019	77
▪ La gestione di competenza - ENTRATE	77
▪ La gestione di competenza - SPESE	90
▪ I debiti fuori bilancio	93
▪ La gestione 2019 dell'indebitamento	98
▪ Strumenti finanziari derivati	100
▪ Garanzie prestate dall'ente	100
▪ La gestione dei residui	101
▪ La gestione di cassa	105
▪ Utilizzo dell'anticipazione nel 2019	108
▪ Rispetto dei vincoli in materia di contenimento delle spese	109
▪ Gli equilibri di bilancio	110
<b>- IL RISULTATO DI AMMINISTRAZIONE AL 31/12/2019</b>	<b>113</b>
○ Il risultato di amministrazione al 31/12/2019	113
○ Esercizi finanziari 2015 - 2016 - 2017 - 2018 già chiusi, con approvazione dei relativi rendiconti della gestione, prima della pubblicazione della sentenza della Corte Costituzionale n. 4/2020: ridefinizione dei risultati di amministrazione. Analisi del disavanzo al 31/12/2019 e sue modalità di copertura	114
○ Il Piano di recupero del disavanzo 2019	135
○ L'utilizzo nell'esercizio finanziario 2019 delle quote vincolate e accantonate del risultato di amministrazione all'1/1/2019	137
○ Elenco analitico delle quote vincolate e accantonate del risultato di amministrazione	140
<b>- LA GESTIONE ECONOMICO-PATRIMONIALE</b>	<b>141</b>
○ Le principali poste del conto economico e dello stato patrimoniale 2019	141
○ Beni appartenenti al patrimonio immobiliare	143
<b>- ULTERIORI INFORMAZIONI</b>	<b>144</b>
○ Elenco partecipazioni possedute dall'ente	144
○ Servizi a domanda individuale	145
○ Attestazione dei tempi di pagamento	146



COMUNE DI NAPOLI

○ Piano degli indicatori	147
○ Parametri di deficiarietà strutturale	148



## LA GESTIONE FINANZIARIA

### PREMESSA

La gestione finanziaria del comune, dal 2017 al corrente esercizio 2020, è stata interessata dagli effetti di una serie di verifiche e controlli svolti dalla Sezione Regionale di controllo per la Campania della Corte dei Conti, che, in parte, sono sfociati in più contenziosi celebrati presso le Sezioni Riunite della Corte dei Conti in speciale composizione e presso la Corte costituzionale.

Si riepilogano, qui di seguito, i principali atti e i relativi effetti finanziari già occorsi negli esercizi 2017 e 2018, di cui è già stata data disamina nelle relative relazioni sulla gestione allegate ai rispettivi rendiconti; essi vengono qui richiamati quali presupposti degli effetti che, nel presente rendiconto, si vanno a determinare a carico del risultato di amministrazione al 31/12/2019 e della correlata verifica del rispetto degli obiettivi di recupero.

A seguire, si illustreranno in dettaglio i provvedimenti che sono stati assunti dalla Corte dei Conti e dal comune nel 2019 e nella prima parte del 2020, con particolare riferimento agli effetti della sentenza della Corte Costituzionale n. 4 depositata il 28/1/2020.

#### ESERCIZIO FINANZIARIO 2017:

ATTO/PROVVEDIMENTO	EFFETTO
Corte dei Conti Sezione Regionale di controllo per la Campania - delibera n. 240/2017 del 16/10/2017	Esito della verifica, condotta dalla Corte a campione, dei titoli sottostanti residui attivi del titolo 3 contabilizzati nei rendiconti 2015 e 2016 e del correlato FCDE, con prescrizione di cancellazione di una parte degli stessi per dichiarata inesigibilità e/o insussistenza.  Ordine di provvedere alla riedizione del riaccertamento straordinario per la costituzione all'1/1/2015 del Fondo passività potenziali, nonché del Fondo destinato alla restituzione dell'anticipazione ottenuta dal fondo di rotazione per assicurare la stabilità finanziaria dell'ente ex art. 243-ter D.Lgs. 267/2000.

#### ESERCIZIO FINANZIARIO 2018:

Comune di Napoli – delibera di Giunta Comunale n. 170/2018	Approvazione della riedizione del riaccertamento straordinario all'1/1/2015, attraverso appostazione del fondo per la restituzione dell'anticipazione ricevuta a titolo di fondo di rotazione ex art. 243ter del D. Lgs. 267/2000, del fondo per le passività potenziali, e conseguente rideterminazione del risultato di amministrazione al 1/01/2015 in - € 1.456.706.116,94. Nell'ambito di tale riedizione veniva applicato l'art. 1, comma 814, della L. 205/2017 <sup>1</sup> .
--	---

<sup>1</sup> Legge 205/2017, art. 1 Comma 814: L'articolo 2, comma 6, del decreto-legge 19 giugno 2015, n. 78, convertito, con modificazioni, dalla legge 6 agosto 2015, n. 125, si interpreta nel senso che la facoltà degli enti destinatari delle anticipazioni di liquidità, di cui all'articolo 1 del decreto-legge 8 aprile 2013, n. 35, convertito, con modificazioni, dalla legge 6 giugno 2013, n. 64, di utilizzare la quota accantonata nel risultato di amministrazione a seguito dell'acquisizione delle erogazioni, ai fini dell'accantonamento al fondo crediti di dubbia esigibilità nel risultato di amministrazione, può essere esercitata anche con effetti sulle risultanze finali esposte nell'allegato 5/2 annesso al decreto legislativo 23 giugno 2011, n. 118, a seguito del riaccertamento straordinario dei residui effettuato ai sensi dell'articolo 3, comma 7, dello stesso decreto legislativo n. 118 del 2011, nonché sul ripiano del disavanzo previsto dal comma 13 del medesimo articolo, limitatamente ai soli enti che hanno approvato il suddetto riaccertamento straordinario a decorrere dal 20 maggio 2015, fermo restando il rispetto dell'articolo 3, comma 8, del medesimo decreto legislativo n. 118 del 2011, il quale prevede che l'operazione di riaccertamento straordinario sia oggetto di un unico atto deliberativo

Comune di Napoli – delibera di Consiglio Comunale n. 32 del 23/05/2018	Approvazione del rendiconto della gestione 2017, in cui – a seguito della riedizione del riaccertamento straordinario – venivano riaccertati i risultati di amministrazione al 31/12/2015 in - € 1.474.603.816,46 e al 31/12/2016 in - € 1.847.128.561,81, e accertato il risultato di amministrazione al 31/12/2017 in - € 1.703.608.145,43.
Corte dei Conti Sezione Regionale di controllo per la Campania - delibera n. 107/2018 del 10/09/2018	<p>Dichiarazione di piena conformità del Fondo passività potenziali e del Fondo per la restituzione del fondo di rotazione alle prescrizioni della delibera 240/2017.</p> <p>Contestazione dell'applicazione dell'art. 2 comma 5 D.L. 78/2015, come interpretato autenticamente dall'art. 1 comma 814 Legge 205/2017 (accantonamento del Fondo Anticipazione Liquidità - FAL "a finanziamento" della costituzione del Fondo crediti dubbia esigibilità – FCDE).</p> <p><i>Consequente accertamento ai sensi dell'art. 148-bis, comma 3, del TUEL, dell'inadeguatezza e inidoneità delle misure correttive già adottate dal Comune e, atteso l'accertamento di una situazione di strutturale squilibrio di bilancio, tale da non garantire una complessiva, idonea e attendibile copertura, nonché sostenibilità finanziaria delle spese preclusione dell'attuazione dei programmi di spesa, sino all'adozione delle necessarie manovre correttive ai sensi e per gli effetti dell'art. 193 del TUEL.</i></p>
Comune di Napoli – Nota della Direzione Centrale Servizi Finanziari PG 787762 dell'11/9/2018	Applicazione della misura del blocco della spesa ai sensi dell'art. 148 bis, comma 3, del TUEL, in attuazione della delibera della Corte dei Conti n. 107/2018.
Comune di Napoli – Ricorso ex art. 123 D.Lgs. n. 174/2016 innanzi alle Sezioni Riunite della Corte dei Conti in speciale composizione	Istanza per l'annullamento, previa sospensione, della delibera 107/2018 in merito, tra l'altro, alle irregolarità contabili accertate con riferimento all'utilizzo del FAL a parziale copertura del FCDE
Sezioni Riunite della Corte dei Conti in speciale composizione - Dispositivo del 21/11/2018	<p>Decisione di sollevare, con separata ordinanza, questione di incostituzionalità dell'art. 2, comma 6, del D.L. 78/2015, convertito in legge 125/2015, e dell'art. 1 comma 814 legge 205/2017, di interpretazione autentica della predetta norma</p> <p>Sospensione del giudizio in relazione, tra l'altro, al motivo di ricorso relativo al D.L. 78/2015 e alla legge 205/2017, in base alle quali il Comune aveva utilizzato il FAL a parziale copertura del FCDE.</p> <p>Accoglimento della domanda cautelare e, per l'effetto, sospensione dell'efficacia della delibera 107/2018.</p>
Comune di Napoli – Delibere di Consiglio Comunale n. 81 del 29/11/2018, n. 82 del 20/11/2018, n. 83 del 20/11/2018, n. 86 del 29/11/2018	Manovre di riequilibrio della gestione finanziaria 2018, attraverso variazioni del bilancio 2018 finalizzate a reperire risorse correnti da porre a presidio del recupero delle quote di disavanzo di amministrazione.
Comune di Napoli – Delibera di Consiglio Comunale n. 85 del 29/11/2018	<p>Riformulazione del piano di riequilibrio finanziario pluriennale ai sensi dell'art. 1 comma 2-quater D.L. 91/2018 e art. 1 commi 888 e 889 della Legge 205/2017 (allungamento della durata del piano da dieci e venti anni: dal 2013 al 2032).</p> <p>In tale riformulazione, venivano recepiti gli effetti delle decisioni della Corte dei Conti (240/2017 e 170/2018) per le parti non appellate dal Comune.</p> <p>La riformulazione è attualmente oggetto di istruttoria ex art. 243</p>

	quater commi 1 e 2 del TUEL.
--	------------------------------

ESERCIZIO FINANZIARIO 2019:

Sezioni Riunite della Corte dei Conti in speciale composizione – Sentenza n. 5/2019 del 18/02/2019	Formale sospensione cautelare dell'efficacia della deliberazione n. 107/2018 in relazione, tra l'altro, al motivo di ricorso attinente il FAL-FCDE.
Sezioni Riunite della Corte dei Conti in speciale composizione - Ordinanza n. 5/2019 del 18/02/2019	Sollevata formalmente la questione di incostituzionalità dell'art. 2, comma 6, del D.L. 78/2015, convertito in legge 125/2015, e dell'art. 1 comma 814 legge 205/2017.
Comune di Napoli – Delibera di Consiglio Comunale n. 21 del 18/04/2019	Approvazione del bilancio di previsione 2019/2021, con allegata tabella del risultato presunto di amministrazione al 31/12/2019 quantificato in -€ 1.631.970.269,75.  Approvazione del piano di recupero del disavanzo ai sensi dell'art. 118 del TUEL.
Comune di Napoli – Delibera di Consiglio Comunale n. 25 del 28/5/2019	Approvazione del rendiconto della gestione 2018, con accertamento del risultato di amministrazione al 31/12/2018 in - € 1.625.379.470,52 importo inferiore di € 6.590.799,23 a quello presunto, già applicato al bilancio di previsione 2019/2021 con la deliberazione C.C. n. 21 del 18/04/2019.  Adeguamento del piano di recupero del disavanzo ai sensi dell'art. 188 commi 1 e 1 bis del TUEL, già approvato dal Consiglio con deliberazione n. 21 del 18/04/2019.  Consequente imputazione alla annualità 2019 di € 81.485.867,41, quale quota annuale 2019 di recupero del disavanzo di amministrazione.

ESERCIZIO FINANZIARIO 2020:

Corte Costituzionale – Sentenza n. 4 del 28/1/2020	Dichiarazione di illegittimità costituzionale dell'art. 2, comma 6, del D.L. 78/2015, convertito in legge 125/2015, e dell'art. 1 comma 814 della Legge 205/2017
--	--

L'incostituzionalità degli articoli 2 comma 6 del D.L. 78/2015 e 1, comma 814, della legge 205/2017, dichiarata dalla sentenza n. 4/2020, incide sulla dimensione del disavanzo di amministrazione dell'ente e sulle quote annue da recuperare, con effetti sulla verifica delle quote finora recuperate e sulla programmazione degli esercizi finanziari a venire.

Nella sentenza n. 4/2020, la Corte afferma che *“non è affatto necessario che l'amministrazione comunale riapprovi – risalendo all'indietro – tutti i bilanci antecedenti alla presente pronuncia, essendo sufficiente che siano ridefinite correttamente tutte le espressioni finanziarie patologiche prodottesi nel tempo, applicando a ciascuna di esse i rimedi giuridici consentiti nel periodo di riferimento, in modo da ricalcolare il risultato di amministrazione secondo i canoni di legge”*.

La Corte prosegue sul punto specificando, a titolo di *“esempio”* che *“per le sole operazioni di riaccertamento straordinario dei residui attivi e passivi di cui all'art. 3, comma 16, del d.lgs. n. 118 del 2011 ....., il disavanzo di amministrazione correttamente rideterminato al 1° gennaio 2015 attraverso il riaccertamento straordinario dei residui potrà essere ripianato mediante i precitati accantonamenti fino al limite dei trenta esercizi consentiti da detta norma mentre per i deficit ulteriormente maturati, in conformità al principio*

*tempus regit actum, saranno applicate le norme vigenti nel corso dell'esercizio in cui tale ulteriore deficit è maturato".*

*Ed inoltre precisa, fermo restando che non è comunque consentita alcuna utilizzazione delle anticipazioni di liquidità per modificare il risultato di amministrazione, .... che la presente pronuncia produce un'efficacia immediatamente vincolante per la nuova definizione del disavanzo e per l'adozione delle correzioni atte a porvi rimedio.*

Pertanto, in attuazione della sentenza, è necessario ricalcolare il risultato di amministrazione all'1/1/2015 (totale parte disponibile del prospetto dell'Allegato 4/2 al D.Lgs. 118/2011), peggiorandolo dell'importo del Fondo Anticipazione Liquidità (FAL) a quella data, e analogamente rideterminare i risultati alla data di chiusura dei successivi esercizi aggravandoli dell'importo del FAL residuo, deducendo a tal fine – a ciascun 31/12 – la quota capitale che in ciascun esercizio è stata rimborsata alla Cassa Depositi e Prestiti.

Questa operazione è rappresentata in dettaglio nei successivi paragrafi concernenti la ridefinizione dei risultati di amministrazione 2015, 2016, 2017 e 2018 e l'analisi del risultato di amministrazione 2019.

## LE PRINCIPALI VARIAZIONI ALLA PROGRAMMAZIONE FINANZIARIA DEL 2019

Il bilancio di previsione 2019 è stato approvato con deliberazione di Consiglio Comunale n. 21 del 18/4/2019.

Il Fondo pluriennale vincolato in entrata, inizialmente pari a € 137.518.755,33 (di cui € 22.070.375,66 corrente ed € 115.448.379,67 in conto capitale) è stato variato in aumento, con la delibera di Giunta n. 184 del 30/4/2019 di approvazione del riaccertamento ordinario 2018, fino ad € 170.311.299,02 (di cui € 23.023.179,23 corrente ed € 147.288.119,79 in conto capitale).

La previsione iniziale dei titoli di entrata era pari a € 7.474.184.969,21; nel corso dell'esercizio sono state apportate variazioni alla parte entrata del bilancio, per un totale di + € 117.687.390,34, che hanno portato le previsioni definitive dei titoli di entrata a € 7.591.872.359,47.

Al bilancio di previsione 2019 è stato applicato avanzo vincolato ed accantonato per un valore finale di € 81.479.473,59 utilizzato per il finanziamento di spese specificamente finanziate da entrate a destinazione vincolata (€ 36.784.143,38) e di spese che si sono generate nel 2019, al manifestarsi degli eventi e/o procedimenti le cui passività potenziali erano state specificamente valutate ed accantonate nel rendiconto della gestione 2018 (€ 44.695.330,21).

Il valore iniziale dell'avanzo vincolato ed accantonato applicato al bilancio 2019 era di € 30.269.029,42 (di cui € 16.509.029,42 vincolato e € 13.760.000,00 accantonato).

Con variazioni di bilancio, nel corso dell'esercizio, sono state applicate ulteriori quote e ne sono state disapplicate altre, inizialmente previste ma i cui procedimenti – in corso di gestione – hanno subito modifiche di cronoprogramma.

Il saldo tra applicazioni e disapplicazioni ha portato il valore finale delle applicazioni al bilancio 2019 di avanzo vincolato ed accantonato all'importo suddetto di € 81.479.473,59.

In merito all'applicazione di tali quote del risultato di amministrazione, nell'ambito del bilancio inizialmente approvato e delle successive variazioni approvate in corso di esercizio, è stato specificamente verificato il rispetto dell'art. 1 commi 897 e 898 della Legge n. 145/2018; tali norme disciplinano l'applicazione al bilancio di previsione della quota vincolata, accantonata e destinata del risultato di amministrazione e, in particolare, prevedono che l'ente possa applicare al bilancio quote vincolate, accantonate, destinate per importo almeno pari a quello del disavanzo da recuperare iscritto nel primo esercizio del bilancio di previsione.

La previsione iniziale dei titoli di spesa pari a € 7.598.918.106,61 è stata portata – con variazioni di bilancio – all'importo definitivo di € 7.762.177.264,67.

La parte spesa del bilancio include lo stanziamento della quota di disavanzo di amministrazione a carico dell'esercizio 2019, pari a € 81.485.867,41.

Nel bilancio di previsione iniziale, approvato dal Consiglio con atto n. 21/2019, la quota iniziale del disavanzo programmato era di poco superiore, essendo pari a € 82.708.667,12.

Come illustrato in premessa, tale recupero era stato programmato in base al risultato presunto allegato al bilancio di previsione 2019; all'approvazione del rendiconto della gestione 2018, avvenuta con deliberazione di Consiglio Comunale n. 25 del 28/5/2019, in base al definitivo risultato di amministrazione 2018 accertato per un importo più contenuto di quello presunto all'approvazione del bilancio 2019, la quota di recupero è stata ridotta di € 1.222.799,71, pervenendo al valore di € 81.485.867,41.

Nel successivo paragrafo, specificamente dedicato al risultato di amministrazione al 31/12/2019 e al recupero di competenza del 2019, sono rappresentate, conformemente al Principio contabile applicato della

programmazione e al decreto del Ministero dell'economia e delle finanze del 2 aprile 2015 concernente i criteri e le modalità di ripiano dell'eventuale maggiore disavanzo al 1° gennaio 2015 (art. 4, comma 5)<sup>2</sup>, le tabelle che analizzano la quota di disavanzo ripianata nel corso dell'esercizio.

Di seguito si pongono a confronto i riepiloghi generali, iniziali e finali, delle entrate e spese del bilancio 2019:

PARTE ENTRATA	PREVISIONE INIZIALE	PREVISIONE FINALE	DIFFERENZA
Fondo pluriennale vincolato per spese correnti	22.070.375,66	23.023.179,23	952.803,57
Fondo pluriennale vincolato per spese in conto capitale	115.448.379,67	147.288.119,79	31.839.740,12
Utilizzo avanzo di amministrazione	30.269.029,42	81.479.473,59	51.210.444,17
titolo 1	1.064.664.765,99	1.102.025.065,31	37.360.299,32
titolo 2	213.178.261,80	199.772.509,77	-13.405.752,03
titolo 3	381.381.530,53	372.248.301,39	-9.133.229,14
titolo 4	775.974.905,85	729.929.882,00	-46.045.023,85
titolo 5	2.361.574,00	2.361.574,00	0,00
titolo 6	259.865.885,65	370.320.597,65	110.454.712,00
titolo 7	500.000.000,00	500.000.000,00	0,00
titolo 9	4.276.758.045,31	4.315.214.429,35	38.456.384,04
<b>TOTALE TITOLI</b>	<b>7.474.184.969,13</b>	<b>7.591.872.359,47</b>	<b>117.687.390,34</b>
<b>TOTALE GENERALE ENTRATE</b>	<b>7.641.972.753,96</b>	<b>7.843.663.132,08</b>	<b>201.690.378,20</b>

PARTE SPESA	PREVISIONE INIZIALE	PREVISIONE FINALE	DIFFERENZA
Disavanzo di amministrazione	82.708.667,12	81.485.867,41	-1.222.799,71
titolo 1	1.661.024.026,76	1.724.676.983,79	63.652.957,03
titolo 2	838.897.327,82	951.584.343,90	112.687.016,08
titolo 3	-	-	-
titolo 4	282.584.686,95	270.701.507,63	-11.883.179,32
titolo 5	500.000.000,00	500.000.000,00	-
titolo 7	4.276.758.045,31	4.315.214.429,35	38.456.384,04
<b>TOTALE TITOLI</b>	<b>7.559.264.086,84</b>	<b>7.762.177.264,67</b>	<b>202.913.177,83</b>
<b>TOTALE GENERALE SPESE</b>	<b>7.641.972.753,96</b>	<b>7.843.663.132,08</b>	<b>201.690.378,12</b>

Nella tabella che segue sono riportate le principali variazioni, deliberate dal Consiglio Comunale, che hanno comportato variazioni agli stanziamenti dei titoli di entrata e spesa (escludendo, quindi, le variazioni compensative):

<sup>2</sup> La relazione sulla gestione al rendiconto analizza la quota di disavanzo ripianata nel corso dell'esercizio, distinguendo il disavanzo riferibile al riaccertamento straordinario da quello derivante dalla gestione. La relazione analizza altresì la quota ripianata dell'eventuale disavanzo tecnico di cui all'art. 3, comma 13, del citato decreto legislativo n. 118 del 2011. In caso di mancato recupero del disavanzo, la relazione indica le modalità di copertura da prevedere in occasione dell'applicazione al bilancio in corso di gestione delle quote non ripianate.



COMUNE DI NAPOLI

APPROVAZIONE CONSILIARE	OGGETTO DELLA VARIAZIONE	VARIAZIONI ENTRATE 2019	VARIAZIONI SPESE 2019
CC n. 23 del 28/05/2019	FINANZIAMENTO DEBITO FUORI BILANCIO VS SOCIETA' FINTECNA SPA - GRUPPO CDP		
	Entrata - TITOLO 6	2.925.603,02	0,00
	Spesa - TITOLO 2	0,00	2.925.603,02
CC n. 26 del 28/05/2019	FINANZIAMENTO BANDO NEVER ALONE		
	Entrata - TITOLO 2	5.000,00	0,00
	Spesa - TITOLO 1	0,00	5.000,00
CC n. 27 del 28/05/2019	ACQUISTO DI BENI STRUMENTALI PER LE ELEZIONI DEL PARLAMENTO EUROPEO		
	Spesa - TITOLO 1	0,00	-5.000,00
	Spesa - TITOLO 2	0,00	5.000,00
CC n. 50 del 24/05/2019	FINANZIAMENTO PAC INFANZIA II RIPARTO - VIII MUNICIPALITA'		
	Entrata - TITOLO 2	38.453,63	0,00
	Entrata - TITOLO 3	1.020,00	0,00
	Spesa - TITOLO 1	0,00	39.473,63
CC n. 52 del 07/08/2019	ENTRATA E SPESA PER LA COPERTURA DEL SERVIZIO DI ASSISTENZA TECNICA PAC INFANZIA ED ANZIANI II MUNICIPALITA'		
	Entrata - TITOLO 2	7.797,00	0,00
	Spesa - TITOLO 1	0,00	7.797,00
CC n. 55 del 07/08/2019	APPLICAZIONE AVANZO VINCOLATO PER ACQUISIZIONE ARREDI E STRUTTURE MEDICALI FACOLTA' MEDICINA E CHIRURGIA A SCAMPIA		
	Entrata - Applicazione avanzo	9.876.820,11	0,00
	Spesa - TITOLO 2	0,00	9.876.820,11
CC n. 56 del 07/08/2019	UTILIZZO QUOTA DI AVANZO VINCOLATO DA DESTINARE ALLA RIMOZIONE DI MATERIALI DI RISULTA NEL REAL ALBERGO DEI POVERI		
	Entrata - Applicazione avanzo	80.000,00	0,00
	Spesa - TITOLO 2	0,00	80.000,00
CC n. 58 del 07/08/2019	RIMODULAZIONE FINANZIAMENTO PAC INFANZIA II RIPARTO I MUNICIPALITA'		
	Entrata - TITOLO 2	-258.263,97	0,00
	Entrata - TITOLO 3	-2.970,00	0,00
	Spesa - TITOLO 1	0,00	-261.233,97
CC n. 59 del 07/08/2019	APPLICAZIONE AVANZO VINCOLATO STABILIZZAZIONE DI 60 LAVORATORI SOCIALMENTE UTILI PRESSO NAPOLI SERVIZI SPA		
	Entrata - Applicazione avanzo	840.000,00	0,00

	Spesa - TITOLO 1	0,00	840.000,00
CC n. 60 del 07/08/2019	APPLICAZIONE QUOTA AVANZO VINCOLATO PER RIQUALIFICAZIONE ENERGETICA E FUNZIONALE ISTITUTO COMPRENSIVO BARACCA		
	Entrata - Applicazione avanzo	1.359.076,34	0,00
	Spesa - TITOLO 2	0,00	1.359.076,34
CC n. 61 del 07/08/2019	APPLICAZIONE AVANZO ACCANTONATO AL FONDO PASSIVITA' POTENZIALI PER TRANSAZIONE GIUDIZIO CIVILE TRA COMUNE DI NAPOLI ED ASIA NAPOLI SPA		
	Entrata - Applicazione avanzo	1.681.830,21	0,00
	Spesa - TITOLO 1	0,00	1.681.830,21
CC n. 62 del 07/08/2019	RIMODULAZIONE DEL FINANZIAMENTO PAC ANZIANI DELLE 10 MUNCIIPALITA'		
	Entrata - TITOLO 2	-3.342.414,88	0,00
	Spesa - TITOLO 1	0,00	-3.342.414,88
CC n. 63 del 07/08/2019	RIMODULAZIONE FINANZIAMENTO PARTE ENTRATA E SPESA PAC INFANZIA II RIPARTO - VII MUNICIPALITA'		
	Entrata - TITOLO 2	-465.616,97	0,00
	Entrata - TITOLO 3	-4.062,00	0,00
	Spesa - TITOLO 1	0,00	-469.678,97
CC n. 64 del 07/08/2019	VARIAZIONE IN RELAZIONE ALL'INTERVENTO DI MANUTENZIONE STRAORDINARIA IMPIANTO DI ILLUMINAZIONE PARCO VILLA LETIZIA - FINANZIATO DA ONERI CONCESSORI		
	Spesa - TITOLO 1	0,00	-30.724,41
	Spesa - TITOLO 2	0,00	30.724,41
CC n. 65 del 07/08/2019	UTILIZZO AVANZO VINCOLATO PER DEMOLIZIONE OPERE ABUSIVE DISPOSTE DA PROCURE NAPOLETANE FINANZIATE CON FONDO ROTATIVO CASSA DD.PP.		
	Spesa - TITOLO 2	0,00	215.504,37
	Entrata - Applicazione avanzo	215.504,37	0,00
CC n. 67 del 07/08/2019	VARIAZIONE PER COPERTURA ATTO TRANSATTIVO TRA L'ENTE E L'ATI DI CESARE GINO E CASAVATORE & FIGLI S.R.L. IN LIQUIDAZIONE		
	Entrata - Applicazione avanzo	1.363.500,00	0,00
	Spesa - TITOLO 1	0,00	1.363.500,00
CC n. 69 del 07/08/2019	APPLICAZIONE AVANZO VINCOLATO PER DEMOLIZIONI OPERE ABUSIVE DISPOSTE DA PROCURE NAPOLETANE FINANZIATE CON FONDO ROTATIVO CASSA DD.PP.		
	Entrata - Applicazione avanzo	46.752,16	0,00
	Spesa - TITOLO 2	0,00	46.752,16





COMUNE DI NAPOLI

CC n. 70 del 07/08/2019	APPLICAZIONE AVANZO VINCOLATO AL COMPLETAMENTO COLLETTAMENTO ACQUE PIOVANE E FOGNATURE CHIAIANO - CAMALDOLI		
	Entrata - Applicazione avanzo	736.436,10	0,00
	Spesa - TITOLO 2	0,00	736.436,10
CC n. 72 del 07/08/2019	APPLICAZIONE AVANZO VINCOLATO PER INTERVENTI DIRETTI AD ELEVARE IL LIVELLO DI SICUREZZA NEI TRASPORTI PUBBLICI LOCALI		
	Spesa - TITOLO 2	0,00	5.507.514,85
	Entrata - Applicazione avanzo	5.507.514,85	0,00
CC n. 85 del 25/11/2019	ISCRIZIONE IN BILANCIO DEL PIANO STRATEGICO CITTA' METROPOLITANA E DEL FINANZIAMENTO REGIONE CAMPANIA PROGETTO AMPLIAMENTO E MESSA IN SICUREZZA ITINERARI CICLOPEDONALI ALL'INTERNO DELLA ZTL CENTRO ANTICO		
	Entrata - TITOLO 4	60.000,00	0,00
	Spesa - TITOLO 2	0,00	60.000,00
CC n. 87 del 16/12/2019	INCREMENTO CAPITOLO ENTRATA E SPESA PER ACQUISTO APPARECCHIATURE INFORMATICHE DIPARTIMENTO AVVOCATURA		
	Entrata - TITOLO 4	10.000,00	0,00
	Spesa - TITOLO 2	0,00	10.000,00
CC n. 89 del 16/12/2019	INCREMENTO SPESA IN CONTO CAPITALE FINANZIATA DA ENTRATA PER ESTINZIONE DIRITTI DI PRELAZIONE L.R 1/2008		
	Entrata - TITOLO 4	12.000,00	0,00
	Spesa - TITOLO 2	0,00	12.000,00
CC n. 90 del 16/12/2019	VARIAZIONE PER ESPLETAMENTO SELEZIONE PER ASSUNZIONE A TEMPO DETERMINATO N. 96 AGENTI DI POLIZIA LOCALE, FINANZIATA CON FONDI MINISTERO INTERNO		
	Entrata - TITOLO 3	82.000,00	0,00
	Spesa - TITOLO 1	0,00	82.000,00
CC n. 91 del 16/12/2019	ACQUISTO BENI STRUMENTALI VICE SEGRETARIO GENERALE		
	Entrata - TITOLO 4	28.000,00	0,00
	Spesa - TITOLO 2	0,00	28.000,00
CC n. 92 del 16/12/2019	APPLICAZIONE AVANZO VINCOLATO A COSTITUZIONE FONDO INCENTIVI TECNICI E A COPERTURA PROTOCOLLO DI LEGALITA' ART. 36 D.L. 90 DEL 24.06.2014		
	Entrata - Applicazione avanzo	940.730,59	0,00
	Spesa - TITOLO 1	0,00	100.000,00
	Spesa - TITOLO 2	0,00	840.730,59
CC n. 93 del 16/12/2019	APPLICAZIONE AVANZO VINCOLATO DERIVANTE DA PROVENTI ART. 208 CDS PER POTENZIAMENTO ATTREZZATURE DA IMPIEGARE IN ATTIVITA' DI CONTROLLO DEL CORPO DI POLIZIA LOCALE		

	Entrata - Applicazione avanzo	312.404,18	0,00
	Spesa - TITOLO 2	0,00	312.404,18
CC n. 94 del 16/12/2019	INCREMENTO PARTE ENTRATA E PARTE SPESA PER INCREMENTO ACQUISTO BENI STRUMENTALI		
	Entrata - TITOLO 4	19.600,00	0,00
	Spesa - TITOLO 2	0,00	19.600,00
CC n. 96 del 16/12/2019	INCREMENTO ENTRATA ESTINZIONE DIRITTI DI PRELAZIONE L.R.1/2008 art. 55 E SPESA DI INVESTIMENTO I MUNICIPALITA'		
	Entrata - TITOLO 4	7.000,00	0,00
	Spesa - TITOLO 2	0,00	7.000,00
CC n. 98 del 19/12/2019	ACQUISTO BENI STRUMENTALI SERVIZIO COMUNICAZIONE E PORTALE WEB		
	Entrata - TITOLO 4	4.000,00	0,00
	Spesa - TITOLO 2	0,00	4.000,00
CC n. 99 del 19/12/2019	STANZIAMENTI DI ENTRATA E SPESA PER ORGANIZZAZIONE E REALIZZAZIONE CONFERENZA COP 21 E EVENTI CONNESSI		
	Entrata - TITOLO 2	600.000,00	0,00
	Spesa - TITOLO 1	0,00	600.000,00
CC n. 101 del 19/12/2019	FINANZIAMENTO ACQUISTO ATTREZZATURE INFORMATICHE		
	Entrata - TITOLO 4	6.000,00	0,00
	Spesa - TITOLO 2	0,00	6.000,00
CC n. 102 del 19/12/2019	MODIFICA CRONOPROGRAMMA DEL PIANO DI INTERVENTO PER IL CONTRASTO ALLA GRAVE EMARGINAZIONE ADULTA E ALLA CONDIZIONE SENZA DIMORA FINANZIATO DA FONDO SOCIALE EUROPEO PON E FONDO DI AIUTI EUROPEI AGLI INDIGENTI		
	Entrata - TITOLO 2	-1.526.679,90	0,00
	Spesa - TITOLO 1	0,00	-1.526.679,90
CC n. 104 del 19/12/2019	PROGETTO DELLA PREFETTURA PER PREVENZIONE E CONTRASTO MALTRATTAMENTO ANIMALI		
	Entrata - TITOLO 2	14.894,00	0,00
	Spesa - TITOLO 1	0,00	14.894,00
CC n. 105 del 19/12/2019	PROTOCOLLO DI INTESA REGIONE CAMPANIA -COMUNE DI NAPOLI PER PROGETTO CREATOR VESEVO IN CAMMINO TRA LE GEMME UNESCO TRA NAPOLI E POMPEI		
	Entrata - TITOLO 2	-2.388.000,00	0,00
	Spesa - TITOLO 1	0,00	-713.000,00
	Spesa - TITOLO 2	0,00	-1.675.000,00



COMUNE DI NAPOLI

CC n. 107 del 23/12/2019	ULTERIORI STANZIAMENTI DI ENTRATA E SPESA PER LA REALIZZAZIONE DELLA CONFERENZA COP 21		
	Entrata - TITOLO 2	120.000,00	0,00
	Spesa - TITOLO 1	0,00	120.000,00
CC n. 108 del 23/12/2019	PATTO PER LA CITTA' DI NAPOLI FINANZIATO CON RISORSE DEL FSC 2014-2020. RIQUALIFICAZIONE UFFICI PUBBLICI ISTITUZIONALI: SEDI DELLA V MUNICIPALITA' DI VIA MORGHEN E DI VIA GIGANTE		
	Entrata - TITOLO 4	-1.396.253,41	0,00
	Spesa - TITOLO 2	0,00	-1.396.253,41
CC n. 109 del 23/12/2019	RIQUALIFICAZIONE EDIFICI PUBBLICI ISTITUZIONALI - PATTO PER NAPOLI		
	Entrata - TITOLO 4	-1.256.798,60	0,00
	Spesa - TITOLO 2	0,00	-1.256.798,60
CC n. 110 del 23/12/2019	RIMODULAZIONE PROGRAMMA FINANZIATO DA FONDO NAZIONALE SISTEMA INTEGRATO DI EDUCAZIONE E ISTRUZIONE 0-6 ANNI		
	Spesa - TITOLO 1	0,00	-231.200,00
	Spesa - TITOLO 2	0,00	231.200,00
CC n. 111 del 23/12/2019	RIPROGRAMMAZIONE DEL PON `CITTA' METROPOLITANE 2014-2020` E PROGRAMMA OPERATIVO COMPLEMENTARE		
	Entrata - TITOLO 4	-35.171.576,31	0,00
	Spesa - TITOLO 1	0,00	-2.076.825,65
	Spesa - TITOLO 2	0,00	-33.094.750,66
CC n. 113 del 23/12/2019	ISCRIZIONE FINANZIAMENTO MININT - FONDO ASILO MIGRAZIONE E INTEGRAZIONE 2014-2020 PROGETTO YALLA! SOCIAL COMMUNITY SERVICES		
	Entrata - TITOLO 2	937.233,68	0,00
	Spesa - TITOLO 1	0,00	937.233,68
CC n. 114 del 23/12/2019	ISCRIZIONE NELLE ANNUALITA' 2019-2020-2021 DI MAGGIORI E/O MINORI SPESE		
	Entrata - Applicazione avanzo	1.258.413,50	0,00
	Entrata - TITOLO 2	17.646,44	0,00
	Entrata - TITOLO 3	1.985.748,71	0,00
	Spesa - TITOLO 1	0,00	4.700.557,23
	Spesa - TITOLO 2	0,00	-1.511.586,50
	Spesa - TITOLO 4	0,00	72.837,92
CC n. 124 del 23/12/2019	APPLICAZIONE AVANZO VINCOLATO PER RESTAURO E RISANAMENTO EX CONVENTO GESU' DELLE MONACHE		

	Entrata - Applicazione avanzo	319.267,09	0,00
	Spesa - TITOLO 2	0,00	319.267,09
CC n. 125 del 23/12/2019	APPLICAZIONE AVANZO VINCOLATO DA MUTUI PER ADEGUAMENTO FUNZIONALE DELLA SALA CED DI PALAZZO SAN GIACOMO		
	Entrata - Applicazione avanzo	120.000,00	0,00
	Spesa - TITOLO 2	0,00	120.000,00
CC n. 129 del 23/12/2019	APPLICAZIONE AVANZO VINCOLATO PER RIMBORSO DIFFERENZE STIPENDIALI A DIPENDENTE GIA' SOTTOPOSTO A SOSPENSIONE CAUTELARE E RIAMMESSO IN SERVIZIO		
	Entrata - Applicazione avanzo	51.395,99	0,00
	Spesa - TITOLO 1	0,00	51.395,99
CC n. 130 del 23/12/2019	ADEGUAMENTO STANZIAMENTI RELATIVI ALLA FORNITURA DI LIBRI TESTO FINANZIATI DALLA REGIONE CAMPANIA		
	Entrata - TITOLO 2	1.333.408,61	0,00
	Spesa - TITOLO 1	0,00	1.333.408,61
CC n. 132 del 23/12/2019	ISCRIZIONE ENTRATE E SPESE OGGETTO DEL PROTOCOLLO DI INTESA CON PREFETTURA DI NAPOLI - PREVENZIONE E CONTRASTO DELLE TRUFFE AGLI ANZIANI ATTRAVERSO CONTRIBUTI ALLE AGENZIE DI CITTADINANZA		
	Entrata - TITOLO 2	152.800,00	0,00
	Spesa - TITOLO 1	0,00	152.800,00
CC n. 133 del 23/12/2019	APPLICAZIONE AVANZO ACCANTONATO NEL RENDICONTO DELLA GESTIONE 2018 AL FONDO PASSIVITA' POTENZIALE, PER IL FINANZIAMENTO DI DEBITI FUORI BILANCIO EMERSI NELL'ESERCIZIO FINANZIARIO 2019		
	Entrata - Applicazione avanzo accantonato	6.390.000,00	0,00
	Entrata - Applicazione avanzo vincolato	-5.493.090,04	0,00
	Spesa - TITOLO 1 per debiti fuori bilancio	0,00	6.390.000,00
	Spesa - TITOLO 1 finanziata da avanzo vincolato	0,00	-1.476.441,93
	Spesa - TITOLO 2 finanziata da avanzo vincolato	0,00	-4.016.648,11
CC n. 146 del 23/12/2019	APPLICAZIONE QUOTA AVANZO VINCOLATO PER INTERVENTO RIQUALIFICAZIONE VIA FERRARIS - VIA BRECCIE A SANT'ERASMO		
	Entrata - Applicazione avanzo	255.246,31	0,00
	Spesa - TITOLO 2	0,00	255.246,31

Alle variazioni fin qui illustrate, si aggiunge quella di assestamento generale, di cui all'art. 175, comma 8 D.Lgs. 267/2000 e contestuale salvaguardia degli equilibri di bilancio, ex art. 193 D.Lgs. 267/2000, approvata in data 7/8/2019, con deliberazione di Consiglio Comunale n. 73.

Le variazioni apportate alla programmazione 2019 in sede di assestamento sono sintetizzate nella seguente tabella:

<b>VOCI BILANCIO 2019 VARIATE IN ASSESTAMENTO</b>	<b>VARIAZIONI ENTRATE 2019</b>	<b>VARIAZIONI SPESE 2019</b>
Entrata – Applicazione avanzo vincolato	62.058,41	
Entrata – Applicazione avanzo accantonato	19.000.000,00	
Entrata - TITOLO 1	37.360.299,32	
Entrata - TITOLO 2	-6.353.393,06	
Entrata - TITOLO 3	-11.197.972,85	
Entrata - TITOLO 4	13.099.945,63	
Entrata - TITOLO 6	107.529.108,98	
Spesa - TITOLO 1		50.828.757,19
Spesa - TITOLO 2		120.956.051,27
Spesa - TITOLO 4		-12.284.762,03
<b>Totale complessivo</b>	<b>159.500.046,43</b>	<b>159.500.046,43</b>

L'aumento di spesa corrente include lo stanziamento supplementare, rispetto alla previsione iniziale, appostato in assestamento al Fondo crediti dubbia esigibilità per + € 14.904.213,69; tale variazione è la risultante netta di variazioni in aumento e diminuzione a tale Fondo resi necessarie a seguito dell'assestamento di alcune risorse di entrata, in aumento (entrate tributarie da recupero evasione e relative sanzioni) e in diminuzione (sanzioni al codice della strada).

Le previsioni del titolo 4 della spesa (rimborso prestiti) sono state ridotte in corrispondenza della rinegoziazione dei mutui in essere con Cassa Depositi e Prestiti (CDP), deliberata dal Consiglio comunale con atto n. 22 del 28/5/2019.

Tale operazione era stata finalizzata, secondo le indicazioni formulate dalla stessa Cassa con la circolare n. 1293/2019, a reperire risorse da destinare ad estinzione di prodotti derivati in essere, in maniera da proteggere i futuri equilibri di bilancio dagli oneri derivanti da tali operazioni finanziarie.

In coerenza con tale finalità, l'economia registratasi sulle quote capitale (minore spesa del titolo 4 di € 12.284mila) è stata destinata in assestamento, interamente, ad un fondo di accantonamento per l'estinzione di derivati in essere, iscritto al Titolo 1 della spesa - Missione 20 (fondi e accantonamenti).

Nel successivo paragrafo dedicato ad illustrare la gestione 2019 dell'indebitamento, sono riportate ulteriori informazioni su tale rinegoziazione.

La variazione in aumento del titolo 6 dell'entrata ha ad oggetto il prestito flessibile, stipulato con Cassa Depositi e prestiti nel 2014 con clausola di flessibilità di 5 anni fino al 31/12/2019, per il finanziamento della quota di spettanza comunale della tratta Centro Direzionale Napoli-Capodichino della Linea 1 Metropolitana. Si tratta di un mutuo autorizzato dall'art. 13 comma 9 Decreto-Legge 23 dicembre 2013, n. 145<sup>3</sup> dell'importo totale di € 180.000.000,00 che, come previsto dalla Delibera CIPE 13/12/2013, si aggiungeva alle quote di finanziamento statale e regionale.

Nel 2018, utilizzando la flessibilità, il Comune aveva incassato da CDP € 40.000.000,00 per la liquidazione di

<sup>3</sup> In deroga agli articoli 243-bis, comma 8, lettera g), e comma 9, lettera d), e 243-ter del decreto legislativo 8 agosto 2000, n. 267, il comune di Napoli è autorizzato a contrarre mutui necessari per il perfezionamento dei finanziamenti di propria competenza per la realizzazione della linea 1 della metropolitana di Napoli

stati avanzamento lavori.

Nella previsione iniziale 2019/2021, la previsione di entrata della restante quota del mutuo (€ 140.000.000,00) era stata suddivisa tra le annualità 2019 e 2020 in ragione della esigibilità delle previsioni di spesa (cronoprogramma) formulate dal Servizio Linee Metropolitane (2019: € 32.470.891,02 - 2020: € 107.529.108,98).

In sede di assestamento, si è verificato come tale entrata dovesse essere stanziata per l'intero importo di € 140.000.000,00 nel 2019, essendo questo l'ultimo anno di flessibilità, nel quale l'indebitamento si sarebbe consolidato per l'intero importo (con ammortamento dal 2020, a decorrere dal quale erano già stanziati nel bilancio pluriennale le relative spese di ammortamento). L'imputazione alle annualità successive delle quote di lavori - come da cronoprogramma - è avvenuta, ai sensi del Principio contabile, attraverso il Fondo Pluriennale Vincolato.

Pertanto la variazione in aumento del titolo 6 non corrisponde ad aumento dell'indebitamento.

Inoltre, nel corso del 2019, sono stati effettuati, con delibere di Giunta Comunale, prelevamenti dal fondo di riserva per un totale di € 5.057.356,74.

## CRITERI DI FORMAZIONE E VALUTAZIONE

Nella redazione del conto del bilancio sono stati utilizzati i criteri di valutazione stabiliti dai principi contabili applicati, ai sensi del d.lgs. n. 118/2011 e successive modifiche ed integrazioni.

Gli importi esposti nel Rendiconto afferiscono ad operazioni registrate ed imputate nel rispetto del principio della competenza finanziaria potenziata di cui al punto n. 2 del Principio contabile applicato della contabilità finanziaria (Allegato n. 4/2 D. Lgs. 118/2011), secondo il quale *“Le obbligazioni giuridiche perfezionate sono registrate nelle scritture contabili al momento della nascita dell’obbligazione, imputandole all’esercizio in cui l’obbligazione viene a scadenza. La scadenza dell’obbligazione è il momento in cui l’obbligazione diventa esigibile...”*.

Per quanto riguarda i residui passivi, ogni Dirigente, per i procedimenti di spesa di propria competenza, ha quantificato e attestato le somme da conservare nel rendiconto in quanto corrispondenti a debiti dell’Amministrazione a fronte di prestazioni rese dai contraenti (residui passivi, derivanti sia dai residui sia dalla competenza). Ha inoltre quantificato ed attestato le somme da cancellare in quanto economie e le somme da reimputare in quanto – pur in presenza di obbligazioni giuridicamente perfezionate – le prestazioni non erano state ancora rese dalla controparte entro il 31/12/2019, e dovevano quindi essere rinviate all’esercizio 2019 e, eventualmente, ai successivi esercizi attraverso la costituzione del Fondo pluriennale vincolato (FPV).

Il FPV è stato attivato a fronte di *“... entrate correnti vincolate e .. entrate destinate al finanziamento di investimenti, accertate e imputate agli esercizi precedenti a quelli di imputazione delle relative spese”*.

Per i residui attivi, ogni Dirigente, per i procedimenti di entrata di propria competenza, ha quantificato e attestato le somme da conservare nel rendiconto in quanto corrispondenti a crediti accertati nel rispetto delle regole stabilite - per ciascuna tipologia di entrata - dai principi contabili e gli accertamenti da cancellare (ad esempio sgravi concessi, con riferimento ai tributi o comunque corrispondenti a fattispecie di minori entrate).

Nell’ambito di tale attività, si segnala in particolare la revisione condotta dall’Area Entrate – Servizio *Gestione TARI*, che - come risulta dalla analitica relazione resa in proposito dal dirigente - ha effettuato una ricognizione straordinaria dei residui

- Tarsu relativi agli anni d’imposta dal 2000 al 2011,
- Tarsu relativi all’anno di imposta 2012,
- TARSU derivanti dall’attività di contrasto evasione attuata dalla società della Città Metropolitana - SA.P.NA.,
- Tares/Tari anni d’imposta dal 2013 al 2019.

che ha portato alla cancellazione di residui già conservati per oltre 110 milioni di €.

Di seguito vengono sintetizzate le motivazioni addotte dal Servizio a base del proprio riaccertamento.

Per la Tarsu annualità dal 2000 al 2011, i cui crediti sono in riscossione a mezzo dell’Agenzia delle Entrate, il Servizio ha effettuato una conciliazione tra il valore dei residui già mantenuti per € 182,9 milioni e i dati della piattaforma dell’Agenzia. Ciò ha portato alla cancellazione di circa 8,6 milioni.

La motivazione esposta dal Servizio consiste nella verifica condotta presso la piattaforma messa a disposizione da Agenzia Entrate Riscossione (ADER), denominata Monitor Enti, da cui risulta che l’ammontare dei residui sui ruoli Tarsu, per gli anni d’imposta tra il 2000 ed il 2011 è pari ad € 249.052.320,72, comprensivo di sanzioni, interessi, maggiorazione e quota provinciale.

Nel presupposto che per tali annualità la quota provinciale, che equivale a circa 3/10 dell'importo totale dovuto, non transita attraverso il bilancio comunale, poiché gli incassi vengono ripartiti direttamente dall'agente per la riscossione tra il Comune e la ex Provincia, il Servizio Gestione TARI ha calcolato la quota di spettanza del Comune in € 174.336.624,50.

La differenza tra il valore dei residui attivi fino al 2011 prima dell'operazione di riaccertamento (€ 182.928.688,62) e il valore riaccertato in 174.336.624,50, determina la cancellazione di € -8.592.064,12.

In merito alla Tarsu 2012, per la quale la competenza dell'attività di accertamento e riscossione è della Città Metropolitana ex D.L. 26/2010, i residui dal valore iniziale di 61,4 milioni (precisamente € 53.682.546,38 per Tarsu + € 7.749.182,36 per relative addizionali) sono stati ricondotti a quello finale di 36,9 milioni.

In particolare, il Servizio, premesso essere in corso da parte di SA.P.NA. le attività di notifica per successiva iscrizione a ruolo, ha rilevato dalla banca dati ADER, sezione "Entrate Patrimoniali" - tipologia d'imposta AR (acronimo di Avvisi riemessi), il residuo Tarsu annualità 2012, comprensivo della quota provinciale, in € 52.434.501,25.

Scorporando, anche in questo caso, la quota provinciale, il residuo credito del Comune è stato quantificato in € 36.913.888,00, con una riduzione dei residui attivi 2012 di € - 24.517.840,74.

I crediti residui TARSU derivanti dall'attività di contrasto evasione attuata SA.P.NA provengono dalla attività di recupero dell'evasione Tarsu messa in campo dalla SA.P.NA. ed ancora in corso, con residui accertati alle annualità 2015, 2016, 2017 per un valore, prima del riaccertamento ordinario, di circa 76 milioni di €.

A fronte di tale attività di recupero, il Servizio ha rilevato i dati presenti nella banca dati ADER – Monitor Enti da cui risulta un valore residuo di € 113.856.181,79, costituito da € 22.644.201,29 oggetto di ruoli emessi, da € 37.267.521,86 residui su cartelle e di prossima iscrizione a ruolo, e da € 53.944.458,64 residui dalle liste di carico.

Rispetto al totale di € 113.856.181,79, il valore della quota comunale è di € 79.699.327,25 con conseguente riaccertamento, disposto dal Servizio gestione TARI, di maggiori residui attivi di € + 3.366.750,56.

Per quanto riguarda il riaccertamento dei residui Tares/Tari dal 2013 al 2019, il Servizio ha relazionato in merito all'attività, condotta dalla seconda metà del 2019 grazie alla dotazione di nuove risorse umane, di bonifica della banca dati Tari++, attuale gestionale in uso al servizio, lavorando tutte le istanze di iscrizione, cancellazione, trasferimento che erano state presentate dai contribuenti negli ultimi 2/3 anni, ma non inserite in banca dati.

L'ufficio, inoltre, ha lavorato molte delle istanze di autotutela presentate dai contribuenti avverso gli avvisi di accertamento emessi dall'Ente dal 2016 al 2019, per omesso versamento annualità dal 2013 al 2018.

La massiccia bonifica della banca dati ha comportato l'annullamento di molti avvisi emessi e l'iscrizione di nuovi contribuenti, per i quali, peraltro, è decaduta la possibilità per l'Ente di emettere atti per la riscossione.

Il Servizio riferisce inoltre che, nonostante nel 2018 si sia provveduto alla rinotifica di tutti gli avvisi emessi per l'annualità 2013, il risultato di tale rinotifica non ha avuto gli esiti sperati e che, allo stato, per tale anno di imposta, non sono possibili ulteriori attività se non la formazione del ruolo coattivo composto da tutti gli atti emessi nell'ultimo triennio, notificati, non rettificati ulteriormente nell'oggetto a seguito della bonifica ancora in corso, non pagati e quindi validi.

La sommatoria di questi atti riferiti alla Tares 2013, estrapolati dalla banca dati Tari ++, per i quali dovrà nel corso del 2020 essere emesso, salvo ulteriori verifiche, il ruolo coattivo, ammonta ad € 36.425.622,74 a fronte di un residuo riportato per € 93,5 milioni e, pertanto, l'ufficio ha ravvisato la necessità di dichiarare



l'insussistenza di circa 57 milioni sul residuo riportato al capitolo 100181 (TARES) annualità 2013 (- € 57.235.715,19).

Per quanto riguarda la Tari 2014, l'ufficio, avendo ancora in corso la registrazione degli esiti delle notifiche degli atti emessi nel 2019, ha confermato il residuo attivo esistente.

Per la Tari dal 2015 al 2019, per la quale è ancora possibile emettere avvisi di accertamento per omesso versamento, il valore dei residui attivi è stato ricondotto a quello risultante dalla banca dati del gestionale con una riduzione complessiva dei residui attivi di € - 26.838.127,94 (totale residui attivi Tari dal 2015 al 2019 prima del riaccertamento € 489.887.305,83 *meno* totale residui attivi Tari dal 2015 al 2019 dopo il riaccertamento € 463.049.177,89 = cancellazione di € - 26.838.127,94).

Ulteriore ambito in cui è stata operata una significativa cancellazione di residui attivi è quella delle sanzioni per violazione del codice della strada.

Come relazionato dal dirigente, il Servizio *Gestione sanzioni amministrative* ha provveduto alla rideterminazione dei residui dando applicazione al D.L. 119/2018, recante *Disposizioni urgenti in materia fiscale e finanziaria* (cosiddetta pace fiscale), che prevede la cancellazione dei carichi da cartella esattoriale fino a 1.000 euro. Tale verifica ha determinato una cancellazione di residui attivi dal 2007 al 2011 di 110milioni di euro a fronte di un monte residui di oltre 221 milioni.

Le risultanze relative al riaccertamento ordinario dei residui sono state approvate con separato atto, previo parere dei revisori, approvato dalla giunta.

Nell'ambito del risultato di amministrazione, assumono – per il loro rispettivo valore – estrema importanza la quantificazione degli accantonamenti, e in particolare di quelli al Fondo crediti dubbia esigibilità (FCDE) e al Fondo passività potenziali (F.P.P.) la cui composizione è, di seguito, illustrata in dettaglio.

## IL FONDO CREDITI DI DUBBIA ESIGIBILITÀ

Il principio contabile applicato n. 3.3 di cui all'allegato 4/2 del D. lgs. 118/2011 prevede che le entrate di dubbia e difficile esazione siano accertate per l'intero importo del credito, anche se non è certa la loro riscossione integrale (ad es. le sanzioni amministrative al codice della strada, i proventi relativi al recupero dell'evasione fiscale, ecc.). Per tali crediti, la normativa prevede obbligatoriamente l'effettuazione di un accantonamento al fondo crediti di dubbia esigibilità nel bilancio di previsione. In questo modo, viene evitato l'utilizzo di entrate esigibili, ma di dubbia e difficile esazione, a copertura di spese esigibili. A tal proposito, lo stesso principio contabile 3.3 prevede che non siano oggetto di svalutazione i crediti da altre amministrazioni pubbliche, i crediti assistiti da fidejussione, le entrate tributarie che sono accertate per cassa, le entrate di dubbia e difficile esazione riguardanti entrate riscosse da un ente per conto di un altro ente e destinate ad essere versate all'ente beneficiario finale (il fondo crediti di dubbia esigibilità è accantonato dall'ente beneficiario finale).

Il FCDE è stato per la prima volta applicato in fase di approvazione della deliberazione sul riaccertamento straordinario dei residui.

Al 31/12/2016, il FCDE era stato accantonato per l'importo di € 1.503.553.145,29. Al 31/12/2017, il FCDE è stato rideterminato in € 1.831.745.187,11 e al 31/12/2018 in € 2.041.796.156,03.

Con riferimento alla data di riferimento del presente rendiconto, i residui attivi dei Titoli 1 e 3 che, ai sensi del Principio contabile, richiedono accantonamento al FCDE sono stati suddivisi nelle seguenti classi (cluster):

- ENTRATE TRIBUTARIE:
  - ✓ Recupero evasione ICI - IMU (per tributi e per sanzioni)
  - ✓ Recupero evasione Imposta pubblicità
  - ✓ Recupero evasione Imposta soggiorno
  - ✓ TARSU – TARES – TARI (in autoliquidazione da parte dei contribuenti)
  - ✓ Recupero TARSU – TARES – TARI
  - ✓ Recupero evasione TASI (per tributi e per sanzioni)
  - ✓ Recupero evasione TOSAP (per tributi e per sanzioni)
  - ✓ Imposta di pubblicità
- ENTRATE EXTRATRIBUTARIE:
  - ✓ COSAP
  - ✓ Recupero COSAP
  - ✓ Fitti immobili comunali
  - ✓ Recupero somme da conduttori di immobili comunali (locatari)
  - ✓ Interessi attivi da conduttori di immobili comunali (locatari)
  - ✓ Diritti di segreteria – Diritti di istruttoria
  - ✓ Interessi di mora
  - ✓ Proventi servizi cimiteriali
  - ✓ Proventi da gestione impianti sportivi
  - ✓ Proventi da mercati comunali
  - ✓ Proventi da musei
  - ✓ Proventi servizi sociali
  - ✓ Recupero vari e diversi
  - ✓ Recupero in danno (a fronte di lavori e interventi svolti dal Comune in caso di inerzia dei responsabili)

- ✓ Recupero somme attribuite al Comune da sentenze favorevoli
- ✓ Proventi da refezione scolastica
- ✓ Sanzioni amministrative
- ✓ Sanzioni da violazione del Codice della strada
- ✓ Recupero spese di notifica delle sanzioni
- ✓ Ruolo sanzioni da violazione del Codice della strada
- ✓ Proventi asili comunali
- ✓ Proventi del servizio fognatura
- ✓ Proventi vari

Per ciascun cluster, è stata calcolata la media del rapporto tra gli incassi (in c/residui) e l'importo dei residui attivi all'inizio di ogni anno degli ultimi 5 esercizi (dal 2015 al 2019), utilizzando i quattro sistemi di calcolo previsti dal Principio e calcolato il complemento a 100 della media di riscossione più alta, tra le 4 previste, determinando così la percentuale di dubbia esigibilità da usare per l'alimentazione del FCDE al 31/12/2019.

Inoltre sono stati individuati i seguenti tre cluster di entrata, per i quali manca una serie storica di residui attivi ed incassi e che sono stati oggetto di accantonamento al FCDE in base alle valutazioni formulate dai dirigenti, titolari dei relativi procedimenti di entrata:

- ✓ Rimborsi da Pubbliche Amministrazioni (Stato e Regione);
- ✓ Reiscrizione, per novazione soggettiva, di crediti cancellati in esecuzione della delibera n. 240/2017 della Corte dei Conti Sezione Regionale per la Campania;
- ✓ Proventi illuminazione votiva.

Di seguito sono riportate la tabella riepilogativa di calcolo del FCDE al 31/12/2019, articolato per cluster di entrata, e, a seguire, le tabelle dimostrative del calcolo del Fondo per ciascuna classe di entrata.

Il totale del Fondo crediti dubbia esigibilità al 31/12/2019 di € 2.125.891.149,70:

TITOLO	CLUSTER DI ENTRATA	RESIDUI AL RENDICONTO 2019,			
		RESIDUI AL 31/12/2019	oggetto di accantonamento	FCDE VALORE	FCDE %
1	ICI - IMU RECUPERO	172.588.218,34	170.697.592,39	161.532.915,79	94,63%
1	ICI - IMU SANZIONI	65.946.187,02	65.327.922,42	63.189.605,36	96,73%
1	IMPOSTA PUBBLICITA' - RECUPERO	4.121.364,86	4.121.364,86	3.557.045,30	86,31%
1	IMPOSTA SOGGIORNO RECUPERO	296.589,44	296.589,44	280.665,69	94,63%
1	TARSU TARES TARI	777.497.980,24	766.341.479,27	700.937.028,48	91,47%
1	TARSU TARES TARI RECUPERO	140.172.473,96	138.404.772,17	126.664.920,93	91,52%
1	TASI RECUPERO	420.921,68	346.287,43	327.695,41	94,63%
1	TASI SANZIONI	121.030,64	97.998,26	94.790,58	96,73%
1	TOSAP RECUPERO	0,00	0,00	0,00	
1	TOSAP SANZIONI	0,00	0,00	0,00	
1	IMPOSTA PUBBLICITA'	6.267.353,45	6.266.890,84	3.758.135,74	59,97%
3	COSAP	12.770.722,77	12.558.334,38	8.610.567,93	68,56%
3	COSAP RECUPERO	64.207.203,78	64.207.203,78	62.838.111,14	97,87%
3	FITTI IMMOBILI	57.838.978,49	57.690.211,51	55.017.004,72	95,37%
3	RECUPERI DA LOCATARI	28.271.828,55	28.271.828,55	27.383.230,47	96,86%
3	INTERESSI DA LOCATARI	327.015,96	327.015,96	320.184,33	97,91%
3	DIRITTI SEGRETERIA - ISTRUTTORIA	468.601,56	468.601,56	354.797,80	75,71%
3	INTERESSI DI MORA	43.738.588,77	43.112.218,52	40.042.191,06	92,88%
3	PROVENTI CIMITERIALI	2.071.811,43	2.052.367,23	1.129.498,03	55,03%
3	PROVENTI IMPIANTI SPORTIVI	5.086.382,89	5.072.121,67	2.842.881,60	56,05%
3	PROVENTI MERCATI COMUNALI	1.397.026,87	1.275.909,87	979.062,56	76,73%
3	PROVENTI MUSEI	2.108,04	0,00	0,00	0,00%
3	PROVENTI SERVIZI SOCIALI	296.659,91	296.659,91	175.961,81	59,31%



COMUNE DI NAPOLI

3	RECUPERI DIVERSI	11.498.803,86	11.488.697,53	10.939.916,98	95,22%
3	RECUPERI IN DANNO	6.862.313,05	6.862.313,05	6.789.429,18	98,94%
3	RECUPERO SU SENTENZE	29.572.690,74	29.389.796,75	28.497.548,07	96,96%
3	REFEZIONE SCOLASTICA	4.727.941,14	3.422.361,40	402.095,72	11,75%
3	SANZIONI AMMINISTRATIVE	6.563.745,89	6.558.866,41	6.030.195,00	91,94%
3	SANZIONI CODICE STRADA	685.817.667,03	685.551.985,10	672.055.668,20	98,03%
3	RECUPERO SPESE NOTIFICA SANZIONI	92.406.322,96	92.376.570,43	91.339.665,63	98,88%
3	RUOLO SANZIONI CODICE STRADA	24.170.354,31	24.170.354,31	24.145.381,44	99,90%
3	PROVENTI ASILI	15.618,91	15.618,91	9.365,06	59,96%
3	SERVIZIO FOGNATURA	771.616,89	764.402,52	710.103,13	92,90%
3	PROVENTI VARI	656.981,81	653.237,37	631.789,38	96,72%
3	RIMBORSI DA P.A. (REGIONE)	21.079.785,83	21.079.785,83	10.539.892,92	50,00%
	RIMBORSI DA P.A. (STATO)	19.000.597,34	19.000.597,34	2.850.089,60	15,00%
3	REISCRIZIONE, PER NOVAZIONE SOGGETTIVA, DI CREDITI CANCELLATI in esecuzione Delibera Corte dei Conti n. 240/2017	29.285.538,38	29.285.538,38	4.392.830,76	15,00%
3	PROVENTI ILLUMINAZIONE VOTIVA	9.781.325,83	9.781.325,83	6.520.883,89	66,67%
		<b>TOTALE FCDE AL 31/12/2019:</b>			
		<b>2.319.852.999,17</b>	<b>2.301.367.930,34</b>	<b>2.125.891.149,70</b>	

Per ciascun cluster di entrata è, di seguito, riportata singola scheda contenente la serie storica dei residui e degli incassi in conto residui dal 2015 al 2019, il calcolo delle medie di riscossione, e il calcolo del FCDE.

I residui attivi finali, in conto dei quali è calcolato l'accantonamento al FCDE, sono quelli risultanti alla data di redazione del presente rendiconto (denominati: "RESIDUI AL RENDICONTO 2019"), costituiti dai residui al 31/12/2019 al netto delle somme incassate fino alla chiusura delle operazioni contabili di predisposizione del presente rendiconto (reversali 2020 in conto residui).

Per completezza di informazione, in calce a ciascuna scheda è riportato il valore dei residui conservati al 31/12/2019 e quello degli incassi registrati



(reversali) fino alla chiusura del rendiconto 2019.

Per gli ultimi tre cluster, in mancanza della serie storica di dati di riscossione, le schede riportano gli elementi identificativi dei crediti oggetto di accantonamento al FCDE e i criteri di valutazione adottati dai competenti dirigenti.

La disamina del FCDE si conclude, infine, con elenco e valori dei crediti non oggetto di accantonamento, con esplicitazione della relativa motivazione.

ENTRATA	RESIDUI 2015	Incassato RESIDUI 2015	RESIDUI 2016	Incassato RESIDUI 2016	RESIDUI 2017	Incassato RESIDUI 2017
ICI - IMU RECUPERO EV.	54.044.103,15	3.400.173,70	55.686.798,16	1.846.777,50	66.872.178,56	3.604.313,27

ENTRATA	RESIDUI 2018	Incassato RESIDUI 2018	RESIDUI 2019	Incassato RESIDUI 2019
ICI - IMU RECUPERO EV.	87.214.432,34	5.656.067,15	114.314.366,13	5.223.677,01

MEDIA RISCOSSIONE	5,21%	PESI	RESIDUI PESATI	RISCOSS PESATE	5,37%
2015	6,29%	0,1	5.404.410,32	340.017,37	0,63%
2016	3,32%	0,1	5.568.679,82	184.677,75	0,33%
2017	5,39%	0,1	6.687.217,86	360.431,33	0,54%
2018	6,49%	0,35	30.525.051,32	1.979.623,50	2,27%
2019	4,57%	0,35	40.010.028,15	1.828.286,95	1,60%
TOTALE	5,22%		88.195.387,45	4.693.036,90	5,32%

ENTRATA	RESIDUI AL RENDICONTO 2019
ICI - IMU RECUPERO EV.	170.697.592,39

Media sempl rapp	5,21%
Rapp % totali	5,22%
Media sempl pesi	5,37%
Rapp % totali pesi	5,32%

MAX % RISCOSSIONE 5,37%

ICI - IMU RECUPERO EVASIONE	FCDE AL 31/12/2019	161.532.915,79	FCDE %	94,63%
-----------------------------	--------------------	----------------	--------	--------

Residui al 31/12/2019	Incassato 2020 c/residui
172.588.218,34	1.890.625,95

ENTRATA	RESIDUI 2015	Incassato RESIDUI 2015	RESIDUI 2016	Incassato RESIDUI 2016	RESIDUI 2017	Incassato RESIDUI 2017
ICI - IMU SANZIONI	22.612.761,50	1.322.585,13	24.740.210,50	597.951,53	28.946.554,55	649.874,37

ENTRATA	RESIDUI 2018	Incassato RESIDUI 2018	RESIDUI 2019	Incassato RESIDUI 2019
ICI - IMU SANZIONI	39.202.585,80	1.265.817,15	48.287.867,22	1.268.167,40

MEDIA RISCOSSIONE		PESI	RESIDUI PESATI	RISCOSS PESATE	
	<b>3,27%</b>				<b>3,10%</b>
2015	5,85%	0,1	2.261.276,15	132.258,51	0,58%
2016	2,42%	0,1	2.474.021,05	59.795,15	0,24%
2017	2,25%	0,1	2.894.655,46	64.987,44	0,22%
2018	3,23%	0,35	13.720.905,03	443.036,00	1,13%
2019	2,63%	0,35	16.900.753,53	443.858,59	0,92%
<b>TOTALE</b>	<b>3,12%</b>		<b>38.251.611,21</b>	<b>1.143.935,70</b>	<b>2,99%</b>

ENTRATA	RESIDUI AL RENDICONTO 2019
ICI - IMU SANZIONI	65.327.922,42

Media sempl rapp	3,27%
Rapp % totali	3,12%
Media sempl pesi	3,10%
Rapp % totali pesi	2,99%

ICI - IMU SANZIONI	FCDE AL 31/12/2019	63.189.605,36	MAX % RISCOSSIONE	3,27%
			FCDE %	96,73%

Residui al 31/12/2019	Incassato 2020 c/residui
65.946.187,02	618.264,60



ENTRATA	RESIDUI 2015	Incassato RESIDUI 2015	RESIDUI 2016	Incassato RESIDUI 2016	RESIDUI 2017	Incassato RESIDUI 2017
IMP. PUBBLICITA' - RECUPERO	51.683,94	0,00	51.683,94	0,00	51.683,94	0,00

ENTRATA	RESIDUI 2018	Incassato RESIDUI 2018	RESIDUI 2019	Incassato RESIDUI 2019
IMP. PUBBLICITA' - RECUPERO	51.683,94	0,00	2.362.365,06	336.610,51

MEDIA RISCOSSIONE	2,85%	PESI	RESIDUI PESATI	RISCOSS. PESATE	4,99%
2015	0,00%	0,1	5.168,39	0,00	0,00%
2016	0,00%	0,1	5.168,39	0,00	0,00%
2017	0,00%	0,1	5.168,39	0,00	0,00%
2018	0,00%	0,35	18.089,38	0,00	0,00%
2019	14,25%	0,35	826.827,77	117.813,68	4,99%
TOTALE	<b>13,10%</b>		860.422,33	117.813,68	<b>13,69%</b>

ENTRATA	RESIDUI AL RENDICONTO 2019
IMP. PUBBLICITA' - RECUPERO	4.121.364,86

Media sempl rapp	2,85%
Rapp % totali	13,10%
Media sempl pesi	4,99%
Rapp % totali pesi	13,69%

IMP. PUBBLICITA' - RECUPERO

FCDE AL 31/12/2019

3.557.045,30

MAX % RISCOSSIONE 13,69%

FCDE % 86,31%

Residui al 31/12/2019

4.121.364,86

ENTRATA	RESIDUI 2015	Incassato RESIDUI 2015	RESIDUI 2016	Incassato RESIDUI 2016	RESIDUI 2017	Incassato RESIDUI 2017
IMP. SOGGIORNO - RECUPERO	0,00	0,00	0,00	0,00	0,00	0,00

ENTRATA	RESIDUI 2018	Incassato RESIDUI 2018	RESIDUI 2019	Incassato RESIDUI 2019
IMP. SOGGIORNO - RECUPERO	168.067,00	0,00	265.935,00	11.262,56

I dati storici degli accertamenti e riscossioni del recupero evasione imposta di soggiorno non possono essere ancora considerati rappresentativi della capacità di riscossione per questa entrata, trattandosi di nuova entrata del 2018. Pertanto, in analogia con l'accantonamento al FCDE in sede di bilancio di previsione, si applicano le percentuali di riscossione del recupero IMU

		<b>(percentuali riscossione recupero IMU)</b>	
<b>ENTRATA</b>	<b>RESIDUI AL RENDICONTO 2019</b>	Media sempl rapp	5,21%
<b>IMP. SOGGIORNO - RECUPERO</b>	296.589,44	Rapp % totali	5,22%
		Media sempl pesi	5,37%
		Rapp % totali pesi	5,32%
		MAX % RISCOSSIONE	5,37%
<b>IMP. SOGGIORNO - RECUPERO</b>	<b>FCDE AL 31/12/2019</b>	<b>280.665,69</b>	<b>FCDE %</b>
			<b>94,63%</b>
<b>Residui al 31/12/2019</b>			
	296.589,44		

ENTRATA	RESIDUI 2015	Incassato RESIDUI 2015	RESIDUI 2016	Incassato RESIDUI 2016	RESIDUI 2017	Incassato RESIDUI 2017
TARSU - TARES - TARI	593.113.588,54	80.675.741,13	684.820.952,87	79.262.498,98	721.075.035,74	54.967.258,01

ENTRATA	RESIDUI 2018	Incassato RESIDUI 2018	RESIDUI 2019	Incassato RESIDUI 2019
TARSU - TARES - TARI	780.048.189,60	36.407.277,66	837.537.353,91	43.607.556,80

MEDIA RISCOSSIONE	8,53%	PESI	RESIDUI PESATI	RISCOSS. PESATE	6,74%
<b>2015</b>	13,60%	0,1	59.311.358,85	8.067.574,11	1,36%
<b>2016</b>	11,57%	0,1	68.482.095,29	7.926.249,90	1,16%
<b>2017</b>	7,62%	0,1	72.107.503,57	5.496.725,80	0,76%
<b>2018</b>	4,67%	0,35	273.016.866,36	12.742.547,18	1,63%
<b>2019</b>	5,21%	0,35	293.138.073,87	15.262.644,88	1,82%
<b>TOTALE</b>	<b>8,15%</b>		766.055.897,94	49.495.741,87	<b>6,46%</b>

ENTRATA	RESIDUI AL RENDICONTO 2019
TARSU - TARES - TARI	766.341.479,27

Media sempl rapp	8,53%
Rapp % totali	8,15%
Media sempl pesi	6,74%
Rapp % totali pesi	6,46%

TARSU - TARES - TARI	FCDE AL 31/12/2019	700.937.028,48	MAX % RISCOSSIONE	8,53%
			FCDE %	91,47%

Residui al 31/12/2019	Incassato 2020 c/residui
777.497.980,24	11.156.500,97

ENTRATA	RESIDUI 2015	Incassato RESIDUI 2015	RESIDUI 2016	Incassato RESIDUI 2016	RESIDUI 2017	Incassato RESIDUI 2017
TARSU - TARES - TARI						
RECUPERO	48.627.077,60	3.840.718,07	83.968.427,72	8.381.361,54	116.352.774,85	10.926.817,96

ENTRATA	RESIDUI 2018	Incassato RESIDUI 2018	RESIDUI 2019	Incassato RESIDUI 2019
TARSU - TARES - TARI				
RECUPERO	127.206.821,18	8.180.222,77	125.933.581,28	10.968.388,99

MEDIA RISCOSSIONE	8,48%	PESI	RESIDUI PESATI	RISCOSS PESATE	8,03%
<b>2015</b>	7,90%	0,1	4.862.707,76	384.071,81	0,79%
<b>2016</b>	9,98%	0,1	8.396.842,77	838.136,15	1,00%
<b>2017</b>	9,39%	0,1	11.635.277,49	1.092.681,80	0,94%
<b>2018</b>	6,43%	0,35	44.522.387,41	2.863.077,97	2,25%
<b>2019</b>	8,71%	0,35	44.076.753,45	3.838.936,15	3,05%
<b>TOTALE</b>	<b>8,42%</b>		113.493.968,88	9.016.903,87	<b>7,94%</b>

ENTRATA	RESIDUI AL RENDICONTO 2019
TARSU - TARES - TARI RECUPERO	138.404.772,17

Media sempl rapp	8,48%
Rapp % totali	8,42%
Media sempl pesi	8,03%
Rapp % totali pesi	7,94%

TARSU - TARES - TARI RECUPERO	FCDE AL 31/12/2019	126.664.920,93
-------------------------------	--------------------	----------------

MAX % RISCOSSIONE	8,48%
FCDE %	91,52%

Residui al 31/12/2019	Incassato 2020 c/residui
140.172.473,96	1.767.701,79

ENTRATA	RESIDUI 2015	Incassato RESIDUI 2015	RESIDUI 2016	Incassato RESIDUI 2016	RESIDUI 2017	Incassato RESIDUI 2017
TASI - RECUPERO	0,00	0,00	0,00	0,00	0,00	0,00

ENTRATA	RESIDUI 2018	Incassato RESIDUI 2018	RESIDUI 2019	Incassato RESIDUI 2019
TASI - RECUPERO	0,00	0,00	0,00	0,00

I dati storici degli accertamenti e riscossioni del recupero evasione TASI non possono essere ancora considerati rappresentativi della capacità di riscossione per questa entrata, trattandosi di nuova entrata del 2019. Pertanto, in analogia con l'accantonamento al FCDE in sede di bilancio di previsione, si applicano le percentuali di riscossione del recupero IMU

ENTRATA		RESIDUI AL RENDICONTO 2019		(percentuali riscossione recupero IMU)	
TASI - RECUPERO	346.287,43			Media sempl rapp	5,21%
				Rapp % totali	5,22%
				Media sempl pesi	5,37%
				Rapp % totali pesi	5,32%
TASI - RECUPERO	FCDE AL 31/12/2019	327.695,41		MAX % RISCOSSIONE	5,37%
				FCDE %	94,63%
Residui al 31/12/2019	Incassato 2020 c/residui				
420.921,68	74.634,25				

ENTRATA	RESIDUI 2015	Incassato RESIDUI 2015	RESIDUI 2016	Incassato RESIDUI 2016	RESIDUI 2017	Incassato RESIDUI 2017
TASI - SANZIONI	0,00	0,00	0,00	0,00	0,00	0,00

ENTRATA	RESIDUI 2018	Incassato RESIDUI 2018	RESIDUI 2019	Incassato RESIDUI 2019
TASI - SANZIONI	0,00	0,00	0,00	0,00

I dati storici degli accertamenti e riscossioni delle sanzioni TASI non possono essere ancora considerati rappresentativi della capacità di riscossione per questa entrata, trattandosi di nuova entrata del 2019. Pertanto, in analogia con l'accantonamento al FCDE in sede di bilancio di previsione, si applicano le percentuali di riscossione delle sanzioni IMU

**(percentuali riscossione sanzioni IMU)**

ENTRATA	RESIDUI AL RENDICONTO 2019
TASI - SANZIONI	97.998,26

Media sempl rapp	3,27%
Rapp % totali	3,12%
Media sempl pesi	3,10%
Rapp % totali pesi	2,99%

TASI - SANZIONI	FCDE AL 31/12/2019	94.790,58
-----------------	--------------------	-----------

MAX % RISCOSSIONE	3,27%
FCDE %	96,73%

Residui al 31/12/2019	Incassato 2020 c/residui
121.030,64	23.032,38

ENTRATA	RESIDUI 2015	Incassato RESIDUI 2015	RESIDUI 2016	Incassato RESIDUI 2016	RESIDUI 2017	Incassato RESIDUI 2017
TOSAP RECUPERO	389.709,54	31.233,36	360.940,89	8.071,96	123.714,74	100.333,18

ENTRATA	RESIDUI 2018	Incassato RESIDUI 2018	RESIDUI 2019	Incassato RESIDUI 2019
TOSAP RECUPERO	42.914,20	84.241,54	36.558,33	36.558,33

ENTRATA	RESIDUI AL 31/12/2019
TOSAP RECUPERO	0,00
	FCDE AL 31/12/2019
	0,00

ENTRATA	Somma di Stanz.Ass.RE 2015	Somma di Incassato RE 2015	Somma di Stanz.Ass.RE 2016	Somma di Incassato RE 2016	Somma di Stanz.Ass.RE 2017	Somma di Incassato RE 2017
TOSAP SANZIONI	218.256,21	10.947,99	207.841,89	3.104,34	73.349,53	9.677,21

ENTRATA	Somma di Stanz.Ass.RE 2018	Somma di Incassato RE 2018	Somma di Stanz.Ass.RE 2019	Somma di Incassato RE 2019
TOSAP SANZIONI	63.674,66	9.452,84	54.221,82	54.467,21

ENTRATA	RESIDUI AL 31/12/2019
TOSAP SANZIONI	0,00
	FCDE AL 31/12/2019
	0,00

ENTRATA	RESIDUI 2015	Incassato RESIDUI 2015	RESIDUI 2016	Incassato RESIDUI 2016	RESIDUI 2017	Incassato RESIDUI 2017
IMPOSTA PUBBLICITA'	0,00	0	329,58	329,58	128.581,84	128.581,84

ENTRATA	RESIDUI 2018	Incassato RESIDUI 2018	RESIDUI 2019	Incassato RESIDUI 2019
IMPOSTA PUBBLICITA'	869.192,63	74,00	2.227.705,93	3.362,87

MEDIA RISCOSSIONE	40,03%	PESI	RESIDUI PESATI	RISCOSS. PESATE	20,06%
<b>2015</b>	0,00%	0,1	0,00	0,00	0,00%
<b>2016</b>	100,00%	0,1	32,96	32,96	10,00%
<b>2017</b>	100,00%	0,1	12.858,18	12.858,18	10,00%
<b>2018</b>	0,01%	0,35	304.217,42	25,90	0,00%
<b>2019</b>	0,15%	0,35	779.697,08	1.177,00	0,05%
<b>TOTALE</b>	<b>4,10%</b>		1.096.805,64	14.094,05	<b>1,29%</b>

ENTRATA	RESIDUI AL RENDICONTO 2019
IMPOSTA PUBBLICITA'	6.266.890,84

Media sempl rapp	40,03%
Rapp % totali	4,10%
Media sempl pesi	20,06%
Rapp % totali pesi	1,29%

IMPOSTA PUBBLICITA'	FCDE AL 31/12/2019	3.758.135,74
---------------------	--------------------	--------------

MAX % RISCOSSIONE	40,03%
FCDE %	59,97%

Residui al 31/12/2019	Incassato 2020 c/residui
6.267.353,45	462,61



ENTRATA	RESIDUI 2015	Incassato RESIDUI 2015	RESIDUI 2016	Incassato RESIDUI 2016	RESIDUI 2017	Incassato RESIDUI 2017
COSAP	7.091.232,97	2.681.761,55	8.372.420,76	3.371.599,05	9.842.548,34	4.868.298,26

ENTRATA	RESIDUI 2018	Incassato RESIDUI 2018	RESIDUI 2019	Incassato RESIDUI 2019
COSAP	9.261.229,87	2.064.930,47	10.732.047,61	786.722,76

MEDIA RISCOSSIONE	31,44%	PESI	RESIDUI PESATI	RISCOSS. PESATE	23,12%
2015	37,82%	0,1	709.123,30	268.176,16	3,78%
2016	40,27%	0,1	837.242,08	337.159,91	4,03%
2017	49,46%	0,1	984.254,83	486.829,83	4,95%
2018	22,30%	0,35	3.241.430,45	722.725,66	7,80%
2019	7,33%	0,35	3.756.216,66	275.352,97	2,57%
TOTALE	30,41%		9.528.267,33	2.090.244,52	21,94%

ENTRATA	RESIDUI AL RENDICONTO 2019
COSAP	12.558.334,38

Media sempl rapp	31,44%
Rapp % totali	30,41%
Media sempl pesi	23,12%
Rapp % totali pesi	21,94%

COSAP	FCDE AL 31/12/2019	8.610.567,93
-------	--------------------	--------------

MAX % RISCOSSIONE	31,44%
FCDE %	68,56%

Residui al 31/12/2019	Incassato 2020 c/residui
12.770.722,77	212.388,39

ENTRATA	RESIDUI 2015	Incassato RESIDUI 2015	RESIDUI 2016	Incassato RESIDUI 2016	RESIDUI 2017	Incassato RESIDUI 2017
COSAP RECUPERO	32.435.750,08	1.142.802,22	40.848.744,67	714.389,05	42.562.282,05	908.358,91

ENTRATA	RESIDUI 2018	Incassato RESIDUI 2018	RESIDUI 2019	Incassato RESIDUI 2019
COSAP RECUPERO	45.665.751,49	1.142.545,85	64.694.490,53	487.286,75

MEDIA RISCOSSIONE	2,13%	PESI	RESIDUI PESATI	RISCOSS. PESATE	1,88%
<b>2015</b>	3,52%	0,1	3.243.575,01	114.280,22	0,35%
<b>2016</b>	1,75%	0,1	4.084.874,47	71.438,91	0,17%
<b>2017</b>	2,13%	0,1	4.256.228,21	90.835,89	0,21%
<b>2018</b>	2,50%	0,35	15.983.013,02	399.891,05	0,88%
<b>2019</b>	0,75%	0,35	22.643.071,69	170.550,36	0,26%
<b>TOTALE</b>	<b>1,94%</b>		<b>50.210.762,39</b>	<b>846.996,43</b>	<b>1,69%</b>

ENTRATA	RESIDUI AL RENDICONTO 2019
COSAP RECUPERO	64.207.203,78

Media sempl rapp	2,13%
Rapp % totali	1,94%
Media sempl pesi	1,88%
Rapp % totali pesi	1,69%

<b>COSAP RECUPERO</b>	<b>FCDE AL 31/12/2019</b>	<b>62.838.111,14</b>
-----------------------	---------------------------	----------------------

MAX % RISCOSSIONE	2,13%
FCDE %	97,87%

**Residui al 31/12/2019**

64.207.203,78

ENTRATA	RESIDUI 2015	Incassato RESIDUI 2015	RESIDUI 2016	Incassato RESIDUI 2016	RESIDUI 2017	Incassato RESIDUI 2017
FITTI IMMOBILI	98.595.053,55	730.011,63	103.378.215,81	2.379.246,78	76.032.652,31	1.424.607,70

ENTRATA	RESIDUI 2018	Incassato RESIDUI 2018	RESIDUI 2019	Incassato RESIDUI 2019
FITTI IMMOBILI	29.888.781,28	1.623.712,89	44.687.123,61	2.860.980,88

MEDIA RISCOSSIONE	3,35%	PESI	RESIDUI PESATI	RISCOSS. PESATE	4,63%
<b>2015</b>	0,74%	0,1	9.859.505,36	73.001,16	0,07%
<b>2016</b>	2,30%	0,1	10.337.821,58	237.924,68	0,23%
<b>2017</b>	1,87%	0,1	7.603.265,23	142.460,77	0,19%
<b>2018</b>	5,43%	0,35	10.461.073,45	568.299,51	1,90%
<b>2019</b>	6,40%	0,35	15.640.493,26	1.001.343,31	2,24%
<b>TOTALE</b>	<b>2,56%</b>		<b>53.902.158,88</b>	<b>2.023.029,43</b>	<b>3,75%</b>

ENTRATA	RESIDUI AL RENDICONTO 2019
FITTI IMMOBILI	57.690.211,51

Media sempl rapp	3,35%
Rapp % totali	2,56%
Media sempl pesi	4,63%
Rapp % totali pesi	3,75%

<b>FITTI IMMOBILI</b>	<b>FCDE AL 31/12/2019</b>	<b>55.017.004,72</b>
-----------------------	---------------------------	----------------------

MAX % RISCOSSIONE	4,63%
FCDE %	95,37%

Residui al 31/12/2019	Incassato 2020 c/residui
57.838.978,49	148.766,98

ENTRATA	RESIDUI 2015	Incassato RESIDUI 2015	RESIDUI 2016	Incassato RESIDUI 2016	RESIDUI 2017	Incassato RESIDUI 2017
RECUPERI DA LOCATARI	24.817.184,55	99,64	55.390.612,35	657,18	34.756.380,57	1.031.544,33

ENTRATA	RESIDUI 2018	Incassato RESIDUI 2018	RESIDUI 2019	Incassato RESIDUI 2019
RECUPERI DA LOCATARI	21.820.170,71	678.510,57	25.738.832,61	1.292.644,55

MEDIA RISCOSSIONE	2,22%	PESI	RESIDUI PESATI	RISCOSS. PESATE	3,14%
<b>2015</b>	0,00%	0,1	2.481.718,46	9,96	0,00%
<b>2016</b>	0,00%	0,1	5.539.061,24	65,72	0,00%
<b>2017</b>	2,97%	0,1	3.475.638,06	103.154,43	0,30%
<b>2018</b>	3,11%	0,35	7.637.059,75	237.478,70	1,09%
<b>2019</b>	5,02%	0,35	9.008.591,41	452.425,59	1,76%
<b>TOTALE</b>	<b>1,85%</b>		28.142.068,91	793.134,41	<b>2,82%</b>

ENTRATE	RESIDUI AL RENDICONTO 2019
RECUPERI DA LOCATARI	28.271.828,55

Media sempl rapp	2,22%
Rapp % totali	1,85%
Media sempl pesi	3,14%
Rapp % totali pesi	2,82%

<b>RECUPERI DA LOCATARI FCDE AL 31/12/2019</b>	<b>27.383.230,47</b>	MAX % RISCOSSIONE	3,14%
		FCDE %	96,86%

**Residui al 31/12/2019**  
28.271.828,55

ENTRATA	RESIDUI 2015	Incassato RESIDUI 2015	RESIDUI 2016	Incassato RESIDUI 2016	RESIDUI 2017	Incassato RESIDUI 2017
INTERESSI DA LOCATARI	261.267,34	1.227,32	275.960,29	0,00	284.611,46	0,00

ENTRATA	RESIDUI 2018	Incassato RESIDUI 2018	RESIDUI 2019	Incassato RESIDUI 2019
INTERESSI DA LOCATARI	303.208,41	0,00	303.473,40	17.228,80

MEDIA RISCOSSIONE	1,23%	PESI	RESIDUI PESATI	RISCOSS. PESATE	2,03%
<b>2015</b>	0,47%	0,1	26.126,73	122,73	0,05%
<b>2016</b>	0,00%	0,1	27.596,03	0,00	0,00%
<b>2017</b>	0,00%	0,1	28.461,15	0,00	0,00%
<b>2018</b>	0,00%	0,35	106.122,94	0,00	0,00%
<b>2019</b>	5,68%	0,35	106.215,69	6.030,08	1,99%
<b>TOTALE</b>	<b>1,29%</b>		294.522,54	6.152,81	<b>2,09%</b>

ENTRATA	RESIDUI AL RENDICONTO 2019
INTERESSI DA LOCATARI	327.015,96

Media sempl rapp	1,23%
Rapp % totali	1,29%
Media sempl pesi	2,03%
Rapp % totali pesi	2,09%

INTERESSI DA LOCATARI	FCDE AL 31/12/2019	<b>320.184,33</b>
-----------------------	--------------------	-------------------

MAX % RISCOSSIONE	2,09%
FCDE %	97,91%

Residui al 31/12/2019
327.015,96

ENTRATA	RESIDUI 2015	Incassato RESIDUI 2015	RESIDUI 2016	Incassato RESIDUI 2016	RESIDUI 2017	Incassato RESIDUI 2017
DIRITTI SEGRETERIA - ISTRUTTORIA	165.221,17	4.148,73	237.837,27	22.675,89	228.480,03	65.552,51

ENTRATA	RESIDUI 2018	Incassato RESIDUI 2018	RESIDUI 2019	Incassato RESIDUI 2019
DIRITTI SEGRETERIA - ISTRUTTORIA	596.299,82	123.985,75	680.724,73	203.577,97

MEDIA RISCOSSIONE	18,29%	PESI	RESIDUI PESATI	RISCOSS. PESATE	21,82%
<b>2015</b>	2,51%	0,1	16.522,12	414,87	0,25%
<b>2016</b>	9,53%	0,1	23.783,73	2.267,59	0,95%
<b>2017</b>	28,69%	0,1	22.848,00	6.555,25	2,87%
<b>2018</b>	20,79%	0,35	208.704,94	43.395,01	7,28%
<b>2019</b>	29,91%	0,35	238.253,66	71.252,29	10,47%
<b>TOTALE</b>	<b>22,00%</b>		510.112,44	123.885,02	<b>24,29%</b>

ENTRATA	RESIDUI AL RENDICONTO 2019
DIRITTI SEGRETERIA - ISTRUTTORIA	468.601,56

Media sempl rapp	18,29%
Rapp % totali	22,00%
Media sempl pesi	21,82%
Rapp % totali pesi	24,29%

DIRITTI SEGRETERIA - ISTRUTTORIA	FCDE AL 31/12/2019	354.797,80
----------------------------------	--------------------	------------

MAX % RISCOSSIONE	24,29%
FCDE %	75,71%

#### Residui al 31/12/2019

468.601,56

ENTRATA	RESIDUI 2015	Incassato RESIDUI 2015	RESIDUI 2016	Incassato RESIDUI 2016	RESIDUI 2017	Incassato RESIDUI 2017
INTERESSI MORA	18.928.657,91	1.462.055,74	20.604.394,81	848.240,41	20.978.713,31	1.373.854,61

ENTRATA	RESIDUI 2018	Incassato RESIDUI 2018	RESIDUI 2019	Incassato RESIDUI 2019
INTERESSI MORA	23.152.733,17	1.250.484,72	32.847.492,02	2.915.842,76

MEDIA RISCOSSIONE	6,53%	PESI	RESIDUI PESATI	RISCOSS. PESATE	6,84%
<b>2015</b>	7,72%	0,1	1.892.865,79	146.205,57	0,77%
<b>2016</b>	4,12%	0,1	2.060.439,48	84.824,04	0,41%
<b>2017</b>	6,55%	0,1	2.097.871,33	137.385,46	0,65%
<b>2018</b>	5,40%	0,35	8.103.456,61	437.669,65	1,89%
<b>2019</b>	8,88%	0,35	11.496.622,21	1.020.544,97	3,11%
<b>TOTALE</b>	<b>6,74%</b>		25.651.255,42	1.826.629,69	<b>7,12%</b>

ENTRATA	RESIDUI AL RENDICONTO 2019	Media sempl rapp	6,53%
INTERESSI MORA	43.112.218,52	Rapp % totali	6,74%
		Media sempl pesi	6,84%
		Rapp % totali pesi	7,12%

INTERESSI MORA	FCDE AL 31/12/2019	40.042.191,06	MAX % RISCOSSIONE	7,12%
			FCDE %	92,88%

Residui al 31/12/2019	Incassato 2020 c/residui
43.738.588,77	626.370,25

ENTRATA	RESIDUI 2015	Incassato RESIDUI 2015	RESIDUI 2016	Incassato RESIDUI 2016	RESIDUI 2017	Incassato RESIDUI 2017
PROVENTI CIMITERIALI	270.000,00	281.500,00	0,00	0,00	1.941.211,85	42.108,39

ENTRATA	RESIDUI 2018	Incassato RESIDUI 2018	RESIDUI 2019	Incassato RESIDUI 2019
PROVENTI CIMITERIALI	1.899.103,46	1.831.800,00	1.892.516,96	30.476,40

MEDIA RISCOSSIONE	40,90%	PESI	RESIDUI PESATI	RISCOSS. PESATE	44,97%
<b>2015</b>	104,26%	0,1	27.000,00	28.150,00	10,43%
<b>2016</b>	0,00%	0,1	0,00	0,00	0,00%
<b>2017</b>	2,17%	0,1	194.121,19	4.210,84	0,22%
<b>2018</b>	96,46%	0,35	664.686,21	641.130,00	33,76%
<b>2019</b>	1,61%	0,35	662.380,94	10.666,74	0,56%
<b>TOTALE</b>	<b>36,41%</b>		<b>1.548.188,33</b>	<b>684.157,58</b>	<b>44,19%</b>

ENTRATA	RESIDUI AL RENDICONTO 2019
PROVENTI CIMITERIALI	2.052.367,23

Media sempl rapp	40,90%
Rapp % totali	36,41%
Media sempl pesi	44,97%
Rapp % totali pesi	44,19%

PROVENTI CIMITERIALI	FCDE AL 31/12/2018
----------------------	--------------------

MAX % RISCOSSIONE	44,97%
FCDE %	55,03%

Residui al 31/12/2019	Incassato 2020 c/residui
2.071.811,43	19.444,20



ENTRATA	RESIDUI 2015	Incassato RESIDUI 2015	RESIDUI 2016	Incassato RESIDUI 2016	RESIDUI 2017	Incassato RESIDUI 2017
PROVENTI IMPIANTI SPORTIVI	910.384,54	237.151,29	1.388.663,92	91.764,41	1.791.038,28	215.657,03

ENTRATA	RESIDUI 2018	Incassato RESIDUI 2018	RESIDUI 2019	Incassato RESIDUI 2019
PROVENTI IMPIANTI SPORTIVI	4.211.047,33	899.993,94	6.013.083,21	3.951.612,94

MEDIA RISCOSSIONE	26,36%	PESI	RESIDUI PESATI	RISCOSS. PESATE	34,95%
2015	26,05%	0,1	91.038,45	23.715,13	2,60%
2016	6,61%	0,1	138.866,39	9.176,44	0,66%
2017	12,04%	0,1	179.103,83	21.565,70	1,20%
2018	21,37%	0,35	1.473.866,57	314.997,88	7,48%
2019	65,72%	0,35	2.104.579,12	1.383.064,53	23,00%
TOTALE	<b>37,70%</b>		3.987.454,36	1.752.519,68	<b>43,95%</b>

ENTRATA	Residui attivi al RENDICONTO 2019
PROVENTI IMPIANTI SPORTIVI	5.072.121,67

Media sempl rapp	26,36%
Rapp % totali	37,70%
Media sempl pesi	34,95%
Rapp % totali pesi	43,95%

PROVENTI IMPIANTI SPORTIVI	FCDE AL 31/12/2019	2.842.881,60
----------------------------	--------------------	--------------

MAX % RISCOSSIONE	43,95%
FCDE %	56,05%

Residui al 31/12/2019	Incassato 2020 c/residui
5.086.382,89	14.261,22

ENTRATA	RESIDUI 2015	Incassato RESIDUI 2015	RESIDUI 2016	Incassato RESIDUI 2016	RESIDUI 2017	Incassato RESIDUI 2017
PROVENTI MERCATI COMUNALI	3.149.505,70	562.928,88	2.725.333,87	580.200,52	2.735.077,82	604.416,00

ENTRATA	RESIDUI 2018	Incassato RESIDUI 2018	RESIDUI 2019	Incassato RESIDUI 2019
PROVENTI MERCATI COMUNALI	2.386.394,81	517.068,82	1.730.616,35	472.498,94

MEDIA RISCOSSIONE	22,05%	PESI	RESIDUI PESATI	RISCOSS. PESATE	23,27%
<b>2015</b>	17,87%	0,1	314.950,57	56.292,89	1,79%
<b>2016</b>	21,29%	0,1	272.533,39	58.020,05	2,13%
<b>2017</b>	22,10%	0,1	273.507,78	60.441,60	2,21%
<b>2018</b>	21,67%	0,35	835.238,18	180.974,09	7,58%
<b>2019</b>	27,30%	0,35	605.715,72	165.374,63	9,56%
<b>TOTALE</b>	<b>21,51%</b>		2.301.945,65	521.103,26	<b>22,64%</b>

ENTRATA	RESIDUI AL RENDICONTO 2019
PROVENTI MERCATI COMUNALI	1.275.909,87

Media sempl rapp	22,05%
Rapp % totali	21,51%
Media sempl pesi	23,27%
Rapp % totali pesi	22,64%

PROVENTI MERCATI COMUNALI	FCDE AL 31/12/2019	979.062,56
---------------------------	--------------------	------------

MAX % RISCOSSIONE	23,27%
FCDE %	76,73%

Residui al 31/12/2019	Incassato 2020 c/residui
1.397.026,87	121.117,00

ENTRATA	RESIDUI 2015	Incassato RESIDUI 2015	RESIDUI 2016	Incassato RESIDUI 2016	RESIDUI 2017	Incassato RESIDUI 2017
PROVENTI MUSEI	0,00	0,00	0,00	0,00	6.940,58	6.940,58

ENTRATA	RESIDUI 2018	Incassato RESIDUI 2018	RESIDUI 2019	Incassato RESIDUI 2019
PROVENTI MUSEI	4.923,55	4.923,55	0,00	20.117,89

**ENTRATA RESIDUI AL ERNDICONTO 2019**

PROVENTI MUSEI 0,00

<b>FCDE AL 31/12/2019</b>	<b>0,00</b>
---------------------------	-------------

RESIDUI AL 31/12/2019	Incassato 2020 c/residui
2.108,04	2.108,04

ENTRATA	RESIDUI 2015	Incassato RESIDUI 2015	RESIDUI 2016	Incassato RESIDUI 2016	RESIDUI 2017	Incassato RESIDUI 2017
PROVENTI SERVIZI SOCIALI	1.309,08	1.309,08	323.996,58	103.145,12	468.451,12	153.792,39

ENTRATA	RESIDUI 2018	Incassato RESIDUI 2018	RESIDUI 2019	Incassato RESIDUI 2019
PROVENTI SERVIZI SOCIALI	341.481,13	48.543,48	297.460,97	73.019,53

MEDIA RISCOSSIONE	40,69%	PESI	RESIDUI PESATI	RISCOSS. PESATE	30,03%
<b>2015</b>	100,00%	0,1	130,91	130,91	10,00%
<b>2016</b>	31,84%	0,1	32.399,66	10.314,51	3,18%
<b>2017</b>	32,83%	0,1	46.845,11	15.379,24	3,28%
<b>2018</b>	14,22%	0,35	119.518,40	16.990,22	4,98%
<b>2019</b>	24,55%	0,35	104.111,34	25.556,84	8,59%
<b>TOTALE</b>	<b>26,51%</b>		<b>303.005,41</b>	<b>68.371,71</b>	<b>22,56%</b>

ENTRATA	RESIDUI AL RENDICONTO 2019
PROVENTI SERVIZI SOCIALI	296.659,91

Media sempl rapp	40,69%
Rapp % totali	26,51%
Media sempl pesi	30,03%
Rapp % totali pesi	22,56%

PROVENTI SERVIZI SOCIALI	FCDE AL 31/12/2019	175.961,81
--------------------------	--------------------	------------

MAX % RISCOSSIONE	40,69%
FCDE %	59,31%

**Residui al 31/12/2019**

296.659,91

ENTRATA	RESIDUI 2015	Incassato RESIDUI 2015	RESIDUI 2016	Incassato RESIDUI 2016	RESIDUI 2017	Incassato RESIDUI 2017
RECUPERI DIVERSI	6.282.450,31	391.508,25	6.340.129,61	274.333,27	6.988.202,70	364.659,45

ENTRATA	RESIDUI 2018	Incassato RESIDUI 2018	RESIDUI 2019	Incassato RESIDUI 2019
RECUPERI DIVERSI	7.195.363,54	392.332,80	8.622.351,93	228.836,64

MEDIA RISCOSSIONE	4,78%	PESI	RESIDUI PESATI	RISCOSS PESATE	4,41%
<b>2015</b>	6,23%	0,1	628.245,03	39.150,83	0,62%
<b>2016</b>	4,33%	0,1	634.012,96	27.433,33	0,43%
<b>2017</b>	5,22%	0,1	698.820,27	36.465,95	0,52%
<b>2018</b>	5,45%	0,35	2.518.377,24	137.316,48	1,91%
<b>2019</b>	2,65%	0,35	3.017.823,18	80.092,82	0,93%
<b>TOTALE</b>	<b>4,66%</b>		<b>7.497.278,68</b>	<b>320.459,40</b>	<b>4,27%</b>

ENTRATA	RESIDUI AL RENDICONTO 2019
RECUPERI DIVERSI	11.488.697,53

Media sempl rapp	4,78%
Rapp % totali	4,66%
Media sempl pesi	4,41%
Rapp % totali pesi	4,27%

<b>RECUPERI DIVERSI</b>	<b>FCDE AL 31/12/2019</b>	<b>10.939.916,98</b>
-------------------------	---------------------------	----------------------

MAX % RISCOSSIONE	4,78%
FCDE %	95,22%

Residui al 31/12/2019	Incassato 2020 c/residui
11.498.803,86	10.106,33

ENTRATA	RESIDUI 2015	Incassato RESIDUI 2015	RESIDUI 2016	Incassato RESIDUI 2016	RESIDUI 2017	Incassato RESIDUI 2017
RECUPERI IN DANNO	7.141.894,99	98.728,34	7.114.400,61	76.201,72	7.225.268,05	78.057,80

ENTRATA	RESIDUI 2018	Incassato RESIDUI 2018	RESIDUI 2019	Incassato RESIDUI 2019
RECUPERI IN DANNO	6.956.334,46	37.609,92	6.972.696,36	85.494,24

MEDIA RISCOSSIONE	1,06%	PESI	RESIDUI PESATI	RISCOSS PESATE	0,97%
<b>2015</b>	1,38%	0,1	714.189,50	9.872,83	0,14%
<b>2016</b>	1,07%	0,1	711.440,06	7.620,17	0,11%
<b>2017</b>	1,08%	0,1	722.526,81	7.805,78	0,11%
<b>2018</b>	0,54%	0,35	2.434.717,06	13.163,47	0,19%
<b>2019</b>	1,23%	0,35	2.440.443,73	29.922,98	0,43%
<b>TOTALE</b>	<b>1,06%</b>		<b>7.023.317,15</b>	<b>68.385,24</b>	<b>0,97%</b>

ENTRATA	RESIDUI AL RENDICONTO 2019
RECUPERI IN DANNO	6.862.313,05

Media sempl rapp	1,06%
Rapp % totali	1,06%
Media sempl pesi	0,97%
Rapp % totali pesi	0,97%

RECUPERI IN DANNO	FCDE AL 31/12/2019	6.789.429,18
-------------------	--------------------	--------------

MAX % RISCOSSIONE	1,06%
FCDE %	98,94%

Residui al 31/12/2019
6.862.313,05

ENTRATA	RESIDUI 2015	Incassato RESIDUI 2015	RESIDUI 2016	Incassato RESIDUI 2016	RESIDUI 2017	Incassato RESIDUI 2017
RECUPERO SU SENTENZE	22.442.032,50	462.594,16	24.350.564,77	703.902,48	24.275.016,90	649.084,54

ENTRATA	RESIDUI 2018	Incassato RESIDUI 2018	RESIDUI 2019	Incassato RESIDUI 2019
RECUPERO SU SENTENZE	23.897.995,23	801.428,49	27.771.968,45	864.932,35

MEDIA RISCOSSIONE	2,82%	PESI	RESIDUI PESATI	RISCOSS PESATE	3,03%
<b>2015</b>	2,06%	0,1	2.244.203,25	46.259,42	0,21%
<b>2016</b>	2,89%	0,1	2.435.056,48	70.390,25	0,29%
<b>2017</b>	2,67%	0,1	2.427.501,69	64.908,45	0,27%
<b>2018</b>	3,35%	0,35	8.364.298,33	280.499,97	1,17%
<b>2019</b>	3,11%	0,35	9.720.188,96	302.726,32	1,09%
<b>TOTALE</b>	<b>2,84%</b>		25.191.248,71	764.784,41	<b>3,04%</b>

ENTRATA	RESIDUI AL RENDICONTO 2019
RECUPERO SU SENTENZE	29.389.796,75

Media sempl rapp	2,82%
Rapp % totali	2,84%
Media sempl pesi	3,03%
Rapp % totali pesi	3,04%

RECUPERO SU SENTENZE	FCDE AL 31/12/2019	28.497.548,07
----------------------	--------------------	---------------

MAX % RISCOSSIONE	3,04%
FCDE %	96,96%

Residui al 31/12/2019	Incassato 2020 c/residui
29.572.690,74	182.893,99

ENTRATA	RESIDUI 2015	Incassato RESIDUI 2015	RESIDUI 2016	Incassato RESIDUI 2016	RESIDUI 2017	Incassato RESIDUI 2017
REFEZIONE SCOLASTICA	438.205,44	438.006,04	627.350,15	627.150,75	1.387.528,57	1.387.329,17

ENTRATA	RESIDUI 2018	Incassato RESIDUI 2018	RESIDUI 2019	Incassato RESIDUI 2019
REFEZIONE SCOLASTICA	1.062.682,40	943.637,50	2.972.058,28	1.561.775,00

MEDIA RISCOSSIONE	88,25%	PESI	RESIDUI PESATI	RISCOSS PESATE	79,46%
<b>2015</b>	99,95%	0,1	43.820,54	43.800,60	10,00%
<b>2016</b>	99,97%	0,1	62.735,02	62.715,08	10,00%
<b>2017</b>	99,99%	0,1	138.752,86	138.732,92	10,00%
<b>2018</b>	88,80%	0,35	371.938,84	330.273,13	31,08%
<b>2019</b>	52,55%	0,35	1.040.220,40	546.621,25	18,39%
<b>TOTALE</b>	<b>76,42%</b>		1.657.467,65	1.122.142,97	<b>67,70%</b>

ENTRATA	RESIDUI AL RENDICONTO 2019
REFEZIONE SCOLASTICA	3.422.361,40

Media sempl rapp	88,25%
Rapp % totali	76,42%
Media sempl pesi	79,46%
Rapp % totali pesi	67,70%

REFEZIONE SCOLASTICA	FCDE AL 31/12/2019	402.095,72
----------------------	--------------------	------------

MAX % RISCOSSIONE	88,25%
FCDE %	11,75%

Residui al 31/12/2019	Incassato 2020 c/residui
4.727.941,14	1.305.579,74



ENTRATA	RESIDUI 2015	Incassato RESIDUI 2015	RESIDUI 2016	Incassato RESIDUI 2016	RESIDUI 2017	Incassato RESIDUI 2017
SANZIONI AMMINISTRATIVE	2.488.385,96	252.785,51	2.185.801,38	161.969,78	2.027.144,99	138.208,63

ENTRATA	RESIDUI 2018	Incassato RESIDUI 2018	RESIDUI 2019	Incassato RESIDUI 2019
SANZIONI AMMINISTRATIVE	1.922.113,78	99.930,96	1.923.182,82	197.206,47

MEDIA RISCOSSIONE	7,97%	PESI	RESIDUI PESATI	RISCOSS PESATE	7,85%
<b>2015</b>	10,16%	0,1	248.838,60	25.278,55	1,02%
<b>2016</b>	7,41%	0,1	218.580,14	16.196,98	0,74%
<b>2017</b>	6,82%	0,1	202.714,50	13.820,86	0,68%
<b>2018</b>	5,20%	0,35	672.739,82	34.975,84	1,82%
<b>2019</b>	10,25%	0,35	673.113,99	69.022,26	3,59%
<b>TOTALE</b>	<b>8,06%</b>		<b>2.015.987,04</b>	<b>159.294,49</b>	<b>7,90%</b>

ENTRATA	RESIDUI AL RENDICONTO 2019
SANZIONI AMMINISTRATIVE	6.558.866,41

Media sempl rapp	7,97%
Rapp % totali	8,06%
Media sempl pesi	7,85%
Rapp % totali pesi	7,90%

SANZIONI AMMINISTRATIVE	FCDE AL 31/12/2019	6.030.195,00
-------------------------	--------------------	--------------

MAX % RISCOSSIONE	8,06%
FCDE %	91,94%

Residui al 31/12/2019	Incassato 2020 c/residui
6.563.745,89	4.879,48

ENTRATA	RESIDUI 2015	Incassato RESIDUI 2015	RESIDUI 2016	Incassato RESIDUI 2016	RESIDUI 2017	Incassato RESIDUI 2017
SANZIONI CODICE STRADA	432.651.125,21	10.857.640,68	490.858.286,88	8.613.741,86	542.478.158,89	14.248.134,43

ENTRATA	RESIDUI 2018	Incassato RESIDUI 2018	RESIDUI 2019	Incassato RESIDUI 2019
SANZIONI CODICE STRADA	608.717.176,20	10.422.469,04	702.558.505,14	8.713.896,68

MEDIA RISCOSSIONE	1,97%	PESI	RESIDUI PESATI	RISCOSS PESATE	1,72%
<b>2015</b>	2,51%	0,1	43.265.112,52	1.085.764,07	0,25%
<b>2016</b>	1,75%	0,1	49.085.828,69	861.374,19	0,18%
<b>2017</b>	2,63%	0,1	54.247.815,89	1.424.813,44	0,26%
<b>2018</b>	1,71%	0,35	213.051.011,67	3.647.864,16	0,60%
<b>2019</b>	1,24%	0,35	245.895.476,80	3.049.863,84	0,43%
<b>TOTALE</b>	<b>1,90%</b>		605.545.245,57	10.069.679,70	<b>1,66%</b>

ENTRATA	RESIDUI AL RENDICONTO 2019
SANZIONI CODICE STRADA	685.551.985,10

Media sempl rapp	1,97%
Rapp % totali	1,90%
Media sempl pesi	1,72%
Rapp % totali pesi	1,66%

SANZIONI CODICE STRADA	FCDE AL 31/12/2019	672.055.668,20
------------------------	--------------------	----------------

MAX % RISCOSSIONE	1,97%
FCDE %	98,03%

Residui al 31/12/2019	Incassato 2020 c/residui
685.817.667,03	265.681,93

ENTRATA	RESIDUI 2015	Incassato RESIDUI 2015	RESIDUI 2016	Incassato RESIDUI 2016	RESIDUI 2017	Incassato RESIDUI 2017
RECUPERO SPESE NOTIFICA						
SANZIONI CDS	59.080.018,97	662.425,03	62.955.804,52	487.716,42	77.272.985,56	1.200.679,37

ENTRATA	RESIDUI 2018	Incassato RESIDUI 2018	RESIDUI 2019	Incassato RESIDUI 2019
RECUPERO SPESE NOTIFICA				
SANZIONI CDS	81.528.308,47	1.033.222,43	88.913.868,60	766.322,69

MEDIA RISCOSSIONE	1,12%	PESI	RESIDUI PESATI	RISCOSS PESATE	1,09%
<b>2015</b>	1,12%	0,1	5.908.001,90	66.242,50	0,11%
<b>2016</b>	0,77%	0,1	6.295.580,45	48.771,64	0,08%
<b>2017</b>	1,55%	0,1	7.727.298,56	120.067,94	0,16%
<b>2018</b>	1,27%	0,35	28.534.907,96	361.627,85	0,44%
<b>2019</b>	0,86%	0,35	31.119.854,01	268.212,94	0,30%
<b>TOTALE</b>	<b>1,12%</b>		<b>79.585.642,88</b>	<b>864.922,87</b>	<b>1,09%</b>

ENTRATA	RESIDUI AL RENDICONTO 2019
RECUPERO SPESE NOTIFICA SANZIONI CDS	92.376.570,43

Media sempl rapp	1,12%
Rapp % totali	1,12%
Media sempl pesi	1,09%
Rapp % totali pesi	1,09%

RECUPERO SPESE NOTIFICA SANZIONI CDS	FCDE AL 31/12/2019	91.339.665,63
--------------------------------------	--------------------	---------------

MAX % RISCOSSIONE	1,12%
FCDE %	98,88%

Residui al 31/12/2019	Incassato 2020 c/residui
92.406.322,96	29.752,53

ENTRATA	RESIDUI 2015	Incassato RESIDUI 2015	RESIDUI 2016	Incassato RESIDUI 2016	RESIDUI 2017	Incassato RESIDUI 2017
RUOLO SANZIONI CODICE STRADA		0,00	0,00	24.270.402,97	53.799,71	24.216.603,26
						40.401,14

ENTRATA	RESIDUI 2018	Incassato RESIDUI 2018	RESIDUI 2019	Incassato RESIDUI 2019
RUOLO SANZIONI CODICE STRADA	24.176.202,12	5.847,81	24.170.354,31	0,00

MEDIA RISCOSSIONE	0,08%	PESI	RESIDUI PESATI	RISCOSS. PESATE	0,05%
<b>2015</b>	0,00%	0,1	0,00	0,00	0,00%
<b>2016</b>	0,22%	0,1	2.427.040,30	5.379,97	0,02%
<b>2017</b>	0,17%	0,1	2.421.660,33	4.040,11	0,02%
<b>2018</b>	0,02%	0,35	8.461.670,74	2.046,73	0,01%
<b>2019</b>	0,00%	0,35	8.459.624,01	0,00	0,00%
<b>TOTALE</b>	<b>0,10%</b>		21.769.995,37	11.466,82	<b>0,05%</b>

ENTRATA	RESIDUI AL RENDICONTO 2019
RUOLO SANZIONI CODICE STRADA	24.170.354,31

Media sempl rapp	0,08%
Rapp % totali	0,10%
Media sempl pesi	0,05%
Rapp % totali pesi	0,05%

RUOLO SANZIONI CODICE STRADA	FCDE AL 31/12/2019	24.145.381,44
------------------------------	--------------------	---------------

MAX % RISCOSSIONE	0,10%
FCDE %	99,90%

Residui al 31/12/2019
24.170.354,31

ENTRATA	RESIDUI 2015	Incassato RESIDUI		Incassato RESIDUI		Incassato RESIDUI	
		2015	RESIDUI 2016	2016	RESIDUI 2017	2017	
PROVENTI ASILI		0,00	0,00	4.800,00	4.800,00	0,00	0,00

ENTRATA	RESIDUI 2018	Incassato RESIDUI		Incassato RESIDUI	
		2018	RESIDUI 2019	2019	
PROVENTI ASILI		0,00	0,00	9.710,41	1.010,00

MEDIA RISCOSSIONE	22,08%	PESI	RESIDUI PESATI	RISCOSS PESATE	13,64%
<b>2015</b>	0,00%	0,1	0,00	0,00	0,00%
<b>2016</b>	100,00%	0,1	480,00	480,00	10,00%
<b>2017</b>	0,00%	0,1	0,00	0,00	0,00%
<b>2018</b>	0,00%	0,35	0,00	0,00	0,00%
<b>2019</b>	10,40%	0,35	3.398,64	353,50	3,64%
<b>TOTALE</b>	<b>40,04%</b>		3.878,64	833,50	<b>21,49%</b>

ENTRATA	RESIDUI AL RENDICONTO 2019
PROVENTI ASILI	15.618,91

Media sempl rapp	22,08%
Rapp % totali	40,04%
Media sempl pesi	13,64%
Rapp % totali pesi	21,49%

<b>PROVENTI ASILI</b>	<b>FCDE AL 31/12/2019</b>	<b>9.365,06</b>
-----------------------	---------------------------	-----------------

MAX % RISCOSSIONE	40,04%
FCDE %	59,96%

Residui al 31/12/2019
15.618,91

ENTRATA	RESIDUI 2015	Incassato RESIDUI 2015	RESIDUI 2016	Incassato RESIDUI 2016	RESIDUI 2017	Incassato RESIDUI 2017
SERVIZIO FOGNATURA	989.001,80	141.659,87	828.622,24	42.652,69	<b>1.117.331,93</b>	<b>75.303,94</b>

ENTRATA	RESIDUI 2018	Incassato RESIDUI 2018	RESIDUI 2019	Incassato RESIDUI 2019
SERVIZIO FOGNATURA	929.085,93	17.752,89	1.099.949,69	75.248,13

MEDIA RISCOSSIONE	6,99%	PESI	RESIDUI PESATI	RISCOSS PESATE	5,68%
<b>2015</b>	14,32%	0,1	98.900,18	14.165,99	1,43%
<b>2016</b>	5,15%	0,1	82.862,22	4.265,27	0,51%
<b>2017</b>	6,74%	0,1	111.733,19	7.530,39	0,67%
<b>2018</b>	1,91%	0,35	325.180,08	6.213,51	0,67%
<b>2019</b>	6,84%	0,35	384.982,39	26.336,85	2,39%
<b>TOTALE</b>	<b>7,10%</b>		1.003.658,06	58.512,01	<b>5,83%</b>

ENTRATA	RESIDUI AL RENDICONTO 2019
SERVIZIO FOGNATURA	764.402,52

Media sempl rapp	6,99%
Rapp % totali	7,10%
Media sempl pesi	5,68%
Rapp % totali pesi	5,83%

SERVIZIO FOGNATURA	FCDE AL 31/12/2019	<b>710.103,13</b>
--------------------	--------------------	-------------------

MAX % RISCOSSIONE	7,10%
FCDE %	92,90%

Residui al 31/12/2019	Incassato 2020 c/residui
771.616,89	7.214,37

ENTRATA	RESIDUI 2015	Incassato RESIDUI 2015	RESIDUI 2016	Incassato RESIDUI 2016	RESIDUI 2017	Incassato RESIDUI 2017
PROVENTI VARI	513.602,94	21.507,66	410.246,21	4.011,38	<b>418.066,96</b>	<b>11.312,47</b>

ENTRATA	RESIDUI 2018	Incassato RESIDUI 2018	RESIDUI 2019	Incassato RESIDUI 2019
PROVENTI VARI	569.210,72	33.992,44	648.746,88	7.526,55

MEDIA RISCOSSIONE	3,00%	PESI	RESIDUI PESATI	RISCOSS PESATE	3,28%
<b>2015</b>	4,19%	0,1	51.360,29	2.150,77	0,42%
<b>2016</b>	0,98%	0,1	41.024,62	401,14	0,10%
<b>2017</b>	2,71%	0,1	41.806,70	1.131,25	0,27%
<b>2018</b>	5,97%	0,35	199.223,75	11.897,35	2,09%
<b>2019</b>	1,16%	0,35	227.061,41	2.634,29	0,41%
<b>TOTALE</b>	<b>3,06%</b>		560.476,77	18.214,80	<b>3,25%</b>

ENTRATA	RESIDUI AL RENDICONTO 2019	Media sempl rapp	3,00%
PROVENTI VARI	653.237,37	Rapp % totali	3,06%
		Media sempl pesi	3,28%
		Rapp % totali pesi	3,25%

PROVENTI VARI	FCDE AL 31/12/2019	631.789,38	MAX % RISCOSSIONE	3,28%
			FCDE %	96,72%

Residui al 31/12/2019	Incassato 2020 c/residui
656.981,81	3.744,44

RESIDUI AL RENDICONTO 2019 e AL 31/12/2019	
ENTRATA	
RIMBORSI DA P.A.	40.080.383,17
IMPORTO ACCANTONAMENTO	
FCDE	14.028.134,11

Questo cluster di entrata è costituito da due distinti cespiti:

1. Credito di € 21.079.785,83

- a. Debitore: Regione Campania;
- b. Oggetto del credito: Rimborso dovuto dalla Regione Campania al Comune di Napoli, per avere quest'ultimo anticipato il pagamento delle retribuzioni al personale delle ex U.S.L. dal 1/6/1982 al 31/3/1987;
- c. Titolo giuridico: Ordinanza Corte di Cassazione di annullamento della sentenza della Corte di Appello di Napoli del 9/12/2013 che aveva rigettato la domanda di rimborso del Comune;
- d. Servizio comunale competente: Servizio *Amministrazione economica risorse umane*;
- e. Valutazione accantonamento: Il Servizio *Amministrazione economica risorse umane* nell'ambito della propria disposizione di accertamento del credito di € 21.079.785,83, al 31/12/2018, aveva "demandato al Servizio Bilancio gli eventuali adempimenti di cui all'art. 167 comma 2 del TUEL". Come specificato nella relazione sulla gestione allegata al precedente rendiconto, era stato effettuato al 31/12/2018 un accantonamento prudenziale a FCDE del 20%.  
Nell'ambito del riaccertamento ordinario 2019, i dirigenti dell'Area *Risorse Umane* e del Servizio *Amministrazione economica risorse umane*, con propria PG 248523 del 30/3/2020, hanno aggiornato la stima di esigibilità del credito, portando al 35% la misura percentuale dell'accantonamento. Tale misura è stata dagli stessi determinata tenendo in considerazione la valutazione dell'Avvocatura, espressa nella nota PG/2020/223561 del 13/03/2020, con cui il Dirigente del Servizio Difesa Giuridica Contenzioso Civile nel fornire una prognosi sugli esiti del giudizio, suggeriva una necessaria prudenza nel mantenimento del residuo attivo in questione, proponendo una sensibile svalutazione del credito;
- f. % accantonamento FCDE: Tenuto conto delle indicazioni fornite dai dirigenti titolari del procedimento di entrata e del suggerimento dell'Avvocatura, in sede di rendiconto 2019, l'accantonamento viene aumentato alla percentuale del 50% con un valore del relativo FCDE di € 10.539.892,92.



2. **Credito di € 19.000.597,34**

- a. Debitore: Presidenza del Consiglio dei Ministri e Commissario Straordinario per il coordinamento delle attività del Titolo VIII della Legge 219/1981, in solido tra di loro;
- b. Oggetto del credito: Reintegro a favore del Comune di Napoli di quanto da quest'ultimo corrisposto al Consorzio Ricostruzione 8 (CR8), in esecuzione della ordinanza - sentenza del 12/11/2012 del Tribunale di Napoli – Sez. X, successivamente parzialmente riformata dalla Corte di Appello di Napoli n. 4165/2018;
- c. Titolo giuridico: Sentenza 9900/2019 del Tribunale di Napoli;
- d. Servizio comunale competente: Servizio *Supporto ai RUP*;
- e. Valutazione accantonamento: Sulla esigibilità di tale credito è stata sentita l'Avvocatura che ha indicato quale accantonamento prudenziale il 15%;
- f. % accantonamento FCDE: 15% e conseguente accantonamento al FCDE di € 2.850.089,60.

**RESIDUI AL RENDICONTO 2019  
e AL 31/12/2019**

**ENTRATA**

REISCRIZIONE, PER NOVAZIONE

SOGGETTIVA, DI CREDITI

CANCELLATI IN ESECUZIONE

DELIBERA CORTE CONTI 240/2017

**29.285.538,38**

**IMPORTO ACCANTONAMENTO**

**% ACCANTONAMENTO**

FCDE

4.392.830,76

15%

1. Credito di € 29.285.538,38

a. Debitore:

Romeo Gestioni S.p.A.;

b. Oggetto del credito:

Obbligo di riversamento, da parte dell'ex concessionario della gestione del patrimonio immobiliare comunale - Romeo Gestioni S.p.a. – dei fitti attivi dallo stesso incassati per conto del Comune e non riversati, essendo stati trattenuti ad unilaterale compensazione dei propri crediti verso il Comune;

c. Titolo giuridico:

Contratti di gestione del patrimonio immobiliare comunale, già in essere con Romeo Gestioni S.p.A.

Con Delibera 240/2017, la Corte dei Conti Sezione regionale della Campania ha dichiarato insussistenti residui attivi della risorsa fitti del Rendiconto 2016 per un totale complessivo di € 30.058.055,68 già incassati dall'ex concessionario Romeo Gestioni S.p.a. e autoliquidati dallo stesso per compensi ancora dovuti, trattenendo l'importo sul proprio conto corrente di transito a titolo di unilaterale compensazione senza mai riversare il dovuto al Comune di Napoli (paragrafo 7.2.1 della delibera). In esecuzione della delibera 240, in sede di rendiconto 2017, sono stati cancellati i residui attivi autoliquidati dall'ex concessionario per l'importo complessivo di € 29.285.538,38, ma non è stato iscritto il credito verso Romeo Gestioni. In realtà, la delibera 240/2017 nel mentre disponeva la cancellazione dei residui attivi per estinzione dell'obbligazione originaria del creditore/pagatore, essa stessa rilevava *"l'insorgenza di un credito da restituzione verso l'ex concessionario"* per l'intervenuta *"novazione soggettiva passiva del titolo"*. Tale credito, come stabilito dalla C.d.C. nella Delibera 240/17, costituisce *"legittima contropartita per la futura regolazione"* in compensazione delle reciproche partite di debito e credito, in quanto riguarda lo stesso debitore/creditore (Ro.gestioni), ai sensi del Codice Civile."

d. Servizio comunale competente: Servizio *Demanio e Patrimonio*;

- e. Valutazione accantonamento: Come indicato nella medesima Delibera della C.d.C., sono conservati nel rendiconto del Comune residui passivi v/Romeo nelle more della definizione dei reciproci rapporti debito/credito. Le verifiche tecnico amministrative condotte dai competenti Servizi comunali sulle spese fatturate dall'ex concessionario hanno avuto esito positivo per l'importo di € 27.565.288,25 (importo tuttora iscritto fra i residui passivi). Il Servizio *Demanio e Patrimonio*, nella propria disposizione di accertamento n. 48/2020 di riaccertamento residui attivi a seguito novazione soggettiva, ha confermato tale importo, già oggetto di precedenti relazioni e comunicazioni del Servizio, rilevando che con successivi atti dirigenziali provvederà alla liquidazione in compensazione con il credito dell'Ente v/Romeo e che la differenza tra il credito riaccertato in € 29.285.538,38 (importo dei residui attivi cancellati nel rendiconto 2017) e i debiti di € 27.565.288,25 (residui passivi conservati), pari a € 1.720.250,13 deve essere accantonata al Fondo crediti dubbia esigibilità;
- f. % accantonamento FCDE: L'accantonamento è stato valutato dal Dirigente in valore assoluto in € 1.720.250,13. Per motivi prudenziali, in sede di rendiconto, è stato determinato alla più elevata percentuale del 15% del credito (FCDE di € 4.392.830,76).

ENTRATA	RESIDUI AL RENDICONTO 2019 e AL 31/12/2019
PROVENTI ILLUMINAZIONE VOTIVA	9.781.325,83

	IMPORTO ACCANTONAMENTO	% ACCANTONAMENTO
FCDE	6.520.883,89	66,67%

1. Credito di € 9.781.325,83

- a. Debitore: SELAV S.p.A.;
- b. Oggetto del credito: Canoni di concessione del servizio di illuminazione votiva ed ambientale in tutti i cimiteri cittadini dal 15/7/2016, data di affidamento d'urgenza alla società, fino all'interruzione del servizio dato in concessione;
- c. Titolo giuridico: Sentenza del Consiglio di Stato n. 2123/2019; Ordinanza ingiunzione;
- d. Servizio comunale competente: Servizio *Tecnico Cimiteri cittadini*;
- e. Valutazione accantonamento: Nella propria disposizione di accertamento n. 6/2020, il Servizio *Tecnico Cimiteri cittadini*, sulla scorta del supporto fornito dall'Avvocatura Comunale che difende l'ente avverso il ricorso in opposizione proposto dalla società debitrice contro l'ingiunzione notificata, ha quantificato prudenzialmente una svalutazione di 2/3 del valore nominale del credito;
- f. % accantonamento FCDE: 66,67%.

Si indicano i residui attivi esclusi dalla base di calcolo del FCDE e le relative motivazioni:

	Residui al 31/12/2019	Residui al rendiconto 2019
<b>DEBITORE P.A.</b>	<b>41.078.430,16</b>	<b>40.215.819,26</b>
QUOTA FONDO DI SOLIDARIETA' COMUNALE RISTORO MINORI INTROITI IMU - TASI (art. 1 comma 449 L. 232/2016)	61.524,69	0,00
DALL'ERARIO PER CREDITI IVA	21.623.659,00	20.822.664,00
RIMBORSO DA INAIL INFORTUNISTICA PERSONALE E ALTRI INDENNIZZI	1.026,03	1.026,03
RECUPERO MAGGIORI ONERI PER INTERVENTI DI EDILIZIA RESIDENZIALE PUBBLICA (REGIONE)	15.494.000,00	15.494.000,00
CONTRIBUTO DOVUTO DALLE SCUOLE STATALI PER LA MENSA FORNITA PER IL PERSONALE SCOLASTICO E RIFERITO AD ANNUALITA' DECORSE	195.935,82	195.935,82
RIMBORSO SPESA PERSONALE COMANDATO ALTRI ENTI	2.096.414,35	2.096.414,35
DA AMMINISTRAZIONE PROV.LE NAPOLI PER COMMISSIONE TRIBUTO ESERCIZIO FUNZIONI DI TUTELA E PROTEZIONE AMBIENTE	32.173,11	32.081,90
CONTRIBUTO PER I RIFIUTI CONFERITI PRESSO LA DISCARICA CHIAIANO	1.573.697,16	1.573.697,16
<b>DEBITORE SOCIETA' IN HOUSE/AZIENDA SPECIALE DEL COMUNE (P.A. di fatto)</b>	<b>112.412.869,73</b>	<b>112.409.377,90</b>
PROVENTI DERIVANTI DA PARCHEGGI AUTORIZZATI: SOCIETA' NAPOLETANA PARCHEGGI SpA E SOCIETA' NAPOLIPARK s.r.l.	9.571.667,11	9.571.667,11
CANONE FOGNATURA - COMUNE E ARIN	54.618.767,96	54.615.276,13
CANONI DI DEPURAZIONE - ARIN	12.218.750,82	12.218.750,82
LOCAZIONE MATERIALE ROTABILE A METRONAPOLI SPA PER GESTIONE METROPOLITANA	9.609.953,77	9.609.953,77
DIVIDENDI SU PARTECIPAZIONI AZIONARIE	4.112.271,21	4.112.271,21
CORRISPETTIVI DA NAPOLIPARK SRL PER GESTIONE SERVIZIO BLOCCARUOTE	32.360,00	32.360,00
PROVENTI DA CANONE MINIMO GARANTITO SOCIETA' MISTA SRL ELPIS	4.074.681,63	4.074.681,63
CONGUAGLIO SERVIZIO FOGNATURA A SEGUITO ADEGUAMENTO TARIFFARIO PER ANNUALITA' 2016 - 2017 - 2018	11.316.396,00	11.316.396,00
RISTORO DA ABC DI ALIQUOTE DI TARIFFE 2019 DEL CICLO IDRICO INTEGRATO - SERVIZIO CICLO INTEGRATO DELLE ACQUE	6.858.021,23	6.858.021,23
<b>GESTIONE PER CASSA</b>		
<b>CONTABILIZZAZIONE SPESA INCENTIVI FUNZIONI TECNICHE</b> (residui attivi finalizzati a registrare nella spesa del personale le spese per incentivi funzioni tecniche, finanziate nei quadri economici dei lavori pubblici)	<b>2.802.262,95</b>	<b>1.875.837,27</b>
INTROITO ONERI DI PROGETTAZIONE	121.267,05	121.267,05
DIREZIONE VI MUNICIPALITA' - INTROITO ONERI DI PROGETTAZIONE	11.816,66	11.816,66
INTROITO ONERI PROGETTAZIONE DIPARTIMENTO GABINETTO SINDACO	844,01	844,01
ONERI DI PROGETTAZIONE OPERE DI URBANIZZAZIONE PRIMARIA	10.000,00	10.000,00

INTROITO ONERI DI PROGETTAZIONE AREA AMBIENTE	61.508,90	61.508,90
INTROITO SPESE PROGETTAZIONE - AREA SPORT - SERVIZIO TECNICO Impianti Sportivi	22.362,16	22.362,16
DIREZIONE V MUNICIPALITA' - INTROITO ONERI DI PROGETTAZIONE	14.755,64	14.755,64
DIREZIONE II MUNICIPALITA' - INTROITO ONERI DI PROGETTAZIONE -	13.163,35	11.599,70
DIREZIONE IV MUNICIPALITA' - INTROITO ONERI DI PROGETTAZIONE -	32.580,42	32.580,42
DIREZIONE I MUNICIPALITA' - INTROITO ONERI DI PROGETTAZIONE -	32.790,22	32.790,22
DIREZIONE VII MUNICIPALITA' - INTROITO ONERI DI PROGETTAZIONE -	18.936,12	18.936,12
INTROITO ONERI DI PROGETTAZIONE AREA MANUTENZIONE - SCUOLE	52.819,62	41.573,02
DIREZIONE IX MUNICIPALITA' - INTROITO ONERI DI PROGETTAZIONE -	17.040,14	17.040,14
DIREZIONE III MUNICIPALITA' - INTROITO ONERI DI PROGETTAZIONE -	14.715,09	14.715,09
INTROITO ONERI DI PROGETTAZIONE AREA PROGRAMMAZIONE DELLA MOBILITA'	83.311,96	83.311,96
DIREZIONE X MUNICIPALITA' - INTROITO ONERI DI PROGETTAZIONE -	11.614,23	11.614,23
DIREZIONE VIII MUNICIPALITA' - INTROITO ONERI DI PROGETTAZIONE -	6.742,26	5.554,73
INTROITO ONERI DI PROGETTAZIONE AREA INFRASTRUTTURE - SERVIZIO STRADE E GRANDI RETI TECNOLOGICHE	168.767,06	168.767,06
INTROITO ONERI PROGETTAZIONE SERVIZIO MERCATO LAVORO E RICERCA	4.909,73	4.909,73
INTROITO ONERI DI PROGETTAZIONE AREA INFRASTRUTTURE	1.341.683,07	500.952,48
INTROITO ONERI DI PROGETTAZIONE SERVIZIO PROGRAMMAZIONE MERCATALE	12.484,31	12.484,31
INTROITO ONERI DI PROGETTAZIONE SERVIZIO POLITICHE PER LA CASA	19.100,00	15.916,67
INTROITO ONERI DI PROGETTAZIONE SERVIZIO SICUREZZA ABITATIVA	4.557,78	4.557,78
INTROITO ONERI DI PROGETTAZIONE AREA INFRASTRUTTURE	599.164,49	530.650,51
INTROITO ONERI DI PROGETTAZIONE TECNICO PATRIMONIO	25.676,55	25.676,55
INTROITO ONERI DI PROGETTAZIONE AREA CIMITERI	29.119,67	29.119,67
INTROITO ONERI DI PROGETTAZIONE AREA TRASFORMAZIONE DEL TERRITORIO (VALORIZZAZIONE CITTA' STORICA)	70.532,46	70.532,46
<b>TRIBUTI ACCERTATI PER CASSA</b>	<b>12.439.187,41</b>	<b>5.573.694,16</b>
I.M.U. - IMPOSTA MUNICIPALE PROPRIA	11.516.969,62	4.651.476,37
IMPOSTA DI SOGGIORNO COMUNI LOCALITA' TURISTICA	922.217,79	922.217,79
<b>CANONI / PROVENTI ACCERTATI PER CASSA</b>	<b>4.624.363,54</b>	<b>4.312.531,64</b>
CANONE DI SERVIZIO DISTRIBUZIONE GAS - Canone art.46 bis 10% VRD	4.624.363,54	4.312.531,64
<b>FLUSSI DERIVATI</b>	<b>375.776,70</b>	<b>0,00</b>
FLUSSI NETTI IN ENTRATA OPERAZIONI NEI DERIVATI	375.776,70	0,00
<b>TRIBUTO ACCERTATO AI SENSI DEL PRINCIPIO CONTABILE (paragrafo 3.7.5)</b>	<b>53.826.966,77</b>	<b>53.826.966,77</b>



COMUNE DI NAPOLI

ADDIZIONALE IRPEF ART.1 co. 3 D.LGS 360/98	53.826.966,77	53.826.966,77
<b>TOTALE</b>	<b>227.559.857,26</b>	<b>218.214.227,00</b>

## IL FONDO PASSIVITÀ POTENZIALI

Il Fondo passività potenziali (FPP) accantonato nel risultato di amministrazione del Comune di Napoli è destinato a preservare i futuri equilibri di bilancio, in relazione a spese che potranno porsi a carico dell'ente a seguito del verificarsi di futuri eventi, come ad esempio in caso di esiti sfavorevoli di giudizi.

Pertanto, come previsto dal Principio contabile della competenza finanziaria (paragrafo 5.2, lettera h), in presenza di una obbligazione passiva condizionata al verificarsi di un evento (per lo più, sentenze sfavorevoli), il Comune accantona risorse che saranno necessarie a fronteggiare i futuri esborsi.

Se il contenzioso nasce con riferimento ad una obbligazione già sorta, per la quale è stato già assunto l'impegno, è stato conservato l'impegno e non è stato effettuato l'accantonamento per la parte già impegnata.

Più precisamente, il complessivo valore del Fondo è destinato a fronteggiare i rischi potenzialmente derivanti da:

- Contenzioso (passività potenziali, sia nell'an che nel quantum), valutato dall'Avvocatura comunale secondo un procedimento di ricognizione e valutazione dei giudizi che è stato avviato nell'ambito della riedizione del riaccertamento straordinario all'1/1/2015, disposta dalla Sezione regionale di controllo della Corte dei Conti con la delibera 207/2017, ed è ora periodicamente svolto in modo sistematico;
- Debiti fuori bilancio sorti nell'esercizio a cui si riferisce il rendiconto della gestione, ma non ancora riconosciuti (passività certe).  
Tale fattispecie ricorre con riferimento ai debiti fuori bilancio sorti nell'ultimo bimestre dell'anno che, secondo la regolamentazione interna dell'ente (regolamento di contabilità e deliberazione di G.C. n. 305 del 6/05/2015) sono oggetto di ricognizione all'inizio del successivo esercizio, per essere poi riconosciuti e finanziati dal Consiglio Comunale entro l'approvazione del rendiconto della gestione.
- Flussi finanziari negativi futuri derivanti dai due contratti di swap in essere con Intesa Sanpaolo + Deutsche Bank e con Banca UBS;
- Procedimenti amministrativi che, secondo l'apprezzamento dei competenti dirigenti, sono suscettibili di determinare futuri oneri a carico dell'ente (passività potenziali, nell'an e/o nel quantum); tali rischi sono valutati dai dirigenti, che – in occasione della predisposizione del rendiconto della gestione – vengono appositamente coinvolti nella stima delle passività potenziali, affinché valutino i rischi che potrebbero derivare da contenziosi o pretese, non giudiziarie. Nell'ambito di tali passività, vengono anche accantonate, ove ricorra il caso, le risorse necessarie a fronteggiare le obbligazioni verso il personale dipendente a fronte della previsione di stipula di contratti collettivi nazionali (come stabilito dal paragrafo 5.2 del Principio contabile della competenza finanziaria).

Nell'ambito del prospetto dimostrativo del risultato di amministrazione, come previsto dal relativo modello, il Fondo contenzioso è quantificato a sé stante rispetto alle altre poste che confluiscono nella voce "Altri accantonamenti".



## IL FONDO CONTENZIOSO

Per la verifica dell'andamento del contenzioso nel 2019, è stata condotta la ricognizione annuale dall'Avvocatura Comunale.

La ricognizione è stata svolta nel 2020 (PG 224995 del 13/03/2020 e successiva integrazione 246784 del 27/03/2020), per aggiornare la valutazione del rischio da contenzioso a tutto il 2019.

Gli aggiornamenti hanno avuto ad oggetto, sia per il contenzioso civile sia per quello amministrativo, i seguenti elementi:

- La ricognizione dei nuovi giudizi sorti, con indicazione del valore della domanda giudiziale, attribuzione da parte dell'avvocato incaricato della classe di rischio secondo i già adottati criteri di valutazione ricavati dai documenti IAS e OIC ed espressi in percentuale (soccombenza certa – probabile – possibile – remota), conseguente quantificazione dell'accantonamento al fondo;
- La comunicazione delle sentenze vittoriose, di quelle sfavorevoli, e di eventuali altri eventi che abbiano portato a definizione giudizi già censiti nelle precedenti ricognizioni (ad esempio, transazioni).
- L'eventuale aggiornamento, in miglioramento o in peggioramento, della classe di rischio in precedenza attribuita alle vertenze già censite, in relazione allo svolgersi del giudizio (ad esempio, in caso di deposito di CTU).

Tutta l'analitica documentazione prodotta dall'Avvocatura comunale è agli atti del Servizio Programmazione e rendicontazione che ha curato l'aggiornamento dell'archivio informatico nel quale sono registrati tutti gli eventi che determinano il valore del FPP, quanto alla componente dei rischi da contenzioso.

Tali dati sono di seguito illustrati sinteticamente:

CIVILE	FONDO RISCHI CONTENZIOSO CIVILE INSORTO DA GENNAIO A DICEMBRE 2019	30.998.593,32
AMM.VO	FONDO RISCHI CONTENZIOSO AMMINISTRATIVO INSORTO DA GENNAIO A DICEMBRE 2019	1.001.639,48
CIVILE	FONDO RISCHI CONTENZIOSO CIVILE PER GIUDIZI RISARCITORI INSORTI DA GENNAIO A DICEMBRE 2019	4.782.281,82
CIVILE	VARIAZIONE AL 31/12/2019 DEL RISCHIO DEI GIUDIZI CENSITI NELLA RICOGNIZIONE ANALITICA DEL CONTENZIOSO CIVILE AL 31 DICEMBRE 2018 SVOLTA DALL'AVVOCATURA A MARZO 2019	-26.979.122,68
	VARIAZIONE AL 31/12/2019 DEL RISCHIO DEI GIUDIZI CENSITI NELLA RICOGNIZIONE ANALITICA DEL CONTENZIOSO CIVILE PER GIUDIZI RISARCITORI AL 31 DICEMBRE 2018 SVOLTA DALL'AVVOCATURA A MARZO 2019	-7.121.480,83
AMM.VO	VARIAZIONE AL 31/12/2019 DEL VALORE DEL COMPESSIVO FONDO COSTITUITO A FRONTE DEI GIUDIZI DI OTTEMPERANZA, NELL'AMBITO DELLA RICOGNIZIONE AL 31 DICEMBRE 2018 SVOLTA DALL'AVVOCATURA A MARZO 2019	165.500,00



	VARIAZIONE AL 31/12/2019 DEL RISCHIO DEI GIUDIZI CENSITI NELLA RICOGNIZIONE ANALITICA DEL CONTENZIOSO AMMINISTRATIVO AL 31 DICEMBRE 2019 SVOLTA DALL'AVVOCATURA A MARZO 2020	-612.824,42
	<b>TOTALE</b>	+ 2.234.586,69

Dal fondo contenzioso, nel corso dell'esercizio 2019, sono state applicate al bilancio quote parte del fondo accantonato per un totale di euro 44.695.330,21 a copertura dei debiti fuori bilancio riconosciuti dal Consiglio Comunale.

Tale quota è stata interamente ricostituita tramite accantonamento di pari importo al Fondo passività potenziali costituito in sede di Rendiconto

## GLI ALTRI ACCANTONAMENTI

### DEBITI FUORI BILANCIO:

Il FPP al 31/12/2018 includeva l'importo complessivo di € 10.837.916,39 a fronte di debiti fuori bilancio sorti nell'esercizio 2018, che – al 31/12 dello stesso anno – non erano ancora stati riconosciuti dal Consiglio Comunale.

Tali debiti, relativi al periodo 1/11/2018-31/12/2018, pari ad euro € 10.907.304,77 e riportati nel FPP al 31/12/2018 per euro 10.837.916,39, ovvero al netto della quota contenuta nei fondi già vincolati del risultato di amministrazione, sono stati riconosciuti con delibera di C.C. n. 24 del 28/05/2019 e finanziati nel 2019, prima dell'approvazione del rendiconto della gestione 2018.

Trattandosi di partite debitorie oramai sistemate, occorre stornarne il valore dal FPP al 31/12/2019.

Al tempo stesso, il Fondo deve essere incrementato del valore dei debiti fuori bilancio sorti nel 2019 e da riconoscere entro l'approvazione del rendiconto 2019, come da regolamentazione comunale.

Infatti a febbraio 2020, è stata svolta la ricognizione dei debiti fuori bilancio del periodo 1/11-31/12/2019, il cui riconoscimento e finanziamento per l'importo totale di € 5.635,790,11 sarà oggetto di proposta al Consiglio Comunale da approvare dalla Giunta in corso della seduta di approvazione dello schema di rendiconto.

Per tali debiti è stato riportato un accantonamento a Fondo passività potenziali pari ad € 5.524.858,83, atteso che per la quota di € 110.931,28, la copertura dei debiti fuori bilancio è contenuta nei fondi vincolati del risultato di amministrazione, trattandosi di somme che hanno finanziamento nei trasferimenti a destinazione vincolata per gli interventi nel SIN di Bagnoli - Coroglio

Inoltre, come illustrato nel Piano di riequilibrio finanziario pluriennale riformulato ex art. 1 commi 888 e 889 della Legge 205/2017, annualmente viene decurtata dal Fondo una percentuale del valore dei debiti fuori bilancio ex art. 194 lettera A del TUEL riconosciuti nell'esercizio.

Ciò avviene in quanto il riconoscimento corrisponde alla chiusura, con una sentenza sfavorevole, di una parte del contenzioso che è stato valorizzato nel FPP e che va da quest'ultimo espunto. Nell'impossibilità materiale, a fronte della mole del contenzioso in essere, di individuare puntualmente la quota specifica di FPP corrispondente al singolo debito lettera A riconosciuto, si procede in maniera percentualistica. La percentuale di incidenza è stata calcolata nella misura del 51%.

Ciò considerato, le movimentazioni del FPP rispetto alla dinamica 2019 dei debiti fuori bilancio sono le seguenti:

SCOMPUTO FONDO DEBITI FUORI BILANCIO NON RICONOSCIUTI NEL 2018 E RICONOSCIUTI NEL 2019	- 10.837.916,39
FONDO DEBITI FUORI BILANCIO NOVEMBRE E DICEMBRE 2019 OGGETTO DI RICOGNIZIONE A GENNAIO 2020	+ 5.524.858,83
SCOMPUTO D.F.B. LETTERA A RICONOSCIUTI 2019 (NEI LIMITI DELLA INCIDENZA SUL FONDO [51%])	-27.135.943,87
<b>TOTALE</b>	- <b>32.449.001,43</b>

FLUSSI FINANZIARI FUTURI CONTRATTI DI SWAP:

Al 31/12/2019, la quota di FPP relativa ai contratti di swap deve essere pari al valore dei futuri differenziali negativi pari complessivamente, dal 2020 al 2035, ad € **174.026.066,55**, come da nota informativa allegata.

PROCEDIMENTI AMMINISTRATIVI:

In occasione della predisposizione del rendiconto 2017, era stato accantonato al FPP l'importo complessivo di € 5.956.860,28 a fronte di vari procedimenti non giudiziari, importo che era stato così dettagliato nella relazione 2017:

PASSIVITA' POTENZIALE SEGNALATA DALLA X MUNICIPALITA'	€ 451.395,26
PASSIVITA' POTENZIALE SEGNALATA DALLA II MUNICIPALITA'	€ 5.465,02
PASSIVITA' POTENZIALE SEGNALATA DA ORGANO DI REVISIONE IN RELAZIONE AL PROCEDIMENTO DI RISCATTO DEGLI IMPIANTI DI ILLUMINAZIONE VOTIVA CIMITERIALE	€ 5.500.000,00

A seguito di analoga ricognizione condotta ai fini della predisposizione del rendiconto 2018, tale quota del FPP era sta così movimentata

NUOVE PASSIVITA' POTENZIALI SEGNALATE DAI DIRIGENTI	€ 4.264.526,15
SCOMPUTO PASSIVITA' GIÀ SEGNALATA DALLA II MUNICIPALITA', CHE NELLA SEGNALAZIONE 2018 NON HA CONFERMATO I RISCHI SEGNALATI NEL PRECEDENTE RENDICONTO	-€ 5.465,02
SCOMPUTO PASSIVITA' GIÀ SEGNALATA DALLA X MUNICIPALITA', CHE NELLA SEGNALAZIONE 2018 NON HA CONFERMATO I RISCHI SEGNALATI NEL PRECEDENTE RENDICONTO	-€ 451.395,26
SCOMPUTO PASSIVITA' PER RISCATTO IMPIANTI DI ILLUMINAZIONE VOTIVA CIMITERIALE, ESSENDO SORTO GIUDIZIO IN PROPOSITO IL CUI RISCHIO È ACCANTONATO NELLA QUOTA FPP DA CONTENZIOSO	-€ 5.500.000,00
<b>TOTALE</b>	<b>-€ 1.692.334,13</b>

A seguito dell'ulteriore ricognizione condotta ai fini della predisposizione del rendiconto 2019, tale quota del FPP viene così movimentata

NUOVE PASSIVITA' POTENZIALI SEGNALATE DAI DIRIGENTI IN RISCONTRO ALLA RICOGNIZIONE CONDOTTA A MARZO 2020	32.231.678,76
FONDI PER RINNOVI CONTRATTUALI PERSONALE DIPENDENTE	9.282.832,47
1/5 DEGLI INCASSI A COMPENTENZA 2019 SUI FONDI ROTATIVI PER DEMOLIZIONI OPERE ABUSIVE	108.018,46
DELIBERE DI GIUNTA PER SOMMA URGENZA NON APPROVATE DAL CONSIGLIO ENTRO IL 31/12/2019	521.316,90
SCOMPUTO PASSIVITA' GIÀ SEGNALATA DAL SERVIZIO PARTECIPAZIONI COMUNALI PER INSTAURAZIONE CONTENZIOSO E CONSEGUENTE ACC.TO AL FONDO CONTENZIOSO CIVILE.	- 255.000,00

SCOMPUTO PASSIVITA' SEGNALATA DALLA II MUNICIPALITA'.	-	61.108,04
SCOMPUTO PASSIVITA' SEGNALATA DALLA VII MUNICIPALITA'.	-	28.000,00
SCOMPUTO PASSIVITA' SEGNALATA DALLA VIII MUNICIPALITA'.	-	7.883,98

<b>TOTALE</b>		<b>€ 41.791.854,57</b>
---------------	--	------------------------

Le relazioni dei Dirigenti che hanno segnalato le passività per il 2019 sono agli atti del Servizio Programmazione e rendicontazione.

Prima di riepilogare la quantificazione complessiva del FPP, si ricorda che, come previsto nel Piano di riequilibrio finanziario pluriennale riformulato ex art. 1 commi 888 e 889 della Legge 205/2017, dal Fondo passività potenziali annualmente vengono scomputate quote del Fondo accantonato all'1/1/2015 a fronte del generico rischio da contenzioso che era stato previsto in € 500milioni nell'originario Piano (avente durata dal 2013 al 2022).

Come programmato nel Piano di riequilibrio riformulato, tale Fondo – privo di specifiche e puntuali valutazioni – viene ridotto in quote annue uguali, rapportate all'originaria durata decennale del Piano.

Invece l'ulteriore quota di originario Fondo rischi, stimato nel Piano DI RIEQUILIBRIO 2013/2022 a fronte di specifici eventi, viene decurtata in relazione allo specifico andamento dei relativi procedimenti.

In relazione a tali fattori il FPP al 31/12/2019 viene decurtato dei seguenti importi:

PROGRESSIVA RIDUZIONE DEL FONDO PASSIVITA' DICHIARATE NEL PRFP 2013/2022 (RIDUZIONE IN CONTO ESERCIZIO 2019)	-€	50.000.000,00
RIDUZIONE DEL FONDO PASSIVITA' DICHIARATE NEL PRFP 2013/2022 in relazione a INTERVENTI DI MANUTENZIONE IMMOBILI IN LOCAZIONE, non confermate in sede di rendiconto 2019	-€	4.500.000,00
RIDUZIONE DEL FONDO PASSIVITA' DICHIARATE NEL PRFP 2013/2022 in relazione a CONTRIBUTI EMERGENZA SOTTOSUOLO PER SFOLLATI NUBIFRAGIO 14-15/09/2001 (VIA SETTEMBRINI E VIA ILIONE0), non confermate in sede di rendiconto 2019		-€ 533.113,00
<b>TOTALE</b>		<b>-€ 55.033.113,00</b>

Di seguito si riporta la tabella riepilogativa della costituzione del

**FONDO PASSIVITA' POTENZIALI AL 31/12/2019 pari a 521.408.765,09:**

<b>FONDO PASSIVITA' POTENZIALI AL 31/12/2018</b> al netto dell'intero rischio da Flussi SWAP già accantonato al 31/12/2018 e più avanti riportato in specifica evidenza (Tot. FPP 2018 di € 567.634.467,07 meno € -176.796.095,35 quale quota Fondo swap nel FPP al 31/12/2018)		<b>390.838.371,72</b>
VARIAZIONE DEL F.P.P. NEL 2019 PER <b>CONTENZIOSO</b>		+ 2.234.586,69
VARIAZIONE DEL F.P.P. NEL 2018 PER <b>DEBITI FUORI BILANCIO</b>		- 32.449.001,43
VARIAZIONE DEL F.P.P. NEL 2018 PER <b>PROCEDIMENTI AMMINISTRATIVI</b>		41.791.854,57
<b>TOTALE VALORE F.P.P. PER FLUSSI CONTRATTI DI SWAP</b>		<b>174.026.066,55</b>



VARIAZIONE DEL F.P.P. NEL 2018 PER <b>MODIFICA PASSIVITA' DICHIARATE NEL P.R.F.P. ORIGINARIO (2013/2022)</b>	- 55.033.113,00
<b>TOTALE FONDO PASSIVITA' POTENZIALI AL 31/12/2019</b>	<b>521.408.765,09</b>

Risulta inoltre un accantonamento a Fondo Perdite società Partecipate di euro 1.000.000,00, per cui il totale del Fondo passività potenziali al 31/12/2019 è pari ad euro **522.408.765,09**.

## IL FONDO ANTICIPAZIONE DI LIQUIDITÀ (FAL)

Le anticipazioni di liquidità sono definite dall'articolo 3, comma 17, della legge n. 350/2003, come "operazioni che non comportano risorse aggiuntive, ma consentono di superare, entro il limite massimo stabilito dalla normativa statale vigente, una momentanea carenza di liquidità e di effettuare spese per le quali è già prevista idonea copertura di bilancio". Le anticipazioni di liquidità non costituiscono indebitamento agli effetti dell'art. 119 della Costituzione.

Il paragrafo 3.20 bis del Principio contabile della competenza finanziaria, introdotto con D.M. 1/8/2019, prevede che *Per le anticipazioni di liquidità che non devono essere chiuse entro l'anno (a rimborso pluriennale), l'evidenza contabile della natura di "anticipazione di liquidità che non comporta risorse aggiuntive" è costituita dall'iscrizione di un fondo anticipazione di liquidità nel titolo 4 della spesa, di importo pari alle anticipazioni di liquidità incassate nell'esercizio e non restituite, non impegnabile e pagabile, destinato a confluire nel risultato di amministrazione, come quota accantonata.*

Il Comune di Napoli ha stipulato con Cassa Depositi e Prestiti, ai sensi del D.L. 35/2013, quattro contratti di anticipazione con ammortamento a 30 anni per un totale di € 1.163.093.914,99. La prima anticipazione - di € 593.140.127,78 - è stata articolata in due tranche aventi distinti piani di ammortamento. Le successive anticipazioni sono state erogate al Comune nel 2014.

Primo contratto - Prima tranche	296.570.063,89
Primo contratto - Seconda tranche	296.570.063,89
Secondo contratto	256.771.910,33
Terzo contratto	204.607.700,90
Quarto contratto	108.574.175,98
<b>TOTALE</b>	<b>1.163.093.914,99</b>

Le quote capitale restituite a CDP, dal 2014 al 2019, in regolare esecuzione dei contratti ammontano a € 167.976.841,70 così distinti:

E.F.	I	II	III	IV	V	TOTALI ANNUI
2014	6.436.230,39	-	-	16.171.791,54	-	22.608.021,93
2015	6.458.340,26	6.465.263,62	6.875.928,54	5.944.187,99	3.498.334,61	29.242.055,02
2016	6.671.594,65	6.687.668,69	6.480.826,68	5.095.738,40	3.008.563,39	27.944.391,81
2017	6.891.890,71	6.917.724,49	6.628.200,68	5.170.390,97	3.047.524,29	28.655.731,14
2018	7.119.460,94	7.155.694,22	6.778.925,97	5.246.137,20	3.086.989,73	29.387.208,06
2019	7.354.545,54	7.401.850,10	6.933.078,74	5.322.993,11	3.126.966,25	30.139.433,74
<b>TOTALE DAL 2014 AL 2019</b>						<b>167.976.841,70</b>

Alla data del riaccertamento straordinario, 1/1/2015, il totale delle anticipazioni incassate dal Comune e ancora da rimborsare era pari a € 1.140.485.893,06:

Anticipazioni incassate nel 2013 e 2014	1.163.093.914,99
Rimborso quota 2014	-22.608.021,93
<b>Da restituire all'1/1/2015 = FAL</b>	<b>1.140.485.893,06</b>

Di seguito si riportano i valori del FAL al 31/12 degli esercizi dal 2015 al 2019. Tali valori saranno richiamati nel successivo paragrafo dedicato alla analisi del disavanzo al 31/12/2019 e modalità di sua copertura.

FAL all'1/1/2015	<b>1.140.485.893,06</b>
Rimborso quota 2015	-29.242.055,02
FAL al 31/12/2015	<b>1.111.243.838,04</b>
Rimborso quota 2016	-27.944.391,81
FAL al 31/12/2016	<b>1.083.299.446,23</b>
Rimborso quota 2017	-28.655.731,14
FAL al 31/12/2017	<b>1.054.643.715,09</b>
Rimborso quota 2018	-29.387.208,06
FAL al 31/12/2018	<b>1.025.256.507,03</b>
Rimborso quota 2019	-30.139.433,74
FAL al 31/12/2019	<b>995.117.073,29</b>

Ai sensi dell'art. 39-ter del D.L. 162/2019<sup>4</sup>, nel risultato di amministrazione 2019 è stato accantonato - a titolo di FAL - l'importo di € 995.117.073,29.

Si rinvia al successivo paragrafo dedicato al risultato di amministrazione 2019, l'esposizione del trattamento di tale posta ai sensi del successivo comma 2 dello stesso articolo 39-ter, che disciplina il recupero dell'eventuale peggioramento del disavanzo di amministrazione al 31 dicembre 2019 rispetto all'esercizio precedente per effetto della iscrizione del FAL.

<sup>4</sup> Al fine di dare attuazione alla sentenza della Corte costituzionale n. 4 del 28 gennaio 2020, in sede di approvazione del rendiconto 2019 gli enti locali accantonano il fondo anticipazione di liquidità nel risultato di amministrazione al 31 dicembre 2019, per un importo pari all'ammontare complessivo delle anticipazioni di cui al decreto-legge 8 aprile 2013, n. 35, convertito, con modificazioni, dalla legge 6 giugno 2013, n. 64, e successivi rifinanziamenti, incassate negli esercizi precedenti e non ancora rimborsate alla data del 31 dicembre 2019



### IL FONDO DI ROTAZIONE ex art. 243-ter del D. Lgs. 267/2000

Il Fondo di rotazione anticipato al Comune di Napoli, in due tranches nel 2013 e 2014, è complessivamente pari a € 234.985.721,72.

Per effetto delle restituzioni annue di € 23.498.572,18 negli esercizi 2015 e 2016 (piano di restituzione decennale) e di € 6.266.285,92 dal 2017 (piano di restituzione trentennale), il Fondo assomma nel risultato di amministrazione 2019 a € 169.189.719,60:

FONDO ALL'1/1/2015, costituito nell'ambito della RIEDIZIONE del RIACCERTAMENTO STRAORDINARIO per	€ 234.985.721,72
RESTITUZIONI DEL 2015 (-)	<b>23.498.572,18</b>
FONDO AL 31/12/2015	€ 211.487.149,54
RESTITUZIONI DEL 2016 (-)	<b>23.498.572,18</b>
FONDO AL 31/12/2016	€ 187.988.577,36
RESTITUZIONI DEL 2017 (-)	<b>6.266.285,92</b>
FONDO AL 31/12/2017	€ 181.722.291,44
RESTITUZIONI DEL 2018 (-)	<b>6.266.285,92</b>
FONDO AL 31/12/2018	€ 175.456.005,52
RESTITUZIONI DEL 2019 (-)	<b>6.266.285,92</b>
<b>FONDO AL 31/12/2019</b>	<b>€ 169.189.719,60</b>

## LE PRINCIPALI VOCI DEL CONTO DEL BILANCIO 2019

### LA GESTIONE DI COMPETENZA

#### ENTRATE

Nel 2019 sono state accertate entrate di competenza dell'esercizio per un importo complessivo di € 4.426.094.053,46 pari al 58% delle previsioni dei titoli di entrata definitivamente approvate in € 7.591.872.359,47, come da seguente tabella:

Entrate	Previsioni definitive	Competenza		residuo da riportare	% di riscossione
		Accertamenti	Riscossioni		
Titolo I	1.102.025.065,31	933.804.197,13	666.199.237,78	267.604.959,35	71,34%
Titolo II	199.772.509,77	188.486.676,54	137.920.817,67	50.565.858,87	73,17%
Titolo III	372.248.301,39	306.982.052,03	83.029.585,41	223.952.466,62	27,05%
<b>entrate correnti</b>	<b>1.674.045.876,47</b>	<b>1.429.272.925,70</b>	<b>887.149.640,86</b>	<b>542.123.284,84</b>	<b>62,07%</b>
Titolo IV	729.929.882,00	251.078.594,72	77.565.728,28	173.512.866,44	30,89%
Titolo V	2.361.574,00	1.390.000,00	1.390.000,00	-	100,00%
Titolo VI	370.320.597,65	350.050.476,83	237.912.403,94	112.138.072,89	67,97%
<b>entrate in c/capitale</b>	<b>1.102.612.053,65</b>	<b>602.519.071,55</b>	<b>316.868.132,22</b>	<b>285.650.939,33</b>	<b>52,59%</b>
Titolo VII	500.000.000,00	-	-	-	-
Titolo IX	4.315.214.429,35	2.394.302.056,21	1.949.811.701,11	444.490.355,10	81,44%
<b>Totale</b>	<b>7.591.872.359,47</b>	<b>4.426.094.053,46</b>	<b>3.153.829.474,19</b>	<b>1.272.264.579,27</b>	<b>71,26%</b>
Avanzo applicato	81.479.473,59				
FPV per spese correnti	23.023.179,23				
FPV per spese in c/capitale	147.288.119,79				
<b>Totale Generale delle Entrate</b>	<b>7.843.663.132,08</b>	<b>4.426.094.053,46</b>	<b>3.153.829.474,19</b>	<b>1.272.264.579,27</b>	

## Titolo I dell'Entrata

La gestione in conto competenza delle entrate tributarie ha fatto registrare alcuni scostamenti in meno (minori entrate 2019) che vengono esposti nella seguente tabella, segnalando al contempo che non si sono registrati significativi scostamenti in aumento degli accertamenti di entrate tributarie rispetto alle previsioni assestate.

### Minori accertamenti Titolo I – ENTRATE TRIBUTARIE:

Codice bilancio	Capitolo	Descrizione	Stanz.Assestato COMP 2019	Accertato COMP 2019	Delta = minori entrate 2019
1.01.01.06.001	110001/0	I.M.U. - IMPOSTA MUNICIPALE PROPRIA	205.000.000,00	192.000.000,00	-13.000.000,00
1.01.01.53.001	101250/2	IMPOSTA PUBBLICITA'	9.700.000,00	9.192.049,00	-507.951,00
1.01.01.61.001	110075/0	I.U.C. - COMPONENTE T.A.R.I.	231.986.938,00	215.832.411,22	-16.154.526,78
1.01.01.06.002	110002/0	IMU - RECUPERO ESERCIZI DECORSI	74.000.000,00	69.234.552,36	-4.765.447,64
1.01.01.06.002	110003/0	IMU - SANZIONI SU VIOLAZIONI	31.600.000,00	23.086.327,56	-8.513.672,44
1.01.01.53.002	101253/0	RECUPERO EVASIONE IMPOSTA PUBBLICITA'	2.750.000,00	2.095.610,31	-654.389,69
1.01.01.41.002	100110/0	IMPOSTA DI SOGGIORNO - RECUPERO ESERCIZI DECORSI -	1.600.000,00	41.917,00	-1.558.083,00
1.01.01.51.001	100186/0	TARES SANZIONI SU VIOLAZIONI -	86.740.363,03	9.271.828,79	-77.468.534,24
1.01.01.51.002	111005/1 – 111005/2	RECUPERO EVASIONE TARES/TARI - TARI ANNUALITA' 2013 - 2016 -	37.718.369,81	58.079,09	- 37.660.290,72
1.01.01.76.002	110071/0	TASI - RECUPERO ESERCIZI DECORSI -	2.500.000,00	420.921,68	-2.079.078,32
	110072/0	TASI - SANZIONI SU VIOLAZIONI -	950.000,00	121.030,64	-828.969,36

Significativi sono stati gli scostamenti tra le previsioni e le entrate effettivamente accertate soprattutto per quanto riguarda la TARI.

Nel mese di dicembre 2018 sono stati emessi circa 600.000 avvisi di accertamento, notificati nei primi mesi del 2019, riferiti principalmente all'omesso parziale versamento per gli anni 2013/2017.

A fronte di tali avvisi sono stati presentati, nel 2019, dai cittadini, migliaia di ricorsi (oltre 5000), di istanze di autotutela (oltre 11.000) e di richieste di variazioni/cessazioni/ subentri (oltre 5.000), oltre a circa 14.000 pec.

D'altra parte, non erano ancora state ancora lavorate pratiche presentate dai contribuenti dalla metà del 2016.

Le scarse risorse assegnate sono state destinate quasi esclusivamente a ricevere il pubblico che numeroso si è riversato al front office per la correzione degli avvisi che, come detto presentavano gli stessi errori già più volte segnalati dai contribuenti.

Ad inizio agosto, con l'assegnazione di nuovo personale, in part time per 6 mesi per poi passare a tempo pieno da febbraio 2020, è stata avviata l'analisi delle istanze già presentate e non lavorate. Si sono evidenziati numerosi casi di imposizione di cespiti non più in possesso del contribuente, numerosi casi di errore nel numero di componenti il nucleo familiare, numerosi avvisi emessi a favore di società già chiuse in Camera di Commercio ed in anagrafe tributaria da molti anni, numerosi avvisi riferiti a cespiti diversi da quelli in uso nonché, a seguito dei travasi Sapna, sono emersi numerosi casi di duplicazione dello stesso cespite.

Da quanto sopra sinteticamente esposto è di tutta evidenza che la Banca Dati Tari è ampiamente inaffidabile, sicché le attività programmate per il 2019 quali ad esempio la riemissione degli avvisi di accertamento per omesso versamento 2015 /2017, non notificati, o l'attività di recupero evasione non ha avuto corso in quanto potrà essere attuata solo dopo la bonifica della banca dati attraverso la lavorazione puntuale delle istanze pervenute. Ciò ha generato lo scostamento nelle voci sanzioni e recupero evasione.

A fine 2019 sono stati emessi gli avvisi di accertamento per omesso parziale versamento relativo all'anno 2014, già emessi in passato e non notificati, al fine di evitare la prescrizione delle somme dovute. Inoltre, anche al fine di bonificare ulteriormente la banca dati attuale sono stati emessi gli avvisi di accertamento per omesso parziale versamento del dovuto 2018.

Con riferimento alla Tari ordinaria 2019 le tariffe sono state determinate in modo da coprire il costo del Servizio pari ad € 231.986.940,00 sulla base dei dati (metrici, categorie, componenti) contenuti banca dati Tari al momento della determinazione delle tariffe medesime. L'attività di bonifica avviata di cui si è detto sopra ha portato ad una bollettazione di circa € 216 milioni, con una differenza di oltre 17 milioni tra lo stimato e l'effettivo.

La scarsa capacità di riscossione, legata in parte anche agli errori negli avvisi emessi e al non aggiornamento delle banche dati, in base alla quale è stanziato in bilancio l'FCDE, mitiga significativamente l'effetto delle minori entrate realizzate rispetto a quelle previste.

Per quanto riguarda l'Imu, significativa è stata l'attività di recupero evasione, già avviata negli anni precedenti. Lo scostamento tra le previsioni e quanto effettivamente accertato per recupero evasione è di circa il 6%.

Gli incassi del 2019, stimati anche tenendo conto del presumibile effetto dell'attività di recupero degli anni precedenti, sono stati inferiori rispetto a quanto previsto di circa 13 milioni. Invero negli ultimi anni si è rilevato un significativo utilizzo dell'istituto del comodato a favore dei figli con una perdita di circa 2000 versamenti all'anno (1000 contribuenti).

## **Titolo II dell'Entrata**

Nella gestione delle entrate da trasferimenti correnti, si sono registrati sia minori sia maggiori accertamenti in conto competenza, di seguito riportati. Le minori e maggiori entrate aventi destinazione vincolata non hanno avuto effetti sul risultato di amministrazione: infatti, in caso di minori accertamenti rispetto alla previsione, non sono state autorizzate e impegnate le correlate spese; qualora gli accertamenti siano risultati superiori alla previsione, il finanziamento è confluito, per pari importo, nelle quote vincolate da trasferimenti del risultato di amministrazione.

### **Minori accertamenti Titolo II – ENTRATE DA TRASFERIMENTI CORRENTI:**

#### **Trasferimenti correnti a destinazione vincolata**

<b>Codice bilancio</b>	<b>Capitolo</b>	<b>Descrizione</b>	<b>Stanz.Assestato COMP 2019</b>	<b>Accertato COMP 2019</b>	<b>Delta = minori entrate 2019</b>
2.01.01.01.001	222200/0	RIMBORSO DALLO STATO SPESE PER CONSULTAZIONI ELETTORALI	3.500.000,00	2.281.997,06	-1.218.002,94
2.01.01.01.001	232201/0	RIMBORSO SPESE ORDINE PUBBLICO	1.323.000,00	231.132,83	-1.091.867,17

		PRESSO SEGGI IN OCCASIONE CONSULTAZIONI ELETTORALI A CARICO ALTRE AMMINISTRAZIONI			
2.01.01.01.001	470/0	FINANZIAMENTI STATALI RELATIVI A CONVENZIONI PER ESPLETAMENTO SERVIZI SOCIALMENTE UTILI CON COOPERATIVE DI LAVORATORI PROVENIENTI DA SACCHE DISOCCUPATI	26.585.730,72	25.797.999,99	-787.730,73
2.01.01.02.001	201367/0	FINANZIAMENTO REGIONALE, INTERVENTI PER NON AUTOSUFFICIENZA	6.282.941,56	2.762.269,52	-3.520.672,04
2.01.01.02.001	201368/0	FONDO SOCIALE REGIONALE 2017 - II ANNUALITA' PRS 201672018 REGIONE CAMPANIA L 328/00	1.555.121,95	0,00	-1.555.121,95
2.01.01.02.001	202501/0	TRASFERIMENTO DA REGIONE PER FONDO DESTINATO A INQUILINI MOROSI INCOLPEVOLI	1.093.345,00	74.760,00	-1.018.585,00
2.01.01.02.001	202900/0	PROGETTO I.T.I.A. INTESE TERRITORIALI DI INCLUSIONE ATTIVA - POR FSE CAMPANIA 2014-2020 ASSE II - OBIETTIVO SPECIFICO 6 - AZIONE 9.1.2 E 9.1.3 E OBIETTIVO SPECIFICO 7 AZIONI 9.2.1 E 9.2.2	1.811.160,49	0,00	-1.811.160,49
2.01.01.01.001	Vari	PAC PIANO DI AZIONE E COESIONE PROGRAMMA NAZIONALE SERVIZI CURA ANZIANI - MUNICIPALITA' DA 1 A 10	5.756.147,41	15.301,19	-5.740.846,22
2.01.01.01.001	Vari	PAC PIANO DI AZIONE E COESIONE PROGRAMMA NAZIONALE SERVIZI DI CURA AGLI ANZIANI II RIPARTO ANZIANI - MUNICIPALITA' DA 1 A 10	5.190.906,50	2.005.274,44	-3.185.632,06
2.01.01.01.003	245150/0	PATTO PER LA CITTA' DI NAPOLI FSC 2014-2020 POTENZIAMENTO CAPACITA' AMMINISTRATIVA	1.324.634,50	317.353,70	-1.007.280,80
2.01.01.01.001	255102/0	TRASFERIMENTO A RENDICONTAZIONE DA MININTERNO PER ASSUNZIONI TD POLIZIA LOCALE	2.945.571,00	1.254.731,85	-1.690.839,15

#### Altri Trasferimenti correnti (non aventi destinazione vincolata)

Codice bilancio	Capitolo	Descrizione	Stanz.Assestato COMP 2019	Accertato COMP 2019	Delta = minori entrate 2019
2.01.01.01.001	233160/0	TRASFERIMENTO MINISTERO INTERNO PER INTERVENTI GIA' REALIZZATI DI SISTEMAZIONE ABITATIVA ED INCLUSIONE SOCIALE COMUNITA' ROM	500.000,00	0,00	-500.000,00
2.01.01.02.001	233150/0	TRASFERIMENTO REGIONALE DGR 282/2016 PER FINANZIAMENTO QUOTA RELATIVA ALLA COMPARTICIPAZIONE COMUNALE ALLA SPESA SOCIO SANITARIA	14.500.000,00	13.520.294,54	-979.705,46

#### Maggiori accertamenti Titolo II – ENTRATE DA TRASFERIMENTI CORRENTI:

##### Trasferimenti correnti a destinazione vincolata

Codice bilancio	Capitolo	Descrizione	Stanz.Assestato COMP 2019	Accertato COMP 2019	Delta = maggiori entrate 2019
2.01.01.01.001	201590/0	FONDO NAZIONALE POVERTA' 2018 -ART. 7 COMMA 1 D.LGS N. 147 15/9/2017	248.337,63	9.093.145,51	8.844.807,88

2.01.01.02.001	691/0	TRASFERIMENTO REGIONALE ABBATTIMENTO BARRIERE ARCHITETTONICHE	0,00	533.696,91	533.696,91
2.01.01.02.001	845/0	FINANZIAMENTO REGIONALE FORNITURA LIBRI DI TESTO PER SCUOLE SECONDARIE DI PRIMO E SECONDO GRADO	3.517.196,61	5.450.751,43	1.933.554,82

### Altri Trasferimenti correnti (non aventi destinazione vincolata)

Codice bilancio	Capitolo	Descrizione	Stanz.Assestato COMP 2019	Accertato COMP 2019	Delta = maggiori entrate 2019
2.01.01.01.001	201467/0	MAGGIOR FINANZIAMENTO DEL MINISTERO PROGETTO MSNA A COPERTURA SPESE GIA' SOSTENUTE	1.770.000,00	3.771.907,00	2.001.907,00
2.01.01.01.001	222120/0	FONDO SOCIALE PER L'OCCUPAZIONE E LA FORMAZIONE LEGGE 145/2018 ART. 1 co 446-449 ASSUNZIONE LSU	232.405,50	929.622,00	697.216,50
2.01.01.01.002	540/0	CONTRIBUTO MIUR PER LE SCUOLE MATERNE COMUNALI	1.200.000,00	1.973.756,52	773.756,52

### Titolo III dell'Entrata

#### Minori accertamenti Titolo III – ENTRATE EXTRATRIBUTARIE:

Codice bilancio	Capitolo	Descrizione	Stanz.Assestato COMP 2019	Accertato COMP 2019	Delta = minori entrate 2019
3.01.02.01.011	301803/0	PROVENTI DA ACCESSO AUTOBUS TURISTICI IN ZONE A TRAFFICO LIMITATO	1.500.000,00	0,00	-1.500.000,00
3.02.03.02.001	303020/0	PROVENTI PER DANNO AMBIENTALE ART. 167 D.LGS.42/04	1.200.000,00	187.941,00	-1.012.059,00
3.05.99.99.999	2970/2	RECUPERO SPESE DI NOTIFICA ATTI TRIBUTARI -	1.200.000,00	0,00	-1.200.000,00
3.02.02.01.999	302001/0	COSAP - SANZIONE AMMINISTRATIVA PECUNIARIA SU ABUSIVITA'	2.580.000,00	0,00	-2.580.000,00
3.02.02.01.999	302004/0	COSAP RECUPERO ABUSIVITA'	5.560.000,00	0,00	-5.560.000,00
3.02.03.99.001	302003/0	RECUPERO EVASIONE CANONE OCCUPAZIONE SUOLO ED AREE PUBBLICHE - ANNUALITA' PREGRESSE	2.798.000,00	276.000,00	-2.522.000,00
3.03.03.02.999	302002/0	INTERESSI LEGALI SU COSAP	458.000,00	0,00	-458.000,00
3.01.02.01.033	301062/0	DIRITTI DI CANCELLERIA E CONGUAGLIO OBLAZIONE - PROGETTO CONDONO EDILIZIO	2.200.000,00	647.599,00	-1.552.401,00
3.01.03.02.002	2660/0	FITTI REALI DI FABBRICATI CIPE	9.604.536,28	8.869.225,53	-735.310,75
3.02.02.99.001	302570/0	RECUPERO CREDITI DA FITTI DERIVANTI DALL'ATTIVITA' DI CONTROLLO E REPRESSIONE DI IRREGOLARITA' E ILLECITI DELLE FAMIGLIE	1.600.000,00	1.080.010,84	-519.989,16
3.02.02.99.001	305919/0	RECUPERO SOMME DA OCCUPANTI SINE TITOLO DI IMMOBILI REALIZZATI ABUSIVAMENTE E RIENTRANTI NELLA PIENA PROPRIETA' DEL COMUNE DI NAPOLI	3.000.000,00	1.500,00	-2.998.500,00
3.05.02.04.001	305943/0	RECUPERO SOMME DA CONDANNE IN FAVORE DEL COMUNE CONTENUTE IN SENTENZE DELLA CORTE DEI CONTI RESE ALL'ESITO DI GIUDIZI DI RESPONSABILITA'	2.000.000,00	0,00	-2.000.000,00

3.05.02.04.001	315250/0	SENTENZE FAVOREVOLI AL COMUNE - RECUPERI A MEZZO COMPENSAZIONE	2.038.811,23	1.019.548,95	-1.019.262,28
3.02.02.01.004	2610/0	PENE PECUNIARIE PER CONTRAVVENZIONI ALLA DISCIPLINA CIRCOLAZIONE STRADALE (D.LVO N.285/92)	160.010.000,00	125.699.601,06	-34.310.398,94
3.02.02.01.999	303050/0	RECUPERO SPESE RELATIVE AL SERVIZIO DI GESTIONE DEL PROCEDIMENTO SANZIONATORIO DEL CODICE DELLA STRADA, DI REGOLAMENTI COMUNALI E ORDINANZE SINDACALI	16.160.000,00	13.012.162,67	-3.147.837,33
3.05.02.03.004	305720/0	GESTIONE CIMITERI -RIMBORSO ENERGIA ELETTRICA ARCICONFRATERNITE	540.000,00	0,00	-540.000,00
3.03.03.02.999	2760/0	INTERESSI SU RISCOSSIONI RITARDATE DEI TRIBUTI TARSU/TARES/TARI	11.606.538,81	2.003.208,94	-9.603.329,87

#### Maggiori accertamenti Titolo III – ENTRATE EXTRATRIBUTARIE:

Codice bilancio	Capitolo	Descrizione	Stanz.Assestato COMP 2019	Accertato COMP 2019	Delta = maggiori entrate 2019
3.05.02.03.004	2980/0	RIMBORSI E RECUPERI DI SPESE GIA' SOSTENUTE	1.800.000,00	2.527.663,04	727.663,04
3.05.02.03.005	305670/0	RISTORO DA ABC DI ALIQUOTE TARIFFE 2019 CICLO IDRICO INTEGRATO - SERVIZIO CICLO INTEGRATO ACQUE	5.879.982,07	6.858.021,23	978.039,16
3.01.02.01.012	302202/0	CONGUAGLIO SERVIZIO FOGNATURA A SEGUITO ADEGUAMENTO TARIFFARIO PER ANNUALITA' 2016 - 2017 - 2018	9.775.000,00	11.316.396,00	1.541.396,00
3.05.02.03.005	329800/0	RECUPERO SOMME DA SENTENZE FAVOREVOLI AL COMUNE	0,00	1.210.809,51	1.210.809,51
3.05.02.04.001	305942/0	RECUPERO SOMME IN FAVORE DEL COMUNE NEI GIUDIZI PATROCINATI DAI LEGALI DELL'ENTE IN VIRTU' DI SENTENZE, O ALTRO TITOLO GIUDIZIARIO	1.000.000,00	1.518.457,32	518.457,32
3.02.02.01.002	2590/0	PENE PECUNIARIE PER CONTRAVVENZIONI AI REGOLAMENTI COMUNALI	585.959,27	5.658.414,88	5.072.455,61
3.01.02.01.014	301840/0	PROVENTI DA ILLUMINAZIONE VOTIVA	4.742.500,00	10.845.833,93	6.103.333,93
3.01.03.01.003	301915/0	CONVENZIONE COMUNE E SOCIETA' SPORTIVA CALCIO NAPOLI SS.C.N.	1.019.201,27	2.038.402,54	1.019.201,27

#### Titolo IV dell'Entrata

#### Titolo IV – Entrate da titoli abilitativi edilizi e da condoni edilizi

#### Maggiori /Minori accertamenti

Codice bilancio	Capitolo	Descrizione	Stanz.Assestato COMP 2019	Accertato COMP 2019	Delta = maggiori/minori entrate 2019
4.01.01.01.001	404290/0	PROVENTI ONERI DI URBANIZZAZIONE PER REALIZZAZIONE CENTRO COMMERCIALE AUCHAN VIA ARGINE 380	0,00	4.139.611,19	4.139.611,19
4.01.01.01.001	404292/0	ONERI DI URBANIZZAZIONE PIANO URBANISTICO ATTUATIVO AREA EX BREGLIA -	1.070.136,68	0,00	-1.070.136,68

4.01.01.01.001	4295/0	SANZIONI AMM.VE IN MATERIA EDILIZIA L.47/85-D.P.R.380/01	1.700.000,00	2.063.107,65	363.107,65
4.01.01.01.001	4300/0	SANZIONI AMM.VE PECUNIARIE IN MATERIA EDILIZIA L.47/85	250.000,00	143.375,96	-106.624,04
4.05.01.01.001	404320/0	PROVENTI PER ONERI CONCESSIONI	2.600.000,00	682.934,27	-1.917.065,73
4.05.01.01.001	4290/0	CONCESSIONI EDILIZIE L.10/77-L.47/85-D.P.R.380/01	3.600.000,00	4.655.576,68	1.055.576,68

I maggiori proventi per oneri di urbanizzazione riferiti alla realizzazione del Centro Commerciale in via Argine derivano dall'avvenuto accertamento, da parte del Servizio *Pianificazione strategica della mobilità e PUMS*, del credito per proventi da oneri di urbanizzazione per la realizzazione del centro commerciale Auchan in via Argine.

#### Titolo IV – Tipologia 2 e 3

##### Minori accertamenti - Trasferimenti in conto capitale a destinazione vincolata

Codice bilancio	Capitolo	Descrizione	Stanz.Assestato COMP 2019	Accertato COMP 2019	Delta = minori entrate 2019
4.02.01.01.001	400924/0	FINANZIAMENTO MIN.INFRASTRUTTURE E TRASPORTI PER INTERVENTI DI EDILIZIA RESIDENZIALE ED URBANIZZAZIONI CONTRATTO DI QUARTIERE II AMBITO PIANURA	3.055.062,43	0,00	-3.055.062,43
4.02.01.01.001	402117/0	FINANZIAMENTO STATALE D.L. 88/2011 - ACCORDO DI PROGRAMMA QUADRO 10/12/2013 CHIUSURA ANELLO LINEA 1 METROPOLITANA DI NAPOLI TRATTA CENTRO DIREZIONALE/CAPODICHINO (1STRALCIO)	57.230.000,00	0,00	-57.230.000,00
4.02.01.01.001	402120/0	FINANZIAMENTO STATALE LEGGE OBIETTIVO PER LINEA 1 METROPOLITANA DI NAPOLI TRATTA DANTE-GARIBALDI-CENTRO DIREZIONALE	12.036.368,00	0,00	-12.036.368,00
4.02.01.01.001	402153/0	FINANZIAMENTO MIUR ADEGUAMENTO SISMICO EDIFICIO SCOLASTICO 82 CD SALVO D'ACQUISTO IN VIA VECCHIA MIANO A PISCINOLA	877.736,56	0,00	-877.736,56
4.02.01.01.001	402497/0	MIN. INFRASTRUTTURE E TRASPORTI - FONDO ATTUAZIONE PIANO NAZIONALE PER LE CITTA' RECUPERO EX COMPLESSO INDUSTRIALE CORRADINI IN SAN GIOVANNI A TEDUCCIO	5.000.000,00	0,00	-5.000.000,00
4.02.01.01.001	403817/0	FINANZIAMENTO ACCORDO DI PROGRAMMA CIPE TRAMITE REGIONE - COSTRUZIONE SEDE SCAMPIA FACOLTÀ MEDICINA E CHIRURGIA UNIVERSITÀ DEGLI STUDI DI NAPOLI	2.000.000,00	0,00	-2.000.000,00
4.02.01.01.001	436885/0	FINANZIAMENTO MINISTERO AMBIENTE PER ACQUISTO N. 12 FILOBUS VESUVIO	1.268.436,76	0,00	-1.268.436,76
4.02.01.01.001	452303/0	TRASFERIMENTO MINISTERO INFRASTRUTTURE E TRASPORTI DA ADDENDUM AL PIANO OPERATIVO FSC INFRASTRUTTURE 2014/2020 (DELIBERA CIPE N. 54/2016) - METROPOLITANA DI NAPOLI LINEA 1 TRATTA DANTE - GARIBALDI - ATTIVITA' ARCHEOLOGICA	5.000.000,00	0,00	-5.000.000,00



4.02.01.01.001	452304/0	TRASFERIMENTO MINISTERO INFRASTRUTTURE E TRASPORTI DA ADDENDUM AL PIANO OPERATIVO FSC INFRASTRUTTURE 2014/2020 (DELIBERA CIPE N. 54/2016) - METROPOLITANA DI NAPOLI LINEA 1 TRATTA MOSTRA - ARSENALE - DEPOSITO OFFICINA 2^ FASE	35.500.000,00	0,00	-35.500.000,00
4.02.01.01.003	452300/0	PATTO PER LA CITTA' DI NAPOLI FSC 2014-2020	100.433.347,37	20.222.757,38	-80.210.589,99
4.02.01.01.011	402162/0	FINANZIAMENTO ANCI PER COLONNA MOBILE ENTI LOCALI DELIB. GC 567/18 -	1.717.421,00	0,00	-1.717.421,00
4.02.01.02.001	400108/0	FINANZIAMENTO REGIONALE D.LGS. 112/98 E 96/99 IN MATERIA AMBIENTALE - G.R.CAMPANIA N. 1285/2007	1.000.000,00	0,00	-1.000.000,00
4.02.01.02.001	403101/0	FONDO PREVENZIONE RISCHIO SISMICO, LEGGE N. 77/2009, ORDINANZE DI PROTEZIONE CIVILE. CONCESSIONE DI CONTRIBUTO PER INTERVENTO DI RIDUZIONE DEL RISCHIO SISMICO SU EDIFICI DI PROPRIETA' PRIVATA	1.906.839,00	791.991,50	-1.114.847,50
4.02.01.02.001	403319/0	TRASFERIMENTO REGIONE CAMPANIA PER PATTO PER LO SVILUPPO DELLA REGIONE CAMPANIA CHIUSURA ANELLO LINEA 1 METROPOLITANA DI NAPOLI TRATTA CDN/CAPODICHINO (opere complementari impermeabilizzazione ottemperanza delibera CIPE 88/2013)	25.500.000,00	0,00	-25.500.000,00
4.02.01.02.001	448304/0	FINANZIAMENTO REGIONE CAMPANIA PER INTERVENTI DI COMPENSAZIONE AMBIENTALE AFFERENTI IL CICLO INTEGRATO DELLE ACQUE - ACCORDO DI PROGRAMMA 8/4/2009 Art. 3. comma 2 DL n.196/2010 convertito in legge 1/2011	2.500.000,00	0,00	-2.500.000,00
4.02.01.02.001	455000/0	FINANZIAMENTO REGIONALE SU RISORSE FSC 2000/2006 PER RIMOZIONE DEL PROLUNGAMENTO DELLA SCOGLIERA FORANEA ALLA ROTONDA DIAZ	1.650.000,00	0,00	-1.650.000,00
4.02.03.03.999	405211/0	FINANZIAMENTO DA PRIVATI DERIVANTE DA CREDITO D'IMPOSTA PER FAVORIRE LE EROGAZIONI LIBERALI A SOSTEGNO DELLA CULTURA ART BONUS AI SENSI DEL D.L.31/5/2014 N. 83 CONVERTITO CON MODIFICHE IN LEGGE 29/7/2014 N. 106	4.405.448,98	150,00	-4.405.298,98
4.02.01.02.002	436887/0	FINANZIAMENTO CITTÀ METROPOLITANA PER REALIZZAZIONE ISOLE ECOLOGICHE	14.067.200,00	0,00	-14.067.200,00
4.02.01.01.001	422758/0	PIANO OPERATIVO INFRASTRUTTURE FSC 2014/2020 (FONDO SVILUPPO E COESIONE) METROPOLITANA DI NAPOLI LINEA 1 - COMPLETAMENTO DELLA TRATTA DANTE - GARIBALDI - CDN	109.565.000,00	0,00	-109.565.000,00

#### Maggiori accertamenti - Trasferimenti in conto capitale a destinazione vincolata

Codice bilancio	Capitolo	Descrizione	Stanz.Assestato COMP 2019	Accertato COMP 2019	Delta = maggiori entrate 2019
4.02.01.01.001	404122/0	FINANZIAMENTO MINISTERO AMBIENTE PER INTERVENTI DI MESSA IN SICUREZZA E BONIFICA AREE COMPRESSE NEL SIN DI NAPOLI ORIENTALE APQ DEL 15.11.2007	4.213.554,96	5.914.306,98	1.700.752,02

#### Titolo IV – Tipologia 4

Le entrate del Titolo 4 – Tipologia 4 (Entrate da alienazione di beni materiali e immateriali) erano state destinate nella programmazione 2019, per oltre il 90%, al recupero della quota di disavanzo imputata al 2019.

Tali entrate sono state realizzati in misura molto ridotta rispetto alle previsioni:

Capitolo	Descrizione	STANZIAMENTO 2019	ACCERTATO 2019	INCASSATO 2019
401442/0	ESTINZIONE DIRITTO DI PRELAZIONE PREVISTO DA L.R.1/2008 ART. 55 ALLA VENDITA DI IMMOBILI AD USO ABITATIVO	352.600,00	510.315,45	510.315,45
403001/0	ENTRATE DA ALIENAZIONE E/O RETROCESSIONE DI BENI ESPROPRIATI ED INDENNITA' D'ESPROPRIO	0,00	511.543,94	511.543,94
403015/0	ALIENAZIONE IMMOBILI USO RESIDENZIALE ERP	4.300.000,00	4.186.580,17	3.864.449,58
403018/0	ALIENAZIONE IMMOBILI USO RESIDENZIALE PATRIMONIO DISPONIBILE	5.593.000,00	0,00	0,00
403016/0	ALIENAZIONE IMMOBILI USO COMMERCIALE ERP	225.000,00	107.510,75	103.640,86
403017/0	ALIENAZIONE IMMOBILI AD USO COMMERCIALE PATRIMONIO DISPONIBILE	8.820.557,20	0,00	0,00
403019/0	PIANO STRAORDINARIO DI ALIENAZIONI IMMOBILIARI AD USO NON ABITATIVO	32.393.988,70	1.461.000,00	1.461.000,00
403023/0	ALIENAZIONE RETE DISTRIBUZIONE GAS	34.571.065,00	0,00	0,00
403025/0	ALIENAZIONI IMMOBILIARI DA DESTINARE EX ART. 1 COMMA 866 LEGGE 205/2017	23.500.000,00	0,00	0,00
<b>TOTALE</b>		<b>109.756.210,90</b>	<b>6.776.950,31</b>	<b>6.450.949,83</b>

I servizi comunali competenti in merito ai vari procedimenti hanno relazionato in merito alle attività svolte e alle motivazioni del non completo realizzo degli obiettivi di alienazione.

Per quanto riguarda il Piano straordinario di alienazioni immobiliari, il Servizio Demanio e Patrimonio ha acquisito relazione della partecipata Napoli Servizi s.p.a, dalla quale risulta che sono state bandite aste per oltre 28milioni di euro. I risultati concreti, al netto della vendita realizzata per 1.461mila €, hanno risentito di problematiche generali, legate al difficile contesto economico, e di questione tecniche connesse a vincoli urbanistici e stato manutentivo dei beni. L'attività è comunque proseguita, in continuità, nel 2020: a gennaio sono state aggiudicate due aste aventi ad oggetto immobili siti nel Palazzo Cavalcanti per il valore complessivo di € 1.070.000,00.

Inoltre, lo stesso Servizio Demanio e Patrimonio ha recentemente formulato linee di indirizzo cui la partecipata dovrà attenersi per dare impulso alle alienazioni 2020, con particolare riferimento agli immobili per i quali si è già registrata una risposta positiva del mercato, alle caserme - per le quali si intende procedere con immediatezza agli ultimi adempimenti propedeutici (accatastamento), agli immobili situati in zone di maggior prestigio.

Relativamente alla mancata conclusione entro il 31/12/2019 del procedimento di alienazione della rete del gas, il Servizio *Strade e grandi reti tecnologiche* ha relazionato in merito alla mancata conclusione, secondo la tempistica originariamente programmata, della gara, da ricondurre alla necessità, intervenuta in corso di procedura, di ampliare i termini temporali di partecipazione, anche a seguito di ricorsi da parte di alcuni operatori economici. Il procedimento é in prosecuzione, e il 1° luglio 2020 spirerà il termine per la presentazione delle offerte (termine che è stato ulteriormente differito a tale data in applicazione delle

disposizioni del D.L. n. 23 dell'8/4/2020, in tema di emergenza epidemiologica da COVID-19).

In considerazione della rilevanza dell'importo delle alienazioni, destinato nel bilancio 2019 alla copertura del disavanzo, i dati della precedente tabella vengono riesposti evidenziando la destinazione di tali entrate al recupero della quota 2019 di disavanzo piuttosto che al finanziamento di alcuni investimenti (di valore molto contenuto); per ciascuna quota è indicato l'effettivo realizzo (accertamenti) e la relativa finalizzazione in parte spesa:

Capitolo	Descrizione	STANZIAMENTO 2019	Quota previsione destinata al recupero disavanzo	Quota previsione destinata a fondo alienazioni immob. al titolo 1	Quota previsione destinata a spese investimento	ACCERTATO 2019	UTILIZZATO A COPERTURA DISAV.	UTILIZZATO A FINANZIAMENTO SPESA TITOLO 2 *
401442/0	ESTINZIONE DIRITTO DI PRELAZIONE PREVISTO DA L.R.1/2008 ART. 55 ALLA VENDITA DI IMMOBILI AD USO ABITATIVO	<b>352.600,00</b>	0,00	0,00	352.600,00	<b>510.315,45</b>	269.787,62	240.527,83
403001/0	ENTRATE DA ALIENAZIONE E/O RETROCESSIONE DI BENI ESPROPRIATI ED INDENNITA' D'ESPROPRIO	<b>0,00</b>	0,00	0,00	0,00	<b>511.543,94</b>	511.543,94	0,00
403015/0	ALIENAZIONE IMMOBILI USO RESIDENZIALE ERP	<b>4.300.000,00</b>	1.404.238,24	0,00	2.895.761,76	<b>4.186.580,17</b>	2.058.925,95	2.127.654,22
403018/0	ALIENAZIONE IMMOBILI USO RESIDENZIALE PATRIMONIO DISPONIBILE	<b>5.593.000,00</b>	5.593.000,00	0,00	0,00	<b>0,00</b>	0,00	0,00
403016/0	ALIENAZIONE IMMOBILI USO COMMERCIALE ERP	<b>225.000,00</b>	225.000,00	0,00	0,00	<b>107.510,75</b>	107.510,75	0,00
403017/0	ALIENAZIONE IMMOBILI AD USO COMMERCIALE PATRIMONIO DISPONIBILE	<b>8.820.557,20</b>	8.820.557,20	0,00	0,00	<b>0,00</b>	0,00	0,00
403019/0	PIANO STRAORDINARIO DI ALIENAZIONI IMMOBILIARI AD USO NON ABITATIVO	<b>32.393.988,70</b>	28.510.432,97	3.883.555,73	0,00	<b>1.461.000,00</b>	1.461.000,00	0,00
403023/0	ALIENAZIONE RETE DISTRIBUZIONE GAS	<b>34.571.065,00</b>	34.571.065,00	0,00	0,00	<b>0,00</b>	0,00	0,00
	<b>TOTALE</b>	<b>86.256.210,90</b>	<b>79.124.293,41</b>	<b>3.883.555,73</b>	<b>3.248.361,76</b>	<b>6.776.950,31</b>	<b>4.408.768,26</b>	<b>2.368.182,05</b>

\*La spesa del titolo 2 finanziata da entrate da alienazioni immobiliari ammonta per € 240mila a una serie di acquisti di beni strumentali all'attività comunale, impegnati da vari servizi, e per € 2.127.654,22 alla copertura finanziaria del Piano industriale di ANM avente ad oggetto le manutenzioni straordinarie cicliche degli impianti di metropolitana (linea 1 e linea 6) e funicolare.

### Titolo V dell'Entrata

Le previsioni 2019 del titolo 5 afferivano tutte la Tipologia di entrata 1 (Alienazione di attività finanziarie) e avevano ad oggetto:

- La vendita della residua quota di partecipazione in GESAC: l'alienazione è stata effettuata e ha generato accertamento e incasso di € 1.390.000,00 (-€ 610.000,00 rispetto alla previsione di € 2.000.000,00)
- La vendita della partecipazione comunale in CEINGE, programmata per € 361.574,00 ma non realizzata.

Entrambe queste entrate erano destinate in programmazione al recupero del disavanzo di amministrazione.

Complessivamente le entrate dei titoli 4 e 5 destinate al recupero del disavanzo sono state realizzate per i seguenti valori:

	Entrata destinata al recupero del disavanzo (A)	Entrata realizzata (B)	Differenza (B-A)
Titolo 4 – Alienazioni immobiliari	79.124.293,41	4.408.768,26	-74.715.525,15
Titolo 5 – Alienazioni attività finanziarie	2.361.574,00	1.390.000,00	-971.574,00
<b>TOTALE</b>	<b>81.485.867,41</b>	<b>5.798.768,26</b>	<b>-75.687.099,15</b>

Alla Missione 20 – Programma 3 – Titolo 1 della parte spesa era iscritto, nel bilancio di previsione, il Fondo alienazioni immobiliari ex D.M. 2.4.2015 per € 40.574.537,65 che per pari importo ha ammortizzato, sul risultato di amministrazione, l'effetto della mancata realizzazione delle entrate in discorso.

### Titolo VI dell'Entrata – Entrate da ACCENSIONE di PRESTITI

Le previsioni di entrata del Titolo 6 sono state accertate per i seguenti importi:

#### Entrate del Titolo 6 che hanno natura di anticipazione:

Capitolo	Descrizione	STANZIAMENTO 2019	ACCERTATO 2019	Maggiore entrata (+)/Minore entrata (-)
500077/0	ANTICIPAZIONE CASSA DD.PP. FONDO PER INTERVENTI DEMOLIZIONE OPERE ABUSIVE A SEGUITO SENTENZE DI CONDANNA PASSATE IN GIUDICATO	3.000.000,00	2.651.052,25	-348.947,75
523000/0	ANTICIPAZIONE DI LIQUIDITA' ART. 1 commi 849-857 LEGGE N. 145 - 30.12.2018 - CASSA DEPOSITI E PRESTITI	200.200.000,00	181.500.000,00	-18.700.000,00
	<b>TOTALE</b>	<b>203.200.000,00</b>	<b>184.151.052,25</b>	<b>-19.048.947,75</b>

#### Entrate del Titolo 6 che costituiscono indebitamento:

Capitolo	Descrizione	STANZIAMENTO 2019	ACCERTATO 2019	Maggiore entrata (+)/Minore entrata (-)
536060/0	CASSA DDPP MUTUO EX ART. 13 COMMA 9 D.L. 145/2013 - FINANZIAMENTO QUOTA IVA DI SPETTANZA COMUNALE SU LAVORI COMPLETAMENTO LINEA 1 METROPOLITANA	14.000.000,00	14.000.000,00	0,00
536020/0	PRESTITO FLESSIBILE CASSA DD.PP. PER COMPLETAMENTO LINEA 1 METROPOLITANA	140.000.000,00	140.000.000,00	0,00

590801/0	MUTUO CDP PER DEBITO FUORI BILANCIO SOCIETA' FINTECNA SPA - SVINCOLO VOMERO TANGENZIALE EST-OVEST	2.925.603,02	2.553.018,58	-372.584,44
536057/0	FINANZIAMENTO CON DECRETO INTERMINISTERIALE N. 66 DEL 14.4.2015 A VALERE SULLE RISORSE DEL FONDO ROTATIVO DI KYOTO EROGATI E CONTRATTI CON LA CASSA DEPOSITI E PRESTITI	186.569,63	0,00	-186.569,63
536055/0	FINANZIAMENTO BEI PER PROGRAMMA DI INVESTIMENTI PER IL POTENZIAMENTO DELLA MOBILITA', DEL TRASPORTO URBANO E PER IL PIANO EFFICIENZA ENERGETICA	10.008.425,00	9.346.406,00	-662.019,00
<b>TOTALE</b>		<b>167.120.597,65</b>	<b>165.899.424,58</b>	<b>-1.221.173,07</b>

Come illustrato nel paragrafo dedicato alle variazioni di bilancio, il prestito flessibile era stato stipulato nel 2014, ai sensi dell'art. 13 comma 9 D.L. 145/2013, con clausola di flessibilità di 5 anni fino al 31/12/2019, per il finanziamento della quota di spettanza comunale della tratta Centro Direzionale Napoli-Capodichino della Linea 1 Metropolitana.

Al valore complessivo di tale mutuo pari a 180milioni, di cui 40 prelevati nel 2018, è stato aggiunto nel 2019 ulteriore mutuo di 14milioni per il finanziamento dell'IVA sulla quota dei lavori a carico del Comune.

Infatti, rispetto all'originario quadro economico dell'opera, oggetto della Delibera CIPE 13/12/2013, che poneva a carico del Comune il finanziamento dell'IVA su tutti i lavori, si è giunti a diversi accordi tra le amministrazioni finanziatrici, in virtù delle quali ciascuna di esse finanzia la quota IVA di propria spettanza.

In linea con l'originaria fonte di finanziamento comunale (mutuo CDP) e conformemente all'autorizzazione di cui al D.L. 145/2013, l'IVA sui lavori comunali ancora da eseguire (10% di 140milioni) è stata oggetto, nel 2019, di ulteriore mutuo Cassa Depositi e Prestiti.

L'accertamento di € 9.346.406,00 è stato disposto dall'Area Infrastrutture a valere sul contratto di prestito stipulato nel 2017 tra la BEI e il Comune per finanziare il programma di investimenti *Napoli Urban Transport*, relativo ad un complesso di opere di media e grande dimensione per il potenziamento del sistema di mobilità e trasporto urbano.

Anche questo prestito ha natura flessibile, con specifici piani di ammortamento che entrano in gestione finanziaria all'avvenuto prelievo delle varie tranches del prestito.

Nessuna quota è stata ancora erogata dalla BEI, né alla data di chiusura dell'esercizio, né – nel corso del 2020 - fino alla predisposizione del presente rendiconto 2019.

L'accertamento del 2019 dà copertura nel 2019 ai seguenti investimenti:

INTERVENTO	IMPEGNATO 2019	REIMPUTATO AL 2020	VINCOLATO NEL RIS. AMM.NE 2019
Fornitura N. 10 elettrotreni	6.996.406,00	0,00	0,00
Interventi per salita e discesa utenti con problemi motori	0,00	300.000,00	0,00
Funicolare Montesanto - Lavori impresenziamento stazione intermedia Corso Vittorio Emanuele	0,00	0,00	150.000,00
Manutenzione straordinaria e messa in sicurezza Via Nuova del Campo	0,00	1.900.000,00	0,00
<b>Totale</b>	<b>6.996.406,00</b>	<b>2.200.000,00</b>	<b>150.000,00</b>

<b>Totale generale finanziato nel 2019</b>	<b>9.346.406,00</b>
--	---------------------

LA GESTIONE DI COMPETENZA

**SPESE**

Nel 2019 sono state impegnate spese di competenza dell'esercizio per € 4.101.651.320,73 e sono stati assunti impegni reimputati ad esercizi futuri attraverso il fondo pluriennale vincolato per € 220.368.069,87.

Il totale complessivo di € 4.322.019.390,60, corrispondente alle spese finanziate a carico di risorse del bilancio 2019, è pari al 56% delle previsioni definitivamente approvate in € 7.762.177.264,67.

Le spese esigibili nel 2019 (impegni in conto competenza) sono state pagate per € **2.856.792.070,13** e riportate in conto residui per la differenza di € **1.244.859.250,60**; la percentuale di pagamento si è attestata al 70% dell'impegnato.

I dati su riportati sono esposti nella seguente tabella:

Spese	Previsioni definitive	Competenza		residuo da riportare	FPV	% di Impegnato (imp.+FPV)/prev.	% di pagamento
		Impegni	Pagamenti				
<b>Titolo I</b>	1.724.676.983,79	1.166.876.682,79	563.120.488,49	603.756.194,30	15.894.724,65	69%	48%
<b>Titolo II</b>	951.584.343,90	288.481.738,31	111.799.810,85	176.681.927,46	204.473.345,22	52%	39%
<b>Titolo III</b>	-	-	-	-	-	0%	0%
<b>Titolo IV</b>	270.701.507,63	251.990.843,42	251.990.843,42	-	-	93%	100%
<b>Titolo V</b>	500.000.000,00	-	-	-	-	0%	0%
<b>Titolo VII</b>	4.315.214.429,35	2.394.302.056,21	1.929.880.927,37	464.421.128,84	-	55%	81%
<b>TOTALE</b>	<b>7.762.177.264,67</b>	<b>4.101.651.320,73</b>	<b>2.856.792.070,13</b>	<b>1.244.859.250,60</b>	<b>220.368.069,87</b>	<b>56%</b>	<b>70%</b>
<b>disavanzo</b>	81.485.867,41						
<b>Totale Generale delle Spese</b>	<b>7.843.663.132,08</b>	<b>4.101.651.320,73</b>	<b>2.856.792.070,13</b>	<b>1.244.859.250,60</b>	<b>220.368.069,87</b>		

La gestione in conto competenza della spesa corrente ha fatto registrare alcuni scostamenti tra la previsione assestata e le somme impegnate.

I principali sono i seguenti:

#### SPESE CORRENTI FINANZIATE DAL BILANCIO COMUNALE

- Attività di postalizzazione e spese di notifica di atti tributari: MINORI SPESE per € 1.649.622,87
- Spese anticipate dall'ente e necessarie alla rimozione, avvio a recupero o allo smaltimento dei rifiuti nonché al ripristino dello stato dei luoghi soggette ad azione di rivalsa nei confronti del terzo inadempiente: MINORI SPESE per € 500.000,00.
- Fondo per il trattamento accessorio al personale – compreso oneri ed IRAP: MINORI SPESE per € 19.614.954,19 che, su indicazione del dirigente dell'Area Risorse Umane, sono state parzialmente vincolate nel risultato di amministrazione per euro 10.853.072,09 .
- Per il fondo per retribuzione della dirigenza - compreso oneri ed IRAP: MINORI SPESE per 2.036.419,52 che, su indicazione del dirigente dell'Area Risorse Umane, sono state parzialmente vincolate nel risultato di amministrazione per euro 1.047.195,11 .
- Incremento oneri servizio igiene urbana 2019 : MINORI SPESE per 6.142.649,00. A fronte di tale economia di spesa si è registrato un accantonamento al Fondo passività potenziali, su indicazioni del dirigente del servizio Igiene della Città.

#### SPESE CORRENTI FINANZIATE DA TRASFERIMENTI A DESTINAZIONE VINCOLATA

Per rappresentare l'andamento della spesa corrente finanziata da trasferimenti a destinazione vincolata (Titolo 1), è stata predisposta la seguente tabella, nella quale - per ciascuna voce di spesa - sono posti a raffronto la previsione assestata con l'impegnato e/o le spese rinviate al successivo esercizio attraverso il fondo pluriennale vincolato (FPV), è specificato l'importo confluito nei vincoli del risultato di amministrazione in ragione della fonte di finanziamento della spesa, è indicata la differenza tra previsioni e impegnato + FPV + avanzo vincolato.

Per un maggior dettaglio delle spese correnti finanziate da trasferimenti a destinazione vincolata per le quali si è generato un avanzo vincolato si rinvia all'allegato A.2.

#### Titolo I – Spese correnti

Capitolo spesa	Descrizione finanziamento	stanziato Ass.CO 2019	Impegnato CO 2019	FPV	Avanzo di competenza	ECONOMIE
101367/1	Finanziamento regionale interventi per la non autosufficienza 2018	6.282.941,56	1.479.600,00	0,00	1.282.669,52	3.520.672,04
101369/3	Fondo nazionale politiche sociali 2018 - 2020 - Piano Sociale di zona - Regione Campania L 328/00	3.850.991,11	541.787,20	1.878.242,08	1.430.961,83	0,00
101566/1	Sistema di protezione per richiedenti asilo e rifugiati	1.811.309,89	1.585.976,30		212.333,59	13.000,00



## II – Spese in conto capitale

Per rappresentare l'andamento della spesa in conto capitale (Titolo 2), è stata predisposta la seguente tabella, nella quale per ciascuna voce di spesa sono posti a raffronto la previsione assestata con l'impegnato e/o le spese rinviate al successivo esercizio attraverso il fondo pluriennale vincolato (FPV), è specificato l'importo confluito nei vincoli del risultato di amministrazione in ragione della fonte di finanziamento della spesa, è indicata la differenza tra previsioni e impegnato + FPV + avanzo vincolato. Per un maggior dettaglio delle spese in conto capitale finanziate da trasferimenti a destinazione vincolata per le quali si è generato un avanzo vincolato si rinvia all'allegato A.2.

Capitolo di spesa	Descrizione finanziamento	stanziato Ass.CO 2019	Impegnato CO 2019	FPV	Avanzo di competenza	ECONOMIE di stanziamento
203101	Fondo prevenzione rischio sismico, Legge n. 77/2009	1.906.839,00	0,00	0,00	791.991,50	1.114.847,50
203135/1	Finanziamento Città Metropolitana per realizzazione isole ecologiche	1.896.640,97	0,00	0,00	1.896.640,97	
203136/1	Finanziamento Città Metropolitana Determinazione dir.le n. 8455/18	5.536.606,36	0,00	0,00	5.536.606,36	
203761	Finanziamento POR - FESR Fondo di Sviluppo e Coesione (FSC) completamento linea 6 metropolitana di Napoli Mostra-Municipio, Lotto San Pasquale (stazione esclusa)	25.371.508,48	24.399.657,00		971.851,48	
204021/6	Trasferimento Fondi Commissario di governo bonifica Bagnoli Coroglio	1.187.850,87	809.291,38		378.559,49	
207431/1	Grande Progetto "Centro Storico di Napoli, valorizzazione SITO UNESCO - finanziamento con fondi POR FESR 2007/2013 ASSE 6 OBIETTIVO 6.2	1.713.121,03	9.669,05	703.242,93	1.000.209,05	
248305	Finanziamento Regione Campania Risorse FSC 2014 - 2020 per realizzazione impianto compostaggio di circa 40.000 ton/anno nell'area del depuratore di Napoli Est in Via De Roberto	21.227.887,84	90.083,55		21.137.803,69	

## I DEBITI FUORI BILANCIO

Il riconoscimento e finanziamento dei debiti fuori bilancio avviene all'esito di periodiche ricognizioni generali, indette dalla Ragioneria e alla quale partecipano i dirigenti titolari di tutti i centri di responsabilità, che curano l'istruttoria dei debiti fuori bilancio insorti nel periodo oggetto di ricognizione, verificando la documentazione e i titoli sottostanti, quantificando la relativa spesa, definendo eventuali transazioni per il rateizzo ai sensi dell'art. 194 comma 2 del TUEL.

Ciascun dirigente, dopo aver effettuato accurata e completa ricognizione, conclude la propria istruttoria dichiarando che non sussistono, presso il Servizio assegnatogli, ulteriori debiti fuori bilancio oltre a quelli comunicati.

### Prima ricognizione riferita al periodo 1/11-31/12/2018:

In attuazione delle disposizioni regolamentari vigenti presso l'ente, entro l'approvazione del rendiconto 2018, sono stati riconosciuti e finanziati i debiti fuori bilancio manifestatisi nel periodo novembre – dicembre 2018.

Infatti con deliberazione del Consiglio Comunale n. 24 del 28/5/2019, sono stati riconosciuti e finanziati i debiti fuori bilancio sorti in tale periodo per l'importo complessivo di € 11.732.166,46 relativi alle seguenti fattispecie:

Art. 194 comma 1 TUEL	Importo €
Lettera a	2.983.361,48
Lettera e	3.365.465,77
Lettera d	4.558.477,52
TOTALE	<b>10.907.304,77</b>
+ ulteriori debiti ex Lettera a per Ordinanze di assegnazione 2018, presso il tesoriere)	824.861,69
<b>TOTALE generale</b>	<b>11.732.166,46</b>

La copertura finanziaria è la seguente:

Voce di bilancio	Esercizio fin.	Importo	Oggetto del debito
01.11-1.10	2018	824.861,69	Ordinanze assegn.
09.04-1.10	2019	62.058,41	D.f.b. ex art. 194 comma 1 lettera e)
10.05-2.02	2019	2.925.603,02	Concessione traslativa ex legge n. 219/81
01.11-1.10	2019	7.919.643,34	Tutti gli altri debiti
	<b>TOTALE</b>	<b>11.732.166,46</b>	

Nel rendiconto 2018, risultavano imputate alla gestione finanziaria 2018 tutte le passività connesse ai debiti fuori bilancio del periodo 1/11-31/12/2018, attraverso:

Impegno di spesa 2018 (class.: 01.11-1.10) per ordinanze di assegnazione e conseguente emissione mandato di pagamento al tesoriere, a regolarizzazione	824.861,69
Accantonamento al fondo passività potenziali al 31/12/2018	10.907.304,77
<b>TOTALE</b>	<b>11.732.166,46</b>

Pertanto il risultato di amministrazione al 31/12/2018 era stato regolarmente gravato delle passività emerse a tale data.

Seconda ricognizione riferita al periodo 1/1-30/4/2019:

Con deliberazione del Consiglio Comunale n. 81 del 25/11/2019, sono stati riconosciuti e finanziati i debiti fuori bilancio sorti nel periodo dall'1/1 al 30/4/2019, per l'importo complessivo di € 25.773.073,01 relativi alle seguenti fattispecie:

Art. 194 comma 1 TUEL	Importo €
Lettera a	6.884.269,35
Lettera e	18.791.658,12
Lettera d	97.154,54
<b>TOTALE</b>	<b>25.773.073,01</b>

Il totale dei debiti ex lettera e) include la definizione in via transattiva - per € 18.291.919,06 - dei reciproci rapporti Comune - Azienda speciale ABC per l'avvenuta gestione degli impianti di sollevamento fognari. Tale accordo transattivo comprende anche il rateizzo dei pagamenti a partire dall'esercizio 2020, per € 7.700.000,00 nel 2020 ed € 10.591.919,06 nel 2021.

Oltre che per tale debito, sono stati pattuiti da parte dei dirigenti titolari dei relativi procedimenti, prima del riconoscimento, accordi di rateizzo ex art. 194 comma 2 TUEL per un totale di € 2.077.425,43 riferiti a debiti di cui alla lettera a):

Rateizzi ex Art. 194 comma 2 TUEL	Rata 2019 €	Rata 2020 €	Rata 2021 €
D.F.B. Lettera a	311.613,81	311.613,81	1.454.197,80
D.F.B. Lettera e – Accordo ABC	0,00	7.700.000,00	10.591.919,06
<b>TOTALE</b>	<b>311.613,81</b>	<b>8.011.613,81</b>	<b>12.046.116,86</b>

La copertura finanziaria è stata la seguente:

Voce di bilancio	2019	2020	2021	Oggetto del debito
09.04-1.10	0,00	7.700.000,00	10.591.919,06	Accordo ABC – D.f.b. lett. e
01.11-1.10	5.118.457,74	311.613,81	1.454.197,80	D.f.b. ex lettera a
01.11-1.10	499.739,06	0,00	0,00	D.f.b. ex lettera e
01.11-1.10	97.145,54	0,00	0,00	D.f.b. ex lettera d
<b>TOTALI</b>	<b>5.715.342,34</b>	<b>8.011.613,81</b>	<b>12.046.116,86</b>	
<b>TOTALE GEN.</b>	<b>25.773.073,01</b>			

Terza ricognizione riferita al periodo 1/5-31/10/2019:

Con deliberazione del Consiglio Comunale n. 134 del 23/12/2019, sono stati riconosciuti e finanziati i debiti fuori bilancio per l'importo complessivo di € 40.206.744,05 sorti nel periodo dall'1/5 al 31/10/2019; tale importo, riconosciuto e finanziato, include anche debiti che erano emersi dalla precedente ricognizione gennaio-aprile e che non erano stati riconosciuti con la delibera 81/2019, essendo in corso di definizione accordi di rateizzo con le controparti.

I debiti oggetto della delibera 134/2019 riguardano le seguenti fattispecie:

Riconoscimenti consiliari	Importo €
Lettera a	34.952.859,93
Lettera d	5.253.884,12
<b>TOTALE</b>	<b>40.206.744,05</b>

Tenuto conto degli accordi di rateizzo pattuiti dai dirigenti ex art. 194 comma 2 TUEL prima del riconoscimento consiliare, la copertura finanziaria è stata la seguente:

Voce di bilancio	2019	2020	2021
01.11-1.10	24.505.065,38	6.106.515,27	9.595.163,39
<b>TOTALE</b>	<b>40.206.744,05</b>		

Ulteriori riconoscimenti d.f.b. 2019:

- Con deliberazione del Consiglio Comunale n. 126 del 23/12/2019, è stato riconosciuto e finanziato il debito fuori bilancio, ex art. 194 comma 1 lettera a) TUEL, di € 2.906.727,57 derivante dalla sentenza Corte Appello n. 5103 del 21/10/2019 (RG 2747/2018) con finanziamento della spesa al bilancio 2019 classificazione 01.11-1.10.
- Con deliberazione n. 131 del 23/12/2019, è stato riconosciuto e finanziato il debito fuori bilancio, ex art. 194 comma 1 lettera e) TUEL, di € 3.479.882,69 sorto verso la SAPNA s.p.a., società al 100% della Città Metropolitana di Napoli che gestisce il servizio provinciale di smaltimento dei rifiuti indifferenziati; il debito fuori bilancio è sorto poiché la Città Metropolitana di Napoli, con delibera n. 14 del 23/01/2019, ha approvato la tariffa 2018 del servizio smaltimento rifiuti ad esercizio 2018 già chiuso: avendo rilevato un aumento dei costi di gestione del servizio la tariffa è stata approvata in € 150,34 a tonnellata, in aumento rispetto a quella del 2017 sulla cui base era stato elaborato il PEF 2018. Ciò ha comportato un incremento della spesa, a carico del Comune di Napoli, per lo smaltimento 2018, pari a € 3.479.882,69. Il debito, in virtù di piano di rateizzo concordato con il creditore, è stato imputato come segue:

Voce di bilancio	2019	2020	2021
09.03-1.03	0,00	869.970,67	2.609.912,02
<b>TOTALE</b>	<b>3.479.882,69</b>		

- Con altre deliberazioni consiliari, sono stati riconosciuti N. 19 verbali di lavori di somma urgenza ordinati ex art. 191 comma 3 TUEL e riconosciuti con le modalità previste dall'art. 194, comma 1, lettera e). Il valore complessivo di tali lavori è di € 1.850.780,10.

Il totale dei debiti fuori bilancio riconosciuti nel 2019 è il seguente:

Riconoscimenti consiliari 2019	Importo €
C.C. 24/2019 – Prima ricognizione periodo: 1/11-31/12/2018	11.732.166,46
C.C. 81/2019 – Seconda ricognizione periodo: 1/4-30/4/2019	25.773.073,01
C.C. 134/2019 – Terza ricognizione periodo: 1/5-31/10/2019 e integrazione periodo 1 /4 -30/4/2019	40.206.744,05
C.C. 126/2019 – D.F.B. da sentenza Corte Appello n. 5103/2019	2.906.727,57
C.C. 131/2019 – D.F.B. v/ SAPNA s.p.a.	3.479.882,69
N. 19 deliberazioni di C.C. di riconoscimento spese oggetto di verbali di somma urgenza	1.850.780,10
<b>TOTALE</b>	<b>85.949.373,88</b>

Prima ricognizione svolta nel 2020, per il periodo 1/11-31/12/2019:

A gennaio 2020, il Dipartimento Ragioneria ha avviato la ricognizione dei debiti fuori bilancio sorti dall'1/11 al 31/12/2019 che si è conclusa con il seguente esito:

Art. 194 comma 1 TUEL	Importo €
Lettera a	4.967.561,22
Lettera e	668.228,89
<b>TOTALE</b>	<b>5.635.790,11</b>

Tale passività è finanziata per € 110.931,28 da avanzo vincolato e per il restante importo di € 5.524.858,83 è coperta da accantonamento di pari importo appostato al 31/12/2019 nello specifico fondo passività potenziali.

A tali debiti, si aggiunge ulteriore debito fuori bilancio ex art. 194 comma 1 lettera e) di competenza del derivante dall'approvazione della tariffa 2019 del segmento del servizio smaltimento rifiuti di competenza della Città Metropolitana di Napoli. Tale tariffa è stata approvata dalla Città Metropolitana, in aumento rispetto al 2018, con delibera n. 263 del 30/10/2019.

A seguito di tale approvazione, il Servizio aveva quantificato il maggior onere ricadente sul bilancio comunale 2019 in € 6.142.649,00, spesa che è stata finanziata nel 2019, per pari importo, alla classificazione 09.03-1.03 (variazione di bilancio approvata dal Consiglio comunale con atto n. 114 del 23/12/2019, di ratifica della delibera di variazione urgente approvata dalla Giunta con delibera n. 576 del 29/11/2019).

Lo stanziamento, finanziato secondo quanto richiesto dal Servizio Igiene, non è stato impegnato da quest'ultimo entro la data di chiusura dell'esercizio finanziario, per cui tale spesa integra la fattispecie dell'acquisizione di beni e servizi, in violazione degli obblighi di cui ai commi 1, 2 e 3 dell'articolo 191 (debito fuori bilancio ex lettera E).

Inoltre, in data 20/02/2020, il Servizio Igiene della città ha comunicato il dato consuntivo 2019 dei maggiori costi di smaltimento rifiuti indifferenziati pari a € 7.796.999,38.

Pertanto nel Fondo passività, accantonato nel risultato di amministrazione al 31/12/2019, è stato appostato tale importo a copertura dell'onere manifestatosi nel 2019 e non impegnato in tale esercizio.

Infine, per quanto riguarda i debiti fuori bilancio, si segnala che nelle date 22 e 23/12/2019 il Servizio Verde della Città ha ordinato lavori di somma urgenza per la rimozione di pericoli per la pubblica e privata incolumità, attraverso messa in sicurezza di alberi, per l'importo complessivo di € 360.278,07.

Analoga situazione si è verificata presso la Municipalità 9 che ha ordinato, in data 23/12/2019, lavori di somma urgenza di € 161.038,83 presso due plessi scolastici.

L'ordinazione di tali lavori in data così prossima alla chiusura dell'esercizio ha reso impossibile l'esecuzione entro il 31/12/2019 del procedimento disciplinato dall'art. 191 comma 3 del TUEL.

La spesa relativa, pertanto, è stata portata in conto del risultato di amministrazione 2019 attraverso accantonamento al Fondo passività, per il totale di € 521.316,90.

La Municipalità 9 ha già formalizzato proposta al Consiglio Comunale di riconoscimento del debito fuori bilancio determinatosi.

Tutte le spese elencate, sorte nell'ultimo bimestre 2019, partecipano alla determinazione del risultato di amministrazione al 31/12/2019, attraverso gli accantonamenti al fondo passività potenziali:

Oggetto	€	
Esito ricognizione debiti fuori bilancio periodo 1/11-31/12/2019	5.524.858,83	+ € 110.931,28 finanziato da avanzo vincolato
Debito fuori bilancio per servizio smaltimento rifiuti	7.796.999,38	
Verbali di somma urgenza ordinati il 22 e 23/12/2019	521.316,90	
<b>TOTALE</b>	<b>13.954.106,39</b>	

Le passività per debiti fuori bilancio al 31/12/2019 includono altresì € 2.414.568,57 per ordinanze di assegnazione 2019, presso il tesoriere comunale.

Al 31/12/2019, tale spesa è stata impegnata in conto dell'esercizio 2019 alla classificazione 01.11-1.10 ed è stato emesso il relativo mandato a regolarizzazione del sospeso.

Lo stanziamento disponibile, tuttavia, non è stato sufficiente a garantire copertura finanziaria, e gli impegni e pagamenti per assegnazioni 2019, secondo quanto consentito dal paragrafo 6.3 del Principio contabile della copertura finanziaria, sono stati quindi registrati in assenza del relativo stanziamento per l'importo di € - 1.223.468,00.

Il riconoscimento di tali debiti fuori bilancio per azioni esecutive presso la tesoreria comunale sarà proposto al Consiglio Comunale insieme al riconoscimento degli ulteriori debiti riferiti all'ultimo bimestre del 2019.

Come richiesto dal citato paragrafo 6.3, si evidenzia che tale spesa non prevista in autorizzazione ha comportato un incremento di pari importo del disavanzo di amministrazione.

Nel corso del 2019, sono state proposte ed approvate più variazioni di bilancio volte ad adeguare le previsioni di spesa per la copertura dei debiti fuori bilancio agli esiti delle periodiche ricognizioni:

- Variazione di assestamento generale – C.C. n. 73 del 7/8/2019: Incremento della dotazione finanziaria per debiti fuori bilancio, esercizio 2019 + € 22.000.000,00; esercizio 2020 + € 1.963.843,61; esercizio 2021 + € 178.757,29.
- Variazione di bilancio per l'iscrizione nelle annualità 2019-2020-2021 di maggiori e/o minori spese – C.C. n. 114 del 23/12/2019 (ratifica di delibera G.C. n. 576 del 29/11/2019): Incremento della dotazione finanziaria per debiti fuori bilancio, esercizio 2019 + € 2.500.000,00; esercizio 2020 + € 2.500.000,00.
- Variazione di bilancio per il finanziamento di debiti fuori bilancio emersi nell'esercizio finanziario 2019 – C.C. n. 133 del 23/12/2019: Incremento della dotazione finanziaria per debiti fuori bilancio, esercizio 2019 + € 6.390.000,00.

Le variazioni di bilancio qui elencate sono state quantificate tenendo conto delle comunicazioni, inviate dai competenti Servizi comunali, in merito alle ordinanze di assegnazione cui dare copertura.

Di ciò è dato espressamente atto, in particolare, nella deliberazione di assestamento generale C.C. n. 73 del 7/8/2019 e nella variazione di bilancio C.C. n. 133/2019.

Ciò nonostante, gli importi destinati alla copertura di tali fattispecie debitoria sono risultati insufficienti per l'importo di € 1.223.468,00.

## LA GESTIONE 2019 DELL'INDEBITAMENTO

Nel 2019 sono stati assunti impegni ed effettuati pagamenti per il rimborso di mutui e prestiti obbligazionari per € 91.198.965,16 di cui:

- € 34.085.123,76 a titolo di quota capitale
- € 57.113.841,40 a titolo di quota interessi.

Tali importi includono la quota riferita ai BOC per € 23.147.071,84, di cui € 9.408.000,00 per rimborso capitale + € 13.739.071,84 per interessi.

Inoltre, il totale delle quote capitale rimborsate nel 2019 include i seguenti fondi non gravati da interessi:

- Fondo CDP demolizione opere abusive: rimborsati nel 2019 € 527.605,05
- Fondo Jessica per efficientamento energetico: quota capitale del 2019 di € 1.007.364,93.

A questi si aggiungono gli oneri connessi alle anticipazioni di liquidità ex D.L. 35/2013.

Per tale causale sono stati assunti impegnati e pagati € 57.007.832,23 di cui:

- € 30.139.433,74 a titolo di quota capitale delle anticipazioni
- € 26.868.398,49 a titolo di quota interessi.

Nel 2019 è stata restituita al Ministero dell'Interno la quota capitale di € 6.266.285,92 relativa al Fondo per assicurare la stabilità finanziaria degli enti locali ex art. 243 ter TUEL ed art. 4 e 5 DL 174/2012, per il quale il Comune non sostiene oneri per interessi.

Nel 2019 l'indebitamento ha avuto la seguente evoluzione:

	<b>2019</b>
Residuo debito (+)	+€ 1.370.801.932,99
Nuovi prestiti (+)	+€ 156.553.018,58
Prestiti rimborsati (-) (pagamenti Miss. 50 Programma 2 al netto quote Fondo demolizioni che costituiscono anticipazione - € 527.605,05)	-€ 33.557.518,71
Estinzioni anticipate (-)	0,00
Altre variazioni (+): rettifica quote capitale rimborsate, per errore di imputazione di quota interessi a quota capitale	+ € 6.380,98
Altre variazioni (-): effetto su quote capitale mutui MEF a seguito rinegoziazione 2019	- € 161.469,19
<b>Totale fine anno</b>	<b>€ 1.493.642.344,65</b>

Nel 2019 è stata stipulata con Cassa Depositi e Prestiti anticipazione di liquidità autorizzata dall'art. 1, commi da 849 a 857, della legge 30 dicembre 2018, n. 145 per il rimborso di debiti, certi, liquidi ed esigibili maturati alla data del 31 dicembre 2018 e relativi a somministrazioni, forniture, appalti, prestazioni professionali e registrati nella piattaforma dei crediti commerciali (PCC).

Tale anticipazione, rimborsata come stabilito dalla norma entro il 31/12/2019, è stata autorizzata con delibera di C.C. n. 5 del 15/3/2019 fino all'importo massimo di € 200.200.000,00 ed è stata poi stipulata con CDP per l'importo di € 181.500.000,00.

L'anticipazione è stata introitata al Titolo 6 – Tipologia 2 ed è stata restituita con mandato di pagamento del 31/12/2019, emesso al Titolo 4 – Macroaggregato 2.

Unitamente al rimborso della quota capitale, sono stati pagati gli interessi per l'importo di € 596.066,17 al tasso di interesse pari al Parametro Euribor aggiornato trimestralmente (definito per il trimestre gennaio/marzo 2019 nella misura di - 0,31%), maggiorato di un margine quotato dalla Cassa Depositi e Prestiti alla data del 14 gennaio 2019 nella misura di 0,98%.

Nel 2019 è stata effettuata un'operazione di rinegoziazione dei mutui in essere con Cassa Depositi e Prestiti, secondo le indicazioni formulate dalla stessa Cassa con propria circolare n. 1293 del 9/5/2019, in base alla quale la finalità dell'operazione poteva consistere nell'estinzione di strumenti finanziari derivati e/o nel finanziamento di nuovi investimenti in opere pubbliche

La finalizzazione scelta dal Comune, con la delibera di Consiglio Comunale che ha approvato l'operazione (n. 22 del 28/5/2019), è stata quella di reperire risorse da destinare ad estinzione di prodotti derivati in essere, in maniera da proteggere i futuri equilibri di bilancio dagli oneri derivanti da tali operazioni finanziarie.

La rinegoziazione ha comportato una riduzione della rata complessiva annuale del 2019 e del 2020.

In particolare, la rata annua del 2019 si è ridotta di un importo pari a € -12.338.188,83 composta da € 12.284.762,03 relativi al pagamento ridotto della quota capitale annua e € -53.426,80 relativi alla minore quota interessi del 31/12/2019.

La rata del 2020 si è ridotta di € 12.301.484,45 composta da € -12.964.152,33 relativi a minor quota capitale annua e € 662.667,88 relativi a maggior quota interessi.

L'operazione è stata effettuata nel rispetto del principio della convenienza economica, con una riduzione del valore attualizzato dei flussi finanziari pari a € 79.456,00.

Nella variazione di assestamento generale, in coerenza con la finalità di tale rinegoziazione, l'economia registrata sulle quote capitale del 2019 e 2020 è stata destinata, interamente, ad un fondo di accantonamento per l'estinzione di derivati in essere, iscritto alla Missione 20 – Programma 3.

La variazione della programmazione, quindi, non ha generato alcun aumento di spesa e coerentemente nel presente rendiconto viene confermato il fondo di accantonamento del valore dei flussi netti finanziari negativi futuri, quale copertura delle future passività, come dettagliatamente descritto nel precedente paragrafo relativo all'accantonamento al Fondo rischi passività potenziali.

Inoltre nel 2019, è stata effettuata un'ulteriore rinegoziazione avente ad oggetto i mutui trasferiti al MEF in attuazione dell'art. 5, commi 1 e 3, del D.L. n. 269/2003.

L'operazione è stata effettuata sulla base del decreto del MEF del 30/8/2019, in attuazione dell'art. 1, commi da 986 a 964, della Legge 145/2018 ed è stata approvata con determinazione del Ragioniere Generale n. 50 del 21/10/2019: si è trattato infatti di una rinegoziazione che non ha comportato alcuna modifica della durata del piano di ammortamento dei prestiti rinegoziati, e le cui economie di spesa (riguardanti gli interessi) sono prive di vincoli di destinazione.

La rinegoziazione, infatti, ha avuto ad oggetto i mutui per i quali il tasso di interesse dei nuovi piani di ammortamento previsto dal DM 30/8/2019 è risultato inferiore a quello dei piani di ammortamento originari. La riduzione di spesa annua è di € 552.246,38.

Il nuovo piano di ammortamento ha avuto decorrenza dal 1° gennaio 2019 e per questo CDP, a novembre 2019, ha corrisposto la differenza tra la rata post rinegoziazione e la rata del piano originario già versata il 30 giugno 2019.

Tale incasso è stato pari a € 276.123,19.

La rata semestrale corrisposta al 30 giugno 2019 ammonta ad euro 1.003.633,04, mentre la rata post rinegoziazione ammonta ad euro 727.509,85 evidenziando una riduzione della stessa pari di euro 276.123,19, quale riduzione quota interesse I semestralità 437.592,38 ed aumento quota capitale pari ad euro 161.469,19.



## **STRUMENTI FINANZIARI DERIVATI**

Avendo il Comune di Napoli in corso contratti relativi a strumenti finanziari derivati, è stata predisposta la specifica Nota Informativa, cui si rinvia per le dovute informazioni relativamente ai contenuti fondamentali dei contratti in essere e al dettaglio delle caratteristiche dei singoli contratti.

Si rinvia, altresì, al precedente paragrafo relativo all'accantonamento al Fondo rischi passività potenziali, per quanto riguarda l'accantonamento nel risultato di amministrazione del valore dei flussi netti finanziari negativi futuri, quale copertura delle future passività.

## **GARANZIE PRESTATE DALL'ENTE**

Non risultano in essere garanzie principali o sussidiarie prestate dall'Ente a favore di enti e altri soggetti, ai sensi delle leggi vigenti

LA GESTIONE DEI RESIDUI

**Residui attivi**

<b>Entrate</b>	<b>Residuo iniziale 01/01/2019</b>	<b>Riscossioni</b>	<b>minori/ maggiori residui</b>	<b>residui da rip.</b>
<b>Titolo I</b>	1.199.226.112,89	129.485.997,24	- 103.585.276,50	966.154.839,15
<b>Titolo II</b>	114.746.469,95	8.739.716,81	- 4.558.505,71	101.448.247,43
<b>Titolo III</b>	1.229.238.913,67	46.073.732,56	- 86.767.344,10	1.096.397.837,01
entrate correnti	2.543.211.496,51	184.299.446,61	- 194.911.126,31	2.164.000.923,59
<b>Titolo IV</b>	467.956.431,04	75.322.098,40	- 4.670.572,89	387.963.759,75
<b>Titolo V</b>	17.753.407,64	5.384.097,30	-	12.369.310,34
<b>Titolo VI</b>	96.046.763,63	3.325.877,94	- 4.704.897,64	88.015.988,05
entrate in c/capitale	581.756.602,31	84.032.073,64	- 9.375.470,53	488.349.058,14
<b>Titolo VII</b>	-	-	-	-
<b>Titolo IX</b>	492.079.317,28	437.837.635,51	- 643.962,61	53.597.719,16
<b>Totale Generale delle Entrate</b>	<b>3.617.047.416,10</b>	<b>706.169.155,76</b>	<b>- 204.930.559,45</b>	<b>2.705.947.700,89</b>

Nella seguente tabella, i residui attivi sono distinti per titolo e per anno di provenienza

	<b>2014 e precedenti</b>	<b>2015</b>	<b>2016</b>	<b>2017</b>	<b>2018</b>	<b>2019</b>	<b>Totali</b>
<b>Titolo I</b>	380.839.701,74	105.354.552,58	101.800.668,71	206.776.692,30	171.383.223,82	267.604.959,35	<b>1.233.759.798,50</b>
<b>Titolo II</b>	11.039.101,64	2.428.200,00	33.378.959,09	37.279.221,36	17.322.765,34	50.565.858,87	<b>152.014.106,30</b>
<b>Titolo III</b>	459.478.252,16	143.414.374,27	122.689.081,61	168.938.313,89	201.877.815,08	223.952.466,62	<b>1.320.350.303,63</b>
<b>Titolo IV</b>	116.596.331,61	47.384.873,46	20.405.193,47	98.877.534,43	104.699.826,78	173.512.866,44	<b>561.476.626,19</b>
<b>Titolo V</b>	0,00	167.621,80	12.182.780,60	0,00	18.907,94	0,00	<b>12.369.310,34</b>
<b>Titolo VI</b>	76.455.493,88	3.772.647,02	2.458.011,30	2.912.932,96	2.416.902,89	112.138.072,89	<b>200.154.060,94</b>
<b>Titolo VII</b>	0,00	0,00	0,00	0,00	0,00	0,00	-
<b>Titolo IX</b>	2.328.165,72	5.655.155,88	7.934.022,93	16.562.631,52	21.117.743,11	444.490.355,10	<b>498.088.074,26</b>
<b>Totali</b>	<b>1.046.737.046,75</b>	<b>308.177.425,01</b>	<b>300.848.717,71</b>	<b>531.347.326,46</b>	<b>518.837.184,96</b>	<b>1.272.264.579,27</b>	<b>3.978.212.280,16</b>

### Residui Passivi

Spese	Residuo iniziale				% di pagamento
		pagamenti	economia	residui da rip.	
<b>Titolo I</b>	958.917.891,03	460.903.957,27	- 28.731.700,06	469.282.233,70	48,07%
<b>Titolo II</b>	442.890.468,25	159.526.217,23	- 16.070.174,34	267.294.076,68	36,02%
<b>Titolo III</b>	-	-	-	-	-
<b>Titolo IV</b>	4.463,06	-	- 4.463,06	-	-
<b>Titolo V</b>	-	-	-	-	-
<b>Titolo VII</b>	512.214.394,06	436.624.098,43	- 607.661,45	74.982.634,18	85,24%
<b>Totale generale delle Spese</b>	<b>1.914.027.216,40</b>	<b>1.057.054.272,93</b>	<b>- 45.413.998,91</b>	<b>811.558.944,56</b>	<b>55,23%</b>

Anche con riferimento ai residui passivi, i competenti dirigenti hanno attestato la sussistenza, confermando quindi la permanenza della obbligazione giuridica scaduta, di residui molto risalenti nel tempo.

Nella tabella che segue vengono riportati i residui passivi, per titolo, e per anno di provenienza

	2014 e precedenti	2015	2016	2017	2018	2019	<b>Totali</b>
<b>Titolo I</b>	105.215.339,87	18.449.610,90	77.248.052,78	95.982.872,01	172.386.358,14	603.756.194,30	<b>1.073.038.428,00</b>
<b>Titolo II</b>	131.279.119,17	11.663.649,26	25.862.832,62	58.136.452,52	40.352.023,11	176.681.927,46	<b>443.976.004,14</b>
<b>Titolo III</b>	0,00	0,00	0,00	0,00	0,00	0,00	-
<b>Titolo IV</b>	0,00	0,00	0,00	0,00	0,00	0,00	-
<b>Titolo V</b>	0,00	0,00	0,00	0,00	0,00	0,00	-
<b>Titolo VII</b>	7.350.093,47	6.188.439,18	9.106.494,54	24.163.227,11	28.174.379,88	464.421.128,84	<b>539.403.763,02</b>
<b>Totali per anno</b>	<b>243.844.552,51</b>	<b>36.301.699,34</b>	<b>112.217.379,94</b>	<b>178.282.551,64</b>	<b>240.912.761,13</b>	<b>1.244.859.250,60</b>	<b>2.056.418.195,16</b>

## LA GESTIONE DI CASSA

L'esercizio 2019 si è concluso con le seguenti risultanze relative alla gestione di Cassa, desunte dal Conto del Tesoriere:

	RESIDUI	COMPETENZA	CASSA
Fondo Cassa al 01/01/19			112.958.721,06
RISCOSSIONI	706.169.155,76	3.153.829.474,19	3.859.998.629,95
PAGAMENTI	1.057.054.272,93	2.856.792.070,13	3.913.846.343,06
Fondo Cassa al 31/12/19			59.111.007,95

A dette risultanze si aggiungono i residui attivi e passivi degli anni precedenti e quelli dell'esercizio a cui si riferisce il rendiconto, nonché il fondo pluriennale vincolato e la parte degli accantonamenti e dei vincoli, come evidenziato nel quadro che segue

FONDO CASSA AL 31 DICEMBRE 2019	(=)			<b>59.111.007,95</b>
RESIDUI ATTIVI	(+)	2.705.947.700,89	1.272.264.579,27	3.978.212.280,16
RESIDUI PASSIVI	(-)	811.558.944,56	1.244.859.250,60	2.056.418.195,16
FONDO PLURIENNALE VINCOLATO IN USCITA PER SPESE CORRENTI	(-)			15.894.724,65
FONDO PLURIENNALE VINCOLATO IN USCITA PER SPESE IN CONTO CAPITALE	(-)			204.473.345,22
<b>RISULTATO DI AMMINISTRAZIONE AL 31 DICEMBRE 2019 (A)</b>	(=)			<b>1.760.537.023,08</b>
<b>Parte accantonata</b>				
FCDE				2.125.891.149,70
FAL				995.117.073,39
Fondo passività potenziali partecipate				1.000.000,00
Fondo passività potenziali				295.801.458,99
Altri accantonamenti				394.797.025,70
		<b>Totale parte accantonata (B)</b>		<b>3.812.606.707,78</b>
<b>Parte vincolata</b>				
Vincoli di legge				19.824.623,67
Vincoli derivanti da trasferimenti				474.183.944,33
Vincoli derivanti dalla contrazione di mutui				66.378.267,40
Vincoli dell'Ente				740.783,06
		<b>Totale parte vincolata ( C)</b>		<b>561.127.618,46</b>
		<b>Totale parte disponibile (D=A-B-C)</b>		<b>-2.613.197.303,16</b>

<b>FONDO DI CASSA AL 1 GENNAIO 2019</b>				<b>112.958.721,06</b>
<b>Titolo</b>	<b>ENTRATE</b>	<b>Riscossioni residui</b>	<b>Riscossioni competenza</b>	<b>Totale riscossioni</b>
I	Tributarie	129.485.997,24	666.199.237,78	795.685.235,02
II	Contributi e trasferimenti	8.739.716,81	137.920.817,67	146.660.534,48
III	Extratributarie	46.073.732,56	83.029.585,41	129.103.317,97
IV	Entrate in conto capitale	75.322.098,40	77.565.728,28	152.887.826,68
V	Entrate da riduzioni attività finanziarie	5.384.097,30	1.390.000,00	6.774.097,30
VI	Accensione di prestiti	3.325.877,94	237.912.403,94	241.238.281,88
VII	Anticipazioni da Istituto/Tesoriere			-
IX	Entrate per conto terzi e partite di giro	437.837.635,51	1.949.811.701,11	2.387.649.336,62
<b>TOTALE</b>		<b>706.169.155,76</b>	<b>3.153.829.474,19</b>	<b>3.859.998.629,95</b>
<b>Titolo</b>	<b>SPESE</b>	<b>Pagamenti residui</b>	<b>Pagamenti competenza</b>	<b>Totale pagamenti</b>
I	Correnti	460.903.957,27	563.120.488,49	1.024.024.445,76
II	In conto capitale	159.526.217,23	111.799.810,85	271.326.028,08
III	Spese per incremento attività finanziarie			-
IV	Rimborso di prestiti	-	251.990.843,42	251.990.843,42
V	Chiusura anticipazioni ricevute da istituto tesoriere			-
VII	Uscite per conto terzi e partite di giro	436.624.098,43	1.929.880.927,37	2.366.505.025,80
<b>TOTALE</b>		<b>1.057.054.272,93</b>	<b>2.856.792.070,13</b>	<b>3.913.846.343,06</b>
<b>FONDO DI CASSA risultante</b>				<b>59.111.007,95</b>
Pagamenti per azioni esecutive non regolarizzate				0,00
<b>FONDO DI CASSA AL 31 DICEMBRE 2019</b>				<b>59.111.007,95</b>



#### UTILIZZO DELL'ANTICIPAZIONE NEL 2019

La gestione della cassa continua ad essere un elemento critico della gestione. La scarsa capacità di riscossione sia delle entrate proprie che dei proventi dalla vendita degli immobili destinati al ripiano del disavanzo, e quindi costituenti entrate libere, comprime la possibilità di effettuare i pagamenti nei tempi previsti dalle attuali disposizioni normative.

L'ente utilizza i fondi vincolati per il pagamento delle spese correnti in modo continuativo, per effetto della cronica mancanza di liquidità.

Nel corso del 2019 si è fatto il seguente ricorso all'anticipazione di tesoreria:

	Esercizio 2019
Entità anticipazioni complessivamente corrisposte (accertato al Tit. 7)	0,00
Entità anticipazioni complessivamente restituite (impegno al Tit. 5)	0,00
Entità anticipazioni non restituite al 31.12	0,00
Limite anticipazione concedibile ai sensi dell'art.222 TUEL	428.186.568,70
Entità delle somme maturate per interessi passivi	0,00
Esposizione massima di tesoreria	0,00
Giorni di utilizzo delle anticipazioni	0,00

Al 31 dicembre 2019 risultava un utilizzo di fondi vincolati non ricostituiti di € 415.338.929,22.

## RISPETTO DEI VINCOLI IN MATERIA DI CONTENIMENTO DELLE SPESE

Tipologia spesa	Rendiconto 2009	Riduzione disposta	Limite	Previsione iniziale 2019	Previsione assestata 2019	Impegni 2019	Differenze (impegni meno limite)
Studi e consulenze (DL 78/2010, art. 6 comma 7)	20.000,00	80,00%	4.000,00	50.000,00	49.900,00	21.146,84	0,00
Relazioni pubbliche, convegni, mostre, pubblicità e rappresentanza (DL 78/2010, art. 6 comma 8)	424.736,95	80,00%	84.947,39	42.300,00	44.500,00	43.854,63	0,00
Sponsorizzazioni	0,00	100,00%	0,00	0,00	0,00	0,00	0,00
Missioni (DL 78/2010, art. 6 comma 13)	109.108,73	50,00%	54.554,37	47.300,00	63.250,00	43.399,37	0,00
Formazione	317.000,00	50,00%				1.580,00	0,00
Formazione ex convenzione Formez per il reclutamento personale concorso-corso (DL 78/2010, art. 6 comma 13)	550.000,00	50,00%	433.500,00	401.400,00	296.070,41	214.490,40	
<b>Totale</b>	<b>1.420.845,68</b>		<b>577.001,76</b>	<b>541.000,00</b>	<b>453.720,41</b>	<b>324.471,24</b>	

Come si evince dalla tabella, il Comune ha rispettato nella gestione 2019 i limiti e i vincoli di spesa vigenti, tenendo conto anche delle decisioni della Corte Costituzionale (sentenza n. 139 del 2012) e della Sezione Autonomie della Corte dei Conti (delibera n. 26 del 20/12/2013) secondo le quali, nel rispetto della autonomia degli enti locali, deve essere rispettato il limite complessivo di spesa ed è consentito che lo stanziamento fra le diverse tipologie di spesa avvenga in base alle necessità dell'ente.

## GLI EQUILIBRI DI BILANCIO

A decorrere dall'anno 2019 gli enti locali si considerano in equilibrio in presenza di un risultato di competenza dell'esercizio non negativo, come rappresentato nel prospetto della verifica degli equilibri allegato al rendiconto della gestione.

I tre saldi che consentono di determinare, gradualmente, l'equilibrio di bilancio a consuntivo sono:

- W1 RISULTATO DI COMPETENZA
- W2 EQUILIBRIO DI BILANCIO
- W3 EQUILIBRIO COMPLESSIVO

Come precisato dalla Commissione ARCONET, gli indicatori che rappresentano gli equilibri di bilancio degli enti sono il Risultato di competenza (W1) e l'Equilibrio di bilancio (W2).

Quindi, per rispettare gli equilibri sanciti dall'art. 1 comma 821, Legge 145/2018, è necessario conseguire un Risultato di competenza (W1) non negativo, mentre bisogna tendere al rispetto dell'Equilibrio di bilancio (W2), che rappresenta l'effettiva capacità dell'ente di garantire, a consuntivo, la copertura integrale degli impegni, del ripiano del disavanzo, dei vincoli di destinazione e degli accantonamenti di bilancio.

Si illustra quindi il prospetto della verifica degli equilibri 2019 da cui risulta che il Comune ha conseguito l'obiettivo del risultato di competenza (W1) positivo.

<b>EQUILIBRIO ECONOMICO-FINANZIARIO</b>		<b>COMPETENZA 2019 (ACCERTAMENTI E IMPEGNI IMPUTATI ALL'ESERCIZIO)</b>
A) Fondo pluriennale vincolato per spese correnti iscritto in entrata	(+)	23.023.179,23
AA ) Recupero disavanzo di amministrazione esercizio precedente	(-)	81.485.867,41
B) Entrate Titoli 1.00 - 2.00 - 3.00	(+)	1.429.272.925,70
<i>di cui per estinzione anticipata di prestiti</i>		-
C) Entrate Titolo 4.02.06 - Contributi agli investimenti direttamente destinati al rimborso dei prestiti da amministrazioni pubbliche	(+)	-
D) Spese Titolo 1.00 - Spese correnti	(-)	1.166.876.682,79
D1) Fondo pluriennale vincolato di parte corrente (di spesa)	(-)	15.894.724,65
E) Spese Titolo 2.04 - Altri trasferimenti in conto capitale	(-)	4.118.309,22
E1) Fondo pluriennale vincolato di spesa - Titolo 2.04 - Altri trasferimenti in conto capitale	(-)	2.436.240,38
F1) Spese Titolo 4.00 - Quote di capitale amm.to dei mutui e prestiti obbligazionari	(-)	251.990.843,42
<i>di cui per estinzione anticipata di prestiti</i>		-
F2) Fondo anticipazioni di liquidità	(-)	-
<b>G) Somma finale (G=A-AA+B+C-D-D1-E-E1-F1-F2)</b>		<b>-70.506.562,94</b>
<b>ALTRE POSTE DIFFERENZIALI, PER ECCEZIONI PREVISTE DA NORME DI LEGGE E DAI PRINCIPI CONTABILI, CHE HANNO EFFETTO SULL'EQUILIBRIO EX ARTICOLO 162, COMMA 6, DEL TESTO UNICO DELLE LEGGI SULL'ORDINAMENTO DEGLI ENTI LOCALI</b>		
H) Utilizzo avanzo di amministrazione per spese correnti	(+)	62.054.795,81
<i>di cui per estinzione anticipata di prestiti</i>		-

I) Entrate di parte capitale destinate a spese correnti in base a specifiche disposizioni di legge o dei principi contabili <i>di cui per estinzione anticipata di prestiti</i>	(+)	195.628.754,93
L) Entrate di parte corrente destinate a spese di investimento in base a specifiche disposizioni di legge o dei principi contabili	(-)	324.399,35
M) Entrate da accensione di prestiti destinate a estinzione anticipata dei prestiti	(+)	-
<b>O1) RISULTATO DI COMPETENZA DI PARTE CORRENTE</b>		
<b>O1=G+H+I-L+M</b>		<b>186.852.588,45</b>

Le entrate di parte capitale che finanziano la spesa corrente sono costituite

- per € 181.500.000,00 dall'anticipazione di liquidità 2019, erogata da Cassa Depositi e Prestiti ex art. 1 commi 849-857 legge n. 145 del 30.12.2018; l'anticipazione è stata restituita al 31/12/2019, e la relativa spesa per il rimborso è contabilizzata al Titolo 4 della Spesa;
- per € 4.362.927,22 da entrate da trasferimenti in conto capitale che, per una quota finanziano spese correnti connesse agli investimenti finanziati; si tratta, quasi per intero, di fondi del PON METRO 2014/2020 ASSE 3 - Servizi di inclusione sociale;
- per € 3.211.278,11 da proventi per permessi a costruire, contabilizzati al Titolo IV dell'Entrata e destinati a interventi di manutenzione ordinaria di opere di urbanizzazione primaria e secondaria;
- per € 6.554.549,60 da entrate in conto capitale che finanziano la spesa per altri trasferimenti in conto capitale (Titolo 2 macroaggregato 4), che partecipa agli equilibri correnti.

- Risorse accantonate di parte corrente stanziare nel bilancio dell'esercizio N	(-)	347.139.329,75
- Risorse vincolate di parte corrente nel bilancio	(-)	33.539.237,22
<b>O2) EQUILIBRIO DI BILANCIO DI PARTE CORRENTE</b>	(-)	<b>-193.825.978,52</b>
- Variazione accantonamenti di parte corrente effettuata in sede di rendiconto (+)/(-)	(-)	1.013.726.598,94
<b>O3) EQUILIBRIO COMPLESSIVO DI PARTE CORRENTE</b>		<b>-1.207.552.577,46</b>

P) Utilizzo avanzo di amministrazione per spese di investimento	(+)	19.424.677,78
Q) Fondo pluriennale vincolato per spese in conto capitale iscritto in entrata	(+)	147.288.119,79
R) Entrate Titoli 4.00-5.00-6.00	(+)	602.519.071,55
C) Entrate Titolo 4.02.06 - Contributi agli investimenti direttamente destinati al rimborso dei prestiti da amministrazioni pubbliche	(-)	-
I) Entrate di parte capitale destinate a spese correnti in base a specifiche disposizioni di legge o dei principi contabili	(-)	195.628.754,93
S1) Entrate Titolo 5.02 per Riscossione crediti di breve termine	(-)	-
S2) Entrate Titolo 5.03 per Riscossione crediti di medio-lungo termine	(-)	-
T) Entrate Titolo 5.04 relative a Altre entrate per riduzione di attività finanziarie	(-)	-
L) Entrate di parte corrente destinate a spese di investimento in base a specifiche disposizioni di legge o dei principi contabili	(+)	324.399,35
M) Entrate da accensione di prestiti destinate a estinzione anticipata dei prestiti	(-)	-

U) Spese Titolo 2.00 - Spese in conto capitale	(-)	288.481.738,31
U1) Fondo pluriennale vincolato in c/capitale (di spesa)	(-)	204.473.345,22
V) Spese Titolo 3.01 per Acquisizioni di attività finanziarie	(-)	
E) Spese Titolo 2.04 - Altri trasferimenti in conto capitale	(+)	6.554.549,60
<b>Z1) RISULTATO DI COMPETENZA IN C/CAPITALE ( Z1) = P+Q+R-C-I-S1-S2-T+L-M-U-U1-U2-V+E)</b>		<b>87.526.979,61</b>

Le entrate di parte corrente (Trasferimenti del Titolo II) che finanziano la spesa di investimento sono costituite

- dal Fondo nazionale per il sistema integrato di educazione e di istruzione 0-6 anni, entrata del Titolo 2, che per una quota di € 225mila, finanzia spese di investimento per attrezzature e sussidi didattici per le scuole comunali dell'infanzia
- dai trasferimenti del PON Inclusione posti, per € 97mila, a finanziamento di postazioni informatiche.

Z/1) Risorse accantonate in c/capitale stanziare nel bilancio dell'esercizio N	(-)	-
- Risorse vincolate in c/capitale nel bilancio	(-)	75.211.481,16
<b>Z/2) EQUILIBRIO DI BILANCIO IN C/CAPITALE</b>		<b>12.315.498,45</b>
- Variazione accantonamenti in c/capitale effettuata in sede di rendiconto'(+)/(-)	(-)	-
<b>Z3) EQUILIBRIO COMPLESSIVO IN CAPITALE</b>		<b>12.315.498,45</b>

S1) Entrate Titolo 5.02 per Riscossione crediti di breve termine	(+)	-
2S) Entrate Titolo 5.03 per Riscossione crediti di medio-lungo termine	(+)	
T) Entrate Titolo 5.04 relative a Altre entrate per riduzioni di attività finanziarie	(+)	
X1) Spese Titolo 3.02 per Concessione crediti di breve termine	(-)	
X2) Spese Titolo 3.03 per Concessione crediti di medio-lungo termine	(-)	
Y) Spese Titolo 3.04 per Altre spese per incremento di attività finanziarie	(-)	
<b>W1) RISULTATO DI COMPETENZA (W/1 = O1+Z1+S1+S2+T-X1-X2-Y)</b>		<b>274.379.568,06</b>
<b>Risorse accantonate stanziare nel bilancio dell'esercizio 2019</b>		<b>347.139.329,75</b>
<b>Risorse vincolate nel bilancio</b>		<b>108.750.718,38</b>
<b>W2/EQUILIBRIO DI BILANCIO</b>		<b>-181.510.480,07</b>
<b>Variazione accantonamenti effettuata in sede di rendiconto</b>		<b>1.013.726.598,94</b>
<b>W3/EQUILIBRIO COMPLESSIVO</b>		<b>-1.195.237.079,01</b>

## IL RISULTATO DI AMMINISTRAZIONE al 31/12/2019

Il risultato di amministrazione al 31/12/2019 (voce A del prospetto dimostrativo del risultato di amministrazione), prima dell'analisi della parte vincolata ed accantonata, è pari ad € 1.760.537.023,08 ed aumenta rispetto al corrispondente dato al 31/12/2018 che era pari a € 1.645.667.621,74.

Le risultanze finali del 2019 sono le seguenti:

Fondo di cassa all'1/01/2019	112.958.721,06
+ Riscossioni	3.859.998.629,95
- Pagamenti	3.913.846.343,06
<i>Fondo di cassa al 31/12/2019</i>	59.111.007,95
- Pagamenti per azioni esecutive non regolarizzate al 31/12/2019	0,00
<i>Differenza</i>	59.111.007,95
+ Residui attivi	3.978.212.280,16
- Residui passivi	2.056.418.195,16
<i>Differenza</i>	1.921.794.085,00
Fondo Pluriennale vincolato in uscita per spese correnti	15.894.724,65
Fondo Pluriennale vincolato in uscita per spese in conto capitale	204.473.345,22
<b>Risultato contabile di amministrazione al 31/12/2019 (A)</b>	<b>€ 1.760.537.023,08</b>

Il risultato di amministrazione al 31/12/2019 deve essere determinato al netto dei seguenti accantonamenti, vincoli e destinazioni:

<i>Parte accantonata</i>	
Fondo crediti di dubbia esigibilità al 31/12/2019	2.125.891.149,70
Fondo Anticipazione di Liquidità	995.117.073,39
Fondo perdite partecipate	1.000.000,00
Fondo contenzioso	295.801.458,99
Altri accantonamenti	394.797.025,70
<b><i>Totale parte accantonata (B)</i></b>	<b>3.812.606.707,78</b>
<i>Parte vincolata</i>	
Vincoli derivanti da leggi e dai principi contabili	19.824.623,67
Vincoli derivanti da trasferimenti	474.183.944,33
Vincoli derivanti da contrazione di mutui	66.378.267,40
Vincoli formalmente attribuiti dall'ente	740.783,06
Altri vincoli da specificare	0,00
<b><i>Totale parte vincolata (C)</i></b>	<b>561.127.618,46</b>
<b><i>Totale Parte destinata agli investimenti (D)</i></b>	<b>0,00</b>
<b>Totale parte disponibile E = (A) – (B) – (C) – (D)</b>	<b>- € 2.613.197.303,16</b>

**ESERCIZI FINANZIARI 2015 - 2016 - 2017 - 2018 GIÀ CHIUSI, CON APPROVAZIONE DEI RELATIVI RENDICONTI DELLA GESTIONE, PRIMA DELLA PUBBLICAZIONE DELLA SENTENZA DELLA CORTE COSTITUZIONALE N. 4/2020: RIDEFINIZIONE DEI RISULTATI DI AMMINISTRAZIONE.**

**ANALISI DEL DISAVANZO AL 31/12/2019 E SUE MODALITÀ DI COPERTURA**

Come anticipato in premessa, in applicazione della sentenza 4/2020, occorre *ridefinite correttamente tutte le espressioni finanziarie patologiche prodottesi nel tempo*, ovvero i disavanzi di amministrazione.

Pertanto è necessario ricalcolare i risultati di amministrazione all'1/1/2015 e al 31/12/2015 - 2016 - 2017 - 2018, peggiorando i valori accertati con le rispettive deliberazioni (di riedizione del riaccertamento straordinario e di approvazione dei rendiconti della gestione) dell'accantonamento al FAL.

Infatti le norme dichiarate incostituzionali erano state applicate nella riedizione del riaccertamento straordinario, con effetti sul disavanzo all'1/1/2015 e sulla quantificazione sia del maggior disavanzo da riaccertamento straordinario (ex art. 1 Decreto MEF 2/4/2015) sia della quota trentennale di recupero (ex art. 3 comma 16 D.Lgs. 118/2011 e art. 2 D.M. 2/4/2015), e poi sui successivi risultati al 31/12/2016 - 2017 - 2018.

La ridefinizione delle grandezze finanziarie interessate ha effetti anche sulla composizione interna del disavanzo di amministrazione, che - pur rappresentando l'unitario risultato della gestione finanziaria - segue, quanto alle regole di ripiano, differenti regole dettate da varie fonti normative.

In particolare, la ridefinizione dei disavanzi dall'1/1/2015 al 31/12/2018 ha effetto sia sull'extradeficit da riaccertamento straordinario sia sul disavanzo imputato al piano di riequilibrio finanziario pluriennale, di cui all'art. 243 bis e seguenti del TUEL.

La rideterminazione di seguito rappresentata è stata condotta, nell'ambito del Dipartimento Ragioneria, dai dirigenti del Servizio Programmazione e Rendicontazione e della Unità di Monitoraggio dell'attuazione del Piano di riequilibrio finanziario pluriennale.

**RIACCERTAMENTO STRAORDINARIO - 1/1/2015**

Risultato di amministrazione al 31/12/2014	<b>-205.446.103,49</b>
--	------------------------

<b>RIDEFINIZIONE DISAVANZO DI AMMINISTRAZIONE ALLA DATA DEL RIACCERTAMENTO STRAORDINARIO</b>	
Disavanzo di amministrazione all'1/1/2015 (Totale parte disponibile a seguito riedizione riaccertamento straordinario - G.C. n. 170 del 20/04/2018)	-1.456.706.116,94
Iscrizione, nella Parte accantonata, del Fondo Anticipazione di Liquidità all'1/1/2015	-1.140.485.893,16
<b>Ridefinizione Disavanzo di Amministrazione all'1/1/2015</b>	<b>-2.597.192.010,10</b>

Disavanzo di amministrazione all'1/1/2015, ridefinito in attuazione sentenza Corte Cost. 4/2020	-2.597.192.010,10
Disavanzo di amministrazione al 31/12/2014	-205.446.103,49
<b>DIFFERENZA = MAGGIORE DISAVANZO AL 1/01/2015</b>	<b>-2.391.745.906,61</b>
Ridefinizione quota trentennale di recupero	<b>79.724.863,55</b>

### ESERCIZIO FINANZIARIO 2015

Quota capitale Anticipazione di liquidità rimborsata nel 2015 dal Comune di Napoli alla Cassa D.P.	29.242.055,02
--	---------------

<b>RIDEFINIZIONE DISAVANZO DI AMMINISTRAZIONE AL 31/12/2015</b>	
Disavanzo di amministrazione al 31/12/2015 (Totale parte disponibile riaccertata con deliberazione C.C. n. 32/2018 di approvazione del Rendiconto della Gestione 2017)	-1.474.603.816,46
Iscrizione, nella Parte accantonata, del Fondo Anticipazione di Liquidità al 31/12/2015 (debito residuo a seguito rimborso rata del 2015)	-1.111.243.838,14
<b>Ridefinizione Disavanzo di Amministrazione al 31/12/2015</b>	<b>-2.585.847.654,60</b>

### ESERCIZIO FINANZIARIO 2016

Quota capitale Anticipazione di liquidità rimborsata nel 2016 dal Comune di Napoli alla Cassa D.P.	27.944.391,81
--	---------------

<b>RIDEFINIZIONE DISAVANZO DI AMMINISTRAZIONE AL 31/12/2016</b>	
Disavanzo di amministrazione al 31/12/2016 (Totale parte disponibile riaccertata con deliberazione C.C. n. 32/2018 di approvazione del Rendiconto della Gestione 2017)	-1.847.128.561,81
Iscrizione, nella Parte accantonata, del Fondo Anticipazione di Liquidità al 31/12/2016 (debito residuo a seguito rimborso rata del 2016)	-1.083.299.446,33
<b>Ridefinizione Disavanzo di Amministrazione al 31/12/2016</b>	<b>-2.930.428.008,14</b>

### ESERCIZIO FINANZIARIO 2017

Quota capitale Anticipazione di liquidità rimborsata nel 2017 dal Comune di Napoli alla Cassa D.P.	28.655.731,14
--	---------------

<b>RIDEFINIZIONE DISAVANZO DI AMMINISTRAZIONE AL 31/12/2017</b>	
Disavanzo di amministrazione al 31/12/2017 (accertato con deliberazione C.C. n. 32/2018 di approvazione del Rendiconto della Gestione 2017)	-1.703.608.145,45
Iscrizione, nella Parte accantonata, del Fondo Anticipazione di Liquidità al 31/12/2017 (debito residuo a seguito rimborso rata del 2017)	-1.054.643.715,19
<b>Ridefinizione Disavanzo di Amministrazione al 31/12/2017</b>	<b>-2.758.251.860,64</b>



**ESERCIZIO FINANZIARIO 2018**

Quota capitale Anticipazione di liquidità rimborsata nel 2018 dal Comune di Napoli alla Cassa D.P.	29.387.208,06
--	---------------

<b>RIDEFINIZIONE DISAVANZO DI AMMINISTRAZIONE AL 31/12/2018</b>	
Disavanzo di amministrazione al 31/12/2018 (accertato con deliberazione C.C. n. 25/2019 di approvazione del Rendiconto della Gestione 2018)	-1.625.379.470,52
Iscrizione, nella Parte accantonata, del Fondo Anticipazione di Liquidità al 31/12/2018 (debito residuo a seguito rimborso rata del 2018)	-1.025.256.507,13
-----	
<b>Ridefinizione Disavanzo di Amministrazione al 31/12/2018</b>	<b>-2.650.635.977,65</b>

La sequenza dei disavanzi di amministrazione dall'1/1/2015 al 31/12/2018 è la seguente:

	<b>DISAVANZO</b>
Disavanzo all'1/1/2015	-2.597.192.010,10
Disavanzo al 31/12/2015	-2.585.847.654,60
Disavanzo al 31/12/2016	-2.930.428.008,14
Disavanzo al 31/12/2017	-2.758.251.860,64
Disavanzo al 31/12/2018	-2.650.635.977,65

Dal 2015 il piano di recupero del disavanzo di amministrazione del Comune è articolato in due quote:

1. ripiano da piano di riequilibrio finanziario pluriennale, approvato con delibera di Consiglio Comunale n. 3 del 28 gennaio 2013 e riformulato, ex art. 1 commi 888 e 889 Legge 27 dicembre 2017, n. 205, con delibera di Consiglio Comunale n. 85 del 29/11/2018, con decorrenza dal 2018;
2. ripiano del maggior disavanzo da riaccertamento straordinario (extra-deficit all'1/1/2015) oggetto di piano di recupero trentennale.

A queste quote sono state aggiunte, nella programmazione dei vari esercizi, ove necessario, le quote non recuperate nelle annualità di originaria imputazione attraverso piani di recupero triennali, come consentito dall'art. 188 del TUEL.

La *corretta ridefinizione di tutte le espressioni finanziarie patologiche prodottesi nel tempo*, richiesta dalla sentenza n. 4/2020, include il ricalcolo delle quote di disavanzo recuperate in ciascun esercizio e, in caso di non completo recupero o di peggioramento del risultato di amministrazione, la rideterminazione delle quote a carico degli esercizi successivi.

La reiscrizione del FAL incide su tali valori finanziari poiché tale fondo si riduce ogni anno per un importo pari alla quota rimborsata a CDP: tale recupero, nell'ambito dell'analisi delle componenti del disavanzo prescritta dal paragrafo 9.11.7 del Principio contabile applicato della Programmazione, deve essere imputato ad una delle quote in cui lo stesso disavanzo si articola.

Il trattamento contabile del FAL a decorrere dal 31/12/2019 è stato disciplinato dal Legislatore con l'art. 39 ter del D.L. 162/2019 che, dopo aver prescritto agli enti locali l'accantonamento, in sede di approvazione del rendiconto 2019, del fondo anticipazione di liquidità nel risultato di amministrazione al 31 dicembre 2019 per l'importo del debito residuo a tale data, stabilisce che tale quota del disavanzo sia *ripianata annualmente, a decorrere dall'anno 2020, per un importo pari all'ammontare dell'anticipazione rimborsata nel corso dell'esercizio* (art. 39 ter comma 2).

Tale disciplina si applica dall'1/1/2020 in poi, mentre per gli anni pregressi, che pure sono incisi dalla sentenza 4/2020, non vi sono nell'ordinamento specifiche discipline in merito ai criteri di imputazione, nell'ambito del disavanzo di amministrazione, delle quote di anticipazione D.L. 35/2013 annualmente già rimborsate.

Dovendo procedere all'applicazione della sentenza non solo con decorrenza dal 2020, ma anche a carico degli esercizi pregressi, si procederà in questa sede considerando il FAL come quota del maggior disavanzo da riaccertamento straordinario, considerato che esso è un accantonamento appostato nel risultato di amministrazione a seguito della cancellazione all'1/1/2015 di un residuo passivo non esigibile a tale data (art. 3 comma 7 lettera a del D.Lgs. 118/2011)<sup>5</sup>.

In ciascun esercizio pregresso, la quota FAL recuperata (= rimborso in conto capitale avvenuto nell'esercizio) sarà portata, per l'intero importo del rimborso annuale, in conto della quota da riaccertamento straordinario da recuperare (€ 79.724.863,55 annui, a seguito della rideterminazione conseguente alla sentenza 4/2020) .

Si procede quindi, ai sensi del citato paragrafo 9.11.7, a rielaborare, in attuazione dell'art. 4, comma 5, del decreto MEF 2/4/2015, le tabelle di analisi delle quote di disavanzo ripianate nel corso degli esercizi 2015, 2016, 2017 e 2018 e delle relative modalità di copertura a carico degli esercizi successivi.

Prima di esporre le tabelle dei risultati 2015, 2016, 2017, 2018, si riporta l'originario piano di recupero del disavanzo oggetto del piano di riequilibrio finanziario pluriennale, approvato con atto C.C. n. 3/2013, e quello oggetto del piano riformulato ex art. 1 commi 888 e 889 Legge 205/2017, di cui alla delibera di C.C. n. 85/2018:

#### PROGRAMMA RIPIANO DISAVANZO SECONDO PIANO RIEQUILIBRIO DEL 2013

	RIPIANO SECONDO PRFP 2013
Quota a carico del 2015	24.451.059,66
Quota a carico del 2016	24.451.059,66
Quota a carico del 2017	27.507.442,12
Quota a carico del 2018	27.507.442,12
Quota a carico del 2019	27.507.442,12
Quota a carico del 2020	27.813.080,36
Quota a carico del 2021	27.507.442,12
Quota a carico del 2022	18.701.135,33

<sup>5</sup> Al fine di adeguare i residui attivi e passivi risultanti al 1° gennaio 2015 al principio generale della competenza finanziaria enunciato nell'allegato n. 1, le amministrazioni pubbliche di cui al comma 1, (...) con delibera di Giunta, previo parere dell'organo di revisione economico-finanziario, provvedono, contestualmente all'approvazione del rendiconto 2014, al riaccertamento straordinario dei residui, consistente:

a) nella cancellazione dei propri residui attivi e passivi, cui non corrispondono obbligazioni perfezionate e scadute alla data del 1° gennaio 2015

PROGRAMMA RIPIANO DISAVANZO SECONDO PIANO RIEQUILIBRIO RIFORMULATO NEL 2018

	RIPIANO SECONDO PRFP RIFORMULATO 2018
Quota a carico del 2018	22.000.000,00
Quota a carico del 2019	37.000.000,00
Quota a carico del 2020	37.000.000,00
Quota a carico del 2021	37.665.435,27
Quota a carico del 2022	37.665.435,27

Alle quote di ripiano da Piano di riequilibrio va sommata la nuova quota da riaccertamento straordinario di € 79,7 milioni, ottenendo il seguente piano complessivo:

PROGRAMMA ANNUALE DI RIPIANO DISAVANZO COMPLESSIVO

	ES. FIN.	DA P.R.F.	DA RIACC. STRAORD. *	*di cui da FAL	RIPIANO TOTALE A CARICO ESERCIZIO
PIANO R.F.P. 2013	<b>2015</b>	24.451.059,66	79.724.863,55	29.242.055,02	<b>104.175.923,21</b>
	<b>2016</b>	24.451.059,66	79.724.863,55	27.944.391,81	<b>104.175.923,21</b>
	<b>2017</b>	27.507.442,12	79.724.863,55	28.655.731,14	<b>107.232.305,67</b>
PIANO R.F.P. RIFORMULATO 2018	<b>2018</b>	22.000.000,00	79.724.863,55	29.387.208,06	<b>101.724.863,55</b>
	<b>2019</b>	37.000.000,00	79.724.863,55	30.139.433,74	<b>116.724.863,55</b>

ANALISI DEL DISAVANZO ALL'1/1/2015

Disavanzo di amministrazione all'1/1/2015, ridefinito in attuazione sentenza Corte Cost. 4/2020	-2.597.192.010,10
---	-------------------

MODALITA' COPERTURA DEL DISAVANZO all'1/1/2015	COMPOSIZIONE DISAVANZO	COPERTURA DEL DISAVANZO ALL'1/1/2015 PER ESERCIZIO			
		ESERCIZIO 2015	ESERCIZIO 2016	ESERCIZIO 2017	ESERCIZI SUCCESSIVI
Disavanzo da ripianare secondo la procedura di cui all'art. 243-bis TUEL (ritmo di recupero come da P.R.F.P. approvato dal C.C. n. 3 del 28/1/2013)	205.446.103,49	24.451.059,66	24.451.059,66	27.507.442,12	129.036.542,05
Disavanzo derivante dal riaccertamento straordinario dei residui, ridefinito in attuazione sentenza Corte Cost. 4/2020	2.391.745.906,61	79.724.863,55	79.724.863,55	79.724.863,55	2.152.571.315,95
<b>TOTALE</b>	<b>2.597.192.010,10</b>	<b>104.175.923,21</b>	<b>104.175.923,21</b>	<b>107.232.305,67</b>	<b>2.281.607.858,00</b>

ANALISI DEL DISAVANZO AL 31/12/2015

Disavanzo di amministrazione al 31/12/2015, ridefinito in attuazione sentenza Corte Cost. 4/2020	-2.585.847.654,60
--	-------------------

<b>ANALISI DEL DISAVANZO 31/12/2015</b>	ALLA DATA DI RIFERIMENTO DEL RIACCERTAMENTO STRAORDINARIO 1/1/2015 (A)	DISAVANZO AL 31/12/2015 (B)	DISAVANZO RIPIANATO NEL PRECEDENTE ESERCIZIO 2015 (C)= (A) -(B)	QUOTA DEL DISAVANZO DA RIPIANARE NELL'ESERCIZIO PRECEDENTE 2015 (D)	RIPIANO DISAVANZO NON EFFETTUATO NELL'ESERCIZIO PRECEDENTE 2015 (E)= (D)-( C)
Disavanzo da ripianare secondo la procedura di cui all'art. 243-bis TUEL (ritmo di recupero come da P.R.F.P. approvato dal C.C. n. 3 del 28/1/2013)	205.446.103,49	205.446.103,49	0,00	24.451.059,66	24.451.059,66
Disavanzo derivante dal riaccertamento straordinario dei residui, ridefinito in attuazione sentenza Corte Cost. 4/2020	2.391.745.906,61	2.362.503.851,59	29.242.055,02 *	79.724.863,55	50.482.808,53
Disavanzo derivante dalla gestione dell'esercizio precedente		17.897.699,52	-17.897.699,52	0,00	17.897.699,52
<b>TOTALE</b>	<b>2.597.192.010,10</b>	<b>2.585.847.654,60</b>	<b>11.344.355,50</b>	<b>104.175.923,21</b>	<b>92.831.567,71</b>

\*pari alla quota recuperata in conto FAL, attraverso il pagamento della quota capitale 2015

MODALITA' COPERTURA DEL DISAVANZO al 31/12/2015	COMPOSIZIONE DISAVANZO AL 31/12/2015	COPERTURA DEL DISAVANZO PER ESERCIZIO			
		ESERCIZIO 2016	ESERCIZIO 2017	ESERCIZIO 2018	ESERCIZI SUCCESSIVI
Disavanzo da ripianare secondo la procedura di cui all'art. 243-bis TUEL (ritmo di recupero come da P.R.F.P. approvato dal C.C. n. 3 del 28/1/2013)	180.995.043,83	24.451.059,66	27.507.442,12	27.507.442,12	101.529.099,93
Quota Disavanzo da PRFP già imputata al 2015, e non recuperata (da recuperare con piano triennale, ex art. 188 TUEL, negli esercizi 2016-2017-2018: € 24.451.059,66 / 3 = € 8.150.353,22 annui)	24.451.059,66	8.150.353,22	8.150.353,22	8.150.353,22	0,00
Disavanzo derivante dal riaccertamento straordinario dei residui, ridefinito in attuazione sentenza Corte Cost. 4/2020 (nel 2016 = quota annua di € 79.724.863,55 + quota 2015 non recuperata di € 50.482.808,53)	2.362.503.851,59	130.207.672,09	79.724.863,55	79.724.863,55	2.072.846.452,40
Disavanzo di nuova formazione 2015 (da recuperare con piano triennale ex art. 188 TUEL, a carico 2016/ 2017/ 2018: € 17.897.699,52 /3 = € 5.965.899,84 annui)	17.897.699,52	5.965.899,84	5.965.899,84	5.965.899,84	0,00
<b>TOTALE</b>	<b>2.585.847.654,60</b>	<b>168.774.984,81</b>	<b>121.348.558,73</b>	<b>121.348.558,73</b>	<b>2.174.375.552,33</b>

ANALISI DEL DISAVANZO AL 31/12/2016

Disavanzo di amministrazione al 31/12/2016, ridefinito in attuazione sentenza Corte Cost. 4/2020	-2.930.428.008,14
--	-------------------

<b>ANALISI DEL DISAVANZO 31/12/2016</b>	ALLA DATA DI RIFERIMENTO DEL RENDICONTO DEL PENULTIMO ESERCIZIO PRECEDENTE - <b>31/12/2015 (A)</b>	DISAVANZO AL <b>31/12/2016 (B)</b>	DISAVANZO RIPIANATO NEL PRECEDENTE ESERCIZIO 2016 (C)= (A) -(B)	QUOTA DEL DISAVANZO DA RIPIANARE NELL'ESERCIZIO PRECEDENTE 2016 (D)	RIPIANO DISAVANZO NON EFFETTUATO NELL'ESERCIZIO PRECEDENTE 2016 (E)= (D)- (C)
Disavanzo da ripianare secondo la procedura di cui all'art. 243-bis TUEL (ritmo di recupero come da P.R.F.P. approvato dal C.C. n. 3 del 28/1/2013)	180.995.043,83	180.995.043,83	0,00	24.451.059,66	24.451.059,66
Quota Disavanzo da PRFP già imputata al 2015, e non recuperata (da recuperare con piano triennale, ex art. 188 TUEL, negli esercizi 2016-2017-2018)	24.451.059,66	24.451.059,66	0,00	8.150.353,22	8.150.353,22
Disavanzo derivante dal riaccertamento straordinario dei residui	2.362.503.851,59	2.334.559.459,78	27.944.391,81 *	130.207.672,09	102.263.280,28
Disavanzo di nuova formazione 2015 (oggetto di recupero con piano triennale ex art. 188 TUEL, a carico 2016/2017/2018)	17.897.699,52	17.897.699,52	0,00	5.965.899,84	5.965.899,84
Disavanzo derivante dalla gestione dell'esercizio precedente (2016)	0	372.524.745,35	-372.524.745,35	0	372.524.745,35
<b>TOTALE</b>	<b>2.585.847.654,60</b>	<b>2.930.428.008,14</b>	<b>-344.580.353,54</b>	<b>168.774.984,81</b>	<b>513.355.338,35</b>

\*pari alla quota recuperata in conto FAL, attraverso il pagamento della quota capitale 2016

MODALITA' COPERTURA DEL DISAVANZO al 31/12/2016	COMPOSIZIONE DISAVANZO AL 31/12/2016	COPERTURA DEL DISAVANZO PER ESERCIZIO			
		ESERCIZIO 2017	ESERCIZIO 2018	ESERCIZIO 2019	ESERCIZI SUCCESSIVI
Disavanzo da ripianare secondo la procedura di cui all'art. 243-bis TUEL (ritmo di recupero come da P.R.F.P. approvato dal C.C. n. 3 del 28/1/2013)	156.543.984,17	27.507.442,12	27.507.442,12	27.507.442,12	74.021.657,81
Quota 2015 Disavanzo da PRFP non recuperato, da ripianare secondo piano triennale 2016-2017-2018 ex art.188 TUEL (annualità 2017 e 2018, come programmate)	16.300.706,44	8.150.353,22	8.150.353,22	0	0,00
Quota 2015 Disavanzo da PRFP non recuperato, annualità 2016 non recuperata e da ripianare entro la scadenza del piano triennale, ossia entro il 2018 (€ 8.150.353,22 non recuperato nel 2016 / 2 = € 4.075.176,61 annui)	8.150.353,22	4.075.176,61	4.075.176,61	0	0,00
Quota 2016 Disavanzo da PRFP non recuperato, da ripianare secondo piano triennale ex art. 188 TUEL, negli esercizi 2017-2018-2019 (€ 24.451.059,66 / 3 = € 8.150.353,22 annui)	24.451.059,66	8.150.353,22	8.150.353,22	8.150.353,22	0,00
Disavanzo derivante dal riaccertamento straordinario dei residui, ridefinito in attuazione sentenza Corte Cost. 4/2020 (nel 2017 = quota annua di € 79.724.863,55 + quota 2016 non recuperata di € 102.263.280,28)	2.334.559.459,78	181.988.143,83	79.724.863,55	79.724.863,55	1.993.121.588,84
Disavanzo di nuova formazione 2015 (quote da recuperare nel 2017 e 2018 secondo piano triennale ex art. 188 TUEL, a carico 2016/2017/2018)	11.931.799,68	5.965.899,84	5.965.899,84	0	0,00
Quota 2016 del Disavanzo di nuova formazione 2015 non recuperato in tale annualità, e da recuperare entro la scadenza dell'originario piano triennale, cioè entro il 2018 (€ 5.965.899,84 / 2 = € 2.982.949,92 annui)	5.965.899,84	2.982.949,92	2.982.949,92	0	0,00
Disavanzo di nuova formazione 2016 (da recuperare con piano triennale ex art. 188 TUEL, a carico 2017, 2018, 2019: € 372.524.745,35 / 3 = € 124.174.915,12 annui)	372.524.745,35	124.174.915,12	124.174.915,12	124.174.915,12	0,00
<b>TOTALE</b>	<b>2.930.428.008,14</b>	<b>362.995.233,88</b>	<b>260.731.953,60</b>	<b>239.557.574,01</b>	<b>2.067.143.246,65</b>



ANALISI DEL DISAVANZO AL 31/12/2017

Disavanzo di amministrazione al 31/12/2017, ridefinito in attuazione sentenza Corte Cost. 4/2020	-2.758.251.860,64
--	-------------------

<b>ANALISI DEL DISAVANZO 31/12/2017</b>	ALLA DATA DI RIFERIMENTO DEL RENDICONTO DEL PENULTIMO ESERCIZIO PRECEDENTE - <b>31/12/2016 (A)</b>	DISAVANZO AL <b>31/12/2017 (B)</b>	DISAVANZO RIPIANATO NEL PRECEDENTE ESERCIZIO 2017 (C)= (A) -(B)	QUOTA DEL DISAVANZO DA RIPIANARE NELL'ESERCIZIO PRECEDENTE 2017 (D)	RIPIANO DISAVANZO NON EFFETTUATO NELL'ESERCIZIO PRECEDENTE 2017 (E)= (D)-( C)
Disavanzo da ripianare secondo la procedura di cui all'art. 243-bis TUEL (ritmo di recupero come da P.R.F.P. approvato dal C.C. n. 3 del 28/1/2013)	156.543.984,17	129.036.542,05	27.507.442,12	27.507.442,12	0,00
Quota 2015 Disavanzo da PRFP non recuperato, da ripianare secondo piano triennale 2016-2017-2018 ex art. 188 TUEL (annualità 2017 e 2018, come programmate)	16.300.706,44	8.150.353,22	8.150.353,22	8.150.353,22	0,00
Quota 2015 Disavanzo da PRFP non recuperato, annualità 2016 non recuperata e da ripianare entro la scadenza del piano triennale	8.150.353,22	4.075.176,61	4.075.176,61	4.075.176,61	0,00
Quota 2016 Disavanzo da PRFP non recuperato, da ripianare secondo piano triennale 2017-2018-2019 ex art. 188 TUEL	24.451.059,66	16.300.706,44	8.150.353,22	8.150.353,22	0,00
Disavanzo derivante dal riaccertamento straordinario dei residui, ridefinito in attuazione sentenza Corte Cost. 4/2020	2.334.559.459,78	2.210.266.637,44	124.292.822,34	181.988.143,83	57.695.321,49
Disavanzo di nuova formazione 2015 da recuperare secondo piano triennale 2016-2017-2018 ex art 188 TUEL	11.931.799,68	11.931.799,68	0,00	5.965.899,84	5.965.899,84

Quota 2016 del Disavanzo di nuova formazione 2015 non recuperato in tale annualità, e da recuperare entro la scadenza dell'originario piano triennale	5.965.899,84	5.965.899,84	0,00	2.982.949,92	2.982.949,92
Disavanzo di nuova formazione nel 2016 da recuperare con piano triennale ex art. 188 TUEL	372.524.745,35	372.524.745,35	0,00	124.174.915,12	124.174.915,12
<b>TOTALE</b>	<b>2.930.428.008,14</b>	<b>2.758.251.860,63</b>	<b>172.176.147,51</b>	<b>362.995.233,88</b>	<b>190.819.086,37</b>

MODALITA' COPERTURA DEL DISAVANZO al 31/12/2017	COMPOSIZIONE DISAVANZO AL 31/12/2017	COPERTURA DEL DISAVANZO PER ESERCIZIO			
		ESERCIZIO 2018	ESERCIZIO 2019	ESERCIZIO 2020	ESERCIZI SUCCESSIVI
Disavanzo derivante dal riaccertamento straordinario dei residui, ridefinito in attuazione sentenza Corte Cost. 4/2020 (nel 2018 = quota annua di € 79.724.863,55 + quota 2017 non recuperata di € 57.695.321,49)	2.210.266.637,44	137.420.185,04	79.724.863,55	79.724.863,55	1.913.396.725,29
Disavanzo da ripianare secondo la procedura di cui all'art. 243-bis TUEL, (ritmo di recupero come da P.R.F.P. RIFORMULATO dal C.C. n. 85 del 29/11/2018)	547.985.223,19	22.000.000,00	37.000.000,00	37.000.000,00	451.985.223,19
<b>TOTALE</b>	<b>2.758.251.860,63</b>	<b>159.420.185,04</b>	<b>116.724.863,55</b>	<b>116.724.863,55</b>	<b>2.365.381.948,48</b>

ANALISI DEL DISAVANZO AL 31/12/2018

Disavanzo di amministrazione al 31/12/2018, ridefinito in attuazione sentenza Corte Cost. 4/2020 -2.650.635.977,65

<b>ANALISI DEL DISAVANZO 31/12/2018</b>	ALLA DATA DI RIFERIMENTO DEL RENDICONTO DEL PENULTIMO ESERCIZIO PRECEDENTE - <b>31/12/2017 (A)</b>	DISAVANZO AL <b>31/12/2018 (B)</b>	DISAVANZO RIPIANATO NEL PRECEDENTE ESERCIZIO 2018 (C)= (A) -(B)	QUOTA DEL DISAVANZO DA RIPIANARE NELL'ESERCIZIO PRECEDENTE 2018 (D)	RIPIANO DISAVANZO NON EFFETTUATO NELL'ESERCIZIO PRECEDENTE 2018 (E)= (D)- ( C)
Disavanzo derivante dal riaccertamento straordinario dei residui, ridefinito in attuazione sentenza Corte Cost. 4/2020	2.210.266.637,44	2.102.650.754,46	107.615.882,98	137.420.185,04	29.804.302,06
Disavanzo da ripianare secondo la procedura di cui all'art. 243-bis TUEL, (ritmo di recupero come da P.R.F.P. RIFORMULATO dal C.C. n. 85 del 29/11/2018)	547.985.223,19	547.985.223,19	0,00	22.000.000,00	22.000.000,00
<b>TOTALE</b>	<b>2.758.251.860,63</b>	<b>2.650.635.977,65</b>	<b>107.615.882,98</b>	<b>159.420.185,04</b>	<b>51.804.302,06</b>

MODALITA' COPERTURA DEL DISAVANZO al 31/12/2018	COMPOSIZIONE DISAVANZO AL 31/12/2018	COPERTURA DEL DISAVANZO PER ESERCIZIO			
		ESERCIZIO 2019	ESERCIZIO 2020	ESERCIZIO 2021	ESERCIZI SUCCESSIVI
Disavanzo derivante dal riaccertamento straordinario dei residui, ridefinito in attuazione sentenza Corte Cost. 4/2020 (nel 2019 = quota annua di € 79.724.863,55 + quota 2018 non recuperata di € 29.804.302,06, quale effetto della sentenza Corte Cost. 4/2020)	2.102.650.754,46	109.529.165,62	79.724.863,55	79.724.863,55	1.833.671.861,73
Disavanzo da ripianare secondo la procedura di cui all'art. 243-bis TUEL, (ritmo di recupero come da P.R.F.P. RIFORMULATO dal C.C. n. 85 del 29/11/2018)	525.985.223,19	37.000.000,00	37.000.000,00	37.665.435,27	414.319.787,92
Quota 2018 Disavanzo da PRFP non recuperato, da ripianare, ex art. 188 TUEL, secondo piano triennale 2019-2020-2021 approvato con C.C. n. 25 del 28/5/2019 (delibera di approvazione del rendiconto 2018)	14.968.902,37	2.777.200,29	6.248.700,64	5.943.001,44	0,00
Ulteriore quota 2018 del Disavanzo da PRFP non recuperato (quale effetto della sentenza Corte Cost. 4/2020, di cui si indica – ex art. 188 TUEL - piano di recupero suddiviso sul triennio 2019-2021 alle stesse % del piano di recupero approvato da C.C. 25/2019)	7.031.097,63	1.304.488,00	2.935.100,00	2.791.509,63	0,00
<b>TOTALE</b>	<b>2.650.635.977,65</b>	<b>150.610.853,91</b>	<b>125.908.664,19</b>	<b>126.124.809,89</b>	<b>2.247.991.649,65</b>

Pertanto, per effetto della sentenza 4/2020, risulta al 31/12/2018 un maggior onere di disavanzo non recuperato di € 36.835.399,68 che si riflette sia sull'extradeficit (per € 29.804.302,06) sia sul percorso di recupero del piano di riequilibrio finanziario pluriennale (per e 7.031.097,63).

Nella tabella immediatamente precedente, che va a determinare gli effetti sulla gestione finanziaria dell'esercizio 2019 oggetto del presente rendiconto, risultano gli effetti sul 2019 in termini di maggiori oneri derivanti dalla applicazione della sentenza 4/2020.

Prima di procedere nell'analisi dei risultati di amministrazione, si richiama il contenuto del primo, e per ora unico, intervento della Corte dei Conti sulla sentenza della Corte Costituzionale n. 4/2020, avvenuto ad opera della Sezione Regionale di Controllo per la Calabria con la Deliberazione n. 17/2020.

Tale delibera è importante perché fissa criteri circa il ripiano del maggior disavanzo non recuperato fino al 2019, per effetto della applicazione della sentenza n. 4/2020, nei futuri esercizi a partire dal 2020.

La Sezione Calabria aveva sospeso il giudizio sulla complessiva idoneità delle misure correttive chieste al Comune di Reggio Calabria ai sensi dell'art. 148 bis T.U.E.L., nelle more dello svolgimento del giudizio di legittimità costituzionale degli articoli 2 comma 6 del D.L. 78/2015 e 1, comma 814, della legge 205/2017.

Il Comune di Reggio Calabria, infatti, in occasione del riaccertamento straordinario aveva accantonato un FCDE comprensivo del FAL, in applicazione dell'art. 2 comma 6 del D.L. 78/2015.

A seguito della definizione del giudizio di costituzionalità, la Sezione Calabria ha riavviato il procedimento adottando la Deliberazione n. 17/2020, nella quale dichiara di volere tenere conto, nell'individuazione delle misure correttive da impartire al Comune di Reggio Calabria, delle motivazioni della sentenza 4/2020 e in particolare del monito espresso dalla Corte Costituzionale alla concreta applicazione degli effetti di tale sentenza.

In tale presupposto, la Sezione ha individuato il seguente percorso correttivo finalizzato a *ridefinire correttamente tutte le espressioni finanziarie patologiche prodottesi nel tempo*, prescrivendo le seguenti azioni:

- 1) Ricalcolare il maggior disavanzo da riaccertamento straordinario, aumentandolo del valore del FAL all'1/1/2015
- 2) Rideterminare la quota annua di extradeficit da recuperare e da spendere a carico del bilanci a decorrere dal bilancio preventivo 2020-2022 e fino al 2044 (1/30 dell'extradeficit ricalcolato come al punto precedente);
- 3) Autorizzazione a ripianare la quota di extradeficit non recuperata nei 5 esercizi decorsi (dal 2015 al 2019), entro il 2044, anno limite fissato dal D.M. 2/4/2015 per il recupero dell'extradeficit.

La Sezione, infatti, *ritiene equo che le somme allo stato non recuperate possano essere ripianate dal Comune durante il percorso trentennale, mano a mano che si libereranno le risorse necessarie* e giunge a tale conclusione dopo aver precisato che *la quota allo stato non recuperata – ossia € ..... – dovrebbe, a rigore, essere recuperata dall'Ente secondo i principi dell'art. 188 T.U.E.L.. Ritiene però questo Collegio che i principi espressi dalla Corte costituzionale siano chiari nell'indicare che:*

- a) *il percorso di risanamento intrapreso dagli enti locali deve essere prontamente avviato ma anche, nel contempo, tendere ad un equilibrio che è, prima ancora che statico, dinamico nel suo ciclo;*
- b) *il riaccertamento straordinario dei residui può essere ripianato fino al limite dei trenta esercizi consentiti da detta norma.*

*Pertanto, dal momento che il legislatore ha posto quale limite al recupero del c.d. extradeficit l'esercizio 2044 (cfr. D.M. 2 aprile 2015 nonché D.M. 12 febbraio 2018), si ritiene equo che le somme allo stato non recuperate possano essere ripianate dal Comune durante il percorso trentennale, mano a mano che si libereranno le risorse necessarie; in tale modo, la programmazione comunale potrà essere di maggiore respiro con il duplice effetto, da un lato, di non introdurre per il ripiano dell'extradeficit un tempus che non è proprio di questa species di disavanzo e, dall'altro, di consentire un più graduale superamento dei precari effetti prodotti dall'art. 2, comma 6, d.l.*

**78/2015 e dall'art. 1, comma 814, L. 205/2017 (i quali, come evidenziato dalla Corte costituzionale, in quanto disposizioni legislative in vigore hanno prodotto atti contabili dimensionati in rapporto alle potenzialità consentite dalle medesime disposizioni).**

Nelle tabelle di analisi dei disavanzi del Comune di Napoli, fin qui esposte, il calcolo del maggior disavanzo da riaccertamento straordinario e l'incremento della quota annua trentennale di recupero sono stati definiti analogamente a quanto indicato nella deliberazione n. 17/2020:

- 1) il disavanzo da riaccertamento straordinario è stato aumentato del valore del FAL all'1/1/2015: maggior disavanzo 1/1/2015 € 1.456.706.116,94 + FAL iniziale € 1.140.485.893,16 = nuovo disavanzo da riaccertamento straordinario € -2.597.192.010,10;
- 2) la quota annua trentennale di recupero del disavanzo da riaccertamento straordinario è aumentata di € 38.016.196,44 passando da € 41.708.667,12 a € 79.724.863,55 (FAL di € 1.140.485.893,16 / 30 esercizi = € 38.016.196,44).

Per quanto riguarda invece il percorso di recupero, il Comune di Napoli ha regolarmente ammortizzato le quote di anticipazione di competenza delle annualità dal 2015 al 2020.

Per questo nelle suddette tabelle di analisi dei disavanzi, la quota capitale pagata ogni anno - secondo il piano di ammortamento in essere - è stata scomputata dall'extradeficit da riaccertamento straordinario: la riduzione annua del debito verso Cassa D.P. corrisponde, infatti, a pari riduzione dell'extradeficit.

Tuttavia, nonostante il pieno rispetto dei termini contrattuali delle anticipazioni di liquidità in ammortamento nel corso degli esercizi finanziari finora trascorsi, per il Comune di Napoli si vanno a determinare, comunque, maggiori quote di disavanzo non recuperate che hanno effetti sulla programmazione del 2019, e quindi sulla sua rendicontazione, e - a cascata - sulla successiva programmazione finanziaria, dal 2020 in poi.

Questo effetto è determinato dal fatto che nei 5 esercizi fin qui decorsi l'incremento annuo della quota di extradeficit da recuperare (+ € 38.016.196,44) è superiore alla quota capitale annua rimborsata in ciascun esercizio, secondo il piano di ammortamento in essere: 2015 € 29.242.055,02; 2016 € 27.944.391,81; 2017 € 28.655.731,14; 2018 € 29.387.208,06; 2019 € 30.139.433,74 (piano di ammortamento a rate costanti, comprensive di quota capitale a rata crescente e quota interessi a rata decrescente).

E infatti, a carico della gestione finanziaria 2019 si determina, per effetto della sentenza 4/2020, un maggiore onere corrispondente alla sommatoria delle differenze annue tra l'aumento annuo della quota di ripiano dell'extradeficit e le quote annuali di rimborso dell'anticipazione di liquidità dal 2015 al 2018. Anche nel 2019 si registra tale differenza, che è pari a € 7.876.762,70, il che porta l'aggravio complessivo nel piano di recupero del disavanzo, dal 2015 al 2019, a € 44.712.162,43:

	<b>QUOTA RIMBORSO ANTICIPAZIONE LIQUIDITA'</b>	<b>AUMENTO QUOTA ANNUA DI RIPIANO EXTRADefICIT</b>	<b>DIFFERENZA (maggiore onere di recupero)</b>
2015	29.242.055,02	+ 38.016.196,44	8.774.141,42
2016	27.944.391,81	+ 38.016.196,44	10.071.804,63
2017	28.655.731,14	+ 38.016.196,44	9.360.465,30
2018	29.387.208,06	+ 38.016.196,44	8.628.988,38
		<i>SUBTOTALE</i>	<i>36.835.399,68</i>
2019	30.139.433,74	+ 38.016.196,44	7.876.762,70
		<b>TOTALE</b>	<b>44.712.162,43</b>

Tale dato è verificabile confrontando l'Analisi del risultato di amministrazione 2018 contenuta nella relativa Relazione sulla gestione, come da atti approvati con delibera C.C. n. 25/2019 (*Approvazione del rendiconto 2018*), con la tabella di Analisi dello stesso disavanzo riportata in precedenza nell'ambito della rielaborazione dei dati delle pregresse annualità dal 2015.

Dall'Analisi del risultato di amministrazione 2018, approvata con delibera C.C. n. 25/2019, risultava

- l'avvenuto recupero in conto del disavanzo da riaccertamento straordinario di € 71.197.577,26, tale da garantire a consuntivo il completamento del recupero della quota 2017, che non era stata del tutto recuperata in tale esercizio, e dell'intera quota trentennale del 2018;
- l'avvenuto recupero della quota da piano di riequilibrio per € 7.031.097,60, ripiano parziale rispetto alla quota di competenza del 2018 che è pari a € 22.000.000,00 (non recuperato € 14.968.902,40, programmato – ex art. 188 TUEL – a valere sul 2019-2020-2021).

Confrontando i valori del non recuperato acclarati con il rendiconto 2018, e quelli che provengono dalla rielaborazione delle annualità pregresse a seguito della incostituzionalità delle norme sul FAL, si rilevano le seguenti differenze:

COPERTURA DEL DISAVANZO al 31/12/2018	ANALISI DEL DISAVANZO 2018, APPROVATA con C.C. 25/2019	ANALISI DEL DISAVANZO 2018, RIELABORATA per effetto della sent. 4/2020	DIFFERENZE (maggiori oneri)
Quota 2018 non recuperata del Disavanzo da riaccertamento straordinario dei residui (effetto della sentenza Corte Cost. 4/2020)	0,00	29.804.302,06	+29.804.302,06
Quota 2018 non recuperata del Disavanzo da PRFP (effetto della sentenza Corte Cost. 4/2020)	14.968.902,40	22.000.000,00	+7.031.097,63
<b>TOTALE</b>	<b>14.968.902,40</b>	<b>51.804.302,06</b>	<b>+ 36.835.399,69</b>

Come detto in precedenza, l'effetto si ripete nel 2019 con un maggiore, ulteriore onere di € 7.876.762,70.

In applicazione dei principi enunciati dalla Sezione di Controllo per la Calabria nella deliberazione n. 17/2020:

- dinamicità dell'equilibrio degli enti locali,
- rispetto del *tempus* previsto per la *species* di disavanzo costituita dall'extradeficit da riaccertamento straordinario dei residui (arco trentennale),
- equità di un percorso di recupero trentennale *che consenta un più graduale superamento dei precari effetti* prodotti dalle norme dichiarate incostituzionali,

nell'ambito della programmazione del recupero del disavanzo al 31/12/2019, il maggior onere derivante dall'applicazione della sentenza 4/2020 ai pregressi esercizi finanziari 2015-2019 sarà programmato attraverso un piano di recupero dal 2020 al 2044:

AUMENTO QUOTA <b>EXTRADEFICIT</b> NON RECUPERATA PER EFFETTO SENTENZA 4/2020	ESERCIZI DI IMPUTAZIONE	IMPORTO ANNUALE QUOTA
€ 44.712.162,43	N. 25, dal 2020 al 2044	€ 1.788.486,50

Inoltre, a decorrere dal 2020, sarà data applicazione all'art. 39-ter del D.L. 162/2019 che al comma 2 stabilisce che *l'eventuale peggioramento del disavanzo di amministrazione al 31 dicembre 2019 rispetto*

*all'esercizio precedente, per un importo non superiore all'incremento dell'accantonamento al fondo anticipazione di liquidità effettuato in sede di rendiconto 2019, è ripianato annualmente, a decorrere dall'anno 2020, per un importo pari all'ammontare dell'anticipazione rimborsata nel corso dell'esercizio.*

L'applicazione dell'art. 39-ter comma 2 comporta che l'importo del FAL al 31/12/2019 (€ 995.117.073,39) va a costituire una posta a sé stante, da ripianare annualmente per importi pari alle quote rimborsate in ciascun esercizio.

In tale presupposto, è possibile procedere alla analisi del disavanzo al 31/12/2019 e alla programmazione delle relative modalità di recupero, sull'esercizio 2020 e successivi.

Il disavanzo al 31/12/2019 è pari a € 2.613.197.303,16



ANALISI DEL DISAVANZO AL 31/12/2019

Disavanzo di amministrazione al 31/12/2019	-2.613.197.303,16
--	-------------------

<b>ANALISI DEL DISAVANZO 31/12/2019</b>	ALLA DATA DI RIFERIMENTO DEL RENDICONTO DEL PENULTIMO ESERCIZIO PRECEDENTE - <b>31/12/2018 (A)</b>	DISAVANZO AL <b>31/12/2019 (B)</b>	DISAVANZO RIPIANATO NEL PRECEDENTE ESERCIZIO 2019 (C)= (A) -(B)	QUOTA DEL DISAVANZO DA RIPIANARE NELL'ESERCIZIO PRECEDENTE 2019 (D)	RIPIANO DISAVANZO NON EFFETTUATO NELL'ESERCIZIO PRECEDENTE 2019 (E)= (D)- ( C)
Disavanzo derivante dal riaccertamento straordinario dei residui, ridefinito in attuazione sentenza Corte Cost. 4/2020	2.102.650.754,46	2.065.212.079,97	37.438.674,49	109.529.165,62	72.090.491,13
Disavanzo da ripianare secondo la procedura di cui all'art. 243-bis TUEL (ritmo di recupero come da P.R.F.P. RIFORMULATO dal C.C. n. 85 del 29/11/2018)	525.985.223,19	525.985.223,19	0,00	37.000.000,00	37.000.000,00
Quota 2018 Disavanzo da PRFP non recuperato, da ripianare secondo piano triennale 2019-2020-2021 approvato con C.C. 25 del 28/2/2019 (delibera di approvazione del rendiconto 2018)	14.968.902,37	14.968.902,37	0,00	2.777.200,29	2.777.200,29
Ulteriore quota 2018 Disavanzo da PRFP non recuperato (quale effetto della sentenza Corte Cost. 4/2020)	7.031.097,63	7.031.097,63	0,00	1.304.488,00	1.304.488,00
<b>TOTALE</b>	<b>2.650.635.977,65</b>	<b>2.613.197.303,16</b>	<b>37.438.674,49</b>	<b>150.610.853,91</b>	<b>113.172.179,42</b>

Per poter elaborare le modalità di copertura del disavanzo di amministrazione al 31/12/2019 attraverso la specifica tabella, è necessario rideterminare la composizione del disavanzo da ripianare a 25 anni come di seguito illustrato.

ANALISI e MODALITA' COPERTURA DEL DISAVANZO al 31/12/2019, rientrante nella <i>species</i> del Disavanzo con recupero trentennale (anni residui n. 25, dal 2020 al 2044)	COMPOSIZIONE DISAVANZO AL 31/12/2019	COPERTURA DEL DISAVANZO PER ESERCIZIO			
		ESERCIZIO 2020	ESERCIZIO 2021	ESERCIZIO 2022	ESERCIZI SUCCESSIVI
Disavanzo da riaccertamento straordinario dei residui, da analizzare come segue: <b>A)</b> 2.065.212.079,97					
Quota 2019 del Disavanzo da riaccertamento straordinario, non recuperata in tale esercizio e da recuperare interamente nel 2020 <b>B)</b>	34.409.426,33	34.409.426,33	0,00	0,00	0,00
Disavanzo da Fondo anticipazione Liquidità, da recuperare ex art. 39 ter D.L. 162/2019, commi 2 e 3 <b>C)</b>	995.117.073,39	30.913.038,73	31.708.673,60	32.527.009,45	899.968.351,61
Effetto sentenza Corte Cost. 4/2020 sul recupero nelle annualità 2015-2019 del Disavanzo da riaccertamento straordinario dei residui, da recuperare in anni 25 ex Corte dei Conti Calabria - del.17/20520 <b>D)</b>  <u>Derivante da:</u> € 72.090.491,13 (totale extradeficit non ripianato nel 2019) <i>meno</i> € 34.409.426,33 (extradeficit non ripianato nel 2019 per effetto della gestione 2019) = <b>D) € 37.681.064,80</b> ovvero disavanzo non recuperato per effetto sentenza 4/2020	37.681.064,80	Quota annuale D) 1.507.242,59	1.507.242,59	1.507.242,59	33.159.337,02
Disavanzo da riaccertamento straordinario dei residui, di cui proseguire il ripiano nei restanti 25 anni ex D.M. 2/4/2015 <b>E) = A-B-C-D)</b>	998.004.515,45	Quota annuale E) 39.920.180,62	39.920.180,62	39.920.180,62	878.243.973,60
Peggioramento del mancato ripiano 2018 in conto disavanzo da PRFP, che – come innanzi dimostrato – è anch'esso effetto della sentenza 4/2020, da imputare a 25 anni ex Corte dei Conti Calabria - del.17/20520 <b>F)</b>	7.031.097,63	Quota annuale F) 281.243,91	281.243,91	281.243,91	6.187.365,91
<b>TOTALE per anno</b>		<b>107.031.132,17</b>	<b>73.417.340,72</b>	<b>74.235.676,57</b>	<b>1.817.559.028,15</b>

MODALITA' COPERTURA DEL DISAVANZO al 31/12/2019	COMPOSIZIONE DISAVANZO AL 31/12/2019	COPERTURA DEL DISAVANZO PER ESERCIZIO				Totale re programmato dal 2020 al 2044 = € 2.065.212.079,97
		ESERCIZIO 2020	ESERCIZIO 2021	ESERCIZIO 2022	ESERCIZI SUCCESSIVI	
Quota 2019 del Disavanzo da riaccertamento straordinario, non recuperata in tale esercizio e da recuperare interamente nel 2020	34.409.426,33	34.409.426,33	0,00	0,00	0,00	
Disavanzo da Fondo anticipazione Liquidità, da recuperare ex art. 39 ter D.L. 162/2019, commi 2 e 3	995.117.073,39	30.913.038,73	31.708.673,60	32.527.009,45	899.968.351,61	
Disavanzo da riaccertamento straordinario, da recuperare entro il 2044 (quote D+E precedente tabella)	1.035.685.580,25	41.427.423,21	41.427.423,21	41.427.423,21	911.403.310,62	
Peggioramento del mancato ripiano 2018 in conto disavanzo da PRFP, da recuperare entro il 2044	7.031.097,63	281.243,91	281.243,91	281.243,91	6.187.365,91	
Disavanzo da ripianare secondo la procedura di cui all'art. 243-bis TUEL, (ritmo di recupero come da P.R.F.P. RIFORMULATO dal C.C. n. 85 del 29/11/2018)	488.985.223,19	37.000.000,00	37.665.435,27	37.665.435,27	376.654.352,65	
Disavanzo da PRFP rimodulato non recuperato nel 2018, imputato a piano triennale (quote 2020 e 2021 già programmate con la delibera C.C. 25/2019)	12.191.702,08	6.248.700,66	5.943.001,42	0,00	0,00	
Disavanzo da PRFP rimodulato non recuperato nel 2018, quota programmata nel 2019 e non recuperata, da recuperare entro la scadenza del piano triennale originario	2.777.200,29	1.983.641,42	793.558,87	0,00	0,00	
Disavanzo da PRFP rimodulato non recuperato nel 2019, da imputare – ex art. 188 TUEL - a piano biennale 2020 – 2021 (entro la fine della consiliatura)	37.000.000,00	15.540.000,00	21.460.000,00	0,00	0,00	
<b>TOTALE</b>	<b>2.613.197.303,16</b>	<b>167.803.474,25</b>	<b>139.279.336,28</b>	<b>111.901.111,84</b>	<b>2.194.213.380,80</b>	

## IL PIANO DI RECUPERO DEL DISAVANZO 2019

L'Analisi del risultato di amministrazione al 31/12/2019 e la previa ricostruzione degli effetti della sentenza 4/2020 fanno aumentare le quote di recupero a carico degli esercizi 2020 e 2021 del bilancio di previsione 2019/2021, attualmente in corso di gestione ex art. 163 TUEL (esercizio provvisorio).

Infatti su tale bilancio le quote sono così finanziate, in esecuzione della delibera di C.C. n. 25/2019:

	2020	2021
Disavanzo di amministrazione	€ 84.957.367,76	€ 85.317.103,80

Il piano di recupero da approvare per effetto del rendiconto della gestione 2019 grava sul 2020 e 2021 per i seguenti importi:

	2020	2021
Disavanzo di amministrazione	€ 167.803.474,25	€ 139.279.336,28

Il disavanzo da imputare a tali annualità si suddivide in:

	2020	2021
Quota coperta, ex art. 39 ter D.L. 162/2019 comma 3, dall'utilizzo del Fondo anticipazione di liquidità	30.913.038,73	31.708.673,60
Quota coperta secondo la programmazione 2019/2021, alle annualità 2020 e 2021	84.957.367,76	85.317.103,80
Quota <u>da finanziare</u> con ulteriori risorse	51.933.067,76	22.253.558,88
Disavanzo di amministrazione	167.803.474,25	139.279.336,28

Nell'ambito dell'istruttoria del rendiconto 2019, sono state individuate risorse atte a finanziare le quote di € 51.933.067,76 sul 2020 e di € 22.253.558,88 sul 2021:

- si è rilevato che il procedimento di alienazione della rete del gas, non conclusosi al 31/12/2019, ha slittato il proprio cronoprogramma all'esercizio 2020 rendendo disponibili in tale annualità maggiori entrate da alienazione di € 34.571.065,00,
- si sono rilevate inoltre, nell'ambito della spesa corrente 2020 e 2021, economie ai capitoli delle nuove assunzioni di personale e correlati oneri previdenziali ed irap. Tali economie provengono dal fatto che i procedimenti concorsuali volti all'assunzione di personale secondo la programmazione 2019/2021 (delibera di G.C. n. 214/2019) hanno subito un rallentamento, il che rende disponibili sulle annualità 2020 e 2021 risorse di parte corrente (Titolo 1 – Macroaggregati 1 e 2) che allo stato costituiscono economie, poiché le assunzioni frutto di tali concorsi che erano programmate entro il 2020 (con spese finanziate sulle annualità 2020 e 2021) slitteranno all'anno 2021. Costituisce inoltre economia la quota finanziata nel 2020 e 2021 ai capitoli delle nuove assunzioni, relativamente al consolidarsi della spesa per i nuovi contratti di lavoro stipulati nel 2019 (assunzioni 2019). Tale spesa, infatti, da una parte si è ridotta poiché il piano assunzionale 2019 si è concretizzato per un numero inferiore di unità rispetto al previsto e dall'altra ha trovato intera

copertura sui capitoli della spesa consolidata del personale, a seguito di maggiori fuoriuscite rispetto alle previsioni.

Le risorse individuate sono di seguito schematizzate:

	Maggiori risorse 2020	Maggiori risorse 2021
Parte Entrata – Titolo IV - Maggiori entrate per Alienazione rete gas da destinare a copertura del disavanzo	34.571.065,00	0,00
Parte Spesa – Titolo 1 Macroaggregato 1 – Economie per retribuzioni + oneri	16.277.200,91	20.862.917,92
Parte Spesa – Titolo 1 Macroaggregato 2 – Economie per irap	1.084.801,85	1.390.640,96
<b>Totale risorse da destinare a copertura del maggior disavanzo di competenza del 2020 e 2021</b>	<b>51.933.067,76</b>	<b>22.253.558,88</b>

Di conseguenza, con la proposta di approvazione dello schema di rendiconto 2019 viene proposto al Consiglio Comunale di approvare, ex art. 188 TUEL, i seguenti provvedimenti necessari a ripristinare il pareggio a seguito dell'incremento di quote di disavanzo da recuperare

PARTE ENTRATA	2020	2021	PARTE SPESA	2020	2021
4.04 – Alienazione rete gas	+ 34.571.065,00	0,00	Disavanzo amm.ne	+51.933.067,76	+22.253.558,88
			01.11-1.01–Retribuzioni e oneri personale da assumere, all'esito concorsi che hanno subito slittamenti	-16.277.200,91	- 20.862.917,92
			01.11-1.02 – Irap personale da assumere, all'esito concorsi che hanno subito slittamenti	-1.084.801,85	-1.390.640,96
<b>TOTALE</b>	<b>+34.571.065,00</b>	<b>0,00</b>		<b>+34.571.065,00</b>	<b>0,00</b>

Tenendo conto delle risorse già destinate al disavanzo 2020 e 2021, con l'approvazione del bilancio di previsione 2019/2021 e variazione apportata in sede di approvazione del rendiconto 2018 (C.C. n. 25/2019), e di quelle individuate in sede di rendiconto 2019, il piano di recupero nel biennio conclusivo della consiliatura (2020 e 2021) risulta così strutturato:

RISORSE DESTINATE AL RECUPERO DEL DISAVANZO	2020	2021
Alienazioni immobiliari	52.957.367,76	85.317.103,80
Alienazioni rete gas	34.571.065,00	
Alienazioni mobiliari (Terme Agnano)	32.000.000,00	
Risorse correnti di bilancio	17.362.002,76	22.253.558,88
Utilizzo Fondo anticipazioni di liquidità, ex art. 39 ter DL 162/2019	30.913.038,73	31.708.673,60
<b>TOTALE RISORSE</b>	<b>167.803.474,25</b>	<b>139.279.336,28</b>

## L'UTILIZZO NELL'ESERCIZIO FINANZIARIO 2019 DELLE QUOTE VINCOLATE E ACCANTONATE DEL RISULTATO DI AMMINISTRAZIONE ALL'1/1/2019

Si elencano di seguito gli interventi di spesa finanziati nel 2019 da applicazione al bilancio di previsione di quote dell'avanzo vincolato e accantonato:

<b>NATURA AVANZO (VINCOLATO-ACCANTONATO)/NATURA SPESA FINANZIATA (CAPITALE - CORRENTE)/PROVENIENZA VINCOLO (TRASFERIMENTI - MUTUI - LEGGE - ATTRIBUITI DALL'ENTE)/FINALITA' di APPLICAZIONE (DESCRIZIONE DELLA SPESA FINANZIATA)</b>	<b>E.F. 2019</b>
<b>TOTALE AVANZO VINCOLATO APPLICATO</b>	<b>36.784.143,38</b>
<b>TOTALE AVANZO VINCOLATO APPLICATO A SPESA IN CONTO CAPITALE</b>	<b>19.424.677,78</b>
<b>VINCOLI ATTRIBUITI DALL'ENTE</b>	<b>481,00</b>
ACQUISTO DI BENI DUREVOLI PER CASA FLORINDA - CENTRO DI ACCOGLIENZA PER DONNE VITTIME DI VIOLENZA (DA DONAZIONI DIPENDENTI COMUNALI)	481,00
<b>VINCOLI DERIVANTI DA CONTRAZIONE MUTUI</b>	<b>3.006.097,99</b>
FORNITURA DI PUBBLICAZIONI LIBRARIE DA DESTINARE ALLE BIBLIOTECHE COMUNALI	182.000,00
DEMOLIZIONE MANUFATTI ABUSIVI DISPOSTI DALLE PROCURE NAPOLETANE E FINANZIATI DA CASSA D.P.	215.504,37
DEMOLIZIONE MANUFATTI ABUSIVI DISPOSTI DALLE PROCURE NAPOLETANE E FINANZIATE DA CASSA D.P.	46.752,16
FORNITURA IN OPERA DI MATERIALI OCCORRENTI PER L'ADEGUAMENTO FUNZIONALE DELLA SALA CED DI PALAZZO SAN GIACOMO	120.000,00
REALIZZAZIONE SCALA DI ACCESSO ALLA TORRE CAMPANARIA S. CHIARA	77.523,89
RIMOZIONE DI MATERIALI DI RISULTA ALL'INTERNO DELL'IMMOBILE DENOMINATO "REAL ALBERGO DEI POVERI	40.000,00
RIQUALIFICAZIONE ENERGETICA E FUNZIONALE DELL'ISTITUTO COMPRENSIVO BARACCA PLESSO DI VICO TIRATOIO 25	1.359.076,34
SISTEMAZIONE E RIQUALIFICAZIONE BELVEDERE MONTE ECHIA E REALIZZAZIONE IMPIANTO ELEVATORE	861.748,18
ARREDI PER SCUOLE MATERNE	103.493,05
<b>VINCOLI DERIVANTI DA LEGGI E DAI PRINCIPI CONTABILI</b>	<b>342.571,90</b>
PROGETTO ESECUTIVO INSTALLAZIONE VARCO TELEMATICO DI CONTROLLO DEGLI ACCESSI PER RILEVAMENTO INFRAZIONI A PROTEZIONE DELLA PROSSIMA AREA PEDONALE URBANA DI DISCESA GAIOLA (ART. 208 c.d.S.)	30.167,72
POTENZIAMENTO ATTREZZATURE DA IMPIEGARE NELLE ATTIVITA' DI CONTROLLO DEL CORPO DI POLIZIA LOCALE (ART. 208 C.d.S.)	312.404,18
<b>VINCOLI DERIVANTI DA TRASFERIMENTI</b>	<b>16.075.526,89</b>
ACCORDO DI PROGRAMMA MOD. - STUDI DI FATTIBILITA' E VALIDAZIONE - INDAGINI-VALIDAZIONI	100.000,00
ACCORDO DI PROGRAMMA MOD. B - STUDI DI FATTIBILITA' E VALIDAZIONE - INDAGINI-VALIDAZIONI	200.000,00
ACQUISTO ATTREZZATURE, TECNOLOGIE INFRASTRUTTURALI E ALLESTIMENTO FAB LAB C/O INCUBATORE DI NAPOLI EST CSI	110.000,00
ARREDI E ATTREZZATURE ELETTROMICEDICALI PER LA NUOVA STRUTTURA DELLA FACOLTA' DI MEDICINA A SCAMPIA	6.267.140,00
COLLETTAMENTO ACQUE PIOVANE E DELLE FOGNATURE DI CHIAIANO	736.436,10
COMPLETAMENTO RESTAURO CONSERVATIVO DELL'EX CONVENTO GESU' DELLE MONACHE IN VIA SETTEMBRINI	319.267,09
CONTRIBUTI L.266/97 EX ART. 72 L. 289/02 - IV EDIZIONE "VULCANICAMENTE - DAL TALENTO ALL'IMPRESA"	100.000,00
COSTITUZIONE FONDO PER INCENTIVI TECNICI AL PERSONALE IMPEGNATO NELLE ATTIVITA' RELATIVE ALLA REALIZZAZIONE DELLA LINEA 1 DELLA METROPOLITANA DI NAPOLI	840.730,59

EROGAZIONE PREMI NELL'AMBITO DELLA V EDIZIONE DI "VULCANICAMENTE DAL TALENTO ALL'IMPRESA"	75.000,00
FONDO DI GARANZIA PER INVESTIMENTI DA PARTE DI COMPAGINI INERESSATE DALL'ATTIVITA' DEL CSI	250.000,00
FORNITURA E MESSA IN OPERA DI APPARECCHIATURE VARIE PER IL PROGETTO 'SCUOLE SICURE' - PREVENZIONE E CONTRASTO ALLO SPACCIO DI SOSTANZE STUPEFACENTI NEI PRESSI ISTITUTI SCOLASTICI	122.610,00
INTERVENTI DI ADEGUAMENTO STRUTTURALE ED ANTISISMICO DELLA SCUOLA MATERNA UGO PALERMO	329.642,00
INTERVENTI DI ADEGUAMENTO STRUTTURALE ED ANTISISMICO EDIFICI SCOLASTICI SCUOLA MATERNA UGO PALERMO CORPO E CORPO 4	45.364,84
INTERVENTI DI EDILIZIA RESIDENZIALE ED URBANIZZAZIONI CONTRATTO DI QUARTIERE II PIANURA (PROGETTAZIONE)	155.000,00
INTERVENTI DI RIQUALIFICAZIONE FUNZIONALI ED ESTETICA, MESSA IN SICUREZZA MECCANICA ED IN CASO DI INCENDIO CIRCOLI DELL'INFANZIA COMUNALE	376.611,71
MANUTENZIONE STRAORDINARIA GIARDINI VIA IANNELLI	119.836,74
RIQUALIFICAZIONE DEL CENTRO STORICO DI PONTICELLI: RESTAURO E RISANAMENTO CONSERVATIVO DELLA BASILICA DI S. MARIA DELLA NEVE	96.073,25
RIQUALIFICAZIONE URBANISTICA E AMBIENTALE VIA FERRARIS, VIA BRECCIE A SANT'ERASMO, VIA GIANTURCO, VIA NUOVA DELLE BRECCIE	255.246,31
SPESA C/ CAPITALE RELATIVA AD INTERVENTI FINANZIATI DA PROGRAMMA EUROPEO DI COOPERAZIONE TERRITORIALE URBACT III 2014-2020(PROGETTI URBINCLUSION E COMMUNITIES)	2.510,00
SPESA IN CONTO CAPITALE RELATIVA ALLA PROSECUZIONE DI INTERVENTI PREVISTI DAL PIANO SOCIALE DI ZONA 2016/2018	30.723,24
STATO FINALE LAVORI RELATIVI ALLA RIATTAZIONE DEL FABBRICATO DI GRADINI AL PETRAIO 15	35.820,17
INTERVENTI DIRETTI AD ELEVARE IL LIVELLO DI SICUREZZA NEI TRASPORTI PUBBLICI LOCALI ED IL LORO SVILUPPO	5.507.514,85
<b>TOTALE AVANZO VINCOLATO APPLICATO A SPESA CORENTE</b>	<b>17.359.465,60</b>
<b>VINCOLI ATTRIBUITI DALL'ENTE</b>	<b>51.395,99</b>
RIMBORSO DIFFERENZE STIPENDIALI ANNUALITA' 2015-2016-2017-2018 A DIPENDENTE SOTTOPOSTO A SOSPENSIONE CAUTELARE E RIAMMESSO IN SERVIZIO	51.395,99
<b>VINCOLI DERIVANTI DA LEGGI E DAI PRINCIPI CONTABILI</b>	<b>5.006.606,89</b>
DIRITTI CARTE DI IDENTITA' ELETTRONICA DA VERSARE AL MINISTERO DELL'INTERNO (ART. 7-viciesquater D.L. 7/2005)	100.875,17
FONDO RISORSE DECENTRATE (PRINCIPIO CONTABILE ALL. 4.2 D.LGS. 118/2011 - PARAGRAFO 5.2 LETTERA A)	4.905.731,72
<b>VINCOLI DERIVANTI DA TRASFERIMENTI</b>	<b>12.301.462,72</b>
ABBONAMENTI A BANCHE DATI, NEWS LETTER ,RIVISTE ON LINE - SPESE MISSIONI FUNZIONALI ALL'ATTUAZIONE DEL PROGRAMMA DI INTERVENTI 2017	7.000,00
ACQUISIZIONE DI SERVIZI PER L'ATTUAZIONE PROGETTO 'CLARITY INTEGRATED CLIMATE ADAPTATION SERVICE TOOLS FOR IMPROVING RESILIENCE MEASURE EFFICIENCY' PROPOSTO DA DIVERSI E PRESTIGIOSI ISTITUTI DI RICERCA, UNIVERSITA' ED ISTITUZIONI, TRA CUI IL COMUNE DI NAPOLI NELL'AMBITO DEL PROGRAMMA QUADRO EUROPEO PER LA RICERCA E L'INNOVAZIONE HORIZON 2020	47.015,63
ASSISTENZA SPECIALISTICA ALUNNI SCUOLE DI SECONDO GRADO	163.907,29
ATTIVITA' VARIE RELATIVE AL PROGETTO 'SCUOLE SICURE' - PREVENZIONE E CONTRASTO ALLO SPACCIO DI SOSTANZE STUPEFACENTI NEI PRESSI DEGLI ISTITUTI SCOLASTICI	121.140,00
CONTRIBUTI PER AZIONE DI REIMPIEGO E FUORIUSCITA VOLONTARIA INCENTIVATA PER I LAVORATORI SOCIALMENTE UTILI	840.000,00
FORNITURA LIBRI DI TESTO A STUDENTI IN PARTICOLARI CONDIZIONI ECONOMICHE	103.328,39
POTENZIAMENTO DI CENTRI ANTIVIOLENZA AI SENSI DELLA L.R.2/2011	54.651,04
PRESTAZIONI DI SERVIZI PROGETTO DOPO DI NOI	9.531,34
PROGETTI PARI OPPORTUNITA' - SOSTEGNO A DONNE VITTIMA DI VIOLENZA	288.113,45
PROGETTO DOPO DI NOI - DURANTE NOI	1.266.098,93

PROGETTO TERRITORIALE INTEGRATO PER LA RIQUALIFICAZIONE DELL'AREA VERGINI - SANITA'	31.690,05
PROGRAMMA 266/97 EDIZIONE 2017 - AIUTI ALLE IMPRESE	150.000,00
PROSECUZIONE DI INTERVENTI PREVISTI DAL PIANO SOCIALE DI ZONA 2016/2018	5.077.629,45
REALIZZAZIONE DEL PROGETTO PER L'INCLUSIONE DEI BAMBINI ROM, SINTI ED CAMINANTI	11.540,00
REALIZZAZIONE DELLA LINEA 1 DELLA METROPOLITANA DI NAPOLI - APPLICAZIONE DEL PROTOCOLLO DI LEGALITA' ART. 36 D.L. N. 90 DEL 24.06.2014	100.000,00
RESTITUZIONE ALLA REGIONE CAMPANIA PROGETTO VITA INDIPENDENTE (GIA' APPLICATO NEL 2017, RIAPPLICATO NEL 2018 E RICONFLUITO IN AVANZO	39.420,00
RINNOVO DOMINI/SITI DEGLI INCUBATORI RELATIVI AI SITI DEI DUE INCUBATORI DEL CSI NAPOLI EST E DI CASA DELLA SOCIALITA'	2.000,00
SERVIZI CONTRASTO POVERTA' ESTREMA - SERVIZI AREA SOGGETTI A RISCHIO ESCLUSIONE SOCIALE - TRASFERIMENTI A PERSONE NON AUTOSUFFICIENTI E ASSEGNI DI CURA	2.259.327,07
SERVIZI GESTIONE SITO DI INTERESSE NAZIONALE BAGNOLI-COROGLIO OGGETTO DI SEQUESTRO GIUDIZIARIO	62.058,41
SPESA CORRENTE RELATIVA AD INTERVENTI FINANZIATI DA PROGRAMMA EUROPEO DI COOPERAZIONE TERRITORIALE URBACT III 2014-2020(PROGETTI URBINCLUSION E COMMUNITIES)	71.374,69
TRASFERIMENTI IN FAVORE DI DISABILI GRAVISSIMI	395.636,98
FORNITURA LIBRI DI TESTO PER SCUOLE SECONDARIE DI PRIMO E SECONDO GRADO	1.200.000,00
<b>TOTALE AVANZO ACCANTONATO APPLICATO</b>	<b>44.695.330,21</b>
<b>TOTALE AVANZO ACCANTONATO APPLICATO A SPESA CORRENTE</b>	<b>44.695.330,21</b>
<b>FONDO PASSIVITA' POTENZIALI</b>	<b>44.695.330,21</b>
DEBITI FUORI BILANCIO	41.650.000,00
TRANSAZIONE GIUDIZIO CIVILE	3.045.330,21
<b>Totale complessivo Utilizzo Avanzo</b>	<b>81.479.473,59</b>



## **ELENCO ANALITICO DELLE QUOTE VINCOLATE DEL RISULTATO DI AMMINISTRAZIONE**

L'elenco analitico delle quote vincolate del risultato di amministrazione è riportato nell'Allegato A2.

Come previsto dal Principio contabile della programmazione – All. 4/1 al D.Lgs. 118/2011 (Paragrafo 13.7.2), qualora un capitolo di entrata a destinazione vincolata finanzi più capitoli di spesa, nell'Allegato A2 al rendiconto la movimentazione della relativa spesa è complessivamente aggregata per oggetto.

Nella relazione sulla gestione, in tal caso, occorre dettagliare tali oggetti di spesa per capitolo, riportando per ciascun capitolo le stesse informazioni contabili presenti nell'allegato A2.

In allegato alla presente relazione, è acclusa tabella di dettaglio dei capitoli delle spese finanziate dallo stesso capitolo di entrata (in tale tabella, per ragioni di spazio, sono state omesse le colonne *m* ed *n* del prospetto, risultando esse prive di movimentazioni).

## LA GESTIONE ECONOMICO-PATRIMONIALE

### LE PRINCIPALI POSTE DEL CONTO ECONOMICO E DELLO STATO PATRIMONIALE 2019

La rilevazione dei fatti di gestione sotto il profilo economico-patrimoniale avviene correlando le registrazioni delle transazioni in contabilità finanziaria alle corrispondenti voci del piano relativo alla contabilità economico-patrimoniale, mediante la matrice di correlazione di Arconet.

A tali registrazioni, si aggiungono – in sede di predisposizione del consuntivo – la registrazione delle operazioni di integrazione, rettifica e completamento eseguite anch'esse utilizzando gli appositi conti previsti dal Piano dei conti integrato.

Con riferimento alla predisposizione del conto economico e dello stato patrimoniale del 2019, si riferisce in merito alle seguenti poste più significative:

- Accantonamenti per rischi (voce B 17 del conto economico): pari a 0,00, in quanto il fondo passività potenziali 2019, al netto del FAL e del fondo di rotazione ex art. 243-ter del D. Lgs. 267/2000, è pari ad euro 522.408.765,09 in riduzione rispetto al dato del precedente esercizio. Il saldo del fondo (voce B 3 del passivo dello stato Patrimoniale) ha infatti registrato un decremento di € 46.225.701,98 riportato nella corrispondente voce E24 del conto economico
- Ammortamenti immobilizzazioni materiali (voce B 14 b del conto economico): sono stati registrati in conto 2019 gli ammortamenti dei beni mobili comunicati dalla Direzione Patrimonio (nota PG 291366/2020) e gli ammortamenti dei beni immobili calcolati dal Servizio Programmazione e rendicontazione secondo il Principio contabile 4/3.
- Svalutazione dei crediti (voce B 16 del conto economico): corrisponde all'incremento del Fondo crediti dubbia esigibilità al 31/12/2019 rispetto alla consistenza al 31/12/2018.
- Variazione delle rimanenze (voce B 15 del conto economico): riportato tra i componenti negativi della gestione con segno - (aumento delle rimanenze) per il valore comunicato dal Servizio Centro Unico acquisiti e gare (nota PG 263056/2020).
- Proventi da partecipazioni da società partecipate per euro 360.000,00 (voce c19 del conto economico) sono riportati i proventi derivanti dalla distribuzione dei dividendi sulla partecipazione azionaria GESAC.
- Proventi da permessi di costruire (voce E 24 a del conto economico): nei proventi straordinari è stata rilevata, quale ricavo, la quota dei permessi di costruire destinata nel bilancio 2019 alla spesa corrente (manutenzioni ordinarie di opere di urbanizzazione).
- Immobilizzazioni materiali (voce II 1 e III 2 dello stato patrimoniale attivo): sono riportate le consistenze finali del 2018 *più* gli incrementi derivanti dalle transazioni registrate in conto investimenti nella contabilità finanziaria 2019 *meno* gli ammortamenti *meno* le alienazioni. La voce Altri beni materiali (voce III 2.99 dello stato patrimoniale attivo) include il valore dei beni del patrimonio artistico comunicati dal Servizio Beni culturali con nota PG 266963/2020).
- Immobilizzazioni finanziarie (voce IV dello stato patrimoniale attivo): corrisponde al valore delle partecipazioni comunicato dal Servizio Partecipazioni con nota PG 257875/2020, con riferimento all'ultimo bilancio consolidato approvato. Relativamente ai rapporti con le partecipate, risultano nello stato patrimoniale attivo (voce II 2 c) e passivo (voce D 4 d) i crediti e debiti verso le partecipate

secondo quanto attestato dal dirigente del servizio Partecipazioni nella propria *“nota informativa relativi ai rapporti finanziari del comune di Napoli con i propri organismi partecipati”*, PG 444755/2020, allegata al rendiconto della gestione 2019.

- Nel Patrimonio Netto il Fondo di dotazione (voce A I) del 2018 è stato incrementato della misura di euro 11.763.361,18, corrisponde alla riduzione della voce A II d), ovvero delle risorse indisponibili per beni demaniali e per i beni culturali; il valore complessivo delle due voci valorizzate nel 2019 (fondo di dotazione + riserve indisponibili) non è mutato rispetto alla consistenza del 2018. L'incremento del patrimonio netto nel 2019 rispetto al 2018 è pari al risultato economico di esercizio più l'importo dei permessi di costruire destinati al finanziamento degli investimenti (Titolo 2 della spesa in contabilità finanziaria) che, in contabilità economica, non viene rilevato tra i ricavi.
- Nei conti d'ordine dello stato patrimoniale, è registrato, quale impegni su esercizi futuri, l'ammontare del Fondo pluriennale vincolato di parte capitale.



## **BENI APPARTENENTI AL PATRIMONIO IMMOBILIARE**

L'elenco dei beni appartenenti al patrimonio immobiliare del comune di Napoli è pubblicato sul sito istituzionale dell'ente:

[www.comune.napoli.it](http://www.comune.napoli.it)

Sezione "Amministrazione trasparente – *Beni immobili e gestione patrimonio* - Patrimonio immobiliare"

## ULTERIORI INFORMAZIONI

### ELENCO PARTECIPAZIONI POSSEDUTE DALL'ENTE

ORGANISMI PARTECIPATI	QUOTA DI PARTECIPAZIONE COMUNE DI NAPOLI
ACN Srl in liquidazione	25,00%
ANEA	18,52%
ANM SPA (partecipata al 100% da Napoliholding Srl)	100,00%
ABC Napoli – Azienda Speciale	100,00%
ASIA SPA	100,00%
CAAN SCPA	70,33%
CEINGE SCARL	9,86%
CONSORZIO di GESTIONE E MANUTENZIONE DEGLI IMPIANTI DI DEPURAZIONE DEI LIQUAMI – IN LIQUIDAZIONE	100,00%
ELPIS SRL IN LIQUIDAZIONE	100,00%
GESAC SPA (*)	0,0%
MOSTRA D'OLTREMARE SPA	66,31%
NAPOLI HOLDING SRL	100,00%
NAPOLI SERVIZI SPA	100,00%
NAPOLI SOCIALE SRL IN LIQUIDAZIONE	100,00%
SIRENA SCPA in liquidazione	53,46%
TERME DI AGNANO SPA IN LIQUIDAZIONE	100,00%

(\*) in data 12.01.2018 è stata alienata la partecipazione in Ge.S.A.C. Spa relativa al 12% del capitale sociale.

In data 20/12/2019 è stata alienata la residua partecipazione in Ge.S.A.C. Spa dello 0,5%

In allegato al rendiconto, sono presenti:

- l'elenco degli indirizzi internet di pubblicazione dei bilanci delle partecipate comunali.
- gli esiti della verifica dei crediti e debiti reciproci del comune con i propri organismi partecipati.

Entrambi i citati documenti sono stati predisposti dal dirigente del Servizio Partecipazioni.

## I SERVIZI A DOMANDA INDIVIDUALE

L'articolo 243- bis del TUEL prevede che sia assicurata la copertura dei costi di erogazione dei servizi a domanda individuale nella misura minima del 36%.

Nella seguente tabella, predisposta dal Servizio Controllo degli Equilibri finanziari, sono riportati i valori delle entrate e spese 2019 dei servizi erogati, sia in previsione che in fase di rendicontazione, e le percentuali di copertura dei costi.

Il confronto evidenzia il rispetto del valore di copertura prescritto dall'art. 243-bis.

SERVIZI A DOMANDA INDIVIDUALE	costi 2019 PREVISIONE	entrate 2019 PREVISIONE	% copertura PREVISIONE	costi 2019 RENDICONTO	entrate 2019 RENDICONTO	% copertura RENDICONTO	% realizzazione entrate
asili nido	13.084.146,73	4.757.590,21	<b>36,36%</b>	5.534.223,29	1.142.314,71	<b>20,64%</b>	24,01%
Sala Viviani	7.700,00	9.000,00	<b>116,88%</b>	3.160,93	-	<b>0,00%</b>	0,00%
Castel Nuovo - Maschio Angioino e sale patrimonio artistico ^	1.112.000,00	645.000,00	<b>58,00%</b>	817.596,09	646.587,09	<b>79,08%</b>	100,25%
cimiteri	270.000,01	270.000,00	<b>100,00%</b>	112.082,97	171.000,94	<b>152,57%</b>	63,33%
impianti sportivi	970.529,00	200.805,00	<b>20,69%</b>	712.128,08	204.780,51	<b>28,76%</b>	101,98%
mercati	1.460.142,85	1.895.000,00	<b>129,78%</b>	777.881,37	1.620.000,00	<b>208,26%</b>	85,49%
PAN Palazzo Arti Napoli	41.584,21	50.000,00	<b>120,24%</b>	112.941,47	48.250,95	<b>42,72%</b>	96,50%
refezione scolastica	16.247.000,00	6.841.065,00	<b>42,11%</b>	14.695.665,66	7.234.216,86	<b>49,23%</b>	105,75%
sala gemito e campanella	230.879,26	112.000,00	<b>48,51%</b>	149.733,51	98.637,92	<b>65,88%</b>	88,07%
	<b>33.423.982,07</b>	<b>14.780.460,21</b>	<b>44,22%</b>	<b>22.915.413,36</b>	<b>11.165.788,98</b>	<b>48,73%</b>	<b>75,54%</b>



## ATTESTAZIONE DEI TEMPI DI PAGAMENTO

Di seguito si riporta tabella con l'indicatore di tempestività dei pagamenti pubblicata sul sito del Comune.

<b>Indicatore trimestrale di tempestività dei pagamenti per l'anno 2019 ai sensi dell'art. 10 comma 2) del DPCM 22.09.2014</b>		
<b>ANNO</b>	<b>PERIODO DI VALUTAZIONE</b>	<b>VALORE DELL'INDICATORE</b>
2019	I TRIMESTRE	616,19
2019	II TRIMESTRE	524,77
2019	III TRIMESTRE	183,31
2019	IV TRIMESTRE	259,50
2019	ANNUALE	395,94

## IL PIANO DEGLI INDICATORI

Nel piano degli indicatori si evidenzia un'evoluzione negativa dei parametri relativi all'incidenza della quota accantonata nell'avanzo per l'iscrizione del FAL, come ampliamento relazionato in precedenza, e di conseguenza della quota di disavanzo ripianata nell'esercizio.

Per quanto attiene l'indebitamento procapite, si registra un'evoluzione negativa, in quanto il debito di finanziamento al 31/12/2019, che trova corrispondenza alla voce dei debiti da finanziamento dello stato patrimoniale, risulta essere comprensivo del FAL e del fondo di rotazione, nonostante tali voci non costituiscano indebitamento, ai sensi delle norme finanziarie vigenti.

Al netto del FAL e del fondo di rotazione, l'indebitamento pro capite, in valore assoluto, discende ad € 1.580,35.



## I PARAMETRI DI DEFICITARIETÀ STRUTTURALE

Il Comune di Napoli risulta non strutturalmente deficitario ai sensi dell'art. 242, comma 1, TUEL, presentando 2 parametri deficitari su un totale di 8 parametri.

I parametri deficitari sono relativi a :

- rapporto tra il disavanzo da recuperare iscritto in spesa del conto di bilancio 2019 e gli accertamenti in conto competenza dei primi tre titoli di entrata;
- rapporto tra i debiti riconosciuti e finanziati nel corso dell'esercizio 2019 e gli impegni assunti in conto competenza al titolo I e II.

**ALLEGATO A.2 con dettaglio capitoli di spesa**

denominazione	cap.	art.	denominazione	ris. vinc. al 1/1/2019	ris. vinc. applicate	entrate vinc. accertate	imp. finanziati da entrate vi	FPV al 31/12/2019	gestione residui	canc. imp. fin. da FPV	ris. vinc. nel bilancio 2019	ris. vinc. nel ris. di amm. 2
<b>FINANZIAMENTO REGIONALE PER FORNITURA LIBRI DI TESTO PER SCUOLE SECONDARIE DI PRIMO E SECONDO GRADO - VINCOLO SPESA CAP.140099 art 3/5 (anni precedenti 140099/1)</b>	<b>0</b>	<b>0</b>		12.441.153,41	1.303.328,39	5.450.751,43	4.582.775,00		-215.537,00		2.171.304,82	13.524.666,84
FINANZIAMENTO REGIONALE PER FORNITURA LIBRI DI TESTO PER SCUOLE SECONDARIE DI PRIMO E SECONDO GRADO - VINCOLO SPESA CAP.140099 art 3/5 (anni precedenti 140099/1)	140099	5	FORNITURA LIBRI DI TESTO ALUNNI DELLA SCUOLA SECONDARIA IN PARTICOLARI CONDIZIONI ECONOMICHE - FINANZIAMENTO REGIONALE CAPITOLO 845.	-			3.517.196,61		-215.511,00			
FINANZIAMENTO REGIONALE PER FORNITURA LIBRI DI TESTO PER SCUOLE SECONDARIE DI PRIMO E SECONDO GRADO - VINCOLO SPESA CAP.140099 art 3/5 (anni precedenti 140099/1)	140099	6	APPLICAZIONE QUOTA AVANZO VINCOLATO EX CAP. 140099/1 RESIDUI 2012 PER FORNITURA LIBRI DI TESTO PER SCUOLE SECONDARIE DI PRIMO E SECONDO GRADO - VINCOLO ENTRATA CAP. 1/330 - (DA CAP. 140099/1 IMP. 2410/2012 CONFLUITO NELL'IMP. 7710/2014 ) (nota)	-	1.200.000,00		1.065.578,39		-26,00			
FINANZIAMENTO REGIONALE PER FORNITURA LIBRI DI TESTO PER SCUOLE SECONDARIE DI PRIMO E SECONDO GRADO - VINCOLO SPESA CAP.140099 art 3/5 (anni precedenti 140099/1)	140099	7	APPLICAZIONE AVANZO VINCOLATO PER INCREMENTO FORNITURA LIBRI DI TESTO A STUDENTI IN PARTICOLARI CONDIZIONI ECONOMICHE (PROVENIENZA FONDI 2018 CAP. ENTRATA 845 ACCERT.651/2018) -CAP. E 1/419	-	103.328,39							
<b>DA ISTAT PER CONTRIBUTI E RIMBORSO SPESE - VINCOLO SPESA CAPP. 5420-5421-4926</b>	<b>0</b>	<b>0</b>		-		5.271,00		5.271,00				

denominazione	cap.	art.	denominazione	ris. vinc. al 1/1/2019	ris. vinc. applicate	entrate vinc. accertate	imp. finanziati da entrate vi	FPV al 31/12/2019	gestione residui	canc. imp. fin. da FPV	ris. vinc. nel bilancio 2019	ris. vinc. nel ris. di amm. 2
DA ISTAT PER CONTRIBUTI E RIMBORSO SPESE - VINCOLO SPESA CAPP. 5420-5421-4926	4926	0	IRAP PER COMPENSI CORRISPONDI A TERZI - INDAGINI STATISTICHE E COMPONENTI COMMISSIONE PREZZI - VINCOLO ENTRATA CAP. 930 (ANNI PRECEDENTI ANCHE CAP. 931)	-			-	338,65				
DA ISTAT PER CONTRIBUTI E RIMBORSO SPESE - VINCOLO SPESA CAPP. 5420-5421-4926	5420	0	RILEVAZIONI ED INDAGINI STATISTICHE PER CONTO ISTAT E SPESE PER RIMBORSO CORSI DI FORMAZIONE - FIN. ISTAT VINCOLO ENTRATA CAP 930 (ANNI PRECEDENTI CAP.930-931)	-				4.932,35				
<b>ENTRATE PER PENE PECUNIARIE PER CONTRAVVENZIONI ALLA DISCIPLINA DELLA CIRCOLAZIONE STRADALE (D.LVO N.285/92)</b>	<b>0</b>	<b>0</b>	<b>VARI CAPITOLI FINANZIATI DALLE SANZIONI CODICE DELLA STRADA ART. 208</b>	<b>817.243,23</b>	<b>342.571,90</b>	<b>9.238.360,00</b>	<b>8.880.055,37</b>	<b>339.729,88</b>		<b>36.038,80</b>	<b>397.185,45</b>	<b>871.856,78</b>
ENTRATE PER PENE PECUNIARIE PER CONTRAVVENZIONI ALLA DISCIPLINA DELLA CIRCOLAZIONE STRADALE (D.LVO N.285/92)	9032	0	ESERCITAZIONI TIRO A SEGNO PERSONALE SERVIZIO POLIZIA LOCALE EX ART.1 L.286/81 - finanziato nel 2018 da art. 208 CDS (anni precedenti PARZIALMENTE FINANZIATO CON I PROVENTI DERIVANTI DALLE SANZIONI PER LA VIOLAZIONE AL CODICE DELLA STRADA AI SENSI ART.208 DEL CODICE DELLA STRADA)	-			155.000,00					
ENTRATE PER PENE PECUNIARIE PER CONTRAVVENZIONI ALLA DISCIPLINA DELLA CIRCOLAZIONE STRADALE (D.LVO N.285/92)	9290	0	PRESTAZIONI DI SERVIZI PER SISTEMA RADIOMOBILE E CENTRALE OPERATIVA - finanziato nel 2018 da art. 208 CDS (anni precedenti PARZIALMENTE FINANZIATO CON I PROVENTI DERIVANTI DALLE SANZIONI PER LA VIOLAZIONE AL CODICE DELLA STRADA AI SENSI ART.208 DEL CODICE DELLA STRADA)	-			22.972,75					

denominazione	cap.	art.	denominazione	ris. vinc. al 1/1/2019	ris. vinc. applicate	entrate vinc. accertate	imp. finanziati da entrate vi	FPV al 31/12/2019	gestione residui	canc. imp. fin. da FPV	ris. vinc. nel bilancio 2019	ris. vinc. nel ris. di amm. 2
ENTRATE PER PENE PECUNIARIE PER CONTRAVVENZIONI ALLA DISCIPLINA DELLA CIRCOLAZIONE STRADALE (D.LVO N.285/92)	9311	0	COLLEGAMENTO BANCHE DATI NAZIONALI E RELATIVE IMPLEMENTAZIONI - FINANZIATO CON I PROVENTI DERIVANTI DALLE SANZIONI PER LA VIOLAZIONE AL CODICE DELLA STRADA AI SENSI ART.208 DEL CODICE DELLA STRADA	-			469.711,67					
ENTRATE PER PENE PECUNIARIE PER CONTRAVVENZIONI ALLA DISCIPLINA DELLA CIRCOLAZIONE STRADALE (D.LVO N.285/92)	9316	0	PRESTAZIONI DI SERVIZI SISTEMA INFORMATIVO SERVIZIO GESTIONE SANZIONI AMMINISTRATIVE - finanziato nel 2018 da art. 208 CDS (anni precedenti PARZIALMENTE FINANZIATO CON I PROVENTI DERIVANTI DALLE SANZIONI PER LA VIOLAZIONE AL CODICE DELLA STRADA AI SENSI ART.208 DEL CODICE DELLA STRADA)	-			27.175,50					
ENTRATE PER PENE PECUNIARIE PER CONTRAVVENZIONI ALLA DISCIPLINA DELLA CIRCOLAZIONE STRADALE (D.LVO N.285/92)	9800	0	ISCRIZIONE LEZIONI TIRO A SEGNO EX ART.1 L.286/81 - finanziato nel 2018 da art. 208 CDS (anni precedenti PARZIALMENTE FINANZIATO CON I PROVENTI DERIVANTI DALLE SANZIONI PER LA VIOLAZIONE AL CODICE DELLA STRADA)	-			22.304,00					
ENTRATE PER PENE PECUNIARIE PER CONTRAVVENZIONI ALLA DISCIPLINA DELLA CIRCOLAZIONE STRADALE (D.LVO N.285/92)	34014	0	CORRISPETTIVO SEGNALETICA STRADALE NAPOLIPARK S.R.L. - FINANZIATO DA PROVENTI DERIVANTI DA SANZIONI PER LE VIOLAZIONI PREVISTE DAL CODICE DELLA STRADA ( ART 208 CdS)	-			900.000,00					
ENTRATE PER PENE PECUNIARIE PER CONTRAVVENZIONI ALLA DISCIPLINA DELLA CIRCOLAZIONE STRADALE (D.LVO N.285/92)	34200	0	GESTIONE DEGLI IMPIANTI DI CONTROLLO DEL TRAFFICO PARZIALMENTE FINANZIATO CON I PROVENTI DERIVANTI DALLE SANZIONI PER LA VIOLAZIONE AL CODICE DELLA STRADA AI SENSI ART.208 DEL CODICE DELLA STRADA	-			900.000,00					

denominazione	cap.	art.	denominazione	ris. vinc. al 1/1/2019	ris. vinc. applicate	entrate vinc. accertate	imp. finanziati da entrate vi	FPV al 31/12/2019	gestione residui	canc. imp. fin. da FPV	ris. vinc. nel bilancio 2019	ris. vinc. nel ris. di amm. 2
ENTRATE PER PENE PECUNIARIE PER CONTRAVVENZIONI ALLA DISCIPLINA DELLA CIRCOLAZIONE STRADALE (D.LVO N.285/92)	34900	0	MANUTENZIONE DEGLI IMPIANTI DI VENTILAZIONE DELLE GALLERIE - finanziato nel 2018 da art. 208 CDS - (anni precedenti al 2017 PARZIALMENTE FINANZIATO CON I PROVENTI DERIVANTI DALLE SANZIONI PER LA VIOLAZIONE AL CODICE DELLA STRADA AI SENSI ART.208 DEL CODICE DELLA STRADA) **	-			311.850,00					
ENTRATE PER PENE PECUNIARIE PER CONTRAVVENZIONI ALLA DISCIPLINA DELLA CIRCOLAZIONE STRADALE (D.LVO N.285/92)	48869	4	REIMP IMP 4917 - 4924 - 4925 - 4926 - 4927 E 4929/18 ( APPLICAZIONE QUOTA DI AVANZO VINCOLATO (EX CAP. SPESA 48869/2 - ENTRATA 2610) EX REIMP. IMP. 5440/17 E 5442/17 PER POTENZIAMENTO ATTREZZATURE DA IMPIEGARE NELLE ATTIVITA' DI CONTROLLO DEL SERVIZIO POLIZIA LOCALE - FINANZIATO DA PROVENTI ART. 208 CDS - CAP. ENTRATA 2610 - VINCOLO CAP. ENTRATA 1/351	-						36.038,80		
ENTRATE PER PENE PECUNIARIE PER CONTRAVVENZIONI ALLA DISCIPLINA DELLA CIRCOLAZIONE STRADALE (D.LVO N.285/92)	48869	6	APPLICAZIONE AVANZO VINCOLATO PER IL POTENZIAMENTO DELLE ATTREZZATURE DA IMPIEGARE NELLE ATTIVITA' DI CONTROLLO DEL CORPO DI POLIZIA LOCALE (ANNO DI PROVENIENZA FONDI 2017 CAP.2610) - ENTRATA CAP. 1/416	-	312.404,18		69.074,33	227.341,82				
ENTRATE PER PENE PECUNIARIE PER CONTRAVVENZIONI ALLA DISCIPLINA DELLA CIRCOLAZIONE STRADALE (D.LVO N.285/92)	109435		SPESE PER SERVIZIO DI GESTIONE DEL PROCEDIMENTO SANZIONATORIO DELLE VIOLAZIONI AL CODICE DELLA STRADA, DEI REGOLAMENTI COMUNALI E DELLE ORDINANZE SINDACALI - rif.cap. 303050 - finanziato nel 2019 da art. 208 CDS per euro 1.448.090,00	-			1.448.090,00					

denominazione	cap.	art.	denominazione	ris. vinc. al 1/1/2019	ris. vinc. applicate	entrate vinc. accertate	imp. finanziati da entrate vi	FPV al 31/12/2019	gestione residui	canc. imp. fin. da FPV	ris. vinc. nel bilancio 2019	ris. vinc. nel ris. di amm. 2
ENTRATE PER PENE PECUNIARIE PER CONTRAVVENZIONI ALLA DISCIPLINA DELLA CIRCOLAZIONE STRADALE (D.LVO N.285/92)	133847	8	CONTRATTO CON NAPOLI SERVIZI S.P.A. - SUPPORTO VIABILITA' ED INFRASTRUTTURE - NEL 2019 PARZIALMENTE FINANZIATO CON IMPOSTA DI SOGGIORNO x euro 3.005.966,44+22.147,96 X RIMODULAZIONE CONTRATTO (3.028.114,40)	-			2.855.799,00					
ENTRATE PER PENE PECUNIARIE PER CONTRAVVENZIONI ALLA DISCIPLINA DELLA CIRCOLAZIONE STRADALE (D.LVO N.285/92)	133910	3	DIREZIONE III MUNICIPALITA' - MANUTENZIONE ORDINARIA STRADE AMBITO TERRITORIALE - NEL 2019 FINANZIATO CON I PROVENTI DELLE SANZIONI PER LE VIOLAZIONI PREVISTE DAL CODICE DELLA STRADA (ART 208 CdS)	-			155.014,50	6.611,00				
ENTRATE PER PENE PECUNIARIE PER CONTRAVVENZIONI ALLA DISCIPLINA DELLA CIRCOLAZIONE STRADALE (D.LVO N.285/92)	133910	4	IV MUNICIPALITA' MANUTENZIONE ORDINARIA STRADE - SEGNALETICA STRADALE FINANZIATO DA ONERI CONCESSIONARI	-			9.844,33					
ENTRATE PER PENE PECUNIARIE PER CONTRAVVENZIONI ALLA DISCIPLINA DELLA CIRCOLAZIONE STRADALE (D.LVO N.285/92)	133910	5	DIREZIONE V MUNICIPALITA' - MANUTENZIONE ORDINARIA STRADE AMBITO TERRITORIALE - NEL 2019 ASSESTAMENTO FINANZIATO DA ONERI CONCESSIONARI(finanziato nel 2018 da art. 208 CDS)	-			33.219,29					
ENTRATE PER PENE PECUNIARIE PER CONTRAVVENZIONI ALLA DISCIPLINA DELLA CIRCOLAZIONE STRADALE (D.LVO N.285/92)	133910	7	DIREZIONE VII MUNICIPALITA' - MANUTENZIONE ORDINARIA STRADE AMBITO TERRITORIALE - NEL 2019 FINANZIATO CON I PROVENTI DELLE SANZIONI PER LE VIOLAZIONI PREVISTE DAL CODICE DELLA STRADA (ART 208 CdS)	-			-					

denominazione	cap.	art.	denominazione	ris. vinc. al 1/1/2019	ris. vinc. applicate	entrate vinc. accertate	imp. finanziati da entrate vi	FPV al 31/12/2019	gestione residui	canc. imp. fin. da FPV	ris. vinc. nel bilancio 2019	ris. vinc. nel ris. di amm. 2
ENTRATE PER PENE PECUNIARIE PER CONTRAVVENZIONI ALLA DISCIPLINA DELLA CIRCOLAZIONE STRADALE (D.LVO N.285/92)	133910	10	DIREZIONE X MUNICIPALITA' - MANUTENZIONE ORDINARIA STRADE AMBITO TERRITORIALE - FINANZIATO nel 2019 CON I PROVENTI DERIVANTI DALLE CONTRAVVENZIONI AL CODICE DELLA STRADA	-			-	75.609,44				
ENTRATE PER PENE PECUNIARIE PER CONTRAVVENZIONI ALLA DISCIPLINA DELLA CIRCOLAZIONE STRADALE (D.LVO N.285/92)	175005		ASSISTENZA E PREVIDENZA ART 208 C.D. SERVIZIO POLIZIA LOCALE - FINANZIATO DA PROVENTI DERIVANTI DA SANZIONI PER LE VIOLAZIONI PREVISTE DAL CODICE DELLA STRADA ( ART 208 CdS)	-			1.500.000,00					
ENTRATE PER PENE PECUNIARIE PER CONTRAVVENZIONI ALLA DISCIPLINA DELLA CIRCOLAZIONE STRADALE (D.LVO N.285/92)	293111		APPLICAZIONE QUOTA AVANZO VINCOLATO PER LA MESSA IN OPERA DEL PROGETTO ESECUTIVO RELATIVO ALLA INSTALLAZIONE DI UN VARCO TELEMATICO DI CONTROLLO DEGLI ACCESSI PER I RILEVAMENTO DELLE INFRAZIONI A PROTEZIONE DELLA RPOSSIMA AREA PEDONALE URBANA DI DISCESA GAIOLA - CAP. E 1/397 (DA CAP 9311/3 FINANZIATO DA PROVENTI DERIVANTI DALLE SANZIONI PER LA VIOLAZIONE AL CODICE DELLA STRADA AI SENSI DELL'ART. 208 C.d.S.)	-	30.167,72		-	30.167,62				
ENTRATE PER PENE PECUNIARIE PER CONTRAVVENZIONI ALLA DISCIPLINA DELLA CIRCOLAZIONE STRADALE (D.LVO N.285/92)	0	0	SOLO RETTIFICA 'TIPO VINCOLO ' AL 01/01/2019	-					-183.819,14			183.819,14
ENTRATE PER PENE PECUNIARIE PER CONTRAVVENZIONI ALLA DISCIPLINA DELLA CIRCOLAZIONE STRADALE (D.LVO N.285/92)	0	0	SOLO RETTIFICA 'TIPO VINCOLO' AL 01/01/2019	183.819,14					183.819,14			

denominazione	cap.	art.	denominazione	ris. vinc. al 1/1/2019	ris. vinc. applicate	entrate vinc. accertate	imp. finanziati da entrate vi	FPV al 31/12/2019	gestione residui	canc. imp. fin. da FPV	ris. vinc. nel bilancio 2019	ris. vinc. nel ris. di amm. 2
<b>ACCANTONAMENTO DIFFERENZE STIPENDIALI PER DIPENDENTI IN REGIME ALIMENTARE - SPESA CAP.7920/1</b>	<b>0</b>	<b>0</b>		<b>236.011,16</b>	<b>51.395,99</b>	<b>170.573,58</b>	<b>51.395,99</b>				<b>170.573,58</b>	<b>355.188,75</b>
ACCANTONAMENTO DIFFERENZE STIPENDIALI PER DIPENDENTI IN REGIME ALIMENTARE - SPESA CAP.7920/1	7920	2	APPLICAZIONE AVANZO VINCOLATO DA DESTINARE AL RIMBORSO DELLE DIFFERENZE STIPENDIALI ANNUALITA' 2015-2016-2017-2018 A DIPENDENTE SOTTOPOSTO A SOSPENSIONE CAUTELARE E RIAMMESSO IN SERVIZIO VEDI CAP. 7920// 4-5-6-7-8- - ENTRATA CAP.1/414	-	38.046,54		38.046,54					
ACCANTONAMENTO DIFFERENZE STIPENDIALI PER DIPENDENTI IN REGIME ALIMENTARE - SPESA CAP.7920/1	7920	4	APPLICAZIONE AVANZO VINCOLATO DA DESTINARE AGLI ONERI CONTRIBUTIVI RELATIVI ALLE DIFFERENZE STIPENDIALI ANNUALITA' 2015-2016-2017-2018 PER DIPENDENTE SOTTOPOSTO A SOSPENSIONE CAUTELARE E RIAMMESSO IN SERVIZIO - ( DA CAP. 7920/1 ANNUALITA' 2015-2016-2017.2018) - ENTRATA CAP.1/414 VEDI CAP. 7920/2-5-6-7-8	-	10.115,51		10.115,51					
ACCANTONAMENTO DIFFERENZE STIPENDIALI PER DIPENDENTI IN REGIME ALIMENTARE - SPESA CAP.7920/1	7920	5	APPLICAZIONE AVANZO DI VINCOLATO DA DESTINARE ALL'IRAP RELATIVA ALLE DIFFERENZE STIPENDIALI ANNUALITA' 2015-2016-2017-2018 PER DIPENDENTE SOTTOPOSTO A SOSPENSIONE CAUTELARE E RIAMMESSO IN SERVIZIO - ( DA CAP. 7920/1 ANNUALITA' 2015-2016-2017.2018) CAP E 1/414 VEDI CAP. 7920/2-4-6-7-8	-	3.233,94		3.233,94					
ACCANTONAMENTO DIFFERENZE STIPENDIALI PER DIPENDENTI IN REGIME ALIMENTARE - SPESA CAP.7920/1	0	0	PER RETTIFICA DEL "TIPO VINCOLO" ERRATO ALL'01/01/2019	1.128.546,98					1.128.546,98			



denominazione	cap.	art.	denominazione	ris. vinc. al 1/1/2019	ris. vinc. applicate	entrate vinc. accertate	imp. finanziati da entrate vi	FPV al 31/12/2019	gestione residui	canc. imp. fin. da FPV	ris. vinc. nel bilancio 2019	ris. vinc. nel ris. di amm. 2
ACCANTONAMENTO DIFFERENZE STIPENDIALI PER DIPENDENTI IN REGIME ALIMENTARE - SPESA CAP.7920/1	0	0	PER RETTIFICA DEL "TIPO VINCOLO" ERRATO AL 01/01/2019	549.177,05					549.177,05			
ACCANTONAMENTO DIFFERENZE STIPENDIALI PER DIPENDENTI IN REGIME ALIMENTARE - SPESA CAP.7920/1	0	0	PER CORRETTA INDICAZIONE TIPO VINCOLO	-					-1.677.724,03			1.677.724,03
<b>DALLA MN PER SPESE COMMISSIONE DI ALTA VIGILANZA - ART.12 CONVENZIONE - SPESA CAP. 36150 art. 1 e 2 -</b>	<b>0</b>	<b>0</b>		<b>3.292.916,82</b>	<b>940.730,59</b>	<b>256.511,61</b>	<b>840.730,59</b>				<b>356.511,61</b>	<b>2.708.697,84</b>
DALLA MN PER SPESE COMMISSIONE DI ALTA VIGILANZA - ART.12 CONVENZIONE - SPESA CAP. 36150 art. 1 e 2 -	36150	1	ALLE COMMISSIONI METROPOLITANA - ART.12 CONVENZIONE - ENTRATA CAP.3240	-			-					
DALLA MN PER SPESE COMMISSIONE DI ALTA VIGILANZA - ART.12 CONVENZIONE - SPESA CAP. 36150 art. 1 e 2 -	36150	2	ONERI DERIVANTI DA ATTUAZIONE PROTOCOLLO DI LEGALITA' LINEA 1 - ENTRATA CAP.3240	-			-					
DALLA MN PER SPESE COMMISSIONE DI ALTA VIGILANZA - ART.12 CONVENZIONE - SPESA CAP. 36150 art. 1 e 2 -	36150	3	APPLICAZIONE AVANZO VINCOLATO PER ONERI DERIVANTI DA ATTUAZIONE PROTOCOLLO DI LEGALITA' LINEA 1 - ENTRATA CAP. 1/410 (VEDI CAP. SPESA 36150 vari impegni - nota - ED ENTRATA CAP.3240)	-	100.000,00		-					
DALLA MN PER SPESE COMMISSIONE DI ALTA VIGILANZA - ART.12 CONVENZIONE - SPESA CAP. 36150 art. 1 e 2 -	236151	0	APPLICAZIONE AVANZO VINCOLATO PER COSTITUZIONE FONDO PER INCENTIVI TECNICI AL PERSONALE IMPEGNATO NELLE ATTIVITA' CORRELATE ALLA REALIZZAZIONE DELLA LINEA 1 DELLA METROPOLITANA DI NAPOLI - ENTRATA CAP. 1/410 (DA CAP. 36150 VARI IMPEGNI- nota - E CAP.ENTRATA 3240)	-	840.730,59		840.730,59					

denominazione	cap.	art.	denominazione	ris. vinc. al 1/1/2019	ris. vinc. applicate	entrate vinc. accertate	imp. finanziati da entrate vi	FPV al 31/12/2019	gestione residui	canc. imp. fin. da FPV	ris. vinc. nel bilancio 2019	ris. vinc. nel ris. di amm. 2
DALLA MN PER SPESE COMMISSIONE DI ALTA VIGILANZA - ART.12 CONVENZIONE - SPESA CAP. 36150 art. 1 e 2 -	0	0	SOLO RETTIFICA TIPO VINCOLO ERRATO AL 01/01/2019	344.037,68					344.037,68			
DALLA MN PER SPESE COMMISSIONE DI ALTA VIGILANZA - ART.12 CONVENZIONE - SPESA CAP. 36150 art. 1 e 2 -	0	0	SOLO RETTIFICA DEL 'TIPO VINCOLO' AL 01/01/2019	-					-344.037,68			344.037,68
<b>FINANZ.STATALE PER ACQUISTO,COMPLETAMENTO E RISTRUTTUR.IMMOBILI EDILIZIA RESIDENZIALE - L. 457/78 E L. 67/88- SPESA capp.43040 e 43345 anno 92,-43120 art.3 anno 94/95- 43342/94-95 - 43343/94-95- 43344/94-95 - 43350/92 art.3 - 43350/94 - 43110/92 - 4</b>	0	0	<b>FINANZIAMENTO STATALE - VARI CAP. SPESA</b>	<b>46.704.772,58</b>	<b>319.267,09</b>			<b>319.267,09</b>	<b>-178.424,87</b>			<b>46.563.930,36</b>
FINANZ.STATALE PER ACQUISTO,COMPLETAMENTO E RISTRUTTUR.IMMOBILI EDILIZIA RESIDENZIALE - L. 457/78 E L. 67/88- SPESA capp.43040 e 43345 anno 92,-43120 art.3 anno 94/95- 43342/94-95 - 43343/94-95- 43344/94-95 - 43350/92 art.3 - 43350/94 - 43110/92 - 4	43345	1	COSTRUZIONE ALLOGGI E URBANIZZAZIONE PONTICELLI - C.4-6- PROGRAMMA L.457/78 - VEDI SPESA CAP. 43345/1 - ENTRATA CAP. 0/68 (CAP.RIF.ENTRATA 3550 - EX 9490)	-					-149.960,54			
FINANZ.STATALE PER ACQUISTO,COMPLETAMENTO E RISTRUTTUR.IMMOBILI EDILIZIA RESIDENZIALE - L. 457/78 E L. 67/88- SPESA capp.43040 e 43345 anno 92,-43120 art.3 anno 94/95- 43342/94-95 - 43343/94-95- 43344/94-95 - 43350/92 art.3 - 43350/94 - 43110/92 - 4	243347	1	ACCORDO DI PROGRAMMA LEGGE 457/78 ART.2 LETTERA F) RIF ENTRATA 3550 EX 9490	-					-28.464,33			

denominazione	cap.	art.	denominazione	ris. vinc. al 1/1/2019	ris. vinc. applicate	entrate vinc. accertate	imp. finanziati da entrate vi	FPV al 31/12/2019	gestione residui	canc. imp. fin. da FPV	ris. vinc. nel bilancio 2019	ris. vinc. nel ris. di amm. 2
FINANZ.STATALE PER ACQUISTO,COMPLETAMENTO E RISTRUTTUR.IMMOBILI EDILIZIA RESIDENZIALE - L. 457/78 E L. 67/88- SPESA capp.43040 e 43345 anno 92,-43120 art.3 anno 94/95- 43342/94-95 - 43343/94-95- 43344/94-95 - 43350/92 art.3 - 43350/94 - 43110/92 - 4	243347	10	APPLICAZIONE AVANZO VINCOLATO PER IL COMPLETAMENTO DEI LAVORI DI RISANAMENTO CONSERVATIVO DELL'EX CONVENTO GESU' DELLE MONACHE IN VIA SETTEMBRINI - ENTRATA CAP.1/409 ( DA CAP. 243347/1 IMP. 3576/96)	-	319.267,09		-	319.267,09				
<b>FINANZIAMENTO STATALE PER INTERVENTI RIQUALIFICAZIONE URBANA L.N.493/93 - VINCOLO SPESA CAP. 43349 (43346) EX CAP. 9500</b>	<b>0</b>	<b>0</b>	<b>FINANZIAMENTO STATALE RIQUALIFICAZIONE URBANA - VARI CAP. SPESA</b>	<b>23.786.928,79</b>	<b>300.000,00</b>			<b>101.058,64</b>	<b>-84.199,00</b>		<b>198.941,36</b>	<b>23.770.069,15</b>
FINANZIAMENTO STATALE PER INTERVENTI RIQUALIFICAZIONE URBANA L.N.493/93 - VINCOLO SPESA CAP. 43349 (43346) EX CAP. 9500	43349	0	ACCORDO DI PROGRAMMA L.493/93 RIF ENTRATA EX 9500 ATTUALE 3610	-					-84.199,00			
FINANZIAMENTO STATALE PER INTERVENTI RIQUALIFICAZIONE URBANA L.N.493/93 - VINCOLO SPESA CAP. 43349 (43346) EX CAP. 9500	43349	2	APPLICAZIONE QUOTA AVANZO VINCOLATO ACCORDO DI PROGRAMMA EX CAP E/3610 MOD. B SPESE PER STUDI DI FATTIBILITA' E VALIDAZIONE - INDAGINI-VALIDAZIONI - E 1/393	-	300.000,00		-	101.058,64				
<b>FINANZ. STATALE SC.ISTRUZ.PRIMARIA - Art. 11 L. 488/86 e L. 430/91 ex 9830 - Rif.spesa cap.42831 da art.1 a 62 anno 88 - cap.42840 art.2 anno 94 - cap.42850 anno 95 da art.1 a 26(escluso 5 e 19) - cap.42850anno 94 da art.1 a 26 - cap. 42862 anno 88 da</b>	<b>0</b>	<b>0</b>	<b>VARI CAPITOLI DI SPESA - FINANZ. STATALE SC.ISTRUZ.PRIMARIA</b>	<b>-</b>					<b>-368,3</b>			<b>368,3</b>

denominazione	cap.	art.	denominazione	ris. vinc. al 1/1/2019	ris. vinc. applicate	entrate vinc. accertate	imp. finanziati da entrate vi	FPV al 31/12/2019	gestione residui	canc. imp. fin. da FPV	ris. vinc. nel bilancio 2019	ris. vinc. nel ris. di amm. 2
FINANZ. STATALE SC.ISTRUZ.PRIMARIA - Art. 11 L. 488/86 e L. 430/91 ex 9830 - Rif.spesa cap.42831 da art.1 a 62 anno 88 - cap.42840 art.2 anno 94 - cap.42850 anno 95 da art.1 a 26(escluso 5 e 19) - cap.42850anno 94 da art.1 a 26 - cap. 42862 anno 88 da	42831	17	DA REIMPUTAZIONE FPV 2016 - VIA DIETRO LA VIGNA N.12 DM POS.4076246 MANUTENZIONE STRADE	-					-307,76			
FINANZ. STATALE SC.ISTRUZ.PRIMARIA - Art. 11 L. 488/86 e L. 430/91 ex 9830 - Rif.spesa cap.42831 da art.1 a 62 anno 88 - cap.42840 art.2 anno 94 - cap.42850 anno 95 da art.1 a 26(escluso 5 e 19) - cap.42850anno 94 da art.1 a 26 - cap. 42862 anno 88 da	42850	4	7 CD POS 424920800 PETRARCA VIA IMBRIANI	-					-60,54			
<b>FINANZIAMENTO REGIONALE, INTERVENTI PER LA NON AUTOSUFFICIENZA 2018 - VINCOLO SPESA CAP. 101367</b>	<b>0</b>	<b>0</b>	<b>INTERVENTI PER LA NON AUTOSUFFICIENZA -VARI CAPITOLI</b>	<b>4.434.106,16</b>	<b>4.434.106,16</b>	<b>2.762.269,52</b>	<b>4.531.400,00</b>				<b>2.664.975,68</b>	<b>2.664.975,68</b>
FINANZIAMENTO REGIONALE, INTERVENTI PER LA NON AUTOSUFFICIENZA 2018 - VINCOLO SPESA CAP. 101367	101367	1	TRASFERIMENTO PER PERSONE NON AUTOSUFFICIENTI E ASSEGNI DI CURA - VINCOLO ENTRATA CAP. 201367	-			1.479.600,00	-				
FINANZIAMENTO REGIONALE, INTERVENTI PER LA NON AUTOSUFFICIENZA 2018 - VINCOLO SPESA CAP. 101367	101367	3	APPLICAZIONE QUOTA AVANZO VINCOLATO PRESUNTO PER TRASFERIMENTO A PERSONE NON AUTOSUFFICIENTI E ASSEGNI DI CURA- VINCOLATO AD ENTRATA CAP. 201367 - ENTRATA CAP.1/367	-	2.369.800,00		2.349.000,00					
FINANZIAMENTO REGIONALE, INTERVENTI PER LA NON AUTOSUFFICIENZA 2018 - VINCOLO SPESA CAP. 101367	101367	4	APPLICAZIONE AVANZO VINCOLATO (EX ENTRATA 201367 ACC.TO 2852/18) PER TRASFERIMENTO A PERSONE NON AUTOSUFFICIENTI E ASSEGNI DI CURA - ENTRATA CAP. 1/374	-	2.064.306,16		702.800,00					

denominazione	cap.	art.	denominazione	ris. vinc. al 1/1/2019	ris. vinc. applicate	entrate vinc. accertate	imp. finanziati da entrate vi	FPV al 31/12/2019	gestione residui	canc. imp. fin. da FPV	ris. vinc. nel bilancio 2019	ris. vinc. nel ris. di amm. 2
FONDO NAZIONALE POLITICHE SOCIALI 2018 - 2020 - PIANO SOCIALE DI ZONA - REGIONE CAMPANIA L 328/00 - VINCOLO SPESA CAP 101369/3 (anni precedenti al 2019 CAP. 101369 DA ART. 1 A ART. 6 e cap 115102)	0	0	FONDO NAZIONALE POLITICHE SOCIALI 2018 - 2020 - PIANO SOCIALE DI ZONA - REGIONE CAMPANIA L 328/00 - VARI CAPITOLI DI SPESA	224.036,50	223.973,66	3.850.991,11	688.716,30	1.923.341,88		1.233,02	1.464.139,61	1.464.202,45
FONDO NAZIONALE POLITICHE SOCIALI 2018 - 2020 - PIANO SOCIALE DI ZONA - REGIONE CAMPANIA L 328/00 - VINCOLO SPESA CAP 101369/3 (anni precedenti al 2019 CAP. 101369 DA ART. 1 A ART. 6 e cap 115102)	101369	3	ACQUISTO DI SERVIZI AREA SOGGETTI A RISCHIO DI ESCLUSIONE SOCIALE - FINANZIATO FNPS LEGGE 328/00 PIANO SOCIALE DI ZONA - VINCOLO ENTRATA CAP. 201369 (nota 2018)	-			541.787,20	1.878.242,08				
FONDO NAZIONALE POLITICHE SOCIALI 2018 - 2020 - PIANO SOCIALE DI ZONA - REGIONE CAMPANIA L 328/00 - VINCOLO SPESA CAP 101369/3 (anni precedenti al 2019 CAP. 101369 DA ART. 1 A ART. 6 e cap 115102)	101369	2	REIMP. SUL 2019 IMP. 4083/18 - 4210/18 - 4558/18 - 4574/18 -SERVIZI AREA DI PRIORITA' DISAGIO ADULTO, IMMIGRAZIONE E POPOLAZIONE RSC- FINANZIATO FNPS LEGGE 328/00 PIANO SOCIALE DI ZONA - VINCOLO ENTRATA CAP. 201369 (NOTA 2018)	-						1.233,02		
FONDO NAZIONALE POLITICHE SOCIALI 2018 - 2020 - PIANO SOCIALE DI ZONA - REGIONE CAMPANIA L 328/00 - VINCOLO SPESA CAP 101369/3 (anni precedenti al 2019 CAP. 101369 DA ART. 1 A ART. 6 e cap 115102)	101369	11	APPLICAZIONE QUOTA AVANZO VINCOLATO PER SERVIZIO SUPPORTO DOPO DI NOI - RESIDUI FINPS 2017 - DA VINCOLO ENTRATA CAP. 201369 - ENTRATA CAP.1/367	-	8.879,02		-					
FONDO NAZIONALE POLITICHE SOCIALI 2018 - 2020 - PIANO SOCIALE DI ZONA - REGIONE CAMPANIA L 328/00 - VINCOLO SPESA CAP 101369/3 (anni precedenti al 2019 CAP. 101369 DA ART. 1 A ART. 6 e cap 115102)	101369	12	APPLICAZIONE QUOTA AVANZO VINCOLATO PRESUNTO DA DESTINARE A PRESTAZIONI DI SERVIZI IN FAVORE DI SOGGETTI A RISCHIO DI ESCLUSIONE SOCIALE RESIDUI SNPS/2017 ( DA ENTRATA CAP. 201369 CAP. SPESA 101369/2) - ENTRATA CAP. 1/367	-	99.514,80		64.203,10	35.311,70				

denominazione	cap.	art.	denominazione	ris. vinc. al 1/1/2019	ris. vinc. applicate	entrate vinc. accertate	imp. finanziati da entrate vi	FPV al 31/12/2019	gestione residui	canc. imp. fin. da FPV	ris. vinc. nel bilancio 2019	ris. vinc. nel ris. di amm. 2
FONDO NAZIONALE POLITICHE SOCIALI 2018 - 2020 - PIANO SOCIALE DI ZONA - REGIONE CAMPANIA L 328/00 - VINCOLO SPESA CAP 101369/3 (anni precedenti al 2019 CAP. 101369 DA ART. 1 A ART. 6 e cap 115102)	101369	13	APPLICAZIONE QUOTA AVANZO VINCOLATO PRESUNTO PER STRUTTURE COMUNALI ANZIANI E DISABILI - STRUTTURA VIA LATTANZIO - RESIDUI FNPS 2017 - (ENTRATA CAP. 201369 SPESA CAP. 101369/4) ENTRATA CAP. 1/367	-	20.000,00		-					
FONDO NAZIONALE POLITICHE SOCIALI 2018 - 2020 - PIANO SOCIALE DI ZONA - REGIONE CAMPANIA L 328/00 - VINCOLO SPESA CAP 101369/3 (anni precedenti al 2019 CAP. 101369 DA ART. 1 A ART. 6 e cap 115102)	101369	14	APPLICAZIONE AVANZO VINCOLATO RESIDUO FNPS LEGGE 328/00 (ACC.TO 2557/18 ENTR. 201369) - ACQUISTO DI SERVIZI AREA SOGGETTI A RISCHIO DI ESCLUSIONE SOCIALE - VINCOLO ENTRATA CAP. 1/374	-	78.000,00		78.000,00					
FONDO NAZIONALE POLITICHE SOCIALI 2018 - 2020 - PIANO SOCIALE DI ZONA - REGIONE CAMPANIA L 328/00 - VINCOLO SPESA CAP 101369/3 (anni precedenti al 2019 CAP. 101369 DA ART. 1 A ART. 6 e cap 115102)	115102	3	APPLICAZIONE QUOTA AVANZO VINCOLATO PRESUNTO PER ASSISTENZA SPECIALISTICA A DISABILI(VINCOLATA AD ENTRATA CAP. 201369 )- ENTRATA CAP.1/367	-	7.791,74		4.726,00					
FONDO NAZIONALE POLITICHE SOCIALI 2018 - 2020 - PIANO SOCIALE DI ZONA - REGIONE CAMPANIA L 328/00 - VINCOLO SPESA CAP 101369/3 (anni precedenti al 2019 CAP. 101369 DA ART. 1 A ART. 6 e cap 115102)	128000	31	APPLICAZIONE QUOTA AVANZO VINCOLATO PRESUNTO PER AZIONI DI ACCOMPAGNAMENTO METODOLOGICO E SIS RESIDUI FNPS 2017( DA CAP E 1/338 SPESA CAP. 101369/2 ) - ENTRATA CAP. 1/367	-	9.788,10		-	9.788,10				
<b>FONDO NAZIONALE PER IL SISTEMA INTEGRATO DI EDUCAZIONE E DI ISTRUZIONE 0-6 ANNI D.LGS 65/2017 - SPESA CAPP. 101595 E 202595</b>	<b>0</b>	<b>0</b>	<b>FONDO NAZIONALE PER IL SISTEMA INTEGRATO DI EDUCAZIONE E DI ISTRUZIONE 0-6 ANNI D.LGS 65/2017 -VARI CAPITOLI DI SPESA</b>	<b>376.611,93</b>	<b>376.611,71</b>	<b>2.193.336,97</b>	<b>327.200,95</b>	<b>1.773.521,73</b>	<b>-72,73</b>	<b>15.767,82</b>	<b>484.993,82</b>	<b>485.066,77</b>

denominazione	cap.	art.	denominazione	ris. vinc. al 1/1/2019	ris. vinc. applicate	entrate vinc. accertate	imp. finanziati da entrate vi	FPV al 31/12/2019	gestione residui	canc. imp. fin. da FPV	ris. vinc. nel bilancio 2019	ris. vinc. nel ris. di amm. 2
FONDO NAZIONALE PER IL SISTEMA INTEGRATO DI EDUCAZIONE E DI ISTRUZIONE 0-6 ANNI D.LGS 65/2017 - SPESA CAPP. 101595 E 202595	101595	0	REIMPUTAZIONE ex IMP. 4701/18 - QUALIFICAZIONE DEI SERVIZI EDUCATIVI PER L'INFANZIA - FORMAZIONE CONTINUA IN SERVIZIO DEL PERSONALE EDUCATIVO E DOCENTE E PROMOZIONE DEI COORDINAMENTI PEDAGOGICI TERRITORIALI - CIRCOLI DELL'INFANZIA COMUNALE - FINANZ. MINISTERIALE ENTR. CAP. 201595	-			327.200,95	1.548.632,64	- 72,73	15.767,82		
FONDO NAZIONALE PER IL SISTEMA INTEGRATO DI EDUCAZIONE E DI ISTRUZIONE 0-6 ANNI D.LGS 65/2017 - SPESA CAPP. 101595 E 202595	204870	0	ACQUISTO PC ED ATTREZZATURE INFORMATICHE PER IL FUNZIONAMENTO DEI CIRCOLI DELL'INFANZIA COMUNALI - FIN. CAP. 201595	-			-	124.889,09				
FONDO NAZIONALE PER IL SISTEMA INTEGRATO DI EDUCAZIONE E DI ISTRUZIONE 0-6 ANNI D.LGS 65/2017 - SPESA CAPP. 101595 E 202595	204871	0	ACQUISTO SUSSIDI DIDATTICI PER I CIRCOLI DELL'INFANZIA COMUNALI - FIN. CAP. 201595	-			-	100.000,00				
FONDO NAZIONALE PER IL SISTEMA INTEGRATO DI EDUCAZIONE E DI ISTRUZIONE 0-6 ANNI D.LGS 65/2017 - SPESA CAPP. 101595 E 202595	202595	3	APPLICAZIONE AVANZO VINCOLATO PER ACQUISTI PER INTERVENTI DI RIQUALIFICAZIONE FUNZIONALI ED ESTETICA, MESSA IN SICUREZZA MECCANICA ED IN CASO DI INCENDIO CIRCOLI DELL'INFANZIA COMUNALE (-FINANZ. MINISTERIALE ENTR. CAP. 201595) CAP. E 1/380	-	376.611,71		-					

denominazione	cap.	art.	denominazione	ris. vinc. al 1/1/2019	ris. vinc. applicate	entrate vinc. accertate	imp. finanziati da entrate vi	FPV al 31/12/2019	gestione residui	canc. imp. fin. da FPV	ris. vinc. nel bilancio 2019	ris. vinc. nel ris. di amm. 2
TRASFERIMENTO REGIONALE FONDO NAZIONALE POLITICHE SOCIALI L.328/00 - ANNO 2015 VINCOLO SPESA CAPP. 131920 E 121203 (ASSES. 2014 VINCOLO SPESA 21122/21209/105401/121117/121118/121203/121213/121214/131920/132411/132413 - (PREV. 2014 VINCOLO SPESA CAPP.	0	0	TRASFERIMENTO REGIONALE FONDO NAZIONALE POLITICHE SOCIALI L.328/00 - VARI CAPITOLI DI SPESA	-					-64.973,39			64.973,39
TRASFERIMENTO REGIONALE FONDO NAZIONALE POLITICHE SOCIALI L.328/00 - ANNO 2015 VINCOLO SPESA CAPP. 131920 E 121203 (ASSES. 2014 VINCOLO SPESA 21122/21209/105401/121117/121118/121203/121213/121214/131920/132411/132413 - (PREV. 2014 VINCOLO SPESA CAPP.	32132	1	REIMPUTAZIONE 2017 DA FPV PER ATTIVITA' E PROGETTI PER LA TUTELA, PROMOZIONE SOCIALE E DEL DISAGIO MINORILE ED ADOLESCENZIALE - FINANZ.REG. L.328/00 VINCOLO ENTRATA CAP.202835-	-					-19.966,86			
TRASFERIMENTO REGIONALE FONDO NAZIONALE POLITICHE SOCIALI L.328/00 - ANNO 2015 VINCOLO SPESA CAPP. 131920 E 121203 (ASSES. 2014 VINCOLO SPESA 21122/21209/105401/121117/121118/121203/121213/121214/131920/132411/132413 - (PREV. 2014 VINCOLO SPESA CAPP.	121118	1	TRASFERIMENTI PER AZIONI DI SENSIBILIZZAZIONE, PROMOZIONE CULTURALE E FORMAZIONE DEGLI OPERATORI SOCIALI - FINANZ.REG.L.328/00 VINCOLO ENTRATA CAP.202835	-					-45.000,00			
TRASFERIMENTO REGIONALE FONDO NAZIONALE POLITICHE SOCIALI L.328/00 - ANNO 2015 VINCOLO SPESA CAPP. 131920 E 121203 (ASSES. 2014 VINCOLO SPESA 21122/21209/105401/121117/121118/121203/121213/121214/131920/132411/132413 - (PREV. 2014 VINCOLO SPESA CAPP.	126000	1	REIMPUTAZIONE 2017 DA FPV gia' reimputazione fpv 2016 - ATTIVITA' DI SOSTEGNO ALLA GENITORIALITA' - FINANZ. REG. L. 328/00 VINCOLO ENTRATA CAP.202835	-					-6,53			



denominazione	cap.	art.	denominazione	ris. vinc. al 1/1/2019	ris. vinc. applicate	entrate vinc. accertate	imp. finanziati da entrate vi	FPV al 31/12/2019	gestione residui	canc. imp. fin. da FPV	ris. vinc. nel bilancio 2019	ris. vinc. nel ris. di amm. 2
<b>FINANZIAMENTO REGIONALE PER LA REALIZZAZIONE O IL POTENZIAMENTO DEI CENTRI ANTIVIOLENZA AI SENSI DELLA L.R.2/2011 - VINCOLO SPESA CAP. 102843 ART. 12 *</b>	0	0	<b>VARI CAPITOLI DI SPESA - FINANZIAMENTO REGIONALE PER LA REALIZZAZIONE O IL POTENZIAMENTO DEI CENTRI ANTIVIOLENZA AI SENSI DELLA L.R.2/2011</b>	61.422,87	54.651,04				-104,81		54.651,04	61.527,68
FINANZIAMENTO REGIONALE PER LA REALIZZAZIONE O IL POTENZIAMENTO DEI CENTRI ANTIVIOLENZA AI SENSI DELLA L.R.2/2011 - VINCOLO SPESA CAP. 102843 ART. 12 *	102843	13	APPLICAZIONE QUOTA AVANZO VINCOLATO 2017 PER POTENZIAMENTO DI CENTRI ANTIVIOLENZA AI SENSI DELLA L.R.2/2011 EX VINCOLO ENTRATA CAP. 202843 - CAP. ENTRATA 1/332	-					-1,05			
FINANZIAMENTO REGIONALE PER LA REALIZZAZIONE O IL POTENZIAMENTO DEI CENTRI ANTIVIOLENZA AI SENSI DELLA L.R.2/2011 - VINCOLO SPESA CAP. 102843 ART. 12 *	102843	14	APPLICAZIONE QUOTA AVANZO VINCOLATO 2017 PER POTENZIAMENTO DI CENTRI ANTIVIOLENZA AI SENSI DELLA L.R.2/2011 EX VINCOLO ENTRATA CAP. 202843 ECONOMIA SU QUANTO APPLICATO AL CAP. 101843/13 - CAP. ENTRATA 1/332	-	54.651,04							
FINANZIAMENTO REGIONALE PER LA REALIZZAZIONE O IL POTENZIAMENTO DEI CENTRI ANTIVIOLENZA AI SENSI DELLA L.R.2/2011 - VINCOLO SPESA CAP. 102843 ART. 12 *	r	r	RETTIFICA AVANZO AL 31/12/2018	-					-103,76			
<b>FONDO REGIONALE PIANO SOCIALE DI ZONA 2016 I ANNUALITA' PSR 16/18 - REGIONE CAMPANIA L. 328/00</b>	0	0	<b>VARI CAPITOLI DI SPESA - FONDO REGIONALE PIANO SOCIALE DI ZONA 2016 I ANNUALITA' PSR 16/18 - REGIONE CAMPANIA L. 328/00</b>	-					-15,18	5.038,23	5.038,23	5.053,41
FONDO REGIONALE PIANO SOCIALE DI ZONA 2016 I ANNUALITA' PSR 16/18 - REGIONE CAMPANIA L. 328/00	102844	18	APPLICAZIONE QUOTA AVANZO VINCOLATO PROVENIENTE DALL'ESERCIZIO 2017 PER ACQUISTO DI SERVIZI PER INTERVENTI DI SOSTEGNO ALLA DOMICILIARITA'( CAP. 202844 ACC. 6403/17 ORDINATIVO DI INCASSO 17591) - CAP. E 1/304	-					0,70			

denominazione	cap.	art.	denominazione	ris. vinc. al 1/1/2019	ris. vinc. applicate	entrate vinc. accertate	imp. finanziati da entrate vi	FPV al 31/12/2019	gestione residui	canc. imp. fin. da FPV	ris. vinc. nel bilancio 2019	ris. vinc. nel ris. di amm. 2
FONDO REGIONALE PIANO SOCIALE DI ZONA 2016 I ANNUALITA' PSR 16/18 - REGIONE CAMPANIA L. 328/00	102844	20	APPLICAZIONE QUOTA AVANZO VINCOLATO PROVENIENTE DALL'ESERCIZIO 2017 PER ACQUISTO SERVIZI PER INTERVENTI A FAVORE DELL'INFANZIA E DELL'ADOLESCENZA - (CAP. 202844 ACCER. 6403 ORDINAT. INCASSO 17591) - CAP E 1/304	-					- 14,48	5.038,23		
<b>FINANZIAMENTO INPS PROGETTO HOME CARE PREMIUM - VINCOLO SPESA 112932/2 ( ANNI PRECEDENTI 112930/1 E ART 2 diventato poi 212930 - 112932</b>	0	0	<b>VARI CAPITOLI DI SPESA - FINANZIAMENTO INPS PROGETTO HOME CARE PREMIUM</b>	-		92.000,00	80.000,00		-14,64		12.000,00	12.014,64
FINANZIAMENTO INPS PROGETTO HOME CARE PREMIUM - VINCOLO SPESA 112932/2 ( ANNI PRECEDENTI 112930/1 E ART 2 diventato poi 212930 - 112932	112932	2	ACQUISTO DI SERVIZI PER LA REALIZZAZIONE DEL PROGETTO 'HOME CARE PREMIUM' FINANZIAMENTO INPS - VINCOLO ENTRATA 202930	-			80.000,00					
FINANZIAMENTO INPS PROGETTO HOME CARE PREMIUM - VINCOLO SPESA 112932/2 ( ANNI PRECEDENTI 112930/1 E ART 2 diventato poi 212930 - 112932	212930	0	DA REIMPUTAZIONE 2016 DA FPV EX CAP. 112930/2 RINUMERATO - APPLICAZIONE AVANZO VINCOLATO 2013DA DESTINARE ALL'ACQUISIZIONE DI DIVERSI APPLICATIVI INFORMATICI OCCORRENTI ALLE ESIGENZE DELLE ATTIVITA' SVOLTE DAL SERVIZIO POLITICHE DI INCLUSIONE SOCIALE - ENTRATA CAP. 0/ VEDI CAP. 112930/1 -202930 - IMPEGNO 6880	-					- 14,64			
<b>MAGGIORI TRASFERIMENTI REGIONALI PER IL TRAPORTO PUBBLICO LOCALE IN OTTEMPERANZA ALLA SENTENZA DEL CONSIGLIO DI STATO N. 3478/2018 - VINCOLO SPESA CAPP.136220-136225</b>	0	0	<b>MAGGIORI TRASFERIMENTI REGIONALI PER IL TRAPORTO PUBBLICO LOCALE IN OTTEMPERANZA ALLA SENTENZA DEL CONSIGLIO DI STATO N. 3478/2018 - VARI CAPITOLI DI SPESA</b>	-		2.533.013,00	2.533.013,00					

denominazione	cap.	art.	denominazione	ris. vinc. al 1/1/2019	ris. vinc. applicate	entrate vinc. accertate	imp. finanziati da entrate vi	FPV al 31/12/2019	gestione residui	canc. imp. fin. da FPV	ris. vinc. nel bilancio 2019	ris. vinc. nel ris. di amm. 2
MAGGIORI TRASFERIMENTI REGIONALI PER IL TRAPORTO PUBBLICO LOCALE IN OTTEMPERANZA ALLA SENTENZA DEL CONSIGLIO DI STATO N. 3478/2018 - VINCOLO SPESA CAPP.136220-136225	136220		TRASFERIMENTI PER ADEGUAMENTI CONTRIBUTI PER DIPENDENTI TPL IN OTTEMPERANZA ALLA SENTENZA DEL CONSIGLIO DI STATO N. 3487/2018 - FINANZIAMENTO REGIONALE VINCOLO ENTRATA CAP 203780	-			2.156.457,00					
MAGGIORI TRASFERIMENTI REGIONALI PER IL TRAPORTO PUBBLICO LOCALE IN OTTEMPERANZA ALLA SENTENZA DEL CONSIGLIO DI STATO N. 3478/2018 - VINCOLO SPESA CAPP.136220-136225	136225		INTEGRAZIONE CONTRATTI DI SERVIZIO TPL IN OTTEMPERANZA ALLA SENTENZA DEL CONSIGLIO DI STATO N. 3487/2018 - FINANZIAMENTO REGIONALE VINCOLO ENTRATA CAP 203780	-			376.556,00					
<b>CONTRIBUTO DA PARTE DEL MINISTERO DELL'INTERNO PER L'ATTUAZIONE DEL PROGETTO "ATTIVITA' DI PREVENZIONE E CONTRASTO ALLO SPACCIO DI SOSTANZE STUPEFACENTI NEI PESSI DEGLI ISTITUTI SCOLASTICI" - SPESA CAP. 103836</b>	0	0	<b>INTERVENTI VARI CAPITOLI DI SPESA</b>	121.140,00	121.140,00		119.412,26	1.598,69			129,05	129,05
CONTRIBUTO DA PARTE DEL MINISTERO DELL'INTERNO PER L'ATTUAZIONE DEL PROGETTO "ATTIVITA' DI PREVENZIONE E CONTRASTO ALLO SPACCIO DI SOSTANZE STUPEFACENTI NEI PESSI DEGLI ISTITUTI SCOLASTICI" - SPESA CAP. 103836	103836	1	APPLICAZIONE AVANZO VINCOLATO PRESUNTO DA DESTINARE A SERVIZIO DI MANUTENZIONE PER APPARECCHIATURE VARIE PER IL PROGETTO SCUOLE SICURE -( CAP. E 203836 ORDIN. INCASSO 14922/2018) CAP. E 1/389	-	48.800,00		48.676,78					

denominazione	cap.	art.	denominazione	ris. vinc. al 1/1/2019	ris. vinc. applicate	entrate vinc. accertate	imp. finanziati da entrate vi	FPV al 31/12/2019	gestione residui	canc. imp. fin. da FPV	ris. vinc. nel bilancio 2019	ris. vinc. nel ris. di amm. 2
CONTRIBUTO DA PARTE DEL MINISTERO DELL'INTERNO PER L'ATTUAZIONE DEL PROGETTO "ATTIVITA' DI PREVENZIONE E CONTRASTO ALLO SPACCIO DI SOSTANZE STUPEFACENTI NEI PESSI DEGLI ISTITUTI SCOLASTICI" - SPESA CAP. 103836	103836	2	APPLICAZIONE QUOTA AVANZO VINCOLATO PRESUNTO DA DESTINARE A CANONI DI CONNETTIVITA' SU RETE MOBILE LTE - PROGETTO SCUOLE SICURE -( CAP. ENTRATA 203836 ORDIN.INCASSO 14922/2018) ENTRATA CAP. 1/389	-	3.200,00		1.598,69	1.598,69				
CONTRIBUTO DA PARTE DEL MINISTERO DELL'INTERNO PER L'ATTUAZIONE DEL PROGETTO "ATTIVITA' DI PREVENZIONE E CONTRASTO ALLO SPACCIO DI SOSTANZE STUPEFACENTI NEI PESSI DEGLI ISTITUTI SCOLASTICI" - SPESA CAP. 103836	103836	3	APPLICAZIONE QUOTA AVANZO VINCOLATO PRESUNTO DA DESTINARE A FORMAZIONE PERSONALE DI P.G. E MATERIALE DIDATTICO - PROGETTO SCUOLE SICURE - (ENTRATA CAP. 203836 ORDIN. INCASSO 14922/2018) - ENTRATA CAP. 1/389	-	12.187,00		12.183,79					
CONTRIBUTO DA PARTE DEL MINISTERO DELL'INTERNO PER L'ATTUAZIONE DEL PROGETTO "ATTIVITA' DI PREVENZIONE E CONTRASTO ALLO SPACCIO DI SOSTANZE STUPEFACENTI NEI PESSI DEGLI ISTITUTI SCOLASTICI" - SPESA CAP. 103836	103836	4	APPLICAZIONE QUOTA AVANZO VINCOLATO PRESUNTO DA DESTINARE A PRESTAZIONI DI LAVORO RESE IN REGIME DI STRAORDINARIO PER IL PROGETTO SCUOLE SICURE - (CAP. ENTRATA 203836 ORDIN. INCASSO 14922/2018) - ENTRATA CAP. 1/389	-	43.048,38		43.048,38					
CONTRIBUTO DA PARTE DEL MINISTERO DELL'INTERNO PER L'ATTUAZIONE DEL PROGETTO "ATTIVITA' DI PREVENZIONE E CONTRASTO ALLO SPACCIO DI SOSTANZE STUPEFACENTI NEI PESSI DEGLI ISTITUTI SCOLASTICI" - SPESA CAP. 103836	103836	5	APPLICAZIONE QUOTA AVANZO VINCOLATO PRESUNTO DA DESTINARE A ONERI CONTRIBUTIVI RELATIVI A PRESTAZIONI RESE IN REGIME DI STRAORDINARIO PER IL PROGETTO SCUOLE SICURE - (ENTRATA CAP. 202836 - ORDIN. INCASSO 14922/2018) ENTRATA CAP. 1/389	-	10.245,51		10.245,51					

denominazione	cap.	art.	denominazione	ris. vinc. al 1/1/2019	ris. vinc. applicate	entrate vinc. accertate	imp. finanziati da entrate vi	FPV al 31/12/2019	gestione residui	canc. imp. fin. da FPV	ris. vinc. nel bilancio 2019	ris. vinc. nel ris. di amm. 2
CONTRIBUTO DA PARTE DEL MINISTERO DELL'INTERNO PER L'ATTUAZIONE DEL PROGETTO "ATTIVITA' DI PREVENZIONE E CONTRASTO ALLO SPACCIO DI SOSTANZE STUPEFACENTI NEI PESSI DEGLI ISTITUTI SCOLASTICI" - SPESA CAP. 103836	103836	6	APPLICAZIONE QUOTA AVANZO VINCOLATO PRESUNTO DA DESTINARE AD IRAP RELATIVO A PRESTAZIONI RESE IN REGIME DI STRAORDINARIO PER IL PROGETTO SCUOLE SICURE - (ENTRATA CAP. 203836 ORDIN. INCASSO 14922/2018) ENTRATA CAP. 1/389	-	3.659,11		3.659,11					
<b>FINANZIAMENTI FONDI EUROPEI - PROGRAMMA URBACT III NELLA FASE 2 PROGETTO 2° CHANCE - VINCOLO SPESA 104932 (EX URBACT II SUDEST I FASE 2 CHANCE - Anno 2017 Vincolo Spesa 104931/3 e 104932 - NEL 2018 VEDI ANCHE ENTRATA 204905 - (VINC</b>	0	0	<b>PROGRAMMA URBACT III-VARI CAPITOLI DI SPESA</b>	370.797,21	58.223,25	215.000,00	223.060,08		13.151,44		50.163,17	349.585,69
FINANZIAMENTI FONDI EUROPEI - PROGRAMMA URBACT III NELLA FASE 2 PROGETTO 2° CHANCE - VINCOLO SPESA 104932 (EX URBACT II SUDEST I FASE 2 CHANCE - Anno 2017 Vincolo Spesa 104931/3 e 104932 - NEL 2018 VEDI ANCHE ENTRATA 204905 - (VINC	104931	7	APPLICAZIONE AVANZO VINCOLATO PER PROGETTO URBINCLUSIONE - FASE II PROGRAMMA EUROPEO DI COOPERAZIONE TERRITORIALE URBACT III 2014-2020 - ENTRATA CAP. 1/369	-	18.624,00		18.624,00		13.151,44			
FINANZIAMENTI FONDI EUROPEI - PROGRAMMA URBACT III NELLA FASE 2 PROGETTO 2° CHANCE - VINCOLO SPESA 104932 (EX URBACT II SUDEST I FASE 2 CHANCE - Anno 2017 Vincolo Spesa 104931/3 e 104932 - NEL 2018 VEDI ANCHE ENTRATA 204905 - (VINC	104931	8	APPLICAZIONE QUOTA AVANZO VINCOLATO - ACQUISTO DI SERVIZI PROGETTO 'COMMUNITIES' - PROGRAMMA EUROPEO DI COOPERAZIONE TERRITORIALE URBACT III - 2014-2020( VEDI CAP.ENTRATA 204902 SPESA 104931/5) VINCOLO ENTRATA 1/369	-	17.251,00		11.276,59					

denominazione	cap.	art.	denominazione	ris. vinc. al 1/1/2019	ris. vinc. applicate	entrate vinc. accertate	imp. finanziati da entrate vi	FPV al 31/12/2019	gestione residui	canc. imp. fin. da FPV	ris. vinc. nel bilancio 2019	ris. vinc. nel ris. di amm. 2
FINANZIAMENTI FONDI EUROPEI - PROGRAMMA URBACT III NELLA FASE 2 PROGETTO 2° CHANCE - VINCOLO SPESA 104932 (EX URBACT II SUDEST I FASE 2 CHANCE - Anno 2017 Vincolo Spesa 104931/3 e 104932 - NEL 2018 VEDI ANCHE ENTRATA 204905 - (VINC	104931	9	APPLICAZIONE AVANZO VINCOLATO PER TRASFERIMENTO AI PARTNER QUOTA FINANZIAMENTO PROGETTO `COMMUNITIES` - PROGRAMMA DI COOPERAZIONE TERRITORIALE URBACT III -2014-2020 (VEDI CAP. ENTRATA 204902 ART. 2 E CAP. SPESA 104931/6) - ENTRATA 1/369	-	22.348,25		22.348,25					
FINANZIAMENTI FONDI EUROPEI - PROGRAMMA URBACT III NELLA FASE 2 PROGETTO 2° CHANCE - VINCOLO SPESA 104932 (EX URBACT II SUDEST I FASE 2 CHANCE - Anno 2017 Vincolo Spesa 104931/3 e 104932 - NEL 2018 VEDI ANCHE ENTRATA 204905 - (VINC	104932		FINANZIAMENTI FONDI EUROPEI - PROGRAMMA URBACT III NELLA FASE 2 PROGETTO 2 CHANCE - VINCOLO ENTRATA 204902 - (EX PIC URBACT I FASE 2 CHANCE - FINANZIAMENTO UE - VINCOLO ENTRATA CAP 204902 (VEDI ANCHE CAPP SPESA 104930-104931-204933 ED ENTRATA 204903-204905) )	-			170.811,24					
<b>FINANZIAMENTI FONDI EUROPEI - PROGRAMMA URBACT III FASE 2 PROGETTO URB - INCLUSION - VINCOLO SPESA CAP. 104931 ART. 10 E ART. 11 (EX PROGETTO "COMMUNITIES" - PROGRAMMA DI COOPERAZIONE TERRITORIALE URBACT III - I^ FASE CONTRIBU</b>	<b>0</b>	<b>0</b>	<b>FINANZIAMENTI FONDI EUROPEI - PROGRAMMA URBACT III FASE 2 PROGETTO URB - INCLUSION - VARI CAPITOLI DI SPESA</b>	<b>2.510,00</b>	<b>2.510,00</b>	<b>200.596,75</b>	<b>11.684,77</b>				<b>191.421,98</b>	<b>191.421,98</b>
FINANZIAMENTI FONDI EUROPEI - PROGRAMMA URBACT III FASE 2 PROGETTO URB - INCLUSION - VINCOLO SPESA CAP. 104931 ART. 10 E ART. 11 (EX PROGETTO "COMMUNITIES" - PROGRAMMA DI COOPERAZIONE TERRITORIALE URBACT III - I^ FASE CONTRIBU	104931	10	ACQUISTI DI SERVIZIO PROGETTO COMMUNITIES - PROGRAMMA DI COOPERAZIONE TERRITORIALE URBACT 3 - I FASE CONTRIBUTO EUROPEO FESR - VINCOLO ENTRATA 204902 ART. 2	-			4.400,00					

denominazione	cap.	art.	denominazione	ris. vinc. al 1/1/2019	ris. vinc. applicate	entrate vinc. accertate	imp. finanziati da entrate vi	FPV al 31/12/2019	gestione residui	canc. imp. fin. da FPV	ris. vinc. nel bilancio 2019	ris. vinc. nel ris. di amm. 2
FINANZIAMENTI FONDI EUROPEI - PROGRAMMA URBACT III FASE 2 PROGETTO URB - INCLUSION - VINCOLO SPESA CAP. 104931 ART. 10 E ART. 11 (EX PROGETTO "COMMUNITIES" - PROGRAMMA DI COOPERAZIONE TERRITORIALE URBACT III - I^ FASE CONTRIBU	104931	11	TRASFERIMENTO AI PARTNER QUOTA FINANZIAMENTO PROGETTO COMMUNITIES - PROGRAMMA DI COOPERAZIONE TERRITORIALE URBACT 3 - I FASE CONTRIBUTO EUROPEO FESR - VINCOLO ENTRATA 204902 ART. 2	-			4.782,76					
FINANZIAMENTI FONDI EUROPEI - PROGRAMMA URBACT III FASE 2 PROGETTO URB - INCLUSION - VINCOLO SPESA CAP. 104931 ART. 10 E ART. 11 (EX PROGETTO "COMMUNITIES" - PROGRAMMA DI COOPERAZIONE TERRITORIALE URBACT III - I^ FASE CONTRIBU	204933	3	APPLICAZIONE AVANZO VINCOLATO PER ACQUISIZIONE BENI STRUMENTALI PROGETTO "COMMUNITIES" - PROGRAMMA EUROPEO DI COOPERAZIONE TERRITORIALE URBACT III 2014-2020 (VEDI ENTRATA CAP. 204902/2 E CAP. SPESA 203933) - CAP. E 1/370	-	2.510,00		2.502,01					
<b>CONTRIBUTI ISTAT PER CENSIMENTO PERMANENTE - SPESA CAP. 110930 ARTT. 1 E 2</b>	<b>0</b>	<b>0</b>	<b>CONTRIBUTI ISTAT PER CENSIMENTO PERMANENTE - VARI CAPITOLI DI SPESA</b>	-		<b>194.021,00</b>	<b>122.034,00</b>				<b>71.987,00</b>	<b>71.987,00</b>
CONTRIBUTI ISTAT PER CENSIMENTO PERMANENTE - SPESA CAP. 110930 ARTT. 1 E 2	110930	1	COMPENSI AL PERSONALE DIPENDENTE COMPRESO ONERI CONTRIBUTIVI PER ATTIVITA' RELATIVE AL CENSIMENTO PERMANENTE - ENTRATA CAP 210930	-			114.193,57					
CONTRIBUTI ISTAT PER CENSIMENTO PERMANENTE - SPESA CAP. 110930 ARTT. 1 E 2	110930	2	IRAP PER COMPENSI AL PERSONALE DIPENDENTE PER ATTIVITA' RELATIVE AL CENSIMENTO PERMANENTE - ENTRATA CAP 210930	-			7.840,43					

denominazione	cap.	art.	denominazione	ris. vinc. al 1/1/2019	ris. vinc. applicate	entrate vinc. accertate	imp. finanziati da entrate vi	FPV al 31/12/2019	gestione residui	canc. imp. fin. da FPV	ris. vinc. nel bilancio 2019	ris. vinc. nel ris. di amm. 2
<b>POC CULTURA 2014/2020 DGR 431/2016 - FINANZIAMENTO REGIONALE A RENDICONTAZIONE PER VALORIZZAZIONE DEI SITI REGIONALI UNESCO - SPESA CAPP. 112830 e 222830</b>	0	0	<b>POC CULTURA 2014/2020 DGR 431/2016 - FINANZIAMENTO REGIONALE A RENDICONTAZIONE PER VALORIZZAZIONE DEI SITI REGIONALI UNESCO - VARI CAPITOLI DI SPESA</b>	-		759.535,41	759.535,41					
POC CULTURA 2014/2020 DGR 431/2016 - FINANZIAMENTO REGIONALE A RENDICONTAZIONE PER VALORIZZAZIONE DEI SITI REGIONALI UNESCO - SPESA CAPP. 112830 e 222830	112830		POC CULTURA 2014/2020 DGR 431/2016 VALORIZZAZIONE DEI SITI REGIONALI UNESCO ITINERARIO DI NAPOLI . CREATOR VESEVO. IN CAMMINO TRA LE GEMME UNESCO DA NAPOLI A POMPEI - ENTRATA CAP. 212830	-			654.535,41					
POC CULTURA 2014/2020 DGR 431/2016 - FINANZIAMENTO REGIONALE A RENDICONTAZIONE PER VALORIZZAZIONE DEI SITI REGIONALI UNESCO - SPESA CAPP. 112830 e 222830	138030		CREATOR VESEVO IN CAMMINO TRA LE GEMME UNESCO DA NAPOLI A POMPEI REALIZZAZIONE DELL'EVENTO LA NOTTE DELLA TAMORRA - FINANZIATO DAI FONDI POC - CAP. ENTRATA 212830	-			105.000,00					
POC CULTURA 2014/2020 DGR 431/2016 - FINANZIAMENTO REGIONALE A RENDICONTAZIONE PER VALORIZZAZIONE DEI SITI REGIONALI UNESCO - SPESA CAPP. 112830 e 222830	222830		POC CULTURA 2014/2020 DGR 431/2016 VALORIZZAZIONE DEI SITI REGIONALI UNESCO ITINERARIO DI NAPOLI - INTERVENTI DI MANUTENZIONE STRAORDINARIA E RECUPERO BENI CULTURALI - FINANZIAMENTO REGIONALE A RENDICONTAZIONE - ENTRATA CAP. 212830	-			-					
<b>FONDO NAZIONALE PIANO SOCIALE DI ZONA (FONDO NAZIONALE POLITICHE SOCIALI)2016 - I ANNUALITA' PSR 2016/2018 REGIONE CAMPANIA L.328/00 - VINCOLO SPESA CAP. 151081 ARTT. 1 E 2 - 3 - 4</b>	0	0	<b>FONDO NAZIONALE PIANO SOCIALE DI ZONA - VARI CAP. DI SPESA</b>	213.539,11	50.307,41		26.594,78		63.496,82		23.712,63	123.447,51



denominazione	cap.	art.	denominazione	ris. vinc. al 1/1/2019	ris. vinc. applicate	entrate vinc. accertate	imp. finanziati da entrate vi	FPV al 31/12/2019	gestione residui	canc. imp. fin. da FPV	ris. vinc. nel bilancio 2019	ris. vinc. nel ris. di amm. 2
FONDO NAZIONALE PIANO SOCIALE DI ZONA (FONDO NAZIONALE POLITICHE SOCIALI)2016 - I ANNUALITA' PSR 2016/2018 REGIONE CAMPANIA L.328/00 - VINCOLO SPESA CAP. 151081 ARTT. 1 E 2 - 3 - 4	101368	8	APPLICAZIONE QUOTA AVANZO VINCOLATO PRESUNTO 2018 DA DESTINARE A: INCLUSIONE SOCIALE (DA ENTRATA CAP. 201368-231000 E SPESA CAPP 101368/2-151081/9) - ENTRATA CAP. 1/367	-	40.776,07		26.594,78					
FONDO NAZIONALE PIANO SOCIALE DI ZONA (FONDO NAZIONALE POLITICHE SOCIALI)2016 - I ANNUALITA' PSR 2016/2018 REGIONE CAMPANIA L.328/00 - VINCOLO SPESA CAP. 151081 ARTT. 1 E 2 - 3 - 4	151081	14	APPLICAZIONE AVANZO VINCOLATO per FONDO NAZIONALE PIANO SOCIALE DI ZONA (FONDO NAZIONALE POLITICHE SOCIALI)2016 - I ANNUALITA' PSR 2016/2018 REGIONE CAMPANIA L.328/00 - ACQUISTO TITOLI DI VIAGGIO PER ASSISTENTI SOCIALI - EX CAP. ENTRATA 231000 - VEDI CAP. ENTRATA AVANZO VINCOLATO 1/365	-					-0,50			
FONDO NAZIONALE PIANO SOCIALE DI ZONA (FONDO NAZIONALE POLITICHE SOCIALI)2016 - I ANNUALITA' PSR 2016/2018 REGIONE CAMPANIA L.328/00 - VINCOLO SPESA CAP. 151081 ARTT. 1 E 2 - 3 - 4	151081	18	APPLICAZIONE AVANZO VINCOLATO PRESUNTO PROVENENTE DA ACCERTAMENTO 6748/2017 INCASSATO NEL 2018 SU CAP. 231000 DA DESTINARE A CONTRIBUTI RELATIVI AL PROGETTO DOPO DI NOI - ENTRATA CAP. 1/317	-	9.531,34		-					
FONDO NAZIONALE PIANO SOCIALE DI ZONA (FONDO NAZIONALE POLITICHE SOCIALI)2016 - I ANNUALITA' PSR 2016/2018 REGIONE CAMPANIA L.328/00 - VINCOLO SPESA CAP. 151081 ARTT. 1 E 2 - 3 - 4	r	r	RETTIFICA AVANZO AL 31/12/2018	-					63.497,32			

denominazione	cap.	art.	denominazione	ris. vinc. al 1/1/2019	ris. vinc. applicate	entrate vinc. accertate	imp. finanziati da entrate vi	FPV al 31/12/2019	gestione residui	canc. imp. fin. da FPV	ris. vinc. nel bilancio 2019	ris. vinc. nel ris. di amm. 2
FONDO REGIONALE PER LE FUNZIONI DI SUPPORTO ORGANIZZATIVO DEL SERVIZIO ISTRUZIONE ALUNNI CON DISABILITA' - FUNZIONI DI CUI ALL'ART. 139 CO. 1 D.LGS. 112/98 - VINCOLO SPESA CAP. 151089 ex cap. 151084	0	0	FONDO REGIONALE SUPPORTO ALUNNI CON DISABILITA' - VARI CAP. SPESA	250.355,58	250.355,58		121.068,59				129.286,99	129.286,99
FONDO REGIONALE PER LE FUNZIONI DI SUPPORTO ORGANIZZATIVO DEL SERVIZIO ISTRUZIONE ALUNNI CON DISABILITA' - FUNZIONI DI CUI ALL'ART. 139 CO. 1 D.LGS. 112/98 - VINCOLO SPESA CAP. 151089 ex cap. 151084	151089	5	APPLICAZIONE QUOTA AVANZO VINCOLATO PRESUNTO PER SUPPORTO ORGANIZZATIVO DEL SERV. ISTRUZIONE ALUNNI CON DISABILITA' FREQUENTANTI LE SCUOLE DI SECONDO GRADO - FUNZIONI DI CUI ALL'ART. 139 CO.1 D.LGS 112/98 -RESIDUO FONDO REGIONE ASSISTENZA SPECIALISTICA 2018(DA CAP. 231200 E SPESA CAP.151089) ENTRATA CAP. 1/367.	-	156.022,28		121.068,59					
FONDO REGIONALE PER LE FUNZIONI DI SUPPORTO ORGANIZZATIVO DEL SERVIZIO ISTRUZIONE ALUNNI CON DISABILITA' - FUNZIONI DI CUI ALL'ART. 139 CO. 1 D.LGS. 112/98 - VINCOLO SPESA CAP. 151089 ex cap. 151084	151089	6	APPLICAZIONE AVANZO VINCOLATO (EX CAP. 151089/3 REIMP. FPV) PER SUPPORTO ORGANIZZATIVO DEL SERV. ISTRUZIONE ALUNNI CON DISABILITA' FREQUENTANTI LE SCUOLE DI SECONDO GRADO - FUNZIONI DI CUI ALL'ART. 139 CO.1 D.LGS 112/98 - ACC.TO N. 6765/2018 EX CAP. ENTR. 231200 - ENTRATA CAP. 1/345.	-	94.333,30		-					
TRASFERIMENTO REGIONALE PROGETTO "DOPO DI NOI" - VINCOLO DI SPESA CAP. 133153	0	0	PROGETTO DOPO DI NOI - VARI CAP. SPESA	1.266.098,93	1.266.098,93		650.578,59				615.520,34	615.520,34
TRASFERIMENTO REGIONALE PROGETTO "DOPO DI NOI" - VINCOLO DI SPESA CAP. 133153	133153	2	APPLICAZIONE AVANZO VINCOLATO 2018 PROGETTO "DOPO DI NOI" -( FINANZIAMENTO REGIONALE VINCOLO ENTRATA CAP. 233153 ACC.TO 2382/18) ENTRATA CAP. 1/375	-	1.251.098,93		650.578,59					

denominazione	cap.	art.	denominazione	ris. vinc. al 1/1/2019	ris. vinc. applicate	entrate vinc. accertate	imp. finanziati da entrate vi	FPV al 31/12/2019	gestione residui	canc. imp. fin. da FPV	ris. vinc. nel bilancio 2019	ris. vinc. nel ris. di amm. 2
TRASFERIMENTO REGIONALE PROGETTO "DOPO DI NOI" - VINCOLO DI SPESA CAP. 133153	133153	3	APPLICAZIONE AVANZO VINCOLATO 2018 PROGETTO "DURANTE NOI - DOPO DI NOI" -( ACC.TO 7566/2018 - FINANZIAMENTO REGIONALE VINCOLO ENTRATA CAP. 233153) ENTRATA CAP. 1/375	-	15.000,00		-					
<b>PON INCLUSIONE - AVVISO 4 - VINCOLO DI SPESA CAP. 133154 ARTT. 1 - 2 - 3</b>	<b>0</b>	<b>0</b>	<b>PON INCLUSIONE - AVVISO 4 - VARI CAPITOLI DI SPESA</b>	<b>10.659,97</b>	<b>10.659,97</b>	<b>149.520,10</b>	<b>146.520,10</b>				<b>13.659,97</b>	<b>13.659,97</b>
PON INCLUSIONE - AVVISO 4 - VINCOLO DI SPESA CAP. 133154 ARTT. 1 - 2 - 3	133154	1	REIMPUTAZIONE IMP. 5118-5119 E 5120/2018 - PON INCLUSIONE - ACQUISTO DI SERVIZI PER IL CONTRASTO DELLA POVERTA' ESTREMA - VINCOLO ENTRATA CAP. 233154 (nota)	-			146.520,10					
PON INCLUSIONE - AVVISO 4 - VINCOLO DI SPESA CAP. 133154 ARTT. 1 - 2 - 3	133154	5	APPLICAZIONE AVANZO VINCOLATO PON INCLUSIONE - ACQUISTO DI SERVIZI PER IL CONTRASTO DELLA POVERTA' ESTREMA - (EX VINCOLO ENTRATA CAP. 233154) ENTRATA CAP. 1/374	-	10.659,97		-					
<b>PATTO PER LA CITTA' DI NAPOLI FSC 2014-2020 POTENZIAMENTO CAPACITA' AMMINISTRATIVA - VINCOLO CAP.SPESA 151300 ARTT. 1-5</b>	<b>0</b>	<b>0</b>	<b>PATTO PER LA CITTA' DI NAPOLI FSC 2014-2020 POTENZIAMENTO CAPACITA' AMMINISTRATIVA - VARI CAPITOLI DI SPESA</b>	<b>-</b>	<b>-</b>	<b>317.353,70</b>	<b>317.353,70</b>		<b>-11.658,70</b>			<b>11.658,70</b>
PATTO PER LA CITTA' DI NAPOLI FSC 2014-2020 POTENZIAMENTO CAPACITA' AMMINISTRATIVA - VINCOLO CAP.SPESA 151300 ARTT. 1-5	151300	1	REIMP IMP. 5376/17 PATTO PER NAPOLI - ASSISTENZA TECNICA E SPECIALISTICA - POTENZIAMENTO DELLA CAPACITA' AMMINISTRATIVA: RICORSO A PROFESSIONISTI IN ASSISTENZA SPECIALISTICA E ATTIVITA' DI COMUNICAZIONE SUL PATTO - VINCOLO CAP. ENTRATA 245150	-			316.595,00		-11.658,30			

denominazione	cap.	art.	denominazione	ris. vinc. al 1/1/2019	ris. vinc. applicate	entrate vinc. accertate	imp. finanziati da entrate vi	FPV al 31/12/2019	gestione residui	canc. imp. fin. da FPV	ris. vinc. nel bilancio 2019	ris. vinc. nel ris. di amm. 2
PATTO PER LA CITTA' DI NAPOLI FSC 2014-2020 POTENZIAMENTO CAPACITA' AMMINISTRATIVA - VINCOLO CAP.SPESA 151300 ARTT. 1-5	151300	3	PATTO PER NAPOLI - RIMBORSO SPESE DI VIAGGIO - VINCOLO CAP. ENTRATA 245150	-			758,70		-0,40			
<b>FINANZIAMENTO PROGETTO "CLARITY INTEGRATED CLIMATE ADAPTATION SERVICE TOOLS FOR IMPROVING RESILIENCE MEASURE EFFICIENCY" PROPOSTO DA DIVERSI E PRESTIGIOSI ISTITUTI DI RICERCA, UNIVERSITA' ED ISTITUZIONI, TRA CUI IL COMUNE DI NAPOLI NELL'AMBITO DEL PR</b>	0	0	<b>RPROGETTO CLARITY - VARI CAP. DI SPESA</b>	<b>94.031,29</b>	<b>47.015,63</b>	<b>12.537,47</b>		<b>48.190,00</b>			<b>11.363,10</b>	<b>58.378,76</b>
FINANZIAMENTO PROGETTO "CLARITY INTEGRATED CLIMATE ADAPTATION SERVICE TOOLS FOR IMPROVING RESILIENCE MEASURE EFFICIENCY" PROPOSTO DA DIVERSI E PRESTIGIOSI ISTITUTI DI RICERCA, UNIVERSITA' ED ISTITUZIONI, TRA CUI IL COMUNE DI NAPOLI NELL'AMBITO DEL PR	151120	1	ACQUISIZIONE DI SERVIZI PER L'ATTUAZIONE PROGETTO "CLARITY INTEGRATED CLIMATE ADAPTATION SERVICE TOOLS FOR IMPROVING RESILIENCE MEASURE EFFICIENCY" PROPOSTO DA DIVERSI E PRESTIGIOSI ISTITUTI DI RICERCA, UNIVERSITA' ED ISTITUZIONI, TRA CUI IL COMUNE DI NAPOLI NELL'AMBITO DEL PROGRAMMA QUADRO EUROPEO PER LA RICERCA E L'INNOVAZIONE HORIZON 2020 - VINCOLO ENTRATA 245160	-				1.174,37				

denominazione	cap.	art.	denominazione	ris. vinc. al 1/1/2019	ris. vinc. applicate	entrate vinc. accertate	imp. finanziati da entrate vi	FPV al 31/12/2019	gestione residui	canc. imp. fin. da FPV	ris. vinc. nel bilancio 2019	ris. vinc. nel ris. di amm. 2
FINANZIAMENTO PROGETTO "CLARITY INTEGRATED CLIMATE ADAPTATION SERVICE TOOLS FOR IMPROVING RESILIENCE MEASURE EFFICIENCY" PROPOSTO DA DIVERSI E PRESTIGIOSI ISTITUTI DI RICERCA, UNIVERSITA' ED ISTITUZIONI, TRA CUI IL COMUNE DI NAPOLI NELL'AMBITO DEL PR	151120	2	APPLICAZIONE QUOTA AVANZO VINCOLATO PER ACQUISIZIONE DI SERVIZI PER L'ATTUAZIONE PROGETTO `CLARITY INTEGRATED CLIMATE ADAPTATION SERVICE TOOLS FOR IMPROVING RESILIENCE MEASURE EFFICIENCY` PROPOSTO DA DIVERSI E PRESTIGIOSI ISTITUTI DI RICERCA, UNIVERSITA' ED ISTITUZIONI, TRA CUI IL COMUNE DI NAPOLI NELL'AMBITO DEL PROGRAMMA QUADRO EUROPEO PER LA RICERCA E L'INNOVAZIONE HORIZON 2020 - (EX ENTRATA 245160) VINCOLO ENTRATA CAP. 1/372	-	47.015,63		-	47.015,63				
<b>TRASFERIMENTI DAL MINISTERO DELL'AMBIENTE E DELLA TUTELA DEL TERRITORIO E DEL MARE PER L'ORGANIZZAZIONE DELLA 21ma CONFERENZA DELLE PARTI DELLA CONVENZIONE DI BARCELLONA COP 21 E DEGLI EVENTI CONNESSI E COLLATERALI PREPARATORI ALLA MEDESIMA - SPESA C</b>	0	0	<b>TRASFERIMENTI DAL MINISTERO DELL'AMBIENTE E DELLA TUTELA DEL TERRITORIO E DEL MARE PER L'ORGANIZZAZIONE DELLA 21ma CONFERENZA DELLE PARTI DELLA CONVENZIONE DI BARCELLONA COP 21 - VARI CAPITOLI DI SPESA</b>	-		720.000,00	635.630,79				84.369,21	84.369,21
TRASFERIMENTI DAL MINISTERO DELL'AMBIENTE E DELLA TUTELA DEL TERRITORIO E DEL MARE PER L'ORGANIZZAZIONE DELLA 21ma CONFERENZA DELLE PARTI DELLA CONVENZIONE DI BARCELLONA COP 21 E DEGLI EVENTI CONNESSI E COLLATERALI PREPARATORI ALLA MEDESIMA - SPESA C	151546	2	SERVIZI PER L'ORGANIZZAZIONE DELL'EVENTO DENOMINATO COP 21 GIOVANI .- FINANZIATO DA MINISTERO DELL'AMBIENTE E DELLA TUTELA DEL TERRITORIO E DEL MARE - entrata cap. 251280	-			7.588,40					

denominazione	cap.	art.	denominazione	ris. vinc. al 1/1/2019	ris. vinc. applicate	entrate vinc. accertate	imp. finanziati da entrate vi	FPV al 31/12/2019	gestione residui	canc. imp. fin. da FPV	ris. vinc. nel bilancio 2019	ris. vinc. nel ris. di amm. 2
TRASFERIMENTI DAL MINISTERO DELL'AMBIENTE E DELLA TUTELA DEL TERRITORIO E DEL MARE PER L'ORGANIZZAZIONE DELLA 21ma CONFERENZA DELLE PARTI DELLA CONVENZIONE DI BARCELLONA COP 21 E DEGLI EVENTI CONNESSI E COLLATERALI PREPARATORI ALLA MEDESIMA - SPESA C	151548	2	MANUTENZIONE ORDINARIA DEGLI SPAZI DEL MASCHIO ANGIOINO PER LA REALIZZAZIONE DELL'EVENTO COP 21 GIOVANI - FINANZIATO DA MINISTERO DELL'AMBIENTE E DELLA TUTELA DEL TERRITORIO E DEL MARE - CAP. E 251580	-			8.612,02					
TRASFERIMENTI DAL MINISTERO DELL'AMBIENTE E DELLA TUTELA DEL TERRITORIO E DEL MARE PER L'ORGANIZZAZIONE DELLA 21ma CONFERENZA DELLE PARTI DELLA CONVENZIONE DI BARCELLONA COP 21 E DEGLI EVENTI CONNESSI E COLLATERALI PREPARATORI ALLA MEDESIMA - SPESA C	151549	2	SERVIZI DI RETE ED ASSISTENZA TECNICA PER LE SALE DEL MASCHIO ANGIOINO DEDICATE ALL'EVENTO COP 21 GIOVANI - FINANZIATO DAL MINISTERO DELL'AMBIENTE E DELLA TUTELA DEL TERRITORIO E DEL MARE - CAP. E 251580	-			24.057,18					
TRASFERIMENTI DAL MINISTERO DELL'AMBIENTE E DELLA TUTELA DEL TERRITORIO E DEL MARE PER L'ORGANIZZAZIONE DELLA 21ma CONFERENZA DELLE PARTI DELLA CONVENZIONE DI BARCELLONA COP 21 E DEGLI EVENTI CONNESSI E COLLATERALI PREPARATORI ALLA MEDESIMA - SPESA C	151580		SERVIZI PER L'ORGANIZZAZIONE DELLA 21ma CONFERENZA DELLE PARTI DELLA CONVENZIONE DI BARCELLONA FINANZIATO DA MINISTERO DELL'AMBIENTE E DELLA TUTELA DEL TERRITORIO E DEL MARE - ENTRATA CAP. 251580	-			435.160,41					

denominazione	cap.	art.	denominazione	ris. vinc. al 1/1/2019	ris. vinc. applicate	entrate vinc. accertate	imp. finanziati da entrate vi	FPV al 31/12/2019	gestione residui	canc. imp. fin. da FPV	ris. vinc. nel bilancio 2019	ris. vinc. nel ris. di amm. 2
TRASFERIMENTI DAL MINISTERO DELL'AMBIENTE E DELLA TUTELA DEL TERRITORIO E DEL MARE PER L'ORGANIZZAZIONE DELLA 21ma CONFERENZA DELLE PARTI DELLA CONVENZIONE DI BARCELLONA COP 21 E DEGLI EVENTI CONNESSI E COLLATERALI PREPARATORI ALLA MEDESIMA - SPESA C	151581		MANUTENZIONE ORDINARIA DEL CASTEL DELL'OVO DA REALIZZARSI IN OCCASIONE DELL'ORGANIZZAZIONE DELLA 21ma CONFERENZA DELLE PARTI DELLA CONVENZIONE DI BARCELLONA COP 21 - CAP. E 251580	-			124.957,22					
TRASFERIMENTI DAL MINISTERO DELL'AMBIENTE E DELLA TUTELA DEL TERRITORIO E DEL MARE PER L'ORGANIZZAZIONE DELLA 21ma CONFERENZA DELLE PARTI DELLA CONVENZIONE DI BARCELLONA COP 21 E DEGLI EVENTI CONNESSI E COLLATERALI PREPARATORI ALLA MEDESIMA - SPESA C	151582		SERVIZI DI RETE E ASSISTENZA TECNICA PER LE SALE DEL CASTEL DELL'OVO DEDICATE ALL'EVENTO DENOMINATO COP 21 - FINANZIATO DA MINISTERO DELL'AMBIENTE E DELLA TUTELA DEL TERRITORIO E DEL MARE - ENTRATA CAP. 251580	-			35.255,56					
<b>FINANZIAMENTO PON INCLUSIONE SIA - REI "FSE2014-2020" VINCOLO DI SPESA CAPP. 110820 ARTT. 1, 2, 3 - 110828 - 110833 - 130800 - 130801 - 130802 - 130804 - 130805 - 130806 - 220800 -</b>	0	0	<b>FINANZIAMENTO PON INCLUSIONE SIA - REI "FSE2014-2020" - VARI CAPITOLI DI SPESA</b>	-		11.121.645,90	7.367.993,92	2.465.212,59	-65.865,89		1.288.439,39	1.354.305,28
FINANZIAMENTO PON INCLUSIONE SIA - REI "FSE2014-2020" VINCOLO DI SPESA CAPP. 110820 ARTT. 1, 2, 3 - 110828 - 110833 - 130800 - 130801 - 130802 - 130804 - 130805 - 130806 - 220800 -	110820	1	PON INCLUSIONE SIA - RETRIBUZIONE PERSONALE A TEMPO DETERMINATO PER SIA-REI - VINCOLO ENTRATA CAP. 255100	-			3.719.639,04					

denominazione	cap.	art.	denominazione	ris. vinc. al 1/1/2019	ris. vinc. applicate	entrate vinc. accertate	imp. finanziati da entrate vi	FPV al 31/12/2019	gestione residui	canc. imp. fin. da FPV	ris. vinc. nel bilancio 2019	ris. vinc. nel ris. di amm. 2
FINANZIAMENTO PON INCLUSIONE SIA - REI "FSE2014-2020" VINCOLO DI SPESA CAPP. 110820 ARTT. 1, 2, 3 - 110828 - 110833 - 130800 - 130801 - 130802 - 130804 - 130805 - 130806 - 220800 -	110820	2	PON INCLUSIONE SIA - CONTRIBUZIONE PERSONALE A TEMPO DETERMINATO PER SIA-REI - VINCOLO ENTRATA CAP. 255100	-			1.079.714,15					
FINANZIAMENTO PON INCLUSIONE SIA - REI "FSE2014-2020" VINCOLO DI SPESA CAPP. 110820 ARTT. 1, 2, 3 - 110828 - 110833 - 130800 - 130801 - 130802 - 130804 - 130805 - 130806 - 220800 -	110820	3	PON INCLUSIONE SIA - IRAP PERSONALE A TEMPO DETERMINATO PER SIA - REI VINCOLO ENTRATA CAP. 255100	-			316.169,33					
FINANZIAMENTO PON INCLUSIONE SIA - REI "FSE2014-2020" VINCOLO DI SPESA CAPP. 110820 ARTT. 1, 2, 3 - 110828 - 110833 - 130800 - 130801 - 130802 - 130804 - 130805 - 130806 - 220800 -	130800	0	REIMPUTAZIONE IMP. 4809/18 - PON INCLUSIONE SIA - ACQUISTI DI SERVIZI DOTE COMUNE ED EDUCATIVA TERRITORIALE - VINCOLO ENTRATA CAP. 255100	-			1.377.258,31	1.933.654,42	-65.865,29			
FINANZIAMENTO PON INCLUSIONE SIA - REI "FSE2014-2020" VINCOLO DI SPESA CAPP. 110820 ARTT. 1, 2, 3 - 110828 - 110833 - 130800 - 130801 - 130802 - 130804 - 130805 - 130806 - 220800 -	130801	0	PON INCLUSIONE SIA - ACQUISTO SERVIZI MEDIAZIONE FAMILIARE - POLI PER LE FAMIGLIE - VINCOLO ENTRATA CAP. 255100	-			768.441,83	531.558,17				
FINANZIAMENTO PON INCLUSIONE SIA - REI "FSE2014-2020" VINCOLO DI SPESA CAPP. 110820 ARTT. 1, 2, 3 - 110828 - 110833 - 130800 - 130801 - 130802 - 130804 - 130805 - 130806 - 220800 -	130806	0	PRESTAZIONI DI SERVIZI PER SPORTELLI DI INFORMAZIONE E SUPPORTO AI CITTADINI - VINCOLO ENTRATA CAP. 255100	-			10.000,00					



denominazione	cap.	art.	denominazione	ris. vinc. al 1/1/2019	ris. vinc. applicate	entrate vinc. accertate	imp. finanziati da entrate vi	FPV al 31/12/2019	gestione residui	canc. imp. fin. da FPV	ris. vinc. nel bilancio 2019	ris. vinc. nel ris. di amm. 2
FINANZIAMENTO PON INCLUSIONE SIA - REI "FSE2014-2020" VINCOLO DI SPESA CAPP. 110820 ARTT. 1, 2, 3 - 110828 - 110833 - 130800 - 130801 - 130802 - 130804 - 130805 - 130806 - 220800 -	220800	0	PON INCLUSIONE SIA - ACQUISTO POSTAZIONI INFORMATICHE COMPLETE DI MULTIFUNZIONI - VINCOLO ENTRATA CAP. 255100	-			96.771,26					
FINANZIAMENTO PON INCLUSIONE SIA - REI "FSE2014-2020" VINCOLO DI SPESA CAPP. 110820 ARTT. 1, 2, 3 - 110828 - 110833 - 130800 - 130801 - 130802 - 130804 - 130805 - 130806 - 220800 -	r	r	RETTIFICA AVANZO AL 31/12/2018	-					-0,60			
<b>TRASFERIMENTO DA MININTERNO PER ASSUNZIONI TD POLIZIA LOCALE - SPESA CAP. 155102 ARTT. 1-2-3</b>	0	0	<b>TRASFERIMENTO DA MININTERNO PER ASSUNZIONI TD POLIZIA LOCALE - VARI CAPITOLI DI SPESA</b>	-		1.254.731,85	1.135.971,83				118.760,02	118.760,02
TRASFERIMENTO DA MININTERNO PER ASSUNZIONI TD POLIZIA LOCALE - SPESA CAP. 155102 ARTT. 1-2-3	155102	1	RETRIBUZIONI AGENTI PL A TEMPO DETERMINATO FINANZIATI DA TRASFERIMENTI MININTERNO - ENTRATA CAP. 255102	-			824.358,28					
TRASFERIMENTO DA MININTERNO PER ASSUNZIONI TD POLIZIA LOCALE - SPESA CAP. 155102 ARTT. 1-2-3	155102	2	ONERI SU RETRIBUZIONI AGENTI PL A TEMPO DETERMINATO FINANZIATI DA TRASFERIMENTI MININTERNO - ENTRATA CAP. 255102 - VEDI CAP. 255102/1-3	-			241.543,08					
TRASFERIMENTO DA MININTERNO PER ASSUNZIONI TD POLIZIA LOCALE - SPESA CAP. 155102 ARTT. 1-2-3	155102	3	IRAP SU RETRIBUZIONI AGENTI PL A TEMPO DETERMINATO FINANZIATI DA TRASFERIMENTO MININTERNO - ENTRATA CAP. 255102 - VEDI CAPP. 155102/1-2	-			70.070,47					

denominazione	cap.	art.	denominazione	ris. vinc. al 1/1/2019	ris. vinc. applicate	entrate vinc. accertate	imp. finanziati da entrate vi	FPV al 31/12/2019	gestione residui	canc. imp. fin. da FPV	ris. vinc. nel bilancio 2019	ris. vinc. nel ris. di amm. 2
FINANZIATO DAL MIBACT - FONDO PER L'ATTUAZIONE DEL PROGETTO TERRITORIALE INTEGRATO PER LA RIQUALIFICAZIONE DELL'AREA VERGINI - SANITA' A NAPOLI - VINCOLO SPESA CAPP. 101924-202924-102924 -	0	0	FINANZIAMENTO DAL MIBACT - VARI CAPITOLI DI SPESA	31.690,05	31.690,05				-257.198,83		31.690,05	288.888,88
FINANZIATO DAL MIBACT - FONDO PER L'ATTUAZIONE DEL PROGETTO TERRITORIALE INTEGRATO PER LA RIQUALIFICAZIONE DELL'AREA VERGINI - SANITA' A NAPOLI - VINCOLO SPESA CAPP. 101924-202924-102924 -	101924	2	APPLICAZIONE QUOTA AVANZO VINCOLATO DI AMMINISTRAZIONE PRESUNTO DA DESTINARE ALL'INTERVENTO DENOMINATO ` PROGETTO TERRITORIALE INTEGRATO PER LA RIQUALIFICAZIONE DELL'AREA VERGINI - SANITA` - ENTRATA CAP. 1/391 (EX CAP. 1/303)	-	2.801,17				-57.198,83			
FINANZIATO DAL MIBACT - FONDO PER L'ATTUAZIONE DEL PROGETTO TERRITORIALE INTEGRATO PER LA RIQUALIFICAZIONE DELL'AREA VERGINI - SANITA' A NAPOLI - VINCOLO SPESA CAPP. 101924-202924-102924 -	102924	2	APPLICAZIONE QUOTA AVANZO VINCOLATO DI AMMINISTRAZIONE PRESUNTO DA DESTINARE ALL'INTERVENTO DENOMINATO ` PROGETTO TERRITORIALE INTEGRATO PER LA RIQUALIFICAZIONE DELL'AREA VERGINI - SANITA` - ENTRATA CAP. 1/391 (EX 1/303) - vedi cap. 102924/1	-	28.888,88							
FINANZIATO DAL MIBACT - FONDO PER L'ATTUAZIONE DEL PROGETTO TERRITORIALE INTEGRATO PER LA RIQUALIFICAZIONE DELL'AREA VERGINI - SANITA' A NAPOLI - VINCOLO SPESA CAPP. 101924-202924-102924 -	202924	2	APPLICAZIONE QUOTA AVANZO VINCOLATO DI AMMINISTRAZIONE PRESUNTO DA DESTINARE ALL'INTERVENTO DENOMINATO ` PROGETTO TERRITORIALE INTEGRATO PER LA RIQUALIFICAZIONE DELL'AREA VERGINI - SANITA` - ENTRATA CAP. 1/303 vedi cap. 202924/1	-					-200.000,00			
TRASFERIMENTI STATALI LEGGE 219/1981 - SPESA CAP 43220 -	0	0	FINANZIAMENTO STATALE L. 219/81 - VARI CAP. SPESA	6.253.843,56	35.820,17		35.820,17		-261.776,40			6.479.799,79

denominazione	cap.	art.	denominazione	ris. vinc. al 1/1/2019	ris. vinc. applicate	entrate vinc. accertate	imp. finanziati da entrate vi	FPV al 31/12/2019	gestione residui	canc. imp. fin. da FPV	ris. vinc. nel bilancio 2019	ris. vinc. nel ris. di amm. 2
TRASFERIMENTI STATALI LEGGE 219/1981 - SPESA CAP 43220 -	43220	0	SPESA PER ESECUZIONE ED ATTUAZIONE RICOSTRUZIONE CITTA' DI NAPOLI (ex CAP.RIF.ENTRATA 4350 84/86/87/88/89/90) entrata 402001	-					-261.776,40			
TRASFERIMENTI STATALI LEGGE 219/1981 - SPESA CAP 43220 -	43220	2	APPLICAZIONE AVANZO VINCOLATO DA DESTINARE AL PAGAMENTO DELLO STATO FINALE DEI LAVORI RELATIVI ALLA RIATTAZIONE DEL FABBRICATO DI GRADINI AL PETRAIO 15 - ENTRATA CAP.1/360 (vedi 402001 e CAP. 43220 IMP. 141/86)	-	35.820,17		35.820,17					
<b>TRASFERIMENTI COMMISSARIO DI GOVERNO GESTIONE STRALCIO PER IL COMPLETAMENTO DELLE INIZIATIVE DI CUI ALL'OPCM 3566/2007 PER INTERVENTI DI RIASSETTO IDROGEOLOGICO E ADEGUAMENTO RETI FOGNARIE AREA FUORIGROTTA PANTHEON - I STRALCIO - SPESA CAP. 202121 A</b>	0	0	<b>VARI CAPITOLI DI SPESA - TRASFERIMENTI COMMISSARIO DI GOVERNO GESTIONE STRALCIO PER IL COMPLETAMENTO DELLE INIZIATIVE DI CUI ALL'OPCM 3566/2007 PER INTERVENTI DI RIASSETTO IDROGEOLOGICO E ADEGUAMENTO RETI FOGNARIE AREA FUORIGROTTA PANTHEON</b>	-					<b>-124.178,12</b>			<b>124.178,12</b>
TRASFERIMENTI COMMISSARIO DI GOVERNO GESTIONE STRALCIO PER IL COMPLETAMENTO DELLE INIZIATIVE DI CUI ALL'OPCM 3566/2007 PER INTERVENTI DI RIASSETTO IDROGEOLOGICO E ADEGUAMENTO RETI FOGNARIE AREA FUORIGROTTA PANTHEON - I STRALCIO - SPESA CAP. 202121 A	202121	39	APPLICAZIONE DELL'AVANZO VINCOLATO DI AMMINISTRAZIONE DESTINATO AL RIASSETTO IDROGEOLOGICO E ADEGUAMENTO RETI FOGNARIE - DELIBERAZIONE DI G. C. N.597 DEL 13.10.2016 - ENTRATA CAP. 1 ART. 217 - VEDI CAP. 202121 ART. 36 (IMPEGNO 1930/2013)	-					-2.178,12			

denominazione	cap.	art.	denominazione	ris. vinc. al 1/1/2019	ris. vinc. applicate	entrate vinc. accertate	imp. finanziati da entrate vi	FPV al 31/12/2019	gestione residui	canc. imp. fin. da FPV	ris. vinc. nel bilancio 2019	ris. vinc. nel ris. di amm. 2
TRASFERIMENTI COMMISSARIO DI GOVERNO GESTIONE STRALCIO PER IL COMPLETAMENTO DELLE INIZIATIVE DI CUI ALL'OPCM 3566/2007 PER INTERVENTI DI RIASSETTO IDROGEOLOGICO E ADEGUAMENTO RETI FOGNARIE AREA FUORIGROTTA PANTHEON - I STRALCIO - SPESA CAP. 202121 A	202121	40	REIMP SUL 2018 EX IMPEGNI 4935,4936,4942,4937,4938, 4939,4940,4941 DEL 2017 GIA' REIMPUTAZIONE 2017 DA FPV EX CAP. 202121/39 PER APPLICAZIONE DELL'AVANZO VINCOLATO DI AMMINISTRAZIONE DESTINATO AL RIASSETTO IDROGEOLOGICO E ADEGUAMENTO RETI FOGNARIE - DELIBERAZIONE DI G. C. N.597 DEL 13.10.2016 - ENTRATA CAP. 1 ART. 217 VEDI CAP. 202121 ART. 36 (IMPEGNO 1930/2013)	-					-122.000,00			
<b>FONDO PER L'ATTUAZIONE DEL PROGRAMMA STRAORDINARIO DI INTERVENTO PER LA RIQUALIFICAZIONE DELLE PERIFERIE - SPESA CAPP. 202154 - 202155</b>	<b>0</b>	<b>0</b>	<b>FONDO PER L'ATTUAZIONE DEL PROGRAMMA STRAORDINARIO DI INTERVENTO PER LA RIQUALIFICAZIONE DELLE PERIFERIE - VARI CAPITOLI DI SPESA</b>	-		<b>2.998.546,87</b>	<b>560.979,07</b>	<b>856.862,19</b>			<b>1.580.705,61</b>	<b>1.580.705,61</b>
FONDO PER L'ATTUAZIONE DEL PROGRAMMA STRAORDINARIO DI INTERVENTO PER LA RIQUALIFICAZIONE DELLE PERIFERIE - SPESA CAPP. 202154 - 202155	202154	0	RESTART SCAMPIA : DA MARGINE URBANO A CENTRO DELL'AERA METROPOLITANA - FINANZIAMENTO FONDO PER L'ATTUAZIONE DEL PROGRAMMA STRAORDINARIO DI INTERVENTO PER LA RIQUALIFICAZIONE DELLE PERIFERIE - ENTRATA CAP. 402154	-			560.949,07	755.308,65				
FONDO PER L'ATTUAZIONE DEL PROGRAMMA STRAORDINARIO DI INTERVENTO PER LA RIQUALIFICAZIONE DELLE PERIFERIE - SPESA CAPP. 202154 - 202155	202155	0	PUMS: SVILUPPO E VAS - FINANZIATO DA FONDO PER L'ATTUAZIONE DEL PROGRAMMA STRAORDINARIO DI INTERVENTO PER LA RIQUALIFICAZIONE DELLE PERIFERIE - RESTART SCAMPIA - ENTRATA CAP. 402154 - VEDI CAP. SPESA 202154	-			30,00	101.553,54				

denominazione	cap.	art.	denominazione	ris. vinc. al 1/1/2019	ris. vinc. applicate	entrate vinc. accertate	imp. finanziati da entrate vi	FPV al 31/12/2019	gestione residui	canc. imp. fin. da FPV	ris. vinc. nel bilancio 2019	ris. vinc. nel ris. di amm. 2
FIN MIT - PROV. INTERREG. OO.PP. PER PROGR. STRAORD. INTERVENTI URGENTI SUL PATR. SCOL. MESSA IN SICUREZZA, PREV. E RIDUZ. DEL RISCHIO, ANCHE NON STRUTTURALE ED. SCOL. A VALERE SULLE RISORSE DI CUI ALL'ART.18, LETT.b), DEL DL N. 185/2008 NELL'AMBI	0	0	VARI CAPITOLI DI SPESA - FIN MIT - PROV. INTERREG. OO.PP. PER PROGR. STRAORD. INTERVENTI URGENTI SUL PATR. SCOL. MESSA IN SICUREZZA, PREV. E RIDUZ. DEL RISCHIO, ANCHE NON STRUTTURALE ED. SCOL. A VALERE SULLE RISORSE DI CUI ALL'ART.18, LETT.b), DEL	-					-16.694,84			16.694,84
FIN MIT - PROV. INTERREG. OO.PP. PER PROGR. STRAORD. INTERVENTI URGENTI SUL PATR. SCOL. MESSA IN SICUREZZA, PREV. E RIDUZ. DEL RISCHIO, ANCHE NON STRUTTURALE ED. SCOL. A VALERE SULLE RISORSE DI CUI ALL'ART.18, LETT.b), DEL DL N. 185/2008 NELL'AMBI	202195	8	MANUTENZIONE STRAORDINARIA 70° C.D. LOTTO G - ENTRATA 402195	-					-4.800,00			
FIN MIT - PROV. INTERREG. OO.PP. PER PROGR. STRAORD. INTERVENTI URGENTI SUL PATR. SCOL. MESSA IN SICUREZZA, PREV. E RIDUZ. DEL RISCHIO, ANCHE NON STRUTTURALE ED. SCOL. A VALERE SULLE RISORSE DI CUI ALL'ART.18, LETT.b), DEL DL N. 185/2008 NELL'AMBI	202195	11	MANUTENZIONE STRAORDINARIA 47° C.D. SARRIA - ENTRATA 402195	-					-2.999,06			

denominazione	cap.	art.	denominazione	ris. vinc. al 1/1/2019	ris. vinc. applicate	entrate vinc. accertate	imp. finanziati da entrate vi	FPV al 31/12/2019	gestione residui	canc. imp. fin. da FPV	ris. vinc. nel bilancio 2019	ris. vinc. nel ris. di amm. 2
FIN MIT - PROV. INTERREG. OO.PP. PER PROGR. STRAORD. INTERVENTI URGENTI SUL PATR. SCOL. MESSA IN SICUREZZA, PREV. E RIDUZ. DEL RISCHIO, ANCHE NON STRUTTURALE ED. SCOL. A VALERE SULLE RISORSE DI CUI ALL'ART.18, LETT.b), DEL DL N. 185/2008 NELL'AMBI	202195	15	MANUTENZIONE STRAORDINARIA 68° C.D. CARUSO - ENTRATA 402195	-					-1.141,26			
FIN MIT - PROV. INTERREG. OO.PP. PER PROGR. STRAORD. INTERVENTI URGENTI SUL PATR. SCOL. MESSA IN SICUREZZA, PREV. E RIDUZ. DEL RISCHIO, ANCHE NON STRUTTURALE ED. SCOL. A VALERE SULLE RISORSE DI CUI ALL'ART.18, LETT.b), DEL DL N. 185/2008 NELL'AMBI	202195	16	MANUTENZIONE STRAORDINARIA 68° C.D. BARBATO 1 - ENTRATA 402195	-					-217,63			
FIN MIT - PROV. INTERREG. OO.PP. PER PROGR. STRAORD. INTERVENTI URGENTI SUL PATR. SCOL. MESSA IN SICUREZZA, PREV. E RIDUZ. DEL RISCHIO, ANCHE NON STRUTTURALE ED. SCOL. A VALERE SULLE RISORSE DI CUI ALL'ART.18, LETT.b), DEL DL N. 185/2008 NELL'AMBI	202195	18	MANUTENZIONE STRAORDINARIA 69° C.D. BARBATO2 - ENTRATA 402195	-					-2.063,44			

denominazione	cap.	art.	denominazione	ris. vinc. al 1/1/2019	ris. vinc. applicate	entrate vinc. accertate	imp. finanziati da entrate vi	FPV al 31/12/2019	gestione residui	canc. imp. fin. da FPV	ris. vinc. nel bilancio 2019	ris. vinc. nel ris. di amm. 2
FIN MIT - PROV. INTERREG. OO.PP. PER PROGR. STRAORD. INTERVENTI URGENTI SUL PATR. SCOL. MESSA IN SICUREZZA, PREV. E RIDUZ. DEL RISCHIO, ANCHE NON STRUTTURALE ED. SCOL. A VALERE SULLE RISORSE DI CUI ALL'ART.18, LETT.b), DEL DL N. 185/2008 NELL'AMBI	202195	20	MANUTENZIONE STRAORDINARIA 48° C.D. M.C. RUSSO - ENTRATA 402195	-					-1.030,65			
FIN MIT - PROV. INTERREG. OO.PP. PER PROGR. STRAORD. INTERVENTI URGENTI SUL PATR. SCOL. MESSA IN SICUREZZA, PREV. E RIDUZ. DEL RISCHIO, ANCHE NON STRUTTURALE ED. SCOL. A VALERE SULLE RISORSE DI CUI ALL'ART.18, LETT.b), DEL DL N. 185/2008 NELL'AMBI	202195	21	MANUTENZIONE STRAORDINARIA 69° C.D. VIA VELA 227/245 - ENTRATA 402195	-					-627,42			
FIN MIT - PROV. INTERREG. OO.PP. PER PROGR. STRAORD. INTERVENTI URGENTI SUL PATR. SCOL. MESSA IN SICUREZZA, PREV. E RIDUZ. DEL RISCHIO, ANCHE NON STRUTTURALE ED. SCOL. A VALERE SULLE RISORSE DI CUI ALL'ART.18, LETT.b), DEL DL N. 185/2008 NELL'AMBI	202195	55	DA REIMPUTAZIONE FPV - MANUTENZIONE STRAORDINARIA 68° C.D. CARUSO - ENTRATA 402195 - EX CAP 202195/15	-					-1.558,44			

denominazione	cap.	art.	denominazione	ris. vinc. al 1/1/2019	ris. vinc. applicate	entrate vinc. accertate	imp. finanziati da entrate vi	FPV al 31/12/2019	gestione residui	canc. imp. fin. da FPV	ris. vinc. nel bilancio 2019	ris. vinc. nel ris. di amm. 2
FIN MIT - PROV. INTERREG. OO.PP. PER PROGR. STRAORD. INTERVENTI URGENTI SUL PATR. SCOL. MESSA IN SICUREZZA, PREV. E RIDUZ. DEL RISCHIO, ANCHE NON STRUTTURALE ED. SCOL. A VALERE SULLE RISORSE DI CUI ALL'ART.18, LETT.b), DEL DL N. 185/2008 NELL'AMBI	202195	66	DA REIMPUTAZIONE FPV - MANUTENZIONE STRAORDINARIA 68° C.D. BARBATO 1 - ENTRATA 402195 - ex cap 202195/16	-					-1.648,69			
FIN MIT - PROV. INTERREG. OO.PP. PER PROGR. STRAORD. INTERVENTI URGENTI SUL PATR. SCOL. MESSA IN SICUREZZA, PREV. E RIDUZ. DEL RISCHIO, ANCHE NON STRUTTURALE ED. SCOL. A VALERE SULLE RISORSE DI CUI ALL'ART.18, LETT.b), DEL DL N. 185/2008 NELL'AMBI	202195	70	REIMPUTAZIONE 2017 DA FPV - MANUTENZIONE STRAORDINARIA 48° C.D. M.C. RUSSO - ENTRATA 402195 - EX CAP 202195/20	-					-608,25			
<b>FINANZIAMENTO STATALE REALIZZAZIONE PROGRAMMA DI INTERVENTI IMPRENDITORIALI IN AREE DI DEGRADO URBANO DM 267 DEL 14/09/2004 - VINCOLO SPESA CAP.201621</b>	0	0	<b>FINANZIAMENTO STATALE REALIZZAZIONE PROGRAMMA DI INTERVENTI IMPRENDITORIALI IN AREE DI DEGRADO URBANO DM 267 DEL 14/09/2004 - VARI CAPITOLI DI SPESA</b>	-					-10.917,27	129.935,24	129.935,24	140.852,51
FINANZIAMENTO STATALE REALIZZAZIONE PROGRAMMA DI INTERVENTI IMPRENDITORIALI IN AREE DI DEGRADO URBANO DM 267 DEL 14/09/2004 - VINCOLO SPESA CAP.201621	201621	1	INTERVENTI IMPRENDITORIALI IN AREE DI DEGRADO URBANO DM 267 DEL 14/09/2004 - ENTRATA CAP. 0/55 -(FINANZ. STATALE VINCOLO ENTRATA CAP.402465)	-					-9.960,00			



denominazione	cap.	art.	denominazione	ris. vinc. al 1/1/2019	ris. vinc. applicate	entrate vinc. accertate	imp. finanziati da entrate vi	FPV al 31/12/2019	gestione residui	canc. imp. fin. da FPV	ris. vinc. nel bilancio 2019	ris. vinc. nel ris. di amm. 2
FINANZIAMENTO STATALE REALIZZAZIONE PROGRAMMA DI INTERVENTI IMPRENDITORIALI IN AREE DI DEGRADO URBANO DM 267 DEL 14/09/2004 - VINCOLO SPESA CAP.201621	201621	2	REIMP. IMP. 4892/18 - APPLICAZIONE AVANZO VINCOLATO - ENTR. CAP 1/267 (IMPEGNI 11987, 11640,11903,11720, 11880 RES 2005 ED IMPEGNI 10612, 10573, 10572 RES 2006 ED IMP. 12832 13014 E 12832 13014 13627/2008) PER INTERVENTI IMPRENDITORIALI IN AREE DI DEGRADO URBANO DM 267 DEL 14/09/2004 - (EX ENTRATA CAP. 0/55 -(FINANZ. STATALE VINCOLO ENTRATA CAP.402465))	-						97.369,46		
FINANZIAMENTO STATALE REALIZZAZIONE PROGRAMMA DI INTERVENTI IMPRENDITORIALI IN AREE DI DEGRADO URBANO DM 267 DEL 14/09/2004 - VINCOLO SPESA CAP.201621	201621	3	REIMP. SUL 20418 EX IMP. 4823/17 - MANUTENZIONE STRAORDINARIA SU FABBRICATI COMUNALI AD USO STRUMENTALE FINANZ. DA APPLICAZIONE AVANZO VINCOLATO EX CAP. 201621 ART. 2	-					-957,27	32.565,78		
<b>FINANZIAMENTO REGIONALE PER INTERVENTI DI ADEGUAMENTO STRUTTURALE ED ANTISISMICO DELLA SCUOLA MATERNA UGO PALERMO CORPO 3(euro 85.680,00) E CORPO 4 (euro 116.966,67) - VINCOLO SPESA CAP 203192/1 -</b>	<b>0</b>	<b>0</b>	<b>INTERVENTO DI ADEGUAMENTO STRUTTURALE - VARI CAP. DI SPESA</b>	<b>1.360.916,83</b>	<b>375.006,84</b>		<b>1.134,26</b>	<b>373.589,01</b>	<b>-269.370,51</b>		<b>283,57</b>	<b>1.255.564,07</b>
FINANZIAMENTO REGIONALE PER INTERVENTI DI ADEGUAMENTO STRUTTURALE ED ANTISISMICO DELLA SCUOLA MATERNA UGO PALERMO CORPO 3(euro 85.680,00) E CORPO 4 (euro 116.966,67) - VINCOLO SPESA CAP 203192/1 -	203192	5	APPLICAZIONE AVANZO VINCOLATO PER INTERVENTI DI ADEGUAMENTO STRUTTURALE ED ANTISISMICO DELLA SCUOLA MATERNA UGO PALERMO - ENTRATA CAP. 1/327 (VEDI CAP 403192 - 203192/1)	-	329.642,00		-	329.642,00				

denominazione	cap.	art.	denominazione	ris. vinc. al 1/1/2019	ris. vinc. applicate	entrate vinc. accertate	imp. finanziati da entrate vi	FPV al 31/12/2019	gestione residui	canc. imp. fin. da FPV	ris. vinc. nel bilancio 2019	ris. vinc. nel ris. di amm. 2
FINANZIAMENTO REGIONALE PER INTERVENTI DI ADEGUAMENTO STRUTTURALE ED ANTISISMICO DELLA SCUOLA MATERNA UGO PALERMO CORPO 3(euro 85.680,00) E CORPO 4 (euro 116.966,67) - VINCOLO SPESA CAP 203192/1 -	203192	6	APPLICAZIONE QUOTA AVANZO VINCOLATO DA DESTINARE AD INTERVENTI DI ADEGUAMENTO STRUTTURALE ED ANTISISMICO EDIFICI SCOLASTICI SCUOLA MATERNA UGO PALERMO CORPO E CORPO 4 - ENTRATA CAP. 1/366 - VEDI CAP. 203192/2 ED IMPP. DI CUI ALLA NOTA **	-	45.364,84		1.134,26	43.947,01				
FINANZIAMENTO REGIONALE PER INTERVENTI DI ADEGUAMENTO STRUTTURALE ED ANTISISMICO DELLA SCUOLA MATERNA UGO PALERMO CORPO 3(euro 85.680,00) E CORPO 4 (euro 116.966,67) - VINCOLO SPESA CAP 203192/1 -	r	r	RETTIFICA AVANZO AL 31/12/2018	-					-269.370,51			
FINANZIAMENTO PROVINCIALE PER INTERVENTI STRAORDINARI SU IMMOBILE DI PROPRIETA' COMUNALE SITO IN VIA STELLA 137 PER IL COMPLETAMENTO DELLA PARTE DI CESPITE IN USO ESCLUSIVO AL COMUNE DI NAPOLI NONCHE' PER IL RIFACIMENTO DELLE FACCIATE ESTERNE DELL'	0	0	VARI CAPITOLI DI SPESA - FINANZIAMENTO PROVINCIALE PER INTERVENTI STRAORDINARI SU IMMOBILE DI PROPRIETA' COMUNALE SITO IN VIA STELLA 137 PER IL COMPLETAMENTO DELLA PARTE DI CESPITE IN USO ESCLUSIVO AL COMUNE DI NAPOLI	-					-28.564,27			28.564,27

denominazione	cap.	art.	denominazione	ris. vinc. al 1/1/2019	ris. vinc. applicate	entrate vinc. accertate	imp. finanziati da entrate vi	FPV al 31/12/2019	gestione residui	canc. imp. fin. da FPV	ris. vinc. nel bilancio 2019	ris. vinc. nel ris. di amm. 2
FINANZIAMENTO PROVINCIALE PER INTERVENTI STRAORDINARI SU IMMOBILE DI PROPRIETA' COMUNALE SITO IN VIA STELLA 137 PER IL COMPLETAMENTO DELLA PARTE DI CESPITE IN USO ESCLUSIVO AL COMUNE DI NAPOLI NONCHE' PER IL RIFACIMENTO DELLE FACCIATE ESTERNE DELL'	203908	3	APPLICAZIONE AVANZO VINCOLATO PER LAVORI DI RESTAURO DELLA FACCIATA PROSICIENTE VIA STELLA E DEL CHIOSTRO DELL'EX CONSERVATRIO ROSARIELLO ALLE PIGNE ATTUALE SEDE DEL PLESSO FROEBELIANO FACENTE PARTE DEL 19 CD RUSSO-MONTALE - ENTRATA CAP.301	-					-3.484,88			
FINANZIAMENTO PROVINCIALE PER INTERVENTI STRAORDINARI SU IMMOBILE DI PROPRIETA' COMUNALE SITO IN VIA STELLA 137 PER IL COMPLETAMENTO DELLA PARTE DI CESPITE IN USO ESCLUSIVO AL COMUNE DI NAPOLI NONCHE' PER IL RIFACIMENTO DELLE FACCIATE ESTERNE DELL'	203908		INTERVENTI STRAORDINARI SU IMMOBILE DI PROPRIETA' COMUNALE SITO IN VIA STELLA 137 PER IL COMPLETAMENTO DELLA PARTE DI CESPITE IN USO ESCLUSIVO AL COMUNE DI NAPOLI NONCHE' PER IL RIFACIMENTO DELLE FACCIATE ESTERNE DELL' EDIFICIO SCOLASTICO EX FROEBELIANO - FINANZIAMENTO PROVINCIALE ENTRATA CAP 403908	-					-25.079,39			
<b>TRASFERIMENTO FONDI COMMISSARIO DI GOVERNO BONIFICA BAGNOLI COROGLIO - SPESA CAP. 204021 -</b>	<b>0</b>	<b>0</b>	<b>TRASFERIMENTO FONDI COMMISSARIO DI GOVERNO- VARI CAP. DI SPESA</b>	<b>47.526.320,95</b>	<b>62.058,41</b>	<b>1.187.850,87</b>	<b>871.349,79</b>		<b>-2.702,50</b>		<b>378.559,49</b>	<b>47.845.524,53</b>
TRASFERIMENTO FONDI COMMISSARIO DI GOVERNO BONIFICA BAGNOLI COROGLIO - SPESA CAP. 204021 -	142057		APPLICAZIONE AVANZO VINCOLATO PER LA COPERTURA DEI DEBITI FUORI BILANCIO lett e) MANIFESTATISI NEL PERIODO 1 NOVEMBRE/31 DICEMBRE 2018 PRESSO IL SERVIZIO IGIENE DELLA CITTA' (creditori ATI Security e Lavorint)- ENTRATA CAP.1/404	-	62.058,41		62.058,41					
TRASFERIMENTO FONDI COMMISSARIO DI GOVERNO BONIFICA BAGNOLI COROGLIO - SPESA CAP. 204021 -	204021	6	TRASFERIMENTO FONDI COMMISSARIO DI GOVERNO BONIFICA BAGNOLI E NAPOLI ORIENTALE - ENTRATA CAP. 404021	-			809.291,38					

denominazione	cap.	art.	denominazione	ris. vinc. al 1/1/2019	ris. vinc. applicate	entrate vinc. accertate	imp. finanziati da entrate vi	FPV al 31/12/2019	gestione residui	canc. imp. fin. da FPV	ris. vinc. nel bilancio 2019	ris. vinc. nel ris. di amm. 2
TRASFERIMENTO FONDI COMMISSARIO DI GOVERNO BONIFICA BAGNOLI COROGLIO - SPESA CAP. 204021 -	204021	14	REIMPUTAZIONE 2018 EX IMP.4512/17 - GIA' APPLICAZIONE AVANZO VINC.DA DESTINARE ALLE ATTIVITA' ED AGLI INTERVENTI NECESSARI PER IL CORRETTO ESERCIZIO DELLE FUNZIONI DI CUSTODIA GIUDIZIARIA DINAMICA DISPOSTA CON PROVVEDIMENTO DEL 21.11.2014 DEL PRESIDENTE DEL TRIBUNALE DI NAPOLI DA ESPLETARE NELLE AREE EX ILVA ED EX ITALSIDER DEL SITO DI INTERESSE NAZIONALE BAGNOLI-COROGLIO OGGETTO DEL SEQUESTRO GIUDIZIARIO-CAP. E 1/ 276 -VEDI 204021/1 IMP. 8787/2011	-					-2.696,40			
TRASFERIMENTO FONDI COMMISSARIO DI GOVERNO BONIFICA BAGNOLI COROGLIO - SPESA CAP. 204021 -	254253	0	REIMP IMP 5413/17,IMP. 5347/17 APPLICAZIONE QUOTA AVANZO VINCOLATO DA IMP. 8040/2011 EX CAP 204021 PER ATTIVITA' E INTERVENTI NECESSARI PER IL CORRETTO ESERCIZIO FUNZIONI DI CUSTODIA GIUDIZIARIA DINAMICA DISPOSTA CON PROVVEDIMENTO DEL 21.11.2014 DAL PRESIDENTE DEL TRIB. DI NAPOLI VI SEZ PENALE, DA ESPLETARE NELLE AREE EX ILVA ED EX ITALSIDER DEL SITO DI INTERSSE NAZIONALE BAGNOLI-COROGLIO OGGETTO DI SEQUESTRO GIUDIZIARIO - ENTR.CAP 1/296	-					-6,10			

denominazione	cap.	art.	denominazione	ris. vinc. al 1/1/2019	ris. vinc. applicate	entrate vinc. accertate	imp. finanziati da entrate vi	FPV al 31/12/2019	gestione residui	canc. imp. fin. da FPV	ris. vinc. nel bilancio 2019	ris. vinc. nel ris. di amm. 2
PON CITTA METROPOLITANE 2014-2020 FINANZIAMENTO IN CAPO ALL'AUTORITA' URBANA DELLA CITTA' DI NAPOLI (FESR) SPESA CAP.299111/1-2-3-4-5-6-7-8-9-10-11-12-13-16 - CAP.299212 - CAP. 299221/1-2 - CAP. 299411/1-2-3-4-5-6-7 - CAP. 299222 - CAP. 299421/ 1-2	0	0	PON CITTA METROPOLITANE 2014-2020 FINANZIAMENTO IN CAPO ALL'AUTORITA' URBANA DELLA CITTA' DI NAPOLI (FESR) - VARI CAPITOLI DI SPESA	-		4.833.674,66	2.031.681,63	1.079.211,96	-189,34		1.722.781,07	1.722.970,41
PON CITTA METROPOLITANE 2014-2020 FINANZIAMENTO IN CAPO ALL'AUTORITA' URBANA DELLA CITTA' DI NAPOLI (FESR) SPESA CAP.299111/1-2-3-4-5-6-7-8-9-10-11-12-13-16 - CAP.299212 - CAP. 299221/1-2 - CAP. 299411/1-2-3-4-5-6-7 - CAP. 299222 - CAP. 299421/ 1-2	299111	1	PON METRO 2014 - 2020 ASSE 1 AGENDA DIGITALE - SERVER FARM - ENTRATA CAP. 404783 ****	-			306.101,15					
PON CITTA METROPOLITANE 2014-2020 FINANZIAMENTO IN CAPO ALL'AUTORITA' URBANA DELLA CITTA' DI NAPOLI (FESR) SPESA CAP.299111/1-2-3-4-5-6-7-8-9-10-11-12-13-16 - CAP.299212 - CAP. 299221/1-2 - CAP. 299411/1-2-3-4-5-6-7 - CAP. 299222 - CAP. 299421/ 1-2	299111	2	PON METRO 2014 - 2020 ASSE 1 AGENDA DIGITALE POTESS - ENTRATA CAP. 404783	-			163.847,58	146.612,55				
PON CITTA METROPOLITANE 2014-2020 FINANZIAMENTO IN CAPO ALL'AUTORITA' URBANA DELLA CITTA' DI NAPOLI (FESR) SPESA CAP.299111/1-2-3-4-5-6-7-8-9-10-11-12-13-16 - CAP.299212 - CAP. 299221/1-2 - CAP. 299411/1-2-3-4-5-6-7 - CAP. 299222 - CAP. 299421/ 1-2	299111	7	PON METRO 2014 - 2020 ASSE 1 AGENDA DIGITALE - PIATTAFORMA EDILIZIA RESIDENZIALE PUBBLICA - ENTRATA CAP. 404783	-			10.255,76	289.710,10				

denominazione	cap.	art.	denominazione	ris. vinc. al 1/1/2019	ris. vinc. applicate	entrate vinc. accertate	imp. finanziati da entrate vi	FPV al 31/12/2019	gestione residui	canc. imp. fin. da FPV	ris. vinc. nel bilancio 2019	ris. vinc. nel ris. di amm. 2
PON CITTA METROPOLITANE 2014-2020 FINANZIAMENTO IN CAPO ALL'AUTORITA' URBANA DELLA CITTA' DI NAPOLI (FESR) SPESA CAP.299111/1-2-3-4-5-6-7-8-9-10-11-12-13-16 - CAP.299212 - CAP. 299221/1-2 - CAP. 299411/1-2-3-4-5-6-7 - CAP. 299222 - CAP. 299421/ 1-2	299111	9	PON METRO 2014 - 2020 ASSE 1 AGENDA DIGITALE - SISTEMA MULTIPIATTAFORMA PER LA VALORIZZAZIONE DEL PATRIMONIO ARTISTICO CULTURALE DELLA CITTA' METROPOLITANA E PER LA PROMOZIONE DELL'OFFERTA TURISTICA METROPOLITANA - ACQUISIZIONE HARDWARE - ENTRATA CAP. 404783	-			893.572,28					
PON CITTA METROPOLITANE 2014-2020 FINANZIAMENTO IN CAPO ALL'AUTORITA' URBANA DELLA CITTA' DI NAPOLI (FESR) SPESA CAP.299111/1-2-3-4-5-6-7-8-9-10-11-12-13-16 - CAP.299212 - CAP. 299221/1-2 - CAP. 299411/1-2-3-4-5-6-7 - CAP. 299222 - CAP. 299421/ 1-2	299111	12	PON METRO 2014.2020 ASSE 1 AGENDA DIGITALE - PIATTAFORMA AMBIENTE E TERRITORIO - ENTRATA CAP. 404783	-			247.874,53					
PON CITTA METROPOLITANE 2014-2020 FINANZIAMENTO IN CAPO ALL'AUTORITA' URBANA DELLA CITTA' DI NAPOLI (FESR) SPESA CAP.299111/1-2-3-4-5-6-7-8-9-10-11-12-13-16 - CAP.299212 - CAP. 299221/1-2 - CAP. 299411/1-2-3-4-5-6-7 - CAP. 299222 - CAP. 299421/ 1-2	299212	3	PON METRO 2014 - 2020 ASSE 2 SOSTENIBILITA' DEI SERVIZI PUBBLICI E DELLA MOBILITA' URBANA - UFFICI DI PALAZZO SAN GIACOMO LAVORI DI EFFICIENTAMENTO ENERGETICO - ENTRATA CAP. 404783***	-			-	44.194,76				
PON CITTA METROPOLITANE 2014-2020 FINANZIAMENTO IN CAPO ALL'AUTORITA' URBANA DELLA CITTA' DI NAPOLI (FESR) SPESA CAP.299111/1-2-3-4-5-6-7-8-9-10-11-12-13-16 - CAP.299212 - CAP. 299221/1-2 - CAP. 299411/1-2-3-4-5-6-7 - CAP. 299222 - CAP. 299421/ 1-2	299212	4	PON METRO 2014 - 2020 ASSE 2 SOSTENIBILITA' DEI SERVIZI PUBBLICI E DELLA MOBILITA' URBANA - CENTRO DI PRIMA ACCOGLIENZA IN VIA DE BLASIIS LAVORI DI EFFICIENTAMENTO ENERGETICO - ENTRATA CAP. 404783***	-			-	16.589,58				

denominazione	cap.	art.	denominazione	ris. vinc. al 1/1/2019	ris. vinc. applicate	entrate vinc. accertate	imp. finanziati da entrate vi	FPV al 31/12/2019	gestione residui	canc. imp. fin. da FPV	ris. vinc. nel bilancio 2019	ris. vinc. nel ris. di amm. 2
PON CITTA METROPOLITANE 2014-2020 FINANZIAMENTO IN CAPO ALL'AUTORITA' URBANA DELLA CITTA' DI NAPOLI (FESR) SPESA CAP.299111/1-2-3-4-5-6-7-8-9-10-11-12-13-16 - CAP.299212 - CAP. 299221/1-2 - CAP. 299411/1-2-3-4-5-6-7 - CAP. 299222 - CAP. 299421/ 1-2	299212	7	PON METRO 2014 - 2020 ASSE 2 SOSTENIBILITA' DEI SERVIZI PUBBLICI E DELLA MOBILITA' URBANA - UFFICI IN PIAZZA DANTE 79 LAVORI DI EFFICIENTAMENTO ENERGETICO - ENTRATA CAP. 404783***	-			-	14.200,89				
PON CITTA METROPOLITANE 2014-2020 FINANZIAMENTO IN CAPO ALL'AUTORITA' URBANA DELLA CITTA' DI NAPOLI (FESR) SPESA CAP.299111/1-2-3-4-5-6-7-8-9-10-11-12-13-16 - CAP.299212 - CAP. 299221/1-2 - CAP. 299411/1-2-3-4-5-6-7 - CAP. 299222 - CAP. 299421/ 1-2	299212	9	PON METRO 2014 - 2020 ASSE 2 SOSTENIBILITA' DEI SERVIZI PUBBLICI E DELLA MOBILITA' URBANA - CENTRO DI ACCOGLIENZA IN VIA S. MARIA VERTECOELI LAVORI DI EFFICIENTAMENTO ENERGETICO - ENTRATA CAP. 404783***	-			-	8.831,07				
PON CITTA METROPOLITANE 2014-2020 FINANZIAMENTO IN CAPO ALL'AUTORITA' URBANA DELLA CITTA' DI NAPOLI (FESR) SPESA CAP.299111/1-2-3-4-5-6-7-8-9-10-11-12-13-16 - CAP.299212 - CAP. 299221/1-2 - CAP. 299411/1-2-3-4-5-6-7 - CAP. 299222 - CAP. 299421/ 1-2	299212	10	PON METRO 2014 - 2020 ASSE 2 SOSTENIBILITA' DEI SERVIZI PUBBLICI E DELLA MOBILITA' URBANA - UFFICI IN SALITA PONTECORVO LAVORI DI EFFICIENTAMENTO ENERGETICO - ENTRATA CAP. 404783***	-			-	4.655,47				
PON CITTA METROPOLITANE 2014-2020 FINANZIAMENTO IN CAPO ALL'AUTORITA' URBANA DELLA CITTA' DI NAPOLI (FESR) SPESA CAP.299111/1-2-3-4-5-6-7-8-9-10-11-12-13-16 - CAP.299212 - CAP. 299221/1-2 - CAP. 299411/1-2-3-4-5-6-7 - CAP. 299222 - CAP. 299421/ 1-2	299212	17	PON METRO 2014 - 2020 ASSE 2 SOSTENIBILITA' DEI SERVIZI PUBBLICI E DELLA MOBILITA' URBANA - SEDE MUNICIPALITA' 5 IN VIA MORGHEN LAVORI DI EFFICIENTAMENTO ENERGETICO - ENTRATA CAP. 404783***	-			-	20.910,18				

denominazione	cap.	art.	denominazione	ris. vinc. al 1/1/2019	ris. vinc. applicate	entrate vinc. accertate	imp. finanziati da entrate vi	FPV al 31/12/2019	gestione residui	canc. imp. fin. da FPV	ris. vinc. nel bilancio 2019	ris. vinc. nel ris. di amm. 2
PON CITTA METROPOLITANE 2014-2020 FINANZIAMENTO IN CAPO ALL'AUTORITA' URBANA DELLA CITTA' DI NAPOLI (FESR) SPESA CAP.299111/1-2-3-4-5-6-7-8-9-10-11-12-13-16 - CAP.299212 - CAP. 299221/1-2 - CAP. 299411/1-2-3-4-5-6-7 - CAP. 299222 - CAP. 299421/ 1-2	299212	19	PON METRO 2014 - 2020 ASSE 2 SOSTENIBILITA' DEI SERVIZI PUBBLICI E DELLA MOBILITA' URBANA - BIBLIOTECA PER RAGAZZI IN VIA COMUNALE OTTAVIANO LAVORI DI EFFICIENTAMENTO ENERGETICO - ENTRATA CAP. 404783***	-			-	2.932,21				
PON CITTA METROPOLITANE 2014-2020 FINANZIAMENTO IN CAPO ALL'AUTORITA' URBANA DELLA CITTA' DI NAPOLI (FESR) SPESA CAP.299111/1-2-3-4-5-6-7-8-9-10-11-12-13-16 - CAP.299212 - CAP. 299221/1-2 - CAP. 299411/1-2-3-4-5-6-7 - CAP. 299222 - CAP. 299421/ 1-2	299411	3	PON METRO 2014 - 2020 ASSE 4 INFRASTRUTTURE DI INCLUSIONE SOCIALE - SIGNORIELLO - ENTRATA CAP. 404783	-			161.766,60	109.314,10	-189,34			
PON CITTA METROPOLITANE 2014-2020 FINANZIAMENTO IN CAPO ALL'AUTORITA' URBANA DELLA CITTA' DI NAPOLI (FESR) SPESA CAP.299111/1-2-3-4-5-6-7-8-9-10-11-12-13-16 - CAP.299212 - CAP. 299221/1-2 - CAP. 299411/1-2-3-4-5-6-7 - CAP. 299222 - CAP. 299421/ 1-2	299411	4	PON METRO 2014 - 2020 ASSE 4 INFRASTRUTTURE DI INCLUSIONE SOCIALE RECUPERO CENTRO PRIMA ACCOGLIENZA EX DORMITORIO PUBBLICO VIA DE BLASIIS II PIANO DORMITORIO - ENTRATA CAP. 404783	-			184.258,86	197.338,62				
PON CITTA METROPOLITANE 2014-2020 FINANZIAMENTO IN CAPO ALL'AUTORITA' URBANA DELLA CITTA' DI NAPOLI (FESR) SPESA CAP.299111/1-2-3-4-5-6-7-8-9-10-11-12-13-16 - CAP.299212 - CAP. 299221/1-2 - CAP. 299411/1-2-3-4-5-6-7 - CAP. 299222 - CAP. 299421/ 1-2	299411	5	PON METRO 2014 - 2020 ASSE 4 INFRASTRUTTURE DI INCLUSIONE SOCIALE - CARDINALE MIMMI - ENTRATA CAP. 404783	-			-	7.948,43				



denominazione	cap.	art.	denominazione	ris. vinc. al 1/1/2019	ris. vinc. applicate	entrate vinc. accertate	imp. finanziati da entrate vi	FPV al 31/12/2019	gestione residui	canc. imp. fin. da FPV	ris. vinc. nel bilancio 2019	ris. vinc. nel ris. di amm. 2
PON CITTA METROPOLITANE 2014-2020 FINANZIAMENTO IN CAPO ALL'AUTORITA' URBANA DELLA CITTA' DI NAPOLI (FESR) SPESA CAP.299111/1-2-3-4-5-6-7-8-9-10-11-12-13-16 - CAP.299212 - CAP. 299221/1-2 - CAP. 299411/1-2-3-4-5-6-7 - CAP. 299222 - CAP. 299421/ 1-2	299421	1	METRO 2014-2020 ASSE 4 INFRASTRUTTURE DI INCLUSIONE RECUPERO CENTRO PRIMA ACCOGLIENZA EX DORMITORIO PUBBLICO VIA DEL BLASIIS ENTRATA CAP. 404783	-			58.118,50	215.974,00				
PON CITTA METROPOLITANE 2014-2020 FINANZIAMENTO IN CAPO ALL'AUTORITA' URBANA DELLA CITTA' DI NAPOLI (FESR) SPESA CAP.299111/1-2-3-4-5-6-7-8-9-10-11-12-13-16 - CAP.299212 - CAP. 299221/1-2 - CAP. 299411/1-2-3-4-5-6-7 - CAP. 299222 - CAP. 299421/ 1-2	299421	2	SERVIZIO GESTIONE ATTIVITA' TERRITORIALI VIII MUNICIPALITA' - PON METRO 2014 -2020 ASSE 4 INFRASTRUTTURE DI INCLUSIONE RECUPERO CASA DELLA SOCIALITA' RIONE DON GUANELLA ENTRATA CAP. 404783	-			5.886,37					
<b>PON CITTA' METROPOLITANE 2014-2020 FINANZIAMENTO IN CAPO ALL'AUTORITA' URBANA DELLA CITTA' DI NAPOLI (FSE) - SPESA CAP. 199300 - CAP. 199311/1-6 - CAP.199321 - CAP.199322/1-3 - CAP. 199331 - CAP. 299331- CAP 299311</b>	0	0	<b>PON CITTA' METROPOLITANE 2014-2020 FINANZIAMENTO IN CAPO ALL'AUTORITA' URBANA DELLA CITTA' DI NAPOLI (FSE) - VARI CAPITOLI DI SPESA</b>	-		3.815.027,97	3.037.439,53	634.428,29	-2.576,55		143.160,15	145.736,70
PON CITTA' METROPOLITANE 2014-2020 FINANZIAMENTO IN CAPO ALL'AUTORITA' URBANA DELLA CITTA' DI NAPOLI (FSE) - SPESA CAP. 199300 - CAP. 199311/1-6 - CAP.199321 - CAP.199322/1-3 - CAP. 199331 - CAP. 299331- CAP 299311	199300		PON METRO 2014 - 2020 ASSE 3 SERVIZI DI INCLUSIONE SOCIALE - PER ULTERIORI INTERVENTI - ENTRATA CAP. 404784	-			-					

denominazione	cap.	art.	denominazione	ris. vinc. al 1/1/2019	ris. vinc. applicate	entrate vinc. accertate	imp. finanziati da entrate vi	FPV al 31/12/2019	gestione residui	canc. imp. fin. da FPV	ris. vinc. nel bilancio 2019	ris. vinc. nel ris. di amm. 2
PON CITTA' METROPOLITANE 2014-2020 FINANZIAMENTO IN CAPO ALL'AUTORITA' URBANA DELLA CITTA' DI NAPOLI (FSE) - SPESA CAP. 199300 - CAP. 199311/1-6 - CAP.199321 - CAP.199322/1-3 - CAP. 199331 - CAP. 299331- CAP 299311	199311	1	PON METRO 2014 - 2020 ASSE 3 SERVIZI DI INCLUSIONE SOCIALE - AGENZIA SOCIALE PER LA CASA - ENTRATA CAP. 404784	-			90.446,98	528.610,00				
PON CITTA' METROPOLITANE 2014-2020 FINANZIAMENTO IN CAPO ALL'AUTORITA' URBANA DELLA CITTA' DI NAPOLI (FSE) - SPESA CAP. 199300 - CAP. 199311/1-6 - CAP.199321 - CAP.199322/1-3 - CAP. 199331 - CAP. 299331- CAP 299311	199311	2	reimp imp 4978/17 x euro 2.576,55 annualita' 2018 e 2019 e per euro 576,54 annualita' 2020 - PON METRO 2014 - 2020 ASSE 3 SERVIZI DI INCLUSIONE SOCIALE - PERCORSI DI AUTONOMIA GUIDATA - ENTRATA CAP- 404784	-			786.000,00		-2.576,55			
PON CITTA' METROPOLITANE 2014-2020 FINANZIAMENTO IN CAPO ALL'AUTORITA' URBANA DELLA CITTA' DI NAPOLI (FSE) - SPESA CAP. 199300 - CAP. 199311/1-6 - CAP.199321 - CAP.199322/1-3 - CAP. 199331 - CAP. 299331- CAP 299311	199311	3	PON METRO 2014 - 2020 ASSE 3 SERVIZI DI INCLUSIONE SOCIALE - COMUNITA E SPAZI CONDIVISI - ENTRATA CAP. 404784 **	-			134.187,07					
PON CITTA' METROPOLITANE 2014-2020 FINANZIAMENTO IN CAPO ALL'AUTORITA' URBANA DELLA CITTA' DI NAPOLI (FSE) - SPESA CAP. 199300 - CAP. 199311/1-6 - CAP.199321 - CAP.199322/1-3 - CAP. 199331 - CAP. 299331- CAP 299311	199311	4	PON METRO 2014 - 2020 ASSE 3 SERVIZI DI INCLUSIONE SOCIALE - CASA FLORINDA - ENTRATA CAP. 404784	-			401.370,34					

denominazione	cap.	art.	denominazione	ris. vinc. al 1/1/2019	ris. vinc. applicate	entrate vinc. accertate	imp. finanziati da entrate vi	FPV al 31/12/2019	gestione residui	canc. imp. fin. da FPV	ris. vinc. nel bilancio 2019	ris. vinc. nel ris. di amm. 2
PON CITTA' METROPOLITANE 2014-2020 FINANZIAMENTO IN CAPO ALL'AUTORITA' URBANA DELLA CITTA' DI NAPOLI (FSE) - SPESA CAP. 199300 - CAP. 199311/1-6 - CAP.199321 - CAP.199322/1-3 - CAP. 199331 - CAP. 299331- CAP 299311	199311	5	PON METRO 2014-2020 ASSE 3 SERVIZI DI INCLUSIONE SOCIALE - Semi(di) autonomia - ENTRATA CAP. 404784	-			41.523,66					
PON CITTA' METROPOLITANE 2014-2020 FINANZIAMENTO IN CAPO ALL'AUTORITA' URBANA DELLA CITTA' DI NAPOLI (FSE) - SPESA CAP. 199300 - CAP. 199311/1-6 - CAP.199321 - CAP.199322/1-3 - CAP. 199331 - CAP. 299331- CAP 299311	199311	6	PON METRO 2014-2020 ASSE 3 SERVIZI DI INCLUSIONE SOCIALE - PERCORSI DI AUTONOMIA GUIDATA ADULTI - SALUTE MENTALE - ENTRATA CAP. 4040784	-			-					
PON CITTA' METROPOLITANE 2014-2020 FINANZIAMENTO IN CAPO ALL'AUTORITA' URBANA DELLA CITTA' DI NAPOLI (FSE) - SPESA CAP. 199300 - CAP. 199311/1-6 - CAP.199321 - CAP.199322/1-3 - CAP. 199331 - CAP. 299331- CAP 299311	199321		PON METRO 2014-2020 ASSE 3 SERVIZI DI INCLUSIONE SOCIALE - A.L.I. (Abitare lavoro inclusione) Service RSC (Rom Sinti Caminati) ENTRATA CAP. 404784	-			193.172,14					
PON CITTA' METROPOLITANE 2014-2020 FINANZIAMENTO IN CAPO ALL'AUTORITA' URBANA DELLA CITTA' DI NAPOLI (FSE) - SPESA CAP. 199300 - CAP. 199311/1-6 - CAP.199321 - CAP.199322/1-3 - CAP. 199331 - CAP. 299331- CAP 299311	199322	1	REIMPUTAZIONE SUL 2018 IMP. 4723, 4724, 4725/17 x euro 10.491,75 annualita' 2018 - PON METRO 2014 - 2020 ASSE 3 SERVIZI DI INCLUSIONE SOCIALE - UNITA' DI STRADA - ENTRATA CAP. 404784	-			309.467,05					

denominazione	cap.	art.	denominazione	ris. vinc. al 1/1/2019	ris. vinc. applicate	entrate vinc. accertate	imp. finanziati da entrate vi	FPV al 31/12/2019	gestione residui	canc. imp. fin. da FPV	ris. vinc. nel bilancio 2019	ris. vinc. nel ris. di amm. 2
PON CITTA' METROPOLITANE 2014-2020 FINANZIAMENTO IN CAPO ALL'AUTORITA' URBANA DELLA CITTA' DI NAPOLI (FSE) - SPESA CAP. 199300 - CAP. 199311/1-6 - CAP.199321 - CAP.199322/1-3 - CAP. 199331 - CAP. 299331- CAP 299311	199322	2	REIMPUTAZIONE SUL 2018 IMP. 4723, 4724, 4725/17 x euro 387.786,20 annualita' 2018 - PON METRO 2014 - 2020 ASSE 3 SERVIZI DI INCLUSIONE SOCIALE - ACCOGLIENZA RESIDENZIALE BASSA SOGLIA - ENTRATA CAP. 404784	-			1.017.922,16					
PON CITTA' METROPOLITANE 2014-2020 FINANZIAMENTO IN CAPO ALL'AUTORITA' URBANA DELLA CITTA' DI NAPOLI (FSE) - SPESA CAP. 199300 - CAP. 199311/1-6 - CAP.199321 - CAP.199322/1-3 - CAP. 199331 - CAP. 299331- CAP 299311	199322	3	PON METRO 2014-2020 ASSE 3 SERVIZI DI INCLUSIONE SOCIALE PERCORSI DI AUTONOMIA GUIDATA PER ADULTI IN DIFFICOLTA' - ENTRATA CAP. 404784	-			63.350,13					
PON CITTA' METROPOLITANE 2014-2020 FINANZIAMENTO IN CAPO ALL'AUTORITA' URBANA DELLA CITTA' DI NAPOLI (FSE) - SPESA CAP. 199300 - CAP. 199311/1-6 - CAP.199321 - CAP.199322/1-3 - CAP. 199331 - CAP. 299331- CAP 299311	199331		PON METRO 2014 - 2020 ASSE 3 SERVIZI DI INCLUSIONE SOCIALE - SPAZI DI INNOVAZIONE SOCIALE - ENTRATA CAP. 404784	-			-	105.818,29				
PON CITTA' METROPOLITANE 2014-2020 FINANZIAMENTO IN CAPO ALL'AUTORITA' URBANA DELLA CITTA' DI NAPOLI (FSE) - SPESA CAP. 199300 - CAP. 199311/1-6 - CAP.199321 - CAP.199322/1-3 - CAP. 199331 - CAP. 299331- CAP 299311	299311		PON METRO 2014 - 2020 ASSE 3 SERVIZI DI INCLUSIONE SOCIALE - AGENZIA SOCIALE PER LA CASA_HARDWARE - CAPITOLO ENTRATA 404784	-			-					

denominazione	cap.	art.	denominazione	ris. vinc. al 1/1/2019	ris. vinc. applicate	entrate vinc. accertate	imp. finanziati da entrate vi	FPV al 31/12/2019	gestione residui	canc. imp. fin. da FPV	ris. vinc. nel bilancio 2019	ris. vinc. nel ris. di amm. 2
PON CITTA' METROPOLITANE 2014-2020 FINANZIAMENTO IN CAPO ALL'AUTORITA' URBANA DELLA CITTA' DI NAPOLI (FSE) - SPESA CAP. 199300 - CAP. 199311/1-6 - CAP.199321 - CAP.199322/1-3 - CAP. 199331 - CAP. 299331- CAP 299311	299331		PON METRO 2014-2020 - ASSE 3 - SERVIZI DI INCLUSIONE SOCIALE - SPAZI DI INNOVAZIONE SOCIALE - PERCORSI DI INCLUSIONE ATTIVA - VINCOLO ENTRATA CAP. 404784	-			-					
<b>PON CITTA METROPOLITANE 2014-2020 FINANZIAMENTO IN CAPO ALL'AUTORITA' URBANA DELLA CITTA' DI NAPOLI (FESR) QUOTA DI ASSISTENZA TECNICA - SPESA CAPP. 199511 - 299511 - 299521</b>	0	0	<b>PON CITTA METROPOLITANE 2014-2020 FINANZIAMENTO IN CAPO ALL'AUTORITA' URBANA DELLA CITTA' DI NAPOLI (FESR) QUOTA DI ASSISTENZA TECNICA - VARI CAPITOLI DI SPESA</b>	-		362.947,17	362.947,17					
PON CITTA METROPOLITANE 2014-2020 FINANZIAMENTO IN CAPO ALL'AUTORITA' URBANA DELLA CITTA' DI NAPOLI (FESR) QUOTA DI ASSISTENZA TECNICA - SPESA CAPP. 199511 - 299511 - 299521	199511		PON METRO 2014-2020 ASSE 5 - ASSISTENZA TECNICA - RIMBORSO SPESE DI VIAGGIO - VINCOLO ENTRATA CAP. 404785	-			5.799,45					
PON CITTA METROPOLITANE 2014-2020 FINANZIAMENTO IN CAPO ALL'AUTORITA' URBANA DELLA CITTA' DI NAPOLI (FESR) QUOTA DI ASSISTENZA TECNICA - SPESA CAPP. 199511 - 299511 - 299521	299511		PON METRO 2014 - 2020 ASSE 5 - ASSISTENZA TECNICA - ASSISTENZA TECNICA - ENTRATA CAP. 404785	-			336.708,79					
PON CITTA METROPOLITANE 2014-2020 FINANZIAMENTO IN CAPO ALL'AUTORITA' URBANA DELLA CITTA' DI NAPOLI (FESR) QUOTA DI ASSISTENZA TECNICA - SPESA CAPP. 199511 - 299511 - 299521	299521		PON METRO 2014-2020 ASSE 5 ASSISTENZA TECNICA - COMUNICAZIONE - ENTRATA CAP. 404785	-			20.438,93					

denominazione	cap.	art.	denominazione	ris. vinc. al 1/1/2019	ris. vinc. applicate	entrate vinc. accertate	imp. finanziati da entrate vi	FPV al 31/12/2019	gestione residui	canc. imp. fin. da FPV	ris. vinc. nel bilancio 2019	ris. vinc. nel ris. di amm. 2
<b>POC METRO 2014-2020 AMBITO 1 E 3 FINANZIAMENTO IN CAPO ALLA AUTORITA' URBANA DELLA CITTA' DI NAPOLI - VINCOLO SPESA CAP. 298222/1-2 - 298223 - 298221 - 298511 - 298411- 198511</b>	0	0	<b>POC METRO 2014-2020 AMBITO 1 E 3 FINANZIAMENTO IN CAPO ALLA AUTORITA' URBANA DELLA CITTA' DI NAPOLI - VARI CAPITOLI DI SPESA</b>	-		72.865,15		72.865,15				
POC METRO 2014-2020 AMBITO 1 E 3 FINANZIAMENTO IN CAPO ALLA AUTORITA' URBANA DELLA CITTA' DI NAPOLI - VINCOLO SPESA CAP. 298222/1-2 298223 - 298221 - 298511 - 298411- 198511	298222	1	POC METRO 2014 - 2020 AMBITO 1 POTENZIAMENTO DELLE FLOTTE TPL - ENTRATA CAP. 404787 -	-								
POC METRO 2014-2020 AMBITO 1 E 3 FINANZIAMENTO IN CAPO ALLA AUTORITA' URBANA DELLA CITTA' DI NAPOLI - VINCOLO SPESA CAP. 298222/1-2 298223 - 298221 - 298511 - 298411- 198511	298223	0	POC METRO 2014 - 2020 AMBITO 1 - RIQUALIFICAZIONE CICLO PEDONALE DEL LUNGO MARE DI NAPOLI TRATTO COMPRESO TRA PIAZZA VITTORIA E IL MOLOSIGLIO - ENTRATA CAP. 404787 -	-				72.865,15				
<b>RINVENIENZA DA MUTUO ANNO 2003 POS. 4446429/01 (cap.200960) - SPESA CAPITOLI 201125/242332/201289 parzialmente finanziato a bilancio comunale/201291/ 48958/242430/290810/23 2103/256275</b>	0	0	<b>VARI CAPITOLI DI SPESA - RINVENIENZA DA MUTUO ANNO 2003 POS. 4446429/01 (cap.200960)</b>	-					-13.026,05			13.026,05
RINVENIENZA DA MUTUO ANNO 2003 POS. 4446429/01 (cap.200960) - SPESA CAPITOLI 201125/242332/201289 parzialmente finanziato a bilancio comunale/201291/ 48958/242430/290810/23 2103/256275	201291	0	AVVIO DEL PIANO PROGRAMMA PER LA FORNITURA, INSTALLAZIONE MANUTENZIONE E GESTIONE DELLE APPARECCHIATURE AUTOMATICHE DI RILEVAZIONE DELLE PRESENZE DEL PERSONALE - ENTRATA CAP.405052	-					-6.788,10			

denominazione	cap.	art.	denominazione	ris. vinc. al 1/1/2019	ris. vinc. applicate	entrate vinc. accertate	imp. finanziati da entrate vi	FPV al 31/12/2019	gestione residui	canc. imp. fin. da FPV	ris. vinc. nel bilancio 2019	ris. vinc. nel ris. di amm. 2
RINVENIENZA DA MUTUO ANNO 2003 POS. 4446429/01 (cap.200960) - SPESA CAPITOLI 201125/242332/201289 parzialmente finanziato a bilancio comunale/201291/48958/242430/290810/232103/256275	256275	0	REALIZZAZIONE E MANUTENZIONE AREE CIMITERIALI - CIMITERO DI PONTICELLI - ENTRATA CAP. 405052	-					-6.079,21			
RINVENIENZA DA MUTUO ANNO 2003 POS. 4446429/01 (cap.200960) - SPESA CAPITOLI 201125/242332/201289 parzialmente finanziato a bilancio comunale/201291/48958/242430/290810/232103/256275	r	r	RETTIFICA AVANZO AL 31/12/2018	-					-158,74			
<b>TRASFERIMENTI PER BENEFICENZA ARTICOLO 630 CODICE CIVILE - VINCOLO SPESA CAP.200800</b>	<b>0</b>	<b>0</b>	<b>TRASFERIMENTI ART. 630 CODICE CIVILE - VARI CAPITOLI DI SPESA</b>	<b>30.723,24</b>	<b>30.723,24</b>		<b>3.174,44</b>				<b>27.548,80</b>	<b>27.548,80</b>
TRASFERIMENTI PER BENEFICENZA ARTICOLO 630 CODICE CIVILE - VINCOLO SPESA CAP.200800	200800	8	APPLICAZIONE QUOTA AVANZO VINCOLATO PRESUNTO PER ACQUISTO BENI DUREVOLI PER STRUTTURA CASA SIGNORIELLO ( DA CAP. E 1/322 E CAP. SPESA 200800/4 ) CAP. E 1/368	-	2.000,00							
TRASFERIMENTI PER BENEFICENZA ARTICOLO 630 CODICE CIVILE - VINCOLO SPESA CAP.200800	200800	9	APPLICAZIONE QUOTA AVANZO VINCOLATO PRESUNTO PER ACQUISTO BENI DUREVOLI PER SERVIZIO POLITICHE DI INCLUSIONE SOCIALE (DA CAP. E 1/322 SPESA CAP. 200800/5) ENTRATA CAP. 1/368	-	28.023,24		3.174,44					
TRASFERIMENTI PER BENEFICENZA ARTICOLO 630 CODICE CIVILE - VINCOLO SPESA CAP.200800	200800	10	APPLICAZIONE QUOTA AVANZO VINCOLATO PRESUNTO PER ACQUISTO BENI DUREVOLI PER STRUTTURE - AREE DI PRIORITA' PERSONA SENZA DIMORA (DA CAP. E 1/322 SPESA CAP. 200800/4) ENTRATA CAP. 1/368	-	700,00							

denominazione	cap.	art.	denominazione	ris. vinc. al 1/1/2019	ris. vinc. applicate	entrate vinc. accertate	imp. finanziati da entrate vi	FPV al 31/12/2019	gestione residui	canc. imp. fin. da FPV	ris. vinc. nel bilancio 2019	ris. vinc. nel ris. di amm. 2
<b>PATTO PER LA CITTA' DI NAPOLI FSC 2014-2020 - VINCOLO CAP. SPESA 256150 ARTT. 1-23 -34-35-36-37 - da 51 a 60 e da 61 a 66 - da 70 a 75 e 156150</b>	<b>0</b>	<b>0</b>	<b>PATTO PER LA CITTA' DI NAPOLI FSC 2014-2020 - VARI CAPITOLI DI SPESA</b>	-		20.222.757,38	2.730.527,48	3.341.144,99	-0,03	388.260,47	14.539.345,38	14.539.345,41
PATTO PER LA CITTA' DI NAPOLI FSC 2014-2020 - VINCOLO CAP. SPESA 256150 ARTT. 1-23 -34-35-36-37 - da 51 a 60 e da 61 a 66 - da 70 a 75 e 156150	256150	1	PATTO PER NAPOLI - RIQUALIFICAZIONE NAPOLI EST 2.0 INTERVENTI INFRASTRUTTURALI CON SISTEMAZIONE AREE VERDI E REALIZZAZIONE TRAM O BRT - VINCOLO CAP. ENTRATA 452300	-			12.492,80	267.579,20				
PATTO PER LA CITTA' DI NAPOLI FSC 2014-2020 - VINCOLO CAP. SPESA 256150 ARTT. 1-23 -34-35-36-37 - da 51 a 60 e da 61 a 66 - da 70 a 75 e 156150	256150	3	PATTO PER NAPOLI - LINEA 1 PROGETTAZIONE, COSTRUZIONE, FORNITURA, COLLAUDO E IMMISSIONE IN RETE DI 2 ELETTROTRENI - VINCOLO CAP. ENTRATA 452300	-			1.000.000,00	-				
PATTO PER LA CITTA' DI NAPOLI FSC 2014-2020 - VINCOLO CAP. SPESA 256150 ARTT. 1-23 -34-35-36-37 - da 51 a 60 e da 61 a 66 - da 70 a 75 e 156150	256150	5	PATTO PER NAPOLI - AMPLIAMENTO DEPOSITO MEZZI E OFFICINA DI MANUTENZIONE DELLA LINEA 1 LOCALITA' PISCINOLA - LAVORI DI COMPLETAMENTO DELLA M1 - VINCOLO CAP. ENTRATA 452300	-			438.623,90	-				
PATTO PER LA CITTA' DI NAPOLI FSC 2014-2020 - VINCOLO CAP. SPESA 256150 ARTT. 1-23 -34-35-36-37 - da 51 a 60 e da 61 a 66 - da 70 a 75 e 156150	256150	6	PATTO PER NAPOLI - SECONDA USCITA DELLA STAZIONE MATERDEI DELLA LINEA 1 NEL QUARTIERE SANITA' - LAVORI DI COMPLETAMENTO DELLA M1 - VINCOLO CAP. ENTRATA 452300	-			20.250,90	82.592,05				
PATTO PER LA CITTA' DI NAPOLI FSC 2014-2020 - VINCOLO CAP. SPESA 256150 ARTT. 1-23 -34-35-36-37 - da 51 a 60 e da 61 a 66 - da 70 a 75 e 156150	256150	10	PATTO PER NAPOLI - FORNITURA DI ATTREZZATURE PER L'IGIENE E LA RACCOLTA DIFFERENZIATA NEL CENTRO STORICO UNESCO - OTTIMIZZAZIONE DEI SERVIZI DI IGIENE E RACCOLTA DEI RIFIUTI - VINCOLO CAP. ENTRATA 452300	-			76.598,65	-		340.510,00		



denominazione	cap.	art.	denominazione	ris. vinc. al 1/1/2019	ris. vinc. applicate	entrate vinc. accertate	imp. finanziati da entrate vi	FPV al 31/12/2019	gestione residui	canc. imp. fin. da FPV	ris. vinc. nel bilancio 2019	ris. vinc. nel ris. di amm. 2
PATTO PER LA CITTA' DI NAPOLI FSC 2014-2020 - VINCOLO CAP. SPESA 256150 ARTT. 1-23 -34-35-36-37 - da 51 a 60 e da 61 a 66 - da 70 a 75 e 156150	256150	12	REIMP 2018 IMPPP. 4808, 4815, 4912/17 e 5374/17 - 4384-4385-4386-4387 e 4388/2018 - PATTO PER NAPOLI - INTERVENTI DI RIQUALIFICAZIONE DELLE SCUOLE - RIQUALIFICAZIONE, ADEGUAMENTO SISMICO ED EFFICIENTAMENTO ENERGETICO - VINCOLO CAP. ENTRATA 452300	-			1.036.544,93	79.133,74		47.750,47		
PATTO PER LA CITTA' DI NAPOLI FSC 2014-2020 - VINCOLO CAP. SPESA 256150 ARTT. 1-23 -34-35-36-37 - da 51 a 60 e da 61 a 66 - da 70 a 75 e 156150	256150	16	PATTO PER NAPOLI - ACQUISTO HARDWARE - POTENZIAMENTO DELLA CAPACITA' AMMINISTRATIVA: ACQUISTO HD E SW A SUPPORTO DEGLI UFFICI COMUNALI IMPEGNATI NELLA REALIZZAZIONE DEL PATTO - VINCOLO CAP. ENTRATA 452300	-			19.998,73	-				
PATTO PER LA CITTA' DI NAPOLI FSC 2014-2020 - VINCOLO CAP. SPESA 256150 ARTT. 1-23 -34-35-36-37 - da 51 a 60 e da 61 a 66 - da 70 a 75 e 156150	256150	18	PATTO PER NAPOLI - INTERVENTI DI RIQUALIFICAZIONE DEGLI EDIFICI PUBBLICI ISTITUZIONALI - PIAZZA DANTE N. 79, T , I, II E III PIANO (EX ANAGRAFE) - VINCOLO CAP. ENTRATA 452300	-			-	310.593,77				
PATTO PER LA CITTA' DI NAPOLI FSC 2014-2020 - VINCOLO CAP. SPESA 256150 ARTT. 1-23 -34-35-36-37 - da 51 a 60 e da 61 a 66 - da 70 a 75 e 156150	256150	19	PATTO PER NAPOLI - INTERVENTI DI RIQUALIFICAZIONE DEGLI EDIFICI PUBBLICI ISTITUZIONALI - RESTAURO PALAZZO SAN GIACOMO - VINCOLO CAP. ENTRATA 452300	-			11.422,97	523.620,96				
PATTO PER LA CITTA' DI NAPOLI FSC 2014-2020 - VINCOLO CAP. SPESA 256150 ARTT. 1-23 -34-35-36-37 - da 51 a 60 e da 61 a 66 - da 70 a 75 e 156150	256150	20	PATTO PER NAPOLI - INTERVENTI DI RIQUALIFICAZIONE DEGLI EDIFICI PUBBLICI ISTITUZIONALI - HOTEL TIBERIO - VINCOLO CAP. ENTRATA 452300	-			-	314.824,07				
PATTO PER LA CITTA' DI NAPOLI FSC 2014-2020 - VINCOLO CAP. SPESA 256150 ARTT. 1-23 -34-35-36-37 - da 51 a 60 e da 61 a 66 - da 70 a 75 e 156150	256150	21	PATTO PER NAPOLI - INTERVENTI DI RIQUALIFICAZIONE DEGLI EDIFICI PUBBLICI ISTITUZIONALI - ARCHIVIO PIAZZA GIOVANNI XXIII - VINCOLO CAP. ENTRATA 452300	-			-	260.064,80				

denominazione	cap.	art.	denominazione	ris. vinc. al 1/1/2019	ris. vinc. applicate	entrate vinc. accertate	imp. finanziati da entrate vi	FPV al 31/12/2019	gestione residui	canc. imp. fin. da FPV	ris. vinc. nel bilancio 2019	ris. vinc. nel ris. di amm. 2
PATTO PER LA CITTA' DI NAPOLI FSC 2014-2020 - VINCOLO CAP. SPESA 256150 ARTT. 1-23 -34-35-36-37 - da 51 a 60 e da 61 a 66 - da 70 a 75 e 156150	256150	22	REIMPUTAZIONE IMP. 4773/17 - PATTO PER NAPOLI - INTERVENTI DI RIQUALIFICAZIONE DEGLI EDIFICI PUBBLICI ISTITUZIONALI - RESTAURO ARCHIVIO VIA PONTENUOVO - VINCOLO CAP. ENTRATA 452300	-			-	149.191,93				
PATTO PER LA CITTA' DI NAPOLI FSC 2014-2020 - VINCOLO CAP. SPESA 256150 ARTT. 1-23 -34-35-36-37 - da 51 a 60 e da 61 a 66 - da 70 a 75 e 156150	256150	23	REIMPUTAZIONE IMP. 4872/18 - PATTO PER NAPOLI - LA CITTA' VERTICALE - RIQUALIFICAZIONE DEI PERCORSI PEDONALI TRA LA COLLINA ED IL MARE- VINCOLO ENTRATA CAP. 452300	-			-	3.234,31				
PATTO PER LA CITTA' DI NAPOLI FSC 2014-2020 - VINCOLO CAP. SPESA 256150 ARTT. 1-23 -34-35-36-37 - da 51 a 60 e da 61 a 66 - da 70 a 75 e 156150	256150	35	PATTO PER NAPOLI - RAFFORZAMENTO PA - ACQUISTO HARDWARE PER UFFICI COMUNALI - VINCOLO CAP. ENTRATA 452300	-			96.139,60	-				
PATTO PER LA CITTA' DI NAPOLI FSC 2014-2020 - VINCOLO CAP. SPESA 256150 ARTT. 1-23 -34-35-36-37 - da 51 a 60 e da 61 a 66 - da 70 a 75 e 156150	256150	61	PATTO PER NAPOLI - CERTIFICATI DI PREVENZIONE INCENDI (CPI) DEGLI EDIFICI SCOLASTICI RICADENTI NELLE MUNICIPALITA' 1 - 4 - 5 -7 - VINCOLO CAP. ENTRATA 452300	-			3.265,00	114.192,37				
PATTO PER LA CITTA' DI NAPOLI FSC 2014-2020 - VINCOLO CAP. SPESA 256150 ARTT. 1-23 -34-35-36-37 - da 51 a 60 e da 61 a 66 - da 70 a 75 e 156150	256150	62	PATTO PER NAPOLI - CERTIFICATI DI PREVENZIONE INCENDI (CPI) DEGLI EDIFICI SCOLASTICI RICADENTI NELLA MUNICIPALITA' 3 - VINCOLO CAP. ENTRATA 452300	-			2.750,00	130.212,60				
PATTO PER LA CITTA' DI NAPOLI FSC 2014-2020 - VINCOLO CAP. SPESA 256150 ARTT. 1-23 -34-35-36-37 - da 51 a 60 e da 61 a 66 - da 70 a 75 e 156150	256150	63	PATTO PER NAPOLI - CERTIFICATI DI PREVENZIONE INCENDI (CPI) DEGLI EDIFICI SCOLASTICI RICADENTI NELLA MUNICIPALITA' 6 - VINCOLO CAP. ENTRATA 452300	-			4.030,00	182.100,00				
PATTO PER LA CITTA' DI NAPOLI FSC 2014-2020 - VINCOLO CAP. SPESA 256150 ARTT. 1-23 -34-35-36-37 - da 51 a 60 e da 61 a 66 - da 70 a 75 e 156150	256150	64	PATTO PER NAPOLI - CERTIFICATI DI PREVENZIONE INCENDI (CPI) DEGLI EDIFICI SCOLASTICI RICADENTI NELLA MUNICIPALITA' 8 - VINCOLO CAP. ENTRATA 452300	-			3.390,00	126.319,20				

denominazione	cap.	art.	denominazione	ris. vinc. al 1/1/2019	ris. vinc. applicate	entrate vinc. accertate	imp. finanziati da entrate vi	FPV al 31/12/2019	gestione residui	canc. imp. fin. da FPV	ris. vinc. nel bilancio 2019	ris. vinc. nel ris. di amm. 2
PATTO PER LA CITTA' DI NAPOLI FSC 2014-2020 - VINCOLO CAP. SPESA 256150 ARTT. 1-23 -34-35-36-37 - da 51 a 60 e da 61 a 66 - da 70 a 75 e 156150	256150	65	PATTO PER NAPOLI - CERTIFICATI DI PREVENZIONE INCENDI (CPI) DEGLI EDIFICI SCOLASTICI RICADENTI NELLA MUNICIPALITA' 9 - VINCOLO CAP. ENTRATA 452300	-			2.430,00	100.383,48				
PATTO PER LA CITTA' DI NAPOLI FSC 2014-2020 - VINCOLO CAP. SPESA 256150 ARTT. 1-23 -34-35-36-37 - da 51 a 60 e da 61 a 66 - da 70 a 75 e 156150	256150	66	PATTO PER NAPOLI - CERTIFICATI DI PREVENZIONE INCENDI (CPI) DEGLI EDIFICI SCOLASTICI RICADENTI NELLA MUNICIPALITA' 10 - VINCOLO CAP. ENTRATA 452300	-			2.590,00	140.109,17				
PATTO PER LA CITTA' DI NAPOLI FSC 2014-2020 - VINCOLO CAP. SPESA 256150 ARTT. 1-23 -34-35-36-37 - da 51 a 60 e da 61 a 66 - da 70 a 75 e 156150	256150	70	PATTO PER NAPOLI - INTERVENTI DI RIQUALIFICAZIONE DEGLI EDIFICI PUBBLICI ISTITUZIONALI - VIA ACATE, 65 BAGNOLI MUNICIPALITA' 10 - VINCOLO CAP. ENTRATA 452300	-			-	406.821,84				
PATTO PER LA CITTA' DI NAPOLI FSC 2014-2020 - VINCOLO CAP. SPESA 256150 ARTT. 1-23 -34-35-36-37 - da 51 a 60 e da 61 a 66 - da 70 a 75 e 156150	256150	71	PATTO PER NAPOLI - INTERVENTI DI RIQUALIFICAZIONE DEGLI EDIFICI PUBBLICI ISTITUZIONALI - IMPIANTI ELETTRICI MUNICIPALITA' 10 - VINCOLO CAP. ENTRATA 452300	-			-	106.545,43				
PATTO PER LA CITTA' DI NAPOLI FSC 2014-2020 - VINCOLO CAP. SPESA 256150 ARTT. 1-23 -34-35-36-37 - da 51 a 60 e da 61 a 66 - da 70 a 75 e 156150	256150	75	PATTO PER NAPOLI - INTERVENTI DI RIQUALIFICAZIONE DEGLI EDIFICI PUBBLICI ISTITUZIONALI - VILLA LETIZIA MUNICIPALITA' 6 - VINCOLO CAP. ENTRATA 452300	-			-	43.626,07				
PATTO PER LA CITTA' DI NAPOLI FSC 2014-2020 - VINCOLO CAP. SPESA 256150 ARTT. 1-23 -34-35-36-37 - da 51 a 60 e da 61 a 66 - da 70 a 75 e 156150	256150	31	REIMP 2019 - PATTO PER NAPOLI - COFINANZIAMENTO PER LA REALIZZAZIONE DELLA FACOLTA' DI MEDICINA E CHIRURGIA NELL'AMBITO DEL RESTART SCAMPIA DA PERIFERIA A CENTRO DELLA CITTA' METROPOLITANA - PROGETTAZIONE E REALIZZAZIONE ERP, INFRASTRUTTURE E VERDE - VINCOLO CAP. ENTRATA 452300	-					-	0,03		

denominazione	cap.	art.	denominazione	ris. vinc. al 1/1/2019	ris. vinc. applicate	entrate vinc. accertate	imp. finanziati da entrate vi	FPV al 31/12/2019	gestione residui	canc. imp. fin. da FPV	ris. vinc. nel bilancio 2019	ris. vinc. nel ris. di amm. 2
ANTICIPAZIONE CASSA DD.PP. FONDO PER INTERVENTI DI DEMOLIZIONE OPERE ABUSIVE A SEGUITO DI SENTENZE DI CONDANNA PASSATE IN GIUDICATO - VINCOLO SPESA CAP.200077/1 -	0	0	FONDO PER INTERVENTI DEMOLIZIONI OPERE ABUSIVE - VARI CAP. SPESA	13.375.026,14	262.256,53	2.651.052,25	321.511,23		4.893.225,66		2.591.797,55	10.811.341,50
ANTICIPAZIONE CASSA DD.PP. FONDO PER INTERVENTI DI DEMOLIZIONE OPERE ABUSIVE A SEGUITO DI SENTENZE DI CONDANNA PASSATE IN GIUDICATO - VINCOLO SPESA CAP.200077/1 -	200077	1	INTERVENTI DI DEMOLIZIONE OPERE ABUSIVE PER SENTENZE DI CONDANNA PASSATE IN GIUDICATO - FINANZ.ANTICIPAZIONE CASSA DD.PP. ENTRATA CAP.500077	-					20.664,90			
ANTICIPAZIONE CASSA DD.PP. FONDO PER INTERVENTI DI DEMOLIZIONE OPERE ABUSIVE A SEGUITO DI SENTENZE DI CONDANNA PASSATE IN GIUDICATO - VINCOLO SPESA CAP.200077/1 -	200077	3	APPLICAZIONE AVANZO VINCOLATO ANNO 2012 PER INTERVENTI DI DEMOLIZIONE OPERE ABUSIVE ESEGUITE DIRETTAMENTE DALLE PROCURE DI NAPOLI (VEDI CAP. 200077 ART 1 - CAP.500077) - ENTRATA CAP.0/80	-					1.000.000,00			
ANTICIPAZIONE CASSA DD.PP. FONDO PER INTERVENTI DI DEMOLIZIONE OPERE ABUSIVE A SEGUITO DI SENTENZE DI CONDANNA PASSATE IN GIUDICATO - VINCOLO SPESA CAP.200077/1 -	200077	4	APPLICAZIONE AVANZO VINCOLATO ANNO 2013 PER INTERVENTI DI DEMOLIZIONE OPERE ABUSIVE ESEGUITE DIRETTAMENTE DALLE PROCURE DI NAPOLI (VEDI CAP. 200077 ART 1 - CAP.500077) - ENTRATA CAP. 0/81	-					1.138.133,79			
ANTICIPAZIONE CASSA DD.PP. FONDO PER INTERVENTI DI DEMOLIZIONE OPERE ABUSIVE A SEGUITO DI SENTENZE DI CONDANNA PASSATE IN GIUDICATO - VINCOLO SPESA CAP.200077/1 -	200077	5	APPLICAZIONE AVANZO VINCOLATO ANNO 2014 PER INTERVENTI DI DEMOLIZIONE OPERE ABUSIVE ESEGUITE DIRETTAMENTE DALLE PROCURE DI NAPOLI (VEDI CAP. 200077 ART 1 - CAP.500077) - ENTRATA CAP. 0/82	-					2.170.100,57			

denominazione	cap.	art.	denominazione	ris. vinc. al 1/1/2019	ris. vinc. applicate	entrate vinc. accertate	imp. finanziati da entrate vi	FPV al 31/12/2019	gestione residui	canc. imp. fin. da FPV	ris. vinc. nel bilancio 2019	ris. vinc. nel ris. di amm. 2
ANTICIPAZIONE CASSA DD.PP. FONDO PER INTERVENTI DI DEMOLIZIONE OPERE ABUSIVE A SEGUITO DI SENTENZE DI CONDANNA PASSATE IN GIUDICATO - VINCOLO SPESA CAP.200077/1 -	200077	12	APPLICAZIONE AVANZO DI AMMINISTRAZIONE VINCOLATO DESTINATO ALLA DEMOLIZIONE DELL'IMMOBILE ABUSIVO SITO IN NAPOLI ALLA VIA CUPA MOLISSO, 14 INGIUNTA DALLA PROCURA DELLA REPUBBLICA IN ESECUZIONE DI SENTENZA IRREVOCABILE DI CONDANNA - RE.SA 87/08 - DELIBERAZIONE DI G.C. N. 597 DEL 13.10.2016 - ENTRATA CAP. 1 ART. 228 - VEDI CAP 200077 (IMPEGNO 8228/2011 CONFLUITO NELL'IMPEGNO 7809/2015 DELIB. G.C. 657 DEL 29.09.15)	-					247,64			
ANTICIPAZIONE CASSA DD.PP. FONDO PER INTERVENTI DI DEMOLIZIONE OPERE ABUSIVE A SEGUITO DI SENTENZE DI CONDANNA PASSATE IN GIUDICATO - VINCOLO SPESA CAP.200077/1 -	200077	18	APPLICAZIONE AVANZO VINCOLATO RELATIVO AD ESERCIZI PRECEDENTI PER L'IMPORTO DI EURO 891.290,40= EX CAP 200077/1 IMP. 6784/2012, 7054/2013, 6898/2014, 6883/2014, 1838/2015, 203/2016 FINALIZZATA ALL'UTILIZZO DEL FONDO PER LE DEMOLIZIONI DELLE OPERE ABUSIVE ART 32 CO12 D.L.N.269/2003 PER ASSICURARE LA COPERTURA DEGLI INTERVENTI DI DEMOLIZIONE DISPOSTI DALLE PROCURE NAPOLETANE CON MUTUI CCDDPP NEGLI ESERCIZI 2012-2013-2014-2015-2016 - ENTRATA CAP 1/295	-					470.981,88			
ANTICIPAZIONE CASSA DD.PP. FONDO PER INTERVENTI DI DEMOLIZIONE OPERE ABUSIVE A SEGUITO DI SENTENZE DI CONDANNA PASSATE IN GIUDICATO - VINCOLO SPESA CAP.200077/1 -	200077	19	APPLICAZIONE QUOTA AVANZO VINCOLATO DA DESTINARE ALLA COPERTURA DEGLI INTERVENTI DI DEMOLIZIONE DELLE OPERE ABUSIVE AFFIDATI AL SINDACO DIRETTAMENTE DALLE PROCURE NAPOLETANE - ENTRATA CAP. 1/335	-					97.898,74			

denominazione	cap.	art.	denominazione	ris. vinc. al 1/1/2019	ris. vinc. applicate	entrate vinc. accertate	imp. finanziati da entrate vi	FPV al 31/12/2019	gestione residui	canc. imp. fin. da FPV	ris. vinc. nel bilancio 2019	ris. vinc. nel ris. di amm. 2
ANTICIPAZIONE CASSA DD.PP. FONDO PER INTERVENTI DI DEMOLIZIONE OPERE ABUSIVE A SEGUITO DI SENTENZE DI CONDANNA PASSATE IN GIUDICATO - VINCOLO SPESA CAP.200077/1 -	200077	20	APPLICAZIONE QUOTA AVANZO VINCOLATO DA DESTINARE AL PAGAMENTO DEGLI INTERVENTI DI DEMOLIZIONE DI MANUFATTI ABUSIVI DISPOSTI DALLE PROCURE NAPOLETANE E FINANZIATI CON LA CASSA DD.PP. - ENTRATA CAP.1/403- ( provenienza fondi anno 2015-2016-2017 CAP. 200077/1 - vedi nota dettaglio impegni)	-	215.504,37		211.895,97					
ANTICIPAZIONE CASSA DD.PP. FONDO PER INTERVENTI DI DEMOLIZIONE OPERE ABUSIVE A SEGUITO DI SENTENZE DI CONDANNA PASSATE IN GIUDICATO - VINCOLO SPESA CAP.200077/1 -	200077	21	APPLICAZIONE AVANZO VINCOLATO DA DESTINARE AGLI INTERVENTI DI DEMOLIZIONE DI MANUFATTI ABUSIVI DISPOSTI DALLE PROCURE NAPOLETANE E FINANZIATE DALLA CASSA DD.PP. - CAP. E 1/ 407 (CAP. 200077/1 IMPEGNI ANNI: 2014 PER 25.342,62 - 2016 PER 9.098,63 - 2017 PER 12.310,91 )	-	46.752,16		41.276,82					
ANTICIPAZIONE CASSA DD.PP. FONDO PER INTERVENTI DI DEMOLIZIONE OPERE ABUSIVE A SEGUITO DI SENTENZE DI CONDANNA PASSATE IN GIUDICATO - VINCOLO SPESA CAP.200077/1 -	200077		ANTICIPAZIONE CASSA DD.PP. FONDO PER INTERVENTI DI DEMOLIZIONE OPERE ABUSIVE A SEGUITO DI SENTENZE DI CONDANNA PASSATE IN GIUDICATO - VINCOLO SPESA CAP.200077/1 -	-			68.338,44					
ANTICIPAZIONE CASSA DD.PP. FONDO PER INTERVENTI DI DEMOLIZIONE OPERE ABUSIVE A SEGUITO DI SENTENZE DI CONDANNA PASSATE IN GIUDICATO - VINCOLO SPESA CAP.200077/1 -	r	r	RETTIFICA AVANZO AL 31/12/2018	-					4.801,80			

denominazione	cap.	art.	denominazione	ris. vinc. al 1/1/2019	ris. vinc. applicate	entrate vinc. accertate	imp. finanziati da entrate vi	FPV al 31/12/2019	gestione residui	canc. imp. fin. da FPV	ris. vinc. nel bilancio 2019	ris. vinc. nel ris. di amm. 2
MUTUI DA CONTRARRE NEGLI ANNI 2011- 2012 - 2013 PER IL FINANZIAMENTO DI SPESE D' INVESTIMENTO ( DIVERSI CAPITOLI DI SPESA CORRISPONDENTI NEGLI ANNI DI RIFERIMENTO)	0	0	INTERVENTI FINANZIATI DA MUTUI - VARI CAPITOLI SPESA	16.719.702,22	1.187.769,21		605.410,44	256.337,74	-1.052.481,29		326.021,03	16.910.435,33
MUTUI DA CONTRARRE NEGLI ANNI 2011- 2012 - 2013 PER IL FINANZIAMENTO DI SPESE D' INVESTIMENTO ( DIVERSI CAPITOLI DI SPESA CORRISPONDENTI NEGLI ANNI DI RIFERIMENTO)	200779	0	INTERVENTI DI BONIFICA DA MATERIALI CONTENENTI AMIANTO E INTERVENTI SU RUDERI - FINANZ.MUTUO CAP. 536005	-					384,89			
MUTUI DA CONTRARRE NEGLI ANNI 2011- 2012 - 2013 PER IL FINANZIAMENTO DI SPESE D' INVESTIMENTO ( DIVERSI CAPITOLI DI SPESA CORRISPONDENTI NEGLI ANNI DI RIFERIMENTO)	200801	0	MANUTENZIONE STRAORDINARIA DEL SISTEMA COSTIERO CITTADINO E MONITORAGGIO DEL SISTEMA DEGLI SCARICHI TELLURICI PER LA TUTELA DELLA BALNEAZIONE - FINANZ.MUTUO ENTRATA CAP. 536005 (anni pregressi cap.501801)	-					1.820,70			
MUTUI DA CONTRARRE NEGLI ANNI 2011- 2012 - 2013 PER IL FINANZIAMENTO DI SPESE D' INVESTIMENTO ( DIVERSI CAPITOLI DI SPESA CORRISPONDENTI NEGLI ANNI DI RIFERIMENTO)	201602	5	DIREZIONE IV MUNICIPALITA' APPLICAZIONE AVANZO VINCOLATO DA DESTINARE A LAVORI DI AMPLIAMENTO DELLA SEDE STRADALE E RIQUALIFICAZIONE DELL'I.P.I. DI UN TRATTO DI CUPA PRINCIPE - ENTRATA CAP. 1/291 - VEDI CAP. 201602/1 (IMP. 13218/2007)	-					15.755,30			

denominazione	cap.	art.	denominazione	ris. vinc. al 1/1/2019	ris. vinc. applicate	entrate vinc. accertate	imp. finanziati da entrate vi	FPV al 31/12/2019	gestione residui	canc. imp. fin. da FPV	ris. vinc. nel bilancio 2019	ris. vinc. nel ris. di amm. 2
MUTUI DA CONTRARRE NEGLI ANNI 2011- 2012 - 2013 PER IL FINANZIAMENTO DI SPESE D' INVESTIMENTO ( DIVERSI CAPITOLI DI SPESA CORRISPONDENTI NEGLI ANNI DI RIFERIMENTO)	201805		REIMPUTAZIONE 2017 DA FPV FONDO MANUTENZIONE STRAORDINARIA SCUOLE (anni precedentiFIN.TO AVANZO DA RENDICONTO 2012)	-					136,35			
MUTUI DA CONTRARRE NEGLI ANNI 2011- 2012 - 2013 PER IL FINANZIAMENTO DI SPESE D' INVESTIMENTO ( DIVERSI CAPITOLI DI SPESA CORRISPONDENTI NEGLI ANNI DI RIFERIMENTO)	203510	1	LAVORI DI RIQUALIFICAZIONE DI VIA MARINA - FINANZ.MUTUO CAP.536005	-					63,50			
MUTUI DA CONTRARRE NEGLI ANNI 2011- 2012 - 2013 PER IL FINANZIAMENTO DI SPESE D' INVESTIMENTO ( DIVERSI CAPITOLI DI SPESA CORRISPONDENTI NEGLI ANNI DI RIFERIMENTO)	203846	2	DIREZIONE V MUNICIPALITA' - APPLICAZIONE AVANZO VINCOLATO PER MANUTENZIONE STRAORDINARIA GIARDINI VIA IANNELLI - (FINANZIATO CON AVANZO VINCOLATO 2013 DA RENDICONTO 2012CAP.203846/1 - VINC.791/2015- IMP. 8000/2015-4849/2013 - e IMP.7947/2015 CAP.46300) ENTRATA CAP.1/386	-	119.836,74		-					
MUTUI DA CONTRARRE NEGLI ANNI 2011- 2012 - 2013 PER IL FINANZIAMENTO DI SPESE D' INVESTIMENTO ( DIVERSI CAPITOLI DI SPESA CORRISPONDENTI NEGLI ANNI DI RIFERIMENTO)	208200	8	DIREZIONE IV MUNICIPALITA'- MANUTENZIONE STRAORDINARIA UFFICI SEDI MUNICIPALI - FINANZ. DA ONERI CONCESSORI (EXFIN.TO MUTUO CAP. 536005)	-					10,17			



denominazione	cap.	art.	denominazione	ris. vinc. al 1/1/2019	ris. vinc. applicate	entrate vinc. accertate	imp. finanziati da entrate vi	FPV al 31/12/2019	gestione residui	canc. imp. fin. da FPV	ris. vinc. nel bilancio 2019	ris. vinc. nel ris. di amm. 2
MUTUI DA CONTRARRE NEGLI ANNI 2011- 2012 - 2013 PER IL FINANZIAMENTO DI SPESE D' INVESTIMENTO ( DIVERSI CAPITOLI DI SPESA CORRISPONDENTI NEGLI ANNI DI RIFERIMENTO)	208200	10	DIREZIONE IV MUNICIPALITA' - MANUTENZIONE STRAORDINARIA SCUOLE - FINANZ. DA ONERI CONCESSORI (EX FIN.TO MUTUO CAP. 536005)	-					- 293,98			
MUTUI DA CONTRARRE NEGLI ANNI 2011- 2012 - 2013 PER IL FINANZIAMENTO DI SPESE D' INVESTIMENTO ( DIVERSI CAPITOLI DI SPESA CORRISPONDENTI NEGLI ANNI DI RIFERIMENTO)	208200	11	DIREZIONE IV MUNICIPALITA'- MANUTENZIONE STRAORDINARIA IMPIANTI SPORTIVI - FIN.TO MUTUO CAP. 536005	-					- 113,96			
MUTUI DA CONTRARRE NEGLI ANNI 2011- 2012 - 2013 PER IL FINANZIAMENTO DI SPESE D' INVESTIMENTO ( DIVERSI CAPITOLI DI SPESA CORRISPONDENTI NEGLI ANNI DI RIFERIMENTO)	209005	2	APPLICAZIONE AVANZO VINCOLATO PER LAVORI DI MANUTENZIONE STRAORDINARIA PER IL RESTAURO STATICO E CONSERVATIVO DELL'IMMOBILE VILLA MEDUSA - (imp. 11544) ENTRATA CAP. 1/255 (VEDI CAP. E 536005 E S 209005/1)	-					- 65.816,26			
MUTUI DA CONTRARRE NEGLI ANNI 2011- 2012 - 2013 PER IL FINANZIAMENTO DI SPESE D' INVESTIMENTO ( DIVERSI CAPITOLI DI SPESA CORRISPONDENTI NEGLI ANNI DI RIFERIMENTO)	209205	6	DIREZIONE VI MUNICIPALITA' - MANUTENZIONE STRAORDINARIA STRADE E PIAZZE - FINANZ DA ONERI CONCESSORI	-					- 15.622,00			

denominazione	cap.	art.	denominazione	ris. vinc. al 1/1/2019	ris. vinc. applicate	entrate vinc. accertate	imp. finanziati da entrate vi	FPV al 31/12/2019	gestione residui	canc. imp. fin. da FPV	ris. vinc. nel bilancio 2019	ris. vinc. nel ris. di amm. 2
MUTUI DA CONTRARRE NEGLI ANNI 2011- 2012 - 2013 PER IL FINANZIAMENTO DI SPESE D' INVESTIMENTO ( DIVERSI CAPITOLI DI SPESA CORRISPONDENTI NEGLI ANNI DI RIFERIMENTO)	212205		DIREZIONE MUNICIPALITA' I - MANUTENZIONI STRAORDINARIE A CURA DEI DATORI DI LAVORO - FINANZIATO CON FONDO VINCOLATO DA RENDICONTO 2013 SOTTRATTO ALL'ASSORBIMENTO DEL DISAVANZO	-					- 6.872,44			
MUTUI DA CONTRARRE NEGLI ANNI 2011- 2012 - 2013 PER IL FINANZIAMENTO DI SPESE D' INVESTIMENTO ( DIVERSI CAPITOLI DI SPESA CORRISPONDENTI NEGLI ANNI DI RIFERIMENTO)	212206		DIREZIONE GENERALE - MANUTENZIONI STRAORDINARIE A CURA DEI DATORI DI LAVORO - FINANZIATO CON FONDO VINCOLATO DA RENDICONTO 2013 SOTTRATTO ALL'ASSORBIMENTO DEL DISAVANZO	-					- 10.185,00			
MUTUI DA CONTRARRE NEGLI ANNI 2011- 2012 - 2013 PER IL FINANZIAMENTO DI SPESE D' INVESTIMENTO ( DIVERSI CAPITOLI DI SPESA CORRISPONDENTI NEGLI ANNI DI RIFERIMENTO)	215811	2	APPLICAZIONE AVANZO VINCOLATO 2019 PER FORNITURA DI PUBBLICAZIONI LIBRARIE DA DESTINARE ALLE BIBLIOTECHE COMUNALI PER AGGIORNAMENTO DEL PATRIMONIO LIBRARIO - ENTRATA CAP. 1/ 377- VEDI CAP. 215811/1 (IMP.12424/2010)	-	182.000,00		-					
MUTUI DA CONTRARRE NEGLI ANNI 2011- 2012 - 2013 PER IL FINANZIAMENTO DI SPESE D' INVESTIMENTO ( DIVERSI CAPITOLI DI SPESA CORRISPONDENTI NEGLI ANNI DI RIFERIMENTO)	221947	2	APPLICAZIONE DELL'AVANZO VINCOLATO DI AMMINISTRAZIONE DESTINATO AI LAVORI PER LA REALIZZAZIONE DI UN NUOVO MANUFATTO FOGNARIO PROMISCO LUNGO LE RAMPE `LAMONT YOUNG` - DELIBERA G.C. N.597 DEL 13.10.2016 - FINANZIAMENTO MUTUO - ENTRATA CAP. 1 ART. 213 - VEDI CAP. 221947 ART. 1 (IMPEGN1 12876-12877-12878-12879/2010)	-					- 1.072,38			

denominazione	cap.	art.	denominazione	ris. vinc. al 1/1/2019	ris. vinc. applicate	entrate vinc. accertate	imp. finanziati da entrate vi	FPV al 31/12/2019	gestione residui	canc. imp. fin. da FPV	ris. vinc. nel bilancio 2019	ris. vinc. nel ris. di amm. 2
MUTUI DA CONTRARRE NEGLI ANNI 2011- 2012 - 2013 PER IL FINANZIAMENTO DI SPESE D' INVESTIMENTO ( DIVERSI CAPITOLI DI SPESA CORRISPONDENTI NEGLI ANNI DI RIFERIMENTO)	233902	1	RIQUALIFICAZIONE E MESSA IN SICUREZZA DI ALCUNE STRADE CITTADINE (V.MANZONI - V.BOCCACCIO) - FINANZ.MUTUO CAP. 536005	-					- 29.621,72			
MUTUI DA CONTRARRE NEGLI ANNI 2011- 2012 - 2013 PER IL FINANZIAMENTO DI SPESE D' INVESTIMENTO ( DIVERSI CAPITOLI DI SPESA CORRISPONDENTI NEGLI ANNI DI RIFERIMENTO)	233902	4	REIMP. IMP.N 5438/17 APPLICAZIONE QUOTA AVANZO VINCOLATO EX IMP. NN.RI 12979/2010, 13655/2009, 13656/2009 E 13657/2009 CAP. 226351/1 - 2 E 3 E CAP. 233902/1 PER LAVORI DI RIQUALIFICAZIONE FUNZIONALE IMMOBILE PUBBLICO SITO IN NAPOLI ALLA STRADA COMUNALE CUPA PRINCIPE N. 48 IN USO AL TURNO DI GUARDIA H24 DEL SERVIZIO PROTEZIONE CIVILE COMUNE NAPOLI - ENTR.CAP. 1/300	-					- 211,96			
MUTUI DA CONTRARRE NEGLI ANNI 2011- 2012 - 2013 PER IL FINANZIAMENTO DI SPESE D' INVESTIMENTO ( DIVERSI CAPITOLI DI SPESA CORRISPONDENTI NEGLI ANNI DI RIFERIMENTO)	233920	0	MANUTENZIONE STRAORDINARIA DI CORSO UMBERTO I - FINANZ.MUTUO CAP. 536005	-					- 1.383,32			
MUTUI DA CONTRARRE NEGLI ANNI 2011- 2012 - 2013 PER IL FINANZIAMENTO DI SPESE D' INVESTIMENTO ( DIVERSI CAPITOLI DI SPESA CORRISPONDENTI NEGLI ANNI DI RIFERIMENTO)	240002	0	COMPLETAMENTO LAVORI ALLA LINEA 6 DELLA METROPOLITANA DI NAPOLI - FINANZ.MUTUO CAP. ENTRATA 536005	-					- 910,46			

denominazione	cap.	art.	denominazione	ris. vinc. al 1/1/2019	ris. vinc. applicate	entrate vinc. accertate	imp. finanziati da entrate vi	FPV al 31/12/2019	gestione residui	canc. imp. fin. da FPV	ris. vinc. nel bilancio 2019	ris. vinc. nel ris. di amm. 2
MUTUI DA CONTRARRE NEGLI ANNI 2011- 2012 - 2013 PER IL FINANZIAMENTO DI SPESE D' INVESTIMENTO ( DIVERSI CAPITOLI DI SPESA CORRISPONDENTI NEGLI ANNI DI RIFERIMENTO)	240101	9	DIREZIONE V MUNICIPALITA' - MANUTENZIONE STRAORDINARIA SEDI COMUNALI	-					- 657,04			
MUTUI DA CONTRARRE NEGLI ANNI 2011- 2012 - 2013 PER IL FINANZIAMENTO DI SPESE D' INVESTIMENTO ( DIVERSI CAPITOLI DI SPESA CORRISPONDENTI NEGLI ANNI DI RIFERIMENTO)	240101	10	DIREZIONE V MUNICIPALITA' - MANUTENZIONE STRAORDINARIA VERDE PUBBLICO	-					- 2.126,32			
MUTUI DA CONTRARRE NEGLI ANNI 2011- 2012 - 2013 PER IL FINANZIAMENTO DI SPESE D' INVESTIMENTO ( DIVERSI CAPITOLI DI SPESA CORRISPONDENTI NEGLI ANNI DI RIFERIMENTO)	240104	10	DIREZIONE VIII MUNICIPALITA' - MANUTENZIONE STRAORDINARIA IMMOBILI COMUNALI	-					- 5.460,81			
MUTUI DA CONTRARRE NEGLI ANNI 2011- 2012 - 2013 PER IL FINANZIAMENTO DI SPESE D' INVESTIMENTO ( DIVERSI CAPITOLI DI SPESA CORRISPONDENTI NEGLI ANNI DI RIFERIMENTO)	240104	12	DIREZIONE VIII MUNICIPALITA' - MANUTENZIONE STRAORDINARIA SCUOLE - FINANZ DA ONERI CONCESSORI	-					- 4.033,13			

denominazione	cap.	art.	denominazione	ris. vinc. al 1/1/2019	ris. vinc. applicate	entrate vinc. accertate	imp. finanziati da entrate vi	FPV al 31/12/2019	gestione residui	canc. imp. fin. da FPV	ris. vinc. nel bilancio 2019	ris. vinc. nel ris. di amm. 2
MUTUI DA CONTRARRE NEGLI ANNI 2011- 2012 - 2013 PER IL FINANZIAMENTO DI SPESE D' INVESTIMENTO ( DIVERSI CAPITOLI DI SPESA CORRISPONDENTI NEGLI ANNI DI RIFERIMENTO)	240104	13	DIREZIONE VIII MUNICIPALITA' - MANUTENZIONE STRAORDINARIA IMPIANTI E ATTREZZATURE SPORTIVE	-					- 2.368,58			
MUTUI DA CONTRARRE NEGLI ANNI 2011- 2012 - 2013 PER IL FINANZIAMENTO DI SPESE D' INVESTIMENTO ( DIVERSI CAPITOLI DI SPESA CORRISPONDENTI NEGLI ANNI DI RIFERIMENTO)	240104	15	DIREZIONE VIII MUNICIPALITA' - MANUTENZIONE STRAORDINARIA STRADE E PIAZZE - FINANZ DA ONERI CONCESSORI	-					- 1.308,54			
MUTUI DA CONTRARRE NEGLI ANNI 2011- 2012 - 2013 PER IL FINANZIAMENTO DI SPESE D' INVESTIMENTO ( DIVERSI CAPITOLI DI SPESA CORRISPONDENTI NEGLI ANNI DI RIFERIMENTO)	240104	16	DIREZIONE VIII MUNICIPALITA' - MANUTENZIONE STRAORDINARIA PARCO CUPA SPINELLI - FINANZ DA ONERI CONCESSORI - ( EX FINANZIATO MUTUO CAP. 536005)	-					- 5.524,48			
MUTUI DA CONTRARRE NEGLI ANNI 2011- 2012 - 2013 PER IL FINANZIAMENTO DI SPESE D' INVESTIMENTO ( DIVERSI CAPITOLI DI SPESA CORRISPONDENTI NEGLI ANNI DI RIFERIMENTO)	240104	21	DIREZIONE VIII MUNICIPALITA' - MANUTENZIONE STRAORDINARIA SCUOLE MATERNE	-					- 3.020,16			

denominazione	cap.	art.	denominazione	ris. vinc. al 1/1/2019	ris. vinc. applicate	entrate vinc. accertate	imp. finanziati da entrate vi	FPV al 31/12/2019	gestione residui	canc. imp. fin. da FPV	ris. vinc. nel bilancio 2019	ris. vinc. nel ris. di amm. 2
MUTUI DA CONTRARRE NEGLI ANNI 2011- 2012 - 2013 PER IL FINANZIAMENTO DI SPESE D' INVESTIMENTO ( DIVERSI CAPITOLI DI SPESA CORRISPONDENTI NEGLI ANNI DI RIFERIMENTO)	240104	23	DIREZIONE VIII MUNICIPALITA' - MANUTENZIONE STRAORDINARIA ASILI NIDO	-					- 2.679,59			
MUTUI DA CONTRARRE NEGLI ANNI 2011- 2012 - 2013 PER IL FINANZIAMENTO DI SPESE D' INVESTIMENTO ( DIVERSI CAPITOLI DI SPESA CORRISPONDENTI NEGLI ANNI DI RIFERIMENTO)	240104	24	DIREZIONE VIII MUNICIPALITA' - MANUTENZIONE STRAORDINARIA MERCATINI RIONALI	-					- 30,00			
MUTUI DA CONTRARRE NEGLI ANNI 2011- 2012 - 2013 PER IL FINANZIAMENTO DI SPESE D' INVESTIMENTO ( DIVERSI CAPITOLI DI SPESA CORRISPONDENTI NEGLI ANNI DI RIFERIMENTO)	240106	15	SERVIZIO GESTIONE ATTIVITA' TERRITORIALI VII MUNICIPALITA' - INSTALLAZIONE SEGNALETICA - FINANZ. MUTUO CAP. 536005	-					- 32,36			
MUTUI DA CONTRARRE NEGLI ANNI 2011- 2012 - 2013 PER IL FINANZIAMENTO DI SPESE D' INVESTIMENTO ( DIVERSI CAPITOLI DI SPESA CORRISPONDENTI NEGLI ANNI DI RIFERIMENTO)	240108	22	DIREZIONE X MUNICIPALITA' - UTILIZZO FONDO AVANZO VINCOLATO PER LAVORI PRESSO L'ISTITUTO COMPRENSIVO 91 MINNITI PLESSO LOGGETTA ( VEDI CAP. 240108/18) - ENTRATA CAP. 1/66 -	-					- 182,71			

denominazione	cap.	art.	denominazione	ris. vinc. al 1/1/2019	ris. vinc. applicate	entrate vinc. accertate	imp. finanziati da entrate vi	FPV al 31/12/2019	gestione residui	canc. imp. fin. da FPV	ris. vinc. nel bilancio 2019	ris. vinc. nel ris. di amm. 2
MUTUI DA CONTRARRE NEGLI ANNI 2011- 2012 - 2013 PER IL FINANZIAMENTO DI SPESE D' INVESTIMENTO ( DIVERSI CAPITOLI DI SPESA CORRISPONDENTI NEGLI ANNI DI RIFERIMENTO)	240108	24	DIREZIONE X MUNICIPALITA' - REIMPUTAZIONE FPV 2017 E 2018 - GIA' APPLICAZIONE AVANZO DI AMMINISTRAZIONE VINCOLATO DA DESTINARE AI LAVORI DI MANUTENZIONE STRAORDINARIA DEGLI EDIFICI SCOLASTICI - MUTUO - ENTRATA CAP. 1 ART.208 - VEDI CAP. 240108 ART. 2 (IMPEGNO 13257/2007)	-					- 629,01			
MUTUI DA CONTRARRE NEGLI ANNI 2011- 2012 - 2013 PER IL FINANZIAMENTO DI SPESE D' INVESTIMENTO ( DIVERSI CAPITOLI DI SPESA CORRISPONDENTI NEGLI ANNI DI RIFERIMENTO)	240216	0	MANUTENZIONE STRAORDINARIA DEI MERCATINI RIONALI - ENTRATA CAPP.405047/405048	-					- 9.684,26			
MUTUI DA CONTRARRE NEGLI ANNI 2011- 2012 - 2013 PER IL FINANZIAMENTO DI SPESE D' INVESTIMENTO ( DIVERSI CAPITOLI DI SPESA CORRISPONDENTI NEGLI ANNI DI RIFERIMENTO)	240220	0	reimp.2016 - RISTRUTTURAZIONE IMMOBILE COMUNALE IN MARIANELLA SECONDA TRAVERSA VIA DELL'ABBONDANZA DA DESTINARE A CENTRO SOCIALE PER ANZIANI - FINANZ. MUTUO ENTRATA CAP.536005(anno 2006 CAP.542481)	-					- 3.423,01			
MUTUI DA CONTRARRE NEGLI ANNI 2011- 2012 - 2013 PER IL FINANZIAMENTO DI SPESE D' INVESTIMENTO ( DIVERSI CAPITOLI DI SPESA CORRISPONDENTI NEGLI ANNI DI RIFERIMENTO)	242426	1	INTERVENTI PER L'ACCESSIBILITA' ALLA STAZIONE DI PISCINOLA DELLA LINEA METROPOLITANA 1 ALIFANA - RIQUALIFICAZIONE DELLA VIABILITA' DEL RIONE IACP E URBANA DI VIA BOSCO DI CAPODIMONTE VIA C.PRISCO E VIA S.MARIA DELLE GRAZIE - ENTRATA CAP.405047/405048 (anno 2006 FINANZ.MUTUO ENTRATA CAP.542426)	-					- 1.023,63			

denominazione	cap.	art.	denominazione	ris. vinc. al 1/1/2019	ris. vinc. applicate	entrate vinc. accertate	imp. finanziati da entrate vi	FPV al 31/12/2019	gestione residui	canc. imp. fin. da FPV	ris. vinc. nel bilancio 2019	ris. vinc. nel ris. di amm. 2
MUTUI DA CONTRARRE NEGLI ANNI 2011- 2012 - 2013 PER IL FINANZIAMENTO DI SPESE D' INVESTIMENTO ( DIVERSI CAPITOLI DI SPESA CORRISPONDENTI NEGLI ANNI DI RIFERIMENTO)	243392	2	AUMENTO DI CAPITALE CONSORZIO AGROALIMENTARE (CAAN) - FINANZIATO AVANZO VINCOLATO 2011	-					- 10.000,00			
MUTUI DA CONTRARRE NEGLI ANNI 2011- 2012 - 2013 PER IL FINANZIAMENTO DI SPESE D' INVESTIMENTO ( DIVERSI CAPITOLI DI SPESA CORRISPONDENTI NEGLI ANNI DI RIFERIMENTO)	255002	5	APPLICAZIONE AVANZO VINCOLATO PER REALIZZAZIONE SCALA DI ACCESSO ALLA TORRE CAMPANARIA S. CHIARA - ENTRATA CAP. 1/354 - (IMP. 7737-10510/(2016) - II MU	-	24.184,29		-					
MUTUI DA CONTRARRE NEGLI ANNI 2011- 2012 - 2013 PER IL FINANZIAMENTO DI SPESE D' INVESTIMENTO ( DIVERSI CAPITOLI DI SPESA CORRISPONDENTI NEGLI ANNI DI RIFERIMENTO)	255276	3	APPLICAZIONE QUOTA AVANZO VINCOLATO (EX CAP 255276 - ENTRATA 536005) EX IMP 10884/2008 PER SISTEMAZIONE E RIQUALIFICAZIONE BELVEDERE MONTE ECHIA E REALIZZAZIONE IMPIANTO ELEVATORE - FINANZ.MUTUO ENTRATA CAP. 536005 (anno 2006 CAP.ENTRATA 555276) PER COFINANZIAMENTO REALIZZAZIONE FACOLTA' DI MEDICINA E CHIRURGIA NELL'AMBITO DEL RESTART SCAMPIA DA PERIFERIA A CENTRO DELLA CITTA' METROPOLITANA - ENTRATA CAP 1/346	-	861.748,18		605.410,44	256.337,74				
MUTUI DA CONTRARRE NEGLI ANNI 2011- 2012 - 2013 PER IL FINANZIAMENTO DI SPESE D' INVESTIMENTO ( DIVERSI CAPITOLI DI SPESA CORRISPONDENTI NEGLI ANNI DI RIFERIMENTO)	255280	4	DIREZIONE MUNICIPALITA' I - MANUTENZIONE STRAORDINARIA SCUOLE ELEMENTARI	-					- 3.542,57			



denominazione	cap.	art.	denominazione	ris. vinc. al 1/1/2019	ris. vinc. applicate	entrate vinc. accertate	imp. finanziati da entrate vi	FPV al 31/12/2019	gestione residui	canc. imp. fin. da FPV	ris. vinc. nel bilancio 2019	ris. vinc. nel ris. di amm. 2
MUTUI DA CONTRARRE NEGLI ANNI 2011- 2012 - 2013 PER IL FINANZIAMENTO DI SPESE D' INVESTIMENTO ( DIVERSI CAPITOLI DI SPESA CORRISPONDENTI NEGLI ANNI DI RIFERIMENTO)	255280	5	DIREZIONE MUNICIPALITA' I - INSTALLAZIONE SEGNALETICA	-					- 1.153,18			
MUTUI DA CONTRARRE NEGLI ANNI 2011- 2012 - 2013 PER IL FINANZIAMENTO DI SPESE D' INVESTIMENTO ( DIVERSI CAPITOLI DI SPESA CORRISPONDENTI NEGLI ANNI DI RIFERIMENTO)	255280	9	DIREZIONE MUNICIPALITA' I - MANUTENZIONE STRAORDINARIA VERDE PUBBLICO - FINANZ.TO MUTUO CAP. 536005	-					- 392,19			
MUTUI DA CONTRARRE NEGLI ANNI 2011- 2012 - 2013 PER IL FINANZIAMENTO DI SPESE D' INVESTIMENTO ( DIVERSI CAPITOLI DI SPESA CORRISPONDENTI NEGLI ANNI DI RIFERIMENTO)	255280	10	DIREZIONE MUNICIPALITA' I- MANUTENZIONE STRAORDINARIA UFFICI COMUNALI	-					- 406,51			
MUTUI DA CONTRARRE NEGLI ANNI 2011- 2012 - 2013 PER IL FINANZIAMENTO DI SPESE D' INVESTIMENTO ( DIVERSI CAPITOLI DI SPESA CORRISPONDENTI NEGLI ANNI DI RIFERIMENTO)	255306	0	RIQUALIFICAZIONE VIA REPUBBLICHE MARINARE (INTERVENTO DI DEMOLIZIONE II LOTTO)- FINANZ.TO MUTUO CAP.536005	-					- 408.722,46			

denominazione	cap.	art.	denominazione	ris. vinc. al 1/1/2019	ris. vinc. applicate	entrate vinc. accertate	imp. finanziati da entrate vi	FPV al 31/12/2019	gestione residui	canc. imp. fin. da FPV	ris. vinc. nel bilancio 2019	ris. vinc. nel ris. di amm. 2
MUTUI DA CONTRARRE NEGLI ANNI 2011- 2012 - 2013 PER IL FINANZIAMENTO DI SPESE D' INVESTIMENTO ( DIVERSI CAPITOLI DI SPESA CORRISPONDENTI NEGLI ANNI DI RIFERIMENTO)	255929	1	MANUTENZIONE STRAORDINARIA ARREDO URBANO DELLA VIABILITA' PRINCIPALE - NOTA 2018	-					- 203.520,40			
MUTUI DA CONTRARRE NEGLI ANNI 2011- 2012 - 2013 PER IL FINANZIAMENTO DI SPESE D' INVESTIMENTO ( DIVERSI CAPITOLI DI SPESA CORRISPONDENTI NEGLI ANNI DI RIFERIMENTO)	255929	2	REIMPUTAZIONE FPV 2017 - GIA' REIMPUTAZIONE FPV 2016 - MANUTENZIONE STRAORDINARIA ARREDO URBANO DELLA VIABILITA' PRINCIPALE - - EX CAP 255929 - NOTA 2018	-					- 8.836,00			
MUTUI DA CONTRARRE NEGLI ANNI 2011- 2012 - 2013 PER IL FINANZIAMENTO DI SPESE D' INVESTIMENTO ( DIVERSI CAPITOLI DI SPESA CORRISPONDENTI NEGLI ANNI DI RIFERIMENTO)	255932	0	MANUTENZIONE STRAORDINARIA VIA ORSOLONE AI GUANTAI - FINANZ.TO MUTUO CAP. 536005	-					- 207.960,72			
MUTUI DA CONTRARRE NEGLI ANNI 2011- 2012 - 2013 PER IL FINANZIAMENTO DI SPESE D' INVESTIMENTO ( DIVERSI CAPITOLI DI SPESA CORRISPONDENTI NEGLI ANNI DI RIFERIMENTO)	290812	0	MANUTENZIONE STRAORDINARIA DI URGENZA E IN EMERGENZA DELLA RETE FOGNARIA - FINANZIATO MUTUO CAP. 536005	-					- 7.754,20			

denominazione	cap.	art.	denominazione	ris. vinc. al 1/1/2019	ris. vinc. applicate	entrate vinc. accertate	imp. finanziati da entrate vi	FPV al 31/12/2019	gestione residui	canc. imp. fin. da FPV	ris. vinc. nel bilancio 2019	ris. vinc. nel ris. di amm. 2
MUTUI DA CONTRARRE NEGLI ANNI 2011- 2012 - 2013 PER IL FINANZIAMENTO DI SPESE D' INVESTIMENTO ( DIVERSI CAPITOLI DI SPESA CORRISPONDENTI NEGLI ANNI DI RIFERIMENTO)	r	r	RETTIFICA AVANZO AL 31/12/2018	-					- 7.735,04			
MUTUI DA CONTRARRE NEGLI ANNI 2011- 2012 - 2013 PER IL FINANZIAMENTO DI SPESE D' INVESTIMENTO ( DIVERSI CAPITOLI DI SPESA CORRISPONDENTI NEGLI ANNI DI RIFERIMENTO)	0	0	SOLO RETTIFICA DEL TIPO VINCOLO AL 01/01/2019	-					-2.527.880,55			2.527.880,55
MUTUI DA CONTRARRE NEGLI ANNI 2011- 2012 - 2013 PER IL FINANZIAMENTO DI SPESE D' INVESTIMENTO ( DIVERSI CAPITOLI DI SPESA CORRISPONDENTI NEGLI ANNI DI RIFERIMENTO)	0	0	SOLO RETTIFICA DEL 'TIPO VINCOLO' AL 01/01/2019	2.527.880,55					2.527.880,55			
<b>FINANZIAMENTO BEI PER PROGRAMMA DI INVESTIMENTI PER IL POTENZIAMENTO DELLA MOBILITA', DEL TRASPORTO URBANO E PER IL PIANO EFFICIENZA ENERGETICA - SPESA CAP 236050 ART.4, 236055 DA ART. 1 A ART. 10, E CAP. 203331</b>	0	0	<b>FINANZIAMENTO BEI PER PROGRAMMA DI INVESTIMENTI PER IL POTENZIAMENTO DELLA MOBILITA', DEL TRASPORTO URBANO E PER IL PIANO EFFICIENZA ENERGETICA - VARI CAPITOLI DI SPESA</b>	-		9.346.406,00	6.996.406,00	2.200.000,00			150.000,00	150.000,00

denominazione	cap.	art.	denominazione	ris. vinc. al 1/1/2019	ris. vinc. applicate	entrate vinc. accertate	imp. finanziati da entrate vi	FPV al 31/12/2019	gestione residui	canc. imp. fin. da FPV	ris. vinc. nel bilancio 2019	ris. vinc. nel ris. di amm. 2
FINANZIAMENTO BEI PER PROGRAMMA DI INVESTIMENTI PER IL POTENZIAMENTO DELLA MOBILITA', DEL TRASPORTO URBANO E PER IL PIANO EFFICIENZA ENERGETICA - SPESA CAP 236050 ART.4, 236055 DA ART. 1 A ART. 10, E CAP. 203331	203331		COMPLETAMENTO DELLA FLOTTA ROTABILE CON FORNITURA DI N. 10 ELETTROTRENI - FINANZIAMENTO PRESTITO BEI - VINCOLO ENTRATA CASP. 536055	-			6.996.406,00					
FINANZIAMENTO BEI PER PROGRAMMA DI INVESTIMENTI PER IL POTENZIAMENTO DELLA MOBILITA', DEL TRASPORTO URBANO E PER IL PIANO EFFICIENZA ENERGETICA - SPESA CAP 236050 ART.4, 236055 DA ART. 1 A ART. 10, E CAP. 203331	236050	4	INTERVENTI PER IL PIANO DI EFFICIENZA ENERGETICA - FINANZIAMENTO BEI CAP. ENTRATA 536055 ***	-			-					
FINANZIAMENTO BEI PER PROGRAMMA DI INVESTIMENTI PER IL POTENZIAMENTO DELLA MOBILITA', DEL TRASPORTO URBANO E PER IL PIANO EFFICIENZA ENERGETICA - SPESA CAP 236050 ART.4, 236055 DA ART. 1 A ART. 10, E CAP. 203331	236055	3	INTERVENTI RIVOLTI A FACILITARE LA SALITA E LA DISCESA DEGLI UTENTI CON PROBLEMI MOTORI - FINANZIAMENTO PRESTITO BEI - ENTRATA CAP. 536055	-			-	300.000,00				
FINANZIAMENTO BEI PER PROGRAMMA DI INVESTIMENTI PER IL POTENZIAMENTO DELLA MOBILITA', DEL TRASPORTO URBANO E PER IL PIANO EFFICIENZA ENERGETICA - SPESA CAP 236050 ART.4, 236055 DA ART. 1 A ART. 10, E CAP. 203331	236055	9	LAVORI DI MANUTENZIONE STRAORDINARIA E MESSA IN SICUREZZA VIA NUOVA DEL CAMPO - FINANZIAMENTO PRESTITO BEI	-			-	1.900.000,00				
<b>Cof. Naz.</b>	<b>0</b>	<b>0</b>	<b>Indagini e studi di microzonazione sismica</b>	-		<b>243.471,15</b>	<b>232.623,34</b>		<b>-98.646,64</b>		<b>10.847,81</b>	<b>109.494,45</b>

denominazione	cap.	art.	denominazione	ris. vinc. al 1/1/2019	ris. vinc. applicate	entrate vinc. accertate	imp. finanziati da entrate vi	FPV al 31/12/2019	gestione residui	canc. imp. fin. da FPV	ris. vinc. nel bilancio 2019	ris. vinc. nel ris. di amm. 2
Cof. Naz.	151153	1	REALIZZAZIONE DI INDAGINI E STUDI DI MICROZONAZIONE SISMICA FINANZIAMENTO REGIONALE - VINCOLO ENTRATA CAP 220505	-			-					
Cof. Naz.	151154	1	INDAGINI E STUDI DI MICROZONAZIONE SISMICA, EVENTUALMENTE ACCOMPAGNATE DALL'ANALISI DELLA CONDIZIONE LIMITE PER L'EMERGENZA GIA' FINANZIATO DALLA REGIONE SULLA BASE DEL D.D. 1279 DEL 27.10.2016 ATTUTATIVO DELL'ORDINANZA DELLA PRESIDENZA DEL CONSIGLIO DEI MINISTRI N. 4007/2012(VEDI CAPP. 151154/2 E CAP151153/2 - 151152)	-			174.466,76					
Cof. Naz.	151154	2	COFINANZIAMENTO COMUNALE PER INDAGINI E STUDI DI MICROZONAZIONE SISMICA ACCOMPAGNATE EVENTUALMENTE DALL'ANALISI DELLA CONDIZIONE LIMITE PER L'EMERGENZA (C.L.E.) VEDI CAPP. 151154/1 E CAP151153/2 -151152)	-			58.156,58					
Cof. Naz.	151153	2	APPLICAZIONE QUOTA AVANZO VINCOLATO PER LA REALIZZAZIONE DI INDAGINI E STUDI DI MICROZONAZIONE SISMICA - ENTRATA CAP. 1/309 - ( vedi cap 151153/1 ex entr 220505)	-					-98.646,64			
<b>BOND</b>	<b>0</b>	<b>0</b>	<b>EMISSIONE BOND -VARI CAPITOLI</b>	<b>3.563.607,31</b>	<b>40.000,00</b>		<b>26.230,49</b>	<b>13.769,51</b>	<b>-479.318,65</b>	<b>1.919,41</b>	<b>1.919,41</b>	<b>4.004.845,37</b>
BOND	201506	0	MANUTENZIONE STRAORDINARIA CAPOSTRADA E MARCIAPIEDI VIA G FERRARIS TRATTO DA VIA GIANTURCO A CORSO LUCCI - FINANZIATO CON EMISSIONE BOND (IN PRECEDENZA FINANZ.MUTUO CAP.501506)	-					-227.719,87			

denominazione	cap.	art.	denominazione	ris. vinc. al 1/1/2019	ris. vinc. applicate	entrate vinc. accertate	imp. finanziati da entrate vi	FPV al 31/12/2019	gestione residui	canc. imp. fin. da FPV	ris. vinc. nel bilancio 2019	ris. vinc. nel ris. di amm. 2
BOND	201515	0	DIREZIONE X MUNICIPALITA' - MANUTENZIONE STRAORDINARIA VIA TERRACINA - FINANZIATO CON EMISSIONE BOND (IN PRECEDENZA FINANZ.MUTUO CAP.501515)	-					-1.498,18			
BOND	201534	0	COMPLETAMENTO INTERVENTI RIQUALIFICAZIONE DELLA PIAZZA PRESSO PORTA CAPUANA - II STRALCIO - FINANZIATO CON EMISSIONE BOND (IN PRECEDENZA FINANZ.MUTUO CAP. 501534)	-					-2.067,47			
BOND	201553	0	REALIZZAZIONE PALAZZETTO DELLO SPORT VIA PALLUCCI E VIA MONTAGNA SPACCATA PIANURA - FINANZIATO CON EMISSIONE BOND (IN PRECEDENZA FINANZ. MUTUO CAP.501553)	-					-284,90			
BOND	206591	0	RECUPERO E RIUSO REAL ALBERGO DEI POVERI: INTERVENTI STRALCIO - FINANZIATI EMISSIONE BOND	-					-226.660,58			
BOND	206592	3	APPLICAZIONE AVANZO VINCOLATO DA DESTINARE ALLA RIMOZIONE DI MATERIALI DI RISULTA ALL'INTERNO DELL'IMMOBILE DENOMINATO `REAL ALBERGO DEI POVERI` CAP. E 1/399 ( DA IMP. 7885/2004 CAP. 206591/1)	-	40.000,00		26.230,49	13.769,51				
BOND	233911	3	DIREZIONE III MUNICIPALITA' - REIMPUTAZIONE FPV 2017 - GIA' reimputazione fpv 2016 - APPLICAZIONE AVANZO VINCOLATO PER URGENTISSIME ED INDIFFERIBILI SPESE DI INVESTIMENTO - (VEDI CAPP. 206591/2004 E 47470/1995) -CAP. ENTRATA 0/94 -E CAP. ENTRATA 0/95	-					-0,50			

denominazione	cap.	art.	denominazione	ris. vinc. al 1/1/2019	ris. vinc. applicate	entrate vinc. accertate	imp. finanziati da entrate vi	FPV al 31/12/2019	gestione residui	canc. imp. fin. da FPV	ris. vinc. nel bilancio 2019	ris. vinc. nel ris. di amm. 2
BOND	233911	6	DIREZIONE VI MUNICIPALITA' - REIMPUTAZIONE FPV 2017 - GIA' reimputazione fpv 2016 - APPLICAZIONE AVANZO VINCOLATO PER URGENTISSIME ED INDIFFERIBILI SPESE DI INVESTIMENTO - VEDI CAPP. 206591/2004 E 47470/1995) - CAP. ENTRATA 0/94 -E CAP. ENTRATA 0/95	-					-566,95			
BOND	233911	21	DIREZIONE V MUNICIPALITA' - REIMPUTAZIONE FPV 2017 - EX CAP. 233911/5 - GIA' reimputazione fpv 2016 - APPLICAZIONE AVANZO VINCOLATO PER URGENTISSIME ED INDIFFERIBILI SPESE DI INVESTIMENTO - (VEDI CAPP. 206591/2004 E 47470/1995) - CAP. ENTRATA 0/94 -E CAP. ENTRATA 0/95	-					-72,32			
BOND	242330	5	DA REIMPUTAZIONE 2017 - EX CAP. 242330 - UTILIZZO AVANZO VINCOLATO DA RIACCERTAMENTO STRAORD, RESIDUI PASSIVI 2015 PER RISTRUTTURAZIONE CINEMA MAESTOSO A BARRA - DA CAP.206591 IM7596/2004, 10012/2004, 11350/2005 - CAP 201521 IMP. 11193/2004, 11898/2004, CAP 201522 IMP1203472004 CAP 201553 IMP 12018/2004 CAP 201700 IMP 12027/2004 CAP201523 IMP 11949/2004, CAP 201560 IMP12030/2004 CAP 201561 IMP12031/2004 CAP243392/18 IMP 6937/2012 CAP 205821 IMP 8616/2004 CAP 221513 IMP 10119/2004 CAP 46300 IMP 130/1985 CAP 33902/6 IMP 9717/2000 CAP 23722 IMP 9800/2000 CAP 43384/7 IMP 9844/2000 CAP 48982/7 IMP 9848/2000 -	-						1.919,41		
BOND	r	r	RETTIFICA AVANZO AL 31/12/2018	-					-20.447,88			

denominazione	cap.	art.	denominazione	ris. vinc. al 1/1/2019	ris. vinc. applicate	entrate vinc. accertate	imp. finanziati da entrate vi	FPV al 31/12/2019	gestione residui	canc. imp. fin. da FPV	ris. vinc. nel bilancio 2019	ris. vinc. nel ris. di amm. 2
<b>FONDO RISORSE DECENTRATE CONTRATTAZIONE COLLETTIVA</b>	<b>0</b>	<b>0</b>	<b>VARI CAPITOLI</b>	<b>8.023.783,83</b>	<b>188.499,48</b>	<b>50.296.396,98</b>	<b>39.443.324,89</b>		<b>4.727.518,39</b>		<b>11.041.571,57</b>	<b>14.149.337,53</b>
FONDO RISORSE DECENTRATE CONTRATTAZIONE COLLETTIVA	7935	1	FONDO RISORSE DESTINATE AL LAVORO STRAORDINARIO	-			1.823.420,69					
FONDO RISORSE DECENTRATE CONTRATTAZIONE COLLETTIVA	7935	2	FONDO DELLE RISORSE DECENTRATE DESTINATE AGLI ISTITUTI STABILI	-			17.945.485,41					
FONDO RISORSE DECENTRATE CONTRATTAZIONE COLLETTIVA	7935	3	FONDO DELLE RISORSE DECENTRATE DESTINATE AGLI ISTITUTI VARIABILI	-			9.594.262,71					
FONDO RISORSE DECENTRATE CONTRATTAZIONE COLLETTIVA	7935	104	APPLICAZIONE AVANZO VINCOLATO PER INTEGRAZIONE FONDO RISORSE DECENTRATE PROVENIENTE DA ECONOMIE REALIZZATE SUGLI STANZIAMENTI 2018 DEL FONDO STRAORDINARIO 2018 E FONDO RISORSE DECENTRATE 2018 (DIVERSI IMPEGNI vedi nota) ENTRATA CAP.1/417	-			-		3.519.536,59			
FONDO RISORSE DECENTRATE CONTRATTAZIONE COLLETTIVA	7936	1	ONERI CONTRIBUTIVI SU FONDO PER LE RISORSE DECENTRATE E STRAORDINARIO	-			7.583.862,83					
FONDO RISORSE DECENTRATE CONTRATTAZIONE COLLETTIVA	7936	104	APPLICAZIONE QUOTA AVANZO VINCOLATO PER ONERI CONTRIBUTIVI INCREMENTO FONDO RISORSE DECENTRATE 2019 PROVENIENTE DA ECONOMIE REALIZZATE SUGLI STANZIAMENTI 2018 (vari impegni) - ENTRATA CAP.1/417	-			-		882.512,58			
FONDO RISORSE DECENTRATE CONTRATTAZIONE COLLETTIVA	7937	1	IRAP SU FONDO PER LE RISORSE DECENTRATE E STRAORDINARIO	-			2.496.293,25					
FONDO RISORSE DECENTRATE CONTRATTAZIONE COLLETTIVA	7937	104	APPLICAZIONE QUOTA AVANZO VINCOLATO PER IRAP INCREMENTO FONDO RISORSE DECENTRATE 2019 PROVENIENTE DA ECONOMIE REALIZZATE SUGLI STANZIAMENTI 2018 (vari impegni) ENTRATA CAP.1/417	-			-		315.183,07			



denominazione	cap.	art.	denominazione	ris. vinc. al 1/1/2019	ris. vinc. applicate	entrate vinc. accertate	imp. finanziati da entrate vi	FPV al 31/12/2019	gestione residui	canc. imp. fin. da FPV	ris. vinc. nel bilancio 2019	ris. vinc. nel ris. di amm. 2
FONDO RISORSE DECENTRATE CONTRATTAZIONE COLLETTIVA	r	r	RETTIFICA AVANZO AL 31/12/2018	-					-25.713,85			
FONDO RISORSE DECENTRATE CONTRATTAZIONE COLLETTIVA	r	r	RETTIFICA AVANZO AL 31/12/2018	-					36.000,00			
FONDO RISORSE DECENTRATE CONTRATTAZIONE COLLETTIVA	0	0	SOLO RETTIFICA 'TIPO VINCOLO' AL 01/01/2019	-					-151.171,63			151.171,63
FONDO RISORSE DECENTRATE CONTRATTAZIONE COLLETTIVA	0	0	SOLO RETTIFICA DEL 'TIPO VINCOLO' AL 01/01/2019	151.171,63					151.171,63			
<b>4514/ 2 MUTUO PER RIQUALIFICAZIONE E ARREDO URBANO PIAZZA MERCATO</b>	0	0	<b>VARI CAPITOLI DI SPESA - MUTUO PER RIQUALIFICAZIONE E ARREDO URBANO PIAZZA MERCATO CAP ENTRATA 4514/2 MUTUO</b>	-					<b>-9.750,06</b>			<b>9.750,06</b>
4514/ 2 MUTUO PER RIQUALIFICAZIONE E ARREDO URBANO PIAZZA MERCATO	43380	2	RIQUALIFICAZIONE E ARREDO URBANO PIAZZA MERCATO - FINANZIATO MUTUO CAP.4514/2	-					-8.213,13			
4514/ 2 MUTUO PER RIQUALIFICAZIONE E ARREDO URBANO PIAZZA MERCATO	43380	11	RIQUALIFICAZIONE AREA PIAZZA G.B.TAFURI PISCINOLA - FINANZIATO MUTUO CAP.4514/11	-					-1.536,93			
<b>Capitolo 4523/ 9 MUTUO PER MANUTENZIONE STRAORDINARIA STRADE E ARREDO URBANO STC PISCINOLA MIANO CHIAIANO</b>	0	0	<b>VARI CAPITOLI DI SPESA - FINANZIATI DA MUTUO PER MANUTENZIONE STRAORDINARIA STRADE E ARREDO URBANO STC PISCINOLA MIANO CHIAIANO ENTRATA Capitolo 4523/ 9</b>	-					<b>-9.435,33</b>			<b>9.435,33</b>
Capitolo 4523/ 9 MUTUO PER MANUTENZIONE STRAORDINARIA STRADE E ARREDO URBANO STC PISCINOLA MIANO CHIAIANO	48982	3	DIREZIONE V MUNICIPALITA' - MANUTENZIONE STRAORDINARIA STRADE E ARREDO URBANO FINANZIATA CON MUTUO (ENTRATA CAP.4523/3)	-					-1.462,99			
Capitolo 4523/ 9 MUTUO PER MANUTENZIONE STRAORDINARIA STRADE E ARREDO URBANO STC PISCINOLA MIANO CHIAIANO	48982	9	DIREZIONE VIII MUNICIPALITA' - MANUTENZIONE STRAORDINARIA STRADE E ARREDO URBANO FINANZIATA CON MUTUO (ENTRATA CAP.4523/9)	-					-7.972,34			
<b>MUTUI</b>	0	0	<b>VARI CAPITOLI DI SPESA FINANZIATI DA MUTUI</b>	-					<b>-55.840,58</b>			<b>55.840,58</b>

denominazione	cap.	art.	denominazione	ris. vinc. al 1/1/2019	ris. vinc. applicate	entrate vinc. accertate	imp. finanziati da entrate vi	FPV al 31/12/2019	gestione residui	canc. imp. fin. da FPV	ris. vinc. nel bilancio 2019	ris. vinc. nel ris. di amm. 2
MUTUI	42366	0	LAVORI DI MANUTENZIONE A SEGUITO PRESCRIZIONI ASL (L.626/90) - FINANZIATO RESIDUI MUTUI ESTINTI	-					-930,86			
MUTUI	200382		DIREZIONE X MUNICIPALITA' - APPLICAZIONE QUOTE AVANZO VINCOLATO DA DESTINARE A LAVORI DI MANUTENZIONE STRAORDINARIA DEGLI IMMOBILI COMUNALI RICADENTI NELL'AMBITO TERRITORIALE DELLA X MUNICIPALITA' - ENTRATA CAP. 1/ 286 VEDI CAP. 42831/1988 IMP. 2014 PER UURO 20.000,00- CAP. 200831/2003 PER EURO 3.844,43 - CAP. 255053/2005 IMP. 2009 PER EURO 126.390,55	-					-6.983,03			
MUTUI	243392	3	ACQUISIZIONE BENI STRUMENTALI SERVIZIO POLIZIA LOCALE - FINANZIATO CON AVANZO VINCOLATO 2011 PER 140,48 - MUTUO POS. 4501870/00 132.444,69 - MUTUO POS. 4528252/00 57.882,85 - MUTUO POS. 4528252/00 2,80 - MUTUO POS. 4528252/00 16.908,90 - MUTUO POS. 4528252/00 78.969,68 - MUTUO POS. 4524391/00 156.939,79 - MUTUO POS. 4497199/00 46.928,14 - 4527943/00 9.782,67	-					-4.855,90			
MUTUI	243392	18	n.d. COSTRUZIONE PALASPORT PIANURA - Finanziato con Avanzo Vincolato 2011 per 26.097,83- con mutuo pos.4525927/00 per 125.705,13 -con mutuo pos.4413421/01 per 75.654,77 -con mutuo pos.4446302/01 per 171,48 -con mutuo pos.4468569/01 per 25.294,34 -con mutuo pos.4496176/00 per 25.018,07 con mutuo pos.4446336/01 per 58,38	-					-10.063,65			

denominazione	cap.	art.	denominazione	ris. vinc. al 1/1/2019	ris. vinc. applicate	entrate vinc. accertate	imp. finanziati da entrate vi	FPV al 31/12/2019	gestione residui	canc. imp. fin. da FPV	ris. vinc. nel bilancio 2019	ris. vinc. nel ris. di amm. 2
MUTUI	243392	29	DIREZIONE VI MUNICIPALITA' - MANUTENZIONE STRAORDINARIA SCUOLE FINANZ DA ONERI CONCESSORI - ( EX APPLICAZIONE AVANZO DI AMMINISTRAZIONE ANNI PRECEDENTI)	-					-267,30			
MUTUI	243394	4	DIREZIONE MUNICIPALITA' I - MANUTENZIONE STRAORDINARIA SCUOLE - avanzo vincolato 488,16 - mutuo pos. 4446356/01 22.865,12 - 4486805/00 22.223,07 - 4486312/00 22.075,71 - 4484875/00 22.000,00 4372338/00 10.154,91 - 4446356 93,71 (incassato in tesoreria comunale) - 4486495/00 99,32	-					-2.458,15			
MUTUI	243394	21	DIREZIONE VI MUNICIPALITA' - MANUTENZIONE STRAORDINARIA VERDE- Finanziato con avanzo vincolato 2011 per 3.176,50 - mutuo pos. 4434632/01 per 4.425,70 - mutuo pos. 4434632/01 per 359,49 - mutuo pos. 4486492/00 per 4.403,39 - mutuo pos.4446316/01 per 4.039,94 - mutuo pos. 4526890/00 per 4.682,72 - mutuo pos. 4446357/01 per 12.538,03 - mutuo pos.4486792/00 per 4.000,00 - mutuo pos. 4436092/01 per 3.844,92 - mutuo pos. 4446331/03 per 4.293,31 (di cui 1.726.10 incassati in Tesoreria Comunale) mutuo pos.4527518/00 per 4.236,00	-					-27.253,85			

denominazione	cap.	art.	denominazione	ris. vinc. al 1/1/2019	ris. vinc. applicate	entrate vinc. accertate	imp. finanziati da entrate vi	FPV al 31/12/2019	gestione residui	canc. imp. fin. da FPV	ris. vinc. nel bilancio 2019	ris. vinc. nel ris. di amm. 2
MUTUI	243394	23	DIREZIONE VI MUNICIPALITA' - MANUTENZIONE STRAORDINARIA STRADE - avanzo vincolato 2011 6.557,65 - mutuo pos. 4549256/00 12.000,00 - 4549256/00 8.000,00 - 4496179/00 12.100,36 - 4496179/00 187,96 - 4486600/00 12.062,67 - 4497233/00 10.429,29 - 4497233/00 113,65 - 4468813/01 27.842,78 - 4528972/00 10.664,79 - 4528972/00 40,85						-2.050,65			
MUTUI	243394	26	DIREZIONE IV MUNICIPALITA' - MANUTENZIONE STRAORDINARIA SCUOLE - finanziato con avanzo vincolato 2011 per 5.428,44 - mutuo pos. 4468404/01, 31.804,86 - 4468404/01, 82.766,70						-30,00			
MUTUI	243394	32	V MUNICIPALITA' - MANUTENZIONE STRAORDINARIA VERDE Finanziato con Avanzo Vincolato 2011 per 424,70- con mutuo pos. 4486223/00 per 2.094,04 - con mutuo pos.4446387/02 per 2.920,97 - con mutuo pos.4446354/01 per 1.717,78 - con mutuo pos.4537636/00 per 2.200,00 - con mutuo pos.4446271/01 per 1.518,14 -con mutuo pos.4527794/00 per 1.453,18 - con mutuo pos.4527794/00 per 83,69 - con mutuo pos.4539005/00 per 1.716,65 - con mutuo pos.4486223/00 per 5.242,56 - con mutuo pos.4539832/00 per 2.102,36 - con mutuo pos.4485610/00 per 2.011,19 - con mutuo pos.4485610/00 per 1,04 - con mutuo pos.4527547/00 per 1.973,04 - con mutuo pos.4539015/00 per						-947,19			

denominazione	cap.	art.	denominazione	ris. vinc. al 1/1/2019	ris. vinc. applicate	entrate vinc. accertate	imp. finanziati da entrate vi	FPV al 31/12/2019	gestione residui	canc. imp. fin. da FPV	ris. vinc. nel bilancio 2019	ris. vinc. nel ris. di amm. 2
<b>FONDO PER L'INFANZIA E L'ADOLESCENZA- RIF CAPITOLO 201368 E 201466</b>	<b>0</b>	<b>0</b>	<b>FONDO PER L'INFANZIA E L'ADOLESCENZA VARI CAPITOLI DI SPESA</b>	<b>2.836.062,95</b>	<b>2.471.418,38</b>	<b>4.573.026,25</b>	<b>2.000.077,42</b>	<b>5.017.450,32</b>	<b>-36.136,74</b>	<b>93.316,41</b>	<b>120.233,30</b>	<b>521.014,61</b>
FONDO PER L'INFANZIA E L'ADOLESCENZA- RIF CAPITOLO 201368 E 201466	101623	1	LEGGE 285/97 ANNUALITA' 2019 - FINANZIAMENTO STATALE PER ATTIVITA' SPERIMENTALI PER L'INFANZIA E ADOLESCENZA (VINCOLO CAP. ENTRATA 201466) (NOTA 2019)	-				4.182.560,55	-18.275,03	1.421,55		
FONDO PER L'INFANZIA E L'ADOLESCENZA- RIF CAPITOLO 201368 E 201466	101623	2	REIMPUTAZIONE FPV 2017 - 2018 Cap. 101623/2 - ex CAP. 101623/1 anno 2017 - ATTIVITA' SPERIMENTALI PER L'INFANZIA E L'ADOLESCENZA - FINANZ.STATALE L.285/97 ENTRATA CAP.201466	-					-1.569,98			
FONDO PER L'INFANZIA E L'ADOLESCENZA- RIF CAPITOLO 201368 E 201466	101623	7	APPLICAZIONE QUOTA AVANZO VINCOLATO PRESUNTO PE PRESTAZIONI DI SERVIZI IN FAVORE DELL'INFANZIA E DELL'ADOLESCENZA RESIDUI L 285/2018 (DA CAP. E 201466 E CAP SPESA 101623/1) ENTRATA CAP. 1/367	-	549.861,18		138.453,85	401.875,55				
FONDO PER L'INFANZIA E L'ADOLESCENZA- RIF CAPITOLO 201368 E 201466	101623	8	LEGGE 285/97 ANNUALITA' 2019 - FINANZIAMENTO STATALE PER ATTIVITA' SPERIMENTALI PER L'INFANZIA E ADOLESCENZA - DISPERSIONE E DISAGIO SCOLASTICO (VINCOLO CAP. ENTRATA 201466)	-			-	381.168,26				
FONDO PER L'INFANZIA E L'ADOLESCENZA- RIF CAPITOLO 201368 E 201466	101368	2	REIMPUTAZIONE IMP. 4435/18 - SERVIZI AREA DI PRIORITA' DISAGIO ADULTO, IMMIGRAZIONE E POPOLAZIONE RSC - FINANZIATO FONDO REGIONALE LEGGE 328/00 PIANO SOCIALE DI ZONA - VINCOLO ENTRATA CAP. 201368	-						24.178,00		

denominazione	cap.	art.	denominazione	ris. vinc. al 1/1/2019	ris. vinc. applicate	entrate vinc. accertate	imp. finanziati da entrate vi	FPV al 31/12/2019	gestione residui	canc. imp. fin. da FPV	ris. vinc. nel bilancio 2019	ris. vinc. nel ris. di amm. 2
FONDO PER L'INFANZIA E L'ADOLESCENZA- RIF CAPITOLO 201368 E 201466	101368	9	APPLICAZIONE QUOTA AVANZO VINCOLATO PRESUNTO DA DESTINARE AD ACQUISTO MATERIALE DI CONSUMO PER CENTRI DI SERVIZIO SOCIALE TERRITORIALE (DA CAP. E 201368 SPESA CAP. 101368/2) CAP. E 1/367	-	15.000,00		14.993,60					
FONDO PER L'INFANZIA E L'ADOLESCENZA- RIF CAPITOLO 201368 E 201466	101368	10	APPLICAZIONE QUOTA AVANZO VINCOLATO PRESUNTO DA DESTINARE A ACQUISTO TITOLI DI VIAGGIO CSST RESIDUO FONDO REGIONALE 2017 (DA CAP. E 201368 E CAP SPESA 101368/2) ENTRATA CAP. 1/367	-	8.449,52		8.449,10					
FONDO PER L'INFANZIA E L'ADOLESCENZA- RIF CAPITOLO 201368 E 201466	101368	11	APPLICAZIONE QUOTA AVANZO VINCOLATO PRESUNTO PER SERVIZIO ASSISTENZA DOMICILIARE IN FAVORE DI ANZIANI E DISABILI RESIDUI FONDO REGIONALE 2018 (DA CAP. E 201368 ) CAP. E 1/367	-	1.555.121,95		1.555.121,95					
FONDO PER L'INFANZIA E L'ADOLESCENZA- RIF CAPITOLO 201368 E 201466	101368	12	APPLICAZIONE AVANZO VINCOLATO RESIDUO FONDO REGIONALE 2017 LEGGE 328/00 PIANO SOCIALE DI ZONA (ACC.TO N. 2558/18 CAP. E/201368) - ACQUISTO DI SERVIZI AREA SOGGETTI A RISCHIO DI ESCLUSIONE SOCIALE -- VINCOLO ENTRATA CAP. 1/374	-	106.360,94		106.360,94					
FONDO PER L'INFANZIA E L'ADOLESCENZA- RIF CAPITOLO 201368 E 201466	101622	25	REIMP IMP 5415,5416,5417,5418 GIA' APPLICAZIONE AVANZO VINCOLATO PER ATTIVITA' E PROGETTUALITA' DI PREVENZIONE ALLA DISPERSIONE SCOLASTICA L.285/2016 - ENTRATA CAP.1/ 280 - PROVENIENZA FONDI CAP. 101623/1 2016	-					-13.511,38			

denominazione	cap.	art.	denominazione	ris. vinc. al 1/1/2019	ris. vinc. applicate	entrate vinc. accertate	imp. finanziati da entrate vi	FPV al 31/12/2019	gestione residui	canc. imp. fin. da FPV	ris. vinc. nel bilancio 2019	ris. vinc. nel ris. di amm. 2
FONDO PER L'INFANZIA E L'ADOLESCENZA- RIF CAPITOLO 201368 E 201466	101622	26	REIMPUTAZIONE SUL 2018 E 2019 IMP.2843/17 (EURO 23180,00) E IMP. 5022/17 E 4954/17 IMP. 4986/17 E IMP 5419 EX CAP 101622 ART 26 - GIA' APPLICAZIONE AVANZO VINCOLATO PER ATTIVITA' E PROGETTUALITA' IN FAVORE DELL'INFANZIA E L'ADOLESCENZA L.285/2016 - ENTRATA CAP.1/ 280 - PROVENIENZA FONDI CAP. 101623/1 2016	-					-18,66	6.305,24		
FONDO PER L'INFANZIA E L'ADOLESCENZA- RIF CAPITOLO 201368 E 201466	101624	1	REIMPUTAZIONE 2017 DA FPV GIA' APPLICAZIONE AVANZO VINCOLATO PER ATTIVITA' SPERIMENTALI PER L'INFANZIA E L'ADOLESCENZA ENTRATA CAP. 0/188 ( IMP. 6182/2014 - 3557/2015- 2554/2014 -6182/2014 - 3558/2015- 708/2012- 2455/2013 -2456/2013 - 2554/2014 )	-					-29,94			
FONDO PER L'INFANZIA E L'ADOLESCENZA- RIF CAPITOLO 201368 E 201466	101624	6	PER REIMPUTAZIONE 2017 - 2022 DA APPLICAZIONE AVANZO VINCOLATO PER ATTIVITA' SPERIMENTALI PER L'INFANZIA E L'ADOLESCENZA ENTRATA CAP. 0/188 ( IMP. 6182/2014 - 3557/2015- 2554/2014 -6182/2014 - 3558/2015- 708/2012- 2455/2013 -2456/2013 - 2554/2014 ) PER NOLEGGIO PER 48 MESI SENZA CONDUCENTE AUTOVEICOLO COMMERCIALE PER LE ESIGENZE DEI SERVIZI COMUNALI PER IL TRASPORTO DEI MINORI PRESSO IL CENTRO POLIFUNZIONALE DI MARECHIARO	-					-2.682,34	370,39		

denominazione	cap.	art.	denominazione	ris. vinc. al 1/1/2019	ris. vinc. applicate	entrate vinc. accertate	imp. finanziati da entrate vi	FPV al 31/12/2019	gestione residui	canc. imp. fin. da FPV	ris. vinc. nel bilancio 2019	ris. vinc. nel ris. di amm. 2
FONDO PER L'INFANZIA E L'ADOLESCENZA- RIF CAPITOLO 201368 E 201466	128000	1	REIMP. IMP. 4372/18 - APPLICAZIONE AVANZO VINCOLATO PER ACQUISTO DI SERVIZI PER AZIONI DI SOSTEGNO ALLA GENITORIALITA' - INTERVENTI IN FAVORE DELL'INFANZIA E DELL'ADOLESCENZA - ENTRATA CAP. 1/338 RESIDUI FNPS 2013	-						2.498,31		
FONDO PER L'INFANZIA E L'ADOLESCENZA- RIF CAPITOLO 201368 E 201466	128000	2	REIMP. SUL 2019 IMP. 4094/18 - GIA' APPLICAZIONE AVANZO VINCOLATO PER ACQUISTO DI SERVIZI PER ATTIVITA' DI SOSTEGNO ALLA GENITORIALITA' INTERVENTI IN FAVORE DELL'INFANZIA E DELL'ADOLESCENZA - ENTRATA CAP. 1/338 (VEDI CAP. RESIDUI FNPS 2014)	-						50.475,79		
FONDO PER L'INFANZIA E L'ADOLESCENZA- RIF CAPITOLO 201368 E 201466	128000	6	APPLICAZIONE AVANZO VINCOLATO PER SERVIZI DI SOSTEGNO ALLA GENITORIALITA' INTERVENTI IN FAVORE DELL'INFANZIA E DELL'ADOLESCENZA - ENTRATA CAP. 1/338 RESIDUI FINANZIAMENTI MIN E REG	-						8.067,13		
FONDO PER L'INFANZIA E L'ADOLESCENZA- RIF CAPITOLO 201368 E 201466	128000	12	APPLICAZIONE AVANZO VINCOLATO PER ACQUISTO BENI DI CONSUMO PER SERVIZIO POLITICHE DELL'INFANZIA E DELL'ADOLESCENZA - ENTRATA CAP. 1/338 - RESIDUI L 285/97 ANNUALITA' 2013	-					-49,40			
FONDO PER L'INFANZIA E L'ADOLESCENZA- RIF CAPITOLO 201368 E 201466	128000	20	APPLICAZIONE QUOTA AVANZO VINCOLATO PRESUNTO PER PRESTAZIONI DI SERVIZI IN FAVORE DELL'INFANZIA E DELL'ADOLESCENZA RESIDUI FIN MIN E REG DA CAP ENTRATA 1/338 - ENTRATA CAP. 1/367	-	16.862,21		16.862,21					



denominazione	cap.	art.	denominazione	ris. vinc. al 1/1/2019	ris. vinc. applicate	entrate vinc. accertate	imp. finanziati da entrate vi	FPV al 31/12/2019	gestione residui	canc. imp. fin. da FPV	ris. vinc. nel bilancio 2019	ris. vinc. nel ris. di amm. 2
FONDO PER L'INFANZIA E L'ADOLESCENZA- RIF CAPITOLO 201368 E 201466	128000	21	APPLICAZIONE QUOTA AVANZO VINCOLATO PRESUNTO PER PRESTAZIONI DI SERVIZI IN FAVORE DELL'INFANZIA E DELL'ADOLESCENZA RESIDUI L 285 ANNUALITA' 2011-2013-2015 (DA CAP ENTRATA 1/338 SPESA CAP. 128000/8-10-12-13-15)- ENTRATA CAP. 1/367	-	17.783,41		17.783,41					
FONDO PER L'INFANZIA E L'ADOLESCENZA- RIF CAPITOLO 201368 E 201466	128000	22	APPLICAZIONE QUOTA AVANZO VINCOLATO PRESUNTO PER INTERVENTI URGENTI IN STRUTTURE COMUNALI INFANZIA ED ADOLESCENZA -( DA CAP. ENTRATA 1/338 E CAP. SPESA 128000/14) - CAP. E 1/367	-	52.198,21		52.198,21					
FONDO PER L'INFANZIA E L'ADOLESCENZA- RIF CAPITOLO 201368 E 201466	128000	23	APPLICAZIONE QUOTA AVANZO VINCOLATO PRESUNTO PER SERVIZI A SOSTEGNO DONNE VITTIME VIOLENZA RESIDUI FNPS 2013( DA CAP E 1/338 SPESA CAP. 128000/1 ) - ENTRATA CAP. 1/367	-	35.844,45		35.844,45					
FONDO PER L'INFANZIA E L'ADOLESCENZA- RIF CAPITOLO 201368 E 201466	128000	24	APPLICAZIONE QUOTA AVANZO VINCOLATO PRESUNTO PER SERVIZI A SOSTEGNO DONNE VITTIME VIOLENZA RESIDUI FNPS2016 ( DA CAP E 1/338 SPESA CAP. 128000/3 ) - ENTRATA CAP. 1/367	-	14.155,55		6.135,60					
FONDO PER L'INFANZIA E L'ADOLESCENZA- RIF CAPITOLO 201368 E 201466	128000	25	APPLICAZIONE QUOTA AVANZO VINCOLATO PRESUNTO PER AZIONI DI ACCOMPAGNAMENTO METODOLOGICO E SIS RESIDUI FNPS 2003.2012-( DA CAP E 1/338 SPESA CAP. 128000/7 ) - ENTRATA CAP. 1/367	-	30.428,12		3.335,00	27.093,12				

denominazione	cap.	art.	denominazione	ris. vinc. al 1/1/2019	ris. vinc. applicate	entrate vinc. accertate	imp. finanziati da entrate vi	FPV al 31/12/2019	gestione residui	canc. imp. fin. da FPV	ris. vinc. nel bilancio 2019	ris. vinc. nel ris. di amm. 2
FONDO PER L'INFANZIA E L'ADOLESCENZA- RIF CAPITOLO 201368 E 201466	128000	26	APPLICAZIONE QUOTA AVANZO VINCOLATO PRESUNTO PER INTERVENTI URGENTI PER PERSONE SENZA FISSA DIMORA RESIDUI FNPS 2015- 2016 ( DA CAP E 1/338 SPESA CAP. 128000/3-4-5 ) - ENTRATA CAP. 1/367	-	2.686,72		2.686,72					
FONDO PER L'INFANZIA E L'ADOLESCENZA- RIF CAPITOLO 201368 E 201466	128000	27	APPLICAZIONE QUOTA AVANZO VINCOLATO PRESUNTO PER QCQUIATO MATERIALE DI CONSUMO PER CENTRI DI SERVIZIO SOCIALE TERRITORIALE RESIDUI FNPS 2003-2012 (DA CAP. E 1/338 E CAP.SPESA 128000/7) CAP E 1/367	-	20.000,00		20.000,00					
FONDO PER L'INFANZIA E L'ADOLESCENZA- RIF CAPITOLO 201368 E 201466	128000	28	APPLICAZIONE QUOTA AVANZO VINCOLATO PRESUNTO DA DESTINARE A PARTECIPAZIONE INCONTRI ISTITUZIONALI PRESSO COMPETENTI MINISTERI RIMBORSO MISSIONI (DA CAP. E 1/338 SPESA CAP. 128000/7 ) ENTRATA CAP. 1/367	-	2.000,00		1.939,10					
FONDO PER L'INFANZIA E L'ADOLESCENZA- RIF CAPITOLO 201368 E 201466	128000	29	APPLICAZIONE QUOTA AVANZO VINCOLATO PRESUNTO DA DESTINARE A PROTOCOLLO fio.PSD PER SENZA DIMORA (DA CAP E 1/338 SPESA CAP 128000/7-3-2)- CAP. E 1/367	-	3.000,00		1.500,00	1.500,00				
FONDO PER L'INFANZIA E L'ADOLESCENZA- RIF CAPITOLO 201368 E 201466	128000	30	APPLICAZIONE QUOTA AVANZO VINCOLATO PRESUNTO PER AZIONI DI ACCOMPAGNAMENTO METODOLOGICO E SIS RESIDUI FNPS 2016( DA CAP E 1/338 SPESA CAP. 128000/3 ) - ENTRATA CAP. 1/367	-	23.252,84		-	23.252,84				

denominazione	cap.	art.	denominazione	ris. vinc. al 1/1/2019	ris. vinc. applicate	entrate vinc. accertate	imp. finanziati da entrate vi	FPV al 31/12/2019	gestione residui	canc. imp. fin. da FPV	ris. vinc. nel bilancio 2019	ris. vinc. nel ris. di amm. 2
FONDO PER L'INFANZIA E L'ADOLESCENZA- RIF CAPITOLO 201368 E 201466	128000	32	APPLICAZIONE QUOTA AVANZO VINCOLATO PRESUNTO PER INTERVENTI URGENTI PER PERSONE SENZA FISSA DIMORA RESIDUI FNPS 2015 ( DA CAP E 1/338 SPESA CAP. 128000/4 ) - ENTRATA CAP. 1/367	-	9.888,28		9.888,28					
FONDO PER L'INFANZIA E L'ADOLESCENZA- RIF CAPITOLO 201368 E 201466	128000	33	APPLICAZIONE QUOTA AVANZO VINCOLATO PRESUNTO PER INTERVENTI URGENTI PER PERSONE SENZA FISSA DIMORA RESIDUI FNPS - 2016 ( DA CAP E 1/338 SPESA CAP. 128000/5 ) - ENTRATA CAP. 1/367	-	8.525,00		8.525,00					
<b>FONDO POSIZIONE E RISULTATO DIRIGENTI</b>	<b>0</b>	<b>0</b>	<b>FONDO POSIZIONE E RISULTATO DIRIGENTI - RETRIBUZIONE , ONERI E IRAP</b>	-		<b>5.096.332,67</b>	<b>4.049.137,56</b>		<b>526.309,29</b>		<b>1.047.195,11</b>	<b>520.885,82</b>
FONDO POSIZIONE E RISULTATO DIRIGENTI	110811	1	FONDO RETRIBUZIONE POSIZIONE E RISULTATO DIRIGENTI A TEMPO DETERMINATO	-			1.336.852,33		337.138,12			
FONDO POSIZIONE E RISULTATO DIRIGENTI	110811	2	FONDO CONTRIBUZIONE POSIZIONE E RISULTATO DIRIGENTI A TEMPO DETERMINATO	-			369.641,03		89.948,45			
FONDO POSIZIONE E RISULTATO DIRIGENTI	110811	3	FONDO IRAP POSIZIONE E RISULTATO DIRIGENTI A TEMPO DETERMINATO	-			113.632,52		28.656,74			
FONDO POSIZIONE E RISULTATO DIRIGENTI	110811	4	FONDO RETRIBUZIONE POSIZIONE E RISULTATO DIRIGENTI A TEMPO INDETERMINATO	-			1.639.822,82		70.565,98			
FONDO POSIZIONE E RISULTATO DIRIGENTI	110811	5	FONDO CONTRIBUZIONE POSIZIONE E RISULTATO DIRIGENTI A TEMPO INDETERMINATO	-			449.803,92					
FONDO POSIZIONE E RISULTATO DIRIGENTI	110811	6	FONDO IRAP POSIZIONE E RISULTATO DIRIGENTI TEMPO INDETERMINATO	-			139.384,94					
<b>CAP. 1013 COSTRUZIONE PARCHEGGI AREA URBANA DI NAPOLI</b>	<b>0</b>	<b>0</b>	<b>VARI CAPITOLI DI SPESA - COSTRUZIONE PARCHEGGI AREA URBANA DI NAPOLI. EX CAP ENTRATA 1013</b>	-					<b>-964.070,61</b>			<b>964.070,61</b>
CAP. 1013 COSTRUZIONE PARCHEGGI AREA URBANA DI NAPOLI	46300	1	COSTRUZIONE PARCHEGGI AREA URBANA DI NAPOLI. CAP.RIF.ENTRATA EX 1013	-					-967.548,85			

denominazione	cap.	art.	denominazione	ris. vinc. al 1/1/2019	ris. vinc. applicate	entrate vinc. accertate	imp. finanziati da entrate vi	FPV al 31/12/2019	gestione residui	canc. imp. fin. da FPV	ris. vinc. nel bilancio 2019	ris. vinc. nel ris. di amm. 2
CAP. 1013 COSTRUZIONE PARCHEGGI AREA URBANA DI NAPOLI	46300	11	REIMPUTAZIONE 2017 DA FPV EX CAP 46300/9 IMP 6534/2016 - GIA' APPLICAZIONE AVANZO VINCOLATO DA DESTINARE AI MAGGIORI LAVORI DI VARIANTE DELL'INTERVENTO DI RIQUALIFICAZIONE AREE GIOCHI BAMBINI - DELIBERA N. 597 DEL 13.10.16 - ENTRATA CAP. 1 ART. 253 - VEDI CAP. 46300 (EX IMPEGNO 918/1985)	-					-992,56			
CAP. 1013 COSTRUZIONE PARCHEGGI AREA URBANA DI NAPOLI	r	r	RETTIFICA AVANZO AL 31/12/2018	-					4.470,80			
<b>Capitolo 4660/ 0 OPERE VARIE DI PUBBLICO INTERESSE</b>	<b>0</b>	<b>0</b>	<b>VARI CAPITOLI DI SPESA - ENTRATA Capitolo 4660/ 0 OPERE VARIE DI PUBBLICO INTERESSE</b>	-					<b>-7.177,18</b>			<b>7.177,18</b>
Capitolo 4660/ 0 OPERE VARIE DI PUBBLICO INTERESSE	46010	0	COSTRUZIONE CENTRO SOCIALE DI PORCHIANO RIF ENTRATA 4660 EX 10600	-					6.951,98			
Capitolo 4660/ 0 OPERE VARIE DI PUBBLICO INTERESSE	47530	1	RISTRUTTURAZIONE GENERALE DEL MERCATO ORTOFRUTTICOLO CAP.RIF.ENTRATA 4660 EX 10600 (Ril. IVA)	-					225,20			
<b>DIRITTI CARTE DI IDENTITA' ELETTRONICHE - RIF CAP 301060</b>	<b>0</b>	<b>0</b>	<b>DIRITTI CARTE DI IDENTITA' ELETTRONICHE - VARI CAP. DI SPESA</b>	<b>179.319,94</b>	<b>100.875,17</b>		<b>100.875,17</b>					<b>78.444,77</b>
DIRITTI CARTE DI IDENTITA' ELETTRONICHE - RIF CAP 301060	102515	11	DIREZIONE MUNICIPALITA' I - APPLICAZIONE QUOTA AVANZO VINCOLATO PRESUNTO 2018 - DIRITTI DI SEGRETERIA CARTE DI IDENTITA' ELETTRONICHE AL MINISTERO DELL'INTERNO - DIPARTIMENTO PER GLI AFFARI INTERNI E TERRITORIALI - ENTRATA CAP. 301060/1 - VINCOLO ENTRATA 1/373	-	51.998,63		51.998,63					

denominazione	cap.	art.	denominazione	ris. vinc. al 1/1/2019	ris. vinc. applicate	entrate vinc. accertate	imp. finanziati da entrate vi	FPV al 31/12/2019	gestione residui	canc. imp. fin. da FPV	ris. vinc. nel bilancio 2019	ris. vinc. nel ris. di amm. 2
DIRITTI CARTE DI IDENTITA' ELETTRONICHE - RIF CAP 301060	102515	14	DIREZIONE IV MUNICIPALITA' APPLICAZIONE QUOTA AVANZO VINCOLATO PRESUNTO 2018 - DIRITTI DI SEGRETERIA CARTE DI IDENTITA' ELETTRONICHE AL MINISTERO DELL'INTERNO - DIPARTIMENTO PER GLI AFFARI INTERNI E TERRITORIALI -( ENTRATA CAP. 301060/4) - VINCOLO ENTRATA 1/373	-	21.726,26		21.726,26					
DIRITTI CARTE DI IDENTITA' ELETTRONICHE - RIF CAP 301060	102515	16	DIREZIONE VI MUNICIPALITA' - APPLICAZIONE QUOTA AVANZO VINCOLATO PRESUNTO 2018 - DIRITTI DI SEGRETERIA CARTE DI IDENTITA' ELETTRONICHE AL MINISTERO DELL'INTERNO - DIPARTIMENTO PER GLI AFFARI INTERNI E TERRITORIALI -( ENTRATA CAP. 301060/6) - VINCOLO ENTRATA 1/373	-	1.679,85		1.679,85					
DIRITTI CARTE DI IDENTITA' ELETTRONICHE - RIF CAP 301060	102515	19	DIREZIONE IX MUNICIPALITA' - APPLICAZIONE QUOTA AVANZO VINCOLATO PRESUNTO 2018 PER DIRITTI PER IL RILASCIO CARTE DI IDENTITA' ELETTRONICHE AL MINISTERO DELL'INTERNO - DIPARTIMENTO PER GLI AFFARI INTERNI E TERRITORIALI- (ENTRATA CAP. 301060/9 - VEDI CAP. 301060/19) ENTRATA CAP. 1/373	-	25.470,43		25.470,43					
DIRITTI CARTE DI IDENTITA' ELETTRONICHE - RIF CAP 301060	0	0	SOLO RETTIFICA DEL 'TIPO VINCOLO AL 01701/2019	-					-104.160,61			104.160,61
DIRITTI CARTE DI IDENTITA' ELETTRONICHE - RIF CAP 301060	0	0	SOLO RETTIFICA DEL 'TIPO VINCOLO' AL 01/01/2019	104.160,61					104.160,61			
<b>TRASFERIMENTO STATALE EX CAP. 465</b>	<b>0</b>	<b>0</b>	<b>TRASFERIMENTO STATALE EX CAP. 465 - VARI CAPITOLI</b>	<b>3.325.770,82</b>	<b>484.000,00</b>		<b>371,49</b>				<b>483.628,51</b>	<b>3.325.399,33</b>

denominazione	cap.	art.	denominazione	ris. vinc. al 1/1/2019	ris. vinc. applicate	entrate vinc. accertate	imp. finanziati da entrate vi	FPV al 31/12/2019	gestione residui	canc. imp. fin. da FPV	ris. vinc. nel bilancio 2019	ris. vinc. nel ris. di amm. 2
TRASFERIMENTO STATALE EX CAP. 465	7610	5	APPLICAZIONE AVANZO VINCOLATO PER ABBONAMENTI A BANCHE DATI , NEWS LETTER ,RIVISTE ON LINE - ENTRATA CAP. 1/326	-	5.000,00		-					
TRASFERIMENTO STATALE EX CAP. 465	7610	6	APPLICAZIONE AVANZO VINCOLATO PER PER SPESE MISSIONI FUNZIONALI ALL'ATTUAZIONE DEL PROGRAMMA DI INTERVENTI IMPRENDITORIALI 2017 - ENTRATA CAP. 1/326	-	2.000,00		-					
TRASFERIMENTO STATALE EX CAP. 465	7610	7	APPLICAZIONE QUOTA AVANZO VINCOLATO PER IL RINNOVO DOMINI/SITI DEGLI INCUBATORI RELATIVI AI SITI DEI DUE INCUBATORI DEL CSI NAPOLI EST E DI CASA DELLA SOCIALITA' (VEDASI STANZIAMENTO RESIDUO CAP. 7610/3/2017) - ENTRATA CAP. 1/385	-	2.000,00		371,49					
TRASFERIMENTO STATALE EX CAP. 465	7614	7	APPLICAZIONE AVANZO VINCOLATO PER EROGAZIONE PREMI NELL'AMBITO DELLA V EDIZIONE DI 'VULCANICAMENTE DAL TALENTO ALL'IMPRESA' (STANZIAMENTO CAP. 7614/2 BIL.2017) - ENTRATA CAP.1/383	-	75.000,00		-					
TRASFERIMENTO STATALE EX CAP. 465	7614	8	APPLICAZIONE AVANZO VINCOLATO PER ATTIVITA' DI ANIMAZIONE TERRITORIALE E AZIONI DI SISTEMA, IVI COMPRESA LA VALORIZZAZIONE DELLE ATTIVITA' DELL'ISTITUTO 'G. CASELLI' (STANZ. CAP. 7614/3 BIL 2017) - ENTRATA CAP. 1/383	-	80.000,00		-					
TRASFERIMENTO STATALE EX CAP. 465	7614	10	APPLICAZIONE AVANZO VINCOLATO PER LA DOTAZIONE FINANZIARIA DEL FONDO DI GARANZIA PER INVESTIMENTI DA PARTE DI COMPAGINI INERESSATE DALL'ATTIVITA' DEL CSI (DA CAP.7614/3 - 2007) - ENTRATA CAP. 1/384	-	250.000,00		-					

denominazione	cap.	art.	denominazione	ris. vinc. al 1/1/2019	ris. vinc. applicate	entrate vinc. accertate	imp. finanziati da entrate vi	FPV al 31/12/2019	gestione residui	canc. imp. fin. da FPV	ris. vinc. nel bilancio 2019	ris. vinc. nel ris. di amm. 2
TRASFERIMENTO STATALE EX CAP. 465	7614	11	APPLICAZIONE AVANZO VINCOLATO PER ATTIVITA' DI SUPPORTO ALLA INTERNAZIONALIZZAZIONE E DELLE IMPRESE (STANZ. RESIDUO CAP.7614/2017) CAP. ENTRATA 1/383	-	45.000,00		-					
TRASFERIMENTO STATALE EX CAP. 465	7614	12	APPLICAZIONE AVANZO VINCOLATO PER ACQUISTO BENI DI CONSUMO PER ATTIVITA' DI ANIMAZIONE TERRITORIALE E AZIONI DI SISTEMA, IVI COMPRESA LA VALORIZZAZIONE DELLE ATTIVITA' DELL'ISTITUTO 'G. CASELLI' (STANZ. CAP. 7614/3 BIL 2017) - ENTRATA CAP. 1/383	-	20.000,00		-					
TRASFERIMENTO STATALE EX CAP. 465	7614	13	APPLICAZIONE AVANZO VINCOLATO PER ACQUISTO BENI DI CONSUMO PER LE ATTIVITA' DI SUPPORTO ALLA INTERNAZIONALIZZAZIONE E DELLE IMPRESE (STANZ. RESIDUO CAP.7614/2017) CAP. ENTRATA 1/383	-	5.000,00		-					



**PIANO di RECUPERO delle quote di DISAVANZO di AMMINISTRAZIONE di competenza del 2019  
e non recuperate in tale annualità**

*ex art. 188 D.Lgs. 267/2000*



## IL RISULTATO DI AMMINISTRAZIONE al 31/12/2019

Il risultato di amministrazione al 31/12/2019, prima dell'analisi della parte vincolata ed accantonata, è pari ad € 1.760.537.023,08 come risulta dalle seguenti risultanze finali:

Fondo di cassa all'1/01/2019	112.958.721,06
+ Riscossioni	3.859.998.629,95
- Pagamenti	3.913.846.343,06
<i>Fondo di cassa al 31/12/2019</i>	59.111.007,95
- Pagamenti per azioni esecutive non regolarizzate al 31/12/2019	0,00
<i>Differenza</i>	59.111.007,95
+ Residui attivi	3.978.212.280,16
- Residui passivi	2.056.418.195,16
<i>Differenza</i>	1.921.794.085,00
Fondo Pluriennale vincolato in uscita per spese correnti	15.894.724,65
Fondo Pluriennale vincolato in uscita per spese in conto capitale	204.473.345,22
<b>Risultato contabile di amministrazione al 31/12/2019 (A)</b>	<b>€ 1.760.537.023,08</b>

Il risultato di amministrazione al 31/12/2019 deve essere determinato al netto dei seguenti accantonamenti, vincoli e destinazioni:

<i>Parte accantonata</i>	
Fondo crediti di dubbia esigibilità al 31/12/2019	2.125.891.149,70
Fondo Anticipazione di Liquidità	995.117.073,39
Fondo perdite partecipate	1.000.000,00
Fondo contenzioso	295.801.458,99
Altri accantonamenti	394.797.025,70
<b><i>Totale parte accantonata (B)</i></b>	<b>3.812.606.707,78</b>
<i>Parte vincolata</i>	
Vincoli derivanti da leggi e dai principi contabili	19.824.623,67
Vincoli derivanti da trasferimenti	474.183.944,33
Vincoli derivanti da contrazione di mutui	66.378.267,40
Vincoli formalmente attribuiti dall'ente	740.783,06
Altri vincoli da specificare	0,00
<b><i>Totale parte vincolata (C)</i></b>	<b>561.127.618,46</b>
<b><i>Totale Parte destinata agli investimenti (D)</i></b>	<b>0,00</b>
<b>Totale parte disponibile E = (A) – (B) – (C) – (D)</b>	<b>- € 2.613.197.303,16</b>

Il risultato 2019, e soprattutto la verifica delle quote recuperate rispetto al programma di rientro dal disavanzo di amministrazione, sono incisi dagli effetti della dichiarazione di incostituzionalità dell'art. 2, comma 6, del D.L. 78/2015, convertito in legge 125/2015, e dell'art. 1 comma 814 della Legge 205/2017, ad opera della sentenza della Corte Costituzionale n. 4 del 21 gennaio 2020.

Infatti, l'incostituzionalità di tali norme incide sulla dimensione del disavanzo di amministrazione dell'ente e sulle quote annue da recuperare, con effetti sulla verifica delle quote recuperate dal 2015 al 2019 e sulla programmazione degli esercizi finanziari a venire.

La ridefinizione di *tutte le espressioni finanziarie patologiche prodottesi nel tempo* (dal 2015 al 2019), richiesta dalla Corte Costituzionale, è rappresentata in dettaglio nella relazione sulla gestione allegata al Rendiconto 2019, nella quale sono stati rideterminati i risultati di amministrazione all'1/1/2015 e al 31/12/2015, 2016, 2017, 2018, e – ai sensi del paragrafo § 9.11.7 del Principio contabile della programmazione - Allegato 4/1 del D.lgs. 118/2011, sono state elaborate, con riferimento a ciascun periodo 2015, 2016, 2017 e 2018, le tabelle di *Analisi del disavanzo* e di verifica delle sue *Modalità di copertura*.

In base alla ricostruzione riportata nella relazione, il disavanzo al 31/12/2019 risulta dettagliato nelle seguenti componenti:

- Disavanzo di € 995.117.073,39 da Fondo anticipazioni di liquidità al 31/12/2019 da ripianare ai sensi dell'art. 39 ter D.L. 162/2019 comma 2, in 25 annualità dal 2020 al 2044 in accordo con i piani di ammortamento delle anticipazioni di liquidità in corso di rimborso alla Cassa Depositi e Prestiti secondo i rispettivi contratti;
- Disavanzo di € 44.712.162,43 derivante dall'applicazione della sentenza della Corte Costituzionale n. 4/2020, da ripianare in 25 annualità dal 2020 al 2044, secondo i principi della deliberazione n. 17/2020 della Corte dei Conti Sezione Regionale per la Calabria;
- Quota 2019 del Disavanzo da riaccertamento straordinario, non recuperata in tale esercizio per € 34.409.426,33;
- Disavanzo da riaccertamento straordinario, da recuperare entro il 2044 per € 998.004.515,45;
- Disavanzo da Piano di riequilibrio finanziario pluriennale, per € 488.985.223,19;
- Disavanzo da Piano di riequilibrio finanziario pluriennale non recuperato nel 2018, imputato a piano triennale (quote 2020 e 2021 già programmate con delibera C.C. 25/2019), per € 12.191.702,08;
- Quota 2019 del Disavanzo da Piano di riequilibrio finanziario pluriennale non recuperato nel 2018, e non recuperata nell'esercizio di imputazione (2019), da recuperare entro la scadenza del piano triennale originario (2021), per € 2.777.200,29;
- Quota 2019 del Disavanzo da Piano di riequilibrio finanziario non recuperato nel 2019, imputabile, ex art. 188 tuel, a piano biennale 2020 – 2021 (entro la fine della consiliatura).

Il raffronto tra il disavanzo 2019 e il disavanzo 2018 fa emergere un conseguimento parziale dell'obiettivo 2019 di recupero programmato, e la conseguente emersione di quote non recuperate

- provenienti dai pregressi esercizi 2015, 2016, 2017, 2018 e dallo stesso 2019 per effetto della reinscrizione all'1/1/2015 del fondo anticipazione di liquidità a seguito della dichiarazione di incostituzionalità delle norme che avevano consentito l'accantonamento del FAL al Fondo crediti dubbia esigibilità (FCDE);
- provenienti dall'esercizio finanziario 2019, la cui gestione non ha consentito il ripiano delle quote imputate allo stesso.

Ciascuna componente in cui il disavanzo si articola ha specifiche regole di ripiano, che devono essere rispettate nella programmazione dei recuperi futuri:

- il D.M. 2/4/2015 relativamente al disavanzo da riaccertamento straordinario
- l'art. 243-bis del TUEL, circa il disavanzo da piano di riequilibrio finanziario pluriennale
- l'art. 39 ter del D.L. 162/2019, in vigore dal 2020, in merito al disavanzo da Fondo anticipazione di liquidità;
- l'art. 188 del Tuel che dà facoltà di approvare piano pluriennale di recupero del disavanzo, di durata non superiore alla consiliatura.

A queste regole di recupero del disavanzo di amministrazione, si aggiunge l'effetto della incostituzionalità degli artt. 2, comma 6, del D.L. 78/2015, convertito in legge 125/2015, e 1 comma 814 della Legge 205/2017, che – in applicazione dei criteri e principi enunciati dalla Corte dei Conti Sezione Regionale di controllo per la Calabria nella delibera 17/2020 – configura una quota di disavanzo da ripianare secondo il ritmo trentennale dell'extradeficit da riaccertamento straordinario.

Prima di illustrare il Piano di recupero e le modalità del suo finanziamento, si evidenzia che il parziale recupero del disavanzo imputato al 2019 è riconducibile alle mancate alienazioni immobiliari che erano state programmate.

In particolare, il procedimento di vendita della rete del gas, anche a seguito di ricorsi amministrativi che si sono risolti in corso d'anno ma hanno provocato un rallentamento dell'iter, è slittato al 2020 ed è attualmente in prosecuzione.

Nelle alienazioni immobiliari, si sono riscontrate problematiche sia generali, legate al difficile contesto economico, sia specifiche questione tecniche, in relazione a vincoli urbanistici e stato manutentivo dei beni. Anche in questo settore l'attività è in prosecuzione nel 2020, e infatti a gennaio sono state aggiudicate due procedure aventi ad oggetto immobili per il valore complessivo di € 1.070.000,00 e sono in corso di pubblicazione ulteriori aste immobiliari.

L'altro ambito di intervento è quello dei tributi, interessato nel 2019 da significativi investimenti organizzativi, primo tra tutti il forte potenziamento del personale assegnato: si tratta di interventi che, per la loro natura, non hanno potuto restituire un ritorno immediato, soprattutto in termini di miglioramento delle performance di riscossione.

Tuttavia, si evidenzia che le iniziative adottate hanno la caratteristica di essere interventi strutturali volti a potenziare l'efficienza amministrativa nella gestione delle entrate proprie comunali.

Relativamente al Piano di recupero, si è utilizzata la possibilità di recupero su più anni, prevista dall'art. 188 del TUEL, con limitazione all'esercizio 2021, ultimo della attuale consiliatura (piano biennale 2020-2021), per quanto riguarda le quote di disavanzo da piano di riequilibrio finanziario non recuperate: esse vengono imputate al 2020-2021, anche in considerazione della particolare contingenza di difficoltà economica e finanziaria derivante dall'emergenza sanitaria da COVID-19.

La quota di extradeficit da riaccertamento straordinario non recuperata nel 2019 (€34.409.426,33) deve invece essere imputata per intero al 2020, come stabilito dal D.M. 2/4/2015.

Altre quote che seguono un particolare piano di rientro sono quelle del FAL, da recuperare ex art. 39 ter DL 162/2019 in ragione delle quote capitale che saranno rimborsate in ciascun esercizio futuro, e quelle ugualmente connesse al FAL, ma provenienti dai pregressi esercizi 2015-2019, non assistite dalla disciplina del D.L. 162/2019, applicabile dal 2020 in poi, né da altra specifica normativa dopo la dichiarazione di incostituzionalità delle normativa in materia di trattamento contabile del FAL.

Il complessivo PIANO di RECUPERO del DISAVANZO di AMMINISTRAZIONE 2019 è il seguente:

	2020	2021
Quota 2019 del Disavanzo da riaccertamento straordinario, non recuperata in tale esercizio	34.409.426,33	0,00
Disavanzo da Fondo anticipazione Liquidità, da recuperare ex art. 39 ter D.L. 162/2019, commi 2 e 3	30.913.038,73	31.708.673,60
Disavanzo da riaccertamento straordinario, da recuperare entro il 2044	39.920.180,62	39.920.180,62
Disavanzo da riaccertamento straordinario, non recuperato dal 2015 al 2019 per effetto sentenza 4/2020, e da recuperare entro il 2044 in applicazione della delibera 17/2020 della Corte dei Conti sezione Regionale per la Calabria	1.507.242,59	1.507.242,59
Peggioramento del mancato ripiano 2018 in conto disavanzo da PRFP, per effetto sentenza 4/2020 e da recuperare entro il 2044 in applicazione della delibera 17/2020 della Corte dei Conti sezione Regionale per la Calabria	281.243,91	281.243,91
<i>(Totale valore annuo quote in ripiano fino al 2044 € 41.708.667,12)</i>		
Disavanzo da ripianare secondo la procedura di cui all'art. 243-bis TUEL, (ritmo di recupero come da P.R.F.P. RIFORMULATO dal C.C. n. 85 del 29/11/2018)	37.000.000,00	37.665.435,27
Disavanzo da PRFP rimodulato non recuperato nel 2018, imputato a piano triennale (quote 2020 e 2021 già programmate con la delibera C.C. 25/2019)	6.248.700,66	5.943.001,42
Disavanzo da PRFP rimodulato non recuperato nel 2018: quota programmata nel 2019 e non recuperata, da recuperare entro la scadenza del piano triennale originario	1.983.641,42	793.558,87
Disavanzo da PRFP rimodulato non recuperato nel 2019, da imputare, ex art. 188 tuel, a piano biennale 2020 – 2021 (entro la fine della consiliatura)	15.540.000,00	21.460.000,00
<b>TOTALE Disavanzo di amministrazione DA RECUPERARE</b>	<b>167.803.474,25</b>	<b>139.279.336,28</b>

Tale Piano comporta la necessità di incrementare sul 2020 e 2021 le risorse da destinare al recupero del disavanzo, rispetto alle quote originariamente imputate a dette annualità nel bilancio 2019/2021, attualmente in gestione ai sensi dell'art. 163 del TUEL (esercizio provvisorio):

	Totale disavanzo finanziato nel bilancio 2019/2021 per recupero del disavanzo	
	2020	2021
Disavanzo di amministrazione	€ 84.957.367,76	€ 85.317.103,80

Il piano vigente sul 2020 e 2021 prevede la destinazione delle seguenti risorse al recupero del disavanzo:

RISORSE DESTINATE AL RECUPERO DEL DISAVANZO NEL BILANCIO 2019/2021 – ANNUALITÀ	2020	2021
Alienazioni immobiliari	52.957.367,76	85.317.103,80
Alienazioni mobiliari	32.000.000,00	
<b>TOTALE RISORSE</b>	<b>84.957.367,76</b>	<b>85.317.103,80</b>

Le quote cui dare copertura nel 2020 e 2021 presentano la seguente articolazione

	2020	2021
Quota coperta, ex art. 39 ter D.L. 162/2019 comma 3, dall'utilizzo del Fondo anticipazione di liquidità	30.913.038,73	31.708.673,60
Quota coperta secondo la programmazione 2019/2021, alle annualità 2020 e 2021 (come da tabella precedente)	84.957.367,76	85.317.103,80
Quota da finanziare con ulteriori risorse	51.933.067,76	22.253.558,88
Disavanzo di amministrazione	<b>167.803.474,25</b>	<b>139.279.336,28</b>

Differenza da finanziare	51.933.067,76	22.253.558,88
--------------------------	---------------	---------------

Nell'ambito dell'istruttoria del rendiconto 2019, sono state individuate risorse atte a finanziare tali maggiori oneri, avendo rilevato

- lo slittamento al 2020 del cronoprogramma di alienazione della rete del gas, che costituiva nel 2019 uno dei principali asset destinati al recupero del disavanzo,
- lo slittamento dal 2020 al 2021 dell'iter di alcuni concorsi per l'assunzione di personale, secondo la programmazione triennale approvata nel 2019 che non subisce modifiche, ma viene riarticolata secondo una più aggiornata tempistica, generando economie di spesa corrente (al Titolo 1, macroaggregati 1 e 2 della parte spesa).

Le risorse finanziarie individuate sono le seguenti:

	Maggiori risorse 2020	Maggiori risorse 2021
Parte Entrata – Titolo IV - Maggiori entrate per Alienazione rete gas	34.571.065,00	0,00
Parte Spesa – Titolo 1 Macroaggregato 1 – Economie per retribuzioni + oneri	16.277.200,91	20.862.917,92
Parte Spesa – Titolo 1 Macroaggregato 2 – Economie per irap	1.084.801,85	1.390.640,96
<b>Totale risorse da destinare a copertura del maggior disavanzo di competenza del 2020 e 2021</b>	<b>51.933.067,76</b>	<b>22.253.558,88</b>

Avendo individuato tali risorse, la tabella di riepilogo delle risorse da destinare al recupero del disavanzo di amministrazione nel 2020 e 2021 è la seguente:

<b>RISORSE DESTINATE AL RECUPERO DEL DISAVANZO</b>	<b>2020</b>	<b>2021</b>
Alienazioni immobiliari	52.957.367,76	85.317.103,80
Alienazioni rete gas	34.571.065,00	
Alienazioni mobiliari (Terme Agnano)	32.000.000,00	
Risorse correnti di bilancio	17.362.002,76	22.253.558,88
Utilizzo Fondo anticipazioni di liquidità, ex art. 39 ter DL 162/2019	30.913.038,73	31.708.673,60
<b>TOTALE RISORSE</b>	<b>167.803.474,25</b>	<b>139.279.336,28</b>



**All. A1)**

**Servizio Programmazione e Rendicontazione**

**RENDICONTO GESTIONE 2019**

## **Elenco analitico delle risorse accantonate**

**ELENCO ANALITICO DELLE RISORSE ACCANTONATE NEL RISULTATO DI AMMINISTRAZIONE (\*)**  
**2019**

Capitolo di spesa	Descrizione	Risorse accantonate al 1/1/2019	Risorse accantonate applicate al bilancio dell'esercizio 2019 (con segno - <sup>1</sup> )	Risorse accantonate stanziare nella spesa del bilancio dell'esercizio 2019	Variazione degli accantonamenti effettuata in sede di rendiconto (con segno +/- <sup>2</sup> )	Risorse accantonate nel risultato di amministrazione al 31/12/2019
		(a)	(b)	(c)	(d)	(e)=(a)+(b)+(c)+(d)
<b>Fondo anticipazioni liquidità</b>						
535050/0	FONDO ACCANTONAMENTO ANTICIPAZIONE DI LIQUIDITA'	0,00	0,00	0,00	995.117.073,39	995.117.073,39
<b>Totale Fondo anticipazioni liquidità</b>		<b>0,00</b>	<b>0,00</b>	<b>0,00</b>	<b>995.117.073,39</b>	<b>995.117.073,39</b>
<b>Fondo perdite società partecipate</b>						
162200/0	EVENTUALI PASSIVITA' RELATIVE AL PROCESSO DI REVISIONE CREDITI E DEBITI GRUPPO COMUNE -	0,00	0,00	0,00	1.000.000,00	1.000.000,00
<b>Totale Fondo perdite società partecipate</b>		<b>0,00</b>	<b>0,00</b>	<b>0,00</b>	<b>1.000.000,00</b>	<b>1.000.000,00</b>
<b>Fondo contenzioso</b>						
162001/0	FONDO CONTENZIOSO AMMINISTRATIVO	4.760.867,24	0,00	0,00	388.815,05	5.149.682,29
162002/0	FONDO CONTENZIOSO CIVILE	356.093.394,62	-44.695.330,21	0,00	-33.454.256,02	277.943.808,39
162003/0	FONDO CONTENZIOSO GIUDICI RISARCITORI	4.697.167,32	0,00	0,00	-2.339.199,01	2.357.968,31
162004/0	FONDO CONTENZIOSO GIUDICI DI OTTEMPERANZA	184.500,00	0,00	0,00	165.500,00	350.000,00
162005/0	FONDO CONTENZIOSO GIUDIZI DI VALORE INDETERMINATO	10.000.000,00	0,00	0,00	0,00	10.000.000,00
	Rettifica del tipo acc.to per passività potenziali comunicate dai servizi	4.264.526,15	0,00	0,00	-4.264.526,15	0,00
	Prodotti derivati - rettifica per variazione tipo di accantonamento	176.796.095,35	0,00	0,00	-176.796.095,35	0,00
	Rettifica del tipo di Acc.to fondo perdite società partecipate	1.000.000,00	0,00	0,00	-1.000.000,00	0,00
	rettifica del tipo acc.to per passività potenziali	10.837.916,39	0,00	0,00	-10.837.916,39	0,00
<b>Totale Fondo contenzioso</b>		<b>568.634.467,07</b>	<b>-44.695.330,21</b>	<b>0,00</b>	<b>-228.137.677,87</b>	<b>295.801.458,99</b>
<b>Fondo crediti di dubbia esigibilità(3)</b>						
42306/1	FONDO CREDITI DUBBIA ESIGIBILITA' - DA TITI.1 TIP 101	1.019.864.897,98	-152.168.284,37	192.646.189,66	0,00	1.060.342.803,27
42306/2	FONDO CREDITI DI DUBBIA ESIGIBILITA' DA TIT. III TIP 100	58.661.606,71	-4.734.915,10	11.876.904,29	12.953.480,96	78.757.076,86
42306/3	FONDO CREDITI DI DUBBIA ESIGIBILITA' DA TIT. III TIP 200	883.729.062,18	-127.760.124,86	119.934.292,00	3.118.874,82	879.022.104,14
42306/4	FONDO CREDITI DI DUBBIA ESIGIBILITA' DA TIT. III TIP 300	30.457.490,03	-3.091.323,74	7.238.607,38	4.623.718,48	39.228.492,15
42306/5	FONDO CREDITI DI DUBBIA ESIGIBILITA' DA TIT. III TIP 500	49.083.099,13	-1.695.871,25	6.160.503,95	14.992.941,45	68.540.673,28
<b>Totale Fondo crediti di dubbia esigibilità</b>		<b>2.041.796.156,03</b>	<b>-289.450.519,32</b>	<b>337.856.497,28</b>	<b>35.689.015,71</b>	<b>2.125.891.149,70</b>



**ELENCO ANALITICO DELLE RISORSE ACCANTONATE NEL RISULTATO DI AMMINISTRAZIONE (\*)**  
**2019**

Capitolo di spesa	Descrizione	Risorse accantonate al 1/1/2019	Risorse accantonate applicate al bilancio dell'esercizio 2019 (con segno - <sup>1</sup> )	Risorse accantonate stanziata nella spesa del bilancio dell'esercizio 2019	Variazione degli accantonamenti effettuata in sede di rendiconto (con segno +/- <sup>2</sup> )	Risorse accantonate nel risultato di amministrazione al 31/12/2019
		(a)	(b)	(c)	(d)	(e)=(a)+(b)+(c)+(d)
<b>Accantonamento residui perenti (solo per le regioni)</b>						
<b>Totale Accantonamento residui perenti (solo per le regioni)</b>		<b>0,00</b>	<b>0,00</b>	<b>0,00</b>	<b>0,00</b>	<b>0,00</b>
<b>Altri accantonamenti(4)</b>						
149002/2	FONDO NON IMPEGNABILE PER DIFFERENZIALE PRODOTTI DERIVATI	0,00	0,00	0,00	174.026.066,55	174.026.066,55
151195/0	FONDO PER RINNOVI CONTRATTUALI	0,00	0,00	9.282.832,47	0,00	9.282.832,47
162006/0	FONDO PASSIVITA' POTENZIALI COMUNICATE DAI SERVIZI	0,00	0,00	0,00	36.144.212,89	36.144.212,89
162007/0	FONDO DI ROTAZIONE EX ART. 243-ter TUEL	175.456.005,52	0,00	0,00	-6.266.285,92	169.189.719,60
162008/0	FONDO DFB NON RICONSCIUTO AL 31/12	0,00	0,00	0,00	5.524.858,83	5.524.858,83
	Delibere somma urgenza non approvate	0,00	0,00	0,00	521.316,90	521.316,90
	1/5 incassi su cap. 500077 - Fondi per Demolizione opere abusive	0,00	0,00	0,00	108.018,46	108.018,46
<b>Totale Altri accantonamenti</b>		<b>175.456.005,52</b>	<b>0,00</b>	<b>9.282.832,47</b>	<b>210.058.187,71</b>	<b>394.797.025,70</b>
<b>TOTALE</b>		<b>2.785.886.628,62</b>	<b>-334.145.849,53</b>	<b>347.139.329,75</b>	<b>1.013.726.598,94</b>	<b>3.812.606.707,78</b>

(\*) Le modalità di compilazione delle singole voci del prospetto sono descritte nel paragrafo 13.7.1 del principio applicato della programmazione.

(1) Indicare, con il segno (-), l'utilizzo dei fondi accantonati attraverso l'applicazione in bilancio della corrispondente quota del risultato di amministrazione.

(2) Indicare con il segno (+) i maggiori accantonamenti nel risultato di amministrazione effettuati in sede di predisposizione del rendiconto, e con il segno (-), le riduzioni degli accantonamenti effettuati in sede di predisposizione del rendiconto.

(3) Con riferimento ai capitoli di bilancio riguardanti il FCDE, devono essere preliminarmente valorizzate le colonne (a) e (e) nelle quali devono essere indicate rispettivamente le quote accantonate nel risultato di amministrazione degli esercizi 2018 e 2019 determinate nel rispetto dei principi contabili. Successivamente sono valorizzati gli importi di cui alla lettera (b), che corrispondono alla quota del risultato di amministrazione applicata al bilancio N per le rispettive quote del FCDE.

Se l'importo della colonna (e) è minore della somma algebrica delle colonne (a) +(b), la differenza è iscritta con il segno (-) nella colonna (d).

Se l'importo della colonna (e) è maggiore della somma algebrica delle colonne (a)+(b), la differenza è iscritta con il segno (+) nella colonna (c) entro il limite dell'importo stanziato in bilancio per il FCDE (previsione definitiva). Se lo stanziamento di bilancio non è capiente, la differenza è iscritta nella colonna (d) con il segno (+).

(4) I fondi di riserva e i fondi speciali non confluiscono nella quota accantonata del risultato di amministrazione.



**All. A2)**

**Servizio Programmazione e Rendicontazione**

**RENDICONTO GESTIONE 2019**

## **Elenco analitico delle risorse vincolate**

**ELENCO ANALITICO DELLE RISORSE VINCOLATE NEL RISULTATO DI AMMINISTRAZIONE (\*)**  
**2019**

Capitolo di entrata	Descrizione	Capitolo di spesa	Descrizione	Risorse vincolate nel risultato di amministrazione al 1/1/2019	Risorse vincolate applicate al bilancio dell'esercizio 2019	Entrate vincolate accertate nell'esercizio 2019	Impegni esercizio 2019 finanziati da entrate vincolate accertate nell'esercizio o da quote vincolate del risultato di amministrazione	Fondo pluriennale vincolato al 31/12/2019 finanziato da entrate vincolate accertate nell'esercizio o da quote vincolate del risultato di amministrazione	Cancellazione di residui attivi vincolati o eliminazione del vincolo su quote del risultato di amministrazione (+) e cancellazione di residui passivi finanziati da risorse vincolate (-) (gestione dei residui)	Cancellazione nell'esercizio 2019 di impegni finanziati dal fondo pluriennale vincolato dopo l'approvazione del rendiconto dell'esercizio 2018 non reimpegnati nell'esercizio 2019	Risorse vincolate nel bilancio al 31/12/2019	Risorse vincolate nel risultato di amministrazione al 31/12/2019
				(a)	(b)	(c)	(d)	(e)	(f)	(g)	(h)=(b)+(c)-(d)-(e)+(g)	(i)=(a)+(c)-(d)-(e)-(f)+(g)

Vincoli derivanti dalla legge												
2610/0	ENTRATE PER PENE PECUNIARIE PER CONTRAVVENZIONI ALLA DISCIPLINA DELLA CIRCOLAZIONE STRADALE (D.LVO N.285/92)		VARI CAPITOLI FINANZIATI DALLE SANZIONI CODICE DELLA STRADA ART. 208	817.243,23	342.571,90	9.238.360,00	8.880.055,37	339.729,88	0,00	36.038,80	397.185,45	871.856,78
2610/0	ENTRATE PER PENE PECUNIARIE PER CONTRAVVENZIONI ALLA DISCIPLINA DELLA CIRCOLAZIONE STRADALE (D.LVO N.285/92)		SOLO RETTIFICA TIPO VINCOLO ' AL 01/01/2019	0,00	0,00	0,00	0,00	0,00	-183.819,14	0,00	0,00	183.819,14
2925/0	ACCANTONAMENTO DIFFERENZE STIPENDIALI PER DIPENDENTI IN REGIME ALIMENTARE - SPESA CAP.7920/1		DIFFERENZE STIPENDIALI PER DIPENDENTI IN REGIME ALIMENTARE	236.011,16	51.395,99	170.573,58	51.395,99	0,00	0,00	0,00	170.573,58	355.188,75
2925/0	ACCANTONAMENTO DIFFERENZE STIPENDIALI PER DIPENDENTI IN REGIME ALIMENTARE - SPESA CAP.7920/1		PER CORRETTA INDICAZIONE TIPO VINCOLO	0,00	0,00	0,00	0,00	0,00	-1.677.724,03	0,00	0,00	1.677.724,03
	INDENNITA' DI CARICA SINDACO	100/0	INDENNITA' DI CARICA SINDACO ED ASSESSORI	0,00	0,00	6.546,62	0,00	0,00	0,00	0,00	6.546,62	6.546,62
	PROVENTI DERIVANTI DA CONTRAVVENZIONI ALLA DISCIPLINA DELLA CIRCOLAZIONE STRADALE ART. 208 C.d.S.	48869/4	REIMP IMP 4917 - 4924 - 4925 - 4926 - 4927 E 4929/18 ( APPLICAZIONE QUOTA DI AVANZO VINCOLATO (EX CAP. SPESA 48869/2 - ENTRATA 2610) EX REIMP. IMP. 5440/17 E 5442/17 PER POTENZIAMENTO	0,00	0,00	0,00	0,00	0,00	0,00	0,00	0,00	0,00

**ELENCO ANALITICO DELLE RISORSE VINCOLATE NEL RISULTATO DI AMMINISTRAZIONE (\*)**  
**2019**

Capitolo di entrata	Descrizione	Capitolo di spesa	Descrizione	Risorse vincolate nel risultato di amministrazione al 1/1/2019	Risorse vincolate applicate al bilancio dell'esercizio 2019	Entrate vincolate accertate nell'esercizio 2019	Impegni esercizio 2019 finanziati da entrate vincolate accertate nell'esercizio o da quote vincolate del risultato di amministrazione	Fondo pluriennale vincolato al 31/12/2019 finanziato da entrate vincolate accertate nell'esercizio o da quote vincolate del risultato di amministrazione	Cancellazione di residui attivi vincolati o eliminazione del vincolo su quote del risultato di amministrazione (+) e cancellazione di residui passivi finanziati da risorse vincolate (-) (gestione dei residui)	Cancellazione nell'esercizio 2019 di impegni finanziati dal fondo pluriennale vincolato dopo l'approvazione del rendiconto dell'esercizio 2018 non reimpegnati nell'esercizio 2019	Risorse vincolate nel bilancio al 31/12/2019	Risorse vincolate nel risultato di amministrazione al 31/12/2019
				(a)	(b)	(c)	(d)	(e)	(f)	(g)	(h)=(b)+(c)-(d) -(e)+(g)	(i)=(a)+(c) -(d)-(e)-(f)+(g)
	FONDO POSIZIONE E RISULTATO DIRIGENTI		ATTREZZATURE DA IMPIEGARE NELLE ATTIVITA' DI CONTROLLO DEL SERVIZ	0,00	0,00	5.096.332,67	4.049.137,56	0,00	526.309,29	0,00	1.047.195,11	520.885,82
	FONDO RISORSE DECENTRATE CONTRATTAZIONE COLLETTIVA		FONDO POSIZIONE E RISULTATO DIRIGENTI - RETRIBUZIONE , ONERI E IRAP VARI CAPITOLI	8.023.783,83	188.499,48	50.296.396,98	39.443.324,89	0,00	4.727.518,39	0,00	11.041.571,57	14.149.337,53
	DIRITTI CARTE DI IDENTITA' ELETTRONICHE - RIF CAP 301060		SOLO RETTIFICA DEL 'TIPO VINCOLO' AL 01/01/2019	104.160,61	0,00	0,00	0,00	0,00	104.160,61	0,00	0,00	0,00
	FONDO RISORSE DECENTRATE CONTRATTAZIONE COLLETTIVA		SOLO RETTIFICA 'TIPO VINCOLO' AL 01/01/2019	0,00	0,00	0,00	0,00	0,00	-151.171,63	0,00	0,00	151.171,63
	AVANZO VINCOLATO NEL RISULTATO DI AMMINISTRAZIONE 2018 NON APPLICATO AL BILANCIO 2019		AVANZO VINCOLATO NEL RISULTATO DI AMMINISTRAZIONE 2018 NON APPLICATO AL BILANCIO 2019	1.908.093,37	0,00	0,00	0,00	0,00	0,00	0,00	0,00	1.908.093,37
<b>Totale vincoli derivanti dalla legge (I/1)</b>				<b>11.089.292,20</b>	<b>582.467,37</b>	<b>64.808.209,85</b>	<b>52.423.913,81</b>	<b>339.729,88</b>	<b>3.345.273,49</b>	<b>36.038,80</b>	<b>12.663.072,33</b>	<b>19.824.623,67</b>
<b>Vincoli derivanti da trasferimenti</b>												
470/0	FINANZIAMENTI STATALI RELATIVI A CONVENZIONI PER ESPLETAMENTO SERVIZI SOCIALMENTE UTILI CON COOPERATIVE DI LAVORATORI PROVENIENTI DA SACCHE DISOCCUPATI -	33830/1	CONVENZIONI PER L'ESPLETAMENTO DI SERVIZI UTILI DA AFFIDARE ALLE COOPERATIVE DI LAVORO FINANZIATE CON ASSEGNAZIONE DI FONDI DELLO STATO - VINCOLO ENTRATA CAP.470	0,00	0,00	25.797.999,99	25.797.999,99	0,00	0,00	0,00	0,00	0,00

**ELENCO ANALITICO DELLE RISORSE VINCOLATE NEL RISULTATO DI AMMINISTRAZIONE (\*)**  
**2019**

Capitolo di entrata	Descrizione	Capitolo di spesa	Descrizione	Risorse vincolate nel risultato di amministrazione al 1/1/2019	Risorse vincolate applicate al bilancio dell'esercizio 2019	Entrate vincolate accertate nell'esercizio 2019	Impegni esercizio 2019 finanziati da entrate vincolate accertate nell'esercizio o da quote vincolate del risultato di amministrazione	Fondo pluriennale vincolato al 31/12/2019 finanziato da entrate vincolate accertate nell'esercizio o da quote vincolate del risultato di amministrazione	Cancellazione di residui attivi vincolati o eliminazione del vincolo su quote del risultato di amministrazione (+) e cancellazione di residui passivi finanziati da risorse vincolate (-) (gestione dei residui)	Cancellazione nell'esercizio 2019 di impegni finanziati dal fondo pluriennale vincolato dopo l'approvazione del rendiconto dell'esercizio 2018 non reimpegnati nell'esercizio 2019	Risorse vincolate nel bilancio al 31/12/2019	Risorse vincolate nel risultato di amministrazione al 31/12/2019
				(a)	(b)	(c)	(d)	(e)	(f)	(g)	(h)=(b)+(c)-(d) -(e)+(g)	(i)=(a)+(c) -(d)-(e)-(f)+(g)
490/0	VINCOLO SPESA CAP.33830 FINANZIAMENTO MINISTERO DIFESA: SOPRASSOLDO MEDAGLIA D'ORO VALOR MILITARE CITTA' DI NAPOLI - VINC. SPESA CAP.17520	17520/0	CONTRIBUTO ISTITUTO NASTRO AZZURRO FRA I DECORATI AL VALOR MILITARE - FINANZIAMENTO STATALE VINCOLO ENTRATA CAP.490	0,00	0,00	5.236,56	5.236,56	0,00	0,00	0,00	0,00	0,00
691/0	TRASFERIMENTO REGIONALE PER ABBATTIMENTO BARRIERE ARCHITETTONICHE - VINCOLO SPESA CAP.33765	33765/0	CONTRIBUTO PER ABBATTIMENTO BARRIERE ARCHITETTONICHE - FINANZIAMENTO REGIONALE VINCOLO ENTRATA CAP.691	0,00	0,00	533.696,91	0,00	0,00	0,00	0,00	533.696,91	533.696,91
780/0	FONDO NAZIONALE PER SOSTEGNO ALL'ACCESSO DELLE ABITAZIONI IN LOCAZIONI ART.11 LEGGE 09.12.98 N.431 - VINCOLO SPESA CAP.33764 -	33764/0	FONDO NAZIONALE PER SOSTEGNO ALL'ACCESSO DELLE ABITAZIONI IN LOCAZIONE ART. 11 LEGGE 09.12.98 N.431 - VINCOLO ENTRATA CAP.780	0,00	0,00	1.666.097,00	1.666.097,00	0,00	0,00	0,00	0,00	0,00
829/0	FINANZIAMENTO REGIONALE L.14/2000 - VINCOLO SPESA CAP.28540 (E 4069; S 28542) - COFINANZ.CAP.102323	28540/0	PRESTAZIONI DI SERVIZI PER LA REALIZZAZIONE DEL PROGETTO FINANZIATO AI SENSI DELLA L.14/2000 - FINANZ.REG. VINCOLO ENTRATA CAP.829 (VEDI ANCHE CAP.E/4069; CAP.S/28542)-COFINANZ.CAP.102323	0,00	0,00	0,00	0,00	0,00	-0,15	0,00	0,00	0,15
845/0	FINANZIAMENTO REGIONALE PER FORNITURA LIBRI DI TESTO PER SCUOLE SECONDARIE DI		LIBRI DI TESTO PER SCUOLE SECONDARIE DI PRIMO E SECONDO GRADO	12.441.153,41	1.303.328,39	5.450.751,43	4.582.775,00	0,00	-215.537,00	0,00	2.171.304,82	13.524.666,84

**ELENCO ANALITICO DELLE RISORSE VINCOLATE NEL RISULTATO DI AMMINISTRAZIONE (\*)**  
**2019**

Capitolo di entrata	Descrizione	Capitolo di spesa	Descrizione	Risorse vincolate nel risultato di amministrazione al 1/1/2019	Risorse vincolate applicate al bilancio dell'esercizio 2019	Entrate vincolate accertate nell'esercizio 2019	Impegni esercizio 2019 finanziati da entrate vincolate accertate nell'esercizio o da quote vincolate del risultato di amministrazione	Fondo pluriennale vincolato al 31/12/2019 finanziato da entrate vincolate accertate nell'esercizio o da quote vincolate del risultato di amministrazione	Cancellazione di residui attivi vincolati o eliminazione del vincolo su quote del risultato di amministrazione (+) e cancellazione di residui passivi finanziati da risorse vincolate (-) (gestione dei residui)	Cancellazione nell'esercizio 2019 di impegni finanziati dal fondo pluriennale vincolato dopo l'approvazione del rendiconto dell'esercizio 2018 non reimpegnati nell'esercizio 2019	Risorse vincolate nel bilancio al 31/12/2019	Risorse vincolate nel risultato di amministrazione al 31/12/2019
				(a)	(b)	(c)	(d)	(e)	(f)	(g)	(h)=(b)+(c)-(d)-(e)+(g)	(i)=(a)+(c)-(d)-(e)-(f)+(g)
930/0	PRIMO E SECONDO GRADO - VINCOLO SPESA CAP.140099 art 3/5 (anni precedenti 140099/1) DA ISTAT PER CONTRIBUTI E RIMBORSO SPESE - VINCOLO SPESA CAPP. 5420-5421-4926		DA ISTAT PER CONTRIBUTI E RIMBORSO SPESE - INTERVENTI VARI	0,00	0,00	5.271,00	0,00	5.271,00	0,00	0,00	0,00	0,00
931/0	DA ISTAT PER RILEVAZIONE PREZZI AL CONSUMO - VINCOLO SPESA CAP.149031 (VEDI ANCHE CAPP.404929/49031)	149031/0	PRESTAZIONI DI SERVIZI VARIE E TITOLI DI VIAGGIO - VINCOLO ENTRATA CAP. 931 ( VEDI ANCHE capp. 404929/49031)	0,00	0,00	8.127,94	0,00	0,00	0,00	0,00	8.127,94	8.127,94
2610/0	ENTRATE PER PENE PECUNIARIE PER CONTRAVVENZIONI ALLA DISCIPLINA DELLA CIRCOLAZIONE STRADALE (D.LVO N.285/92)		SOLO RETTIFICA 'TIPO VINCOLO' AL 01/01/2019	183.819,14	0,00	0,00	0,00	0,00	183.819,14	0,00	0,00	0,00
2925/0	ACCANTONAMENTO DIFFERENZE STIPENDIALI PER DIPENDENTI IN REGIME ALIMENTARE - SPESA CAP.7920/1		PER RETTIFICA DEL "TIPO VINCOLO" ERRATO ALL'01/01/2019	1.128.546,98	0,00	0,00	0,00	0,00	1.128.546,98	0,00	0,00	0,00
3240/0	DALLA MN PER SPESE COMMISSIONE DI ALTA VIGILANZA - ART.12 CONVENZIONE - SPESA CAP. 36150 art. 1 e 2 -		DALLA MN PER SPESE COMMISSIONE DI ALTA VIGILANZA - ART.12 CONVENZIONE - VARI CAP SPESA	3.292.916,82	940.730,59	256.511,61	840.730,59	0,00	0,00	0,00	356.511,61	2.708.697,84
3240/0	DALLA MN PER SPESE COMMISSIONE DI ALTA VIGILANZA - ART.12 CONVENZIONE - SPESA CAP. 36150		SOLO RETTIFICA DEL 'TIPO VINCOLO' AL 01/01/2019	0,00	0,00	0,00	0,00	0,00	-344.037,68	0,00	0,00	344.037,68

**ELENCO ANALITICO DELLE RISORSE VINCOLATE NEL RISULTATO DI AMMINISTRAZIONE (\*)**  
**2019**

Capitolo di entrata	Descrizione	Capitolo di spesa	Descrizione	Risorse vincolate nel risultato di amministrazione al 1/1/2019	Risorse vincolate applicate al bilancio dell'esercizio 2019	Entrate vincolate accertate nell'esercizio 2019	Impegni esercizio 2019 finanziati da entrate vincolate accertate nell'esercizio o da quote vincolate del risultato di amministrazione	Fondo pluriennale vincolato al 31/12/2019 finanziato da entrate vincolate accertate nell'esercizio o da quote vincolate del risultato di amministrazione	Cancellazione di residui attivi vincolati o eliminazione del vincolo su quote del risultato di amministrazione (+) e cancellazione di residui passivi finanziati da risorse vincolate (-) (gestione dei residui)	Cancellazione nell'esercizio 2019 di impegni finanziati dal fondo pluriennale vincolato dopo l'approvazione del rendiconto dell'esercizio 2018 non reimpegnati nell'esercizio 2019	Risorse vincolate nel bilancio al 31/12/2019	Risorse vincolate nel risultato di amministrazione al 31/12/2019
				(a)	(b)	(c)	(d)	(e)	(f)	(g)	(h)=(b)+(c)-(d)-(e)+(g)	(i)=(a)+(c)-(d)-(e)-(f)+(g)
3241/0	art. 1 e 2 - DA ANSALDO TRASPORTI PER COMMISSIONE DI ALTA VIGILANZA ART.4 CONVENZIONE LINEA 6 - SPESA CAP.36151 -	36151/1	SPESA PER IL FUNZIONAMENTO DELLA COMMISSIONE DI ALTA VIGILANZA ART.4 CONVENZIONE LINEA 6 - ENTRATA CAP.3241	0,00	0,00	169.090,52	0,00	0,00	0,00	0,00	169.090,52	169.090,52
3410/0	RICAVO DA CONCESSIONE NICCHAI COMUNALI (Ril.IVA) - VINCOLO SPESA CAP.44300 (ANNI 84/88 CAP. 44370)	44300/0	COSTRUZIONE DI LOCULI O NICCHIE PER LA TUMULAZIONE (Ril.IVA) - FINANZIATO RICAVO VENDITA NICCHIE VINCOLO ENTRATA CAP.3410	0,00	0,00	0,00	0,00	0,00	-1.783,33	0,00	0,00	1.783,33
3550/0	FINANZ.STATALE PER ACQUISTO,COMPLETA MENTO E RISTRUTTUR.IMMOBILI EDILIZIA RESIDENZIALE - L. 457/78 E L. 67/88- SPESA capp.43040 e 43345 anno 92,-43120 art.3 anno 94/95- 43342/94-95 - 43343/94-95- 43344/94-95 - 43350/92 art.3 - 43350/94 - 43110/92 - 4		FINANZIAMENTO STATALE - VARI CAP. SPESA	46.704.772,58	319.267,09	0,00	0,00	319.267,09	-178.424,87	0,00	0,00	46.563.930,36
3575/0	FINANZIAMENTO REGIONALE VII BIENNIO L.457/78 INTERVENTI DI ERP - VINCOLO SPESA CAP.43119	43119/0	RECUPERO ALLOGGI ERP - FINANZIAMENTO REGIONALE L.457/78 ENTRATA CAP. 3575	0,00	0,00	0,00	0,00	0,00	-1.080,00	0,00	0,00	1.080,00
3590/0	TRASFERIMENTO FONDI STATALI PER REALIZZAZIONE PROGRAMMA STRAORDINARIO DI	47720/2	INTERVENTI NELL'AMBITO DEL PROGRAMMA STRAORDINARIO DI EDILIZIA	0,00	0,00	0,00	0,00	0,00	-15.000,00	0,00	0,00	15.000,00

**ELENCO ANALITICO DELLE RISORSE VINCOLATE NEL RISULTATO DI AMMINISTRAZIONE (\*)**  
**2019**

Capitolo di entrata	Descrizione	Capitolo di spesa	Descrizione	Risorse vincolate nel risultato di amministrazione al 1/1/2019	Risorse vincolate applicate al bilancio dell'esercizio 2019	Entrate vincolate accertate nell'esercizio 2019	Impegni esercizio 2019 finanziati da entrate vincolate accertate nell'esercizio o da quote vincolate del risultato di amministrazione	Fondo pluriennale vincolato al 31/12/2019 finanziato da entrate vincolate accertate nell'esercizio o da quote vincolate del risultato di amministrazione	Cancellazione di residui attivi vincolati o eliminazione del vincolo su quote del risultato di amministrazione (+) e cancellazione di residui passivi finanziati da risorse vincolate (-) (gestione dei residui)	Cancellazione nell'esercizio 2019 di impegni finanziati dal fondo pluriennale vincolato dopo l'approvazione del rendiconto dell'esercizio 2018 non reimpegnati nell'esercizio 2019	Risorse vincolate nel bilancio al 31/12/2019	Risorse vincolate nel risultato di amministrazione al 31/12/2019
				(a)	(b)	(c)	(d)	(e)	(f)	(g)	(h)=(b)+(c)-(d) -(e)+(g)	(i)=(a)+(c) -(d)-(e)-(f)+(g)
3610/0	ERP TIT. VIII L. 219/81 (L. 559/93 E DM 4/11/94) - VINCOLO SPESA CAP.47723 (anni pregressi CAP.47720 art.1 e 2)		RESIDENZIALE A NAPOLI DI CUI AL TITOLO VIII DELLA L.219/81 (TRASFERIMENTI STATALI AL COMUNE AI SENSI DELL'ART.2 L.23.12.93 N. 559 ) VINCOLO ENTRATA CAP 3590	23.786.928,79	300.000,00	0,00	0,00	101.058,64	-84.199,00	0,00	198.941,36	23.770.069,15
3769/0	FINANZIAMENTO STATALE PER INTERVENTI RIQUALIFICAZIONE URBANA L.N.493/93 - VINCOLO SPESA CAP. 43349 (43346) EX CAP. 9500	42401/0	RECUPERO COMPLESSO TRINITA' DELLE MONACHE - FINANZ.REG.CAP. 3769	0,00	0,00	0,00	0,00	0,00	-1.208,61	0,00	0,00	1.208,61
4095/0	TRASF. REGIONALI FINANZIAMENTO INTERVENTI EDILIZIA ABITATIVA SOSTITUTIVA DI PREFABBRICATI PESANTI DI PROPRIETA' PUBBLICA - VINCOLO SPESA CAP.47721 -	47721/0	INTERVENTI DI EDILIZIA ABITATIVA SOSTITUTIVA DI PREFABBRICATI PESANTI DI PROPRIETA' PUBBLICA - FINANZIAMENTO REGIONALE VINC. ENTRATA CAP. 4095	0,00	0,00	0,00	0,00	0,00	-206.327,52	0,00	0,00	206.327,52
200168/0	TRESERIMENTO MIBACT PER PROGETTO SocializzIAMO in Biblioteca -SPESA CAP - 100168		TRESERIMENTO MIBACT PER PROGETTO SocializzIAMO in Biblioteca - CAPITOL DA ISTITUIRE	0,00	0,00	33.199,11	0,00	0,00	0,00	0,00	33.199,11	33.199,11



**ELENCO ANALITICO DELLE RISORSE VINCOLATE NEL RISULTATO DI AMMINISTRAZIONE (\*)**  
**2019**

Capitolo di entrata	Descrizione	Capitolo di spesa	Descrizione	Risorse vincolate nel risultato di amministrazione al 1/1/2019	Risorse vincolate applicate al bilancio dell'esercizio 2019	Entrate vincolate accertate nell'esercizio 2019	Impegni esercizio 2019 finanziati da entrate vincolate accertate nell'esercizio o da quote vincolate del risultato di amministrazione	Fondo pluriennale vincolato al 31/12/2019 finanziato da entrate vincolate accertate nell'esercizio o da quote vincolate del risultato di amministrazione	Cancellazione di residui attivi vincolati o eliminazione del vincolo su quote del risultato di amministrazione (+) e cancellazione di residui passivi finanziati da risorse vincolate (-) (gestione dei residui)	Cancellazione nell'esercizio 2019 di impegni finanziati dal fondo pluriennale vincolato dopo l'approvazione del rendiconto dell'esercizio 2018 non reimpegnati nell'esercizio 2019	Risorse vincolate nel bilancio al 31/12/2019	Risorse vincolate nel risultato di amministrazione al 31/12/2019
				(a)	(b)	(c)	(d)	(e)	(f)	(g)	(h)=(b)+(c)-(d) -(e)+(g)	(i)=(a)+(c) -(d)-(e)-(f)+(g)
201366/0	FINANZIAMENTO MINISTERO DEL LAVORO E DELLE POLITICHE SOCIALI - PROGETTO PER L'INCLUSIONE DEI BAMBINI ROM, SINTI E CAMINANTI - SPESA CAP. 101366	101366/1	INTERVENTI FINALIZZATI ALLA REALIZZAZIONE DEL PROGETTO PER L'INCLUSIONE DEI BAMBINI ROM, SINTI ED CAMINANTI - FINANZIAMENTO MINISTERO LAVORO E POLITICHE INCLUSIONE SOCIALE - ENTRATA CAP 201366	11.540,00	11.540,00	64.005,00	0,00	64.005,00	0,00	0,00	11.540,00	11.540,00
201367/0	FINANZIAMENTO REGIONALE, INTERVENTI PER LA NON AUTOSUFFICIENZA 2018 - VINCOLO SPESA CAP. 101367		INTERVENTI PER LA NON AUTOSUFFICIENZA -VARI CAPITOLI	4.434.106,16	4.434.106,16	2.762.269,52	4.531.400,00	0,00	0,00	0,00	2.664.975,68	2.664.975,68
201369/0	FONDO NAZIONALE POLITICHE SOCIALI 2018 - 2020 - PIANO SOCIALE DI ZONA - REGIONE CAMPANIA L. 328/00 - VINCOLO SPESA CAP 101369/3 (anni precedenti al 2019 CAP. 101369 DA ART. 1 A ART. 6 e cap 115102)		FONDO NAZIONALE POLITICHE SOCIALI 2018 - 2020 - PIANO SOCIALE DI ZONA - REGIONE CAMPANIA L. 328/00 - VARI CAPITOLI DI SPESA	224.036,50	223.973,66	3.850.991,11	688.716,30	1.923.341,88	0,00	1.233,02	1.464.139,61	1.464.202,45
201468/0	FINANZIAMENTO DEL MINISTERO DEL LAVORO E DELLE POLITICHE SOCIALI QUALE FONDO NAZIONALE PER L'ACCOGLIENZA DI MINORI STRANIERI NON ACCOMPAGNATI - VINCOLO SPESA 101625	101625/0	FINANZIAMENTO DEL MINISTERO DEL LAVORO E DELLE POLITICHE SOCIALI QUALE FONDO NAZIONALE PER L'ACCOGLIENZA DI MINORI STRANIERI NON ACCOMPAGNATI - ENTRATA 201468	0,00	0,00	0,00	0,00	0,00	-217.615,93	0,00	0,00	217.615,93

**ELENCO ANALITICO DELLE RISORSE VINCOLATE NEL RISULTATO DI AMMINISTRAZIONE (\*)**  
**2019**

Capitolo di entrata	Descrizione	Capitolo di spesa	Descrizione	Risorse vincolate nel risultato di amministrazione al 1/1/2019	Risorse vincolate applicate al bilancio dell'esercizio 2019	Entrate vincolate accertate nell'esercizio 2019	Impegni esercizio 2019 finanziati da entrate vincolate accertate nell'esercizio o da quote vincolate del risultato di amministrazione	Fondo pluriennale vincolato al 31/12/2019 finanziato da entrate vincolate accertate nell'esercizio o da quote vincolate del risultato di amministrazione	Cancellazione di residui attivi vincolati o eliminazione del vincolo su quote del risultato di amministrazione (+) e cancellazione di residui passivi finanziati da risorse vincolate (-) (gestione dei residui)	Cancellazione nell'esercizio 2019 di impegni finanziati dal fondo pluriennale vincolato dopo l'approvazione del rendiconto dell'esercizio 2018 non reimpegnati nell'esercizio 2019	Risorse vincolate nel bilancio al 31/12/2019	Risorse vincolate nel risultato di amministrazione al 31/12/2019
				(a)	(b)	(c)	(d)	(e)	(f)	(g)	(h)=(b)+(c)-(d) -(e)+(g)	(i)=(a)+(c) -(d)-(e)-(f)+(g)
201478/1	SERVIZIO GESTIONE ATTIVITA' TERRITORIALI I MUNICIPALITA' - FINANZIAMENTO PAC PIANO DI AZIONE E COESIONE PROGRAMMA NAZIONALE SERVIZI DI CURA ALL'INFANZIA - II RIPARTO - SPESA CAPP.201479/1 201480/1 101474/1	101474/1	SERVIZIO GESTIONE ATTIVITA' TERRITORIALI I MUNICIPALITA' - REALIZZAZIONE INTERVENTI PROGRAMMA NAZIONALE SERVIZI DI CURA ALL'INFANZIA - FINANZIAMENTO PAC PIANO DI AZIONE E COESIONE II RIPARTO - ENTRATA CAP. 201478/1	0,00	0,00	111.100,10	111.100,10	0,00	0,00	0,00	0,00	0,00
201478/2	SERVIZIO GESTIONE ATTIVITA' TERRITORIALI II MUNICIPALITA' - FINANZIAMENTO PAC PIANO DI AZIONE E COESIONE PROGRAMMA NAZIONALE SERVIZI DI CURA ALL'INFANZIA - II RIPARTO - SPESA CAPP.201479/2 201480/2 101474/2	101474/2	SERVIZIO GESTIONE ATTIVITA' TERRITORIALI II MUNICIPALITA' - REALIZZAZIONE INTERVENTI PROGRAMMA NAZIONALE SERVIZI DI CURA ALL'INFANZIA - FINANZIAMENTO PAC AZIONE E COESIONE II RIPARTO - ENTRATA CAP. 201478/2	0,00	0,00	426.566,59	426.566,59	0,00	0,00	0,00	0,00	0,00
201478/3	SERVIZIO GESTIONE ATTIVITA' TERRITORIALI III MUNICIPALITA' - FINANZIAMENTO PAC PIANO DI AZIONE E COESIONE PROGRAMMA NAZIONALE SERVIZI DI CURA ALL'INFANZIA - II RIPARTO - SPESA CAP. 101474/3 201480/3	101474/3	SERVIZIO GESTIONE ATTIVITA' TERRITORIALI III MUNICIPALITA' - REALIZZAZIONE INTERVENTI PROGRAMMA NAZIONALE SERVIZI DI CURA ALL'INFANZIA - FINANZIAMENTO PAC PIANO DI AZIONE E COESIONE II RIPARTO - ENTRATA CAP. 201478 ART.3 VEDI CAP. 201480/3	0,00	0,00	438.451,45	438.451,45	0,00	0,00	0,00	0,00	0,00

**ELENCO ANALITICO DELLE RISORSE VINCOLATE NEL RISULTATO DI AMMINISTRAZIONE (\*)**  
**2019**

Capitolo di entrata	Descrizione	Capitolo di spesa	Descrizione	Risorse vincolate nel risultato di amministrazione al 1/1/2019	Risorse vincolate applicate al bilancio dell'esercizio 2019	Entrate vincolate accertate nell'esercizio 2019	Impegni esercizio 2019 finanziati da entrate vincolate accertate nell'esercizio o da quote vincolate del risultato di amministrazione	Fondo pluriennale vincolato al 31/12/2019 finanziato da entrate vincolate accertate nell'esercizio o da quote vincolate del risultato di amministrazione	Cancellazione di residui attivi vincolati o eliminazione del vincolo su quote del risultato di amministrazione (+) e cancellazione di residui passivi finanziati da risorse vincolate (-) (gestione dei residui)	Cancellazione nell'esercizio 2019 di impegni finanziati dal fondo pluriennale vincolato dopo l'approvazione del rendiconto dell'esercizio 2018 non reimpegnati nell'esercizio 2019	Risorse vincolate nel bilancio al 31/12/2019	Risorse vincolate nel risultato di amministrazione al 31/12/2019
				(a)	(b)	(c)	(d)	(e)	(f)	(g)	(h)=(b)+(c)-(d) -(e)+(g)	(i)=(a)+(c) -(d)-(e)-(f)+(g)
201478/5	SERVIZIO GESTIONE ATTIVITA' TERRITORIALI V MUNICIPALITA' - FINANZIAMENTO PAC PIANO DI AZIONE E COESIONE PROGRAMMA NAZIONALE SERVIZI DI CURA ALL'INFANZIA - II RIPARTO- SPESA CAP.101474/5 - CAP 201479/5 E CAP. 201472/5	101474/5	SERVIZIO GESTIONE ATTIVITA' TERRITORIALE V MUN - REALIZZAZIONE INTERVENTI PROGRAMMA NAZIONALE SERVIZI DI CURA ALL'INFANZIA - FINANZIAMENTO PAC PIANO DI AZIONE E COESIONE II RIPARTO - ENTRATA CAP. 201478 ART.5 - (Vedi anche Spesa Cap.. 201479 ART. 5)	0,00	0,00	127.601,25	127.601,25	0,00	0,00	0,00	0,00	0,00
201478/6	SERVIZIO GESTIONE ATTIVITA' TERRITORIALI VI MUNICIPALITA' - FINANZIAMENTO PAC PIANO DI AZIONE E COESIONE PROGRAMMA NAZIONALE SERVIZI DI CURA ALL'INFANZIA II RIPARTO- VINCOLO DI SPESA CAP. 201479/6-201480/6-101474/6	101474/6	SERVIZIO GESTIONE ATTIVITA' TERRITORIALI VI MUNICIPALITA' - REALIZZAZIONE INTERVENTI PROGRAMMA NAZIONALE SERVIZI DI CURA ALL'INFANZIA - FINANZIAMENTO PAC PIANO DI AZIONE E COESIONE II RIPARTO - ENTRATA CAP. 201478 ART.6	0,00	0,00	146.708,68	146.708,68	0,00	0,00	0,00	0,00	0,00
201478/8	SERVIZIO GESTIONE ATTIVITA' TERRITORIALI VIII MUNICIPALITA' - FINANZIAMENTO PAC PIANO DI AZIONE E COESIONE PROGRAMMA NAZIONALE SERVIZI DI CURA ALL'INFANZIA II RIPARTO- SPESA CAP.101474/8 - 201480/8 - 201481/8		SERVIZIO GESTIONE ATTIVITA' TERRITORIALI VIII MUNICIPALITA' - FINANZIAMENTO PAC PIANO DI AZIONE E COESIONE PROGRAMMA NAZIONALE SERVIZI DI CURA ALL'INFANZIA II RIPARTO- VARI CAPITOLI DI SPESA	0,00	0,00	123.306,94	123.306,94	0,00	-235,56	0,00	0,00	235,56

**ELENCO ANALITICO DELLE RISORSE VINCOLATE NEL RISULTATO DI AMMINISTRAZIONE (\*)**  
**2019**

Capitolo di entrata	Descrizione	Capitolo di spesa	Descrizione	Risorse vincolate nel risultato di amministrazione al 1/1/2019	Risorse vincolate applicate al bilancio dell'esercizio 2019	Entrate vincolate accertate nell'esercizio 2019	Impegni esercizio 2019 finanziati da entrate vincolate accertate nell'esercizio o da quote vincolate del risultato di amministrazione	Fondo pluriennale vincolato al 31/12/2019 finanziato da entrate vincolate accertate nell'esercizio o da quote vincolate del risultato di amministrazione	Cancellazione di residui attivi vincolati o eliminazione del vincolo su quote del risultato di amministrazione (+) e cancellazione di residui passivi finanziati da risorse vincolate (-) (gestione dei residui)	Cancellazione nell'esercizio 2019 di impegni finanziati dal fondo pluriennale vincolato dopo l'approvazione del rendiconto dell'esercizio 2018 non reimpegnati nell'esercizio 2019	Risorse vincolate nel bilancio al 31/12/2019	Risorse vincolate nel risultato di amministrazione al 31/12/2019
				(a)	(b)	(c)	(d)	(e)	(f)	(g)	(h)=(b)+(c)-(d) -(e)+(g)	(i)=(a)+(c) -(d)-(e)-(f)+(g)
201478/10	SERVIZIO GESTIONE ATTIVITA' TERRITORIALI X MUNICIPALITA' - FINANZIAMENTO PAC PIANO DI AZIONE E COESIONE PROGRAMMA NAZIONALE SERVIZI DI CURA ALL'INFANZIA II RIPARTO- SPESA CAP.101474/10 - CAP 201479/10 E CAP. 201480/10 - ( Cap. Spesa Reimp. 20147	101474/10	SERVIZIO GESTIONE ATTIVITA' TERRITORIALI MUNICIPALITA' X - REALIZZAZIONE INTERVENTI PROGRAMMA NAZIONALE SERVIZI DI CURA ALL'INFANZIA - FINANZIAMENTO PAC PIANO DI AZIONE E COESIONE II RIPARTO - ENTRATA CAP. 201478 ART.10 - (Vedi anche Spesa Cap.. 201	0,00	0,00	270.336,53	270.336,53	0,00	0,00	0,00	0,00	0,00
201479/9	SERVIZIO GESTIONE ATTIVITA' TERRITORIALI IX MUNICIPALITA'- FINANZIAMENTO PAC PIANO DI AZIONE E COESIONE PROGRAMMA NAZIONALE SERVIZI DI CURA AGLI ANZIANI II RIPARTO- SPESA CAP.101478/9	101478/9	SERVIZIO GESTIONE ATTIVITA' TERRITORIALI IX MUNICIPALITA' - REALIZZAZIONE INTERVENTI PROGRAMMA NAZIONALE SERVIZI DI CURA AGLI ANZIANI - FINANZIAMENTO PAC PIANO DI AZIONE E COESIONE - II RIPARTO - ENTRATA CAP. 201479 ART.9 ***	0,00	0,00	15.301,19	0,00	0,00	0,00	0,00	15.301,19	15.301,19
201483/9	SERVIZIO GESTIONE ATTIVITA' TERRITORIALI IX MUNICIPALITA'- FINANZIAMENTO PAC PIANO DI AZIONE E COESIONE PROGRAMMA NAZIONALE SERVIZI DI CURA ALL'INFANZIA E PER SOSTEGNO DIRETTO ALLA GESTIONE DI STRUTTURE E SERVIZI	201480/9	DIREZIONE IX MUNICIPALITA' - FINANZIAMENTO PAC PIANO DI AZIONE E COESIONE PROGRAMMA NAZIONALE SERVIZI DI CURA ALL'INFANZIA PER LA FORNITURA DI ARREDI PER L'ASILO NIDO BASILE - VINCOLO ENTRATA CAP. 201483/9	0,00	0,00	0,00	0,00	0,00	-867,51	0,00	0,00	867,51

**ELENCO ANALITICO DELLE RISORSE VINCOLATE NEL RISULTATO DI AMMINISTRAZIONE (\*)**  
**2019**

Capitolo di entrata	Descrizione	Capitolo di spesa	Descrizione	Risorse vincolate nel risultato di amministrazione al 1/1/2019	Risorse vincolate applicate al bilancio dell'esercizio 2019	Entrate vincolate accertate nell'esercizio 2019	Impegni esercizio 2019 finanziati da entrate vincolate accertate nell'esercizio o da quote vincolate del risultato di amministrazione	Fondo pluriennale vincolato al 31/12/2019 finanziato da entrate vincolate accertate nell'esercizio o da quote vincolate del risultato di amministrazione	Cancellazione di residui attivi vincolati o eliminazione del vincolo su quote del risultato di amministrazione (+) e cancellazione di residui passivi finanziati da risorse vincolate (-) (gestione dei residui)	Cancellazione nell'esercizio 2019 di impegni finanziati dal fondo pluriennale vincolato dopo l'approvazione del rendiconto dell'esercizio 2018 non reimpegnati nell'esercizio 2019	Risorse vincolate nel bilancio al 31/12/2019	Risorse vincolate nel risultato di amministrazione al 31/12/2019
				(a)	(b)	(c)	(d)	(e)	(f)	(g)	(h)=(b)+(c)-(d) -(e)+(g)	(i)=(a)+(c) -(d)-(e)-(f)+(g)
201488/6	A TITOLARITA' PUBBLICA ASILO NIDO BAS SERVIZIO GESTIONE ATTIVITA' TERRITORIALI VI MUNICIPALITA' - ULTERIORE FINANZIAMENTO PAC INFANZIA II RIPARTO - PIANO DI AZIONE E COESIONE CONCERNENTI L'INFANZIA - AZIONI A TITOLARITA' DIRETTA - AMBITO N06 - VINCOLO SPESA CAP. 101488 ART. 6	101488/6	SERVIZIO GESTIONE ATTIVITA' TERRITORIALI VI MUNICIPALITA' - AZIONI A TITOLARITA' DIRETTA PIANO DI AZIONE E COESIONE CONCERNENTI L'INFANZIA - ULTERIORE FINANZIAMENTO PAC INFANZIA - VINCOLO ENTRATA CAP. 201488/6	0,00	0,00	361.202,90	361.202,90	0,00	0,00	0,00	0,00	0,00
201566/0	SISTEMA DI PROTEZIONE PER RICHIEDENTI ASILO E RIFUGIATI SPRAR - VINCOLO SPESA CAP.101566/1 (COFINANZ.CAP.13376 4) **	101566/1	PRESTAZIONI DI SERVIZI PER RICHIEDENTI ASILO E RIFUGIATI SPRAR - VINCOLO E NTRATA CAP.201566	0,00	0,00	1.798.309,76	1.585.976,30	0,00	0,00	0,00	212.333,46	212.333,46
201585/0	FINANZIAMENTO MINISTERO P.I. PER L'ATTIVAZIONE DI "SEZIONI PRIMAVERA" - NUOVI SERVIZI INTEGRATIVI A FAVORE DEI BAMBINI DI ETA' COMPRESA TRA I 24-36 MESI - VINCOLO SPESA CAP. 101585/4 (COFINANZ.CAP.13376 2)	101585/4	"SEZIONI PRIMAVERA" - NUOVI SERVIZI INTEGRATIVI IN FAVORE DI BAMBINI IN ETA' COMPRESA TRA I 24 E 36 MESI - ENTRATA CAP. 201585	0,00	0,00	23.649,83	0,00	0,00	0,00	0,00	23.649,83	23.649,83

**ELENCO ANALITICO DELLE RISORSE VINCOLATE NEL RISULTATO DI AMMINISTRAZIONE (\*)**  
**2019**

Capitolo di entrata	Descrizione	Capitolo di spesa	Descrizione	Risorse vincolate nel risultato di amministrazione al 1/1/2019	Risorse vincolate applicate al bilancio dell'esercizio 2019	Entrate vincolate accertate nell'esercizio 2019	Impegni esercizio 2019 finanziati da entrate vincolate accertate nell'esercizio o da quote vincolate del risultato di amministrazione	Fondo pluriennale vincolato al 31/12/2019 finanziato da entrate vincolate accertate nell'esercizio o da quote vincolate del risultato di amministrazione	Cancellazione di residui attivi vincolati o eliminazione del vincolo su quote del risultato di amministrazione (+) e cancellazione di residui passivi finanziati da risorse vincolate (-) (gestione dei residui)	Cancellazione nell'esercizio 2019 di impegni finanziati dal fondo pluriennale vincolato dopo l'approvazione del rendiconto dell'esercizio 2018 non reimpegnati nell'esercizio 2019	Risorse vincolate nel bilancio al 31/12/2019	Risorse vincolate nel risultato di amministrazione al 31/12/2019
				(a)	(b)	(c)	(d)	(e)	(f)	(g)	(h)=(b)+(c)-(d)-(e)+(g)	(i)=(a)+(c)-(d)-(e)-(f)+(g)
201590/0	FONDO NAZIONALE POVERTA' 2018 DI CUI ALL'ART. 7 COMMA 1 DEL DECRETO LEGISLATIVO N. 147 DEL 15 SETTEMBRE 2017 - VINCOLO SPESA CAP. 101590	101590/0	ACQUISTI DI SERVIZI AREA DI PRIORITA' RISCHIO ESCLUSIONE SOCIALE - FINANZIAMENTO FONDO NAZIONALE POVERTA' 2018 DI CUI ALL'ART. 7 COMMA 1 DEL DECRETO LEGISLATIVO N. 147 DEL 15 SETTEMBRE 2017 - VINCOLO ENTRATA CAP. 201590	0,00	0,00	9.093.145,51	0,00	0,00	0,00	0,00	9.093.145,51	9.093.145,51
201595/0	FONDO NAZIONALE PER IL SISTEMA INTEGRATO DI EDUCAZIONE E DI ISTRUZIONE 0-6 ANNI D.LGS 65/2017 - SPESA CAPP. 101595 E 202595		FONDO NAZIONALE PER IL SISTEMA INTEGRATO DI EDUCAZIONE E DI ISTRUZIONE 0-6 ANNI D.LGS 65/2017 -VARI CAPITOLI DI SPESA	376.611,93	376.611,71	2.193.336,97	327.200,95	1.773.521,73	-72,73	15.767,82	484.993,82	485.066,77
201601/0	FONDO INVECCHIAMENTO ATTIVO 2018 L.R. N. 212 DEL 12.02.18 - VINCOLO SPESA CAP. 101601	101601/0	ACQUISTI DI SERVIZI AREA ANZIANI - FINANZIAMENTO FONDO INVECCHIAMENTO ATTIVO - VINCOLO ENTRATA CAP. 201601	0,00	0,00	17.663,27	0,00	0,00	0,00	0,00	17.663,27	17.663,27
202501/0	TRASFERIMENTO DALLA REGIONE PER FONDO DESTINATO AGLI INQUILINI MOROSI INCOLPEVOLI - SPESA CAP. 101611/2 -	101611/2	TRASFERIMENTO DALLA REGIONE PER FONDO MOROSI INCOLPEVOLI PRIVATI ANNUALITA' 2015 - ENTRATA CAP 202501	0,00	0,00	74.760,00	74.760,00	0,00	0,00	0,00	0,00	0,00
202777/0	TRASFERIMENTO REGIONALE FONDO MINISTERO PROGETTO VITA INDIPENDENTE PER L'INCLUSIONE DELLE PERSONE CON	102777/3	APPLICAZIONE QUOTA AVANZO VINCOLATO EX CAP. 102777/2 PER RESTITUZIONE ALLA REGIONE CAMPANIA PROGETTO VITA INDIPENDENTE (GIA'	78.840,00	39.420,00	0,00	0,00	0,00	0,00	0,00	39.420,00	78.840,00

**ELENCO ANALITICO DELLE RISORSE VINCOLATE NEL RISULTATO DI AMMINISTRAZIONE (\*)**  
**2019**

Capitolo di entrata	Descrizione	Capitolo di spesa	Descrizione	Risorse vincolate nel risultato di amministrazione al 1/1/2019	Risorse vincolate applicate al bilancio dell'esercizio 2019	Entrate vincolate accertate nell'esercizio 2019	Impegni esercizio 2019 finanziati da entrate vincolate accertate nell'esercizio o da quote vincolate del risultato di amministrazione	Fondo pluriennale vincolato al 31/12/2019 finanziato da entrate vincolate accertate nell'esercizio o da quote vincolate del risultato di amministrazione	Cancellazione di residui attivi vincolati o eliminazione del vincolo su quote del risultato di amministrazione (+) e cancellazione di residui passivi finanziati da risorse vincolate (-) (gestione dei residui)	Cancellazione nell'esercizio 2019 di impegni finanziati dal fondo pluriennale vincolato dopo l'approvazione del rendiconto dell'esercizio 2018 non reimpegnati nell'esercizio 2019	Risorse vincolate nel bilancio al 31/12/2019	Risorse vincolate nel risultato di amministrazione al 31/12/2019
				(a)	(b)	(c)	(d)	(e)	(f)	(g)	(h)=(b)+(c)-(d) -(e)+(g)	(i)=(a)+(c) -(d)-(e)-(f)+(g)
202835/0	DISABILITA' - SPESA CAP.102777  TRASFERIMENTO REGIONALE FONDO NAZIONALE POLITICHE SOCIALI L.328/00 - ANNO 2015 VINCOLO SPESA CAPP. 131920 E 121203 (ASSES. 2014 VINCOLO SPESA 21122/21209/105401/12 1117/121118/121203/12 1213/121214/131920/13 2411/132413 - (PREV. 2014 VINCOLO SPESA CAPP.		APPLICATO NEL 2017 MA RICONFLUITO IN AVANZO) - ENTRATA CAP. 1/ 344 -  TRASFERIMENTO REGIONALE FONDO NAZIONALE POLITICHE SOCIALI L.328/00 - VARI CAPITOLI DI SPESA	0,00	0,00	0,00	0,00	0,00	-64.973,39	0,00	0,00	64.973,39
202843/0	FINANZIAMENTO REGIONALE PER LA REALIZZAZIONE O IL POTENZIAMENTO DEI CENTRI ANTIVIOLENZA AI SENSI DELLA L.R.2/2011 - VINCOLO SPESA CAP. 102843 ART. 12 *		VARI CAPITOLI DI SPESA - FINANZIAMENTO REGIONALE PER LA REALIZZAZIONE O IL POTENZIAMENTO DEI CENTRI ANTIVIOLENZA AI SENSI DELLA L.R.2/2011	61.422,87	54.651,04	0,00	0,00	0,00	-104,81	0,00	54.651,04	61.527,68
202844/0	FONDO REGIONALE PIANO SOCIALE DI ZONA 2016 I ANNUALITA' PSR 16/18 - REGIONE CAMPANIA L. 328/00		VARI CAPITOLI DI SPESA - FONDO REGIONALE PIANO SOCIALE DI ZONA 2016 I ANNUALITA' PSR 16/18 - REGIONE CAMPANIA L. 328/00	0,00	0,00	0,00	0,00	0,00	-15,18	5.038,23	5.038,23	5.053,41
202861/0	FINANZIAMENTO REGIONALE INTERVENTI PER LA NON AUTOSUFFICIENZA - VINCOLO SPESA CAP.	101861/10	APPLICAZIONE AVANZO VINCOLATO PER TRASFERIMENTI IN FAVORE DI DISABILI GRAVISSIMI PROVENIENTE DA	395.636,98	395.636,98	0,00	0,00	0,00	0,00	0,00	395.636,98	395.636,98

**ELENCO ANALITICO DELLE RISORSE VINCOLATE NEL RISULTATO DI AMMINISTRAZIONE (\*)**  
**2019**

Capitolo di entrata	Descrizione	Capitolo di spesa	Descrizione	Risorse vincolate nel risultato di amministrazione al 1/1/2019	Risorse vincolate applicate al bilancio dell'esercizio 2019	Entrate vincolate accertate nell'esercizio 2019	Impegni esercizio 2019 finanziati da entrate vincolate accertate nell'esercizio o da quote vincolate del risultato di amministrazione	Fondo pluriennale vincolato al 31/12/2019 finanziato da entrate vincolate accertate nell'esercizio o da quote vincolate del risultato di amministrazione	Cancellazione di residui attivi vincolati o eliminazione del vincolo su quote del risultato di amministrazione (+) e cancellazione di residui passivi finanziati da risorse vincolate (-) (gestione dei residui)	Cancellazione nell'esercizio 2019 di impegni finanziati dal fondo pluriennale vincolato dopo l'approvazione del rendiconto dell'esercizio 2018 non reimpegnati nell'esercizio 2019	Risorse vincolate nel bilancio al 31/12/2019	Risorse vincolate nel risultato di amministrazione al 31/12/2019
				(a)	(b)	(c)	(d)	(e)	(f)	(g)	(h)=(b)+(c)-(d) -(e)+(g)	(i)=(a)+(c) -(d)-(e)-(f)+(g)
202930/0	102861 ART 1 E 2 FINANZIAMENTO INPS PROGETTO HOME CARE PREMIUM - VINCOLO SPESA 112932/2 ( ANNI PRECEDENTI 112930/1 E ART 2 diventato poi 212930 - 112932		ECONOMIE REGISTRATE SU CAP. 101861/9 PER 88.823,87 ANNUALITA' 2011 ACCERT. 1556/2011 - SU CAP. 102861/6 PER 43.955,82 SU CAP. 102861/1 PER 903,32 ANNU VARI CAPITOLI DI SPESA - FINANZIAMENTO INPS PROGETTO HOME CARE PREMIUM	0,00	0,00	92.000,00	80.000,00	0,00	-14,64	0,00	12.000,00	12.014,64
203776/0	TRASFERIMENTI REGIONALI PER IL TRASPORTO PUBBLICO LOCALE - VINCOLO SPESA CAP 136105 (ANNI PRECEDENTI CAPP. 136092/136093)	136105/0	TRASFERIMENTI REGIONALI PER IL TRASPORTO PUBBLICO - VINCOLO ENTRATA CAP 203776	0,00	0,00	58.484.022,00	58.484.022,00	0,00	0,00	0,00	0,00	0,00
203780/0	MAGGIORI TRASFERIMENTI REGIONALI PER IL TRAPORTO PUBBLICO LOCALE IN OTTEMPERANZA ALLA SENTENZA DEL CONSIGLIO DI STATO N. 3478/2018 - VINCOLO SPESA CAPP. 136220-136225		MAGGIORI TRASFERIMENTI REGIONALI PER IL TRAPORTO PUBBLICO LOCALE IN OTTEMPERANZA ALLA SENTENZA DEL CONSIGLIO DI STATO N. 3478/2018 - VARI CAPITOLI DI SPESA	0,00	0,00	2.533.013,00	2.533.013,00	0,00	0,00	0,00	0,00	0,00
203836/0	CONTRIBUTO DA PARTE DEL MINISTERO DELL'INTERNO PER L'ATTUAZIONE DEL		INTERVENTI VARI CAPITOLI DI SPESA	121.140,00	121.140,00	0,00	119.412,26	1.598,69	0,00	0,00	129,05	129,05



**ELENCO ANALITICO DELLE RISORSE VINCOLATE NEL RISULTATO DI AMMINISTRAZIONE (\*)**  
**2019**

Capitolo di entrata	Descrizione	Capitolo di spesa	Descrizione	Risorse vincolate nel risultato di amministrazione al 1/1/2019	Risorse vincolate applicate al bilancio dell'esercizio 2019	Entrate vincolate accertate nell'esercizio 2019	Impegni esercizio 2019 finanziati da entrate vincolate accertate nell'esercizio o da quote vincolate del risultato di amministrazione	Fondo pluriennale vincolato al 31/12/2019 finanziato da entrate vincolate accertate nell'esercizio o da quote vincolate del risultato di amministrazione	Cancellazione di residui attivi vincolati o eliminazione del vincolo su quote del risultato di amministrazione (+) e cancellazione di residui passivi finanziati da risorse vincolate (-) (gestione dei residui)	Cancellazione nell'esercizio 2019 di impegni finanziati dal fondo pluriennale vincolato dopo l'approvazione del rendiconto dell'esercizio 2018 non reimpegnati nell'esercizio 2019	Risorse vincolate nel bilancio al 31/12/2019	Risorse vincolate nel risultato di amministrazione al 31/12/2019
				(a)	(b)	(c)	(d)	(e)	(f)	(g)	(h)=(b)+(c)-(d) -(e)+(g)	(i)=(a)+(c) -(d)-(e)-(f)+(g)
204583/0	PROGETTO "ATTIVITA' DI PREVENZIONE E CONTRASTO ALLO SPACCIO DI SOSTANZE STUPEFACENTI NEI PESSI DEGLI ISTITUTI SCOLASTICI" - SPESA CAP. 103836 FINANZIAMENTO COMMISSIONE EUROPEA PER ORGANIZZAZIONE DI UN CENTRO DI INFORMAZIONE DELLA RETE EUROPE DIRECT - VINCOLO SPESA 2017 CAP. 131531 E CAP. 131531/2 (ANNI PRECEDENTI CAPP.131352/13153	131531/0	TRASFERIMENTI PER ORGANIZZAZIONE CENTRO DI INFORMAZIONE DELLA RETE EUROPE DIRECT - FINANZ.COMMISS.EUR OPEA VINCOLO ENTRATA CAP. 204583	0,00	0,00	31.500,00	31.500,00	0,00	0,00	0,00	0,00	0,00
204902/0	FINANZIAMENTI FONDI EUROPEI - PROGRAMMA URBACT III NELLA FASE 2 PROGETTO 2° CHANCE - VINCOLO SPESA 104932 (EX URBACT II SUDEST I FASE 2 CHANCE - Anno 2017 Vincolo Spesa 104931/3 e 104932 - NEL 2018 VEDI ANCHE ENTRATA 204905 - (VINC		PROGRAMMA URBACT III- VARI CAPITOLI DI SPESA	370.797,21	58.223,25	215.000,00	223.060,08	0,00	13.151,44	0,00	50.163,17	349.585,69
204902/2	FINANZIAMENTI FONDI EUROPEI - PROGRAMMA URBACT III FASE 2 PROGETTO URB - INCLUSION - VINCOLO SPESA CAP.		FINANZIAMENTI FONDI EUROPEI - PROGRAMMA URBACT III FASE 2 PROGETTO URB - INCLUSION - VARI CAPITOLI DI	2.510,00	2.510,00	200.596,75	11.684,77	0,00	0,00	0,00	191.421,98	191.421,98

**ELENCO ANALITICO DELLE RISORSE VINCOLATE NEL RISULTATO DI AMMINISTRAZIONE (\*)**  
**2019**

Capitolo di entrata	Descrizione	Capitolo di spesa	Descrizione	Risorse vincolate nel risultato di amministrazione al 1/1/2019	Risorse vincolate applicate al bilancio dell'esercizio 2019	Entrate vincolate accertate nell'esercizio 2019	Impegni esercizio 2019 finanziati da entrate vincolate accertate nell'esercizio o da quote vincolate del risultato di amministrazione	Fondo pluriennale vincolato al 31/12/2019 finanziato da entrate vincolate accertate nell'esercizio o da quote vincolate del risultato di amministrazione	Cancellazione di residui attivi vincolati o eliminazione del vincolo su quote del risultato di amministrazione (+) e cancellazione di residui passivi finanziati da risorse vincolate (-) (gestione dei residui)	Cancellazione nell'esercizio 2019 di impegni finanziati dal fondo pluriennale vincolato dopo l'approvazione del rendiconto dell'esercizio 2018 non reimpegnati nell'esercizio 2019	Risorse vincolate nel bilancio al 31/12/2019	Risorse vincolate nel risultato di amministrazione al 31/12/2019
				(a)	(b)	(c)	(d)	(e)	(f)	(g)	(h)=(b)+(c)-(d) -(e)+(g)	(i)=(a)+(c) -(d)-(e)-(f)+(g)
204905/0	104931 ART. 10 E ART. 11 (EX) PROGETTO "COMMUNITIES" - PROGRAMMA DI COOPERAZIONE TERRITORIALE URBACT III - 1ª FASE CONTRIBU	104931/3	SPESA PIC URBACT I FASE 2 CHANCE - FINANZIAMENTO MINISTERO INFRASTRUTTURE E TRASPORTI - NEL 2019 SPESA CAP 104931/3 - NEL 2018 VINCOLO SPESA 104931/3 E 104932 ED ENTRATA 204902(VINCOLO SPESA CAPP 104930 E PARTE 104931) ( VEDI ANCHE CAPP 104932 - 204933 P	0,00	0,00	10.905,80	0,00	0,00	-90,00	0,00	10.905,80	10.995,80
205403/0	FINANZIAMENTO MINISTERIALE PREMIALITA' IMMIGRATI ART. 12 CO 2 D.L. 193/2016 **	105403/0	REIMP. SUL 2018 EX IMP. 4927/17 - SERVIZI PER LA RESIDENZIALITA' PER FASCE DEBOLI E SALUTE DI COMUNITA' VINCOLO ENTRATA CAP. 205403 (non dotare successivamente)	0,00	0,00	0,00	0,00	0,00	-91.922,46	4.911,59	4.911,59	96.834,05
207420/0	FINANZIAMENTI POR FESR E FSE 2007/2013 CAMPANIA ASSE II OCCUPABILITA' LABORATORI EDUCATIVA TERRITORIALE - SPESA CAPP.100185 - 100190	100185/0	LABORATORI DI EDUCATIVA TERRITORIALE - FINANZ.FO FSE 2007/2013 ASSE III VINCOLO ENTRATA CAP. 207420 - VEDI CAP. SPESA 100190	0,00	0,00	0,00	0,00	0,00	-61.898,69	0,00	0,00	61.898,69

**ELENCO ANALITICO DELLE RISORSE VINCOLATE NEL RISULTATO DI AMMINISTRAZIONE (\*)**  
**2019**

Capitolo di entrata	Descrizione	Capitolo di spesa	Descrizione	Risorse vincolate nel risultato di amministrazione al 1/1/2019	Risorse vincolate applicate al bilancio dell'esercizio 2019	Entrate vincolate accertate nell'esercizio 2019	Impegni esercizio 2019 finanziati da entrate vincolate accertate nell'esercizio o da quote vincolate del risultato di amministrazione	Fondo pluriennale vincolato al 31/12/2019 finanziato da entrate vincolate accertate nell'esercizio o da quote vincolate del risultato di amministrazione	Cancellazione di residui attivi vincolati o eliminazione del vincolo su quote del risultato di amministrazione (+) e cancellazione di residui passivi finanziati da risorse vincolate (-) (gestione dei residui)	Cancellazione nell'esercizio 2019 di impegni finanziati dal fondo pluriennale vincolato dopo l'approvazione del rendiconto dell'esercizio 2018 non reimpegnati nell'esercizio 2019	Risorse vincolate nel bilancio al 31/12/2019	Risorse vincolate nel risultato di amministrazione al 31/12/2019
				(a)	(b)	(c)	(d)	(e)	(f)	(g)	(h)=(b)+(c)-(d)-(e)+(g)	(i)=(a)+(c)-(d)-(e)-(f)+(g)
208036/0	FINANZIAMENTO DALLA PRESIDENZA DEL CONSIGLIO DEI MINISTRI - DIPARTIMENTO PER LE PARI OPPORTUNITA' LINEE DI INTERVENTO A B ED E DESTINATO A PROGETTI VOLTI ALLA PREVENZIONE E CONTRASTO ALLA VIOLENZA ALLE DONNE - SPESA CAP. 108036	108036/3	APPLICAZIONE AVANZO VINCOLATO REALIZZAZIONI PROGETTI PER LE PARI OPPORTUNITA' DPO - (EX ENTRATA CAP. 208036 ACC.TO 7329/18) - ENTRATA CAP. 1/378	280.000,00	0,00	0,00	0,00	0,00	280.000,00	0,00	0,00	0,00
210100/0	FINANZIAMENTO REGIONALE DESTINATO ALL'EROGAZIONE DI CONTRIBUTI PER AZIONI DI REIMPIEGO E DI FUORIUSCITA VOLONTARIA INCENTIVATA PER I LAVORATORI SOCIALMENTE UTILI DEL COMUNE DI NAPOLI - nel 2019 sostituito dal cap 210105/E e 110105/S (ANNI PRECEDENT	110100/2	APPLICAZIONE QUOTA DI AVANZO VINCOLATO DA DESTINARE A CONTRIBUTI PER AZIONE DI REIMPIEGO E FUORIUSCITA VOLONTARIA INCENTIVATA PER I LAVORATORI SOCIALMENTE UTILI - ENTRATA CAP. 1/292 (ENTRATA 210100 RESIDUO 2015 ORDIN. INCASSO 3706/2017) VEDI CAP.	840.819,96	840.000,00	0,00	840.000,00	0,00	0,00	0,00	0,00	819,96
210105/0	CONTRIBUTO REGIONALE PER LA STABILIZZAZIONE DI LAVORATORI IMPEGNATI IN PROGETTI LSA PRESSO NAPOLI SERVIZI - VINCOLO SPESA CAP 110105	110105/0	TRASFERIMENTO A NAPOLI SERVIZI PER STABILIZZAZIONE LSU CONTRIBUTO REGIONALE - VINCOLO ENTRATA CAP. 210105	0,00	0,00	2.760.000,00	2.760.000,00	0,00	0,00	0,00	0,00	0,00

**ELENCO ANALITICO DELLE RISORSE VINCOLATE NEL RISULTATO DI AMMINISTRAZIONE (\*)**  
**2019**

Capitolo di entrata	Descrizione	Capitolo di spesa	Descrizione	Risorse vincolate nel risultato di amministrazione al 1/1/2019	Risorse vincolate applicate al bilancio dell'esercizio 2019	Entrate vincolate accertate nell'esercizio 2019	Impegni esercizio 2019 finanziati da entrate vincolate accertate nell'esercizio o da quote vincolate del risultato di amministrazione	Fondo pluriennale vincolato al 31/12/2019 finanziato da entrate vincolate accertate nell'esercizio o da quote vincolate del risultato di amministrazione	Cancellazione di residui attivi vincolati o eliminazione del vincolo su quote del risultato di amministrazione (+) e cancellazione di residui passivi finanziati da risorse vincolate (-) (gestione dei residui)	Cancellazione nell'esercizio 2019 di impegni finanziati dal fondo pluriennale vincolato dopo l'approvazione del rendiconto dell'esercizio 2018 non reimpegnati nell'esercizio 2019	Risorse vincolate nel bilancio al 31/12/2019	Risorse vincolate nel risultato di amministrazione al 31/12/2019
				(a)	(b)	(c)	(d)	(e)	(f)	(g)	(h)=(b)+(c)-(d)-(e)+(g)	(i)=(a)+(c)-(d)-(e)-(f)+(g)
210930/0	CONTRIBUTI ISTAT PER CENSIMENTO PERMANENTE - SPESA CAP. 110930 ARTT. 1 E 2		CONTRIBUTI ISTAT PER CENSIMENTO PERMANENTE - VARI CAPITOLI DI SPESA	0,00	0,00	194.021,00	122.034,00	0,00	0,00	0,00	71.987,00	71.987,00
211350/0	CONTRIBUTO REGIONALE A FAVORE DEI NUCLEI FAMILIARI SGOMBERATI DAL COMPLESSO DEGLI INCURABILI DI PROPRIETA' DELL'ASL NAPOLI 1 - VINCOLO SPESA CAP. 111135	111135/0	CONTRIBUTO REGIONALE A FAVORE DEI NUCLEI FAMILIARI SGOMBERATI DAL COMPLESSO DEGLI INCURABILI DI PROPRIETA' DELL'ASL NAPOLI 1 - VINCOLO ENTRATA CAP. 211350	0,00	0,00	15.574,00	15.574,00	0,00	0,00	0,00	0,00	0,00
212830/0	POC CULTURA 2014/2020 DGR 431/2016 - FINANZIAMENTO REGIONALE A RENDICONTAZIONE PER VALORIZZAZIONE DEI SITI REGIONALI UNESCO - SPESA CAPP. 112830 e 222830		POC CULTURA 2014/2020 DGR 431/2016 - FINANZIAMENTO REGIONALE A RENDICONTAZIONE PER VALORIZZAZIONE DEI SITI REGIONALI UNESCO - VARI CAPITOLI DI SPESA	0,00	0,00	759.535,41	759.535,41	0,00	0,00	0,00	0,00	0,00
212831/0	POC CAMPANIA 2014/2020 DGRC 285/18 LINEA STRATEGICA CULTURA 2020 PROGRAMMA DEGLI INTERVENTI SUI BENI E LE ATTIVITA' CULTURALI - PROGETTO MUSICA DEL SUD : IDENTITA' E RIVOLUZIONE - SPESA CAP. 112831	112831/0	POC CAMPANIA 2014/2020 DGRC 285/18 LINEA STRATEGICA CULTURA 2020 PROGRAMMA DEGLI INTERVENTI SUI BENI E LE ATTIVITA' CULTURALI - PROGETTO MUSICA DEL SUD : IDENTITA' E RIVOLUZIONE - ENTRATA CAP. 212831	0,00	0,00	170.000,00	169.990,43	0,00	0,00	0,00	9,57	9,57

**ELENCO ANALITICO DELLE RISORSE VINCOLATE NEL RISULTATO DI AMMINISTRAZIONE (\*)**  
**2019**

Capitolo di entrata	Descrizione	Capitolo di spesa	Descrizione	Risorse vincolate nel risultato di amministrazione al 1/1/2019	Risorse vincolate applicate al bilancio dell'esercizio 2019	Entrate vincolate accertate nell'esercizio 2019	Impegni esercizio 2019 finanziati da entrate vincolate accertate nell'esercizio o da quote vincolate del risultato di amministrazione	Fondo pluriennale vincolato al 31/12/2019 finanziato da entrate vincolate accertate nell'esercizio o da quote vincolate del risultato di amministrazione	Cancellazione di residui attivi vincolati o eliminazione del vincolo su quote del risultato di amministrazione (+) e cancellazione di residui passivi finanziati da risorse vincolate (-) (gestione dei residui)	Cancellazione nell'esercizio 2019 di impegni finanziati dal fondo pluriennale vincolato dopo l'approvazione del rendiconto dell'esercizio 2018 non reimpegnati nell'esercizio 2019	Risorse vincolate nel bilancio al 31/12/2019	Risorse vincolate nel risultato di amministrazione al 31/12/2019
				(a)	(b)	(c)	(d)	(e)	(f)	(g)	(h)=(b)+(c)-(d) -(e)+(g)	(i)=(a)+(c) -(d)-(e)-(f)+(g)
214900/0	TRASFERIMENTI FONDI EUROPEI - FASE 1 PROGETTO ROOF - PROGRAMMA DI COOPERAZIONE TERRITORIALE URBACT III - VINCOLO SPESA CAP. 115600	115600/0	TRASFERIMENTI FONDI EU E FONDI MIT - FASE 1 PROGETTO ROOF - PROGRAMMA DI COOPERAZIONE TERRITORIALE URBACT III - VINCOLI ENTRATA CAP. 214900 E CAP. 214901	0,00	0,00	8.412,50	7.700,00	0,00	0,00	0,00	712,50	712,50
221131/0	QUOTA DEL 5 PER MILLE DELL'IRPEF - VINCOLO SPESA CAP. 111138	111138/8	DESTINAZIONE DELLA QUOTA DEL 5% DELL'IRPEF IN FAVORE DELLE POLITICHE SOCIALI PER ACQUISIZIONE DI SERVIZI - VINCOLO ENTRATA 221131	0,00	0,00	89.579,72	79.925,40	9.654,32	0,00	0,00	0,00	0,00
230000/0	FONDO REGIONALE PER L'ASSISTENZA SPECIALISTICA E TRASPORTO SCOLASTICO PER ALUNNI CON DISABILITA' DI SCUOLE SECONDARIE DI SECONDO GRADO E RETTE PER CONVITTO/SEMICONVITTO PER ALUNNI CON DISABILITA' SENSORIALI - FUNZIONI DI CUI ALL'ART. 13 co. 3 l. 104/	151088/0	ASSISTENZA SPECIALISTICA E TRASPORTO SCOLASTICO PER ALUNNI CON DISABILITA' DI SCUOLE SECONDARIE DI SECONDO GRADO E RETTE PER CONVITTO/SEMICONVITTO PER ALUNNI CON DISABILITA' SENSORIALI - FUNZIONI DI CUI ALL'ART. 13 co. 3 L. 104/92 E ART.139 COMMA 1 L	80.984,98	69.573,99	1.740.111,41	915.875,02	772.541,80	11.410,99	0,00	121.268,58	121.268,58
231000/0	FONDO NAZIONALE PIANO SOCIALE DI ZONA (FONDO NAZIONALE POLITICHE SOCIALI)2016 - I ANNUALITA' PSR		FONDO NAZIONALE PIANO SOCIALE DI ZONA - VARI CAP. DI SPESA	213.539,11	50.307,41	0,00	26.594,78	0,00	63.496,82	0,00	23.712,63	123.447,51

**ELENCO ANALITICO DELLE RISORSE VINCOLATE NEL RISULTATO DI AMMINISTRAZIONE (\*)**  
**2019**

Capitolo di entrata	Descrizione	Capitolo di spesa	Descrizione	Risorse vincolate nel risultato di amministrazione al 1/1/2019	Risorse vincolate applicate al bilancio dell'esercizio 2019	Entrate vincolate accertate nell'esercizio 2019	Impegni esercizio 2019 finanziati da entrate vincolate accertate nell'esercizio o da quote vincolate del risultato di amministrazione	Fondo pluriennale vincolato al 31/12/2019 finanziato da entrate vincolate accertate nell'esercizio o da quote vincolate del risultato di amministrazione	Cancellazione di residui attivi vincolati o eliminazione del vincolo su quote del risultato di amministrazione (+) e cancellazione di residui passivi finanziati da risorse vincolate (-) (gestione dei residui)	Cancellazione nell'esercizio 2019 di impegni finanziati dal fondo pluriennale vincolato dopo l'approvazione del rendiconto dell'esercizio 2018 non reimpegnati nell'esercizio 2019	Risorse vincolate nel bilancio al 31/12/2019	Risorse vincolate nel risultato di amministrazione al 31/12/2019
				(a)	(b)	(c)	(d)	(e)	(f)	(g)	(h)=(b)+(c)-(d) -(e)+(g)	(i)=(a)+(c) -(d)-(e)-(f)+(g)
231200/0	2016/2018 REGIONE CAMPANIA L.328/00 - VINCOLO SPESA CAP. 151081 ARTT. 1 E 2 - 3 - 4		FONDO REGIONALE PER LE FUNZIONI DI SUPPORTO ORGANIZZATIVO DEL SERVIZIO ISTRUZIONE ALUNNI CON DISABILITA' - FUNZIONI DI CUI ALL'ART. 139 CO. 1 D.LGS. 112/98 - VINCOLO SPESA CAP. 151089 ex cap. 151084	250.355,58	250.355,58	0,00	121.068,59	0,00	0,00	0,00	129.286,99	129.286,99
233153/0	TRASFERIMENTO REGIONALE PROGETTO "DOPO DI NOI" - VINCOLO DI SPESA CAP. 133153		PROGETTO DOPO DI NOI - VARI CAP. SPESA	1.266.098,93	1.266.098,93	0,00	650.578,59	0,00	0,00	0,00	615.520,34	615.520,34
233154/0	PON INCLUSIONE - AVVISO 4 - VINCOLO DI SPESA CAP. 133154 ARTT. 1 - 2 - 3		PON INCLUSIONE - AVVISO 4 - VARI CAPITOLI DI SPESA	10.659,97	10.659,97	149.520,10	146.520,10	0,00	0,00	0,00	13.659,97	13.659,97
245150/0	PATTO PER LA CITTA' DI NAPOLI FSC 2014-2020 POTENZIAMENTO CAPACITA' AMMINISTRATIVA - VINCOLO CAP.SPESA 151300 ARTT. 1-5		PATTO PER LA CITTA' DI NAPOLI FSC 2014-2020 POTENZIAMENTO CAPACITA' AMMINISTRATIVA - VARI CAPITOLI DI SPESA	0,00	0,00	317.353,70	317.353,70	0,00	-11.658,70	0,00	0,00	11.658,70
245155/0	ASSISTENZA TECNICA POR FESR 2014/2020 - VINCOLO CAP. SPESA 151305	151305/0	REIMP.IMP. 5372/17 ASSISTENZA TECNICA POR FESR 2014/2020 - VINCOLO ENTRATA CAP. 245155	0,00	0,00	647.413,44	647.413,44	0,00	-1.170.000,00	0,00	0,00	1.170.000,00

**ELENCO ANALITICO DELLE RISORSE VINCOLATE NEL RISULTATO DI AMMINISTRAZIONE (\*)**  
**2019**

Capitolo di entrata	Descrizione	Capitolo di spesa	Descrizione	Risorse vincolate nel risultato di amministrazione al 1/1/2019	Risorse vincolate applicate al bilancio dell'esercizio 2019	Entrate vincolate accertate nell'esercizio 2019	Impegni esercizio 2019 finanziati da entrate vincolate accertate nell'esercizio o da quote vincolate del risultato di amministrazione	Fondo pluriennale vincolato al 31/12/2019 finanziato da entrate vincolate accertate nell'esercizio o da quote vincolate del risultato di amministrazione	Cancellazione di residui attivi o eliminazione del vincolo su quote del risultato di amministrazione (+) e cancellazione di residui passivi finanziati da risorse vincolate (-) (gestione dei residui)	Cancellazione nell'esercizio 2019 di impegni finanziati dal fondo pluriennale vincolato dopo l'approvazione del rendiconto dell'esercizio 2018 non reimpegnati nell'esercizio 2019	Risorse vincolate nel bilancio al 31/12/2019	Risorse vincolate nel risultato di amministrazione al 31/12/2019
				(a)	(b)	(c)	(d)	(e)	(f)	(g)	(h)=(b)+(c)-(d)-(e)+(g)	(i)=(a)+(c)-(d)-(e)-(f)+(g)
245160/0	FINANZIAMENTO PROGETTO "CLARITY INTEGRATED CLIMATE ADAPTATION SERVICE TOOLS FOR IMPROVING RESILIENCE MEASURE EFFICIENCY" PROPOSTO DA DIVERSI E PRESTIGIOSI ISTITUTI DI RICERCA, UNIVERSITA' ED ISTITUZIONI, TRA CUI IL COMUNE DI NAPOLI NELL'AMBITO DEL PR		RPOGETTO CLARITY - VARI CAP. DI SPESA	94.031,29	47.015,63	12.537,47	0,00	48.190,00	0,00	0,00	11.363,10	58.378,76
249004/0	FINANZIAMENTO REGIONALE PROGETTO "ESTATE RAGAZZI 2009" - VINCOLO SPESA CAPP.121018 DA ARTT. 1 A 10 -103105-103106	121018/4	SERVIZIO GESTIONE ATTIVITA' TERRITORIALI IV MUN - REALIZZAZIONE ATTIVITA' TEMPI IN GIOCO PROGETTO "ESTATE RAGAZZI 2009" - FINANZ.REG. CAP.249004	0,00	0,00	0,00	0,00	0,00	-16.413,81	0,00	0,00	16.413,81
251580/0	TRASFERIMENTI DAL MINISTERO DELL'AMBIENTE E DELLA TUTELA DEL TERRITORIO E DEL MARE PER L'ORGANIZZAZIONE DELLA 21ma CONFERENZA DELLE PARTI DELLA CONVENZIONE DI BARCELLONA COP 21 E DEGLI EVENTI CONNESSI E COLLATERALI PREPARATORI ALLA MEDESIMA - SPESA C		TRASFERIMENTI DAL MINISTERO DELL'AMBIENTE E DELLA TUTELA DEL TERRITORIO E DEL MARE PER L'ORGANIZZAZIONE DELLA 21ma CONFERENZA DELLE PARTI DELLA CONVENZIONE DI BARCELLONA COP 21 - VARI CAPITOLI DI SPESA	0,00	0,00	720.000,00	635.630,79	0,00	0,00	0,00	84.369,21	84.369,21

**ELENCO ANALITICO DELLE RISORSE VINCOLATE NEL RISULTATO DI AMMINISTRAZIONE (\*)**  
**2019**

Capitolo di entrata	Descrizione	Capitolo di spesa	Descrizione	Risorse vincolate nel risultato di amministrazione al 1/1/2019	Risorse vincolate applicate al bilancio dell'esercizio 2019	Entrate vincolate accertate nell'esercizio 2019	Impegni esercizio 2019 finanziati da entrate vincolate accertate nell'esercizio o da quote vincolate del risultato di amministrazione	Fondo pluriennale vincolato al 31/12/2019 finanziato da entrate vincolate accertate nell'esercizio o da quote vincolate del risultato di amministrazione	Cancellazione di residui attivi vincolati o eliminazione del vincolo su quote del risultato di amministrazione (+) e cancellazione di residui passivi finanziati da risorse vincolate (-) (gestione dei residui)	Cancellazione nell'esercizio 2019 di impegni finanziati dal fondo pluriennale vincolato dopo l'approvazione del rendiconto dell'esercizio 2018 non reimpegnati nell'esercizio 2019	Risorse vincolate nel bilancio al 31/12/2019	Risorse vincolate nel risultato di amministrazione al 31/12/2019
				(a)	(b)	(c)	(d)	(e)	(f)	(g)	(h)=(b)+(c)-(d) -(e)+(g)	(i)=(a)+(c) -(d)-(e)-(f)+(g)
255100/0	FINANZIAMENTO PON INCLUSIONE SIA - REI "FSE2014-2020" VINCOLO DI SPESA CAPP. 110820 ARTT. 1, 2, 3 - 110828 - 110833 - 130800 - 130801 - 130802 - 130804 - 130805 - 130806 - 220800 -		FINANZIAMENTO PON INCLUSIONE SIA - REI "FSE2014-2020" - VARI CAPITOLI DI SPESA	0,00	0,00	11.121.645,90	7.367.993,92	2.465.212,59	-65.865,89	0,00	1.288.439,39	1.354.305,28
255101/0	RISORSE DEL FONDO PER IL SOSTEGNO ALLE DONNE VITTIME DI VIOLENZA E MALTRATTAMENTI RESIDENTI IN CAMPANIA - SPESA CAP. 155101	155101/2	APPLICAZIONE AVANZO VINCOLATO DERIVANTE DA TRASFERIMENTO RISORSE DEL FONDO PER IL SOSTEGNO ALLE DONNE VITTIME DI VIOLENZA EX CAP. ENTRATA 255101 ACC.TO 6245/18 - ENTRATA CAP. 1/378	13.013,45	13.013,45	0,00	13.013,45	0,00	0,00	0,00	0,00	0,00
255102/0	TRASFERIMENTO DA MININTERNO PER ASSUNZIONI TD POLIZIA LOCALE - SPESA CAP. 155102 ARTT. 1-2-3		TRASFERIMENTO DA MININTERNO PER ASSUNZIONI TD POLIZIA LOCALE - VARI CAPITOLI DI SPESA	0,00	0,00	1.254.731,85	1.135.971,83	0,00	0,00	0,00	118.760,02	118.760,02
400115/0	FINANZIAMENTO A VALERE SULL'ASSE 3 AZIONE 3.1.1 DEL PROGRAMMA OPERATIVO NAZIONALE LEGALITA' 2014-2020 PER LA REALIZZAZIONE DI UN CENTRO PER L'ACCOGLIENZA E L'INTEGRAZIONE DEGLI IMMIGRATI REGOLARI, DEI RICHIEDENTI ASILO E TITOLARI DI	200115/0	REALIZZAZIONE DI UN CENTRO PER L'ACCOGLIENZA E L'INTEGRAZIONE DEGLI IMMIGRATI REGOLARI, DEI RICHIEDENTI ASILO E TITOLARI DI PROTEZIONE INTERNAZIONALE, UMANITARIA E SUSSIDIARIA - FINANZIATO DAL PROGRAMMA OPERATIVO	0,00	0,00	200.000,00	0,00	200.000,00	0,00	0,00	0,00	0,00



**ELENCO ANALITICO DELLE RISORSE VINCOLATE NEL RISULTATO DI AMMINISTRAZIONE (\*)**  
**2019**

Capitolo di entrata	Descrizione	Capitolo di spesa	Descrizione	Risorse vincolate nel risultato di amministrazione al 1/1/2019	Risorse vincolate applicate al bilancio dell'esercizio 2019	Entrate vincolate accertate nell'esercizio 2019	Impegni esercizio 2019 finanziati da entrate vincolate accertate nell'esercizio o da quote vincolate del risultato di amministrazione	Fondo pluriennale vincolato al 31/12/2019 finanziato da entrate vincolate accertate nell'esercizio o da quote vincolate del risultato di amministrazione	Cancellazione di residui attivi vincolati o eliminazione del vincolo su quote del risultato di amministrazione (+) e cancellazione di residui passivi finanziati da risorse vincolate (-) (gestione dei residui)	Cancellazione nell'esercizio 2019 di impegni finanziati dal fondo pluriennale vincolato dopo l'approvazione del rendiconto dell'esercizio 2018 non reimpegnati nell'esercizio 2019	Risorse vincolate nel bilancio al 31/12/2019	Risorse vincolate nel risultato di amministrazione al 31/12/2019
				(a)	(b)	(c)	(d)	(e)	(f)	(g)	(h)=(b)+(c)-(d)-(e)+(g)	(i)=(a)+(c)-(d)-(e)-(f)+(g)
400116/0	PROTEZIONE INTE FINANZIAMENTO POR FESR 2007/2013 - GRANDE PROGETTO ASSE VI OB. OP. 6.2. PER RIQUALIFICAZIONE URBANA AREA PORTUALE NAPOLI EST - SPESA CAP. 200116 ARTICOLATO	200116/37	NAZIONALE "LEGALITA' 2014-2020"- ENT APPLICAZIONE AVANZO VINCOLATO DA DESTINARE ALLA RIQUALIFICAZIONE URBANISTICA E AMBIENTALE VIA FERRARIS, VIA BRECCIE A SANT'ERASMO, VIA GIANTURCO, VIA NUOVA DELLE BRECCIE - ENTRATA CAP. 1/311 - (DA CAP. 200116/1 IMP. 7482/2013 - 7485/2013)	6.554.473,76	255.246,31	0,00	186.435,96	0,00	2.709.093,93	0,00	68.810,35	3.658.943,87
400150/0	FINANZIAMENTO POR CAMPANIA FESR 2014/2020 ASSE 8 OBIETTIVO SPECIFICO 9.3 - AZIONE 9.3.1 - NIDI E MICRONIDI - VINCOLO SPESA CAP. 200250 ARTT. 1-2-3	200250/1	FINANZIAMENTO POR CAMPANIA FESR 2014/2020 ASSE 8 OBIETTIVO SPECIFICO 9.3 - AZIONE 9.3.1 - ASILO NIDO I.C. RUSSO MONTALE - VINCOLO ENTRATA CAP. 400150	0,00	0,00	36.966,43	0,00	5.190,03	0,00	0,00	31.776,40	31.776,40
400924/0	FINANZIAMENTO MINISTERO INFRASTRUTTURE E TRASPORTI PER INTERVENTI DI EDILIZIA RESIDENZIALE ED URBANIZZAZIONI CONTRATTO DI QUARTIERE II PIANURA - VINCOLO SPESA CAP.200924 -	200924/2	APPLICAZIONE AVANZO VINCOLATO PER INTERVENTI DI EDILIZIA RESIDENZIALE ED URBANIZZAZIONI CONTRATTO DI QUARTIERE II PIANURA (PROGETTAZIONE) - ENTRATA CAP.400924 - SPESA 200924/1 IMP. 12789/2007 ) - ENTRATA CAP. 1/390	155.936,81	155.000,00	0,00	0,00	59.098,83	0,00	0,00	95.901,17	96.837,98

**ELENCO ANALITICO DELLE RISORSE VINCOLATE NEL RISULTATO DI AMMINISTRAZIONE (\*)**  
**2019**

Capitolo di entrata	Descrizione	Capitolo di spesa	Descrizione	Risorse vincolate nel risultato di amministrazione al 1/1/2019	Risorse vincolate applicate al bilancio dell'esercizio 2019	Entrate vincolate accertate nell'esercizio 2019	Impegni esercizio 2019 finanziati da entrate vincolate accertate nell'esercizio o da quote vincolate del risultato di amministrazione	Fondo pluriennale vincolato al 31/12/2019 finanziato da entrate vincolate accertate nell'esercizio o da quote vincolate del risultato di amministrazione	Cancellazione di residui attivi vincolati o eliminazione del vincolo su quote del risultato di amministrazione (+) e cancellazione di residui passivi finanziati da risorse vincolate (-) (gestione dei residui)	Cancellazione nell'esercizio 2019 di impegni finanziati dal fondo pluriennale vincolato dopo l'approvazione del rendiconto dell'esercizio 2018 non reimpegnati nell'esercizio 2019	Risorse vincolate nel bilancio al 31/12/2019	Risorse vincolate nel risultato di amministrazione al 31/12/2019
				(a)	(b)	(c)	(d)	(e)	(f)	(g)	(h)=(b)+(c)-(d) -(e)+(g)	(i)=(a)+(c) -(d)-(e)-(f)+(g)
401924/0	FINANZIATO DAL MIBACT - FONDO PER L'ATTUAZIONE DEL PROGETTO TERRITORIALE INTEGRATO PER LA RIQUALIFICAZIONE DELL'AREA VERGINI - SANITA' A NAPOLI - VINCOLO SPESA CAPP. 101924-202924-102924 -		FINANZIAMENTO DAL MIBACT - VARI CAPITOLI DI SPESA	31.690,05	31.690,05	0,00	0,00	0,00	-257.198,83	0,00	31.690,05	288.888,88
402001/0	TRASFERIMENTI STATALI LEGGE 219/1981 - SPESA CAP 43220 -		FINANZIAMENTO STATALE L. 219/81 - VARI CAP. SPESA	6.253.843,56	35.820,17	0,00	35.820,17	0,00	-261.776,40	0,00	0,00	6.479.799,79
402121/15	TRASFERIMENTI COMMISSARIO DI GOVERNO GESTIONE STRALCIO PER IL COMPLETAMENTO DELLE INIZIATIVE DI CUI ALL'OPCM 3566/2007 PER RISANAMENTO IGIENICO SANITARIO E IDROGEOLOGICO DEL VALLONE SAN ROCCO I STRALCIO - SPESA CAP. 202121/15	202121/15	INTERVENTI EMERGENZA SOTTOSUOLO PER RISANAMENTO IGIENICO SANITARIO E IDROGEOLOGICO DEL VALLONE SAN ROCCO I STRALCIO - ENTRATA CAP. 402121/15	0,00	0,00	0,00	0,00	0,00	-217.293,17	0,00	0,00	217.293,17
402121/18	TRASFERIMENTI COMMISSARIO DI GOVERNO GESTIONE STRALCIO PER IL COMPLETAMENTO DELLE INIZIATIVE DI CUI ALL'OPCM 3566/2007 PER RISANAMENTO IGIENICO SANITARIO E IDROGEOLOGICO DEL	202121/18	INTERVENTI EMERGENZA SOTTOSUOLO - RISANAMENTO IGIENICO SANITARIO E IDROGEOLOGICO DEL VALLONE SAN ROCCO STRALCIO 48 -ENTRATA CAP. 0/49 - ( ENTRATA CAP. 402121/18)	0,00	0,00	211.042,80	0,00	211.042,80	0,00	0,00	0,00	0,00

**ELENCO ANALITICO DELLE RISORSE VINCOLATE NEL RISULTATO DI AMMINISTRAZIONE (\*)**  
**2019**

Capitolo di entrata	Descrizione	Capitolo di spesa	Descrizione	Risorse vincolate nel risultato di amministrazione al 1/1/2019	Risorse vincolate applicate al bilancio dell'esercizio 2019	Entrate vincolate accertate nell'esercizio 2019	Impegni esercizio 2019 finanziati da entrate vincolate accertate nell'esercizio o da quote vincolate del risultato di amministrazione	Fondo pluriennale vincolato al 31/12/2019 finanziato da entrate vincolate accertate nell'esercizio o da quote vincolate del risultato di amministrazione	Cancellazione di residui attivi vincolati o eliminazione del vincolo su quote del risultato di amministrazione (+) e cancellazione di residui passivi finanziati da risorse vincolate (-) (gestione dei residui)	Cancellazione nell'esercizio 2019 di impegni finanziati dal fondo pluriennale vincolato dopo l'approvazione del rendiconto dell'esercizio 2018 non reimpegnati nell'esercizio 2019	Risorse vincolate nel bilancio al 31/12/2019	Risorse vincolate nel risultato di amministrazione al 31/12/2019
				(a)	(b)	(c)	(d)	(e)	(f)	(g)	(h)=(b)+(c)-(d)-(e)+(g)	(i)=(a)+(c)-(d)-(e)-(f)+(g)
402121/26	VALLONE SAN ROCCO STRALCIO 48 - SPESA CAP. 202121/18 - TRASFERIMENTI COMMISSARIO DI GOVERNO GESTIONE STRALCIO PER IL COMPLETAMENTO DELLE INIZIATIVE DI CUI ALL'OPCM 3566/2007 PER RISANAMENTO IGIENICO SANITARIO E IDROGEOLOGICO VALLONE S ROCCO ASPETTO AMBIENTALE STRALCIO 4A SPESA CAP. 202121/26 -	202121/26	INTERVENTI EMERGENZA SOTTOSUOLO - COMPLETAMENTO DELLE INIZIATIVE DI CUI ALL'OPCM 3566/2007 PER RISANAMENTO IGIENICO SANITARIO E IDROGEOLOGICO VALLONE S ROCCO ASPETTO AMBIENTALE STRALCIO 4A ENTRATA CAP. 402121 ART.26	0,00	0,00	226.981,09	0,00	226.981,09	0,00	0,00	0,00	0,00
402121/27	TRASFERIMENTI COMMISSARIO DI GOVERNO GESTIONE STRALCIO PER IL COMPLETAMENTO DELLE INIZIATIVE DI CUI ALL'OPCM 3566/2007 PER REALIZZAZIONE DEL SISTEMA FOGNARIO COLLINA CAMALDOLI 1 STRALCIO - SPESA CAP. 202121 ART.27	202121/27	INTERVENTI EMERGENZA SOTTOSUOLO - COMPLETAMENTO DELLE INIZIATIVE DI CUI ALL'OPCM 3566/2007 PER REALIZZAZIONE DEL SISTEMA FOGNARIO COLLINA CAMALDOLI 1 STRALCIO - ENTRATA CAP. 402121 ART.27 (Nota 2018)	0,00	0,00	0,00	0,00	0,00	-4.903,91	0,00	0,00	4.903,91
402121/30	TRASFERIMENTI COMMISSARIO DI GOVERNO GESTIONE STRALCIO PER IL COMPLETAMENTO DELLE INIZIATIVE DI CUI ALL'OPCM 3566/2007 PER RISTRUTTURAZIONE DEL NODO FOGNARIO	202121/30	INTERVENTI EMERGENZA SOTTOSUOLO - RISTRUTTURAZIONE DEL NODO FOGNARIO DI VIA A. FALCONE CALATA S. FRANCESCO COLATOIO PASTORE LAGANA' E	0,00	0,00	0,00	0,00	0,00	-1.668,45	0,00	0,00	1.668,45

**ELENCO ANALITICO DELLE RISORSE VINCOLATE NEL RISULTATO DI AMMINISTRAZIONE (\*)**  
**2019**

Capitolo di entrata	Descrizione	Capitolo di spesa	Descrizione	Risorse vincolate nel risultato di amministrazione al 1/1/2019	Risorse vincolate applicate al bilancio dell'esercizio 2019	Entrate vincolate accertate nell'esercizio 2019	Impegni esercizio 2019 finanziati da entrate vincolate accertate nell'esercizio o da quote vincolate del risultato di amministrazione	Fondo pluriennale vincolato al 31/12/2019 finanziato da entrate vincolate accertate nell'esercizio o da quote vincolate del risultato di amministrazione	Cancellazione di residui attivi vincolati o eliminazione del vincolo su quote del risultato di amministrazione (+) e cancellazione di residui passivi finanziati da risorse vincolate (-) (gestione dei residui)	Cancellazione nell'esercizio 2019 di impegni finanziati dal fondo pluriennale vincolato dopo l'approvazione del rendiconto dell'esercizio 2018 non reimpegnati nell'esercizio 2019	Risorse vincolate nel bilancio al 31/12/2019	Risorse vincolate nel risultato di amministrazione al 31/12/2019
				(a)	(b)	(c)	(d)	(e)	(f)	(g)	(h)=(b)+(c)-(d) -(e)+(g)	(i)=(a)+(c) -(d)-(e)-(f)+(g)
402121/31	DI VIA A. FALCONE CALATA S. FRANCESCO COLATOIO PASTORE LAGANA' E COLLETRICE MONTELLA E COM TRASFERIMENTI COMMISSARIO DI GOVERNO GESTIONE STRALCIO PER IL COMPLETAMENTO DELLE INIZIATIVE DI CUI ALL'OPCM 3566/2007 PER REALIZZAZIONE SISTEMA FOGNARIO COLLINA DEI CAMALDOLI II STRALCIO SPESA CAP. 202121 ART. 30	202121/38	COLLETRICE MONTELLA E COMPLETAMENTO NUOVA COLLETRICE VIA A. FALCONE CUPA DEI CANI ENTRATA CAP. 402121 ART.30 (No REIMPUTAZIONE 2017 E 2018 IMP. 4923, 4925, 4926,4927,4928,4929,49 30 E 4932/2017 DA FPV GIA' reimputazione fpv 2016 - INTERVENTI DI EMERGENZA SOTTOSUOLO PER REALIZZAZIONE SISTEMA FOGNARIO COLLINA CAMALDOLI II STRALCIO PROVENIENTE DA APPLICAZIONE AVANZ	0,00	0,00	0,00	0,00	0,00	-0,01	0,00	0,00	0,01
402121/36	TRASFERIMENTI COMMISSARIO DI GOVERNO GESTIONE STRALCIO PER IL COMPLETAMENTO DELLE INIZIATIVE DI CUI ALL'OPCM 3566/2007 PER INTERVENTI DI RIASSETTO IDROGEOLOGICO E ADEGUAMENTO RETI FOGNARIE AREA FUORIGROTTA PANTHEON - I STRALCIO - SPESA CAP. 202121 A		VARI CAPITOLI DI SPESA - TRASFERIMENTI COMMISSARIO DI GOVERNO GESTIONE STRALCIO PER IL COMPLETAMENTO DELLE INIZIATIVE DI CUI ALL'OPCM 3566/2007 PER INTERVENTI DI RIASSETTO IDROGEOLOGICO E ADEGUAMENTO RETI FOGNARIE AREA FUORIGROTTA PANTHEON	0,00	0,00	0,00	0,00	0,00	-124.178,12	0,00	0,00	124.178,12

**ELENCO ANALITICO DELLE RISORSE VINCOLATE NEL RISULTATO DI AMMINISTRAZIONE (\*)**  
**2019**

Capitolo di entrata	Descrizione	Capitolo di spesa	Descrizione	Risorse vincolate nel risultato di amministrazione al 1/1/2019	Risorse vincolate applicate al bilancio dell'esercizio 2019	Entrate vincolate accertate nell'esercizio 2019	Impegni esercizio 2019 finanziati da entrate vincolate accertate nell'esercizio o da quote vincolate del risultato di amministrazione	Fondo pluriennale vincolato al 31/12/2019 finanziato da entrate vincolate accertate nell'esercizio o da quote vincolate del risultato di amministrazione	Cancellazione di residui attivi vincolati o eliminazione del vincolo su quote del risultato di amministrazione (+) e cancellazione di residui passivi finanziati da risorse vincolate (-) (gestione dei residui)	Cancellazione nell'esercizio 2019 di impegni finanziati dal fondo pluriennale vincolato dopo l'approvazione del rendiconto dell'esercizio 2018 non reimpegnati nell'esercizio 2019	Risorse vincolate nel bilancio al 31/12/2019	Risorse vincolate nel risultato di amministrazione al 31/12/2019
				(a)	(b)	(c)	(d)	(e)	(f)	(g)	(h)=(b)+(c)-(d)-(e)+(g)	(i)=(a)+(c)-(d)-(e)-(f)+(g)
402123/0	FINANZIAMENTO MINISTERO DELL'AMBIENTE E DELLA TUTELA DEL TERRITORIO E DEL MARE - FONDO PER LA PROGETTAZIONE DEGLI INTERVENTI CONTRO IL DISSESTO IDROGEOLOGICO - SPESA CAP. 203123 -	203123/0	ADEGUAMENTO COLLETTORE ARENA S. ANTONIO NEL TRATTO ATTRAVERSAnte LE AREE DEL PRU DI SOCCAVO - A VALERE SUL FONDO PER LA PROGETTAZIONE DEGLI INTERVENTI CONTRO IL DISSESTO IDROGEOLOGICO - ENTRATA CAP. 402123	0,00	0,00	102.735,00	0,00	102.375,00	0,00	0,00	360,00	360,00
402130/0	FINANZIAMENTO F.I.O./83 - PROG. 19 - DESTINATO ALLA REALIZZAZIONE DEL PARCO URBANO ATTREZZATO NELLE AREE DELLO SVINCOLO VOMERO DELLA TANGENZIALE - VINCOLO SPESA CAP. 202130 -	202130/0	REALIZZAZIONE PARCO URBANO ATTREZZATO NELLE AREE DELLO SVINCOLO VOMERO DELLA TANGENZIALE DI NAPOLI - FINANZ. F.I.O./83 PROG.19 VINCOLO ENTRATA CAP.402130	0,00	0,00	0,00	0,00	0,00	-23.000,64	0,00	0,00	23.000,64
402154/0	FONDO PER L'ATTUAZIONE DEL PROGRAMMA STRAORDINARIO DI INTERVENTO PER LA RIQUALIFICAZIONE DELLE PERIFERIE - SPESA CAPP. 202154 - 202155		FONDO PER L'ATTUAZIONE DEL PROGRAMMA STRAORDINARIO DI INTERVENTO PER LA RIQUALIFICAZIONE DELLE PERIFERIE - VARI CAPITOLI DI SPESA	0,00	0,00	2.998.546,87	560.979,07	856.862,19	0,00	0,00	1.580.705,61	1.580.705,61
402165/0	PROGRAMMA OPERATIVO COMPLEMENTARE 2014-2020 POC LINEA DI INTERVENTO AMBIENTE E TERRITORIO AZIONE OPERATIVA COMPLEMENTO DEL		PROGRAMMA OPERATIVO COMPLEMENTARE 2014-2020 POC LINEA DI INTERVENTO AMBIENTE E TERRITORIO AZIONE OPERATIVA - VARI CAPITOLI DI SPESA	0,00	0,00	198.860,00	0,00	0,00	0,00	0,00	198.860,00	198.860,00

**ELENCO ANALITICO DELLE RISORSE VINCOLATE NEL RISULTATO DI AMMINISTRAZIONE (\*)**  
**2019**

Capitolo di entrata	Descrizione	Capitolo di spesa	Descrizione	Risorse vincolate nel risultato di amministrazione al 1/1/2019	Risorse vincolate applicate al bilancio dell'esercizio 2019	Entrate vincolate accertate nell'esercizio 2019	Impegni esercizio 2019 finanziati da entrate vincolate accertate nell'esercizio o da quote vincolate del risultato di amministrazione	Fondo pluriennale vincolato al 31/12/2019 finanziato da entrate vincolate accertate nell'esercizio o da quote vincolate del risultato di amministrazione	Cancellazione di residui attivi vincolati o eliminazione del vincolo su quote del risultato di amministrazione (+) e cancellazione di residui passivi finanziati da risorse vincolate (-) (gestione dei residui)	Cancellazione nell'esercizio 2019 di impegni finanziati dal fondo pluriennale vincolato dopo l'approvazione del rendiconto dell'esercizio 2018 non reimpegnati nell'esercizio 2019	Risorse vincolate nel bilancio al 31/12/2019	Risorse vincolate nel risultato di amministrazione al 31/12/2019
				(a)	(b)	(c)	(d)	(e)	(f)	(g)	(h)=(b)+(c)-(d)-(e)+(g)	(i)=(a)+(c)-(d)-(e)-(f)+(g)
402195/0	PROGRAMMA DI INTERVENTI PER IL FINANZIAMENTO DELLA PIANIFICAZIONE DI EMERGENZA COMUNALE - INTERCOMUNALE DI PROTEZIONE CIVILE FIN MIT - PROV. INTERREG. OO.PP. PER PROGR. STRAORD. INTERVENTI URGENTI SUL PATR. SCOL. MESSA IN SICUREZZA, PREV. E RIDUZ. DEL RISCHIO, ANCHE NON STRUTTURALE ED. SCOL. A VALERE SULLE RISORSE DI CUI ALL'ART.18, LETT.b), DEL DL N. 185/2008 NELL'AMBI		VARI CAPITOLI DI SPESA - FIN MIT - PROV. INTERREG. OO.PP. PER PROGR. STRAORD. INTERVENTI URGENTI SUL PATR. SCOL. MESSA IN SICUREZZA, PREV. E RIDUZ. DEL RISCHIO, ANCHE NON STRUTTURALE ED. SCOL. A VALERE SULLE RISORSE DI CUI ALL'ART.18, LETT.b), DEL	0,00	0,00	0,00	0,00	0,00	-16.694,84	0,00	0,00	16.694,84
402465/0	FINANZIAMENTO STATALE REALIZZAZIONE PROGRAMMA DI INTERVENTI IMPRENDITORIALI IN AREE DI DEGRADO URBANO DM 267 DEL 14/09/2004 - VINCOLO SPESA CAP.201621		FINANZIAMENTO STATALE REALIZZAZIONE PROGRAMMA DI INTERVENTI IMPRENDITORIALI IN AREE DI DEGRADO URBANO DM 267 DEL 14/09/2004 - VARI CAPITOLI DI SPESA	0,00	0,00	0,00	0,00	0,00	-10.917,27	129.935,24	129.935,24	140.852,51
402548/0	PROGETTO OPERATIVO PER L'INCREMENTO DELLA RACCOLTA DIFFERENZIATA - ACQUISTO AUTOMEZZI R ATTREZZATURE E	202548/0	PROGETTO OPERATIVO PER L'INCREMENTO DELLA RACCOLTA DIFFERENZIATA - ENTRATA CAP. 402548	0,00	0,00	15.045.201,90	4.283.575,40	0,00	0,00	0,00	10.761.626,50	10.761.626,50

**ELENCO ANALITICO DELLE RISORSE VINCOLATE NEL RISULTATO DI AMMINISTRAZIONE (\*)**  
**2019**

Capitolo di entrata	Descrizione	Capitolo di spesa	Descrizione	Risorse vincolate nel risultato di amministrazione al 1/1/2019	Risorse vincolate applicate al bilancio dell'esercizio 2019	Entrate vincolate accertate nell'esercizio 2019	Impegni esercizio 2019 finanziati da entrate vincolate accertate nell'esercizio o da quote vincolate del risultato di amministrazione	Fondo pluriennale vincolato al 31/12/2019 finanziato da entrate vincolate accertate nell'esercizio o da quote vincolate del risultato di amministrazione	Cancellazione di residui attivi vincolati o eliminazione del vincolo su quote del risultato di amministrazione (+) e cancellazione di residui passivi finanziati da risorse vincolate (-) (gestione dei residui)	Cancellazione nell'esercizio 2019 di impegni finanziati dal fondo pluriennale vincolato dopo l'approvazione del rendiconto dell'esercizio 2018 non reimpegnati nell'esercizio 2019	Risorse vincolate nel bilancio al 31/12/2019	Risorse vincolate nel risultato di amministrazione al 31/12/2019
				(a)	(b)	(c)	(d)	(e)	(f)	(g)	(h)=(b)+(c)-(d) -(e)+(g)	(i)=(a)+(c) -(d)-(e)-(f)+(g)
402760/0	CONTRIBUTO ALL'INVESTIMENTO PER CUB - SPESA CAP. 202548 202549 - FINANZIAMENTO MINISTERO INFRASTRUTTURE E TRASPORTI LEGGE 98 DEL 09.08.2003 ASSEGNATO CON DELIBERA N. 61 DEL 2013 - CIPE PER COFINANZIAMENTO LINEA 1 METROPOLITANA TRATTA CENTRO DIREZIONALE - CAPODICHINO - SPESA CAP. 202760 -	202760/0	LINEA 1 METROPOLITANA TRATTA CENTRO DIREZIONALE - CAPODICHINO - FINANZIAMENTO MINISTERO INFRASTRUTTURE E TRASPORTI LEGGE 98 DEL 09.08.2003 entrata CAP. 402760	0,00	0,00	30.150.000,00	30.150.000,00	0,00	0,00	0,00	0,00	0,00
402787/0	FINANZIAMENTO STATALE L.286/2006 ART. 2 COMMA 54 PER REALIZZAZIONE DI INTERVENTI DIRETTI AD ELEVARE IL LIVELLO DI SICUREZZA NEI TRASPORTI PUBBLICI LOCALI E IL LORO SVILUPPO - VINCOLO SPESA CAP.247500 -	247500/3	APPLICAZIONE AVANZO VINCOLATO PER LA REALIZZAZIONE DI INTERVENTI DIRETTI AD ELEVARE IL LIVELLO DI SICUREZZA NEI TRASPORTI PUBBLICI LOCALI ED IL LORO SVILUPPO (VEDI CAP. E 402787 S 2047500/1) E CAP. 1/408	7.903.818,49	5.507.514,85	0,00	5.507.514,85	0,00	0,00	0,00	0,00	2.396.303,64
402836/0	CONTRIBUTO DA PARTE DEL MINISTERO DELL'INTERNO PER FORNITURE MESSA IN OPERA PER APPARECCHIATURE VARIE PER IL PROGETTO SCUOLE SICURE - CAP. SPESA	202836/0	APPLICAZIONE AVANZO VINCOLATO PRESUNTO DA DESTINARE A FORNITURA E MESSA IN OPERA PER APPARECCHIATURE VARIE PER IL PROGETTO SCUOLE SICURE -( CAP. 402836	122.610,00	122.610,00	0,00	122.319,98	0,00	0,00	0,00	290,02	290,02

**ELENCO ANALITICO DELLE RISORSE VINCOLATE NEL RISULTATO DI AMMINISTRAZIONE (\*)**  
**2019**

Capitolo di entrata	Descrizione	Capitolo di spesa	Descrizione	Risorse vincolate nel risultato di amministrazione al 1/1/2019	Risorse vincolate applicate al bilancio dell'esercizio 2019	Entrate vincolate accertate nell'esercizio 2019	Impegni esercizio 2019 finanziati da entrate vincolate accertate nell'esercizio o da quote vincolate del risultato di amministrazione	Fondo pluriennale vincolato al 31/12/2019 finanziato da entrate vincolate accertate nell'esercizio o da quote vincolate del risultato di amministrazione	Cancellazione di residui attivi vincolati o eliminazione del vincolo su quote del risultato di amministrazione (+) e cancellazione di residui passivi finanziati da risorse vincolate (-) (gestione dei residui)	Cancellazione nell'esercizio 2019 di impegni finanziati dal fondo pluriennale vincolato dopo l'approvazione del rendiconto dell'esercizio 2018 non reimpegnati nell'esercizio 2019	Risorse vincolate nel bilancio al 31/12/2019	Risorse vincolate nel risultato di amministrazione al 31/12/2019
				(a)	(b)	(c)	(d)	(e)	(f)	(g)	(h)=(b)+(c)-(d) -(e)+(g)	(i)=(a)+(c) -(d)-(e)-(f)+(g)
403066/0	- 202836 CONTRIBUTO REGIONALE STRAORDINARIO L.R.50/85 PER INTERVENTI URGENTI DEI PLESSI SCOLASTICI RICADENTI NEGLI AMBITI TERRITORIALI DELLE 10 MUNICIPALITA' - VINCOLO SPESA CAPP. 200066 DA ART.1 A 10/ 201066 DA ART. 1 A 10/ 202066 DA ART. 1 A 10/ 203066 DA A	200066/8	ORDIN. INCASSO 14921/2018) ENTRATA CAP. 1/388 DIREZIONE VIII MUNICIPALITA' - LAVORI URGENTI SCUOLE MEDIE - FINANZ.REG. L.50/85 ENTRATA CAP.403066	0,00	0,00	0,00	0,00	0,00	-1.410,63	0,00	0,00	1.410,63
403101/0	FONDO PER LA PREVENZIONE DEL RISCHIO SISMICO, LEGGE N. 77/2009 E EMI, ORDINANZE DI PRODUZIONE CIVILE. CONCESSIONE DI CONTRIBUTO PER INTERVENTO DI RIDUZIONE DEL RISCHIO SISMICO SU EDIFICI DI PROPRIETA' PRIVATA - VINCOLO SPESA CAP 203101	203101/0	FONDO PER LA PREVENZIONE DEL RISCHIO SISMICO, LEGGE N. 77/2009 E EMI, ORDINANZE DI PRODUZIONE CIVILE. CONCESSIONE DI CONTRIBUTO PER INTERVENTO DI RIDUZIONE DEL RISCHIO SISMICO SU EDIFICI DI PROPRIETA' PRIVATA - VINCOLO ENTRATA CAP 403101	0,00	0,00	791.991,50	0,00	0,00	0,00	0,00	791.991,50	791.991,50
403135/0	FINANZIAMENTO CITTA' METROPOLITANA PER REALIZZAZIONE ISOLE ECOLOGICHE - VINCOLO SPESA CAP. 203135 ART. 1	203135/1	FINANZIAMENTO CITTA' METROPOLITANA PER REALIZZAZIONE ISOLE ECOLOGICHE - VINCOLO ENTRATA CAP. 403135	0,00	0,00	1.896.640,97	0,00	0,00	0,00	0,00	1.896.640,97	1.896.640,97



**ELENCO ANALITICO DELLE RISORSE VINCOLATE NEL RISULTATO DI AMMINISTRAZIONE (\*)**  
**2019**

Capitolo di entrata	Descrizione	Capitolo di spesa	Descrizione	Risorse vincolate nel risultato di amministrazione al 1/1/2019	Risorse vincolate applicate al bilancio dell'esercizio 2019	Entrate vincolate accertate nell'esercizio 2019	Impegni esercizio 2019 finanziati da entrate vincolate accertate nell'esercizio o da quote vincolate del risultato di amministrazione	Fondo pluriennale vincolato al 31/12/2019 finanziato da entrate vincolate accertate nell'esercizio o da quote vincolate del risultato di amministrazione	Cancellazione di residui attivi vincolati o eliminazione del vincolo su quote del risultato di amministrazione (+) e cancellazione di residui passivi finanziati da risorse vincolate (-) (gestione dei residui)	Cancellazione nell'esercizio 2019 di impegni finanziati dal fondo pluriennale vincolato dopo l'approvazione del rendiconto dell'esercizio 2018 non reimpegnati nell'esercizio 2019	Risorse vincolate nel bilancio al 31/12/2019	Risorse vincolate nel risultato di amministrazione al 31/12/2019
				(a)	(b)	(c)	(d)	(e)	(f)	(g)	(h)=(b)+(c)-(d) -(e)+(g)	(i)=(a)+(c) -(d)-(e)-(f)+(g)
403136/0	FINANZIAMENTO CITTA' METROPOLITANA DETERMINAZIONE DIR.LE N 8455/18 - VINCOLO SPESA CAP. 203136 ART. 1	203136/1	FINANZIAMENTO CITTA' METROPOLITANA PER INTERVENTI DI RIPIANTUMAZIONE E INCREMENTO DEL VERDE - VINCOLO ENTRATA CAP. 403136	0,00	0,00	5.536.606,36	0,00	0,00	0,00	0,00	5.536.606,36	5.536.606,36
403192/1	FINANZIAMENTO REGIONALE PER INTERVENTI DI ADEGUAMENTO STRUTTURALE ED ANTISISMICO DELLA SCUOLA MATERNA UGO PALERMO CORPO 3(euro 85.680,00) E CORPO 4 (euro 116.966,67) - VINCOLO SPESA CAP 203192/1 -		INTERVENTO DI ADEGUAMENTO STRUTTURALE - VARI CAP. DI SPESA	1.360.916,83	375.006,84	0,00	1.134,26	373.589,01	-269.370,51	0,00	283,57	1.255.564,07
403321/0	POR FESR CAMPANIA 2007/2013 - ASSE 4.OBIETTIVO OPERATIVO 4.6 SISTEMA DELLA METROPOLITANA REGIONALE - GRANDE PROGETTO COMPLETAMENTO DELLE OPERE CIVILI E REALIZZAZIONE DELLE OPERE TECNOLOGICHE DELLA LINEA 1 DELLA METROPOLITANA DI NAPOLI TRATTA DANTE-MUNICIPIO-GA RIBALDI-CENTRO DIREZIONALE - FINANZ. POR FESR CAMPANIA 2007/2013 - ASSE 4.OBIETTIVO OPERAT	203321/0	GRANDE PROGETTO COMPLETAMENTO DELLE OPERE CIVILI E REALIZZAZIONE DELLE OPERE TECNOLOGICHE DELLA LINEA 1 DELLA METROPOLITANA DI NAPOLI TRATTA DANTE-MUNICIPIO-GA RIBALDI-CENTRO DIREZIONALE - FINANZ. POR FESR CAMPANIA 2007/2013 - ASSE 4.OBIETTIVO OPERAT	0,00	0,00	4.812.000,00	4.812.000,00	0,00	0,00	0,00	0,00	0,00

**ELENCO ANALITICO DELLE RISORSE VINCOLATE NEL RISULTATO DI AMMINISTRAZIONE (\*)**  
**2019**

Capitolo di entrata	Descrizione	Capitolo di spesa	Descrizione	Risorse vincolate nel risultato di amministrazione al 1/1/2019	Risorse vincolate applicate al bilancio dell'esercizio 2019	Entrate vincolate accertate nell'esercizio 2019	Impegni esercizio 2019 finanziati da entrate vincolate accertate nell'esercizio o da quote vincolate del risultato di amministrazione	Fondo pluriennale vincolato al 31/12/2019 finanziato da entrate vincolate accertate nell'esercizio o da quote vincolate del risultato di amministrazione	Cancellazione di residui attivi vincolati o eliminazione del vincolo su quote del risultato di amministrazione (+) e cancellazione di residui passivi finanziati da risorse vincolate (-) (gestione dei residui)	Cancellazione nell'esercizio 2019 di impegni finanziati dal fondo pluriennale vincolato dopo l'approvazione del rendiconto dell'esercizio 2018 non reimpegnati nell'esercizio 2019	Risorse vincolate nel bilancio al 31/12/2019	Risorse vincolate nel risultato di amministrazione al 31/12/2019
				(a)	(b)	(c)	(d)	(e)	(f)	(g)	(h)=(b)+(c)-(d)-(e)+(g)	(i)=(a)+(c)-(d)-(e)-(f)+(g)
403406/0	FINANZIAMENTO PO FESR 2007/2013 OB.OP. 6.3 PER RECUPERO MICRONIDO LABRIOLA C/O VIII MUNICIPALITA' - VINCOLO SPESA CAP. 242410	242410/0	DIREZIONE VIII MUNICIPALITA' - MANUTENZIONE STRAORDINARIA MICRONIDO LABRIOLA - FINANZ.PO FESR 2007/2013 OB.OP.6.3 VINCOLO ENTRATA CAP. 403406	0,00	0,00	0,00	0,00	0,00	-5.493,31	0,00	0,00	5.493,31
403761/0	FINANZIAMENTO POR - FESR FONDO DI SVILUPPO E COESIONE (FSC) PER COMPLETAMENTO LINEA 6 DELLA METROPOLITANA DI NAPOLI MOSTRA-MUNICIPIO, LOTTO SAN PASQUALE (stazione esclusa) - MUNICIPIO (stazione inclusa) SPESA CAP. 203761	203761/0	COMPLETAMENTO LINEA 6 DELLA METROPOLITANA DI NAPOLI MOSTRA-MUNICIPIO, LOTTO SAN PASQUALE (stazione esclusa) - MUNICIPIO (stazione inclusa) QUOTA FSC ENTRATA CAP. 403761	0,00	0,00	25.371.508,48	24.399.657,00	0,00	-0,03	0,00	971.851,48	971.851,51
403815/0	FINANZIAMENTO REGIONALE INTERVENTO DI RIQUALIFICAZIONE DEL CENTRO STORICO DI PONTICELLI: RESTAURO E RISANAMENTO CONSERVATIVO DELLA BASILICA DI S.MARIA DELLA NEVE - VINCOLO SPESA CAP.203815 -	203815/2	APPLICAZIONE QUOTA AVANZO VINCOLATO INTERVENTO DI RIQUALIFICAZIONE DEL CENTRO STORICO DI PONTICELLI: RESTAURO E RISANAMENTO CONSERVATIVO DELLA BASILICA DI S.MARIA DELLA NEVE - FINANZ. REGIONALE CAP.403815 - CAP 1/392	1.261.426,39	96.073,25	0,00	0,00	0,00	0,00	0,00	96.073,25	1.261.426,39

**ELENCO ANALITICO DELLE RISORSE VINCOLATE NEL RISULTATO DI AMMINISTRAZIONE (\*)**  
**2019**

Capitolo di entrata	Descrizione	Capitolo di spesa	Descrizione	Risorse vincolate nel risultato di amministrazione al 1/1/2019	Risorse vincolate applicate al bilancio dell'esercizio 2019	Entrate vincolate accertate nell'esercizio 2019	Impegni esercizio 2019 finanziati da entrate vincolate accertate nell'esercizio o da quote vincolate del risultato di amministrazione	Fondo pluriennale vincolato al 31/12/2019 finanziato da entrate vincolate accertate nell'esercizio o da quote vincolate del risultato di amministrazione	Cancellazione di residui attivi vincolati o eliminazione del vincolo su quote del risultato di amministrazione (+) e cancellazione di residui passivi finanziati da risorse vincolate (-) (gestione dei residui)	Cancellazione nell'esercizio 2019 di impegni finanziati dal fondo pluriennale vincolato dopo l'approvazione del rendiconto dell'esercizio 2018 non reimpegnati nell'esercizio 2019	Risorse vincolate nel bilancio al 31/12/2019	Risorse vincolate nel risultato di amministrazione al 31/12/2019
				(a)	(b)	(c)	(d)	(e)	(f)	(g)	(h)=(b)+(c)-(d) -(e)+(g)	(i)=(a)+(c) -(d)-(e)-(f)+(g)
403817/0	FINANZIAMENTO ACCORDO DI PROGRAMMA CIPE TRAMITE REGIONE - LAVORI DI COSTRUZIONE SEDE DI SCAMPIA FACOLTA' DI MEDICINA E CHIRURGIA UNIVERSITA' DEGLI STUDI DI NAPOLI - VINCOLO SPESA CAPP. 202817E 202837 -	202837/2	APPLICAZIONE AVANZO VINCOLATO DA DESTINARE ALL'ACQUISIZIONE DEGLI ARREDI E DELLE ATTRAZZATURE ELETTRROMEDICALI PER LA NUOVA STRUTTURA DELLA FACOLTA' DI MEDICINA A SCAMPIA - ENTRATA CAP. 1/400 (PROVENIENZA FONDI CAP. 403817 ANNO 2017 PER 3.876.820,1	9.876.820,11	6.267.140,00	0,00	0,00	6.267.140,00	0,00	0,00	0,00	3.609.680,11
403908/0	FINANZIAMENTO PROVINCIALE PER INTERVENTI STRAORDINARI SU IMMOBILE DI PROPRIETA' COMUNALE SITO IN VIA STELLA 137 PER IL COMPLETAMENTO DELLA PARTE DI CESPITE IN USO ESCLUSIVO AL COMUNE DI NAPOLI NONCHE' PER IL RIFACIMENTO DELLE FACCIATE ESTERNE DELL'		VARI CAPITOLI DI SPESA - FINANZIAMENTO PROVINCIALE PER INTERVENTI STRAORDINARI SU IMMOBILE DI PROPRIETA' COMUNALE SITO IN VIA STELLA 137 PER IL COMPLETAMENTO DELLA PARTE DI CESPITE IN USO ESCLUSIVO AL COMUNE DI NAPOLI	0,00	0,00	0,00	0,00	0,00	-28.564,27	0,00	0,00	28.564,27
403920/0	FINANZIAMENTO REGIONALE CIPE APQ SISTEMI URBANI INTEGRAZIONE STUDI FATTIBILITA' CITTA' DEI GIOVANI - VINCOLO SPESA CAP.203920 -	203920/0	SISTEMI URBANI INTEGRAZIONI STUDI FATTIBILITA' CITTA' DEI GIOVANI - FINANZIAMENTO REGIONALE CIPE APQ ENTRATA CAP.403920	0,00	0,00	0,00	0,00	0,00	-23.712,00	0,00	0,00	23.712,00

**ELENCO ANALITICO DELLE RISORSE VINCOLATE NEL RISULTATO DI AMMINISTRAZIONE (\*)**  
**2019**

Capitolo di entrata	Descrizione	Capitolo di spesa	Descrizione	Risorse vincolate nel risultato di amministrazione al 1/1/2019	Risorse vincolate applicate al bilancio dell'esercizio 2019	Entrate vincolate accertate nell'esercizio 2019	Impegni esercizio 2019 finanziati da entrate vincolate accertate nell'esercizio o da quote vincolate del risultato di amministrazione	Fondo pluriennale vincolato al 31/12/2019 finanziato da entrate vincolate accertate nell'esercizio o da quote vincolate del risultato di amministrazione	Cancellazione di residui attivi vincolati o eliminazione del vincolo su quote del risultato di amministrazione (+) e cancellazione di residui passivi finanziati da risorse vincolate (-) (gestione dei residui)	Cancellazione nell'esercizio 2019 di impegni finanziati dal fondo pluriennale vincolato dopo l'approvazione del rendiconto dell'esercizio 2018 non reimpegnati nell'esercizio 2019	Risorse vincolate nel bilancio al 31/12/2019	Risorse vincolate nel risultato di amministrazione al 31/12/2019
				(a)	(b)	(c)	(d)	(e)	(f)	(g)	(h)=(b)+(c)-(d)-(e)+(g)	(i)=(a)+(c)-(d)-(e)-(f)+(g)
404021/0	TRASFERIMENTO FONDI COMMISSARIO DI GOVERNO BONIFICA BAGNOLI COROGLIO - SPESA CAP. 204021 -		TRASFERIMENTO FONDI COMMISSARIO DI GOVERNO- VARI CAP. DI SPESA	47.526.320,95	62.058,41	1.187.850,87	871.349,79	0,00	-2.702,50	0,00	378.559,49	47.845.524,53
404079/0	FINANZIAMENTO REGIONALE RIQUALIFICAZIONE DI CORSO SECONDIGLIANO - VINCOLO SPESA CAP.200299 -	200299/0	RIQUALIFICAZIONE DI CORSO SECONDIGLIANO - FINANZ. REGIONALE ENTRATA CAP. 404079	0,00	0,00	0,00	0,00	0,00	-42.887,89	0,00	0,00	42.887,89
404095/0	FINANZIAMENTO REGIONALE INTERVENTI DI EDILIZIA ABITATIVA SOSTITUTIVA DI PREFABBRICATI PESANTI DI PROPRIETA' PUBBLICA - SPESA CAP.247721 -	247722/1	INTERVENTI DI EDILIZIA SOSTITUTIVA DI PREFABBRICATI PESANTI REALIZZATI CON I FONDI DELLE LEGGI 25/80 E 219/81 NEI QUARTIERI DI SOCCAVO, CHIAIANO E PIANURA DELIB. REG. 428/06 - FINANZ.REG. VINCOLO ENTRATA CAP.404096	0,00	0,00	0,00	0,00	0,00	-21.542,40	0,00	0,00	21.542,40
404122/0	FINANZIAMENTO MINISTERO AMBIENTE PER INTERVENTI DI MESSA IN SICUREZZA E BONIFICA DELLE AREE COMPRESSE NEL SIN DI NAPOLI ORIENTALE APQ DEL 15.11.2007 - VINCOLO SPESA CAP 204122 -	204122/0	INTERVENTI DI MESSA IN SICUREZZA E BONIFICA DELLE AREE COMPRESSE NEL SIN DI NAPOLI ORIENTALE - APQ DEL 15.11.2007 - VINCOLO ENTRATA CAP 404122	0,00	0,00	5.914.306,98	0,00	0,00	0,00	0,00	5.914.306,98	5.914.306,98
404783/0	PON CITTA METROPOLITANE 2014-2020 FINANZIAMENTO IN CAPO ALL'AUTORITA' URBANA DELLA CITTA' DI NAPOLI (FESR)		PON CITTA METROPOLITANE 2014-2020 FINANZIAMENTO IN CAPO ALL'AUTORITA' URBANA DELLA CITTA' DI NAPOLI (FESR) -	0,00	0,00	4.833.674,66	2.031.681,63	1.079.211,96	-189,34	0,00	1.722.781,07	1.722.970,41

**ELENCO ANALITICO DELLE RISORSE VINCOLATE NEL RISULTATO DI AMMINISTRAZIONE (\*)**  
**2019**

Capitolo di entrata	Descrizione	Capitolo di spesa	Descrizione	Risorse vincolate nel risultato di amministrazione al 1/1/2019	Risorse vincolate applicate al bilancio dell'esercizio 2019	Entrate vincolate accertate nell'esercizio 2019	Impegni esercizio 2019 finanziati da entrate vincolate accertate nell'esercizio o da quote vincolate del risultato di amministrazione	Fondo pluriennale vincolato al 31/12/2019 finanziato da entrate vincolate accertate nell'esercizio o da quote vincolate del risultato di amministrazione	Cancellazione di residui attivi vincolati o eliminazione del vincolo su quote del risultato di amministrazione (+) e cancellazione di residui passivi finanziati da risorse vincolate (-) (gestione dei residui)	Cancellazione nell'esercizio 2019 di impegni finanziati dal fondo pluriennale vincolato dopo l'approvazione del rendiconto dell'esercizio 2018 non reimpegnati nell'esercizio 2019	Risorse vincolate nel bilancio al 31/12/2019	Risorse vincolate nel risultato di amministrazione al 31/12/2019
				(a)	(b)	(c)	(d)	(e)	(f)	(g)	(h)=(b)+(c)-(d)-(e)+(g)	(i)=(a)+(c)-(d)-(e)-(f)+(g)
404784/0	SPESA CAP.299111/1-2-3-4-5-6 -7-8-9-10-11-12-13-16 - CAP.299212 - CAP. 299221/1-2 - CAP. 299411/1-2-3-4-5-6-7 - CAP. 299222 - CAP. 299421/ 1-2		VARI CAPITOLI DI SPESA	0,00	0,00	3.815.027,97	3.037.439,53	634.428,29	-2.576,55	0,00	143.160,15	145.736,70
404785/0	PON CITTA' METROPOLITANE 2014-2020 FINANZIAMENTO IN CAPO ALL'AUTORITA' URBANA DELLA CITTA' DI NAPOLI (FSE) - SPESA CAP. 199300 - CAP. 199311/1-6 - CAP. 199321 - CAP. 199322/1-3 - CAP. 199331 - CAP. 299331- CAP 299311		PON CITTA' METROPOLITANE 2014-2020 FINANZIAMENTO IN CAPO ALL'AUTORITA' URBANA DELLA CITTA' DI NAPOLI (FSE) - VARI CAPITOLI DI SPESA	0,00	0,00	362.947,17	362.947,17	0,00	0,00	0,00	0,00	0,00
404787/0	POC METRO 2014-2020 AMBITO 1 E 3 FINANZIAMENTO IN CAPO ALLA AUTORITA' URBANA DELLA CITTA' DI NAPOLI - VINCOLO SPESA CAP. 298222/1-2 - 298223 - 298221 - 298511 - 298411- 198511		POC METRO 2014-2020 AMBITO 1 E 3 FINANZIAMENTO IN CAPO ALLA AUTORITA' URBANA DELLA CITTA' DI NAPOLI - VARI CAPITOLI DI SPESA	0,00	0,00	72.865,15	0,00	72.865,15	0,00	0,00	0,00	0,00

**ELENCO ANALITICO DELLE RISORSE VINCOLATE NEL RISULTATO DI AMMINISTRAZIONE (\*)**  
**2019**

Capitolo di entrata	Descrizione	Capitolo di spesa	Descrizione	Risorse vincolate nel risultato di amministrazione al 1/1/2019	Risorse vincolate applicate al bilancio dell'esercizio 2019	Entrate vincolate accertate nell'esercizio 2019	Impegni esercizio 2019 finanziati da entrate vincolate accertate nell'esercizio o da quote vincolate del risultato di amministrazione	Fondo pluriennale vincolato al 31/12/2019 finanziato da entrate vincolate accertate nell'esercizio o da quote vincolate del risultato di amministrazione	Cancellazione di residui attivi vincolati o eliminazione del vincolo su quote del risultato di amministrazione (+) e cancellazione di residui passivi finanziati da risorse vincolate (-) (gestione dei residui)	Cancellazione nell'esercizio 2019 di impegni finanziati dal fondo pluriennale vincolato dopo l'approvazione del rendiconto dell'esercizio 2018 non reimpegnati nell'esercizio 2019	Risorse vincolate nel bilancio al 31/12/2019	Risorse vincolate nel risultato di amministrazione al 31/12/2019
				(a)	(b)	(c)	(d)	(e)	(f)	(g)	(h)=(b)+(c)-(d)-(e)+(g)	(i)=(a)+(c)-(d)-(e)-(f)+(g)
404788/0	P.I.T.E.R. ( Percorsi di Inclusione - Innovazione Territoriali ed Empowerment nel Rione Sanita' di Napoli) - PON LEGALITA' 2014/2020 - VINCOLO SPESA CAPP. 199350 - 299250	199350/0	DIREZIONE III MUNICIPALITA' - P.I.T.E.R. - AFFIDAMENTO DEL SERVIZIO DI SUPPORTO TECNICO E PROFESSIONALE PER LA REALIZZAZIONE DEL SERVIZIO DI INCLUSIONE INNOVATIVA PON 2014/2020 - VINCOLO ENTRATA CAP. 404788	0,00	0,00	673.374,33	673.374,33	0,00	0,00	0,00	0,00	0,00
404929/0	DA ISTAT PER RILEVAZIONE PREZZI AL CONSUMO - VINCOLO SPESA CAP. 49031 (vedi anche CAPP. 931/149031)	49031/0	ACQUISIZIONE BENI MOBILI, MACCHINE ED ATTREZZATURE TECNICO SCIENTIFICHE SERVIZIO STATISTICA - FINANZ. ISTAT ENTRATA CAP. 404929	0,00	0,00	8.029,73	0,00	0,00	0,00	0,00	8.029,73	8.029,73
405052/0	RINVENIENZA DA MUTUO ANNO 2003 POS. 4446429/01 (cap.200960) - SPESA CAPITOLI 201125/242332/201289 parzialmente finanziato a bilancio comunale/201291/48958/242430/290810/232103/256275		VARI CAPITOLI DI SPESA - RINVENIENZA DA MUTUO ANNO 2003 POS. 4446429/01 (cap.200960)	0,00	0,00	0,00	0,00	0,00	-13.026,05	0,00	0,00	13.026,05
405200/0	TRASFERIMENTI DI CAPITALI DA PRIVATI PER LA REALIZZAZIONE DELLE OPERE DI URBANIZZAZIONE E CONTROLLO MONETARIO DELLE RELATIVE AREE	205200/0	REALIZZAZIONE OPERE DI URBANIZZAZIONE DI CUI ALL'ART. 32 D.Lvo 163/2006 - VINCOLO ENTRATA CAP. 405200	0,00	0,00	266.253,40	1.685,26	120.478,43	0,00	0,00	144.089,71	144.089,71

**ELENCO ANALITICO DELLE RISORSE VINCOLATE NEL RISULTATO DI AMMINISTRAZIONE (\*)**  
**2019**

Capitolo di entrata	Descrizione	Capitolo di spesa	Descrizione	Risorse vincolate nel risultato di amministrazione al 1/1/2019	Risorse vincolate applicate al bilancio dell'esercizio 2019	Entrate vincolate accertate nell'esercizio 2019	Impegni esercizio 2019 finanziati da entrate vincolate accertate nell'esercizio o da quote vincolate del risultato di amministrazione	Fondo pluriennale vincolato al 31/12/2019 finanziato da entrate vincolate accertate nell'esercizio o da quote vincolate del risultato di amministrazione	Cancellazione di residui attivi vincolati o eliminazione del vincolo su quote del risultato di amministrazione (+) e cancellazione di residui passivi finanziati da risorse vincolate (-) (gestione dei residui)	Cancellazione nell'esercizio 2019 di impegni finanziati dal fondo pluriennale vincolato dopo l'approvazione del rendiconto dell'esercizio 2018 non reimpegnati nell'esercizio 2019	Risorse vincolate nel bilancio al 31/12/2019	Risorse vincolate nel risultato di amministrazione al 31/12/2019
				(a)	(b)	(c)	(d)	(e)	(f)	(g)	(h)=(b)+(c)-(d)-(e)+(g)	(i)=(a)+(c)-(d)-(e)-(f)+(g)
405211/0	EVENTUALMENTE NON CEDUTE A TITOLO GRATUITO D.Lvo 163/2006 - VINCOLO SPESA CAP. 205200 (anni pregressi anche CAP.10520 FINANZIAMENTO DA PRIVATI DERIVANTE DA CREDITO D'IMPOSTA PER FAVORIRE LE EROGAZIONI LIBERALI A SOSTEGNO DELLA CULTURA " ART BONUS" AI SENSI DEL DECRETO LEGGE 31 MAGGIO 2014 N. 83 CONVERTITO CON MODIFICHE NELLA LEGGE 29 LUGLIO 2014 N. 106 - SPESA CAPIT		FINANZIAMENTO DA PRIVATI DERIVANTE DA CREDITO D'IMPOSTA PER FAVORIRE LE EROGAZIONI LIBERALI A SOSTEGNO DELLA CULTURA " ART BONUS" - VARI CAPITOLI DI SPESA	0,00	0,00	150,00	0,00	0,00	0,00	0,00	150,00	150,00
405800/0	TRASFERIMENTI PER BENEFICENZA ARTICOLO 630 CODICE CIVILE - VINCOLO SPESA CAP.200800		TRASFERIMENTI ART. 630 CODICE CIVILE - VARI CAPITOLI DI SPESA	30.723,24	30.723,24	0,00	3.174,44	0,00	0,00	0,00	27.548,80	27.548,80
405820/0	RECUPERO DA IMPRESE DI CONTRIBUTI NON DOVUTI - VINCOLO SPESA CAP. 201620 (VEDI CAPP. 465/7614)	201620/1	TRASFERIMENTI DI CAPITALE AD IMPRESE PER INTERVENTI IMPRENDITORIALI IN AREE DI DEGRADO URBANO - ENTRATA CAP. 405820 (V. CAPP. 465/7614)	0,00	0,00	15.167,76	0,00	0,00	0,00	0,00	15.167,76	15.167,76

**ELENCO ANALITICO DELLE RISORSE VINCOLATE NEL RISULTATO DI AMMINISTRAZIONE (\*)**  
**2019**

Capitolo di entrata	Descrizione	Capitolo di spesa	Descrizione	Risorse vincolate nel risultato di amministrazione al 1/1/2019	Risorse vincolate applicate al bilancio dell'esercizio 2019	Entrate vincolate accertate nell'esercizio 2019	Impegni esercizio 2019 finanziati da entrate vincolate accertate nell'esercizio o da quote vincolate del risultato di amministrazione	Fondo pluriennale vincolato al 31/12/2019 finanziato da entrate vincolate accertate nell'esercizio o da quote vincolate del risultato di amministrazione	Cancellazione di residui attivi vincolati o eliminazione del vincolo su quote del risultato di amministrazione (+) e cancellazione di residui passivi finanziati da risorse vincolate (-) (gestione dei residui)	Cancellazione nell'esercizio 2019 di impegni finanziati dal fondo pluriennale vincolato dopo l'approvazione del rendiconto dell'esercizio 2018 non reimpegnati nell'esercizio 2019	Risorse vincolate nel bilancio al 31/12/2019	Risorse vincolate nel risultato di amministrazione al 31/12/2019
				(a)	(b)	(c)	(d)	(e)	(f)	(g)	(h)=(b)+(c)-(d)-(e)+(g)	(i)=(a)+(c)-(d)-(e)-(f)+(g)
405821/0	da riacc.to straord. residui 2015 - RESTITUZIONE CONTRIBUTI DA IMPRESE FINANZIATE LEGGE 266/97 VI PROGRAMMA 2007 EX ART 72 L.289/02 - rif. SPESA CAP 205904 (VEDI ANCHE CAP 405904)	205821/0	INTERVENTI DI RESTAURO EDICOLE VOTIVE NEI QUARTIERI SPAGNOLI E DELLE FONTANE DELLA SCAPIGLIATA E DEL CAPONE - (FINANZ. LOTTOMATICA ex Cap. E 405821) (Nota)	0,00	0,00	0,00	0,00	0,00	-653,31	0,00	0,00	653,31
405822/0	TRASFERIMENTO DI CAPITALE DA MEDIOCREDITO CENTRALE SPA E DA IMPRESE DIVERSE RIVENIENTI DA INTERVENTI IMPRENDITORIALI IN AREE DI DEGRADO URBANO - VINCOLO SPESA CAP.201998 E 201999	201999/4	APPLICAZIONE AVANZO VINCOLATO PER ACQUISTO ATTREZZATURE , TECNOLOGIE INFRASTRUTTURALI E ALLESTIMENTO FAB LAB C/O L'INCUBATORE DI NAPOLI EST CSI - ENTRATA CAP. 1/324	225.466,51	110.000,00	0,00	0,00	0,00	0,00	0,00	110.000,00	225.466,51
405822/0	TRASFERIMENTO DI CAPITALE DA MEDIOCREDITO CENTRALE SPA E DA IMPRESE DIVERSE RIVENIENTI DA INTERVENTI IMPRENDITORIALI IN AREE DI DEGRADO URBANO - VINCOLO SPESA CAP.201998 E 201999		SOLO RETTIFICA DEL 'TIPO VINCOLO' AL 01/01/2019	0,00	0,00	0,00	0,00	0,00	-71.432,36	0,00	0,00	71.432,36
405904/0	RESTITUZIONE CONTRIBUTI DA IMPRESE FINANZIATE L.266/97 V PROGRAMMA 2004 EX ART. 72 L. 289/02 - SPESA CAPITOLO	205904/1	CONTRIBUTI L. 266/97 EX ART. 72 L. 289/02 - ENTRATA CAPP. 405904 E 405821/0 - (nel 2015 finanziato avanzo vincolato CAP. 0/53)	662.091,90	100.000,00	213.597,84	0,00	0,00	20.903,78	0,00	313.597,84	854.785,96



**ELENCO ANALITICO DELLE RISORSE VINCOLATE NEL RISULTATO DI AMMINISTRAZIONE (\*)**  
**2019**

Capitolo di entrata	Descrizione	Capitolo di spesa	Descrizione	Risorse vincolate nel risultato di amministrazione al 1/1/2019	Risorse vincolate applicate al bilancio dell'esercizio 2019	Entrate vincolate accertate nell'esercizio 2019	Impegni esercizio 2019 finanziati da entrate vincolate accertate nell'esercizio o da quote vincolate del risultato di amministrazione	Fondo pluriennale vincolato al 31/12/2019 finanziato da entrate vincolate accertate nell'esercizio o da quote vincolate del risultato di amministrazione	Cancellazione di residui attivi vincolati o eliminazione del vincolo su quote del risultato di amministrazione (+) e cancellazione di residui passivi finanziati da risorse vincolate (-) (gestione dei residui)	Cancellazione nell'esercizio 2019 di impegni finanziati dal fondo pluriennale vincolato dopo l'approvazione del rendiconto dell'esercizio 2018 non reimpegnati nell'esercizio 2019	Risorse vincolate nel bilancio al 31/12/2019	Risorse vincolate nel risultato di amministrazione al 31/12/2019
				(a)	(b)	(c)	(d)	(e)	(f)	(g)	(h)=(b)+(c)-(d) -(e)+(g)	(i)=(a)+(c) -(d)-(e)-(f)+(g)
406590/0	205904 FINANZIAMENTO REGIONALE F.A.S. (ANTICIPAZIONI DELIBERA CIPE 3/2006) PER PROGETTO DI CONSOLIDAMENTO E DI RICONFIGURAZIONE ARCHITETTONICA DEL REAL ALBERGO DEI POVERI IN NAPOLI - VOLUMI POSTICI - STRALCIO ESECUTIVO II FASE - AMBIENTI SALA CONFERENZA - BIBLIOTECA - AULE E UFFICI - FINANZIAMENTO REGIONALE F.A.S. (ANTICIPAZION	206590/0	PROGETTO DI CONSOLIDAMENTO E DI RICONFIGURAZIONE ARCHITETTONICA DEL REAL ALBERGO DEI POVERI IN NAPOLI - VOLUMI POSTICI - STRALCIO ESECUTIVO II FASE - AMBIENTI SALA CONFERENZA - BIBLIOTECA - AULE E UFFICI - FINANZIAMENTO REGIONALE F.A.S. (ANTICIPAZION	0,00	0,00	0,00	0,00	0,00	-902,03	0,00	0,00	902,03
407431/0	GRANDE PROGETTO "CENTRO STORICO DI NAPOLI, VALORIZZAZIONE DEL SITO UNESCO - FINANZIAMENTO CON FONDI POR FESR 2007/2013 ASSE 6 OBIETTIVO 6.2 - SPESA CAP 207431/1	207431/1	GRANDE PROGETTO "CENTRO STORICO DI NAPOLI, VALORIZZAZIONE DEL SITO UNESCO - FINANZIAMENTO CON FONDI POR FESR 2007/2013 ASSE 6 OBIETTIVO 6.2 - ENTRATA CAP 407431 (NEL 2015 DA RIACCERTAMENTO STRAORDINARIO RESIDUI DECLINATI ANCHE NEL 2016)	0,00	0,00	1.713.121,03	9.669,05	703.242,93	-42.358,85	849.642,70	1.849.851,75	1.892.210,60
413798/0	POR CAMPANIA MISURA 2.1 INTEGRAZIONE PIT CULTURA SISTEMAZIONE AREA TEATRO ROMANO DI NEAPOLIS SCAVO ARCHEOLOGICO DELL'AREA	213798/0	SISTEMAZIONE AREA TEATRO ROMANO DI NEAPOLIS SCAVO ARCHEOLOGICO DELL'AREA DELL'AMULACRO INTERNO E DEI VOMITORI E OPERE DI RESTAURO -	0,00	0,00	0,00	0,00	0,00	-2.409,83	0,00	0,00	2.409,83

**ELENCO ANALITICO DELLE RISORSE VINCOLATE NEL RISULTATO DI AMMINISTRAZIONE (\*)**  
**2019**

Capitolo di entrata	Descrizione	Capitolo di spesa	Descrizione	Risorse vincolate nel risultato di amministrazione al 1/1/2019	Risorse vincolate applicate al bilancio dell'esercizio 2019	Entrate vincolate accertate nell'esercizio 2019	Impegni esercizio 2019 finanziati da entrate vincolate accertate nell'esercizio o da quote vincolate del risultato di amministrazione	Fondo pluriennale vincolato al 31/12/2019 finanziato da entrate vincolate accertate nell'esercizio o da quote vincolate del risultato di amministrazione	Cancellazione di residui attivi vincolati o eliminazione del vincolo su quote del risultato di amministrazione (+) e cancellazione di residui passivi finanziati da risorse vincolate (-) (gestione dei residui)	Cancellazione nell'esercizio 2019 di impegni finanziati dal fondo pluriennale vincolato dopo l'approvazione del rendiconto dell'esercizio 2018 non reimpegnati nell'esercizio 2019	Risorse vincolate nel bilancio al 31/12/2019	Risorse vincolate nel risultato di amministrazione al 31/12/2019
				(a)	(b)	(c)	(d)	(e)	(f)	(g)	(h)=(b)+(c)-(d) -(e)+(g)	(i)=(a)+(c) -(d)-(e)-(f)+(g)
422759/0	DELL'AMULACRO INTERNO E DEI VOMITORI E OPERE DI RESTAURO - VINCOLO SPESA CAP.213798 PIANO OPERATIVO INFRASTRUTTURE FSC 2014/2020 (FONDO SVILUPPO E COESIONE) METROPOLITANA DI NAPOLI LINEA 6 - COMPLETAMENTO DELLA TRATTA MERGELLINA - MUNICIPIO - VINCOLO SPESA CAP. 222759 -	222759/0	FINANZIAMENTO POR CAMPANIA MISURA 2.1 PIT CULTURA ENTRATA CAP.413798 PIANO OPERATIVO INFRASTRUTTURE FSC 2014/2020 (FONDO SVILUPPO E COESIONE) METROPOLITANA DI NAPOLI LINEA 6 - COMPLETAMENTO DELLA TRATTA MERGELLINA - MUNICIPIO - VINCOLO ENTRATA CAP. 422759	0,00	0,00	74.620.000,00	74.620.000,00	0,00	0,00	0,00	0,00	0,00
436886/0	FINANZIAMENTO CITTA' METROPOLITANA PER ACQUISTO SPAZZATRICI ED AUTOMEZZI - SPESA CAP. 236886	236886/0	ACQUISTO SPAZZATRICI ED AUTOMEZZI - FINANZIAMENTO CITTA' METROPOLITANA ENTRATA CAP. 436886	0,00	0,00	3.078.060,00	3.067.342,54	0,00	0,00	0,00	10.717,46	10.717,46
448304/0	FINANZIAMENTO REGIONE CAMPANIA PER INTERVENTI DI COMPENSAZIONE AMBIENTALE AFFERENTI IL CICLO INTEGRATO DELLE ACQUE DI CUI ALL'ACCORDO DI PROGRAMMA DELL'8 APRILE 2009 (Art. 3, comma 2 di n. 196/2010 convertito nella legge 1/2011 - spesa cap 248304 - S	248304/2	APPLICAZIONE QUOTA AVANZO VINCOLATO DA DESTINARE A COMPLETAMENTO DEL COLLETTAMENTO ACQUE PIOVANE E DELLE FOGNATURE CHIAIANO-CAMALDOLI - (INDENNITA' A FAVORE DEGLI ESPROPRIANDI) (ANNO PROVENIENZA FONDI 2018 CAP. E 448304 SPESA 248304/1) - ENTRATA CA	736.436,10	736.436,10	0,00	0,00	627.802,00	0,00	0,00	108.634,10	108.634,10

**ELENCO ANALITICO DELLE RISORSE VINCOLATE NEL RISULTATO DI AMMINISTRAZIONE (\*)**  
**2019**

Capitolo di entrata	Descrizione	Capitolo di spesa	Descrizione	Risorse vincolate nel risultato di amministrazione al 1/1/2019	Risorse vincolate applicate al bilancio dell'esercizio 2019	Entrate vincolate accertate nell'esercizio 2019	Impegni esercizio 2019 finanziati da entrate vincolate accertate nell'esercizio o da quote vincolate del risultato di amministrazione	Fondo pluriennale vincolato al 31/12/2019 finanziato da entrate vincolate accertate nell'esercizio o da quote vincolate del risultato di amministrazione	Cancellazione di residui attivi vincolati o eliminazione del vincolo su quote del risultato di amministrazione (+) e cancellazione di residui passivi finanziati da risorse vincolate (-) (gestione dei residui)	Cancellazione nell'esercizio 2019 di impegni finanziati dal fondo pluriennale vincolato dopo l'approvazione del rendiconto dell'esercizio 2018 non reimpegnati nell'esercizio 2019	Risorse vincolate nel bilancio al 31/12/2019	Risorse vincolate nel risultato di amministrazione al 31/12/2019
				(a)	(b)	(c)	(d)	(e)	(f)	(g)	(h)=(b)+(c)-(d)-(e)+(g)	(i)=(a)+(c)-(d)-(e)-(f)+(g)
448305/0	FINANZIAMENTO REGIONE CAMPANIA RISORSE FSC 2014 - 2020 PER LA REALIZZAZIONE DI UN IMPIANTO DI COMPOSTAGGIO DI CIRCA 40.000 TON/ANNO NELL'AREA DEL DEPURATORE DI NAPOLI EST IN VIA DE ROBERTO - SPESA CAP. 248305 -	248305/0	REALIZZAZIONE DI UN IMPIANTO DI COMPOSTAGGIO DI CIRCA 40.000 TON/ANNO NELL'AREA DEL DEPURATORE DI NAPOLI EST IN VIA DE ROBERTO - ENTRATA CAP. 448305	0,00	0,00	21.227.887,24	90.083,55	0,00	0,00	0,00	21.137.803,69	21.137.803,69
452300/0	PATTO PER LA CITTA' DI NAPOLI FSC 2014-2020 - VINCOLO CAP. SPESA 256150 ARTT. 1-23 -34-35-36-37 - da 51 a 60 e da 61 a 66 - da 70 a 75 e 156150		PATTO PER LA CITTA' DI NAPOLI FSC 2014-2020 - VARI CAPITOLI DI SPESA	0,00	0,00	20.222.757,38	2.730.527,48	3.341.144,99	-0,03	388.260,47	14.539.345,38	14.539.345,41
452302/0	TRASFERIMENTO DAL MINISTERO INFRASTRUTTURE E TRASPORTI DA ADDENDUM AL PIANO OPERATIVO FSC INFRASTRUTTURE 2014-2020 (DELIB. CIPE N.54/2016) "METROPOLITANA DI NAPOLI LINEA 1" AMMODERNAMENTO FUNZIONALE E TECNOLOGICO DELLA LINEA METROPOLITANA DI NAPOLI	256152/1	METROPOLITANA DI NAPOLI LINEA 1 - AMMODERNAMENTO FUNZIONALE E TECNOLOGICO DELLA LINEA METROPOLITANA NAPOLI 1 E MIGLIORAMENTO DEGLI STANDARD DI SICUREZZA E COMFORT. INTERVENTO DI AMMODERNAMENTO DELL'IMPIANTO FERROVIARIO GALLERIE DI LINEA COMPRESSE SUB	0,00	0,00	4.000.000,00	0,00	1.000.000,00	0,00	0,00	3.000.000,00	3.000.000,00

**ELENCO ANALITICO DELLE RISORSE VINCOLATE NEL RISULTATO DI AMMINISTRAZIONE (\*)**  
**2019**

Capitolo di entrata	Descrizione	Capitolo di spesa	Descrizione	Risorse vincolate nel risultato di amministrazione al 1/1/2019	Risorse vincolate applicate al bilancio dell'esercizio 2019	Entrate vincolate accertate nell'esercizio 2019	Impegni esercizio 2019 finanziati da entrate vincolate accertate nell'esercizio o da quote vincolate del risultato di amministrazione	Fondo pluriennale vincolato al 31/12/2019 finanziato da entrate vincolate accertate nell'esercizio o da quote vincolate del risultato di amministrazione	Cancellazione di residui attivi vincolati o eliminazione del vincolo su quote del risultato di amministrazione (+) e cancellazione di residui passivi finanziati da risorse vincolate (-) (gestione dei residui)	Cancellazione nell'esercizio 2019 di impegni finanziati dal fondo pluriennale vincolato dopo l'approvazione del rendiconto dell'esercizio 2018 non reimpegnati nell'esercizio 2019	Risorse vincolate nel bilancio al 31/12/2019	Risorse vincolate nel risultato di amministrazione al 31/12/2019
				(a)	(b)	(c)	(d)	(e)	(f)	(g)	(h)=(b)+(c)-(d)-(e)+(g)	(i)=(a)+(c)-(d)-(e)-(f)+(g)
452305/0	POTENZIAMENTO HD E SW POR FESR 2014/202 - VINCOLO CAP. SPESA 256156	256156/0	REIMP. IMP. 5186/17 , 5187/17 POTENZIAMENTO HD E SW POR FESR 2014/2020 - VINCOLO CAP. ENTRATA 452305	0,00	0,00	20.200,00	0,00	0,00	0,00	0,00	20.200,00	20.200,00
490860/0	FINANZIAMENTO FSC 2014-2020 PER LA RIQUALIFICAZIONE URBANISTICA E AMBIENTALE VIA MIRAGLIA E SOTTOPASSO ESISTENTE - SPESA CAP. 290860 -	290860/0	RIQUALIFICAZIONE URBANISTICA E AMBIENTALE VIA MIRAGLIA E SOTTOPASSO ESISTENTE - FINANZIATA DA FSC 2014-2020 - ENTRATA CAP. 490860	0,00	0,00	2.285.887,51	0,00	2.285.887,51	0,00	0,00	0,00	0,00
536005/0	MUTUI DA CONTRARRE NEGLI ANNI 2011- 2012 - 2013 PER IL FINANZIAMENTO DI SPESE D' INVESTIMENTO ( DIVERSI CAPITOLI DI SPESA CORRISPONDENTI NEGLI ANNI DI RIFERIMENTO)		SOLO RETTIFICA DEL 'TIPO VINCOLO' AL 01/01/2019	2.527.880,55	0,00	0,00	0,00	0,00	2.527.880,55	0,00	0,00	0,00
	CONTRIBUTI E TRASFERIMENTI CORRENTI DA PARTE DELLO STATO - PROGETTO FIT	7930/0	PROGETTO FIT - TRASFERIMENTI PARTNERS - VINCOLO ENTRATA CAPP.480-794-907	0,00	0,00	0,00	0,00	0,00	-24.779,29	0,00	0,00	24.779,29
	Capitolo 3870/ 0 CONTRIBUTO STATALE FONDO ORDINARIO INVESTIMENTI - Art.41 D.Lgs 504/92	43172/0	MANUTENZIONE STRAORDINARIA SCUOLE MATERNE COMUNALI - FINANZIAMENTO STATALE (Contributo Ordinario Investimenti) VINCOLO ENTRATA CAP.3870	0,00	0,00	0,00	0,00	0,00	-100,35	0,00	0,00	100,35

**ELENCO ANALITICO DELLE RISORSE VINCOLATE NEL RISULTATO DI AMMINISTRAZIONE (\*)**  
**2019**

Capitolo di entrata	Descrizione	Capitolo di spesa	Descrizione	Risorse vincolate nel risultato di amministrazione al 1/1/2019	Risorse vincolate applicate al bilancio dell'esercizio 2019	Entrate vincolate accertate nell'esercizio 2019	Impegni esercizio 2019 finanziati da entrate vincolate accertate nell'esercizio o da quote vincolate del risultato di amministrazione	Fondo pluriennale vincolato al 31/12/2019 finanziato da entrate vincolate accertate nell'esercizio o da quote vincolate del risultato di amministrazione	Cancellazione di residui attivi vincolati o eliminazione del vincolo su quote del risultato di amministrazione (+) e cancellazione di residui passivi finanziati da risorse vincolate (-) (gestione dei residui)	Cancellazione nell'esercizio 2019 di impegni finanziati dal fondo pluriennale vincolato dopo l'approvazione del rendiconto dell'esercizio 2018 non reimpegnati nell'esercizio 2019	Risorse vincolate nel bilancio al 31/12/2019	Risorse vincolate nel risultato di amministrazione al 31/12/2019
				(a)	(b)	(c)	(d)	(e)	(f)	(g)	(h)=(b)+(c)-(d)-(e)+(g)	(i)=(a)+(c)-(d)-(e)-(f)+(g)
	Capitolo 3570/ 0 FINANZIAMENTO STATALE PER ACQUISIZIONE AREE EX ART.3 L.25/03/1982 N.94	43348/0	ACCORDO DI PROGRAMMA - LEGGE 179/92 ART 11 - CAP.RIF.ENTRATA EX 9640 3570	0,00	0,00	0,00	0,00	0,00	-216.235,89	0,00	0,00	216.235,89
	OPERE VARIE DI PUBBLICO INTERESSE (CIMITERI, OPERE FOGNARIE, N.U., CENTRI SOCIALI)	46010/0	CONSTRUZIONE CENTRO SOCIALE DI PORCHIANO RIF ENTRATA 4660 EX 10600	0,00	0,00	0,00	0,00	0,00	0,00	0,00	0,00	0,00
	CAPITOLO ENTRATA 9775	47537/0	REALIZZAZIONE AREE MERCATALI FINANZIAMENTO DLvo 504/92- ENTRATA CAP. 0/42 - (RIF.ENTRATA 3790( EX 9671) e 3870( ex 9775)) -	0,00	0,00	0,00	0,00	0,00	-10.515,74	0,00	0,00	10.515,74
	CONTRIBUTO STATALE FONDO ORDINARIO INVESTIMENTI - Art.41 D.Lgs 504/92	47537/0	REALIZZAZIONE AREE MERCATALI FINANZIAMENTO DLvo 504/92- ENTRATA CAP. 0/42 - (RIF.ENTRATA 3790( EX 9671) e 3870( ex 9775)) -	0,00	0,00	0,00	0,00	0,00	0,00	0,00	0,00	0,00
	FONDO PER L'INFANZIA E L'ADOLESCENZA- RIF CAPITOLO 201368 E 201466		FONDO PER L'INFANZIA E L'ADOLESCENZA VARI CAPITOLI DI SPESA	2.836.062,95	2.471.418,38	4.573.026,25	2.000.077,42	5.017.450,32	-36.136,74	93.316,41	120.233,30	521.014,61
	TRASFERIMENTO STATALE EX CAP. 465		TRASFERIMENTO STATALE EX CAP. 465 - VARI CAPITOLI	3.325.770,82	484.000,00	0,00	371,49	0,00	0,00	0,00	483.628,51	3.325.399,33
	Capitolo 4660/ 0 OPERE VARIE DI PUBBLICO INTERESSE		VARI CAPITOLI DI SPESA - ENTRATA Capitolo 4660/ 0 OPERE VARIE DI PUBBLICO INTERESSE	0,00	0,00	0,00	0,00	0,00	-7.177,18	0,00	0,00	7.177,18
	Cof. Naz.		Indagini e studi di microzonazione sismica	0,00	0,00	243.471,15	232.623,34	0,00	-98.646,64	0,00	10.847,81	109.494,45

**ELENCO ANALITICO DELLE RISORSE VINCOLATE NEL RISULTATO DI AMMINISTRAZIONE (\*)**  
**2019**

Capitolo di entrata	Descrizione	Capitolo di spesa	Descrizione	Risorse vincolate nel risultato di amministrazione al 1/1/2019	Risorse vincolate applicate al bilancio dell'esercizio 2019	Entrate vincolate accertate nell'esercizio 2019	Impegni esercizio 2019 finanziati da entrate vincolate accertate nell'esercizio o da quote vincolate del risultato di amministrazione	Fondo pluriennale vincolato al 31/12/2019 finanziato da entrate vincolate accertate nell'esercizio o da quote vincolate del risultato di amministrazione	Cancellazione di residui attivi vincolati o eliminazione del vincolo su quote del risultato di amministrazione (+) e cancellazione di residui passivi finanziati da risorse vincolate (-) (gestione dei residui)	Cancellazione nell'esercizio 2019 di impegni finanziati dal fondo pluriennale vincolato dopo l'approvazione del rendiconto dell'esercizio 2018 non reimpegnati nell'esercizio 2019	Risorse vincolate nel bilancio al 31/12/2019	Risorse vincolate nel risultato di amministrazione al 31/12/2019
				(a)	(b)	(c)	(d)	(e)	(f)	(g)	(h)=(b)+(c)-(d)-(e)+(g)	(i)=(a)+(c)-(d)-(e)-(f)+(g)
	DIRITTI CARTE DI IDENTITA' ELETTRONICHE - RIF CAP 301060		DIRITTI CARTE DI IDENTITA' ELETTRONICHE - VARI CAP. DI SPESA	179.319,94	100.875,17	0,00	100.875,17	0,00	0,00	0,00	0,00	78.444,77
	DIRITTI CARTE DI IDENTITA' ELETTRONICHE - RIF CAP 301060		SOLO RETTIFICA DEL TIPO VINCOLO AL 01/01/2019	0,00	0,00	0,00	0,00	0,00	-104.160,61	0,00	0,00	104.160,61
	AVANZO VINCOLATO NEL RISULTATO DI AMMINISTRAZIONE 2018 NON APPLICATO AAL BILANCIO 2019		AVANZO VINCOLATO NEL RISULTATO DI AMMINISTRAZIONE 2018 NON APPLICATO AAL BILANCIO 2019	224.237.823,27	0,00	0,00	0,00	0,00	985.559,68	0,00	0,00	223.252.263,59
	INTROITO ONERI DI PROGETTAZIONE da trasferimenti		ONERI DI PROGETTAZIONE su progetti finanziati da trasferimenti	0,00	0,00	0,00	0,00	0,00	-55.868,16	0,00	0,00	55.868,16
<b>Totale vincoli derivanti da trasferimenti (I/2)</b>				<b>412.473.714,87</b>	<b>28.069.776,60</b>	<b>374.278.900,54</b>	<b>280.214.291,57</b>	<b>30.668.453,27</b>	<b>3.174.031,72</b>	<b>1.488.105,48</b>	<b>92.954.037,78</b>	<b>474.183.944,33</b>
<b>Vincoli formalmente attribuiti dall'ente</b>												
2925/0	ACCANTONAMENTO DIFFERENZE STIPENDIALI PER DIPENDENTI IN REGIME ALIMENTARE - SPESA CAP.7920/1		PER RETTIFICA DEL "TIPO VINCOLO" ERRATO AL 01/01/2019	549.177,05	0,00	0,00	0,00	0,00	549.177,05	0,00	0,00	0,00
3240/0	DALLA MN PER SPESE COMMISSIONE DI ALTA VIGILANZA - ART.12 CONVENZIONE - SPESA CAP. 36150 art. 1 e 2 -		SOLO RETTIFICA TIPO VINCOLO ERRATO AL 01/01/2019	344.037,68	0,00	0,00	0,00	0,00	344.037,68	0,00	0,00	0,00
305920/3	DA DIPENDENTI PER FINANZIARE L'ATTIVITA' DI CASA FLORINDA - VINCOLO SPESA CAP 109038/0	209038/2	APPLICAZIONE AVANZO VINCOLATO PER ACQUISTO BENI DUREVOLI PER "CASA FLORINDA" - CENTRO ACCOGLIENZA PER DONNE VITTIME DI VIOLENZA	481,00	481,00	0,00	0,00	0,00	0,00	0,00	481,00	481,00

**ELENCO ANALITICO DELLE RISORSE VINCOLATE NEL RISULTATO DI AMMINISTRAZIONE (\*)**  
**2019**

Capitolo di entrata	Descrizione	Capitolo di spesa	Descrizione	Risorse vincolate nel risultato di amministrazione al 1/1/2019	Risorse vincolate applicate al bilancio dell'esercizio 2019	Entrate vincolate accertate nell'esercizio 2019	Impegni esercizio 2019 finanziati da entrate vincolate accertate nell'esercizio o da quote vincolate del risultato di amministrazione	Fondo pluriennale vincolato al 31/12/2019 finanziato da entrate vincolate accertate nell'esercizio o da quote vincolate del risultato di amministrazione	Cancellazione di residui attivi vincolati o eliminazione del vincolo su quote del risultato di amministrazione (+) e cancellazione di residui passivi finanziati da risorse vincolate (-) (gestione dei residui)	Cancellazione nell'esercizio 2019 di impegni finanziati dal fondo pluriennale vincolato dopo l'approvazione del rendiconto dell'esercizio 2018 non reimpegnati nell'esercizio 2019	Risorse vincolate nel bilancio al 31/12/2019	Risorse vincolate nel risultato di amministrazione al 31/12/2019
				(a)	(b)	(c)	(d)	(e)	(f)	(g)	(h)=(b)+(c)-(d) -(e)+(g)	(i)=(a)+(c) -(d)-(e)-(f)+(g)
	AVANZO VINCOLATO NEL RISULTATO DI AMMINISTRAZIONE 2018 NON APPLICATO AL BILANCIO 2019		-(ACCERT.4561/2017 CAP. E/305920/3) ex cap 109038/2 rinumerato - ENTRATA CAP.1/387 AVANZO VINCOLATO NEL RISULTATO DI AMMINISTRAZIONE 2018 NON APPLICATO AL BILANCIO 2019	767.057,60	0,00	0,00	0,00	0,00	26.755,54	0,00	0,00	740.302,06
	FONDO RISORSE DECENTRATE CONTRATTAZIONE COLLETTIVA		SOLO RETTIFICA DEL 'TIPO VINCOLO' AL 01/01/2019	151.171,63	0,00	0,00	0,00	0,00	151.171,63	0,00	0,00	0,00
<b>Totale vincoli formalmente attribuiti dall'ente (I/4)</b>				<b>1.811.924,96</b>	<b>481,00</b>	<b>0,00</b>	<b>0,00</b>	<b>0,00</b>	<b>1.071.141,90</b>	<b>0,00</b>	<b>481,00</b>	<b>740.783,06</b>
<b>Vincoli derivanti da finanziamenti</b>												
3820/0	FINANZ. STATALE SC.ISTRUZ.PRIMARIA - Art. 11 L. 488/86 e L. 430/91 ex 9830 -Rif.spesa cap.42831 da art.1 a 62 anno 88 - cap.42840 art.2 anno 94 - cap.42850 anno 95 da art.1 a 26(escluso 5 e 19) - cap.42850anno 94 da art.1 a 26 - cap. 42862 anno 88 da		VARI CAPITOLI DI SPESA - FINANZ. STATALE SC.ISTRUZ.PRIMARIA	0,00	0,00	0,00	0,00	0,00	-368,30	0,00	0,00	368,30
402150/0	PROGRAMMA STRAORDINARIO STRALCIO DI INTERVENTI URGENTI SUL PATRIMONIO SCOLASTICO FINALIZZATI ALLA MESSA IN SICUREZZA, PREVENZIONE E RIDUZIONE DEL RISCHIO CONNESSO ALLA VULNERABILITA' DEGLI ELEMENTI	255146/13	REIMPUTAZIONE FPV 2017 - GIA' UTILIZZO AVANZO VINCOLATO 2015 DERIVANTE DA IMP. 6638/2014 PER INTERVENTI DI MESSA IN SICUREZZA, PREVENZIONE E RIDUZIONE DELLA VULNERABILITA' DEGLI ELEMENTI ANCHE NON STRUTTURALI	0,00	0,00	0,00	0,00	0,00	-682,50	0,00	0,00	682,50

**ELENCO ANALITICO DELLE RISORSE VINCOLATE NEL RISULTATO DI AMMINISTRAZIONE (\*)**  
**2019**

Capitolo di entrata	Descrizione	Capitolo di spesa	Descrizione	Risorse vincolate nel risultato di amministrazione al 1/1/2019	Risorse vincolate applicate al bilancio dell'esercizio 2019	Entrate vincolate accertate nell'esercizio 2019	Impegni esercizio 2019 finanziati da entrate vincolate accertate nell'esercizio o da quote vincolate del risultato di amministrazione	Fondo pluriennale vincolato al 31/12/2019 finanziato da entrate vincolate accertate nell'esercizio o da quote vincolate del risultato di amministrazione	Cancellazione di residui attivi vincolati o eliminazione del vincolo su quote del risultato di amministrazione (+) e cancellazione di residui passivi finanziati da risorse vincolate (-) (gestione dei residui)	Cancellazione nell'esercizio 2019 di impegni finanziati dal fondo pluriennale vincolato dopo l'approvazione del rendiconto dell'esercizio 2018 non reimpegnati nell'esercizio 2019	Risorse vincolate nel bilancio al 31/12/2019	Risorse vincolate nel risultato di amministrazione al 31/12/2019
				(a)	(b)	(c)	(d)	(e)	(f)	(g)	(h)=(b)+(c)-(d) -(e)+(g)	(i)=(a)+(c) -(d)-(e)-(f)+(g)
405050/0	ANCHE NON STRUTTURALI DEGLI EDIFICI SCOLASTICI - FIN RINVENIENZE DA MUTUI ANNI 2003, 2004, 2005 E 2006 - SPESA CAPP.49100/204611/23 0225/248878/ 290804/290805/290806/ 290807/290808/290809	204611/0	DELL'ISTITUTO COMPRENSIVO TERESA CONFALDO ACQUISIZIONE IMMOBILE VIA CICCARELLI - ENTRATA CAP. 405050	0,00	0,00	0,00	0,00	0,00	-6,79	0,00	0,00	6,79
405822/0	TRASFERIMENTO DI CAPITALE DA MEDIOCREDITO CENTRALE SPA E DA IMPRESE DIVERSE RIVENIENTI DA INTERVENTI IMPRENDITORIALI IN AREE DI DEGRADO URBANO - VINCOLO SPESA CAP.201998 E 201999		SOLO RETTIFICA 'TIPO VINCOLO' AL 01/01/2019	71.432,36	0,00	0,00	0,00	0,00	71.432,36	0,00	0,00	0,00
500060/0	MUTUO PER ATTREZZATURA CASERMA CARABINIERI QUARTIERI SPAGNOLI - VINCOLO SPESA CAP.200060 -	200060/0	ATTREZZATURA CASERMA CARABINIERI QUARTIERI SPAGNOLI - FINANZ. MUTUO CAP.500060	0,00	0,00	0,00	0,00	0,00	-4.682,89	0,00	0,00	4.682,89
500077/0	ANTICIPAZIONE CASSA DD.PP. FONDO PER INTERVENTI DI DEMOLIZIONE OPERE ABUSIVE A SEGUITO DI SENTENZE DI CONDANNA PASSATE IN GIUDICATO - VINCOLO SPESA CAP.200077/1 -		FONDO PER INTERVENTI DEMOLIZIONI OPERE ABUSIVE - VARI CAP. SPESA	13.375.026,14	262.256,53	2.651.052,25	321.511,23	0,00	4.893.225,66	0,00	2.591.797,55	10.811.341,50



**ELENCO ANALITICO DELLE RISORSE VINCOLATE NEL RISULTATO DI AMMINISTRAZIONE (\*)**  
**2019**

Capitolo di entrata	Descrizione	Capitolo di spesa	Descrizione	Risorse vincolate nel risultato di amministrazione al 1/1/2019	Risorse vincolate applicate al bilancio dell'esercizio 2019	Entrate vincolate accertate nell'esercizio 2019	Impegni esercizio 2019 finanziati da entrate vincolate accertate nell'esercizio o da quote vincolate del risultato di amministrazione	Fondo pluriennale vincolato al 31/12/2019 finanziato da entrate vincolate accertate nell'esercizio o da quote vincolate del risultato di amministrazione	Cancellazione di residui attivi vincolati o eliminazione del vincolo su quote del risultato di amministrazione (+) e cancellazione di residui passivi finanziati da risorse vincolate (-) (gestione dei residui)	Cancellazione nell'esercizio 2019 di impegni finanziati dal fondo pluriennale vincolato dopo l'approvazione del rendiconto dell'esercizio 2018 non reimpegnati nell'esercizio 2019	Risorse vincolate nel bilancio al 31/12/2019	Risorse vincolate nel risultato di amministrazione al 31/12/2019
				(a)	(b)	(c)	(d)	(e)	(f)	(g)	(h)=(b)+(c)-(d) -(e)+(g)	(i)=(a)+(c) -(d)-(e)-(f)+(g)
500260/0	DIREZIONE VIII MUNICIPALITA' - MUTUO PER MANUTENZIONE STRAORDINARIA STRADALE VIA TORREPADULA DA VIA SCAGLIONE A VIA MARFELLA - VINCOLO SPESA CAP.200260	200260/0	DIREZIONE VIII MUNICIPALITA' - MANUTENZIONE STRAORDINARIA STRADALE VIA TORREPADULA DA VIA SCAGLIONE A VIA MARFELLA - FINANZ. MUTUO CAP.500260	0,00	0,00	0,00	0,00	0,00	-3.059,41	0,00	0,00	3.059,41
500270/0	DIREZIONE VIII MUNICIPALITA' - MUTUO PER MANUTENZIONE STRAORDINARIA STRADALE VIA DEL SALVATORE E VIA DELLA BONTA' - VINCOLO SPESA CAP.200270	200270/0	DIREZIONE VIII MUNICIPALITA' - MANUTENZIONE STRAORDINARIA STRADALE VIA DEL SALVATORE E VIA DELLA BONTA' - FINANZ. MUTUO CAP.500270	0,00	0,00	0,00	0,00	0,00	-1.721,98	0,00	0,00	1.721,98
500710/0	DIREZIONE V MUNICIPALITA' - MUTUO PER MANUTENZIONE STRAORDINARIA PER ADEGUAMENTO NORMATIVO SICUREZZA E INCENDI S.M.S. PAVESE-NICOLARDI-M INUCCI - VINCOLO SPESA CAP.200710	200710/0	DIREZIONE V MUNICIPALITA' MANUTENZIONE STRAORDINARIA PER ADEGUAMENTO NORMATIVO SICUREZZA E INCENDI S.M.S. PAVESE-NICOLARDI-M INUCCI - FINANZ.MUTUO CAP. 500710	0,00	0,00	0,00	0,00	0,00	-416,62	0,00	0,00	416,62
500922/0	MUTUO COFINANZIAMENTO REALIZZAZIONE PROGRAMMA DI RIQUALIFICAZIONE VELE SCAMPIA - VINCOLO SPESA CAP.255922	255922/0	COFINANZIAMENTO REALIZZAZIONE PROGRAMMA DI RIQUALIFICAZIONE VELE SCAMPIA - FINANZ.MUTUO CAP.500922	0,00	0,00	0,00	0,00	0,00	-98.082,72	0,00	0,00	98.082,72

**ELENCO ANALITICO DELLE RISORSE VINCOLATE NEL RISULTATO DI AMMINISTRAZIONE (\*)**  
**2019**

Capitolo di entrata	Descrizione	Capitolo di spesa	Descrizione	Risorse vincolate nel risultato di amministrazione al 1/1/2019	Risorse vincolate applicate al bilancio dell'esercizio 2019	Entrate vincolate accertate nell'esercizio 2019	Impegni esercizio 2019 finanziati da entrate vincolate accertate nell'esercizio o da quote vincolate del risultato di amministrazione	Fondo pluriennale vincolato al 31/12/2019 finanziato da entrate vincolate accertate nell'esercizio o da quote vincolate del risultato di amministrazione	Cancellazione di residui attivi vincolati o eliminazione del vincolo su quote del risultato di amministrazione (+) e cancellazione di residui passivi finanziati da risorse vincolate (-) (gestione dei residui)	Cancellazione nell'esercizio 2019 di impegni finanziati dal fondo pluriennale vincolato dopo l'approvazione del rendiconto dell'esercizio 2018 non reimpegnati nell'esercizio 2019	Risorse vincolate nel bilancio al 31/12/2019	Risorse vincolate nel risultato di amministrazione al 31/12/2019
				(a)	(b)	(c)	(d)	(e)	(f)	(g)	(h)=(b)+(c)-(d)-(e)+(g)	(i)=(a)+(c)-(d)-(e)-(f)+(g)
500960/0	MUTUO PER RISTRUTTURAZIONE PALAZZETTO DELLO SPORT MARIO ARGENTO - VINCOLO SPESA CAP.200960 -	200960/0	RISTRUTTURAZIONE PALAZZETTO DELLO SPORT MARIO ARGENTO - FINANZ.MUTUO CAP.500960	0,00	0,00	0,00	0,00	0,00	-1.477.288,63	0,00	0,00	1.477.288,63
501508/0	DIREZIONE II MUNICIPALITA' - MUTUO PER MANUTENZIONE STRAORDINARIA VIA S. ROSA - VINCOLO SPESA CAP.201508	201508/0	DIREZIONE DI II MUNICIPALITA' - MANUTENZIONE STRAORDINARIA VIA SALVATOR ROSA - FINANZ.MUTUO CAP.501508	0,00	0,00	0,00	0,00	0,00	-424,18	0,00	0,00	424,18
501512/0	DIREZIONE VI MUNICIPALITA' - MUTUO PER RIQUALIFICAZIONE ED ARREDO URBANO DELLA VIA BOTTEGHELLE A PONTICELLI - VINCOLO SPESA CAP.201512	201512/1	DIREZIONE VI MUNICIPALITA' - RIQUALIFICAZIONE ED ARREDO URBANO DI VIA BOTTEGHELLE A PONTICELLI - FINANZ.MUTUO CAP.501512	113.772,14	53.339,60	0,00	0,00	0,00	-24,53	0,00	53.339,60	113.796,67
501516/0	MUTUO PER RIQUALIFICAZIONE ED ARREDO URBANO DEL CAPOSTRADA E DEI MARCIAPIEDI DI VIA ORSOLONA A S. CROCE, P.TTA S. CROCE ED ALTRE - VINCOLO SPESA CAP.201516	201516/0	DIREZIONE VIII MUNICIPALITA' - RIQUALIFICAZIONE ED ARREDO URBANO DEL CAPOSTRADA E DEL MARCIAPIEDI DI VIA ORSOLONA A S. CROCE, PIAZZETTA S. CROCE ED ALTRE - FINANZ.MUTUO CAP.501516	0,00	0,00	0,00	0,00	0,00	-1.017,47	0,00	0,00	1.017,47
501529/0	MUTUO PER ACQUISIZIONE BENI STRUMENTALI PER ANTIABUSIVISMO E CONDONO EDILIZIO - VINCOLO SPESA CAP. 201529 -	201529/2	REIMPUTAZIONE IMP 5182-5176-5175-5174-5177/18 - APPLICAZIONE QUOTA DI AVANZO VINCOLATO FONDO 2004 EX IMP. 11781/2004 CAP.	0,00	0,00	0,00	0,00	0,00	0,00	2.115,48	2.115,48	2.115,48

**ELENCO ANALITICO DELLE RISORSE VINCOLATE NEL RISULTATO DI AMMINISTRAZIONE (\*)**  
**2019**

Capitolo di entrata	Descrizione	Capitolo di spesa	Descrizione	Risorse vincolate nel risultato di amministrazione al 1/1/2019	Risorse vincolate applicate al bilancio dell'esercizio 2019	Entrate vincolate accertate nell'esercizio 2019	Impegni esercizio 2019 finanziati da entrate vincolate accertate nell'esercizio o da quote vincolate del risultato di amministrazione	Fondo pluriennale vincolato al 31/12/2019 finanziato da entrate vincolate accertate nell'esercizio o da quote vincolate del risultato di amministrazione	Cancellazione di residui attivi vincolati o eliminazione del vincolo su quote del risultato di amministrazione (+) e cancellazione di residui passivi finanziati da risorse vincolate (-) (gestione dei residui)	Cancellazione nell'esercizio 2019 di impegni finanziati dal fondo pluriennale vincolato dopo l'approvazione del rendiconto dell'esercizio 2018 non reimpegnati nell'esercizio 2019	Risorse vincolate nel bilancio al 31/12/2019	Risorse vincolate nel risultato di amministrazione al 31/12/2019
				(a)	(b)	(c)	(d)	(e)	(f)	(g)	(h)=(b)+(c)-(d) -(e)+(g)	(i)=(a)+(c) -(d)-(e)-(f)+(g)
501533/0	MUTUO PER RESTAURO PALAZZO CAVALCANTI - VINCOLO SPESA CAP.201533 -	201533/0	RESTAURO PALAZZO CAVALCANTI - FINANZ.MUTUO CAP.501533	0,00	0,00	0,00	0,00	0,00	-5.025,76	0,00	0,00	5.025,76
501540/0	MUTUO PER ADEGUAMENTO DELL'IMMOBILE DI VIA AMATO DA MONTECASSINO N. 4 SEDE DC POLITICHE SOCIALI ED EDUCATIVE - VINCOLO SPESA CAP.201540 -	201540/0	ADEGUAMENTO DELL'IMMOBILE DI VIA AMATO DA MONTECASSINO N. 4 SEDE DC SE - FINANZ.MUTUO CAP.501540	0,00	0,00	0,00	0,00	0,00	-316,70	0,00	0,00	316,70
501542/0	MUTUO PER MANUTENZIONE STRAORDINARIA DEGLI IMMOBILI DI PROPRIETA' COMUNALE ADIBITI AD UFFICI, SEDI DI POLIZIA LOCALE (CON PRIORITA' DELLA SEDE DI VIA DE GIAXA) NONCHE' PER IMMOBILI CONFISCATI ALLA CAMORRA - VINCOLO SPESA CAP.201542 -	201542/0	MANUTENZIONE STRAORDINARIA IMMOBILI DI PROPRIETA' COMUNALE ADIBITI AD UFFICI, SEDI DI POLIZIA LOCALE (CON PRIORITA' DELLA SEDE DI VIA DE GIAXA) NONCHE' PER IMMOBILI CONFISCATI ALLA CAMORRA - FINANZ. MUTUO ENTRATA CAP.501542 (vedi anche CAP. 202302 pe	0,00	0,00	0,00	0,00	0,00	-135,91	0,00	0,00	135,91

**ELENCO ANALITICO DELLE RISORSE VINCOLATE NEL RISULTATO DI AMMINISTRAZIONE (\*)**  
**2019**

Capitolo di entrata	Descrizione	Capitolo di spesa	Descrizione	Risorse vincolate nel risultato di amministrazione al 1/1/2019	Risorse vincolate applicate al bilancio dell'esercizio 2019	Entrate vincolate accertate nell'esercizio 2019	Impegni esercizio 2019 finanziati da entrate vincolate accertate nell'esercizio o da quote vincolate del risultato di amministrazione	Fondo pluriennale vincolato al 31/12/2019 finanziato da entrate vincolate accertate nell'esercizio o da quote vincolate del risultato di amministrazione	Cancellazione di residui attivi vincolati o eliminazione del vincolo su quote del risultato di amministrazione (+) e cancellazione di residui passivi finanziati da risorse vincolate (-) (gestione dei residui)	Cancellazione nell'esercizio 2019 di impegni finanziati dal fondo pluriennale vincolato dopo l'approvazione del rendiconto dell'esercizio 2018 non reimpegnati nell'esercizio 2019	Risorse vincolate nel bilancio al 31/12/2019	Risorse vincolate nel risultato di amministrazione al 31/12/2019
				(a)	(b)	(c)	(d)	(e)	(f)	(g)	(h)=(b)+(c)-(d) -(e)+(g)	(i)=(a)+(c) -(d)-(e)-(f)+(g)
501558/0	MUTUO PER PROGRAMMA DI MANUTENZIONE STRAORDINARIA PROGRAMMATA DELLE AREE CIMITERIALI CITTADINE - VINCOLO SPESA CAP.201558	201558/0	MANUTENZIONE STRAORDINARIA PROGRAMMATA DELLE AREE CIMITERIALI CITTADINE - FINANZ.MUTUO CAP.501558	0,00	0,00	0,00	0,00	0,00	-1.233,52	0,00	0,00	1.233,52
501559/0	MUTUO PER MANUTENZIONE STRAORDINARIA DEI PADIGLIONI F-E DEL MERCATO ORTOFRUTTICOLO DI NAPOLI - VINCOLO SPESA CAP.201559	201559/0	MANUTENZIONE STRAORDINARIA DEI PADIGLIONI F - E DEL MERCATO ORTOFRUTTICOLO DI NAPOLI - FINANZ.MUTUO CAP.501559	0,00	0,00	0,00	0,00	0,00	-26.876,09	0,00	0,00	26.876,09
501594/0	MUTUO PER ACQUISIZIONE SISTEMI INFORMATIVI - VINCOLO SPESA CAP.201594	201594/2	APPLICAZIONE AVANZO VINCOLATO PER FORNITURA IN OPERA DI MATERIALIOCCORRENTI PER L'ADEGUAMENTO FUNZIONALE DELLA SALA CED DI PALAZZO SAN GIACOMO - ENTRATA 1/415 (PROVENIENZA FONDI CAP. 201594/1 IMP. 8368/2016 MUTUO CAP.501594)	147.240,00	120.000,00	0,00	116.464,99	0,00	0,00	0,00	3.535,01	30.775,01
501907/0	MUTUO PER RIPRISTINO ED ADEGUAMENTO DELL'IMPIANTO ELETTRICO STADIO SAN PAOLO - VINCOLO SPESA CAP.201907 -	201907/0	RIPRISTINO ED ADEGUAMENTO DELL'IMPIANTO ELETTRICO DELLO STADIO SAN PAOLO - FINANZ.MUTUO CAP.501907	0,00	0,00	0,00	0,00	0,00	-13.105,16	0,00	0,00	13.105,16

**ELENCO ANALITICO DELLE RISORSE VINCOLATE NEL RISULTATO DI AMMINISTRAZIONE (\*)**  
**2019**

Capitolo di entrata	Descrizione	Capitolo di spesa	Descrizione	Risorse vincolate nel risultato di amministrazione al 1/1/2019	Risorse vincolate applicate al bilancio dell'esercizio 2019	Entrate vincolate accertate nell'esercizio 2019	Impegni esercizio 2019 finanziati da entrate vincolate accertate nell'esercizio o da quote vincolate del risultato di amministrazione	Fondo pluriennale vincolato al 31/12/2019 finanziato da entrate vincolate accertate nell'esercizio o da quote vincolate del risultato di amministrazione	Cancellazione di residui attivi vincolati o eliminazione del vincolo su quote del risultato di amministrazione (+) e cancellazione di residui passivi finanziati da risorse vincolate (-) (gestione dei residui)	Cancellazione nell'esercizio 2019 di impegni finanziati dal fondo pluriennale vincolato dopo l'approvazione del rendiconto dell'esercizio 2018 non reimpegnati nell'esercizio 2019	Risorse vincolate nel bilancio al 31/12/2019	Risorse vincolate nel risultato di amministrazione al 31/12/2019
				(a)	(b)	(c)	(d)	(e)	(f)	(g)	(h)=(b)+(c)-(d) -(e)+(g)	(i)=(a)+(c) -(d)-(e)-(f)+(g)
501924/0	DIREZIONE VI MUNICIPALITA' - MUTUO PER MANUTENZIONE STRAORDINARIA E RIQUALIFICAZIONE STRADALE VIA MARGHERI - VINCOLO SPESA CAP.201924	201924/0	DIREZIONE VI MUNICIPALITA' - MANUTENZIONE STRAORDINARIA E RIQUALIFICAZIONE STRADALE DI VIA MARGHERI - FINANZ.MUTUO CAP.501924	0,00	0,00	0,00	0,00	0,00	-500,00	0,00	0,00	500,00
501934/0	DIREZIONE VIII MUNICIPALITA' - MUTUO PER MANUTENZIONE STRAORDINARIA STRADALE CAPOSTRADA E MARCIAPIEDI DI VIA IANFOLLA - VINCOLO SPESA CAP.201934	201934/0	DIREZIONE VIII MUNICIPALITA' - MANUTENZIONE STRAORDINARIA STRADALE CAPOSTRADA E MARCIAPIEDI DI VIA IANFOLLA - FINANZ.MUTUO CAP.501934	0,00	0,00	0,00	0,00	0,00	-4.470,13	0,00	0,00	4.470,13
501937/0	MUTUO PER MANUTENZIONE ED ARREDO URBANO PIAZZE, LARGHI E STRADE ADIACENTI I QUARTIERI SPAGNOLI LOTTO III - VINCOLO SPESA CAP.201937 -	201937/0	MANUTENZIONE ED ARREDO URBANO DI PIAZZE, LARGHI E STRADE ADIACENTI I QUARTIERI SPAGNOLI LOTTO III - FINANZ.MUTUO CAP.501937	0,00	0,00	0,00	0,00	0,00	-1.885,17	0,00	0,00	1.885,17
501946/0	MUTUO PER INTERVENTI DI RIQUALIFICAZIONE COMPLESSO EDILIZIO VIA TAVERNA DEL FERRO DI SAN GIOVANNI A TEDUCCIO - DEMOLIZIONE DI PARTE DELL'EDILIZIA PUBBLICA ESISTENTE ED INTEGRAZIONE DI NUOVE ATTREZZATURE - VINCOLO SPESA	201946/0	INTERVENTI DI RIQUALIFICAZIONE COMPLESSO EDILIZIO VIA TAVERNA DEL FERRO DI SAN GIOVANNI A TEDUCCIO - DEMOLIZIONE DI PARTE DELL'EDILIZIA PUBBLICA ESISTENTE ED INTEGRAZIONE DI NUOVE ATTREZZATURE - FINANZ.MUTUO CAP.501946	0,00	0,00	0,00	0,00	0,00	-4.908.333,93	0,00	0,00	4.908.333,93

**ELENCO ANALITICO DELLE RISORSE VINCOLATE NEL RISULTATO DI AMMINISTRAZIONE (\*)**  
**2019**

Capitolo di entrata	Descrizione	Capitolo di spesa	Descrizione	Risorse vincolate nel risultato di amministrazione al 1/1/2019	Risorse vincolate applicate al bilancio dell'esercizio 2019	Entrate vincolate accertate nell'esercizio 2019	Impegni esercizio 2019 finanziati da entrate vincolate accertate nell'esercizio o da quote vincolate del risultato di amministrazione	Fondo pluriennale vincolato al 31/12/2019 finanziato da entrate vincolate accertate nell'esercizio o da quote vincolate del risultato di amministrazione	Cancellazione di residui attivi vincolati o eliminazione del vincolo su quote del risultato di amministrazione (+) e cancellazione di residui passivi finanziati da risorse vincolate (-) (gestione dei residui)	Cancellazione nell'esercizio 2019 di impegni finanziati dal fondo pluriennale vincolato dopo l'approvazione del rendiconto dell'esercizio 2018 non reimpegnati nell'esercizio 2019	Risorse vincolate nel bilancio al 31/12/2019	Risorse vincolate nel risultato di amministrazione al 31/12/2019
				(a)	(b)	(c)	(d)	(e)	(f)	(g)	(h)=(b)+(c)-(d) -(e)+(g)	(i)=(a)+(c) -(d)-(e)-(f)+(g)
501959/0	CAP.201946 - RIQUALIFICAZIONE NATURALISTICA DI UN'AREA DEL VALLONE DELLO SCUDILLO - VINCOLO SPESA CAP.201959 -	201959/0	RIQUALIFICAZIONE NATURALISTICA DI UN'AREA DEL VALLONE DELLO SCUDILLO - FINANZ.MUTUO CAP.501959	0,00	0,00	0,00	0,00	0,00	-1.353,93	0,00	0,00	1.353,93
502010/0	MUTUO PER MANUTENZIONE STRAORDINARIA VIA GRAN SASSO - VINCOLO SPESA CAP.202010	202010/0	DIREZIONE VIII MUNICIPALITA' - MANUTENZIONE STRAORDINARIA VIA GRAN SASSO - FINANZ.MUTUO CAP.502010	0,00	0,00	0,00	0,00	0,00	-1.002,56	0,00	0,00	1.002,56
502015/0	DIREZIONE VI MUNICIPALITA' - MUTUO PER MANUTENZIONE STRAORDINARIA E RIQUALIFICAZIONE STRADALE DI VIA G.B.VELA - VINCOLO SPESA CAP.202015	202015/0	DIREZIONE VI MUNICIPALITA' - MANUTENZIONE STRAORDINARIA E RIQUALIFICAZIONE STRADALE DI VIA G.B.VELA - FINANZ.MUTUO CAP. 502015	0,00	0,00	0,00	0,00	0,00	-500,00	0,00	0,00	500,00
504775/0	MUTUO ALLESTIMENTO CENTRO DI DOCUMENTAZIONE PER LE ARTI CONTEMPORANEE A PALAZZO ROCCELLA - VINCOLO SPESA CAP.248946 -	248946/0	ALLESTIMENTO CENTRO DI DOCUMENTAZIONE PER LE ARTI CONTEMPORANEE DI PALAZZO ROCCELLA - FINANZ.MUTUO CAP.ENTRATA 504775	0,00	0,00	0,00	0,00	0,00	-15.124,17	0,00	0,00	15.124,17
536001/0	MUTUO PER POTENZIAMENTO E AMPLIAMENTO IMPIANTI DI PUBBLICA ILLUMINAZIONE - VINCOLO SPESA CAP.236001-	236001/0	da reimputazione fpv 2016 - POTENZIAMENTO ED AMPLIAMENTO IMPIANTI DI PUBBLICA ILLUMINAZIONE - FINANZ. MUTUO ENTRATA CAP.536001	0,00	0,00	0,00	0,00	0,00	-3.672,54	0,00	0,00	3.672,54

**ELENCO ANALITICO DELLE RISORSE VINCOLATE NEL RISULTATO DI AMMINISTRAZIONE (\*)**  
**2019**

Capitolo di entrata	Descrizione	Capitolo di spesa	Descrizione	Risorse vincolate nel risultato di amministrazione al 1/1/2019	Risorse vincolate applicate al bilancio dell'esercizio 2019	Entrate vincolate accertate nell'esercizio 2019	Impegni esercizio 2019 finanziati da entrate vincolate accertate nell'esercizio o da quote vincolate del risultato di amministrazione	Fondo pluriennale vincolato al 31/12/2019 finanziato da entrate vincolate accertate nell'esercizio o da quote vincolate del risultato di amministrazione	Cancellazione di residui attivi vincolati o eliminazione del vincolo su quote del risultato di amministrazione (+) e cancellazione di residui passivi finanziati da risorse vincolate (-) (gestione dei residui)	Cancellazione nell'esercizio 2019 di impegni finanziati dal fondo pluriennale vincolato dopo l'approvazione del rendiconto dell'esercizio 2018 non reimpegnati nell'esercizio 2019	Risorse vincolate nel bilancio al 31/12/2019	Risorse vincolate nel risultato di amministrazione al 31/12/2019
				(a)	(b)	(c)	(d)	(e)	(f)	(g)	(h)=(b)+(c)-(d)-(e)+(g)	(i)=(a)+(c)-(d)-(e)-(f)+(g)
536005/0	MUTUI DA CONTRARRE NEGLI ANNI 2011- 2012 - 2013 PER IL FINANZIAMENTO DI SPESE D' INVESTIMENTO ( DIVERSI CAPITOLI DI SPESA CORRISPONDENTI NEGLI ANNI DI RIFERIMENTO)		INTERVENTI FINANZIATI DA MUTUI - VARI CAPITOLI SPESA	16.719.702,22	1.187.769,21	0,00	605.410,44	256.337,74	-1.052.481,29	0,00	326.021,03	16.910.435,33
536005/0	MUTUI DA CONTRARRE NEGLI ANNI 2011- 2012 - 2013 PER IL FINANZIAMENTO DI SPESE D' INVESTIMENTO ( DIVERSI CAPITOLI DI SPESA CORRISPONDENTI NEGLI ANNI DI RIFERIMENTO)		SOLO RETTIFICA DEL TIPO VINCOLO AL 01/01/2019	0,00	0,00	0,00	0,00	0,00	-2.527.880,55	0,00	0,00	2.527.880,55
536020/0	PRESTITO FLESSIBILE CASSA DD.PP. PER COMPLETAMENTO LINEA 1 METROPOLITANA - SPESA 247150 -	247150/0	LAVORI DI COMPLETAMENTO LINEA 1 METROPOLITANA - FINANZIAMENTO PRESTITO FLESSIBILE CASSA DD.PP. FINO AL 31.12.2019 SUCCESSIVAMENTE MUTUO CAP. 536020	0,00	0,00	140.000.000,00	74.299.999,99	65.700.000,00	-0,02	0,00	0,01	0,03
536055/0	FINANZIAMENTO BEI PER PROGRAMMA DI INVESTIMENTI PER IL POTENZIAMENTO DELLA MOBILITA', DEL TRASPORTO URBANO E PER IL PIANO EFFICIENZA		FINANZIAMENTO BEI PER PROGRAMMA DI INVESTIMENTI PER IL POTENZIAMENTO DELLA MOBILITA', DEL TRASPORTO URBANO E PER IL PIANO EFFICIENZA	0,00	0,00	9.346.406,00	6.996.406,00	2.200.000,00	0,00	0,00	150.000,00	150.000,00

**ELENCO ANALITICO DELLE RISORSE VINCOLATE NEL RISULTATO DI AMMINISTRAZIONE (\*)**  
**2019**

Capitolo di entrata	Descrizione	Capitolo di spesa	Descrizione	Risorse vincolate nel risultato di amministrazione al 1/1/2019	Risorse vincolate applicate al bilancio dell'esercizio 2019	Entrate vincolate accertate nell'esercizio 2019	Impegni esercizio 2019 finanziati da entrate vincolate accertate nell'esercizio o da quote vincolate del risultato di amministrazione	Fondo pluriennale vincolato al 31/12/2019 finanziato da entrate vincolate accertate nell'esercizio o da quote vincolate del risultato di amministrazione	Cancellazione di residui attivi vincolati o eliminazione del vincolo su quote del risultato di amministrazione (+) e cancellazione di residui passivi finanziati da risorse vincolate (-) (gestione dei residui)	Cancellazione nell'esercizio 2019 di impegni finanziati dal fondo pluriennale vincolato dopo l'approvazione del rendiconto dell'esercizio 2018 non reimpegnati nell'esercizio 2019	Risorse vincolate nel bilancio al 31/12/2019	Risorse vincolate nel risultato di amministrazione al 31/12/2019
				(a)	(b)	(c)	(d)	(e)	(f)	(g)	(h)=(b)+(c)-(d) -(e)+(g)	(i)=(a)+(c) -(d)-(e)-(f)+(g)
536058/0	ENERGETICA - SPESA CAP 236050 ART.4, 236055 DA ART. 1 A ART. 10, E CAP. 203331 - FINANZIAMENTO CON DECRETO MINISTERO AMBIENTE E TUTELA DEL TERRITORIO E DEL MARE 73/CLE A TASSO AGEVOLATO PROGRAMMAZIONE FONDO KYOTO EROGATO E CONTRATTO CON LA CASSA DEPOSITI E PRESTITI - VINCOLO SPESA CAP. 236058 -	236058/2	ENERGETICA - VARI CAPITOLI DI SPESA APPLICAZIONE QUOTA AVANZO VINCOLATO PER LAVORI DI RIQUALIFICAZIONE ENERGETICA E FUNZIONALE DELL'ISTITUTO COMPRENSIVO BARACCA PLESSO DI VICO TIRATOIO 25 - ENTRATA CAP. 1/402	1.556.779,04	1.359.076,34	0,00	282.043,64	1.072.633,57	0,00	0,00	4.399,13	202.101,83
536060/0	CASSA DDPP MUTUO EX ART. 13 COMMA 9 D.L. 145/2013 PER FINANZIAMENTO QUOTA IVA DI SPETTANZA COMUNALE SUI LAVORI COMPLETAMENTO LINEA 1 METROPOLITANA - SPESA CAP. 247160 -	247160/1	CASSA DDPP MUTUO EX ART. 13 COMMA 9 D.L. 145/2013 PER FINANZIAMENTO QUOTA IVA DI SPETTANZA COMUNALE SUI LAVORI COMPLETAMENTO LINEA 1 METROPOLITANA ENTRATA CAP. 536060	0,00	0,00	14.000.000,00	7.430.000,00	6.570.000,00	0,00	0,00	0,00	0,00
542385/0	DIREZIONE I MUNICIPALITA' - MUTUO PER MANUTENZIONE STRAORDINARIA SMS CARLO POERIO - VINCOLO SPESA CAP.242385	242385/0	DIREZIONE MUNICIPALITA' I - MANUTENZIONE STRAORDINARIA SMS CARLO POERIO - FINANZ.MUTUO ENTRATA CAP. 542385	0,00	0,00	0,00	0,00	0,00	-1.500,00	0,00	0,00	1.500,00



**ELENCO ANALITICO DELLE RISORSE VINCOLATE NEL RISULTATO DI AMMINISTRAZIONE (\*)**  
**2019**

Capitolo di entrata	Descrizione	Capitolo di spesa	Descrizione	Risorse vincolate nel risultato di amministrazione al 1/1/2019	Risorse vincolate applicate al bilancio dell'esercizio 2019	Entrate vincolate accertate nell'esercizio 2019	Impegni esercizio 2019 finanziati da entrate vincolate accertate nell'esercizio o da quote vincolate del risultato di amministrazione	Fondo pluriennale vincolato al 31/12/2019 finanziato da entrate vincolate accertate nell'esercizio o da quote vincolate del risultato di amministrazione	Cancellazione di residui attivi vincolati o eliminazione del vincolo su quote del risultato di amministrazione (+) e cancellazione di residui passivi finanziati da risorse vincolate (-) (gestione dei residui)	Cancellazione nell'esercizio 2019 di impegni finanziati dal fondo pluriennale vincolato dopo l'approvazione del rendiconto dell'esercizio 2018 non reimpegnati nell'esercizio 2019	Risorse vincolate nel bilancio al 31/12/2019	Risorse vincolate nel risultato di amministrazione al 31/12/2019
				(a)	(b)	(c)	(d)	(e)	(f)	(g)	(h)=(b)+(c)-(d)-(e)+(g)	(i)=(a)+(c)-(d)-(e)-(f)+(g)
542395/0	DIREZIONE VIII MUNICIPALITA' - MUTUO PER MANUTENZIONE STRAORDINARIA E ADEGUAMENTO LEGGI 46/90 E 626/94 IST.COMP. 79 CD NAZARETH - MUSTO - BAMBIN GESU' E GUANTAI VINCOLO SPESA CAP.242395	242395/1	DIREZIONE VIII MUNICIPALITA' - MANUTENZIONE STRAORDINARIA E ADEGUAMENTO LEGGI 46/90 E 626/94 IST.COMP. 79 CD NAZARETH - MUSTO - BAMBIN GESU' E GUANTAI - FINANZ.MUTUO ENTRATA CAP.542395	0,00	0,00	0,00	0,00	0,00	-4.685,88	0,00	0,00	4.685,88
542396/0	DIREZIONE VI MUNICIPALITA' - MUTUO PER MANUTENZIONE STRAORDINARIA E ADEGUAMENTO LEGGI 46/90 E 626/94 71 CD AGANOR - VINCOLO SPESA CAP.242396	242396/0	DIREZIONE VI MUNICIPALITA' - MANUTENZIONE STRAORDINARIA E ADEGUAMENTO LEGGI 46/90 E 626/94 71 CD AGANOR - FINANZ.MUTUO ENTRATA CAP.542396	0,00	0,00	0,00	0,00	0,00	-6.349,33	0,00	0,00	6.349,33
548929/0	MUTUO PER ARREDI SCUOLE MATERNE - VINCOLO SPESA CAP.248929	248929/2	APPLICAZIONE AVANZO VINCOLATO PER ACQUISIZIONE ARREDI PER SCUOLE MATERNE - EX CAP. ENTRATA 548929 ACC.TO 2149/2006 FINANZ.MUTUO - ENTRATA CAP. 1/379	103.493,05	103.493,05	0,00	0,00	103.493,00	0,00	0,00	0,05	0,05
555005/0	MUTUO LAVORO DI COMPLETAMENTO ASSE DI PENETRAZIONE CAPODICHINO - RIONE 167 SCAMPIA - VINCOLO SPESA CAP.255005 - SERVIZIO STRADE E GRANDI RETI TECNOLOGICHE	255005/0	LAVORI DI COMPLETAMENTO ASSE DI PENETRAZIONE CAPODICHINO - RIONE 167 SCAMPIA - FINANZ.MUTUO ENTRATA CAP.555005	0,00	0,00	0,00	0,00	0,00	-161.349,49	0,00	0,00	161.349,49

**ELENCO ANALITICO DELLE RISORSE VINCOLATE NEL RISULTATO DI AMMINISTRAZIONE (\*)**  
**2019**

Capitolo di entrata	Descrizione	Capitolo di spesa	Descrizione	Risorse vincolate nel risultato di amministrazione al 1/1/2019	Risorse vincolate applicate al bilancio dell'esercizio 2019	Entrate vincolate accertate nell'esercizio 2019	Impegni esercizio 2019 finanziati da entrate vincolate accertate nell'esercizio o da quote vincolate del risultato di amministrazione	Fondo pluriennale vincolato al 31/12/2019 finanziato da entrate vincolate accertate nell'esercizio o da quote vincolate del risultato di amministrazione	Cancellazione di residui attivi vincolati o eliminazione del vincolo su quote del risultato di amministrazione (+) e cancellazione di residui passivi finanziati da risorse vincolate (-) (gestione dei residui)	Cancellazione nell'esercizio 2019 di impegni finanziati dal fondo pluriennale vincolato dopo l'approvazione del rendiconto dell'esercizio 2018 non reimpegnati nell'esercizio 2019	Risorse vincolate nel bilancio al 31/12/2019	Risorse vincolate nel risultato di amministrazione al 31/12/2019
				(a)	(b)	(c)	(d)	(e)	(f)	(g)	(h)=(b)+(c)-(d) -(e)+(g)	(i)=(a)+(c) -(d)-(e)-(f)+(g)
555013/0	DIREZIONE I MUNICIPALITA' - MUTUO PER RESTAURO LOCATIVO ED ADEGUAMENTO NORMATIVO IC FIORELLI PLESSO FIORELLI - VINCOLO SPESA CAP.255013	255013/0	DIREZIONE MUNICIPALITA' I - RESTAURO LOCATIVO ED ADEGUAMENTO NORMATIVO IC FIORELLI PLESSO FIORELLI - FINANZ.MUTUO ENTRATA CAP.555013	0,00	0,00	0,00	0,00	0,00	-949,33	0,00	0,00	949,33
555020/0	DIREZIONE VIII MUNICIPALITA' - MUTUO MANUTENZIONE STRAORDINARIA E ADEGUAMENTO NORMATIVO SCUOLE - VINCOLO SPESA CAPP. 255020/255031/255032/255033	255020/0	DIREZIONE VIII MUNICIPALITA' - MANUTENZIONE STRAORDINARIA E ADEGUAMENTO NORMATIVO SCUOLE ELEMENTARI - FINANZ.MUTUO ENTRATA CAP.555020	0,00	0,00	0,00	0,00	0,00	-8.334,43	0,00	0,00	8.334,43
555058/0	MUTUO PER MANUTENZIONE STRAORDINARIA CIMITERI - VINCOLO SPESA CAP.255058	255058/0	MANUTENZIONE STRAORDINARIA CIMITERI ED ELIMINAZIONE PERICOLO CIMITERO SANTA MARIA DEL PIANTO - FINANZIATO MUTUO CAP.536005(anni pregressi MUTUO CAP.555058)	0,00	0,00	0,00	0,00	0,00	-5.155,25	0,00	0,00	5.155,25
555059/0	MUTUO PER LAVORI DI MANUTENZIONE STRAORDINARIA CAPOSTRADA E MARCIAPIEDI DELLA VIABILITA' PRINCIPALE - VINCOLO SPESA CAP.255059 -	255059/0	LAVORI DI MANUTENZIONE STRAORDINARIA CAPOSTRADA E MARCIAPIEDI DELLA VIABILITA' PRINCIPALE - FINANZ.MUTUO ENTRATA CAP.555059	0,00	0,00	0,00	0,00	0,00	-1.357,69	0,00	0,00	1.357,69

**ELENCO ANALITICO DELLE RISORSE VINCOLATE NEL RISULTATO DI AMMINISTRAZIONE (\*)**  
**2019**

Capitolo di entrata	Descrizione	Capitolo di spesa	Descrizione	Risorse vincolate nel risultato di amministrazione al 1/1/2019	Risorse vincolate applicate al bilancio dell'esercizio 2019	Entrate vincolate accertate nell'esercizio 2019	Impegni esercizio 2019 finanziati da entrate vincolate accertate nell'esercizio o da quote vincolate del risultato di amministrazione	Fondo pluriennale vincolato al 31/12/2019 finanziato da entrate vincolate accertate nell'esercizio o da quote vincolate del risultato di amministrazione	Cancellazione di residui attivi vincolati o eliminazione del vincolo su quote del risultato di amministrazione (+) e cancellazione di residui passivi finanziati da risorse vincolate (-) (gestione dei residui)	Cancellazione nell'esercizio 2019 di impegni finanziati dal fondo pluriennale vincolato dopo l'approvazione del rendiconto dell'esercizio 2018 non reimpegnati nell'esercizio 2019	Risorse vincolate nel bilancio al 31/12/2019	Risorse vincolate nel risultato di amministrazione al 31/12/2019
				(a)	(b)	(c)	(d)	(e)	(f)	(g)	(h)=(b)+(c)-(d)-(e)+(g)	(i)=(a)+(c)-(d)-(e)-(f)+(g)
555065/0	MUTUO PER LAVORI DI MANUTENZIONE STRAORDINARIA CAPOSTRADA E MARCIAPIEDI DELLE STRADE RICADENTI NEL TERRITORIO STC STELLA SAN CARLO ARENA - VINCOLO SPESA CAP.255065	255065/0	LAVORI DI MANUTENZIONE STRAORDINARIA CAPOSTRADA E MARCIAPIEDI DELLE STRADE RICADENTI NEL TERRITORIO STC STELLA-S.CARLO ARENA - FINANZ. MUTUO ENTRATA CAP.555065	0,00	0,00	0,00	0,00	0,00	-3.292,95	0,00	0,00	3.292,95
555276/0	MUTUO PER SISTEMAZIONE E RIQUALIFICAZIONE BELVEDERE MONTE ECHIA E REALIZZAZIONE IMPIANTO ELEVATORE - VINCOLO SPESA CAP.255276 ANNO 2006 - Mutuo capitolo 4696	255276/0	SISTEMAZIONE E RIQUALIFICAZIONE BELVEDERE MONTE ECHIA E REALIZZAZIONE IMPIANTO ELEVATORE - FINANZ.MUTUO ENTRATA CAP. 536005 (anno 2006 CAP.ENTRATA 555276)	0,00	0,00	0,00	0,00	0,00	-15.000,00	0,00	0,00	15.000,00
		6594/1	CONSOLIDAMENTO REAL ALBERGO DEI POVERI - FINANZIATO MUTUO CAP.4696	0,00	0,00	0,00	0,00	0,00	-3.648,09	0,00	0,00	3.648,09
	Capitolo 4536/ 2 MUTUO PER RESTAURO VILLA BISIGNANO (VILLA ROMMER) PER FUNZIONI CULTURALI	42324/1	RESTAURO VILLA BISIGNANO (VILLA ROMMER) PER FUNZIONI CULTURALI - FINANZIATO MUTUO CAP.4536/2	0,00	0,00	0,00	0,00	0,00	-3.229,66	0,00	0,00	3.229,66
	4515/ 0 MUTUO PER MANUTENZIONE STRAORDINARIA SCUOLE MEDIE E ADEGUAMENTO L.626/9	42339/0	MANUTENZIONE STRAORDINARIA SCUOLE MEDIE E ADEGUAMENTO L.626/94 - FINANZIATO MUTUO CAP.4515	0,00	0,00	0,00	0,00	0,00	-101,31	0,00	0,00	101,31

**ELENCO ANALITICO DELLE RISORSE VINCOLATE NEL RISULTATO DI AMMINISTRAZIONE (\*)**  
**2019**

Capitolo di entrata	Descrizione	Capitolo di spesa	Descrizione	Risorse vincolate nel risultato di amministrazione al 1/1/2019	Risorse vincolate applicate al bilancio dell'esercizio 2019	Entrate vincolate accertate nell'esercizio 2019	Impegni esercizio 2019 finanziati da entrate vincolate accertate nell'esercizio o da quote vincolate del risultato di amministrazione	Fondo pluriennale vincolato al 31/12/2019 finanziato da entrate vincolate accertate nell'esercizio o da quote vincolate del risultato di amministrazione	Cancellazione di residui attivi vincolati o eliminazione del vincolo su quote del risultato di amministrazione (+) e cancellazione di residui passivi finanziati da risorse vincolate (-) (gestione dei residui)	Cancellazione nell'esercizio 2019 di impegni finanziati dal fondo pluriennale vincolato dopo l'approvazione del rendiconto dell'esercizio 2018 non reimpegnati nell'esercizio 2019	Risorse vincolate nel bilancio al 31/12/2019	Risorse vincolate nel risultato di amministrazione al 31/12/2019
				(a)	(b)	(c)	(d)	(e)	(f)	(g)	(h)=(b)+(c)-(d)-(e)+(g)	(i)=(a)+(c)-(d)-(e)-(f)+(g)
	cap. 4732 MUTUO PER MANUTENZIONE STRAORDINARIA SCUOLE ELEMENTARI SERVIZIO EDILIZIA SCOLASTICA	43154/0	MANUTENZIONE STRAORDINARIA SCUOLE ELEMENTARI SERVIZIO EDILIZIA SCOLASTICA - FINANZIATO MUTUO CAP.4732	0,00	0,00	0,00	0,00	0,00	-100,03	0,00	0,00	100,03
	Capitolo 4372/ 0 MUTUO PER ESPROPRIO AREE ZONE TEATRI GRECO/ROMANO DECUMANO	46654/1	DA FPV RIACC. STRAORD. 2015 - RIQUALIFICAZIONE E ARREDO URBANO LARGO RODINO', VIA CAVALLERIZZA A CHIAIA - FINANZIATO MUTUO CAP.4372 - NOTA 2018	0,00	0,00	0,00	0,00	0,00	-1.250,92	0,00	0,00	1.250,92
	MUTUO CAP.500290 DIREZIONE VIII MUNICIPALITA' - MANUTENZIONE STRAORDINARIA SCOLASTICA	200290/0	DIREZIONE VIII MUNICIPALITA' - MANUTENZIONE STRAORDINARIA SCOLASTICA ED ADEGUAMENTO LEGGI E NORMATIVE S.M.S."ALIOTTA" VIA TIGLIO 6 - FINANZ. MUTUO CAP.500290	0,00	0,00	0,00	0,00	0,00	-5.558,18	0,00	0,00	5.558,18
	4514/ 2 MUTUO PER RIQUALIFICAZIONE E ARREDO URBANO PIAZZA MERCATO		VARI CAPITOLI DI SPESA - MUTUO PER RIQUALIFICAZIONE E ARREDO URBANO PIAZZA MERCATO CAP ENTRATA 4514/2 MUTUO	0,00	0,00	0,00	0,00	0,00	-9.750,06	0,00	0,00	9.750,06
	Capitolo 4523/ 9 MUTUO PER MANUTENZIONE STRAORDINARIA STRADE E ARREDO URBANO STC PISCINOLA MIANO CHIAIANO		VARI CAPITOLI DI SPESA - FINANZIATI DA MUTUO PER MANUTENZIONE STRAORDINARIA STRADE E ARREDO URBANO STC PISCINOLA MIANO CHIAIANO ENTRATA	0,00	0,00	0,00	0,00	0,00	-9.435,33	0,00	0,00	9.435,33

**ELENCO ANALITICO DELLE RISORSE VINCOLATE NEL RISULTATO DI AMMINISTRAZIONE (\*)**  
**2019**

Capitolo di entrata	Descrizione	Capitolo di spesa	Descrizione	Risorse vincolate nel risultato di amministrazione al 1/1/2019	Risorse vincolate applicate al bilancio dell'esercizio 2019	Entrate vincolate accertate nell'esercizio 2019	Impegni esercizio 2019 finanziati da entrate vincolate accertate nell'esercizio o da quote vincolate del risultato di amministrazione	Fondo pluriennale vincolato al 31/12/2019 finanziato da entrate vincolate accertate nell'esercizio o da quote vincolate del risultato di amministrazione	Cancellazione di residui attivi vincolati o eliminazione del vincolo su quote del risultato di amministrazione (+) e cancellazione di residui passivi finanziati da risorse vincolate (-) (gestione dei residui)	Cancellazione nell'esercizio 2019 di impegni finanziati dal fondo pluriennale vincolato dopo l'approvazione del rendiconto dell'esercizio 2018 non reimpegnati nell'esercizio 2019	Risorse vincolate nel bilancio al 31/12/2019	Risorse vincolate nel risultato di amministrazione al 31/12/2019
				(a)	(b)	(c)	(d)	(e)	(f)	(g)	(h)=(b)+(c)-(d)-(e)+(g)	(i)=(a)+(c)-(d)-(e)-(f)+(g)
	CAP. 1013 COSTRUZIONE PARCHEGGI AREA URBANA DI NAPOLI		Capitolo 4523/ 9 VARI CAPITOLI DI SPESA - COSTRUZIONE PARCHEGGI AREA URBANA DI NAPOLI. EX CAP ENTRATA 1013	0,00	0,00	0,00	0,00	0,00	-964.070,61	0,00	0,00	964.070,61
	BOND		EMISSIONE BOND -VARI CAPITOLI	3.563.607,31	40.000,00	0,00	26.230,49	13.769,51	-479.318,65	1.919,41	1.919,41	4.004.845,37
	AVANZO VINCOLATO NEL RISULTATO DI AMMINISTRAZIONE 2018 NON APPLICATO AL BILANCIO 2019		AVANZO VINCOLATO NEL RISULTATO DI AMMINISTRAZIONE 2018 NON APPLICATO AL BILANCIO 2019	24.134.479,35	0,00	0,00	0,00	0,00	446.355,30	0,00	0,00	23.688.124,05
	INTROITO ONERI DI PROGETTAZIONE da finanziamenti		ONERI DI PROGETTAZIONE su interventi finanziati da finanziamenti	0,00	0,00	0,00	0,00	0,00	-104.605,35	0,00	0,00	104.605,35
	MUTUI		VARI CAPITOLI DI SPESA FINANZIATI DA MUTUI	0,00	0,00	0,00	0,00	0,00	-55.840,58	0,00	0,00	55.840,58
<b>Totale vincoli derivanti da finanziamenti (I/3)</b>				<b>59.785.531,61</b>	<b>3.125.934,73</b>	<b>165.997.458,25</b>	<b>90.078.066,78</b>	<b>75.916.233,82</b>	<b>-6.585.543,25</b>	<b>4.034,89</b>	<b>3.133.127,27</b>	<b>66.378.267,40</b>
<b>Altri vincoli</b>												
<b>Totale altri vincoli (I/5)</b>				<b>0,00</b>	<b>0,00</b>	<b>0,00</b>	<b>0,00</b>	<b>0,00</b>	<b>0,00</b>	<b>0,00</b>	<b>0,00</b>	<b>0,00</b>
<b>TOTALE RISORSE VINCOLATE (I=I/1+I/2+I/3+I/4+I/5)</b>				<b>485.160.463,64</b>	<b>31.778.659,70</b>	<b>605.084.568,64</b>	<b>422.716.272,16</b>	<b>106.924.416,97</b>	<b>1.004.903,86</b>	<b>1.528.179,17</b>	<b>108.750.718,38</b>	<b>561.127.618,46</b>
Totale quote accantonate riguardanti le risorse vincolate da legge (m/1)											0,00	0,00
Totale quote accantonate riguardanti le risorse vincolate da trasferimenti (m/2)											0,00	0,00
Totale quote accantonate riguardanti le risorse vincolate da finanziamenti (m/3)											0,00	0,00
Totale quote accantonate riguardanti le risorse vincolate dall'ente (m/4)											0,00	0,00
Totale quote accantonate riguardanti le risorse vincolate da altro (m/5)											0,00	0,00

**ELENCO ANALITICO DELLE RISORSE VINCOLATE NEL RISULTATO DI AMMINISTRAZIONE (\*)**  
**2019**

Capitolo di entrata	Descrizione	Capitolo di spesa	Descrizione	Risorse vincolate nel risultato di amministrazione al 1/1/2019	Risorse vincolate applicate al bilancio dell'esercizio 2019	Entrate vincolate accertate nell'esercizio 2019	Impegni esercizio 2019 finanziati da entrate vincolate accertate nell'esercizio o da quote vincolate del risultato di amministrazione	Fondo pluriennale vincolato al 31/12/2019 finanziato da entrate vincolate accertate nell'esercizio o da quote vincolate del risultato di amministrazione	Cancellazione di residui attivi vincolati o eliminazione del vincolo su quote del risultato di amministrazione (+) e cancellazione di residui passivi finanziati da risorse vincolate (-) (gestione dei residui)	Cancellazione nell'esercizio 2019 di impegni finanziati dal fondo pluriennale vincolato dopo l'approvazione del rendiconto dell'esercizio 2018 non reimpegnati nell'esercizio 2019	Risorse vincolate nel bilancio al 31/12/2019	Risorse vincolate nel risultato di amministrazione al 31/12/2019
				(a)	(b)	(c)	(d)	(e)	(f)	(g)	(h)=(b)+(c)-(d)-(e)+(g)	(i)=(a)+(c)-(d)-(e)-(f)+(g)

<b>Totale quote accantonate riguardanti le risorse vincolate (m=m/1+m/2+m/3+m/4+m/5)</b>	<b>0,00</b>	<b>0,00</b>
Totale risorse vincolate da legge al netto di quelle che sono state oggetto di accantonamenti (n/1=l/1-m/1)	12.663.072,33	19.824.623,67
Totale risorse vincolate da trasferimenti al netto di quelle che sono state oggetto di accantonamenti (n/2=l/2-m/2)	92.954.037,78	474.183.944,33
Totale risorse vincolate da finanziamenti al netto di quelle che sono state oggetto di accantonamenti (n/3=l/3-m/3)	3.133.127,27	66.378.267,40
Totale risorse vincolate dall'Ente al netto di quelle che sono state oggetto di accantonamenti (n/4=l/4-m/4)	481,00	740.783,06
Totale risorse vincolate da altro al netto di quelle che sono state oggetto di accantonamenti (n/5=l/5-m/5)	0,00	0,00
<b>Totale risorse vincolate al netto di quelle che sono state oggetto di accantonamenti (n=l-m)</b>	<b>108.750.718,38</b>	<b>561.127.618,46</b>

(\*) Le modalità di compilazione delle singole voci del prospetto sono descritte nel paragrafo 13.7.2 del principio applicato della programmazione.



**All. A3)**

**Servizio Programmazione e Rendicontazione**

**RENDICONTO GESTIONE 2019**

## **Elenco analitico delle risorse destinate agli investimenti**

**ELENCO ANALITICO DELLE RISORSE DESTINATE AGLI INVESTIMENTI NEL RISULTATO DI AMMINISTRAZIONE (\*)**  
**2019**

Capitolo di entrata	Descrizione	Capitolo di spesa	Descrizione	Risorse destinate agli investimenti al 1/1/2019	Entrate destinate agli investimenti accertate nell'esercizio 2019	Impegni esercizio 2019 finanziati da entrate destinate accertate nell'esercizio o da quote destinate del risultato di amministrazione	Fondo pluriennale vincolato al 31/12/2019 finanziato da entrate destinate accertate nell'esercizio o da quote destinate del risultato di amministrazione	Cancellazione di residui attivi costituiti da risorse destinate agli investimenti o eliminazione della destinazione su quote del risultato di amministrazione (+) e cancellazione di residui passivi finanziati da risorse destinate agli investimenti (-) (gestione dei residui)	Risorse destinate agli investimenti al 31/12/2019
				(a)	(b)	(c)	(d)	(e)	(f)=(a)+(b)-(c)-(d)-(e)
<b>TOTALE</b>				0,00	0,00	0,00	0,00	0,00	0,00
Totale quote accantonate nel risultato di amministrazione riguardanti le risorse destinate agli investimenti (g)									0,00
Totale risorse destinate nel risultato di amministrazione al netto di quelle che sono state oggetto di accantonamenti (h = Totale f - g)									0,00

(\*) Le modalità di compilazione delle singole voci del prospetto sono descritte nel paragrafo 13.7.3 del principio applicato della programmazione.





**All. C1)**

**Servizio Programmazione e Rendicontazione**

**RENDICONTO GESTIONE 2019**

# **Parametri Deficitari Calcolo**

COMUNE DI NAPOLI Prov. NA  
**Stampa di controllo dei parametri**  
**Rendiconto esercizio 2019**

DESCRIZIONE	TIPO IMPORTO	Importi %	Deficitario
		2019	
<b>P1 Incidenza spese rigide – ripiano disavanzo, personale e debito – su entrate correnti</b>			<b>NO</b>
Ripiano disavanzo a carico dell'esercizio	Stanziamiento definitivo	81.485.867,41	
+ Macroaggregato 1.1 "Redditi di lavorodipendente"	Impegni	259.403.196,28	
+ Macroaggregato 1.7 "Interessi passivi"	Impegni	85.615.163,63	
+ Spesa Titolo 4 "Rimborso prestiti"	Impegni	70.490.843,42	
+ IRAP" pdc U.1.02.01.01	Impegni	15.322.588,23	
- FPV entrata concernente il Macroaggregato 1.1	Impegni	7.342.896,50	
+ FPV spesa concernente il Macroaggregato 1.1] /	Impegni	4.513,06	
Primi tre titoli delle Entrate =	Accertamenti	1.429.272.925,70	
<b>1.1 Incidenza spese rigide (ripiano disavanzo, personale e debito) su entrate correnti</b>		<b>35,33 %</b>	
<b>Se 1.1 &gt; 48,00 : SI</b>			
<b>Se 1.1 &lt;= 48,00 : NO</b>			
<b>P2 Incidenza degli incassi delle entrate proprie sulle previsioni definitive di parte corrente</b>			<b>NO</b>
[Pdc E.1.01 "Tributi"	Incassi CO + RE	468.035.030,17	
- Pdc E.1.01.04 "Compartecipazioni di tributi"	Incassi CO + RE		
+ Pdc E.3 "Entrate extratributarie"] /	Incassi CO + RE	129.103.317,97	
Primi tre titoli entrate =	Stanziamenti definitivi CA	1.579.030.522,93	
<b>2.8 Incidenza degli incassi delle entrate proprie sulle previsioni definitive di parte corrente</b>		<b>37,82 %</b>	
<b>Se 2.8 &lt; 22,00 : SI</b>			
<b>Se 2.8 &gt;= 22,00 : NO</b>			
<b>P3 Anticipazioni chiuse solo contabilmente</b>			<b>NO</b>
Anticipazione di tesoreria all'inizio dell'esercizio successivo /			
Massimo previsto dalla norma		365,00	
<b>3.2 Anticipazioni chiuse solo contabilmente</b>		<b>0,00 %</b>	
<b>Se 3.2 &gt; 0,00 : SI</b>			
<b>Se 3.2 = 0,00 : NO</b>			
<b>P4 Sostenibilità debiti finanziari</b>			<b>NO</b>
[[Macroaggregato 1.7 "Interessi passivi"		85.615.163,63	
- Pdc U.1.07.06.02 "Interessi di mora"	Impegni	332.593,33	
- Pdc U.1.07.06.04 "Interessi passivi su anticipazioni di tesoreria"	Impegni		
+ Spese Titolo 4 "Rimborso prestiti"	Impegni	70.490.843,42	
- Estinzione anticipata di prestiti ]	Impegni		
- [Entrate 4.02.06 "Contributi agli investimenti direttamente destinati al rimborso dei prestiti da amministrazioni pubbliche"	Accertamenti		
+ Entrate 4.03.01 "Trasferimenti in conto capitale per assunzione di debiti dell'amministrazione da parte di amministrazioni pubbliche"	Accertamenti		
+ Entrate 4.03.04 "Trasferimenti in conto capitale da parte di amministrazioni pubbliche per cancellazione di debiti dell'amministrazione]] /	Accertamenti		
Primi tre titoli delle Entrate =	Accertamenti	1.429.272.925,70	
<b>10.3 Sostenibilità debiti finanziari</b>		<b>10,90 %</b>	
<b>Se 10.3 &gt; 16,00 : SI</b>			
<b>Se 10.3 &lt;= 16,00 : NO</b>			

COMUNE DI NAPOLI Prov. NA  
**Stampa di controllo dei parametri**  
**Rendiconto esercizio 2019**

DESCRIZIONE	TIPO IMPORTO	Importi %	Deficitario
		2019	
<b>P5</b>	<b>Sostenibilità disavanzo effettivamente a carico dell'esercizio</b>		<b>SI</b>
	Disavanzo iscritto in spesa del conto del bilancio/		81.485.867,41
	Primi tre titoli delle Entrate =	Accertamenti	1.429.272.925,70
<b>12.4</b>	<b>Sostenibilità disavanzo a carico dell'esercizio</b>		<b>5,70 %</b>
<b>Se 12.4 &gt; 1,20 : SI</b>			
<b>Se 12.4 &lt;= 1,20 : NO</b>			
<b>P6</b>	<b>Debiti riconosciuti e finanziati</b>		<b>SI</b>
	Importo Debiti fuori bilancio riconosciuti e finanziati /		85.965.857,74
	Totale impegni titolo 1 e titolo 2=	Impegni	1.455.358.421,10
<b>13.1</b>	<b>Debiti riconosciuti e finanziati</b>		<b>5,91 %</b>
<b>Se 13.1 &gt; 1,00 : SI</b>			
<b>Se 13.1 &lt;= 1,00 : NO</b>			
<b>P7</b>	<b>Debiti fuori bilancio</b>		<b>SI</b>
	Importo Debiti fuori bilancio in corso di riconoscimento /		13.432.789,49
	Totale accertamenti titolo 1,2 e 3=	Accertamenti	1.429.272.925,70
<b>13.2</b>	<b>Debiti in corso di riconoscimento</b>		<b>0,94 %</b>
	Importo Debiti fuori bilancio riconosciuti e in corso di finanziamento /		
	Totale accertamenti titolo 1,2 e 3=	Accertamenti	1.429.272.925,70
<b>13.3</b>	<b>Debiti riconosciuti e in corso di finanziamento</b>		<b>0,00 %</b>
<b>Se 13.2 + 13.3 &gt; 0,60 : SI</b>			
<b>Se 13.2 + 13.3 &lt;= 0,60 : NO</b>			
<b>P8</b>	<b>Effettiva capacità di riscossione (riferito al totale delle entrate)</b>		<b>NO</b>
	(Totale riscossioni anno 2019	Riscossioni	3.859.998.629,95
	* 100) /		* 100
	(Accertato a competenza anno 2019	Accertamenti	4.426.094.053,46
	Assestato residui attivi)	Residui	3.617.047.416,10
			<b>47,99 %</b>
<b>Se Risultato &lt; 47,00 : SI</b>			
<b>Se Risultato &gt;= 47,00 : NO</b>			



**AII. C2)**

**Servizio Programmazione e Rendicontazione**

**RENDICONTO GESTIONE 2019**

# **Parametri Deficitari**

TABELLA DEI PARAMETRI OBIETTIVI PER I COMUNI AI FINI DELL'ACCERTAMENTO DELLA  
CONDIZIONE DI ENTE STRUTTURALMENTE DEFICITARIO - Anno 2019

COMUNE DI NAPOLI	Prov.	NA
------------------	-------	----

		Barrare la condizione che ricorre	
P1	Indicatore 1.1 (Incidenza spese rigide - ripiano disavanzo, personale e debito - su entrate correnti) maggiore del 48%	[ ] Si	[ X ] No
P2	Indicatore 2.8 (Incidenza degli incassi delle entrate proprie sulle previsioni definitive di parte corrente) minore del 22%	[ ] Si	[ X ] No
P3	Indicatore 3.2 (Anticipazioni chiuse solo contabilmente) maggiore di 0	[ ] Si	[ X ] No
P4	Indicatore 10.3 (Sostenibilità debiti finanziari) maggiore del 16%	[ ] Si	[ X ] No
P5	Indicatore 12.4 (Sostenibilità disavanzo effettivamente a carico dell'esercizio) maggiore dell'1,20%	[ X ] Si	[ ] No
P6	Indicatore 13.1 (Debiti riconosciuti e finanziati) maggiore dell'1%	[ X ] Si	[ ] No
P7	[Indicatore 13.2 (Debiti in corso di riconoscimento) + Indicatore 13.3 (Debiti riconosciuti e in corso di finanziamento)] maggiore dello 0,60%	[ X ] Si	[ ] No
P8	Indicatore concernente l'effettiva capacità di riscossione (riferito al totale delle entrate) minore del 47%	[ ] Si	[ X ] No

Gli enti locali che presentano almeno la metà dei parametri deficitari (la condizione "SI" identifica il parametro deficitario) sono strutturalmente deficitari ai sensi dell'articolo 242, comma 1, Tuel.

Sulla base dei parametri suindicati l'ente è da considerarsi in condizioni strutturalmente deficitarie	[ ] Si	[ X ] No
--	--------	----------



**Servizio Programmazione e Rendicontazione**

**RENDICONTO GESTIONE 2019**

**All. D1)**

## **Indicatori sintetici**

## Piano degli indicatori di bilancio

### Indicatori sintetici Rendiconto esercizio 2019

TIPOLOGIA INDICATORE	DEFINIZIONE	VALORE INDICATORE 2019 (percentuale)	
<b>1 Rigidità strutturale di bilancio</b>			
1.1	Incidenza spese rigide (ripiano disavanzo, personale e debito) su entrate correnti	[ripiano disavanzo a carico dell'esercizio + Impegni (Macroaggregati 1.1 "Redditi di lavoro dipendente" + pdc 1.02.01.01.000 "IRAP"– FPV entrata concernente il Macroaggregato 1.1 + FPV personale in uscita 1.1 + 1.7 "Interessi passivi" + Titolo 4 Rimborso prestiti)] / (Accertamenti primi tre titoli Entrate )	<b>35,33 %</b>
<b>2 Entrate correnti</b>			
2.1	Incidenza degli accertamenti di parte corrente sulle previsioni iniziali di parte corrente	Totale accertamenti primi tre titoli di entrata dei primi tre titoli delle Entrate / Stanziamenti iniziali di competenza	<b>86,14 %</b>
2.2	Incidenza degli accertamenti di parte corrente sulle previsioni definitive di parte corrente	Totale accertamenti primi tre titoli di entrata dei primi tre titoli delle Entrate / Stanziamenti definitivi di competenza	<b>85,38 %</b>
2.3	Incidenza degli accertamenti delle entrate proprie sulle previsioni iniziali di parte corrente	Totale accertamenti (pdc E.1.01.00.00.000 "Tributi" – "Compartecipazioni di tributi" E.1.01.04.00.000 + E.3.00.00.00.000 "Entrate extratributarie") / Stanziamenti iniziali di competenza dei primi tre titoli delle Entrate	<b>55,03 %</b>
2.4	Incidenza degli accertamenti delle entrate proprie sulle previsioni definitive di parte corrente	Totale accertamenti (pdc E.1.01.00.00.000 "Tributi" – "Compartecipazioni di tributi" E.1.01.04.00.000 + E.3.00.00.00.000 "Entrate extratributarie") / Stanziamenti definitivi di competenza dei primi tre titoli delle Entrate	<b>54,54 %</b>
2.5	Incidenza degli incassi correnti sulle previsioni iniziali di parte corrente	Totale incassi c/competenza e c/residui dei primi tre titoli di entrata / Stanziamenti iniziali di cassa dei primi tre titoli delle Entrate	<b>64,87 %</b>
2.6	Incidenza degli incassi correnti sulle previsioni definitive di parte corrente	Totale incassi c/competenza e c/residui primi tre titoli di entrata / Stanziamenti definitivi di cassa dei primi tre titoli delle Entrate	<b>67,85 %</b>
2.7	Incidenza degli incassi delle entrate proprie sulle previsioni iniziali di parte corrente	Totale incassi c/competenza e c/residui (pdc E.1.01.00.00.000 "Tributi" – "Compartecipazioni di tributi" E.1.01.04.00.000 + E.3.00.00.00.000 "Entrate extratributarie") / Stanziamenti iniziali di cassa dei primi tre titoli delle Entrate	<b>36,15 %</b>
2.8	Incidenza degli incassi delle entrate proprie sulle previsioni definitive di parte corrente	Totale incassi c/competenza e c/residui (pdc E.1.01.00.00.000 "Tributi" – "Compartecipazioni di tributi" E.1.01.04.00.000 + E.3.00.00.00.000 "Entrate extratributarie") / Stanziamenti definitivi di cassa dei primi tre titoli delle Entrate	<b>37,82 %</b>

## Piano degli indicatori di bilancio

### Indicatori sintetici Rendiconto esercizio 2019

TIPOLOGIA INDICATORE	DEFINIZIONE	VALORE INDICATORE 2019 (percentuale)	
<b>3 Anticipazioni dell'Istituto tesoriere</b>			
3.1	Utilizzo medio Anticipazioni di tesoreria	Sommatoria degli utilizzi giornalieri delle anticipazioni nell'esercizio / (365 x max previsto dalla norma)	<i>0,00 %</i>
3.2	Anticipazione chiuse solo contabilmente	Anticipazione di tesoreria all'inizio dell'esercizio successivo / max previsto dalla norma	<i>0,00 %</i>
<b>4 Spese di personale</b>			
4.1	Incidenza della spesa di personale sulla spesa corrente	Impegni (Macroaggregato 1.1 "Redditi di lavoro dipendente" + pdc 1.02.01.01.000 "IRAP" + FPV personale in uscita 1.1 – FPV personale in entrata concernente il Macroaggregato 1.1) / (Impegni Spesa corrente – FCDE corrente + FPV concernente il Macroaggregato 1.1 – FPV di entrata concernente il Macroaggregato 1.1)	<i>34,30 %</i>
4.2	Incidenza del salario accessorio ed incentivante rispetto al totale della spesa di personale Indica il peso delle componenti afferenti la contrattazione decentrata dell'ente rispetto al totale dei redditi da lavoro	Impegni (pdc 1.01.01.004 + 1.01.01.008 "indennità e altri compensi al personale a tempo indeterminato e determinato"+ pdc 1.01.01.003 + 1.01.01.007 "straordinario al personale a tempo indeterminato e determinato" + FPV in uscita concernente il Macroaggregato 1.1 – FPV di entrata concernente il Macroaggregato 1.1) / Impegni (Macroaggregato 1.1 "Redditi di lavoro dipendente" + pdc U.1.02.01.01.000 "IRAP" + FPV in uscita concernente il Macroaggregato 1.1 – FPV in entrata concernente il Macroaggregato 1.1)	<i>13,57 %</i>
4.3	Incidenza spesa personale flessibile rispetto al totale della spesa di personale Indica come gli enti soddisfano le proprie esigenze di risorse umane, mixando le varie alternative contrattuali più rigide (personale dipendente) o meno rigide (forme di lavoro flessibile)	Impegni (pdc U.1.03.02.010.000 "Consulenze" + pdc U.1.03.02.12.000 "lavoro flessibile/LSU/Lavoro interinale" + pdc U.1.03.02.11.000 "Prestazioni professionali e specialistiche") / Impegni (Macroaggregato 1.1 "Redditi di lavoro dipendente" + pdc U.1.02.01.01.000 "IRAP" + FPV in uscita concernente il Macroaggregato 1.1 – FPV in entrata concernente il Macroaggregato 1.1)	<i>1,75 %</i>



## Piano degli indicatori di bilancio

### Indicatori sintetici Rendiconto esercizio 2019

TIPOLOGIA INDICATORE	DEFINIZIONE	VALORE INDICATORE 2019 (percentuale)	
4.4	Spesa di personale procapite (Indicatore di equilibrio dimensionale in valore assoluto)	Impegni (Macroaggregato 1.1 "Redditi di lavoro dipendente" + pdc 1.02.01.01.000 "IRAP" + FPV personale in uscita 1.1 – FPV personale in entrata concernente il Macroaggregato 1.1) / popolazione residente al 1° gennaio (al 1° gennaio dell'esercizio di riferimento o, se non disponibile, al 1° gennaio dell'ultimo anno disponibile)	<b>278,76</b>
<b>5 Esternalizzazione dei servizi</b>			
5.1	Indicatore di esternalizzazione dei servizi	(pdc U.1.03.02.15.000 "Contratti di servizio pubblico" + pdc U.1.04.03.01.000 "Trasferimenti correnti a imprese controllate" + pdc U.1.04.03.02.000 "Trasferimenti correnti a altre imprese partecipate") / totale spese Titolo I	<b>44,29 %</b>
<b>6 Interessi passivi</b>			
6.1	Incidenza degli interessi passivi sulle entrate correnti	Impegni Macroaggregato 1.7 "Interessi passivi" / Accertamenti primi tre titoli delle Entrate ("Entrate correnti")	<b>5,99 %</b>
6.2	Incidenza degli interessi passivi sulle anticipazioni sul totale della spesa per interessi passivi	Impegni voce del pdc U.1.07.06.04.000 "Interessi passivi su anticipazioni di tesoreria" / Impegni Macroaggregato 1.7 "Interessi passivi"	<b>0,00 %</b>
6.3	Incidenza interessi di mora sul totale della spesa per interessi passivi	Impegni voce del pdc U.1.07.06.02.000 "Interessi di mora" / Impegni Macroaggregato 1.7 "Interessi passivi"	<b>0,39 %</b>
<b>7 Investimenti</b>			
7.1	Incidenza investimenti sul totale della spesa corrente e in conto capitale	Impegni (Macroaggregato 2.2 "Investimenti fissi lordi e acquisto di terreni" + Macroaggregato 2.3 "Contributi agli investimenti") / totale Impegni Tit. I + II	<b>19,54 %</b>
7.2	Investimenti diretti procapite (in valore assoluto)	Impegni per Macroaggregato 2.2 "Investimenti fissi lordi e acquisto di terreni" / popolazione residente al 1° gennaio (al 1° gennaio dell'esercizio di riferimento o, se non disponibile, al 1° gennaio dell'ultimo anno disponibile)	<b>286,25</b>
7.3	Contributi agli investimenti procapite (in valore assoluto)	Impegni per Macroaggregato 2.3 "Contributi agli investimenti" / popolazione residente (al 1° gennaio dell'esercizio di riferimento o, se non disponibile, al 1° gennaio dell'ultimo anno disponibile)	<b>10,20</b>

## Piano degli indicatori di bilancio

### Indicatori sintetici Rendiconto esercizio 2019

TIPOLOGIA INDICATORE	DEFINIZIONE	VALORE INDICATORE 2019 (percentuale)
7.4 Investimenti complessivi procapite (in valore assoluto)	Impegni per Macroaggregati 2.2 "Investimenti fissi lordi e acquisto di terreni" e 2.3 "Contributi agli investimenti" / popolazione residente (al 1° gennaio dell'esercizio di riferimento o, se non disponibile, al 1° gennaio dell'ultimo anno disponibile)	<b>296,46</b>
7.5 Quota investimenti complessivi finanziati dal risparmio corrente	Margine corrente di competenza/[Impegni + relativi FPV (Macroaggregato 2.2 "Investimenti fissi lordi e acquisto di terreni" + Macroaggregato 2.3 "Contributi agli investimenti")] (9)	<b>68,20 %</b>
7.6 Quota investimenti complessivi finanziati dal saldo positivo delle partite finanziarie	Saldo positivo delle partite finanziarie /[Impegni + relativi FPV (Macroaggregato 2.2 "Investimenti fissi lordi e acquisto di terreni" + Macroaggregato 2.3 "Contributi agli investimenti")](9)	<b>0,00 %</b>
7.7 Quota investimenti complessivi finanziati da debito	Accertamenti (Titolo 6"Accensione prestiti" - Categoria 6.02.02 "Anticipazioni" - Categoria 6.03.03 "Accensione prestiti a seguito di escussione di garanzie" - Accensioni di prestiti da rinegoziazioni) / [Impegni + relativi FPV (Macroaggregato 2.2 "Investimenti fissi lordi e acquisto di terreni" + Macroaggregato 2.3 "Contributi agli investimenti")] (9)	<b>43,81 %</b>
<b>8 Analisi dei residui</b>		
8.1 Incidenza nuovi residui passivi di parte corrente su stock residui passivi correnti	Totale residui passivi titolo 1 di competenza dell'esercizio / Totale residui passivi titolo 1 al 31 dicembre	<b>56,27 %</b>
8.2 Incidenza nuovi residui passivi in c/capitale su stock residui passivi in conto capitale al 31 dicembre	Totale residui passivi titolo 2 di competenza dell'esercizio/ Totale residui titolo 2 al 31 dicembre	<b>39,80 %</b>
8.3 Incidenza nuovi residui passivi per incremento attività finanziarie su stock residui passivi per incremento attività finanziarie al 31 dicembre	Totale residui passivi titolo 3 di competenza dell'esercizio / Totale residui passivi titolo 3 al 31 dicembre	<b>0,00 %</b>
8.4 Incidenza nuovi residui attivi di parte corrente su stock residui attivi di parte corrente	Totale residui attivi titoli 1,2,3 di competenza dell'esercizio / Totale residui attivi titoli 1, 2 e 3 al 31 dicembre	<b>20,03 %</b>
8.5 Incidenza nuovi residui attivi in c/capitale su stock residui attivi in c/capitale	Totale residui attivi titolo 4 di competenza dell'esercizio / Totale residui attivi titolo 4 al 31 dicembre	<b>30,90 %</b>

## Piano degli indicatori di bilancio

### Indicatori sintetici Rendiconto esercizio 2019

TIPOLOGIA INDICATORE	DEFINIZIONE	VALORE INDICATORE 2019 (percentuale)
8.6	Incidenza nuovi residui attivi per riduzione di attività finanziarie su stock residui attivi per riduzione di attività finanziarie	Totale residui attivi titolo 5 di competenza dell'esercizio / Totale residui attivi titolo 5 al 31 dicembre  <i>0,00 %</i>
<b>9 Smaltimento debiti non finanziari</b>		
9.1	Smaltimento debiti commerciali nati nell'esercizio	Pagamenti di competenza (Macroaggregati 1.3 "Acquisto di beni e servizi" + 2.2 "Investimenti fissi lordi e acquisto di terreni") / Impegni di competenza (Macroaggregati 1.3 "Acquisto di beni e servizi" + 2.2 "Investimenti fissi lordi e acquisto di terreni")  <i>31,49 %</i>
9.2	Smaltimento debiti commerciali nati negli esercizi precedenti	Pagamenti c/residui (Macroaggregati 1.3 "Acquisto di beni e servizi" + 2.2 "Investimenti fissi lordi e acquisto di terreni") / stock residui al 1° gennaio (Macroaggregati 1.3 "Acquisto di beni e servizi" + 2.2 "Investimenti fissi lordi e acquisto di terreni")  <i>47,43 %</i>
9.3	Smaltimento debiti verso altre amministrazioni pubbliche nati nell'esercizio	Pagamenti di competenza [Trasferimenti correnti a Amministrazioni Pubbliche (U.1.04.01.00.000) + Trasferimenti di tributi (U.1.05.00.00.000) + Fondi perequativi (U.1.06.00.00.000) + Contributi agli investimenti a Amministrazioni pubbliche (U.2.03.01.00.000) + Altri trasferimenti in conto capitale (U.2.04.01.00.000 + U.2.04.11.00.000 + U.2.04.16.00.000 + U.2.04.21.00.000)] / Impegni di competenza [Trasferimenti correnti a Amministrazioni Pubbliche (U.1.04.01.00.000) + Trasferimenti di tributi (U.1.05.00.00.000) + Fondi perequativi (U.1.06.00.00.000) + Contributi agli investimenti a Amministrazioni pubbliche (U.2.03.01.00.000) + Altri trasferimenti in conto capitale (U.2.04.01.00.000 + U.2.04.11.00.000 + U.2.04.16.00.000 + U.2.04.21.00.000)]  <i>84,36 %</i>

## Piano degli indicatori di bilancio

### Indicatori sintetici Rendiconto esercizio 2019

TIPOLOGIA INDICATORE	DEFINIZIONE	VALORE INDICATORE 2019 (percentuale)	
9.4	Smaltimento debiti verso altre amministrazioni pubbliche nati negli esercizi precedenti	Pagamenti in c/residui [Trasferimenti correnti a Amministrazioni Pubbliche (U.1.04.01.00.000) + Trasferimenti di tributi (U.1.05.00.00.000) + Fondi perequativi (U.1.06.00.00.000) + Contributi agli investimenti a Amministrazioni pubbliche (U.2.03.01.00.000) + Altri trasferimenti in conto capitale (U.2.04.01.00.000 + U.2.04.11.00.000 + U.2.04.16.00.000 + U.2.04.21.00.000)] / stock residui al 1° gennaio [Trasferimenti correnti a Amministrazioni Pubbliche (U.1.04.01.00.000) + Trasferimenti di tributi (U.1.05.00.00.000) + Fondi perequativi (U.1.06.00.00.000) + Contributi agli investimenti a Amministrazioni pubbliche (U.2.03.01.00.000) + Altri trasferimenti in conto capitale (U.2.04.01.00.000 + U.2.04.11.00.000 + U.2.04.16.00.000 + U.2.04.21.00.000)]	<b>41,43 %</b>
9.5	Indicatore annuale di tempestività dei pagamenti (di cui al comma 1, dell'articolo 9, DPCM del 22 settembre 2014)	Giorni effettivi intercorrenti tra la data di scadenza della fattura o richiesta equivalente di pagamento e la data di pagamento ai fornitori moltiplicata per l'importo dovuto, rapportata alla somma degli importi pagati nel periodo di riferimento	<b>395,94</b>
<b>10 Debiti finanziari</b>			
10.1	Incidenza estinzioni anticipate debiti finanziari	Impegni per estinzioni anticipate / Debito da finanziamento al 31 dicembre anno precedente (2)	<b>0,00 %</b>
10.2	Incidenza estinzioni ordinarie debiti finanziari	(Totale impegni Titolo 4 della spesa – Impegni estinzioni anticipate) / Debito da finanziamento al 31 dicembre anno precedente (2)	<b>2,76 %</b>

## Piano degli indicatori di bilancio

### Indicatori sintetici Rendiconto esercizio 2019

TIPOLOGIA INDICATORE	DEFINIZIONE	VALORE INDICATORE 2019 (percentuale)	
10.3	Sostenibilità debiti finanziari	[Impegni (Totale 1.7 "Interessi passivi" – "Interessi di mora" (U.1.07.06.02.000) – "Interessi per anticipazioni prestiti" (U.1.07.06.04.000) + Titolo 4 della spesa – estinzioni anticipate) – (Accertamenti Entrate categoria E.4.02.06.00.000 "Contributi agli investimenti direttamente destinati al rimborso di prestiti da amministrazioni pubbliche") + Trasferimenti in conto capitale per assunzione di debiti dell'amministrazione da parte di amministrazioni pubbliche (E.4.03.01.00.000) + Trasferimenti in conto capitale da parte di amministrazioni pubbliche per cancellazione di debiti dell'amministrazione (E.4.03.04.00.000)] / Accertamenti titoli 1, 2 e 3	<b>10,90 %</b>
10.4	Indebitamento procapite (in valore assoluto)	Debito di finanziamento al 31/12 (2) / popolazione residente (al 1° gennaio dell'esercizio di riferimento o, se non disponibile, al 1° gennaio dell'ultimo anno disponibile)	<b>2.794,19</b>
<b>11 Composizione dell'avanzo di amministrazione (4)</b>			
11.1	Incidenza quota libera di parte corrente nell'avanzo	Quota libera di parte corrente dell'avanzo/Avanzo di amministrazione (5)	<b>0,00 %</b>
11.2	Incidenza quota libera in c/capitale nell'avanzo	Quota libera in conto capitale dell'avanzo/Avanzo di amministrazione (6)	<b>0,00 %</b>
11.3	Incidenza quota accantonata nell'avanzo	Quota accantonata dell'avanzo/Avanzo di amministrazione (7)	<b>216,56 %</b>
11.4	Incidenza quota vincolata nell'avanzo	Quota vincolata dell'avanzo/Avanzo di amministrazione (8)	<b>31,87 %</b>
<b>12 Disavanzo di amministrazione</b>			
12.1	Quota disavanzo ripianato nell'esercizio	Disavanzo di amministrazione esercizio precedente – Disavanzo di amministrazione esercizio in corso / Totale Disavanzo esercizio precedente (3)	<b>-60,76 %</b>
12.2	Incremento del disavanzo rispetto all'esercizio precedente	Disavanzo di amministrazione esercizio in corso – Disavanzo di amministrazione esercizio precedente / Totale Disavanzo esercizio precedente (3)	<b>60,77 %</b>
12.3	Sostenibilità patrimoniale del disavanzo	Totale disavanzo di amministrazione (3) / Patrimonio netto (1)	<b>45,85 %</b>
12.4	Sostenibilità disavanzo effettivamente a carico dell'esercizio	Disavanzo iscritto in spesa del conto del bilancio / Accertamenti dei titoli 1, 2 e 3 delle entrate	<b>5,70 %</b>
<b>13 Debiti fuori bilancio</b>			
13.1	Debiti riconosciuti e finanziati	Importo Debiti fuori bilancio riconosciuti e finanziati / Totale impegni titolo I e titolo II	<b>5,91 %</b>

## Piano degli indicatori di bilancio

### Indicatori sintetici Rendiconto esercizio 2019

TIPOLOGIA INDICATORE	DEFINIZIONE	VALORE INDICATORE 2019 (percentuale)	
13.2	Debiti in corso di riconoscimento	Importo debiti fuori bilancio in corso di riconoscimento/Totale accertamento entrate dei titoli 1, 2 e 3	<b>0,94 %</b>
13.3	Debiti riconosciuti e in corso di finanziamento	importo Debiti fuori bilancio riconosciuti e in corso di finanziamento/Totale accertamento entrate dei titoli 1, 2 e 3	<b>0,00 %</b>
<b>14 Fondo pluriennale vincolato</b>			
14.1	Utilizzo del FPV	(Fondo pluriennale vincolato corrente e capitale iscritto in entrata del bilancio - Quota del fondo pluriennale vincolato corrente e capitale non utilizzata nel corso dell'esercizio e rinviata agli esercizi successivi) / Fondo pluriennale vincolato corrente e capitale iscritto in entrata nel bilancio  <i>(Per il FPV riferirsi ai valori riportati nell'allegato del rendiconto concernente il FPV, totale delle colonne a) e c)</i>	<b>34,92 %</b>
<b>15 Partite di giro e conto terzi</b>			
15.1	Incidenza partite di giro e conto terzi in entrata	Totale accertamenti Entrate per conto terzi e partite di giro / Totale accertamenti primi tre titoli delle entrate  <i>(al netto delle operazioni riguardanti la gestione della cassa vincolata)</i>	<b>13,26 %</b>
15.2	Incidenza partite di giro e conto terzi in uscita	Totale impegni Uscite per conto terzi e partite di giro / Totale impegni del titolo I della spesa  <i>(al netto delle operazioni riguardanti la gestione della cassa vincolata)</i>	<b>16,24 %</b>

- (1) Il Patrimonio Netto è pari alla Lettera A) dello stato patrimoniale passivo. Gli enti locali delle Autonomie speciali che adottano il DLgs 118/2011 a decorrere dal 2016 e gli enti locali con popolazione inferiore a 5.000 abitanti elaborano l'indicatore a decorrere dal 2017.
- (2) Il debito da finanziamento è pari alla Lettera D1 dello stato patrimoniale passivo. Gli enti locali delle Autonomie speciali che adottano il DLgs 118/2011 a decorrere dal 2016 e gli enti locali con popolazione inferiore a 5.000 abitanti elaborano l'indicatore a decorrere dal 2017.
- (3) Indicatore da rappresentare solo in caso di disavanzo di amministrazione. Il disavanzo di amministrazione è pari alla lettera E dell'allegato al rendiconto riguardante il risultato di amministrazione dell'esercizio di riferimento.
- (4) Da compilare solo se la voce E, dell'allegato al rendiconto concernente il risultato di amministrazione è positivo o pari a 0.

## Piano degli indicatori di bilancio

### Indicatori sintetici Rendiconto esercizio 2019

TIPOLOGIA INDICATORE	DEFINIZIONE	VALORE INDICATORE 2019 (percentuale)
(5)	La quota libera di parte corrente del risultato di amministrazione è pari alla voce E riportata nell'allegato a) al rendiconto. Il risultato di amministrazione è pari alla lettera A del predetto allegato a)	
(6)	La quota libera in c/capitale del risultato di amministrazione è pari alla voce D riportata nell'allegato a) al rendiconto. Il risultato di amministrazione è pari alla lettera A riportata nel predetto allegato a).	
(7)	La quota accantonata del risultato di amministrazione è pari alla voce B riportata nell'allegato a) al rendiconto. Il risultato di amministrazione è pari alla lettera A del predetto allegato a).	
(8)	La quota vincolata del risultato di amministrazione è pari alla voce C riportata nell'allegato a) al rendiconto. Il risultato di amministrazione è pari alla lettera A riportata nel predetto allegato a).	
(9)	Indicare al numeratore solo la quota del finanziamento destinata alla copertura di investimenti, e al denominatore escludere gli investimenti che, nell'esercizio, sono finanziati dal FPV.	



**All. D2)**

**Servizio Programmazione e Rendicontazione**

**RENDICONTO GESTIONE 2019**

## **Indicatori entrate e capacità di riscossione**



**Piano degli indicatori di bilancio**  
**Indicatori analitici concernenti la composizione delle entrate e l'effettiva capacità di riscossione**  
**Rendiconto esercizio 2019**

Titolo Tipologia	Denominazione	Composizione delle entrate (valori percentuali)			Percentuale riscossione entrate				
		Previsioni iniziali competenza/ totale previsioni iniziali competenza	Previsioni definitive competenza/ totale previsioni definitive competenza	Accertamenti / Totale Accertamenti	% di riscossione prevista nel bilancio di previsione iniziale: Previsioni iniziali cassa / (previsioni iniziali competenza + residui)	% riscossione prevista nelle previsioni definitive: Previsioni definitive cassa / (previsioni definitive competenza + residui)	% riscossione complessiva: (Riscossioni c/comp + Riscossioni c/residui) / (Accertamenti + residui definitivi iniziali)	% di riscossione dei crediti esigibili nell'esercizio: Riscossioni c/comp / Accertamenti di competenza	% di riscossione dei crediti esigibili negli esercizi precedenti: Riscossioni c/residui / residui definitivi iniziali
<b>TITOLO 1:</b>	<b>Entrate correnti di natura tributaria, contributiva e perequativa</b>								
10101	Tipologia 101: Imposte, tasse e proventi assimilati	9,85	10,19	13,69	37,44	35,82	25,95	55,86	10,81
10301	Tipologia 301: Fondi perequativi da Amministrazioni Centrali	4,39	4,32	7,40	99,43	99,41	99,39	99,98	0,00
<b>10000</b>	<b>Totale TITOLO 1:Entrate correnti di natura tributaria, contributiva e perequativa</b>	<b>14,24</b>	<b>14,52</b>	<b>21,10</b>	<b>46,17</b>	<b>44,94</b>	<b>37,30</b>	<b>71,34</b>	<b>10,80</b>
<b>TITOLO 2:</b>	<b>Trasferimenti correnti</b>								
20101	Tipologia 101: Trasferimenti correnti da Amministrazioni pubbliche	2,83	2,61	4,23	75,82	71,05	48,72	73,62	7,32
20103	Tipologia 103: Trasferimenti correnti da Imprese	0,01	0,01	0,00	99,54	99,53	18,09	0,00	19,68
20104	Tipologia 104: Trasferimenti correnti da Istituzioni Sociali Private	0,00	0,00	0,00	100,00	100,00	13,83	100,00	0,00
20105	Tipologia 105: Trasferimenti correnti dall'Unione Europea e dal Resto del Mondo	0,01	0,02	0,03	78,32	67,30	15,51	3,95	27,61
<b>20000</b>	<b>Totale TITOLO 2:Trasferimenti correnti</b>	<b>2,85</b>	<b>2,63</b>	<b>4,26</b>	<b>75,96</b>	<b>71,16</b>	<b>48,37</b>	<b>73,17</b>	<b>7,62</b>
<b>TITOLO 3:</b>	<b>Entrate extratributarie</b>								
30100	Tipologia 100: Vendita di beni e servizi e proventi derivanti dalla gestione dei beni	1,26	1,27	2,23	57,84	56,16	25,83	43,92	15,66
30200	Tipologia 200: Proventi derivanti dall'attività di controllo e repressione delle irregolarità e degli illeciti	2,92	2,60	3,37	9,24	8,41	3,46	17,40	1,15
30300	Tipologia 300: Interessi attivi	0,21	0,30	0,28	22,60	18,18	13,22	20,52	10,49
30400	Tipologia 400: Altre entrate da redditi da capitale	0,00	0,00	0,01	100,00	100,00	8,05	100,00	0,00
30500	Tipologia 500: Rimborsi e altre entrate correnti	0,71	0,72	1,05	41,98	36,37	9,80	23,44	4,18
<b>30000</b>	<b>Totale TITOLO 3:Entrate extratributarie</b>	<b>5,10</b>	<b>4,90</b>	<b>6,94</b>	<b>21,42</b>	<b>20,04</b>	<b>8,40</b>	<b>27,05</b>	<b>3,75</b>
<b>TITOLO 4:</b>	<b>Entrate in conto capitale</b>								
40100	Tipologia 100: Tributi in conto capitale	0,04	0,04	0,14	75,89	77,15	27,91	32,39	2,39
40200	Tipologia 200: Contributi agli investimenti	8,57	7,84	5,25	85,49	88,11	20,65	27,34	17,10
40300	Tipologia 300: Altri trasferimenti in conto capitale	0,00	0,00	0,00	100,00	100,00	100,00	100,00	0,00
40400	Tipologia 400: Entrate da alienazione di beni materiali e immateriali	1,68	1,64	0,15	8,57	9,06	19,02	95,19	0,84
40500	Tipologia 500: Altre entrate in conto capitale	0,09	0,09	0,13	81,78	93,00	88,19	99,01	25,05
<b>40000</b>	<b>Totale TITOLO 4:Entrate in conto capitale</b>	<b>10,38</b>	<b>9,61</b>	<b>5,67</b>	<b>76,16</b>	<b>78,00</b>	<b>21,26</b>	<b>30,89</b>	<b>16,10</b>
<b>TITOLO 5:</b>	<b>Entrate da riduzione di attività finanziarie</b>								
50100	Tipologia 100: Alienazione di attività finanziarie	0,03	0,03	0,03	100,00	100,00	89,24	100,00	0,00
50400	Tipologia 400: Altre entrate per riduzione di attività finanziarie	0,00	0,00	0,00	100,00	100,00	30,62	0,00	30,62
<b>50000</b>	<b>Totale TITOLO 5:Entrate da riduzione di attività finanziarie</b>	<b>0,03</b>	<b>0,03</b>	<b>0,03</b>	<b>100,00</b>	<b>100,00</b>	<b>35,39</b>	<b>100,00</b>	<b>30,33</b>
<b>TITOLO 6:</b>	<b>Accensione Prestiti</b>								
60200	Tipologia 200: Accensione prestiti a breve termine	2,72	2,68	4,16	94,66	93,71	91,98	98,56	4,24
60300	Tipologia 300: Accensione mutui e altri finanziamenti a medio lungo termine	0,76	2,20	3,75	89,50	70,91	23,84	34,00	3,33
<b>60000</b>	<b>Totale TITOLO 6:Accensione Prestiti</b>	<b>3,48</b>	<b>4,88</b>	<b>7,91</b>	<b>92,62</b>	<b>81,52</b>	<b>54,08</b>	<b>67,97</b>	<b>3,46</b>
<b>TITOLO 7:</b>	<b>Anticipazioni da istituto tesoriere/cassiere</b>								
70100	Tipologia 100: Anticipazioni da istituto tesoriere/cassiere	6,69	6,59	0,00	100,00	100,00	0,00	0,00	0,00
<b>70000</b>	<b>Totale TITOLO 7:Anticipazioni da istituto tesoriere/cassiere</b>	<b>6,69</b>	<b>6,59</b>	<b>0,00</b>	<b>100,00</b>	<b>100,00</b>	<b>0,00</b>	<b>0,00</b>	<b>0,00</b>
<b>TITOLO 9:</b>	<b>Entrate per conto terzi e partite di giro</b>								
90100	Tipologia 100: Entrate per partite di giro	55,62	54,91	51,55	99,89	90,45	84,66	81,75	99,81

**Piano degli indicatori di bilancio**  
**Indicatori analitici concernenti la composizione delle entrate e l'effettiva capacità di riscossione**  
**Rendiconto esercizio 2019**

Titolo Tipologia	Denominazione	Composizione delle entrate (valori percentuali)			Percentuale riscossione entrate				
		Previsioni iniziali competenza/ totale previsioni iniziali competenza	Previsioni definitive competenza/ totale previsioni definitive competenza	Accertamenti / Totale Accertamenti	% di riscossione prevista nel bilancio di previsione iniziale: Previsioni iniziali cassa / (previsioni iniziali competenza + residui)	% riscossione prevista nelle previsioni definitive: Previsioni definitive cassa / (previsioni definitive competenza + residui)	% riscossione complessiva: (Riscossioni c/comp + Riscossioni c/residui) / (Accertamenti + residui definitivi iniziali)	% di riscossione dei crediti esigibili nell'esercizio: Riscossioni c/comp / Accertamenti di competenza	% di riscossione dei crediti esigibili negli esercizi precedenti: Riscossioni c/residui / residui definitivi iniziali
90200	Tipologia 200: Entrate per conto terzi	1,60	1,93	2,55	53,48	60,13	51,23	75,01	2,08
<b>90000</b>	<b>Totale TITOLO 9:Entrate per conto terzi e partite di giro</b>	<b>57,22</b>	<b>56,84</b>	<b>54,10</b>	<b>98,00</b>	<b>89,19</b>	<b>82,72</b>	<b>81,44</b>	<b>88,98</b>
	TOTALE ENTRATE	<b>100,00</b>	<b>100,00</b>	<b>100,00</b>	<b>72,29</b>	<b>68,70</b>	<b>47,99</b>	<b>71,26</b>	<b>19,52</b>



**All. D3)**

**Servizio Programmazione e Rendicontazione**

**RENDICONTO GESTIONE 2019**

## **Indicatori spesa e capacità di pagamento**

**Piano degli indicatori di bilancio**  
**Indicatori concernenti la capacità di pagare spese per missioni e programmi**  
**Rendiconto esercizio 2019**

MISSIONI E PROGRAMMI	CAPACITA' DI PAGARE SPESE NEL CORSO DELL'ESERCIZIO 2019 (dati percentuali)							
		Capacità di pagamento nel bilancio di previsione iniziale : Previsioni iniziali cassa / (residui + previsioni iniziali competenza - FPV)	Capacità di pagamento nelle previsioni definitive: Previsioni definitive cassa / (residui + previsioni definitive competenza - FPV)	Capacità di pagamenti a consuntivo: (Pagam. c/comp.+ Pagam. c/residui) / (Impegni + residui definitivi iniziali)	Capacità di pagamento delle spese nell'esercizio: Pagam. c/comp. / Impegni	Capacità di pagamento delle spese esigibili negli esercizi precedenti: Pagam. c/residui / residui definitivi iniziali)		
<b>Missione 1: Servizi istituzionali, generali e di gestione</b>	1	Organi istituzionali	95,93	96,73	93,21	96,39	51,91	
	2	Segreteria generale	89,84	91,10	83,12	94,52	32,52	
	3	Gestione economica, finanziaria, programmazione, provveditorato	95,91	94,27	85,84	93,09	40,19	
	4	Gestione delle entrate tributarie e servizi fiscali	30,46	47,20	29,06	52,90	25,62	
	5	Gestione dei beni demaniali e patrimoniali	64,05	63,84	26,82	64,69	13,20	
	6	Ufficio tecnico	60,14	67,91	26,11	45,74	14,83	
	7	Elezioni e consultazioni popolari - Anagrafe e stato civile	86,99	90,42	84,71	93,79	49,40	
	8	Statistica e sistemi informativi	95,89	93,94	58,28	58,04	59,00	
	10	Risorse umane	95,85	97,56	81,86	86,03	54,92	
	11	Altri servizi generali	44,33	44,25	32,19	31,46	33,21	
		<b>TOTALE Missione 1: Servizi istituzionali, generali e di gestione</b>		63,61	63,99	45,73	58,87	27,28
	<b>Missione 3: Ordine pubblico e sicurezza</b>	1	Polizia locale e amministrativa	77,73	82,20	72,57	76,95	61,45
2		Sistema integrato di sicurezza urbana	65,39	68,87	5,70	10,02	0,07	
		<b>TOTALE Missione 3: Ordine pubblico e sicurezza</b>		77,59	82,05	71,83	76,36	60,42
<b>Missione 4: Istruzione e diritto allo studio</b>	1	Istruzione prescolastica	78,41	91,31	54,21	63,79	40,20	
	2	Altri ordini di istruzione	77,30	83,40	30,50	27,93	32,31	
	6	Servizi ausiliari all'istruzione	75,27	81,30	45,78	30,58	66,79	
	7	Diritto allo studio	78,54	81,16	51,28	31,09	81,55	
		<b>TOTALE Missione 4: Istruzione e diritto allo studio</b>		76,88	83,41	40,85	34,33	47,73
<b>Missione 5: Tutela e valorizzazione dei beni e attività culturali</b>	1	Valorizzazione dei beni di interesse storico	70,16	138,11	66,63	74,19	60,66	
	2	Attività culturali e interventi diversi nel settore culturale	77,39	85,19	74,08	63,24	85,13	
		<b>TOTALE Missione 5: Tutela e valorizzazione dei beni e attività culturali</b>		71,53	120,18	70,55	68,05	72,82
<b>Missione 6: Politiche giovanili, sport e tempo libero</b>	1	Sport e tempo libero	65,14	75,18	44,38	15,99	56,88	
	2	Giovani	32,05	58,40	21,20	58,87	12,84	
		<b>TOTALE Missione 6: Politiche giovanili, sport e tempo libero</b>		61,10	73,15	41,62	19,19	50,82
<b>Missione 7: Turismo</b>	1	Sviluppo e la valorizzazione del turismo	53,90	78,95	49,67	33,68	60,51	
		<b>TOTALE Missione 7: Turismo</b>		53,90	78,95	49,67	33,68	60,51
<b>Missione 8: Assetto del territorio ed edilizia abitativa</b>	1	Urbanistica e assetto del territorio	73,61	81,27	40,18	61,54	34,98	
	2	Edilizia residenziale pubblica e locale e piani di edilizia economico-popolare	42,69	60,30	4,65	84,62	1,47	
		<b>TOTALE Missione 8: Assetto del territorio ed edilizia abitativa</b>		62,39	74,44	27,56	63,78	21,67
<b>Missione 9: Sviluppo sostenibile e tutela del territorio e dell'ambiente</b>	1	Difesa del suolo	95,45	97,01	29,75	69,98	16,45	
	2	Tutela, valorizzazione e recupero ambientale	91,98	92,10	53,41	61,23	46,35	
	3	Rifiuti	69,24	67,04	41,97	2,51	76,19	
	4	Servizio idrico integrato	67,55	123,67	23,20	30,90	17,77	
	5	Aree protette, parchi naturali, protezione naturalistica e forestazione	84,39	86,76	22,59	10,90	22,90	
	6	Tutela e valorizzazione delle risorse idriche		0,00	0,00	0,00	0,00	

**Piano degli indicatori di bilancio**  
**Indicatori concernenti la capacità di pagare spese per missioni e programmi**  
**Rendiconto esercizio 2019**

MISSIONI E PROGRAMMI	CAPACITA' DI PAGARE SPESE NEL CORSO DELL'ESERCIZIO 2019 (dati percentuali)						
	8	Qualità dell'aria e riduzione dell'inquinamento	Capacità di pagamento nel bilancio di previsione iniziale : Previsioni iniziali cassa / (residui + previsioni iniziali competenza - FPV)	Capacità di pagamento nelle previsioni definitive: Previsioni definitive cassa / (residui + previsioni definitive competenza - FPV)	Capacità di pagamenti a consuntivo: (Pagam. c/comp.+ Pagam. c/residui) / (Impegni + residui definitivi iniziali)	Capacità di pagamento delle spese nell'esercizio: Pagam. c/comp. / Impegni	Capacità di pagamento delle spese esigibili negli esercizi precedenti: Pagam. c/residui / residui definitivi iniziali)
	8	Qualità dell'aria e riduzione dell'inquinamento	100,00	163,43	59,46	0,00	96,41
		<b>TOTALE Missione 9: Sviluppo sostenibile e tutela del territorio e dell'ambiente</b>	72,10	72,94	41,28	7,36	69,21
<b>Missione 10: Trasporti e diritto alla mobilità</b>							
	1	Trasporto ferroviario	100,00	282,73	2,25	0,00	2,25
	2	Trasporto pubblico locale	87,63	88,43	45,21	23,86	59,03
	3	Trasporto per vie d'acqua	92,83	92,83	83,30	0,00	83,30
	4	Altre modalità di trasporto	88,49	98,50	89,57	100,00	0,00
	5	Viabilità e infrastrutture stradali	79,60	83,65	39,15	51,70	12,68
		<b>TOTALE Missione 10: Trasporti e diritto alla mobilità</b>	83,96	86,24	42,18	41,73	42,70
<b>Missione 11: Soccorso civile</b>							
	1	Sistema di protezione civile	73,83	74,59	50,46	59,98	37,11
	2	Interventi a seguito di calamità naturali	99,99	100,00	0,00	0,00	0,00
		<b>TOTALE Missione 11: Soccorso civile</b>	81,03	81,34	50,12	59,98	36,52
<b>Missione 12: Diritti sociali, politiche sociali e famiglia</b>							
	1	Interventi per l'infanzia e i minori e per asili nido	80,17	84,91	42,00	12,96	54,79
	2	Interventi per la disabilità	83,53	80,59	69,62	82,71	66,61
	3	Interventi per gli anziani	78,38	78,48	36,70	0,00	51,60
	4	Interventi per i soggetti a rischio di esclusione sociale	88,75	95,64	46,15	52,37	38,92
	5	Interventi per le famiglie	90,21	90,22	64,57	100,00	44,54
	7	Programmazione e governo della rete dei servizi socio-sanitari e sociali	45,67	51,86	11,21	0,08	15,26
	8	Cooperazione e associazionismo	94,89	90,73	23,50	0,00	23,71
	9	Servizio necroscopico e cimiteriale	91,48	90,86	53,70	51,74	56,94
		<b>TOTALE Missione 12: Diritti sociali, politiche sociali e famiglia</b>	78,56	80,38	40,09	32,84	44,08
<b>Missione 14: Sviluppo economico e competitività</b>							
	1	Industria, PMI e Artigianato	91,41	92,13	92,72	92,10	99,98
	2	Commercio - reti distributive - tutela dei consumatori	79,24	82,01	55,45	64,76	35,04
	3	Ricerca e innovazione	88,25	92,25	52,36	0,00	52,36
	4	Reti e altri servizi di pubblica utilità	65,57	65,57	40,00	0,00	40,00
		<b>TOTALE Missione 14: Sviluppo economico e competitività</b>	89,24	90,39	86,57	89,29	69,02
<b>Missione 15: Politiche per il lavoro e la formazione professionale</b>							
	1	Servizi per lo sviluppo del mercato del lavoro	100,00	89,90	89,90	0,00	89,90
	3	Sostegno all'occupazione	100,00	100,00	96,77	98,53	80,02
		<b>TOTALE Missione 15: Politiche per il lavoro e la formazione professionale</b>	100,00	99,88	96,68	98,53	81,15
<b>Missione 17: Energia e diversificazione delle fonti energetiche</b>							
	1	Fonti energetiche	100,00	100,00	40,55	58,18	28,65
		<b>TOTALE Missione 17: Energia e diversificazione delle fonti energetiche</b>	100,00	100,00	40,55	58,18	28,65
<b>Missione 20: Fondi e accantonamenti</b>							
	1	Fondo di riserva	2.076,85	13.107,59	0,00	0,00	0,00
	2	Fondo crediti di dubbia esigibilità	0,00	0,00	0,00	0,00	0,00
	3	Altri fondi	74,83	57,78	0,00	0,00	0,00
		<b>TOTALE Missione 20: Fondi e accantonamenti</b>	36,64	23,87	0,00	0,00	0,00
<b>Missione 50: Debito pubblico</b>							
	1	Quota interessi ammortamento mutui e prestiti obbligazionari	100,00	100,00	100,00	100,00	0,00
	2	Quota capitale ammortamento mutui e prestiti obbligazionari	100,00	99,88	100,00	100,00	0,00

**Piano degli indicatori di bilancio**  
**Indicatori concernenti la capacità di pagare spese per missioni e programmi**  
**Rendiconto esercizio 2019**

MISSIONI E PROGRAMMI		CAPACITA' DI PAGARE SPESE NEL CORSO DELL'ESERCIZIO 2019 (dati percentuali)				
		Capacità di pagamento nel bilancio di previsione iniziale : Previsioni iniziali cassa / (residui + previsioni iniziali competenza - FPV)	Capacità di pagamento nelle previsioni definitive: Previsioni definitive cassa / (residui + previsioni definitive competenza - FPV )	Capacità di pagamenti a consuntivo: (Pagam. c/comp.+ Pagam. c/residui) / (Impegni + residui definitivi iniziali)	Capacità di pagamento delle spese nell'esercizio: Pagam. c/comp. / Impegni	Capacità di pagamento delle spese esigibili negli esercizi precedenti: Pagam. c/residui / residui definitivi iniziali)
	<b>TOTALE Missione 50: Debito pubblico</b>	100,00	99,91	100,00	100,00	0,00
Missione 60: Anticipazioni finanziarie	1 Restituzione anticipazione di tesoreria	100,00	100,00	100,00	0,00	100,00
	<b>TOTALE Missione 60: Anticipazioni finanziarie</b>	100,00	100,00	100,00	0,00	100,00
Missione 99: Servizi per conto terzi	1 Servizi per conto terzi e Partite di giro	89,70	88,82	81,42	80,60	85,24
	<b>TOTALE Missione 99: Servizi per conto terzi</b>	89,70	88,82	81,42	80,60	85,24



**Servizio Programmazione e Rendicontazione**

**RENDICONTO GESTIONE 2019**

**All. D4)**

## **Indicatori spese**

**Piano degli indicatori di bilancio**  
**Indicatori analitici concernenti la composizione delle spese per missioni e programmi**  
**Rendiconto esercizio 2019**

MISSIONI E PROGRAMMI	COMPOSIZIONE DELLE SPESE PER MISSIONI E PROGRAMMI ( dati in percentuali)							
	Previsioni iniziali		Previsioni definitive		Dati di rendiconto			di cui incidenza economie di spesa: Economie di competenza / Totale economie di competenza
	Incidenza Missioni/Programmi: Previsioni stanziamento/ totale previsioni missioni	di cui incidenza FPV: Previsioni stanziamento FPV/ Previsione FPV totale	Incidenza Missioni/Programmi: Previsioni stanziamento / totale previsioni missioni	di cui Incidenza FPV: Previsioni stanziamento FPV/Previsione FPV totale	Incidenza Missione programma (Impegni + FPV) / (Totale Impegni + Totale FPV))	di cui incidenza FPV: FPV / Totale FPV		
<b>Missione 1: Servizi istituzionali, generali e di gestione</b>								
1	Organi istituzionali	1,16	0,00	1,10	0,00	1,92	0,00	0,07
2	Segreteria generale	0,05	0,00	0,05	0,00	0,08	0,00	0,00
3	Gestione economica, finanziaria, programmazione, provveditorato	0,15	0,00	0,10	0,00	0,17	0,00	0,01
4	Gestione delle entrate tributarie e servizi fiscali	0,06	0,00	0,10	0,00	0,12	0,00	0,08
5	Gestione dei beni demaniali e patrimoniali	0,76	0,00	0,78	4,60	0,99	4,68	0,52
6	Ufficio tecnico	0,12	0,00	0,14	0,14	0,12	0,15	0,16
7	Elezioni e consultazioni popolari - Anagrafe e stato civile	0,09	0,00	0,08	0,00	0,13	0,00	0,02
8	Statistica e sistemi informativi	0,13	0,00	0,10	0,20	0,15	0,20	0,02
10	Risorse umane	1,30	0,00	1,32	0,00	1,62	0,00	0,94
11	Altri servizi generali	2,29	3,34	2,73	1,21	4,85	1,23	0,06
	<b>TOTALE Missione 1: Servizi istituzionali, generali e di gestione</b>	<b>6,10</b>	<b>3,34</b>	<b>6,49</b>	<b>6,14</b>	<b>10,15</b>	<b>6,25</b>	<b>1,89</b>
<b>Missione 3: Ordine pubblico e sicurezza</b>								
1	Polizia locale e amministrativa	1,04	0,00	1,04	0,36	1,74	0,37	0,17
2	Sistema integrato di sicurezza urbana	0,01	0,00	0,01	0,00	0,02	0,00	0,00
	<b>TOTALE Missione 3: Ordine pubblico e sicurezza</b>	<b>1,05</b>	<b>0,00</b>	<b>1,05</b>	<b>0,36</b>	<b>1,75</b>	<b>0,37</b>	<b>0,17</b>
<b>Missione 4: Istruzione e diritto allo studio</b>								
1	Istruzione prescolastica	0,15	0,00	0,16	1,21	0,26	1,23	0,02
2	Altri ordini di istruzione	0,49	0,00	0,47	0,97	0,54	0,99	0,39
6	Servizi ausiliari all'istruzione	0,34	0,00	0,34	0,00	0,61	0,00	0,01
7	Diritto allo studio	0,07	0,00	0,09	0,04	0,15	0,04	0,01
	<b>TOTALE Missione 4: Istruzione e diritto allo studio</b>	<b>1,05</b>	<b>0,00</b>	<b>1,06</b>	<b>2,22</b>	<b>1,57</b>	<b>2,26</b>	<b>0,43</b>
<b>Missione 5: Tutela e valorizzazione dei beni e attività culturali</b>								
1	Valorizzazione dei beni di interesse storico	0,60	0,00	0,67	14,39	0,87	14,64	0,42
2	Attività culturali e interventi diversi nel settore culturale	0,13	0,00	0,09	0,00	0,16	0,00	0,01
	<b>TOTALE Missione 5: Tutela e valorizzazione dei beni e attività culturali</b>	<b>0,73</b>	<b>0,00</b>	<b>0,76</b>	<b>14,39</b>	<b>1,02</b>	<b>14,64</b>	<b>0,43</b>
<b>Missione 6: Politiche giovanili, sport e tempo libero</b>								
1	Sport e tempo libero	0,07	0,00	0,10	0,00	0,17	0,00	0,00
2	Giovani	0,00	0,00	0,03	0,58	0,04	0,59	0,00
	<b>TOTALE Missione 6: Politiche giovanili, sport e tempo libero</b>	<b>0,08</b>	<b>0,00</b>	<b>0,12</b>	<b>0,58</b>	<b>0,22</b>	<b>0,59</b>	<b>0,00</b>
<b>Missione 7: Turismo</b>								
1	Sviluppo e la valorizzazione del turismo	0,04	0,00	0,04	0,00	0,06	0,00	0,02
	<b>TOTALE Missione 7: Turismo</b>	<b>0,04</b>	<b>0,00</b>	<b>0,04</b>	<b>0,00</b>	<b>0,06</b>	<b>0,00</b>	<b>0,02</b>
<b>Missione 8: Assetto del territorio ed edilizia abitativa</b>								
1	Urbanistica e assetto del territorio	1,12	0,00	0,87	6,37	0,86	6,48	0,89
2	Edilizia residenziale pubblica e locale e piani di edilizia economico-popolare	0,60	25,56	0,59	16,31	0,90	16,60	0,20
	<b>TOTALE Missione 8: Assetto del territorio ed edilizia abitativa</b>	<b>1,73</b>	<b>25,56</b>	<b>1,46</b>	<b>22,68</b>	<b>1,77</b>	<b>23,08</b>	<b>1,09</b>
<b>Missione 9: Sviluppo sostenibile e tutela del territorio e dell'ambiente</b>								
1	Difesa del suolo	0,04	0,00	0,06	0,28	0,04	0,28	0,08
2	Tutela, valorizzazione e recupero ambientale	0,58	10,80	0,57	1,19	0,37	0,08	0,83
3	Rifiuti	3,26	0,00	3,33	0,00	5,52	0,00	0,58
4	Servizio idrico integrato	0,37	0,00	0,40	8,65	0,70	8,80	0,03



**Piano degli indicatori di bilancio**  
**Indicatori analitici concernenti la composizione delle spese per missioni e programmi**  
**Rendiconto esercizio 2019**

MISSIONI E PROGRAMMI	COMPOSIZIONE DELLE SPESE PER MISSIONI E PROGRAMMI ( dati in percentuali)								
	Previsioni iniziali		Previsioni definitive		Dati di rendiconto			di cui incidenza economie di spesa: Economie di competenza / Totale economie di competenza	
	Incidenza Missioni/Programmi: Previsioni stanziamento/ totale previsioni missioni	di cui incidenza FPV: Previsioni stanziamento FPV/ Previsione FPV totale	Incidenza Missioni/Programmi: Previsioni stanziamento / totale previsioni missioni	di cui Incidenza FPV: Previsioni stanziamento FPV/Previsione FPV totale	Incidenza Missione programma (Impegni + FPV) / (Totale Impegni + Totale FPV))	di cui incidenza FPV: FPV / Totale FPV			
5	Aree protette, parchi naturali, protezione naturalistica e forestazione	0,29	6,03	0,28	0,66	0,01	0,03	0,62	
	6	Tutela e valorizzazione delle risorse idriche	0,00	0,00	0,00	0,04	0,00	0,04	0,00
	8	Qualità dell'aria e riduzione dell'inquinamento	0,01	0,00	0,00	0,07	0,00	0,07	0,00
	<b>TOTALE Missione 9: Sviluppo sostenibile e tutela del territorio e dell'ambiente</b>		<b>4,55</b>	<b>16,83</b>	<b>4,64</b>	<b>10,89</b>	<b>6,63</b>	<b>9,31</b>	<b>2,15</b>
Missione 10: Trasporti e diritto alla mobilità	1	Trasporto ferroviario	0,00	0,00	0,00	0,05	0,00	0,05	0,00
	2	Trasporto pubblico locale	4,04	48,14	4,17	3,84	3,24	3,91	5,34
	3	Trasporto per vie d'acqua	0,00	0,00	0,00	0,00	0,00	0,00	0,00
	4	Altre modalità di trasporto	0,06	0,00	0,07	0,76	0,05	0,78	0,08
	5	Viabilità e infrastrutture stradali	4,14	0,00	5,42	32,36	7,07	32,94	3,35
	<b>TOTALE Missione 10: Trasporti e diritto alla mobilità</b>		<b>8,24</b>	<b>48,14</b>	<b>9,66</b>	<b>37,01</b>	<b>10,36</b>	<b>37,66</b>	<b>8,77</b>
Missione 11: Soccorso civile	1	Sistema di protezione civile	0,04	0,00	0,04	0,00	0,06	0,00	0,01
	2	Interventi a seguito di calamità naturali	0,02	0,00	0,02	0,00	0,00	0,00	0,05
	<b>TOTALE Missione 11: Soccorso civile</b>		<b>0,06</b>	<b>0,00</b>	<b>0,06</b>	<b>0,00</b>	<b>0,06</b>	<b>0,00</b>	<b>0,06</b>
Missione 12: Diritti sociali, politiche sociali e famiglia	1	Interventi per l'infanzia e i minori e per asili nido	0,49	2,45	0,45	2,53	0,72	2,58	0,12
	2	Interventi per la disabilità	0,17	0,00	0,16	0,00	0,12	0,00	0,21
	3	Interventi per gli anziani	0,14	0,00	0,10	0,00	0,04	0,00	0,17
	4	Interventi per i soggetti a rischio di esclusione sociale	0,92	0,63	0,54	2,84	0,82	2,89	0,19
	5	Interventi per le famiglie	0,11	0,00	0,10	0,00	0,00	0,00	0,23
	7	Programmazione e governo della rete dei servizi socio-sanitari e sociali	0,16	0,00	0,21	0,03	0,33	0,03	0,06
	8	Cooperazione e associazionismo	0,00	0,00	0,00	0,00	0,00	0,00	0,00
	9	Servizio necroscopico e cimiteriale	0,18	0,00	0,13	0,00	0,22	0,00	0,01
	<b>TOTALE Missione 12: Diritti sociali, politiche sociali e famiglia</b>		<b>2,16</b>	<b>3,08</b>	<b>1,69</b>	<b>5,40</b>	<b>2,25</b>	<b>5,50</b>	<b>1,00</b>
	Missione 14: Sviluppo economico e competitività	1	Industria, PMI e Artigianato	0,37	3,04	0,36	0,31	0,61	0,32
2		Commercio - reti distributive - tutela dei consumatori	0,05	0,00	0,04	0,00	0,07	0,00	0,00
3		Ricerca e innovazione	0,00	0,00	0,00	0,01	0,00	0,01	0,00
4		Reti e altri servizi di pubblica utilità	0,00	0,00	0,00	0,00	0,00	0,00	0,00
<b>TOTALE Missione 14: Sviluppo economico e competitività</b>		<b>0,42</b>	<b>3,04</b>	<b>0,40</b>	<b>0,32</b>	<b>0,68</b>	<b>0,33</b>	<b>0,05</b>	
Missione 15: Politiche per il lavoro e la formazione professionale	1	Servizi per lo sviluppo del mercato del lavoro	0,00	0,00	0,00	0,00	0,00	0,00	0,00
	3	Sostegno all'occupazione	0,00	0,00	0,01	0,00	0,02	0,00	0,00
	<b>TOTALE Missione 15: Politiche per il lavoro e la formazione professionale</b>		<b>0,00</b>	<b>0,00</b>	<b>0,01</b>	<b>0,00</b>	<b>0,02</b>	<b>0,00</b>	<b>0,00</b>
Missione 17: Energia e diversificazione delle fonti energetiche	1	Fonti energetiche	0,16	0,00	0,15	0,00	0,27	0,00	0,00
	<b>TOTALE Missione 17: Energia e diversificazione delle fonti energetiche</b>		<b>0,16</b>	<b>0,00</b>	<b>0,15</b>	<b>0,00</b>	<b>0,27</b>	<b>0,00</b>	<b>0,00</b>
Missione 20: Fondi e accantonamenti	1	Fondo di riserva	0,07	0,00	0,01	0,00	0,00	0,00	0,02
	2	Fondo crediti di dubbia esigibilità	4,83	0,00	4,89	0,00	0,00	0,00	11,04
	3	Altri fondi	0,69	0,00	0,87	0,00	0,00	0,00	1,97
	<b>TOTALE Missione 20: Fondi e accantonamenti</b>		<b>5,59</b>	<b>0,00</b>	<b>5,77</b>	<b>0,00</b>	<b>0,00</b>	<b>0,00</b>	<b>13,03</b>

**Piano degli indicatori di bilancio**  
**Indicatori analitici concernenti la composizione delle spese per missioni e programmi**  
**Rendiconto esercizio 2019**

MISSIONI E PROGRAMMI			COMPOSIZIONE DELLE SPESE PER MISSIONI E PROGRAMMI ( dati in percentuali)						
			Previsioni iniziali		Previsioni definitive		Dati di rendiconto		
			Incidenza Missioni/Programmi: Previsioni stanziamento/ totale previsioni missioni	di cui incidenza FPV: Previsioni stanziamento FPV/ Previsione FPV totale	Incidenza Missioni/Programmi: Previsioni stanziamento / totale previsioni missioni	di cui Incidenza FPV: Previsioni stanziamento FPV/Previsione FPV totale	Incidenza Missione programma (Impegni + FPV) / (Totale Impegni + Ototale FPV))	di cui incidenza FPV: FPV / Totale FPV	di cui incidenza economie di spesa: Economie di competenza / Totale economie di competenza
<b>Missione 50: Debito pubblico</b>	1	Quota interessi ammortamento mutui e prestiti obbligazionari	1,13	0,00	1,09	0,00	1,96	0,00	0,00
	2	Quota capitale ammortamento mutui e prestiti obbligazionari	3,74	0,00	3,49	0,00	5,83	0,00	0,54
	<b>TOTALE Missione 50: Debito pubblico</b>		<b>4,87</b>	<b>0,00</b>	<b>4,58</b>	<b>0,00</b>	<b>7,79</b>	<b>0,00</b>	<b>0,54</b>
<b>Missione 60: Anticipazioni finanziarie</b>	1	Restituzione anticipazione di tesoreria	6,61	0,00	6,44	0,00	0,00	0,00	14,53
	<b>TOTALE Missione 60: Anticipazioni finanziarie</b>		<b>6,61</b>	<b>0,00</b>	<b>6,44</b>	<b>0,00</b>	<b>0,00</b>	<b>0,00</b>	<b>14,53</b>
<b>Missione 99: Servizi per conto terzi</b>	1	Servizi per conto terzi e Partite di giro	56,58	0,00	55,59	0,00	55,40	0,00	55,84
	<b>TOTALE Missione 99: Servizi per conto terzi</b>		<b>56,58</b>	<b>0,00</b>	<b>55,59</b>	<b>0,00</b>	<b>55,40</b>	<b>0,00</b>	<b>55,84</b>



**Servizio Programmazione e Rendicontazione**

**RENDICONTO GESTIONE 2019**

**All. D5)**

## **Quadro sinottico**

**Piano degli indicatori di bilancio**  
**Quadro sinottico rendiconto finanziario - Allegato n. 2**

Macro indicatore 1° livello	Nome indicatore	Calcolo indicatore	Fase di osservazione e unità di misura	Tempo di osservazione	Tipo	Spiegazione indicatore	Note
<b>1 Rigidità strutturale di bilancio</b>	1.1 Incidenza spese rigide (ripiano disavanzo, personale e debito) su entrate correnti	ripiano disavanzo a carico dell'esercizio + Impegni (Macroaggregati 1.1 "Redditi di lavoro dipendente" + [pdc U.1.02.01.01] "IRAP" - FPV entrata concernente il Macroaggregato 1.1 + FPV spesa concernente il Macroaggregato 1.1) + 1.7 "Interessi passivi" + Titolo 4 "Rimborso prestiti" / (Accertamenti primi tre titoli delle Entrate)	Impegni / Accertamenti (%)	Rendiconto	S	Incidenza spese rigide (personale e debito) su entrate correnti	
<b>2 Entrate correnti</b>	2.1 Incidenza degli accertamenti di parte corrente sulle previsioni iniziali di parte corrente	Totale accertamenti primi tre titoli di entrata / Stanziameti iniziali di competenza dei primi tre titoli delle Entrate	Accertamenti / Stanziameti di competenza (%)	Rendiconto	S	Incidenza degli accertamenti di parte corrente sulle previsioni iniziali di parte corrente	
	2.2 Incidenza degli accertamenti di parte corrente sulle previsioni definitive di parte corrente	Totale accertamenti primi tre titoli di entrata / Stanziameti definitivi di competenza dei primi tre titoli delle Entrate	Accertamenti / Stanziameti di competenza (%)	Rendiconto	S	Incidenza degli accertamenti di parte corrente sulle previsioni definitive di parte corrente	
	2.3 Incidenza degli accertamenti delle entrate proprie sulle previsioni iniziali di parte corrente	Totale accertamenti (pdc E.1.01.00.00.000 "Tributi" - Compartecipazioni di tributi" E.1.01.04.00.000 + E.3.00.00.00.000 "Entrate extratributarie") / Stanziameti iniziali di competenza dei primi tre titoli delle Entrate	Accertamenti / Stanziameti di competenza (%)	Rendiconto	S	Incidenza degli accertamenti delle entrate proprie sulle previsioni iniziali di parte corrente	
	2.4 Incidenza degli accertamenti delle entrate proprie sulle previsioni definitive di parte corrente	Totale accertamenti (pdc E.1.01.00.00.000 "Tributi" - "Compartecipazioni di tributi" E.1.01.04.00.000 + E.3.00.00.00.000 "Entrate extratributarie") / Stanziameti definitivi di competenza dei primi tre titoli delle Entrate	Accertamenti / Stanziameti di competenza (%)	Rendiconto	S	Incidenza degli accertamenti delle entrate proprie sulle previsioni definitive di parte corrente	
	2.5 Incidenza degli incassi correnti sulle previsioni iniziali di parte corrente	Totale incassi c/competenza e c/residui dei primi tre titoli di entrata / Stanziameti iniziali di cassa dei primi tre titoli delle Entrate	Incassi / stanziameti di cassa (%)	Rendiconto	S	Incidenza degli incassi correnti sulle previsioni iniziali di parte corrente	
	2.6 Incidenza degli incassi correnti sulle previsioni definitive di parte corrente	Totale incassi c/competenza e c/residui primi tre titoli di entrata / Stanziameti definitivi di cassa dei primi tre titoli delle Entrate	Incassi / stanziameti di cassa (%)	Rendiconto	S	Incidenza degli incassi correnti sulle previsioni definitive di parte corrente	
	2.7 Incidenza degli incassi delle entrate proprie sulle previsioni iniziali di parte corrente	Totale incassi c/competenza e c/residui (pdc E.1.01.00.00.000 "Tributi" - "Compartecipazioni di tributi" E.1.01.04.00.000 + E.3.00.00.00.000 "Entrate extratributarie") / Stanziameti iniziali di cassa dei primi tre titoli delle Entrate	Incassi / stanziameti di cassa (%)	Rendiconto	S	Incidenza degli incassi delle entrate proprie sulle previsioni iniziali di parte corrente	
	2.8 Incidenza degli incassi delle entrate proprie sulle previsioni definitive di parte corrente	Totale incassi c/competenza e c/residui (pdc E.1.01.00.00.000 "Tributi" - "Compartecipazioni di tributi" E.1.01.04.00.000 + E.3.00.00.00.000 "Entrate extratributarie") / Stanziameti definitivi di cassa dei primi tre titoli delle Entrate	Incassi / stanziameti di cassa (%)	Rendiconto	S	Incidenza degli incassi delle entrate proprie sulle previsioni definitive di parte corrente	
<b>3 Anticipazioni dell'istituto tesoriere</b>	3.1 Utilizzo medio	Sommatoria degli utilizzi giornalieri delle anticipazioni nell'esercizio / (365 x max previsto dalla norma)	Incassi (%)	Rendiconto	S	Utilizzo medio giornaliero delle anticipazioni di tesoreria nel corso dell'esercizio rapportate al massimo valore di ricorso alle stesse consentito dalla normativa di riferimento	dati extracontabili
	3.2 Anticipazione chiuse solo contabilmente	Anticipazione di tesoreria all'inizio dell'esercizio successivo / max previsto dalla norma	Incassi (%)	Rendiconto	S	Livello delle anticipazioni rispetto a quanto previsto dalla normativa vigente (3/12 degli accertamenti dei primi tre titoli delle entrate del penultimo anno precedente).	
<b>4 Spesa di personale</b>	4.1 Incidenza della spesa di personale sulla spesa corrente	(Macr. 1.1 + pdc 1.02.01.01 "IRAP" + FPV personale in uscita 1.1 - FPV personale in entrata concernente il Macr. 1.1) / (Titolo I della spesa - FCDE corrente + FPV macroaggr. 1.1 - FPV di entrata concernente il mac 1.1)	Impegno (%)	Rendiconto	S	Valutazione dell'incidenza della spesa di personale di competenza dell'anno rispetto al totale della spesa corrente. Entrambe le voci sono al netto del salario accessorio pagato nell'esercizio ma di competenza dell'esercizio precedente, e ricomprendono la quota di salario	

**Piano degli indicatori di bilancio**  
**Quadro sinottico rendiconto finanziario - Allegato n. 2**

Macro indicatore 1° livello	Nome indicatore	Calcolo indicatore	Fase di osservazione e unità di misura	Tempo di osservazione	Tipo	Spiegazione indicatore	Note
						accessorio di competenza dell'esercizio ma la cui erogazione avverrà nell'esercizio successivo.	
	4.2 Incidenza del salario accessorio ed incentivante	(pdc 1.01.01.004 + 1.01.01.008 "indennità e altri compensi al personale a tempo indeterminato e determinato" + pdc 1.01.01.003 + 1.01.01.007 "straordinario al personale a tempo indeterminato e determinato" + FPV in uscita concernente il Macroaggregato 1.1 - FPV di entrata concernente il Macroaggregato 1.1) / (Macroaggregato 1.1 + pdc 1.02.01.01 "IRAP" - FPV di entrata concernente il Macroaggregato 1.1 + FPV spesa concernente il Macroaggregato 1.1)	Impegno (%)	Rendiconto	S	Incidenza del salario accessorio ed incentivante rispetto al totale della spesa di personale	
	4.3 Incidenza della spesa per personale di contratto flessibile	(pdc U.1.03.02.010 "Consulenze" + pdc U.1.03.02.12 "lavoro flessibile/LSU/Lavoro interinale" + pdc U.1.03.02.11 "Prestazioni professionali e specialistiche") / (Macroaggregato 1.1 "Redditi di lavoro dipendente" + pdc U.1.02.01.01 "IRAP" + FPV in uscita concernente il Macroaggregato 1.1 - FPV in entrata concernente il Macroaggregato 1.1)	Impegno (%)	Rendiconto	S	Indica come gli enti soddisfano le proprie esigenze di risorse umane, mixando le varie alternative contrattuali più rigide (personale dipendente) o meno rigide (forme di lavoro flessibile)	
	4.4 Redditi da lavoro procapite (indicatore di equilibrio dimensionale)	Macroaggregato 1.1 "Redditi di lavoro dipendente" / popolazione residente	Impegno / Popolazione residente (€)	Rendiconto Popolazione al 1° gennaio dell'esercizio di riferimento e, se non disponibile, al 1° gennaio dell'ultimo disponibile	S	Valutazione della spesa procapite dei redditi da lavoro dipendente	
<b>5 Esternalizzazione dei servizi</b>	5.1 Indicatore di esternalizzazione dei servizi	(pdc U.1.03.02.15.000 "Contratti di servizio pubblico" + pdc U.1.04.03.01.000 "Trasferimenti correnti a imprese controllate" + pdc U.1.04.03.02.000 "Trasferimenti correnti a altre imprese partecipate") / totale spese Titolo I	Impegno (%)	Rendiconto	S	Valutazione del ricorso a enti esterni all'amministrazione per la gestione e l'erogazione di servizi alla collettività	
<b>6 Interessi passivi</b>	6.1 Incidenza degli interessi passivi sulle entrate correnti	Macroaggregato 1.7 "Interessi passivi" / Accertamenti primi tre titoli delle "Entrate correnti"	Impegno / Accertamento (%)	Rendiconto	S	Valutazione dell'incidenza della spesa per interessi passivi sul totale delle entrate correnti	
	6.2 Incidenza degli interessi passivi sulle anticipazioni sul totale degli interessi passivi	pdc U.1.07.06.04.000 "Interessi passivi su anticipazioni di tesoreria" / Impegni Macroaggregato 1.7 "Interessi passivi"	Impegno (%)	Rendiconto	S	Valutazione dell'incidenza degli interessi su anticipazioni sul totale della spesa per interessi passivi	
	6.3 Incidenza degli interessi di mora sul totale degli interessi passivi	pdc U.1.07.06.02.000 "Interessi di mora" / Macroaggregato 1.7 "Interessi passivi"	Impegno (%)	Rendiconto	S	Valutazione dell'incidenza degli interessi di mora sul totale degli interessi passivi	
<b>7 Investimenti</b>	7.1 Incidenza investimenti sul totale della spesa corrente e in conto capitale	(Macroaggregato 2.2 "Investimenti fissi lordi e acquisto di terreni" + Macroaggregato 2.3 "Contributi agli investimenti") / totale Impegni Titoli I + II	Impegno (%)	Rendiconto	S	Valutazione dell'incidenza della spesa per investimenti sul totale della spesa (corrente e in conto capitale)	
	7.2 Investimenti diretti procapite (Indicatore di equilibrio dimensionale)	Impegni Macroaggregato 2.2 "Investimenti fissi lordi e acquisto di terreni" / popolazione residente	Impegni / Popolazione residente (€)	Rendiconto Popolazione al 1° gennaio dell'esercizio di riferimento e, se non disponibile, al 1° gennaio dell'ultimo disponibile	S	Quota procapite degli investimenti diretti dell'ente	
	7.3 Contributi agli investimenti procapite (Indicatore di equilibrio dimensionale)	Impegni Macroaggregato 2.2 "Contributi agli investimenti" / popolazione residente	Impegni / Popolazione residente (€)	Rendiconto Popolazione al 1° gennaio dell'esercizio di riferimento e, se non disponibile, al 1° gennaio dell'ultimo disponibile	S	Quota procapite dei contributi agli investimenti	
	7.4 Investimenti complessivi procapite (Indicatore di equilibrio dimensionale)	Impegni (Macroaggregati 2.2 "Investimenti fissi lordi e acquisto di terreni" + Macroaggregato 2.3 "Contributi agli investimenti") / popolazione residente	Impegni / Popolazione residente (€)	Rendiconto Popolazione al 1° gennaio dell'esercizio di riferimento e, se non disponibile, al 1° gennaio dell'ultimo disponibile	S	Quota procapite dei contributi agli investimenti complessivi dell'ente	
	7.5 Quota investimenti complessivi finanziati dal risparmio corrente	Margine corrente di competenza / Impegni + relativi FPV (Macroaggregato 2.2 "Investimenti fissi lordi e acquisto di terreni" + Macroaggregato 2.3 "Contributi agli investimenti")	Margine corrente di competenza / Impegni + FPV (%)	Rendiconto	S	Quota investimenti complessivi finanziati dal risparmio corrente	(9) Indicare al numeratore solo la quota del finanziamento destinata agli investimenti. Il denominatore, comprensivo della quota FPV, non considera gli impegni riguardanti gli investimenti e i contributi agli investimenti finanziati nell'esercizio dal FPV. Nel primo esercizio del bilancio, il margine corrente è pari alla differenza

**Piano degli indicatori di bilancio**  
**Quadro sinottico rendiconto finanziario - Allegato n. 2**

Macro indicatore 1° livello	Nome indicatore	Calcolo indicatore	Fase di osservazione e unità di misura	Tempo di osservazione	Tipo	Spiegazione indicatore	Note
							tra le entrate correnti e le spese correnti. Titoli (I+II+III) dell'entrata - Titolo I della spesa. Negli esercizi successivi al primo si fa riferimento al margine corrente consolidato (di cui al principio contabile generale della competenza finanziaria).
	7.6 Quota investimenti complessivi finanziati dal saldo positivo delle partite finanziarie	Saldo positivo di competenza delle partite finanziarie / Impegni + relativi FPV (Macroaggregato 2.2 "Investimenti fissi lordi e acquisto di terreni" + Macroaggregato 2.3 "Contributi agli investimenti")	Saldo positivo di competenza delle partite finanziarie / Impegni +FPV (%)	Rendiconto	S	Quota investimenti complessivi finanziati dal saldo positivo delle partite finanziarie	(9) Indicare al numeratore solo la quota del finanziamento destinata agli. Il denominatore comprensivo della quota FPV, non considera gli impegni riguardanti gli investimenti e i contributi degli investimenti finanziati nell'esercizio dal FPV. Il saldo positivo delle partite finanziarie è pari alla differenza tra il Titolo V delle entrate e il titolo III delle spese
	7.7 Quota investimenti complessivi finanziati da debito	Accertamenti (Titolo 6"Accensione di prestiti" - Categoria 6.02.02 "Anticipazioni" - Categoria 6.03.03 "Accensione prestiti a seguito di escussione di garanzie" - Accensioni di prestiti da rinegoziazioni) / Impegni + relativi FPV (Macroaggregato 2.2 "Investimenti fissi lordi e acquisto di terreni" + Macroaggregato 2.3 "Contributi agli investimenti")	Accertamenti / Impegni + FPV (%)	Rendiconto	S	Quota investimenti complessivi finanziati da debito	(9) Indicare al numeratore solo la quota del finanziamento destinata agli investimenti. Il denominatore, compreso della quota del FPV, non considera gli impegni riguardanti gli investimenti e i contributi agli investimenti finanziati nell'esercizio dal FPV. e al denominatore escludere gli investimenti che, nell'esercizio, sono finanziati dal FPV.  Il dato delle Accensioni di prestiti da rinegoziazioni è di natura extracontabile
<b>8 Analisi dei residui</b>	8.1 Incidenza nuovi residui passivi di parte corrente su stock residui passivi correnti	Totale residui passivi titolo 1 di competenza dell'esercizio / Totale dei residui passivi titolo 1 al 31 dicembre	Residui passivi competenza / Stock residui passivi (%)	Rendiconto			
	8.2 Incidenza nuovi residui passivi in c/capitale su stock residui passivi in c/capitale al 31 dicembre	Totale residui passivi titolo 2 di competenza dell'esercizio / Totale dei residui passivi titolo 2 al 31 dicembre	Residui passivi competenza / Stock residui passivi (%)	Rendiconto			
	8.3 Incidenza nuovi residui passivi per incremento attività finanziarie su stock residui passivi per incremento attività finanziarie al 31 dicembre	Totale residui passivi titolo 3 di competenza dell'esercizio / Totale dei residui passivi titolo 3 al 31 dicembre	Residui passivi competenza / Stock residui passivi (%)	Rendiconto			
	8.4 Incidenza nuovi residui attivi di parte corrente su stock residui attivi correnti	Totale residui attivi titoli 1,2,3 di competenza dell'esercizio / Totale dei residui attivi titoli 1,2,3 al 31 dicembre	Residui attivi competenza / Stock residui passivi (%)	Rendiconto			
	8.5 Incidenza nuovi residui attivi in c/capitale su stock residui attivi in c/capitale	Totale residui attivi titolo 4 di competenza dell'esercizio / Totale dei residui attivi titolo 4 al 31 dicembre	Residui attivi competenza / Stock residui passivi (%)	Rendiconto			
	8.6 Incidenza nuovi residui attivi per incremento attività finanziarie su stock residui attivi per incremento attività finanziarie al 31 dicembre	Totale residui attivi titolo 5 di competenza dell'esercizio / Totale dei residui attivi titolo 5 al 31 dicembre	Residui attivi competenza / Stock residui passivi (%)	Rendiconto			
<b>9 Smaltimento debiti non finanziari</b>	9.1 Smaltimento debiti commerciali nati nell'esercizio	Pagamenti competenza (Macroaggregati 1.3 "Acquisto di beni e servizi" + 2.2 "Investimenti fissi lordi e acquisto di terreni") / Impegnocompetenza (Macroaggregati 1.3 "Acquisto di beni e servizi" + 2.2 "Investimenti fissi lordi e acquisto di terreni")	Pagamenti di competenza / Impegni di competenza (%)	Rendiconto	S	Capacità dell'ente di provvedere al pagamento di debiti esigibili nel corso dell'esercizio nell'ambito del medesimo esercizio	
	9.2 Smaltimento debiti commerciali nati negli esercizi precedenti	Pagamenti c/residui (Macroaggregati 1.3 "Acquisto di beni e servizi" + 2.2 "Investimenti fissi lordi e acquisto di terreni") / stock residui al 1° gennaio (Macroaggregati 1.3 "Acquisto di beni e servizi" + 2.2 "Investimenti fissi lordi e acquisto di terreni")	Pagamenti c/residui / Stock residui (%)	Rendiconto	S	Capacità dell'ente di provvedere al pagamento dei residui relativi ad anni precedenti nel corso dell'esercizio eggett di osservazione	
	9.3 Smaltimento debiti verso altre amministrazioni pubbliche nati nell'esercizio	Pagamenti di competenza [Trasferimenti correnti a Amministrazioni Pubbliche (U.1.04.01.00.000) + Trasferimenti di tributi (U.1.05.00.00.000) + Fondi perequativi (U.1.06.00.00.000) + Contributi agli investimenti a Amministrazioni pubbliche (U.2.03.01.00.000) + Altri trasferimenti in conto capitale (U.2.04.01.00.000 + U.2.04.11.00.000 + U.2.04.16.00.000 + U.2.04.21.00.000)	Pagamenti di competenza / Impegni di competenza (%)	Rendiconto	S	Capacità di smaltimento, nell'esercizio, dei debiti non commerciali di competenza del medesimo esercizio, di parte corrente e in conto capitale, maturati dall'ente nei confronti di un'altra amministrazione pubblica	

**Piano degli indicatori di bilancio**  
**Quadro sinottico rendiconto finanziario - Allegato n. 2**

Macro indicatore 1° livello	Nome indicatore	Calcolo indicatore	Fase di osservazione e unità di misura	Tempo di osservazione	Tipo	Spiegazione indicatore	Note
		/ Impegni di competenza [Trasferimenti correnti a Amministrazioni Pubbliche (U.1.04.01.00.000) + Trasferimenti di tributi (U.1.05.00.00.000) + Fondi perequativi (U.1.06.00.00.000) + Contributi agli investimenti a Amministrazioni pubbliche (U.2.03.01.00.000) + Altri trasferimenti in conto capitale (U.2.04.01.00.000 + U.2.04.11.00.000 + U.2.04.16.00.000 + U.2.04.21.00.000)]					
	9.4 Smaltimento debiti verso altre amministrazioni pubbliche nati negli esercizi precedenti	Pagamenti in c/residui [Trasferimenti correnti a Amministrazioni Pubbliche (U.1.04.01.00.000) + Trasferimenti di tributi (U.1.05.00.00.000) + Fondi perequativi (U.1.06.00.00.000) + Contributi agli investimenti a Amministrazioni pubbliche (U.2.03.01.00.000) + Altri trasferimenti in conto capitale (U.2.04.01.00.000 + U.2.04.11.00.000 + U.2.04.16.00.000 + U.2.04.21.00.000)]	Pagamenti c/residui / Stock residui (%)	Rendiconto	S	Capacità di smaltimento dello stock dei debiti non commerciali, di parte corrente e in conto capitale, maturati dall'ente nei confronti di un'altra amministrazione pubblica negli anni precedenti quello di osservazione	
		/ stock residui al 1° gennaio [Trasferimenti correnti a Amministrazioni Pubbliche (U.1.04.01.00.000) + Trasferimenti di tributi (U.1.05.00.00.000) + Fondi perequativi (U.1.06.00.00.000) + Contributi agli investimenti a Amministrazioni pubbliche (U.2.03.01.00.000) + Altri trasferimenti in conto capitale (U.2.04.01.00.000 + U.2.04.11.00.000 + U.2.04.16.00.000 + U.2.04.21.00.000)]					
	9.5 Indicatore annuale di tempestività dei pagamenti (di cui al Comma 1, dell'articolo 9, Decreto del Presidente del Consiglio dei Ministri del 22 settembre 2014)	Somma, per ciascuna fattura emessa a titolo corrispettivo di una transazione commerciale, dei giorni effettivi intercorrenti tra la data scadenza della fattura o richiesta equivalente di pagamento e la data di pagamento ai fornitori moltiplicata per l'importo dovuto, rapportata alla somma degli importi pagati nel periodo di riferimento	Giorni	Rendiconto		Indica, a livello annuale, la tempestività nei pagamenti da parte dell'amministrazione	
<b>10 Debiti finanziari</b>	10.1 Incidenza estinzioni debiti finanziari	Impegni per estinzioni anticipate / Debito da finanziamento al 31 dicembre dell'anno precedente (2)	Impegni su stock (%)	Rendiconto	S	Incidenza delle estinzioni anticipate di debiti finanziari sul totale dei debiti da finanziamento al 31/12	(2) Il debito di finanziamento è pari alla Lettera D1 dello stato patrimoniale passivo. Gli enti locali delle Autonomie speciali che adottano il DLgs 118/2011 dal 2016 elaborano l'indicatore a decorrere dal 2017.
	10.2 Incidenza estinzioni debiti finanziari	(Totale impegni Titolo 4 della spesa - Impegni estinzione anticipate / Debito da finanziamento al 31 dicembre dell'anno precedente (2)	Impegni su stock (%)	Rendiconto	S	Incidenza delle estinzioni anticipate di debiti finanziari sul totale dei debiti da finanziamento al 31/12	(2) Il debito di finanziamento è pari alla Lettera D1 dello stato patrimoniale passivo. Gli enti locali delle Autonomie speciali che adottano il DLgs 118/2011 dal 2016 elaborano l'indicatore a decorrere dal 2017.
	10.3 Sostenibilità debiti finanziari	Impegni [ (1.7 "Interessi passivi" - "Interessi di mora" (U.1.07.06.02.000) - "Interessi per anticipazioni prestiti" (U.1.07.06.04.000) + Titolo 4 della spesa - estinzioni anticipate) - (Accertamenti Entrate categoria 4.02.06 "Contributi agli investimenti direttamente destinati al rimborso dei prestiti da amministrazioni pubbliche + Trasferimenti in conto capitale per assunzione di debiti dell'amministrazione da parte di amministrazioni pubbliche (E.4.03.01.00.000) + Trasferimenti in conto capitale da parte di amministrazioni pubbliche per cancellazione di debiti dell'amministrazione (E.4.03.04.00.000)]	Impegni su accertamenti (%)	Rendiconto	S	Valutazione della sostenibilità dei debiti finanziari contratti dall'ente	
	10.4 Indebitamento procapite	Accertamenti 1, 2 e 3 delle entrate / (Debito da finanziamento al 31/12 (2) / popolazione residente (al 1° gennaio dell'esercizio di riferimento o, se non disponibile, al 1° gennaio dell'ultimo anno disponibile)	Debito / Popolazione residente (€)	Rendiconto	S	Valutazione del livello di indebitamento pro capite dell'amministrazione	

**Piano degli indicatori di bilancio**  
**Quadro sinottico rendiconto finanziario - Allegato n. 2**

Macro indicatore 1° livello	Nome indicatore	Calcolo indicatore	Fase di osservazione e unità di misura	Tempo di osservazione	Tipo	Spiegazione indicatore	Note
<b>11 Composizione dell'avanzo di amministrazione (4)</b>	11.1 Incidenza quota libera di parte corrente nell'avanzo	Quota libera di parte corrente dell'avanzo / Avanzo di amministrazione (5)	Quota libera di parte corrente dell'avanzo / Avanzo di amministrazione (%)	Rendiconto	S		(4) Da compilare solo se la voce E, dell'allegato al rendiconto concernente il risultato di amministrazione è positivo o pari a 0. (5) La quota libera di parte corrente del risultato di amministrazione è pari alla voce E riportata nell'allegato a) al rendiconto. Il risultato di amministrazione è pari alla lettera A del predetto allegato a)
	11.2 Incidenza quota libera in c/capitale nell'avanzo	Quota libera in conto capitale dell'avanzo / Avanzo di amministrazione (6)	Quota libera in conto capitale dell'avanzo / Avanzo di amministrazione (%)	Rendiconto	S		(4) Da compilare solo se la voce E, dell'allegato al rendiconto concernente il risultato di amministrazione è positivo o pari a 0. (6) La quota libera in c/capitale del risultato di amministrazione è pari alla voce D riportata nell'allegato a) al rendiconto. Il risultato di amministrazione è pari alla lettera A riportata nel predetto allegato a).
	11.3 Incidenza quota accantonata nell'avanzo	Quota accantonata dell'avanzo / Avanzo di amministrazione (7)	Quota accantonata dell'avanzo/ Avanzo di amministrazione (%)	Rendiconto	S		(4) Da compilare solo se la voce E, dell'allegato al rendiconto concernente il risultato di amministrazione è positivo o pari a 0. (7) La quota accantonata del risultato di amministrazione è pari alla voce B riportata nell'allegato a) al rendiconto. Il risultato di amministrazione è pari alla lettera A riportata nel predetto allegato a).
	11.4 Incidenza quota vincolata nell'avanzo	Quota vincolata dell'avanzo / Avanzo di amministrazione (8)	Quota vincolata dell'avanzo / Avanzo di amministrazione (%)	Rendiconto	S		(4) Da compilare solo se la voce E, dell'allegato al rendiconto concernente il risultato di amministrazione è positivo o pari a 0. (8) La quota vincolata del risultato di amministrazione è pari alla voce C riportata nell'allegato a) al rendiconto. Il risultato di amministrazione è pari alla lettera A riportata nel predetto allegato a).
<b>12 Disavanzo di amministrazione</b>	12.1 Quota disavanzo ripianata nell'esercizio	[Disavanzo di amministrazione esercizio precedente - Disavanzo di amministrazione esercizio in corso] / Totale disavanzo esercizio precedente (3)		Rendiconto	S	Quota del disavanzo ripianato nell'esercizio valutata quale differenza tra il disavanzo iniziale al 1° gennaio e quello alla fine dell'esercizio	(3) Indicatore da rappresentare solo se di importo>0. Il disavanzo è determinato facendo riferimento all'importo di cui alla lettera E dell'allegato al rendiconto riguardante il risultato di amministrazione dell'esercizio di riferimento, al netto del disavanzo da debito autorizzato e non contratto
	12.1 Quota disavanzo ripianata nell'esercizio	[Disavanzo di amministrazione esercizio precedente - Disavanzo di amministrazione esercizio in corso] / Totale disavanzo esercizio precedente (3)		Rendiconto	S	Quota del disavanzo ripianato nell'esercizio valutata quale differenza tra il disavanzo iniziale al 1° gennaio e quello alla fine dell'esercizio	(3) Indicatore da rappresentare solo se di importo>0. Il disavanzo è determinato facendo riferimento all'importo di cui alla lettera E dell'allegato al rendiconto riguardante il risultato di amministrazione dell'esercizio di riferimento, al netto del disavanzo da debito autorizzato e non contratto
	12.3 Sostenibilità patrimoniale del disavanzo	Totale disavanzo di amministrazione (3) / Patrimonio netto (1)		Rendiconto	S	Valutazione del rapporto tra il disavanzo di amministrazione rilevato nell'esercizio e il patrimonio netto dell'ente	(1) Il Patrimonio netto è pari alla Lettera A) dello stato patrimoniale passivo. Le Autonomie speciali e i loro enti locali e strumentali che adottano il DLgs 118/2011 dal 2016 elaborano l'indicatore a decorrere dal 2017. (3) Indicatore da rappresentare solo se di importo>0. Il disavanzo è determinato facendo riferimento all'importo di cui alla lettera E dell'allegato al rendiconto riguardante il risultato di amministrazione dell'esercizio di riferimento, al netto del disavanzo da debito autorizzato e non contratto
	12.4 Sostenibilità disavanzoeffettivamente a carico dell'esercizio	Disavanzo iscritto in spesa del conto del bilancio / Accertamenti dei titoli 1, 2 e 3 delle entrate		Rendiconto	S	Quota del disavanzo in relazione ai primi tre titoli delle entrate iscritte nel bilancio di previsione	
<b>13 Debiti fuori bilancio</b>	13.1 Debiti riconosciuti e finanziati	Importo debiti riconosciuti e finanziati / Totale impegni titolo I e titolo II	Debiti riconosciuti e finanziati / Impegni (%)	Rendiconto	S	Valutazione dello stock di debiti fuori bilancio riconosciuti e finanziati in relazione al totale degli impegni correnti e in c/capitale	
	13.2 Debiti in corso di riconoscimento	Importo debiti fuori bilancio in corso di riconoscimento / Totale accertamenti titoli 1,2 e 3	Debiti fuori bilancio in corso di riconoscimento / Accertamenti (%)	Rendiconto	S	Debiti in corso di riconoscimento	Dati extracontabili risultanti, ad esempio, da delibera di giunta o da schema di delibera presentato in consiglio



**Piano degli indicatori di bilancio**  
**Quadro sinottico rendiconto finanziario - Allegato n. 2**

Macro indicatore 1° livello	Nome indicatore	Calcolo indicatore	Fase di osservazione e unità di misura	Tempo di osservazione	Tipo	Spiegazione indicatore	Note
	13.3 Debiti riconosciuti e in corso di finanziamento	Importo debiti fuori bilancio riconosciuti e in corso di finanziamento / Totale accertamenti titoli 1,2 e 3	Debiti fuori bilancio riconosciuti e in corso di finanziamento / Accertamenti (%)	Rendiconto	S	Debiti riconosciuti e in corso di finanziamento	Dati extracontabili risultanti, ad esempio, da delibera di consiglio con copertura differita o rinviata
<b>14 Fondo pluriennale vincolato</b>	14.1 Utilizzo del FPV	(Fondo pluriennale vincolato corrente e capitale iscritto in entrata del bilancio - Quota del fondo pluriennale vincolato corrente e capitale non utilizzata nel corso dell'esercizio e rinviata agli esercizi successivi) / Fondo pluriennale vincolato corrente e capitale iscritto in entrata nel bilancio	Importi indicati nell'Allegato rendiconto concernente il FPV (%)	Rendiconto	S	Utilizzo del FPV	Il valore del "Fondo pluriennale vincolato corrente e capitale iscritto in entrata del bilancio" è riferibile a quello riportato nell'allegato b dell'allegato n. 10 del DLGS n. 118/2011 alla colonna a "Fondo pluriennale vincolato al 31 dicembre dell'esercizio N-1". La "Quota del fondo pluriennale vincolato corrente e capitale non utilizzata nel corso dell'esercizio e rinviata agli esercizi successivi" è riferibile a quello riportato nell'allegato b dell'allegato n. 10 del DLGS n. 118/2011 alla colonna c "Quota del fondo pluriennale vincolato al 31 dicembre dell'esercizio N-1, rinviata all'esercizio N+1 e successivi".
<b>15 Partite di giro e conto terzi</b>	15.1 Incidenza partite di giro e conto terzi in entrata	Totale accertamenti Entrate per conto terzi e partite di giro - Entrate derivanti dalla gestione degli incassi vincolati degli enti locali (E.9.01.99.06.000) / Totale accertamenti primi tre titoli di entrata	Accertamenti (%)	Rendiconto	S	Valutazione dell'incidenza delle entrate per partite di giro e conto terzi sul totale delle entrate correnti	
	15.2 Incidenza partite di giro e conto terzi in uscita	Totale impegni Uscite per conto terzi e partite di giro - Uscite derivanti dalla gestione degli incassi vincolati degli enti locali (U.7.01.99.06.000) / Totale impegni primo titolo della spesa	Impegni (%)	Rendiconto	S	Valutazione dell'incidenza delle spese per partite di giro e conto terzi sul totale delle spese correnti	



**AII. F)**

**Servizio Programmazione e Rendicontazione**

**RENDICONTO GESTIONE 2019**

## **Nota informativa derivati**



## RENDICONTO DI GESTIONE 2019

### NOTA INFORMATIVA SUGLI ONERI E GLI IMPEGNI FINANZIARI DERIVANTI DA CONTRATTI RELATIVI A STRUMENTI FINANZIARI DERIVATI

*(Art.11 “Schemi di bilancio” comma 6 lett k) del D.Lgs. 23/06/2011 n.118 “Disposizioni in materia di armonizzazione dei sistemi contabili e degli schemi di bilancio delle Regioni, degli enti locali e dei loro organismi a norma degli articoli 1 e 2 della legge 5 maggio 2009 n.42” e Art. 62 “Contenimento dell'uso degli strumenti derivati e dell'indebitamento delle regioni e degli enti locali” comma 8 del D.L. 25/06/2008 n. 112, conv. con mod. dalla legge n. 133/08, come modificato dall’art. 3, comma 8, della L. 203/2008).*

L’art.11 “Schemi di bilancio” comma 6 lett k) del D.Lgs. 23/06/2011 n.118 “Disposizioni in materia di armonizzazione dei sistemi contabili e degli schemi di bilancio delle Regioni, degli enti locali e dei loro organismi a norma degli articoli 1 e 2 della legge 5 maggio 2009 n.42” dispone che *“La relazione sulla gestione allegata al Rendiconto è un documento illustrativo della gestione dell'ente, nonché dei fatti di rilievo verificatisi dopo la chiusura dell'esercizio e di ogni eventuale informazione utile ad una migliore comprensione dei dati contabili. In particolare la relazione illustra: ... omissis .... k) gli oneri e gli impegni sostenuti, derivanti da contratti relativi a strumenti finanziari derivati o da contratti di finanziamento che includono una componente derivata”.*

L’obbligo risultava precedentemente sancito dall’art. 62 “Contenimento dell'uso degli strumenti derivati e dell'indebitamento delle regioni e degli enti locali” comma 8 del D.L. 25/06/2008 n. 112 “Disposizioni urgenti per lo sviluppo economico, la semplificazione, la competitività, la stabilizzazione della finanza pubblica e la perequazione Tributaria” con la disposizione per cui *“Gli enti di cui al comma 2 allegano al bilancio di previsione e al bilancio consuntivo una nota informativa che evidenzia gli oneri e gli impegni finanziari, rispettivamente stimati e sostenuti, derivanti da*

*contratti relativi a strumenti finanziari derivati o da contratti di finanziamento che includono una componente derivata”.*

## **Il quadro normativo di riferimento**

La materia è disciplinata a livello statale dall’art. 149 “*Principi generali in materia di finanza propria e derivata*” del D.Lgs. 18/08/00 n.267 e dall’art. 41 della legge 28/12/2001 n. 448 in uno al Regolamento attuativo MEF 01/12/2003 n.389, che hanno consentito agli enti locali di assumere iniziative sul mercato dei capitali finalizzate a ridurre il costo del debito o ad assicurare adeguate garanzie alla sua evoluzione.

Nel 2001 è stata sancita la possibilità di emettere titoli obbligazionari e contrarre mutui con rimborso del capitale in unica soluzione alla scadenza (c.d. “*bullet*”) previa costituzione, al momento dell’emissione o dell’accensione, di un fondo di ammortamento del debito o previa conclusione di *swap* per l’ammortamento del debito nonché di provvedere alla conversione/rinegoziazione dei mutui contratti successivamente al 31 dicembre 1996 in presenza di condizioni di rifinanziamento finalizzate alla riduzione del valore finanziario delle passività totali a carico degli enti.

Il regolamento attuativo, vigente dal 2004, ha disposto il coordinamento ed il controllo centrale dell’accesso al mercato dei capitali e, in particolare, con l’art.3, ha disciplinato le operazioni in strumenti “derivati”:

1. *swap di tasso di interesse (IRS)*;
2. acquisto di “*forward rate agreement*”
3. acquisto di “*cap*”
4. acquisto di “*collar*”
5. combinazione delle precedenti operazioni derivate
6. altre operazioni derivate finalizzate alla ristrutturazione del debito, solo qualora non prevedano una scadenza posteriore a quella associata alla sottostante passività.

I contratti derivati sono “strumenti finanziari” che servono a gestire l’esposizione ai rischi di mercato o di credito che un ente assume nell’ambito della propria operatività.

I derivati possono essere:

- a) speculativi;
- b) di gestione attiva: su posizioni debitorie prive di rischio (tasso fisso) si assume un nuovo rischio con la sola finalità di ridurre il costo del debito sottostante;
- c) di riduzione del rischio con operazioni di copertura: su posizioni debitorie rischiose (tasso variabile) si effettuano operazioni che eliminano il rischio o lo riducono;
- d) di ristrutturazione del debito: oltre a gestire il rischio di tasso d’interesse permettono di rimodulare la struttura delle quote capitali del debito sottostante.

## **Strumenti finanziari derivati del Comune di Napoli: Informazioni sui contenuti fondamentali dei contratti;**

Gli strumenti finanziari derivati che impegnano il Comune di Napoli sono rappresentati da Swap di interessi e capitale & *Collar* finalizzati alla ristrutturazione del debito e, da disciplina contrattuale, prevedono:

1. la Controparte paga periodicamente al Comune di Napoli gli interessi a tasso fisso e la quota capitale del relativo al debito sottostante;
2. il Comune paga periodicamente alla Controparte:
  - una nuova quota capitale definita nel contratto del derivato;
  - un nuovo tasso fisso più basso nei primi semestri;

- nei semestri successivi un tasso variabile, indice Euribor 6 mesi maggiorato di uno *spread*, qualora non si verificano le condizioni sotto elencate:
  - a) che il tasso Euribor 6 mesi non venga fissato oltre la barriera superiore (*tasso Cap*), in tal caso il Comune paga per quel semestre il seguente tasso fisso: barriera superiore + *spread*;
  - b) che il tasso Euribor 6 mesi non venga fissato al di sotto della barriera inferiore (*tasso Floor*), in tal caso il Comune paga per quel semestre il seguente tasso fisso: barriera inferiore + *spread*.
- 3. la scadenza finale è associata a quella della originaria sottostante passività (art.3 comma 2 lett. f) del D.MEF n.389/2003).

Trasformando la rata di un debito a tasso fisso in una nuova rata a tasso variabile con barriere, il Comune ha assunto un rischio di tasso limitato. Lo scambio di capitale, inizialmente a vantaggio del Comune, si configura come una forma di rifinanziamento del debito sottostante.

Gli *Swap* prevedono solo lo scambio dei differenziali:

1. la Controparte paga al Comune il differenziale, positivo, risultante dalla somma tra interessi a tasso fisso e relativa quota capitale e somma tra interessi a tasso variabile delimitata dal *Collar* e relativa quota capitale;
2. il Comune paga alla Controparte il differenziale, negativo, risultante dalla somma tra interessi a tasso fisso e relativa quota capitale e somma tra interessi a tasso variabile delimitata dal *Collar* e relativa quota capitale.

In particolare, risultano attive due operazioni:

#### **OPERAZIONE n.1**

Data di scambio dei flussi: 30 giugno 2019 e 31 dicembre 2019 (semestrale)

Controparte: UBS Limited

Nozionale iniziale: 128.068.854,00

Scadenza: 31-12-2025

Spread: 0,2%; Cap: 5,6%; Floor: 2,8%

#### **OPERAZIONE n.2**

Data di scambio dei flussi: 30 giugno 2019 e 31 dicembre 2019 (semestre)

Controparte: Deutsche Bank, Banca Opi (ora Intesa Sanpaolo)

Nozionale iniziale: 197.764.795,09 per ogni singola controparte

Scadenza: 31-12-2035

Spread

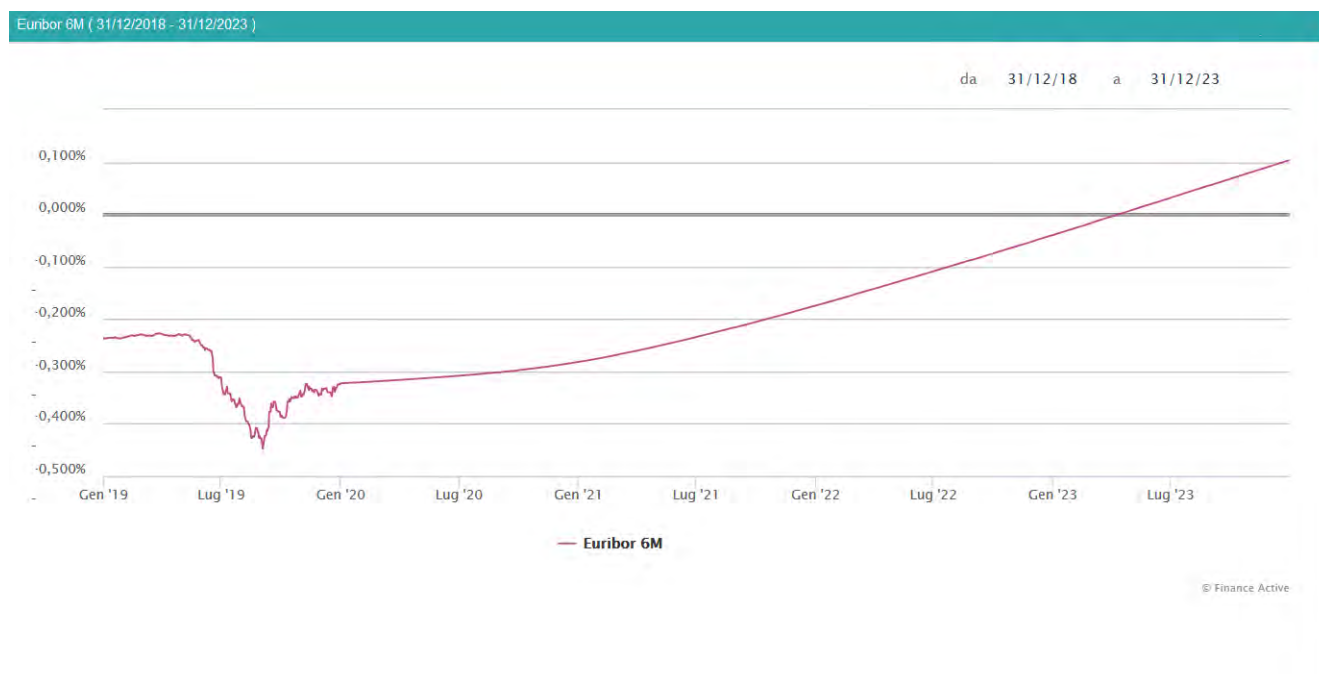
Spread: 1,31%; Cap: 5,6%; Floor: 2,8%

In data 19 dicembre 2016 è stato estinto il contratto Swap con Barclays

## Eventi finanziari di particolari rilevanza: anno 2019

La politica espansiva della BCE, tesa a far riprendere l'inflazione e ripartire l'economia in Europa, ha determinato nel 2019 una sostanziale stazionarietà dei tassi di riferimento dell'operazione (Euribor 6 mesi), che sono rimasti circoscritti in una fascia molto ristretta fino alla metà di maggio 2019; dopo tale data i *fixings* sono stati registrati tendenzialmente al ribasso, fino al raggiungimento del livello minimo a -0,448% nel mese di settembre 2019. In data 31 dicembre 2019, ultimo giorno lavorativo dell'anno, l'indice Euribor 6 mesi è stato fissato al **-0,3240%** ed era atteso in crescita negli anni futuri (tassi *forward*).

### GRAFICO 1: ANDAMENTO DELL'INDICE EURIBOR 6 MESI - STORICO AL 31/12/2019



## Fair Value Derivati

In data 31 dicembre 2019 il *Fair Value* complessivo di tutti i contratti derivati in essere con le altre tre controparti bancarie, determinato secondo le modalità previste dall'articolo 1 comma 3 decreto legislativo n. 394 del 30 dicembre 2003, ammonta complessivamente ad € **174.026.066,55**, negativi il Comune.

**TABELLA 1: STRUMENTI FINANZIARI DERIVATI – FAIR VALUE AL 31/12/2020**

N° Operazione	Banca	Fair Value	Sottostante
Swap 2 - UBS	UBS	-19.725.503,02 €	Operazione 1
Swap 1 – ISP	Intesa Sanpaolo	-77.150.281,76 €	Operazione 2
Swap 1 - DB	Deutsche Bank	-77.150.281,76 €	Operazione 2

<b>Totale</b>		<b>- 174.026.066,55 €</b>	
---------------	--	---------------------------	--

### **Fair Value Passività Sottostanti**

L'attuale debito sottostante ai derivati è costituito da una serie di mutui a tasso fisso stipulati con Cassa depositi e prestiti e con altre banche, il valore di mercato (o *Fair Value*) del sottostante al 31 dicembre 2019 è pari a € **522.383.506,65** negativo per il Comune<sup>1</sup>. Si fa presente che buona parte dei mutui sottostanti sono stati rinegoziati nel 2015, 2017 e successivamente nel 2019.

**TABELLA 2: PASSIVITA' SOTTOSTANTI – FAIR VALUE AL 31/12/2019**

<b>Contratto</b>	<b>Debito residuo</b>	<b>Tasso medio (Act/Act, Annuo)</b>	<b>Durata residua media (anni)</b>	<b>Numero di mutui sottostanti</b>	<b>Fair Value</b>
Operazione 1	73.534.537,00 €	3,04%	24,16	62	- 107.131.439,41 €
Operazione 2	294.521.599,44 €	4,07%	19,83	232	- 415.252.067,24 €
<b>Totale</b>	<b>368.056.136,44 €</b>	<b>3,76%</b>	<b>20,70</b>	<b>294</b>	<b>-522.383.506,65 €</b>

### **Flussi di Cassa scambiati**

La situazione di mercato rappresentata nei paragrafi precedenti ha comportato nel corso del 2019 l'introito di differenziali positivi per il Comune su ogni singolo contratto, di seguito si riportano i flussi semestrali generati per ogni operazione in derivati.

#### **Operazione 1 – UBS**

<b>Data</b>	<b>Incassa</b>	<b>Nozionale</b>	<b>Tasso B</b>	<b>Interessi B</b>	<b>Capitale B</b>	<b>Differenziali</b>
30/06/2019	4.584.946,00	73.939.588,00	3%	-1.115.255,45	-3.758.515,00	-288.824,45
31/12/2019	4.584.946,00	70.181.073,00	3%	-1.076.109,79	-3.924.276,00	-415.439,79
<b>Totale:</b>	<b>9.169.892,00</b>			<b>- 2.191.365,24</b>	<b>- 7.682.791,00</b>	<b>-704.264,24</b>

#### **Operazione 2 – Duetsche Bank, Intesa Sanpaolo**

<b>Data</b>	<b>Incassa</b>	<b>Nozionale</b>	<b>Tasso B</b>	<b>Interessi B</b>	<b>Capitale B</b>	<b>Differenziali</b>
30/06/2019	9.556.297,54	285.034.657,08	4,11%	-5.890.003,66	-2.692.077,84	974.216,04

<sup>1</sup> Il *Fair Value* del debito sottostante è stato calcolato applicando secondo le modalità previste dall'articolo 1 comma 3 decreto legislativo n. 394 del 30 dicembre 2003, utilizzando le stesse curve di valutazione del derivato.

31/12/2019	9.556.190,60	282.342.579,24	4,11%	-5.931.076,44	-2.873.560,74	751.553,42
<b>Totale:</b>	<b>19.112.915,92</b>			<b>-11.821.080,1</b>	<b>-5.565.638,58</b>	<b>1.725.769,46</b>

### Tasso del Costo Finale Sintetico

Si riporta di seguito la quantificazione del costo finale sintetico della strategia di copertura (TFSCFS<sup>2</sup>) in due diverse versioni:

- 1) **Tasso finale su debito effettivo:** Si calcola il costo finale sintetico sul “Nozionale Pagato”, includendo nel calcolo del tasso solo la quota del differenziale *Swap* relativa allo scambio di interessi pagati dall’Ente;
- 2) **Tasso finale su debito nominale:** Si calcola il costo finale sintetico sul Debito Residuo del sottostante, valore corrispondente al Debito sottostante in essere dello *Swap*, includendo nel calcolo tutto il differenziale *Swap* senza distinguere la parte relativa allo scambio di interessi e la parte relativa allo scambio di capitale.

**TABELLA 3: TASSO COSTO FINALE SINTETICO SU DEBITO EFFETTIVO**

Operazione	Periodo dal 01/01/2019 al 31/12/2019		
	Nozionale medio 2019	Interessi pagati su Swap	TFSCFS
Swap 1 – Interessi	72.023.835,81 €	-2.191.365,24	3,00%
Swap 2 - Interessi	283.662.306,50 €	-11.821.080,10 €	4,11%
<b>Totale</b>	<b>355.686.142,31 €</b>	<b>-14.012.445,34 €</b>	<b>3,89%</b>

**TABELLA 4: TASSO COSTO FINALE SINTETICO SU DEBITO NOMINALE<sup>3</sup>**

Operazione	Periodo dal 01/01/2019 al 31/12/2019		
	Debito medio 2019	Interessi debito + Swap	TFSCFS
Operazione 1	73.644.507,19 €	-2.728.501,51 €	3,70%
Operazione 2	301.586.859,33 €	-12.143.399,99 €	4,03%
Swap 1 – Interessi	72.023.835,81 €	-178.426,41 €	0,25%
Swap 1- Capitale	0,00 €	- 525.837,83 €	
Swap 2 - Interessi	283.662.306,50 €	-3.733.917,38 €	1,32%
Swap 2 – Capitale	0,00 €	5.459.686,84 €	
<b>Totale</b>	<b>375.231.366,52 €</b>	<b>-13.850.396,28 €</b>	<b>3,69%</b>

<sup>2</sup> Il Tasso Costo Finale Sintetico Presunto a carico dell’Ente risulta determinato secondo la seguente formula:  $TFSCFS = [(Interessi\ su\ debito\ sottostante \pm Differenziali\ swap) * 360] / [(Nominale * 365)]$ .

<sup>3</sup> Il valore degli interessi su swap 1 e 2 nella tabella n. 4 e’ differente da quello in tabella n. 3) in quanto a) riflette il netto dei pagamenti e incassi su interessi (*netting*) e, b) il debito sottostante ai derivati è stato rinegoziato negli anni e al momento non esiste quindi un perfetto *matching* tra debito sottostante e nozionale dei derivati.





**AII. H)**

Servizio Programmazione e Rendicontazione

**RENDICONTO GESTIONE 2019**

# **Nota informativa relativa ai rapporti finanziari del Comune di Napoli con i propri organismi partecipate**



**Dipartimento Ragioneria**  
Servizio Partecipazioni e Bilancio Consolidato  
PG/2020/444755 del 29.06.2020

Servizio Programmazione e  
Rendicontazione

Collegio dei Revisori

e p.c. Assessore al Bilancio  
Ragioniere Generale  
Direttore Generale

**Oggetto: Trasmissione nota informativa relativa ai rapporti finanziari del Comune di Napoli con i propri organismi partecipati al 31.12.2019 – sostituisce la precedente PG/2020/442039 del 26.06.2020**

Con la presente si trasmettono, per le attività consequenziali di codesti spettabili Uffici, i prospetti di sintesi relativi ai rapporti creditori/debitori dell'Ente nei confronti degli organismi partecipati, redatti a valle delle attività di informativa, circolarizzazione e sollecito degli organismi partecipati interessati, per le finalità di cui all' articolo 11, comma 6, lettera j del D.lgs 118/2011.

I riscontri così pervenuti sono stati raffrontati ai dati di consultazione del sistema di contabilità meccanizzata oltre che alle informazioni, preventivamente richieste, pervenute dalle Aree/Dipartimenti e Municipalità dell'Ente.

Si rappresenta che lo stato dei riscontri pervenuti, alla data della presente, da parte dei singoli Organismi partecipati circolarizzati è il seguente:

1. Napoli Servizi SpA e Napoli Sociale SpA in liquidazione non hanno fornito riscontro alle succitate note;
2. A.B.C. Azienda Speciale, A.N.M. SpA, A.S.I.A. S.p.A, CAAN S.c.p.a., Mostra d'Oltremare S.p.A. e Terme di Agnano Spa in liquidazione hanno inviato prospetti relativi alle partite finanziarie NON asseverati;
3. ELPIS srl in liquidazione e Napoli Holding S.r.l hanno inoltrato prospetti asseverati;
4. A.C.N. S.r.l. in liquidazione ha comunicato l'inesistenza di crediti e debiti nei confronti del Comune.

Dipartimento Ragioneria  
Servizio Partecipazioni e Bilancio Consolidato

RICOGNIZIONE DEBITI COMUNE DI NAPOLI VERSO PARTECIPATE AL 31/12/2019				
Ente Partecipato	Residui Passivi Comune (1)	Crediti bilancio aziende coma da circolarizzazione (2)	Scostamenti (1-2)	Motivazioni degli Scostamenti
A.B.C.	35.782.975	86.400.899	-50.617.924	Si rimanda alla nota a margine
ACN	0	0		La Partecipata ha comunicato di non avere né crediti né debiti nei confronti del Comune
A.N.M.	18.197.413	25.378.653	-7.181.240	Si rimanda alla nota a margine
A.S.I.A.	203.635.607	208.640.371	-5.004.764	Si rimanda alla nota a margine
C.A.A.N.	0	282.009		Somme vantate per lavori di adeguamento aree mercatali.
ELPIS	0	191.100		Scostamento determinato da un aumento di capitale sociale annualità 2010
MOSTRA d' OLTREMARE	0	121.720		Trattasi di crediti per l'organizzazione di eventi negli anni dal 2006 al 2010
NAPOLI HOLDING	127.157.142	105.594.000	21.453.142	Il credito della Partecipata è esposto al netto di Iva
NAPOLI SERVIZI	37.054.098	-	-	- La Partecipata non ha fatto pervenire riscontro
NAPOLI SOCIALE	3.614.452	-	-	- La Partecipata non ha fatto pervenire riscontro
TERME DI AGNANO	0	0	0	La Partecipata ha comunicato di non avere crediti nei confronti del Comune
<b>TOTALE</b>	<b>425.441.687</b>	<b>426.608.752</b>	<b>-1.167.065</b>	

RICOGNIZIONE CREDITI COMUNE DI NAPOLI VERSO PARTECIPATE AL 31/12/2019				
Ente Partecipato	Residui Attivi Comune (1)	Debiti bilancio aziende coma da circolarizzazione (2)	Scostamenti (1-2)	Motivazioni degli Scostamenti
A.B.C.	72.420.046	39.612.774	32.807.272	
ACN	0	0	0	La Partecipata ha comunicato di non avere né crediti né debiti nei confronti del Comune
A.N.M.	19.476.252	23.305.647	-3.829.395	
A.S.I.A.	136.168	169.567	-33.399	
C.A.A.N.	0	0	0	La Partecipata ha comunicato di non avere debiti nei confronti del Comune
ELPIS	4.074.482	4.024.682	49.800	
MOSTRA d' OLTREMARE	0	0	0	I debiti della Partecipata sono relativi a tributi Imu, Ici, Tari, Tarsu, Imposta di soggiorno annualità dal 2011 al 2019 che non rientrano nelle procedure di riconciliazione
NAPOLI HOLDING	10.997	-	-	La Partecipata ha dichiarato che non ci sono debiti
NAPOLI SERVIZI	0	-	-	La Partecipata non ha fatto pervenire riscontro
NAPOLI SOCIALE	0	-	-	La Partecipata non ha fatto pervenire riscontro
TERME DI AGNANO	3.000	0		I debiti della Partecipata sono relativi a tributi Imu Ici, Tari, Tarsu, Tares e Imposta di soggiorno annualità dal 2011 al 2019 che non rientrano nelle procedure di riconciliazione
<b>TOTALE</b>	<b>96.120.945,68</b>	<b>67.112.669,45</b>	<b>29.008.276,23</b>	



## Dipartimento Ragioneria

Servizio Partecipazioni e Bilancio Consolidato

### NOTE

L'attività condotta dal Comune di Napoli in merito al monitoraggio e rilevazione dei rapporti creditori e debitori con gli organismi partecipati, ai sensi dell'art.147 quater del Tuel e dell'art.11, comma 6, lett.j del D.lgs 118/2011, finalizzata all'allineamento di detti rapporti, si è rivelata molto complessa in quanto alla data di redazione della presente nota non risultano pervenute a cura degli organismi partecipati le obbligatorie informative asseverate dai rispettivi organi di revisione, necessarie per garantire l'attendibilità dei dati certificati. Tale adempimento è infatti finalizzato a consentire all'Ente di individuare analiticamente eventuali discordanze tra i saldi, assumendo se del caso, a cura dei servizi competenti, i provvedimenti necessari ai fini della riconciliazione delle partite debitorie e creditorie.

Uno dei principali casi di disallineamento incontrati riguarda le modalità di contabilizzazione dell'IVA. In particolare, con l'introduzione dell'istituto dello split payment, la quota IVA non viene più incassata dai creditori, e nella fattispecie dalle Società/Enti, i quali, pertanto, non iscrivono il relativo credito, mentre resta il debito iscritto dal Comune di Napoli per l'importo relativo a tale quota: il suddetto istituto determina, quindi, debiti del Comune di Napoli più alti rispetto ai crediti delle Società/Enti.

Gli importi esposti nei prospetti sono al netto di residui attivi Ente/ debiti Partecipate relativi a tributi che non rientrano nelle procedure di riconciliazione.

Di particolare rilevanza il caso dei disallineamenti contabili tra i residui passivi Comune di Napoli e crediti **ABC Azienda Speciale**, per un saldo netto di € 50.617.924. Tale disallineamento attiene prevalentemente a consumi idrici per verde pubblico € 20.510.644, manutenzione fontane €14.131.406, ripartizione spese d'incasso €8.868.604, gestione impianti di fognatura Coroglio e San Giovanni €. 17.015.714, gestione impianto Bagnoli €.1.779.406, adeguamento tariffario transazione 2012 €.917.600. Relativamente alle spese per la gestione degli impianti di fognatura Coroglio e San Giovanni, nel corso del 2019 l'Area Tutela del Territorio ed il Servizio Partecipazioni e Bilancio Consolidato hanno sottoscritto un atto transattivo del valore di ca. 17 milioni/€ oltre iva, con riconoscimento del relativo debito fuori bilancio. Il disallineamento rappresentato ha, quindi, trovato piena copertura e risulta qui esposto in quanto non ancora stornato nella contabilità della partecipata.

In merito al credito riportato dalla partecipata per manutenzione fontane, risulta che l'azienda abbia avviato un contenzioso con l'Ente.

Per quanto all'adeguamento tariffario, in virtù della facoltà di rateizzo fino al 2021 offerta dalla transazione del 2012, approvata con DGC n. 1292/2011, il Comune di Napoli ha stanziato ed impegnato per gli anni 2020 e 2021 rispettivamente le somme di €.2.200.000 e € 1.430.000 a saldo della transazione dell'importo transatto.

Il disallineamento evidenziato (€.917.600) è esclusivamente riferito ad un adeguamento tariffario per il periodo luglio 2010 - dicembre 2011 non autorizzato dal Consiglio Comunale e per il quale non risulta alcun impegno.

In merito ai crediti esposti ABC ha previsto di accantonare prudentemente a fondo svalutazione crediti la somma di € 13.700.000.



### Dipartimento Ragioneria

Servizio Partecipazioni e Bilancio Consolidato

Caso specifico di disallineamento dei rapporti di credito debito tra Comune di Napoli e **Napoli Holding** ed **ANM**, già evidenziato nelle precedenti informative, attiene alle compensazioni operate dal Comune tra crediti (residui attivi) nei confronti di ANM S.p.A per canoni di locazione di materiale rotabile e sosta e debiti (residui passivi) nei confronti di Napoli Holding per contributo per l'esercizio del servizio di trasporto pubblico locale, da trasferire alla ANM in virtù del contratto di servizio in essere, per un importo di ca. M€ 7. Tali compensazioni tra rapporti di credito e debito certi, liquidi ed esigibili tra soggetti collegati da reciproci rapporti commerciali nonché facenti capo alla medesima proprietà non sono state tuttavia registrate nella contabilità delle due società coinvolte, successivamente è intervenuta la procedura concordataria della ANM che ha reso improcedibile la compensazione.

In merito a detta partita la società ANM ha rappresentato nel Piano concordatario depositato il 3 luglio 2017 quanto segue *“l'accantonamento di Euro 5,5 milioni relativamente alle partite oggetto di compensazione da parte del Comune di Napoli con Napoli Holding ed ANM nel primo trimestre 2017 (v. infra Debiti verso Controllanti). Di fatto, entrambe le società partecipate del Comune di Napoli non hanno riconosciuto la compensazione effettuata dall'ente; per tale motivo, ANM ha provveduto ad un prudente accantonamento sulle fatture da emettere verso la Napoli Holding.”*

Ulteriori disallineamenti, attinenti agli ingenti residui passivi presenti nella contabilità dell'Ente €68.593.454, derivano dalla mancata regolarizzazione nella contabilità del Comune dell'incasso dei trasferimenti regionali del periodo compreso tra Luglio 2016 - Luglio 2017 da parte di Napoli Holding in virtù della suddetta delegazione di pagamento, con l'effetto del permanere nella contabilità dell'Ente delle relative poste debitorie verso Napoli Holding.

Ulteriore motivo di disallineamento tra residui passivi Ente e crediti ANM è dovuto a lavori infrastrutturali per i quali la società non ha ancora emesso fattura.

In riferimento ai rapporti tra l'Ente ed **Asia Napoli S.p.A.** il disallineamento tra i residui passivi ed i crediti della società attiene alla differente contabilizzazione di una posta inerente l'atto di transazione, operato previo riconoscimento del relativo debito fuori bilancio, con cui l'Ente, a stralcio del giudizio innanzi al Tribunale di Napoli RG n.14625/2018, si è impegnato a versare ad Asia la somma di €. 8.409.151 con una rata annuale di Euro 560.601,07 per quindici anni a partire dall'esercizio 2019, da pagarsi entro e non oltre il 31 Dicembre di ogni anno. Il disallineamento rappresentato ha quindi trovato piena copertura nella contabilità dell'Ente.

In riferimento ai rapporti tra l'Ente e **Napoli Servizi S.p.A.**, pur non avendo quest'ultima riscontrato, lo scrivente è a conoscenza di specifica partita disallineata: contributo in conto esercizio 2011 (M€ 4,250), prudenzialmente interrotto nel 2018 a seguito della conferma da parte del MEF-RGS dei rilievi già espressi in sede di Relazione sulla verifica amministrativo-contabile del Comune di Napoli nel 2012. Nel corso dell'esercizio 2019 è stato previsto all'interno del Fondo Passività Potenziali il rischio correlato, avendo l'azienda avviato uno specifico contenzioso in merito.

Sulla scorta di specifiche relazioni pervenute in merito a passività potenziali che potrebbero emergere dalla gestione di competenza dei servizi al ramo e non riferite al contenzioso giudiziario, si specifica quanto di seguito.

- Sulla base della relazione conclusiva di specifico tavolo tecnico per la rilevazione delle passività da accantonare per forniture idriche per verde pubblico da parte di ABC, trasmessa dal Direttore Generale con nota PG/2020/436411, è pervenuta richiesta di inserire le risultanze tra le passività



## Dipartimento Ragioneria

Servizio Partecipazioni e Bilancio Consolidato

potenziali nel ambito del redigendo rendiconto 2019. Le risultanze del del tavolo tecnico, riportate nella citata relazione, quantificano in M/€20, 738 al 31.12.2018. Ai fini del accantonamento al Fondo passività potenziali, il Ragioniere Generale ha comunicato, tenuto conto dei pagamenti sin qui effettuati, dei residui passivi sussistenti al 31.12.19 e computando prudenzialmente per l'anno 2019 lo stesso importo dell'ultima annualità analizzata dal tavolo tecnico (2018), l'importo da accantonare, pari a € 10.835.706,13.

- Sulla base delle relazioni prodotte dagli uffici dell'Area Ambiente, con note PG/2020/439315 e PG/2020/441942 relativamente a passività potenziali nell'ambito della gestione dell'impianto di trattamento acque di falda di Bagnoli, condotto da ABC, è pervenuta richiesta di accantonare € 1.779.406.
- Sulla base delle relazioni prodotte dal Servizio Gestione Canoni ed altri Tributi, rispettivamente PG/2020/439307 e PG/2020/430085 relative a potenziali passività per Iva anticipata da ABC per conto del Comune di Napoli su fatturazione canoni di depurazione e fognatura, la prima, e per compartecipazione alle spese sostenute da ABC per l'incasso dei canoni di depurazione e fognatura per conto dell'Ente, la seconda, , è pervenuta richiesta di accantonare rispettivamente € 4.088.375,86 ed € 5.920.774,31.

Da ultimo, si segnala che sulla base interlocuzioni avute dal Ragioniere generale con l'Avvocatura in merito alla diffida notificata da ABC nel corso del 2019 e del rischio di contenzioso scaturente sul tema della manutenzione fontane, la stima delle passività potenziali da contenzioso formulata è pari al 10% della pretesa (€1.403.140).

Successivamente alla redazione del rendiconto, il Servizio Partecipazioni, anche per l'anno corrente, provvederà ad inviare alle Macrostrutture di competenza le schede analitiche per ciascuna partecipata. I disallineamenti e le discordanze individuate dovranno essere oggetto, in coerenza col dettato dell'art. 11 co. 6 del D.lgs. 118, di una successiva attività, a carico dei Servizi competenti, finalizzata all'allineamento di dette partite come già a suo tempo evidenziato nel relazione dei revisori e nella mozione consiliare di accompagnamento al rendiconto 2017, entro il termine dell'anno di approvazione.

Distinti saluti

*Il Dirigente del Servizio Partecipazioni e  
Bilancio Consolidato  
Dott. Gianfranco Dentale*

La firma, in formato digitale, è stata apposta sull'originale del presente atto ai sensi dell'art. 24 del D. Lgs. 07/03/2005, n. 82 e s.m.i. (CAD). Il presente atto è conservato in originale negli archivi informatici del Comune di Napoli, ai sensi dell'art. 22 del D. Lgs. 82/2005.



**AII. I)**

Servizio Programmazione e Rendicontazione

**RENDICONTO GESTIONE 2019**

## **SPESE DI RAPPRESENTANZA**



COMUNE DI NAPOLI

**COMUNE DI NAPOLI**  
**Città Metropolitana di NA**

**ELENCO DELLE SPESE DI RAPPRESENTANZA  
SOSTENUTE DAGLI ORGANI DI GOVERNO DELL'ENTE**

**NELL'ANNO 2019**

*(articolo 16, comma 26, del decreto legge 13 agosto 2011, n. 138)*

Delibera di approvazione regolamento n. \_\_\_\_\_ del \_\_\_\_\_  
*(Indicare gli estremi del regolamento dell'ente (se risulti adottato) che disciplina le spese di rappresentanza)*



## RENDICONTO SPESE DI RAPPRESENTANZA ANNO 2019

DESCRIZIONE DELL'OGGETTO DELLA SPESA	OCCASIONE IN CUI LA SPESA È STATA SOSTENUTA	IMPORTO
Affidamento alla ditta Stenoservice srl del servizio di stenotipia	Seminario organizzato dalla Conferenza nazionale ANCI dei Consigli comunali sul tema "Beni comuni e ruolo delle Assemblee elettive" che si svolto presso la Sala dei Baroni l' 11 ottobre 2019	549,00
Affidamento alla ditta Caffetteria De Rosa srl dell'organizzazione di un rinfresco presso la Sala dei Baroni il giorno 11 ottobre 2019 e di un coffee break presso la sede del Consiglio comunale il giorno 12 ottobre 2019	Organizzazione di un rinfresco in occasione del seminario della Conferenza Nazionale ANCI dei Consigli comunali sul tema " beni comuni e ruolo delle Assemblee elettive" e di un coffee break in occasione della riunione del Direttivo della Conferenza dei Presidenti dei Consigli comunali ANCI.	1.708,00
Affidamento alla ditta Copiatura srl della fornitura di n.2000 biglietti da visita	esigenze istituzionali rappresentate dal Presidente del Consiglio comunale	140,00
Affidamento al Consorzio Cooperative Sociali-NCO- della fornitura di n. 45 confezioni "Facciamo un pacco alla camorra"	richiesta per le esigenze del Presidente del Consiglio comunale connesse al mandato istituzionale in occasione delle festività2019.	1.400,00
Acquisto beni: coppe-targhe-medaglie	visite, eventi ed iniziative istituzionali	691,90
Acquisto beni: coppe-targhe-medaglie	visite, eventi ed iniziative istituzionali	276,00
Acquisto beni: coppe-targhe-medaglie	visite, eventi ed iniziative istituzionali	492,88
Acquisto beni: trittico di bandiere per pennoni Palazzo San Giacomo e Maschio Angioino	visite, eventi ed iniziative istituzionali	436,05
Acquisto beni: fiori, corone e cuscini	Composizione di fiori per centenaria S.ra Luisa Romano - cuscino di fiori per Salvatore Di Giacomo - commemorazione Giornata della Memoria - Sergio Desimone - corona a targa Luciana Pacifici - Giornata delle Foibe - Corona d'alloro lapide Bosco di Capodimonte - composizione di fiorin centenaria S.ra Lamberti - composizione di rose artista Marisa Laurito - composizione di fiori S.ra Amatucci - composizione di fiori centenaria S.ra Piero Dolores - cuscino di fiori Angelo Corso - Cuscino di fiori S.ra Grieco	880,00
Acquisto di beni: pergamena ed iscrizione libro delle firme	Conferimento Cittadinanza Onoraria al maestro Ferzan Ozpetec	337,50

Acquisto di beni: fiori, corone e cuscini	Composizione di fiori intitolazione targa a Suor Maria delle suore della provvidenza - composizione di rose intitolazione targa a Ipazia di Alessandria - composizione di fiori per intitolazione targa a Matilde Serao - cuscino funebre per Aedo Violante chiesa dell'Immacolata	254,50
Acquisto di beni: fiori, corone e cuscini	74^ Anniversario della Liberazione cuscino d'alloro Chiesa di Santa Chiara allatomba di Salvo d'Acquisto - 4 fasci di rose alle lapidi di Roberto Bracco - composizione di fiori alla S.ra Luisa Ranieri Sala dei Baroni - composizione di rose bianche al maestro Ferzan Ozpetec - composizione di rose commemorazione Stefania Fragliazzo	432,00
Acquisto di beni: fiori, corone e cuscini	Occasione del 74^ Anniversario della Liberazione corone d'alloro Comando Legione CC San Potito - Salvo d'Acquisto - Corona d'alloro stele ai Caduti del mare - Corona d'alloro in Piazza Carità monumento a sSalvo d'Acquisto - Corona d'alloro in Piazza Bovio lapide Camera di Commercio - n. 4 corone d'alloro Municipalità di Ponticelli - n. 1 corona d'alloro Municipalità Barra	939,99
Acquisto di beni: titoli di viaggio	acquisto presso Aloschi di n. 2 biglietti Roma-Napoli-Roma per attrice Luisa Ranieri ed accompagnatore in occasione della cittadinanza onoraria maestro Ferzan Ozpetec	274,40
Acquisto di beni: pergamena ed iscrizione libro delle firme	Conferimento cittadinanza Onoraria al Giornalista Gianni Minà	337,50
Acquisto di beni: fiori, corone e cuscini	Fiori centenaria S.ra Bernardo Piazza Nazionale - fiori centenario S.re Ugo Porzio Via Giulio Cesare 18 - composizione di rose rosse commemorazione Giovanni Falcone - fioripermissa di suffragio S.ra Fragliazzo chiesa di S. Erasmo - Festa della Repubblica, corona d'alloro al Mausoleo di Posillipo - due composizioni di rose commemorazione Silvia Ruotolo	440,00
Acquisto beni: coppe-targhe-medaglie	visite, eventi ed iniziative istituzionali	985,76
Acquisto beni: coppe-targhe-medaglie	visite, eventi ed iniziative istituzionali	866,30
Acquisto beni: coppe-targhe-medaglie	visite, eventi ed iniziative istituzionali	933,43
Acquisto beni: coppe-targhe-medaglie	visite, eventi ed iniziative istituzionali	991,92
Acquisto beni: coppe-targhe-medaglie	visite, eventi ed iniziative istituzionali	995,83
Acquisto beni: coppe-targhe-medaglie	visite, eventi ed iniziative istituzionali	749,80

Acquisto beni: coppe-targhe-medaglie	visite, eventi ed iniziative istituzionali	624,64
Acquisto di beni: fiori, corone e cuscini	Acquisto corone e fiori commemorazione Antonio Ammaturo e Ulderico Esposito	200,00
Acquisto di beni: fiori, corone e cuscini	Acquisto corone e fiori commemorazione Luciano De Crescenzo e Laura Oliva Mancini	380,00
Acquisto magliette con logo Universiade e Città di Napoli per Agenti Polizia Locale e Servizio Accoglienza	Universiadi 2019	997,35
Acquisto beni: coppe-targhe-medaglie	visite, eventi ed iniziative istituzionali	941,84
Acquisto beni: stampe e cornici	visite, eventi ed iniziative istituzionali	793,00
Acquisto di beni: pergamena ed iscrizione libro delle firme	Conferimento Cittadinanza onoraria al Maestro Bruno Venturini	337,50
Servizio Catering polifunzionale Marechiaro	fornitura per visita per circa 100 minori centro polifunzionale Marechiaro in occasione di ferragosto 2019	770,00
Acquisto beni: coppe-targhe-medaglie	visite, eventi ed iniziative istituzionali	928,42
Brindisi	Conferimento Cittadinanza onoraria al Maestro Bruno Venturini	528,00
Acquisto di beni: fiori, corone e cuscini	fornitura fiori per n. 2 centenarie	120,00
Acquisto di beni: fiori, corone e cuscini	fornitura corone per vittime terremoto 1980 e Prof. Ortolani. Fiori centenaria	510,00
Fornitura pranzo	In occasione di Pasqua (circa 100 ospiti) Centro prima accoglienza ex dormitorio pubblico	968,00
Fornitura pranzo	In occasione di Ferragosto (circa 100 ospiti) Centro prima accoglienza ex dormitorio pubblico	968,00
Acquisto di beni: fiori, corone e cuscini	Fornitura cuscino di fiori per commemorazione Carlo Poerio - composizione di fiori per omaggio della città di Napoli all'Immacolata Piazza del Gesù - fascio di fiori per intitolazione Via Missionari dei Sacri Cuori	440,00
Rinfresco	protocollo tra Comune di Napoli e Cassa Depositi e Prestiti	660,00
Rinfresco	Conferimento Cittadinanza Onoraria al maestro Ferzan Ozpetec	880,00
Ricevimento	Al Bartolini's Hall in occasione accoglienza delegazioni estere Universiade Napoli 2019	1.000,00
Rinfresco	convegno sulla rigenerazione urbana	715,00
Targa bifacciale per toponomastica	per intitolazione Largo Nanni Loy	732,00

Prestazione di servizio: pergamena ed iscrizione libro delle firme	pergamena per conferimento cittadinanza nonoraria maestro Stefano Bollani e iscrizione libro	350,00
Acquisto beni: coppe-targhe-medaglie	visite, eventi ed iniziative istituzionali	732,00
Acquisto beni: coppe-targhe-medaglie	visite, eventi ed iniziative istituzionali	952,82
Acquisto beni: coppe-targhe-medaglie	visite, eventi ed iniziative istituzionali	793,00
Acquisto beni: coppe-targhe-medaglie	visite, eventi ed iniziative istituzionali	946,44
Targhe medaglie e fasce	visite, eventi ed iniziative istituzionali	962,58
Crest, gagliardetti	visite, eventi ed iniziative istituzionali	937,61
Fornitura pranzo	In occasione di Natale 2019 (circa 100 ospiti) Centro prima accoglienza ex dormitorio pubblico	968,00
Rinfresco	Cerimonia di conferimento cittadinanza onoraria maestro Stefano Bollani	440,00
	<b>TOTALE SPESE DI TAPPRESENTANZA</b>	<b>35.688,96</b>

DATA 24/06/2020

IL SEGRETARIO DELL'ENTE

*Roberto Deegan*

TIMBRO  
DELL'ENTE

IL RESPONSABILE DEL SERVIZIO  
FINANZIARIO

*Stefano G. A.*

L'ORGANO DI REVISIONE ECONOMICO FINANZIARIO 2

*Antonio Corpe*

(1) Ai fini dell'elencazione si richiamano i seguenti principi e criteri generali desunti dal consolidato orientamento della giurisprudenza:

- stretta correlazione con le finalità istituzionali dell'ente ;
- sussistenza di elementi che richiedano una proiezione esterna delle attività dell'ente per il migliore perseguimento dei propri fini istituzionali;
- rigorosa motivazione con riferimento allo specifico interesse istituzionale perseguito, alla dimostrazione del rapporto tra l'attività dell'ente e la spesa erogata, nonché alla qualificazione del soggetto destinatario dell'occasione della spesa;
- rispondenza a criteri di ragionevolezza e di congruità rispetto ai fini.

(2) E' richiesta la sottoscrizione di almeno due componenti del collegio, sempreché il regolamento di contabilità non preveda la presenza di tutti i componenti per il funzionamento, ovvero dell'unico revisore nei casi in cui l'organo sia costituito da un solo revisore.



**AII. L)**

Servizio Programmazione e Rendicontazione

**RENDICONTO GESTIONE 2019**

## **Elenco indirizzi internet e nota**

## ELENCO LINK PER RECUPERO BILANCI SOCIETA' PARTECIPATE

A.B.C. Napoli A.S.	<a href="http://www.abc.napoli.it/index.php?id_page=406">http://www.abc.napoli.it/index.php?id_page=406</a>
ACN Srl in liquidazione	<a href="https://acnsrlinliquidazio.wixsite.com/acns/bilanci">https://acnsrlinliquidazio.wixsite.com/acns/bilanci</a>
A.N.E.A.	<a href="http://www.anea.eu/ammtrasp/ammtrasp_13.htm">http://www.anea.eu/ammtrasp/ammtrasp_13.htm</a>
A.N.M. S.p.A.	<a href="http://www.pa33.it/appcontainer/?keyUrl=ANM">http://www.pa33.it/appcontainer/?keyUrl=ANM</a>
A.S.I.A. S.p.A.	<a href="https://asianapoli.albofornitori.net/trasparenza.php/trasparenza/trasparenza/bilanci/bilancio-preventivo-e-consuntivo.html">https://asianapoli.albofornitori.net/trasparenza.php/trasparenza/trasparenza/bilanci/bilancio-preventivo-e-consuntivo.html</a>
C.A.A.N. S.C.p.A.	<a href="http://www.caan.it/index.php/it/amministrazione-trasparente/62-bilanci/bilancio-preventivo-e-consuntivo/99-bilanci">http://www.caan.it/index.php/it/amministrazione-trasparente/62-bilanci/bilancio-preventivo-e-consuntivo/99-bilanci</a>
CEINGE Scarl	<a href="http://www.ceinge.unina.it/index.php?option=com_content&amp;task=view&amp;id=913&amp;Itemid=27">http://www.ceinge.unina.it/index.php?option=com_content&amp;task=view&amp;id=913&amp;Itemid=27</a>
ELPIS srl in liquidazione	<a href="http://elpisrl.etrasparenza.it/pagina731_bilancio-preventivo-e-consuntivo.html">http://elpisrl.etrasparenza.it/pagina731_bilancio-preventivo-e-consuntivo.html</a>
Ge.S.A.C. S.p.A.	<a href="http://www.aeroportodinapoli.it/gesac/bilanci">http://www.aeroportodinapoli.it/gesac/bilanci</a>
Mostra D'Oltremare S.p.A.	<a href="http://www.mostradoltremare.it/amministrazione-trasparente-mostra/bilanci/">http://www.mostradoltremare.it/amministrazione-trasparente-mostra/bilanci/</a>
Napoli Holding s.r.l.	<a href="http://www.pa33.it/appcontainer/?keyUrl=NAPOLIHOLDING">http://www.pa33.it/appcontainer/?keyUrl=NAPOLIHOLDING</a>
Napoli Servizi S.p.A.	<a href="http://ww2.gazzettaamministrativa.it/opencms/opencms/_gazzetta_amministrativa/amministrazione_trasparente/_campania/_napoli_servizi_spa/130_bila/010_bil_pre_con/">http://ww2.gazzettaamministrativa.it/opencms/opencms/_gazzetta_amministrativa/amministrazione_trasparente/_campania/_napoli_servizi_spa/130_bila/010_bil_pre_con/</a>
Napoli Sociale S.r.l. in liquidazione	<a href="https://www.napolisociale.it/index.asp?sscode=2014003001&amp;cn=AT">https://www.napolisociale.it/index.asp?sscode=2014003001&amp;cn=AT</a>
Terme di Agnano S.p.A. in liq.	<a href="http://www.termediagnano.it/trasparente/">http://www.termediagnano.it/trasparente/</a>



**AII. L1)**

Servizio Programmazione e Rendicontazione

**RENDICONTO GESTIONE 2019**

## **Siope incassi e pagamenti 2019**

Ente Codice 000708829  
 Ente Descrizione COMUNE DI NAPOLI  
 Categoria Province - Comuni - Citta' metropolitane - Unioni di Comuni  
 Sotto Categoria COMUNI  
 Periodo ANNUALE 2019

**Prospetto INCASSI**

Tipo Report Semplice  
 Data ultimo aggiornamento 25-giu-2020  
 Data stampa 26-giu-2020  
 Importi in EURO

000708829 - COMUNE DI NAPOLI		Importo nel periodo	Importo a tutto il periodo
1.00.00.00.000 Entrate correnti di natura tributaria, contributiva e perequativa		795.685.235,02	795.685.235,02
1.01.00.00.000 Tributi		468.035.030,17	468.035.030,17
1.01.01.00.000 Imposte, tasse e proventi assimilati		468.035.030,17	468.035.030,17
1.01.01.06.001	Imposta municipale propria riscossa a seguito dell'attivita'	197.072.690,90	197.072.690,90
1.01.01.06.002	Imposte municipale propria riscosse a seguito di attivita'	5.398.379,42	5.398.379,42
1.01.01.08.001	Imposta comunale sugli immobili (ICI) riscossa a seguito	147.646,37	147.646,37
1.01.01.08.002	Imposta comunale sugli immobili (ICI) riscossa a seguito	1.610.593,79	1.610.593,79
1.01.01.16.001	Addizionale comunale IRPEF riscossa a seguito	71.516.741,13	71.516.741,13
1.01.01.41.001	Imposta di soggiorno riscossa a seguito dell'attivita'	11.489.982,21	11.489.982,21
1.01.01.41.002	Imposta di soggiorno riscossa a seguito di attivita' di	2.070.004,56	2.070.004,56
1.01.01.51.001	Tassa smaltimento rifiuti solidi urbani riscossa a seguito	13.177.385,04	13.177.385,04
1.01.01.51.002	Tassa smaltimento rifiuti solidi urbani riscossa a seguito	3.272.680,26	3.272.680,26
1.01.01.52.001	Tassa occupazione spazi e aree pubbliche riscossa a	36.558,33	36.558,33
1.01.01.52.002	Tassa occupazione spazi e aree pubbliche riscossa a	54.467,21	54.467,21
1.01.01.53.001	Imposta comunale sulla pubblicita' e diritto sulle pubbliche	5.588.644,08	5.588.644,08
1.01.01.53.002	Imposta comunale sulla pubblicita' e diritto sulle pubbliche	336.610,51	336.610,51
1.01.01.61.001	Tributo comunale sui rifiuti e sui servizi	155.537.574,55	155.537.574,55



1.01.01.76.001	Tributo per i servizi indivisibili (TASI) riscosso a seguito	361.188,05	361.188,05
1.01.01.95.001	Altre ritenute n.a.c. rimosse a seguito dell'attivit�	327.011,59	327.011,59
1.01.01.99.001	Altre imposte, tasse e proventi assimilati n.a.c. rimosse a	36.872,17	36.872,17
<b>1.03.00.00.000 Fondi perequativi</b>		<b>327.650.204,85</b>	<b>327.650.204,85</b>
<b>1.03.01.00.000 Fondi perequativi da Amministrazioni Centrali</b>		<b>327.650.204,85</b>	<b>327.650.204,85</b>
1.03.01.01.001	Fondi perequativi dallo Stato	327.650.204,85	327.650.204,85
<b>2.00.00.00.000 Trasferimenti correnti</b>		<b>146.660.534,48</b>	<b>146.660.534,48</b>
<b>2.01.00.00.000 Trasferimenti correnti</b>		<b>146.660.534,48</b>	<b>146.660.534,48</b>
<b>2.01.01.00.000 Trasferimenti correnti da Amministrazioni pubbliche</b>		<b>146.113.779,65</b>	<b>146.113.779,65</b>
2.01.01.01.001	Trasferimenti correnti da Ministeri	72.248.100,36	72.248.100,36
2.01.01.01.002	Trasferimenti correnti da Ministero dell'Istruzione -	5.239.875,04	5.239.875,04
2.01.01.01.003	Trasferimenti correnti da Presidenza del Consiglio dei	530.512,72	530.512,72
2.01.01.01.009	Trasferimenti correnti da altri enti centrali produttori di	13.398,94	13.398,94
2.01.01.01.013	Trasferimenti correnti da enti e istituzioni centrali di	194.021,00	194.021,00
2.01.01.02.001	Trasferimenti correnti da Regioni e province autonome	67.783.448,38	67.783.448,38
2.01.01.02.999	Trasferimenti correnti da altre Amministrazioni Locali	95.000,00	95.000,00
2.01.01.03.001	Trasferimenti correnti da INPS	9.423,21	9.423,21
<b>2.01.03.00.000 Trasferimenti correnti da Imprese</b>		<b>206.191,36</b>	<b>206.191,36</b>
2.01.03.02.999	Altri trasferimenti correnti da altre imprese	206.191,36	206.191,36
<b>2.01.04.00.000 Trasferimenti correnti da Istituzioni Sociali Private</b>		<b>2.000,00</b>	<b>2.000,00</b>
2.01.04.01.001	Trasferimenti correnti da Istituzioni Sociali Private	2.000,00	2.000,00
<b>2.01.05.00.000 Trasferimenti correnti dall'Unione Europea e dal Resto del Mondo</b>		<b>338.563,47</b>	<b>338.563,47</b>

2.01.05.01.002	Fondo europeo agricolo per lo sviluppo rurale (FEASR)	260.238,42	260.238,42
2.01.05.01.999	Altri trasferimenti correnti dall'Unione Europea	78.325,05	78.325,05

**3.00.00.00.000 Entrate extratributarie** **129.103.317,97** **129.103.317,97**

**3.01.00.00.000 Vendita di beni e servizi e proventi derivanti dalla gestione dei beni** **70.728.164,20** **70.728.164,20**

**3.01.02.00.000 Entrate dalla vendita e dall'erogazione di servizi** **39.699.735,09** **39.699.735,09**

3.01.02.01.002	Proventi da asili nido	754.989,98	754.989,98
3.01.02.01.004	Proventi da corsi extrascolastici	1.582,00	1.582,00
3.01.02.01.006	Proventi da impianti sportivi	4.259.715,46	4.259.715,46
3.01.02.01.008	Proventi da mense	4.458.367,11	4.458.367,11
3.01.02.01.009	Proventi da mercati e fiere	1.507.453,20	1.507.453,20
3.01.02.01.012	Proventi da spurgo pozzi neri	1.036.166,58	1.036.166,58
3.01.02.01.013	Proventi da teatri, musei, spettacoli, mostre	810.622,54	810.622,54
3.01.02.01.014	Proventi da trasporti funebri, pompe funebri, illuminazione	4.771.407,65	4.771.407,65
3.01.02.01.017	Proventi da strutture residenziali per anziani	18.300,00	18.300,00
3.01.02.01.020	Proventi da parcheggi custoditi e parchimetri	40.175,41	40.175,41
3.01.02.01.029	Proventi da servizi di copia e stampa	626,10	626,10
3.01.02.01.030	Proventi da servizi ispettivi e controllo	25.538,36	25.538,36
3.01.02.01.032	Proventi da diritti di segreteria e rogito	5.167,38	5.167,38
3.01.02.01.033	Proventi da rilascio documenti e diritti di cancelleria	8.856.185,88	8.856.185,88
3.01.02.01.035	Proventi da autorizzazioni	81.341,64	81.341,64
3.01.02.01.999	Proventi da servizi n.a.c.	13.072.095,80	13.072.095,80

**3.01.03.00.000 Proventi derivanti dalla gestione dei beni** **31.028.429,11** **31.028.429,11**

3.01.03.01.001	Diritti reali di godimento	5.090.524,23	5.090.524,23
3.01.03.01.002	Canone occupazione spazi e aree pubbliche	12.022.525,43	12.022.525,43
3.01.03.01.003	Proventi da concessioni su beni	1.213.180,41	1.213.180,41
3.01.03.02.001	Fitti di terreni e diritti di sfruttamento di giacimenti e	293.436,17	293.436,17
3.01.03.02.002	Locazioni di altri beni immobili	12.408.762,87	12.408.762,87

**3.02.00.00.000 Proventi derivanti dall'attività di controllo e repressione delle irregolarità e degli illeciti** **36.422.334,99** **36.422.334,99**

**3.02.02.00.000 Entrate da famiglie derivanti dall'attivita' di controllo e repressione delle irregolarita' e degli illeciti** **35.552.856,64** **35.552.856,64**

3.02.02.01.002	Proventi da multe e sanzioni per violazioni delle norme di	11.372.980,91	11.372.980,91
3.02.02.01.004	Proventi da multe e sanzioni per violazioni delle norme	22.145.670,39	22.145.670,39
3.02.02.01.999	Proventi da altre multe, ammende, sanzioni e oblazioni a	1.713.019,15	1.713.019,15
3.02.02.99.001	Altre entrate derivanti dall'attivita' di controllo e	321.186,19	321.186,19

**3.02.03.00.000 Entrate da Imprese derivanti dall'attivita' di controllo e repressione delle irregolarita' e degli illeciti** **865.001,43** **865.001,43**

3.02.03.01.002	Proventi da multe e sanzioni per violazioni delle norme di	74.365,31	74.365,31
3.02.03.01.003	Proventi da multe e sanzioni per violazioni delle norme	33.202,78	33.202,78
3.02.03.01.999	Proventi da altre multe, ammende, sanzioni e oblazioni a	168.459,00	168.459,00
3.02.03.02.001	Proventi da risarcimento danni a carico delle imprese	193.925,92	193.925,92
3.02.03.99.001	Altre entrate derivanti dall'attivita' di controllo e	395.048,42	395.048,42

**3.02.04.00.000 Entrate da Istituzioni Sociali Private derivanti dall'attivita' di controllo e repressione delle irregolarita' e degli illeciti** **4.476,92** **4.476,92**

3.02.04.99.001	Altre entrate derivanti dall'attivita' di controllo e	4.476,92	4.476,92
----------------	---	----------	----------

**3.03.00.00.000 Interessi attivi** **6.006.802,35** **6.006.802,35**

**3.03.03.00.000 Altri interessi attivi** **6.006.802,35** **6.006.802,35**

3.03.03.01.001	Flussi periodici netti in entrata	1.989.545,11	1.989.545,11
3.03.03.02.001	Interessi attivi di mora da Amministrazioni Centrali	76.981,35	76.981,35
3.03.03.02.999	Interessi attivi di mora da altri soggetti	3.316.761,89	3.316.761,89
3.03.03.04.001	Interessi attivi da depositi bancari o postali	96,94	96,94
3.03.03.99.999	Altri interessi attivi da altri soggetti	623.417,06	623.417,06

**3.04.00.00.000 Altre entrate da redditi da capitale** **360.000,00** **360.000,00**

**3.04.02.00.000 Entrate derivanti dalla distribuzione di dividendi** **360.000,00** **360.000,00**

3.04.02.02.002	Entrate derivanti dalla distribuzione di dividendi da altre	360.000,00	360.000,00
----------------	---	------------	------------

<b>3.05.00.00.000 Rimborsi e altre entrate correnti</b>		<b>15.586.016,43</b>	<b>15.586.016,43</b>
<b>3.05.01.00.000 Indennizzi di assicurazione</b>		<b>318.894,04</b>	<b>318.894,04</b>
3.05.01.01.002	Indennizzi di assicurazione su beni mobili	1.100,00	1.100,00
3.05.01.99.999	Altri indennizzi di assicurazione n.a.c.	317.794,04	317.794,04
<b>3.05.02.00.000 Rimborsi in entrata</b>		<b>13.477.484,52</b>	<b>13.477.484,52</b>
3.05.02.01.001	Rimborsi ricevuti per spese di personale (comando,	1.655.168,98	1.655.168,98
3.05.02.02.002	Entrate da rimborsi di IVA a credito	2.512.136,99	2.512.136,99
3.05.02.02.003	Entrate da rimborsi di imposte dirette	32.034,67	32.034,67
3.05.02.03.001	Entrate da rimborsi, recuperi e restituzioni di somme non	2.084,88	2.084,88
3.05.02.03.002	Entrate da rimborsi, recuperi e restituzioni di somme non	312.641,75	312.641,75
3.05.02.03.004	Entrate da rimborsi, recuperi e restituzioni di somme non	6.307.245,26	6.307.245,26
3.05.02.03.005	Entrate da rimborsi, recuperi e restituzioni di somme non	227.456,64	227.456,64
3.05.02.04.001	Incassi per azioni di regresso nei confronti di terzi	2.428.715,35	2.428.715,35
<b>3.05.99.00.000 Altre entrate correnti n.a.c.</b>		<b>1.789.637,87</b>	<b>1.789.637,87</b>
3.05.99.02.001	Fondi incentivanti il personale (art. 113 del d.lgs. 50/2016)	1.018.853,43	1.018.853,43
3.05.99.03.001	Entrate per sterilizzazione Inversione contabile IVA	151.718,47	151.718,47
3.05.99.99.999	Altre entrate correnti n.a.c.	619.065,97	619.065,97
<b>4.00.00.00.000 Entrate in conto capitale</b>		<b>152.887.826,68</b>	<b>152.887.826,68</b>
<b>4.01.00.00.000 Tributi in conto capitale</b>		<b>2.082.447,94</b>	<b>2.082.447,94</b>
<b>4.01.01.00.000 Imposte da sanatorie e condoni</b>		<b>2.082.447,94</b>	<b>2.082.447,94</b>
4.01.01.01.001	Condoni edilizi e sanatoria opere edilizie abusive	2.082.447,94	2.082.447,94
<b>4.02.00.00.000 Contributi agli investimenti</b>		<b>138.356.012,60</b>	<b>138.356.012,60</b>

<b>4.02.01.00.000 Contributi agli investimenti da amministrazioni pubbliche</b>		<b>129.033.908,86</b>	<b>129.033.908,86</b>
4.02.01.01.001	Contributi agli investimenti da Ministeri	40.571.678,71	40.571.678,71
4.02.01.01.003	Contributi agli investimenti da Presidenza del Consiglio	33.856.567,30	33.856.567,30
4.02.01.01.999	Contributi agli investimenti da altre Amministrazioni	275.351,42	275.351,42
4.02.01.02.001	Contributi agli investimenti da Regioni e province	52.791.196,93	52.791.196,93
4.02.01.02.002	Contributi agli investimenti da Province	1.539.114,50	1.539.114,50
<b>4.02.03.00.000 Contributi agli investimenti da Imprese</b>		<b>150,00</b>	<b>150,00</b>
4.02.03.03.999	Contributi agli investimenti da altre Imprese	150,00	150,00
<b>4.02.05.00.000 Contributi agli investimenti dall'Unione Europea e dal Resto del Mondo</b>		<b>9.321.953,74</b>	<b>9.321.953,74</b>
4.02.05.03.001	Fondo europeo di sviluppo regionale (FESR)	5.843.804,85	5.843.804,85
4.02.05.04.001	Fondo Sociale Europeo (FSE)	3.478.148,89	3.478.148,89
<b>4.03.00.00.000 Altri trasferimenti in conto capitale</b>		<b>8.029,73</b>	<b>8.029,73</b>
<b>4.03.10.00.000 Altri trasferimenti in conto capitale da amministrazioni pubbliche</b>		<b>8.029,73</b>	<b>8.029,73</b>
4.03.10.01.013	Altri trasferimenti in conto capitale da enti e istituzioni	8.029,73	8.029,73
<b>4.04.00.00.000 Entrate da alienazione di beni materiali e immateriali</b>		<b>6.690.208,07</b>	<b>6.690.208,07</b>
<b>4.04.01.00.000 Alienazione di beni materiali</b>		<b>6.690.208,07</b>	<b>6.690.208,07</b>
4.04.01.08.001	Alienazione di Fabbricati ad uso abitativo	5.121.828,86	5.121.828,86
4.04.01.08.002	Alienazione di Fabbricati ad uso commerciale	107.379,21	107.379,21
4.04.01.08.999	Alienazione di altri beni immobili n.a.c.	1.461.000,00	1.461.000,00
<b>4.05.00.00.000 Altre entrate in conto capitale</b>		<b>5.751.128,34</b>	<b>5.751.128,34</b>
<b>4.05.01.00.000 Permessi di costruire</b>		<b>5.527.339,35</b>	<b>5.527.339,35</b>

4.05.01.01.001	Permessi di costruire	5.527.339,35	5.527.339,35
<b>4.05.03.00.000</b>	<b>Entrate in conto capitale dovute a rimborsi, recuperi e restituzioni di somme non dovute o incassate in eccesso</b>	<b>223.788,99</b>	<b>223.788,99</b>
4.05.03.04.001	Entrate in conto capitale dovute a rimborsi, recuperi e	207.432,94	207.432,94
4.05.03.05.001	Entrate in conto capitale dovute a rimborsi, recuperi e	16.356,05	16.356,05
<b>5.00.00.00.000</b>	<b>Entrate da riduzione di attivita' finanziarie</b>	<b>6.774.097,30</b>	<b>6.774.097,30</b>
<b>5.01.00.00.000</b>	<b>Alienazione di attivita' finanziarie</b>	<b>1.390.000,00</b>	<b>1.390.000,00</b>
<b>5.01.01.00.000</b>	<b>Alienazione di partecipazioni</b>	<b>1.390.000,00</b>	<b>1.390.000,00</b>
5.01.01.03.002	Alienazione di partecipazioni in altre imprese partecipate	1.390.000,00	1.390.000,00
<b>5.04.00.00.000</b>	<b>Altre entrate per riduzione di attivita' finanziarie</b>	<b>5.384.097,30</b>	<b>5.384.097,30</b>
<b>5.04.01.00.000</b>	<b>Altre entrate per riduzione di altre attivita' finanziarie verso Amministrazioni Pubbliche</b>	<b>105.885,88</b>	<b>105.885,88</b>
5.04.01.02.018	Altre entrate per riduzione di altre attivita' finanziarie verso	105.885,88	105.885,88
<b>5.04.07.00.000</b>	<b>Prelievi da depositi bancari</b>	<b>5.278.211,42</b>	<b>5.278.211,42</b>
5.04.07.01.001	Prelievi da depositi bancari	5.278.211,42	5.278.211,42
<b>6.00.00.00.000</b>	<b>Accensione Prestiti</b>	<b>241.238.281,88</b>	<b>241.238.281,88</b>
<b>6.02.00.00.000</b>	<b>Accensione prestiti a breve termine</b>	<b>182.086.278,10</b>	<b>182.086.278,10</b>
<b>6.02.01.00.000</b>	<b>Finanziamenti a breve termine</b>	<b>540.092,30</b>	<b>540.092,30</b>
6.02.01.99.001	Finanziamenti a breve termine da altri soggetti	540.092,30	540.092,30

<b>6.02.02.00.000 Anticipazioni</b>		<b>181.546.185,80</b>	<b>181.546.185,80</b>
6.02.02.01.999	Anticipazioni da altri soggetti	181.500.000,00	181.500.000,00
6.02.02.02.002	Anticipazioni da Amministrazioni Locali	46.185,80	46.185,80
<b>6.03.00.00.000 Accensione mutui e altri finanziamenti a medio lungo termine</b>		<b>59.152.003,78</b>	<b>59.152.003,78</b>
<b>6.03.01.00.000 Finanziamenti a medio lungo termine</b>		<b>59.152.003,78</b>	<b>59.152.003,78</b>
6.03.01.04.001	Accensione mutui e altri finanziamenti a medio lungo	269.245,07	269.245,07
6.03.01.04.003	Accensione mutui e altri finanziamenti a medio lungo	58.882.758,71	58.882.758,71
<b>9.00.00.00.000 Entrate per conto terzi e partite di giro</b>		<b>2.387.649.336,62</b>	<b>2.387.649.336,62</b>
<b>9.01.00.00.000 Entrate per partite di giro</b>		<b>2.301.931.379,62</b>	<b>2.301.931.379,62</b>
<b>9.01.01.00.000 Altre ritenute</b>		<b>11.039.836,02</b>	<b>11.039.836,02</b>
9.01.01.02.001	Ritenute per scissione contabile IVA (split payment)	11.039.836,02	11.039.836,02
<b>9.01.02.00.000 Ritenute su redditi da lavoro dipendente</b>		<b>64.643.259,18</b>	<b>64.643.259,18</b>
9.01.02.01.001	Ritenute erariali su redditi da lavoro dipendente per conto	2.303,39	2.303,39
9.01.02.02.001	Ritenute previdenziali e assistenziali su redditi da lavoro	64.640.955,79	64.640.955,79
<b>9.01.03.00.000 Ritenute su redditi da lavoro autonomo</b>		<b>84.925,39</b>	<b>84.925,39</b>
9.01.03.02.001	Ritenute previdenziali e assistenziali su redditi da lavoro	84.925,39	84.925,39
<b>9.01.99.00.000 Altre entrate per partite di giro</b>		<b>2.226.163.359,03</b>	<b>2.226.163.359,03</b>
9.01.99.03.001	Rimborso di fondi economici e carte aziendali	1.372.800,75	1.372.800,75
9.01.99.06.001	Destinazione incassi vincolati a spese correnti ai sensi	1.106.312.854,92	1.106.312.854,92
9.01.99.06.002	Reintegro incassi vincolati ai sensi dell'art. 195 del TUEL	1.118.477.703,36	1.118.477.703,36

**9.02.00.00.000 Entrate per conto terzi** **85.717.957,00** **85.717.957,00**

**9.02.04.00.000 Depositi di/presso terzi** **593.536,53** **593.536,53**

9.02.04.01.001	Costituzione di depositi cauzionali o contrattuali di terzi	593.536,53	593.536,53
----------------	---	------------	------------

**9.02.05.00.000 Riscossione imposte e tributi per conto terzi** **7.168.599,86** **7.168.599,86**

9.02.05.01.001	Riscossione di imposte di natura corrente per conto di	7.168.599,86	7.168.599,86
----------------	--	--------------	--------------

**9.02.99.00.000 Altre entrate per conto terzi** **77.955.820,61** **77.955.820,61**

9.02.99.99.999	Altre entrate per conto terzi	77.955.820,61	77.955.820,61
----------------	-------------------------------	---------------	---------------

**Entrate da regolarizzare** **0,00** **0,00**

0.00. 00.9 9.99 5	INCASSI DA REGOLARIZZARE DERIVANTI DALLA DESTINAZIONE DI INCASSI VINCOLATI A SPESE CORRENTI (riscossioni codificate dal tesoriere solo per gli enti locali)	0,00	0,00
0.00. 00.9 9.99 6	INCASSI DA REGOLARIZZARE DERIVANTI DAL REINTEGRO DI INCASSI VINCOLATI (riscossioni codificate dal tesoriere solo per gli enti locali)	0,00	0,00
0.00. 00.9 9.99 9	ALTRI INCASSI DA REGOLARIZZARE (riscossioni codificate dal tesoriere)	0,00	0,00

**TOTALE INCASSI** **3.859.998.629,95** **3.859.998.629,95**

**Ente Codice** 000708829

**Ente Descrizione** COMUNE DI NAPOLI

**Categoria** Province - Comuni - Citta' metropolitane - Unioni di Comuni

**Sotto Categoria** COMUNI



Periodo ANNUALE 2019

**Prospetto PAGAMENTI**

Tipo Report Semplice

Data ultimo aggiornamento 25-giu-2020

Data stampa 26-giu-2020

Importi in EURO

<b>000708829 - COMUNE DI NAPOLI</b>		<b>Importo nel periodo</b>	<b>Importo a tutto il periodo</b>
<b>1.00.00.00.000 Spese correnti</b>		<b>1.024.024.445,76</b>	<b>1.024.024.445,76</b>
<b>1.01.00.00.000 Redditi da lavoro dipendente</b>		<b>259.209.768,49</b>	<b>259.209.768,49</b>
<b>1.01.01.00.000 Retribuzioni lorde</b>		<b>197.739.754,71</b>	<b>197.739.754,71</b>
1.01.01.01.002	Voci stipendiali corrisposte al personale a tempo indeterminato	141.231.503,07	141.231.503,07
1.01.01.01.003	Straordinario per il personale a tempo indeterminato	2.629.978,67	2.629.978,67
1.01.01.01.004	Indennita' ed altri compensi, esclusi i rimborsi spesa per missione, corrisposti al personale a tempo indeterminato	37.167.356,20	37.167.356,20
1.01.01.01.006	Voci stipendiali corrisposte al personale a tempo determinato	9.700.869,29	9.700.869,29
1.01.01.01.008	Indennita' ed altri compensi, esclusi i rimborsi spesa documentati per missione, corrisposti al personale a tempo determinato	149.048,59	149.048,59
1.01.01.02.002	Buoni pasto	6.860.998,89	6.860.998,89
<b>1.01.02.00.000 Contributi sociali a carico dell'ente</b>		<b>61.470.013,78</b>	<b>61.470.013,78</b>
1.01.02.01.001	Contributi obbligatori per il personale	59.233.737,07	59.233.737,07
1.01.02.01.002	Contributi previdenza complementare	164.010,72	164.010,72
1.01.02.02.001	Assegni familiari	1.604.735,26	1.604.735,26
1.01.02.02.003	Indennita' di fine servizio erogata direttamente dal datore di lavoro	438.839,01	438.839,01
1.01.02.02.004	Oneri per il personale in quiescenza	28.691,72	28.691,72

**1.02.00.00.000 Imposte e tasse a carico dell'ente** **13.992.716,87** **13.992.716,87**

**1.02.01.00.000 Imposte, tasse e proventi assimilati a carico dell'ente** **13.992.716,87** **13.992.716,87**

1.02.01.01.001	Imposta regionale sulle attivita' produttive (IRAP)	13.245.519,98	13.245.519,98
1.02.01.02.001	Imposta di registro e di bollo	16.435,30	16.435,30
1.02.01.99.999	Imposte, tasse e proventi assimilati a carico dell'ente n.a.c.	730.761,59	730.761,59

**1.03.00.00.000 Acquisto di beni e servizi** **546.522.423,38** **546.522.423,38**

**1.03.01.00.000 Acquisto di beni** **5.652.654,42** **5.652.654,42**

1.03.01.01.001	Giornali e riviste	48.550,50	48.550,50
1.03.01.01.002	Pubblicazioni	3.606.718,98	3.606.718,98
1.03.01.02.001	Carta, cancelleria e stampati	99.457,69	99.457,69
1.03.01.02.002	Carburanti, combustibili e lubrificanti	80.568,11	80.568,11
1.03.01.02.003	Equipaggiamento	16.474,43	16.474,43
1.03.01.02.004	Vestiario	259.208,77	259.208,77
1.03.01.02.006	Materiale informatico	40.563,58	40.563,58
1.03.01.02.007	Altri materiali tecnico-specialistici non sanitari	36.206,62	36.206,62
1.03.01.02.009	Beni per attivita' di rappresentanza	33.907,88	33.907,88
1.03.01.02.010	Beni per consultazioni elettorali	246.586,94	246.586,94
1.03.01.02.999	Altri beni e materiali di consumo n.a.c.	1.184.273,30	1.184.273,30
1.03.01.05.999	Altri beni e prodotti sanitari n.a.c.	137,62	137,62

**1.03.02.00.000 Acquisto di servizi** **540.869.768,96** **540.869.768,96**

1.03.02.01.001	Organi istituzionali dell'amministrazione - Indennita'	4.516.232,98	4.516.232,98
1.03.02.01.002	Organi istituzionali dell'amministrazione - Rimborsi	814.726,28	814.726,28
1.03.02.01.008	Compensi agli organi istituzionali di revisione, di controllo ed altri incarichi istituzionali dell'amministrazione	206.936,83	206.936,83
1.03.02.02.001	Rimborso per viaggio e trasloco	601.869,96	601.869,96
1.03.02.02.002	Indennita' di missione e di trasferta	1.959,50	1.959,50
1.03.02.02.004	Pubblicita'	2.989,00	2.989,00
1.03.02.02.005	Organizzazione e partecipazione a manifestazioni e convegni	1.852.935,79	1.852.935,79
1.03.02.02.999	Altre spese per relazioni pubbliche, convegni e mostre, pubblicita' n.a.c	2.679.778,25	2.679.778,25

1.03.02.03.999	Altri aggi di riscossione n.a.c.	189.910,34	189.910,34
1.03.02.04.004	Acquisto di servizi per formazione obbligatoria	499.272,07	499.272,07
1.03.02.04.999	Acquisto di servizi per altre spese per formazione e addestramento n.a.c.	56.415,84	56.415,84
1.03.02.05.001	Telefonia fissa	22.490,86	22.490,86
1.03.02.05.002	Telefonia mobile	33.749,68	33.749,68
1.03.02.05.003	Accesso a banche dati e a pubblicazioni on line	552.845,20	552.845,20
1.03.02.05.004	Energia elettrica	35.592.885,60	35.592.885,60
1.03.02.05.005	Acqua	10.214.206,78	10.214.206,78
1.03.02.05.006	Gas	20.513,27	20.513,27
1.03.02.05.999	Utenze e canoni per altri servizi n.a.c.	8.605.271,68	8.605.271,68
1.03.02.07.001	Locazione di beni immobili	3.778.761,73	3.778.761,73
1.03.02.07.002	Noleggi di mezzi di trasporto	567.476,26	567.476,26
1.03.02.07.008	Noleggi di impianti e macchinari	250.002,33	250.002,33
1.03.02.07.999	Altre spese sostenute per utilizzo di beni di terzi n.a.c.	604.415,62	604.415,62
1.03.02.08.999	Leasing operativo di altri beni	130.002,10	130.002,10
1.03.02.09.001	Manutenzione ordinaria e riparazioni di mezzi di trasporto ad uso civile, di sicurezza e ordine pubblico	162.170,21	162.170,21
1.03.02.09.004	Manutenzione ordinaria e riparazioni di impianti e macchinari	1.023.793,96	1.023.793,96
1.03.02.09.005	Manutenzione ordinaria e riparazioni di attrezzature scientifiche e sanitarie	700,00	700,00
1.03.02.09.006	Manutenzione ordinaria e riparazioni di macchine per ufficio	5.518,84	5.518,84
1.03.02.09.008	Manutenzione ordinaria e riparazioni di beni immobili	6.523.289,70	6.523.289,70
1.03.02.09.009	Manutenzione ordinaria e riparazioni di beni immobili di valore culturale, storico ed artistico	100.475,88	100.475,88
1.03.02.09.011	Manutenzione ordinaria e riparazioni di altri beni materiali	362.396,11	362.396,11
1.03.02.09.012	Manutenzione ordinaria e riparazioni di terreni e beni materiali non prodotti	474.647,43	474.647,43
1.03.02.10.001	Incarichi libero professionali di studi, ricerca e consulenza	22.204,00	22.204,00
1.03.02.11.004	Perizie	11.480,91	11.480,91
1.03.02.11.006	Patrocinio legale	96.227,46	96.227,46
1.03.02.11.999	Altre prestazioni professionali e specialistiche n.a.c.	478.055,69	478.055,69
1.03.02.12.002	Quota LSU in carico all'ente	2.952.629,46	2.952.629,46

1.03.02.12.999	Altre forme di lavoro flessibile n.a.c.	64.502,44	64.502,44
1.03.02.13.999	Altri servizi ausiliari n.a.c.	114,98	114,98
1.03.02.15.001	Contratti di servizio di trasporto pubblico	49.457.741,00	49.457.741,00
1.03.02.15.002	Contratti di servizio di trasporto scolastico	11.561.838,39	11.561.838,39
1.03.02.15.003	Contratti di servizio per il trasporto di disabili e anziani	1.403.376,37	1.403.376,37
1.03.02.15.004	Contratti di servizio per la raccolta rifiuti	208.903.633,21	208.903.633,21
1.03.02.15.006	Contratti di servizio per le mense scolastiche	9.847.048,42	9.847.048,42
1.03.02.15.007	Contratti di servizio per la formazione dei cittadini	19.995,80	19.995,80
1.03.02.15.008	Contratti di servizio di assistenza sociale residenziale e semiresidenziale	36.549.749,93	36.549.749,93
1.03.02.15.009	Contratti di servizio di assistenza sociale domiciliare	11.183.656,25	11.183.656,25
1.03.02.15.010	Contratti di servizio di asilo nido	432.605,44	432.605,44
1.03.02.15.011	Contratti di servizio per la lotta al randagismo	349.749,02	349.749,02
1.03.02.15.012	Contratti di servizio per la gestione delle aree di sosta a pagamento	1.650.000,00	1.650.000,00
1.03.02.15.014	Contratti di servizio per la distribuzione del gas	120.157,80	120.157,80
1.03.02.15.999	Altre spese per contratti di servizio pubblico	96.237.735,76	96.237.735,76
1.03.02.16.001	Pubblicazione bandi di gara	170.228,61	170.228,61
1.03.02.16.002	Spese postali	2.592.043,71	2.592.043,71
1.03.02.16.999	Altre spese per servizi amministrativi	11.056.822,85	11.056.822,85
1.03.02.17.001	Commissioni per servizi finanziari	158.827,00	158.827,00
1.03.02.17.002	Oneri per servizio di tesoreria	289.750,00	289.750,00
1.03.02.17.999	Spese per servizi finanziari n.a.c.	294.133,22	294.133,22
1.03.02.18.001	Spese per accertamenti sanitari resi necessari dall'attivita' lavorativa	617.753,73	617.753,73
1.03.02.18.999	Altri acquisti di servizi sanitari n.a.c.	59,10	59,10
1.03.02.19.001	Gestione e manutenzione applicazioni	929.967,84	929.967,84
1.03.02.19.004	Servizi di rete per trasmissione dati e VoIP e relativa manutenzione	30.223,33	30.223,33
1.03.02.19.005	Servizi per i sistemi e relativa manutenzione	53.189,87	53.189,87
1.03.02.19.006	Servizi di sicurezza	494.724,97	494.724,97
1.03.02.19.007	Servizi di gestione documentale	327.219,89	327.219,89
1.03.02.19.009	Servizi per le postazioni di lavoro e relativa manutenzione	31.726,30	31.726,30
1.03.02.19.010	Servizi di consulenza e prestazioni professionali ICT	76.372,00	76.372,00
1.03.02.19.011	Processi trasversali alle classi di servizio	21.300,00	21.300,00
1.03.02.99.002	Altre spese legali	930.309,95	930.309,95

1.03.02.99.003	Quote di associazioni	346.061,02	346.061,02
1.03.02.99.004	Altre spese per consultazioni elettorali dell'ente	1.268.031,67	1.268.031,67
1.03.02.99.005	Spese per commissioni e comitati dell'Ente	4.457,84	4.457,84
1.03.02.99.012	Rassegna stampa	51.012,00	51.012,00
1.03.02.99.999	Altri servizi diversi n.a.c.	9.334.411,65	9.334.411,65

**1.04.00.00.000 Trasferimenti correnti** **42.564.579,53** **42.564.579,53**

**1.04.01.00.000 Trasferimenti correnti a Amministrazioni Pubbliche** **9.983.019,55** **9.983.019,55**

1.04.01.01.001	Trasferimenti correnti a Ministeri	2.140.852,96	2.140.852,96
1.04.01.01.006	Trasferimenti correnti a enti di regolazione dell'attivit� economica	12.246,00	12.246,00
1.04.01.01.999	Trasferimenti correnti a altre Amministrazioni Centrali n.a.c.	44.985,98	44.985,98
1.04.01.02.002	Trasferimenti correnti a Province	5.918.891,21	5.918.891,21
1.04.01.02.003	Trasferimenti correnti a Comuni	2.733,08	2.733,08
1.04.01.02.005	Trasferimenti correnti a Unioni di Comuni	140.603,56	140.603,56
1.04.01.02.019	Trasferimenti correnti a Fondazioni e istituzioni liriche locali e a Teatri stabili di iniziativa pubblica	1.446.423,20	1.446.423,20
1.04.01.02.999	Trasferimenti correnti a altre Amministrazioni Locali n.a.c.	276.283,56	276.283,56

**1.04.02.00.000 Trasferimenti correnti a Famiglie** **8.696.859,91** **8.696.859,91**

1.04.02.01.999	Altri sussidi e assegni	360.488,57	360.488,57
1.04.02.02.999	Altri assegni e sussidi assistenziali	8.194.434,46	8.194.434,46
1.04.02.05.999	Altri trasferimenti a famiglie n.a.c.	141.936,88	141.936,88

**1.04.03.00.000 Trasferimenti correnti a Imprese** **22.894.839,82** **22.894.839,82**

1.04.03.01.001	Trasferimenti correnti a imprese controllate	17.050.699,02	17.050.699,02
1.04.03.02.001	Trasferimenti correnti a altre imprese partecipate	3.000.000,00	3.000.000,00
1.04.03.99.999	Trasferimenti correnti a altre imprese	2.844.140,80	2.844.140,80

**1.04.04.00.000 Trasferimenti correnti a Istituzioni Sociali Private** **814.268,75** **814.268,75**

1.04.04.01.001	Trasferimenti correnti a Istituzioni Sociali Private	814.268,75	814.268,75
----------------	--	------------	------------

**1.04.05.00.000 Trasferimenti correnti versati all'Unione Europea e al Resto del** **175.591,50** **175.591,50**

1.04.05.99.001	Altri Trasferimenti correnti alla UE	175.591,50	175.591,50
----------------	--------------------------------------	------------	------------

<b>1.07.00.00.000 Interessi passivi</b>		<b>86.106.234,65</b>	<b>86.106.234,65</b>
<b>1.07.02.00.000 Interessi passivi su titoli obbligazionari a medio-lungo termine</b>		<b>13.739.071,84</b>	<b>13.739.071,84</b>
1.07.02.01.001	Interessi passivi su titoli obbligazionari a medio-lungo termine a tasso fisso - valuta domestica	13.739.071,84	13.739.071,84
<b>1.07.04.00.000 Interessi su finanziamenti a breve termine</b>		<b>596.066,17</b>	<b>596.066,17</b>
1.07.04.04.003	Interessi passivi a Cassa Depositi e Prestiti - SPA su finanziamenti a breve termine	596.066,17	596.066,17
<b>1.07.05.00.000 Interessi su Mutui e altri finanziamenti a medio lungo termine</b>		<b>70.243.715,44</b>	<b>70.243.715,44</b>
1.07.05.01.999	Interessi passivi a altre Amministrazioni Centrali n.a.c. su mutui e altri finanziamenti a medio lungo termine	28.032,98	28.032,98
1.07.05.04.003	Interessi passivi a Cassa Depositi e Prestiti SPA su mutui e altri finanziamenti a medio lungo termine	65.835.074,95	65.835.074,95
1.07.05.04.004	Interessi passivi a Cassa Depositi e Prestiti - Gestione Tesoro su mutui e altri finanziamenti a medio lungo termine	193.434,00	193.434,00
1.07.05.04.999	Interessi passivi a altre imprese su finanziamenti a medio lungo termine	4.187.173,51	4.187.173,51
<b>1.07.06.00.000 Altri interessi passivi</b>		<b>1.527.381,20</b>	<b>1.527.381,20</b>
1.07.06.01.001	Flussi periodici netti in uscita	704.264,24	704.264,24
1.07.06.02.001	Interessi di mora a Amministrazioni Centrali	15.416,00	15.416,00
1.07.06.02.999	Interessi di mora ad altri soggetti	42.282,35	42.282,35
1.07.06.04.001	Interessi passivi su anticipazioni di tesoreria degli istituti tesorieri/cassieri	722.153,61	722.153,61
1.07.06.99.999	Altri interessi passivi ad altri soggetti	43.265,00	43.265,00
<b>1.09.00.00.000 Rimborsi e poste correttive delle entrate</b>		<b>601.950,15</b>	<b>601.950,15</b>
<b>1.09.02.00.000 Rimborsi di imposte in uscita</b>		<b>508.857,25</b>	<b>508.857,25</b>
1.09.02.01.001	Rimborsi di imposte e tasse di natura corrente	508.857,25	508.857,25
<b>1.09.99.00.000 Altri Rimborsi di parte corrente di somme non dovute o</b>		<b>93.092,90</b>	<b>93.092,90</b>

1.09.99.02.001	Rimborsi di parte corrente ad Amministrazioni Locali di somme non dovute o incassate in eccesso	93.092,90	93.092,90
<b>1.10.00.00.000 Altre spese correnti</b>		<b>75.026.772,69</b>	<b>75.026.772,69</b>
<b>1.10.03.00.000 Versamenti IVA a debito</b>		<b>1.283.317,00</b>	<b>1.283.317,00</b>
1.10.03.01.001	Versamenti IVA a debito per le gestioni commerciali	1.283.317,00	1.283.317,00
<b>1.10.04.00.000 Premi di assicurazione</b>		<b>1.013.083,91</b>	<b>1.013.083,91</b>
1.10.04.01.002	Premi di assicurazione su beni immobili	681.158,91	681.158,91
1.10.04.01.003	Premi di assicurazione per responsabilita' civile verso terzi	331.925,00	331.925,00
<b>1.10.05.00.000 Spese dovute a sanzioni, risarcimenti e indennizzi</b>		<b>66.309.923,70</b>	<b>66.309.923,70</b>
1.10.05.01.001	Spese dovute a sanzioni	18.881,38	18.881,38
1.10.05.02.001	Spese per risarcimento danni	36.595,10	36.595,10
1.10.05.03.001	Spese per indennizzi	43.248,69	43.248,69
1.10.05.04.001	Oneri da contenzioso	66.211.198,53	66.211.198,53
<b>1.10.99.00.000 Altre spese correnti n.a.c.</b>		<b>6.420.448,08</b>	<b>6.420.448,08</b>
1.10.99.99.999	Altre spese correnti n.a.c.	6.420.448,08	6.420.448,08
<b>2.00.00.00.000 Spese in conto capitale</b>		<b>271.326.028,08</b>	<b>271.326.028,08</b>
<b>2.02.00.00.000 Investimenti fissi lordi e acquisto di terreni</b>		<b>265.011.010,93</b>	<b>265.011.010,93</b>
<b>2.02.01.00.000 Beni materiali</b>		<b>262.641.219,56</b>	<b>262.641.219,56</b>
2.02.01.01.001	Mezzi di trasporto stradali	2.180.878,65	2.180.878,65
2.02.01.01.999	Mezzi di trasporto ad uso civile, di sicurezza e ordine pubblico n.a.c.	119.622.079,12	119.622.079,12
2.02.01.03.001	Mobili e arredi per ufficio	117.716,24	117.716,24
2.02.01.03.999	Mobili e arredi n.a.c.	221.309,41	221.309,41
2.02.01.04.001	Macchinari	7.417,60	7.417,60
2.02.01.04.002	Impianti	318.247,58	318.247,58
2.02.01.05.001	Attrezzature scientifiche	14.398,24	14.398,24
2.02.01.05.002	Attrezzature sanitarie	2.764,60	2.764,60
2.02.01.05.999	Attrezzature n.a.c.	1.180.844,77	1.180.844,77

2.02.01.06.001	Macchine per ufficio	20.702,10	20.702,10
2.02.01.07.001	Server	222.619,92	222.619,92
2.02.01.07.002	Postazioni di lavoro	195.125,95	195.125,95
2.02.01.07.003	Periferiche	3.611,99	3.611,99
2.02.01.07.004	Apparati di telecomunicazione	52.484,44	52.484,44
2.02.01.07.999	Hardware n.a.c.	130.302,87	130.302,87
2.02.01.09.001	Fabbricati ad uso abitativo	3.126.550,25	3.126.550,25
2.02.01.09.002	Fabbricati ad uso commerciale	216.609,57	216.609,57
2.02.01.09.003	Fabbricati ad uso scolastico	6.836.192,27	6.836.192,27
2.02.01.09.009	Infrastrutture telematiche	66.367,72	66.367,72
2.02.01.09.010	Infrastrutture idrauliche	788.674,49	788.674,49
2.02.01.09.012	Infrastrutture stradali	22.905.296,87	22.905.296,87
2.02.01.09.013	Altre vie di comunicazione	80.633.506,41	80.633.506,41
2.02.01.09.014	Opere per la sistemazione del suolo	3.914.943,03	3.914.943,03
2.02.01.09.015	Cimiteri	2.350.316,86	2.350.316,86
2.02.01.09.016	Impianti sportivi	1.046.557,42	1.046.557,42
2.02.01.09.017	Fabbricati destinati ad asili nido	12.491,73	12.491,73
2.02.01.09.019	Fabbricati ad uso strumentale	4.373.830,15	4.373.830,15
2.02.01.09.999	Beni immobili n.a.c.	3.196.303,33	3.196.303,33
2.02.01.10.002	Fabbricati ad uso commerciale e istituzionale di valore culturale, storico ed artistico	1.421.265,68	1.421.265,68
2.02.01.10.003	Fabbricati ad uso scolastico di valore culturale, storico ed artistico	55.407,17	55.407,17
2.02.01.10.005	Siti archeologici di valore culturale, storico ed artistico	9.602,56	9.602,56
2.02.01.10.007	Impianti sportivi di valore culturale, storico ed artistico	15.301,85	15.301,85
2.02.01.10.999	Beni immobili di valore culturale, storico ed artistico n.a.c.	7.034.481,74	7.034.481,74
2.02.01.99.001	Materiale bibliografico	2.788,11	2.788,11
2.02.01.99.999	Altri beni materiali diversi	344.228,87	344.228,87
<b>2.02.02.00.000 Terreni e beni materiali non prodotti</b>		<b>411.403,72</b>	<b>411.403,72</b>
2.02.02.02.006	Flora	411.403,72	411.403,72
<b>2.02.03.00.000 Beni immateriali</b>		<b>1.958.387,65</b>	<b>1.958.387,65</b>
2.02.03.02.001	Sviluppo software e manutenzione evolutiva	515.258,29	515.258,29
2.02.03.05.001	Incarichi professionali per la realizzazione di investimenti	1.443.129,36	1.443.129,36



<b>2.03.00.00.000 Contributi agli investimenti</b>		<b>5.486.444,80</b>	<b>5.486.444,80</b>
<b>2.03.01.00.000 Contributi agli investimenti a Amministrazioni pubbliche</b>		<b>5.486.444,80</b>	<b>5.486.444,80</b>
2.03.01.02.001	Contributi agli investimenti a Regioni e province autonome	5.486.444,80	5.486.444,80
<b>2.04.00.00.000 Altri trasferimenti in conto capitale</b>		<b>811.180,03</b>	<b>811.180,03</b>
<b>2.04.01.00.000 Altri trasferimenti in conto capitale per assunzione di debiti di</b>		<b>248.327,83</b>	<b>248.327,83</b>
2.04.01.01.012	Altri trasferimenti in conto capitale per assunzione di debiti di enti centrali produttori di servizi assistenziali, ricreativi e culturali	188.327,83	188.327,83
2.04.01.02.001	Altri trasferimenti in conto capitale per assunzione di debiti di Regioni e province autonome	60.000,00	60.000,00
<b>2.04.22.00.000 Altri trasferimenti in conto capitale n.a.c. a Famiglie</b>		<b>37.504,03</b>	<b>37.504,03</b>
2.04.22.01.001	Altri trasferimenti in conto capitale n.a.c. a Famiglie	37.504,03	37.504,03
<b>2.04.23.00.000 Altri trasferimenti in conto capitale n.a.c. a Imprese</b>		<b>525.348,17</b>	<b>525.348,17</b>
2.04.23.03.999	Altri trasferimenti in conto capitale n.a.c. a altre Imprese	525.348,17	525.348,17
<b>2.05.00.00.000 Altre spese in conto capitale</b>		<b>17.392,32</b>	<b>17.392,32</b>
<b>2.05.99.00.000 Altre spese in conto capitale n.a.c.</b>		<b>17.392,32</b>	<b>17.392,32</b>
2.05.99.99.999	Altre spese in conto capitale n.a.c.	17.392,32	17.392,32
<b>4.00.00.00.000 Rimborso Prestiti</b>		<b>251.990.843,42</b>	<b>251.990.843,42</b>
<b>4.01.00.00.000 Rimborso di titoli obbligazionari</b>		<b>9.408.000,00</b>	<b>9.408.000,00</b>
<b>4.01.02.00.000 Rimborso di titoli obbligazionari a medio-lungo termine</b>		<b>9.408.000,00</b>	<b>9.408.000,00</b>
4.01.02.01.001	Rimborso di titoli obbligazionari a medio-lungo termine a tasso fisso - valuta domestica	9.408.000,00	9.408.000,00
<b>4.02.00.00.000 Rimborso prestiti a breve termine</b>		<b>188.293.890,97</b>	<b>188.293.890,97</b>

<b>4.02.01.00.000 Rimborso Finanziamenti a breve termine</b>		<b>527.605,05</b>	<b>527.605,05</b>
4.02.01.05.001	Rimborso finanziamenti a breve termine a altri soggetti	527.605,05	527.605,05
<b>4.02.02.00.000 Chiusura Anticipazioni</b>		<b>187.766.285,92</b>	<b>187.766.285,92</b>
4.02.02.01.999	Chiusura Anticipazioni a titolo oneroso ricevute da altri soggetti	181.500.000,00	181.500.000,00
4.02.02.02.001	Chiusura Anticipazioni a titolo non oneroso ricevute da Amministrazioni Centrali	6.266.285,92	6.266.285,92
<b>4.03.00.00.000 Rimborso mutui e altri finanziamenti a medio lungo termine</b>		<b>54.288.952,45</b>	<b>54.288.952,45</b>
<b>4.03.01.00.000 Rimborso Mutui e altri finanziamenti a medio lungo termine</b>		<b>53.281.587,52</b>	<b>53.281.587,52</b>
4.03.01.01.999	Rimborso mutui e altri finanziamenti a medio lungo termine a altre Amministrazioni Centrali n.a.c.	43.465,18	43.465,18
4.03.01.04.001	Rimborso Mutui e altri finanziamenti a medio lungo termine a imprese controllate	468.972,54	468.972,54
4.03.01.04.003	Rimborso Mutui e altri finanziamenti a medio lungo termine a Cassa Depositi e Prestiti - Gestione CDP SPA	33.674.928,04	33.674.928,04
4.03.01.04.004	Rimborso Mutui e altri finanziamenti a medio lungo termine a Cassa Depositi e Prestiti - Gestione Tesoro	832.772,28	832.772,28
4.03.01.04.999	Rimborso Mutui e altri finanziamenti a medio lungo termine ad altre imprese	18.261.449,48	18.261.449,48
<b>4.03.02.00.000 Rimborso prestiti da attualizzazione Contributi Pluriennali</b>		<b>1.007.364,93</b>	<b>1.007.364,93</b>
4.03.02.01.001	Rimborso prestiti da attualizzazione Contributi Pluriennali	1.007.364,93	1.007.364,93
<b>7.00.00.00.000 Uscite per conto terzi e partite di giro</b>		<b>2.366.505.025,80</b>	<b>2.366.505.025,80</b>
<b>7.01.00.00.000 Uscite per partite di giro</b>		<b>2.290.225.287,50</b>	<b>2.290.225.287,50</b>
<b>7.01.01.00.000 Versamenti di altre ritenute</b>		<b>2.399.041,45</b>	<b>2.399.041,45</b>
7.01.01.02.001	Versamento delle ritenute per scissione contabile IVA (split payment)	2.399.041,45	2.399.041,45

<b>7.01.02.00.000 Versamenti di ritenute su Redditi da lavoro dipendente</b>		<b>58.842.743,59</b>	<b>58.842.743,59</b>
7.01.02.01.001	Versamenti di ritenute erariali su Redditi da lavoro dipendente riscosse per conto terzi	30.130.915,17	30.130.915,17
7.01.02.02.001	Versamenti di ritenute previdenziali e assistenziali su Redditi da lavoro dipendente riscosse per conto terzi	19.956.545,33	19.956.545,33
7.01.02.99.999	Altri versamenti di ritenute al personale dipendente per conto di terzi	8.755.283,09	8.755.283,09
<b>7.01.03.00.000 Versamenti di ritenute su Redditi da lavoro autonomo</b>		<b>1.715.534,14</b>	<b>1.715.534,14</b>
7.01.03.01.001	Versamenti di ritenute erariali su Redditi da lavoro autonomo per conto terzi	56.914,89	56.914,89
7.01.03.02.001	Versamenti di ritenute previdenziali e assistenziali su Redditi da lavoro autonomo per conto terzi	1.634.799,51	1.634.799,51
7.01.03.99.999	Altri versamenti di ritenute al personale con contratto di lavoro autonomo per conto di terzi	23.819,74	23.819,74
<b>7.01.99.00.000 Altre uscite per partite di giro</b>		<b>2.227.267.968,32</b>	<b>2.227.267.968,32</b>
7.01.99.01.001	Spese non andate a buon fine	1.578.993,93	1.578.993,93
7.01.99.03.001	Costituzione fondi economali e carte aziendali	898.416,11	898.416,11
7.01.99.06.001	Utilizzo incassi vincolati ai sensi dell'art. 195 del TUEL	1.106.312.854,92	1.106.312.854,92
7.01.99.06.002	Destinazione incassi liberi al reintegro incassi vincolati ai sensi dell'art. 195 del TUEL	1.118.477.703,36	1.118.477.703,36
<b>7.02.00.00.000 Uscite per conto terzi</b>		<b>76.279.738,30</b>	<b>76.279.738,30</b>
<b>7.02.02.00.000 Trasferimenti per conto terzi a Amministrazioni pubbliche</b>		<b>388.385,29</b>	<b>388.385,29</b>
7.02.02.01.005	Trasferimenti per conto terzi a Agenzie Fiscali	388.385,29	388.385,29
<b>7.02.04.00.000 Depositi di/presso terzi</b>		<b>73.786.820,15</b>	<b>73.786.820,15</b>
7.02.04.02.001	Restituzione di depositi cauzionali o contrattuali di terzi	73.786.820,15	73.786.820,15
<b>7.02.05.00.000 Versamenti di imposte e tributi riscosse per conto terzi</b>		<b>58.531,43</b>	<b>58.531,43</b>
7.02.05.01.001	Versamenti di imposte e tasse di natura corrente riscosse per conto di terzi	58.531,43	58.531,43
<b>7.02.99.00.000 Altre uscite per conto terzi</b>		<b>2.046.001,43</b>	<b>2.046.001,43</b>
7.02.99.99.999	Altre uscite per conto terzi n.a.c.	2.046.001,43	2.046.001,43

<b>Pagamenti da regolarizzare</b>		<b>0,00</b>	<b>0,00</b>
0.00. 00.9 9.99 5	PAGAMENTI DA REGOLARIZZARE PER UTILIZZO DI INCASSI VINCOLATI (pagamenti codificati dal tesoriere)	0,00	0,00
0.00. 00.9 9.99 6	PAGAMENTI DA REGOLARIZZARE PER DESTINAZIONE DI INCASSI LIBERI AL REINTEGRO DI INCASSI VINCOLATI (pagamenti codificati dal teoriere)	0,00	0,00
0.00. 00.9 9.99 7	PAGAMENTI DA REGOLARIZZARE PER PIGNORAMENTI (pagamenti codificati dal tesoriere)	0,00	0,00
0.00. 00.9 9.99 9	ALTRI PAGAMENTI DA REGOLARIZZARE (pagamenti codificati dal tesoriere)	0,00	0,00
<b>TOTALE PAGAMENTI</b>		<b>3.913.846.343,06</b>	<b>3.913.846.343,06</b>



Servizio Programmazione e Rendicontazione

**RENDICONTO GESTIONE 2019**

**AII. M)**

## **Indicatore tempestività dei pagamenti**

**ARTT. 9 E 10 DEL DPCM 22/09/2014**

<b>ANNO</b>	<b>PERIODO DI VALUTAZIONE</b>	<b>VALORE DELL'INDICATORE</b>
<b>2019</b>	<b>I TRIMESTRE</b>	616,19
<b>2019</b>	<b>II TRIMESTRE</b>	524,77
<b>2019</b>	<b>III TRIMESTRE</b>	183,31
<b>2019</b>	<b>IV TRIMESTRE</b>	259,50
<b>2019</b>	<b>ANNUALE</b>	395,94



Servizio Programmazione e Rendicontazione

**RENDICONTO GESTIONE 2019**

**AII. N)**

# **Relazione sulla Performance per l'anno 2019**



# **RELAZIONE SULLA PERFOR- MANCE ANNO 2019**

## ***Report consuntivo***

*a cura della Direzione Generale*





## INDICE

<b>PARTE PRIMA</b> .....	<b>3</b>
PREMESSA .....	3
IL MODELLO DI PROGRAMMAZIONE E CONTROLLO INTEGRATO DEL COMUNE DI NAPOLI .....	4
<b>PARTE SECONDA</b> .....	<b>8</b>
GLI OBIETTIVI STRATEGICI .....	8
GLI OBIETTIVI GESTIONALI .....	13
<b>PARTE TERZA</b> .....	<b>17</b>
L'ASSETTO DELLE COMPETENZE NEL PROCESSO DI VALUTAZIONE .....	17
I FATTORI DI VALUTAZIONE DELLE PRESTAZIONI DIRIGENZIALI .....	18
IL COMPORTAMENTO ORGANIZZATIVO .....	20
IL PROCESSO DI VALUTAZIONE .....	21
LA METODOLOGIA DI VALUTAZIONE DEGLI OBIETTIVI PER L'ANNO 2019 .....	22
<b>PARTE QUARTA</b> .....	<b>24</b>
IL MONITORAGGIO DEGLI OBIETTIVI .....	24
ALLEGATO: TABELLA SUI RISULTATI OTTENUTI PER GLI OBIETTIVI STRATEGICI 2019 .....	30



## PARTE PRIMA

### Premessa

Il D.Lgs. 25 maggio 2017, n. 74 ha apportato modifiche al decreto legislativo 27 ottobre 2009, n. 150, in attuazione dell'articolo 17, comma 1, lettera r), della legge 7 agosto 2015, n. 124; in particolare, ai sensi del novellato art. 10, comma 1bis del decreto, gli enti locali possono unificare la *Relazione sulla Performance* al rendiconto della gestione di cui all'art.227 del Testo Unico degli Enti Locali.

In conformità al “*documento sulla compatibilità del sistema di programmazione, controllo e valutazione del Comune di Napoli con i principi del d.lgs. 150/2009*”, approvato con la deliberazione di Giunta Comunale n. 111 del 22 febbraio 2011, alla disposizione del Direttore Generale n. 28 del 27 novembre 2017, con cui si è disposto l'aggiornamento del documento al D.Lgs. 25 maggio 2017, n. 74 ed alla Disposizione del Direttore Generale n.8 del 14 febbraio 2020, con cui si è aggiornato il documento al processo di riorganizzazione della Macrostruttura dell'ente ed ai vigenti regolamenti riguardanti la performance del personale non dirigente dell'ente, la *Relazione sulla Performance* del Comune di Napoli che evidenzia, a consuntivo, con riferimento all'anno precedente, i risultati raggiunti rispetto ai singoli obiettivi programmati, è allegata al rendiconto della gestione di cui all'art.227 del Testo Unico degli Enti Locali e confluisce successivamente nel *Report sul controllo di gestione* (artt. 197, 198, 198 bis del Testo Unico degli Enti Locali) teso a verificare l'attuazione degli obiettivi programmatici e la comparazione tra i costi e la quantità e qualità dei servizi offerti, la funzionalità dell'organizzazione dell'ente, l'efficacia, l'efficienza ed il livello di economicità nell'attività di realizzazione dei predetti obiettivi.

La relazione che segue, pertanto, si riferisce al ciclo di programmazione 2019 e risponde alle prerogative richieste dal citato “*documento sulla compatibilità del sistema di programmazione, controllo e valutazione del Comune di Napoli con i principi del d.lgs. 150/2009*”.



## **Il processo di riorganizzazione della Macrostruttura dell'ente**

Con la Deliberazione di Giunta Comunale n. 741 del 28/12/2017 è stato dato avvio al processo di riorganizzazione della macrostruttura dell'ente. Con la predetta delibera è stata approvata la nuova macrostruttura dell'ente attraverso l'evoluzione dell'attuale suddivisione in Direzioni, Dipartimenti e Servizi Autonomi in una nuova struttura organizzativa, in cui il “mattoncino elementare” di riprogettazione continua ad essere costituito dal “servizio” e le principali direttive consistono in:

- accorpamento e spostamento dei servizi di *line* (di diretto impatto sulla cittadinanza) e di *staff* (trasversali per il funzionamento dell'ente) in aree omogenee;
- individuazione di strutture intermedie della macrostruttura;
- individuazione di precise modalità di raggruppamento di aree omogenee all'interno delle strutture intermedie;
- rafforzamento dei sistemi di coordinamento strutturale tra amministrazione centrale e Municipalità e tra queste ultime.

Ai sensi della sopra richiamata deliberazione di G.C. n. 741/2017, l'attuazione della nuova macrostruttura è stata rinviata all'adozione di successivi atti deliberativi e provvedimenti del Direttore Generale.

Con la Disposizione del Direttore Generale n. 7 del 02/03/2018, è stato costituito un gruppo di lavoro interdirezionale finalizzato all'attuazione del processo di riorganizzazione dell'ente, mediante la predisposizione di tutti gli atti propedeutici alla realizzazione dello stesso.

Con la Deliberazione di Giunta Comunale n. 409 del 9 agosto 2018, si è proceduto all'approvazione del nuovo organigramma del Comune di Napoli e del conseguente nuovo Regolamento di Organizzazione degli Uffici e dei Servizi.

Con la Disposizione del Direttore Generale n. 28 del 31/12/2018, si è proceduto alla “Definizione dell'articolazione della macrostruttura dell'ente, in attuazione della delibera-



zione di Giunta Comunale n. 409 del 09 agosto 2018, con cui è stato approvato il nuovo organigramma del Comune di Napoli e il nuovo Regolamento degli Uffici e dei Servizi”.

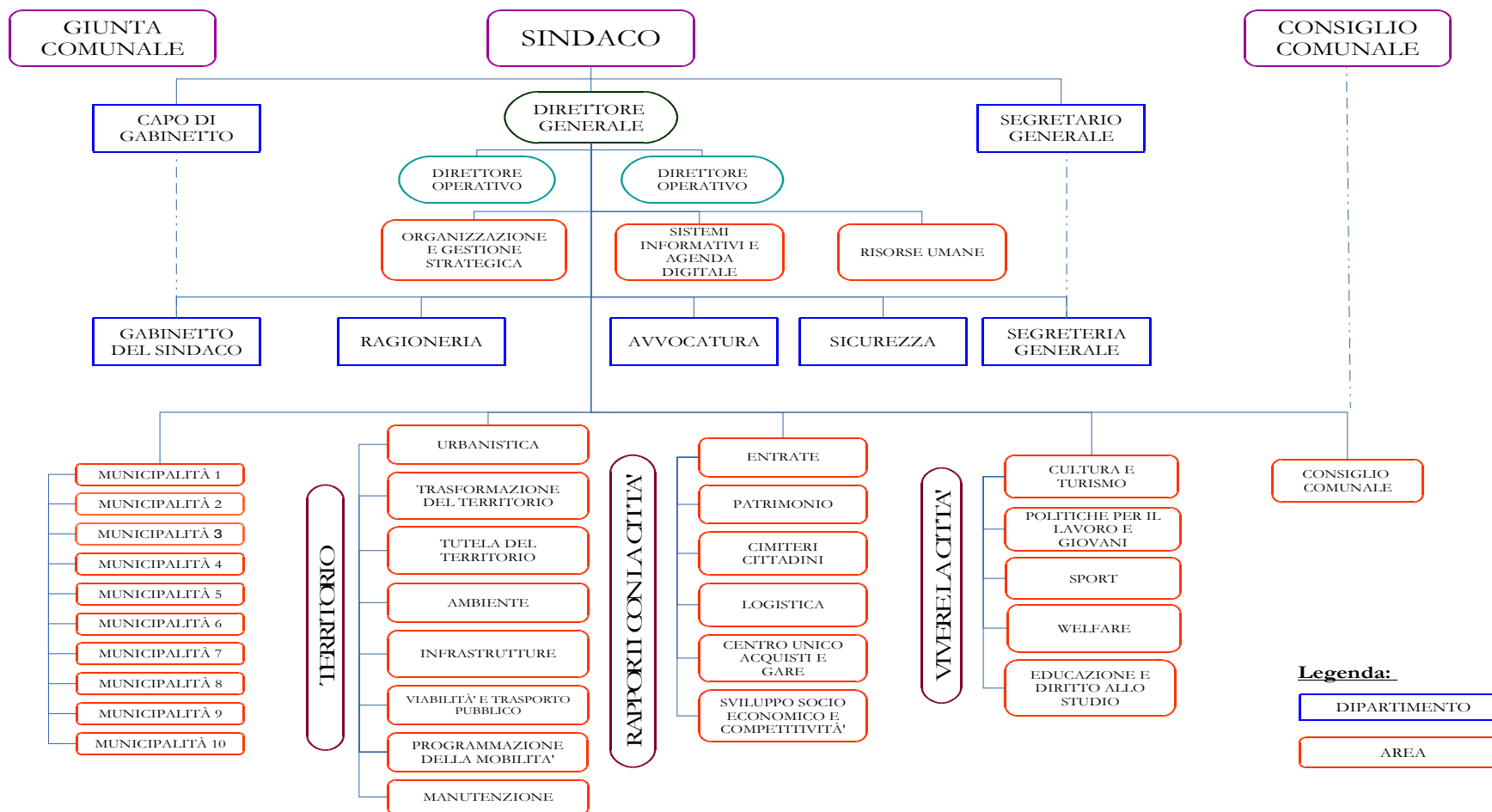
Con la Disposizione del Direttore Generale n. 2 del 2 gennaio 2019, è stato definito il nuovo sistema di codifica delle strutture organizzative di livello dirigenziale, attribuendo alle stesse i relativi codici identificativi.

Con la Disposizione del Direttore Generale n. 9 del 6 marzo 2019, sono state attribuite le funzioni ai servizi dell’ente (organigramma funzionale), in attuazione della deliberazione di Giunta Comunale n. 409 del 09 agosto 2018, precisando, in tema di personale, che i Responsabili di Dipartimento e di Area, entro 10 giorni dalla pubblicazione del provvedimento, avrebbero definito congiuntamente i contingenti di personale che sarebbero transitati sulle nuove strutture e avrebbero, conseguentemente, fatto pervenire alla Direzione Generale le proposte di attribuzione di personale, tenendo conto delle assegnazioni riferite alla precedente struttura organizzativa e garantendo che nel passaggio alla nuova struttura venisse seguito, di norma, il criterio della corrispondenza tra funzioni e personale, onde evitare discontinuità nell’erogazione dei servizi;

Con la Disposizione del Direttore Generale n.10 del 19 marzo 2019, è stato fissato al 1 aprile 2019 la data di avvio del nuovo modello organizzativo dell’Ente.

Infine, con la Disposizione del Direttore Generale n.11 del 12 aprile 2019, sono stati attribuiti i contingenti di personale assegnati alle Macrostrutture dell’ente, così come definite dalla deliberazione di Giunta Comunale n. 409 del 09 agosto 2018, con cui è stato approvato il nuovo organigramma del Comune di Napoli e il nuovo Regolamento degli Uffici e dei Servizi

Il grafico sotto riportato schematizza la nuova articolazione organizzativa di vertice derivata dal processo sopra elencato nelle proprie fasi preminenti:





## **Il modello di programmazione e controllo integrato del Comune di Napoli**

Con la deliberazione di Giunta Comunale n. 590 del 20 luglio 2012, si è proceduto all'approvazione del “*Sistema di valutazione delle performance dirigenziali del Comune di Napoli*” predisposto dalla Direzione Generale, in conformità alla “*Metodologia di valutazione della performance dei dirigenti del Comune di Napoli*” elaborata dall'Organismo Indipendente di Valutazione della Performance e licenziata nella seduta del 6 giugno 2012.

In particolare, per il processo di determinazione degli obiettivi e di assegnazione degli stessi, il documento approvato prevede:

- l'individuazione e la descrizione della “missione” (il compito istituzionale) di ogni ufficio di livello dirigenziale;
- l'assegnazione ad ogni ufficio di livello dirigenziale di un solo “obiettivo strategico” (inteso come obiettivo principale: il traguardo più rilevante che quella struttura deve raggiungere), che naturalmente avrà caratteristiche diverse in rapporto alle tipologie altrettanto differenziate degli uffici (può consistere nel conseguimento di un risultato di forte innovazione, ma può anche coincidere con il rigoroso rispetto di standard di “buona amministrazione quotidiana” per gli uffici ai quali sono affidati prevalentemente compiti che implicano la garanzia di una qualificata ed efficiente “continuità amministrativa”);
- la definizione e specificazione di “obiettivi di ente”, trasversali all'insieme dell'organizzazione comunale, che identificano una meta comune a molti o tutti i centri di responsabilità apicali della struttura per un certo periodo strategico;
- la correlazione di obiettivi e risorse nell'ambito del PEG.

I documenti sui quali si basa il sistema di programmazione del Comune di Napoli, i soggetti che intervengono e la tipologia di controllo relativa, aggiornati al 31 dicembre 2019, sono, dunque i seguenti:

Programma del Sindaco

Fissa gli indirizzi per il quinquennio, individua le aree di priorità e gli interventi strategici

- controllo strategico – si svolge in modo programmato nell'ambito di un piano annuale elaborato dal Direttore Generale, che specifica eventuali parametri di riferimento del controllo e le aree di attività in cui svolgere eventuali indagini conoscitive di approfondimento, precisando obiettivi e modalità di attuazione delle stesse – competenza: unità organizzativa posta sotto la direzione del Direttore Generale

Documento Unico di Programmazione (DUP)

Approvato dal Consiglio Comunale, sulla base del programma del Sindaco, stabilisce le linee strategiche per il triennio di riferimento, in termini di missioni e programmi, individuando le strutture coinvolte e l'allocatione di risorse finanziarie, che trova riscontro nel bilancio pluriennale

- controllo strategico – il monitoraggio avviene almeno una volta all'anno in occasione della presentazione del Documento Unico di Programmazione – competenza: unità organizzativa posta sotto la direzione del Direttore Generale

Piano degli Obiettivi Strategici

Sulla base dei programmi e progetti stabiliti con il Documento Unico di Programmazione, e delle dotazioni stabilite con il bilancio di esercizio, la Giunta assegna ad ogni ufficio di livello dirigenziale un solo "obiettivo strategico" (inteso come obiettivo principale: il traguardo più rilevante che quella struttura deve raggiungere), che naturalmente avrà caratteristiche diverse in rapporto alle tipologie altrettanto differenziate degli uffici (può consistere nel conseguimento di un risultato di forte innovazione, ma può anche coincidere con il rigoroso rispetto di standard di "buona amministrazione quotidiana" per gli uffici ai quali sono affidati prevalentemente compiti che implicano la garanzia di una qualificata ed efficiente "continuità amministrativa"). Assieme agli obiettivi, vengono attribuiti ai dirigenti anche le risorse finanziarie (capitoli di entrata e/o di spesa), per essere gestite con flessibilità, distribuendole sui diversi centri di costo di competenza. Gli obiettivi strategici sono assegnati con il Piano Esecutivo di Gestione (PEG).

Occorre tuttavia prevedere che spesso il Consiglio e la Giunta comunale non sono in grado di approvare gli strumenti di pianificazione finanziaria e gestionale - DUP, bilancio di previsione, e conseguentemente PEG - nei tempi astrattamente previsti dall'ordinamento. Non a caso il legislatore è costretto a "rincorrere" i tempi, fissando termini sempre più dilatati. Per questo, per non compromettere irrimediabilmente l'efficacia del "ciclo della performance", è prevista e definita l'ipotesi di una "programmazione provvisoria" (PPO: piano provvisorio degli obiettivi), affidata alla responsabilità del Direttore generale e della Giunta comunale, per gli anni in cui il Consiglio comunale non riesca ad approvare gli strumenti di bilancio entro il 31 dicembre dell'anno precedente.

- controllo direzionale – il monitoraggio avviene nel corso dell'azione, sulla base del cronoprogramma di avanzamento degli obiettivi, come risultante dalla realizzazione delle relative fasi intermedie - competenza: Direzione Generale/Responsabili apicali.

Obiettivi gestionali

Declinano la "missione" (di carattere finale e/o strumentale) di ciascun dirigente in un numero contenuto di obiettivi, che si aggiungono all'obiettivo strategico-principale. Gli obiettivi gestionali sono assegnati ai singoli dirigenti ricompresi nella propria struttura sulla base delle proposte dei dirigenti apicali e formalizzati nel Piano degli Obiettivi Gestionali approvato dal Direttore Generale. Sempre con atto monocratico del Direttore generale possono essere assegnati ulteriori obiettivi ai dirigenti apicali.

- controllo direzionale – il monitoraggio avviene nel corso dell'azione - competenza: Direzione Generale/Responsabili apicali.

L'articolazione delle competenze spettanti ai diversi soggetti coinvolti nel processo di definizione e assegnazione degli obiettivi assume, pertanto, la seguente conformazione:

Soggetto responsabile	Competenze per l'assegnazione degli obiettivi
<p><b>Direttore Generale</b></p>	<ul style="list-style-type: none"> <li>▪ elabora la proposta di PEG e la presenta alla Giunta;</li> <li>▪ predispone, quando l'approvazione del DUP e del PEG dovessero tardare, un "<b>piano provvisorio degli obiettivi</b>" (PPO) con caratteristiche intrinseche e contenuti analoghi a quelli del PEG, da sottoporre alla Giunta. Il piano provvisorio dovrà poi confluire nel PEG, quando questo strumento verrà approvato dalla Giunta;</li> <li>▪ definisce (anche "a valle" della deliberazione della Giunta) il target dei risultati attesi, degli indicatori di misurazione, degli indicatori intermedi e delle metodologie di monitoraggio sul grado di conseguimento degli obiettivi strategici-principali;</li> <li>▪ può assegnare ulteriori obiettivi ai Dirigenti apicali con proprio atto monocratico;</li> <li>▪ definisce le metodologie e tempi con cui i Dirigenti apicali dovranno procedere ad articolare le missioni in obiettivi per i singoli Dirigenti ricompresi nella propria struttura;</li> <li>▪ approva il Piano degli Obiettivi Gestionali proposti dai dirigenti apicali, anche modificando, se opportuno, il <i>target</i> dei risultati attesi e degli indicatori di misurazione, nonché assegnando d'ufficio gli obiettivi alle strutture che non rispettano la tempistica definita per la presentazione</li> </ul>



Soggetto responsabile	Competenze per l'assegnazione degli obiettivi
	delle relative proposte ed ulteriori, eventuali obiettivi ritenuti di particolare importanza gestionale
<b>Dirigenti apicali (titolari di uffici di primo livello)</b>	<ul style="list-style-type: none"> <li>▪ traducono, con proprio atto monocratico, da trasmettere immediatamente al Direttore Generale, gli ambiti di competenza istituzionale dei singoli Dirigenti ricompresi nella propria struttura, proponendo un numero ridotto di <b>obiettivi gestionali</b> (da 3 a 5), che affiancano ed integrano gli obiettivi strategici fissati;</li> <li>▪ assegnano ad ogni Dirigente le risorse professionali e strumentali, per razionalizzare la gestione del personale e dei mezzi strumentali</li> </ul>
<b>Dirigenti non apicali</b>	<ul style="list-style-type: none"> <li>▪ collaborano con il Direttore Generale e con il proprio Dirigente apicale per la definizione dell'obiettivo strategico e degli ulteriori obiettivi;</li> <li>▪ completano il ciclo della programmazione assegnando obiettivi qualificanti ai funzionari in posizione organizzativa e ai funzionari di categoria D cui sono attribuite "specifiche responsabilità"</li> </ul>
<b>Nucleo Indipendente di Valutazione</b>	<ul style="list-style-type: none"> <li>▪ coadiuva il Direttore Generale nelle attività di sua competenza sopra enumerate;</li> <li>▪ si confronta eventualmente con i Dirigenti apicali sulla "qualità tecnica" degli obiettivi da loro definiti (ambizione, misurabilità, precisione degli indicatori, ecc.), dopo la formalizzazione degli stessi, in un ruolo di "assistenza-consulenza" e tenendone conto in sede di valutazione</li> </ul>

Tanto premesso, nella "Parte Seconda" sono esposte le fasi significative e determinanti il processo di programmazione e controllo dell'esercizio 2019.



## PARTE SECONDA

### Gli obiettivi strategici

In esecuzione del processo delineato nella Parte Prima, con la deliberazione n. 20 del 19 aprile 2019, il Consiglio Comunale ha approvato il Documento Unico di Programmazione (D.U.P.) 2019/2021, presentato dalla Giunta Comunale con la deliberazione n. 139 del 31 marzo 2019 e con la deliberazione n. 21 del 19 aprile 2019, il Consiglio Comunale ha approvato il Bilancio di Previsione 2019/2021, comprendente le previsioni di competenza e di cassa per l'annualità 2019 e le previsioni di competenza per gli anni 2020 e 2021.

Con la deliberazione di Giunta Comunale n. 237 del 24 maggio 2019, è stato approvato il Piano degli Obiettivi 2019/2021 nelle more della approvazione del Piano Esecutivo di Gestione 2019/2021 – parte finanziaria e con la successiva deliberazione di Giunta Comunale n. 300 del 27 giugno 2019, è stato approvato il Piano Esecutivo di Gestione per il triennio 2019/2021, comprensivo del Piano degli obiettivi, a sua volta articolato in due sezioni: obiettivi specifici per il triennio 2019 – 2021 (sezione A) ed obiettivi trasversali dell'ente (sezione B), che coinvolgono l'intera organizzazione comunale.

I competenti uffici della Direzione Generale hanno individuato, infatti, alcuni obiettivi trasversali dell'ente, che coinvolgono l'intera organizzazione comunale, e che sono, in particolare, finalizzati ad assicurare:

- il rispetto dei *budget* assegnati in materia di salario accessorio del personale in quanto finalizzati a perseguire misure di efficientamento e di razionalizzazione dei processi lavorativi, in un contesto caratterizzato dalla progressiva riduzione delle risorse disponibili;
- gli obblighi di leale collaborazione e di cooperazione stabiliti dalla Direttiva Generale del Sindaco per l'attività amministrativa e la gestione relativamente all'informazione preventiva al Direttore Generale ed all'Assessore di riferimento, prima dell'adozione di una serie di atti "sensibili" (incarichi, appalti con pro-



cedura negoziata, vantaggi economici non previsti in atti generali, integrazioni e nuovi affidamenti alle partecipate);

- il rispetto dei tempi normativi stabiliti per la risposta alle richieste dall'Ufficio Relazione con il Pubblico, a seguito di istanze del cittadino per l'informazione sullo stato del procedimento oppure per la riproduzione di atti ai sensi della legge 241/1990, in quanto il diritto di accesso ai documenti ed alle informazioni in possesso dell'ente costituisce uno dei precipitati più significativi del bisogno di conoscenza e di trasparenza dell'agire delle Pubbliche Amministrazioni;
- il rispetto della tempistica, le modalità ed i contenuti definiti per il monitoraggio sul controllo interno, per consentire l'immediata disponibilità dei dati utili, ponendo sotto tempestivo monitoraggio le grandezze e mettendone a disposizione tempestivamente gli esiti;
- il corretto e completo inserimento mensile delle assenze e presenze dei dipendenti, per ciascun ufficio di livello dirigenziale, sul modulo dedicato del sistema informativo del personale.

Con la deliberazione n. 71 del 7 agosto 2019, il Consiglio Comunale ha approvato modifiche ed integrazioni alla Sezione Operativa del DUP 2019/2021 e con la deliberazione n. 73 del 7 agosto 2019, il medesimo Consiglio Comunale ha deliberato l'assestamento generale di bilancio (Art. 175 del D.Lgs. 267/2000) e la salvaguardia degli equilibri (Art. 193 del D.Lgs. 267/2000).

Con la deliberazione di Giunta Comunale n. 464 dell'8 ottobre 2019, è stato approvato il Piano Esecutivo di Gestione 2019/2021 consequenziale alle variazioni di bilancio di competenza e di cassa, ai prelevamenti dal fondo di riserva, intercorse dopo l'approvazione del Piano Esecutivo di Gestione 2019/2021 ed all'assestamento generale di bilancio.

Con la deliberazione di Giunta Comunale n. 464 dell'8 ottobre 2019, è stato approvato il Piano Esecutivo di Gestione 2018/2020 – parte finanziaria - aggiornato a seguito delle



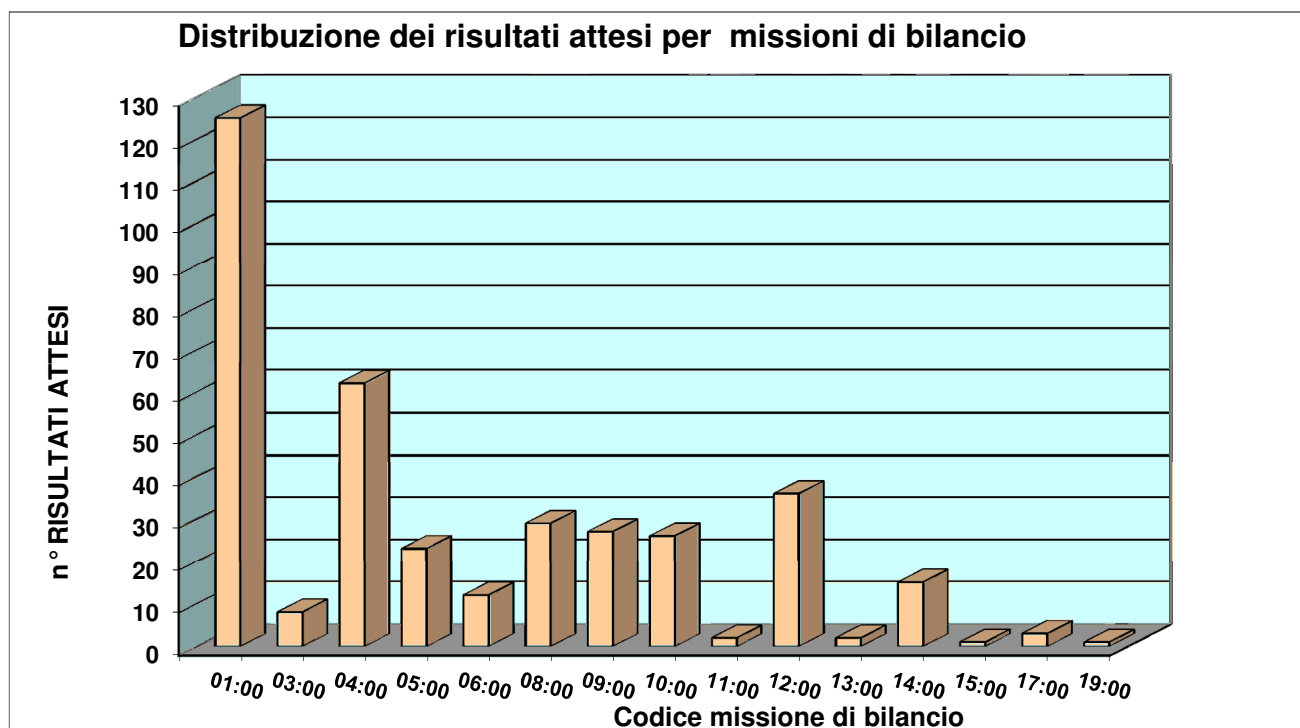
variazioni della programmazione economico – finanziaria approvate dai vari Organi cui il vigente Ordinamento finanziario e contabile conferisce tale facoltà; tali variazioni erano intercorse dopo l’approvazione del Piano Esecutivo di Gestione 2019/2021 con deliberazione di G.C. n. 300 del 27 giugno 2019 ed includono le variazioni conseguenti all’assestamento generale di bilancio approvato con deliberazione di C.C. n. 73 del 7 agosto 2019.

Infine, con la deliberazione di Giunta Comunale n. 577 del 29 novembre 2019, sono stati nuovamente aggiornati gli allegati finanziari del Piano Esecutivo di Gestione 2019/2021, per tenere conto di ulteriori variazioni della programmazione economico – finanziaria approvate dai vari Organi cui il vigente Ordinamento finanziario e contabile conferisce tale facoltà; il medesimo provvedimento ha proceduto, tra l’altro, alla modifica dell’Allegato n. 1 al Piano Esecutivo di Gestione 2019/2021, come da ultimo approvato con la deliberazione di Giunta Comunale n. 464, apportando variazioni al Piano degli Obiettivi – sezione obiettivi specifici, sulla base delle segnalazioni pervenute alla Direzione Generale da parte dei Direttori/ Coordinatori e/o dai Responsabili di processo, valutate criticamente, nonché per tenere conto di alcuni errori materiali rilevati o segnalati, di provvedimenti organizzativi sopraggiunti e di mutamenti degli indirizzi dell’ente.

La distribuzione degli indicatori di risultato correlati agli obiettivi specifici 2019, nella relativa formulazione finale, in relazione alle missioni presenti nel Documento Unico di Programmazione, è la seguente:

codice	Missione	Numero risultati attesi	%
01:00	Servizi istituzionali - generali e di gestione	125	26,37
03:00	Ordine pubblico e sicurezza	8	1,69
04:00	Istruzione e Diritto allo studio	62	13,08
05:00	Tutela e valorizzazione dei beni e delle attività culturali	23	4,85
06:00	Politiche giovanili - sport e tempo libero	12	2,53
08:00	Assetto del territorio ed edilizia abitativa	29	6,12
09:00	Sviluppo sostenibile e tutela del territorio e dell'ambiente	27	5,70
10:00	Trasporti e diritto alla mobilità	26	5,49
11:00	Soccorso civile	2	0,42
12:00	Diritti sociali, politiche sociali e famiglia	36	7,59
13:00	Tutela della salute	2	0,42
14:00	Sviluppo economico e competitività	15	3,16
15:00	Politiche per il lavoro e la formazione professionale	1	0,21
17:00	Energia e diversificazione delle fonti energetiche	3	0,63
19:00	Relazioni internazionali	1	0,21
		<b>372</b>	<b>100,0%</b>

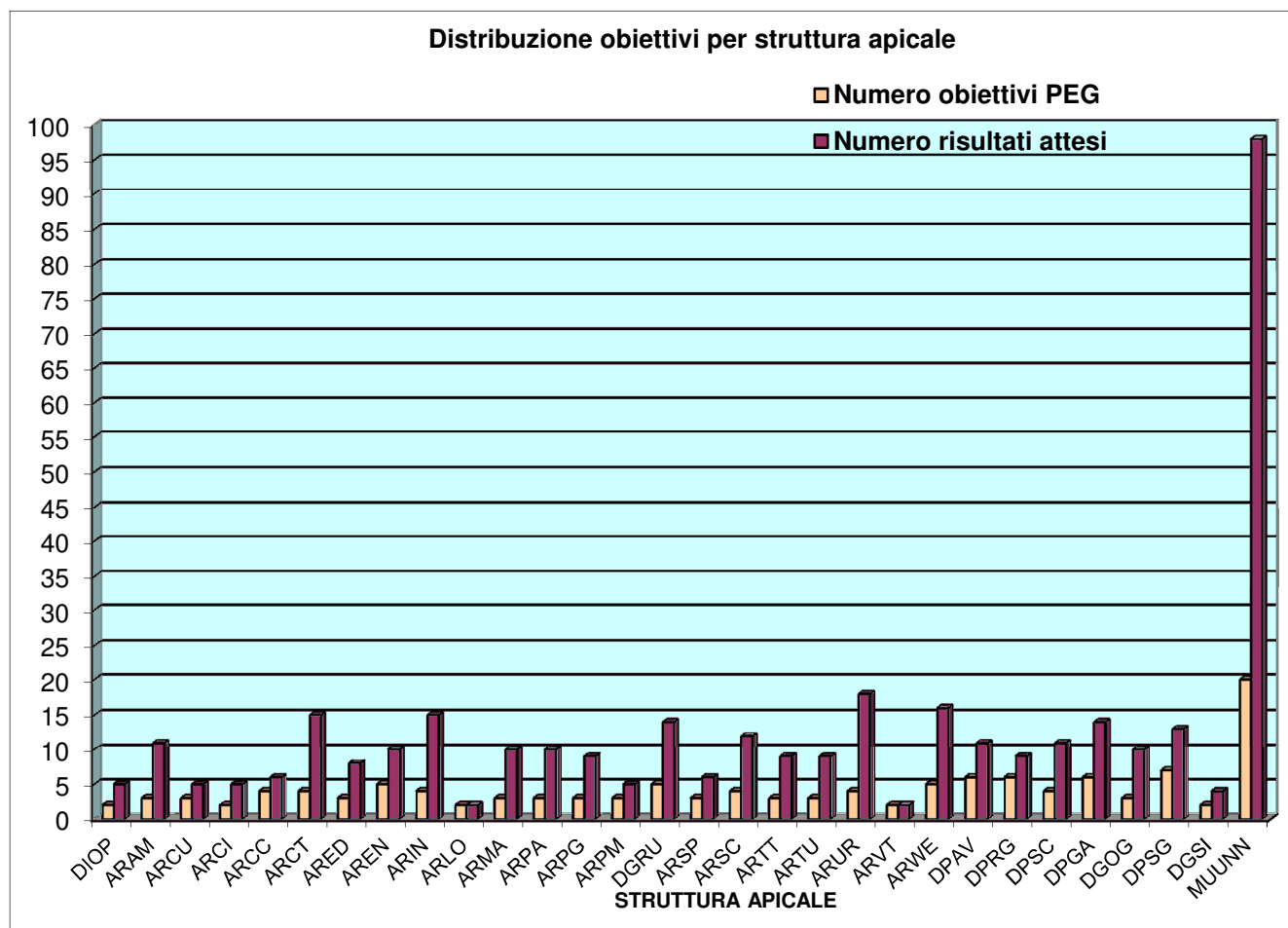
La medesima distribuzione viene rappresentata graficamente nel seguente modo:



Nel prospetto e nel grafico sotto riportati, viene, invece, evidenziata la distribuzione degli obiettivi e dei risultati attesi assegnati in relazione alle Macrostrutture dell'ente.

			Numero obiettivi PEG	Numero risultati attesi	TOT
1	DIOP	Direttori Operativi	2	5	7
2	ARAM	Ambiente	3	11	14
3	ARCU	Centro unico acquisti e gare	3	5	8
4	ARCI	Cimiteri	2	5	7
5	ARCC	Consiglio Comunale	4	6	10
6	ARCT	Cultura e turismo	4	15	19
7	ARED	Educazione e diritto allo studio	3	8	11
8	AREN	Entrate	5	10	15
9	ARIN	Infrastrutture	4	15	19
10	ARLO	Logistica	2	2	4
11	ARMA	Manutenzione	3	10	13
12	ARPA	Patrimonio	3	10	13
13	ARPG	Politiche per il lavoro e giovani	3	9	12
14	ARPM	Programmazione della mobilità	3	5	8
15	DGRU	Risorse umane	5	14	19
16	ARSP	Sport	3	6	9
17	ARSC	Sviluppo socio economico e competitività	4	12	16
18	ARTT	Trasformazione del territorio	3	9	12
19	ARTU	Tutela del territorio	3	9	12
20	ARUR	Urbanistica	4	18	22
21	ARVT	Viabilità e trasporto	2	2	4
22	ARWE	Welfare	5	16	21
23	DPAV	Avvocatura	6	11	17
24	DPRG	Ragioneria	6	9	15
25	DPSC	Sicurezza	4	11	15
26	DPGA	Gabinetto del sindaco	6	14	20
27	DGOG	Organizzazione e gestione strategica	3	10	13
28	DPSG	Segreteria generale	7	13	20
29	DGSI	Sistemi informativi e agenda digitale	2	4	6
30	MU01	Municipalità 1	2	9	11

31	MU02	Municipalità 2	2	9	11
32	MU03	Municipalità 3	2	10	12
33	MU04	Municipalità 4	2	10	12
34	MU05	Municipalità 5	2	10	12
35	MU06	Municipalità 6	2	10	12
36	MU07	Municipalità 7	2	10	12
37	MU08	Municipalità 8	2	10	12
38	MU09	Municipalità 9	2	10	12
39	MU10	Municipalità 10	2	10	12
			<b>127</b>	<b>372</b>	<b>499</b>
			21,81%	78,19%	100,00%





## Gli obiettivi gestionali

Come in precedenza indicato, il vigente *Sistema di valutazione delle performance dirigenziali del Comune di Napoli* prevede che il processo di determinazione degli obiettivi e di assegnazione degli stessi si completi con la fase gestionale, in cui si declina la "missione" (di carattere finale e/o strumentale) di ciascun dirigente in un numero contenuto di obiettivi (da 3 a 5), che affiancano ed integrano gli obiettivi fissati dalla Giunta, in conformità alle metodologie ed i tempi definiti dalla Direzione Generale.

Con Disposizione del Direttore Generale n. 17 del 23 maggio 2019, comunicata ai Dirigenti apicali di ciascuna Macrostruttura dal Servizio Controllo di Gestione e Valutazione della Direzione Generale, con *e-mail* inviata il 27 maggio 2019 ai rispettivi indirizzi di posta istituzionale, sono stati attribuiti a tutti i Servizi tre obiettivi comuni, che derivano da puntuali obblighi normativi, che, fino al 2015, erano oggetto di obiettivi di ente:

- il rispetto dei tempi di conclusione dei procedimenti, anche in attuazione dell'art.2, comma 9, della Legge 241/1990 e s.m.i., in forza del quale *“La mancata o tardiva emanazione del provvedimento costituisce elemento di valutazione della performance individuale (..)“*;
- l'attuazione delle misure previste dal Piano Triennale di Prevenzione della Corruzione 2016/2018 e degli obblighi di pubblicazione elencati nel Programma Triennale della Trasparenza del Comune di Napoli, in adempimento del principio di collegamento di tali documenti al Piano della Performance dell'ente e tenendo conto di quanto rappresentato nell'aggiornamento 2015 al Piano Nazionale Anticorruzione, in base al quale *“le misure di prevenzione della corruzione devono essere tradotte, sempre, in obiettivi organizzativi ed individuali assegnati agli uffici e ai loro dirigenti”*.

Successivamente, con Disposizione del Direttore Generale n. 40 del 23 ottobre 2019, comunicata, in pari data, ai Dirigenti apicali di ciascuna Macrostruttura, con *e mail* del Servizio Controllo di Gestione e Valutazione della Direzione Generale ai rispettivi indiriz-



zi di posta istituzionale, è stato attribuito a tutti i dirigenti un ulteriore obiettivo comune relativo all'espletamento delle fasi di competenza, nell'ambito del processo diretto all'assegnazione delle progressioni economiche orizzontali (PEO), finanziate con la contrattazione decentrata per l'anno 2018.

Di seguito, se ne riporta la distribuzione per ciascuna struttura di massimo livello

Obiettivi gestionali x strutture di massimo livello		
struttura	obiettivo	
	f	%
<i>Direttori Operativi</i>	8	1,6
<i>Ambiente</i>	12	2,4
<i>Centro unico acquisti e gare</i>	12	2,4
<i>Cimiteri</i>	8	1,6
<i>Consiglio Comunale</i>	16	3,1
<i>Cultura e turismo</i>	16	3,1
<i>Educazione e diritto allo studio</i>	12	2,4
<i>Entrate</i>	20	3,9
<i>Infrastrutture</i>	16	3,1
<i>Logistica</i>	8	1,6
<i>Manutenzione</i>	12	2,4
<i>Patrimonio</i>	12	2,4
<i>Politiche per il lavoro e giovani</i>	12	2,4
<i>Programmazione della mobilità</i>	12	2,4
<i>Risorse umane</i>	20	3,9
<i>Sport</i>	12	2,4
<i>Sviluppo socio economico e competitività</i>	16	3,1
<i>Trasformazione del territorio</i>	12	2,4
<i>Tutela del territorio</i>	12	2,4
<i>Urbanistica</i>	16	3,1
<i>Viabilità e trasporto</i>	8	1,6
<i>Welfare</i>	20	3,9
<i>Avvocatura</i>	24	4,7
<i>Ragioneria</i>	24	4,7
<i>Sicurezza</i>	16	3,1
<i>Gabinetto del sindaco</i>	24	4,7
<i>Organizzazione e gestione strategica</i>	12	2,4
<i>Segreteria generale</i>	28	5,5



<i>Sistemi informativi e agenda digitale</i>	<b>8</b>	1,6
<i>Municipalità 1</i>	<b>8</b>	1,6
<i>Municipalità 2</i>	<b>8</b>	1,6
<i>Municipalità 3</i>	<b>8</b>	1,6
<i>Municipalità 4</i>	<b>8</b>	1,6
<i>Municipalità 5</i>	<b>8</b>	1,6
<i>Municipalità 6</i>	<b>8</b>	1,6
<i>Municipalità 7</i>	<b>8</b>	1,6
<i>Municipalità 8</i>	<b>8</b>	1,6
<i>Municipalità 9</i>	<b>8</b>	1,6
<i>Municipalità 10</i>	<b>8</b>	1,6
<b>TOTALE</b>	<b>508</b>	100%

## PARTE TERZA

### L'assetto delle competenze nel processo di valutazione

L'assetto delle competenze nel processo di valutazione del Comune di Napoli assume la seguente conformazione:

Soggetto responsabile	Competenze nel processo di valutazione
<p><b>Nucleo Indipendente di Valutazione della Performance</b></p>	<ul style="list-style-type: none"> <li>▪ propone al Sindaco la valutazione della performance del Direttore Generale, del Segretario Generale e del Capo di Gabinetto, secondo metodologie appropriate (per il Segretario, nel rispetto di quanto previsto dal CCNL);</li> <li>▪ propone al Sindaco, sentito il Direttore Generale, la valutazione della performance dei Dirigenti apicali, comprensiva ovviamente tanto della componente “oggettiva” (apprezzamento dei risultati conseguiti in rapporto agli obiettivi assegnati), quanto della componente “soggettiva” (comportamentale);</li> <li>▪ verifica modalità, contenuti e risultati dell’attività di valutazione attribuita ai Dirigenti apicali nei confronti degli altri Dirigenti assegnati alle rispettive strutture;</li> <li>▪ cura il monitoraggio e la misurazione di tutti gli obiettivi strategici assegnati ai Dirigenti;</li> <li>▪ offre ai Dirigenti apicali il necessario supporto metodologico nell’esercizio della funzione di valutazione dei Dirigenti (e, in prospettiva, analogo supporto a tutti i Dirigenti per la valutazione del personale loro assegnato)</li> </ul>
<p><b>Dirigenti apicali (titolari di uffici di primo livello)</b></p>	<p>valutano i Dirigenti assegnati alle rispettive strutture, (sentito il Dirigente del servizio di riferimento, in caso di valutazione di Dirigenti interni a quest’ultimo), tenendo conto di quanto il Nucleo Indipendente di Valutazione avrà prodotto in termini di misurazione dei risultati conseguiti per l’obiettivo strategico assegnato a ciascun dirigente</p>
<p><b>Dirigenti non apicali</b></p>	<p>valutano il personale di livello non dirigenziale loro assegnato</p>

## I fattori di valutazione delle prestazioni dirigenziali

La stima delle *performance* dirigenziali si articola secondo quattro fattori di prestazione, sintetizzati nel seguente prospetto :

- A. **Risultato** degli obiettivi strategici
- B. **Risultato** degli obiettivi gestionali (*cosa* è stato ottenuto)
- C. **Comportamento organizzativo** (*come* i risultati sono stati raggiunti)
- D. **Risultato degli obiettivi di ente** del Comune (sono incentivati i processi *cooperativi*)

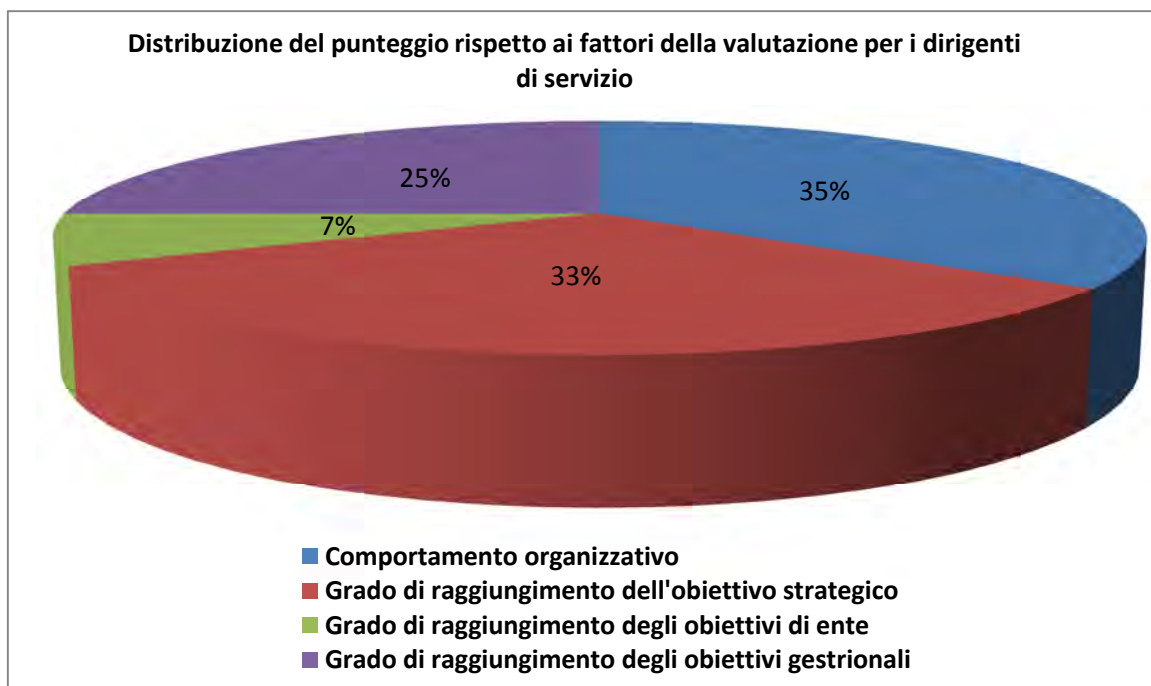
I parametri considerati hanno un peso differente a seconda della funzione dirigenziale; il “*Sistema di valutazione delle performance dirigenziali del Comune di Napoli*”, approvato con la deliberazione di Giunta Comunale n. 590 del 20 luglio 2012, ne individua quattro:

- Dirigente apicale
- Dirigente di struttura interna o di Servizio
- Dirigente di struttura interna ad un Servizio
- Dirigente con funzione professionali o di *staff*, studio e ricerca.

Ad esempio, per un dirigente apicale tipo sussiste questa proporzione:



Per un dirigente di Servizio sussiste, invece, questa proporzione:



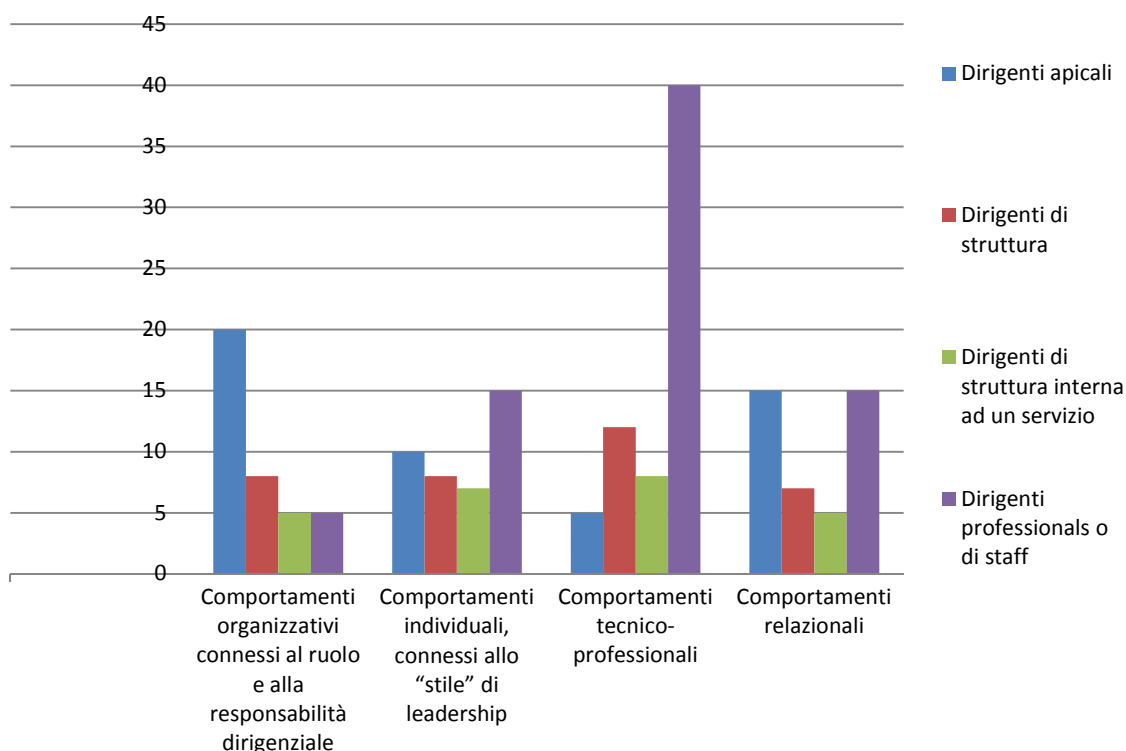
## Il comportamento organizzativo

Il comportamento organizzativo stima le abilità relazionali, manageriali e amministrative del singolo dirigente, la sua capacità di motivare il personale e di cooperare con la struttura.

Esso si articola nei seguenti parametri di valutazione:

- I. comportamenti organizzativi connessi al ruolo e alla responsabilità dirigenziale
- II. comportamenti individuali, connessi allo “stile” di *leadership*
- III. comportamenti tecnico-professionali
- IV. comportamenti relazionali.

Anche il peso percentuale dei quattro parametri valutativi della componente soggettiva cambia in relazione alla posizione del dirigente nell’ambito dell’organizzazione:



## Il processo di valutazione

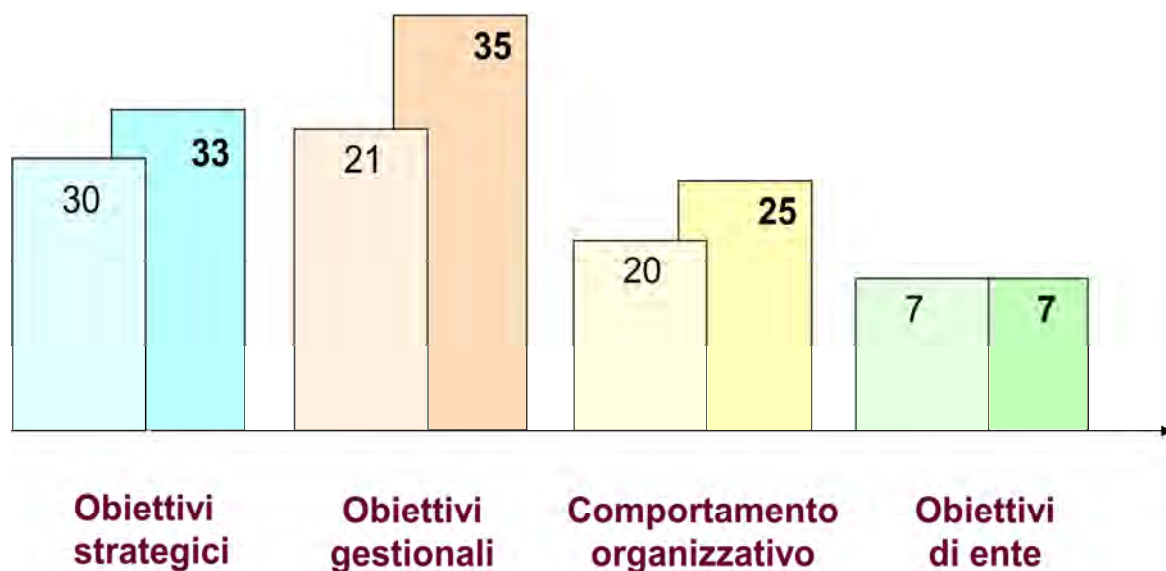
Tutti gli obiettivi sono associati a **indicatori quantitativi** che misurano il raggiungimento dei **risultati attesi**.

In fase di consuntivo, si sommano i punteggi dei singoli risultati effettivamente raggiunti e si ottengono, per ciascun parametro, le quote di **risultato conseguito**.

Ad esempio, per un dirigente di Servizio tipo:

	a) Obiettivo Strategico	b) Obiettivi Gestionali	c) Comportamento organizzativo	d) Obiettivi di ente
Risultato conseguito	30	21	20	7
Risultato atteso	33	35	25	7

Ogni valore di **risultato conseguito** può essere confrontato col corrispettivo valore di **risultato atteso**:





La somma dei risultati conseguiti fornisce la percentuale di *performance* realizzata dal singolo dirigente:

**PERFORMANCE ATTESA = 33+35+25+7 = 100%**

**PERFORMANCE REALIZZATA = 30+21+20+7 = 78%**

In proporzione al punteggio di *performance* conseguito, viene assegnata l'indennità di risultato.



## La metodologia di valutazione degli obiettivi per l'anno 2019

Conformemente agli anni precedenti, l'istruttoria sul grado di raggiungimento dell'obiettivo viene sintetizzata nelle seguenti categorie:

- **RAGGIUNTO (R)**
  - gli elementi di verifica prodotti sono formalmente conformi a quelli richiesti ed attestano che quanto richiesto nell'indicatore di risultato è stato fatto.
- **PARZIALMENTE RAGGIUNTO (PR)**
  - in caso di una pluralità di indicatori o sub-indicatori, non tutti valutati raggiunti, occorre attenersi alle percentuali di raggiungimento parziale già definite nell'indicatore di risultato e qualora non siano indicate, si suddivide il fattore 100 in parti uguali tra gli indicatori o sub-indicatori.
- **NON RAGGIUNTO (NR)**
  - gli elementi di verifica non sono stati prodotti;
  - gli elementi di verifica prodotti non sono conformi a quelli richiesti e non consentono di verificare se è stato conseguito il risultato;
  - gli elementi di verifica prodotti, pur conformi a quelli richiesti, evidenziano che non è stato fatto quanto richiesto nell'indicatore di risultato;
  - gli elementi di verifica prodotti, pur conformi a quelli richiesti, non consentono di verificare se è stato fatto quanto richiesto nell'indicatore di risultato in quanto manca uno degli elementi informativi essenziali richiesti;
  - non è stata motivata né documentata la imprevedibilità, oggettività e sopravvenienza delle criticità cui si imputa il mancato raggiungimento dell'obiettivo;
  - quando non sia stato rispettato un termine regolamentare o di legge;
  - quando il risultato è stato raggiunto in ritardo rispetto ai tempi previsti, è necessario valutare la motivazione se fornita; mancando una spiegazione, l'obiettivo si considera non raggiunto.
- **NEUTRALIZZATO (N)**
  - gli elementi di verifica prodotti accertano l'impossibilità oggettiva di raggiungere il risultato ovvero, che non è stato possibile raggiungere l'obiettivo per



cause non dipendenti dalla volontà del responsabile, non note al momento della formalizzazione dell'obiettivo e sopravvenute dopo l'assegnazione dello stesso;

- l'attività prevista non è stata significativa e ciò non sia imputabile al dirigente.

Per la verifica del grado di raggiungimento degli obiettivi strategici assegnati nel 2019, al fine di rendere più celere ed agevole l'attività di valutazione e tenendo conto dell'esperienza avviata per i processi relativi agli anni precedenti, la produzione degli elementi di verifica, associati ad ogni obiettivo, è stata integrata da una relazione del dirigente responsabile che dichiarasse se l'obiettivo è stato raggiunto, non raggiunto o è da neutralizzare, descrivendo dettagliatamente, anche con il supporto di idonea documentazione, le circostanze che sono alla base della proposta di valutazione sulla realizzazione delle attività previste.

E' stato, quindi, mantenuto ed implementato lo specifico applicativo realizzato *in house* dalla Direzione Generale che consente al dirigente responsabile di ciascun obiettivo, l'inserimento *on line* degli elementi di verifica associati e della dichiarazione richiesta dal Nucleo Indipendente di Valutazione, nonché ai componenti del medesimo Nucleo di comunicare, direttamente ai rispettivi indirizzi di posta elettronica, eventuali necessità motivate di integrazioni istruttorie.

## PARTE QUARTA

### Il monitoraggio degli obiettivi

Lo scopo principale di un corretto sistema di programmazione e controllo non è, naturalmente, quello di premiare o sanzionare la dirigenza, ma quello di assicurare la massima attuazione possibile degli indirizzi politici attraverso la realizzazione degli obiettivi di gestione. Per questo motivo, è fondamentale la costruzione di un efficace meccanismo di *feedback* su tutti i processi, che sia in grado di restituire in tempo reale l'informazione sugli scostamenti tra attività programmata e realizzata ed, al tempo stesso, consenta l'attivazione immediata di azioni correttive.

I modelli **Ges\_** dell'applicativo informatizzato per il controllo di gestione, denominato "*procedura di gestione dei controlli interni*", realizzato *in house* dalla Direzione Generale, consentono di monitorare lo stato di attuazione in corso d'opera degli obiettivi assegnati agli uffici di livello dirigenziale nei documenti di programmazione operativa dell'ente.

Il controllo degli obiettivi specifici assegnati agli uffici di livello dirigenziale con il PEG, mediante la definizione dei relativi cronoprogrammi, nonché degli esiti dei conseguenti monitoraggi dei processi (sempre in corso d'opera), avviene mediante l'utilizzo del modello Ges\_01. Infatti, il vigente "*Sistema di valutazione delle performance dirigenziali del Comune di Napoli*", approvato con la deliberazione di Giunta Comunale n. 590 del 20 luglio 2012 e s.m.i., assegna alla competenza del Direttore Generale la definizione delle metodologie di monitoraggio sul grado di conseguimento degli obiettivi strategici-principali e la Direttiva generale per l'attività amministrativa e la gestione, emanata dal Sindaco il 12 febbraio 2013, i cui contenuti, come si legge in conclusione dell'atto, "*si intendono confermati per l'anno 2014 e per gli anni successivi, salvo espressa modifica*" prevede, tra l'altro, che i dirigenti, in relazione agli obiettivi non gestionali loro assegnati:

- a) predispongono, per ciascun obiettivo, entro la tempistica e con le modalità che verranno stabilite dal Direttore generale, un crono - programma di lavoro

ro, articolando ciascun obiettivo in fasi, esplicitando i traguardi e le scadenze temporali, in coerenza con le specifiche dell'obiettivo assegnato;

- b) trasmettono tempestivamente il crono - programma all'Assessore di riferimento, al Direttore generale e al responsabile della struttura di primo livello di appartenenza e, con cadenza mensile, rendicontano agli stessi soggetti sullo stato di avanzamento.

Infine, il Principio contabile applicato concernente la programmazione di bilancio (Allegato n. 4/1 al D.Lgs. 118/2011) specifica che il PEG *“costituisce un presupposto del controllo di gestione”*.

Ciascuna maschera viene compilata con riferimento ad un singolo risultato atteso, scomposto in una serie di azioni semplici, proceduralmente ben individuate e al termine di ognuna delle quali, sia possibile effettuare un rendiconto dei risultati.

#### Monitoraggio dei processi gestionali più significativi tradotti in obiettivi

Chiudi il modulo

Riportare gli esiti del monitoraggio effettuato sullo stato di attuazione per ciascun obiettivo gestionale assegnato al Servizio/Area.

Azioni	Codice	Titolo obiettivo
Modifica	1	Aggiornamento delle banche dati del personale
Modifica	2	Ottimizzazione delle procedure per la gestione del personale
Modifica	3	Supporto al Direttore Generale quale interfaccia naturale e privilegiata per gli stakeholder
Modifica	1	Manutenzione del progetto "Al tuo servizio"
Modifica	2	Predisposizione del Documento Unico di Programmazione 2016/2018
Modifica	3	Chiusura delle valutazioni delle prestazioni dirigenziali anni 2012 - 2013
Modifica	1	Monitoraggio dell'allocazione delle risorse umane dell'ente
Modifica	2	Efficientamento e razionalizzazione nell'utilizzo delle risorse del salario accessorio
Modifica	3	Classificazione delle posizioni organizzative dell'ente
Modifica	1	Database Nomine

Visualizzazione da 1 a 10 di 365 elementi

Codice obiettivo:  Titolo obiettivo:

Indicatore di risultato:  Risultato atteso:

Elemento di verifica:

Struttura:  Servizio:

Si devono barrare, per ciascuna riga, ovvero per ciascuna azione, le caselle corrispondenti ai mesi nei quali la singola azione avrà luogo. E' chiaro che alcune azioni possono risultare cronologicamente sovrapposte e che l'azione che porta al compimento del risulta-

to atteso dovrà concludersi nel mese per il quale il risultato stesso si considera pienamente raggiunto (non potranno, quindi, ovviamente, essere introdotti spostamenti in avanti del termine previsto per il raggiungimento del risultato atteso attraverso la compilazione del relativo cronogramma).

**Monitoraggio dei processi gestionali più significativi tradotti in obiettivi**

Descrizione e cronoprogramma delle azioni - Obiettivo: (3.1) implementazione del sistema dei controlli interni del Comune di Napoli istituito con deliberazione di consiglio comunale n. 4 del 28/2/2013 nell'ambito del controllo di gestione, il controllo di qualità ed il controllo strategico. Concludi inserimento

**Inmissione dati**

Nuova azione  Elimina azione  Annulla

Azioni	N° azioni	Descrizione azione	Stato attuazione
Modifica	1	Aggiornamento dell'applicativo per il monitoraggio degli obiettivi gestionali (mod. Ges_02)	Predisposto il modello da informatizzare

10  Pagina 1 di 1

Visualizzazione da 1 a 1 di 1 elementi

N° azione:  Descrizione azione (tab. A):  Stato di attuazione (tab. B):

Cronoprogramma (tab. C):

SETTEMBRE	OCTOBRE	NOVEMBRE	DICEMBRE
<input type="text"/>	<input type="text"/>	<input type="text"/>	<input type="text"/>

(Inserire una X nei campi per indicare i mesi corrispondenti)

Accanto ad ogni azione individuata, viene, infine, indicato lo stato di attuazione monitorato, con la tempistica definita.

**Monitoraggio dei processi gestionali più significativi tradotti in obiettivi**

Descrizione e cronoprogramma delle azioni - Obiettivo: (3.1) implementazione del sistema dei controlli interni del Comune di Napoli istituito con deliberazione di consiglio comunale n. 4 del 28/2/2013 nell'ambito del controllo di gestione, il controllo di qualità ed il controllo strategico. Concludi inserimento

**Inmissione dati**

Nuova azione  Elimina azione  Annulla

Azioni	N° azioni	Descrizione azione	Stato attuazione
Modifica	1	Aggiornamento dell'applicativo per il monitoraggio degli obiettivi gestionali (mod. Ges_02)	Predisposto il modello da informatizzare
Modifica	2	Aggiornamento dell'applicativo per il monitoraggio della trasparenza sulla base delle circolari del Responsabile	Aggiornamenti individuati da inserire in occasione dell'avvio del moni.

10  Pagina 1 di 2

Visualizzazione da 1 a 2 di 2 elementi

Per ciascuna variazione richiesta, debitamente motivata nel campo informativo inerente le “*Criticità segnalate*” per il singolo obiettivo, dev’essere specificata l’intervenuta validazione del dirigente apicale, scegliendo l’opzione “NO/SI” nel menù a tendina corrispondente. Al termine di questo processo sistematico di rilevazioni successive, alle date del 30 settembre e del 31 dicembre 2019, sono stati monitorati **342 obiettivi** specifici allegati al Piano Esecutivo di Gestione sul totale di 372.



In un ciclo di programmazione e controllo evoluto, il monitoraggio periodico degli obiettivi è finalizzato alla risoluzione in tempo reale delle criticità operative e all'individuazione dei correttivi sui relativi processi gestionali, nell'ambito dello sviluppo di cicli ottimali di programmazione e controllo, inteso quest'ultimo, appunto, nell'accezione anglosassone del termine, quale rilevazione dello stato di un processo, al fine di effettuare eventuali correzioni nel corso del suo svolgimento.

Il riallineamento degli obiettivi e delle modalità di raggiungimento definiti in sede di programmazione operativa, monitorati attraverso un'attività reportistica periodica di controllo di gestione, mira all'implementazione di un proficuo meccanismo di *feedback*, opportuno in un ciclo sistemico.

In tale ottica, alla luce degli eventi o dei fatti realmente accaduti, la Direzione Generale ha analizzato criticamente gli eventuali cambiamenti oggettivi nelle condizioni di processo, in seguito ad eventi imprevedibili occorsi, sulla base delle segnalazioni effettuate in occasione dei monitoraggi dai soggetti cui compete la responsabilità dell'attuazione degli obiettivi, proponendo alla Giunta le conseguenti, opportune variazioni dei risultati assegnati in sede di variazione del Piano degli Obiettivi specifici allegato al Piano Esecutivo di Gestione; per le restanti criticità segnalate, la Direzione Generale ha, invece, ritenuto di rinviare ogni valutazione al Nucleo nell'ambito del giudizio di competenza sul grado di raggiungimento degli obiettivi assegnati, anche in funzione degli effettivi scostamenti registrati a consuntivo tra i risultati conseguiti e quelli attesi.

I prospetti seguenti rappresentano l'articolazione delle richieste di variazione e delle criticità segnalate per gli obiettivi specifici di PEG in relazione rispettivamente alle strutture di primo livello responsabili ed alle Missioni presenti nel Documento Unico di Programmazione:

			Numero risultati assegnati	Variazioni richieste	% richieste su assegnati	Variazioni accolte in tutto od in parte	% accolte su richieste
1	DIOP	Direttori Operativi	5	4	80,00	2	50,00
2	ARAM	Ambiente	11	7	63,64	2	28,57
3	ARCU	Centro unico acquisti e gare	5	3	60,00	0	0,00
4	ARCI	Cimiteri	5	0	0,00	0	
5	ARCC	Consiglio Comunale	6	4	66,67	2	50,00
6	ARCT	Cultura e turismo	15	9	60,00	4	44,44
7	ARED	Educazione e diritto allo studio	8	2	25,00	2	100,00
8	AREN	Entrate	10	3	30,00	1	33,33
9	ARIN	Infrastrutture	15	15	100,00	7	46,67
10	ARLO	Logistica	2	0	0,00	0	
11	ARMA	Manutenzione	10	8	80,00	3	37,50
12	ARPA	Patrimonio	10	8	80,00	4	50,00
13	ARPG	Politiche per il lavoro e giovani	9	6	66,67	3	50,00
14	ARPM	Programmazione della mobilità	5	4	80,00	3	75,00
15	DGRU	Risorse umane	14	3	21,43	2	66,67
16	ARSP	Sport	6	1	16,67	0	0,00
17	ARSC	Sviluppo socio economico e competitività	12	12	100,00	7	58,33
18	ARTT	Trasformazione del territorio	9	8	88,89	5	62,50
19	ARTU	Tutela del territorio	9	4	44,44	1	25,00
20	ARUR	Urbanistica	18	13	72,22	3	23,08
21	ARVT	Viabilità e trasporto	2	2	100,00	2	100,00
22	ARWE	Welfare	16	4	25,00	1	25,00
23	DPAV	Avvocatura	11	4	36,36	1	25,00
24	DPRG	Ragioneria	9	2	22,22	2	100,00
25	DPSC	Sicurezza	11	2	18,18	1	50,00
26	DPGA	Gabinetto del sindaco	14	4	28,57	4	100,00
27	DGOG	Organizzazione e gestione strategica	10	4	40,00	4	100,00
28	DPSG	Segreteria generale	13	6	46,15	4	66,67
29	DGSI	Sistemi informativi e agenda digitale	4	1	25,00	0	0,00
30	MU01	Municipalità 1	9	2	22,22	1	0,00
31	MU02	Municipalità 2	9	2	22,22	1	0,00
32	MU03	Municipalità 3	10	0	0,00	0	0,00

33	MU04	Municipalità 4	10	4	40,00	4	100,00
34	MU05	Municipalità 5	10	1	10,00	0	0,00
35	MU06	Municipalità 6	10	0	0,00	0	0,00
36	MU07	Municipalità 7	10	0	0,00	0	0,00
37	MU08	Municipalità 8	10	4	40,00	1	0,00
38	MU09	Municipalità 9	10	0	0,00	0	
39	MU10	Municipalità 10	10	3	30,00	0	0,00
			<b>372</b>	<b>159</b>	<b>42,74</b>	<b>77</b>	<b>48,43</b>

codice	Missione	Numero risultati attesi	Variazioni richieste	% richieste su assegnati	Variazioni accolte in tutto od in parte	% accolte su richieste
01:00	Servizi istituzionali - generali e di gestione	125	52	41,60	30	57,69
03:00	Ordine pubblico e sicurezza	8	4	50,00	2	50,00
04:00	Istruzione e Diritto allo studio	62	12	19,35	4	33,33
05:00	Tutela e valorizzazione dei beni e delle attività culturali	23	8	34,78	3	37,50
06:00	Politiche giovanili - sport e tempo libero	12	2	16,67	1	50,00
08:00	Assetto del territorio ed edilizia abitativa	29	23	79,31	11	47,83
09:00	Sviluppo sostenibile e tutela del territorio e dell'ambiente	27	13	48,15	2	15,38
10:00	Trasporti e diritto alla mobilità	26	20	76,92	13	65,00
11:00	Soccorso civile	2	0	0,00	0	
12:00	Diritti sociali, politiche sociali e famiglia	36	8	22,22	3	37,50
13:00	Tutela della salute	2	1	50,00	1	0,00
14:00	Sviluppo economico e competitività	15	12	80,00	6	50,00
15:00	Politiche per il lavoro e la formazione professionale	1	1	100,00	1	100,00
17:00	Energia e diversificazione delle fonti energetiche	3	3	100,00	0	0,00
19:00	Relazioni internazionali	1	0	0,00	0	
		<b>372</b>	<b>159</b>	<b>42,74</b>	<b>77</b>	<b>48,43</b>

I prospetti sopra riportati consentono di evidenziare le strutture e le Missioni con le maggiori difficoltà, che si mantengono, in sede previsionale, con percentuali pari o superiori al 50% del totale.

Attese, comunque, le caratteristiche del presente referto, illustrate in apertura del documento, di comporre la *Relazione sulla Performance* del Comune di Napoli, si è procedu-



to, in base a quanto sopra, al monitoraggio sui risultati ottenuti per gli obiettivi strategici 2019, in conformità alla Delibera 5/2012 dell'allora Commissione indipendente per la valutazione, la trasparenza e l'integrità delle amministrazioni pubbliche (CIVIT).

Le Linee guida adottate in tale Delibera, ai sensi dell'art. 13, comma 6, lettera b), del D. Lgs. n. 150/2009, relative alla struttura e alla modalità di redazione della *Relazione sulla performance*, di cui all'art. 10, comma 1, lettera b), dello stesso decreto, costituiscono, infatti, un parametro di riferimento anche per le Pubbliche Amministrazioni non direttamente vincolate dalla norma.

La tabella di illustrazione dei risultati del monitoraggio è allegata al presente referto ed è stata redatta sul modello, aggiornato al 30 giugno 2013, dell'allegato 2 della citata Delibera CIVIT, con le seguenti precisazioni:

1. *Descrizione Obiettivo*: viene sostituito dal *Titolo dell'Obiettivo* per opportuna sinteticità.
2. *Ambito Obiettivo*: viene riportata la denominazione della corrispondente Missione di bilancio presente nel DUP 2019 - 2021.
3. *Risorse finanziarie*: non sono state indicate. La "*Metodologia di valutazione della performance dei dirigenti del Comune di Napoli*", sulla cui base si è proceduto all'approvazione del "*Sistema di valutazione delle performance dirigenziali del Comune di Napoli*", con la deliberazione di Giunta Comunale n. 589 del 20 luglio 2012, prevede che "*il singolo centro di costo facente capo a un dirigente sia destinatario, nell'ambito della missione dichiarata, di un preciso obiettivo strategico e delle necessarie e correlate dotazioni finanziarie: il modello proposto consente una sufficiente flessibilità organizzativo – contabile perché pone in relazione l'intero stock di risorse all'insieme di programmi e obiettivi strategici (...)*". Il dato è, dunque, da riferirsi all'insieme delle risorse finanziarie in rapporto allo specifico obiettivo strategico assegnato nel PEG a ciascun centro di costo.
4. *Indicatori*: è stata riportata la descrizione dell'indicatore. Nel caso di più indicatori associati a un obiettivo, viene ripetuto il *Titolo dell'Obiettivo*.
5. *Target*: è il risultato atteso associato a ciascun indicatore; non è stato indicato in quanto assorbito dalla descrizione di cui al punto precedente.



6. *Valore consuntivo indicatori*: viene sostituito dalla descrizione dello *Stato di attuazione conclusivo rilevabile al 31 dicembre ovvero alla data della rendicontazione*, che descrive il risultato conseguito, sulla base dei dati assunti per effetto della procedure di rendicontazione da parte della dirigenza in corso d'opera ed a consuntivo.

7. *Grado di raggiungimento obiettivo*: non è stato indicato, in quanto legato alla conclusione delle relative procedure di valutazione da parte del Nucleo Indipendente di Valutazione.



Servizio Programmazione e Rendicontazione

**RENDICONTO GESTIONE 2019**

**AII. O)**

# **Conto del tesoriere e Quadro riassuntivo gestione cassa**

RENDICONTO DEL TESORIERE  
(A PARTIRE DAL RENDICONTO PER L'ESERCIZIO 2019 )

TITOLO, TIPOLOGIA		DENOMINAZIONE		RESIDUI ATTIVI AL 01.01.2019 (RS)	RISCOSSIONI IN C/RESIDUI (RR)
		PREVISIONI DEFINITIVE DI COMPETENZA (CP)	PREVISIONI DEFINITIVE DI CASSA (CS)	TOTALE	RISCOSSIONI IN C/COMPETENZA (RC) RISCOSSIONI (TR)
<b>TITOLO 1: ENTRATE CORRENTI DI NATURA TRIBUTARIA, CONTRIBU</b>					
10101	TIPOLOGIA 101: IMPOSTE, TASSE E PROVENTI ASSIMI	RS 1.197.288.392,93 CP 773.718.820,35 CS 705.917.108,56		RR 129.485.997,24 RC 338.549.032,93 TR 468.035.030,17	
10102	TIPOLOGIA 102: TRIBUTI DESTINATI AL FINANZIAMEN	RS 0,00 CP 0,00 CS 0,00		RR 0,00 RC 0,00 TR 0,00	
10103	TIPOLOGIA 103: TRIBUTI DEVOLUTI E REGOLATI ALLE	RS 0,00 CP 0,00 CS 0,00		RR 0,00 RC 0,00 TR 0,00	
10104	TIPOLOGIA 104: COMPARTICIPAZIONI DI TRIBUTI	RS 0,00 CP 0,00 CS 0,00		RR 0,00 RC 0,00 TR 0,00	
10301	TIPOLOGIA 301: FONDI PEREQUATIVI DA AMMINISTRAZ	RS 1.937.719,96 CP 328.306.244,96 CS 328.306.244,96		RR 0,00 RC 327.650.204,85 TR 327.650.204,85	
10302	TIPOLOGIA 302: FONDI PEREQUATIVI DALLA REGIONE	RS 0,00 CP 0,00 CS 0,00		RR 0,00 RC 0,00 TR 0,00	
10000	<b>TOTALE TITOLO 1</b>	<b>ENTRATE CORRENTI DI NATURA TRIBUTARIA, CONTRIBU</b> RS 1.199.226.112,89 CP 1.102.025.065,31 CS 1.034.223.353,52		<b>PR 129.485.997,24 RC 666.199.237,78 TR 795.685.235,02</b>	
<b>TITOLO 2: TRASFERIMENTI CORRENTI</b>					
20101	TIPOLOGIA 101: TRASFERIMENTI CORRENTI DA AMMINI	RS 112.619.315,34 CP 198.171.183,03 CS 220.802.144,25		RR 8.238.999,45 RC 137.874.780,20 TR 146.113.779,65	
20102	TIPOLOGIA 102: TRASFERIMENTI CORRENTI DA FAMIGL	RS 0,00 CP 0,00 CS 0,00		RR 0,00 RC 0,00 TR 0,00	

RENDICONTO DEL TESORIERE  
(A PARTIRE DAL RENDICONTO PER L'ESERCIZIO 2019 )

TITOLO, TIPOLOGIA	DENOMINAZIONE		RESIDUI ATTIVI AL 01.01.2019 (RS)		RISCOSSIONI IN C/RESIDUI (RR)
			PREVISIONI DEFINITIVE DI COMPETENZA (CP)		RISCOSSIONI IN C/COMPETENZA (RC)
			PREVISIONI DEFINITIVE DI CASSA (CS)		TOTALE RISCOSSIONI (TR)
20103	TIPOLOGIA 103: TRASFERIMENTI CORRENTI DA IMPRES	RS	1.047.825,17	RR	206.191,36
		CP	447.000,00	RC	0,00
		CS	1.487.730,86	TR	206.191,36
20104	TIPOLOGIA 104: TRASFERIMENTI CORRENTI DA ISTITU	RS	12.459,70	RR	0,00
		CP	5.000,00	RC	2.000,00
		CS	17.459,70	TR	2.000,00
20105	TIPOLOGIA 105: TRASFERIMENTI CORRENTI DALL'UNIO	RS	1.066.869,74	RR	294.526,00
		CP	1.149.326,74	RC	44.037,47
		CS	1.491.419,99	TR	338.563,47
20000	TOTALE TITOLO 2	RS	114.746.469,95	PR	8.739.716,81
		CP	199.772.509,77	RC	137.920.817,67
		CS	223.798.754,80	TR	146.660.534,48
TITOLO 3: ENTRATE EXTRATRIBUTARIE					
30100	TIPOLOGIA 100: VENDITA DI BENI E SERVIZI E PROV	RS	175.323.828,95	RR	27.460.354,50
		CP	96.698.673,30	RC	43.267.809,70
		CS	152.769.032,32	TR	70.728.164,20
30200	TIPOLOGIA 200: PROVENTI DERIVANTI DALL'ATTIVITA	RS	904.039.602,31	RR	10.427.191,76
		CP	197.691.668,98	RC	25.995.143,23
		CS	92.699.050,39	TR	36.422.334,99
30300	TIPOLOGIA 300: INTERESSI ATTIVI	RS	33.097.312,76	RR	3.471.640,59
		CP	22.617.847,26	RC	2.535.161,76
		CS	10.130.823,93	TR	6.006.802,35
30400	TIPOLOGIA 400: ALTRE ENTRATE DA REDDITI DA CAPI	RS	4.112.271,21	RR	0,00
		CP	360.000,00	RC	360.000,00
		CS	4.472.271,21	TR	360.000,00
30500	TIPOLOGIA 500: RIMBORSI E ALTRE ENTRATE CORRENT	RS	112.665.898,44	RR	4.714.545,71
		CP	54.880.111,85	RC	10.871.470,72
		CS	60.937.236,76	TR	15.586.016,43
30000	TOTALE TITOLO 3	RS	1.229.238.913,67	PR	46.073.732,56
		CP	372.248.301,39	RC	83.029.585,41
		CS	321.008.414,61	TR	129.103.317,97

RENDICONTO DEL TESORIERE  
(A PARTIRE DAL RENDICONTO PER L'ESERCIZIO 2019 )

TITOLO, TIPOLOGIA	DENOMINAZIONE		RESIDUI ATTIVI AL 01.01.2019 (RS)		RISCOSSIONI IN C/RESIDUI (RR)
		RS		RR	
		CP		RC	
		CS		TR	
					TOTALE
					RISCOSSIONI (TR)
<b>TITOLO 4: ENTRATE IN CONTO CAPITALE</b>					
40100	TIPOLOGIA 100: TRIBUTI IN CONTO CAPITALE	RS	1.114.871,64	RR	26.659,14
		CP	3.020.136,68	RC	2.055.788,80
		CS	3.190.303,55	TR	2.082.447,94
40200	TIPOLOGIA 200: CONTRIBUTI AGLI INVESTIMENTI	RS	437.494.519,91	RR	74.817.222,48
		CP	595.397.130,06	RC	63.538.790,12
		CS	910.073.732,89	TR	138.356.012,60
40300	TIPOLOGIA 300: ALTRI TRASFERIMENTI IN CONTO CAP	RS	0,00	RR	0,00
		CP	120.000,00	RC	8.029,73
		CS	120.000,00	TR	8.029,73
40400	TIPOLOGIA 400: ENTRATE DA ALIENAZIONE DI BENI M	RS	28.393.146,86	RR	239.258,24
		CP	124.759.210,90	RC	6.450.949,83
		CS	13.870.818,98	TR	6.690.208,07
40500	TIPOLOGIA 500: ALTRE ENTRATE IN CONTO CAPITALE	RS	953.892,63	RR	238.958,54
		CP	6.633.404,36	RC	5.512.169,80
		CS	7.056.444,95	TR	5.751.128,34
40000	TOTALE TITOLO 4 ENTRATE IN CONTO CAPITALE	RS	467.956.431,04	PR	75.322.098,40
		CP	729.929.882,00	RC	77.565.728,28
		CS	934.311.300,37	TR	152.887.826,68
<b>TITOLO 5: ENTRATE DA RIDUZIONE DI ATTIVITA' FINANZIARIE</b>					
50100	TIPOLOGIA 100: ALIENAZIONE DI ATTIVITA' FINANZI	RS	167.621,80	RR	0,00
		CP	2.361.574,00	RC	1.390.000,00
		CS	2.529.195,80	TR	1.390.000,00
50200	TIPOLOGIA 200: RISCOSSIONE CREDITI DI BREVE TER	RS	0,00	RR	0,00
		CP	0,00	RC	0,00
		CS	0,00	TR	0,00
50300	TIPOLOGIA 300: RISCOSSIONE CREDITI DI MEDIO-LUN	RS	0,00	RR	0,00
		CP	0,00	RC	0,00
		CS	0,00	TR	0,00

RENDICONTO DEL TESORIERE  
(A PARTIRE DAL RENDICONTO PER L'ESERCIZIO 2019 )

TITOLO, TIPOLOGIA		DENOMINAZIONE		RESIDUI ATTIVI AL 01.01.2019 (RS)	RISCOSSIONI IN C/RESIDUI (RR)
		PREVISIONI DEFINITIVE DI COMPETENZA (CP)	PREVISIONI DEFINITIVE DI CASSA (CS)	TOTALE RISCOSSIONI (TR)	
50400	TIPOLOGIA 400: ALTRE ENTRATE PER RIDUZIONE DI A	RS 17.585.785,84 CP 0,00 CS 17.585.785,84	RR 5.384.097,30 RC 0,00 TR 5.384.097,30		
50000	TOTALE TITOLO 5	ENTRATE DA RIDUZIONE DI ATTIVITA' FINANZIARIE	RS 17.753.407,64 CP 2.361.574,00 CS 20.114.981,64	PR 5.384.097,30 RC 1.390.000,00 TR 6.774.097,30	
TITOLO 6: ACCENSIONE PRESTITI					
60100	TIPOLOGIA 100: EMISSIONE DI TITOLI OBBLIGAZIONA	RS 0,00 CP 0,00 CS 0,00	RR 0,00 RC 0,00 TR 0,00		
60200	TIPOLOGIA 200: ACCENSIONE PRESTITI A BREVE TERM	RS 13.822.436,23 CP 203.200.000,00 CS 203.362.932,34	RR 586.278,10 RC 181.500.000,00 TR 182.086.278,10		
60300	TIPOLOGIA 300: ACCENSIONE MUTUI E ALTRI FINANZI	RS 82.224.327,40 CP 167.120.597,65 CS 176.803.266,72	RR 2.739.599,84 RC 56.412.403,94 TR 59.152.003,78		
60400	TIPOLOGIA 400: ALTRE FORME DI INDEBITAMENTO	RS 0,00 CP 0,00 CS 0,00	RR 0,00 RC 0,00 TR 0,00		
60000	TOTALE TITOLO 6	ACCENSIONE PRESTITI	RS 96.046.763,63 CP 370.320.597,65 CS 380.166.199,06	PR 3.325.877,94 RC 237.912.403,94 TR 241.238.281,88	
TITOLO 7: ANTICIPAZIONI DA ISTITUTO TESORIERE/CASSIERE					
70100	TIPOLOGIA 100: ANTICIPAZIONI DA ISTITUTO TESORI	RS 0,00 CP 500.000.000,00 CS 500.000.000,00	RR 0,00 RC 0,00 TR 0,00		
70000	TOTALE TITOLO 7	ANTICIPAZIONI DA ISTITUTO TESORIERE/CASSIERE	RS 0,00 CP 500.000.000,00 CS 500.000.000,00	PR 0,00 RC 0,00 TR 0,00	

RENDICONTO DEL TESORIERE  
(A PARTIRE DAL RENDICONTO PER L'ESERCIZIO 2019 )

TITOLO, TIPOLOGIA		DENOMINAZIONE		RESIDUI ATTIVI AL 01.01.2019 (RS)	RISCOSSIONI IN C/RESIDUI (RR)
		PREVISIONI DEFINITIVE DI COMPETENZA (CP)	PREVISIONI DEFINITIVE DI CASSA (CS)	RISCOSSIONI IN C/COMPETENZA (RC)	TOTALE RISCOSSIONI (TR)
TITOLO 9:		ENTRATE PER CONTO TERZI E PARTITE DI GIRO			
90100	TIPOLOGIA 100: ENTRATE PER PARTITE DI GIRO	RS	437.519.226,03	RR	436.703.029,81
		CP	4.168.817.434,07	RC	1.865.228.349,81
		CS	4.166.599.149,72	TR	2.301.931.379,62
90200	TIPOLOGIA 200: ENTRATE PER CONTO TERZI	RS	54.560.091,25	RR	1.134.605,70
		CP	133.564.956,33	RC	84.583.351,30
		CS	108.007.401,44	TR	85.717.957,00
90000	TOTALE TITOLO 9	RS	492.079.317,28	PR	437.837.635,51
		CP	4.302.382.390,40	RC	1.949.811.701,11
		CS	4.274.606.551,16	TR	2.387.649.336,62
TITOLI		RS	3.617.047.416,10	RR	706.169.155,76
		CP	7.579.040.320,52	RC	3.153.829.474,19
		CS	7.688.229.555,16	TR	3.859.998.629,95



RENDICONTO DEL TESORIERE  
(A PARTIRE DAL RENDICONTO PER L'ESERCIZIO 2019 )

MISSIONE, PROGRAMMA, TITOLO			DENOMINAZIONE	RESIDUI PASSIVI AL 01.01.2019 (RS)	PAGAMENTI IN C/RESIDUI (PR)	
			PREVISIONI DEFINITIVE DI COMPETENZA (CP)	PAGAMENTI IN C/COMPETENZA (PC)	PREVISIONI DEFINITIVE DI CASSA (CP)	TOTALE PAGAMENTI (TP)
01			SERVIZI ISTITUZIONALI, GENERALI E DI GESTIONE			
0101			ORGANI ISTITUZIONALI			
		1	SPESE CORRENTI	RS 5.019.009,72 CP 85.112.595,76 CS 87.160.859,76	PR 2.140.931,16 PC 79.818.983,40 TP 81.959.914,56	
		2	SPESE IN CONTO CAPITALE	RS 1.347.972,48 CP 41.822,44 CS 1.368.270,60	PR 1.163.921,85 PC 0,00 TP 1.163.921,85	
		3	SPESE PER INCREMENTO ATTIVITA' FINANZIARIE	RS 0,00 CP 0,00 CS 0,00	PR 0,00 PC 0,00 TP 0,00	
		4	RIMBORSO PRESTITI	RS 0,00 CP 0,00 CS 0,00	PR 0,00 PC 0,00 TP 0,00	
			TOTALE PROGRAMMA 01	RS 6.366.982,20 CP 85.154.418,20 CS 88.529.130,36	PR 3.304.853,01 PC 79.818.983,40 TP 83.123.836,41	
0102			SEGRETERIA GENERALE			
		1	SPESE CORRENTI	RS 570.766,97 CP 3.508.206,93 CS 3.697.590,50	PR 151.091,61 PC 3.262.595,50 TP 3.413.687,11	
		2	SPESE IN CONTO CAPITALE	RS 206.575,83 CP 0,00 CS 206.575,83	PR 101.673,00 PC 0,00 TP 101.673,00	
		3	SPESE PER INCREMENTO ATTIVITA' FINANZIARIE	RS 0,00 CP 0,00 CS 0,00	PR 0,00 PC 0,00 TP 0,00	
		4	RIMBORSO PRESTITI	RS 0,00 CP 0,00 CS 0,00	PR 0,00 PC 0,00 TP 0,00	

RENDICONTO DEL TESORIERE  
(A PARTIRE DAL RENDICONTO PER L'ESERCIZIO 2019 )

MISSIONE, PROGRAMMA, TITOLO		DENOMINAZIONE	RESIDUI PASSIVI AL 01.01.2019 (RS)	PAGAMENTI IN C/RESIDUI (PR)	
			PREVISIONI DEFINITIVE DI COMPETENZA (CP)	PAGAMENTI IN C/COMPETENZA (PC)	
			PREVISIONI DEFINITIVE DI CASSA (CS)	TOTALE PAGAMENTI (TP)	
I	TOTALE PROGRAMMA	02	SEGRETERIA GENERALE	RS 777.342,80 CP 3.508.206,93 CS 3.904.166,33	PR 252.764,61 PC 3.262.595,50 TP 3.515.360,11
I	0103	PROGRAMMA	03	GESTIONE ECONOMICA, FINANZIARIA, PROGRAMMAZIONE	
I		TITOLO 1	SPESE CORRENTI	RS 1.088.578,85 CP 7.639.881,50 CS 8.222.881,15	PR 389.369,14 PC 6.945.454,84 TP 7.334.823,98
I		TITOLO 2	SPESE IN CONTO CAPITALE	RS 96.567,89 CP 6.000,00 CS 102.567,89	PR 86.889,70 PC 0,00 TP 86.889,70
I		TITOLO 3	SPESE PER INCREMENTO ATTIVITA' FINANZIARIE	RS 0,00 CP 0,00 CS 0,00	PR 0,00 PC 0,00 TP 0,00
I		TITOLO 4	RIMBORSO PRESTITI	RS 0,00 CP 0,00 CS 0,00	PR 0,00 PC 0,00 TP 0,00
I	TOTALE PROGRAMMA	03	GESTIONE ECONOMICA, FINANZIARIA, PROGRAMMAZIONE	RS 1.185.146,74 CP 7.645.881,50 CS 8.325.449,04	PR 476.258,84 PC 6.945.454,84 TP 7.421.713,68
I	0104	PROGRAMMA	04	GESTIONE DELLE ENTRATE TRIBUTARIE E SERVIZI FIS	
I		TITOLO 1	SPESE CORRENTI	RS 35.072.789,62 CP 7.494.842,09 CS 19.966.783,94	PR 8.977.453,01 PC 2.681.885,61 TP 11.659.338,62
I		TITOLO 2	SPESE IN CONTO CAPITALE	RS 9.933,09 CP 239.460,00 CS 241.585,09	PR 9.933,09 PC 0,00 TP 9.933,09
I		TITOLO 3	SPESE PER INCREMENTO ATTIVITA' FINANZIARIE	RS 0,00 CP 0,00 CS 0,00	PR 0,00 PC 0,00 TP 0,00
I		TITOLO 4	RIMBORSO PRESTITI	RS 0,00 CP 0,00 CS 0,00	PR 0,00 PC 0,00 TP 0,00

RENDICONTO DEL TESORIERE  
(A PARTIRE DAL RENDICONTO PER L'ESERCIZIO 2019 )

MISSIONE, PROGRAMMA, TITOLO		DENOMINAZIONE	RESIDUI PASSIVI AL 01.01.2019 (RS)	PAGAMENTI IN C/RESIDUI (PR)	
			PREVISIONI DEFINITIVE DI COMPETENZA (CP)	PAGAMENTI IN C/COMPETENZA (PC)	
			PREVISIONI DEFINITIVE DI CASSA (CS)	TOTALE PAGAMENTI (TP)	
I	TOTALE PROGRAMMA	04	GESTIONE DELLE ENTRATE TRIBUTARIE E SERVIZI FIS	RS 35.082.722,71 CP 7.734.302,09 CS 20.208.369,03	PR 8.987.386,10 PC 2.681.885,61 TP 11.669.271,71
I	0105	PROGRAMMA	05	GESTIONE DEI BENI DEMANIALI E PATRIMONIALI	
I		TITOLO 1	SPESE CORRENTI	RS 59.795.477,38 CP 29.773.156,10 CS 40.085.849,19	PR 6.449.291,00 PC 18.406.338,18 TP 24.855.629,18
I		TITOLO 2	SPESE IN CONTO CAPITALE	RS 30.463.313,62 CP 30.986.529,95 CS 49.745.551,26	PR 5.468.852,27 PC 2.577.408,08 TP 8.046.260,35
I		TITOLO 3	SPESE PER INCREMENTO ATTIVITA' FINANZIARIE	RS 0,00 CP 0,00 CS 0,00	PR 0,00 PC 0,00 TP 0,00
I		TITOLO 4	RIMBORSO PRESTITI	RS 0,00 CP 0,00 CS 0,00	PR 0,00 PC 0,00 TP 0,00
I	TOTALE PROGRAMMA	05	GESTIONE DEI BENI DEMANIALI E PATRIMONIALI	RS 90.258.791,00 CP 60.759.686,05 CS 89.831.400,45	PR 11.918.143,27 PC 20.983.746,26 TP 32.901.889,53
I	0106	PROGRAMMA	06	UFFICIO TECNICO	
I		TITOLO 1	SPESE CORRENTI	RS 7.780.698,30 CP 10.043.192,90 CS 11.656.649,72	PR 1.167.517,05 PC 2.248.788,60 TP 3.416.305,65
I		TITOLO 2	SPESE IN CONTO CAPITALE	RS 923.615,14 CP 643.557,88 CS 1.291.938,47	PR 123.209,14 PC 40.096,00 TP 163.305,14
I		TITOLO 3	SPESE PER INCREMENTO ATTIVITA' FINANZIARIE	RS 0,00 CP 0,00 CS 0,00	PR 0,00 PC 0,00 TP 0,00
I		TITOLO 4	RIMBORSO PRESTITI	RS 0,00 CP 0,00 CS 0,00	PR 0,00 PC 0,00 TP 0,00

RENDICONTO DEL TESORIERE  
(A PARTIRE DAL RENDICONTO PER L'ESERCIZIO 2019 )

MISSIONE, PROGRAMMA, TITOLO		DENOMINAZIONE	RESIDUI PASSIVI AL 01.01.2019 (RS)	PAGAMENTI IN C/RESIDUI (PR)
			PREVISIONI DEFINITIVE DI COMPETENZA (CP)	PAGAMENTI IN C/COMPETENZA (PC)
			PREVISIONI DEFINITIVE DI CASSA (CS)	TOTALE PAGAMENTI (TP)
I	TOTALE PROGRAMMA	06 UFFICIO TECNICO	RS 8.704.313,44	PR 1.290.726,19
I			CP 10.686.750,78	PC 2.288.884,60
I			CS 12.948.588,19	TP 3.579.610,79
I	0107 PROGRAMMA	07 ELEZIONI E CONSULTAZIONI POPOLARI - ANAGRAFE E		
I	TITOLO 1	SPESE CORRENTI	RS 1.377.814,55	PR 660.888,55
I			CP 6.365.332,73	PC 5.168.879,95
I			CS 6.997.302,60	TP 5.829.768,50
I	TITOLO 2	SPESE IN CONTO CAPITALE	RS 39.019,26	PR 39.019,26
I			CP 0,00	PC 0,00
I			CS 39.019,26	TP 39.019,26
I	TITOLO 3	SPESE PER INCREMENTO ATTIVITA' FINANZIARIE	RS 0,00	PR 0,00
I			CP 0,00	PC 0,00
I			CS 0,00	TP 0,00
I	TITOLO 4	RIMBORSO PRESTITI	RS 0,00	PR 0,00
I			CP 0,00	PC 0,00
I			CS 0,00	TP 0,00
I	TOTALE PROGRAMMA	07 ELEZIONI E CONSULTAZIONI POPOLARI - ANAGRAFE E	RS 1.416.833,81	PR 699.907,81
I			CP 6.365.332,73	PC 5.168.879,95
I			CS 7.036.321,86	TP 5.868.787,76
I	0108 PROGRAMMA	08 STATISTICA E SISTEMI INFORMATIVI		
I	TITOLO 1	SPESE CORRENTI	RS 1.569.132,66	PR 878.620,95
I			CP 5.082.013,95	PC 3.495.757,57
I			CS 5.666.326,36	TP 4.374.378,52
I	TITOLO 2	SPESE IN CONTO CAPITALE	RS 500.335,05	PR 342.444,22
I			CP 2.369.519,00	PC 129.251,02
I			CS 2.862.593,01	TP 471.695,24
I	TITOLO 3	SPESE PER INCREMENTO ATTIVITA' FINANZIARIE	RS 0,00	PR 0,00
I			CP 0,00	PC 0,00
I			CS 0,00	TP 0,00
I	TITOLO 4	RIMBORSO PRESTITI	RS 0,00	PR 0,00
I			CP 0,00	PC 0,00
I			CS 0,00	TP 0,00

RENDICONTO DEL TESORIERE  
(A PARTIRE DAL RENDICONTO PER L'ESERCIZIO 2019 )

MISSIONE, PROGRAMMA, TITOLO		DENOMINAZIONE	RESIDUI PASSIVI AL 01.01.2019 (RS)	PAGAMENTI IN C/RESIDUI (PR)
		PREVISIONI DEFINITIVE DI COMPETENZA (CP)	PAGAMENTI IN C/COMPETENZA (PC)	
		PREVISIONI DEFINITIVE DI CASSA (CP)	TOTALE PAGAMENTI (TP)	
I	TOTALE PROGRAMMA	08 STATISTICA E SISTEMI INFORMATIVI	RS 2.069.467,71	PR 1.221.065,17
I			CP 7.451.532,95	PC 3.625.008,59
I			CS 8.528.919,37	TP 4.846.073,76
I	0109 PROGRAMMA	09 ASSISTENZA TECNICO-AMMINISTRATIVO AGLI ENTI LOC		
I	TITOLO 1	SPESE CORRENTI	RS 0,00	PR 0,00
I			CP 0,00	PC 0,00
I			CS 0,00	TP 0,00
I	TITOLO 2	SPESE IN CONTO CAPITALE	RS 0,00	PR 0,00
I			CP 0,00	PC 0,00
I			CS 0,00	TP 0,00
I	TITOLO 3	SPESE PER INCREMENTO ATTIVITA' FINANZIARIE	RS 0,00	PR 0,00
I			CP 0,00	PC 0,00
I			CS 0,00	TP 0,00
I	TITOLO 4	RIMBORSO PRESTITI	RS 0,00	PR 0,00
I			CP 0,00	PC 0,00
I			CS 0,00	TP 0,00
I	TOTALE PROGRAMMA	09 ASSISTENZA TECNICO-AMMINISTRATIVO AGLI ENTI LOC	RS 0,00	PR 0,00
I			CP 0,00	PC 0,00
I			CS 0,00	TP 0,00
I	0110 PROGRAMMA	10 RISORSE UMANE		
I	TITOLO 1	SPESE CORRENTI	RS 10.839.540,61	PR 5.953.129,01
I			CP 102.511.566,05	PC 60.244.683,19
I			CS 110.583.893,23	TP 66.197.812,20
I	TITOLO 2	SPESE IN CONTO CAPITALE	RS 0,00	PR 0,00
I			CP 0,00	PC 0,00
I			CS 0,00	TP 0,00
I	TITOLO 3	SPESE PER INCREMENTO ATTIVITA' FINANZIARIE	RS 0,00	PR 0,00
I			CP 0,00	PC 0,00
I			CS 0,00	TP 0,00
I	TITOLO 4	RIMBORSO PRESTITI	RS 0,00	PR 0,00
I			CP 0,00	PC 0,00
I			CS 0,00	TP 0,00

RENDICONTO DEL TESORIERE  
(A PARTIRE DAL RENDICONTO PER L'ESERCIZIO 2019 )

MISSIONE, PROGRAMMA, TITOLO			DENOMINAZIONE	RESIDUI PASSIVI AL 01.01.2019 (RS)	PAGAMENTI IN C/RESIDUI (PR)
			PREVISIONI DEFINITIVE DI COMPETENZA (CP)	PAGAMENTI IN C/COMPETENZA (PC)	
			PREVISIONI DEFINITIVE DI CASSA (CP)	TOTALE PAGAMENTI (TP)	
TOTALE PROGRAMMA	10		RISORSE UMANE	RS 10.839.540,61 CP 102.511.566,05 CS 110.583.893,23	PR 5.953.129,01 PC 60.244.683,19 TP 66.197.812,20
0111	PROGRAMMA	11	ALTRI SERVIZI GENERALI		
	TITOLO 1		SPESE CORRENTI	RS 144.305.350,06 CP 207.811.225,37 CS 152.453.951,57	PR 47.472.954,03 PC 64.459.555,35 TP 111.932.509,38
	TITOLO 2		SPESE IN CONTO CAPITALE	RS 1.572.017,62 CP 3.764.385,38 CS 4.536.115,98	PR 979.848,76 PC 579.914,08 TP 1.559.762,84
	TITOLO 3		SPESE PER INCREMENTO ATTIVITA' FINANZIARIE	RS 0,00 CP 0,00 CS 0,00	PR 0,00 PC 0,00 TP 0,00
	TITOLO 4		RIMBORSO PRESTITI	RS 0,00 CP 0,00 CS 0,00	PR 0,00 PC 0,00 TP 0,00
TOTALE PROGRAMMA	11		ALTRI SERVIZI GENERALI	RS 145.877.367,68 CP 211.575.610,75 CS 156.990.067,55	PR 48.452.802,79 PC 65.039.469,43 TP 113.492.272,22
TOTALE MISSIONE 01			SERVIZI ISTITUZIONALI, GENERALI E DI GESTIONE	RS 302.578.508,70 CP 503.393.288,03 CS 506.886.305,41	PR 82.557.036,80 PC 250.059.591,37 TP 332.616.628,17
0201	MISSIONE	02	GIUSTIZIA		
	PROGRAMMA	01	UFFICI GIUDIZIARI		
	TITOLO 1		SPESE CORRENTI	RS 0,00 CP 0,00 CS 0,00	PR 0,00 PC 0,00 TP 0,00
	TITOLO 2		SPESE IN CONTO CAPITALE	RS 0,00 CP 0,00 CS 0,00	PR 0,00 PC 0,00 TP 0,00

RENDICONTO DEL TESORIERE  
(A PARTIRE DAL RENDICONTO PER L'ESERCIZIO 2019 )

MISSIONE, PROGRAMMA, TITOLO			DENOMINAZIONE	RESIDUI PASSIVI AL 01.01.2019 (RS)	PAGAMENTI IN C/RESIDUI (PR)
			PREVISIONI DEFINITIVE DI COMPETENZA (CP)	PAGAMENTI IN C/COMPETENZA (PC)	
			PREVISIONI DEFINITIVE DI CASSA (CP)	TOTALE PAGAMENTI (TP)	
I			TITOLO 3	SPESE PER INCREMENTO ATTIVITA' FINANZIARIE	RS 0,00 PR 0,00 I CP 0,00 PC 0,00 I CS 0,00 TP 0,00 I
I			TITOLO 4	RIMBORSO PRESTITI	RS 0,00 PR 0,00 I CP 0,00 PC 0,00 I CS 0,00 TP 0,00 I
I			TOTALE PROGRAMMA	01 UFFICI GIUDIZIARI	RS 0,00 PR 0,00 I CP 0,00 PC 0,00 I CS 0,00 TP 0,00 I
I	0202		PROGRAMMA	02 CASA CIRCONDARIALE E ALTRI SERVIZI	
I			TITOLO 1	SPESE CORRENTI	RS 0,00 PR 0,00 I CP 0,00 PC 0,00 I CS 0,00 TP 0,00 I
I			TITOLO 2	SPESE IN CONTO CAPITALE	RS 0,00 PR 0,00 I CP 0,00 PC 0,00 I CS 0,00 TP 0,00 I
I			TITOLO 3	SPESE PER INCREMENTO ATTIVITA' FINANZIARIE	RS 0,00 PR 0,00 I CP 0,00 PC 0,00 I CS 0,00 TP 0,00 I
I			TITOLO 4	RIMBORSO PRESTITI	RS 0,00 PR 0,00 I CP 0,00 PC 0,00 I CS 0,00 TP 0,00 I
I			TOTALE PROGRAMMA	02 CASA CIRCONDARIALE E ALTRI SERVIZI	RS 0,00 PR 0,00 I CP 0,00 PC 0,00 I CS 0,00 TP 0,00 I
I			TOTALE MISSIONE 02	GIUSTIZIA	RS 0,00 PR 0,00 I CP 0,00 PC 0,00 I CS 0,00 TP 0,00 I
I			MISSIONE	03 ORDINE PUBBLICO E SICUREZZA	
I	0301		PROGRAMMA	01 POLIZIA LOCALE E AMMINISTRATIVA	

RENDICONTO DEL TESORIERE  
(A PARTIRE DAL RENDICONTO PER L'ESERCIZIO 2019 )

MISSIONE, PROGRAMMA, TITOLO		DENOMINAZIONE	RESIDUI PASSIVI AL 01.01.2019 (RS)	PAGAMENTI IN C/RESIDUI (PR)
		PREVISIONI DEFINITIVE DI COMPETENZA (CP)	PAGAMENTI IN C/COMPETENZA (PC)	
		PREVISIONI DEFINITIVE DI CASSA (CP)	TOTALE PAGAMENTI (TP)	
I	TITOLO 1	SPESE CORRENTI	RS 29.052.315,39 CP 79.652.217,06 CS 88.505.882,01	PR 17.887.959,45 PC 56.937.089,10 TP 74.825.048,55
I	TITOLO 2	SPESE IN CONTO CAPITALE	RS 164.849,05 CP 1.136.196,58 CS 1.247.891,39	PR 66.232,61 PC 171.799,52 TP 238.032,13
I	TITOLO 3	SPESE PER INCREMENTO ATTIVITA' FINANZIARIE	RS 0,00 CP 0,00 CS 0,00	PR 0,00 PC 0,00 TP 0,00
I	TITOLO 4	RIMBORSO PRESTITI	RS 0,00 CP 0,00 CS 0,00	PR 0,00 PC 0,00 TP 0,00
I	TOTALE PROGRAMMA	01 POLIZIA LOCALE E AMMINISTRATIVA	RS 29.217.164,44 CP 80.788.413,64 CS 89.753.773,40	PR 17.954.192,06 PC 57.108.888,62 TP 75.063.080,68
I	0302 PROGRAMMA	02 SISTEMA INTEGRATO DI SICUREZZA URBANA		
I	TITOLO 1	SPESE CORRENTI	RS 394.505,73 CP 757.520,85 CS 757.854,72	PR 333,87 PC 65.233,42 TP 65.567,29
I	TITOLO 2	SPESE IN CONTO CAPITALE	RS 103.592,33 CP 0,00 CS 103.592,33	PR 0,00 PC 0,00 TP 0,00
I	TITOLO 3	SPESE PER INCREMENTO ATTIVITA' FINANZIARIE	RS 0,00 CP 0,00 CS 0,00	PR 0,00 PC 0,00 TP 0,00
I	TITOLO 4	RIMBORSO PRESTITI	RS 0,00 CP 0,00 CS 0,00	PR 0,00 PC 0,00 TP 0,00
I	TOTALE PROGRAMMA	02 SISTEMA INTEGRATO DI SICUREZZA URBANA	RS 498.098,06 CP 757.520,85 CS 861.447,05	PR 333,87 PC 65.233,42 TP 65.567,29



RENDICONTO DEL TESORIERE  
(A PARTIRE DAL RENDICONTO PER L'ESERCIZIO 2019 )

MISSIONE, PROGRAMMA, TITOLO				DENOMINAZIONE		RESIDUI PASSIVI AL 01.01.2019 (RS)		PAGAMENTI IN C/RESIDUI (PR)	
						PREVISIONI DEFINITIVE DI COMPETENZA (CP)		PAGAMENTI IN C/COMPETENZA (PC)	
						PREVISIONI DEFINITIVE DI CASSA (CP)		TOTALE PAGAMENTI (TP)	
TOTALE MISSIONE 03				ORDINE PUBBLICO E SICUREZZA		RS	29.715.262,50	PR	17.954.525,93
						CP	81.545.934,49	PC	57.174.122,04
						CS	90.615.220,45	TP	75.128.647,97
MISSIONE 04				ISTRUZIONE E DIRITTO ALLO STUDIO					
0401 PROGRAMMA 01				ISTRUZIONE PRESCOLASTICA					
TITOLO 1				SPESE CORRENTI		RS	5.417.647,55	PR	2.032.296,45
						CP	10.556.951,67	PC	5.435.218,09
						CS	12.247.905,46	TP	7.467.514,54
TITOLO 2				SPESE IN CONTO CAPITALE		RS	535.766,18	PR	360.908,83
						CP	1.710.699,89	PC	118.576,41
						CS	1.910.654,70	TP	479.485,24
TITOLO 3				SPESE PER INCREMENTO ATTIVITA' FINANZIARIE		RS	0,00	PR	0,00
						CP	0,00	PC	0,00
						CS	0,00	TP	0,00
TITOLO 4				RIMBORSO PRESTITI		RS	0,00	PR	0,00
						CP	0,00	PC	0,00
						CS	0,00	TP	0,00
TOTALE PROGRAMMA 01				ISTRUZIONE PRESCOLASTICA		RS	5.953.413,73	PR	2.393.205,28
						CP	12.267.651,56	PC	5.553.794,50
						CS	14.158.560,16	TP	7.946.999,78
0402 PROGRAMMA 02				ALTRI ORDINI DI ISTRUZIONE NON UNIVERSITARIE					
TITOLO 1				SPESE CORRENTI		RS	25.468.210,61	PR	8.323.880,97
						CP	21.551.065,05	PC	5.681.364,34
						CS	34.821.898,63	TP	14.005.245,31
TITOLO 2				SPESE IN CONTO CAPITALE		RS	4.766.718,82	PR	1.445.663,67
						CP	15.205.972,40	PC	263.847,14
						CS	19.233.378,31	TP	1.709.510,81
TITOLO 3				SPESE PER INCREMENTO ATTIVITA' FINANZIARIE		RS	0,00	PR	0,00
						CP	0,00	PC	0,00
						CS	0,00	TP	0,00

RENDICONTO DEL TESORIERE  
(A PARTIRE DAL RENDICONTO PER L'ESERCIZIO 2019 )

MISSIONE, PROGRAMMA, TITOLO				DENOMINAZIONE		RESIDUI PASSIVI AL 01.01.2019 (RS)		PAGAMENTI IN C/RESIDUI (PR)	
						PREVISIONI DEFINITIVE DI COMPETENZA (CP)		PAGAMENTI IN C/COMPETENZA (PC)	
						PREVISIONI DEFINITIVE DI CASSA (CP)		TOTALE PAGAMENTI (TP)	
TITOLO 4				RIMBORSO PRESTITI		RS	0,00	PR	0,00
						CP	0,00	PC	0,00
						CS	0,00	TP	0,00
TOTALE PROGRAMMA 02				ALTRI ORDINI DI ISTRUZIONE NON UNIVERSITARIE		RS	30.234.929,43	PR	9.769.544,64
						CP	36.757.037,45	PC	5.945.211,48
						CS	54.055.276,94	TP	15.714.756,12
0404 PROGRAMMA 04				ISTRUZIONE UNIVERSITARIA					
TITOLO 1				SPESE CORRENTI		RS	0,00	PR	0,00
						CP	0,00	PC	0,00
						CS	0,00	TP	0,00
TITOLO 2				SPESE IN CONTO CAPITALE		RS	0,00	PR	0,00
						CP	0,00	PC	0,00
						CS	0,00	TP	0,00
TITOLO 3				SPESE PER INCREMENTO ATTIVITA' FINANZIARIE		RS	0,00	PR	0,00
						CP	0,00	PC	0,00
						CS	0,00	TP	0,00
TITOLO 4				RIMBORSO PRESTITI		RS	0,00	PR	0,00
						CP	0,00	PC	0,00
						CS	0,00	TP	0,00
TOTALE PROGRAMMA 04				ISTRUZIONE UNIVERSITARIA		RS	0,00	PR	0,00
						CP	0,00	PC	0,00
						CS	0,00	TP	0,00
0405 PROGRAMMA 05				ISTRUZIONE TECNICA SUPERIORE					
TITOLO 1				SPESE CORRENTI		RS	0,00	PR	0,00
						CP	0,00	PC	0,00
						CS	0,00	TP	0,00
TITOLO 2				SPESE IN CONTO CAPITALE		RS	0,00	PR	0,00
						CP	0,00	PC	0,00
						CS	0,00	TP	0,00
TITOLO 3				SPESE PER INCREMENTO ATTIVITA' FINANZIARIE		RS	0,00	PR	0,00
						CP	0,00	PC	0,00
						CS	0,00	TP	0,00

RENDICONTO DEL TESORIERE  
(A PARTIRE DAL RENDICONTO PER L'ESERCIZIO 2019 )

MISSIONE, PROGRAMMA, TITOLO			DENOMINAZIONE	RESIDUI PASSIVI AL 01.01.2019 (RS)	PAGAMENTI IN C/RESIDUI (PR)
			PREVISIONI DEFINITIVE DI COMPETENZA (CP)	PAGAMENTI IN C/COMPETENZA (PC)	
			PREVISIONI DEFINITIVE DI CASSA (CP)	TOTALE PAGAMENTI (TP)	
I	TITOLO 4		RIMBORSO PRESTITI	RS 0,00	PR 0,00
I				CP 0,00	PC 0,00
I				CS 0,00	TP 0,00
I	TOTALE PROGRAMMA	05	ISTRUZIONE TECNICA SUPERIORE	RS 0,00	PR 0,00
I				CP 0,00	PC 0,00
I				CS 0,00	TP 0,00
I	0406	PROGRAMMA	06	SERVIZI AUSILIARI ALL'ISTRUZIONE	
I		TITOLO 1	SPESE CORRENTI	RS 19.034.187,99	PR 12.713.809,97
I				CP 26.594.651,55	PC 8.049.852,04
I				CS 37.095.086,43	TP 20.763.662,01
I		TITOLO 2	SPESE IN CONTO CAPITALE	RS 0,00	PR 0,00
I				CP 0,00	PC 0,00
I				CS 0,00	TP 0,00
I		TITOLO 3	SPESE PER INCREMENTO ATTIVITA' FINANZIARIE	RS 0,00	PR 0,00
I				CP 0,00	PC 0,00
I				CS 0,00	TP 0,00
I		TITOLO 4	RIMBORSO PRESTITI	RS 0,00	PR 0,00
I				CP 0,00	PC 0,00
I				CS 0,00	TP 0,00
I	TOTALE PROGRAMMA	06	SERVIZI AUSILIARI ALL'ISTRUZIONE	RS 19.034.187,99	PR 12.713.809,97
I				CP 26.594.651,55	PC 8.049.852,04
I				CS 37.095.086,43	TP 20.763.662,01
I	0407	PROGRAMMA	07	DIRITTO ALLO STUDIO	
I		TITOLO 1	SPESE CORRENTI	RS 4.034.999,14	PR 3.434.494,30
I				CP 6.800.741,08	PC 2.036.794,87
I				CS 8.727.721,89	TP 5.471.289,17
I		TITOLO 2	SPESE IN CONTO CAPITALE	RS 337.971,65	PR 131.461,39
I				CP 85.000,00	PC 0,00
I				CS 340.355,53	TP 131.461,39
I		TITOLO 3	SPESE PER INCREMENTO ATTIVITA' FINANZIARIE	RS 0,00	PR 0,00
I				CP 0,00	PC 0,00
I				CS 0,00	TP 0,00

RENDICONTO DEL TESORIERE  
(A PARTIRE DAL RENDICONTO PER L'ESERCIZIO 2019 )

MISSIONE, PROGRAMMA, TITOLO			DENOMINAZIONE	RESIDUI PASSIVI AL 01.01.2019 (RS)	PAGAMENTI IN C/RESIDUI (PR)
			PREVISIONI DEFINITIVE DI COMPETENZA (CP)	PAGAMENTI IN C/COMPETENZA (PC)	
			PREVISIONI DEFINITIVE DI CASSA (CP)	TOTALE PAGAMENTI (TP)	
TITOLO 4			RIMBORSO PRESTITI	RS 0,00 CP 0,00 CS 0,00	PR 0,00 PC 0,00 TP 0,00
TOTALE PROGRAMMA	07		DIRITTO ALLO STUDIO	RS 4.372.970,79 CP 6.885.741,08 CS 9.068.077,42	PR 3.565.955,69 PC 2.036.794,87 TP 5.602.750,56
TOTALE MISSIONE 04			ISTRUZIONE E DIRITTO ALLO STUDIO	RS 59.595.501,94 CP 82.505.081,64 CS 114.377.000,95	PR 28.442.515,58 PC 21.585.652,89 TP 50.028.168,47
MISSIONE	05		TUTELA E VALORIZZAZIONE DEI BENI E DELLE ATTIVI		
0501	PROGRAMMA	01	VALORIZZAZIONE DEI BENI DI INTERESSE STORICO		
TITOLO 1			SPESE CORRENTI	RS 943.762,93 CP 332.603,91 CS 1.218.997,18	PR 875.039,26 PC 88.813,89 TP 963.853,15
TITOLO 2			SPESE IN CONTO CAPITALE	RS 5.718.504,78 CP 51.794.717,54 CS 35.406.312,62	PR 3.166.159,59 PC 3.811.575,80 TP 6.977.735,39
TITOLO 3			SPESE PER INCREMENTO ATTIVITA' FINANZIARIE	RS 0,00 CP 0,00 CS 0,00	PR 0,00 PC 0,00 TP 0,00
TITOLO 4			RIMBORSO PRESTITI	RS 0,00 CP 0,00 CS 0,00	PR 0,00 PC 0,00 TP 0,00
TOTALE PROGRAMMA	01		VALORIZZAZIONE DEI BENI DI INTERESSE STORICO	RS 6.662.267,71 CP 52.127.321,45 CS 36.625.309,80	PR 4.041.198,85 PC 3.900.389,69 TP 7.941.588,54
0502	PROGRAMMA	02	ATTIVITA' CULTURALI E INTERVENTI DIVERSI NEL SE		
TITOLO 1			SPESE CORRENTI	RS 6.145.602,47 CP 6.987.276,37 CS 11.120.889,31	PR 5.279.937,68 PC 4.227.380,84 TP 9.507.318,52

RENDICONTO DEL TESORIERE  
(A PARTIRE DAL RENDICONTO PER L'ESERCIZIO 2019 )

MISSIONE, PROGRAMMA, TITOLO		DENOMINAZIONE	RS	CP	CS	PR	PC	TP
TITOLO 2 SPESE IN CONTO CAPITALE			431.390,64	22.799,17	453.954,64	319.330,33	14.141,02	333.471,35
TITOLO 3 SPESE PER INCREMENTO ATTIVITA' FINANZIARIE			0,00	0,00	0,00	0,00	0,00	0,00
TITOLO 4 RIMBORSO PRESTITI			0,00	0,00	0,00	0,00	0,00	0,00
TOTALE PROGRAMMA	02	ATTIVITA' CULTURALI E INTERVENTI DIVERSI NEL SE	6.576.993,11	7.010.075,54	11.574.843,95	5.599.268,01	4.241.521,86	9.840.789,87
TOTALE MISSIONE 05		TUTELA E VALORIZZAZIONE DEI BENI E DELLE ATTIVITA'	13.239.260,82	59.137.396,99	48.200.153,75	9.640.466,86	8.141.911,55	17.782.378,41
MISSIONE 06 POLITICHE GIOVANILI, SPORT E TEMPO LIBERO								
PROGRAMMA 01 SPORT E TEMPO LIBERO								
TITOLO 1 SPESE CORRENTI			15.153.101,42	6.086.892,74	15.794.026,56	8.863.806,35	1.156.920,08	10.020.726,43
TITOLO 2 SPESE IN CONTO CAPITALE			1.964.616,31	1.487.904,44	2.768.872,34	872.364,54	48.092,71	920.457,25
TITOLO 3 SPESE PER INCREMENTO ATTIVITA' FINANZIARIE			0,00	0,00	0,00	0,00	0,00	0,00
TITOLO 4 RIMBORSO PRESTITI			0,00	0,00	0,00	0,00	0,00	0,00

RENDICONTO DEL TESORIERE  
(A PARTIRE DAL RENDICONTO PER L'ESERCIZIO 2019 )

MISSIONE, PROGRAMMA, TITOLO		DENOMINAZIONE	RESIDUI PASSIVI AL 01.01.2019 (RS)	PAGAMENTI IN C/RESIDUI (PR)
			PREVISIONI DEFINITIVE DI COMPETENZA (CP)	PAGAMENTI IN C/COMPETENZA (PC)
			PREVISIONI DEFINITIVE DI CASSA (CS)	TOTALE PAGAMENTI (TP)
TOTALE PROGRAMMA	01	SPORT E TEMPO LIBERO	RS 17.117.717,73 CP 7.574.797,18 CS 18.562.898,90	PR 9.736.170,89 PC 1.205.012,79 TP 10.941.183,68
0602	PROGRAMMA	02 GIOVANI		
	TITOLO 1	SPESE CORRENTI	RS 330.175,82 CP 581.834,03 CS 745.389,00	PR 228.114,55 PC 356.587,93 TP 584.702,48
	TITOLO 2	SPESE IN CONTO CAPITALE	RS 2.400.373,18 CP 1.381.999,77 CS 1.239.963,27	PR 122.423,13 PC 0,00 TP 122.423,13
	TITOLO 3	SPESE PER INCREMENTO ATTIVITA' FINANZIARIE	RS 0,00 CP 0,00 CS 0,00	PR 0,00 PC 0,00 TP 0,00
	TITOLO 4	RIMBORSO PRESTITI	RS 0,00 CP 0,00 CS 0,00	PR 0,00 PC 0,00 TP 0,00
TOTALE PROGRAMMA	02	GIOVANI	RS 2.730.549,00 CP 1.963.833,80 CS 1.985.352,27	PR 350.537,68 PC 356.587,93 TP 707.125,61
TOTALE MISSIONE 06		POLITICHE GIOVANILI, SPORT E TEMPO LIBERO	RS 19.848.266,73 CP 9.538.630,98 CS 20.548.251,17	PR 10.086.708,57 PC 1.561.600,72 TP 11.648.309,29
0701	PROGRAMMA	01 SVILUPPO E VALORIZZAZIONE DEL TURISMO		
	TITOLO 1	SPESE CORRENTI	RS 3.837.148,56 CP 3.349.619,14 CS 5.658.472,46	PR 2.296.553,48 PC 892.735,03 TP 3.189.288,51
	TITOLO 2	SPESE IN CONTO CAPITALE	RS 73.140,00 CP 0,00 CS 73.140,00	PR 69.483,02 PC 0,00 TP 69.483,02

RENDICONTO DEL TESORIERE  
(A PARTIRE DAL RENDICONTO PER L'ESERCIZIO 2019 )

MISSIONE, PROGRAMMA, TITOLO			DENOMINAZIONE			RESIDUI PASSIVI AL 01.01.2019 (RS)		PAGAMENTI IN C/RESIDUI (PR)	
						PREVISIONI DEFINITIVE DI COMPETENZA (CP)		PAGAMENTI IN C/COMPETENZA (PC)	
						PREVISIONI DEFINITIVE DI CASSA (CP)		TOTALE PAGAMENTI (TP)	
TITOLO 3			SPESE PER INCREMENTO ATTIVITA' FINANZIARIE			RS	0,00	PR	0,00
						CP	0,00	PC	0,00
						CS	0,00	TP	0,00
TITOLO 4			RIMBORSO PRESTITI			RS	0,00	PR	0,00
						CP	0,00	PC	0,00
						CS	0,00	TP	0,00
TOTALE PROGRAMMA 01			SVILUPPO E VALORIZZAZIONE DEL TURISMO			RS	3.910.288,56	PR	2.366.036,50
						CP	3.349.619,14	PC	892.735,03
						CS	5.731.612,46	TP	3.258.771,53
TOTALE MISSIONE 07			TURISMO			RS	3.910.288,56	PR	2.366.036,50
						CP	3.349.619,14	PC	892.735,03
						CS	5.731.612,46	TP	3.258.771,53
MISSIONE 08			ASSETTO DEL TERRITORIO ED EDILIZIA ABITATIVA						
0801 PROGRAMMA 01			URBANISTICA E ASSETTO DEL TERRITORIO						
TITOLO 1			SPESE CORRENTI			RS	31.625.217,07	PR	22.688.204,45
						CP	16.826.355,81	PC	9.490.942,56
						CS	41.494.097,82	TP	32.179.147,01
TITOLO 2			SPESE IN CONTO CAPITALE			RS	62.701.074,16	PR	10.304.216,21
						CP	50.994.034,26	PC	4.660.884,41
						CS	78.678.539,87	TP	14.965.100,62
TITOLO 3			SPESE PER INCREMENTO ATTIVITA' FINANZIARIE			RS	0,00	PR	0,00
						CP	0,00	PC	0,00
						CS	0,00	TP	0,00
TITOLO 4			RIMBORSO PRESTITI			RS	0,00	PR	0,00
						CP	0,00	PC	0,00
						CS	0,00	TP	0,00
TOTALE PROGRAMMA 01			URBANISTICA E ASSETTO DEL TERRITORIO			RS	94.326.291,23	PR	32.992.420,66
						CP	67.820.390,07	PC	14.151.826,97
						CS	120.172.637,69	TP	47.144.247,63
0802 PROGRAMMA 02			EDILIZIA RESIDENZIALE PUBBLICA E LOCALE E PIANI						

RENDICONTO DEL TESORIERE  
(A PARTIRE DAL RENDICONTO PER L'ESERCIZIO 2019 )

MISSIONE, PROGRAMMA, TITOLO			DENOMINAZIONE			RESIDUI PASSIVI AL 01.01.2019 (RS)			PAGAMENTI IN C/RESIDUI (PR)						
						PREVISIONI DEFINITIVE DI COMPETENZA (CP)			PAGAMENTI IN C/COMPETENZA (PC)						
						PREVISIONI DEFINITIVE DI CASSA (CP)			TOTALE PAGAMENTI (TP)						
TITOLO 1			SPESE CORRENTI	RS	109.626,23	PR	18.086,95	CP	851.306,48	PC	421.782,01	CS	911.119,40	TP	439.868,96
TITOLO 2			SPESE IN CONTO CAPITALE	RS	62.069.453,82	PR	897.235,20	CP	45.016.578,26	PC	1.670.325,50	CS	42.183.993,31	TP	2.567.560,70
TITOLO 3			SPESE PER INCREMENTO ATTIVITA' FINANZIARIE	RS	0,00	PR	0,00	CP	0,00	PC	0,00	CS	0,00	TP	0,00
TITOLO 4			RIMBORSO PRESTITI	RS	0,00	PR	0,00	CP	0,00	PC	0,00	CS	0,00	TP	0,00
TOTALE PROGRAMMA	02		EDILIZIA RESIDENZIALE PUBBLICA E LOCALE E PIANI	RS	62.179.080,05	PR	915.322,15	CP	45.867.884,74	PC	2.092.107,51	CS	43.095.112,71	TP	3.007.429,66
TOTALE MISSIONE 08			ASSETTO DEL TERRITORIO ED EDILIZIA ABITATIVA	RS	156.505.371,28	PR	33.907.742,81	CP	113.688.274,81	PC	16.243.934,48	CS	163.267.750,40	TP	50.151.677,29
MISSIONE	09		SVILUPPO SOSTENIBILE E TUTELA DEL TERRITORIO E												
0901	PROGRAMMA	01	DIFESA DEL SUOLO												
TITOLO 1			SPESE CORRENTI	RS	768.613,88	PR	141.888,48	CP	1.199.286,36	PC	663.321,28	CS	1.768.599,49	TP	805.209,76
TITOLO 2			SPESE IN CONTO CAPITALE	RS	2.097.059,97	PR	329.487,68	CP	3.238.946,10	PC	0,00	CS	4.708.204,07	TP	329.487,68
TITOLO 3			SPESE PER INCREMENTO ATTIVITA' FINANZIARIE	RS	0,00	PR	0,00	CP	0,00	PC	0,00	CS	0,00	TP	0,00



RENDICONTO DEL TESORIERE  
(A PARTIRE DAL RENDICONTO PER L'ESERCIZIO 2019 )

MISSIONE, PROGRAMMA, TITOLO			DENOMINAZIONE	RESIDUI PASSIVI AL 01.01.2019 (RS)	PAGAMENTI IN C/RESIDUI (PR)
			PREVISIONI DEFINITIVE DI COMPETENZA (CP)	PAGAMENTI IN C/COMPETENZA (PC)	
			PREVISIONI DEFINITIVE DI CASSA (CP)	TOTALE PAGAMENTI (TP)	
I	TITOLO 4		RIMBORSO PRESTITI	RS 0,00	PR 0,00
I				CP 0,00	PC 0,00
I				CS 0,00	TP 0,00
I	TOTALE PROGRAMMA	01	DIFESA DEL SUOLO	RS 2.865.673,85	PR 471.376,16
I				CP 4.438.232,46	PC 663.321,28
I				CS 6.476.803,56	TP 1.134.697,44
I	0902	PROGRAMMA	02	TUTELA, VALORIZZAZIONE E RECUPERO AMBIENTALE	
I		TITOLO 1	SPESE CORRENTI	RS 8.657.142,78	PR 7.135.599,34
I				CP 13.507.978,70	PC 9.562.041,89
I				CS 20.686.447,21	TP 16.697.641,23
I		TITOLO 2	SPESE IN CONTO CAPITALE	RS 8.696.426,69	PR 907.907,35
I				CP 30.945.696,90	PC 22.559,24
I				CS 33.776.370,50	TP 930.466,59
I		TITOLO 3	SPESE PER INCREMENTO ATTIVITA' FINANZIARIE	RS 0,00	PR 0,00
I				CP 0,00	PC 0,00
I				CS 0,00	TP 0,00
I		TITOLO 4	RIMBORSO PRESTITI	RS 0,00	PR 0,00
I				CP 0,00	PC 0,00
I				CS 0,00	TP 0,00
I	TOTALE PROGRAMMA	02	TUTELA, VALORIZZAZIONE E RECUPERO AMBIENTALE	RS 17.353.569,47	PR 8.043.506,69
I				CP 44.453.675,60	PC 9.584.601,13
I				CS 54.462.817,71	TP 17.628.107,82
I	0903	PROGRAMMA	03	RIFIUTI	
I		TITOLO 1	SPESE CORRENTI	RS 273.719.043,04	PR 208.264.807,97
I				CP 235.050.643,78	PC 741.137,61
I				CS 335.446.520,80	TP 209.005.945,58
I		TITOLO 2	SPESE IN CONTO CAPITALE	RS 1.225.585,14	PR 1.210.085,63
I				CP 23.217.612,50	PC 5.232.245,83
I				CS 22.030.844,46	TP 6.442.331,46
I		TITOLO 3	SPESE PER INCREMENTO ATTIVITA' FINANZIARIE	RS 0,00	PR 0,00
I				CP 0,00	PC 0,00
I				CS 0,00	TP 0,00

RENDICONTO DEL TESORIERE  
(A PARTIRE DAL RENDICONTO PER L'ESERCIZIO 2019 )

MISSIONE, PROGRAMMA, TITOLO			DENOMINAZIONE	RESIDUI PASSIVI AL 01.01.2019 (RS)	PAGAMENTI IN C/RESIDUI (PR)
			PREVISIONI DEFINITIVE DI COMPETENZA (CP)	PAGAMENTI IN C/COMPETENZA (PC)	
			PREVISIONI DEFINITIVE DI CASSA (CS)	TOTALE PAGAMENTI (TP)	
I	TITOLO 4		RIMBORSO PRESTITI	RS 0,00	PR 0,00
I				CP 0,00	PC 0,00
I				CS 0,00	TP 0,00
I	TOTALE PROGRAMMA	03	RIFIUTI	RS 274.944.628,18	PR 209.474.893,60
I				CP 258.268.256,28	PC 5.973.383,44
I				CS 357.477.365,26	TP 215.448.277,04
I	0904	PROGRAMMA	04	SERVIZIO IDRICO INTEGRATO	
I	TITOLO 1		SPESE CORRENTI	RS 13.727.681,84	PR 2.328.755,39
I				CP 8.069.001,61	PC 2.694.997,21
I				CS 11.444.775,32	TP 5.023.752,60
I	TITOLO 2		SPESE IN CONTO CAPITALE	RS 1.511.831,20	PR 378.813,81
I				CP 23.015.908,74	PC 630.080,00
I				CS 21.852.535,41	TP 1.008.893,81
I	TITOLO 3		SPESE PER INCREMENTO ATTIVITA' FINANZIARIE	RS 0,00	PR 0,00
I				CP 0,00	PC 0,00
I				CS 0,00	TP 0,00
I	TITOLO 4		RIMBORSO PRESTITI	RS 0,00	PR 0,00
I				CP 0,00	PC 0,00
I				CS 0,00	TP 0,00
I	TOTALE PROGRAMMA	04	SERVIZIO IDRICO INTEGRATO	RS 15.239.513,04	PR 2.707.569,20
I				CP 31.084.910,35	PC 3.325.077,21
I				CS 33.297.310,73	TP 6.032.646,41
I	0905	PROGRAMMA	05	AREE PROTETTE, PARCHI NATURALI, PROTEZIONE NATU	
I	TITOLO 1		SPESE CORRENTI	RS 3.398.224,53	PR 2.171.865,49
I				CP 340.739,47	PC 3.259,68
I				CS 2.799.770,12	TP 2.175.125,17
I	TITOLO 2		SPESE IN CONTO CAPITALE	RS 9.282.777,55	PR 732.251,80
I				CP 21.497.870,64	PC 33.995,30
I				CS 25.876.048,99	TP 766.247,10
I	TITOLO 3		SPESE PER INCREMENTO ATTIVITA' FINANZIARIE	RS 0,00	PR 0,00
I				CP 0,00	PC 0,00
I				CS 0,00	TP 0,00

RENDICONTO DEL TESORIERE  
(A PARTIRE DAL RENDICONTO PER L'ESERCIZIO 2019 )

MISSIONE, PROGRAMMA, TITOLO			DENOMINAZIONE	RESIDUI PASSIVI AL 01.01.2019 (RS)	PAGAMENTI IN C/RESIDUI (PR)
			PREVISIONI DEFINITIVE DI COMPETENZA (CP)	PAGAMENTI IN C/COMPETENZA (PC)	
			PREVISIONI DEFINITIVE DI CASSA (CP)	TOTALE PAGAMENTI (TP)	
I		TITOLO 4	RIMBORSO PRESTITI	RS 0,00	PR 0,00
I				CP 0,00	PC 0,00
I				CS 0,00	TP 0,00
I		TOTALE PROGRAMMA	05 AREE PROTETTE, PARCHI NATURALI, PROTEZIONE NATU	RS 12.681.002,08	PR 2.904.117,29
I				CP 21.838.610,11	PC 37.254,98
I				CS 28.675.819,11	TP 2.941.372,27
I	0906	PROGRAMMA	06 TUTELA E VALORIZZAZIONE DELLE RISORSE IDRICHE		
I		TITOLO 1	SPESE CORRENTI	RS 0,00	PR 0,00
I				CP 85.400,00	PC 0,00
I				CS 85.400,00	TP 0,00
I		TITOLO 2	SPESE IN CONTO CAPITALE	RS 0,00	PR 0,00
I				CP 0,00	PC 0,00
I				CS 0,00	TP 0,00
I		TITOLO 3	SPESE PER INCREMENTO ATTIVITA' FINANZIARIE	RS 0,00	PR 0,00
I				CP 0,00	PC 0,00
I				CS 0,00	TP 0,00
I		TITOLO 4	RIMBORSO PRESTITI	RS 0,00	PR 0,00
I				CP 0,00	PC 0,00
I				CS 0,00	TP 0,00
I		TOTALE PROGRAMMA	06 TUTELA E VALORIZZAZIONE DELLE RISORSE IDRICHE	RS 0,00	PR 0,00
I				CP 85.400,00	PC 0,00
I				CS 85.400,00	TP 0,00
I	0907	PROGRAMMA	07 SVILUPPO SOSTENIBILE TERRITORIO MONTANO PICCOLI		
I		TITOLO 1	SPESE CORRENTI	RS 0,00	PR 0,00
I				CP 0,00	PC 0,00
I				CS 0,00	TP 0,00
I		TITOLO 2	SPESE IN CONTO CAPITALE	RS 0,00	PR 0,00
I				CP 0,00	PC 0,00
I				CS 0,00	TP 0,00
I		TITOLO 3	SPESE PER INCREMENTO ATTIVITA' FINANZIARIE	RS 0,00	PR 0,00
I				CP 0,00	PC 0,00
I				CS 0,00	TP 0,00

RENDICONTO DEL TESORIERE  
(A PARTIRE DAL RENDICONTO PER L'ESERCIZIO 2019 )

MISSIONE, PROGRAMMA, TITOLO			DENOMINAZIONE	RESIDUI PASSIVI AL 01.01.2019 (RS)	PAGAMENTI IN C/RESIDUI (PR)
			PREVISIONI DEFINITIVE DI COMPETENZA (CP)	PAGAMENTI IN C/COMPETENZA (PC)	
			PREVISIONI DEFINITIVE DI CASSA (CP)	TOTALE PAGAMENTI (TP)	
	TITOLO 4		RIMBORSO PRESTITI	RS 0,00 CP 0,00 CS 0,00	PR 0,00 PC 0,00 TP 0,00
	TOTALE PROGRAMMA	07	SVILUPPO SOSTENIBILE TERRITORIO MONTANO PICCOLI	RS 0,00 CP 0,00 CS 0,00	PR 0,00 PC 0,00 TP 0,00
I 0908	PROGRAMMA	08	QUALITA' DELL'ARIA E RIDUZIONE DELL'INQUINAMENT		
	TITOLO 1		SPESE CORRENTI	RS 0,00 CP 228.359,34 CS 228.359,34	PR 0,00 PC 0,00 TP 0,00
	TITOLO 2		SPESE IN CONTO CAPITALE	RS 72.349,08 CP 112.842,83 CS 185.191,91	PR 69.748,23 PC 0,00 TP 69.748,23
	TITOLO 3		SPESE PER INCREMENTO ATTIVITA' FINANZIARIE	RS 0,00 CP 0,00 CS 0,00	PR 0,00 PC 0,00 TP 0,00
	TITOLO 4		RIMBORSO PRESTITI	RS 0,00 CP 0,00 CS 0,00	PR 0,00 PC 0,00 TP 0,00
	TOTALE PROGRAMMA	08	QUALITA' DELL'ARIA E RIDUZIONE DELL'INQUINAMENT	RS 72.349,08 CP 341.202,17 CS 413.551,25	PR 69.748,23 PC 0,00 TP 69.748,23
	TOTALE MISSIONE 09		SVILUPPO SOSTENIBILE E TUTELA DEL TERRITORIO E	RS 323.156.735,70 CP 360.510.286,97 CS 480.889.067,62	PR 223.671.211,17 PC 19.583.638,04 TP 243.254.849,21
	MISSIONE	10	TRASPORTI E DIRITTO ALLA MOBILITA'		
I 1001	PROGRAMMA	01	TRASPORTO FERROVIARIO		
	TITOLO 1		SPESE CORRENTI	RS 1.251,60 CP 0,00 CS 1.251,60	PR 1.251,60 PC 0,00 TP 1.251,60

RENDICONTO DEL TESORIERE  
(A PARTIRE DAL RENDICONTO PER L'ESERCIZIO 2019 )

MISSIONE, PROGRAMMA, TITOLO				DENOMINAZIONE		RESIDUI PASSIVI AL 01.01.2019 (RS)		PAGAMENTI IN C/RESIDUI (PR)	
				PREVISIONI DEFINITIVE DI COMPETENZA (CP)		PREVISIONI DEFINITIVE DI CASSA (CP)		PAGAMENTI IN C/COMPETENZA (PC)	
								TOTALE PAGAMENTI (TP)	
TITOLO 2				SPESE IN CONTO CAPITALE		RS	54.293,09	PR	0,00
						CP	101.583,54	PC	0,00
						CS	155.876,63	TP	0,00
TITOLO 3				SPESE PER INCREMENTO ATTIVITA' FINANZIARIE		RS	0,00	PR	0,00
						CP	0,00	PC	0,00
						CS	0,00	TP	0,00
TITOLO 4				RIMBORSO PRESTITI		RS	0,00	PR	0,00
						CP	0,00	PC	0,00
						CS	0,00	TP	0,00
TOTALE PROGRAMMA 01				TRASPORTO FERROVIARIO		RS	55.544,69	PR	1.251,60
						CP	101.583,54	PC	0,00
						CS	157.128,23	TP	1.251,60
1002 PROGRAMMA 02				TRASPORTO PUBBLICO LOCALE					
TITOLO 1				SPESE CORRENTI		RS	9.311.064,20	PR	2.567.486,28
						CP	57.124.964,65	PC	15.126.250,14
						CS	58.632.773,45	TP	17.693.736,42
TITOLO 2				SPESE IN CONTO CAPITALE		RS	193.980.554,58	PR	117.425.446,87
						CP	266.825.809,23	PC	16.248.533,72
						CS	399.986.583,82	TP	133.673.980,59
TITOLO 3				SPESE PER INCREMENTO ATTIVITA' FINANZIARIE		RS	0,00	PR	0,00
						CP	0,00	PC	0,00
						CS	0,00	TP	0,00
TITOLO 4				RIMBORSO PRESTITI		RS	0,00	PR	0,00
						CP	0,00	PC	0,00
						CS	0,00	TP	0,00
TOTALE PROGRAMMA 02				TRASPORTO PUBBLICO LOCALE		RS	203.291.618,78	PR	119.992.933,15
						CP	323.950.773,88	PC	31.374.783,86
						CS	458.619.357,27	TP	151.367.717,01
1003 PROGRAMMA 03				TRASPORTO PER VIE D'ACQUA					
TITOLO 1				SPESE CORRENTI		RS	4.869,40	PR	0,00
						CP	4.869,40	PC	0,00
						CS	4.869,40	TP	0,00

RENDICONTO DEL TESORIERE  
(A PARTIRE DAL RENDICONTO PER L'ESERCIZIO 2019 )

MISSIONE, PROGRAMMA, TITOLO				DENOMINAZIONE		RESIDUI PASSIVI AL 01.01.2019 (RS)		PAGAMENTI IN C/RESIDUI (PR)	
						PREVISIONI DEFINITIVE DI COMPETENZA (CP)		PAGAMENTI IN C/COMPETENZA (PC)	
						PREVISIONI DEFINITIVE DI CASSA (CP)		TOTALE PAGAMENTI (TP)	
I	I	I	I	RS				PR	
I	I	I	I	CP				PC	
I	I	I	I	CS				TP	
I	I	I	I	RS				PR	
I	I	I	I	CP				PC	
I	I	I	I	CS				TP	
I	I	I	I	RS				PR	
I	I	I	I	CP				PC	
I	I	I	I	CS				TP	
I	I	I	I	RS				PR	
I	I	I	I	CP				PC	
I	I	I	I	CS				TP	
I	I	I	I	RS				PR	
I	I	I	I	CP				PC	
I	I	I	I	CS				TP	
I	I	I	I	RS				PR	
I	I	I	I	CP				PC	
I	I	I	I	CS				TP	
I	I	I	I	RS				PR	
I	I	I	I	CP				PC	
I	I	I	I	CS				TP	
I	I	I	I	RS				PR	
I	I	I	I	CP				PC	
I	I	I	I	CS				TP	
I	I	I	I	RS				PR	
I	I	I	I	CP				PC	
I	I	I	I	CS				TP	
I	I	I	I	RS				PR	
I	I	I	I	CP				PC	
I	I	I	I	CS				TP	
I	I	I	I	RS				PR	
I	I	I	I	CP				PC	
I	I	I	I	CS				TP	
I	I	I	I	RS				PR	
I	I	I	I	CP				PC	
I	I	I	I	CS				TP	
I	I	I	I	RS				PR	
I	I	I	I	CP				PC	
I	I	I	I	CS				TP	
I	I	I	I	RS				PR	
I	I	I	I	CP				PC	
I	I	I	I	CS				TP	
I	I	I	I	RS				PR	
I	I	I	I	CP				PC	
I	I	I	I	CS				TP	
I	I	I	I	RS				PR	
I	I	I	I	CP				PC	
I	I	I	I	CS				TP	

RENDICONTO DEL TESORIERE  
(A PARTIRE DAL RENDICONTO PER L'ESERCIZIO 2019 )

MISSIONE, PROGRAMMA, TITOLO			DENOMINAZIONE			RESIDUI PASSIVI AL 01.01.2019 (RS)		PAGAMENTI IN C/RESIDUI (PR)	
						PREVISIONI DEFINITIVE DI COMPETENZA (CP)		PAGAMENTI IN C/COMPETENZA (PC)	
						PREVISIONI DEFINITIVE DI CASSA (CP)		TOTALE PAGAMENTI (TP)	
TITOLO 2			SPESE IN CONTO CAPITALE			RS	26.658.016,06	PR	3.993.377,54
						CP	346.095.146,16	PC	67.892.403,93
						CS	300.450.997,46	TP	71.885.781,47
TITOLO 3			SPESE PER INCREMENTO ATTIVITA' FINANZIARIE			RS	0,00	PR	0,00
						CP	0,00	PC	0,00
						CS	0,00	TP	0,00
TITOLO 4			RIMBORSO PRESTITI			RS	0,00	PR	0,00
						CP	0,00	PC	0,00
						CS	0,00	TP	0,00
TOTALE PROGRAMMA 05			VIABILITA' E INFRASTRUTTURE STRADALI			RS	110.492.418,71	PR	14.015.113,53
						CP	420.611.659,87	PC	120.419.007,92
						CS	383.566.766,30	TP	134.434.121,45
TOTALE MISSIONE 10			TRASPORTI E DIRITTO ALLA MOBILITA'			RS	313.956.809,99	PR	134.061.782,72
						CP	749.722.661,69	PC	152.259.483,95
						CS	845.755.380,43	TP	286.321.266,67
MISSIONE 11			SOCCORSO CIVILE						
PROGRAMMA 01			SISTEMA DI PROTEZIONE CIVILE						
TITOLO 1			SPESE CORRENTI			RS	1.674.211,38	PR	530.737,98
						CP	2.700.129,92	PC	1.609.427,02
						CS	3.158.023,87	TP	2.140.165,00
TITOLO 2			SPESE IN CONTO CAPITALE			RS	240.855,16	PR	180.032,70
						CP	219.212,18	PC	0,00
						CS	447.867,34	TP	180.032,70
TITOLO 3			SPESE PER INCREMENTO ATTIVITA' FINANZIARIE			RS	0,00	PR	0,00
						CP	0,00	PC	0,00
						CS	0,00	TP	0,00
TITOLO 4			RIMBORSO PRESTITI			RS	0,00	PR	0,00
						CP	0,00	PC	0,00
						CS	0,00	TP	0,00

RENDICONTO DEL TESORIERE  
(A PARTIRE DAL RENDICONTO PER L'ESERCIZIO 2019 )

MISSIONE, PROGRAMMA, TITOLO		DENOMINAZIONE	RESIDUI PASSIVI AL 01.01.2019 (RS)	PAGAMENTI IN C/RESIDUI (PR)
			PREVISIONI DEFINITIVE DI COMPETENZA (CP)	PAGAMENTI IN C/COMPETENZA (PC)
			PREVISIONI DEFINITIVE DI CASSA (CP)	TOTALE PAGAMENTI (TP)
TOTALE PROGRAMMA	01	SISTEMA DI PROTEZIONE CIVILE	RS 1.915.066,54 CP 2.919.342,10 CS 3.605.891,21	PR 710.770,68 PC 1.609.427,02 TP 2.320.197,70
1102	PROGRAMMA 02	INTERVENTI A SEGUITO DI CALAMITA' NATURALI		
	TITOLO 1	SPESE CORRENTI	RS 30.978,74 CP 0,00 CS 30.978,74	PR 0,00 PC 0,00 TP 0,00
	TITOLO 2	SPESE IN CONTO CAPITALE	RS 0,00 CP 1.717.421,00 CS 1.717.421,00	PR 0,00 PC 0,00 TP 0,00
	TITOLO 3	SPESE PER INCREMENTO ATTIVITA' FINANZIARIE	RS 0,00 CP 0,00 CS 0,00	PR 0,00 PC 0,00 TP 0,00
	TITOLO 4	RIMBORSO PRESTITI	RS 0,00 CP 0,00 CS 0,00	PR 0,00 PC 0,00 TP 0,00
TOTALE PROGRAMMA	02	INTERVENTI A SEGUITO DI CALAMITA' NATURALI	RS 30.978,74 CP 1.717.421,00 CS 1.748.399,74	PR 0,00 PC 0,00 TP 0,00
TOTALE MISSIONE 11		SOCCORSO CIVILE	RS 1.946.045,28 CP 4.636.763,10 CS 5.354.290,95	PR 710.770,68 PC 1.609.427,02 TP 2.320.197,70
MISSIONE	12	DIRITTI SOCIALI, POLITICHE SOCIALI E FAMIGLIA		
1201	PROGRAMMA 01	INTERVENTI PER L'INFANZIA E I MINORI E PER ASIL		
	TITOLO 1	SPESE CORRENTI	RS 57.155.475,89 CP 35.129.337,72 CS 73.513.613,92	PR 31.482.070,18 PC 3.288.579,53 TP 34.770.649,71
	TITOLO 2	SPESE IN CONTO CAPITALE	RS 470.664,34 CP 160.486,92 CS 559.281,42	PR 90.896,62 PC 0,00 TP 90.896,62



RENDICONTO DEL TESORIERE  
(A PARTIRE DAL RENDICONTO PER L'ESERCIZIO 2019 )

MISSIONE, PROGRAMMA, TITOLO			DENOMINAZIONE		RESIDUI PASSIVI AL 01.01.2019 (RS)	PAGAMENTI IN C/RESIDUI (PR)	
			PREVISIONI DEFINITIVE DI COMPETENZA (CP)	PAGAMENTI IN C/COMPETENZA (PC)	PREVISIONI DEFINITIVE DI CASSA (CP)	TOTALE PAGAMENTI (TP)	
I	TITOLO 3		SPESE PER INCREMENTO ATTIVITA' FINANZIARIE	RS	0,00	PR	0,00
I				CP	0,00	PC	0,00
I				CS	0,00	TP	0,00
I	TITOLO 4		RIMBORSO PRESTITI	RS	0,00	PR	0,00
I				CP	0,00	PC	0,00
I				CS	0,00	TP	0,00
I	TOTALE PROGRAMMA	01	INTERVENTI PER L'INFANZIA E I MINORI E PER ASIL	RS	57.626.140,23	PR	31.572.966,80
I				CP	35.289.824,64	PC	3.288.579,53
I				CS	74.072.895,34	TP	34.861.546,33
I	1202	PROGRAMMA	02	INTERVENTI PER LA DISABILITA'			
I		TITOLO 1	SPESE CORRENTI	RS	23.150.974,76	PR	15.419.742,03
I				CP	12.514.414,97	PC	4.402.888,57
I				CS	28.743.101,53	TP	19.822.630,60
I		TITOLO 2	SPESE IN CONTO CAPITALE	RS	0,00	PR	0,00
I				CP	0,00	PC	0,00
I				CS	0,00	TP	0,00
I		TITOLO 3	SPESE PER INCREMENTO ATTIVITA' FINANZIARIE	RS	0,00	PR	0,00
I				CP	0,00	PC	0,00
I				CS	0,00	TP	0,00
I		TITOLO 4	RIMBORSO PRESTITI	RS	0,00	PR	0,00
I				CP	0,00	PC	0,00
I				CS	0,00	TP	0,00
I	TOTALE PROGRAMMA	02	INTERVENTI PER LA DISABILITA'	RS	23.150.974,76	PR	15.419.742,03
I				CP	12.514.414,97	PC	4.402.888,57
I				CS	28.743.101,53	TP	19.822.630,60
I	1203	PROGRAMMA	03	INTERVENTI PER GLI ANZIANI			
I		TITOLO 1	SPESE CORRENTI	RS	3.855.070,59	PR	2.120.743,31
I				CP	7.338.811,68	PC	0,00
I				CS	8.884.573,73	TP	2.120.743,31
I		TITOLO 2	SPESE IN CONTO CAPITALE	RS	272.578,81	PR	9.287,86
I				CP	206.387,35	PC	0,00
I				CS	276.734,36	TP	9.287,86

RENDICONTO DEL TESORIERE  
(A PARTIRE DAL RENDICONTO PER L'ESERCIZIO 2019 )

MISSIONE, PROGRAMMA, TITOLO			DENOMINAZIONE	RESIDUI PASSIVI AL 01.01.2019 (RS)	PAGAMENTI IN C/RESIDUI (PR)
			PREVISIONI DEFINITIVE DI COMPETENZA (CP)	PAGAMENTI IN C/COMPETENZA (PC)	
			PREVISIONI DEFINITIVE DI CASSA (CP)	TOTALE PAGAMENTI (TP)	
TITOLO 3			SPESE PER INCREMENTO ATTIVITA' FINANZIARIE	RS 0,00 CP 0,00 CS 0,00	PR 0,00 PC 0,00 TP 0,00
TITOLO 4			RIMBORSO PRESTITI	RS 0,00 CP 0,00 CS 0,00	PR 0,00 PC 0,00 TP 0,00
TOTALE PROGRAMMA 03			INTERVENTI PER GLI ANZIANI	RS 4.127.649,40 CP 7.545.199,03 CS 9.161.308,09	PR 2.130.031,17 PC 0,00 TP 2.130.031,17
1204	PROGRAMMA	04	INTERVENTI PER SOGGETTI A RISCHIO DI ESCLUSIONE		
TITOLO 1			SPESE CORRENTI	RS 24.453.506,33 CP 40.014.439,13 CS 55.574.023,30	PR 9.451.760,14 PC 14.838.930,88 TP 24.290.691,02
TITOLO 2			SPESE IN CONTO CAPITALE	RS 493.354,74 CP 1.914.447,97 CS 2.291.693,27	PR 257.105,93 PC 328.943,44 TP 586.049,37
TITOLO 3			SPESE PER INCREMENTO ATTIVITA' FINANZIARIE	RS 0,00 CP 0,00 CS 0,00	PR 0,00 PC 0,00 TP 0,00
TITOLO 4			RIMBORSO PRESTITI	RS 0,00 CP 0,00 CS 0,00	PR 0,00 PC 0,00 TP 0,00
TOTALE PROGRAMMA 04			INTERVENTI PER SOGGETTI A RISCHIO DI ESCLUSIONE	RS 24.946.861,07 CP 41.928.887,10 CS 57.865.716,57	PR 9.708.866,07 PC 15.167.874,32 TP 24.876.740,39
1205	PROGRAMMA	05	INTERVENTI PER LE FAMIGLIE		
TITOLO 1			SPESE CORRENTI	RS 132.162,71 CP 1.102.857,50 CS 429.959,21	PR 58.860,00 PC 74.760,00 TP 133.620,00
TITOLO 2			SPESE IN CONTO CAPITALE	RS 0,00 CP 7.000.000,00 CS 7.000.000,00	PR 0,00 PC 0,00 TP 0,00

RENDICONTO DEL TESORIERE  
(A PARTIRE DAL RENDICONTO PER L'ESERCIZIO 2019 )

MISSIONE, PROGRAMMA, TITOLO			DENOMINAZIONE	RESIDUI PASSIVI AL 01.01.2019 (RS)	PAGAMENTI IN C/RESIDUI (PR)
			PREVISIONI DEFINITIVE DI COMPETENZA (CP)	PAGAMENTI IN C/COMPETENZA (PC)	
			PREVISIONI DEFINITIVE DI CASSA (CP)	TOTALE PAGAMENTI (TP)	
TITOLO 3			SPESE PER INCREMENTO ATTIVITA' FINANZIARIE	RS 0,00 CP 0,00 CS 0,00	PR 0,00 PC 0,00 TP 0,00
TITOLO 4			RIMBORSO PRESTITI	RS 0,00 CP 0,00 CS 0,00	PR 0,00 PC 0,00 TP 0,00
TITOLO 05			INTERVENTI PER LE FAMIGLIE	RS 132.162,71 CP 8.102.857,50 CS 7.429.959,21	PR 58.860,00 PC 74.760,00 TP 133.620,00
1206	PROGRAMMA	06	INTERVENTI PER IL DIRITTO ALLA CASA		
TITOLO 1			SPESE CORRENTI	RS 0,00 CP 0,00 CS 0,00	PR 0,00 PC 0,00 TP 0,00
TITOLO 2			SPESE IN CONTO CAPITALE	RS 0,00 CP 0,00 CS 0,00	PR 0,00 PC 0,00 TP 0,00
TITOLO 3			SPESE PER INCREMENTO ATTIVITA' FINANZIARIE	RS 0,00 CP 0,00 CS 0,00	PR 0,00 PC 0,00 TP 0,00
TITOLO 4			RIMBORSO PRESTITI	RS 0,00 CP 0,00 CS 0,00	PR 0,00 PC 0,00 TP 0,00
TITOLO 06			INTERVENTI PER IL DIRITTO ALLA CASA	RS 0,00 CP 0,00 CS 0,00	PR 0,00 PC 0,00 TP 0,00
1207	PROGRAMMA	07	PROGRAMMAZIONE E GOVERNO DELLA RETE DEI SERVIZI		
TITOLO 1			SPESE CORRENTI	RS 38.540.894,35 CP 16.055.098,48 CS 28.277.085,98	PR 5.879.510,51 PC 11.784,10 TP 5.891.294,61
TITOLO 2			SPESE IN CONTO CAPITALE	RS 0,00 CP 0,00 CS 0,00	PR 0,00 PC 0,00 TP 0,00

RENDICONTO DEL TESORIERE  
(A PARTIRE DAL RENDICONTO PER L'ESERCIZIO 2019 )

MISSIONE, PROGRAMMA, TITOLO			DENOMINAZIONE		RESIDUI PASSIVI AL 01.01.2019 (RS)	PAGAMENTI IN C/RESIDUI (PR)	
			PREVISIONI DEFINITIVE DI COMPETENZA (CP)	PAGAMENTI IN C/COMPETENZA (PC)	PREVISIONI DEFINITIVE DI CASSA (CP)	TOTALE PAGAMENTI (TP)	
I	TITOLO 3		SPESE PER INCREMENTO ATTIVITA' FINANZIARIE	RS	0,00	PR	0,00
I				CP	0,00	PC	0,00
I				CS	0,00	TP	0,00
I	TITOLO 4		RIMBORSO PRESTITI	RS	0,00	PR	0,00
I				CP	0,00	PC	0,00
I				CS	0,00	TP	0,00
I	TOTALE PROGRAMMA	07	PROGRAMMAZIONE E GOVERNO DELLA RETE DEI SERVIZI	RS	38.540.894,35	PR	5.879.510,51
I				CP	16.055.098,48	PC	11.784,10
I				CS	28.277.085,98	TP	5.891.294,61
I	1208	PROGRAMMA	08	COOPERAZIONE E ASSOCIAZIONISMO			
I	TITOLO 1		SPESE CORRENTI	RS	106.002,04	PR	62.393,54
I				CP	15.000,00	PC	0,00
I				CS	103.696,43	TP	62.393,54
I	TITOLO 2		SPESE IN CONTO CAPITALE	RS	157.176,47	PR	0,00
I				CP	0,00	PC	0,00
I				CS	148.683,95	TP	0,00
I	TITOLO 3		SPESE PER INCREMENTO ATTIVITA' FINANZIARIE	RS	0,00	PR	0,00
I				CP	0,00	PC	0,00
I				CS	0,00	TP	0,00
I	TITOLO 4		RIMBORSO PRESTITI	RS	0,00	PR	0,00
I				CP	0,00	PC	0,00
I				CS	0,00	TP	0,00
I	TOTALE PROGRAMMA	08	COOPERAZIONE E ASSOCIAZIONISMO	RS	263.178,51	PR	62.393,54
I				CP	15.000,00	PC	0,00
I				CS	252.380,38	TP	62.393,54
I	1209	PROGRAMMA	09	SERVIZIO NECROSCOPICO E CIMITERIALE			
I	TITOLO 1		SPESE CORRENTI	RS	3.097.958,67	PR	934.303,84
I				CP	10.107.828,27	PC	4.999.165,17
I				CS	11.756.157,30	TP	5.933.469,01
I	TITOLO 2		SPESE IN CONTO CAPITALE	RS	2.732.930,30	PR	2.385.983,95
I				CP	0,00	PC	0,00
I				CS	2.725.923,74	TP	2.385.983,95

RENDICONTO DEL TESORIERE  
(A PARTIRE DAL RENDICONTO PER L'ESERCIZIO 2019 )

MISSIONE, PROGRAMMA, TITOLO			DENOMINAZIONE			RESIDUI PASSIVI AL 01.01.2019 (RS)	PAGAMENTI IN C/RESIDUI (PR)
			PREVISIONI DEFINITIVE DI COMPETENZA (CP)	PAGAMENTI IN C/COMPETENZA (PC)	PREVISIONI DEFINITIVE DI CASSA (CP)	TOTALE PAGAMENTI (TP)	
TITOLO 3			SPESA PER INCREMENTO ATTIVITA' FINANZIARIE	RS	0,00	PR	0,00
				CP	0,00	PC	0,00
				CS	0,00	TP	0,00
TITOLO 4			RIMBORSO PRESTITI	RS	0,00	PR	0,00
				CP	0,00	PC	0,00
				CS	0,00	TP	0,00
TOTALE PROGRAMMA 09			SERVIZIO NECROSCOPICO E CIMITERIALE	RS	5.830.888,97	PR	3.320.287,79
				CP	10.107.828,27	PC	4.999.165,17
				CS	14.482.081,04	TP	8.319.452,96
TOTALE MISSIONE 12			DIRITTI SOCIALI, POLITICHE SOCIALI E FAMIGLIA	RS	154.618.750,00	PR	68.152.657,91
				CP	131.559.109,99	PC	27.945.051,69
				CS	220.284.528,14	TP	96.097.709,60
MISSIONE 13			TUTELA DELLA SALUTE				
PROGRAMMA 01			SERVIZIO SANITARIO REGIONALE - FINANZIAMENTO OR				
TITOLO 1			SPESE CORRENTI	RS	0,00	PR	0,00
				CP	0,00	PC	0,00
				CS	0,00	TP	0,00
TITOLO 2			SPESE IN CONTO CAPITALE	RS	0,00	PR	0,00
				CP	0,00	PC	0,00
				CS	0,00	TP	0,00
TITOLO 3			SPESE PER INCREMENTO ATTIVITA' FINANZIARIE	RS	0,00	PR	0,00
				CP	0,00	PC	0,00
				CS	0,00	TP	0,00
TITOLO 4			RIMBORSO PRESTITI	RS	0,00	PR	0,00
				CP	0,00	PC	0,00
				CS	0,00	TP	0,00
TOTALE PROGRAMMA 01			SERVIZIO SANITARIO REGIONALE - FINANZIAMENTO OR	RS	0,00	PR	0,00
				CP	0,00	PC	0,00
				CS	0,00	TP	0,00
PROGRAMMA 02			SERVIZIO SANITARIO REGIONALE - FINANZIAMENTO AG				

RENDICONTO DEL TESORIERE  
(A PARTIRE DAL RENDICONTO PER L'ESERCIZIO 2019 )

MISSIONE, PROGRAMMA, TITOLO			DENOMINAZIONE	RESIDUI PASSIVI AL 01.01.2019 (RS)	PAGAMENTI IN C/RESIDUI (PR)
			PREVISIONI DEFINITIVE DI COMPETENZA (CP)	PAGAMENTI IN C/COMPETENZA (PC)	
			PREVISIONI DEFINITIVE DI CASSA (CP)	TOTALE PAGAMENTI (TP)	
	TITOLO 1		SPESE CORRENTI	RS 0,00 CP 0,00 CS 0,00	PR 0,00 PC 0,00 TP 0,00
	TITOLO 2		SPESE IN CONTO CAPITALE	RS 0,00 CP 0,00 CS 0,00	PR 0,00 PC 0,00 TP 0,00
	TITOLO 3		SPESE PER INCREMENTO ATTIVITA' FINANZIARIE	RS 0,00 CP 0,00 CS 0,00	PR 0,00 PC 0,00 TP 0,00
	TITOLO 4		RIMBORSO PRESTITI	RS 0,00 CP 0,00 CS 0,00	PR 0,00 PC 0,00 TP 0,00
	TOTALE PROGRAMMA	02	SERVIZIO SANITARIO REGIONALE - FINANZIAMENTO AG	RS 0,00 CP 0,00 CS 0,00	PR 0,00 PC 0,00 TP 0,00
1303	PROGRAMMA	03	SERVIZIO SANITARIO REGIONALE - FINANZIAMENTO AG		
	TITOLO 1		SPESE CORRENTI	RS 0,00 CP 0,00 CS 0,00	PR 0,00 PC 0,00 TP 0,00
	TITOLO 2		SPESE IN CONTO CAPITALE	RS 0,00 CP 0,00 CS 0,00	PR 0,00 PC 0,00 TP 0,00
	TITOLO 3		SPESE PER INCREMENTO ATTIVITA' FINANZIARIE	RS 0,00 CP 0,00 CS 0,00	PR 0,00 PC 0,00 TP 0,00
	TITOLO 4		RIMBORSO PRESTITI	RS 0,00 CP 0,00 CS 0,00	PR 0,00 PC 0,00 TP 0,00
	TOTALE PROGRAMMA	03	SERVIZIO SANITARIO REGIONALE - FINANZIAMENTO AG	RS 0,00 CP 0,00 CS 0,00	PR 0,00 PC 0,00 TP 0,00
1304	PROGRAMMA	04	SERVIZIO SANITARIO REGIONALE - RIPIANO DI DISAV		

RENDICONTO DEL TESORIERE  
(A PARTIRE DAL RENDICONTO PER L'ESERCIZIO 2019 )

MISSIONE, PROGRAMMA, TITOLO			DENOMINAZIONE	RESIDUI PASSIVI AL 01.01.2019 (RS)	PAGAMENTI IN C/RESIDUI (PR)
			PREVISIONI DEFINITIVE DI COMPETENZA (CP)	PAGAMENTI IN C/COMPETENZA (PC)	
			PREVISIONI DEFINITIVE DI CASSA (CP)	TOTALE PAGAMENTI (TP)	
I	TITOLO 1		SPESE CORRENTI	RS 0,00	PR 0,00
I				CP 0,00	PC 0,00
I				CS 0,00	TP 0,00
I	TITOLO 2		SPESE IN CONTO CAPITALE	RS 0,00	PR 0,00
I				CP 0,00	PC 0,00
I				CS 0,00	TP 0,00
I	TITOLO 3		SPESE PER INCREMENTO ATTIVITA' FINANZIARIE	RS 0,00	PR 0,00
I				CP 0,00	PC 0,00
I				CS 0,00	TP 0,00
I	TITOLO 4		RIMBORSO PRESTITI	RS 0,00	PR 0,00
I				CP 0,00	PC 0,00
I				CS 0,00	TP 0,00
I	TOTALE PROGRAMMA	04	SERVIZIO SANITARIO REGIONALE - RIPIANO DI DISAV	RS 0,00	PR 0,00
I				CP 0,00	PC 0,00
I				CS 0,00	TP 0,00
I	1305	PROGRAMMA	05 SERVIZIO SANITARIO REGIONALE - INVESTIMENTI SAN		
I	TITOLO 1		SPESE CORRENTI	RS 0,00	PR 0,00
I				CP 0,00	PC 0,00
I				CS 0,00	TP 0,00
I	TITOLO 2		SPESE IN CONTO CAPITALE	RS 0,00	PR 0,00
I				CP 0,00	PC 0,00
I				CS 0,00	TP 0,00
I	TITOLO 3		SPESE PER INCREMENTO ATTIVITA' FINANZIARIE	RS 0,00	PR 0,00
I				CP 0,00	PC 0,00
I				CS 0,00	TP 0,00
I	TITOLO 4		RIMBORSO PRESTITI	RS 0,00	PR 0,00
I				CP 0,00	PC 0,00
I				CS 0,00	TP 0,00
I	TOTALE PROGRAMMA	05	SERVIZIO SANITARIO REGIONALE - INVESTIMENTI SAN	RS 0,00	PR 0,00
I				CP 0,00	PC 0,00
I				CS 0,00	TP 0,00
I	1306	PROGRAMMA	06 SERVIZIO SANITARIO REGIONALE - RESTITUZIONE MAG		

RENDICONTO DEL TESORIERE  
(A PARTIRE DAL RENDICONTO PER L'ESERCIZIO 2019 )

MISSIONE, PROGRAMMA, TITOLO		DENOMINAZIONE	RESIDUI PASSIVI AL 01.01.2019 (RS)	PAGAMENTI IN C/RESIDUI (PR)
			PREVISIONI DEFINITIVE DI COMPETENZA (CP)	PAGAMENTI IN C/COMPETENZA (PC)
			PREVISIONI DEFINITIVE DI CASSA (CP)	TOTALE PAGAMENTI (TP)
TITOLO 1		SPESE CORRENTI	RS 0,00 CP 0,00 CS 0,00	PR 0,00 PC 0,00 TP 0,00
TITOLO 2		SPESE IN CONTO CAPITALE	RS 0,00 CP 0,00 CS 0,00	PR 0,00 PC 0,00 TP 0,00
TITOLO 3		SPESE PER INCREMENTO ATTIVITA' FINANZIARIE	RS 0,00 CP 0,00 CS 0,00	PR 0,00 PC 0,00 TP 0,00
TITOLO 4		RIMBORSO PRESTITI	RS 0,00 CP 0,00 CS 0,00	PR 0,00 PC 0,00 TP 0,00
TOTALE PROGRAMMA	06	SERVIZIO SANITARIO REGIONALE - RESTITUZIONE MAG	RS 0,00 CP 0,00 CS 0,00	PR 0,00 PC 0,00 TP 0,00
1307	PROGRAMMA 07	ULTERIORI SPESE IN MATERIA SANITARIA		
TITOLO 1		SPESE CORRENTI	RS 0,00 CP 0,00 CS 0,00	PR 0,00 PC 0,00 TP 0,00
TITOLO 2		SPESE IN CONTO CAPITALE	RS 0,00 CP 0,00 CS 0,00	PR 0,00 PC 0,00 TP 0,00
TITOLO 3		SPESE PER INCREMENTO ATTIVITA' FINANZIARIE	RS 0,00 CP 0,00 CS 0,00	PR 0,00 PC 0,00 TP 0,00
TITOLO 4		RIMBORSO PRESTITI	RS 0,00 CP 0,00 CS 0,00	PR 0,00 PC 0,00 TP 0,00
TOTALE PROGRAMMA	07	ULTERIORI SPESE IN MATERIA SANITARIA	RS 0,00 CP 0,00 CS 0,00	PR 0,00 PC 0,00 TP 0,00



RENDICONTO DEL TESORIERE  
(A PARTIRE DAL RENDICONTO PER L'ESERCIZIO 2019 )

MISSIONE, PROGRAMMA, TITOLO				DENOMINAZIONE		RESIDUI PASSIVI AL 01.01.2019 (RS)		PAGAMENTI IN C/RESIDUI (PR)	
				PREVISIONI DEFINITIVE DI COMPETENZA (CP)		PREVISIONI DEFINITIVE DI CASSA (CP)		PAGAMENTI IN C/COMPETENZA (PC)	
								TOTALE PAGAMENTI (TP)	
TOTALE MISSIONE 13				TUTELA DELLA SALUTE		RS	0,00	PR	0,00
						CP	0,00	PC	0,00
						CS	0,00	TP	0,00
MISSIONE 14				SVILUPPO ECONOMICO E COMPETITIVITA'					
1401 PROGRAMMA 01				INDUSTRIA, PMI E ARTIGIANATO					
TITOLO 1				SPESE CORRENTI		RS	2.209.224,98	PR	2.209.224,95
						CP	26.637.730,72	PC	23.759.506,65
						CS	26.586.730,72	TP	25.968.731,60
TITOLO 2				SPESE IN CONTO CAPITALE		RS	453,30	PR	0,00
						CP	1.564.482,87	PC	0,00
						CS	783.597,84	TP	0,00
TITOLO 3				SPESE PER INCREMENTO ATTIVITA' FINANZIARIE		RS	0,00	PR	0,00
						CP	0,00	PC	0,00
						CS	0,00	TP	0,00
TITOLO 4				RIMBORSO PRESTITI		RS	0,00	PR	0,00
						CP	0,00	PC	0,00
						CS	0,00	TP	0,00
TOTALE PROGRAMMA 01				INDUSTRIA, PMI E ARTIGIANATO		RS	2.209.678,28	PR	2.209.224,95
						CP	28.202.213,59	PC	23.759.506,65
						CS	27.370.328,56	TP	25.968.731,60
1402 PROGRAMMA 02				COMMERCIO - RETI DISTRIBUTIVE - TUTELA DEI CONS					
TITOLO 1				SPESE CORRENTI		RS	1.245.509,79	PR	437.583,39
						CP	3.038.050,10	PC	1.911.180,80
						CS	3.483.434,02	TP	2.348.764,19
TITOLO 2				SPESE IN CONTO CAPITALE		RS	100.267,52	PR	33.986,92
						CP	59.336,27	PC	0,00
						CS	159.603,79	TP	33.986,92
TITOLO 3				SPESE PER INCREMENTO ATTIVITA' FINANZIARIE		RS	0,00	PR	0,00
						CP	0,00	PC	0,00
						CS	0,00	TP	0,00

RENDICONTO DEL TESORIERE  
(A PARTIRE DAL RENDICONTO PER L'ESERCIZIO 2019 )

MISSIONE, PROGRAMMA, TITOLO				DENOMINAZIONE		RESIDUI PASSIVI AL 01.01.2019 (RS)		PAGAMENTI IN C/RESIDUI (PR)	
				PREVISIONI DEFINITIVE DI COMPETENZA (CP)		C/COMPETENZA (PC)		PAGAMENTI IN C/COMPETENZA (PC)	
				PREVISIONI DEFINITIVE DI CASSA (CP)		TOTALE PAGAMENTI (TP)			
I	I	I	I	RS				PR	
I	I	I	I	CP				PC	
I	I	I	I	CS				TP	
I	I	I	I	RS		0,00		PR	0,00
I	I	I	I	CP		0,00		PC	0,00
I	I	I	I	CS		0,00		TP	0,00
I	I	I	I	RS	1.345.777,31			PR	471.570,31
I	I	I	I	CP	3.097.386,37			PC	1.911.180,80
I	I	I	I	CS	3.643.037,81			TP	2.382.751,11
I	I	I	I	RS	10.771,89			PR	3.836,90
I	I	I	I	CP	0,00			PC	0,00
I	I	I	I	CS	4.506,70			TP	3.836,90
I	I	I	I	RS	287.142,92			PR	152.155,08
I	I	I	I	CP	14.000,00			PC	0,00
I	I	I	I	CS	270.759,19			TP	152.155,08
I	I	I	I	RS	0,00			PR	0,00
I	I	I	I	CP	0,00			PC	0,00
I	I	I	I	CS	0,00			TP	0,00
I	I	I	I	RS	0,00			PR	0,00
I	I	I	I	CP	0,00			PC	0,00
I	I	I	I	CS	0,00			TP	0,00
I	I	I	I	RS	297.914,81			PR	155.991,98
I	I	I	I	CP	14.000,00			PC	0,00
I	I	I	I	CS	275.265,89			TP	155.991,98
I	I	I	I	RS	0,00			PR	0,00
I	I	I	I	CP	0,00			PC	0,00
I	I	I	I	CS	0,00			TP	0,00
I	I	I	I	RS	610.000,00			PR	244.000,00
I	I	I	I	CP	0,00			PC	0,00
I	I	I	I	CS	400.000,00			TP	244.000,00
I	I	I	I	RS	0,00			PR	0,00
I	I	I	I	CP	0,00			PC	0,00
I	I	I	I	CS	0,00			TP	0,00

RENDICONTO DEL TESORIERE  
(A PARTIRE DAL RENDICONTO PER L'ESERCIZIO 2019 )

MISSIONE, PROGRAMMA, TITOLO			DENOMINAZIONE		RESIDUI PASSIVI AL 01.01.2019 (RS)	PAGAMENTI IN C/RESIDUI (PR)
			PREVISIONI DEFINITIVE DI COMPETENZA (CP)		PAGAMENTI IN C/COMPETENZA (PC)	
			PREVISIONI DEFINITIVE DI CASSA (CP)		TOTALE PAGAMENTI (TP)	
TITOLO 4			RIMBORSO PRESTITI	RS 0,00 CP 0,00 CS 0,00	PR 0,00 PC 0,00 TP 0,00	
TOTALE PROGRAMMA	04		RETI E ALTRI SERVIZI DI PUBBLICA UTILITA'	RS 610.000,00 CP 0,00 CS 400.000,00	PR 244.000,00 PC 0,00 TP 244.000,00	
TOTALE MISSIONE 14			SVILUPPO ECONOMICO E COMPETITIVITA'	RS 4.463.370,40 CP 31.313.599,96 CS 31.688.632,26	PR 3.080.787,24 PC 25.670.687,45 TP 28.751.474,69	
MISSIONE	15		POLITICHE PER IL LAVORO E LA FORMAZIONE PROFESS			
1501	PROGRAMMA	01	SERVIZI PER LO SVILUPPO DEL MERCATO DEL LAVORO			
TITOLO 1			SPESE CORRENTI	RS 10.434,66 CP 0,00 CS 9.380,67	PR 9.380,67 PC 0,00 TP 9.380,67	
TITOLO 2			SPESE IN CONTO CAPITALE	RS 0,00 CP 0,00 CS 0,00	PR 0,00 PC 0,00 TP 0,00	
TITOLO 3			SPESE PER INCREMENTO ATTIVITA' FINANZIARIE	RS 0,00 CP 0,00 CS 0,00	PR 0,00 PC 0,00 TP 0,00	
TITOLO 4			RIMBORSO PRESTITI	RS 0,00 CP 0,00 CS 0,00	PR 0,00 PC 0,00 TP 0,00	
TOTALE PROGRAMMA	01		SERVIZI PER LO SVILUPPO DEL MERCATO DEL LAVORO	RS 10.434,66 CP 0,00 CS 9.380,67	PR 9.380,67 PC 0,00 TP 9.380,67	
1502	PROGRAMMA	02	FORMAZIONE PROFESSIONALE			
TITOLO 1			SPESE CORRENTI	RS 0,00 CP 0,00 CS 0,00	PR 0,00 PC 0,00 TP 0,00	

RENDICONTO DEL TESORIERE  
(A PARTIRE DAL RENDICONTO PER L'ESERCIZIO 2019 )

MISSIONE, PROGRAMMA, TITOLO			DENOMINAZIONE		RESIDUI PASSIVI AL 01.01.2019 (RS)	PAGAMENTI IN C/RESIDUI (PR)	
			PREVISIONI DEFINITIVE DI COMPETENZA (CP)		PAGAMENTI IN C/COMPETENZA (PC)		
			PREVISIONI DEFINITIVE DI CASSA (CP)		TOTALE PAGAMENTI (TP)		
	TITOLO 2		SPESE IN CONTO CAPITALE	RS	0,00	PR	0,00
				CP	0,00	PC	0,00
				CS	0,00	TP	0,00
	TITOLO 3		SPESE PER INCREMENTO ATTIVITA' FINANZIARIE	RS	0,00	PR	0,00
				CP	0,00	PC	0,00
				CS	0,00	TP	0,00
	TITOLO 4		RIMBORSO PRESTITI	RS	0,00	PR	0,00
				CP	0,00	PC	0,00
				CS	0,00	TP	0,00
	TOTALE PROGRAMMA	02	FORMAZIONE PROFESSIONALE	RS	0,00	PR	0,00
				CP	0,00	PC	0,00
				CS	0,00	TP	0,00
1503	PROGRAMMA	03	SOSTEGNO ALL'OCCUPAZIONE				
	TITOLO 1		SPESE CORRENTI	RS	80.607,09	PR	64.502,44
				CP	802.855,69	PC	754.711,52
				CS	883.462,78	TP	819.213,96
	TITOLO 2		SPESE IN CONTO CAPITALE	RS	0,00	PR	0,00
				CP	0,00	PC	0,00
				CS	0,00	TP	0,00
	TITOLO 3		SPESE PER INCREMENTO ATTIVITA' FINANZIARIE	RS	0,00	PR	0,00
				CP	0,00	PC	0,00
				CS	0,00	TP	0,00
	TITOLO 4		RIMBORSO PRESTITI	RS	0,00	PR	0,00
				CP	0,00	PC	0,00
				CS	0,00	TP	0,00
	TOTALE PROGRAMMA	03	SOSTEGNO ALL'OCCUPAZIONE	RS	80.607,09	PR	64.502,44
				CP	802.855,69	PC	754.711,52
				CS	883.462,78	TP	819.213,96
	TOTALE MISSIONE 15		POLITICHE PER IL LAVORO E LA FORMAZIONE PROFESS	RS	91.041,75	PR	73.883,11
				CP	802.855,69	PC	754.711,52
				CS	892.843,45	TP	828.594,63

RENDICONTO DEL TESORIERE  
(A PARTIRE DAL RENDICONTO PER L'ESERCIZIO 2019 )

MISSIONE, PROGRAMMA, TITOLO			DENOMINAZIONE	RESIDUI PASSIVI AL 01.01.2019 (RS)	PAGAMENTI IN C/RESIDUI (PR)
			PREVISIONI DEFINITIVE DI COMPETENZA (CP)	PAGAMENTI IN C/COMPETENZA (PC)	
			PREVISIONI DEFINITIVE DI CASSA (CP)	TOTALE PAGAMENTI (TP)	
16			AGRICOLTURA, POLITICHE AGROALIMENTARI E PESCA		
1601			SVILUPPO DEL SETTORE AGRICOLO E DEL SISTEMA AGR		
			TITOLO 1 SPESE CORRENTI	RS 0,00 CP 0,00 CS 0,00	PR 0,00 PC 0,00 TP 0,00
			TITOLO 2 SPESE IN CONTO CAPITALE	RS 0,00 CP 0,00 CS 0,00	PR 0,00 PC 0,00 TP 0,00
			TITOLO 3 SPESE PER INCREMENTO ATTIVITA' FINANZIARIE	RS 0,00 CP 0,00 CS 0,00	PR 0,00 PC 0,00 TP 0,00
			TITOLO 4 RIMBORSO PRESTITI	RS 0,00 CP 0,00 CS 0,00	PR 0,00 PC 0,00 TP 0,00
			TOTALE PROGRAMMA 01 SVILUPPO DEL SETTORE AGRICOLO E DEL SISTEMA AGR	RS 0,00 CP 0,00 CS 0,00	PR 0,00 PC 0,00 TP 0,00
1602			CACCIA E PESCA		
			TITOLO 1 SPESE CORRENTI	RS 0,00 CP 0,00 CS 0,00	PR 0,00 PC 0,00 TP 0,00
			TITOLO 2 SPESE IN CONTO CAPITALE	RS 0,00 CP 0,00 CS 0,00	PR 0,00 PC 0,00 TP 0,00
			TITOLO 3 SPESE PER INCREMENTO ATTIVITA' FINANZIARIE	RS 0,00 CP 0,00 CS 0,00	PR 0,00 PC 0,00 TP 0,00
			TITOLO 4 RIMBORSO PRESTITI	RS 0,00 CP 0,00 CS 0,00	PR 0,00 PC 0,00 TP 0,00

RENDICONTO DEL TESORIERE  
(A PARTIRE DAL RENDICONTO PER L'ESERCIZIO 2019 )

MISSIONE, PROGRAMMA, TITOLO		DENOMINAZIONE	RESIDUI PASSIVI AL 01.01.2019 (RS)	PAGAMENTI IN C/RESIDUI (PR)
			PREVISIONI DEFINITIVE DI COMPETENZA (CP)	PAGAMENTI IN C/COMPETENZA (PC)
			PREVISIONI DEFINITIVE DI CASSA (CP)	TOTALE PAGAMENTI (TP)
TOTALE PROGRAMMA	02	CACCIA E PESCA	RS 0,00 CP 0,00 CS 0,00	PR 0,00 PC 0,00 TP 0,00
TOTALE MISSIONE 16		AGRICOLTURA, POLITICHE AGROALIMENTARI E PESCA	RS 0,00 CP 0,00 CS 0,00	PR 0,00 PC 0,00 TP 0,00
MISSIONE	17	ENERGIA E DIVERSIFICAZIONE DELLE FONTI ENERGETI		
1701	PROGRAMMA 01	FONTI ENERGETICHE		
TITOLO 1		SPESE CORRENTI	RS 0,00 CP 0,00 CS 0,00	PR 0,00 PC 0,00 TP 0,00
TITOLO 2		SPESE IN CONTO CAPITALE	RS 17.460.992,02 CP 11.790.200,74 CS 29.251.192,76	PR 5.001.895,01 PC 6.859.445,53 TP 11.861.340,54
TITOLO 3		SPESE PER INCREMENTO ATTIVITA' FINANZIARIE	RS 0,00 CP 0,00 CS 0,00	PR 0,00 PC 0,00 TP 0,00
TITOLO 4		RIMBORSO PRESTITI	RS 0,00 CP 0,00 CS 0,00	PR 0,00 PC 0,00 TP 0,00
TOTALE PROGRAMMA	01	FONTI ENERGETICHE	RS 17.460.992,02 CP 11.790.200,74 CS 29.251.192,76	PR 5.001.895,01 PC 6.859.445,53 TP 11.861.340,54
TOTALE MISSIONE 17		ENERGIA E DIVERSIFICAZIONE DELLE FONTI ENERGETI	RS 17.460.992,02 CP 11.790.200,74 CS 29.251.192,76	PR 5.001.895,01 PC 6.859.445,53 TP 11.861.340,54
MISSIONE	18	RELAZIONI CON LE ALTRE AUTONOMIE TERRITORIALI E		
1801	PROGRAMMA 01	RELAZIONI FINANZIARIE CON LE ALTRE AUTONOMIE TE		

RENDICONTO DEL TESORIERE  
(A PARTIRE DAL RENDICONTO PER L'ESERCIZIO 2019 )

MISSIONE, PROGRAMMA, TITOLO		DENOMINAZIONE	RESIDUI PASSIVI AL 01.01.2019 (RS)	PAGAMENTI IN C/RESIDUI (PR)
			PREVISIONI DEFINITIVE DI COMPETENZA (CP)	PAGAMENTI IN C/COMPETENZA (PC)
			PREVISIONI DEFINITIVE DI CASSA (CP)	TOTALE PAGAMENTI (TP)
TITOLO 1		SPESE CORRENTI	RS 0,00 CP 0,00 CS 0,00	PR 0,00 PC 0,00 TP 0,00
TITOLO 2		SPESE IN CONTO CAPITALE	RS 0,00 CP 0,00 CS 0,00	PR 0,00 PC 0,00 TP 0,00
TITOLO 3		SPESE PER INCREMENTO ATTIVITA' FINANZIARIE	RS 0,00 CP 0,00 CS 0,00	PR 0,00 PC 0,00 TP 0,00
TITOLO 4		RIMBORSO PRESTITI	RS 0,00 CP 0,00 CS 0,00	PR 0,00 PC 0,00 TP 0,00
TOTALE PROGRAMMA	01	RELAZIONI FINANZIARIE CON LE ALTRE AUTONOMIE TE	RS 0,00 CP 0,00 CS 0,00	PR 0,00 PC 0,00 TP 0,00
TOTALE MISSIONE 18		RELAZIONI CON LE ALTRE AUTONOMIE TERRITORIALI E	RS 0,00 CP 0,00 CS 0,00	PR 0,00 PC 0,00 TP 0,00
MISSIONE	19	RELAZIONI INTERNAZIONALI		
1901	PROGRAMMA 01	RELAZIONI INTERNAZIONALI E COOPERAZIONE ALLO SV		
TITOLO 1		SPESE CORRENTI	RS 0,00 CP 0,00 CS 0,00	PR 0,00 PC 0,00 TP 0,00
TITOLO 2		SPESE IN CONTO CAPITALE	RS 0,00 CP 0,00 CS 0,00	PR 0,00 PC 0,00 TP 0,00
TITOLO 3		SPESE PER INCREMENTO ATTIVITA' FINANZIARIE	RS 0,00 CP 0,00 CS 0,00	PR 0,00 PC 0,00 TP 0,00

RENDICONTO DEL TESORIERE  
(A PARTIRE DAL RENDICONTO PER L'ESERCIZIO 2019 )

MISSIONE, PROGRAMMA, TITOLO				DENOMINAZIONE		RESIDUI PASSIVI AL 01.01.2019 (RS)		PAGAMENTI IN C/RESIDUI (PR)	
						PREVISIONI DEFINITIVE DI COMPETENZA (CP)		PAGAMENTI IN C/COMPETENZA (PC)	
						PREVISIONI DEFINITIVE DI CASSA (CP)		TOTALE PAGAMENTI (TP)	
TITOLO 4				RIMBORSO PRESTITI		RS	0,00	PR	0,00
						CP	0,00	PC	0,00
						CS	0,00	TP	0,00
TOTALE PROGRAMMA 01				RELAZIONI INTERNAZIONALI E COOPERAZIONE ALLO SV		RS	0,00	PR	0,00
						CP	0,00	PC	0,00
						CS	0,00	TP	0,00
TOTALE MISSIONE 19				RELAZIONI INTERNAZIONALI		RS	0,00	PR	0,00
						CP	0,00	PC	0,00
						CS	0,00	TP	0,00
MISSIONE 20				FONDI E ACCANTONAMENTI					
2001 PROGRAMMA 01				FONDO DI RISERVA					
TITOLO 1				SPESE CORRENTI		RS	0,00	PR	0,00
						CP	517.626,76	PC	0,00
						CS	67.848.416,84	TP	0,00
TITOLO 2				SPESE IN CONTO CAPITALE		RS	0,00	PR	0,00
						CP	0,00	PC	0,00
						CS	0,00	TP	0,00
TITOLO 3				SPESE PER INCREMENTO ATTIVITA' FINANZIARIE		RS	0,00	PR	0,00
						CP	0,00	PC	0,00
						CS	0,00	TP	0,00
TITOLO 4				RIMBORSO PRESTITI		RS	0,00	PR	0,00
						CP	0,00	PC	0,00
						CS	0,00	TP	0,00
TOTALE PROGRAMMA 01				FONDO DI RISERVA		RS	0,00	PR	0,00
						CP	517.626,76	PC	0,00
						CS	67.848.416,84	TP	0,00
2002 PROGRAMMA 02				FONDO CREDITI DI DUBBIA ESIGIBILITA'					
TITOLO 1				SPESE CORRENTI		RS	0,00	PR	0,00
						CP	379.906.181,04	PC	0,00
						CS	0,00	TP	0,00



RENDICONTO DEL TESORIERE  
(A PARTIRE DAL RENDICONTO PER L'ESERCIZIO 2019 )

				RESIDUI PASSIVI AL 01.01.2019 (RS)	PAGAMENTI IN C/RESIDUI (PR)
MISSIONE, PROGRAMMA, TITOLO	DENOMINAZIONE			PREVISIONI DEFINITIVE DI COMPETENZA (CP)	PAGAMENTI IN C/COMPETENZA (PC)
				PREVISIONI DEFINITIVE DI CASSA (CP)	TOTALE PAGAMENTI (TP)
TITOLO 2	SPESE IN CONTO CAPITALE			RS 0,00	PR 0,00
				CP 0,00	PC 0,00
				CS 0,00	TP 0,00
TITOLO 3	SPESE PER INCREMENTO ATTIVITA' FINANZIARIE			RS 0,00	PR 0,00
				CP 0,00	PC 0,00
				CS 0,00	TP 0,00
TITOLO 4	RIMBORSO PRESTITI			RS 0,00	PR 0,00
				CP 0,00	PC 0,00
				CS 0,00	TP 0,00
TOTALE PROGRAMMA	02	FONDO CREDITI DI DUBBIA ESIGIBILITA'		RS 0,00	PR 0,00
				CP 379.906.181,04	PC 0,00
				CS 0,00	TP 0,00
2003	PROGRAMMA	03	ALTRI FONDI		
TITOLO 1	SPESE CORRENTI			RS 0,00	PR 0,00
				CP 67.743.687,09	PC 0,00
				CS 39.142.155,76	TP 0,00
TITOLO 2	SPESE IN CONTO CAPITALE			RS 0,00	PR 0,00
				CP 0,00	PC 0,00
				CS 0,00	TP 0,00
TITOLO 3	SPESE PER INCREMENTO ATTIVITA' FINANZIARIE			RS 0,00	PR 0,00
				CP 0,00	PC 0,00
				CS 0,00	TP 0,00
TITOLO 4	RIMBORSO PRESTITI			RS 0,00	PR 0,00
				CP 0,00	PC 0,00
				CS 0,00	TP 0,00
TOTALE PROGRAMMA	03	ALTRI FONDI		RS 0,00	PR 0,00
				CP 67.743.687,09	PC 0,00
				CS 39.142.155,76	TP 0,00
TOTALE MISSIONE 20	FONDI E ACCANTONAMENTI			RS 0,00	PR 0,00
				CP 448.167.494,89	PC 0,00
				CS 106.990.572,60	TP 0,00

RENDICONTO DEL TESORIERE  
(A PARTIRE DAL RENDICONTO PER L'ESERCIZIO 2019 )

MISSIONE, PROGRAMMA, TITOLO			DENOMINAZIONE	RESIDUI PASSIVI AL 01.01.2019 (RS)	PAGAMENTI IN C/RESIDUI (PR)
			PREVISIONI DEFINITIVE DI COMPETENZA (CP)	PAGAMENTI IN C/COMPETENZA (PC)	
			PREVISIONI DEFINITIVE DI CASSA (CP)	TOTALE PAGAMENTI (TP)	
MISSIONE	50		DEBITO PUBBLICO		
5001	PROGRAMMA	01	QUOTA INTERESSI AMMORTAMENTO MUTUI E PRESTITI O		
	TITOLO 1		SPESE CORRENTI	RS 0,00 CP 84.600.128,58 CS 84.600.128,58	PR 0,00 PC 84.578.306,06 TP 84.578.306,06
	TITOLO 2		SPESE IN CONTO CAPITALE	RS 0,00 CP 0,00 CS 0,00	PR 0,00 PC 0,00 TP 0,00
	TITOLO 3		SPESE PER INCREMENTO ATTIVITA' FINANZIARIE	RS 0,00 CP 0,00 CS 0,00	PR 0,00 PC 0,00 TP 0,00
	TITOLO 4		RIMBORSO PRESTITI	RS 0,00 CP 0,00 CS 0,00	PR 0,00 PC 0,00 TP 0,00
TOTALE PROGRAMMA	01		QUOTA INTERESSI AMMORTAMENTO MUTUI E PRESTITI O	RS 0,00 CP 84.600.128,58 CS 84.600.128,58	PR 0,00 PC 84.578.306,06 TP 84.578.306,06
5002	PROGRAMMA	02	QUOTA CAPITALE AMMORTAMENTO MUTUI E PRESTITI OB		
	TITOLO 1		SPESE CORRENTI	RS 0,00 CP 0,00 CS 0,00	PR 0,00 PC 0,00 TP 0,00
	TITOLO 2		SPESE IN CONTO CAPITALE	RS 0,00 CP 0,00 CS 0,00	PR 0,00 PC 0,00 TP 0,00
	TITOLO 3		SPESE PER INCREMENTO ATTIVITA' FINANZIARIE	RS 0,00 CP 0,00 CS 0,00	PR 0,00 PC 0,00 TP 0,00
	TITOLO 4		RIMBORSO PRESTITI	RS 4.463,06 CP 270.701.507,63 CS 270.377.225,90	PR 0,00 PC 251.990.843,42 TP 251.990.843,42

RENDICONTO DEL TESORIERE  
(A PARTIRE DAL RENDICONTO PER L'ESERCIZIO 2019 )

MISSIONE, PROGRAMMA, TITOLO			DENOMINAZIONE		RESIDUI PASSIVI AL 01.01.2019 (RS)	PAGAMENTI IN C/RESIDUI (PR)
			PREVISIONI DEFINITIVE DI COMPETENZA (CP)		PAGAMENTI IN C/COMPETENZA (PC)	
			PREVISIONI DEFINITIVE DI CASSA (CP)		TOTALE PAGAMENTI (TP)	
TOTALE PROGRAMMA	02	QUOTA CAPITALE AMMORTAMENTO MUTUI E PRESTITI OB	RS	4.463,06	PR	0,00
			CP	270.701.507,63	PC	251.990.843,42
			CS	270.377.225,90	TP	251.990.843,42
TOTALE MISSIONE 50		DEBITO PUBBLICO	RS	4.463,06	PR	0,00
			CP	355.301.636,21	PC	336.569.149,48
			CS	354.977.354,48	TP	336.569.149,48
MISSIONE	60	ANTICIPAZIONI FINANZIARIE				
6001	PROGRAMMA	01	RESTITUZIONE ANTICIPAZIONI DI TESORERIA			
	TITOLO 1	SPESE CORRENTI	RS	722.153,61	PR	722.153,61
			CP	0,00	PC	0,00
			CS	722.153,61	TP	722.153,61
	TITOLO 5	CHIUSURA ANTICIPAZIONI RICEVUTE DA ISTITUTO TES	RS	0,00	PR	0,00
			CP	500.000.000,00	PC	0,00
			CS	500.000.000,00	TP	0,00
TOTALE PROGRAMMA	01	RESTITUZIONE ANTICIPAZIONI DI TESORERIA	RS	722.153,61	PR	722.153,61
			CP	500.000.000,00	PC	0,00
			CS	500.722.153,61	TP	722.153,61
TOTALE MISSIONE 60		ANTICIPAZIONI FINANZIARIE	RS	722.153,61	PR	722.153,61
			CP	500.000.000,00	PC	0,00
			CS	500.722.153,61	TP	722.153,61
MISSIONE	99	SERVIZI PER CONTO TERZI				
9901	PROGRAMMA	01	SERVIZI PER CONTO TERZI - PARTITE DI GIRO			
	TITOLO 7	USCITE PER CONTO TERZI E PARTITE DI GIRO	RS	512.214.394,06	PR	436.624.098,43
			CP	4.302.382.390,40	PC	1.929.880.927,37
			CS	4.274.755.965,43	TP	2.366.505.025,80
TOTALE PROGRAMMA	01	SERVIZI PER CONTO TERZI - PARTITE DI GIRO	RS	512.214.394,06	PR	436.624.098,43
			CP	4.302.382.390,40	PC	1.929.880.927,37
			CS	4.274.755.965,43	TP	2.366.505.025,80

RENDICONTO DEL TESORIERE  
(A PARTIRE DAL RENDICONTO PER L'ESERCIZIO 2019 )

MISSIONE, PROGRAMMA, TITOLO			DENOMINAZIONE			RESIDUI PASSIVI AL 01.01.2019 (RS)			PAGAMENTI IN C/RESIDUI (PR)		
						PREVISIONI DEFINITIVE DI COMPETENZA (CP)			PAGAMENTI IN C/COMPETENZA (PC)		
						PREVISIONI DEFINITIVE DI CASSA (CP)			TOTALE PAGAMENTI (TP)		
9902	PROGRAMMA	02	ANTICIPAZIONI PER IL FINANZIAMENTO DEL SISTEMA								
	TITOLO 7		USCITE PER CONTO TERZI E PARTITE DI GIRO			RS	0,00	PR	0,00	CP	0,00
						CP	0,00	PC	0,00	CS	0,00
						CS	0,00	TP	0,00		
	TOTALE PROGRAMMA	02	ANTICIPAZIONI PER IL FINANZIAMENTO DEL SISTEMA			RS	0,00	PR	0,00	CP	0,00
						CP	0,00	PC	0,00	CS	0,00
						CS	0,00	TP	0,00		
	TOTALE MISSIONE 99		SERVIZI PER CONTO TERZI			RS	512.214.394,06	PR	436.624.098,43	CP	4.302.382.390,40
						CP	4.302.382.390,40	PC	1.929.880.927,37	CS	4.274.755.965,43
						CS	4.274.755.965,43	TP	2.366.505.025,80		
			TOTALE MISSIONI			RS	1.914.027.216,40	PR	1.057.054.272,93	CP	7.749.345.225,72
						CP	7.749.345.225,72	PC	2.856.792.070,13	CS	7.801.188.276,32
						CS	7.801.188.276,32	TP	3.913.846.343,06		

RENDICONTO DEL TESORIERE					
QUADRO RIASSUNTIVO DELLA GESTIONE DI CASSA					
DESCRIZIONE	I	CONTO	I	TOTALE	
	I	RESIDUI	I	COMPETENZE	
FONDO DI CASSA AL 1 GENNAIO 2019	I	0,00	I	0,00	112.958.721,06
RISCOSSIONI (+)	I	706.169.155,76	I	3.153.829.474,19	3.859.998.629,95
PAGAMENTI (-)	I	1.057.054.272,93	I	2.856.792.070,13	3.913.846.343,06
	I		I	DIFFERENZA	59.111.007,95
RISCOSSIONI DA REGOLARIZZARE CON REVERSALI (+)	I		I		0,00
PAGAMENTI DA REGOLARIZZARE CON MANDATI (-)	I		I		0,00
PAGAMENTI PER AZIONI ESECUTIVE (-)	I		I		0,00
FONDO DI CASSA AL 31 DICEMBRE 2019	I		I		59.111.007,95
CONCORDANZA CON LA TESORERIA PROVINCIALE					
FONDO DI CASSA AL 31 DICEMBRE 2019	I		I		59.111.007,95
	I		I		(-) 307.032,34
	I		I		(+) 19.735.132,11
DISPONIBILITA' PRESSO LA TESORERIA PROVINCIALE	I		I		78.539.107,72

SITUAZIONE VINCOLI DI CASSA AL 31 DICEMBRE 2019 DI CUI ALL'ART. 209, COMMA 3-BIS, DEL DLGS 267/2000  
(SOLO PER GLI ENTI LOCALI)

FONDO DI CASSA AL 31 DICEMBRE 2019	I		I		59.111.007,95
DI CUI QUOTA VINCOLATA DEL FONDO DI CASSA AL 31 DICEMBRE 2019 (A)	I		I		35.842.233,90
QUOTA VINCOLATA UTILIZZATA PER LE SPESE CORRENTI NON REINTEGRATA AL 31/12/2019 (B)	I		I		415.338.929,22
TOTALE QUOTA VINCOLATA AL 31 DICEMBRE 2019 (A) + (B)	I		I		451.181.163,12

SI DICHIARA CHE SONO STATI RISPETTATI DURANTE L'ANNO 2019 I LIMITI IMPOSTI DALLA NORMATIVA SULLA TESORERIA UNICA

, LI 31.12.2019

IL TESORIERE  
INTESA SANPAOLO S.P.A.