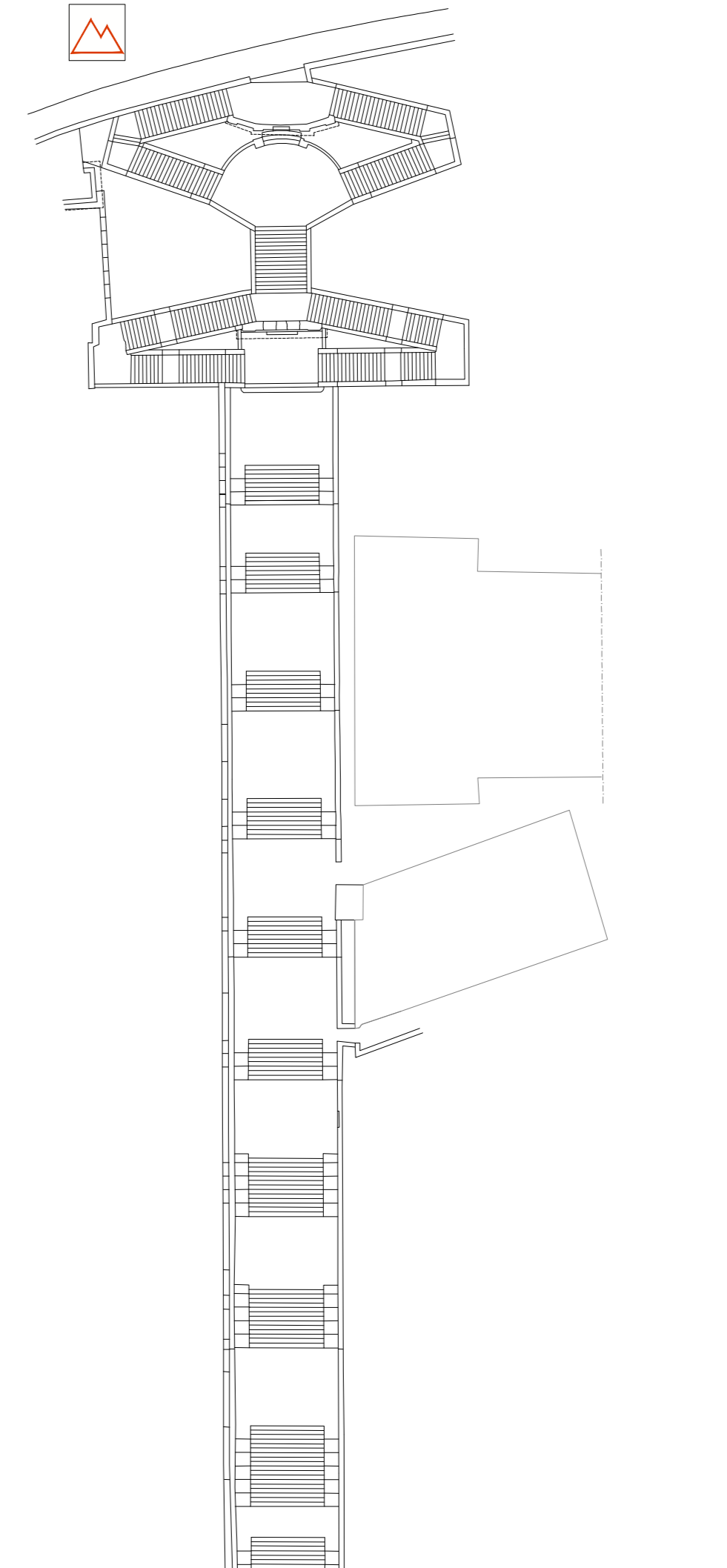


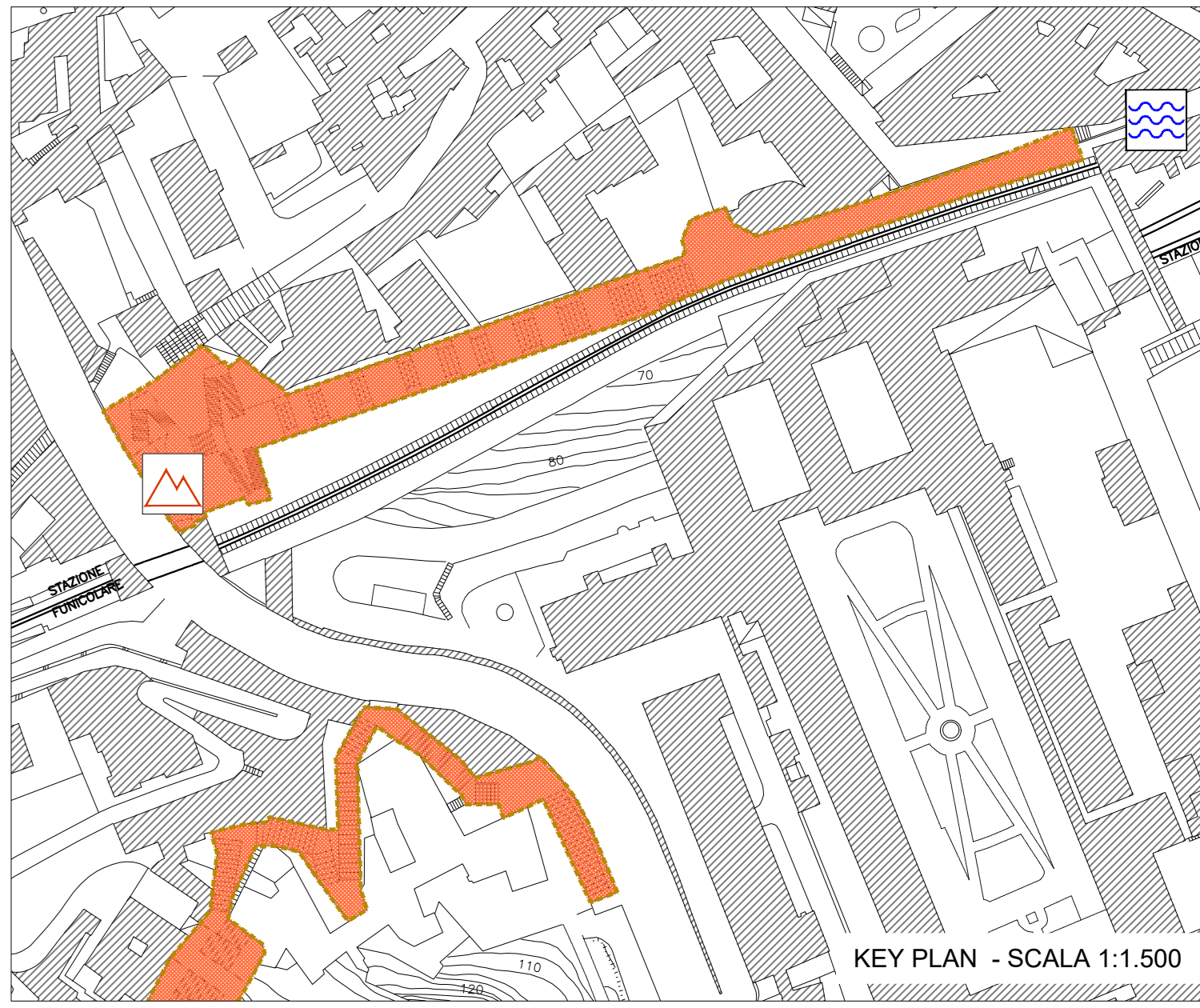
STATO DI FATTO

<ul style="list-style-type: none"> <li>CHUSINO IN METALLO</li> <li>CHUSINO IN PIETRA</li> <li>CHUSINO IN CLS. DIMENSIONI VARIABILI</li> </ul>	<ul style="list-style-type: none"> <li>CADITOIA IN PIETRA</li> <li>CADITOIA IN METALLO</li> <li>CADITOIA IN METALLO LUNGHEZZA VARIABILE</li> <li>CADITOIA IN METALLO A PANTA QUADRATA</li> <li>CADITOIA IN METALLO DIMENSIONI VARIABILI</li> </ul>	<ul style="list-style-type: none"> <li>COLONNINA BALAUSTRINA IN METALLO</li> <li>COLONNINA BALAUSTRINA IN PIETRA</li> <li>COLONNINA</li> <li>DISSUASORE IN PIETRA</li> <li>DISSUASORE IN METALLO</li> <li>DISSUASORE A BALAUSTRINA IN METALLO</li> <li>DISSUASORE</li> <li>PANCHINA IN LEGNO</li> <li>PANCHINA IN PIETRA</li> </ul>
<ul style="list-style-type: none"> <li>ILLUMINAZIONE LAMPIONI</li> <li>SU PALO</li> <li>SU PALO</li> </ul>	<ul style="list-style-type: none"> <li>SBRACCIO A MURO</li> <li>SBRACCIO SU PALO</li> <li>A SOSPENSIONE</li> <li>ARMATURA STRADALE</li> </ul>	<ul style="list-style-type: none"> <li>PROIETTORE AD INCASSO</li> <li>CHIAVE O SARACINESA</li> <li>TUBAZIONE ACCUQUEDOTTO</li> </ul>
<ul style="list-style-type: none"> <li>SEGNALITICA VERTICALE</li> <li>CASSONETTO</li> <li>IMPIANTI</li> <li>PLUVIALE</li> <li>EDICOLA VOTIVA</li> <li>ARREDO URBANO</li> <li>ARMATURA STRADALE A SBRACCIO</li> </ul>	<ul style="list-style-type: none"> <li>LAMPIONE</li> <li>LAMPIONE A MURO</li> <li>FONTELLA PUBBLICA</li> <li>PANCHINA</li> <li>BALAUSTRINA METALLICA</li> <li>CORRIMANO METALLICO</li> <li>RECINZIONE METALLICA</li> </ul>	<ul style="list-style-type: none"> <li>RECINZIONE LINEA</li> <li>OPERA PROVVISORIALE</li> <li>MATERIALE DI RISULTA</li> <li>DISSUASORE IN PIETRA</li> <li>DISSUASORE IN METALLO</li> <li>FIORIERA</li> </ul>

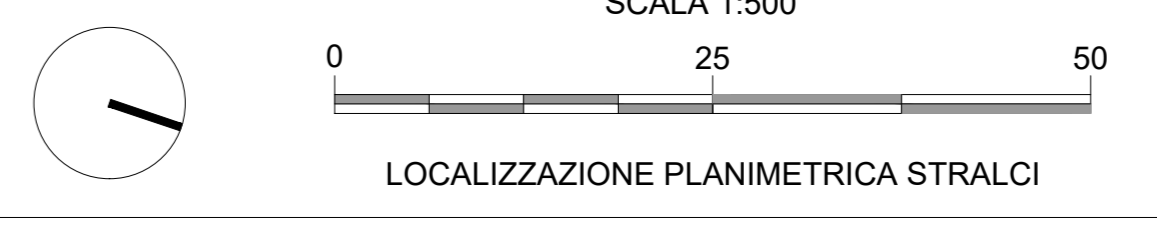
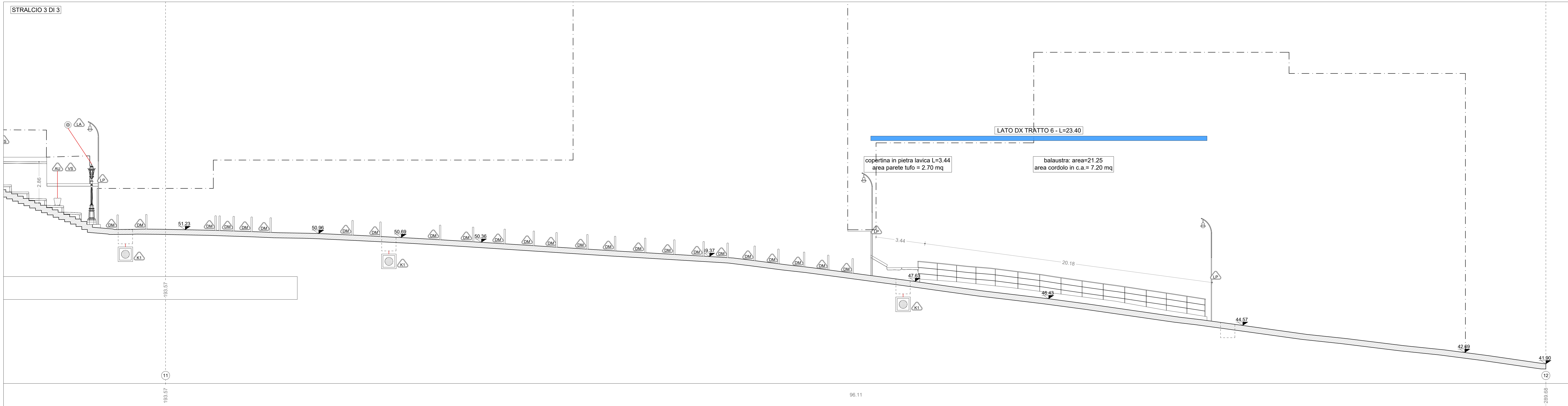
0.00 quota altimetrica 3.50 quota lineare



Definizione pareti ed elementi in alzato compresi nell'ambito d'intervento  
 parete o elemento compreso nell'ambito  
 parete o elemento non compreso nell'ambito



lato monte del percorso  
 lato valle del percorso



COMMITTENTE  
 COMUNE DI NAPOLI

RESPONSABILE DEL PROCEDIMENTO  
 arch. Francesca Spera

CITTÀ VERTICALE: RIQUALIFICAZIONE DEI PERCORSI PEDONALI TRA LA COLLINA E IL MARE

MANDATARIA  
 sab gruppo

MANDANTI  
 E.S.r.l. - ing. Francesco Pecorelli

Studio Ing. Alberto Capitanucci

Architettura - Stato di Fatto  
 Scala monumentale di Montesanto  
 Profilo longitudinale dx - Stralcio 3 di 3

GRE009f/00

ELABORATO  
 CNAP.001-01-01.19.ESE

SCALA 1:100

UNITA DI MISURA / Unit of Measure m