

STATO DI FATTO

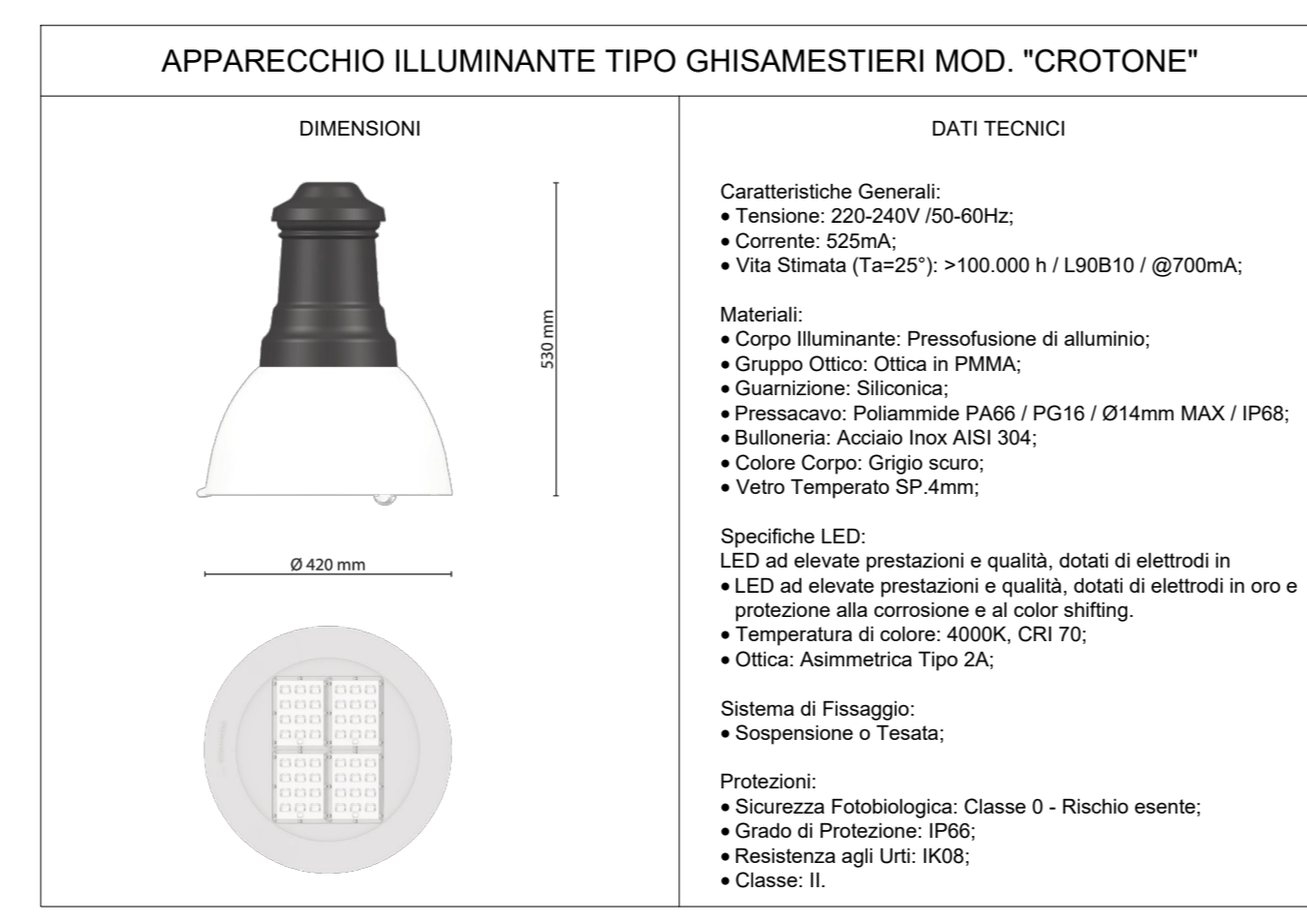
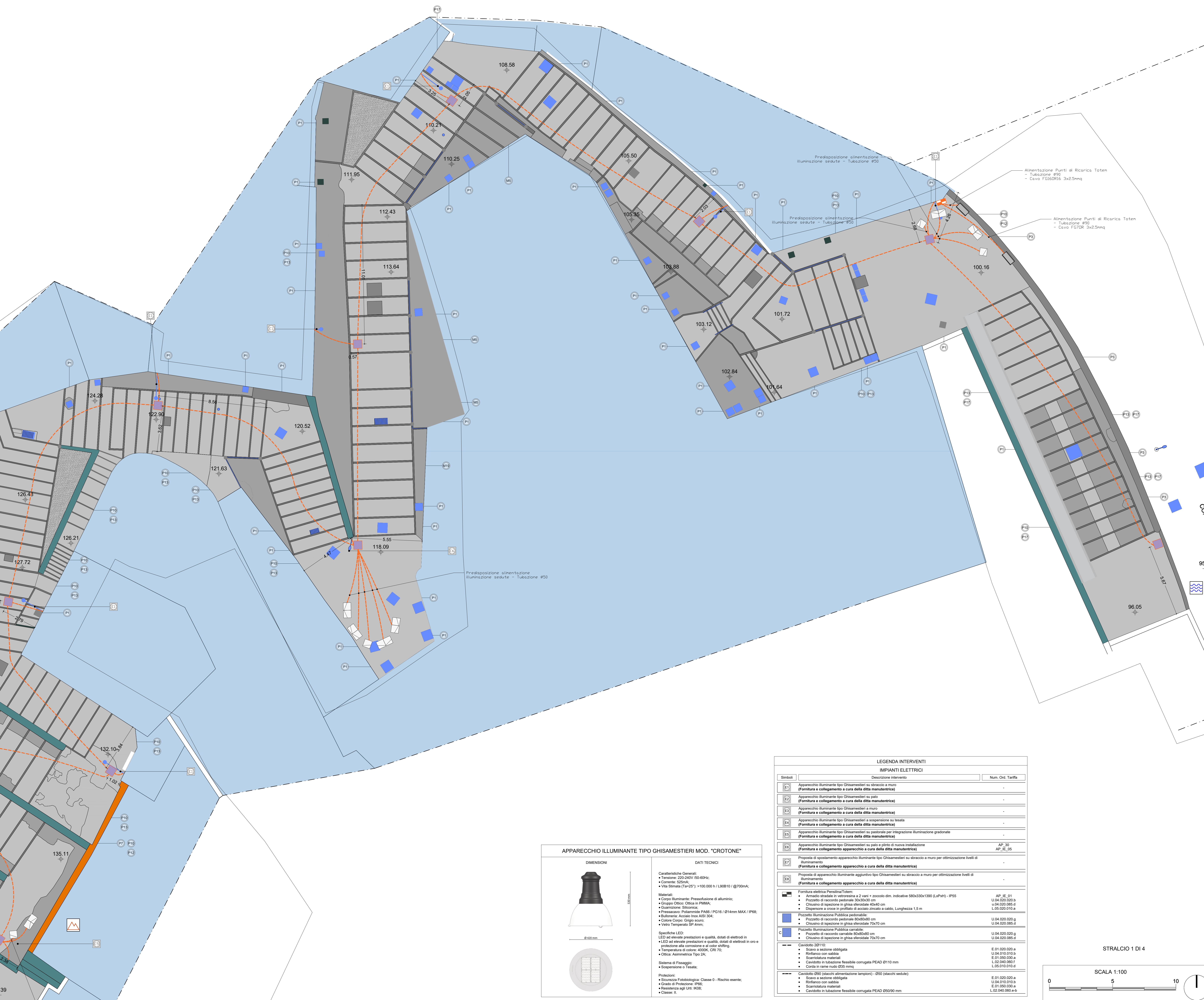
CHUSINI IN METALLO	CADITOIE IN PIETRA	COLONNINA BALAUSTRATA IN METALLO
CHUSINO	CADITOIA	COLONNINA BALAUSTRATA IN PIETRA
CHUSINO IN CLS DIMENSIONI VARIABILI	CADITOIA IN METALLO LUNGHEZZA VARIABILE	COLONNINA
CHUSINO IN CLS DIMENSIONI VARIABILI	CADITOIA IN METALLO A PIANTA QUADRATA	DISSUASORE IN PIETRA
	CADITOIA IN METALLO DIMENSIONI VARIABILI	DISSUASORE IN METALLO
		DISSUASORE BALAUSTRATA IN METALLO
		DISSUASORE
		PANCHINA IN LEGNO
		PANCHINA IN PIETRA

ILLUMINAZIONE LAMPIONI

LA SU PALO	LSR A SOSPENSIONE	PROIETTORE AD RICASSO
LA SU PALO	LSR SU PALO	ARMATURA STRADALE
		CHAVE O SARACINESA
		EDD TUBAZIONE ACQUEDOTTO

SEGNALETICA VERTICALE

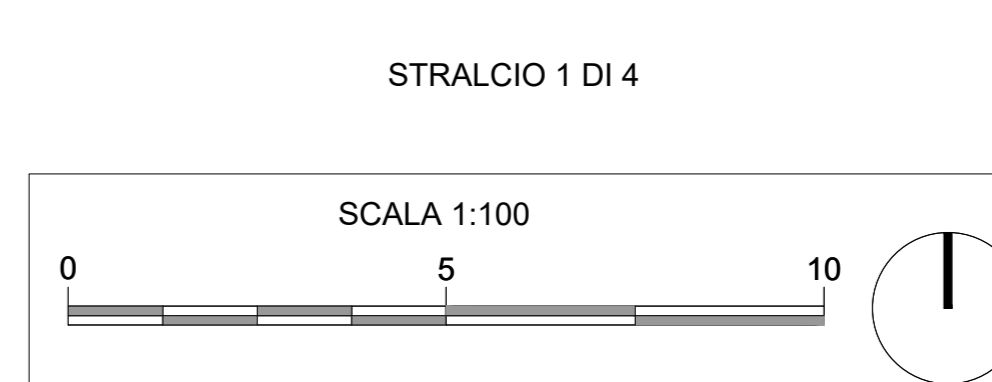
LA LAMPIONE	LA LAMPIONE A MURO	RECINZIONE LINEA
LA LAMPIONE	LA LAMPIONE A MURO	OPERA PROVVISORIALE
LA LAMPIONE	LA LAMPIONE A MURO	MATERIALE DI RISULTA
LA LAMPIONE	LA LAMPIONE A MURO	DISSUASORE IN PIETRA
LA LAMPIONE	LA LAMPIONE A MURO	DISSUASORE IN METALLO
LA LAMPIONE	LA LAMPIONE A MURO	FIORERA



LEGENDA INTERVENTI

IMPIANTI ELETTRICI

Simboli	Descrizione intervento	Num. Ord.	Tariffa
[C1]	Apparecchio illuminante tipo Ghisamestieri su braccio a muro (Fornitura e collegamento a cura della ditta manutentrice)	-	-
[C2]	Apparecchio illuminante tipo Ghisamestieri su palo (Fornitura e collegamento a cura della ditta manutentrice)	-	-
[C3]	Apparecchio illuminante tipo Ghisamestieri a muro (Fornitura e collegamento a cura della ditta manutentrice)	-	-
[C4]	Apparecchio illuminante tipo Ghisamestieri a sospensione su telaio (Fornitura e collegamento a cura della ditta manutentrice)	-	-
[C5]	Apparecchio illuminante tipo Ghisamestieri su pastore per integrazione illuminazione gradonata (Fornitura e collegamento a cura della ditta manutentrice)	-	-
[C6]	Apparecchio illuminante tipo Ghisamestieri su palo e sistema di nuova installazione (Fornitura e collegamento a cura della ditta manutentrice)	AP_30	AP_05
[C7]	Proposta di spostamento apparecchio illuminante tipo Ghisamestieri su braccio a muro per ottimizzazione livelli di illuminamento (Fornitura e collegamento a cura della ditta manutentrice)	-	-
[C8]	Proposta di apparecchio illuminante aggiuntivo tipo Ghisamestieri su braccio a muro per ottimizzazione livelli di illuminamento (Fornitura e collegamento a cura della ditta manutentrice)	-	-
[C9]	Fornitura elettrica Pennine/Idem:		
	• Armadio stradale in vetroresina a 2 vani + zoccolo dim. indicative 560x300x1300 (LxPxH) - IP55	AP_0E_01	
	• Piazzetto di raccordo pedonale 300x300 cm	U.04.020.020.0	
	• Chiusura di ispezione in ghisa sferoidale 40x40 cm	U.04.020.085.0	
	• Dispensatore a corno in profilato di acciaio zincato a caldo. Lunghezza 1,5 m	L.05.020.010.0	
	Piazzetto illuminazione pubblica pedonale:		
	• Piazzetto di raccordo pedonale 80x80x80 cm	U.04.020.020.0	
	• Chiusura di ispezione in ghisa sferoidale 70x70 cm	U.04.020.085.0	
	Piazzetto illuminazione pubblica carrabile:		
	• Piazzetto di raccordo carrabile 80x80x80 cm	U.04.020.020.0	
	• Chiusura di ispezione in ghisa sferoidale 70x70 cm	U.04.020.085.0	
	Cavetto 20x10:		
	• Scavo a sezione obbligatoria	E.01.020.020.0	
	• Rifinito con sabbia	U.04.010.010.0	
	• Scanditura materiali	E.01.080.030.0	
	• Cavetto in tubazione flessibile corrugata PEAD Ø110 mm	L.02.040.060.0	
	• Corda in rame nudo Ø25 mmq	L.05.010.010.0	
	Cavetto Ø50 (lavoro alimentazione lampioni) - Ø50 (stacchi sedute):		
	• Scavo a sezione obbligatoria	E.01.020.020.0	
	• Rifinito con sabbia	U.04.010.010.0	
	• Scanditura materiali	E.01.050.030.0	
	• Cavetto in tubazione flessibile corrugata PEAD Ø50/90 mm	L.02.040.060.0-b	



COMMITTENTE

CITTÀ VERTICALE: RIQUALIFICAZIONE DEI PERCORSI PEDONALI TRA LA COLLINA E IL MARE

RESPONSABILE DEL PROCEDIMENTO
arch. Francesca Spira

MANDATARIO

MANDANTI

Studio Ing. Alberto Capitanucci

Progetto illuminazione pubblica ed impianti elettrici punti sosta - Distribuzione planimetrica Stralcio planimetrico 1 di 4 - 02.Pedamentina

GEE011/00

CNAP-001-01-02-20-ESE

1:100