

CONTO DEL BILANCIO - GESTIONE DELLE SPESE ANNO 2018

MISSIONE, PROGRAMMA, TITOLO	DENOMINAZIONE	Residui passivi al 1/1/2018		Pagamenti in c/residui (PR)		Riaccertamento residui (R)		Economie di competenza		Residui passivi da esercizi precedenti	
		Previsioni definitive di competenza (CP)		Pagamenti in c/competenza (PC)		Impegni (I)		(ECP=CP-I-FPV)		Residui passivi da esercizio di competenza (EC-I-PC)	
		(CS)	(RS)	(TP=PR-PC)	(PC)	(R)	(I)	(FPV)	(ECP)	(TR=EP+EC)	(EP=RS-PR+R)
Capitolo 201988 / 1 (14.01-2.04.13.03.999)	TRASFERIMENTI DI CAPITALE PER INTERVENTI A FAVORE DI IMPRESE IN FASE DI START-UP ATTRAVERSO LA COSTITUZIONE DI UN FONDO DI GARANZIA - ENTRATA CAP. 0/52 (VINCOLO ENTRATA CAP. 405822)	RS CP CS	0,00 55.000,00 55.000,00	PR PC TP	0,00 0,00 0,00	R I FPV	0,00 0,00 0,00	ECP	55.000,00	EP EC TR	0,00 0,00 0,00
Capitolo 201988 / 2 (14.01-2.04.13.03.999)	REIMPUNTAZ. IMP. 4893/18 - APPLICAZIONE AVANZO VINCOLATO ENTR. CAP. 1/268 DA IMPEGNO PER 4004/2013, 4238/2015, 3273/2014 PER TRASFERIMENTI DI CAPITALE PER INTERVENTI A FAVORE DI IMPRESE IN FASE DI START-UP ATTRAVERSO LA COSTITUZIONE DI UN FONDO DI GARANZIA	RS CP CS	0,00 0,00 0,00	PR PC TP	0,00 0,00 0,00	R I FPV	0,00 0,00 116.476,38	ECP	-116.476,38	EP EC TR	0,00 0,00 0,00
Capitolo 201988 / 3 (14.01-2.05.02.01.001)	F.P.V. DA CAP. 201998/2 - APPLICAZIONE AVANZO VINCOLATO ENTR. CAP. 1/268 DA IMPEGNO PER 4004/2013, 4238/2015, 3273/2014 PER TRASFERIMENTI DI CAPITALE PER INTERVENTI A FAVORE DI IMPRESE IN FASE DI START-UP ATTRAVERSO LA COSTITUZIONE DI UN FONDO DI GARANZIA	RS CP CS	0,00 116.476,38 0,00	PR PC TP	0,00 0,00 0,00	R I FPV	0,00 0,00 0,00	ECP	116.476,38	EP EC TR	0,00 0,00 0,00
Capitolo 201989 / 0 (14.01-2.04.23.03.999)	INTERVENTI PER LO SVILUPPO IMPRENDITORIALE IN AREE DI DEGRADO URBANO - ENTRATA CAP. 0/54 - (VINCOLO ENTRATA CAP. 405822)	RS CP CS	0,00 55.000,00 55.000,00	PR PC TP	0,00 0,00 0,00	R I FPV	0,00 0,00 0,00	ECP	55.000,00	EP EC TR	0,00 0,00 0,00
Capitolo 201989 / 2 (14.01-2.04.23.03.999)	REIMP. IMP. 4894/18 - APPLICAZIONE AVANZO VINCOLATO ENTR. CAP. 1/269 DA IMPEGNO PER 8028/2015 VINC NON PERFEZIONATO 1408/15 PER INTERVENTI PER LO SVILUPPO IMPRENDITORIALE IN AREE DI DEGRADO URBANO - (EX ENTRATA CAP. 0/54 - (VINCOLO ENTRATA CAP. 405822))	RS CP CS	0,00 0,00 0,00	PR PC TP	0,00 0,00 0,00	R I FPV	0,00 0,00 17.468,44	ECP	-17.468,44	EP EC TR	0,00 0,00 0,00
Capitolo 201989 / 4 (14.01-2.02.01.05.999)	APPLICAZIONE AVANZO VINCOLATO PER ACQUISTO ATTREZZATURE TECNOLOGIE INFRASTRUTTURALI E ALLESTIMENTO FAB/LAB/CO L'INCUBATORE DI NAPOLI EST CSI - ENTRATA CAP. 1/324	RS CP CS	0,00 110.000,00 110.000,00	PR PC TP	0,00 0,00 0,00	R I FPV	0,00 0,00 0,00	ECP	110.000,00	EP EC TR	0,00 0,00 0,00
Capitolo 201989 / 5 (14.01-2.05.02.01.001)	F.P.V. DA CAP. 201999/2 - APPLICAZIONE AVANZO VINCOLATO ENTR. CAP. 1/269 DA IMPEGNO PER 8028/2015 VINC NON PERFEZIONATO 1408/15 PER INTERVENTI PER LO SVILUPPO IMPRENDITORIALE IN AREE DI DEGRADO URBANO - (EX ENTRATA CAP. 0/54 - (VINCOLO ENTRATA CAP. 405822))	RS CP CS	0,00 17.468,44 0,00	PR PC TP	0,00 0,00 0,00	R I FPV	0,00 0,00 0,00	ECP	17.468,44	EP EC TR	0,00 0,00 0,00
Capitolo 205904 / 1 (14.01-2.04.23.03.999)	CONTRIBUTI L. 266/97 EX ART. 72 L. 269/02 - ENTRATA CAPP. 405904 E 405821/2 - (nel. 2015 finanziato avanzo vincolato CAP. 0/53)	RS CP CS	0,00 305.000,00 305.000,00	PR PC TP	0,00 0,00 0,00	R I FPV	0,00 0,00 0,00	ECP	305.000,00	EP EC TR	0,00 0,00 0,00

CONTO DEL BILANCIO - GESTIONE DELLE SPESE ANNO 2018

MISSIONE, PROGRAMMA, TITOLO	DENOMINAZIONE	Residui passivi al 1/1/2018 (RS)		Pagamenti in c/residui (PR)		Riaccertamento residui (R)		Residui passivi da esercizi precedenti (EP=RS-PR+R)	
		Previsioni definitive di competenza (CP)		Pagamenti in c/competenza (PC)		Impegni (I)		Residui passivi da esercizio di competenza (EC=L-PC)	
		Previsioni definitive di cassa (CS)		Totale pagamenti (TP=PR-PC)		Fondo pluriennale vincolato (FPV)		Totale residui passivi da riportare (TR=EP+EC)	
Capitolo 205904 / 2 (14.01-2.04.23.03.999)	REIMP. IMP. 4895/18 - APPLICAZIONE AVANZO	RS	0,00	PR	0,00	R	0,00	EP	0,00
	VINCOLATO ENTR. CAP 1/270 impegno te4onico	CP	423,48	PC	0,00	I	0,00	EC	0,00
	7948/2013 - Imp-8029/2015 da vinc non perfezionato	CS	423,48	TP	0,00	FPV	570.538,05	TR	0,00
	1409/2015 -PER CONTRIBUTI L.266/97 EX ART. 72 L. 289/02 - ENTRATA CAPP. 405904 E 405821/2 - (nel 2015 finanziato)								
Capitolo 205904 / 3 (14.01-2.05.02.01.001)	F.P.V.DA CAP.205904/2 - APPLICAZIONE AVANZO	RS	0,00	PR	0,00	R	0,00	EP	0,00
	VINCOLATO ENTR. CAP 1/270 impegno te4onico	CP	570.538,05	PC	0,00	I	0,00	EC	0,00
	7948/2013 - Imp-8029/2015 da vinc non perfezionato	CS	0,00	TP	0,00	FPV	0,00	TR	0,00
	1409/2015 -PER CONTRIBUTI L.266/97 EX ART. 72 L. 289/02 - ENTRATA CAPP. 405904 E 405821/2 - (nel 2015 finanziato)								
Capitolo 240009 / 0 (14.01-2.02.01.99.999)	MANUTENZIONE STRAORDINARIA IMPIANTI	RS	453,30	PR	0,00	R	0,00	EP	453,30
	PUBBLICHE AFFISSIONI - FINANZ.MUTUO	CP	0,00	PC	0,00	I	0,00	EC	0,00
	CAP.ENTRATA 536005	CS	453,30	TP	0,00	FPV	0,00	TR	453,30
<b>Totale Titolo 2 Spese in conto capitale</b>		RS	453,30	PR	0,00	R	0,00	EP	453,30
		CP	1.229.906,35	PC	0,00	I	0,00	EC	0,00
		CS	525.876,78	TP	0,00	FPV	704.482,87	TR	453,30
<b>Spese correnti</b>									
Titolo 1									
Capitolo 33830 / 1 (14.01-1.03.02.15.999)	CONVENZIONI PER L'ESPLETAMENTO DI SERVIZI UTILI DA AFFIDARE ALLE COOPERATIVE DI LAVORO FINANZIATE CON ASSEGNAZIONE DI FONDI DELLO STATO - VINCOLO ENTRATA CAP.470	RS	2.353.089,63	PR	2.282.999,98	R	0,00	EP	70.089,65
		CP	32.000.000,00	PC	24.446.595,38	I	26.585.730,71	EC	2.139.135,33
		CS	32.000.000,00	TP	26.729.595,36	FPV	0,00	TR	2.209.224,98
Capitolo 33830 / 3 (14.01-1.04.01.01.001)	APPLICAZIONE AVANZO VINCOLATO (EX CAP. ENTRATA 470 - CAP. SPESA 33830/1) AL MINISTERO PER L'INTERNO RESTITUZIONE SOMME NON IMPEGNATE PER CONVENZIONI PER L'ESPLETAMENTO DI SERVIZI UTILI DA AFFIDARE ALLE COOPERATIVE DI LAVORO FINANZIATE CON ASSEGNAZIONI	RS	0,00	PR	0,00	R	0,00	EP	0,00
		CP	201.057,02	PC	201.057,02	I	201.057,02	EC	0,00
		CS	201.057,02	TP	201.057,02	FPV	0,00	TR	0,00
<b>Totale Titolo 1 Spese correnti</b>		RS	2.353.089,63	PR	2.282.999,98	R	0,00	EP	70.089,65
		CP	32.201.057,02	PC	24.647.652,40	I	26.786.787,73	EC	2.139.135,33
		CS	32.201.057,02	TP	26.930.652,38	FPV	0,00	TR	2.209.224,98
<b>Totale programma 1 Industria, PMI e Artigianato</b>		RS	2.353.542,93	PR	2.282.999,98	R	0,00	EP	70.542,95
		CP	33.430.963,37	PC	24.647.652,40	I	26.786.787,73	EC	2.139.135,33
		CS	32.726.933,80	TP	26.930.652,38	FPV	704.482,87	TR	2.209.678,28
<b>14 - 2 Programma 2 Commercio - reti distributive - tutela dei consumatori</b>									
<b>Spese in conto capitale</b>									

CONTO DEL BILANCIO - GESTIONE DELLE SPESE ANNO 2018

MISSIONE, PROGRAMMA, TITOLO	DENOMINAZIONE	Residui passivi al 1/1/2018 (RS)		Pagamenti in c/residui (PR)		Riaccertamento residui (R)		Residui passivi da esercizi precedenti (EP=RS-PR+R)	
		Previsioni definitive di competenza (CP)		Pagamenti in c/competenza (PC)		Impegni (I)		Residui passivi da esercizio di competenza (EC=I-PC)	
		Previsioni definitive di cassa (CS)		Totale pagamenti (TP=PR-PC)		Fondo pluriennale vincolato (FPV)		Totale residui passivi da riportare (TR=EP+EC)	
Capitolo 201620 / 1 (14.02-2.04.01.01.001)	TRASFERIMENTI DI CAPITALE AD IMPRESE PER INTERVENTI IMPRENDITORIALI IN AREE DI DEGRADO URBANO - ENTRATA CAP. 406920 (V. CAPP. 46576/4)	RS	0,00	PR	0,00	R	0,00	EP	0,00
		CP	80.000,00	PC	0,00	I	0,00	EC	0,00
		CS	80.000,00	TP	0,00	FPV	0,00	TR	0,00
Capitolo 205806 / 0 (14.02-2.02.01.01.000)	PROGETTO I LOTTO FUNZIONALE INCUBATORE D'IMPRESA "POLO ORAFC" - FINANZ.REG POR CAMPANIA INTESA ISTITUZIONALE DI PROGRAMMA CAP.403806	RS	4,02	PR	0,00	R	0,00	EP	4,02
		CP	0,00	PC	0,00	I	0,00	EC	0,00
		CS	4,02	TP	0,00	FPV	0,00	TR	4,02
Capitolo 240136 / 1 (14.02-2.02.01.09.999)	MANUTENZIONE STRAORDINARIA AREE MERCATALI PER SICUREZZA	RS	95.162,11	PR	68.489,82	R	-0,90	EP	26.671,39
		CP	0,00	PC	0,00	I	0,00	EC	0,00
		CS	95.162,11	TP	68.489,82	FPV	0,00	TR	26.671,39
Capitolo 247530 / 2 (14.02-2.02.01.09.999)	INTERVENTI DI ADEGUAMENTO ANTINCENDIO DEL MERCATO RIONALE DI VIA FERDINANDO GALIANI COMPRESO COMPLETAMENTO OPERA (sostituisce il cap. 247530/0 per rettifica tassonomia)	RS	0,00	PR	0,00	R	0,00	EP	0,00
		CP	21.579,27	PC	0,00	I	21.579,27	EC	21.579,27
		CS	21.579,27	TP	0,00	FPV	0,00	TR	21.579,27
Capitolo 255126 / 7 (14.02-2.02.01.09.999)	MANUTENZIONE STRAORDINARIA MERCATINI RIONALI - MUNICIPALITA' 7 - FINANZIATO DA ONERI CONCESSORI 2018	RS	0,00	PR	0,00	R	0,00	EP	0,00
		CP	663,73	PC	0,00	I	0,00	EC	0,00
		CS	10.000,00	TP	0,00	FPV	9.336,27	TR	0,00
Capitolo 255126 / 8 (14.02-2.02.01.09.999)	MANUTENZIONE STRAORDINARIA MERCATINI RIONALI - MUNICIPALITA' 8 - FINANZIATO DA ONERI CONCESSORI 2018	RS	0,00	PR	0,00	R	0,00	EP	0,00
		CP	0,00	PC	0,00	I	0,00	EC	0,00
		CS	20.000,00	TP	0,00	FPV	20.000,00	TR	0,00
Capitolo 255126 / 9 (14.02-2.02.01.09.999)	MANUTENZIONE STRAORDINARIA MERCATINI RIONALI - MUNICIPALITA' 9 - FINANZIATO DA ONERI CONCESSORI 2018	RS	0,00	PR	0,00	R	0,00	EP	0,00
		CP	40.000,00	PC	0,00	I	29.756,05	EC	29.756,05
		CS	40.000,00	TP	0,00	FPV	0,00	TR	29.756,05
Capitolo 255126 / 17 (14.02-2.05.02.01.001)	F.P.V. MANUTENZIONE STRAORDINARIA MERCATINI RIONALI - MUNICIPALITA' 7 - FINANZIATO DA ONERI CONCESSORI 2018	RS	0,00	PR	0,00	R	0,00	EP	0,00
		CP	9.336,27	PC	0,00	I	0,00	EC	0,00
		CS	0,00	TP	0,00	FPV	9.336,27	TR	0,00
Capitolo 255126 / 18 (14.02-2.05.02.01.001)	F.P.V. MANUTENZIONE STRAORDINARIA MERCATINI RIONALI - MUNICIPALITA' 8 - FINANZIATO DA ONERI CONCESSORI 2018	RS	0,00	PR	0,00	R	0,00	EP	0,00
		CP	20.000,00	PC	0,00	I	0,00	EC	0,00
		CS	0,00	TP	0,00	FPV	20.000,00	TR	0,00
Capitolo 255100 / 3	DA REIMPUTAZIONE FPV 2017 - MANUTENZIONE								

CONTO DEL BILANCIO - GESTIONE DELLE SPESE ANNO 2018

MISSIONE, PROGRAMMA, TITOLO	DENOMINAZIONE	Residui passivi al 1/1/2018			Pagamenti in c/residui (PR)		Riaccertamento residui (R)		Residui passivi da esercizi precedenti (EP=RS-PR+R)	
		Previsioni definitive di competenza (CP)			Pagamenti in c/competenza (PC)		Impegni (I)		Residui passivi da esercizio di competenza (EC=CP-I-FPV)	
		Previsioni definitive di cassa (CS)			Totale pagamenti (TP=PR-PC)		Fonte pluriennale vincolato (FPV)		Totale residui passivi da riportare (TR=EP+EC)	
(14.02-2.02.01.08.002)	STRAGORDINARIA DELLE STRUTTURE COMUNALI RICADENTI NEL TERRITORIO DELLA V MUNICIPALITA'	RS	22.256,79	PR	0,00	R	0,00	EP	22.256,79	
		CP	0,00	PC	0,00	I	0,00	EC	0,00	
		CS	22.256,79	TP	0,00	FPV	0,00	TR	22.256,79	
<b>Totale Titolo 2 Spese in conto capitale</b>										
<b>TITOLO 1</b>										
<b>Spese correnti</b>										
Capitolo 2701 / 17 (14.02-1.02.01.02.001)	TASSE REGISTRAZIONE FITTI PASSIVI DC SVILUPPO ECONOMICO RICERCA E MERCATO DEL LAVORO SERVIZIO COMMERCIO ARTIGIANATO E MADE IN NAPLES	RS	833,96	PR	0,00	R	0,00	EP	833,96	
		CP	395,79	PC	0,00	I	0,00	EC	0,00	
		CS	395,59	TP	0,00	FPV	0,00	TR	833,96	
Capitolo 133647 / 12 (14.02-1.03.02.15.999)	CONTRATTO CON NAPOLI SERVIZI S.P.A. - FACILITY MANAGEMENT ATTIVITA' MERCATI	RS	0,00	PR	0,00	R	0,00	EP	0,00	
		CP	260.000,00	PC	0,00	I	260.000,00	EC	260.000,00	
		CS	260.000,00	TP	0,00	FPV	0,00	TR	260.000,00	
Capitolo 137001 / 4 (14.02-1.03.02.09.008)	MUNICIPALITA' IV - MANUTENZIONE ORDINARIA MERCATINI RIONALI - FINANZIATO DA ONERI CONCESSORI	RS	95.953,80	PR	0,00	R	0,00	EP	95.953,80	
		CP	10.000,00	PC	0,00	I	0,00	EC	0,00	
		CS	30.000,00	TP	0,00	FPV	0,00	TR	95.953,80	
Capitolo 137001 / 5 (14.02-1.03.02.09.008)	MUNICIPALITA' V - MANUTENZIONE ORDINARIA MERCATINI RIONALI	RS	360,14	PR	0,00	R	0,00	EP	360,14	
		CP	0,00	PC	0,00	I	0,00	EC	0,00	
		CS	360,14	TP	0,00	FPV	0,00	TR	360,14	
Capitolo 137001 / 8 (14.02-1.03.02.09.008)	MUNICIPALITA' VIII - MANUTENZIONE ORDINARIA MERCATINI RIONALI	RS	3.875,28	PR	2.653,48	R	-109,74	EP	1.112,06	
		CP	0,00	PC	0,00	I	0,00	EC	0,00	
		CS	3.875,28	TP	2.653,48	FPV	0,00	TR	1.112,06	
Capitolo 137001 / 10 (14.02-1.03.02.09.008)	MUNICIPALITA' X - MANUTENZIONE ORDINARIA MERCATINI RIONALI	RS	50.269,67	PR	0,00	R	-163,15	EP	50.103,52	
		CP	0,00	PC	0,00	I	0,00	EC	0,00	
		CS	12.000,00	TP	0,00	FPV	0,00	TR	50.103,52	
Capitolo 144000 / 0 (14.02-1.03.02.16.999)	SPESE DI NOTIFICA SERVIZIO MERCATI	RS	0,00	PR	0,00	R	0,00	EP	0,00	
		CP	500,00	PC	0,00	I	64,20	EC	64,20	
		CS	500,00	TP	0,00	FPV	0,00	TR	64,20	

00604

CONTO DEL BILANCIO - GESTIONE DELLE SPESE ANNO 2018

MISSIONE, PROGRAMMA, TITOLO	DENOMINAZIONE	Residui passivi al 1/1/2018		Pagamenti in c/residui (PR)		Riaccertamento residui (R)		Residui passivi da esercizi precedenti (EP=RS-PR+R)	
		Previsioni definitive di competenza (CP)		Pagamenti in c/competenza (PC)		Impegni (I)		Residui passivi da esercizio di competenza (EC=I-PC)	
		RS	CS	PR	PC	R	I	EP	EC
Capitolo 152050 / 0 (14.02-1.03.02.19.001)	PROGRAMMA PER LA GESTIONE E MANUTENZIONE INFORMATIZZATA DEI PROCEDIMENTI RELATIVI ALLE ATTIVITA' DEL SERVIZIO MERCATI	0,00	36.600,00	0,00	36.600,00	0,00	0,00	0,00	36.600,00
		CP	CS	PR	PC	R	FPV	EC	TR
								0,00	36.600,00
								0,00	36.600,00
Capitolo 152051 / 0 (14.02-1.10.99.99.999)	FONDO RIDUZIONE C.O.S.A.P. COMMA 8 ART. 30 REGOLAMENTO PER L'OCCUPAZIONE DI SUOLO PUBBLICO E L'APPLICAZIONE DEL RELATIVO CANONE (C.O.S.A.P.) (nota 2018)	0,00	163.363,00	0,00	163.363,00	0,00	0,00	0,00	0,00
		RS	CS	PR	PC	R	FPV	EP	TR
								0,00	0,00
								0,00	0,00
Capitolo 614074 / 5 (14.02-1.03.02.07.008)	LOCAZIONI APPARECCHIATURE INFORMATICHE DIREZIONE CENTRALE SVILUPPO COMMERCIALE ARTIGIANALE E TURISTICO SERVIZIO ARTIGIANATO	2.066,97	0,00	0,00	0,00	0,00	0,00	0,00	2.066,97
		RS	CS	PR	PC	R	FPV	EP	TR
								0,00	0,00
								0,00	2.066,97
Capitolo 734074 / 1 (14.02-1.03.02.99.999)	PRESTAZIONI DI SERVIZI DC SVILUPPO ECONOMICO RICERCA E MERCATO DEL LAVORO	1.605,33	0,00	2,01	0,00	-1.583,41	0,00	0,00	19,91
		RS	CS	PR	PC	R	FPV	EP	TR
								0,00	0,00
								0,00	19,91
Capitolo 734074 / 2 (14.02-1.03.02.99.999)	PRESTAZIONI DI SERVIZI DC SVILUPPO ECONOMICO RICERCA E MERCATO DEL LAVORO	6.901,56	0,00	7,34	0,00	-6.781,64	0,00	0,00	112,58
		RS	CS	PR	PC	R	FPV	EP	TR
								0,00	0,00
								0,00	112,58
Capitolo 734074 / 3 (14.02-1.03.02.99.999)	PRESTAZIONI DI SERVIZI DC SVILUPPO ECONOMICO RICERCA E MERCATO DEL LAVORO	3.065,59	0,00	2,27	0,00	-3.064,41	0,00	0,00	18,91
		RS	CS	PR	PC	R	FPV	EP	TR
								0,00	0,00
								0,00	18,91
Capitolo 734074 / 4 (14.02-1.03.02.99.999)	PRESTAZIONI DI SERVIZI DC SVILUPPO ECONOMICO RICERCA E MERCATO DEL LAVORO	3.378,54	0,00	4,56	0,00	-3.259,40	0,00	0,00	114,58
		RS	CS	PR	PC	R	FPV	EP	TR
								0,00	0,00
								0,00	114,58
Capitolo 734074 / 5 (14.02-1.03.02.99.999)	PRESTAZIONI DI SERVIZI DC SVILUPPO ECONOMICO RICERCA E MERCATO DEL LAVORO	10.400,33	500,00	111,90	0,00	-8.296,25	0,00	500,00	1.992,18
		RS	CS	PR	PC	R	FPV	EP	TR
								0,00	0,00
								500,00	1.992,18
Capitolo 744074 / 1 (14.02-1.03.02.05.001)	TELEFONIA FISSA DIREZIONE CENTRALE SVILUPPO ECONOMICO RICERCA E MERCATO DEL LAVORO - MACELLO (rit.liva)	471,68	243,51	38,28	75,95	-305,84	0,00	0,00	126,56
		RS	CS	PR	PC	R	FPV	EP	TR
								0,00	0,00
								0,00	126,56
Capitolo 744074 / 2 (14.02-1.03.02.05.001)	TELEFONIA FISSA DIREZIONE CENTRALE SVILUPPO ECONOMICO RICERCA E MERCATO DEL LAVORO	1.564,89	640,82	559,93	387,39	-830,64	0,00	0,00	174,32
		RS	CS	PR	PC	R	FPV	EP	TR
								0,00	0,00
								0,00	174,32
								0,00	253,43
								0,00	427,75

CONTO DEL BILANCIO - GESTIONE DELLE SPESE ANNO 2018

MISSIONE, PROGRAMMA, TITOLO	DENOMINAZIONE	Residui passivi al 1/1/2018		Pagamenti in c/residui (PR)		Riaccertamento residui (R)		Residui passivi da esercizi precedenti (EP=RS-PR+R)	
		Previsioni definitive di competenza (CP)		Pagamenti in c/competenza (PC)		Impegni (I)		Residui passivi da esercizio di competenza (EC=I-CP)	
		Previsioni definitive di cassa (CS)		Totale pagamenti (TP=PR-PC)		Fondo pluriennale vincolato (FPV)		Totale residui passivi da riportare (TR=EP+EC)	
Capitolo 744074 / 3 (14.02-1.03.02.05.001)	TELEFONIA FISSA DIREZIONE CENTRALE SVILUPPO ECONOMICO RICERCA E MERCATO DEL LAVORO	RS	1.894,81	PR	362,32	R	-1.172,62	EP	359,87
		CP	623,73	PC	358,24	I	623,73	EC	265,49
		CS	1.327,81	TP	720,56	FPV	0,00	TR	625,36
Capitolo 744074 / 4 (14.02-1.03.02.05.001)	TELEFONIA FISSA DIREZIONE CENTRALE SVILUPPO ECONOMICO RICERCA E MERCATO DEL LAVORO (riliva)	RS	6.000,00	PR	500,00	R	-4.000,00	EP	1.500,00
		CP	988,47	PC	274,78	I	988,47	EC	713,69
		CS	2.000,00	TP	774,78	FPV	0,00	TR	2.213,69
Capitolo 744074 / 5 (14.02-1.03.02.05.001)	TELEFONIA FISSA DIREZIONE CENTRALE SVILUPPO ECONOMICO RICERCA E MERCATO DEL LAVORO (riliva)	RS	3.721,00	PR	409,94	R	-2.721,00	EP	590,06
		CP	494,24	PC	137,40	I	494,24	EC	356,84
		CS	1.000,00	TP	547,34	FPV	0,00	TR	946,90
Capitolo 744074 / 6 (14.02-1.03.02.05.001)	TELEFONIA FISSA DC SVILUPPO ECONOMICO RICERCA E MERCATO DEL LAVORO	RS	12.933,21	PR	2.000,00	R	-6.933,21	EP	4.000,00
		CP	2.965,42	PC	859,76	I	2.965,42	EC	2.105,66
		CS	7.000,00	TP	2.859,76	FPV	0,00	TR	6.105,66
Capitolo 744074 / 7 (14.02-1.03.02.05.001)	TELEFONIA FISSA DIREZIONE CENTRALE SVILUPPO ECONOMICO RICERCA E MERCATO DEL LAVORO	RS	3.092,14	PR	82,35	R	-2.151,68	EP	858,11
		CP	519,41	PC	144,89	I	519,41	EC	374,52
		CS	1.000,00	TP	227,24	FPV	0,00	TR	1.232,63
Capitolo 754074 / 1 (14.02-1.03.02.05.006)	ASSISTENZA E MANUTENZIONE PC-LAN DC SVILUPPO ECONOMICO RICERCA E MERCATO DEL LAVORO	RS	928,87	PR	0,00	R	0,00	EP	928,87
		CP	0,00	PC	0,00	I	0,00	EC	0,00
		CS	928,87	TP	0,00	FPV	0,00	TR	928,87
Capitolo 754074 / 3 (14.02-1.03.02.05.006)	ASSISTENZA E MANUTENZIONE PC-LAN DC SVILUPPO ECONOMICO RICERCA E MERCATO DEL LAVORO SERVIZIO MERCATI	RS	928,87	PR	0,00	R	0,00	EP	928,87
		CP	0,00	PC	0,00	I	0,00	EC	0,00
		CS	928,87	TP	0,00	FPV	0,00	TR	928,87
Capitolo 754074 / 4 (14.02-1.03.02.05.006)	ASSISTENZA E MANUTENZIONE PC-LAN DC SVILUPPO ECONOMICO RICERCA E MERCATO DEL LAVORO	RS	1.308,72	PR	0,00	R	0,00	EP	1.308,72
		CP	0,00	PC	0,00	I	0,00	EC	0,00
		CS	1.308,72	TP	0,00	FPV	0,00	TR	1.308,72
Capitolo 754074 / 5 (14.02-1.03.02.05.006)	ASSISTENZA E MANUTENZIONE PC-LAN DC SVILUPPO ECONOMICO RICERCA E MERCATO DEL LAVORO SERVIZIO COMMERCIO ARTIGIANATO E MADE IN NAPLES	RS	928,87	PR	0,00	R	0,00	EP	928,87
		CP	0,00	PC	0,00	I	0,00	EC	0,00
		CS	928,87	TP	0,00	FPV	0,00	TR	928,87

CONTO DEL BILANCIO - GESTIONE DELLE SPESE ANNO 2018

MISSIONE, PROGRAMMA, TITOLO	DENOMINAZIONE	Residui passivi al 1/1/2018 (RS)		Pagamenti in c/residui (PR)		Riaccentramento residui (R)		Economie di competenza (ECP=CP-I-FPV)		Residui passivi da esercizi precedenti (EP=RS-PR-R)	
		Previsioni definitive di competenza (CP)		Pagamenti in c/competenza (PC)		Impegni (I)				Residui passivi da esercizio di competenza (EC=I-PC)	
		Previsioni definitive di cassa (CS)		Totale pagamenti (TP=PR-PC)		Fondo pluriennale vincolato (FPV)				Totale residui passivi da riportare (TR=EP+EC)	
Capitolo 754074 / 6 (14.02-1.03.02.09.006)	ASSISTENZA E MANUTENZIONE SVILUPPO ECONOMICO RICERCA E MERCATO DEL LAVORO	RS	1.182,25	PR	0,00	R	0,00	ECP	0,00	EP	1.182,25
		CP	0,00	PC	0,00	I	0,00			EC	0,00
		CS	1.182,25	TP	0,00	FPV	0,00			TR	1.182,25
Capitolo 774074 / 1 (14.02-1.03.02.05.004)	FORNITURA ELETTRICA DIREZIONE CENTRALE SVILUPPO ECONOMICO RICERCA E MERCATO DEL LAVORO - MACELLO (RILIVA)	RS	164.574,74	PR	42.190,49	R	-40.252,84	ECP	22,41	EP	82.131,41
		CP	127.000,00	PC	37.923,54	I	126.977,59			EC	89.054,05
		CS	127.000,00	TP	80.114,03	FPV	0,00			TR	171.185,46
Capitolo 774074 / 2 (14.02-1.03.02.05.004)	FORNITURA ELETTRICA DIREZIONE CENTRALE SVILUPPO ECONOMICO RICERCA E MERCATO DEL LAVORO	RS	75.456,18	PR	49.897,09	R	-6.657,41	ECP	29,31	EP	18.901,68
		CP	42.000,00	PC	12.356,64	I	41.970,69			EC	29.614,05
		CS	77.000,00	TP	62.253,73	FPV	0,00			TR	48.515,73
Capitolo 774074 / 3 (14.02-1.03.02.05.004)	FORNITURA ELETTRICA DIREZIONE CENTRALE SVILUPPO ECONOMICO RICERCA E MERCATO DEL LAVORO	RS	28.666,42	PR	21.568,50	R	-5.897,92	ECP	1,04	EP	1.200,00
		CP	12.000,00	PC	2.728,51	I	11.998,96			EC	9.270,45
		CS	29.223,75	TP	24.297,01	FPV	0,00			TR	10.470,45
Capitolo 774074 / 4 (14.02-1.03.02.05.004)	FORNITURA ELETTRICA DIREZIONE CENTRALE SVILUPPO ECONOMICO RICERCA E MERCATO DEL LAVORO	RS	4.631,74	PR	3.154,10	R	-967,66	ECP	0,00	EP	489,98
		CP	6.000,00	PC	994,08	I	6.000,00			EC	5.005,92
		CS	8.000,00	TP	4.148,18	FPV	0,00			TR	5.495,90
Capitolo 774074 / 5 (14.02-1.03.02.05.004)	FORNITURA ELETTRICA DIREZIONE CENTRALE SVILUPPO ECONOMICO RICERCA E MERCATO DEL LAVORO	RS	14.996,44	PR	3.406,47	R	-8.786,92	ECP	60,78	EP	2.803,05
		CP	25.000,00	PC	8.113,06	I	24.939,22			EC	16.826,16
		CS	35.000,00	TP	11.519,53	FPV	0,00			TR	19.629,21
Capitolo 774074 / 6 (14.02-1.03.02.05.004)	FORNITURA ELETTRICA DIREZIONE CENTRALE SVILUPPO ECONOMICO RICERCA E MERCATO DEL LAVORO	RS	18.046,50	PR	7.856,74	R	-8.502,73	ECP	7,67	EP	1.687,03
		CP	8.000,00	PC	1.325,67	I	7.992,33			EC	6.666,66
		CS	10.000,00	TP	9.182,41	FPV	0,00			TR	8.353,69
Capitolo 774074 / 7 (14.02-1.03.02.05.004)	FORNITURA ELETTRICA DIREZIONE CENTRALE SVILUPPO ECONOMICO RICERCA E MERCATO DEL LAVORO - MERCATI (RIVA)	RS	59.939,15	PR	28.402,30	R	-15.448,65	ECP	10,38	EP	16.088,20
		CP	21.000,00	PC	3.489,62	I	20.989,92			EC	17.500,00
		CS	35.000,00	TP	31.891,92	FPV	0,00			TR	33.588,20
Capitolo 774074 / 8 (14.02-1.03.02.05.004)	FORNITURA ELETTRICA DC SVILUPPO ECONOMICO RICERCA E MERCATO DEL LAVORO	RS	77.940,22	PR	31.771,06	R	-12.807,44	ECP	21,98	EP	33.361,72
		CP	53.000,00	PC	13.310,60	I	52.978,02			EC	39.667,42
		CS	65.500,00	TP	45.081,66	FPV	0,00			TR	73.029,14
Capitolo 754074 / 1 (14.02-1.03.02.05.005)	FORNITURA IDRICA DIREZIONE CENTRALE SVILUPPO ECONOMICO RICERCA E MERCATO DEL LAVORO - (RILIVA)	RS	67.234,99	PR	0,00	R	-12,94	ECP	0,00	EP	67.222,65
		CP	47.000,00	PC	0,00	I	47.000,00			EC	47.000,00
		CS	35.000,00	TP	0,00	FPV	0,00			TR	114.222,65

00007

CONTO DEL BILANCIO - GESTIONE DELLE SPESE ANNO 2018

MISSIONE, PROGRAMMA, TITOLO	DENOMINAZIONE	Residui passivi al 1/1/2018		Pagamenti in c/residui (PR)		Riaccertamento residui (R)		Residui passivi da esercizi precedenti (EP=RS-PR+R)	
		Previsioni definitive di competenza (CP)		Pagamenti in c/competenza (PC)		Impegni (I)		Residui passivi da esercizio di competenza (EC=L-PC)	
		Previsioni definitive di cassa (CS)		Totale pagamenti (TP=PR-PC)		Fonte pluriennale vincolato (FPV)		Economie di competenza (ECP=CP-I-FPV)	Totale residui passivi da riportare (TR=EP+EC)
Capitolo 784074 / 2 (14.02-1.03.02.05.005)	FORNITURA IDRICA DIREZIONE CENTRALE SVILUPPO ECONOMICO RICERCA E MERCATO DEL LAVORO	RS	18.772,27	PR	0,00	R	-41,87	EP	18.730,40
		CP	10.000,00	PC	0,00	I	10.000,00	EC	10.000,00
		CS	10.000,00	TP	0,00	FPV	0,00	TR	28.730,40
Capitolo 784074 / 3 (14.02-1.03.02.05.005)	FORNITURA IDRICA DIREZIONE CENTRALE SVILUPPO ECONOMICO RICERCA E MERCATO DEL LAVORO (n.liv.)	RS	16.775,17	PR	0,00	R	-60,37	EP	16.714,80
		CP	10.000,00	PC	0,00	I	10.000,00	EC	10.000,00
		CS	10.000,00	TP	0,00	FPV	0,00	TR	26.714,80
Capitolo 784074 / 4 (14.02-1.03.02.05.005)	FORNITURA IDRICA DIREZIONE CENTRALE SVILUPPO ECONOMICO RICERCA E MERCATO DEL LAVORO	RS	8.000,00	PR	1.098,05	R	-22,17	EP	6.879,78
		CP	4.000,00	PC	0,00	I	4.000,00	EC	4.000,00
		CS	4.000,00	TP	1.098,05	FPV	0,00	TR	10.879,78
Capitolo 784074 / 5 (14.02-1.03.02.05.005)	FORNITURA IDRICA DIREZIONE CENTRALE SVILUPPO ECONOMICO RICERCA E MERCATO DEL LAVORO	RS	26.000,00	PR	0,00	R	-34,95	EP	25.965,05
		CP	13.000,00	PC	0,00	I	13.000,00	EC	13.000,00
		CS	13.000,00	TP	0,00	FPV	0,00	TR	38.965,05
Capitolo 784074 / 6 (14.02-1.03.02.05.005)	FORNITURA IDRICA DIREZIONE CENTRALE SVILUPPO ECONOMICO RICERCA E MERCATO DEL LAVORO	RS	18.000,00	PR	0,00	R	-3,34	EP	17.996,66
		CP	9.000,00	PC	0,00	I	9.000,00	EC	9.000,00
		CS	10.000,00	TP	0,00	FPV	0,00	TR	26.996,66
Capitolo 784074 / 7 (14.02-1.03.02.05.005)	FORNITURA IDRICA DC SVILUPPO ECONOMICO RICERCA E MERCATO DEL LAVORO -MERCATI	RS	18.000,00	PR	0,00	R	-87,70	EP	17.912,30
		CP	9.000,00	PC	0,00	I	9.000,00	EC	9.000,00
		CS	9.000,00	TP	0,00	FPV	0,00	TR	26.912,30
Capitolo 784074 / 8 (14.02-1.03.02.05.005)	FORNITURA IDRICA DC SVILUPPO ECONOMICO RICERCA E MERCATO DEL LAVORO	RS	42.198,00	PR	0,00	R	-6,15	EP	42.191,85
		CP	13.000,00	PC	0,00	I	13.000,00	EC	13.000,00
		CS	13.000,00	TP	0,00	FPV	0,00	TR	55.191,85
Capitolo 834074 / 1 (14.02-1.03.01.02.999)	ACQUISTO BENI DI CONSUMO DC SVILUPPO ECONOMICO, RICERCA E MERCATO DEL LAVORO	RS	30.058,60	PR	623,03	R	-13.000,00	EP	16.435,57
		CP	0,00	PC	0,00	I	0,00	EC	0,00
		CS	23.123,09	TP	623,03	FPV	0,00	TR	16.435,57
Capitolo 834074 / 3 (14.02-1.03.01.02.999)	ACQUISTO BENI DI CONSUMO DC SVILUPPO ECONOMICO, RICERCA E MERCATO DEL LAVORO	RS	16.900,67	PR	0,00	R	-8.000,00	EP	8.900,67
		CP	4.811,76	PC	0,00	I	4.811,76	EC	4.811,76
		CS	6.799,10	TP	0,00	FPV	0,00	TR	13.712,43



CONTO DEL BILANCIO - GESTIONE DELLE SPESE ANNO 2018

MISSIONE, PROGRAMMA, TITOLO	DENOMINAZIONE	Residui passivi al 1/1/2018			Pagamenti in c/residui (PR)		Riaccantonamento residui (R)		Residui passivi da esercizi precedenti (EP=RS-PR+R)		
		Previsioni definitive di competenza (CP)			Pagamenti in c/competenza (PC)		Impegni (I)		Residui passivi da esercizio di competenza (EC=L-PC)		
		RS	CP	CS	PR	PC	TP	R	I	EP	EC
Capitolo 834082 / 0 (14.02-1.03.01.02.999)	ACQUISTO BENI DI CONSUMO DC CULTURA, TURISMO E SPORT	74.720,84	13.184,65	43.427,72	8.019,52	0,00	-30.000,00	0,00	36.701,32	12.759,75	49.461,07
										424,90	
Capitolo 844074 / 5 (14.02-1.03.01.02.006)	ACQUISTO MATERIALE INFORMATICO DC SVILUPPO ECONOMICO RICERCA E MERCATO DEL LAVORO SERVIZIO COMMERCIO, ARTIGIANATO E MADE IN NAPLES	542,95	0,00	108,76	0,00	0,00	0,00	0,00	542,95	0,00	542,95
										0,00	
Capitolo 914074 / 1 (14.02-1.01.01.01.002)	RETRIBUZIONI DIREZIONE CENTRALE SVILUPPO ECONOMICO RICERCA E MERCATO DEL LAVORO	875.115,83	875.115,83	TP	861.706,51	861.706,51	861.706,51	0,00	0,00	13.409,32	0,00
Capitolo 914074 / 4 (14.02-1.01.01.01.002)	RETRIBUZIONI DIREZIONE CENTRALE SVILUPPO ECONOMICO RICERCA E MERCATO DEL LAVORO	592.935,55	592.935,55	TP	592.705,69	592.705,69	592.705,69	0,00	0,00	229,86	0,00
Capitolo 914074 / 5 (14.02-1.01.01.01.002)	RETRIBUZIONI DIREZIONE CENTRALE SVILUPPO ECONOMICO RICERCA E MERCATO DEL LAVORO	85.471,23	85.471,23	TP	85.471,16	85.471,16	85.471,16	0,00	0,00	0,07	0,00
Capitolo 924074 / 1 (14.02-1.01.02.01.001)	CONTRIBUZIONI DIREZIONE CENTRALE SVILUPPO ECONOMICO RICERCA E MERCATO DEL LAVORO	249.219,40	249.219,40	TP	247.757,44	247.757,44	247.757,44	0,00	0,00	1.461,96	0,00
Capitolo 924074 / 4 (14.02-1.01.02.01.001)	CONTRIBUZIONI DIREZIONE CENTRALE SVILUPPO ECONOMICO RICERCA E MERCATO DEL LAVORO	181.918,29	181.918,29	TP	173.695,77	173.695,77	173.695,77	0,00	0,00	8.222,52	0,00
Capitolo 924074 / 5 (14.02-1.01.02.01.001)	CONTRIBUZIONI DIREZIONE CENTRALE SVILUPPO ECONOMICO RICERCA E MERCATO DEL LAVORO	24.370,99	24.370,99	TP	24.335,09	24.335,09	24.335,09	0,00	0,00	35,90	0,00
Capitolo 934074 / 1 (14.02-1.02.01.01.001)	IRAP DIREZIONE CENTRALE SVILUPPO ECONOMICO RICERCA E MERCATO DEL LAVORO	54.897,00	54.897,00	TP	53.136,72	53.136,72	53.136,72	0,00	0,00	1.760,28	0,00
Capitolo 934074 / 4 (14.02-1.02.01.01.001)	IRAP DIREZIONE CENTRALE SVILUPPO ECONOMICO RICERCA E MERCATO DEL LAVORO	43.496,57	43.496,57	TP	43.496,57	43.496,57	43.496,57	0,00	0,00	0,00	0,00

CONTO DEL BILANCIO - GESTIONE DELLE SPESE ANNO 2018

MISSIONE, PROGRAMMA, TITOLO	DENOMINAZIONE	Residui passivi al 1/1/2018				Pagamenti in c/residui (PR)		Riaccertamento residui (R)		Economie di competenza (ECP=CP-I-FPV)		Residui passivi da esercizi precedenti (EP=RS-PR+R)			
		Previsioni definitive di competenza (CP)		Previsioni definitive di cassa (CS)		Pagamenti in c/competenza (PC)		Impegni (I)		Residui passivi da esercizio di competenza (EC=I-PC)		Totale residui passivi da riportare (TR=EP+EC)			
		RS	CP	RS	CP	PR	PC	R	I	EP	EC	TR	EP	EC	TR
Capitolo 934074 / 5 (14.02-1.02.01.01.001)	IRAP DIREZIONE CENTRALE SVILUPPO ECONOMICO RICERCA E MERCATO DEL LAVORO			0,00	5.784,83	0,00	5.784,83	0,00	5.599,33	0,00	5.599,33	185,50	0,00	0,00	
				5.784,83	5.784,83	TP	TP	FPV	0,00	0,00	0,00				
<b>Totale Titolo 1 Spese correnti</b>		RS	CP	RS	CP	PR	PC	R	I	EP <td>EC <td>TR</td> <td>EP</td> <td>EC</td> <td>TR</td> </td>	EC <td>TR</td> <td>EP</td> <td>EC</td> <td>TR</td>	TR	EP	EC	TR
		995.138,36	3.018.040,49	204.721,73	2.333.747,41			-191.984,45		589.432,18	647.077,61		589.432,18	647.077,61	
		3.208.273,70	3.208.273,70	2.538.469,14	2.538.469,14	TP	TP	FPV	0,00	0,00	0,00		1.245.509,79	1.245.509,79	
<b>Totale programma 2 Commercio - reti distributive - tutela dei consumatori</b>		RS	CP	RS	CP	PR	PC	R	I	EP <td>EC <td>TR</td> <td>EP <td>EC <td>TR</td> </td></td></td>	EC <td>TR</td> <td>EP <td>EC <td>TR</td> </td></td>	TR	EP <td>EC <td>TR</td> </td>	EC <td>TR</td>	TR
		1.112.561,28	3.189.619,76	273.211,55	2.333.747,41			-191.985,35		647.364,38	698.412,93		647.364,38	698.412,93	
		3.497.275,89	3.497.275,89	2.606.958,96	2.606.958,96	TP	TP	FPV	0,00	0,00	0,00		1.345.771,31	1.345.771,31	
<b>14 - 3 Programma 3 Ricerca e innovazione</b>															
<b>Spese correnti</b>															
<b>TITOLO 1</b>															
Capitolo 40511 / 0 (14.03-1.03.01.01.001)	PRESTAZIONI DI SERVIZI - DC SVILUPPO ECONOMICO RICERCA E MERCATO DEL LAVORO SERVIZIO COMMERCIO ARTIGIANATO E MADE IN NAPLES	RS	CP	RS	CP	PR	PC	R	I	EP <td>EC <td>TR</td> <td>EP <td>EC <td>TR</td> </td></td></td>	EC <td>TR</td> <td>EP <td>EC <td>TR</td> </td></td>	TR	EP <td>EC <td>TR</td> </td>	EC <td>TR</td>	TR
		3.836,90	0,00	0,00	0,00			0,00	0,00	0,00	0,00	0,00	0,00	0,00	0,00
		3.836,90	3.836,90	TP	TP	FPV	0,00	0,00	0,00	0,00	0,00		0,00	0,00	0,00
Capitolo 614074 / 3 (14.03-1.03.02.07.008)	LOCAZIONI APPARECCHIATURE INFORMATICHE DIREZIONE CENTRALE SVILUPPO ECONOMICO RICERCA E MERCATO DEL LAVORO MERCATI	RS	CP	RS	CP	PR	PC	R	I	EP <td>EC <td>TR</td> <td>EP <td>EC <td>TR</td> </td></td></td>	EC <td>TR</td> <td>EP <td>EC <td>TR</td> </td></td>	TR	EP <td>EC <td>TR</td> </td>	EC <td>TR</td>	TR
		2.795,01	0,00	0,00	0,00			0,00	0,00	0,00	0,00	0,00	2.795,01	0,00	2.795,01
		2.795,01	2.795,01	TP	TP	FPV	0,00	0,00	0,00	0,00	0,00		0,00	0,00	0,00
Capitolo 614074 / 4 (14.03-1.03.02.07.008)	LOCAZIONI APPARECCHIATURE INFORMATICHE DIREZIONE CENTRALE SVILUPPO ECONOMICO RICERCA E MERCATO DEL LAVORO	RS	CP	RS	CP	PR	PC	R	I	EP <td>EC <td>TR</td> <td>EP <td>EC <td>TR</td> </td></td></td>	EC <td>TR</td> <td>EP <td>EC <td>TR</td> </td></td>	TR	EP <td>EC <td>TR</td> </td>	EC <td>TR</td>	TR
		2.398,73	0,00	0,00	0,00			0,00	0,00	0,00	0,00	0,00	2.398,73	0,00	2.398,73
		2.398,73	2.398,73	TP	TP	FPV	0,00	0,00	0,00	0,00	0,00		0,00	0,00	0,00
Capitolo 844074 / 3 (14.03-1.03.01.02.006)	ACQUISTO MATERIALE INFORMATICO DC SVILUPPO ECONOMICO RICERCA E MERCATO DEL LAVORO SERVIZIO MERCATI	RS	CP	RS	CP	PR	PC	R	I	EP <td>EC <td>TR</td> <td>EP <td>EC <td>TR</td> </td></td></td>	EC <td>TR</td> <td>EP <td>EC <td>TR</td> </td></td>	TR	EP <td>EC <td>TR</td> </td>	EC <td>TR</td>	TR
		365,27	0,00	0,00	0,00			0,00	0,00	0,00	0,00	0,00	365,27	0,00	365,27
		365,27	365,27	TP	TP	FPV	0,00	0,00	0,00	0,00	0,00		0,00	0,00	0,00
Capitolo 844074 / 4 (14.03-1.03.01.02.006)	ACQUISTO MATERIALE INFORMATICO DC SVILUPPO ECONOMICO RICERCA E MERCATO DEL LAVORO	RS	CP	RS	CP	PR	PC	R	I	EP <td>EC <td>TR</td> <td>EP <td>EC <td>TR</td> </td></td></td>	EC <td>TR</td> <td>EP <td>EC <td>TR</td> </td></td>	TR	EP <td>EC <td>TR</td> </td>	EC <td>TR</td>	TR
		1.375,98	0,00	0,00	0,00			0,00	0,00	0,00	0,00	0,00	1.375,98	0,00	1.375,98
		304,53	304,53	TP	TP	FPV	0,00	0,00	0,00	0,00	0,00		0,00	0,00	0,00
<b>Totale Titolo 1 Spese correnti</b>		RS	CP	RS	CP	PR	PC	R	I	EP <td>EC <td>TR</td> <td>EP <td>EC <td>TR</td> </td></td></td>	EC <td>TR</td> <td>EP <td>EC <td>TR</td> </td></td>	TR	EP <td>EC <td>TR</td> </td>	EC <td>TR</td>	TR
		10.771,89	0,00	0,00	0,00			0,00	0,00	0,00	0,00	0,00	10.771,89	0,00	10.771,89
		0,00	0,00	TP	TP	FPV	0,00	0,00	0,00	0,00	0,00		0,00	0,00	0,00

CONTO DEL BILANCIO - GESTIONE DELLE SPESE ANNO 2018

MISSIONE, PROGRAMMA, TITOLO	DENOMINAZIONE	Residui passivi al 1/1/2018		Pagamenti in c/residui (PR)		Riaccertamento residui (R)		Residui passivi da esercizi precedenti (EP=RS-PR+R)	
		Previsioni definitive di competenza (CP)		Pagamenti in c/competenza (PC)		Impegni (I)		Residui passivi da esercizio di competenza (EC=I-PC)	
		Previsioni definitive di cassa (CS)	TP	Totale pagamenti (TP=PR-PC)	FPV	Fondo pluriennale vincolato (FPV)	Totale residui passivi da riportare (TR=EP+EC)	TR	TR
TITOLO 2		CS	9.700,44	TP	0,00	FPV	0,00	TR	10.771,89
<i>Spese in conto capitale</i>									
Capitolo 47530 / 1 (14.03-2.02.01.09.999)	RISTRUTTURAZIONE GENERALE DEL MERCATO ORTOFRUTTICOLO CAP.RIF.ENTRATA 4660 EX 10600 (RIL IVA)	RS CP CS	158.847,97 0,00 5.314,24	PR PC TP	0,00 0,00 0,00	R I FPV	-153.633,73 0,00 0,00	EP EC TR	5.314,24 0,00 5.314,24
Capitolo 47537 / 0 (14.03-2.02.01.09.002)	REALIZZAZIONE AREE MERCATALI FINANZIAMENTO DLvo 504/92- ENTRATA CAP. 042 - (RIF.ENTRATA 3790( EX 9571) e 3870( ex 9775)) -	RS CP CS	10.515,74 0,00 10.515,74	PR PC TP	0,00 0,00 0,00	R I FPV	0,00 0,00 0,00	EP EC TR	10.515,74 0,00 10.515,74
Capitolo 201559 / 0 (14.03-2.02.01.09.999)	MANUTENZIONE STRAORDINARIA DEI PADIGLIONI F - E DEL MERCATO ORTOFRUTTICOLO DI NAPOLI - FINANZ.MUTUO CAP.501559	RS CP CS	26.876,09 0,00 26.876,09	PR PC TP	0,00 0,00 0,00	R I FPV	0,00 0,00 0,00	EP EC TR	26.876,09 0,00 26.876,09
Capitolo 240102 / 15 (14.03-2.02.01.09.999)	MUNICIPALITA' II - MANUTENZIONE STRAORDINARIA MERCATINI RIONALI - FIN.TO MUTUO CAP. 536005	RS CP CS	151,10 0,00 151,10	PR PC TP	0,00 0,00 0,00	R I FPV	0,00 0,00 0,00	EP EC TR	151,10 0,00 151,10
Capitolo 240104 / 24 (14.03-2.02.01.09.999)	MUNICIPALITA' VIII - MANUTENZIONE STRAORDINARIA MERCATINI RIONALI	RS CP CS	30,00 0,00 30,00	PR PC TP	0,00 0,00 0,00	R I FPV	0,00 0,00 0,00	EP EC TR	30,00 0,00 30,00
Capitolo 240106 / 11 (14.03-2.02.01.09.999)	MUNICIPALITA' VII - MANUTENZIONE STRAORDINARIA MERCATINI RIONALI	RS CP CS	181,10 0,00 181,10	PR PC TP	0,00 0,00 0,00	R I FPV	0,00 0,00 0,00	EP EC TR	181,10 0,00 181,10
Capitolo 240108 / 20 (14.03-2.02.01.09.999)	MUNICIPALITA' X - MANUTENZIONE STRAORDINARIA MERCATINI RIONALI	RS CP CS	151,10 0,00 151,10	PR PC TP	0,00 0,00 0,00	R I FPV	0,00 0,00 0,00	EP EC TR	151,10 0,00 151,10
Capitolo 240108 / 28 (14.03-2.02.01.09.999)	MANUTENZIONE STRAORDINARIA MERCATINI RIONALI - FINAN.TO DA ONERI CONCESSORI	RS CP CS	0,00 25.000,00 25.000,00	PR PC TP	0,00 0,00 0,00	R I FPV	0,00 25.000,00 0,00	EP EC TR	0,00 25.000,00 25.000,00
Capitolo 240216 / 0 (14.03-2.02.01.09.999)	MANUTENZIONE STRAORDINARIA DEI MERCATINI RIONALI - ENTRATA CAPP.405047/405048	RS CP CS	26.026,83 0,00 26.026,83	PR PC TP	0,00 0,00 0,00	R I FPV	0,00 0,00 0,00	EP EC TR	26.026,83 0,00 26.026,83

00611

CONTO DEL BILANCIO - GESTIONE DELLE SPESE ANNO 2018

MISSIONE PROGRAMMA, TITOLO	DENOMINAZIONE	Residui passivi al 1/1/2018		Pagamenti in c/residui (PR)		Riaccertamento residui (R)		Residui passivi da esercizi precedenti (EP=RS-PR+R)	
		Previsioni definitive di competenza (CP)		Pagamenti in c/competenza (PC)		Impegni (I)		Residui passivi da esercizio di competenza (EC=I-PC)	
		Previsioni definitive di cassa (CS)		Totale pagamenti (TP=PR-PC)	Fondo pluriennale vincolato (FPV)	Economie di competenza (ECP=CP-I-FPV)		Totale residui passivi da riportare (TR=EP+ECP)	
Capitolo 247530 / 0 (14.03-2.02.01.09.999)	INTERVENTI DI ADEGUAMENTO ANTINCENDIO DEL MERCATO RIONALE DI VIA FERDINANDO GALIANI COMPRESO COMPLETAMENTO OPERA (nota 2018)	RS CP CS	190.774,95 0,00 173.734,35	PR PC TP	0,00 0,00 0,00	R I FPV	0,00 0,00 0,00	EP EC TR	190.774,95 0,00 190.774,95
Capitolo 255280 / 6 (14.03-2.02.01.09.999)	MUNICIPALITA' I - MANUTENZIONE MERCATINI RIONALI - FINANZ.TO MUTUO CAP. 536005	RS CP CS	2.121,77 0,00 2.121,77	PR PC TP	0,00 0,00 0,00	R I FPV	0,00 0,00 0,00	EP EC TR	2.121,77 0,00 2.121,77
Totale Titolo 2 Spese in conto capitale		RS CP CS	415.776,65 25.000,00 270.102,32	PR PC TP	0,00 0,00 0,00	R I FPV	-153.633,73 25.000,00 0,00	EP EC TR	262.142,92 25.000,00 287.142,92
Totale programma 3 Ricerca e innovazione		RS CP CS	426.548,54 25.000,00 279.802,76	PR PC TP	0,00 0,00 0,00	R I FPV	-153.633,73 25.000,00 0,00	EP EC TR	272.914,81 25.000,00 297.914,81
14 - 4	Programma 4 Reti e altri servizi di pubblica utilità	Titolo 2							
Spese in conto capitale									
Capitolo 33847 / 14 (14.04-2.02.01.09.999)	ALLA NAPOLI SERVIZI - COSTI INERENTI ATTIVITA' DI INSTALLAZIONE, DEMOLIZIONE, MANUTENZIONE STRAORDINARIA ED ADEGUAMENTO NORMATIVO DEGLI IMPIANTI PUBBLICITARI - RIF. ENTRATA 101250/2	RS CP CS	488.000,00 122.000,00 436.000,00	PR PC TP	0,00 0,00 0,00	R I FPV	0,00 122.000,00 0,00	EP EC TR	488.000,00 122.000,00 610.000,00
Totale Titolo 2 Spese in conto capitale		RS CP CS	488.000,00 122.000,00 436.000,00	PR PC TP	0,00 0,00 0,00	R I FPV	0,00 122.000,00 0,00	EP EC TR	488.000,00 122.000,00 610.000,00
Totale programma 4 Reti e altri servizi di pubblica utilità		RS CP CS	488.000,00 122.000,00 436.000,00	PR PC TP	0,00 0,00 0,00	R I FPV	0,00 122.000,00 0,00	EP EC TR	488.000,00 122.000,00 610.000,00
TOTALE MISSIONE 14 Sviluppo economico e competitività		RS CP CS	4.380.652,75 36.767.593,13 36.940.012,45	PR PC TP	2.556.211,53 26.981.399,81 29.537.611,34	R I FPV	-345.619,08 29.965.948,07 733.819,14	EP EC TR	1.478.822,14 2.984.548,26 4.463.370,40
15 - 1	MISSIONE 15 Politiche per il lavoro e la formazione professionale								
Programma 1 Servizi per lo sviluppo del mercato del lavoro									

CONTO DEL BILANCIO - GESTIONE DELLE SPESE ANNO 2018

MISSIONE PROGRAMMA, TITOLO	DENOMINAZIONE	Residui passivi al 1/1/2018		Pagamenti in c/residui (PR)		Riaccertamento residui (R)		Residui passivi da esercizi precedenti (EP=RS-PR+R)		
		Previsioni definitive di competenza (CP)		Pagamenti in c/competenza (PC)		Impegni (I)		Residui passivi da esercizio di competenza (EC=CP-I-FPV)		
		(RS)	(CS)	(PR)	(PC)	(I)	(FPV)	(EP)	(EC)	(TR)
<b>Spese correnti</b>										
Capitolo 149037 / 0 (15.01-1.02.01.01.001)	IRAP SU PERCORSI LAVORATIVI PRESSO PPAA PER FAVORIRE LA PERMANENZA NEL MONDO DEL LAVORO IN ATTIVITA' DI PUBBLICA UTILITA' COME DA DA D.LGS. 150/2015 - VEDI CAP. 149035 - 149036	RS CP CS	0,00 29.588,00 29.588,00	PR PC TP	0,00 19.153,34 19.153,34	R I FPV	0,00 29.588,00 0,00	EP EC TR	0,00 10.434,66 10.434,66	
<b>Totale Titolo 1 Spese correnti</b>		RS CP CS	0,00 29.588,00 29.588,00	PR PC TP	0,00 19.153,34 19.153,34	R I FPV	0,00 29.588,00 0,00	EP EC TR	0,00 10.434,66 10.434,66	
<b>Totale programma 1 Servizi per lo sviluppo del mercato del lavoro</b>		RS CP CS	0,00 29.588,00 29.588,00	PR PC TP	0,00 19.153,34 19.153,34	R I FPV	0,00 29.588,00 0,00	EP EC TR	0,00 10.434,66 10.434,66	
<b>15 - 3 Programma 3 Sostegno all'occupazione</b>										
<b>Spese correnti</b>										
Capitolo 149035 / 0 (15.03-1.03.02.12.999)	FINANZIAMENTO REGIONE CAMPANIA DIP TO 50 APPROVATO CON DECRETO DIRIGENZIALE N. 458 DELL'11 AGOSTO 2017 - PERCORSI LAVORATIVI PRESSO PUBBLICHE AMMINISTRAZIONI DI CUI AL D.LGS 16501 PER FAVORIRE LA PERMANENZA NEL MONDO DEL LAVORO IN ATTIVITA' DI PUBBL	RS CP CS	0,00 358.084,00 358.084,00	PR PC TP	0,00 281.002,78 281.002,78	R I FPV	0,00 358.084,00 0,00	EP EC TR	0,00 77.081,22 77.081,22	
Capitolo 149036 / 0 (15.03-1.03.02.12.999)	INTEGRAZIONE AL FINANZIAMENTO REGIONE CAMPANIA DP TP 50 APPROVATO CON DECRETO DIRIGENZIALE N. 466 DELL'11.06.2017 - PERCORSI LAVORATIVI PRESSO PPAA PER FAVORIRE LA PERMANENZA NEL MONDO DEL LAVORO IN ATTIVITA' DI PUBBLICA UTILITA' COME DA D.LGS. 15972	RS CP CS	0,00 4.000,00 4.000,00	PR PC TP	0,00 0,00 0,00	R I FPV	0,00 3.525,87 0,00	EP EC TR	0,00 3.525,87 3.525,87	
<b>Totale Titolo 1 Spese correnti</b>		RS CP CS	0,00 362.084,00 362.084,00	PR PC TP	0,00 281.002,78 281.002,78	R I FPV	0,00 361.609,87 0,00	EP EC TR	0,00 80.607,09 80.607,09	
<b>Totale programma 3 Sostegno all'occupazione</b>		RS CP CS	0,00 362.084,00 362.084,00	PR PC TP	0,00 281.002,78 281.002,78	R I FPV	0,00 361.609,87 0,00	EP EC TR	0,00 80.607,09 80.607,09	
<b>TOTALE MISSIONE 15 Politiche per il lavoro e la formazione professionale</b>		RS CP	0,00 391.672,00	PR PC	0,00 300.156,12	R I	0,00 391.197,87	EP EC	0,00 91.041,75	

CONTO DEL BILANCIO - GESTIONE DELLE SPESE ANNO 2018

MISSIONE, PROGRAMMA, TITOLO	DENOMINAZIONE	Residui passivi al 1/1/2018 (RS)			Pagamenti in c/residui (PR)		Riaccertamento residui (R)		Residui passivi da esercizi precedenti (EP=RS-PR+R)	
		Previsioni definitive di competenza (CP)			Pagamenti in c/competenza (PC)		Impegni (I)		Residui passivi da esercizio di competenza (EC=I-PC)	
		Previsioni definitive di cassa (CS)			Totale pagamenti (TP=PR-PC)		Fondo pluriennale vincolato (FPV)		Totale residui passivi da riportare (TR=EP+EC)	
		CS	391.672,00	TP	300.156,12	FPV	0,00	TR	91.041,75	
<b>MISSIONE 17 - Energia e diversificazione delle fonti energetiche</b>										
<b>17 - 1 Programma 1 Fonti energetiche</b>										
<b>TITOLO 2</b>										
<b>Spese in conto capitale</b>										
Capitolo 236050 / 2 (17.01-2.02.01.09.012)	REIMP. IMP. 4576-4577 E 4575/2017 - INTERVENTI PER IL PIANO DI EFFICIENZA ENERGETICA - FINANZIATO FONDI POI CAP. 436050 ***	RS CP CS	0,00 6.092.297,28 6.092.297,28	PR PC TP	0,00 6.092.297,28 6.092.297,28	R I FPV	0,00 6.092.297,28 11.790.200,74	EP EC TR	0,00 0,00 0,00	
Capitolo 236050 / 5 (17.01-2.02.01.09.012)	REIMPUTAZIONE FPV 2017 - CAP 236050/1 - INTERVENTI PER IL PIANO DI EFFICIENZA ENERGETICA - FINANZIATO ENTRATE DA FONDO JESSICA CAP. 536050 (VEDI ANCHE FONDO BEI CAP. 536055) ***	RS CP CS	17.460.992,02 0,00 0,00	PR PC TP	0,00 0,00 0,00	R I FPV	0,00 0,00 0,00	EP EC TR	17.460.992,02 0,00 17.460.992,02	
Capitolo 236050 / 6 (17.01-2.05.02.01.001)	FPV 2017 - CAP 236050/JART.1 E 2 - INTERVENTI PER IL PIANO DI EFFICIENZA ENERGETICA - FINANZIATO ENTRATE DA FONDO JESSICA CAP. 536050 (VEDI ANCHE FONDO BEI CAP. 536055) *** e FONDI POI	RS CP CS	0,00 11.790.200,74 0,00	PR PC TP	0,00 0,00 0,00	R I FPV	0,00 0,00 0,00	EP EC TR	0,00 0,00 0,00	
<b>Totale Titolo 2 Spese in conto capitale</b>		RS CP CS	17.460.992,02 17.882.498,02 6.092.297,28	PR PC TP	0,00 6.092.297,28 6.092.297,28	R I FPV	0,00 6.092.297,28 11.790.200,74	EP EC TR	17.460.992,02 0,00 17.460.992,02	
<b>Totale programma 1 Fonti energetiche</b>		RS CP CS	17.460.992,02 17.882.498,02 6.092.297,28	PR PC TP	0,00 6.092.297,28 6.092.297,28	R I FPV	0,00 6.092.297,28 11.790.200,74	EP EC TR	17.460.992,02 0,00 17.460.992,02	
<b>TOTALE MISSIONE 17 Energia e diversificazione delle fonti energetiche</b>										
<b>MISSIONE 20 - Fondi e accantonamenti</b>										
<b>20 - 1 Programma 1 Fondo di riserva</b>										
<b>TITOLO 1</b>										
<b>Spese correnti</b>										
Capitolo 42300 / 1 (20.01-1-10.01.01.001)	FONDO DI RISERVA	RS CP CS	0,00 68.831,13 0,00	PR PC TP	0,00 0,00 0,00	R I FPV	0,00 0,00 0,00	EP EC TR	0,00 68.831,13 0,00	

CONTO DEL BILANCIO - GESTIONE DELLE SPESE ANNO 2018

MISSIONE PROGRAMMA, TITOLO	DENOMINAZIONE	Residui passivi al 1/1/2018		Pagamenti in c/residui (PR)		Riaccompartimento residui (R)		Residui passivi da esercizi precedenti (EP=RS-PR+R)		
		Previsioni definitive di competenza (CP)		Pagamenti in c/competenza (PC)		Impegni (I)		Residui passivi da esercizio di competenza (EC=I-PC)		
		(RS)	(CS)	(PR)	(PC)	(I)	(FPV)	(EP)	(EC)	(TR)
Capitolo 42300 / 2 (20.01-1.10.01.01.001)	FONDO DI RISERVA - 50% DELLA QUOTA MINIMA PREVISTA DALL'ART. 166 COMMA 2-BIS TUEL E LL. 287/2000 CONVERTITO CON MODIFICAZIONI DALLA L. 7 dicembre 2012, n. 213 RISERVATA ALLA COPERTURA DI EVENTUALI SPESE NON PREVEDIBILI LA CUI MANCATA EFFETTUAZIONE C	RS CP CS	0,00 2.862,19 0,00	PR PC TP	0,00 0,00 0,00	R I FPV	0,00 0,00 0,00	EP EC TR	0,00 0,00 0,00	2.862,19
Capitolo 42310 / 1 (20.01-1.10.01.01.001)	FONDO DI RISERVA DI CASSA	RS CP CS	0,00 0,00 15.000.000,00	PR PC TP	0,00 0,00 0,00	R I FPV	0,00 0,00 0,00	EP EC TR	0,00 0,00 0,00	0,00
Capitolo 42310 / 2 (20.01-1.10.01.01.001)	FONDO DI RISERVA DI CASSA	RS CP CS	0,00 0,00 37.475.629,30	PR PC TP	0,00 0,00 0,00	R I FPV	0,00 0,00 0,00	EP EC TR	0,00 0,00 0,00	0,00
<b>Totale Titolo 1 Spese correnti</b>		RS CP CS	0,00 71.693,32 52.475.629,30	PR PC TP	0,00 0,00 0,00	R I FPV	0,00 0,00 0,00	EP EC TR	0,00 0,00 0,00	71.693,32
<b>Totale programma 1 Fondo di riserva</b>		RS CP CS	0,00 71.693,32 52.475.629,30	PR PC TP	0,00 0,00 0,00	R I FPV	0,00 0,00 0,00	EP EC TR	0,00 0,00 0,00	71.693,32
<b>20 - 2 Programma 2 Fondo crediti di dubbia esigibilità</b>		RS CP CS	0,00 0,00 52.475.629,30	PR PC TP	0,00 0,00 0,00	R I FPV	0,00 0,00 0,00	EP EC TR	0,00 0,00 0,00	0,00
<b>TITOLO 1 Spese correnti</b>										
Capitolo 42306 / 1 (20.02-1.10.01.03.001)	FONDO CREDITI DUBBIA ESIGIBILITA' - DA TIT. I TIP 101 (- QUOTA 35% 2015 (si incrementa nella fase assessment 2015 di euro 1.479.673,56 relazione nota Avvocatura 8527632015 su dubbia esigibilità))	RS CP CS	0,00 209.931.231,30 0,00	PR PC TP	0,00 0,00 0,00	R I FPV	0,00 0,00 0,00	EP EC TR	0,00 0,00 0,00	209.931.231,30
Capitolo 42306 / 3 (20.02-1.10.01.03.001)	FONDO CREDITI DI DUBBIA ESIGIBILITA' DA TIT. III TIP 200	RS CP CS	0,00 87.830.581,08 0,00	PR PC TP	0,00 0,00 0,00	R I FPV	0,00 0,00 0,00	EP EC TR	0,00 0,00 0,00	87.830.581,08
Capitolo 42306 / 4 (20.02-1.10.01.03.001)	FONDO CREDITI DI DUBBIA ESIGIBILITA' DA TIT. III TIP 300	RS CP CS	0,00 15.668.980,13 0,00	PR PC TP	0,00 0,00 0,00	R I FPV	0,00 0,00 0,00	EP EC TR	0,00 0,00 0,00	15.668.980,13
Capitolo 42306 / 5 (20.02-1.10.01.03.001)	FONDO CREDITI DI DUBBIA ESIGIBILITA' DA TIT. III TIP 500	RS CP	0,00 8.591.087,80	PR PC	0,00 0,00	R I	0,00 0,00	EP EC	0,00 0,00	8.591.087,80

CONTO DEL BILANCIO - GESTIONE DELLE SPESE ANNO 2018

MISSIONE, PROGRAMMA, TITOLO	DENOMINAZIONE	Residui passivi al 1/1/2018 (RS)		Pagamenti in c/residui (PR)		Riaccertamento residui (R)		Residui passivi da esercizi precedenti (EP=RS-PR+R)	
		Previsioni definitive di competenza (CP)		Pagamenti in c/competenza (PC)		Impegni (I)		Residui passivi da esercizio di competenza (EC=I-PC)	
		Previsioni definitive di cassa (CS)		Totale pagamenti (TP=PR-PC)		Fondo pluriennale vincolato (FPV)		Totale residui passivi da riportare (TR=EP+EC)	
		CS	TP	0,00	0,00	FPV	0,00	TR	0,00
<b>Totale Titolo 1 Spese correnti</b>									
		RS	0,00	PR	0,00	R	0,00	EP	0,00
		CP	322.021.880,31	PC	0,00	I	0,00	EC	0,00
		CS	0,00	TP	0,00	FPV	0,00	TR	0,00
		RS	0,00	PR	0,00	R	0,00	EP	0,00
		CP	322.021.880,31	PC	0,00	I	0,00	EC	0,00
		CS	0,00	TP	0,00	FPV	0,00	TR	0,00
<b>Totale programma 2 Fondo crediti di dubbia esigibilità</b>									
<b>20 - 3 Programma 3 Altri fondi</b>									
<b>TITOLO 1 Spese correnti</b>									
Capitolo 149002 / 2	FONDO NON IMPEGNABILE PER DIFFERENZIALE	RS	0,00	PR	0,00	R	0,00	EP	0,00
(20.03-1.10.01.99.999)	PRODOTTI DERIVATI	CP	2.563.594,82	PC	0,00	I	0,00	EC	0,00
		CS	0,00	TP	0,00	FPV	0,00	TR	0,00
Capitolo 162200 / 0	EVENTUALI PASSIVITA' RELATIVE AL PROCESSO DI	RS	0,00	PR	0,00	R	0,00	EP	0,00
(20.03-1.10.01.99.999)	REVISIONE CREDITI E DEBITI GRUPPO COMUNE	CP	30.399.736,00	PC	0,00	I	0,00	EC	0,00
		CS	0,00	TP	0,00	FPV	0,00	TR	0,00
<b>Totale Titolo 1 Spese correnti</b>									
		RS	0,00	PR	0,00	R	0,00	EP	0,00
		CP	32.963.330,82	PC	0,00	I	0,00	EC	0,00
		CS	0,00	TP	0,00	FPV	0,00	TR	0,00
<b>TITOLO 2 Spese in conto capitale</b>									
Capitolo 257150 / 0	ACCANTONAMENTO PER ADEGUAMENTO FONDO	RS	0,00	PR	0,00	R	0,00	EP	0,00
(20.03-2.05.01.99.999)	PLURIENNALE VINCOLATO	CP	123.566,76	PC	0,00	I	0,00	EC	0,00
		CS	0,00	TP	0,00	FPV	0,00	TR	0,00
<b>Totale Titolo 2 Spese in conto capitale</b>									
		RS	0,00	PR	0,00	R	0,00	EP	0,00
		CP	123.566,76	PC	0,00	I	0,00	EC	0,00
		CS	0,00	TP	0,00	FPV	0,00	TR	0,00
<b>Totale programma 3 Altri fondi</b>		RS	0,00	PR	0,00	R	0,00	EP	0,00
		CP	33.086.897,58	PC	0,00	I	0,00	EC	0,00
		CS	0,00	TP	0,00	FPV	0,00	TR	0,00

00616



CONTO DEL BILANCIO - GESTIONE DELLE SPESE ANNO 2018

MISSIONE, PROGRAMMA, TITOLO	DENOMINAZIONE	Residui passivi al 1/1/2018 (RS)			Pagamenti in c/residui (PR)			Riaccertamento residui (R)			Residui passivi da esercizi precedenti (EP=RS-PR+R)		
		Previsioni definitive di competenza (CP)			Pagamenti in c/competenza (PC)			Impegni (I)			Residui passivi da esercizio di competenza (EC=L-PC)		
		RS	CP	CS	PR	PC	TP	R	I	FPV	ECP	EP	EC
<b>TOTALE MISSIONE 20 Fondi e accantonamenti</b>		355.180.471,21	52.475.629,30	0,00	0,00	0,00	0,00	0,00	0,00	0,00	0,00	0,00	0,00
<b>50 - 1 MISSIONE 50 Debito pubblico</b>													
<b>Programma 1 Quota interessi ammortamento mutui e prestiti obbligazionari</b>													
<b>TITOLO 1 Spese correnti</b>													
Capitolo 8081 / 0 (50.01-1.07.05.04.003)	QUOTA INTERESSI MUTUI RINEGOZIATI CON BANCO NAPOLI	1.290.144,97	1.290.144,97	0,00	0,00	0,00	0,00	0,00	0,00	0,00	0,00	0,00	0,00
Capitolo 15913 / 0 (50.01-1.07.05.04.003)	QUOTA INTERESSI MUTUI CASSA DD.PP. PER RISTRUTTURAZIONE CIMITERI	102.016,47	153.246,41	51.229,94	102.016,47	153.246,41	51.229,94	102.016,47	153.246,41	0,00	0,00	0,00	0,00
Capitolo 15921 / 0 (50.01-1.07.05.04.003)	QUOTA INTERESSI MUTUO CASSA DD.PP. PER INTERVENTI RIQUALIFICAZIONE AREA PONTE BELLARIA E AREA PORTA PICCOLA	2.347,87	3.526,77	1.178,90	2.347,87	3.526,77	1.178,90	2.347,87	3.526,77	0,00	0,00	0,00	0,00
Capitolo 15928 / 0 (50.01-1.07.05.04.003)	QUOTA INTERESSI MUTUO CASSA DD.PP. PER INTERVENTI RIQUALIFICAZIONE DI VIA PONTE DELLA MADDALENA	1.716,54	2.578,44	861,90	1.716,54	2.578,44	861,90	1.716,54	2.578,44	0,00	0,00	0,00	0,00
Capitolo 15936 / 0 (50.01-1.07.05.04.003)	QUOTA INTERESSI MUTUO CASSA DD.PP. PER MANUTENZIONE STRAORDINARIA E ARREDO URBANO VIA CESARIO CONSOLE E DI N.4 PIAZZETTE NEL QUARTIERE MONTECALVARIO	3.159,28	4.745,60	1.586,32	3.159,28	4.745,60	1.586,32	3.159,28	4.745,60	0,00	0,00	0,00	0,00
Capitolo 15956 / 0 (50.01-1.07.05.04.003)	QUOTA INTERESSI MUTUI CASSA DD.PP. PER SCUOLE ELEMENTARI	25.153,38	37.161,67	12.008,29	25.153,38	37.161,67	12.008,29	25.153,38	37.161,67	0,00	0,00	0,00	0,00
Capitolo 15960 / 0 (50.01-1.07.05.04.003)	QUOTA INTERESSI MUTUI CASSA DD.PP. PER OPERE DI VIABILITA'	13.774,60	20.692,79	6.918,19	13.774,60	20.692,79	6.918,19	13.774,60	20.692,79	0,00	0,00	0,00	0,00

CONTO DEL BILANCIO - GESTIONE DELLE SPESE ANNO 2018

MISSIONE, PROGRAMMA, TITOLO	DENOMINAZIONE	Residui passivi al 1/1/2018			Pagamenti in c/residui (PR)		Riaccertamento residui (R)		Residui passivi da esercizi precedenti (EP=RS-PR+R)	
		Previsioni definitive di competenza (CP)			Pagamenti in c/competenza (PC)		Impegni (I)		Residui passivi da esercizio di competenza (EC=IPC)	
		RS	CP	CS	RS	PC	R	I	EP	EC
Capitolo 36299 / 0 (50.01-1.07.05.04.003)	QUOTA INTERESSI MUTUI CASSA DD.PP. COSTRUZIONE METROPOLITANA E LTR	330.857,39	659.185,43	990.042,82	330.857,39	659.185,43	0,00	659.185,43	0,00	0,00
Capitolo 36310 / 0 (50.01-1.07.05.04.003)	QUOTA INTERESSI SU MUTUI IN "POOL" RINEGOZIATI CON BANCO DI NAPOLI	0,00	3.692.301,67	3.692.301,67	0,00	3.692.301,67	0,00	3.692.301,67	0,00	0,00
Capitolo 41630 / 0 (50.01-1.07.05.04.003)	QUOTA INTERESSI MUTUI RINEGOZIATI CON INPDAP	0,00	573.594,29	573.594,29	0,00	573.594,29	0,00	573.594,29	0,00	0,00
Capitolo 116000 / 0 (50.01-1.07.05.04.003)	QUOTA INTERESSI MUTUI CASSA DD.PP. PER GESTIONE DEI BENI DEMANIALI E PATRIMONIALI	354.507,48	706.085,68	1.060.593,16	354.507,48	706.085,68	0,00	706.085,68	0,00	0,00
Capitolo 116001 / 0 (50.01-1.07.05.04.003)	QUOTA INTERESSI MUTUI CASSA DD.PP. PER REDAZIONE PIANI URBANISTICI E STUDI DI FATTIBILITA'	33.676,17	66.941,33	100.617,50	33.676,17	66.941,33	0,00	66.941,33	0,00	0,00
Capitolo 116002 / 0 (50.01-1.07.05.04.003)	QUOTA INTERESSI MUTUI CASSA DD.PP. PER LAVORI PRIMO PIANO PALAZZO SAN GIACOMO E BANCA O.P.I.PER COSTITUZIONE SOCIETA' SVILUPPO ITALIA	61.192,36	122.301,03	183.493,39	61.192,36	122.301,03	0,00	122.301,03	0,00	0,00
Capitolo 116003 / 0 (50.01-1.07.05.04.003)	QUOTA INTERESSI MUTUI CASSA DD.PP. PER FORNITURA ARREDO SCOLASTICO SCUOLE MATERNE	18.034,16	35.894,10	53.928,26	18.034,16	35.894,10	0,00	35.894,10	0,00	0,00
Capitolo 116004 / 0 (50.01-1.07.05.04.003)	QUOTA INTERESSI MUTUI CASSA DD.PP. PER ADEGUAMENTO NORMATIVO E FORNITURA PRESSO SCUOLE ELEMENTARI	139.476,13	295.767,89	435.244,02	139.476,13	295.767,89	0,00	295.767,89	0,00	0,00
Capitolo 116005 / 0 (50.01-1.07.05.04.003)	QUOTA INTERESSI MUTUI CASSA DD.PP. PER MANUTENZIONE STRAORDINARIA E FORNITURA PRESSO SCUOLE MEDIE	89.610,79	178.344,74	267.955,53	89.610,79	178.344,74	0,00	178.344,74	0,00	0,00
Capitolo 116006 / 0 (50.01-1.07.05.04.003)	INTERESSI MUTUI ASSUNTO NEL 2003 IN AMMORTAMENTO DAL 2005 PER ALLESTIMENTO CENTRO DOCUMENTAZIONE PALAZZO ROCCELLA	20.938,70	41.686,92	62.625,62	20.938,70	41.686,92	0,00	41.686,92	0,00	0,00

CONTO DEL BILANCIO - GESTIONE DELLE SPESE ANNO 2018

MISSIONE, PROGRAMMA, TITOLO	DENOMINAZIONE	Residui passivi al 1/1/2018 (RS)		Pagamenti in c/residui (PR)		Riaccertamento residui (R)		Residui passivi da esercizi precedenti (EP=RS-PR+R)			
		Previsioni definitive di competenza (CP)		Pagamenti in c/competenza (PC)		Impegni (I)		Residui passivi da esercizio di competenza (EC=CP-I-FPV)			
		Previsioni definitive di cassa (CS)		Totale pagamenti (TP=PR-PC)		Fondo pluriennale vincolato (FPV)		Totale residui passivi da riportare (TR=EP+EC)			
Capitolo 116007 / 0 (50.01-1.07.05.04.003)	INTERESSI MUTUO ASSUNTO NEL 2003 IN AMMORTAMENTO DAL 2005 PER MERCADANTE	RS CP CS	IN TEATRO	6.035,07 12.011,91 18.046,98	PR PC TP	6.035,07 12.011,91 18.046,98	R I FPV	0,00 12.011,91 0,00	ECP ECP ECP	EP EC TR	0,00 0,00 0,00
Capitolo 116008 / 0 (50.01-1.07.05.04.003)	INTERESSI MUTUI ASSUNTI NEL 2003 PER AMMORTAMENTO DAL 2005 PER PISCINE COMUNALI	RS CP CS	IN PISCINE	13.760,34 27.391,60 41.151,94	PR PC TP	13.760,34 27.391,60 41.151,94	R I FPV	0,00 27.391,60 0,00	ECP ECP ECP	EP EC TR	0,00 0,00 0,00
Capitolo 116009 / 0 (50.01-1.07.05.04.003)	QUOTA INTERESSI MUTUI CASSA DD.PP. PER LAVORI PRESSO STADIO-PALAZZETTO DELLO SPORT ED ALTRI IMPIANTI	RS CP CS	PER DELLO	200.498,18 399.043,26 599.541,44	PR PC TP	200.498,18 399.043,26 599.541,44	R I FPV	0,00 399.043,26 0,00	ECP ECP ECP	EP EC TR	0,00 0,00 0,00
Capitolo 116010 / 0 (50.01-1.07.05.04.003)	QUOTA INTERESSI MUTUI CASSA DD.PP. PER RIQUALIFICAZIONE STRADALE E ARREDO URBANO	RS CP CS	PER URBANO	360.196,48 1.341.998,02 1.702.194,50	PR PC TP	360.196,48 1.341.998,02 1.702.194,50	R I FPV	0,00 1.341.998,02 0,00	ECP ECP ECP	EP EC TR	0,00 0,00 0,00
Capitolo 116011 / 0 (50.01-1.07.05.04.003)	QUOTA INTERESSI MUTUI CASSA DD.PP. CONFERIMENTO DI CAPITALE ALL'ANM, NONCHE PER LAVORI PER METROPOLITANA E FUNICOLARE	RS CP CS	DD.PP. NONCHE	0,00 166.140,74 166.140,74	PR PC TP	0,00 166.140,74 166.140,74	R I FPV	0,00 166.140,74 0,00	ECP ECP ECP	EP EC TR	0,00 0,00 0,00
Capitolo 116012 / 0 (50.01-1.07.05.04.003)	QUOTA INTERESSI MUTUI CASSA DD.PP. PER RIQUALIFICAZIONE DI AREE VERDI-REALIZZAZIONE DI UN PARCO AGRICOLO E SISTEMAZIONE DI UN TRATTO DI COSTA	RS CP CS	PER UN	145.817,30 335.949,96 481.767,26	PR PC TP	145.817,30 335.949,96 481.767,26	R I FPV	0,00 335.949,96 0,00	ECP ECP ECP	EP EC TR	0,00 0,00 0,00
Capitolo 116013 / 0 (50.01-1.07.05.04.003)	INTERESSI MUTUI ASSUNTI NEL 2003 IN AMMORTAMENTO DAL 2005 PER COMPLESSO EDILIZIO TAVERNA DEL FERRO	RS CP CS	IN COMPLESSO	136.840,33 272.360,36 409.200,69	PR PC TP	136.840,33 272.360,36 409.200,69	R I FPV	0,00 272.360,36 0,00	ECP ECP ECP	EP EC TR	0,00 0,00 0,00
Capitolo 116014 / 0 (50.01-1.07.05.04.003)	INTERESSI MUTUI ASSUNTI NEL 2003 IN AMMORTAMENTO DAL 2005 PER OPERE FOGNARIE	RS CP CS	IN FOGNARIE	129.948,76 258.664,15 388.612,91	PR PC TP	129.948,76 258.664,15 388.612,91	R I FPV	0,00 258.664,15 0,00	ECP ECP ECP	EP EC TR	0,00 0,00 0,00
Capitolo 116015 / 0 (50.01-1.07.05.04.003)	QUOTA INTERESSI MUTUI CASSA DD.PP. PER PARCHI E SERVIZI PER LA TUTELA AMBIENTALE DEL VERDE ED ALTRI SERVIZI RELATIVI AL TERRITORIO E AMBIENTE	RS CP CS	PER AL	137.163,30 272.985,54 410.148,84	PR PC TP	137.163,30 272.985,54 410.148,84	R I FPV	0,00 272.985,54 0,00	ECP ECP ECP	EP EC TR	0,00 0,00 0,00

CONTO DEL BILANCIO - GESTIONE DELLE SPESE ANNO 2018

MISSIONE, PROGRAMMA, TITOLO	DENOMINAZIONE	Residui passivi al 1/1/2018		Pagamenti in c/residui (PR)		Riaccertamento residui (R)		Residui passivi da esercizi precedenti (EP=RS-PR+R)	
		Previsioni definitive di competenza (CP)		Pagamenti in c/competenza (PC)		impegni (I)		Residui passivi da esercizio di competenza (EC=LPC)	
		Previsioni definitive di cassa (CS)	Totale pagamenti (TP=PR-PC)	Totale pagamenti (TP=PR-PC)	Fondo pluriennale vincolato (FPV)	Economie di competenza (ECP=CP-I-FPV)		Totale residui passivi da riportare (TR=EP+EC)	
Capitolo 116016 / 0 (50.01-1.07.05.04.003)	INTERESSI MUTUI ASSUNTI NEL 2003 IN AMMORTAMENTO DAL 2005 PER ASILI NIDO	RS	4.520,52	PR	4.520,52	R	0,00	EP	0,00
		CP	8.998,05	PC	8.998,05	I	8.998,05	EC	0,00
		CS	13.518,57	TP	13.518,57	FPV	0,00	TR	0,00
Capitolo 116018 / 0 (50.01-1.07.05.04.003)	QUOTA INTERESSI MUTUI CASSA DD.PP. RESTAURO IMMOBILE VIA CRISTALLINI DA DESTINARE A RICOVERO ANZIANI	RS	19.212,63	PR	19.212,63	R	0,00	EP	0,00
		CP	66.705,76	PC	66.705,76	I	66.705,76	EC	0,00
		CS	85.918,39	TP	85.918,39	FPV	0,00	TR	0,00
Capitolo 116019 / 0 (50.01-1.07.05.04.003)	QUOTA INTERESSI MUTUI CASSA DD.PP. PER LAVORI DI AMPLIAMENTO CIMITERI CITTADINI	RS	89.259,20	PR	89.259,20	R	0,00	EP	0,00
		CP	177.531,80	PC	177.531,80	I	177.531,80	EC	0,00
		CS	266.791,00	TP	266.791,00	FPV	0,00	TR	0,00
Capitolo 116021 / 0 (50.01-1.07.05.04.003)	QUOTA INTERESSI MUTUI CASSA DD.PP. PER MERCATI E SOTTOSCRIZIONE AZIONARIA	RS	50.310,67	PR	50.310,67	R	0,00	EP	0,00
		CP	135.124,70	PC	135.124,70	I	135.124,70	EC	0,00
		CS	185.435,37	TP	185.435,37	FPV	0,00	TR	0,00
Capitolo 116022 / 0 (50.01-1.07.05.04.003)	QUOTA INTERESSI MUTUI CASSA DD.PP. PER CONFERIMENTI DI CAPITALE STOA' MOSTRA D'OLTREMARRE E TERME DI AGNANO	RS	17.448,11	PR	17.448,11	R	0,00	EP	0,00
		CP	131.325,91	PC	131.325,91	I	131.325,91	EC	0,00
		CS	148.774,02	TP	148.774,02	FPV	0,00	TR	0,00
Capitolo 116023 / 0 (50.01-1.07.05.04.003)	QUOTA INTERESSI MUTUI ASSUNTI PER TRASFERIMENTI DI CAPITALE ALL'ASIA	RS	0,00	PR	0,00	R	0,00	EP	0,00
		CP	973.110,04	PC	973.110,04	I	973.110,04	EC	0,00
		CS	973.110,04	TP	973.110,04	FPV	0,00	TR	0,00
Capitolo 116100 / 0 (50.01-1.07.05.04.003)	INTERESSI MUTUI CONTRATTI NEL 2004 IN AMMORTAMENTO DAL 2005 E CONTRATTI NEL 2005 IN AMMORTAMENTO DAL 2006 PER BENI DEMANIALI E PATRIMONIALI	RS	972.399,22	PR	972.399,22	R	0,00	EP	0,00
		CP	1.320.713,39	PC	1.320.713,39	I	1.320.713,39	EC	0,00
		CS	2.293.112,61	TP	2.293.112,61	FPV	0,00	TR	0,00
Capitolo 116102 / 0 (50.01-1.07.05.04.003)	INTERESSI MUTUI CONTRATTI ANNO 2004 IN AMMORTAMENTO DAL 2005 E ANNO 2005 IN AMMORTAMENTO DAL 2006 PER VIABILITA' E CIRCOLAZIONE	RS	415.388,61	PR	415.388,61	R	0,00	EP	0,00
		CP	972.910,78	PC	972.910,78	I	972.910,78	EC	0,00
		CS	1.388.299,39	TP	1.388.299,39	FPV	0,00	TR	0,00
Capitolo 116103 / 0 (50.01-1.07.05.04.003)	INTERESSI MUTUI CONTRATTI NELL'ANNO 2004 IN AMMORTAMENTO DAL 2005 E CONTRATTI NELL'ANNO 2005 IN AMMORTAMENTO DAL 2006	RS	186.358,79	PR	186.358,79	R	0,00	EP	0,00
		CP	1.707.109,77	PC	1.707.109,77	I	1.707.109,77	EC	0,00
		CS	1.893.468,58	TP	1.893.468,58	FPV	0,00	TR	0,00
Capitolo 116104 / 0 (50.01-1.07.05.04.003)	INTERESSI MUTUI CONTRATTI NELL'ANNO 2005 IN AMMORTAMENTO DAL 2006	RS	21.639,46	PR	21.639,46	R	0,00	EP	0,00
		CP	43.002,21	PC	43.002,21	I	43.002,21	EC	0,00
		CS	64.641,67	TP	64.641,67	FPV	0,00	TR	0,00

CONTO DEL BILANCIO - GESTIONE DELLE SPESE ANNO 2018

MISSIONE, PROGRAMMA, TITOLO	DENOMINAZIONE	Residui passivi al 1/1/2018 (RS)		Pagamenti in c/residui (PR)		Riaccertamento residui (R)		Residui passivi da esercizi precedenti (EP=RS-PR+R)	
		Previsioni definitive di competenza (CP)		Pagamenti in c/competenza (PC)		Impegni (I)		Residui passivi da esercizio di competenza (EC=I-PC)	
		CS	TP	CP	TP	FPV	ECP	TR	TR
Capitolo 116105 / 0 (50.01-1.07.05.04.003)	INTERESSI MUTUI CONTRATTI NEL 2005 IN AMMORTAMENTO DAL 2006 PER SCUOLE MATERNE	RS 53.168,38	PR 111.768,63	CP 111.768,63	TP 164.937,01	R 0,00	EP 0,00	EC 0,00	TR 0,00
		CS	TP	CP	TP	FPV	ECP	TR	
Capitolo 116106 / 0 (50.01-1.07.05.04.003)	INTERESSI MUTUI CONTRATTI ANNO 2004 IN AMMORTAMENTO DAL 2005 E CONTRATTI NELL'ANNO 2005 IN AMMORTAMENTO DAL 2006 PER SCUOLE ELEMENTARI	RS 126.639,69	PR 245.846,59	CP 372.486,28	TP 372.486,28	R 0,00	EP 0,00	EC 0,00	TR 0,00
Capitolo 116107 / 0 (50.01-1.07.05.04.003)	INTERESSI MUTUI CONTRATTI NEL 2005 IN AMMORTAMENTO DAL 2006 PER SCUOLE MEDIE	RS 92.821,92	PR 283.863,80	CP 376.685,72	TP 376.685,72	R 0,00	EP 0,00	EC 0,00	TR 0,00
Capitolo 116109 / 0 (50.01-1.07.05.04.003)	INTERESSI MUTUI CONTRATTI NEL 2004 IN AMMORTAMENTO DAL 2005 E ANNO 2005 IN AMMORTAMENTO DAL 2006 PER TEATRI E ATTIVITA' CULTURALI	RS 35.516,06	PR 89.256,30	CP 124.772,36	TP 124.772,36	R 0,00	EP 0,00	EC 0,00	TR 0,00
Capitolo 116110 / 0 (50.01-1.07.05.04.003)	INTERESSI MUTUI CONTRATTI NEL 2005 IN AMMORTAMENTO DAL 2006 PER IMPIANTI SPORTIVI	RS 0,00	PR 531,65	CP 531,65	TP 531,65	R 0,00	EP 0,00	EC 0,00	TR 0,00
Capitolo 116111 / 0 (50.01-1.07.05.04.003)	INTERESSI MUTUI CONTRATTI ANNO 2004 IN AMMORTAMENTO DAL 2005 E CONTRATTI NELL'ANNO 2005 IN AMMORTAMENTO DAL 2006	RS 2.414.223,65	PR 5.596.015,26	CP 8.010.238,91	TP 8.010.238,91	R 0,00	EP 0,00	EC 0,00	TR 0,00
Capitolo 116112 / 0 (50.01-1.07.05.04.003)	INTERESSI MUTUI CONTRATTI ANNO 2004 IN AMMORTAMENTO DAL 2005 E ANNO 2005 IN AMMORTAMENTO DAL 2006	RS 595.807,21	PR 1.197.257,20	CP 1.793.064,41	TP 1.793.064,41	R 0,00	EP 0,00	EC 0,00	TR 0,00
Capitolo 116113 / 0 (50.01-1.07.05.04.003)	INTERESSI MUTUI CONTRATTI ANNO 2004 IN AMMORTAMENTO DAL 2005 E ANNO 2005 IN RESIDENZIALE PUBBLICA	RS 816.203,57	PR 1.680.531,82	CP 2.496.735,39	TP 2.496.735,39	R 0,00	EP 0,00	EC 0,00	TR 0,00
Capitolo 116114 / 0 (50.01-1.07.05.04.003)	INTERESSI MUTUI CONTRATTI ANNO 2004 IN AMMORTAMENTO DAL 2005 E ANNO 2005 IN AMMORTAMENTO DAL 2006 PER SERVIZIO IDRICO INTEGRATO	RS 202.198,58	PR 660.579,14	CP 862.777,72	TP 862.777,72	R 0,00	EP 0,00	EC 0,00	TR 0,00
		CS	TP	CP	TP	FPV	ECP	TR	

00621

CONTO DEL BILANCIO - GESTIONE DELLE SPESE ANNO 2018

MISSIONE, PROGRAMMA, TITOLO	DENOMINAZIONE	Residui passivi al 1/1/2018 (RS)		Pagamenti in c/residui (PR)		Riaccertamento residui (R)		Residui passivi da esercizi precedenti (EP=RS-PR+R)		
		Previsioni definitive di competenza (CP)		Pagamenti in c/competenza (PC)		Impegni (I)		Residui passivi da esercizio di competenza (EC=I-PC)		
		Previsioni definitive di cassa (CS)		Totale pagamenti (TP=PR-PC)		Fondo pluriennale vincolato (FPV)		Totale residui passivi da riportare (TR=EP+EC)		
Capitolo 116115 / 0 (50.01-1.07.05.04.003)	INTERESSI MUTUI CONTRATTI ANNO 2004 IN AMMORTAMENTO DAL 2005 E ANNO 2005 IN AMMORTAMENTO DAL 2006 PER TUTELA DEL VERDE E SERVIZI RELATIVI A TERRITORIO ED AMBIENTE	RS 228.452,85	CP 454.350,43	PR 228.452,85	PC 454.350,43	R 0,00	I 454.350,43	EP 0,00	EC 0,00	TR 0,00
Capitolo 116116 / 0 (50.01-1.07.05.04.003)	INTERESSI MUTUI CONTRATTI NEL 2005 IN AMMORTAMENTO DAL 2006 PER ASILI NIDO, INFANZIA E MINORI	RS 5.127,78	CP 10.431,54	PR 5.127,78	PC 10.431,54	R 0,00	I 10.431,54	EP 0,00	EC 0,00	TR 0,00
Capitolo 116117 / 0 (50.01-1.07.05.04.003)	INTERESSI MUTUI CONTRATTI NEL 2004 IN AMMORTAMENTO DAL 2005 E ANNO 2005 IN AMMORTAMENTO DAL 2006 PER SERVIZI CIMITERIALI	RS 83.291,80	CP 165.653,13	PR 83.291,80	PC 165.653,13	R 0,00	I 165.653,13	EP 0,00	EC 0,00	TR 0,00
Capitolo 116118 / 0 (50.01-1.07.05.04.003)	INTERESSI MUTUI CONTRATTI ANNO 2004 IN AMMORTAMENTO DAL 2005 E ANNO 2005 IN AMMORTAMENTO DAL 2006 PER MERCATI E SERVIZI CONNESSI	RS 43.513,21	CP 137.020,83	PR 43.513,21	PC 137.020,83	R 0,00	I 137.020,83	EP 0,00	EC 0,00	TR 0,00
Capitolo 116119 / 0 (50.01-1.07.05.04.003)	INTERESSI MUTUI CONTRATTI ANNO 2004 IN AMMORTAMENTO DAL 2005 E ANNO 2005 IN AMMORTAMENTO DAL 2006 PER ARTIGIANATO	RS 14.188,38	CP 28.203,59	PR 14.188,38	PC 28.203,59	R 0,00	I 28.203,59	EP 0,00	EC 0,00	TR 0,00
Capitolo 116123 / 0 (50.01-1.07.05.04.003)	INTERESSI SU MUTUI CONTRATTI NEL 2004 IN AMMORTAMENTO DAL 2005	RS 0,00	CP 472.390,45	PR 0,00	PC 472.390,45	R 0,00	I 472.390,45	EP 0,00	EC 0,00	TR 0,00
Capitolo 116124 / 0 (50.01-1.07.05.04.003)	INTERESSI MUTUI CONTRATTI ANNO 2005 IN AMMORTAMENTO DAL 2006 PER SERVIZI PRODUTTIVI	RS 121.526,93	CP 121.526,93	PR 121.526,93	PC 121.526,93	R 0,00	I 121.526,93	EP 0,00	EC 0,00	TR 0,00
Capitolo 116125 / 0 (50.01-1.07.05.04.003)	INTERESSI MUTUI CONTRATTI NEL 2005 IN AMMORTAMENTO DAL 2006	RS 0,00	CP 282.559,27	PR 0,00	PC 282.559,27	R 0,00	I 282.559,27	EP 0,00	EC 0,00	TR 0,00
Capitolo 116127 / 0 (50.01-1.07.05.04.003)	INTERESSI MUTUI CONTRATTI NEL 2006 PER LA PUBBLICA ILLUMINAZIONE	RS 653.004,58	CP 1.297.109,61	PR 653.004,58	PC 1.297.109,61	R 0,00	I 1.297.109,61	EP 0,00	EC 0,00	TR 0,00
Capitolo 116128 / 0 (50.01-1.07.05.04.003)	INTERESSI SU MUTUI 2006 IN AMMORTAMENTO DAL 2007	RS 3.847,01	CP 7.658,50	PR 3.847,01	PC 7.658,50	R 0,00	I 7.658,50	EP 0,00	EC 0,00	TR 0,00

CONTO DEL BILANCIO - GESTIONE DELLE SPESE ANNO 2018

MISSIONE, PROGRAMMA, TITOLO	DENOMINAZIONE	Residui passivi al 1/1/2018 (RS)			Pagamenti in c/residui (PR)			Riaccertamento residui (R)		Economie di competenza (ECP=CP-I-FPV)		Residui passivi da esercizi precedenti (EP=RS-PR+R)	
		Previsioni definitive di competenza (CP)			Pagamenti in c/competenza (PC)			Impegni (I)		Residui passivi da esercizio di competenza (EC=I-PC)		Totale residui passivi da riportare (TR=EP+EC)	
		Previsioni definitive di cassa (CS)			Totale pagamenti (TP=PR-PC)			Fondo pluriennale vincolato (FPV)					
Capitolo 116130 / 1 (50.01-1.07.05.04.003)	QUOTA INTERESSI SU MUTUI AMMORTAMENTO 2009 E 2010	2008	2009	IN	RS	6.640,70	PR	6.640,70	R	0,00	EP	0,00	
					CP	21.275,36	PC	21.275,36	I	21.275,36	EC	0,00	
					CS	27.916,06	TP	27.916,06	FPV	0,00	TR	0,00	
Capitolo 116130 / 2 (50.01-1.07.05.04.003)	QUOTA INTERESSI SU MUTUI AMMORTAMENTO 2009 E 2010	2008	2009	IN	RS	156.527,42	PR	156.527,42	R	0,00	EP	0,00	
					CP	311.242,62	PC	311.242,62	I	311.242,62	EC	0,00	
					CS	467.770,04	TP	467.770,04	FPV	0,00	TR	0,00	
Capitolo 116130 / 4 (50.01-1.07.05.04.003)	QUOTA INTERESSI SU MUTUI ANNO 2008 AMMORTAMENTO DALL'ANNO 2008	2008	2009	IN	RS	33.151,63	PR	33.151,63	R	0,00	EP	0,00	
					CP	66.023,00	PC	66.023,00	I	66.023,00	EC	0,00	
					CS	99.174,63	TP	99.174,63	FPV	0,00	TR	0,00	
Capitolo 116130 / 5 (50.01-1.07.05.04.003)	QUOTA INTERESSI SU MUTUI AMMORTAMENTO 2009 E 2010	2008	2009	IN	RS	30.197,03	PR	30.197,03	R	0,00	EP	0,00	
					CP	60.044,41	PC	60.044,41	I	60.044,41	EC	0,00	
					CS	90.241,44	TP	90.241,44	FPV	0,00	TR	0,00	
Capitolo 116130 / 6 (50.01-1.07.05.04.003)	QUOTA INTERESSI SU MUTUI AMMORTAMENTO 2009 E 2010	2008	2009	IN	RS	82.309,49	PR	82.309,49	R	0,00	EP	0,00	
					CP	155.605,49	PC	155.605,49	I	155.605,49	EC	0,00	
					CS	237.914,98	TP	237.914,98	FPV	0,00	TR	0,00	
Capitolo 116130 / 7 (50.01-1.07.05.04.003)	QUOTA INTERESSI SU MUTUI AMMORTAMENTO 2009 E 2010	2008	2009	IN	RS	37.895,08	PR	37.895,08	R	0,00	EP	0,00	
					CP	75.350,53	PC	75.350,53	I	75.350,53	EC	0,00	
					CS	113.245,61	TP	113.245,61	FPV	0,00	TR	0,00	
Capitolo 116130 / 8 (50.01-1.07.05.04.003)	QUOTA INTERESSI SU MUTUI AMMORTAMENTO 2009 E 2010	2008	2009	IN	RS	4.352,27	PR	4.352,27	R	0,00	EP	0,00	
					CP	8.940,24	PC	8.940,24	I	8.940,24	EC	0,00	
					CS	13.292,51	TP	13.292,51	FPV	0,00	TR	0,00	
Capitolo 116130 / 9 (50.01-1.07.05.04.003)	QUOTA INTERESSI SU MUTUI AMMORTAMENTO 2009 E 2010	2008	2009	IN	RS	13.576,05	PR	13.576,05	R	0,00	EP	0,00	
					CP	26.992,76	PC	26.992,76	I	26.992,76	EC	0,00	
					CS	40.568,81	TP	40.568,81	FPV	0,00	TR	0,00	
Capitolo 116130 / 10 (50.01-1.07.05.04.003)	QUOTA INTERESSI SU MUTUI AMMORTAMENTO 2009 E 2010	2008	2009	IN	RS	42.995,60	PR	42.995,60	R	0,00	EP	0,00	
					CP	85.491,35	PC	85.491,35	I	85.491,35	EC	0,00	
					CS	128.486,95	TP	128.486,95	FPV	0,00	TR	0,00	

CONTO DEL BILANCIO - GESTIONE DELLE SPESE ANNO 2018

MISSIONE, PROGRAMMA, TITOLO	DENOMINAZIONE	Residui passivi al 1/1/2018			Pagamenti in c/residui (PR)		Riaccantonamento residui (R)		Residui passivi da esercizi precedenti (EP=RS-PR+R)				
		Previsioni definitive di competenza (CP)			Pagamenti in c/competenza (PC)		Impegni (I)		Residui passivi da esercizio di competenza (EC=I-PC)				
		RS	CP	CS	PR	PC	TP	FPV	R	I	EP	EC	TR
Capitolo 116130 / 11 (50.01-1.07.05.04.003)	QUOTA INTERESSI SU MUTUI AMMORTAMENTO 2009 E 2010	RS	67.115,66	PR	67.115,66	R	0,00	0,00	0,00	0,00	0,00	0,00	0,00
		CP	133.467,62	PC	133.467,62	I	133.467,62	ECP	0,00	0,00	0,00	0,00	0,00
		CS	200.583,28	TP	200.583,28	FPV	0,00	0,00	0,00	0,00	0,00	0,00	0,00
Capitolo 116130 / 12 (50.01-1.07.05.04.003)	QUOTA INTERESSI SU MUTUI AMMORTAMENTO 2009 E 2010	RS	905,07	PR	905,07	R	0,00	0,00	0,00	0,00	0,00	0,00	0,00
		CP	1.799,55	PC	1.799,55	I	1.799,55	ECP	0,00	0,00	0,00	0,00	0,00
		CS	2.704,62	TP	2.704,62	FPV	0,00	0,00	0,00	0,00	0,00	0,00	0,00
Capitolo 116130 / 13 (50.01-1.07.05.04.003)	QUOTA INTERESSI SU MUTUI AMMORTAMENTO 2009 E 2010	RS	623.483,30	PR	623.483,30	R	0,00	0,00	0,00	0,00	0,00	0,00	0,00
		CP	1.239.664,20	PC	1.239.664,20	I	1.239.664,20	ECP	0,00	0,00	0,00	0,00	0,00
		CS	1.863.147,50	TP	1.863.147,50	FPV	0,00	0,00	0,00	0,00	0,00	0,00	0,00
Capitolo 116130 / 14 (50.01-1.07.05.04.003)	QUOTA INTERESSI SU MUTUI AMMORTAMENTO 2009 E 2010	RS	99.744,76	PR	99.744,76	R	0,00	0,00	0,00	0,00	0,00	0,00	0,00
		CP	198.320,67	PC	198.320,67	I	198.320,67	ECP	0,00	0,00	0,00	0,00	0,00
		CS	298.065,43	TP	298.065,43	FPV	0,00	0,00	0,00	0,00	0,00	0,00	0,00
Capitolo 116130 / 15 (50.01-1.07.05.04.003)	QUOTA INTERESSI SU MUTUI AMMORTAMENTO 2009 E 2010	RS	35.707,36	PR	35.707,36	R	0,00	0,00	0,00	0,00	0,00	0,00	0,00
		CP	70.995,84	PC	70.995,84	I	70.995,84	ECP	0,00	0,00	0,00	0,00	0,00
		CS	106.703,20	TP	106.703,20	FPV	0,00	0,00	0,00	0,00	0,00	0,00	0,00
Capitolo 116130 / 16 (50.01-1.07.05.04.003)	QUOTA INTERESSI SU MUTUI AMMORTAMENTO 2009 E 2010	RS	0,00	PR	0,00	R	0,00	0,00	0,00	0,00	0,00	0,00	0,00
		CP	2.173.950,02	PC	2.173.950,02	I	2.173.950,02	ECP	0,00	0,00	0,00	0,00	0,00
		CS	2.173.950,02	TP	2.173.950,02	FPV	0,00	0,00	0,00	0,00	0,00	0,00	0,00
Capitolo 116130 / 17 (50.01-1.07.05.04.003)	QUOTA INTERESSI SU MUTUI AMMORTAMENTO 2009 E 2010	RS	73.342,96	PR	73.342,96	R	0,00	0,00	0,00	0,00	0,00	0,00	0,00
		CP	145.840,92	PC	145.840,92	I	145.840,92	ECP	0,00	0,00	0,00	0,00	0,00
		CS	219.183,88	TP	219.183,88	FPV	0,00	0,00	0,00	0,00	0,00	0,00	0,00
Capitolo 116130 / 18 (50.01-1.07.05.04.003)	QUOTA INTERESSI SU MUTUI AMMORTAMENTO 2009 E 2010	RS	5.301,48	PR	5.301,48	R	0,00	0,00	0,00	0,00	0,00	0,00	0,00
		CP	10.542,53	PC	10.542,53	I	10.542,53	ECP	0,00	0,00	0,00	0,00	0,00
		CS	15.844,01	TP	15.844,01	FPV	0,00	0,00	0,00	0,00	0,00	0,00	0,00
Capitolo 116130 / 19 (50.01-1.07.05.04.003)	QUOTA INTERESSI SU MUTUI AMMORTAMENTO 2009 E 2010	RS	61.125,40	PR	61.125,40	R	0,00	0,00	0,00	0,00	0,00	0,00	0,00
		CP	121.534,43	PC	121.534,43	I	121.534,43	ECP	0,00	0,00	0,00	0,00	0,00
		CS	182.659,83	TP	182.659,83	FPV	0,00	0,00	0,00	0,00	0,00	0,00	0,00
Capitolo 116130 / 20 (50.01-1.07.05.04.003)	QUOTA INTERESSI SU MUTUI AMMORTAMENTO 2009 E 2010	RS	3.557,69	PR	3.557,69	R	0,00	0,00	0,00	0,00	0,00	0,00	0,00
		CP	7.079,75	PC	7.079,75	I	7.079,75	ECP	0,00	0,00	0,00	0,00	0,00
		CS	10.637,44	TP	10.637,44	FPV	0,00	0,00	0,00	0,00	0,00	0,00	0,00



CONTO DEL BILANCIO - GESTIONE DELLE SPESE ANNO 2018

MISSIONE, PROGRAMMA, TITOLO	DENOMINAZIONE	Residui passivi al 1/1/2018 (RS)			Pagamenti in c/residui (PR)			Riaccertamento residui (R)			Economie di competenza (ECP=CP-I-FPV)			Residui passivi da esercizi precedenti (EP=RS-PR+R)			
		Previsioni definitive di competenza (CP)			Pagamenti in c/competenza (PC)			Impegni (I)			Totale residui passivi da competenza (EC=I-PC)			Residui passivi da esercizi di competenza (EC=I-PC)			
		RS	CP	CS	PR	PC	TP	R	I	FPV	ECP	EP	EC	TR			
Capitolo 116130 / 21 (50.01-1.07.05.04.003)	QUOTA INTERESSI SU MUTUI AMMORTAMENTO 2009 E 2010	RS	0,00	PR	0,00	R	0,00										
		CP	334.788,31	PC	334.788,31	I	334.788,31				0,00	EP	0,00				
		CS	334.788,31	TP	334.788,31	FPV	0,00				0,00	EC	0,00				
Capitolo 116130 / 23 (50.01-1.07.05.04.003)	QUOTA INTERESSI SU MUTUI AMMORTAMENTO 2009 E 2010	RS	4.706,36	PR	4.706,36	R	0,00										
		CP	9.357,48	PC	9.357,48	I	9.357,48				0,00	EP	0,00				
		CS	14.063,84	TP	14.063,84	FPV	0,00				0,00	EC	0,00				
Capitolo 116130 / 24 (50.01-1.07.05.04.003)	QUOTA INTERESSI SU MUTUI AMMORTAMENTO 2009 E 2010	RS	3.238,48	PR	3.238,48	R	0,00										
		CP	6.445,98	PC	6.445,98	I	6.445,98				0,00	EP	0,00				
		CS	9.684,46	TP	9.684,46	FPV	0,00				0,00	EC	0,00				
Capitolo 116131 / 0 (50.01-1.07.05.04.003)	INTERESSI SU MUTUI CONTRATTI NELL'ANNO 2007 IN AMMORTAMENTO DALL'ANNO 2008	RS	31.331,10	PR	31.331,10	R	0,00										
		CP	62.393,60	PC	62.393,60	I	62.393,60				0,00	EP	0,00				
		CS	93.724,70	TP	93.724,70	FPV	0,00				0,00	EC	0,00				
Capitolo 116132 / 1 (50.01-1.07.05.04.003)	QUOTE INTERESSI MUTUI CONTRATTI NEL 2009 IN AMMORTAMENTO DAL 2010	RS	8.496,17	PR	8.496,17	R	0,00										
		CP	17.512,17	PC	17.512,17	I	17.512,17				0,00	EP	0,00				
		CS	26.008,34	TP	26.008,34	FPV	0,00				0,00	EC	0,00				
Capitolo 116132 / 2 (50.01-1.07.05.04.003)	QUOTE INTERESSI MUTUI CONTRATTI NEL 2009 IN AMMORTAMENTO DAL 2010	RS	2.361,57	PR	2.361,57	R	0,00										
		CP	4.694,59	PC	4.694,59	I	4.694,59				0,00	EP	0,00				
		CS	7.056,16	TP	7.056,16	FPV	0,00				0,00	EC	0,00				
Capitolo 116132 / 3 (50.01-1.07.05.04.003)	QUOTE INTERESSI MUTUI CONTRATTI NEL 2009 IN AMMORTAMENTO DAL 2010	RS	341.013,59	PR	341.013,59	R	0,00										
		CP	678.868,58	PC	678.868,58	I	678.868,58				0,00	EP	0,00				
		CS	1.019.882,17	TP	1.019.882,17	FPV	0,00				0,00	EC	0,00				
Capitolo 116132 / 5 (50.01-1.07.05.04.003)	QUOTE INTERESSI MUTUI CONTRATTI NEL 2009 IN AMMORTAMENTO DAL 2010	RS	210.436,11	PR	210.436,11	R	0,00										
		CP	418.949,98	PC	418.949,98	I	418.949,98				0,00	EP	0,00				
		CS	629.386,09	TP	629.386,09	FPV	0,00				0,00	EC	0,00				
Capitolo 116132 / 6 (50.01-1.07.05.04.003)	QUOTE INTERESSI MUTUI CONTRATTI NEL 2009 IN AMMORTAMENTO DAL 2010	RS	5.431,62	PR	5.431,62	R	0,00										
		CP	10.797,56	PC	10.797,56	I	10.797,56				0,00	EP	0,00				
		CS	16.229,18	TP	16.229,18	FPV	0,00				0,00	EC	0,00				

CONTO DEL BILANCIO - GESTIONE DELLE SPESE ANNO 2018

MISSIONE, PROGRAMMA, TITOLO	DENOMINAZIONE	Residui passivi al 1/1/2018 (RS)			Pagamenti in c/residui (PR)		Riaccertamento residui (R)		Residui passivi da esercizi precedenti (EP=RS-PR+R)	
		Previsioni definitive di competenza (CP)			Pagamenti in c/competenza (PC)		Impegni (I)		Residui passivi da esercizio di competenza (EC=CP-I-FPV)	
		Previsioni definitive di cassa (CS)			Totale pagamenti (TP=PR-PC)		Fondo pluriennale vincolato (FPV)		Totale residui passivi da riportare (TR=EP+EC)	
Capitolo 116132 / 7 (50.01-1.07.05.04.003)	QUOTE INTERESSI MUTUI CONTRATTI NEL 2009 IN AMMORTAMENTO DAL 2010	RS	44.850,10	PR	44.850,10	R	0,00	EP	0,00	
		CP	115.760,97	PC	115.760,97	I	115.760,97	EC	0,00	
		CS	160.611,07	TP	160.611,07	FPV	0,00	TR	0,00	
Capitolo 116132 / 8 (50.01-1.07.05.04.003)	QUOTE INTERESSI MUTUI CONTRATTI NEL 2009 IN AMMORTAMENTO DAL 2010	RS	87.059,10	PR	67.059,10	R	0,00	EP	0,00	
		CP	133.306,83	PC	133.306,83	I	133.306,83	EC	0,00	
		CS	200.365,93	TP	200.365,93	FPV	0,00	TR	0,00	
Capitolo 116132 / 9 (50.01-1.07.05.04.003)	QUOTE INTERESSI MUTUI CONTRATTI NEL 2009 IN AMMORTAMENTO DAL 2010	RS	68.340,58	PR	68.340,58	R	0,00	EP	0,00	
		CP	109.252,18	PC	109.252,18	I	109.252,18	EC	0,00	
		CS	177.592,76	TP	177.592,76	FPV	0,00	TR	0,00	
Capitolo 116132 / 10 (50.01-1.07.05.04.003)	QUOTE INTERESSI MUTUI CONTRATTI NEL 2009 IN AMMORTAMENTO DAL 2010	RS	4.011,93	PR	4.011,93	R	0,00	EP	0,00	
		CP	7.975,79	PC	7.975,79	I	7.975,79	EC	0,00	
		CS	11.987,72	TP	11.987,72	FPV	0,00	TR	0,00	
Capitolo 116132 / 12 (50.01-1.07.05.04.003)	QUOTE INTERESSI MUTUI CONTRATTI NEL 2009 IN AMMORTAMENTO DAL 2010	RS	23.473,33	PR	23.473,33	R	0,00	EP	0,00	
		CP	48.546,61	PC	48.546,61	I	48.546,61	EC	0,00	
		CS	72.019,94	TP	72.019,94	FPV	0,00	TR	0,00	
Capitolo 116132 / 13 (50.01-1.07.05.04.003)	QUOTE INTERESSI MUTUI CONTRATTI NEL 2009 IN AMMORTAMENTO DAL 2010	RS	55.107,05	PR	55.107,05	R	0,00	EP	0,00	
		CP	110.799,98	PC	110.799,98	I	110.799,98	EC	0,00	
		CS	165.907,03	TP	165.907,03	FPV	0,00	TR	0,00	
Capitolo 116132 / 14 (50.01-1.07.05.04.003)	QUOTE INTERESSI MUTUI CONTRATTI NEL 2009 IN AMMORTAMENTO DAL 2010	RS	168.789,38	PR	168.789,38	R	0,00	EP	0,00	
		CP	439.526,35	PC	439.526,35	I	439.526,35	EC	0,00	
		CS	608.315,73	TP	608.315,73	FPV	0,00	TR	0,00	
Capitolo 116132 / 15 (50.01-1.07.05.04.003)	QUOTE INTERESSI MUTUI CONTRATTI NEL 2009 IN AMMORTAMENTO DAL 2010	RS	1.574,38	PR	1.574,38	R	0,00	EP	0,00	
		CP	3.129,67	PC	3.129,67	I	3.129,67	EC	0,00	
		CS	4.704,05	TP	4.704,05	FPV	0,00	TR	0,00	
Capitolo 116132 / 16 (50.01-1.07.05.04.003)	QUOTE INTERESSI MUTUI CONTRATTI NEL 2009 IN AMMORTAMENTO DAL 2010	RS	404.111,63	PR	404.111,63	R	0,00	EP	0,00	
		CP	883.831,77	PC	883.831,77	I	883.831,77	EC	0,00	
		CS	1.287.943,40	TP	1.287.943,40	FPV	0,00	TR	0,00	
Capitolo 116132 / 17 (50.01-1.07.05.04.003)	QUOTE INTERESSI MUTUI CONTRATTI NEL 2009 IN AMMORTAMENTO DAL 2010	RS	67.559,31	PR	67.559,31	R	0,00	EP	0,00	
		CP	134.488,41	PC	134.488,41	I	134.488,41	EC	0,00	
		CS	202.047,72	TP	202.047,72	FPV	0,00	TR	0,00	

CONTO DEL BILANCIO - GESTIONE DELLE SPESE ANNO 2018

MISSIONE, PROGRAMMA, TITOLO	DENOMINAZIONE	Residui passivi al 1/1/2018			Pagamenti in c/residui (PR)			Riaccertamento residui (R)		Residui passivi da esercizi precedenti (EP=RS-PR+R)			
		Previsioni definitive di competenza (CP)			Pagamenti in c/competenza (PC)			Impegni (I)		Residui passivi da esercizio di competenza (EC=I-PC)			
		RS	CP	CS	PR	PC	TP	R	I	EP	EC	TR	
Capitolo 116132 / 18 (50.01-1.07.05.04.003)	QUOTE INTERESSI MUTUI CONTRATTI NEL 2009 IN AMMORTAMENTO DAL 2010	0,00	29.340,96	29.340,96	0,00	29.340,96	0,00	R	0,00	0,00	0,00	0,00	
									FPV	29.340,96	ECP	0,00	0,00
													0,00
Capitolo 116132 / 19 (50.01-1.07.05.04.003)	QUOTE INTERESSI MUTUI CONTRATTI NEL 2009 IN AMMORTAMENTO DAL 2010	92.502,23	212.517,44	305.019,67	92.502,23	212.517,44	305.019,67	R	0,00	0,00	0,00	0,00	
									FPV	212.517,44	ECP	0,00	0,00
													0,00
Capitolo 116132 / 20 (50.01-1.07.05.04.003)	QUOTE INTERESSI MUTUI CONTRATTI NEL 2009 IN AMMORTAMENTO DAL 2010	24.328,07	48.361,92	72.689,99	24.328,07	48.361,92	72.689,99	R	0,00	0,00	0,00	0,00	
									FPV	48.361,92	ECP	0,00	0,00
													0,00
Capitolo 116132 / 21 (50.01-1.07.05.04.003)	QUOTE INTERESSI MUTUI CONTRATTI NEL 2009 IN AMMORTAMENTO DAL 2010	5.825,19	11.580,22	17.405,41	5.825,19	11.580,22	17.405,41	R	0,00	0,00	0,00	0,00	
									FPV	11.580,22	ECP	0,00	0,00
													0,00
Capitolo 116132 / 22 (50.01-1.07.05.04.003)	QUOTE INTERESSI MUTUI CONTRATTI NEL 2009 IN AMMORTAMENTO DAL 2010	40.358,24	80.352,95	120.711,19	40.358,24	80.352,95	120.711,19	R	0,00	0,00	0,00	0,00	
									FPV	80.352,95	ECP	0,00	0,00
													0,00
Capitolo 116132 / 24 (50.01-1.07.05.04.003)	QUOTE INTERESSI MUTUI CONTRATTI NEL 2009 IN AMMORTAMENTO DAL 2010	2.198,74	2.806,04	5.004,78	2.198,74	2.806,04	5.004,78	R	0,00	0,00	0,00	0,00	
									FPV	2.806,04	ECP	0,00	0,00
													0,00
Capitolo 116133 / 0 (50.01-1.07.05.04.003)	INTERESSI SU MUTUI CONTRATTI NEL 2007	36.678,30	73.036,76	109.715,06	36.678,30	73.036,76	109.715,06	R	0,00	0,00	0,00	0,00	
									FPV	73.036,76	ECP	0,00	0,00
													0,00
Capitolo 116136 / 1 (50.01-1.07.05.04.003)	INTERESSI MUTUI DA CONTRARRE NEL 2010 IN AMMORTAMENTO DAL 2011	25.800,06	51.785,17	77.585,23	25.800,06	51.785,17	77.585,23	R	0,00	0,00	0,00	0,00	
									FPV	51.785,17	ECP	0,00	0,00
													0,00
Capitolo 116136 / 2 (50.01-1.07.05.04.003)	MUTUI 2010 IN AMMORTAMENTO DAL 2011	945,94	1.883,20	2.829,14	945,94	1.883,20	2.829,14	R	0,00	0,00	0,00	0,00	
									FPV	1.883,20	ECP	0,00	0,00
													0,00

CONTO DEL BILANCIO - GESTIONE DELLE SPESE ANNO 2018

MISSIONE PROGRAMMA, TITOLO	DENOMINAZIONE	Residui passivi al 1/1/2018			Pagamenti in c/residui (PR)		Riaccertamento residui (R)		Economie di competenza		Residui passivi da esercizi precedenti	
		Previsioni definitive di competenza (CP)			Pagamenti in c/competenza (PC)		Impegni (I)		(ECP=CP-I-FPV)		Residui passivi da esercizio di competenza (EC=I-PC)	
		RS	CP	CS	PR	PC	TP	R	I	ECP	EP	EC
Capitolo 116136 / 3 (50.01-1.07.05.04.003)	MUTUI 2010 IN AMMORTAMENTO DAL 2011	RS	332.492,73	PR	332.492,73	R	0,00	0,00	0,00	0,00	0,00	0,00
		CP	661.933,87	PC	661.933,87	I	661.933,87	ECP	0,00	0,00	0,00	0,00
		CS	994.426,60	TP	994.426,60	FPV	0,00	0,00	0,00	0,00	0,00	0,00
Capitolo 116136 / 5 (50.01-1.07.05.04.003)	MUTUI 2010 IN AMMORTAMENTO DAL 2011	RS	8.732,76	PR	8.732,76	R	0,00	0,00	0,00	0,00	0,00	0,00
		CP	17.385,36	PC	17.385,36	I	17.385,36	ECP	0,00	0,00	0,00	0,00
		CS	26.118,12	TP	26.118,12	FPV	0,00	0,00	0,00	0,00	0,00	0,00
Capitolo 116136 / 6 (50.01-1.07.05.04.003)	MUTUI 2010 IN AMMORTAMENTO DAL 2011	RS	23.362,63	PR	23.362,63	R	0,00	0,00	0,00	0,00	0,00	0,00
		CP	46.510,81	PC	46.510,81	I	46.510,81	ECP	0,00	0,00	0,00	0,00
		CS	69.873,44	TP	69.873,44	FPV	0,00	0,00	0,00	0,00	0,00	0,00
Capitolo 116136 / 7 (50.01-1.07.05.04.003)	MUTUI 2010 IN AMMORTAMENTO DAL 2011	RS	27.527,57	PR	27.527,57	R	0,00	0,00	0,00	0,00	0,00	0,00
		CP	54.802,50	PC	54.802,50	I	54.802,50	ECP	0,00	0,00	0,00	0,00
		CS	82.330,07	TP	82.330,07	FPV	0,00	0,00	0,00	0,00	0,00	0,00
Capitolo 116136 / 8 (50.01-1.07.05.04.003)	MUTUI 2010 IN AMMORTAMENTO DAL 2011	RS	18.223,94	PR	18.223,94	R	0,00	0,00	0,00	0,00	0,00	0,00
		CP	36.280,64	PC	36.280,64	I	36.280,64	ECP	0,00	0,00	0,00	0,00
		CS	54.504,58	TP	54.504,58	FPV	0,00	0,00	0,00	0,00	0,00	0,00
Capitolo 116136 / 9 (50.01-1.07.05.04.003)	MUTUI 2010 IN AMMORTAMENTO DAL 2011	RS	16.459,37	PR	16.459,37	R	0,00	0,00	0,00	0,00	0,00	0,00
		CP	32.767,67	PC	32.767,67	I	32.767,67	ECP	0,00	0,00	0,00	0,00
		CS	49.227,04	TP	49.227,04	FPV	0,00	0,00	0,00	0,00	0,00	0,00
Capitolo 116136 / 10 (50.01-1.07.05.04.003)	MUTUI 2010 IN AMMORTAMENTO DAL 2011	RS	3.783,76	PR	3.783,76	R	0,00	0,00	0,00	0,00	0,00	0,00
		CP	7.532,79	PC	7.532,79	I	7.532,79	ECP	0,00	0,00	0,00	0,00
		CS	11.316,55	TP	11.316,55	FPV	0,00	0,00	0,00	0,00	0,00	0,00
Capitolo 116136 / 11 (50.01-1.07.05.04.003)	MUTUI 2010 IN AMMORTAMENTO DAL 2011	RS	4.540,83	PR	4.540,83	R	0,00	0,00	0,00	0,00	0,00	0,00
		CP	9.039,96	PC	9.039,96	I	9.039,96	ECP	0,00	0,00	0,00	0,00
		CS	13.580,79	TP	13.580,79	FPV	0,00	0,00	0,00	0,00	0,00	0,00
Capitolo 116136 / 12 (50.01-1.07.05.04.003)	MUTUI 2010 IN AMMORTAMENTO DAL 2011	RS	240.560,39	PR	240.560,39	R	0,00	0,00	0,00	0,00	0,00	0,00
		CP	477.028,97	PC	477.028,97	I	477.028,97	ECP	0,00	0,00	0,00	0,00
		CS	717.589,36	TP	717.589,36	FPV	0,00	0,00	0,00	0,00	0,00	0,00
Capitolo 116136 / 14 (50.01-1.07.05.04.003)	MUTUI 2010 IN AMMORTAMENTO DAL 2011	RS	855.130,30	PR	855.130,30	R	0,00	0,00	0,00	0,00	0,00	0,00
		CP	1.702.411,77	PC	1.702.411,77	I	1.702.411,77	ECP	0,00	0,00	0,00	0,00
		CS	2.557.542,07	TP	2.557.542,07	FPV	1.702.411,77	ECP	0,00	0,00	0,00	0,00

CONTO DEL BILANCIO - GESTIONE DELLE SPESE ANNO 2018

MISSIONE, PROGRAMMA, TITOLO	DENOMINAZIONE	Residui passivi al 1/1/2018 (RS)			Pagamenti in c/residui (PR)		Riaccertamento residui (R)		Residui passivi da esercizi precedenti (EP=RS-PR+R)					
		Previsioni definitive di competenza (CP)			Pagamenti in c/competenza (PC)		Economie di competenza (ECP=CP-I-FPV)							
		Previsioni definitive di cassa (CS)			Totale pagamenti (TP=PR-PC)		Fondo pluriennale vincolato (FPV)							
		RS	CP	CS	PR	PC	TP	R	I	FPV	ECP	EP	EC	TR
Capitolo 116136 / 15 (50.01-1.07.05.04.003)	MUTUI 2010 IN AMMORTAMENTO DAL 2011	RS	42.567,34		PR	42.567,34		R	0,00			EP	0,00	
		CP	84.743,98		PC	84.743,98		I	84.743,98		ECP	EC	0,00	
		CS	127.311,32		TP	127.311,32		FPV	0,00			TR	TR	0,00
Capitolo 116136 / 16 (50.01-1.07.05.04.003)	MUTUI 2010 IN AMMORTAMENTO DAL 2011	RS	84.914,44		PR	84.914,44		R	0,00			EP	0,00	
		CP	169.049,48		PC	169.049,48		I	169.049,48		ECP	EC	0,00	
		CS	253.963,92		TP	253.963,92		FPV	0,00			TR	TR	0,00
Capitolo 116136 / 19 (50.01-1.07.05.04.003)	MUTUI 2010 IN AMMORTAMENTO DAL 2011	RS	33.770,19		PR	33.770,19		R	0,00			EP	0,00	
		CP	67.230,41		PC	67.230,41		I	67.230,41		ECP	EC	0,00	
		CS	101.000,60		TP	101.000,60		FPV	0,00			TR	TR	0,00
Capitolo 116136 / 20 (50.01-1.07.05.04.003)	MUTUI 2010 IN AMMORTAMENTO DAL 2011	RS	5.258,72		PR	5.258,72		R	0,00			EP	0,00	
		CP	10.469,15		PC	10.469,15		I	10.469,15		ECP	EC	0,00	
		CS	15.727,87		TP	15.727,87		FPV	0,00			TR	TR	0,00
Capitolo 116136 / 21 (50.01-1.07.05.04.003)	MUTUI 2010 IN AMMORTAMENTO DAL 2011	RS	6.243,37		PR	6.243,37		R	0,00			EP	0,00	
		CP	12.429,42		PC	12.429,42		I	12.429,42		ECP	EC	0,00	
		CS	18.672,79		TP	18.672,79		FPV	0,00			TR	TR	0,00
Capitolo 116136 / 23 (50.01-1.07.05.04.003)	QUOTE INTERESSI MUTUI CONTRATTI NEL 2010 IN AMMORTAMENTO 2011 E SUCCESSIVI	RS	66.937,07		PR	66.937,07		R	0,00			EP	0,00	
		CP	133.259,75		PC	133.259,75		I	133.259,75		ECP	EC	0,00	
		CS	200.196,82		TP	200.196,82		FPV	0,00			TR	TR	0,00
Capitolo 116137 / 6 (50.01-1.07.05.04.003)	INTERESSI SU MUTUI DA CONTRARRE NEL 2011 ED IN AMMORTAMENTO NEL 2012	RS	1.062.001,86		PR	1.062.001,86		R	0,00			EP	0,00	
		CP	2.115.791,06		PC	2.115.791,06		I	2.115.791,06		ECP	EC	0,00	
		CS	3.177.792,92		TP	3.177.792,92		FPV	0,00			TR	TR	0,00
Capitolo 116150 / 0 (50.01-1.07.02.01.001)	QUOTA INTERESSI SU EMISSIONE BOND ANNO 2004	RS	0,00		PR	0,00		R	0,00			EP	0,00	
		CP	14.167.628,64		PC	14.167.628,64		I	14.167.628,64		ECP	EC	0,00	
		CS	14.167.628,64		TP	14.167.628,64		FPV	0,00			TR	TR	0,00
Capitolo 135000 / 1 (50.01-1.07.05.04.003)	INTERESSI SU PRIMA EROGAZIONE ANTICIPAZIONE CASSA DD.PP. A VALERE SUL FONDO DI CUI AL DECRETO LEGGE N. 36 DELL'8 APRILE 2013, PUBBLICATO SULLA G.U. N. 82 DELL'8 APRILE 2013 - (VEDI CAPP.513435/E 535000/S E 535005/S)	RS	0,00		PR	0,00		R	0,00			EP	0,00	
		CP	8.919.098,50		PC	8.919.098,50		I	8.919.098,50		ECP	EC	0,00	
		CS	8.919.098,50		TP	8.919.098,50		FPV	0,00			TR	TR	0,00

CONTO DEL BILANCIO - GESTIONE DELLE SPESE ANNO 2018

MISSIONE, PROGRAMMA, TITOLO	DENOMINAZIONE	Residui passivi al 1/1/2018 (RS)		Pagamenti in c/residui (PR)		Riaccertamento residui (R)		Residui passivi da esercizi precedenti (EP=RS-PR+R)	
		Previsioni definitive di competenza (CP)		Pagamenti in c/competenza (PC)		Impegni (I)		Residui passivi da esercizio di competenza (EC=L-PC)	
		Previsioni definitive di cassa (CS)		Totale pagamenti (TP=PR-PC)		Fondo pluriennale vincolato (FPV)		Totale residui passivi da riportare (TR=EP+EC)	
Capitolo 135000 / 2 (50.01-1.07.05.04.003)	INTERESSI SU SECONDA EROGAZIONE	RS	0,00	PR	0,00	R	0,00	EP	0,00
	ANTICIPAZIONE CASSA DD.PP. A VALERE SUL FONDO DI CUI AL DECRETO LEGGE N. 35 DELL' 8 APRILE 2013, PUBBLICATO SULLA G.U. N. 82 DELL' 8 APRILE 2013. - (VEDI CAPP.513435/E 535000/S 535005/S 535006/S)	CP	9.511.579,60	PC	9.511.579,60	I	9.511.579,60	EC	0,00
		CS	9.511.579,60	TP	9.511.579,60	FPV	0,00	TR	0,00
Capitolo 135000 / 3 (50.01-1.07.05.04.003)	INTERESSI SU TERZA EROGAZIONE	RS	0,00	PR	0,00	R	0,00	EP	0,00
	ANTICIPAZIONE CASSA DD.PP. A VALERE SUL FONDO DI CUI AL DECRETO LEGGE N. 35 DELL' 8 APRILE 2013, PUBBLICATO SULLA G.U. N. 82 DELL' 8 APRILE 2013. - (VEDI CAPP.513435/E 535010/S)	CP	5.384.535,34	PC	5.384.535,34	I	5.384.535,34	EC	0,00
		CS	5.384.535,34	TP	5.384.535,34	FPV	0,00	TR	0,00
Capitolo 135000 / 4 (50.01-1.07.05.04.003)	INTERESSI SU QUARTA EROGAZIONE	RS	0,00	PR	0,00	R	0,00	EP	0,00
	ANTICIPAZIONE CASSA DD.PP. A VALERE SUL FONDO DI CUI AL DECRETO LEGGE N. 35 DELL' 8 APRILE 2013, PUBBLICATO SULLA G.U. N. 82 DELL' 8 APRILE 2013. - (VEDI CAPP.513435/E 535011/S)	CP	1.282.305,81	PC	1.282.305,81	I	1.282.305,81	EC	0,00
		CS	1.282.305,81	TP	1.282.305,81	FPV	0,00	TR	0,00
Capitolo 135000 / 5 (50.01-1.07.05.04.003)	INTERESSI SU QUINTA EROGAZIONE	RS	0,00	PR	0,00	R	0,00	EP	0,00
	ANTICIPAZIONE CASSA DD.PP.DEBITI PARTICIPATE A VALERE SUL FONDO DI CUI AL DECRETO LEGGE N. 35 DELL' 8 APRILE 2013, PUBBLICATO SULLA G.U. N. 82 DELL' 8 APRILE 2013. - (VEDI CAPP.513437/E 535012/S)	CP	2.523.104,92	PC	2.523.104,92	I	2.523.104,92	EC	0,00
		CS	2.523.104,92	TP	2.523.104,92	FPV	0,00	TR	0,00
Capitolo 135010 / 1 (50.01-1.07.05.04.003)	INTERESSI DI PREAMMORTAMENTO FINANZIAMENTO A VALERE SU FONDO ROTATIVO KYOTO DISCIPLINATO DA DECRETO INTERMINISTERIALE 19/7/2016 A MEZZO CASSA DDPP (QUOTA CAPITALE 336020) ***	RS	0,00	PR	0,00	R	0,00	EP	0,00
		CP	6.000,00	PC	0,00	I	0,00	EC	0,00
		CS	6.000,00	TP	0,00	FPV	0,00	TR	0,00
Capitolo 136010 / 0 (50.01-1.07.05.04.003)	INTERESSI SU MUTUO PER DEBITI RICONOSCIUTI	RS	58.454,39	PR	58.454,39	R	0,00	EP	0,00
		CP	115.784,15	PC	115.784,15	I	115.784,15	EC	0,00
		CS	174.238,54	TP	174.238,54	FPV	0,00	TR	0,00
Capitolo 136016 / 0 (50.01-1.07.05.04.999)	QUOTA INTERESSI SU MUTUO CREDITO SPORTIVO PER RISTRUTTURAZIONE STADIO SAN PAOLO ( 13.10.17 ATTENZIONE DA VARIARE TASSONOMIA A MISS 50 PROJ1 CON VAR 235) ***	RS	0,00	PR	0,00	R	0,00	EP	0,00
		CP	29.057,91	PC	29.057,91	I	29.057,91	EC	0,00
		CS	29.057,91	TP	29.057,91	FPV	0,00	TR	0,00
Totale Titolo 1 Spese correnti									
		RS	15.406.297,53	PR	15.406.297,53	R	0,00	EP	0,00
		CP	85.810.064,07	PC	85.804.063,55	I	85.804.063,55	EC	0,00
		CS	101.216.361,60	TP	101.210.361,08	FPV	0,00	TR	0,00
Totale programma 1 Quota interessi ammortamento mutui e prestiti obbligazionari									
		RS	15.406.297,53	PR	15.406.297,53	R	0,00	EP	0,00
		CP	85.810.064,07	PC	85.804.063,55	I	85.804.063,55	EC	0,00
		CS	101.216.361,60	TP	101.210.361,08	FPV	0,00	TR	0,00

CONTO DEL BILANCIO - GESTIONE DELLE SPESE ANNO 2018

MISSIONE, PROGRAMMA, TITOLO	DENOMINAZIONE	Residui passivi al 1/1/2018 (RS)		Pagamenti in c/residui (PR)		Riaccertamento residui (R)		Residui passivi da esercizi precedenti (EP=RS-PR+R)		
		Previsioni definitive di competenza (CP)		Pagamenti in c/competenza (PC)		Impegni (I)		Residui passivi da esercizio di competenza (EC=L-PC)		
		Previsioni definitive di cassa (CS)		Totale pagamenti (TP=PR-PC)		Fondo pluriennale vincolato (FPV)		Totale residui passivi da riportare (TR=EP+EC)		
<b>50 - 2 Programma 2 Quota capitale ammortamento mutui e prestiti obbligazionari</b>										
<b>TITOLO 4</b>										
<b>Rimborso Prestiti</b>										
Capitolo 50522 / 0 (50.02-4.03.01.01.999)	QUOTA CAPITALE MUTUI RINEGOZIATI CON INPDAP	RS CP CS	0,00 622.523,12 622.523,12	PR PC TP	0,00 622.523,12 622.523,12	R I FPV	0,00 622.523,12 0,00	ECP	EP EC TR	0,00 0,00 0,00
Capitolo 50640 / 0 (50.02-4.03.01.01.999)	QUOTA CAPITALE MUTUI RINEGOZIATI CON BANCO DI NAPOLI NEL 1999	RS CP CS	0,00 814.351,51 814.351,51	PR PC TP	0,00 814.351,51 814.351,51	R I FPV	0,00 814.351,51 0,00	ECP	EP EC TR	0,00 0,00 0,00
Capitolo 50700 / 0 (50.02-4.03.01.04.003)	QUOTA CAPITALE MUTUI CASSA DD.PP. PER COSTRUZIONE METROPOLITANA NAPOLI E L'IR	RS CP CS	0,00 209.360,83 209.360,83	PR PC TP	0,00 209.360,83 209.360,83	R I FPV	0,00 209.360,83 0,00	ECP	EP EC TR	0,00 0,00 0,00
Capitolo 50710 / 0 (50.02-4.03.01.01.999)	QUOTA CAPITALE MUTUI IN "POOL" BANCO DI NAPOLI RINEGOZIATI NEL 1999	RS CP CS	0,00 3.596.033,55 3.596.033,55	PR PC TP	0,00 3.596.033,55 3.596.033,55	R I FPV	0,00 3.596.033,55 0,00	ECP	EP EC TR	0,00 0,00 0,00
Capitolo 51160 / 0 (50.02-4.03.01.01.999)	QUOTA CAPITALE MUTUI CASSA DD.PP. PER CONTRATTI NEL 2001 IN AMMORTAMENTO DAL 2002	RS CP CS	0,00 17.880,60 17.880,60	PR PC TP	0,00 17.880,60 17.880,60	R I FPV	0,00 17.880,60 0,00	ECP	EP EC TR	0,00 0,00 0,00
Capitolo 51166 / 0 (50.02-4.03.01.04.003)	QUOTA CAPITALE MUTUO CASSA DD.PP. PER INTERVENTI RIQUALIFICAZIONE AREE PONTE BELLARIA E PORTA PICCOLA A CAPODIMONTE	RS CP CS	0,00 810,29 810,29	PR PC TP	0,00 810,29 810,29	R I FPV	0,00 810,29 0,00	ECP	EP EC TR	0,00 0,00 0,00
Capitolo 51168 / 0 (50.02-4.03.01.04.003)	QUOTA CAPITALE MUTUO CASSA DD.PP. PER INTERVENTI RIQUALIFICAZIONE VIA PONTE DELLA MADDALENA	RS CP CS	0,00 592,42 592,42	PR PC TP	0,00 592,42 592,42	R I FPV	0,00 592,42 0,00	ECP	EP EC TR	0,00 0,00 0,00
Capitolo 51173 / 0 (50.02-4.03.01.04.003)	QUOTA CAPITALE MUTUI CASSA DD.PP. PER RISTRUTTURAZIONE CIMITERI	RS CP CS	0,00 37.451,67 37.451,67	PR PC TP	0,00 37.451,67 37.451,67	R I FPV	0,00 37.451,67 0,00	ECP	EP EC TR	0,00 0,00 0,00

CONTO DEL BILANCIO - GESTIONE DELLE SPESE ANNO 2018

MISSIONE, PROGRAMMA, TITOLO	DENOMINAZIONE	Residui passivi al 1/1/2018 (RS)		Pagamenti in c/residui (PR)		Riaccertamento residui (R)		Residui passivi da esercizi precedenti (EP=RS-PR+R)	
		Previsioni definitive di competenza (CP)		Pagamenti in c/competenza (PC)		Impegni (I)		Residui passivi da esercizio di competenza (EC=L-PC)	
		Previsioni definitive di cassa (CS)		Totale pagamenti (TP=PR-PC)		Fondo pluriennale vincolato (FPV)		Totale residui passivi da riportare (TR=EP+EC)	
Capitolo 51176 / 0 (50.02-4.03.01.04.003)	QUOTA CAPITALE MUTUO CASSA DD.PP. PER INTERVENTI MANUTENZIONE STRAORDINARIA E ARREDO URBANO N.4 PIAZZETTE QUARTIERE MONTECALVARIO E VIA CESARIO CONSOLE ***	RS CP CS	0,00 1.090,32 1.090,32	PR PC TP	0,00 1.090,32 1.090,32	R I FPV	0,00 1.090,32 0,00	EP EC TR	0,00 0,00 0,00
Capitolo 51195 / 0 (50.02-4.03.01.04.003)	QUOTA CAPITALE MUTUI ASSUNTI NELL'ANNO 2003 IN AMMORTAMENTO DAL 2004 E DAL 2005	RS CP CS	0,00 2.605.098,00 2.605.098,00	PR PC TP	0,00 2.605.098,00 2.605.098,00	R I FPV	0,00 2.605.098,00 0,00	EP EC TR	0,00 0,00 0,00
Capitolo 51200 / 0 (50.02-4.03.01.04.003)	QUOTA CAPITALE PER MUTUI ASSUNTI NEL CORSO DELL'ANNO 2004	RS CP CS	0,00 3.181.908,47 3.181.908,47	PR PC TP	0,00 3.181.908,47 3.181.908,47	R I FPV	0,00 3.181.908,47 0,00	EP EC TR	0,00 0,00 0,00
Capitolo 51201 / 0 (50.02-4.03.01.01.003)	QUOTA CAPITALE MUTUI ASSUNTI NEL CORSO DELL'ANNO 2005 CON AMMORTAMENTO DALL'ANNO 2006	RS CP CS	0,00 448.560,26 448.560,26	PR PC TP	0,00 448.560,26 448.560,26	R I FPV	0,00 448.560,26 0,00	EP EC TR	0,00 0,00 0,00
Capitolo 52001 / 0 (50.02-4.02.01.05.001)	RIMBORSO ALLA CASSA DD.PP. DELLE SOMME DOVUTE PER LE DEMOLIZIONI EFFETTUATE DALLA PROCURA DELLA REPUBBLICA - RIF. ENTRATA CAP. 305900	RS CP CS	29.018,12 329.000,00 358.018,12	PR PC TP	29.018,12 328.352,36 357.370,48	R I FPV	0,00 328.352,36 0,00	EP EC TR	0,00 0,00 0,00
Capitolo 52002 / 0 (50.02-4.02.01.05.001)	RIMBORSO ALLA CASSA DD.PP. DELLE SOMME DOVUTE PER LA GESTIONE DEL FONDO DI ANTICIPAZIONE PER DEMOLIZIONI EFFETTUATE SU SENTENZA DELLA PROCURA DELLA REPUBBLICA (VEDI CAPP.52001/S) - RIF. ENTRATA 305900	RS CP CS	1.773,93 10.000,00 10.000,00	PR PC TP	0,88 900,00 900,88	R I FPV	0,00 3.590,01 0,00	EP EC TR	1.773,05 2.690,01 4.463,06
Capitolo 54001 / 0 (50.02-4.03.01.04.003)	QUOTA CAPITALE RIMBORSO EMISSIONE BOND ANNO 2004 ***	RS CP CS	0,00 8.960.000,00 8.960.000,00	PR PC TP	0,00 8.960.000,00 8.960.000,00	R I FPV	0,00 8.960.000,00 0,00	EP EC TR	0,00 0,00 0,00
Capitolo 55000 / 0 (50.02-4.03.01.04.003)	QUOTA CAPITALE AMMORTAMENTO MUTUI CONTRATTI NELL'ANNO 2005 ED IN AMMORTAMENTO DALL'ANNO 2006	RS CP CS	0,00 9.219.206,75 9.219.206,75	PR PC TP	0,00 9.219.206,75 9.219.206,75	R I FPV	0,00 9.219.206,75 0,00	EP EC TR	0,00 0,00 0,00
Capitolo 55010 / 0 (50.02-4.03.01.04.003)	QUOTA CAPITALE MUTUI CONTRATTI NELL'ANNO 2006 IN AMMORTAMENTO DALL'ANNO 2007	RS CP CS	0,00 3.344.459,00 3.344.459,00	PR PC TP	0,00 3.344.459,00 3.344.459,00	R I FPV	0,00 3.344.459,00 0,00	EP EC TR	0,00 0,00 0,00
Capitolo 55020 / 0 (50.02-4.03.01.04.003)	QUOTA CAPITALE MUTUI CONTRATTI NELL'ANNO 2007 IN AMMORTAMENTO DALL'ANNO 2008	RS CP CS	0,00 1.842.653,56 1.842.653,56	PR PC TP	0,00 1.842.653,56 1.842.653,56	R I FPV	0,00 1.842.653,56 0,00	EP EC TR	0,00 0,00 0,00

10032



CONTO DEL BILANCIO - GESTIONE DELLE SPESE ANNO 2018

MISSIONE, PROGRAMMA, TITOLO	DENOMINAZIONE	Residui passivi al 1/1/2018 (RS)			Pagamenti in c/residui (PR)		Riaccertamento residui (R)		Residui passivi da esercizi precedenti (EP=RS-PR+R)	
		Previsioni definitive di competenza (CP)			Pagamenti in c/competenza (PC)		Impegni (I)		Residui passivi da esercizio di competenza (EC=L-PC)	
		Previsioni definitive di cassa (CS)			Totale pagamenti (TP=PR-PC)		Fondo pluriennale vincolato (FPV)		Totale residui passivi da riportare (TR=EP+EC)	
Capitolo 55025 / 0 (50.02-4.03.01.04.003)	QUOTA AMMORTAMENTI MUTUI 2008 E 2009 IN AMMORTAMENTO DAL 2009-2010	RS	0,00	PR	0,00	R	0,00	EP	0,00	
		CP	2.823.491,68	PC	2.823.032,59	I	2.823.032,59	EC	0,00	
		CS	2.823.491,68	TP	2.823.032,59	FPV	0,00	TR	0,00	
Capitolo 55026 / 0 (50.02-4.03.01.04.003)	QUOTE CAPITALE MUTUI CONTRATTI NEL 2009 E DA CONTRARRE ANNI SUCCESSIVI ED IN AMMORTAMENTO NEL 2010 E 2011 ***	RS	0,00	PR	0,00	R	0,00	EP	0,00	
		CP	2.790.951,67	PC	2.790.951,67	I	2.790.951,67	EC	0,00	
		CS	2.790.951,67	TP	2.790.951,67	FPV	0,00	TR	0,00	
Capitolo 55027 / 0 (50.02-4.03.01.04.003)	QUOTA CAPITALE MUTUI DA CONTRARRE NEL 2010 IN AMMORTAMENTO DAL 2011	RS	0,00	PR	0,00	R	0,00	EP	0,00	
		CP	1.506.475,38	PC	1.503.784,48	I	1.503.784,48	EC	0,00	
		CS	1.506.475,38	TP	1.503.784,48	FPV	0,00	TR	0,00	
Capitolo 55028 / 0 (50.02-4.03.01.01.003)	QUOTA CAPITALE MUTUI DA CONTRARRE NEL 2011 IN AMMORTAMENTO DAL 2012	RS	0,00	PR	0,00	R	0,00	EP	0,00	
		CP	607.786,48	PC	607.786,48	I	607.786,48	EC	0,00	
		CS	607.786,48	TP	607.786,48	FPV	0,00	TR	0,00	
Capitolo 336000 / 0 (50.02-4.03.02.01.001)	RIMBORSO FINANZIAMENTO A TASSO ZERO FONDO JESSICA PER EFFICIENTAMENTO PIANO ENERGETICO A DECORRERE DAL 2018 IN 15 ANNI - ENTR. 536050	RS	0,00	PR	0,00	R	0,00	EP	0,00	
		CP	671.576,52	PC	671.576,52	I	671.576,52	EC	0,00	
		CS	671.576,52	TP	671.576,52	FPV	0,00	TR	0,00	
Capitolo 522001 / 0 (50.02-4.02.02.02.001)	RIMBORSO ANTICIPAZIONE FONDO DI ROTAZIONE PER ASSICURARE LA LIQUIDITA' DEGLI ENTI LOCALI AI SENSI ART. 243 BIS E 243 TER DEL DECRETO LEGISLATIVO 267/2000 E ARTT. 4 E 5 DEL D.L. 17/4/2012 RIMODULATO DALLA ANNUALITA' 2017 IN EURO 187.988.577,38 DA REST	RS	0,00	PR	0,00	R	0,00	EP	0,00	
		CP	6.266.285,92	PC	6.266.285,92	I	6.266.285,92	EC	0,00	
		CS	6.266.285,92	TP	6.266.285,92	FPV	0,00	TR	0,00	
Capitolo 535000 / 0 (50.02-4.03.01.04.003)	RIMBORSO ANTICIPAZIONE CC.DD.PP. A VALERE SUL FONDO DI CUI AL DECRETO LEGGE N. 35 DELL' 8 APRILE 2013 PUBBLICATO SULLA G.U. N. 82 DELL' 8 APRILE 2013 - ENTRATA CAP 513435 ***	RS	0,00	PR	0,00	R	0,00	EP	0,00	
		CP	14.275.155,16	PC	14.275.155,16	I	14.275.155,16	EC	0,00	
		CS	14.275.155,16	TP	14.275.155,16	FPV	0,00	TR	0,00	
Capitolo 535010 / 0 (50.02-4.03.01.04.003)	RIMBORSO ANTICIPAZIONE CC.DD.PP. A VALERE SUL FONDO DI CUI AL DECRETO LEGGE N. 35 DELL' 8 APRILE 2013 PUBBLICATO SULLA G.U. N. 82 DELL' 8 APRILE 2013 (II EROGAZIONE) - ENTRATA CAP 513435 ***	RS	0,00	PR	0,00	R	0,00	EP	0,00	
		CP	6.778.925,97	PC	6.778.925,97	I	6.778.925,97	EC	0,00	
		CS	6.778.925,97	TP	6.778.925,97	FPV	0,00	TR	0,00	
Capitolo 535011 / 0 (50.02-4.03.01.04.003)	RIMBORSO ANTICIPAZIONE CC.DD.PP. A VALERE SUL FONDO DI CUI AL DECRETO LEGGE N. 35 DELL' 8 APRILE 2013 PUBBLICATO SULLA G.U. N. 82 DELL' 8 APRILE 2013 (III EROGAZIONE) - ENTRATA CAP 513435 ***	RS	0,00	PR	0,00	R	0,00	EP	0,00	
		CP	3.086.989,73	PC	3.086.989,73	I	3.086.989,73	EC	0,00	
		CS	3.086.989,73	TP	3.086.989,73	FPV	0,00	TR	0,00	

CONTO DEL BILANCIO - GESTIONE DELLE SPESE ANNO 2018

MISSIONE, PROGRAMMA, TITOLO	DENOMINAZIONE	Residui passivi al 1/1/2018 (RS)		Pagamenti in c/residui (PR)		Riaccertamento residui (R)		Residui passivi da esercizi precedenti (EP=RS-PR+R)	
		Previsioni definitive di competenza (CP)		Pagamenti in c/competenza (PC)		Impegni (I)		Residui passivi da esercizio di competenza (EC=LPC)	
		Previsioni definitive di cassa (CS)		Totale pagamenti (TP=PR-PC)		Fondo pluriennale vincolato (FPV)		Totale residui passivi da riportare (TR=EP+EC)	
Capitolo 535012 / 0 (50.02-4.03.01.04.003)	RIMBORSO ANTICIPAZIONE CC.DD.PP. PER DEBITI PARTECIPATE A VALERE SUL FONDO DI CUI AL DECRETO LEGGE N. 35 DELL' 8 APRILE 2013 PUBBLICATO SULLA G.U. N. 82 DELL' 8 APRILE 2013 (V. EROGAZIONE) - ENTRATA CAP.513437 ***	RS 5.246.137,20 CP 5.246.137,20 CS	0,00 PR 5.246.137,20 PC 5.246.137,20 TP	0,00 R 5.246.137,20 I 5.246.137,20 FPV	0,00 R 5.246.137,20 I 5.246.137,20 ECP	0,00 R 5.246.137,20 I 5.246.137,20 ECP	0,00 R 5.246.137,20 I 5.246.137,20 ECP	0,00 EP 0,00 EC 0,00 TR	0,00 0,00 0,00
Capitolo 535100 / 0 (50.02-4.03.01.04.003)	QUOTA CAPITALE MUTUI DA CONTRARRE NEL 2015 PER DEBITI RICONOSCIUTI ***	RS 174.813,27 CP 174.813,27 CS	0,00 PR 174.813,27 PC 174.813,27 TP	0,00 R 174.813,27 I 174.813,27 FPV	0,00 R 174.813,27 I 174.813,27 ECP	0,00 R 174.813,27 I 174.813,27 ECP	0,00 R 174.813,27 I 174.813,27 ECP	0,00 EP 0,00 EC 0,00 TR	0,00 0,00 0,00
Capitolo 535155 / 0 (50.02-4.03.01.04.003)	QUOTA CAPITALE AMM.TO MUTUO CR.SPORT. PER RISTRUTTURAZIONE STADIO SAN PAOLO ***	RS 42.440,25 CP 42.440,25 CS	0,00 PR 42.440,25 PC 42.440,25 TP	0,00 R 42.440,25 I 42.440,25 FPV	0,00 R 42.440,25 I 42.440,25 ECP	0,00 R 42.440,25 I 42.440,25 ECP	0,00 R 42.440,25 I 42.440,25 ECP	0,00 EP 0,00 EC 0,00 TR	0,00 0,00 0,00
Totale Titolo 4 Rimborsi Prestiti		RS 30.792,05 CP 79.512.009,58 CS 79.541.027,70	PR 0,00 PC 79.499.111,93 TP 79.528.130,93	R 29.019,00 I 79.499.111,93 FPV 79.528.130,93	0,00 R 29.019,00 I 79.501.801,94 ECP 10.207,64	0,00 R 29.019,00 I 79.501.801,94 ECP 10.207,64	0,00 R 29.019,00 I 79.501.801,94 ECP 10.207,64	0,00 EP 1.773,05 EC 2.690,01 TR 4.463,06	1.773,05 2.690,01 4.463,06
Totale programma 2 Quota capitale ammortamento mutui e prestiti obbligazionari		RS 30.792,05 CP 79.512.009,58 CS 79.541.027,70	PR 0,00 PC 79.499.111,93 TP 79.528.130,93	R 29.019,00 I 79.499.111,93 FPV 79.528.130,93	0,00 R 29.019,00 I 79.501.801,94 ECP 10.207,64	0,00 R 29.019,00 I 79.501.801,94 ECP 10.207,64	0,00 R 29.019,00 I 79.501.801,94 ECP 10.207,64	0,00 EP 1.773,05 EC 2.690,01 TR 4.463,06	1.773,05 2.690,01 4.463,06
TOTALE MISSIONE 50 Debito pubblico		RS 15.437.089,58 CP 165.322.073,65 CS 180.757.369,30	PR 0,00 PC 165.303.175,48 TP 180.738.492,01	R 15.435.316,53 I 165.303.175,48 FPV 180.738.492,01	0,00 R 15.435.316,53 I 165.303.175,48 ECP 16.208,16	0,00 R 15.435.316,53 I 165.303.175,48 ECP 16.208,16	0,00 R 15.435.316,53 I 165.303.175,48 ECP 16.208,16	0,00 EP 1.773,05 EC 2.690,01 TR 4.463,06	1.773,05 2.690,01 4.463,06
MISSIONE 50 Anticipazioni finanziarie									
60 - 1 Programma 1 Restituzione anticipazione di tesoreria									
Titolo 5									
Chiusura Anticipazioni ricevute da istituto tesoriere/cassiere									
Capitolo 50500 / 0 (50.01-5.01.01.01.001)	RIMBORSO DELLE ANTICIPAZIONI DI TESORERIA - ENTRATA CAP.4370	RS 500.000.000,00 CP 500.000.000,00 CS	PR 0,00 PC 250.347.262,10 TP 250.347.262,10	R 0,00 I 250.347.262,10 FPV 250.347.262,10	0,00 R 250.347.262,10 I 250.347.262,10 ECP	0,00 R 250.347.262,10 I 250.347.262,10 ECP	0,00 R 250.347.262,10 I 250.347.262,10 ECP	0,00 EP 0,00 EC 0,00 TR	0,00 0,00 0,00
Totale Titolo 5 Chiusura Anticipazioni ricevute da istituto tesoriere/cassiere		RS 500.000.000,00 CP 500.000.000,00 CS	PR 0,00 PC 250.347.262,10 TP 250.347.262,10	R 0,00 I 250.347.262,10 FPV 250.347.262,10	0,00 R 250.347.262,10 I 250.347.262,10 ECP	0,00 R 250.347.262,10 I 250.347.262,10 ECP	0,00 R 250.347.262,10 I 250.347.262,10 ECP	0,00 EP 0,00 EC 0,00 TR	0,00 0,00 0,00
Totale programma 1 Restituzione anticipazione di tesoreria		RS 500.000.000,00 CP 500.000.000,00 CS	PR 0,00 PC 250.347.262,10 TP 250.347.262,10	R 0,00 I 250.347.262,10 FPV 250.347.262,10	0,00 R 250.347.262,10 I 250.347.262,10 ECP	0,00 R 250.347.262,10 I 250.347.262,10 ECP	0,00 R 250.347.262,10 I 250.347.262,10 ECP	0,00 EP 0,00 EC 0,00 TR	0,00 0,00 0,00

CONTO DEL BILANCIO - GESTIONE DELLE SPESE ANNO 2018

MISSIONE, PROGRAMMA, TITOLO	DENOMINAZIONE	Residui passivi al 1/1/2018 (RS)		Pagamenti in c/residui (PR)		Riaccertamento residui (R)		Residui passivi da esercizi precedenti (EP=RS-PR+R)		
		Previsioni definitive di competenza (CP)		Pagamenti in c/competenza (PC)		impegni (I)		Residui passivi da esercizio di competenza (EC=L-PC)		
		Previsioni definitive di cassa (CS)		Totale pagamenti (TP=PR-PC)		Fondo pluriennale vincolato (FPV)		Totale residui passivi da riportare (TR=EP+EC)		
		CS	TP	PR	PC	FPV	FPV	EP	EC	TR
<b>TOTALE MISSIONE 60</b>	<b>Anticipazioni finanziarie</b>	RS	PR	0,00	R	0,00	R	0,00	EP	0,00
		CP	PC	500.000.000,00	250.347.262,10	I	250.347.262,10	ECP	EC	0,00
		CS	TP	500.000.000,00	250.347.262,10	FPV	0,00	ECP	TR	0,00
<b>MISSIONE 99 Servizi per conto terzi</b>										
<b>Programma 1 Servizi per conto terzi e Partite di giro</b>										
<b>TITOLO 7</b>										
<b>Uscite per conto terzi e partite di giro</b>										
Capitolo 60010 / 1 (99.01-7.01.02.02.001)	PER INPDAP PREVIDENZA ENTRATE CAP. 12100/1	RS	PR	0,00	R	0,00	R	0,00	EP	0,00
		CP	PC	40.740.000,00	22.274.527,93	I	22.274.527,93	ECP	EC	0,00
		CS	TP	40.740.000,00	22.274.527,93	FPV	0,00	ECP	TR	0,00
Capitolo 60010 / 2 (99.01-7.01.02.02.001)	PER INPDAP IPS - ENTRATE CAP. 12100/2	RS	PR	0,00	R	0,00	R	0,00	EP	0,00
		CP	PC	7.750.000,00	35.346,53	I	35.346,53	ECP	EC	0,00
		CS	TP	7.750.000,00	35.346,53	FPV	0,00	ECP	TR	0,00
Capitolo 60010 / 3 (99.01-7.01.02.02.001)	ALTRI CONTRIBUTI ASSISTENZIALI - ENTRATE CAP. 12100/3	RS	PR	0,00	R	0,00	R	0,00	EP	0,00
		CP	PC	137.500,00	42.304,70	I	46.450,12	ECP	EC	4.145,42
		CS	TP	137.500,00	42.304,70	FPV	0,00	ECP	TR	4.145,42
Capitolo 60020 / 0 (99.01-7.01.02.99.999)	VERSAMENTO RITENUTE OPERATE SU STIPENDI AL PERSONALE - PER Cessioni CON MINIST. TESORO - ENTRATA CAP. 12110	RS	PR	0,00	R	0,00	R	0,00	EP	0,00
		CP	PC	3.300.000,00	1.136.777,10	I	1.136.777,10	ECP	EC	0,00
		CS	TP	3.300.000,00	1.136.777,10	FPV	0,00	ECP	TR	0,00
Capitolo 60030 / 0 (99.01-7.01.02.99.999)	VERSAMENTO RITENUTE OPERATE AL PERSONALE PER CONTO TERZI - ENTRATA CAP. 12120	RS	PR	582.990,70	R	0,00	R	0,00	EP	166.561,47
		CP	PC	19.265.000,00	9.279.526,63	I	9.706.277,37	ECP	EC	426.750,74
		CS	TP	19.265.000,00	9.695.955,86	FPV	0,00	ECP	TR	593.312,21
Capitolo 60035 / 0 (99.01-7.01.02.99.999)	ARROTONDAMENTO ATTUALE - ENTRATA CAP. 12125	RS	PR	0,00	R	0,00	R	0,00	EP	0,00
		CP	PC	22.000,00	628,43	I	628,43	ECP	EC	0,00
		CS	TP	22.000,00	628,43	FPV	0,00	ECP	TR	0,00
Capitolo 60040 / 0 (99.01-7.01.02.01.001)	VERSAMENTO RITENUTE ERARIALI SU STIPENDI, PENSIONI, TRASFORTE, MENSILITA' AGGIUNTIVE E CONGUAGLI AL PERSONALE - ENTRATA CAP. 12200	RS	PR	9.075,17	R	0,00	R	0,00	EP	0,27
		CP	PC	57.500.000,00	30.243.523,36	I	30.256.423,47	ECP	EC	12.900,11
		CS	TP	57.500.000,00	30.252.598,26	FPV	0,00	ECP	TR	12.900,38

00635

CONTO DEL BILANCIO - GESTIONE DELLE SPESE ANNO 2018

MISSIONE, PROGRAMMA, TITOLO	DENOMINAZIONE	Residui passivi al 1/1/2018			Pagamenti in c/residui (PR)		Riaccentramento residui (R)		Residui passivi da esercizi precedenti (EP=RS-PR-RR)	
		Previsioni definitive di competenza (CP)			Pagamenti in c/competenza (PC)		Impegni (I)		Residui passivi da esercizio di competenza (EC=L-PC)	
		Previsioni definitive di cassa (CS)			Totale pagamenti (TP=PR-PC)		Fondo pluriennale vincolato (FPV)		Totale residui passivi da riportare (TR=EP+EC)	
Capitolo 60041 / 0 (99.01-7.01.02.01.001)	ADDITIONALE REGIONALE IRPEF STIPENDI E PENSIONI - ENTRATA CAP. 12201	RS	446,92	PR	446,92	R	0,00	EP	0,00	
		CP	5.872.934,07	PC	4.086.533,51	I	4.086.891,77	EC	358,26	
		CS	5.872.934,07	TP	4.086.980,43	FPV	0,00	TR	358,26	
Capitolo 60042 / 0 (99.01-7.01.02.01.001)	ADDITIONALE COMUNALE IRPEF STIPENDI E PENSIONI - ENTRATA CAP. 12202	RS	151,72	PR	151,72	R	0,00	EP	0,00	
		CP	1.675.000,00	PC	1.472.739,04	I	1.472.986,10	EC	217,06	
		CS	1.675.000,00	TP	1.472.890,78	FPV	0,00	TR	217,06	
Capitolo 60050 / 0 (99.01-7.01.02.01.001)	VERSAMENTO RITENUTE ERARIALI SU EMOLUMENTI ARRETRATI - ENTRATA CAP. 12210	RS	0,00	PR	0,00	R	0,00	EP	0,00	
		CP	10.000.000,00	PC	1.598.750,25	I	1.598.750,25	EC	0,00	
		CS	10.000.000,00	TP	1.598.750,25	FPV	0,00	TR	0,00	
Capitolo 60060 / 0 (99.01-7.01.02.01.001)	VERSAMENTO RITENUTE ERARIALI REDDITI DI LAVORO ASSIMILATI - ENTRATA CAP. 12220	RS	0,00	PR	0,00	R	0,00	EP	0,00	
		CP	382.000,00	PC	28.894,51	I	28.894,51	EC	0,00	
		CS	382.000,00	TP	28.894,51	FPV	0,00	TR	0,00	
Capitolo 60070 / 0 (99.01-7.01.02.01.001)	VERSAMENTO RITENUTE ERARIALI SU INDENNITA' CESSAZIONE RAPPORTO DI LAVORO - ENTRATA CAP. 12250	RS	0,00	PR	0,00	R	0,00	EP	0,00	
		CP	155.000,00	PC	0,00	I	0,00	EC	0,00	
		CS	155.000,00	TP	0,00	FPV	0,00	TR	0,00	
Capitolo 60080 / 0 (99.01-7.01.02.01.001)	VERSAMENTO RITENUTE ERARIALI PER INDENNITA' CARICHE ELETTIVE - ENTRATA CAP. 12260	RS	0,00	PR	0,00	R	0,00	EP	0,00	
		CP	2.000.000,00	PC	1.091.432,85	I	1.091.432,85	EC	0,00	
		CS	2.000.000,00	TP	1.091.432,85	FPV	0,00	TR	0,00	
Capitolo 60081 / 0 (99.01-7.01.02.01.001)	ADDITIONALE REGIONALE IRPEF CARICHE ELETTIVE - ENTRATA CAP. 12251	RS	0,00	PR	0,00	R	0,00	EP	0,00	
		CP	93.298,48	PC	93.298,48	I	93.298,48	EC	0,00	
		CS	93.298,48	TP	93.298,48	FPV	0,00	TR	0,00	
Capitolo 60082 / 0 (99.01-7.01.02.01.001)	ADDITIONALE COMUNALE IRPEF CARICHE ELETTIVE - ENTRATA CAP. 12252	RS	0,00	PR	0,00	R	0,00	EP	0,00	
		CP	50.000,00	PC	24.159,22	I	24.159,22	EC	0,00	
		CS	50.000,00	TP	24.159,22	FPV	0,00	TR	0,00	
Capitolo 60090 / 0 (99.01-7.01.02.01.001)	VERSAMENTO RITENUTE ERARIALI SU REDDITI LAVORO AUTONOMO - ENTRATA CAP. 12300	RS	2.504,71	PR	0,00	R	0,00	EP	2.504,71	
		CP	2.230.000,00	PC	518.265,62	I	518.265,62	EC	0,00	
		CS	2.230.000,00	TP	518.265,62	FPV	0,00	TR	2.504,71	
Capitolo 60100 / 0 (99.01-7.01.02.01.001)	VERSAMENTO RITENUTE ERARIALI SU CONTRIBUTI CORRISPOSTI A IMPRESE - ENTRATA CAP. 12310	RS	0,00	PR	0,00	R	0,00	EP	0,00	
		CP	180.000,00	PC	29.200,00	I	29.200,00	EC	0,00	
		CS	180.000,00	TP	29.200,00	FPV	0,00	TR	0,00	

CONTO DEL BILANCIO - GESTIONE DELLE SPESE ANNO 2018

MISSIONE, PROGRAMMA, TITOLO	DENOMINAZIONE	Residui passivi al 1/1/2018 (RS)			Pagamenti in c/residui (PR)			Riaccertamento residui (R)			Residui passivi da esercizi precedenti (EP=RS-PR+R)		
		Previsioni definitive di competenza (CP)			Pagamenti in c/competenza (PC)			Impegni (I)			Residui passivi da esercizio di competenza (EC=L-PC)		
		CS	TP	TR	CS	TP	TR	Fondo pluriennale vincolato (FPV)	ECP	EC	TR	Totale residui passivi da riportare (TR=EP+EC)	
Capitolo 60105 / 0 (99.01-7.01.03.01.001)	VERSAMENTO RITENUTE SU COMPENSI PRESTAZIONI OCCASIONALI - ENTRATA CAP. 12315	RS	0,00	PR	0,00	R	0,00	EP	0,00	0,00	0,00		
		CP	145.000,00	PC	21.599,33	I	21.599,33	EC	123.400,67	0,00	0,00		
		CS	145.000,00	TP	21.599,33	FPV	0,00	TR	0,00	0,00			
Capitolo 60110 / 0 (99.01-7.01.03.02.001)	VERSAMENTO RITENUTE ERARIALI SU INDENNITA' DI GETTONI DI PRESENZA O ALTRI COMPENSI PER L'ESERCIZIO DI PUBBLICHE FUNZIONI - ENTRATA CAP. 12320	RS	0,00	PR	0,00	R	0,00	EP	0,00	0,00	0,00		
		CP	50.000,00	PC	0,00	I	0,00	EC	50.000,00	0,00	0,00		
		CS	50.000,00	TP	0,00	FPV	0,00	TR	0,00	0,00			
Capitolo 60120 / 0 (99.01-7.01.03.99.999)	VERSAMENTO RITENUTE ERARIALI SU INTERESSI E REDDITI DI CAPITALI - ENTRATA CAP. 12330	RS	0,00	PR	0,00	R	0,00	EP	0,00	0,00	0,00		
		CP	553.500,00	PC	283.976,65	I	283.976,65	EC	269.523,35	0,00	0,00		
		CS	553.500,00	TP	283.976,65	FPV	0,00	TR	0,00	0,00			
Capitolo 60130 / 0 (99.01-7.01.02.99.999)	VERSAMENTO ALL'EX INADEL DI RITENUTE AI DIPENDENTI PER RISCATTO - ENTRATA CAP. 12340	RS	0,00	PR	0,00	R	0,00	EP	0,00	0,00	0,00		
		CP	200.000,00	PC	0,00	I	0,00	EC	200.000,00	0,00	0,00		
		CS	200.000,00	TP	0,00	FPV	0,00	TR	0,00	0,00			
Capitolo 60140 / 0 (99.01-7.01.02.99.999)	VERSAMENTO A ISTITUTI DI PREVIDENZA DELLE RITENUTE PER RISCATTO E RICONGIUNZIONE - ENTRATA CAP. 12350	RS	0,00	PR	0,00	R	0,00	EP	0,00	0,00	0,00		
		CP	700.000,00	PC	101.073,39	I	101.073,39	EC	598.926,61	0,00	0,00		
		CS	700.000,00	TP	101.073,39	FPV	0,00	TR	0,00	0,00			
Capitolo 60145 / 0 (99.01-7.01.02.01.001)	RITENUTE IRPEF SU ALIMENTI CONIUGE - ENTRATA CAP. 12205 -	RS	0,00	PR	0,00	R	0,00	EP	0,00	0,00	0,00		
		CP	30.000,00	PC	776,05	I	776,05	EC	29.223,95	0,00	0,00		
		CS	30.000,00	TP	776,05	FPV	0,00	TR	0,00	0,00			
Capitolo 60150 / 0 (99.01-7.02.99.99.999)	VERSAMENTI A FAVORE DI TERZI A SEGUITO ORDINANZE DI ASSEGNAZIONE NEI CONFRONTI DI CREDITORI DELL'ENTE - ENTRATA 13150	RS	96.389,93	PR	93.435,97	R	-0,04	EP	2.953,92	0,00	0,00		
		CP	716.222,00	PC	642.640,35	I	713.661,41	EC	71.021,06	0,00	0,00		
		CS	806.222,00	TP	736.076,32	FPV	0,00	TR	73.974,96	0,00	0,00		
Capitolo 60160 / 0 (99.01-7.01.99.06.001)	UTILIZZO INCASSI VINCOLATI A SPESE CORRENTI AI SENSI DELL'ART. 195 DEL TUEL - ENTRATA 14160	RS	0,00	PR	0,00	R	0,00	EP	0,00	0,00	0,00		
		CP	2.000.000,00	PC	952.535.316,63	I	952.535.316,63	EC	1.047.464.683,37	0,00	0,00		
		CS	2.000.000,00	TP	952.535.316,63	FPV	0,00	TR	0,00	0,00			
Capitolo 60165 / 0 (99.01-7.01.99.06.002)	DESTINAZIONE INCASSI LIBERI AL REINTEGRO INCASSI VINCOLATI AI SENSI DELL'ART. 195 DEL TUEL - ENTRATA CAP 14165	RS	422.792.549,80	PR	422.792.549,80	R	0,00	EP	0,00	0,00	0,00		
		CP	2.000.000,00	PC	531.461.832,96	I	966.806.062,02	EC	435.344.229,06	0,00	0,00		
		CS	2.000.000,00	TP	954.254.382,76	FPV	0,00	TR	435.344.229,06	0,00	0,00		


00637

CONTO DEL BILANCIO - GESTIONE DELLE SPESE ANNO 2018

MISSIONE, PROGRAMMA, TITOLO	DENOMINAZIONE	Residui passivi al 1/1/2018 (RS)			Pagamenti in c/residui (PR)		Riaccertamento residui (R)		Residui passivi da esercizi precedenti (EP=RS-PR+R)	
		Previsioni definitive di competenza (CP)			Pagamenti in c/competenza (PC)		Impegni (I)		Residui passivi da esercizio di competenza (EC=CP-I+FPV)	
		Previsioni definitive di cassa (CS)			Totale pagamenti (TP=PR+PC)		Fondo pluriennale vincolato (FPV)		Totale residui passivi da riportare (TR=EP+EC)	
Capitolo 60170 / 0 (99.01-7.02.99.99.999)	PAGAMENTO DI SOMME RISCOSE PER CONTO TERZI - ENTRATA CAP. 13430	RS	4.714.343,75	PR	537.175,65	R	0,00	EP	4.177.168,10	
		CP	13.109.851,96	PC	398.808,68	I	682.092,49	EC	283.285,81	
		CS	13.109.851,96	TP	935.982,33	FPV	0,00	TR	4.460.453,91	
Capitolo 60175 / 0 (99.01-7.02.04.02.001)	SPLIT PAYMENT - DISPOSIZIONE IN MATERIA DI SCISSIONE DEI PAGAMENTI DI CUI ALL' ART.1, COMMA 99, LETTERA b), LEGGE 23 DICEMBRE 2014 N. 190 (legge di stabilità 2015) OBBLIGO A CARICO DELLE P.A. ACQUIRENTI DI BENI E SERVIZI, ANCORCHE' NON RIVESTANO LA	RS	3.816,71	PR	3.816,71	R	0,00	EP	0,00	
		CP	90.000.000,00	PC	86.059.453,35	I	86.301.296,03	EC	241.842,68	
		CS	90.003.816,71	TP	86.063.270,06	FPV	0,00	TR	241.842,68	
Capitolo 60177 / 0 (99.01-7.02.06.01.001)	VERSAMENTO QUOTA IMU DI COMPETENZA ERARIO - ENTRATA CAP. 13177	RS	26.243.056,59	PR	0,00	R	-1.315.443,58	EP	24.927.613,01	
		CP	16.649.292,06	PC	0,00	I	15.884.473,78	EC	15.884.473,78	
		CS	28.751.601,47	TP	0,00	FPV	0,00	TR	40.812.086,79	
Capitolo 60190 / 0 (99.01-7.02.04.01.001)	COSTITUZIONE DI DEPOSITI CAUZIONALI - ENTRATA CAP. 13500	RS	0,00	PR	0,00	R	0,00	EP	0,00	
		CP	300.000,00	PC	0,00	I	0,00	EC	0,00	
		CS	300.000,00	TP	0,00	FPV	0,00	TR	0,00	
Capitolo 60195 / 0 (99.01-7.02.05.01.001)	RIMBORSO TARI (GIA' TARES) 5% ALLA PROVINCIA - ENTRATA CAP 14170	RS	12.000.000,00	PR	2.382,53	R	-379,05	EP	11.997.238,42	
		CP	11.844.593,16	PC	0,00	I	11.844.593,16	EC	11.844.593,16	
		CS	6.094.593,16	TP	2.382,53	FPV	0,00	TR	23.841.831,58	
Capitolo 60196 / 0 (99.01-7.02.05.01.001)	VERSAMENTO RITENUTE ERARIALI C/TERZI SU ORDINANZE DI - ENTRATA CAP 14180	RS	0,00	PR	0,00	R	0,00	EP	0,00	
		CP	300.000,00	PC	107.153,19	I	107.153,19	EC	0,00	
		CS	300.000,00	TP	107.153,19	FPV	0,00	TR	0,00	
Capitolo 60200 / 0 (99.01-7.02.04.02.001)	RESTITUZIONE DEPOSITI CAUZIONALI VERSATI DA TERZI - ENTRATA CAP. 13510	RS	403.568,56	PR	3.044,16	R	0,00	EP	400.524,40	
		CP	519.000,00	PC	0,00	I	0,00	EC	0,00	
		CS	519.000,00	TP	3.044,16	FPV	0,00	TR	400.524,40	
Capitolo 60300 / 0 (99.01-7.02.99.99.999)	ANTICIPAZIONE DI SOMME PER CONTO TERZI - ENTRATA CAP. 13700	RS	15.175,90	PR	6.489,48	R	-0,32	EP	8.686,10	
		CP	1.500.000,00	PC	66.673,37	I	110.982,42	EC	44.309,05	
		CS	1.500.000,00	TP	73.162,85	FPV	0,00	TR	52.995,15	
Capitolo 60302 / 0 (99.01-7.02.01.02.001)	ANTICIPAZIONI DI SPESE PER CONSULTAZIONI ELETTORALI A CARICO DI ALTRE AMMINISTRAZIONI - ENTRATA CAP. 13702	RS	137.299,99	PR	0,00	R	0,00	EP	137.299,99	
		CP	0,00	PC	0,00	I	0,00	EC	0,00	
		CS	389,55	TP	0,00	FPV	0,00	TR	137.299,99	
Capitolo 60400 / 0 (99.01-7.01.99.03.001)	ANTICIPAZIONE FONDI PER SERVIZIO ECONOMATO - ENTRATA CAP. 13800	RS	580.994,64	PR	0,00	R	-303.587,74	EP	277.406,90	
		CP	4.300.000,00	PC	1.386.864,75	I	1.793.696,76	EC	277.406,90	
									406.832,01	

CONTO DEL BILANCIO - GESTIONE DELLE SPESE ANNO 2018

MISSIONE, PROGRAMMA, TITOLO	DENOMINAZIONE	Residui passivi al 1/1/2018 (RS)				Pagamenti in c/residui (PR)		Riaccertamento residui (R)		Economie di competenza (ECP=CP-I-FPV)		Residui passivi da esercizi precedenti (EP=RS-PR+R)		
		Previsioni definitive di competenza (CP)		Previsioni definitive di cassa (CS)		Pagamenti in c/competenza (PC)		Impegni (I)		Residui passivi da esercizio di competenza (EC=L-PC)		Totale residui passivi da riportare (TR=EP+ECP)		
		RS	CP	CS	RS	CP	PC	TP	R	I	EC	ECP	EP	EC
Capitolo 60500 / 0 (99.01-7.02.99.99.999)	SPESA ESECUZIONE ATTUAZIONE RICOSTRUZIONE CITTA' DI NAPOLI L.21981 ENTRATA CAP. 1391				4.300.000,00	TP	1.386.864,75	FPV	0,00					684.238,91
		RS	117.844,17	PR	0,00	R	0,00	0,00						117.844,17
		CP	0,00	PC	0,00	I	0,00	0,00						0,00
		CS	117.844,17	TP	0,00	FPV	0,00	0,00						117.844,17
Capitolo 60800 / 0 (99.01-7.01.99.01.001)	PAGAMENTO DI SOMME IMPAGATE AL 31 DICEMBRE ENTRATA CAP. 14110	RS	4.562.456,60	PR	286.123,77	R	0,00	0,00						4.294.332,83
		CP	4.723.111,24	PC	355.016,67	I	646.183,16	ECP						291.166,49
		CS	4.723.111,24	TP	623.140,44	FPV	0,00	0,00						4.585.489,32
Capitolo 60900 / 0 (99.01-7.02.02.01.005)	RESTITUZIONE DI DEPOSITI DI CONTRATTUALI - ENTRATA CAP. 14120	RS	990.535,33	PR	217.544,81	R	0,00	0,00						772.990,52
		CP	1.750.000,00	PC	206.523,92	I	281.668,48	ECP						75.144,56
		CS	1.750.000,00	TP	424.068,73	FPV	0,00	0,00						848.135,08
Capitolo 61000 / 0 (99.01-7.01.99.03.001)	ANTICIPAZIONE FONDI PER SERVIZIO ECONOMATO - ENTRATE CAP. 14130	RS	0,00	PR	0,00	R	0,00	0,00						0,00
		CP	60.000,00	PC	0,00	I	0,00	ECP						0,00
		CS	60.000,00	TP	0,00	FPV	0,00	0,00						0,00
Totale Titolo 7 Uscite per conto terzi e partite di giro		RS	473.253.201,19	PR	424.350.665,65	R	-1.619.410,73							47.283.124,81
		CP	4.298.803.302,97	PC	1.645.583.615,45	I	2.110.514.884,70	ECP						464.931.269,25
		CS	4.305.367.662,81	TP	2.069.934.281,10	FPV	0,00	0,00						512.214.394,06
Totale programma 1 Servizi per conto terzi e Partite di giro		RS	473.253.201,19	PR	424.350.665,65	R	-1.619.410,73							47.283.124,81
		CP	4.298.803.302,97	PC	1.645.583.615,45	I	2.110.514.884,70	ECP						464.931.269,25
		CS	4.305.367.662,81	TP	2.069.934.281,10	FPV	0,00	0,00						512.214.394,06
TOTALE MISSIONE 99 Servizi per conto terzi		RS	473.253.201,19	PR	424.350.665,65	R	-1.619.410,73							47.283.124,81
		CP	4.298.803.302,97	PC	1.645.583.615,45	I	2.110.514.884,70	ECP						464.931.269,25
		CS	4.305.367.662,81	TP	2.069.934.281,10	FPV	0,00	0,00						512.214.394,06
TOTALE DELLE MISSIONI		RS	1.966.462.346,30	PR	396.773.840,32	R	-99.777.617,57							879.910.688,41
		CP	7.093.349.742,57	PC	2.777.741.130,47	I	3.811.857.658,46	ECP						1.034.116.527,99
		CS	7.208.520.619,50	TP	3.774.514.970,79	FPV	170.311.299,02	0,00						1.914.027.216,40
TOTALE GENERALE DELLE SPESE		RS	1.966.462.346,30	PR	396.773.840,32	R	-99.777.617,57							879.910.688,41
		CP	7.186.547.319,83	PC	2.777.741.130,47	I	3.811.857.658,46	ECP						1.034.116.527,99
		CS	7.208.520.619,50	TP	3.774.514.970,79	FPV	170.311.299,02	0,00						1.914.027.216,40



Servizio Programmazione e Rendicontazione

**RENDICONTO GESTIONE 2018**

**RIEPILOGO DELLE SPESE PER MISSIONE**

00640



CONTO DEL BILANCIO - RIEPILOGO GENERALE DELLE SPESE PER MISSIONE ANNO 2018

MISSIONE	DENOMINAZIONE	Residui passivi al 1/1/2018		Pagamenti in c/residui (PR)		Riaccertamento residui (R)		Residui passivi da esercizi precedenti (EP=RS-PR+R)	
		(RS)	(CS)	(CP)	(PC)	Impegni (I)	Economie di competenza (ECP=CP-I-FPV)	Residui passivi da esercizio di competenza (EC=L-PC)	Totale residui passivi da riportare (TR=EP+EC)
<b>DISAVANZO DI AMMINISTRAZIONE</b>									
		CP	93.197.577,26						
<b>MISSIONE 1</b>	<b>Servizi istituzionali, generali e di gestione</b>	RS	350.383.943,86	PR	93.965.912,25	R	-35.895.976,42	EP	220.522.085,19
		CP	408.220.148,88	PC	277.756.695,75	I	360.536.302,87	EC	82.778.607,12
		CS	482.207.440,68	TP	371.722.608,00	FPV	16.891.208,81	TR	303.300.662,31
<b>MISSIONE 3</b>	<b>Ordine pubblico e sicurezza</b>	RS	32.004.231,60	PR	15.784.100,05	R	-2.594.072,69	EP	13.626.068,86
		CP	81.227.228,06	PC	60.872.032,75	I	76.961.236,39	EC	16.089.203,64
		CS	88.881.007,04	TP	76.666.132,80	FPV	671.364,20	TR	29.715.262,50
<b>MISSIONE 4</b>	<b>Istruzione e diritto allo studio</b>	RS	59.883.596,17	PR	32.639.586,70	R	-4.972.264,38	EP	22.271.745,09
		CP	66.477.299,09	PC	20.441.115,65	I	57.754.872,50	EC	37.323.756,85
		CS	89.600.898,45	TP	53.080.702,35	FPV	1.947.338,73	TR	59.595.501,94
<b>MISSIONE 5</b>	<b>Tutela e valorizzazione dei beni e attività culturali</b>	RS	13.518.304,84	PR	5.311.668,79	R	-111.978,11	EP	8.094.667,94
		CP	75.029.956,46	PC	8.814.249,01	I	13.958.851,89	EC	5.144.602,88
		CS	74.994.831,97	TP	14.125.917,80	FPV	37.440.147,53	TR	13.239.260,82
<b>MISSIONE 6</b>	<b>Politiche giovanili, sport e tempo libero</b>	RS	16.621.488,75	PR	1.472.495,64	R	-64.910,21	EP	15.084.082,90
		CP	9.632.483,24	PC	686.120,44	I	5.460.304,27	EC	4.764.183,83
		CS	19.407.939,85	TP	2.168.616,08	FPV	3.358.505,57	TR	19.848.266,73
<b>MISSIONE 7</b>	<b>Turismo</b>	RS	5.346.733,67	PR	2.421.670,53	R	-120.261,68	EP	2.804.901,46
		CP	2.191.894,24	PC	814.045,93	I	1.918.533,03	EC	1.105.487,10
		CS	5.110.366,19	TP	3.235.716,46	FPV	0,00	TR	3.910.288,56
<b>MISSIONE 8</b>	<b>Assetto del territorio ed edilizia abitativa</b>	RS	162.237.289,01	PR	16.350.618,04	R	-3.890.315,47	EP	141.996.355,50
		CP	98.081.159,10	PC	15.308.004,54	I	29.817.020,32	EC	14.509.015,78
		CS	157.503.659,26	TP	31.658.622,58	FPV	53.294.016,22	TR	156.505.371,28
<b>MISSIONE 9</b>	<b>Sviluppo sostenibile e tutela del territorio e dell'ambiente</b>	RS	358.598.732,46	PR	235.597.408,78	R	-50.041.144,62	EP	92.960.179,08
		CP	314.245.687,42	PC	22.249.513,67	I	262.446.070,29	EC	230.196.556,62
		CS	471.749.591,29	TP	257.846.922,45	FPV	25.344.047,00	TR	323.156.735,70


00641

CONTO DEL BILANCIO - RIEPILOGO GENERALE DELLE SPESE PER MISSIONE ANNO 2018

MISSIONE	DENOMINAZIONE	Residui passivi al 1/1/2018 (RS)		Pagamenti in c/residui (PR)		Riaccertamento residui (R)		Economie di competenza (ECP=C-I-FPV)		Residui passivi da esercizi precedenti (EP=RS-PR+R)	
		Previsioni definitive di competenza (CP)		Pagamenti in c/competenza (PC)		Impegni (I)				Residui passivi da esercizio di competenza (EC=I-PC)	
		Previsioni definitive di cassa (CS)		Totale pagamenti (TP=PR+PC)		Fondo pluriennale vincolato (FPV)				Totale residui passivi da riportare (TR=EP+EC)	
MISSIONE 10	10 Trasporti e diritto alla mobilità	RS	315.609.443,40	PR	114.913.668,21	R	-5.962.135,14			EP	194.733.640,05
		CP	550.131.780,44	PC	248.140.057,42	I	387.363.227,96	ECP	174.786.675,37	EC	119.223.169,94
		CS	567.519.338,23	TP	363.053.725,63	FPV	7.981.877,71			TR	313.956.809,99
MISSIONE 11	11 Soccorso civile	RS	1.501.868,96	PR	663.340,98	R	-388.646,87			EP	449.880,71
		CP	3.904.103,60	PC	2.023.827,24	I	3.519.991,81	ECP	292.899,61	EC	1.496.164,57
		CS	4.187.307,04	TP	2.687.168,22	FPV	91.212,18			TR	1.946.045,28
MISSIONE 12	12 Diritti sociali, politiche sociali e famiglia	RS	140.224.778,62	PR	35.311.176,64	R	-3.771.082,37			EP	101.142.519,61
		CP	109.860.391,06	PC	26.017.591,63	I	79.493.792,22	ECP	19.597.037,65	EC	53.476.230,39
		CS	175.143.586,48	TP	61.328.738,47	FPV	10.769.551,19			TR	154.618.750,00
MISSIONE 14	14 Sviluppo economico e competitività	RS	4.380.652,75	PR	2.556.211,53	R	-345.619,08			EP	1.478.822,14
		CP	36.767.563,13	PC	25.981.399,81	I	29.965.948,07	ECP	6.067.815,92	EC	2.984.548,26
		CS	36.940.012,45	TP	29.537.611,34	FPV	733.819,14			TR	4.463.370,40
MISSIONE 15	15 Politiche per il lavoro e la formazione professionale	RS	0,00	PR	0,00	R	0,00			EP	0,00
		CP	391.672,00	PC	300.156,12	I	391.197,87	ECP	474,13	EC	91.041,75
		CS	391.672,00	TP	300.156,12	FPV	0,00			TR	91.041,75
MISSIONE 17	17 Energia e diversificazione delle fonti energetiche	RS	17.460.992,02	PR	0,00	R	0,00			EP	17.460.992,02
		CP	17.662.498,02	PC	6.092.297,28	I	6.092.297,28	ECP	0,00	EC	0,00
		CS	6.092.297,28	TP	6.092.297,28	FPV	11.790.200,74			TR	17.460.992,02
MISSIONE 20	20 Fondi e accantonamenti	RS	0,00	PR	0,00	R	0,00			EP	0,00
		CP	355.180.471,21	PC	0,00	I	0,00	ECP	355.180.471,21	EC	0,00
		CS	52.475.629,30	TP	0,00	FPV	0,00			TR	0,00
MISSIONE 50	50 Debito pubblico	RS	15.437.089,58	PR	15.435.316,53	R	0,00			EP	1.773,05
		CP	165.322.073,66	PC	165.303.175,48	I	165.305.665,49	ECP	16.208,16	EC	2.690,01
		CS	180.757.389,30	TP	180.738.492,01	FPV	0,00			TR	4.463,06
MISSIONE 60	60 Anticipazioni finanziarie	RS	0,00	PR	0,00	R	0,00			EP	0,00
		CP	500.000.000,00	PC	250.347.262,10	I	250.347.262,10	ECP	249.652.737,90	EC	0,00
		CS	500.000.000,00	TP	250.347.262,10	FPV	0,00			TR	0,00
MISSIONE 99	99 Servizi per conto terzi	RS	473.253.201,19	PR	424.350.685,65	R	-1.619.410,73			EP	47.283.124,81

CONTO DEL BILANCIO - RIEPILOGO GENERALE DELLE SPESE PER MISSIONE ANNO 2018

MISSIONE	DENOMINAZIONE	Residui passivi al 1/1/2018 (RS)		Pagamenti in c/residui (PR)		Riaccertamento residui (R)		Residui passivi da esercizi precedenti (EP=RS-PR+R)		
		Previsioni definitive di competenza (CP)		Pagamenti in c/competenza (PC)		Impegni (I)		Residui passivi da esercizio di competenza (EC=I-PC)		
		Previsioni definitive di cassa (CS)		Totale pagamenti (TP=PR+PC)		Fondo pluriennale vincolato (FPV)		Totale residui passivi da riportare (TR=EP+EC)		
	CP	4.298.803.302,87	PC	1.845.583.615,45	I	2.110.514.884,70	ECP	2.188.288.418,27	EC	464.931.269,25
	CS	4.305.367.662,81	TP	2.068.984.281,10	FPV	0,00			TR	512.214.394,06
<b>TOTALE DELLE MISSIONI</b>										
	RS	1.966.462.346,30	PR	966.773.840,32	R	-89.777.817,57			EP	879.910.688,41
	CP	7.093.349.742,57	PC	2.777.741.130,47	I	3.811.857.658,46	ECP	3.111.180.785,09	EC	1.034.116.527,99
	CS	7.208.520.619,50	TP	3.774.514.970,79	FPV	170.311.299,02			TR	1.914.027.216,40
<b>TOTALE GENERALE DELLE SPESE</b>										
	RS	1.966.462.346,30	PR	966.773.840,32	R	-89.777.817,57			EP	879.910.688,41
	CP	7.186.547.319,83	PC	2.777.741.130,47		3.811.857.658,46	ECP	3.111.180.785,09	EC	1.034.116.527,99
	CS	7.208.520.619,50	TP	3.774.514.970,79	FPV	170.311.299,02			TR	1.914.027.216,40



Servizio Programmazione e Rendicontazione


**RENDICONTO GESTIONE 2018**

**RIEPILOGO DELLE SPESE PER TITOLO**

00644

CONTO DEL BILANCIO - RIEPILOGO GENERALE DELLE SPESE ANNO 2018

MISSIONE, PROGRAMMA, TITOLO	DENOMINAZIONE	Residui passivi al 1/1/2018 (RS)		Pagamenti in c/residui (PR)		Riaccertamento residui (R)		Economie di competenza (ECP=CP-LFPV)		Residui passivi da esercizi precedenti (EP=RS-PR+R)		
		Previsioni definitive di competenza (CP)		Pagamenti in c/competenza (PC)		Impegni (I)				Residui passivi da esercizio di competenza (EC=L-PC)		
		Previsioni definitive di cassa (CS)		Totale pagamenti (TP=PR+PC)		Fondo pluriennale vincolato (FPV)					Totale residui passivi da riportare (TR=EP+EC)	
<b>DISAVANZO DI AMMINISTRAZIONE</b>												
		CP	93.197.577,26									
<b>Titolo 1</b>	<b>Spese correnti</b>	RS	1.019.642.236,36	PR	428.758.786,79	R	-69.890.951,13				EP	520.992.498,44
		CP	1.528.686.461,78	PC	653.089.946,65	I	1.091.015.339,24	ECP	414.647.943,31		EC	437.925.392,59
		CS	1.582.089.453,80	TP	1.081.848.733,44	FPV	23.023.179,23				TR	968.917.891,03
<b>Titolo 2</b>	<b>Spese in conto capitale</b>	RS	473.536.116,70	PR	143.635.368,88	R	-18.267.455,71				EP	311.633.292,11
		CP	686.347.968,24	PC	149.221.194,34	I	280.478.370,48	ECP	258.581.477,97		EC	131.257.176,14
		CS	741.522.475,19	TP	292.856.563,22	FPV	147.288.119,79				TR	442.890.468,25
<b>Titolo 3</b>	<b>Spese per incremento attività finanziarie</b>	RS	0,00	PR	0,00	R	0,00				EP	0,00
		CP	0,00	PC	0,00	I	0,00	ECP	0,00		EC	0,00
		CS	0,00	TP	0,00	FPV	0,00				TR	0,00
<b>Titolo 4</b>	<b>Rimborso Prestiti</b>	RS	30.792,05	PR	29.019,00	R	0,00				EP	1.773,05
		CP	79.512.009,58	PC	79.499.111,93	I	79.501.801,94	ECP	10.207,64		EC	2.690,01
		CS	79.541.027,70	TP	79.528.130,93	FPV	0,00				TR	4.463,06
<b>Titolo 5</b>	<b>Chiusura Anticipazioni ricevute da istituto tesoriere/cassiere</b>	RS	0,00	PR	0,00	R	0,00				EP	0,00
		CP	500.000.000,00	PC	250.347.262,10	I	250.347.262,10	ECP	249.652.737,90		EC	0,00
		CS	500.000.000,00	TP	250.347.262,10	FPV	0,00				TR	0,00
<b>Titolo 7</b>	<b>Uscite per conto terzi e parite di giro</b>	RS	473.253.201,19	PR	424.350.665,65	R	-1.619.410,73				EP	47.283.124,81
		CP	4.298.803.302,97	PC	1.645.583.615,45	I	2.110.514.894,70	ECP	2.188.288.418,27		EC	464.931.269,25
		CS	4.305.367.662,81	TP	2.069.934.281,10	FPV	0,00				TR	512.214.394,06
<b>TOTALE DEI TITOLI</b>												
		RS	1.966.462.346,30	PR	986.773.840,32	R	-89.777.817,57				EP	879.910.688,41
		CP	7.093.349.742,57	PC	2.777.741.130,47	I	3.811.857.658,46	ECP	3.111.180.785,09		EC	1.034.116.527,99
		CS	7.208.520.619,50	TP	3.774.514.970,79	FPV	170.311.299,02				TR	1.914.027.216,40
<b>TOTALE GENERALE DELLE SPESE</b>												
		RS	1.966.462.346,30	PR	986.773.840,32	R	-89.777.817,57				EP	879.910.688,41
		CP	7.186.547.319,83	PC	2.777.741.130,47	I	3.811.857.658,46	ECP	3.111.180.785,09		EC	1.034.116.527,99
		CS	7.208.520.619,50	TP	3.774.514.970,79	FPV	170.311.299,02				TR	1.914.027.216,40



**Servizio Programmazione e Rendicontazione**

**RENDICONTO GESTIONE 2018**

## **QUADRO GENERALE RIASSUNTIVO**

00646

**QUADRO GENERALE RIASSUNTIVO 2018**

ENTRATE	ACCERTAMENTI	INCASSI	SPESA	IMPEGNI	PAGAMENTI
Fondo di cassa all'inizio dell'esercizio		55.395.037,50			
Utilizzo avanzo di amministrazione di cui Utilizzo Fondo anticipazioni di liquidità (DL 35/2013 e successive modifiche e rifinanziamenti) - solo regioni Fondo pluriennale vincolato di parte corrente <sup>(1)</sup>	39.528.612,79 0,00 15.207.277,47		Disavanzo di amministrazione	93.197.577,26	
Fondo pluriennale vincolato in c/capitale <sup>(1)</sup>	154.754.056,63				
Titolo 1 - Entrate correnti di natura tributaria, contributiva e perequativa	916.582.430,55	830.535.346,58	Titolo 1 - Spese correnti	1.091.015.339,24	1.081.848.733,44
Titolo 2 - Trasferimenti correnti	167.039.724,70	161.207.877,52	Fondo pluriennale vincolato in parte corrente <sup>(2)</sup>	23.023.179,23	
Titolo 3 - Entrate extratributarie	295.871.263,42	113.459.925,53			
Titolo 4 - Entrate in conto capitale	279.726.547,31	313.277.705,40	Titolo 2 - Spese in conto capitale	280.478.370,48	292.856.563,22
			Fondo pluriennale vincolato in c/capitale <sup>(2)</sup>	147.288.119,79	
Titolo 5 - Entrate da riduzione di attività finanziarie	35.828.883,74	35.754.089,92	Titolo 3 - Spese per incremento di attività finanziarie	0,00	0,00
			Fondo pluriennale vincolato per attività finanziarie <sup>(2)</sup>		
<b>Totale entrate finali.....</b>	<b>1.695.048.849,72</b>	<b>1.454.234.944,95</b>	<b>Totale spese finali.....</b>	<b>1.541.805.008,74</b>	<b>1.374.705.296,66</b>
Titolo 6 - Accensione di prestiti	42.769.996,99	50.698.743,42	Titolo 4 - Rimborso di prestiti di cui Fondo anticipazioni di liquidità (DL 35/2013 e successive modifiche e rifinanziamenti)	79.501.801,94 0,00	79.528.130,93
Titolo 7 - Anticipazioni da istituto tesoriere/cassiere	250.347.262,10	250.347.262,10	Titolo 5 - Chiusura Anticipazioni da istituto tesoriere/cassiere	250.347.262,10	250.347.262,10
Titolo 9 - Entrate per conto di terzi e partite di giro	2.110.514.884,70	2.076.797.703,88	Titolo 7 - Spese per conto terzi e partite di giro	2.110.514.884,70	2.069.934.281,10
<b>Totale entrate dell'esercizio</b>	<b>4.098.680.993,51</b>	<b>3.832.078.654,35</b>	<b>Totale spese dell'esercizio</b>	<b>3.982.168.957,48</b>	<b>3.774.514.970,79</b>
<b>TOTALE COMPLESSIVO ENTRATE</b>	<b>4.308.170.940,40</b>	<b>3.887.473.691,85</b>	<b>TOTALE COMPLESSIVO SPESE</b>	<b>4.075.366.534,74</b>	<b>3.774.514.970,79</b>

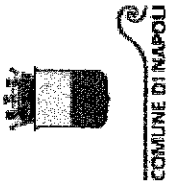
00647

DISAVANZO DELL'ESERCIZIO	0,00			
				232.804.405,66
				112.958.721,06
TOTALE A PAREGGIO	4.308.170.940,40	3.887.473.691,85		
			TOTALE A PAREGGIO	4.308.170.940,40
				3.887.473.691,85

- (1) Indicare l'importo iscritto in entrata del conto del bilancio alla corrispondente voce riguardante il fondo pluriennale vincolato.  
(2) Indicare l'importo complessivo delle voci relative al corrispondente fondo pluriennale vincolato risultante in spesa del conto del bilancio

00648





**Servizio Programmazione e Rendicontazione**

**RENDICONTO GESTIONE 2018**

**VERIFICA DEGLI EQUILIBRI**

00649

**VERIFICA EQUILIBRI**  
**(solo per gli Enti locali) \***  
**2018**

EQUILIBRI ECONOMICO-FINANZIARIO		COMPETENZA 2018 (ACCERTAMENTI E IMPEGNI IMPUTATI ALL'ESERCIZIO)
Fondo di cassa all'inizio dell'esercizio		55.395.037,50
A) Fondo pluriennale vincolato per spese correnti	(+)	15.207.277,47
AA) Recupero disavanzo di amministrazione esercizio precedente	(-)	93.197.577,26
B) Entrate titoli 1.00 - 2.00 - 3.00 <i>di cui per estinzione anticipata di prestiti</i>	(+)	1.379.493.418,67 0,00
C) Entrate Titolo 4.02.06 - Contributi agli investimenti direttamente destinati al rimborso dei prestiti da amministrazioni pubbliche	(+)	0,00
D) Spese Titolo 1.00 - Spese correnti	(-)	1.091.015.339,24
DD) Fondo pluriennale vincolato di parte corrente (di spesa)	(-)	23.023.179,23
E) Spese Titolo 2.04 - Trasferimenti in conto capitale	(-)	0,00
F) Spese Titolo 4.00 - Quote di capitale amm.to mutui e prestiti obbligazionari <i>di cui per estinzione anticipata di prestiti</i> <i>di cui Fondo anticipazioni di liquidità (DL 35/2013 e successive modifiche e rifinanziamenti)</i>	(-)	79.501.801,94 0,00 0,00
<b>G) Somma finale (G=A-AA+B+C-D-DD-E-F)</b>		<b>107.962.798,47</b>
<b>ALTRE POSTE DIFFERENZIALI, PER ECCEZIONI PREVISTE DA NORME DI LEGGE, CHE HANNO EFFETTO SULL'EQUILIBRIO EX ARTICOLO 162, COMMA 6, DEL TESTO UNICO DELLE LEGGI SULL'ORDINAMENTO DEGLI ENTI LOCALI</b>		
H) Utilizzo avanzo di amministrazione per spese correnti <i>di cui per estinzione anticipata di prestiti</i>	(+)	19.972.624,08 0,00
I) Entrate di parte capitale destinate a spese correnti in base a specifiche disposizioni di legge <i>di cui per estinzione anticipata di prestiti</i>	(+)	3.122.938,04 0,00
L) Entrate di parte corrente destinate a spese di investimento in base a specifiche disposizioni di legge	(-)	566.435,28
M) Entrate da accensione di prestiti destinate a estinzione anticipata dei prestiti	(+)	0,00
<b>EQUILIBRIO DI PARTE CORRENTE (*)</b>		
<b>O=G+H+I-L+M</b>		<b>130.491.925,31</b>

00650

**VERIFICA EQUILIBRI**  
**(solo per gli Enti locali) \***  
**2018**

EQUILIBRI ECONOMICO-FINANZIARIO		COMPETENZA 2018 (ACCERTAMENTI E IMPEGNI IMPUTATI ALL'ESERCIZIO)
P) Utilizzo avanzo di amministrazione per spese di investimento	(+)	19.555.988,71
Q) Fondo pluriennale vincolato per spese in conto capitale	(+)	154.754.056,63
R) Entrate Titoli 4.00 - 5.00 - 6.00	(+)	358.325.428,04
C) Entrate Titolo 4.02.06 - Contributi agli investimenti direttamente destinati al rimborso dei prestiti da amministrazioni pubbliche	(-)	0,00
I) Entrate di parte capitale destinate a spese correnti in base a specifiche disposizioni di legge	(-)	3.122.938,04
S1) Entrate Titolo 5.02 per Riscossione crediti di breve termine	(-)	0,00
S2) Entrate Titolo 5.03 per Riscossione crediti di medio-lungo termine	(-)	0,00
T) Entrate Titolo 5.04 relative a Altre entrate per riduzione di attività finanziarie	(-)	278.883,74
L) Entrate di parte corrente destinate a spese di investimento in base a specifiche disposizioni di legge o dei principi contabili	(+)	566.435,28
M) Entrate da accensione di prestiti destinate a estinzione anticipata dei prestiti	(-)	0,00
U) Spese Titolo 2.00 - Spese in conto capitale	(-)	280.478.370,48
UU) Fondo pluriennale vincolato in c/capitale (di spesa)	(-)	147.288.119,79
V) Spese Titolo 3.01 per Acquisizioni di attività finanziarie	(-)	0,00
E) Spese Titolo 2.04 - Trasferimenti in conto capitale	(+)	0,00
<b>EQUILIBRIO DI PARTE CAPITALE</b>		
<b>Z=P+Q+R-C-I-S1-S2-T+L-M-U-UU-V+E</b>		<b>102.033.596,61</b>

00651

**VERIFICA EQUILIBRI**  
**(solo per gli Enti locali) \***  
**2018**

EQUILIBRI ECONOMICO-FINANZIARIO		COMPETENZA 2018 (ACCERTAMENTI E IMPEGNI IMPUTATI ALL'ESERCIZIO)
S1) Entrate Titolo 5.02 per Riscossione crediti di breve termine	(+)	0,00
S2) Entrate Titolo 5.03 per Riscossione crediti di medio-lungo termine	(+)	0,00
T) Entrate Titolo 5.04 relative a Altre entrate per riduzione di attività finanziarie	(+)	278.883,74
X1) Spese Titolo 3.02 per Concessione crediti di breve termine	(-)	0,00
X2) Spese Titolo 3.03 per Concessione crediti di medio-lungo termine	(-)	0,00
Y) Spese Titolo 3.04 per Altre spese per incremento di attività finanziarie	(-)	0,00
<b>EQUILIBRIO FINALE</b>		
	<b>W=O+Z+S1+S2+T-X1-X2-Y</b>	<b>232.804.405,66</b>

**Saldo corrente al fini della copertura degli investimenti pluriennali:**

Equilibrio di parte corrente (O)		130.491.925,31
Utilizzo risultato di amministrazione per il finanziamento di spese correnti (H)	(-)	19.972.624,08
Entrate non ricorrenti che non hanno dato copertura a impegni	(-)	0,00
<b>Equilibrio di parte corrente ai fini della copertura degli investimenti pluriennali.</b>		<b>110.519.301,23</b>

A) Indicare l'importo iscritto in entrata del conto del bilancio alla corrispondente voce riguardante il fondo pluriennale vincolato.

C) Si tratta delle entrate in conto capitale relative ai soli contributi agli investimenti destinati al rimborso prestiti corrispondenti alla voce del piano dei conti finanziario con codifica E.4.02.06.00.000.

DD) Indicare l'importo complessivo delle voci relative al corrispondente fondo pluriennale vincolato risultante in spesa del conto del bilancio

E) Si tratta delle spese del titolo 2 per trasferimenti in conto capitale corrispondenti alla voce del piano dei conti finanziario con codifica U.2.04.00.00.000.

Q) Indicare l'importo iscritto in entrata del conto del bilancio alla corrispondente voce riguardante il fondo pluriennale vincolato.

S1) Si tratta delle entrate del titolo 5 limitatamente alle riscossione crediti di breve termine corrispondenti alla voce del piano dei conti finanziario con codifica E.5.02.00.00.000.

S2) Si tratta delle entrate del titolo 5 limitatamente alle riscossione crediti di medio-lungo termine corrispondenti alla voce del piano dei conti finanziario con codifica E.5.03.00.00.000.

T) Si tratta delle entrate del titolo 5 limitatamente alle altre entrate per riduzione di attività finanziarie corrispondenti alla voce del piano dei conti finanziario con codifica E.5.04.00.00.000.

UU) Indicare l'importo complessivo delle voci relative al corrispondente fondo pluriennale vincolato risultante in spesa del conto del bilancio


X1) Si tratta delle spese del titolo 3 limitatamente alle concessione crediti di breve termine corrispondenti alla voce del piano dei conti finanziario con codifica U.3.02.00.00.000.

X2) Si tratta delle spese del titolo 3 limitatamente alle concessione crediti di medio-lungo termine corrispondenti alla voce del piano dei conti finanziario con codifica U.3.03.00.00.000.

Y) Si tratta delle spese del titolo 3 limitatamente alle altre spese per incremento di attività finanziarie corrispondenti alla voce del piano dei conti finanziario con codifica U.3.04.00.00.000.

(\*) La somma algebrica finale non può essere inferiore a zero per il rispetto della disposizione di cui all'articolo 162 del testo unico delle leggi sull'ordinamento degli enti locali.

00652



Servizio Programmazione e Rendicontazione

## RENDICONTO GESTIONE 2018

# CONTO ECONOMICO

00653


## CONTO ECONOMICO

Allegato n. 10 - Rendiconto della gestione

CONTO ECONOMICO		Anno	Anno - 1	riferimento art. 2425 cc	riferimento DM 26/4/95
<b>A) COMPONENTI POSITIVI DELLA GESTIONE</b>					
1	Proventi da tributi	690.143.761,35	566.224.600,69		
2	Proventi da fondi perequativi	328.307.356,17	342.237.063,27		
3	Proventi da trasferimenti e contributi	436.146.331,02	439.816.650,05		
a	Proventi da trasferimenti correnti	167.039.724,70	148.387.953,93		A5c
b	Quota annuale di contributi agli investimenti				E20c
c	Contributi agli investimenti	268.106.606,32	291.428.696,12		
4	Ricavi delle vendite e prestazioni e proventi da servizi pubblici	82.282.351,99	79.240.307,76	A1	A1a
a	Proventi derivanti dalla gestione dei beni	44.206.179,23	44.111.134,28		
b	Ricavi della vendita di beni				
c	Ricavi e proventi dalla prestazione di servizi	38.076.172,76	35.129.173,48		
5	Variazioni nelle rimanenze di prodotti in corso di lavorazione, etc. (+/-)			A2	A2
6	Variazione dei lavori in corso su ordinazione			A3	A3
7	Incrementi di immobilizzazioni per lavori interni			A4	A4
8	Altri ricavi e proventi diversi	196.457.973,67	136.313.153,80	A5	A5 a e b
<b>TOTALE COMPONENTI POSITIVI DELLA GESTIONE (A)</b>		<b>1.632.337.774,10</b>	<b>1.562.831.775,47</b>		
<b>B) COMPONENTI NEGATIVI DELLA GESTIONE</b>					
9	Acquisto di materie prime e/o beni di consumo	2.893.329,35	3.135.466,04	B6	B6
10	Prestazioni di servizi	561.479.366,14	552.768.910,51	B7	B7
11	Utilizzo beni di terzi	5.063.823,92	6.739.115,84	B8	B8
12	Trasferimenti e contributi	74.152.815,52	19.329.401,64		
a	Trasferimenti correnti	72.949.946,12	19.329.401,64		
b	Contributi agli investimenti ad Amministrazioni pubb.	1.202.869,40			
c	Contributi agli investimenti ad altri soggetti				
13	Personale	287.958.002,42	298.972.376,96	B9	B9
14	Ammortamenti e svalutazioni	269.583.534,51	328.192.041,81	B10	B10
a	Ammortamenti di immobilizzazioni Immateriali	596.927,39		B10a	B10a
b	Ammortamenti di immobilizzazioni materiali	58.935.638,19		B10b	B10b
c	Altre svalutazioni delle immobilizzazioni			B10c	B10c
d	Svalutazione dei crediti	210.050.968,93	328.192.041,81	B10d	B10d
15	Variazioni nelle rimanenze di materie prime e/o beni di consumo (+/-)	114.753,00		B11	B11
16	Accantonamenti per rischi	568.634.467,07		B12	B12
17	Altri accantonamenti			B13	B13
18	Oneri diversi di gestione	70.874.319,65	133.569.836,39	B14	B14
<b>TOTALE COMPONENTI NEGATIVI DELLA GESTIONE (B)</b>		<b>1.830.764.411,58</b>	<b>1.341.707.148,19</b>		
<b>DIFFERENZA FRA COMP. POSITIVI E NEGATIVI DELLA GESTIONE (A-B)</b>		<b>-198.416.637,48</b>	<b>221.124.627,28</b>		
<b>C) PROVENTI ED ONERI FINANZIARI</b>					
<i>Proventi finanziari</i>					
19	Proventi da partecipazioni	148.750,00	1.812.500,00	C15	C15
a	da società controllate				
b	da società partecipate	148.750,00	1.812.500,00		
c	da altri soggetti				
20	Altri proventi finanziari	15.691.376,65	8.720.232,28	C16	C16
<b>Totale proventi finanziari</b>		<b>15.740.126,65</b>	<b>10.532.732,28</b>		
<i>Oneri finanziari</i>					
21	Interessi ed altri oneri finanziari	86.884.949,66	91.529.831,71	C17	C17
a	Interessi passivi	86.884.949,66	91.529.831,71		
b	Altri oneri finanziari				
<b>Totale oneri finanziari</b>		<b>86.884.949,66</b>	<b>91.529.831,71</b>		
<b>TOTALE PROVENTI ED ONERI FINANZIARI (C)</b>		<b>-71.144.823,01</b>	<b>-80.997.099,43</b>		

00654

CONTO ECONOMICO		Anno	Anno - 1	referimento art. 2425 cc	referimento DM 26/4/95
	<b>D) RETTIFICHE DI VALORE ATTIVITA' FINANZIARIE</b>				
22	Rivalutazioni			D18	D18
23	Svalutazioni		82.206.956,21	D19	D19
	<b>TOTALE RETTIFICHE (D)</b>		<b>-82.206.956,21</b>		
	<b>E) PROVENTI ED ONERI STRAORDINARI</b>				
24	<b>Proventi straordinari</b>	688.998.679,07	153.980.513,34	E20	E20
a	<i>Proventi da permessi di costruire</i>	1.362.659,72	4.738.145,85		
b	<i>Proventi da trasferimenti in conto capitale</i>		17.961.458,95		
c	<i>Sopravvenienze attive e insussistenze del passivo</i>	687.636.019,35	131.280.908,74		E20b
d	<i>Plusvalenze patrimoniali</i>				E20c
e	<i>Altri proventi straordinari</i>				
	<b>Totale proventi straordinari</b>	<b>688.998.679,07</b>	<b>153.980.513,34</b>		
25	<b>Oneri straordinari</b>	609.622.394,78	360.914.157,92	E21	E21
a	<i>Trasferimenti in conto capitale</i>				
b	<i>Sopravvenienze passive e insussistenze dell'attivo</i>	609.622.394,78	360.063.705,59		E21b
c	<i>Minusvalenze patrimoniali</i>				E21a
d	<i>Altri oneri straordinari</i>		850.452,33		E21d
	<b>Totale oneri straordinari</b>	<b>609.622.394,78</b>	<b>360.914.157,92</b>		
	<b>TOTALE PROVENTI ED ONERI STRAORDINARI (E)</b>	<b>79.376.284,29</b>	<b>-206.933.644,58</b>		
	<b>RISULTATO PRIMA DELLE IMPOSTE (A-B+C+D+E)</b>	<b>-190.186.176,20</b>	<b>-149.013.072,94</b>		
26	Imposte (*)	17.051.567,42	17.181.702,12	22	22
27	<b>RISULTATO DELL'ESERCIZIO</b>	<b>-207.236.743,62</b>	<b>-166.194.775,06</b>	<b>23</b>	<b>23</b>



Servizio Programmazione e Rendicontazione

**RENDICONTO GESTIONE 2018**

**STATO PATRIMONIALE**

00656



## STATO PATRIMONIALE - ATTIVO

STATO PATRIMONIALE (ATTIVO)		Anno	Anno - 1	riferimento art.2424 CC	riferimento DM 26/4/96
<b>A) CREDITI vs. LO STATO ED ALTRE AMMINISTRAZIONI PUBBLICHE PER LA PARTECIPAZIONE AL FONDO DI DOTAZIONE</b>				<b>A</b>	<b>A</b>
<b>TOTALE CREDITI vs PARTECIPANTI (A)</b>					
<b>B) IMMOBILIZZAZIONI</b>					
<b><u>Immobilizzazioni immateriali</u></b>				<b>BI</b>	<b>BI</b>
I	1 Costi di impianto e di ampliamento			<b>BI1</b>	<b>BI1</b>
	2 Costi di ricerca sviluppo e pubblicità			<b>BI2</b>	<b>BI2</b>
	3 Diritti di brevetto ed utilizzazione opere dell'ingegno	2.387.709,56	96.279,08	<b>BI3</b>	<b>BI3</b>
	4 Concessioni, licenze, marchi e diritti simili			<b>BI4</b>	<b>BI4</b>
	5 Avviamento			<b>BI5</b>	<b>BI5</b>
	6 Immobilizzazioni in corso ed acconti	365.460,00	382.860,00	<b>BI6</b>	<b>BI6</b>
	9 Altre			<b>BI7</b>	<b>BI7</b>
	<b>Totale immobilizzazioni immateriali</b>	<b>2.753.169,56</b>	<b>479.139,08</b>		
<b><u>Immobilizzazioni materiali (3)</u></b>					
II	1 Beni demaniali	2.371.261.887,91	2.415.410.848,73		
	1.1 Terreni	222.458.282,00	222.458.282,00		
	1.2 Fabbricati	2.116.862.776,87	2.160.097.046,44		
	1.3 Infrastrutture	20.259.353,94	20.885.931,90		
	1.9 Altri beni demaniali	11.681.475,10	11.969.588,39		
III	2 Altre immobilizzazioni materiali (3)	1.062.157.094,58	870.788.424,01		
	2.1 Terreni	60.348.222,00	60.348.222,00	<b>BII1</b>	<b>BII1</b>
	a di cui in leasing finanziario				
	2.2 Fabbricati	549.546.586,26	563.892.219,74		
	a di cui in leasing finanziario				
	2.3 Impianti e macchinari	325.208,65	4.234.870,26	<b>BII2</b>	<b>BII2</b>
	a di cui in leasing finanziario				
	2.4 Attrezzature industriali e commerciali	266.054,96	242.535,12	<b>BII3</b>	<b>BII3</b>
	2.5 Mezzi di trasporto	363.501.074,36	194.271.008,64		
	2.6 Macchine per ufficio e hardware	442.470,11	349.314,64		
	2.7 Mobili e arredi	835.419,46	706.261,17		
	2.8 Infrastrutture	44.854.440,33	46.241.691,06		
	2.99 Altri beni materiali	42.037.618,45	502.301,38		
	3 Immobilizzazioni in corso ed acconti	4.946.222.322,46	4.867.582.480,15	<b>BII5</b>	<b>BII5</b>
	<b>Totale immobilizzazioni materiali</b>	<b>8.379.641.304,95</b>	<b>8.153.781.752,89</b>		
<b><u>Immobilizzazioni Finanziarie (1)</u></b>					
IV	1 Partecipazioni in	384.447.424,94	408.427.438,79	<b>BIII1</b>	<b>BIII1</b>
	a imprese controllate			<b>BIII1a</b>	<b>BIII1a</b>
	b imprese partecipate	384.447.424,94	408.427.438,79	<b>BIII1b</b>	<b>BIII1b</b>
	c altri soggetti				
	2 Crediti verso			<b>BIII2</b>	<b>BIII2</b>
	a altre amministrazioni pubbliche				
	b imprese controllate			<b>BIII2a</b>	<b>BIII2a</b>
	c imprese partecipate			<b>BIII2b</b>	<b>BIII2b</b>
	d altri soggetti			<b>BIII2c</b> <b>BIII2d</b>	<b>BIII2c</b> <b>BIII2d</b>
	3 Altri titoli			<b>BIII3</b>	
	<b>Totale immobilizzazioni finanziarie</b>	<b>384.447.424,94</b>	<b>408.427.438,79</b>		
	<b>TOTALE IMMOBILIZZAZIONI (B)</b>	<b>8.766.841.899,45</b>	<b>8.562.688.330,76</b>		

00657

## STATO PATRIMONIALE - ATTIVO

STATO PATRIMONIALE (ATTIVO)		Anno	Anno - 1	riferimento art.2424 CC	riferimento DM 26/4/95
I	<b>C) ATTIVO CIRCOLANTE</b>				
	<u>Rimanenze</u>	86.500,00	201.253,00	CI	CI
	<b>Totale rimanenze</b>	<b>86.500,00</b>	<b>201.253,00</b>		
II	<b>Crediti (2)</b>				
	1 Crediti di natura tributaria	232.367.551,49	172.598.293,40		
	a Crediti da tributi destinati al finanziamento della sanità				
	b Altri crediti da tributi	230.429.831,53	160.480.365,42		
	c Crediti da Fondi perequativi	1.937.719,96	12.137.927,98		
	2 Crediti per trasferimenti e contributi	644.427.063,90	597.812.552,88		
	a verso amministrazioni pubbliche	545.783.591,34	593.107.315,20		
	b imprese controllate			CI2	CI2
	c imprese partecipate	92.186.074,04		CI3	CI3
	d verso altri soggetti	6.457.398,52	4.705.237,68		
	3 Verso clienti ed utenti	85.992.941,87	120.727.021,37	CI1	CI1
	4 Altri Crediti	595.002.710,79	193.724.800,40	CI5	CI5
	a verso l'erario				
b per attività svolta per c/terzi					
c altri	595.002.710,79	193.724.800,40			
	<b>Totale crediti</b>	<b>1.557.790.268,05</b>	<b>1.084.862.668,05</b>		
III	<b>Attività finanziarie che non costituiscono immobilizzi</b>				
	1 Partecipazioni			CI11,2,3 CI14,5	CI11,2,3
	2 Altri titoli			CI16	CI15
	<b>Totale attività finanziarie che non costituiscono immobilizzi</b>				
IV	<b>Disponibilità liquide</b>				
	1 Conto di tesoreria	112.958.721,06	55.395.037,50		
	a Istituto tesoriere	112.958.721,06	55.395.037,50		CIV1a
	b presso Banca d'Italia				
	2 Altri depositi bancari e postali	22.354.201,49	17.558.014,02	CIV1	CIV1b,c
	3 Denaro e valori in cassa			CIV2,3	CIV2,3
4 Altri conti presso la tesoreria statale intestati all'ente					
	<b>Totale disponibilità liquide</b>	<b>135.312.922,55</b>	<b>72.951.051,52</b>		
	<b>TOTALE ATTIVO CIRCOLANTE (C)</b>	<b>1.693.189.690,60</b>	<b>1.158.014.972,57</b>		
	<b>D) RATEI E RISCONTI</b>				
	1 Ratei attivi			D	D
	2 Risconti attivi		7.425.077,00	D	D
	<b>TOTALE RATEI E RISCONTI (D)</b>		<b>7.425.077,00</b>		
	<b>TOTALE DELL'ATTIVO (A+B+C+D)</b>	<b>10.460.031.590,05</b>	<b>9.728.128.380,33</b>		

(1) con separata indicazione degli importi esigibili entro l'esercizio successivo.

(2) con separata indicazione degli importi esigibili oltre l'esercizio successivo.

(3) con separata indicazione degli importi relativi a beni indisponibili.

00658

## STATO PATRIMONIALE - PASSIVO

STATO PATRIMONIALE (PASSIVO)		Anno	Anno - 1	riferimento art.2424 CC	riferimento DM 26/4/95
<b>A) PATRIMONIO NETTO</b>					
I	Fondo di dotazione	1.767.997.776,70	4.139.259.664,61	AI	AI
II	Riserve	3.852.760.452,59	1.644.719.767,51		
a	da risultato economico di esercizi precedenti	399.473.326,63	565.668.101,69	AIV, AV, AVI, AVII, AVII	AIV, AV, AVI, AVII, AVII
b	da capitale	1.013.685.565,82	1.013.685.565,82	AII, AIII	AII, AIII
c	da permessi di costruire	68.339.672,23	65.366.100,00	AIX	AIX
d	riserve indisponibili per beni demaniali e patrimoniali indisponibili e per i beni culturali	2.371.261.887,91			
e	altre riserve indisponibili				
III	Risultato economico dell'esercizio	-207.236.743,62	-166.194.775,06	AIX	AIX
<b>TOTALE PATRIMONIO NETTO (A)</b>		<b>5.413.521.485,67</b>	<b>5.617.784.667,06</b>		
<b>B) FONDI PER RISCHI ED ONERI</b>					
1	Per trattamento di quiescenza			B1	B1
2	Per imposte			B2	B2
3	Altri	568.634.467,07		B3	B3
<b>TOTALE FONDI RISCHI ED ONERI (B)</b>		<b>568.634.467,07</b>			
<b>C) TRATTAMENTO DI FINE RAPPORTO</b>				C	C
<b>TOTALE T.F.R. (C)</b>					
<b>D) DEBITI (1)</b>					
1	Debiti da finanziamento	2.555.027.073,90	2.612.263.130,99		
a	prestiti obbligazionari	287.248.000,00	304.740.000,00	D1e D2	D1
b	v/ altre amministrazioni pubbliche	176.462.873,07	177.130.705,89		
c	verso banche e tesoriere	722.153,61		D4	D3 e D4
d	verso altri finanziatori	2.090.594.047,22	2.130.392.425,10	D5	
2	Debiti verso fornitori	1.089.559.851,03	1.102.358.192,92	D7	D6
3	Acconti			D6	D5
4	Debiti per trasferimenti e contributi	389.013.376,46	285.072.880,98		
a	enti finanziati dal servizio sanitario nazionale				
b	altre amministrazioni pubbliche	23.821.960,31	21.904.506,21		
c	imprese controllate			D9	D8
d	imprese partecipate	319.071.314,57	220.814.383,29	D10	D9
e	altri soggetti	46.120.101,58	42.353.991,48		
5	Altri debiti	434.319.523,32	96.419.052,38	D12, D13, D14	D11, D12, D13
a	tributari	67.134.439,86			
b	verso istituti di previdenza e sicurezza sociale	9.401.745,83			
c	per attività svolta per c/terzi (2)				
d	altri	357.783.337,63	96.419.052,38		
<b>TOTALE DEBITI (D)</b>		<b>4.467.919.824,71</b>	<b>4.096.113.257,27</b>		
<b>E) RATEI E RISCONTI E CONTRIBUTI AGLI INVESTIMENTI</b>					
I	Ratei passivi	9.955.812,60	14.230.466,00	E	E
II	Risconti passivi			E	E
1	Contributi agli investimenti				
a	da altre amministrazioni pubbliche				
b	da altri soggetti				
2	Concessioni pluriennali				
3	Altri risconti passivi				
<b>TOTALE RATEI E RISCONTI (E)</b>		<b>9.955.812,60</b>	<b>14.230.466,00</b>		
<b>TOTALE DEL PASSIVO (A+B+C+D+E)</b>		<b>10.460.031.590,05</b>	<b>9.728.128.380,33</b>		

00659

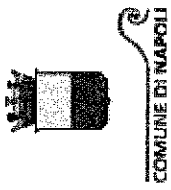
## STATO PATRIMONIALE - PASSIVO

STATO PATRIMONIALE (PASSIVO)		Anno	Anno - 1	riferimento art.2424 CC	riferimento DM 26/4/85
<b>CONTI D'ORDINE</b>					
	1) Impegni su esercizi futuri	147.288.199,79	399.359.675,00		
	2) Beni di terzi in uso				
	3) Beni dati in uso a terzi				
	4) Garanzie prestate a amministrazioni pubbliche				
	5) Garanzie prestate a imprese controllate				
	6) Garanzie prestate a imprese partecipate				
	7) Garanzie prestate a altre imprese				
	<b>TOTALE CONTI D'ORDINE</b>	<b>147.288.199,79</b>	<b>399.359.675,00</b>		

(1) con separata indicazione degli importi esigibili oltre l'esercizio successivo.

(2) non comprende i debiti derivanti dall'attività di sostituto di imposta. I debiti derivanti da tale attività sono considerati nelle voci 5 a) e b)

00660



Servizio Programmazione e Rendicontazione

**RENDICONTO GESTIONE 2018**

**PROSPETTO DIMOSTRATIVO DEL RISULTATO DI  
AMMINISTRAZIONE**

00661

**PROSPETTO DIMOSTRATIVO DEL RISULTATO DI AMMINISTRAZIONE  
ANNO 2018**

		GESTIONE		
		RESIDUI	COMPETENZA	TOTALE
Fondo di cassa al 1° gennaio				55.395.037,50
RISCOSSIONI	(+)	818.994.634,10	3.013.084.020,25	3.832.078.654,35
PAGAMENTI	(-)	996.773.840,32	2.777.741.130,47	3.774.514.970,79
SALDO DI CASSA AL 31 DICEMBRE	(=)			112.958.721,06
PAGAMENTI per azioni esecutive non regolarizzate al 31 dicembre	(-)			0,00
FONDO DI CASSA AL 31 DICEMBRE	(=)			112.958.721,06
RESIDUI ATTIVI	(+)	2.531.450.442,84	1.085.596.973,26	3.617.047.416,10
<i>di cui derivanti da accertamenti di tributi effettuati sulla base della stima del dipartimento delle finanze</i>				0,00
RESIDUI PASSIVI	(-)	879.910.688,41	1.034.116.527,99	1.914.027.216,40
FONDO PLURIENNALE VINCOLATO PER SPESE CORRENTI <sup>(1)</sup>	(-)			23.023.179,23
FONDO PLURIENNALE VINCOLATO PER SPESE IN C.TO CAPITALE <sup>(1)</sup>	(-)			147.288.119,79
RISULTATO DI AMMINISTRAZIONE AL 31 DICEMBRE 2018 (A) <sup>(2)</sup>	(=)			1.645.667.621,74
<b>Composizione del risultato di amministrazione al 31 dicembre 2018</b>				
<b>Parte accantonata <sup>(3)</sup></b>				
Fondo crediti di dubbia esazione al 31/12/2018 <sup>(4)</sup>				2.041.796.156,03
Accantonamento residui perenti al 31/12/2018 (solo per le regioni) <sup>(5)</sup>				0,00
Fondo anticipazioni liquidità DL 35 del 2013 e successive modifiche e rifinanziamenti				0,00
Fondo perdite società partecipate				0,00
Fondo contenzioso				568.634.467,07
Altri accantonamenti				175.456.005,52
<b>Totale parte accantonata (B)</b>				<b>2.785.886.628,62</b>
<b>Parte vincolata</b>				
Vincoli derivanti da leggi e dai principi contabili				11.089.292,20
Vincoli derivanti da trasferimenti				412.473.714,87
Vincoli derivanti da contrazione di mutui				59.785.531,61
Vincoli formalmente attribuiti dall'ente				1.811.924,96
Altri vincoli da specificare				0,00
<b>Totale parte vincolata (C)</b>				<b>485.160.463,64</b>
<b>Totale parte destinata agli investimenti (D)</b>				<b>0,00</b>
<b>Totale parte disponibile (E)=(A)-(B)-(C)-(D)</b>				<b>-1.625.379.470,52</b>
<b>Se E è negativo, tale importo è iscritto tra le spese del bilancio di previsione come disavanzo da ripianare <sup>(6)</sup></b>				

<sup>(1)</sup> Indicare l'importo del fondo pluriennale vincolato risultante dal conto del bilancio (in spesa).

<sup>(2)</sup> Se negativo, le regioni indicano in nota la quota del disavanzo corrispondente al debito autorizzato e non contratto, distintamente da quella derivante dalla gestione ordinaria.

<sup>(3)</sup> Non comprende il fondo pluriennale vincolato.


<sup>(4)</sup> Indicare l'importo del Fondo crediti di dubbia esigibilità risultante dall'allegato 8 c)

<sup>(5)</sup> Solo per le regioni indicare l'importo dell'accantonamento per residui perenti al 31 dicembre 2018

<sup>(6)</sup> in caso di risultato negativo, le regioni indicano in nota la quota del disavanzo corrispondente al debito autorizzato e non contratto, distintamente da quella derivante dalla

gestione ordinaria e iscrivono nel passivo del bilancio di previsione N l'importo di cui alla lettera E, distinguendo le due componenti del disavanzo. A decorrere dal 2016 si fa riferimento all'ammontare del debito autorizzato alla data del 31 dicembre 2015.

00662



Servizio Programmazione e Rendicontazione

**RENDICONTO GESTIONE 2018**

**COMPOSIZIONE FPV**

00663

COMPOSIZIONE PER MISSIONI E PROGRAMMI DEL FONDO PLURIENNALE VINCOLATO DELL'ESERCIZIO 2018

	(a)	(b)	(x)	(y)	(g)=(a)-(b)-(x)-(y)	(c)	(e)	(f)	(g)=(c)+(e)+(f)
MISSIONI E PROGRAMMI	Fondo pluriennale vincolato al 31 dicembre dell'esercizio 2017	Spese impegnate negli esercizi precedenti e imputate all'esercizio 2018 e coperte dal fondo pluriennale vincolato	Riaccertamento degli impegni di cui alla lettera b) corso (cd. economie di impegno)	Riaccertamento degli impegni di cui alla lettera b) corso (cd. economie di impegno) su impegni pluriennali finanziati dai FPV e imputati agli esercizi successivi a 2018	Quota del fondo pluriennale vincolato al 31 dicembre dell'esercizio 2017 rinvia all'esercizio 2019 e successivi	Spese impegnate nell'esercizio 2018 con imputazione all'esercizio 2019 e coperte dal fondo pluriennale vincolato	Spese impegnate nell'esercizio 2018 con imputazione all'esercizio 2020 e coperte dal fondo pluriennale vincolato	Spese impegnate nell'esercizio 2018 con imputazione a esercizi successivi a quelli considerati nel bilancio pluriennale e coperte dal fondo pluriennale vincolato	Fondo pluriennale vincolato al 31 dicembre dell'esercizio 2018
<b>1 MISSIONE 1 - Servizi istituzionali, generali e di gestione</b>									
1 Urgenti istituzionali	21.875,41	21.875,41	0,00	0,00	0,00	0,00	0,00	0,00	0,00
2 Segreteria generale	123.566,78	0,00	123.566,78	0,00	0,00	0,00	0,00	0,00	0,00
3 Gestione economica, finanziaria, programmazione, provveditorato	9.878,19	9.878,19	0,00	0,00	0,00	0,00	0,00	0,00	0,00
4 Gestione delle entrate tributarie e servizi fiscali	0,00	0,00	0,00	0,00	0,00	0,00	0,00	0,00	0,00
5 Gestione dei beni demaniali e patrimoniali	1.314.656,75	881.222,96	187.619,05	0,00	245.814,74	2.227.123,86	0,00	0,00	2.472.938,60
6 Ufficio tecnico	568.630,36	245.923,04	0,00	0,00	322.707,32	134.230,93	0,00	0,00	456.939,25
7 Elezioni e consultazioni popolari - Anagrafe e stato civile	0,00	0,00	0,00	0,00	0,00	0,00	0,00	0,00	0,00
8 Statistica e sistemi informativi	9.976,84	9.976,84	0,00	0,00	0,00	16.011,00	0,00	0,00	16.011,00
9 Assistenza tecnico-amministrativa agli enti locali	0,00	0,00	0,00	0,00	0,00	0,00	0,00	0,00	0,00
10 Risorse umane	0,00	0,00	0,00	0,00	0,00	9.955.812,60	0,00	0,00	9.955.812,60
11 Altri servizi generali	2.578.592,83	1.649.210,68	3.058,84	0,00	926.323,31	2.293.600,51	769.534,54	0,00	3.989.458,36
<b>TOTALE MISSIONE 1 - Servizi istituzionali, generali e di gestione</b>	<b>4.626.977,16</b>	<b>2.817.887,12</b>	<b>314.244,87</b>	<b>0,00</b>	<b>1.494.845,37</b>	<b>14.625.828,90</b>	<b>769.534,54</b>	<b>0,00</b>	<b>16.891.208,81</b>
<b>2 MISSIONE 2 - Giustizia</b>									
1 Uffici giudiziari	0,00	0,00	0,00	0,00	0,00	0,00	0,00	0,00	0,00
2 Casa circondariale e altri servizi	0,00	0,00	0,00	0,00	0,00	0,00	0,00	0,00	0,00
<b>TOTALE MISSIONE 2 - Giustizia</b>	<b>0,00</b>	<b>0,00</b>	<b>0,00</b>	<b>0,00</b>	<b>0,00</b>	<b>0,00</b>	<b>0,00</b>	<b>0,00</b>	<b>0,00</b>
<b>3 MISSIONE 3 - Ordine pubblico e sicurezza</b>									
1 Polizia locale e amministrativa	374.314,78	190.494,64	183.820,14	0,00	0,00	671.364,20	0,00	0,00	671.364,20
2 Sistema integrato di sicurezza urbana	0,00	0,00	0,00	0,00	0,00	0,00	0,00	0,00	0,00
<b>TOTALE MISSIONE 3 - Ordine pubblico e sicurezza</b>	<b>374.314,78</b>	<b>190.494,64</b>	<b>183.820,14</b>	<b>0,00</b>	<b>0,00</b>	<b>671.364,20</b>	<b>0,00</b>	<b>0,00</b>	<b>671.364,20</b>
<b>4 MISSIONE 4 - Istruzione e diritto allo studio</b>									
1 Istruzione prescolastica	11.241,95	11.241,95	0,00	0,00	0,00	944.991,92	0,00	0,00	944.991,92
2 Altri ordini di istruzione	1.301.779,96	1.251.813,82	49.966,14	0,00	0,00	1.002.347,21	0,00	0,00	1.002.347,21
4 Istruzione universitaria	0,00	0,00	0,00	0,00	0,00	0,00	0,00	0,00	0,00
5 Istruzione tecnica superiore	0,00	0,00	0,00	0,00	0,00	0,00	0,00	0,00	0,00
6 Servizi ausiliari all'istruzione	0,00	0,00	0,00	0,00	0,00	0,00	0,00	0,00	0,00
7 Diritto allo studio	0,00	0,00	0,00	0,00	0,00	0,00	0,00	0,00	0,00
<b>TOTALE MISSIONE 4 - Istruzione e diritto allo studio</b>	<b>1.313.021,91</b>	<b>1.263.055,77</b>	<b>49.966,14</b>	<b>0,00</b>	<b>0,00</b>	<b>1.947.338,73</b>	<b>0,00</b>	<b>0,00</b>	<b>1.947.338,73</b>

00064



COMPOSIZIONE PER MISSIONI E PROGRAMMI DEL FONDO PLURIENNALE VINCOLATO DELL'ESERCIZIO 2018

	(a)	(b)	(c)	(d)	(e)	(f)	(g)=(c)+(d)+(e)+(f)
	Fondo pluriennale vincolato al 31 dicembre dell'esercizio 2017	Spese impegnate negli esercizi precedenti e imputate all'esercizio 2018 e coperte dal fondo pluriennale vincolato	Riaccertamento degli impegni di cui alla lettera b) dell'esercizio 2018 (cd. economie di impegno)	Quota del fondo pluriennale vincolato al 31 dicembre dell'esercizio 2017 rinvia all'esercizio 2019 e successivi	Spese impegnate nell'esercizio 2018 con imputazione all'esercizio 2019 e coperte dal fondo pluriennale vincolato	Spese impegnate nell'esercizio 2018 con imputazione all'esercizio 2020 e coperte dal fondo pluriennale vincolato	Spese impegnate nell'esercizio 2018 con imputazione a esercizi successivi a quelli considerati nel bilancio pluriennale coperte dal fondo pluriennale vincolato
	(a)	(b)	(c)	(d)	(e)	(f)	(g)
<b>MISSIONI E PROGRAMMI</b>							
<b>5 MISSIONE 5 - Tutela e valorizzazione dei beni e attività culturali</b>							
1 Valorizzazione dei beni di interesse storico	20.125.590,02	3.686.492,39	73.817,15	16.365.280,48	21.074.867,05	0,00	37.440.147,53
2 Attività culturali e interventi diversi nel settore culturale	0,00	0,00	0,00	0,00	0,00	0,00	0,00
<b>TOTALE MISSIONE 5 - Tutela e valorizzazione dei beni e attività culturali</b>	<b>20.125.590,02</b>	<b>3.686.492,39</b>	<b>73.817,15</b>	<b>16.365.280,48</b>	<b>21.074.867,05</b>	<b>0,00</b>	<b>37.440.147,53</b>
<b>6 MISSIONE 6 - Politiche giovanili, sport e tempo libero</b>							
1 Sport e tempo libero	484.443,90	433.676,19	50.767,71	0,00	1.459.259,70	0,00	1.459.259,70
2 Giovani	0,00	0,00	0,00	0,00	1.792.245,87	105.000,00	1.897.245,87
<b>TOTALE MISSIONE 6 - Politiche giovanili, sport e tempo libero</b>	<b>484.443,90</b>	<b>433.676,19</b>	<b>50.767,71</b>	<b>0,00</b>	<b>3.251.505,57</b>	<b>105.000,00</b>	<b>3.356.505,57</b>
<b>7 MISSIONE 7 - Turismo</b>							
1 Sviluppo e la valorizzazione del turismo	0,00	0,00	0,00	0,00	0,00	0,00	0,00
<b>TOTALE MISSIONE 7 - Turismo</b>	<b>0,00</b>	<b>0,00</b>	<b>0,00</b>	<b>0,00</b>	<b>0,00</b>	<b>0,00</b>	<b>0,00</b>
<b>8 MISSIONE 8 - Assetto del territorio ed edilizia abitativa</b>							
1 Urbanistica e assetto del territorio	11.197.075,94	5.513.664,85	2.666.343,76	0,00	12.545.104,95	0,00	15.562.172,28
2 Edilizia residenziale pubblica e locale e piani di edilizia economico-popolare	38.336.148,35	1.717.105,51	17.583,59	0,00	1.130.364,69	0,00	37.731.843,94
<b>TOTALE MISSIONE 8 - Assetto del territorio ed edilizia abitativa</b>	<b>49.533.224,29</b>	<b>7.230.770,36</b>	<b>2.683.907,35</b>	<b>0,00</b>	<b>13.675.469,64</b>	<b>0,00</b>	<b>53.294.016,22</b>
<b>9 MISSIONE 9 - Sviluppo sostenibile e tutela del territorio e dell'ambiente</b>							
1 Difesa del suolo	34.016,26	33.791,26	225,00	0,00	0,00	0,00	0,00
2 Tutela, valorizzazione e recupero ambientale	134.091,52	134.091,52	0,00	0,00	1.088.445,29	0,00	1.088.445,29
3 Rifiuti	0,00	0,00	0,00	0,00	2.389.637,44	0,00	2.389.637,44
4 Servizio idrico integrato	9.419.204,72	38.316,80	9.379.204,72	1.683,20	21.824.367,51	0,00	21.826.050,71
5 Aree protette, parchi naturali, protezione naturalistica e forestazione	1.487.568,15	1.487.486,69	81,46	0,00	39.913,56	0,00	39.913,56
6 Tutela e valorizzazione delle risorse idriche	0,00	0,00	0,00	0,00	0,00	0,00	0,00
7 Sviluppo sostenibile territorio montano piccoli Comuni	0,00	0,00	0,00	0,00	0,00	0,00	0,00
8 Qualità dell'aria e riduzione dell'inquinamento	0,00	0,00	0,00	0,00	0,00	0,00	0,00
<b>TOTALE MISSIONE 9 - Sviluppo sostenibile e tutela del territorio e dell'ambiente</b>	<b>11.084.880,65</b>	<b>1.703.686,27</b>	<b>9.379.511,18</b>	<b>1.683,20</b>	<b>25.342.363,80</b>	<b>0,00</b>	<b>25.344.047,00</b>
<b>10 MISSIONE 10 - Trasporti e diritto alla mobilità</b>							
1 Trasporto ferroviario	0,00	0,00	0,00	0,00	0,00	0,00	0,00
2 Trasporto pubblico locale	49.657.440,00	49.269.196,87	0,00	398.243,13	12.397,95	65.650,67	466.291,75

**COMPOSIZIONE PER MISSIONI E PROGRAMMI DEL FONDO PLURIENNALE VINCOLATO DELL'ESERCIZIO 2018**

	(a)	(b)	(c)	(d)	(e)	(f)	(g)
	Fondo pluriennale vincolato al 31 dicembre dell'esercizio 2017	Spese impegnate negli esercizi precedenti e imputate all'esercizio 2018 e coperte dal fondo pluriennale vincolato	Riaccertamento degli impegni di cui alla lettera b) dell'esercizio 2018 (cd. economie di impegno)	Quota del fondo pluriennale vincolato al 31 dicembre dell'esercizio 2017 rinviiata all'esercizio 2019 e successivi	Spese impegnate nell'esercizio 2018 con imputazione all'esercizio 2019 e coperte dal fondo pluriennale vincolato	Spese impegnate nell'esercizio 2018 con imputazione a esercizi successivi a quelli considerati nel bilancio pluriennale e coperte dal fondo pluriennale vincolato	Fondo pluriennale vincolato al 31 dicembre dell'esercizio 2018
	(a)	(b)	(c)	(d)	(e)	(f)	(g)
	(a)	(b)	(c)=(a)-(b)-(c)-(d)-(e)-(f)	(d)	(e)	(f)	(g)=(c)+(d)+(e)+(f)
<b>MISSIONI E PROGRAMMI</b>							
3	0,00	0,00	0,00	0,00	0,00	0,00	0,00
4	0,00	0,00	0,00	0,00	0,00	0,00	0,00
5	2.632.838,10	2.516.290,03	97.243,84	19.304,23	2.170.487,13	0,00	2.170.487,13
<b>TOTALE MISSIONE 10 - Trasporti e diritto alla mobilità</b>	<b>52.290.276,10</b>	<b>51.785.486,90</b>	<b>97.243,84</b>	<b>487.547,36</b>	<b>7.598.679,69</b>	<b>0,00</b>	<b>7.981.877,71</b>
<b>MISSIONE 11 - Soccorso civile</b>							
1	448.850,50	448.850,50	0,00	0,00	91.212,16	0,00	91.212,16
2	0,00	0,00	0,00	0,00	0,00	0,00	0,00
<b>TOTALE MISSIONE 11 - Soccorso civile</b>	<b>448.850,50</b>	<b>448.850,50</b>	<b>0,00</b>	<b>0,00</b>	<b>91.212,16</b>	<b>0,00</b>	<b>91.212,16</b>
<b>MISSIONE 12 - Diritti sociali, politiche sociali e famiglia</b>							
1	7.615.249,89	7.452.466,84	96.209,92	66.553,13	5.608.342,38	0,00	5.237.459,39
2	308.400,00	308.400,00	0,00	0,00	93.600,00	0,00	93.600,00
3	306.375,10	63.290,95	36.696,80	206.387,35	0,00	0,00	206.387,35
4	3.431.466,42	3.127.331,79	251.782,19	50.362,05	3.731.504,19	0,00	3.918.899,45
5	0,00	0,00	0,00	0,00	0,00	0,00	0,00
6	0,00	0,00	0,00	0,00	0,00	0,00	0,00
7	135.763,35	135.763,35	0,00	0,00	313.115,00	0,00	313.115,00
8	0,00	0,00	0,00	0,00	0,00	0,00	0,00
9	0,00	0,00	0,00	0,00	0,00	0,00	0,00
<b>TOTALE MISSIONE 12 - Diritti sociali, politiche sociali e famiglia</b>	<b>11.797.254,76</b>	<b>11.087.272,93</b>	<b>384.689,91</b>	<b>323.302,83</b>	<b>9.746.561,57</b>	<b>0,00</b>	<b>10.769.561,19</b>
<b>MISSIONE 13 - Tutela della salute</b>							
7	0,00	0,00	0,00	0,00	0,00	0,00	0,00
<b>TOTALE MISSIONE 13 - Tutela della salute</b>	<b>0,00</b>	<b>0,00</b>	<b>0,00</b>	<b>0,00</b>	<b>0,00</b>	<b>0,00</b>	<b>0,00</b>
<b>MISSIONE 14 - Sviluppo economico e competitività</b>							
1	0,00	0,00	0,00	0,00	0,00	0,00	0,00
2	0,00	0,00	0,00	0,00	704.482,87	0,00	704.482,87
3	0,00	0,00	0,00	0,00	29.336,27	0,00	29.336,27
4	0,00	0,00	0,00	0,00	0,00	0,00	0,00
<b>TOTALE MISSIONE 14 - Sviluppo economico e competitività</b>	<b>0,00</b>	<b>0,00</b>	<b>0,00</b>	<b>0,00</b>	<b>704.482,87</b>	<b>0,00</b>	<b>704.482,87</b>
<b>MISSIONE 15 - Politiche per il lavoro e la formazione professionale</b>							
15	0,00	0,00	0,00	0,00	29.336,27	0,00	29.336,27
<b>TOTALE MISSIONE 15 - Politiche per il lavoro e la formazione professionale</b>	<b>0,00</b>	<b>0,00</b>	<b>0,00</b>	<b>0,00</b>	<b>29.336,27</b>	<b>0,00</b>	<b>29.336,27</b>

00000

COMPOSIZIONE PER MISSIONI E PROGRAMMI DEL FONDO PLURIENNALE VINCOLATO DELL'ESERCIZIO 2018

		(a)	(b)	(x)	(y)	(c)=(a)-(b)-(x)-(y)	(d)	(e)	(f)	(g)=(c)+(d)+(e)+(f)
		Fondo pluriennale vincolato al 31 dicembre dell'esercizio 2017	Spese impegnate negli esercizi precedenti e coperte dal fondo pluriennale vincolato	Riaccertamento degli impegni di cui alla lettera b) dell'esercizio 2018 (cd. economie di impegno)	Riaccertamento degli impegni di cui alla lettera b) dell'esercizio 2018 (cd. economie di impegno) su impegni pluriennali finanziati dal FPV e imputati agli esercizi successivi a 2018	Quota del fondo pluriennale vincolato al 31 dicembre dell'esercizio 2017 rinviiata all'esercizio 2019 e successivi	Spese impegnate nell'esercizio 2018 con imputazione all'esercizio 2019 e coperte dal fondo pluriennale vincolato	Spese impegnate nell'esercizio 2018 con imputazione all'esercizio 2020 e coperte dal fondo pluriennale vincolato	Spese impegnate nell'esercizio 2018 con imputazione a esercizi successivi a quelli considerati nel bilancio pluriennale e coperte dal fondo pluriennale vincolato	Fondo pluriennale vincolato al 31 dicembre dell'esercizio 2018
<b>MISSIONI E PROGRAMMI</b>										
1	Servizi per lo sviluppo del mercato del lavoro	0,00	0,00	0,00	0,00	0,00	0,00	0,00	0,00	0,00
2	Formazione professionale	0,00	0,00	0,00	0,00	0,00	0,00	0,00	0,00	0,00
3	Sostegno all'occupazione	0,00	0,00	0,00	0,00	0,00	0,00	0,00	0,00	0,00
	<b>TOTALE MISSIONE 15 - Politiche per il lavoro e la formazione professionale</b>	<b>0,00</b>	<b>0,00</b>	<b>0,00</b>	<b>0,00</b>	<b>0,00</b>	<b>0,00</b>	<b>0,00</b>	<b>0,00</b>	<b>0,00</b>
16	<b>MISSIONE 16 - Agricoltura, politiche agroalimentari e pesca</b>									
1	Sviluppo del settore agricolo e del sistema agroalimentare	0,00	0,00	0,00	0,00	0,00	0,00	0,00	0,00	0,00
2	Caccia e pesca	0,00	0,00	0,00	0,00	0,00	0,00	0,00	0,00	0,00
	<b>TOTALE MISSIONE 16 - Agricoltura, politiche agroalimentari e pesca</b>	<b>0,00</b>	<b>0,00</b>	<b>0,00</b>	<b>0,00</b>	<b>0,00</b>	<b>0,00</b>	<b>0,00</b>	<b>0,00</b>	<b>0,00</b>
17	<b>MISSIONE 17 - Energia e diversificazione delle fonti energetiche</b>									
1	Fonti energetiche	17.882.498,02	6.082.297,28	0,00	0,00	11.790.200,74	0,00	0,00	0,00	11.790.200,74
	<b>TOTALE MISSIONE 17 - Energia e diversificazione delle fonti energetiche</b>	<b>17.882.498,02</b>	<b>6.082.297,28</b>	<b>0,00</b>	<b>0,00</b>	<b>11.790.200,74</b>	<b>0,00</b>	<b>0,00</b>	<b>0,00</b>	<b>11.790.200,74</b>
18	<b>MISSIONE 18 - Relazioni con le altre autonomie territoriali e locali</b>									
1	Relazioni finanziarie con le altre autonomie territoriali	0,00	0,00	0,00	0,00	0,00	0,00	0,00	0,00	0,00
	<b>TOTALE MISSIONE 18 - Relazioni con le altre autonomie territoriali e locali</b>	<b>0,00</b>	<b>0,00</b>	<b>0,00</b>	<b>0,00</b>	<b>0,00</b>	<b>0,00</b>	<b>0,00</b>	<b>0,00</b>	<b>0,00</b>
19	<b>MISSIONE 19 - Relazioni internazionali</b>									
1	Relazioni Internazionali e Cooperazione allo sviluppo	0,00	0,00	0,00	0,00	0,00	0,00	0,00	0,00	0,00
	<b>TOTALE MISSIONE 19 - Relazioni internazionali</b>	<b>0,00</b>	<b>0,00</b>	<b>0,00</b>	<b>0,00</b>	<b>0,00</b>	<b>0,00</b>	<b>0,00</b>	<b>0,00</b>	<b>0,00</b>
	<b>TOTALE</b>	<b>168.981.334,09</b>	<b>86.739.870,35</b>	<b>13.217.967,09</b>	<b>1.980,39</b>	<b>70.001.405,26</b>	<b>97.965.527,59</b>	<b>2.344.365,17</b>	<b>0,00</b>	<b>170.311.299,02</b>


(a) Indicare l'importo del fondo pluriennale vincolato risultante dal consuntivo dell'anno precedente. Nel primo esercizio di applicazione del titolo primo del D.Lgs 118/2011 la voce indica l'importo del fondo pluriennale vincolato definito in occasione del riaccertamento straordinario dei residui, pari alla differenza tra gli impegni cancellati e reimputati all'esercizio e agli esercizi successivi e gli accertamenti cancellati e reimputati all'esercizio e agli esercizi successivi.

(b) Indicare l'importo degli impegni assunti negli esercizi precedenti e imputati all'esercizio cui si riferisce il rendiconto finanziati dal FPV. Nel primo esercizio di applicazione del titolo primo del D.Lgs 118/2011 è indicata la differenza tra gli impegni reimputati all'esercizio e gli accertamenti reimputati al medesimo esercizio.

(x) Indicare le economie, registrate nel corso dell'esercizio e verificate in sede di rendiconto, sugli impegni finanziati dal fondo pluriennale vincolato indicati dalla lettera b).

(y) Indicare gli impegni assunti nel corso dell'esercizio 2018 con imputazione all'esercizio 2019 (colonna e), e agli esercizi successivi (colonna f), comprese le spese prenotate sulla base della gara per l'affidamento dei lavori, formalmente indicata ai sensi dell'art. 53, comma 2, del citato decreto legislativo n. 163 del 2006, riguardanti le spese di investimento per lavori pubblici, di cui all'art. 3 comma 7 del decreto legislativo 12 aprile 2006, n. 163 "Codice dei contratti pubblici", esigibili negli esercizi successivi.

00007



All.c)

Servizio Programmazione e Rendicontazione

**RENDICONTO GESTIONE 2018**

**COMPOSIZIONE DELL'ACCANTONAMENTO FCDE**

00668

COMUNE DI NAPOLI Prov. (NA)  
**COMPOSIZIONE DELL'ACCANTONAMENTO AL FONDO CREDITI DI DUBBIA ESIGIBILITA' \* E AL FONDO SVALUTAZIONE CREDITI**  
**Esercizio finanziario 2018**

TIPOLOGIA	DENOMINAZIONE	RESIDUI ATTIVI FORMATISI NELLE ESERCIZIO CUI SI RIFERISCE IL RENDICONTO (a)	RESIDUI ATTIVI DEGLI ESERCIZI PRECEDENTI (b)	TOTALE RESIDUI ATTIVI (c) = (a) + (b)	IMPORTO MINIMO DEL FONDO (d)	FONDO CREDITI DI DUBBIA ESIGIBILITA' (e)	% di accantonamento al fondo crediti di dubbia esigibilità (f) = (e) / (c)
1010100	Entrate correnti di natura tributaria, contributiva e perequativa Tipologia 101: Imposte, tasse e proventi assimilati di cui accertati per cassa sulla base del principio contabile 3.7 Tipologia 101: Imposte, tasse e proventi assimilati non accertati per cassa	252.958.691,31 63.933.542,05 189.025.149,26	944.323.701,62 4.562.802,13 939.767.099,49	1.197.288.392,93 68.496.144,18 1.128.792.248,75		1.019.864.897,98 1.019.864.897,98	0,9035
1010200	Tipologia 102: Tributi destinati al finanziamento della sanità di cui accertati per cassa sulla base del principio contabile 3.7 Tipologia 102: Tributi destinati al finanziamento della sanità non accertati per cassa	0,00 0,00 0,00	0,00 0,00 0,00	0,00 0,00 0,00	0,00	0,00	0,0000
1010300	Tipologia 103: Tributi devoluti e regolati alle autonomie speciali di cui accertati per cassa sulla base del principio contabile 3.7 Tipologia 103: Tributi devoluti e regolati alle autonomie speciali non accertati per cassa	0,00 0,00 0,00	0,00 0,00 0,00	0,00 0,00 0,00	0,00	0,00	0,0000
1010400	Tipologia 104: Compartecipazioni di tributi	0,00	0,00	0,00	0,00	0,00	0,0000
1030100	Tipologia 301: Fondi perequativi da Amministrazioni Centrali	516.800,35	1.320.919,61	1.937.719,96	0,00	0,00	0,0000
1030200	Tipologia 302: Fondi perequativi dalla Regione o Provincia autonoma	0,00	0,00	0,00	0,00	0,00	0,0000
1000000	TOTALE TITOLO 1	253.575.491,66	945.650.621,23	1.199.226.112,89	1.019.864.897,98	1.019.864.897,98	0,8504
2010100	Trasferimenti correnti Tipologia 101: Trasferimenti correnti da Amministrazioni pubbliche	23.635.261,33	88.984.054,01	112.619.315,34	0,00	0,00	0,0000
2010200	Tipologia 102: Trasferimenti correnti da Famiglie	0,00	0,00	0,00	0,00	0,00	0,0000
2010300	Tipologia 103: Trasferimenti correnti da Imprese	447.130,00	600.695,17	1.047.825,17	0,00	0,00	0,0000
2010400	Tipologia 104: Trasferimenti correnti da Istituzioni Sociali Private	0,00	12.459,70	12.459,70	0,00	0,00	0,0000
2010500	Tipologia 105: Trasferimenti correnti dall'Unione Europea e dal Resto del Mondo Trasferimenti correnti dall'Unione Europea Trasferimenti correnti dal Resto del Mondo	730.206,80 730.206,80 0,00	335.662,94 336.662,94 0,00	1.066.869,74 1.066.869,74 0,00	0,00	0,00	0,0000
2020300	Tipologia 203: Beni immateriali	0,00	0,00	0,00	0,00	0,00	0,0000
2000000	TOTALE TITOLO 2	24.812.598,13	89.933.871,82	114.746.469,95	0,00	0,00	0,0000
3010000	Entrate extratributarie Tipologia 100: Vendita di beni e servizi e proventi derivanti dalla gestione dei beni	46.709.713,30	128.614.115,65	175.323.828,95	58.661.606,71	58.661.606,71	0,3345
3020000	Tipologia 200: Proventi derivanti dall'attività di controllo e repressione delle irregolarità e degli illeciti	130.244.180,34	773.795.421,97	904.039.602,31	863.729.062,18	863.729.062,18	0,9775

00669

COMUNE DI NAPOLI Prov. (NA)  
**COMPOSIZIONE DELL'ACCANTONAMENTO AL FONDO CREDITI DI DUBBIA ESIGIBILITA' \* E AL FONDO SVALUTAZIONE CREDITI**  
**Esercizio finanziario 2018**

TIPOLOGIA	DENOMINAZIONE	RESIDUI ATTIVI FORMATI NELL'ESERCIZIO CUI SI RIFERISCE IL RENDICONTO (a)	RESIDUI ATTIVI DEGLI ESERCIZI PRECEDENTI (b)	TOTALE RESIDUI ATTIVI (c) = (a) + (b)	IMPORTO MINIMO DEL FONDO (c)	FONDO CREDITI DI DUBBIA ESIGIBILITA' (e)	% di accantonamento al fondo crediti di dubbia esigibilità (f) = (e) / (c)
3030000	Tipologia 300: Interessi attivi	12.178.126,47	20.919.188,29	33.097.312,76	30.457.490,03	30.457.490,03	0,9202
3040000	Tipologia 400: Altre entrate da redditi da capitale	0,00	4.112.271,21	4.112.271,21	0,00	0,00	0,0000
3050000	Tipologia 500: Rimborsi e altre entrate correnti	30.312.875,39	81.753.023,05	112.065.898,44	49.083.099,13	49.083.099,13	0,4356
3000000	<b>TOTALE TITOLO 3</b>	<b>220.044.866,50</b>	<b>1.009.194.018,17</b>	<b>1.229.238.913,67</b>	<b>1.021.831.258,05</b>	<b>1.021.831.258,05</b>	<b>0,8313</b>
	<i>Entrate in conto capitale</i>						
4010000	Tipologia 100: Tributi in conto capitale	33.490,19	1.081.441,45	1.114.871,64	0,00	0,00	0,0000
4020000	Tipologia 200: Contributi agli investimenti	125.157.648,38	312.336.871,53	437.494.519,91			
	Contributi agli investimenti da amministrazioni pubbliche	121.413.241,81	311.751.034,19	433.164.276,00			
	Contributi agli investimenti da PA e da UE	3.744.406,57	585.837,34	4.330.243,91			
		0,00	0,00	0,00		0,00	0,0000
4030000	Tipologia 300: Altri trasferimenti in conto capitale	0,00	0,00	0,00			
	Trasferimenti in conto capitale da amministrazioni pubbliche	0,00	0,00	0,00			
	Trasferimenti in conto capitale da PA e da UE	0,00	0,00	0,00			
4040000	Tipologia 400: Entrate da alienazione di beni materiali e immateriali	5.395,34	28.387.751,52	28.393.146,86	0,00	0,00	0,0000
4050000	Tipologia 500: Altre entrate in conto capitale	175.045,96	778.846,67	953.892,63	0,00	0,00	0,0000
4000000	<b>TOTALE TITOLO 4</b>	<b>125.371.519,87</b>	<b>342.584.911,17</b>	<b>467.956.431,04</b>	<b>0,00</b>	<b>0,00</b>	<b>0,0000</b>
	<i>Entrate da riduzione di attività finanziarie</i>						
5010000	Tipologia 100: Alienazione di attività finanziarie	0,00	167.621,80	167.621,80	0,00	0,00	0,0000
5020000	Tipologia 200: Riscossione crediti di breve termine	0,00	0,00	0,00	0,00	0,00	0,0000
5030000	Tipologia 300: Riscossione crediti di medio-lungo termine	0,00	0,00	0,00	0,00	0,00	0,0000
5040000	Tipologia 400: Altre entrate per riduzione di attività finanziarie	124.793,82	17.460.992,02	17.585.785,84	0,00	0,00	0,0000
5000000	<b>TOTALE TITOLO 5</b>	<b>124.793,82</b>	<b>17.628.613,82</b>	<b>17.753.407,64</b>	<b>0,00</b>	<b>0,00</b>	<b>0,0000</b>
	<b>TOTALE GENERALE</b>	<b>623.929.298,98</b>	<b>2.404.992.096,21</b>	<b>3.028.921.335,19</b>	<b>2.041.796.156,03</b>	<b>2.041.796.156,03</b>	<b>0,6741</b>
	DI CUI: FONDO CREDITI DI DUBBIA ESIGIBILITA' IN C/CAPITALE	125.371.519,87	342.584.911,17	467.956.431,04	0,00	0,00	0,0000
	DI CUI: FONDO CREDITI DI DUBBIA ESIGIBILITA' DI PARTE CORRENTE (h)	498.557.779,11	2.062.407.125,04	2.560.964.904,15	2.041.796.156,03	2.041.796.156,03	0,7972

**COMPOSIZIONE FONDO SVALUTAZIONE CREDITI**

TOTALE CREDITI	FONDO SVALUTAZIONE CREDITI
3.028.921.335,19 (a)	2.041.796.156,03 (h)

RESIDUI ATTIVI NEL CONTO DEL BILANCIO

COMUNE DI NAPOLI Prov. (NA)  
**COMPOSIZIONE DELL'ACCANTONAMENTO AL FONDO CREDITI DI DUBBIA ESIGIBILITA' \* E AL FONDO SVALUTAZIONE CREDITI**  
**Esercizio finanziario 2018**

TIPOLOGIA	DENOMINAZIONE	RESIDUI ATTIVI FORMATI NELL'ESERCIZIO CUI SI RIFERISCE IL RENDICONTO (a)	RESIDUI ATTIVI DEGLI ESERCIZI PRECEDENTI (b)	TOTALE RESIDUI ATTIVI (c) = (a) + (b)	IMPORTO MINIMO DEL FONDO (d)	FONDO CREDITI DI DUBBIA ESIGIBILITA' (e)	% di accantonamento al fondo crediti di dubbia esigibilità (f) = (e) / (c)
CREDITI STRALCIATI DAL CONTO DEL BILANCIO		0,00 (f)	0,00	0,00			
ACCERTAMENTI IMPUTATI AGLI ESERCIZI SUCCESSIVI A QUELLO CUI IL RENDICONTO SI RIFERISCE (m)		0,00 (f)	0,00	0,00			
	<b>TOTALE</b>	<b>3.028.921.335,19</b>	<b>2.041.736.156,03</b>				

\* Il fondo crediti di dubbia esigibilità è un accantonamento a tale fondo. a) i trasferimenti da altre Amministrazioni pubbliche e dall'Unione europea; b) i crediti assistiti da fidejussione; c) le entrate tributarie che, sulla base dei nuovi principi contabili, sono accertate per cassa.

(e) Gli importi della colonna (e) non devono essere inferiori a quelli della colonna (d), se sono superiori le motivazioni della differenza sono indicate nella relazione al rendiconto. Il totale generale della colonna (f) corrisponde all'importo del fondo crediti di dubbia esigibilità accantonato nel risultato di amministrazione.

(g) indicare il totale generale della colonna c).

(h) indicare il totale generale della colonna e).


(i) indicare l'importo complessivo dei crediti stralciati dal conto del bilancio nell'esercizio in corso e negli esercizi precedenti.

(l) corrisponde all'importo della cella (f)

(m) trattasi solo degli accantonamenti di entrate riguardanti i titoli 5, 6, 7

(n) comprende anche l'accantonamento riguardante i crediti del titolo 5

00671



All.d)

Servizio Programmazione e Rendicontazione

**RENDICONTO GESTIONE 2018**

**PROSPETTO DELLE ENTRATE DI BILANCIO  
PER TITOLO, TIPOLOGIA E CATEGORIA**

00672



**PROSPETTO DELLE ENTRATE DI BILANCIO PER TITOLI, TIPOLOGIE E CATEGORIE ENTI LOCALI 2018**

TITOLO TIPOLOGIA CATEGORIA	DENOMINAZIONE	ACCERTAMENTI	di cui entrate non ricorrenti	RISCOSSIONI IN C/COMPETENZA	RISCOSSIONI IN C/RESIDUI
<b>Entrate correnti di natura tributaria, contributiva e perequativa</b>					
1010100 Capitolo 110001 / 0 (Codice 1.01.01.06.001)	Tipologia 101: imposte, tasse e proventi assimilati I.M.U. - IMPOSTA MUNICIPALE PROPRIA	588.278.074,38 190.832.000,00	79.314.467,05 0,00	335.316.383,07 180.233.564,63	157.261.295,79 53.438.575,11
Capitolo 110002 / 0 (Codice 1.01.01.06.002)	IMU - RECUPERO ESERCIZI DECORSI	34.263.956,65	34.263.956,65	1.836.678,48	3.127.988,69
Capitolo 110003 / 0 (Codice 1.01.01.06.003)	IMU - SANZIONI SU VIOLAZIONI	11.310.017,28	11.310.017,28	586.761,81	1.057.977,97
1010105 Capitolo 10 / 0 (Codice 1.01.01.08.001)	Imposta municipale propria	236.405.973,93 0,00	45.573.973,93 0,00	182.657.004,82 0,00	57.524.541,77 1.431.698,21
Capitolo 20 / 0 (Codice 1.01.01.06.002)	IMPOSTA COMUNALE SUGLI IMMOBILI (I.C.I.)	0,00	0,00	0,00	1.084.080,78
Capitolo 30 / 0 (Codice 1.01.01.08.002)	I.C.I. RELATIVA A ESERCIZI DECORSI	0,00	0,00	0,00	207.839,18
1010108 Capitolo 100 / 0 (Codice 1.01.01.16.001)	SANZIONI PER VIOLAZIONI I.C.I. Imposta comunale sugli immobili (ICI) ADDITIONALE IRPEF ART. 1 co. 3 D.LGS 350/98	0,00 71.717.985,42	0,00 0,00	0,00 21.879.443,53	2.723.618,17 50.418.336,14
1010116 Capitolo 400/01 / 0 (Codice 1.01.01.41.001)	Adizionale comunale IRPEF IMPOSTA DI SOGGIORNO COMUNI LOCALITA' TURISTICA VINCOLO SPESA CAP. 16610 ART. 1 E 2 - 107522 - 108000 - 112904 - 116613 - 116914 - 116620 - 116622 - 116623 - 116624 - 116840 - 117844 - - 117655 - 121006 - 126710 - 151150 - 153562 - 172230 - 158366 - 760 IMPOSTA DI SOGGIORNO - RECUPERO ESERCIZI DECORSI	71.717.985,42 9.279.083,90	0,00 0,00	21.879.443,53 7.141.106,41	50.418.336,14 1.664.884,14
Capitolo 100119 / 0 (Codice 1.01.01.41.002)	Imposta di soggiorno	97.868,00	97.868,00	0,00	0,00
1010141 Capitolo 160 / 0 (Codice 1.01.01.51.001)	TASSA RACCOLTA E SMALTIMENTO RIFIUTI SOLIDI URBANI	9.376.951,90 0,00	97.868,00 0,00	7.141.106,41 0,00	1.664.884,14 4.656.366,61
Capitolo 170 / 0 (Codice 1.01.01.51.001)	ADDITIONALI TARSU	0,00	0,00	0,00	495.881,14
Capitolo 180 / 0 (Codice 1.01.01.51.002)	TARSU ESERCIZI DECORSI	0,00	0,00	0,00	201.600,73
Capitolo 190 / 0 (Codice 1.01.01.51.002)	ADDITIONALE TARSU ESERCIZI DECORSI	0,00	0,00	0,00	20.060,95
Capitolo 200 / 0 (Codice 1.01.01.51.002)	SANZIONI AMMINISTRATIVE EX SOPRATTASSA TARSU, INTERESSI MORATORI, PENE RECUNARIE TARES - R.S.U.	0,00	0,00	0,00	291.081,03
Capitolo 100181 / 0 (Codice 1.01.01.51.001)	TARES SANZIONI SU VIOLAZIONI	32.421.931,72	32.421.931,72	2.256.898,90	62.242,87
Capitolo 100186 / 0 (Codice 1.01.01.51.001)	RECUPERO EVASIONE TARESITARI - TARI ANNUALITA' 2013 - 2016	766.523,78	766.523,78	727.444,00	201.320,99
Capitolo 111005 / 1 (Codice 1.01.01.51.002)	RECUPERO EVASIONE TARESITARI - TARI ANNUALITA' 2013 - 2015	403.740,61	403.740,61	0,00	0,00
Capitolo 120120 / 0 (Codice 1.01.01.51.002)	TARSU/ITIA	0,00	0,00	0,00	7.403.916,20
1010151 Capitolo 140 / 0 (Codice 1.01.01.52.002)	Tassa smaltimento rifiuti solidi urbani: TOSAP ESERCIZI DECORSI	33.592.196,11 0,00	33.592.196,11 0,00	2.884.342,90 0,00	19.047.585,52 84.241,54
Capitolo 150 / 0 (Codice 1.01.01.52.002)	SANZIONE TOSAP	0,00	0,00	0,00	9.452,84
1010152 Capitolo 101250 / 1 (Codice 1.01.01.53.001)	Tassa occupazione spazi e aree pubbliche PUBBLICHE AFFISSIONI - rif spesa 33847712	0,00 428.000,00	0,00 0,00	0,00 428.000,00	93.694,38 0,00

PROSPETTO DELLE ENTRATE DI BILANCIO PER TITOLI, TIPOLOGIE E CATEGORIE  
ENTI LOCALI 2018

TITOLO TIPOLOGIA CATEGORIA	DENOMINAZIONE	ACCERTAMENTI	di cui entrate non ricorrenti	RISCOSSIONI IN C/COMPETENZA	RISCOSSIONI IN C/RESIDUI
Capitolo 101250 / 2 (Codice 1.01.01.53.001)	CANONE SOSTITUTIVO IMPOSTA DI PUBBLICITA'	6.254.661,85	0,00	4.896.074,55	74,00
Capitolo 101253 / 0 (Codice 1.01.01.53.002)	RECUPERO EVASIONE CANONE SOSTITUTIVO IMPOSTA DI PUBBLICITA' - ANNUALITA' PREGRESSE - imposta comunale sulla pubblicità e diritto sulle pubbliche emissioni (I.U.C. - COMPONENTE T.A.R.I.)	2.310.681,12	0,00	0,00	0,00
Capitolo 110075 / 0 (Codice 1.01.01.61.001)	Tributo comunale sui rifiuti e sui servizi (I.U.C. - COMPONENTE T.A.S.I.)	8.993.342,97 227.504.331,14	0,00	5.324.074,55 114.646.117,85	74,00 25.539.914,91
Capitolo 110070 / 0 (Codice 1.01.01.76.001)	Tributo per i servizi indivisibili (TASI)	227.504.331,14 337.730,68	0,00	114.646.117,85 337.730,68	25.539.914,91 136.347,29
Capitolo 80 / 0 (Codice 1.01.01.95.001)	ICIAP ESERCIZI DECORSI PER REPERIMENTO EVASORI	337.730,68	0,00	337.730,68	136.347,29
Capitolo 90 / 0 (Codice 1.01.01.95.001)	SOPRATASSA SU ICIAP (ex CAP 530)	0,00	0,00	0,00	11.470,28
Capitolo 101 / 0 (Codice 1.01.01.95.001)	ADDITIONALE COMUNALE SUI DIRITTI DI IMBARCO DI PASSEGGERI SULLE AEROMOBILI	296.133,22	0,00	296.133,22	829,19
Capitolo 50 / 0 (Codice 1.01.01.99.001)	Altre ritenute n.a.c. INUM ANNI PREGRESSE (DPR 643/72 E SUCC.MODIF. - ATTI CONC.LUSI PRIMA DELL'1.1.93 ART. 17 D.LGS 504/92 CIRC.MIN. FINANZE DEL 18.1.93 UNA TANTUM)	296.133,22 50.429,01	0,00	296.133,22 50.429,01	12.299,47 0,00
Capitolo 1030100 (Codice 1.03.01.01.001)	Altre imposte, tasse e proventi assimilati n.a.c. <b>Tipologia 301: Fondi perequativi da Amministrazioni Centrali</b> FONDO DI SOLIDARIETA' COMUNALE - GIA' FONDO SPERIMENTALE RIEQUILIBRIO aggiornato al comunicato Finanza Locale del 11 agosto 2014 art 47 DL 99/2014 ( anno 2015 fondo pari ad € 324.629.231,19 (da finanza locale) - € 3.416.981,69 (somme a recupero decu ULTERIORE ALIMENTAZIONE AL FONDO DI SOLIDARIETA' COMUNALE DA RIMBORSO ABOLIZIONE TASI ABITAZIONE PRINCIPALE PER 56.899.211,40, RIMBORSO AGEVOLAZIONI IMU-TASI PER LOCAZIONI, CANONE CONCORDATO E COMODATI, 517.915,07 E RIMBORSO AGEVOLAZIONE IMU TERRENI 3 Fondi perequativi dallo Stato	50.429,01	50.429,01	50.429,01	0,00
Capitolo 100300 / 1 (Codice 1.03.01.01.001)	<b>TOTALE TITOLO 1</b>	328.307.356,17 270.932.531,44	0,00	327.690.555,82 270.315.731,09	10.267.111,90 10.267.111,90
Capitolo 100300 / 2 (Codice 1.03.01.01.001)	<b>Trasferimenti correnti</b>	57.374.824,73	0,00	57.374.824,73	0,00
1030101		328.307.356,17	0,00	327.690.555,82	10.267.111,90
1000000		916.582.430,55	79.314.467,05	863.006.938,89	167.528.407,69
2010300	<b>Tipologia 103: Trasferimenti correnti da Imprese</b> DALLA PROVINCIA PER : INTERVENTI DI MANUTENZIONE ORDINARIA DEL COMPLESSO MONUMENTALE DELL'EX REAL CASA SANTA DELL'ANNUNZIATA - VINCOLO SPESA CAP 141825 TRASFERIMENTO DAL COMUNE DI TORINO PER L'IMPLEMENTAZIONE DELLA FASE LOCALE DELL'ASSE SICUREZZA PREVISTA DA PIANO DI DETTAGLIO DI ESECUZIONE DELLE ATTIVITA' FINALIZZATE ALL'ATTUAZIONE DELLA STRATEGIA NAZIONALE PER LA PREVENZIONE ED IL CONTRASTO DELLE FINANZIAMENTO INPS PROGETTO HOME CARE PREMIUM - VINCOLO SPESA 1129322 ( ANNI PRECEDENTI 1129301 E ART 2 diventato poi 212930 - 112932 Altri trasferimenti correnti da imprese	447.130,00 0,00	447.130,00 0,00	0,00 0,00	27.675,33 26.197,33
Capitolo 200110 / 0 (Codice 2.01.03.02.999)		0,00	0,00	0,00	1.478,00
Capitolo 202552 / 0 (Codice 2.01.03.02.999)		447.130,00	447.130,00	447.130,00	0,00
Capitolo 202930 / 0 (Codice 2.01.03.02.999)		102.006,64 102.006,64	102.006,64 102.006,64	102.006,64 102.006,64	0,00 0,00
2010400	<b>Tipologia 104: Trasferimenti correnti da Istituzioni Sociali Private</b> DONAZIONE MODALE DA PARTE DELL'ORGANIZZAZIONE NO-PROFIT SAFER ROADS FOUNDATION PER LA RIQUALIFICAZIONE E MESSA IN SICUREZZA ALCUNI IMPIANTI SEMAFORICI - VINCOLO SPESA 220500 Trasferimenti correnti da Istituzioni Sociali Private	102.006,64	102.006,64	102.006,64	0,00
2010401		102.006,64	102.006,64	102.006,64	0,00
2010100	<b>Tipologia 101: Trasferimenti correnti da Amministrazioni pubbliche</b>	165.583.815,60	45.234.265,47	142.048.654,27	18.784.091,72

00674

**PROSPETTO DELLE ENTRATE DI BILANCIO PER TITOLI, TIPOLOGIE E CATEGORIE ENTI LOCALI 2018**

TITOLO TIPOLOGIA CATEGORIA	DENOMINAZIONE	ACCERTAMENTI	di cui entrate non ricorrenti	RISCOSSIONI IN C/COMPETENZA	RISCOSSIONI IN C/RESIDUI
Capitolo 478 / 0 (Codice 2.01.01.01.001)	FINANZIAMENTI STATALI RELATIVI A CONVENZIONI PER ESPLETAMENTO SOCIALMENTE UTILI CON COOPERATIVE DI LAVORATORI PROVENIENTI DA SACCHE DISOCCUPATI - VINCOLO SPESA CAP.33830	28.586.730,72	0,00	28.586.730,72	360.988,79
Capitolo 481 / 0 (Codice 2.01.01.01.002)	CONTRIBUTO STATALE SERVIZIO MENSA SCOLASTICA AD INSEGNANTI STATALI	1.041.065,25	0,00	1.041.065,25	0,00
Capitolo 480 / 0 (Codice 2.01.01.01.001)	FINANZIAMENTO MINISTERO DIFESA: SOPRASSOLDO MEDAGLIA D'ORO VALOR MILITARE CITTA' DI NAPOLI - VINCOLO SPESA CAP.17520	5.202,72	0,00	5.202,72	0,00
Capitolo 549 / 0 (Codice 2.01.01.01.002)	CONTRIBUTO MIUR PER LE SCUOLE MATERNE COMUNALI	2.005.798,40	0,00	2.005.798,40	0,00
Capitolo 545 / 0 (Codice 2.01.01.01.001)	ALTRI TRASFERIMENTI STATALI - CONTRIBUTO STATALE PERDITA GETTITO TASI ABITAZIONI PRINCIPALI NON DI LUSO ESCLUSO DAI SALDI UTILI AL PAREGGIO DI BILANCIO AGGIORNATO AL NUOVO DECRETO DEL MINISTERO - (anni precedenti: 2014 (mini imu art. 1 c. 6 DA ISAT PER CONTRIBUTI E RIMBORSO SPESE - VINCOLO SPESA CAP. 5420-5421-4826	17.943.225,46	0,00	17.943.225,46	0,00
Capitolo 939 / 0 (Codice 2.01.01.01.009)	DA ISAT PER RILEVAZIONE PREZZI AL CONSUMO - VINCOLO SPESA CAP. 149031 (VEDI ANCHE CAPP.404929/49031)	11.176,00	0,00	11.176,00	0,00
Capitolo 931 / 0 (Codice 2.01.01.01.009)	FINANZIAMENTO PRESIDENZA DEL CONSIGLIO CUEIM PROGETTO QUADRO NNIDAC 2011/2012 - VINCOLO SPESA CAP. 100510	17.657,80	0,00	17.657,80	0,00
Capitolo 200510 / 0 (Codice 2.01.01.01.001)	CONTRIBUTI VARI DALLO STATO (minori introiti addizionale iperf per cedolare secca, oneri sostenuti per accertamenti medico legali, contributo imbulionati immobili ad uso produttivo)	0,00	0,00	0,00	19.936,95
Capitolo 201205 / 0 (Codice 2.01.01.01.001)	CONTRIBUTO STATALE CONTRASO EVASIONE FISCALE	2.164.107,87	0,00	2.164.107,87	0,00
Capitolo 201206 / 0 (Codice 2.01.01.01.001)	TRASFERIMENTO STATALE FONDO SOLIDARIETA' COMUNALE TRATTENUTO PER IL RECUPERO IN 5 RATE DEL DEBITO A SEGUITO EROGAZIONE, SINO ALL'ANNO 2009, DI SOMME NON DOVUTE A TITOLO DI CONTRIBUTO PER IL PERSONALE TRANSITATO PRESSO GLI ENTI LOCALI IN ATTUAZIONE D	150,00	150,00	150,00	0,00
Capitolo 201305 / 0 (Codice 2.01.01.01.001)	FINANZIAMENTO MINISTERO DEL LAVORO E DELLE POLITICHE SOCIALI - PROGETTO PER L'INCLUSIONE DEI BAMBINI ROM, SINTI E CAMINANTI - SPESA CAP. 101366	594.515,42	594.515,42	594.515,42	0,00
Capitolo 201366 / 0 (Codice 2.01.01.01.001)	QUALE FONDO NAZIONALE PER L'INFANZIA E L'ADOLESCENZA L.265/97 -VINCOLO SPESA cap 101623/1 (anni precedenti CAPP. 101622 artt 1,4,5,6 - NEL 2015 CAPP. 101623)	64.005,00	64.005,00	64.005,00	22.500,00
Capitolo 201471 / 3 (Codice 2.01.01.01.001)	III MUNICIPALITA' - FINANZIAMENTO PAC PIANO DI AZIONE E COESIONE PROGRAMMA NAZIONALE SERVIZI DI CURA ALL'INFANZIA - VINCOLO SPESA 101471/3 - 2014/74/3 - 2014/77/3	4.613.084,20	0,00	4.613.084,20	0,00
Capitolo 201471 / 5 (Codice 2.01.01.01.001)	V MUNICIPALITA' - FINANZIAMENTO PAC PIANO DI AZIONE E COESIONE PROGRAMMA NAZIONALE SERVIZI DI CURA ALL'INFANZIA - VINCOLO SPESA 201471/5 101471/5	0,00	0,00	0,00	47.036,82
Capitolo 201471 / 6 (Codice 2.01.01.01.001)	VI MUNICIPALITA' - FINANZIAMENTO PAC PIANO DI AZIONE E COESIONE PROGRAMMA NAZIONALE SERVIZI DI CURA ALL'INFANZIA - VINCOLO SPESA 201473 e 101471/6	0,00	0,00	0,00	18.399,61
Capitolo 201471 / 7 (Codice 2.01.01.01.001)	VII MUNICIPALITA' - FINANZIAMENTO PAC PIANO DI AZIONE E COESIONE PROGRAMMA NAZIONALE SERVIZI DI CURA ALL'INFANZIA - VINCOLO SPESA 101471/7 (anni precedenti al 2018 anche i capitoli 201472/7 e 201477/7)	16.547,91	16.547,91	16.547,91	263.563,78
Capitolo 201471 / 8 (Codice 2.01.01.01.001)	VIII MUNICIPALITA' - FINANZIAMENTO PAC PIANO DI AZIONE E COESIONE PROGRAMMA NAZIONALE SERVIZI DI CURA ALL'INFANZIA - VINCOLO SPESA 101471/8	0,00	0,00	0,00	9.489,40
Capitolo 201471 / 9 (Codice 2.01.01.01.001)	IX MUNICIPALITA' - FINANZIAMENTO PAC PIANO DI AZIONE E COESIONE PROGRAMMA NAZIONALE SERVIZI DI CURA ALL'INFANZIA - VINCOLO SPESA 201477/9 101477/9	0,00	0,00	0,00	12.205,70
Capitolo 201471 / 10 (Codice 2.01.01.01.001)	X MUNICIPALITA' - FINANZIAMENTO PAC PIANO DI AZIONE E COESIONE PROGRAMMA NAZIONALE SERVIZI DI CURA ALL'INFANZIA - VINCOLO SPESA 101471/10-201477/10	0,00	0,00	0,00	36.398,22
Capitolo 201478 / 1 (Codice 2.01.01.01.001)	NAZIONALE SERVIZI DI CURA ALL'INFANZIA - II RIPARTO - SPESA CAPP.201479/1 201480/1 101474/1	0,00	0,00	0,00	44.244,42
Capitolo 201478 / 2 (Codice 2.01.01.01.001)	II MUNICIPALITA' - FINANZIAMENTO PAC PIANO DI AZIONE E COESIONE PROGRAMMA NAZIONALE SERVIZI DI CURA ALL'INFANZIA - II RIPARTO - SPESA CAPP.201479/2 201480/2 101474/2	594.975,43	594.975,43	594.975,43	0,00
Capitolo 201478 / 3 (Codice 2.01.01.01.001)	III MUNICIPALITA' - FINANZIAMENTO PAC PIANO DI AZIONE E COESIONE PROGRAMMA NAZIONALE SERVIZI DI CURA ALL'INFANZIA - II RIPARTO - SPESA CAP. 101474/3 201480/3	255.192,73	255.192,73	255.192,73	8.957,73

**PROSPETTO DELLE ENTRATE DI BILANCIO PER TITOLI, TIPOLOGIE E CATEGORIE ENTI LOCALI 2018**

TITOLO TIPOLOGIA CATEGORIA	DENOMINAZIONE	ACCERTAMENTI	di cui entrate non ricorrenti	RISCOSSIONI IN C/COMPETENZA	RISCOSSIONI IN C/RESIDUI
Capitolo 2014778 / 5 (Codice 2.01.01.01.001)	FINANZIAMENTO PAC PIANO DI AZIONE E COESIONE PROGRAMMA NAZIONALE SERVIZI DI CURA ALL'INFANZIA - V. MUNICIPALITA' II RIPARTO- SPESA CAP.10147416 - CAP. 20147915 E CAP. 20147925	324.570,88	324.570,88	0,00	0,00
Capitolo 2014778 / 6 (Codice 2.01.01.01.001)	FINANZIAMENTO PAC PIANO DI AZIONE E COESIONE PROGRAMMA NAZIONALE SERVIZI DI CURA ALL'INFANZIA - V. MUNICIPALITA' II RIPARTO- VINCOLO DI SPESA CAP. 20147916-2014806-1014746	202.781,31	202.781,31	0,00	0,00
Capitolo 2014778 / 8 (Codice 2.01.01.01.001)	FINANZIAMENTO PAC PIANO DI AZIONE E COESIONE PROGRAMMA NAZIONALE SERVIZI DI CURA ALL'INFANZIA VIII MUNICIPALITA' II RIPARTO-SPESA CAP.10147416 - 20148018 - 20148108	83.742,09	83.742,09	55.242,54	38.950,76
Capitolo 2014778 / 9 (Codice 2.01.01.01.001)	FINANZIAMENTO PAC PIANO DI AZIONE E COESIONE PROGRAMMA NAZIONALE SERVIZI DI CURA ALL'INFANZIA IX MUNICIPALITA' II RIPARTO- SPESA CAP.10147419	47.985,24	47.985,24	0,00	0,00
Capitolo 2014778 / 10 (Codice 2.01.01.01.001)	FINANZIAMENTO PAC PIANO DI AZIONE E COESIONE PROGRAMMA NAZIONALE SERVIZI DI CURA ALL'INFANZIA X MUNICIPALITA' II RIPARTO- SPESA CAP.10147410 - CAP. 20147910 E CAP. 20148010 - (Cap. Spesa Reimp. 20147921)	386.566,68	386.566,68	0,00	0,00
Capitolo 201481 / 0 (Codice 2.01.01.01.001)	FINANZIAMENTO MINISTERIALE PER PROGETTO SPERIMENTALE PER L'INCLUSIONE SOCIALE E SCOLASTICA DEI BAMBINI ROM, SINTI E CAMINANTI - VINCOLO SPESA CAP. 101481	0,00	0,00	0,00	7.000,00
Capitolo 201483 / 9 (Codice 2.01.01.01.001)	IX MUNICIPALITA' - FINANZIAMENTO PAC PIANO DI AZIONE E COESIONE PROGRAMMA NAZIONALE SERVIZI DI CURA ALL'INFANZIA - E PER SOSTEGNO DIRETTO ALLA GESTIONE DI STRUTTURE E SERVIZI A TITOLARITA' PUBBLICA ASILO NIDO BASILE - VINCOLO SPESA CAP. 101483/9 e C	46.707,67	46.707,67	46.707,67	0,00
Capitolo 201488 / 3 (Codice 2.01.01.01.001)	ULTERIORE FINANZIAMENTO PAC INFANZIA II RIPARTO - PIANO DI AZIONE E COESIONE CONCERNENTI L'INFANZIA - AZIONI A TITOLARITA' DIRETTA - GESTIONE ASILO NIDO - VINCOLO SPESA CAP. 101488 art.3	321.992,53	321.992,53	69.474,47	0,00
Capitolo 201488 / 6 (Codice 2.01.01.01.001)	ULTERIORE FINANZIAMENTO PAC INFANZIA II RIPARTO - PIANO DI AZIONE E COESIONE CONCERNENTI L'INFANZIA - AZIONI A TITOLARITA' DIRETTA - AMBITO N06 - VINCOLO SPESA CAP. 101488 ART. 6	180.601,44	180.601,44	113.561,77	0,00
Capitolo 201565 / 0 (Codice 2.01.01.01.001)	SISTEMA DI PROTEZIONE PER RICHIEDENTI ASILO E RIFUGIATI SPRAR - VINCOLO SPESA CAP.101565/1 (COFINANZ.CAP.133764)**	1.303.352,41	0,00	1.267.916,83	0,00
Capitolo 201565 / 0 (Codice 2.01.01.01.001)	FINANZIAMENTO MINISTERO P.I. PER L'ATTIVAZIONE DI "SEZIONI PRIMAVERA" - NUOVI SERVIZI INTEGRATIVI A FAVORE DEI BAMBINI DI ETA' COMPRESA TRA I 24-36 MESI - VINCOLO SPESA CAP. 101565 (COFINANZ.CAP.133762)	0,00	0,00	0,00	24.613,43
Capitolo 201595 / 0 (Codice 2.01.01.01.002)	FONDO NAZIONALE PER IL SISTEMA INTEGRATO DI EDUCAZIONE E DI ISTRUZIONE 0-6 ANNI D.LGS.66/2017 - SPESA CAPP.101595 E 2022595	1.401.603,48	0,00	1.401.603,48	0,00
Capitolo 202590 / 0 (Codice 2.01.01.01.001)	M.I.T.T.M. DECRETO MINISTERIALE 2822/2017 "PROGRAMMA MOBILITA' SOSTENIBILE AZIONE INTEGRATA A SOSTEGNO DELLA MOBILITA' CICLABILE PER SPOSTAMENTI CASA-SCUOLA" - CORSO MOBILITA' MANAGER SCOLASTICO - SPESA CAP.104590	50.000,00	50.000,00	15.000,00	0,00
Capitolo 203836 / 0 (Codice 2.01.01.01.001)	CONTRIBUTO DA PARTE DEL MINISTERO DELL'INTERNO PER L'ATTUAZIONE DEL PROGETTO "ATTIVITA' DI PREVENZIONE E CONTRASTO ALLO SPACCIO DI SOSTANZE STUPEFACENTI NEI PLESSI DEGLI ISTITUTI SCOLASTICI" - SPESA CAP. 103836	121.140,00	0,00	121.140,00	0,00
Capitolo 204905 / 0 (Codice 2.01.01.01.001)	PIC URBACT I FASE 2 CHANCE - FINANZIAMENTO MINISTERO INFRASTRUTTURE E TRASPORTI - NEL 2018 VINCOLO SPESA 104905/3 E 104902 ED ENTRATA 204902/VINCOLO SPESA CAPP. 104900 E PARTE (04901) (VEDI ANCHE CAPP. 104932 - 204933 PER L'ENTRATA CAPP. 204902 E 204	36.057,90	36.057,90	0,00	0,00
Capitolo 204905 / 2 (Codice 2.01.01.01.001)	MINISTERO INFRASTRUTTURE QUOTA PARTE DEL COFINANZIAMENTO PROGETTO "COMMUNITIES" - PROGRAMMA DI COOPERAZIONE TERRITORIALE URBACT III - 1 <sup>a</sup> FASE - TRASFERIMENTO DALLO STATO PER RISTORO MINOR GETTITO IMU VISTO L'ART.3 DEL D.L. 102/2013	6.376,50	6.376,50	0,00	0,00
Capitolo 210001 / 0 (Codice 2.01.01.01.001)	CONTRIBUTISTI PER CENSIMENTO PERMANENTE - SPESA CAP. 110930 ARTT. 1 E 2	1.504.628,01	1.504.628,01	1.504.628,01	0,00
Capitolo 210930 / 0 (Codice 2.01.01.01.013)	TRASFERIMENTO DEL MINISTERO ISTRUZIONE, UNIVERSITA' E RICERCA (MIUR) PER TARI SCUOLE	16.011,00	16.011,00	16.011,00	0,00
Capitolo 215400 / 0 (Codice 2.01.01.01.002)	M.I.A.T.T.M. DECRETO MINISTERIALE 2822/2017 "PROGRAMMA MOBILITA' SOSTENIBILE AZIONE INTEGRATA A SOSTEGNO DELLA MOBILITA' CICLABILE PER SPOSTAMENTI CASA-SCUOLA" - ATTIVITA' DI MONITORAGGIO, COMUNICAZIONE E RENDICONTAZIONE - SPESA CAP. 120501 **	704.307,23	704.307,23	0,00	0,00
Capitolo 220901 / 0 (Codice 2.01.01.01.001)	QUOTA DEL 5 PER MILLE DELL'IRPEF - VINCOLO SPESA CAP. 111138	54.000,00	54.000,00	16.200,00	0,00
Capitolo 221131 / 0 (Codice 2.01.01.01.001)		70.112,00	0,00	70.112,00	0,00

**PROSPETTO DELLE ENTRATE DI BILANCIO PER TITOLI, TIPOLOGIE E CATEGORIE ENTI LOCALI 2018**

TITOLO TIPOLOGIA CATEGORIA	DENOMINAZIONE	ACCERTAMENTI	di cui entrate non ricorrenti	RISCOSSIONI IN C/COMPETENZA	RISCOSSIONI IN C/RESIDUI
Capitolo 221139 / 0 (Codice 2.01.01.01.001)	TARI (GIATARES) 5% ALLA PROVINCIA - SPESA CAPITULO 127610	0,00	0,00	0,00	408.458,66
Capitolo 222200 / 0 (Codice 2.01.01.01.001)	RIMBORSO DALLO STATO PER SPESE PER CONSULTAZIONI ELETTORALI - SPESA CAP 132200 ARTT. 1-2,3-4-5	2.479.611,05	2.479.611,05	2.479.611,05	1.096.615,74
Capitolo 222202 / 0 (Codice 2.01.01.01.001)	RIMBORSO SPESE ELEZIONI CONSIGLIO D'AMBITO ED NA1 - SPESA VEDI CAP. 17111/21/1-2-3 - E 171114	0,00	0,00	0,00	6.549,35
Capitolo 232201 / 0 (Codice 2.01.01.01.001)	RIMBORSO DI SPESE PER ORDINE PUBBLICO PRESSO SEGGI IN OCCASIONE DI CONSULTAZIONI ELETTORALI A CARICO DI ALTRE AMMINISTRAZIONI - SPESA CAP.133201 artt. 12-3	226.215,13	226.215,13	210.490,49	0,00
Capitolo 245150 / 0 (Codice 2.01.01.01.003)	PATTO PER LA CITTA' DI NAPOLI FSC 2014-2020 POTENZIAMENTO CAPACITA' AMMINISTRATIVA - VINCOLO CAP.SPEA 151300 ARTT. 1-5	367.952,17	0,00	0,00	0,00
Capitolo 255100 / 0 (Codice 2.01.01.01.001)	FINANZIAMENTO PON INCLUSIONE SIA - REI "FSE2014-2020" VINCOLO DI SPESA CAPP. 110820 ARTT. 1, 2, 3 - 110828 - 110833 - 130800 - 130801 - 130802 - 130804 - 130805 - 130806 - 220800 - TRASFERIMENTO DA MININTERNO PER ASSUNZIONI TD POLIZIA LOCALE - SPESA CAP. 155102 ARTT. 1-2-3	2.534.408,10	2.534.408,10	2.534.408,10	0,00
Capitolo 255102 / 0 (Codice 2.01.01.01.001)	Trasferimenti correnti da Amministrazioni Centrali	5.372,89	0,00	0,00	0,00
Capitolo 691 / 0 (Codice 2.01.01.02.001)	TRASFERIMENTO REGIONALE PER ABBATTIMENTO BARRIERE ARCHITETTONICHE - VINCOLO SPESA CAP.33765	68.388.511,62	10.685.222,68	64.903.822,35	2.482.516,95
Capitolo 760 / 0 (Codice 2.01.01.02.001)	FONDO NAZIONALE PER SOSTEGNO ALL'ACCESSO DELLE ABITAZIONI IN LOCAZIONI ART.11 LEGGE 09.12.98 N.431 - VINCOLO SPESA CAP.33764	1.476.441,93	1.476.441,93	1.476.441,93	0,00
Capitolo 845 / 0 (Codice 2.01.01.02.001)	FINANZIAMENTO REGIONALE PER FORNITURA LIBRI DI TESTO PER SCUOLE SECONDARIE DI PRIMO E SECONDO GRADO - VINCOLO SPESA CAP.140069 art.3/5 (anni precedenti: 140099/1)	2.963.182,06	0,00	2.963.182,06	0,00
Capitolo 887 / 0 (Codice 2.01.01.02.001)	FINANZIAMENTO REGIONALE INTERVENTI PREVENZIONE DISAGIO GIOVANILE TOSSICODIPENDENZE - VINCOLO SPESA CAP.23601	4.648.670,45	0,00	4.648.670,45	187.532,00
Capitolo 2834 / 0 (Codice 2.01.01.02.001)	TRASFERIMENTO FUNZIONI ASSISTENZIALI QUOTA REGIONALE R.D.798/27 E SUCCESSIVE MODIFICAZIONI - RIF.SPESA CAP.32150	0,00	0,00	0,00	112.762,62
Capitolo 42834 / 0 (Codice 2.01.01.02.001)	FONDO SOCIALE REGIONALE 2017 - PIANO SOCIALE ZONA - QUOTA DESTINATA AL CONTRIBUTO EX OMNI R.D. 798/27 E SUCC. M. E INT. L. R. 3/2017 RIF. SPESA CAP. 32150	0,00	0,00	0,00	111.899,18
Capitolo 201367 / 0 (Codice 2.01.01.02.001)	FINANZIAMENTO REGIONALE INTERVENTI PER LA NON AUTOSUFFICIENZA - VINCOLO SPESA CAP. 101367	6.803.906,16	6.803.906,16	6.803.906,16	279.388,43
Capitolo 201368 / 0 (Codice 2.01.01.02.001)	FONDO SOCIALE REGIONALE 2017 - II ANNUALITA' PRS 2016/2018 REGIONE CAMPANIA L. 328/00 - VINCOLO SPESA 101368 ART. 1 - 4	2.766.682,14	2.766.682,14	1.211.560,19	522.383,80
Capitolo 201369 / 0 (Codice 2.01.01.02.001)	FONDO NAZIONALE POLITICHE SOCIALI 2017 - PIANO SOCIALE DI ZONA - II ANNUALITA' PSR 2016/2018 REGIONE CAMPANIA L. 328/00 - VINCOLO SPESA CAP. 101369 DA ART. 1 A ART. 6 e cap 115102	3.606.257,59	3.606.257,59	3.606.257,59	0,00
Capitolo 201845 / 0 (Codice 2.01.01.02.001)	P.O.C. CAMPANIA AZIONE 2.4 PIANO CITY NAPOLI 2016 SPESA CAP. 103845	0,00	0,00	0,00	75.000,00
Capitolo 202501 / 0 (Codice 2.01.01.02.001)	TRASFERIMENTO DALLA REGIONE PER FONDO DESTINATO AGLI INQUILINI MOROSI INCOLPEVOLI - SPESA CAP. 10161/1/2	134.480,00	134.480,00	134.480,00	0,00
Capitolo 202843 / 0 (Codice 2.01.01.02.001)	FINANZIAMENTO REGIONALE PER LA REALIZZAZIONE O IL POTENZIAMENTO DEI CENTRI ANTIVIOLENZA AI SENSI DELLA L.R.2/2011 - VINCOLO SPESA CAP.102843 ART. 12 -	0,00	0,00	0,00	429.046,13
Capitolo 203776 / 0 (Codice 2.01.01.02.001)	TRASFERIMENTI REGIONALI PER IL TRASPORTO PUBBLICO LOCALE - VINCOLO SPESA CAP 136105 (ANNI PRECEDENTI CAPP. 136092/136093)	56.484.022,01	0,00	53.610.349,01	13.734.885,35
Capitolo 205405 / 0 (Codice 2.01.01.02.001)	FINANZIAMENTO MINISTERIALE PREMIALITA' IMMIGRATI ART. 12 CO 2 D.L. 193/2016 **	945.200,00	945.200,00	945.200,00	0,00
Capitolo 208035 / 0 (Codice 2.01.01.02.001)	FINANZIAMENTO DALLA PRESIDENZA DEL CONSIGLIO DEI MINISTRI - DIPARTIMENTO PER LE PARI OPPORTUNITA' LINEE DI INTERVENTO A B ED E DESTINATO A PROGETTI VOLTI ALLA PREVENZIONE E CONTRASTO ALLA VIOLENZA ALLE DONNE - SPESA CAP. 108036	300.000,00	300.000,00	0,00	0,00
Capitolo 214073 / 0 (Codice 2.01.01.02.001)	PROGETTO D.E.A. "ACCORDI TERRITORIALI DI GENERE" (D.D. Regione Campania n. 72 del 26.07.2017)	6.247,30	6.247,30	3.123,65	0,00
Capitolo 212831 / 0 (Codice 2.01.01.02.001)	POC CAMPANIA 2014/2020 DGR 285/18 LINEA STRATEGICA CULTURA 2020 PROGRAMMA DEGLI INTERVENTI SUI BENI E LE ATTIVITA' CULTURALI - PROGETTO MUSICA DEL SUD : IDENTITA' E RIVOLUZIONE - SPESA CAP. 112831	280.000,00	280.000,00	0,00	0,00

**PROSPETTO DELLE ENTRATE DI BILANCIO PER TITOLI, TIPOLOGIE E CATEGORIE ENTI LOCALI 2018**

TITOLO TIPOLOGIA CATEGORIA	DENOMINAZIONE	ACCERTAMENTI	di cui entrate non ricorrenti	RISCOSSIONI IN C/COMPETENZA	RISCOSSIONI IN C/RESIDUI
Capitolo 213799 / 0 (Codice 2.01.01.02.001)	FINANZIAMENTO POC CAMPANIA 2014-2020. PER AL REALIZZAZIONE DI UN PROGRAMMA DI EVENTI PER LA PROMOZIONE TURISTICA DELLA CAMPANIA GIUGNO 2017 - MAGGIO 2018 - spesa cap. 113799	0,00	0,00	0,00	195.795,92
Capitolo 220505 / 0 (Codice 2.01.01.02.001)	FINANZIAMENTO REGIONALE PER LA REALIZZAZIONE DI INDAGINI E STUDI DI MICROAZIONE SISMICA - VINCOLO SPESA CAP 151153	0,00	0,00	0,00	273.750,00
Capitolo 222407 / 0 (Codice 2.01.01.02.001)	FINANZIAMENTO REGIONALE " PIANO DELLA SICUREZZA STRADALE ED INTERVENTI DI MESSA IN SICUREZZA DELLE STRADE - DECRETO DIRIGENZIALE REGIONE CAMPANIA N.41 DEL 11.6.2014 - SPESA CAP. 122400	0,00	0,00	0,00	120.000,00
Capitolo 230000 / 0 (Codice 2.01.01.02.001)	FONDO REGIONALE PER L'ASSISTENZA SPECIALISTICA AD ALUNNI DI SCUOLE SECONDARIE DI SECONDO GRADO - FUNZIONI DI CUI ALL'ART. 13 CO. 3 I. 104/82 - VINCOLO DI SPESA CAP. 151088 ex cap. 151079	563.753,95	0,00	563.753,95	0,00
Capitolo 231000 / 0 (Codice 2.01.01.02.001)	FONDO NAZIONALE PIANO SOCIALE DI ZONA (FONDO NAZIONALE POLITICHE SOCIALI)2016 - I ANNUALITA' PSR 2016/2018 REGIONE CAMPANIA L.928/00 - VINCOLO SPESA CAP. 151081 ARTT. 1 E 2 - 3 - 4	0,00	0,00	0,00	259.131,34
Capitolo 231001 / 0 (Codice 2.01.01.02.001)	TRASFERIMENTI CORRENTI DA REGIONE CAMPANIA FSE 2014/2020 PROGETTO "BENESSERE GIOVANI - ORGANIZZIAMOCI" - VINCOLO CAP. SPESA 131001	350.000,00	0,00	0,00	0,00
Capitolo 231200 / 0 (Codice 2.01.01.02.001)	FONDO REGIONALE PER LE FUNZIONI DI SUPPORTO ORGANIZZATIVO DEL SERVIZIO ISTRUZIONE ALUNNI CON DISABILITA' - FUNZIONI DI CUI ALL'ART. 139 CO. 1 D.LGS. 11/2/98 - VINCOLO SPESA CAP. 151089 ex cap. 151084	565.334,68	0,00	565.334,68	0,00
Capitolo 233150 / 0 (Codice 2.01.01.02.001)	TRASFERIMENTO REGIONALE DGR 282/2016 PER IL FINANZIAMENTO DELLA QUOTA RELATIVA ALLA COMPARTICIPAZIONE COMUNALE ALLA SPESA SOCIO SANITARIA	11.284.883,23	11.284.883,23	0,00	0,00
Capitolo 233153 / 0 (Codice 2.01.01.02.001)	TRASFERIMENTO REGIONALE PROGETTO "DOPO DI NOI" - VINCOLO DI SPESA CAP. 133153	1.266.098,93	1.266.098,93	15.000,00	0,00
Capitolo 233154 / 0 (Codice 2.01.01.02.001)	PON INCLUSIONE - AVVISO 4 - VINCOLO DI SPESA CAP. 163154 ARTT. 1 - 2 - 3	286.800,00	295.800,00	295.800,00	0,00
Capitolo 235000 / 0 (Codice 2.01.01.02.999)	FINANZIAMENTO ANCI PER PROGETTO RE-START - VINCOLO SPESA CAP. 131100 (COFINANZIAMENTO CAP. 131101/5)	203.246,10	203.246,10	38.000,00	0,00
Capitolo 249035 / 0 (Codice 2.01.01.02.001)	FINANZIAMENTO REGIONE CAMPANIA DIP TO 50 APPROVATO CON DECRETO DIRIGENZIALE N. 466 DELL'11 AGOSTO 2017 - PERCORSI LAVORATIVI PRESSO PUBBLICHE AMMINISTRAZIONI DI CUI AL D.LGS. 166/01 PER FAVORIRE LA PERMANENZA NEL MONDO DEL LAVORO IN ATTIVITA' DI PUBBL	358.084,00	358.084,00	250.658,80	0,00
Capitolo 255101 / 0 (Codice 2.01.01.02.001)	RISORSE DEL FONDO PER IL SOSTEGNO ALLE DONNE VITTIME DI VIOLENZA E MALTRATTAMENTI RESIDENTI IN CAMPANIA - SPESA CAP. 155101	13.013,45	13.013,45	13.013,45	0,00
2010500	Trasferimenti correnti da Amministrazioni Locali	97.295.303,98	32.549.042,88	77.144.731,92	16.301.574,77
Capitolo 204583 / 0 (Codice 2.01.05.01.999)	<b>Titologia 105: Trasferimenti correnti dall'Unione Europea e dal Resto del Mondo</b> FINANZIAMENTO COMMISSIONE EUROPEA PER ORGANIZZAZIONE DI UN CENTRO DI INFORMAZIONE DELLA RETE EUROPE DIRECT - VINCOLO	806.772,46	84.901,02	76.565,66	168.983,90
Capitolo 204902 / 0 (Codice 2.01.05.01.999)	SPESA 2017 CAP. 131531 E CAP. 131531/2 (ANNI PRECEDENTI) CAP. 131532/13153	29.550,00	0,00	29.550,00	665,87
Capitolo 204902 / 2 (Codice 2.01.05.01.999)	FINANZIAMENTI FONDI EUROPEI - PROGRAMMA INIZIATIVA COMUNITARIA URBACT II SUDEST I FASE 2 CHANCE - Anno 2017 Vincolo Spesa 104931/3 e 104932 - NEL 2018 VEDI ANCHE ENTRATA 204903 - (VINCOLO SPESA CAP. 104930-104931-104932-204933 - vedi anche entrate c	165.073,45	0,00	0,00	165.318,03
Capitolo 204912 / 0 (Codice 2.01.05.01.999)	PROGETTO "COMMUNITIES" - PROGRAMMA DI COOPERAZIONE TERRITORIALE URBACT III - I <sup>a</sup> FASE CONTRIBUTO EUROPEO FESR - SPESA CAP. 104931 ART. 5 E 204933 ART. 2	64.888,25	0,00	0,00	0,00
Capitolo 245155 / 0 (Codice 2.01.05.01.004)	FINANZIAMENTI FONDI EUROPEI - PROGRAMMA URBACT III - DELLA FASE 1 PROGETTO "URB-INCLUSION". VINCOLO SPESA CAP. 104931 ART. 4	37.885,36	37.885,36	0,00	0,00
Capitolo 245160 / 0 (Codice 2.01.05.01.999)	ASSISTENZA TECNICA POR FESR 2014/2020 - VINCOLO CAP. SPESA 151305	462.388,74	0,00	0,00	0,00
2010501	FINANZIAMENTO PROGETTO "CLARITY INTEGRATED CLIMATE ADAPTATION SERVICE TOOLS FOR IMPROVING RESILIENCE MEASURES EFFICIENCY" PROPOSTO DA DIVERSI E PRESTIGIOSI ISTITUTI DI RICERCA, UNIVERSITA' ED ISTITUZIONI, TRA CUI IL COMUNE DI NAPOLI NELL'AMBITO DEL P	47.015,66	47.015,66	47.015,66	0,00
2000000	Trasferimenti correnti dall'Unione Europea	806.772,46	84.901,02	76.565,66	168.983,90
<b>TOTALE TITOLO 2</b>		<b>167.039.724,70</b>	<b>43.868.303,13</b>	<b>142.227.126,57</b>	<b>18.980.750,95</b>

00678

PROSPETTO DELLE ENTRATE DI BILANCIO PER TITOLI, TIPOLOGIE E CATEGORIE  
ENTI LOCALI 2018

TITOLO TIPOLOGIA CATEGORIA	DENOMINAZIONE	ACCERTAMENTI	di cui entrate non ricorrenti	RISCOSSIONI IN C/COMPETENZA	RISCOSSIONI IN C/RESIDUI
<b>Entrate extratributarie</b>					
3010000 Capitolo 1150 / 0 (Codice 3.01.02.01.033)	Tipologia 100: Vendita di beni e servizi e proventi derivanti dalla gestione dei beni DIRITTI PER IL RILASCIO DELLE CARTE D'IDENTITA' - X MUNICIPALITA'	82.282,351,99 5.160,00	4.215.577,21 0,00	35.572.638,69 5.160,00	12.794.355,82 0,00
Capitolo 1180 / 0 (Codice 3.01.02.01.033)	DIRITTI PER IL RILASCIO DELLE CARTE D'IDENTITA' - V MUNICIPALITA'	4.128,00	0,00	4.128,00	0,00
Capitolo 1210 / 0 (Codice 3.01.02.01.033)	DIRITTI PER IL RILASCIO DELLE CARTE D'IDENTITA' - IX MUNICIPALITA'	14.190,00	0,00	14.190,00	0,00
Capitolo 1250 / 0 (Codice 3.01.02.01.033)	DIRITTI PER IL RILASCIO DELLE CARTE D'IDENTITA' - VII MUNICIPALITA'	21.868,08	0,00	21.868,08	0,00
Capitolo 1280 / 0 (Codice 3.01.02.01.033)	DIRITTI PER IL RILASCIO DELLE CARTE D'IDENTITA' - III MUNICIPALITA'	8.751,36	0,00	8.751,36	0,00
Capitolo 1290 / 0 (Codice 3.01.02.01.033)	DIRITTI PER IL RILASCIO DELLE CARTE D'IDENTITA' - I MUNICIPALITA'	15.480,00	0,00	15.480,00	0,00
Capitolo 1300 / 0 (Codice 3.01.02.01.033)	DIRITTI PER IL RILASCIO DELLE CARTE D'IDENTITA' - IV MUNICIPALITA'	10.191,00	0,00	10.191,00	0,00
Capitolo 1330 / 0 (Codice 3.01.02.01.033)	DIRITTI PER IL RILASCIO DELLE CARTE D'IDENTITA' - VIII MUNICIPALITA'	4.257,00	0,00	4.257,00	0,00
Capitolo 1350 / 0 (Codice 3.01.02.01.033)	DIRITTI PER IL RILASCIO DI CARTE D'IDENTITA' - VI MUNICIPALITA'	8.772,00	0,00	8.772,00	0,00
Capitolo 1370 / 0 (Codice 3.01.02.01.032)	DIRITTI DI SEGRETERIA - X MUNICIPALITA'	4.940,00	0,00	4.940,00	0,00
Capitolo 1390 / 0 (Codice 3.01.02.01.033)	DIRITTI DI SEGRETERIA - V MUNICIPALITA'	5.200,00	0,00	5.200,00	0,00
Capitolo 1400 / 0 (Codice 3.01.02.01.033)	DIRITTI DI SEGRETERIA - II MUNICIPALITA'	2.600,00	0,00	2.600,00	0,00
Capitolo 1410 / 0 (Codice 3.01.02.01.033)	DIRITTI DI SEGRETERIA - VIII MUNICIPALITA'	2.860,00	0,00	2.860,00	0,00
Capitolo 1420 / 0 (Codice 3.01.02.01.033)	DIRITTI DI SEGRETERIA - IX MUNICIPALITA'	3.510,00	0,00	3.510,00	0,00
Capitolo 1470 / 0 (Codice 3.01.02.01.033)	DIRITTI DI SEGRETERIA - VI MUNICIPALITA'	3.103,88	0,00	3.103,88	0,00
Capitolo 1490 / 0 (Codice 3.01.02.01.033)	DIRITTI DI SEGRETERIA - III MUNICIPALITA'	2.590,38	0,00	2.590,38	0,00
Capitolo 1500 / 0 (Codice 3.01.02.01.033)	DIRITTI DI SEGRETERIA - I MUNICIPALITA'	3.909,20	0,00	3.909,20	0,00
Capitolo 1510 / 0 (Codice 3.01.02.01.033)	DIRITTI DI SEGRETERIA - IV MUNICIPALITA'	6.458,24	0,00	6.458,24	0,00
Capitolo 1520 / 0 (Codice 3.01.02.01.033)	DIRITTI DI SEGRETERIA - VI MUNICIPALITA'	3.380,00	0,00	3.380,00	0,00
Capitolo 1569 / 0 (Codice 3.01.02.01.033)	DIRITTI DI SEGRETERIA SERVIZIO ANAGRAFE DELLA POPOLAZIONE, STATO CIVILE E ELETTORALE	1.040,00	0,00	1.040,00	0,00
Capitolo 1570 / 0 (Codice 3.01.02.01.033)	DIRITTI RELATIVI AD ATTI ROGATI DAL SEGRETARIO GENERALE (NR 1/5 TAB D LEGGE 604/62)	327.948,97	0,00	327.948,97	0,00
Capitolo 1650 / 0 (Codice 3.01.02.01.033)	DIRITTI DI SEGRETERIA SU ATTI DEL SERVIZIO L. 68/63	64.483,55	0,00	64.483,55	0,00
Capitolo 1590 / 0 (Codice 3.01.02.01.033)	DIRITTI VARI E SANZIONI AMMINISTRATIVE - DG PATRIMONIO SERVIZIO CIMITERI CITTADINI	42.066,74	0,00	38.831,74	0,00
Capitolo 1600 / 0 (Codice 3.01.02.01.033)	DIRITTI PER LA NOTIFICA DI ATTI	51.718,96	0,00	7.498,18	0,00
Capitolo 1615 / 0 (Codice 3.01.02.01.033)	DIRITTI VARI - CORSO PUBBLICO	57.000,00	0,00	57.000,00	0,00
					117.221,26

**PROSPETTO DELLE ENTRATE DI BILANCIO PER TITOLI, TIPOLOGIE E CATEGORIE  
ENTI LOCALI 2018**

TITOLO TIPOLOGIA CATEGORIA	DENOMINAZIONE	ACCERTAMENTI	di cui entrate non ricorrenti	RISCOSSIONI IN C/COMPETENZA	RISCOSSIONI IN C/RESIDUI
Capitolo 1620 / 0 (Codice 3.01.02.01.033)	DIRITTI DI ISTRUZIONE, DIRITTI DI SEGRETERIA E DIRITTI DI VISURA DA APPLICARE ALLE RICHIESTE DEI PROFESSIONISTI INCARICATI QUALI C.T.U. DALL'AUTORITA' GIUDIZIARIA SERVIZIO SPORTELO UNICO EDILIZIA PRIVATA	1.962.348,04	0,00	1.962.348,04	1.368,06
Capitolo 1657 / 0 (Codice 3.01.02.01.033)	DIRITTI PER IL RILASCIO DI AUTORIZZAZIONI SANITARIE PER LE ATTIVITA' ARTIGIANALI ED INDUSTRIALI E PER L'APERTURA ED IL FUNZIONAMENTO DI PISCINE E PALESTRE	14.000,00	0,00	14.000,00	0,00
Capitolo 1700 / 0 (Codice 3.01.02.01.033)	DIRITTI DI VISURA E RIPRODUZIONE DI DOCUMENTI AMMINISTRATIVI (L. 241/90 e 352/92)	76.017,02	0,00	76.017,02	3.732,38
Capitolo 1710 / 0 (Codice 3.01.02.01.033)	DIRITTI PER LA FOGNATURA PRIVATA E CORRISPETTIVO PER LICENZE DI PRESA D'ACQUA DALLE CONDUTTURE COMUNALI	258.184,24	0,00	258.184,24	0,00
Capitolo 1720 / 0 (Codice 3.01.02.01.020)	PROVENTI DERIVANTI DA PARCHEGGI AUTORIZZATI: SOCIETA' NAPOLETANA PARCHEGGI SPA E SOCIETA' NAPOLIPARK s.r.l.	2.900.000,00	0,00	0,00	0,00
Capitolo 1721 / 0 (Codice 3.01.02.01.020)	PROVENTI DA CONVENZIONE PARTENOPARK	20.257,65	0,00	20.257,65	0,00
Capitolo 1770 / 0 (Codice 3.01.02.01.008)	PROVENTI SERVIZIO MENSA SCOLASTICA RILIVA - RIF.SPESA CAPP.104201 ca art. 1 a 10 (anni precedenti) capp.104200/10402 E 14100/1	5.977.584,00	0,00	3.124.570,62	943.637,50
Capitolo 1790 / 0 (Codice 3.01.02.01.014)	PROVENTI SERVIZIO TRASPORTI FUNEBRI - RIVA	262.072,92	0,00	261.072,92	0,00
Capitolo 1850 / 0 (Codice 3.01.02.01.017)	PROVENTI DA PENSIONATI RICOVERATI IN CASE DI RIPOSO EX IPAB - RILIVA	30.587,72	0,00	30.587,72	0,00
Capitolo 1880 / 0 (Codice 3.01.02.01.002)	PROVENTI ASIILI NIDO COMPRESI EX ONMI - RIVA	703.758,00	0,00	703.758,00	0,00
Capitolo 1895 / 0 (Codice 3.01.02.01.006)	PROVENTI CANONI CONCESSORI IMPIANTI EX LEGGE 21/98/1	131.822,14	0,00	22.463,82	22.406,35
Capitolo 1900 / 0 (Codice 3.01.02.01.006)	PROVENTI IMPIANTI SPORTIVI R.IVA - DALLO STADIO DI PONTICELLI	10.089,76	0,00	10.089,76	2.198,69
Capitolo 1905 / 0 (Codice 3.01.02.01.006)	PROVENTI IMPIANTI SPORTIVI R.IVA - DAL CENTRO SPORTIVO "NESTORE"	47.818,24	0,00	45.792,60	2.156,67
Capitolo 1911 / 0 (Codice 3.01.02.01.006)	PROVENTI IMPIANTI SPORTIVI R.IVA - DALLO STADIO S.PAULO PER UTILIZZO STRUTTURE	2.577.795,48	0,00	76.873,79	0,08
Capitolo 1920 / 0 (Codice 3.01.02.01.006)	PROVENTI IMPIANTI SPORTIVI RILIVA - DAL CENTRO POLISPORTIVO VOMERO COLLANA	0,00	0,00	0,00	1.133,93
Capitolo 1935 / 0 (Codice 3.01.02.01.006)	PROVENTI DA IMPIANTO SPORTIVO PALA BARBUTO - RILIVA	39.641,21	0,00	36.271,76	5.333,74
Capitolo 1940 / 0 (Codice 3.01.02.01.006)	PROVENTI IMPIANTI SPORTIVI R.IVA - DALLO STADIO CADUTI DI BREMA	3.230,38	0,00	3.230,38	0,00
Capitolo 1950 / 0 (Codice 3.01.02.01.006)	PROVENTI IMPIANTI SPORTIVI R.IVA - DALLO STADIO SAN PIETRO A PATIERNO	15.207,85	0,00	15.207,85	1.761,08
Capitolo 1950 / 0 (Codice 3.01.02.01.006)	PROVENTI IMPIANTI SPORTIVI R.IVA - DALLA PISCINA SCANDONE	116.569,43	0,00	116.569,43	18.997,85
Capitolo 1970 / 0 (Codice 3.01.02.01.006)	PROVENTI IMPIANTI SPORTIVI R.IVA - DAL CAMPO VIRGILIANO	10.077,40	0,00	9.719,00	640,26
Capitolo 1980 / 0 (Codice 3.01.02.01.006)	PROVENTI IMPIANTI SPORTIVI R.IVA - DALLO STADIO SAN GENNARO DEI POVERI	6.325,70	0,00	6.325,70	925,70
Capitolo 2030 / 0 (Codice 3.01.02.01.006)	PROVENTI DA MANIFESTAZIONI CANORE, LUDICHE, SPORTIVE R.IVA - DA STADI E IMPIANTI SPORTIVI	191.990,06	191.990,06	191.990,06	0,00
Capitolo 2105 / 0 (Codice 3.01.02.01.013)	PROVENTI CONCESSIONI DI USO SALE CONGRESSUALI (CASTEL DELLOVO, SALA GEMITO, CAMPANELLA)	130.891,24	0,00	129.232,51	5.767,49
Capitolo 2120 / 0 (Codice 3.01.02.01.013)	PROVENTI INCASSI MUSEO CIVICO CASTELNUOVO	673.146,50	0,00	663.102,50	0,00
Capitolo 2130 / 0 (Codice 3.01.02.01.008)	PROVENTI VARI MERCATO ITTICO RILIVA	0,00	0,00	0,00	825,56
Capitolo 2140 / 0 (Codice 3.01.02.01.008)	PROVENTI MERCATO ORTOFRUTTICOLO RILIVA	0,00	0,00	0,00	57.171,45
Capitolo 2160 / 0 (Codice 3.01.02.01.009)	PROVENTI DAI MERCATINI RIONALI IN FABBRICA RILIVA	1.100.000,00	0,00	748.166,00	328.304,79

00680



**PROSPETTO DELLE ENTRATE DI BILANCIO PER TITOLI, TIPOLOGIE E CATEGORIE  
ENTI LOCALI 2018**

TITOLO TIPOLOGIA CATEGORIA	DENOMINAZIONE	ACCERTAMENTI	di cui entrate non ricorrenti	RISCOSSIONI IN C/COMPETENZA	RISCOSSIONI IN C/RESIDUI
Capitolo 2170 / 0 (Codice 3.01.02.01.009)	PROVENTI MERCATO CARAMANICO RILIVA	470.000,00	0,00	284.896,99	130.767,02
Capitolo 2180 / 0 (Codice 3.01.02.01.007)	PROVENTI STABILIMENTO MATTAZIONE RIL IVA	1.000,00	1.000,00	1.000,00	0,00
Capitolo 2202 / 0 (Codice 3.01.02.01.012)	CANONE FOGNATURA - COMUNE E ARIN	9.391.573,72	0,00	173.197,26	23.111,50
Capitolo 2204 / 0 (Codice 3.01.02.01.012)	CANONI DI DEPURAZIONE - ARIN - RIF. SPESA CAP. 23421	1.739.384,42	0,00	0,00	0,00
Capitolo 2206 / 0 (Codice 3.01.02.01.012)	CANONI DI DEPURAZIONE - COMUNE - RIF.SPESA CAP.23411	521.706,84	0,00	332.793,13	17.752,89
Capitolo 2280 / 0 (Codice 3.01.02.01.035)	PROVENTI PER LA CUSTODIA DEI VEICOLI IN CONTRAVVENZIONE - RILIVA	5.165,56	0,00	5.165,56	0,00
Capitolo 2280 / 0 (Codice 3.01.02.01.030)	PROVENTI PER IL PRELIEVO DI AUTOVETTURE DA PARTE DEI CARRI ATTREZZI - RILIVA	24.039,29	0,00	24.039,29	0,00
Capitolo 2280 / 0 (Codice 3.01.02.01.035)	PROVENTI PER UTILIZZO DI PALESTRE SCOLASTICHE DA SOCIETA' E ASSOCIAZIONI SPORTIVE RILIVA	64.287,16	0,00	64.287,16	0,00
Capitolo 2895 / 0 (Codice 3.01.02.01.033)	PROVENTI DA SOCIETA' PER PAGAMENTI PRATICHE DI DELEGAZIONE - SPESA CAP.7935 ART.7 - 7118 - 7119	36.216,00	0,00	36.216,00	0,00
Capitolo 301001 / 0 (Codice 3.01.02.01.013)	INTROITO PER SERVIZI PUBBLICI A DOMANDA INDIVIDUALE PRESSO IL P.A.N. PALAZZO DELLE ARTI DI NAPOLI (RILIVA)	43.367,81	43.367,81	43.367,81	4.923,55
Capitolo 301060 / 1 (Codice 3.01.02.01.033)	MUNICIPALITA' I - DIRITTI CARTE DI IDENTITA' ELETTRONICHE - SPESA CAP. 102515/1	191.473,16	191.473,16	191.473,16	0,00
Capitolo 301060 / 2 (Codice 3.01.02.01.033)	MUNICIPALITA' II - DIRITTI PER IL RILASCIO CARTE DI IDENTITA' ELETTRONICHE - SPESA CAP. 102515/2 - VEDI CAP. 301060/12	241.624,89	241.624,89	241.624,89	0,00
Capitolo 301060 / 3 (Codice 3.01.02.01.033)	MUNICIPALITA' III - DIRITTI PER RILASCIO CARTE D'IDENTITA' ELETTRONICHE - spesa cap. 102515/3 - vedi cap. 301060/13	207.759,46	207.759,46	207.759,46	0,00
Capitolo 301060 / 4 (Codice 3.01.02.01.033)	MUNICIPALITA' IV - DIRITTI PER IL RILASCIO CARTE DI IDENTITA' ELETTRONICHE - SPESA CAP. 102515/4 - VEDI CAP. 301060/14	248.844,59	248.844,59	248.844,59	0,00
Capitolo 301060 / 5 (Codice 3.01.02.01.033)	MUNICIPALITA' V - DIRITTI PER IL RILASCIO CARTE DI IDENTITA' ELETTRONICHE - rifinimento SPESA CAP. 102515/5 per la parte destinata al ministero	262.189,05	262.189,05	262.189,05	0,00
Capitolo 301060 / 6 (Codice 3.01.02.01.033)	MUNICIPALITA' VI - DIRITTI PER RILASCIO CARTE D'IDENTITA' ELETTRONICHE - RIF SPESA CAP. 102515/6 PER LA PARTE DESTINATA AL MINISTERO	255.929,12	255.929,12	255.929,12	0,00
Capitolo 301060 / 7 (Codice 3.01.02.01.033)	MUNICIPALITA' VII - DIRITTI PER IL RILASCIO CARTE DI IDENTITA' ELETTRONICHE - SPESA CAP. 102515/7 - VEDI CAP. 301060/17	201.983,70	201.983,70	201.983,70	0,00
Capitolo 301060 / 8 (Codice 3.01.02.01.033)	MUNICIPALITA' VIII - DIRITTI PER RILASCIO CARTE D'IDENTITA' ELETTRONICHE - RIF. SPESA 102515/8 PARTE DESTINATA AL MINISTERO - vedi cap. 301060/18	209.388,09	209.388,09	209.388,09	0,00
Capitolo 301060 / 9 (Codice 3.01.02.01.033)	MUNICIPALITA' IX - DIRITTI PER RILASCIO CARTE D'IDENTITA' ELETTRONICHE - RIF SPESA CAP. 102515/9 PER LA PARTE DESTINATA AL MINISTERO	206.130,83	206.130,83	206.130,83	0,00
Capitolo 301060 / 10 (Codice 3.01.02.01.033)	MUNICIPALITA' X - DIRITTI PER IL RILASCIO CARTE DI IDENTITA' ELETTRONICHE - SPESA CAP. 102515/10 - VEDI CAP. 301060/20	240.701,44	240.701,44	240.701,44	0,00
Capitolo 301060 / 11 (Codice 3.01.02.01.033)	MUNICIPALITA' I - DIRITTI CARTE DI IDENTITA' ELETTRONICHE - QUOTA A FAVORE DELL'ENTE	61.809,68	61.809,68	61.809,68	0,00
Capitolo 301060 / 12 (Codice 3.01.02.01.033)	MUNICIPALITA' II - DIRITTI CARTE DI IDENTITA' ELETTRONICHE - QUOTA A FAVORE DELL'ENTE -	77.998,03	77.998,03	77.998,03	0,00
Capitolo 301060 / 13 (Codice 3.01.02.01.033)	MUNICIPALITA' III - DIRITTI PER RILASCIO CARTE DI IDENTITA' ELETTRONICHE - QUOTA A FAVORE DELL'ENTE -	67.067,08	67.067,08	67.067,08	0,00
Capitolo 301060 / 14 (Codice 3.01.02.01.033)	MUNICIPALITA' IV - DIRITTI CARTE DI IDENTITA' ELETTRONICHE - QUOTA A FAVORE DELL'ENTE -	80.329,82	80.329,82	80.329,82	0,00
Capitolo 301060 / 16 (Codice 3.01.02.01.033)	MUNICIPALITA' VI - DIRITTI PER IL RILASCIO CARTE DI IDENTITA' ELETTRONICHE - QUOTA SPETTANZA COMUNALE -	67.137,54	67.137,54	67.137,54	0,00
Capitolo 301060 / 17 (Codice 3.01.02.01.033)	MUNICIPALITA' VII - DIRITTI PER IL RILASCIO CARTE DI IDENTITA' ELETTRONICHE - QUOTA SPETTANZA COMUNALE -	65.202,60	65.202,60	65.202,60	0,00
Capitolo 301060 / 18 (Codice 3.01.02.01.033)	MUNICIPALITA' VIII - DIRITTI PER RILASCIO CARTE DI IDENTITA' ELETTRONICHE - QUOTA A FAVORE DELL'ENTE -	67.592,53	67.592,53	67.592,53	0,00

PROSPETTO DELLE ENTRATE DI BILANCIO PER TITOLI, TIPOLOGIE E CATEGORIE  
ENTI LOCALI 2018

TITOLO TIPOLOGIA CATEGORIA	DENOMINAZIONE	ACCERTAMENTI	di cui entrate non ricorrenti	RISCOSSIONI IN C/COMPETENZA	RISCOSSIONI IN C/RESIDUI
Capitolo 301060 / 19 (Codice 3.01.02.01.033)	MUNICIPALITA' IX - DIRITTI PER IL RILASCIO CARTE DI IDENTITA' ELETTRONICHE - QUOTA SPETTANZA COMUNALE -	66.541,34	66.541,34	66.541,34	0,00
Capitolo 301060 / 20 (Codice 3.01.02.01.033)	MUNICIPALITA' X - DIRITTI CARTE DI IDENTITA' ELETTRONICHE - QUOTA A FAVORE DELL'ENTE -	77.701,12	77.701,12	77.701,12	0,00
Capitolo 301062 / 0 (Codice 3.01.02.01.033)	DIRITTI DI CANCELLERIA E CONGUAGLIO OBLAZIONE - PROGETTO CONDONO EDILIZIO ****	963.066,21	0,00	845.066,21	1.664,05
Capitolo 301100 / 1 (Codice 3.01.02.01.033)	DIRITTI VARI DA ATTIVITA' AMMINISTRATIVE MUNICIPALITA' I	32.226,89	0,00	32.226,89	0,00
Capitolo 301100 / 2 (Codice 3.01.02.01.033)	DIRITTI VARI DA ATTIVITA' AMMINISTRATIVE MUNICIPALITA' II (Nota 2019B)	15.948,84	0,00	15.948,84	0,00
Capitolo 301100 / 3 (Codice 3.01.02.01.033)	DIRITTI VARI DA ATTIVITA' AMMINISTRATIVE MUNICIPALITA' III	13.170,09	0,00	13.170,09	0,00
Capitolo 301100 / 4 (Codice 3.01.02.01.033)	DIRITTI VARI DA ATTIVITA' AMMINISTRATIVE MUNICIPALITA' IV	24.945,45	0,00	24.945,45	0,00
Capitolo 301100 / 5 (Codice 3.01.02.01.033)	DIRITTI VARI DA ATTIVITA' AMMINISTRATIVE MUNICIPALITA' V	41.257,02	0,00	41.257,02	0,00
Capitolo 301100 / 6 (Codice 3.01.02.01.033)	DIRITTI VARI DA ATTIVITA' AMMINISTRATIVE MUNICIPALITA' VI	10.957,94	0,00	10.957,94	0,00
Capitolo 301100 / 7 (Codice 3.01.02.01.033)	DIRITTI VARI DA ATTIVITA' AMMINISTRATIVE MUNICIPALITA' VII	10.475,82	0,00	10.475,82	0,00
Capitolo 301100 / 8 (Codice 3.01.02.01.033)	DIRITTI VARI DA ATTIVITA' AMMINISTRATIVE MUNICIPALITA' VIII	3.878,62	0,00	3.568,74	0,00
Capitolo 301100 / 9 (Codice 3.01.02.01.033)	DIRITTI VARI DA ATTIVITA' AMMINISTRATIVE MUNICIPALITA' IX	6.662,42	0,00	6.662,42	0,00
Capitolo 301100 / 10 (Codice 3.01.02.01.033)	DIRITTI VARI DA ATTIVITA' AMMINISTRATIVE MUNICIPALITA' X	6.661,44	0,00	6.661,44	0,00
Capitolo 301221 / 0 (Codice 3.01.02.01.033)	DIRITTI DI ISTRUTTORIA TELEMATICA DELLE PRATICHE DELLO SPORTELLO UNICO PER LE ATTIVITA' PRODUTTIVE (SUAP)	293.405,28	0,00	293.405,28	0,00
Capitolo 301621 / 0 (Codice 3.01.02.01.033)	DIRITTI DI ISTRUTTORIA INSTALLAZIONI E MODIFICHE DI IMPIANTI ELETTRICI	15.993,20	15.993,20	15.993,20	0,00
Capitolo 301622 / 0 (Codice 3.01.02.01.033)	DIRITTI DI ISTRUTTORIA SAT II MIU	19.211,01	19.211,01	19.211,01	0,00
Capitolo 301791 / 0 (Codice 3.01.02.01.014)	PROVENTI DA PRESTAZIONI DI SERVIZI OBITORIALI RESI PER CONTO DI TERZI	41.804,00	0,00	41.419,00	1.800,00
Capitolo 301795 / 0 (Codice 3.01.02.01.014)	PROVENTI DA INUMAZIONE TUMULAZIONE ESUMAZIONE - RIF. SPESA CAPITOLO 122205	2.187.291,00	0,00	2.086.526,00	0,00
Capitolo 301804 / 0 (Codice 3.01.02.01.033)	PROVENTI DERIVANTI DAL RILASCIO DEI CONTRASSEGNI PER L'ACCESSO ALLE ZTL - RIF. SPESA 128804-128805	376.813,24	0,00	376.813,24	0,00
Capitolo 301805 / 0 (Codice 3.01.02.01.999)	RIVERSAMENTO QUOTA DI ISCRIZIONE CANDIDATI NUOVO RIPAM NAPOLI	150.600,00	150.600,00	0,00	0,00
Capitolo 301835 / 0 (Codice 3.01.02.01.014)	PROVENTI TARIFFARI PER MANUTENZIONE ORDINARIA NETTEZZA E GIARDINAGGIO	788.088,00	0,00	725.088,00	0,00
Capitolo 301840 / 0 (Codice 3.01.02.01.014)	PROVENTI DA ILLUMINAZIONE VOTIVA - SA SERVIZI CIMITERIALI	0,00	0,00	0,00	1.830.000,00
Capitolo 301916 / 0 (Codice 3.01.02.01.999)	PROVENTI DA CANONE MINIMO GARANTITO SOCIETA' MISTA SRL ELPIS	0,00	0,00	0,00	375.000,00
Capitolo 301917 / 0 (Codice 3.01.02.01.006)	PROVENTI DA IMPIANTO SPORTIVO VIALE TRAIANO	0,00	0,00	0,00	3.159,88
Capitolo 302025 / 0 (Codice 3.01.02.01.006)	VI MUNICIPALITA' - PROVENTI CAMPO SPORTIVO LOTTO Q. RIONE INCIS PONTICELLI R.IVA	3.596,56	0,00	3.596,56	0,00
Capitolo 302285 / 2 (Codice 3.01.02.01.006)	II MUNICIPALITA' - CONTRIBUZIONE ALLE SPESE DI GESTIONE PER L'UTILIZZO DEGLI IMPIANTI SPORTIVI DA PARTE DI SOCIETA' SPORTIVE, ASSOCIAZIONI ED ALTRI	1.461,33	0,00	1.023,05	0,00
Capitolo 302285 / 4 (Codice 3.01.02.01.006)	IV MUNICIPALITA' - CONTRIBUZIONE ALLE SPESE DI GESTIONE PER L'UTILIZZO DEGLI IMPIANTI SPORTIVI DA PARTE DI SOCIETA' SPORTIVE, ASSOCIAZIONI ED ALTRI UTENTI	1.900,39	0,00	1.900,39	0,00

PROSPETTO DELLE ENTRATE DI BILANCIO PER TITOLI, TIPOLOGIE E CATEGORIE  
ENTI LOCALI 2018

TITOLO TIPOLOGIA CATEGORIA	DENOMINAZIONE	ACCERTAMENTI	di cui entrate non ricorrenti	RISCOSSIONI IN C/COMPETENZA	RISCOSSIONI IN C/RESIDUI
Capitolo 302285 / 8 (Codice 3.01.02.01.006)	VIII MUNICIPALITA' - CONTRIBUZIONE ALLE SPESE DI GESTIONE PER L'UTILIZZO DEGLI IMPIANTI	42.484,08	42.484,08	38.992,43	3.940,60
Capitolo 302704 / 1 (Codice 3.01.02.01.035)	SPORTIVI DA PARTE DI SOCIETA' SPORTIVE, ASSOCIAZIONI ED ALTRI	608,00	608,00	608,00	0,00
Capitolo 302704 / 2 (Codice 3.01.02.01.035)	RISCOSSIONE DIRITTI-ART. 6.12 LEGGE 162/2014 - I MUNICIPALITA'	320,00	320,00	320,00	0,00
Capitolo 302704 / 3 (Codice 3.01.02.01.035)	RISCOSSIONE DIRITTI-ART. 6.12 LEGGE 162/2014 - II MUNICIPALITA'	656,00	656,00	656,00	0,00
Capitolo 302704 / 4 (Codice 3.01.02.01.035)	RISCOSSIONE DIRITTI-ART. 6.12 LEGGE 162/2014 - III MUNICIPALITA'	1.104,00	1.104,00	1.104,00	0,00
Capitolo 302704 / 5 (Codice 3.01.02.01.035)	RISCOSSIONE DIRITTI-ART. 6.12 LEGGE 162/2014 - IV MUNICIPALITA'	704,00	704,00	704,00	0,00
Capitolo 302704 / 6 (Codice 3.01.02.01.035)	RISCOSSIONE DIRITTI-ART. 6.12 LEGGE 162/2014 - V MUNICIPALITA'	1.216,00	1.216,00	1.216,00	0,00
Capitolo 302704 / 7 (Codice 3.01.02.01.035)	RISCOSSIONE DIRITTI-ART. 6.12 LEGGE 162/2014 - VI MUNICIPALITA'	400,00	400,00	400,00	0,00
Capitolo 302704 / 8 (Codice 3.01.02.01.035)	RISCOSSIONE DIRITTI-ART. 6.12 LEGGE 162/2014 - VII MUNICIPALITA'	432,00	432,00	432,00	0,00
Capitolo 302704 / 9 (Codice 3.01.02.01.035)	RISCOSSIONE DIRITTI-ART. 6.12 LEGGE 162/2014 - VIII MUNICIPALITA'	960,00	960,00	960,00	0,00
Capitolo 302704 / 10 (Codice 3.01.02.01.032)	RISCOSSIONE DIRITTI-ART. 6.12 LEGGE 162/2014 - X MUNICIPALITA'	720,00	720,00	720,00	0,00
Capitolo 305094 / 0 (Codice 3.01.02.01.035)	AUTORIZZAZIONE AGLI SCARICHI - SPESE DI ISTRUTTORIA E SPESE DI CONVENZIONE	640,00	640,00	640,00	0,00
Capitolo 305106 / 0 (Codice 3.01.02.01.999)	PROVENTI DERIVANTI DALL'APPROVAZIONE DEI PIANI URBANISTICI ATTUATIVI DI INIZIATIVA PRIVATA - RIF. SPESA CAP. 101213	1.032,91	0,00	1.032,91	0,00
Capitolo 305211 / 0 (Codice 3.01.02.01.035)	PROVENTI PER RILASCIO AUTORIZZAZIONE ABBATTIMENTO ALBERI	6.272,85	6.272,85	6.272,85	0,00
Capitolo 305500 / 0 (Codice 3.01.02.01.999)	QUOTA SPETTANTE AL COMUNE PER OGGETTI RINVENUTI	139,02	0,00	139,02	0,00
Capitolo 304510 / 1 (Codice 3.01.02.01.999)	DIRITTI ED ONORARI DOVUTI DA TERZI SOCCOMBENTI CONTENZIOSO TRIBUTARIO - RIF. SPESA CAP. 7156	18.290,50	0,00	12.105,70	6.320,00
Capitolo 305915 / 0 (Codice 3.01.02.01.999)	CORRISPETTIVO PER L'ESPLETAMENTO DI SERVIZI RICHIESTI DA PRIVATI ALLA POLIZIA LOCALE - rif. Cap. spesa 79359, 105915, 107945, 107946	261.611,44	261.611,44	261.611,44	0,00
Capitolo 2270 / 0 (Codice 3.01.03.01.001)	Entrate della vendita e dall'erogazione di servizi	38.076.172,76	3.637.694,52	17.900.182,16	3.912.026,33
Capitolo 2630 / 0 (Codice 3.01.03.02.001)	CANONE DI SERVIZIO DISTRIBUZIONE GAS, Ril. IVA-Canone art.46 bis 10% VRD - NOTA 2018	4.624.363,54	0,00	0,00	0,00
Capitolo 2640 / 0 (Codice 3.01.03.02.001)	FITTI REALI DI FONDI RUSTICI	35.746,59	35.746,59	6.332,68	3.841,48
Capitolo 2650 / 0 (Codice 3.01.03.02.002)	FITTI REALI DI SUOLI DIVERSI	266.204,46	0,00	65.087,82	25.135,71
Capitolo 2660 / 0 (Codice 3.01.03.02.002)	FITTI REALI DI FABBRICATI	8.536.539,47	0,00	3.367.255,86	523.984,19
Capitolo 2670 / 0 (Codice 3.01.03.02.002)	FITTI REALI DI FABBRICATI CIPE	9.916.142,61	0,00	3.876.540,64	754.442,16
Capitolo 2680 / 0 (Codice 3.01.03.02.002)	FITTI REALI DI FABBRICATI I.A.C.P.	1.617.484,68	0,00	827.155,67	121.705,24
Capitolo 2690 / 0 (Codice 3.01.03.02.002)	FITTI REALI DI FABBRICATI EX IPAB	3.458.139,59	0,00	1.166.487,18	134.064,34
Capitolo 2705 / 0 (Codice 3.01.03.01.001)	CANONI DI FITTI ANTICIPATI - RIF. SPESA 5650	15.570,72	15.570,72	12.972,92	747,95
Capitolo 2705 / 0 (Codice 3.01.03.02.002)	FITTI REALI DELL'IPPODROMO DI AGNANO	863.795,40	0,00	0,00	0,00
Capitolo 2730 / 0 (Codice 3.01.03.02.002)	FITTI REALI DI FABBRICATI EX ENTI OSPEDALIERI	322.340,68	0,00	54.701,08	7.927,02

**PROSPETTO DELLE ENTRATE DI BILANCIO PER TITOLI, TIPOLOGIE E CATEGORIE  
ENTI LOCALI 2018**

TITOLO TIPOLOGIA CATEGORIA	DENOMINAZIONE	ACCERTAMENTI	di cui entrate non ricorrenti	RISCOSSIONI IN C/COMPETENZA	RISCOSSIONI IN C/RESIDUI
Capitolo 2745 / 0 (Codice 3.01.03.02.003)	LOCAZIONE MATERIALE ROTABILE A METRONAPOLI SPA PER GESTIONE METROPOLITANA	2.510.000,00	0,00	0,00	0,00
Capitolo 3010 / 0 (Codice 3.01.03.01.003)	RECUPERO CANONI PER LOCALI ALIENI CONDOTTI IN FITTO DAL COMUNE MA CONCESSI IN USO A TERZI	130.173,34	0,00	3.817,69	13,01
Capitolo 301915 / 0 (Codice 3.01.03.01.003)	CONVENZIONE COMUNE E SOCIETA' SPORTIVA CALCIO NAPOLI S.S.C.N.	0,00	0,00	0,00	841.275,71
Capitolo 302000 / 0 (Codice 3.01.03.01.002)	PROVENTI DA CANONI DI OCCUPAZIONE SPAZI ED AREE PUBBLICHE	11.288.988,08	0,00	7.752.911,64	2.058.170,91
Capitolo 302280 / 0 (Codice 3.01.03.01.003)	PROVENTI DA CANONI DI CONCESSIONE INSTALLAZIONE IMPIANTI DI TELEFONIA	63.656,27	0,00	63.656,27	14.755,56
Capitolo 302701 / 0 (Codice 3.01.03.01.001)	PROVENTI DA CONCESSIONE DI AREE E MANUFATTI CIMITERIALI - DIRETTAMENTE CONNESSO A CAP. SPESA 102705 (annualita' 2017 direttamente connesso A SPESA CAP. 132507)	333.338,34	333.338,34	332.738,34	0,00
Capitolo 302706 / 0 (Codice 3.01.03.01.001)	CESSIONE TEMPORANEA DEL DIRITTO DI SFUTTAMENTO DELLA GALLERIA COMMERCIALE NELL'AMBITO DELLA STAZIONE GARIBOLDI DELLA LINEA 1 DELLA METROPOLITANA DI NAPOLI - spesa cap- 102706	0,00	0,00	0,00	4.352.410,42
Capitolo 302750 / 0 (Codice 3.01.03.01.001)	FITTO POLIFUNZIONALE SOCCAVO	192.227,04	192.227,04	112.132,44	48.056,79
Capitolo 302860 / 0 (Codice 3.01.03.01.003)	PROVENTI DA SERVIZIO SOMMINISTRAZIONE ALIMENTI E BEVANDE PRESSO SEDE DEL CONSIGLIO COMUNALE	7.500,00	0,00	5.200,00	1.950,00
Capitolo 303710 / 0 (Codice 3.01.03.02.002)	CANONE DI LOCAZIONE IMMOBILE VIA GIURLEO - RIFERIMENTO SPESA CAP. 112690	23.000,00	0,00	23.000,00	1.875,00
Capitolo 312760 / 1 (Codice 3.01.03.01.003)	VERSAMENTO CANONE FISSATO DALLA CONVENZIONE PER L'INSTALLAZIONE E LA GESTIONE DI UNA CABINA FOTOTESSERA - ILMU	2.501,00	0,00	0,00	0,00
Capitolo 312760 / 9 (Codice 3.01.03.01.003)	CONVENZIONE PER L'INSTALLAZIONE E LA GESTIONE DI DUE CABINE FOTOTESSERE IX MU	2.464,40	0,00	2.464,40	0,00
Capitolo 325000 / 0 (Codice 3.01.03.01.002)	CANONE DA AREA SOSTA CAMPER NEL PARCO URBANO DEI CAMALDOLI	1.000,00	1.000,00	0,00	0,00
3020000	Proventi derivanti dalla gestione dei beni	44.206.179,23	577.882,69	17.672.456,53	8.882.329,49
Capitolo 2590 / 0 (Codice 3.02.02.01.001)	Tipologia 200: Proventi derivanti dall'attività di controllo e repressione delle irregolarità e degli illeciti	155.691.502,93	16.349.453,73	25.447.322,56	12.770.602,59
Capitolo 2610 / 0 (Codice 3.02.02.01.001)	ENTRATE PER PENE PECUNIARIE PER CONTRAVVENZIONI AI REGOLAMENTI COMUNALI	675.575,53	0,00	574.575,53	99.855,71
Capitolo 3050 / 0 (Codice 3.02.02.01.001)	ENTRATE PER PENE PECUNIARIE PER CONTRAVVENZIONI ALLA DISCIPLINA DELLA CIRCOLAZIONE STRADALE (D.LVO N.285/92)	127.097.320,30	0,00	19.923.725,64	10.422.489,04
Capitolo 3065 / 0 (Codice 3.02.02.01.001)	RECUPERO SPESE ACCERTAMENTO E NOTIFICA CONTRAVVENZIONI - RIF.SPESA CAP.9430	11.666,96	0,00	11.241,00	1.010.038,04
Capitolo 3065 / 0 (Codice 3.02.02.99.001)	RECUPERO SPESE PER COMPENDEI SEQUESTRATI - RIMOZIONE TRASPORTO E CUSTODIA COMPENDEI SEQUESTRATI- ART.11 DPR 571/62- RIFERIMENTO SPESA CAP.9569	382.942,55	382.942,55	6.213,96	14.476,97
Capitolo 300065 / 0 (Codice 3.02.02.99.001)	RECUPERO SPESE DI NOTIFICHE ATTI EX ART.11 DPR 571/62 - RIF SPESA CAP. 194301	928,25	928,25	40,06	0,00
Capitolo 300065 / 0 (Codice 3.02.02.99.001)	RECUPERO SOMME DA UTILIZZATORI SINE TITULO DI MANUFATTI CIMITERIALI	25.293,73	25.293,73	25.082,41	0,00
Capitolo 302001 / 0 (Codice 3.02.02.01.001)	SANZIONE AMMINISTRATIVA PECUNIARIA SU ABUSIVITA'	3.541.968,04	3.541.968,04	85.941,80	671.763,90
Capitolo 302004 / 0 (Codice 3.02.02.01.001)	COSAP RECUPERO ABUSIVITA'	6.809.763,51	6.809.763,51	266.472,68	470.781,95
Capitolo 302281 / 0 (Codice 3.02.02.01.001)	PROVENTI PER LA CUSTODIA DI MOTOCICLI SOTTOPOSTI A SEQUESTRO GIUDIZIARIO	13.664,96	0,00	13.664,96	0,00
Capitolo 302283 / 0 (Codice 3.02.02.01.001)	PROVENTI DERIVANTI DA SANZIONI ACCESSORIE PER IL RITIRO DI MOTOVEICOLI SOTTOPOSTI A SEQUESTRO - RIF. SPESA CAP. 102283	15.855,29	0,00	15.855,29	0,00
Capitolo 302570 / 0 (Codice 3.02.02.99.001)	RECUPERO CREDITI DA FITTI DERIVANTI DALL'ATTIVITA' DI CONTROLLO E REPRESSIONE DI IRREGOLARITA' E ILLECITI DELLE FAMIGLIE	1.300.000,00	1.300.000,00	34.453,30	35.870,37

**PROSPETTO DELLE ENTRATE DI BILANCIO PER TITOLI, TIPOLOGIE E CATEGORIE  
ENTI LOCALI 2018**

TITOLO TIPOLOGIA CATEGORIA	DENOMINAZIONE	ACCERTAMENTI	di cui entrate non ricorrenti	RISCOSSIONI IN C/COMPETENZA	RISCOSSIONI IN C/RESIDUI
Capitolo 303050 / 0 (Codice 3.02.02.01.001)	RECUPERO SPESE RELATIVE AL SERVIZIO DI GESTIONE DEL PROCEDIMENTO SANZIONATORIO DELLE VIOLAZIONI ALLE NORME DEL CODICE DELLA STRADA, DEI REGOLAMENTI COMUNALI E DELLE ORDINANZE SINDACALI - RIF. SPESA CAP 106435	10.834.760,51	0,00	2.237.866,24	23.184,39
Capitolo 305916 / 0 (Codice 3.02.02.01.001)	RECUPERO SPESE PER ROTTAMAZIONE STRAORDINARIA VEICOLI SEQUESTRATI DISPOSTA DALLA PREFETTURA DI NAPOLI-RIFERIMENTO SPESA CAP 106571	13.982,65	13.982,65	0,00	0,00
Capitolo 305919 / 0 (Codice 3.02.02.99.001)	RECUPERO SOMME DA OCCUPANTI SINE TITOLO DI IMMOBILI REALIZZATI ABUSIVAMENTE E RIENRANTI NELLA PIENA PROPRIETA' DEL COMUNE DI NAPOLI - (RIF. SPESA CAP 200825 ANNI PRECEDENTI)	156.375,00	156.375,00	3.750,00	7.048,51
Capitolo 326100 / 0 (Codice 3.02.02.01.001)	NUOVA ISCRIZIONE RUOLI DERIVANTI DA VIOLAZIONI AL CODICE DELLA STRADA ANNUALITA' PRECEDENTI	0,00	0,00	0,00	6.347,81
Capitolo 326111 / 0 (Codice 3.02.02.01.001)	MAGGIORAZIONI DA RISCOSSIONE RUOLI COATTIVI PER PENE PECUNIARIE CONTRAVVENZIONI ALLA DISCIPLINA DELLA CIRCOLAZIONE STRADALE	1.855.241,99	1.855.241,99	1.855.241,99	0,00
Capitolo 347671 / 0 (Codice 3.02.02.01.001)	SANZIONI PECUNIARIE DEFINITIVE PER ILLECITI EDILIZI AI SENSI DEL D.P.R. 380/2001 - SPESA CAP. 147671	1.956,84	1.956,84	1.956,84	75,25
Capitolo 302020 3020200 Capitolo 2560 / 0 (Codice 3.02.03.01.001)	Entrate da famiglie derivanti dall'attività di controllo e repressione delle irregolarità e degli illeciti VIOLAZIONE NORME CONTRATTUALI	152.747.276,13 187,28	14.098.432,66 187,28	25.076.191,72 187,28	12.761.411,94 0,00
Capitolo 2857 / 0 (Codice 3.02.03.01.001)	ENTRATE DERIVANTI DAL CONTROLLO DEGLI IMPIANTI TERMICI LEGGE N.10/1991 - SPESA CAPP.213084/2011/127206	94.000,00	94.000,00	94.000,00	0,00
Capitolo 301253 / 0 (Codice 3.02.03.01.001)	SANZIONE SU RECUPERO EVASIONE CANONE SOSTITUTIVO - IMPOSTA DI PUBBLICITA' - ANNUALITA' PREGRESSE -	693.205,63	0,00	0,00	0,00
Capitolo 302003 / 0 (Codice 3.02.03.99.001)	RECUPERO EVASIONE CANONE OCCUPAZIONE SUOLO ED AREE PUBBLICHE - ANNUALITA' PREGRESSE -	1.798.820,80	1.798.820,80	0,00	0,00
Capitolo 302560 / 2 (Codice 3.02.03.01.001)	SANZIONI PER DISSERVIZI REFEZIONE SCOLASTICA - II MUNICIPALITA'	2.000,00	2.000,00	2.000,00	0,00
Capitolo 302560 / 5 (Codice 3.02.03.01.001)	SANZIONI PER DISSERVIZI REFEZIONE SCOLASTICA - V MUNICIPALITA'	9.880,48	9.880,48	9.880,48	0,00
Capitolo 302560 / 8 (Codice 3.02.03.01.001)	SANZIONI PER DISSERVIZI EDILIZIA SCOLASTICA - VIII MUNICIPALITA'	2.113,77	2.113,77	2.113,77	0,00
Capitolo 302560 / 10 (Codice 3.02.03.01.001)	SANZIONI PER DISSERVIZI EDILIZIA SCOLASTICA - X MUNICIPALITA'	500,00	500,00	500,00	0,00
Capitolo 302571 / 0 (Codice 3.02.03.99.001)	RECUPERO CREDITI DA FITTI DERIVANTI DALL'ATTIVITA' DI CONTROLLO E REPRESSIONE DI IRREGOLARITA' E ILLECITI DELLE IMPRESE	200.000,00	200.000,00	119.935,40	7.507,77
Capitolo 303020 / 0 (Codice 3.02.03.02.001)	PROVENTI PER DANNO AMBIENTALE ART. 167 D.LGS.42/04 - ( NEL 2012 VEDI ANCHE CAPP 303022/E E 203030/S) (anno 2011 RIF. SPESA CAP. 203030- 246330 ARTT. DA 1 A 10 - 200239 -201916 - 243173) *****	84.662,27	84.662,27	84.662,27	1.682,88
Capitolo 303030 / 0 (Codice 3.02.03.02.001)	PROVENTI PER DANNO AMBIENTALE ART. 167 D.LGS.42/04 - RIF. SPESA CAP. 203030/6 (ANNI PRECEDENTI - 246300 ARTT. DA 1 A 10 - 200239 -201916 - 243173)	32.504,65	32.504,65	32.504,65	0,00
Capitolo 326110 / 0 (Codice 3.02.03.01.001)	MAGGIORAZIONI DA RISCOSSIONE RUOLI COATTIVI PER PENE PECUNIARIE CONTRAVVENZIONI AI REGOLAMENTI COMUNALI	23.751,92	23.751,92	23.751,92	0,00
Capitolo 302030 3020300 Capitolo 302573 / 0 (Codice 3.02.04.99.001)	Entrate da Imprese derivanti dall'attività di controllo e repressione delle irregolarità e degli illeciti RECUPERO CREDITI DA FITTI DERIVANTI DALL'ATTIVITA' DI CONTROLLO E REPRESSIONE DI IRREGOLARITA' E ILLECITI DELLE ISTITUZIONI SOCIALI PRIVATE Entrate da Istituzioni Sociali Private derivanti dall'attività di controllo e repressione delle irregolarità e degli illeciti	2.941.626,80 2.600,00	2.248.421,17 2.600,00	369.635,77 1.655,10	9.190,65 0,00
Capitolo 303000 3030000 Capitolo 2201 / 0 (Codice 3.03.03.02.999)	Titolo 300: Interessi attivi INTERESSI PER RITARDATO PAGAMENTO RUOLI TRIBUTARI	15.591.376,65 824.019,75	14.491.723,03 0,00	3.413.250,18 824.019,75	2.299.724,54 0,00
Capitolo 2740 / 0 (Codice 3.03.03.02.999)	INTERESSI DI MORA RITARDATE RISCOSSIONI FITTI	70.000,00	0,00	15.786,94	9.184,18
Capitolo 2750 / 0 (Codice 3.03.03.02.999)	INTERESSI DI MORA RITARDATE RISCOSSIONI PROVENTI POLIZIA LOCALE	43.897,21	43.897,21	43.871,24	50.683,44
Capitolo 2760 / 0 (Codice 3.03.03.02.999)	INTERESSI SU RISCOSSIONI RITARDATE DEI TRIBUTI TARSUTARESITARI	7.807.343,85	7.807.343,85	47.817,90	250.637,90

**PROSPETTO DELLE ENTRATE DI BILANCIO PER TITOLI, TIPOLOGIE E CATEGORIE  
ENTI LOCALI 2018**

TITOLO TIPOLOGIA CATEGORIA	DENOMINAZIONE	ACCERTAMENTI	di cui entrate non ricorrenti	RISCOSSIONI IN C/COMPETENZA	RISCOSSIONI IN C/RESIDUI
Capitolo 2770 / 0 (Codice 3.03.03.02.999)	INTERESSI MORATORI SU TRIBUTI	0,00	0,00	0,00	36.966,63
Capitolo 2771 / 0 (Codice 3.03.03.02.999)	INTERESSI PENALI COMUNE E ARIN CANONI L. 319/76	128.594,21	0,00	470,04	380,29
Capitolo 2780 / 0 (Codice 3.03.03.02.999)	INTERESSI MORATORI SU ICI	0,00	0,00	0,00	438.193,76
Capitolo 2781 / 0 (Codice 3.03.03.02.999)	IMU - INTERESSI SU VIOLAZIONI	3.282.015,12	3.282.015,12	168.747,58	334.959,89
Capitolo 2791 / 0 (Codice 3.03.03.02.999)	INTERESSI DI MORIA PER RITARDATE PAGAMENTO CANONI MERCATINI RIONALI E CARAMANICO	51.094,80	0,00	81.094,80	2.501,05
Capitolo 2840 / 0 (Codice 3.03.03.04.001)	INTERESSI ATTIVI SU C/C BANCARI E POSTALI	551,93	0,00	551,93	0,00
Capitolo 100113 / 0 (Codice 3.03.03.02.999)	INTERESSI SU VIOLAZIONI - IMPOSTA DI SOGGIORNO	2.161,00	2.161,00	0,00	0,00
Capitolo 302002 / 0 (Codice 3.03.03.02.999)	INTERESSI LEGALI SU COSAP	458.746,87	458.746,87	3.151,20	126.960,23
Capitolo 302916 / 0 (Codice 3.03.03.99.002)	INTERESSI LEGALI DA REGIONE CAMPANIA EX ORDINANZA TAR 4106/2016 DA VERSARE ALL'ANM - VINCOLO DI SPESA CAP. 151/290	0,00	0,00	0,00	177.694,38
Capitolo 303000 / 0 (Codice 3.03.03.99.999)	INTERESSI DA DILAZIONE ACQUISTO PATRIMONIO ERP	143.453,05	143.453,05	143.188,06	0,00
Capitolo 303002 / 7 (Codice 3.03.03.99.999)	VII MUNICIPALITA' - INTERESSI MORATORI SU RECUPERI INDENNITA' INDEBITAMENTE CORRISPOSTE AI CONSIGLIERI MUNICIPALI	37,68	37,68	37,68	0,00
Capitolo 303002 / 10 (Codice 3.03.03.02.999)	X MUNICIPALITA' - INTERESSI MORATORI SU RECUPERI INDENNITA' INDEBITAMENTE CORRISPOSTE AI CONSIGLIERI MUNICIPALI	285,24	285,24	282,41	17,35
Capitolo 303255 / 0 (Codice 3.03.03.02.999)	INTERESSI SU RECUPERO EVASIONE CANONE SOSTITUTIVO IMPOSTA DI PUBBLICITA' - ANNUALITA' PREGRESSE -	26.392,93	0,00	0,00	0,00
Capitolo 330000 / 0 (Codice 3.03.03.02.999)	INTERESSI DI MORIA E PROVENTI PER ULTERIORI RATEIZZAZIONI PER SOMME NON ISCRITTE A RUOLO	8.328,63	8.328,63	8.328,63	0,00
Capitolo 349000 / 0 (Codice 3.03.03.01.001)	FLUSSI NETTI IN ENTRATA OPERAZIONI NEI DERIVATI - SPESA CAP 149001	2.745.454,38	2.745.454,38	2.105.902,02	0,00
Capitolo 349001 / 0 (Codice 3.03.03.99.999)	PROVENTI DA OPERAZIONI DI FINANZA DERIVATA- (anni precedenti al 2015 rif CAP. SPESA 149002)	0,00	0,00	0,00	871.545,44
30303000	Altri interessi attivi	16.591.376,65	14.491.723,03	3.413.250,18	2.299.724,54
3040000	Tipologia 400: Altre entrate da redditi da capitale	148.750,00	148.750,00	148.750,00	0,00
Capitolo 2850 / 2 (Codice 3.04.02.02.002)	DIVIDENDI SU PARTECIPAZIONI AZIONARIE GESAC	148.750,00	148.750,00	148.750,00	0,00
3040200	Entrate derivanti dalla distribuzione di dividendi	148.750,00	148.750,00	148.750,00	0,00
3050000	Tipologia 500: Rimborsi e altre entrate correnti	42.157.281,85	24.890.799,44	11.244.406,46	9.768.874,66
Capitolo 2926 / 0 (Codice 3.05.01.99.999)	RIMBORSO DALL'INAIL INFORTUNISTICA PERSONALE ED ALTRI INDENNIZZI	322.888,63	0,00	322.888,63	0,00
Capitolo 2918 / 1 (Codice 3.05.02.02.002)	Indennizzi di assicurazione	322.888,63	0,00	322.888,63	0,00
Capitolo 2918 / 2 (Codice 3.05.02.02.002)	DALL'ERARIO PER CREDITI IVA - 10 ML. DICHIARAZIONE IVA 2013 NON ACCERTATA NELL'ANNO DI COMPETENZA ED ESIGIBILE NELL'ANNUALITA' 2015 - rif. cap. 108030 e 108032 (anni precedenti VINCOLO SPESA CAP. 149006)	0,00	0,00	0,00	7.377.974,02
Capitolo 2918 / 2 (Codice 3.05.02.02.002)	SPLTY PAYMENT - CONTABILIZZAZIONE IVA ACQUISTI COMMERCIALI	1.200.183,27	1.200.183,27	1.200.183,27	4.238,71
Capitolo 2921 / 0 (Codice 3.05.02.01.001)	RECUPERO DA DIPENDENTI DI MAGGIORI SOMME EROGATE PER STIPENDI E TRATTAMENTO ACCESSORIO; ASSENZE E PROVVEDIMENTI DISCIPLINARI	267.386,03	0,00	266.521,14	0,00
Capitolo 2925 / 0 (Codice 3.05.02.01.001)	ACCANTONAMENTO DIFFERENZE STIPENDIALI PER DIPENDENTI IN REGIME ALIMENTARE - SPESA CAP. 7920/1	267.587,72	0,00	267.587,72	0,00
Capitolo 2931 / 0 (Codice 3.05.02.01.001)	RECUPERO DAI DIPENDENTI DELL'ASSEGNO NUCLEO FAMILIARE NON DOVUTO	29.277,69	0,00	29.277,69	400,00

00686

PROSPETTO DELLE ENTRATE DI BILANCIO PER TITOLI, TIPOLOGIE E CATEGORIE  
ENTI LOCALI 2018

TITOLO TIPOLOGIA CATEGORIA	DENOMINAZIONE	ACCERTAMENTI	di cui entrate non ricorrenti	RISCOSSIONI IN C/COMPETENZA	RISCOSSIONI IN C/RESIDUI
Capitolo 2970 / 1 (Codice 3.05.02.03.004)	RECUPERO SPESE DI NOTIFICA DI ATTI TRIBUTARI	147.087,50	0,00	0,00	21.674,63
Capitolo 2970 / 3 (Codice 3.05.02.03.004)	RECUPERO SPESE DI NOTIFICA DI ATTI TRIBUTARI SERV.GESTIONE IMU SECONDARIA ED ALTRI TRIBUTI	118.593,36	0,00	2.871,70	3.198,56
Capitolo 2980 / 0 (Codice 3.05.02.03.004)	RIMBORSI E RECUPERI DI SPESE GIA' SOSTENUTE	1.896.703,62	0,00	1.888.092,80	147.850,70
Capitolo 3000 / 0 (Codice 3.05.02.03.004)	RECUPERO SPESE SOSTENUTE NON A CARICO DEL COMUNE (DI CORRISPONDENZA, LEGALI, ED AL TRE) -	887.787,85	0,00	42.208,96	81.949,43
Capitolo 3090 / 0 (Codice 3.05.02.01.001)	RIMBORSO SPESA PERSONALE COMANDATO ALTRI ENTI - (Anno 2015 e precedenti RIF. SPESA CAP. 101704 ARTT. 1-2-3)	523.044,26	0,00	283.922,88	302.143,42
Capitolo 3091 / 0 (Codice 3.05.02.01.001)	RECUPERO SOMME DA DIPENDENTI ED EX DIPENDENTI	0,00	0,00	0,00	62.851,31
Capitolo 3110 / 1 (Codice 3.05.02.03.004)	RIMBORSO SPESE ENERGIA ELETTRICA DA INQUILINI DI IMMOBILI DELL'ENTE - RIF. SPESA CAP. 113100 ART 1 - *** (sostituito dal cap. 311000)	241.868,53	0,00	0,00	237.956,52
Capitolo 3110 / 2 (Codice 3.05.02.03.004)	RIMBORSO SPESE UTENZE IDRICHE DA INQUILINI DI IMMOBILI DELL'ENTE - SPESA CAP. 113100 ART 2 (sostituito dal cap. 311000)	0,00	0,00	0,00	28.094,65
Capitolo 3110 / 3 (Codice 3.05.02.03.004)	RIMBORSO SPESE MANUTENZIONE E LINEE TELEFONICHE ASCENSORI DA INQUILINI DI IMMOBILI DELL'ENTE - SPESA CAP. 113100 ART 3 (sostituito dal cap. 311000)	0,00	0,00	0,00	61.036,93
Capitolo 3110 / 4 (Codice 3.05.02.03.004)	RIMBORSO SPESE MANUTENZIONE E COMBUSTIBILI IMPIANTI TERMICI DA INQUILINI DI IMMOBILI DELL'ENTE - SPESA CAP. 113100 ART 4 (sostituito dal cap. 311000)	0,00	0,00	0,00	26.973,64
Capitolo 3110 / 5 (Codice 3.05.02.03.004)	RIMBORSO SPESE MANUTENZIONE VERDE PERTINENZIALE DA INQUILINI DI IMMOBILI DELL'ENTE - SPESA CAP. 113100 ART 5 (sostituito dal cap. 311000)	0,00	0,00	0,00	13.854,20
Capitolo 3110 / 6 (Codice 3.05.02.03.004)	RIMBORSO SPESE ONERI POLIFUNZIONALE SOCCAVO - SPESA CAP. 113100 ART 6 (sostituito dal cap. 311000)	0,00	0,00	0,00	94.338,86
Capitolo 3120 / 0 (Codice 3.05.02.03.004)	RIMBORSO SPESE IMPOSTE E TASSE DA INQUILINI DI IMMOBILI DELL'ENTE - RIF-SPESA CAP.103000 - ***	33.824,18	0,00	125,00	15.196,24
Capitolo 3160 / 0 (Codice 3.05.02.03.002)	DA AMMINISTRAZIONE PROV.LE NAPOLI PER COMMISSIONE TRIBUTO ESERCIZIO FUNZIONI DI TUTELA E PROTEZIONE AMBIENTE	34.126,06	34.126,06	16.069,53	3.749,07
Capitolo 3180 / 0 (Codice 3.05.02.01.001)	RIMBORSO DALL'ERARIO DI SPESE PER DIPENDENTI IN ASPETTATIVA SINDACALE	241.721,28	0,00	241.721,28	0,00
Capitolo 3220 / 0 (Codice 3.05.02.03.004)	RECUPERO SPESE PER LAVORI DI DEMOLIZIONE DI OPERE ABUSIVE - SPESA CAP.4236	0,00	0,00	0,00	37.609,92
Capitolo 3385 / 0 (Codice 3.05.02.03.004)	QUOTA MENSILE IN FAVORE DEL COMUNE DELLE DELEGHE SOTTOSCRITTE DAGLI INQUILINI PER LE ORGANIZZAZIONI SINDACALI	14.404,59	0,00	6.646,00	9.967,00
Capitolo 3525 / 0 (Codice 3.05.02.03.004)	RECUPERO SPESE PER INTERVENTI DI SICUREZZA SU FABBRICATI DI PROPRIETA' ALIENA - RIFERIMENTO SPESA CAP.4238	84.832,61	84.832,61	30.860,79	0,00
Capitolo 301120 / 0 (Codice 3.05.02.01.001)	TRATTENUTA AI DIPENDENTI PER DUPLICAZIONE BADGE - rif. spesa cap 111827	2.335,00	2.335,00	2.335,00	470,00
Capitolo 303003 / 0 (Codice 3.05.02.03.004)	RECUPERO SOMME TRASFERITE PER CONTRIBUTI SOCIO ASSISTENZIALI -	2.477,30	0,00	2.477,30	0,00
Capitolo 303006 / 2 (Codice 3.05.02.04.001)	II MUNICIPALITA' - RECUPERO SPESE DI RIVALSA SU TERZI SOCCOMBENTI E/O CONDANNE DA PARTE DELLA CORTE DEI CONTI - FCDE SPESA CAP. 42306 ART. 5 (RECUPERO SOMME DA MANDATI EROGATI PER EURO 66.751,97)	65.751,97	65.751,97	0,00	0,00
Capitolo 303006 / 5 (Codice 3.05.02.04.001)	V MUNICIPALITA' - RECUPERO SPESE DI RIVALSA SU TERZI SOCCOMBENTI E CONDANNE DA PARTE DELLA CORTE DEI CONTI - SPESA CAP. 42305	0,00	0,00	0,00	772,28
Capitolo 303006 / 6 (Codice 3.05.02.04.001)	VI MUNICIPALITA' - RECUPERO SPESE DI RIVALSA SU TERZI SOCCOMBENTI E CONDANNE DA PARTE DELLA CORTE DEI CONTI - SPESA CAP. 42305	80.797,58	80.797,58	3.920,10	1.485,36
Capitolo 303006 / 7 (Codice 3.05.02.04.001)	VII MUNICIPALITA' - RECUPERO SPESE DI RIVALSA SU TERZI SOCCOMBENTI E CONDANNE DA PARTE DELLA CORTE DEI CONTI - SPESA CAP. 42305	0,00	0,00	0,00	5,93
Capitolo 303101 / 0 (Codice 3.05.02.03.002)	INTROITO SOMME DOVUTE DAGLI UTENTI DEL SERVIZIO DI REFEZIONE SCOLASTICA NEGLI ANNI PREGRESSI PER IL CUI RECUPERO E' STATA CONCORDATA UNA SPECIFICA AZIONE STRAORDINARIA	214.332,30	214.332,30	198.817,30	0,00
Capitolo 305092 / 0 (Codice 3.05.02.01.001)	CONTRIBUTO STATALE MOBILITA' DEL PERSONALE	487.785,96	487.785,96	487.785,96	0,00

PROSPETTO DELLE ENTRATE DI BILANCIO PER TITOLI, TIPOLOGIE E CATEGORIE  
ENTI LOCALI 2018

TITOLO TIPOLOGIA CATEGORIA	DENOMINAZIONE	ACCERTAMENTI	di cui entrate non ricorrenti	RISCOSSIONI IN C/COMPETENZA	RISCOSSIONI IN C/RESIDUI
Capitolo 305093 / 6 (Codice 3.05.02.03.004)	COMPARTICIPAZIONE DEGLI UTENTI PER LA GESTIONE DI TRE MICRO NIDI REALIZZATI CON I FONDI DEL "PIANO DI AZIONE E COESIONE" (PAC) VI MU AZIONI A TITOLARITA' DIRETTA - SPESA CAP. 10148616	4.800,00	4.800,00	0,00	0,00
Capitolo 305096 / 2 (Codice 3.05.02.03.004)	II MUNICIPALITA' COMPARTICIPAZIONE UTENTI ATTIVITA' PIANO DI AZIONE E COESIONE INFANZIA II RIPARTO - SPESA CAP. 1014762	15.541,00	15.541,00	8.069,00	0,00
Capitolo 305096 / 3 (Codice 3.05.02.03.004)	COMPARTICIPAZIONE DEGLI UTENTI PER LA GESTIONE DEGLI ASIILI NIDO FINANZIATI IN PARTE FONDO PAC. II RIPARTO III MUNICIPALITA' - RIF. SPESA CAP. 1014763	3.271,00	3.271,00	3.271,00	0,00
Capitolo 305096 / 5 (Codice 3.05.02.03.004)	COMPARTICIPAZIONE UTENTI PAC INFANZIA II RIPARTO V MUNICIPALITA' - SPESA CAP. 1014765	13.444,50	13.444,50	11.194,50	0,00
Capitolo 305096 / 6 (Codice 3.05.02.03.004)	COMPARTICIPAZIONE DEGLI UTENTI PER LA GESTIONE DI TRE MICRO NIDI REALIZZATI CON I FONDI DEL "PIANO DI AZIONE E COESIONE" (PAC) II RIPARTO VI MU RIF. SPESA CAP. 1014766	3.367,50	3.367,50	3.367,50	0,00
Capitolo 305096 / 7 (Codice 3.05.02.03.004)	COMPARTICIPAZIONE UTENTI PAC INFANZIA VII MUNICIPALITA' II RIPARTO - VINCOLO SPESA CAP. 1014767	255,41	255,41	0,00	0,00
Capitolo 305096 / 10 (Codice 3.05.02.03.004)	X MUNICIPALITA' - COMPARTICIPAZIONE UTENTI ASILO NIDO "FARAGLIA" FINANZIATO CON I FONDI PAC INFANZIA II RIPARTO - SPESA CAP. 10147610	1.395,00	1.395,00	0,00	0,00
Capitolo 305097 / 8 (Codice 3.05.02.03.004)	COMPARTICIPAZIONE ATTIVITA' PAC INFANZIA II RIPARTO VIII MUNICIPALITA' - VINCOLO SPESA CAP. 1014768	2.115,50	2.115,50	1.105,50	0,00
Capitolo 305334 / 4 (Codice 3.05.02.03.004)	PROVENTI DA UTENTI PER LA COMPARTICIPAZIONE SOCIO SANITARIA (ADI-RSA-CD) **	133.134,00	0,00	133.134,00	48.543,48
Capitolo 305115 / 0 (Codice 3.05.02.03.004)	RIMBORSO FORFETTARIO A COPERTURA DELLE SPESE DI GESTIONE ORDINARIA PER LA "CASA DEL CINEMA" DA IMPRESE DI PRODUZIONE CINEMATOGRAFICA.	6.954,00	0,00	6.954,00	0,00
Capitolo 305235 / 0 (Codice 3.05.02.03.005)	RECUPERO CREDITI PER REFEZIONE SCOLASTICA E RETTE ASIILI NIDO - II MUNICIPALITA'	39.119,88	39.119,88	762,29	130,75
Capitolo 305334 / 2 (Codice 3.05.02.03.004)	RECUPERO CREDITI PER REFEZIONE SCOLASTICA E RETTE ASIILI NIDO - IV MUNICIPALITA' (NOTA 18)	103,00	103,00	0,00	275,69
Capitolo 305900 / 0 (Codice 3.05.02.03.005)	RECUPERO SOMME IN DANNO EFFETTUATE SU PROVVEDIMENTI DELLA PROCURA DELLA REPUBBLICA - RIF. SPESA 52001 - 52002	351.432,04	0,00	13.116,19	2.935,50
Capitolo 305901 / 0 (Codice 3.05.02.03.005)	RIMBORSO CONSUMI IDRICI ED ELETTRICI PER IL SERVIZIO DI DISTRIBUZIONE AUTOMATICA DI CIBI E BEVANDE	28.750,00	0,00	28.750,00	0,00
Capitolo 305918 / 0 (Codice 3.05.02.03.004)	RIMBORSO SPESE CONDOMINIALI ORDINARIE DA INQUILINI DI IMMOBILI DELL'ENTE - RIFERIMENTO SPESA 101674	361.307,04	0,00	188.176,15	15.220,60
Capitolo 305942 / 0 (Codice 3.05.02.04.001)	RECUPERO SOMME IN FAVORE DEL COMUNE NEI GIUDIZI PATROCINATI DAI LEGALI DELL'ENTE IN VIRTU' DI SENTENZE, O ALTRO TITOLO GIUDIZIARIO - correlato al cap 36701	366.824,12	0,00	357.624,46	801.428,49
Capitolo 305943 / 0 (Codice 3.05.02.04.001)	RECUPERO SOMME RELATIVE A CONDANNE IN FAVORE DEL COMUNE CONTENUTE IN SENTENZE DELLA CORTE DEI CONTI RESE ALL'ESITO DI GIUDIZI DI RESPONSABILITA'	849.210,52	0,00	0,00	0,00
Capitolo 311000 / 0 (Codice 3.05.02.03.004)	RIMBORSO SPESE ONERI ACCESSORI - RIF. SPESA CAP. 113101 - (sostituisce il cap 3110 articolo)	5.800.000,00	0,00	3.522.682,43	134.412,28
Capitolo 315500 / 0 (Codice 3.05.02.03.001)	RIMBORSO DAL MINISTERO DELL'INTERNO PER RIASSEGNAZIONE AL COMUNE DI NAPOLI DELLA QUOTA DELLO 0,70 PER OGNI CARTA D'IDENTITA' ELETTRONICA EMessa	1.857,10	0,00	1.857,10	0,00
Capitolo 325501 / 0 (Codice 3.05.02.03.002)	RIMBORSO DALLA REGIONE	21.079.785,83	21.079.785,83	0,00	0,00
Capitolo 325900 / 0 (Codice 3.05.02.03.005)	RECUPERO SOMME DA SENTENZE FAVOREVOLI AL COMUNE	3.736.817,78	0,00	0,00	0,00
Capitolo 352000 / 0 (Codice 3.05.02.03.004)	RECUPERO SENTENZE RIFORMATE CON GRADO SUCCESSIVO	28.430,06	28.430,06	26.900,95	891,41
Capitolo 352004 / 0 (Codice 3.05.02.03.005)	INTROITO DA SOCIETA' PROPONENTI DI QUANTO DOVUTO ALL'AGENZIA DELLE ENTRATE PER LA FORNITURA DI PERIZIE DI STIMA PER L'ATTUAZIONE DI PIANI DI EDILIZIA PRIVATA - SPESA CAP. 152004	3.172,00	3.172,00	3.172,00	0,00
3050200 Capitolo 2918 / 3 (Codice 3.05.99.03.001)	Rimborsi in entrata	39.674.975,94	23.364.945,43	9.281.571,19	9.538.629,58
Capitolo 2970 / 2 (Codice 3.05.99.99.999)	IVA REVERSE CHARGE ****	413.424,16	413.424,16	413.424,16	0,00
Capitolo 3240 / 0 (Codice 3.05.99.99.999)	RECUPERO SPESE DI NOTIFICA DI ATTI TRIBUTARI	0,00	0,00	0,00	2.260,42
	DALLA MN PER SPESE COMMISSIONE DI ALTA VIGILANZA - ART.12 CONVENZIONE - SPESA CAP. 35150 (anni precedenti CAP.351501/351502/35150)	160.667,67	0,00	160.667,67	0,00



**PROSPETTO DELLE ENTRATE DI BILANCIO PER TITOLI, TIPOLOGIE E CATEGORIE ENTI LOCALI 2018**

TITOLO TIPOLOGIA CATEGORIA	DENOMINAZIONE	ACCERTAMENTI	di cui entrate non ricorrenti	RISCOSSIONI IN C/COMPETENZA	RISCOSSIONI IN C/RESIDUI
Capitolo 3241 / 0 (Codice 3.05.99.99.999)	DA ANSALDO TRASPORTI PER COMMISSIONE DI ALTA VIGILANZA ART.4 CONVENZIONE LINEA 6 - SPESA CAP.36151	275.030,35	0,00	275.030,35	0,00
Capitolo 3298 / 1 (Codice 3.05.99.02.001)	INTROITO ONERI DI PROGETTAZIONE DIREZIONE CENTRALE PIANIFICAZIONE E GESTIONE DEL TERRITORIO - SITO UNESCO - VINCOLO SPESA CAP. 360241	67.125,71	67.125,71	0,00	0,00
Capitolo 3298 / 2 (Codice 3.05.99.02.001)	INTROITO ONERI DI PROGETTAZIONE DC AMBIENTE, TUTELA DEL TERRITORIO E DEL MARE - VINCOLO SPESA CAP. 360242	8.604,30	8.604,30	0,00	60.283,02
Capitolo 3298 / 4 (Codice 3.05.99.02.001)	INTROITO ONERI DI PROGETTAZIONE DIREZIONE CENTRALE INFRASTRUTTURE, LAVORI PUBBLICI E MOBILITA' - VINCOLO SPESA CAP.360244	948.710,31	948.710,31	623.547,64	0,00
Capitolo 3298 / 5 (Codice 3.05.99.02.001)	INTROITO ONERI DI PROGETTAZIONE DIREZIONE CENTRALE INFRASTRUTTURE, LAVORI PUBBLICI E MOBILITA' - VINCOLO SPESA CAP.360245	51.503,04	51.503,04	81.503,04	15.921,19
Capitolo 3298 / 16 (Codice 3.05.99.02.001)	INTROITO ONERI DI PROGETTAZIONE WELFARE EDIFICI SCOLASTICI - SPESA CAP. 36024/16	0,00	0,00	0,00	24.005,70
Capitolo 3298 / 26 (Codice 3.05.99.02.001)	"RIMBORSO SPESE DI PUBBLICAZIONE BANDI ED AVVISI AI SENSI DELL'ART. 34 CO. 35 L. 221/2012" RIF. SPESA CAP.102520	0,00	0,00	0,00	7.569,87
Capitolo 302520 / 0 (Codice 3.05.99.99.999)	IV MUNICIPALITA' - RECUPERO SPESE DI RIVALSA SU TERZI SOCCOMBENTI E CONDANNE DA PARTE DELLA CORTE DEI CONTI - SPESA CAP. 42305	207.865,25	0,00	103.376,39	24.025,44
Capitolo 303006 / 4 (Codice 3.05.99.99.999)	ACQUISIZIONE DELLA PERCENTUALE DELLO 0,5 DEGLI INCASSI RELATIVI ALLE MANIFESTAZIONI ED EVENTI A CARATTERE COMMERCIALE AI SENSI DELL'ART. 30 COMMA 3 DEL REGOLAMENTO PER L'OCCUPAZIONE DI SUOLO PUBBLICO E L'APPLICAZIONE DEL RELATIVO CANONE (C.O.S.A.P.)	7.332,81	7.332,81	7.332,81	1.964,96
Capitolo 305091 / 0 (Codice 3.05.99.99.999)	RECUPERO DEGLI ACCONTI EROGATI PER MIGLIORAMENTI CONTRATTUALI DIPENDENTI APICALI - SPESA CAP. 798566 solo per anno 2008	0,00	0,00	0,00	31.753,43
Capitolo 305332 / 2 (Codice 3.05.99.99.999)	MUNICIPALITA' II - RECUPERO INDENNITA' INDEBITAMENTE CORRISPOSTE AI CONSIGLIERI MUNICIPALI PER GETTONI DI PRESENZA E SOMME ERRONEAMENTE EROGATE AI DATORI DI LAVORO AI SENSI DEGLI ARTT.79-80 DEL D.LGS.267/2000	0,00	0,00	0,00	1.531,06
Capitolo 305332 / 3 (Codice 3.05.99.99.999)	MUNICIPALITA' III - RECUPERO GETTONI INDENNITA' INDEBITAMENTE CORRISPOSTE AI CONSIGLIERI	0,00	0,00	0,00	3.871,99
Capitolo 305332 / 4 (Codice 3.05.99.99.999)	MUNICIPALITA' IV - RECUPERO INDENNITA' INDEBITAMENTE CORRISPOSTE AI CONSIGLIERI	0,00	0,00	0,00	1.301,25
Capitolo 305332 / 5 (Codice 3.05.99.99.999)	MUNICIPALITA' V - RECUPERO INDENNITA' PER IL PERIODO 1/8 - 31/12/2010 INDEBITAMENTE CORRISPOSTE AI CONSIGLIERI	0,00	0,00	0,00	276,42
Capitolo 305332 / 6 (Codice 3.05.99.99.999)	VII MUNICIPALITA' - RECUPERO SOMME INDEBITAMENTE CORRISPOSTE AI CONSIGLIERI PER GETTONI DI PRESENZA MATUREI NEL PERIODO 31 MAGGIO 2010 - 26 FEBBRAIO 2011 E SOMME INDEBITAMENTE EROGATE EX ART.80 D.LGS.267/2000	0,00	0,00	0,00	1.135,67
Capitolo 305332 / 7 (Codice 3.05.99.99.999)	RECUPERO CREDITI PER REFEZIONE SCOLASTICA - VII MUNICIPALITA'	2.138,06	2.138,08	2.138,08	1.336,20
Capitolo 305332 / 8 (Codice 3.05.99.99.999)	RECUPERO CREDITI PER REFEZIONE SCOLASTICA - VIII MUNICIPALITA'	1.556,00	1.556,00	0,00	0,00
Capitolo 305332 / 9 (Codice 3.05.99.99.999)	RECUPERO CREDITI PER REFEZIONE SCOLASTICA - IX MUNICIPALITA'	7.810,12	7.810,12	0,00	0,00
Capitolo 305332 / 10 (Codice 3.05.99.99.999)	RECUPERO CREDITI PER REFEZIONE SCOLASTICA - X MUNICIPALITA'	4.722,98	4.722,98	0,00	0,00
Capitolo 305444 / 3 (Codice 3.05.99.99.999)	RECUPERO GETTONI DI PRESENZA PER SEDUTE ANDATE DESERTE III MU	426,50	426,50	426,50	0,00
Capitolo 305920 / 3 (Codice 3.05.99.99.999)	DA DIPENDENTI PER FINANZIARE L'ATTIVITA' DI CASA FLORINDA - VINCOLO SPESA CAP 109039/0	0,00	0,00	0,00	481,00
Capitolo 305924 / 0 (Codice 3.05.99.99.999)	RISARCIMENTO ENTE PER OLTRAGGIO A PUBBLICO UFFICIALE (art.34/bis Codice Penale)	2.500,00	2.500,00	2.500,00	0,00
Capitolo 306925 / 0 (Codice 3.05.99.99.999)	CONTRIBUTO DOVUTE DALLE SCUOLE STATALI PER LA MENSA FORNITA PER IL PERSONALE SCOLASTICO E RIFERITO AD ANNUALITA' DECORSE Altre entrate correnti n.a.c.	0,00	0,00	0,00	52.527,46
<b>TOTALE TITOLO 3</b>		<b>2.159.417,26</b>	<b>1.515.854,01</b>	<b>1.639.946,64</b>	<b>230.245,08</b>
<b>3000000</b>		<b>285.871,262</b>	<b>60.086.303,41</b>	<b>75.826.367,92</b>	<b>37.633.557,61</b>

688  
000000

**PROSPETTO DELLE ENTRATE DI BILANCIO PER TITOLI, TIPOLOGIE E CATEGORIE ENTI LOCALI 2018**

TITOLO TIPOLOGIA CATEGORIA	DENOMINAZIONE	ACCERTAMENTI	di cui entrate non ricorrenti	RISCOSSIONI IN C/COMPETENZA	RISCOSSIONI IN C/RESIDUI
<b>Entrate in conto capitale</b>					
4010000 Capitolo 4295 / 0 (Codice 4.01.01.01.001)	Tipologia 100- Tributi in conto capitale	1.868.686,97	1.868.686,97	1.868.686,97	103.828,27
Capitolo 4300 / 0 (Codice 4.01.01.01.001)	SANZIONI AMM.VE IN MATERIA EDILIZIA L.47/85 D.P.R. 380/01	1.864.686,97	1.864.686,97	1.831.256,78	21.552,19
Capitolo 404290 / 0 (Codice 4.01.01.01.001)	SANZIONI AMM.VE PECUNARIE IN MATERIA EDILIZIA L.47/85 ****	4.000,00	4.000,00	4.000,00	26.055,74
4010100	ONERI DI URBANIZZAZIONE PER REALIZZAZIONE CENTRO COMMERCIALE AUCHAN VIA ARGINE 380 -	0,00	0,00	0,00	56.220,34
4020000	Imposte da sanatorie e condoni	1.868.686,97	1.868.686,97	1.835.256,78	103.828,27
Capitolo 3690 / 0 (Codice 4.02.01.01.001)	Tipologia 200- Contributi agli investimenti	268.106.608,32	236.336.572,75	142.948.957,94	158.693.951,74
Capitolo 3711 / 0 (Codice 4.02.01.01.001)	FINANZIAMENTO STATALE PER IL COMPLETAMENTO DEL PARCO URBANO DEI CAMALDOLI. RIF. SPESA CAP.45640 EX 9750 anno 1994.	0,00	0,00	0,00	774.685,35
Capitolo 400118 / 0 (Codice 4.02.01.01.001)	FINANZIAMENTO STATALE (L.211/92 MINISTERO DEI TRASPORTI) PER COSTRUZIONE LINEA 6 METROPOLITANA - VINCOLO SPESA CAP.47391	0,00	0,00	0,00	5.044.007,84
Capitolo 400117 / 0 (Codice 4.02.01.02.001)	FINANZIAMENTO POR FESR 2007/2013 - GRANDE PROGETTO ASSE VI OB. 6.2. PER RIQUALIFICAZIONE URBANA AREA PORTUALE NAPOLI EST - SPESA CAP. 200116 ARTICOLATO	0,00	0,00	0,00	4.771.509,17
Capitolo 400117 / 0 (Codice 4.02.01.02.001)	FINANZIAMENTO PIANO DI AZIONE E COESIONE - PROGRAMMA OPERATIVO COMPLEMENTARE 2014-2020 PER REALIZZAZIONE SISTEMA DI VIDEOSORVEGLIANZA E ADEGUAMENTO CASERMA VIGILI DEL FUOCO - SPESA CAP. 200117	4.445.815,68	0,00	0,00	0,00
Capitolo 400118 / 0 (Codice 4.02.01.02.001)	FINANZIAMENTO POC 2014-2020 PER RIQUALIFICAZIONE URBANISTICA E AMBIENTALE DELL'ASSE COSTIERO. TRATTA VIA VESPUCCIVA PONTE DEI FRANCESI - SPESA CAP. 200118	7.642.631,89	7.642.631,89	5.148.027,66	0,00
Capitolo 402117 / 0 (Codice 4.02.01.01.001)	FINANZIAMENTO STATALE D.L. 88/2011 - ACCORDO DI PROGRAMMA QUADRO 10.12.2013 CHIUSURA ANELLO LINEA 1 METROPOLITANA DI NAPOLI TRATTA CENTRO DIREZIONALE/CAPODICHINO (1STRALCIO) - VINCOLO SPESA CAP.247117/1	0,00	0,00	0,00	19.218.878,91
Capitolo 402120 / 0 (Codice 4.02.01.01.001)	FINANZIAMENTO MINISTERO INFRASTRUTTURE E TRASPORTI LEGGE 164/2014 art.3. PER COMPLETAMENTO LINEA 1 METROPOLITANA IN PARTICOLARE TRATTA DANTE - GARIBALDI - VINCOLO SPESA CAP.247218 (piu' 2016-2018 per 10mi, 20mi, 60mi)	60.000.000,00	60.000.000,00	46.500.000,00	39.000.000,00
Capitolo 402121 / 26 (Codice 4.02.01.01.001)	FINANZIAMENTO STATALE LEGGE OBBIETTIVO PER LINEA 1 METROPOLITANA DI NAPOLI TRATTA DANTE-GARIBALDI-CENTRO DIREZIONALE - VINCOLO SPESA CAP. 202120 (COFINANZ.POR CAMPANIA CAPP.403530/203630)	6.636.360,00	6.636.360,00	6.636.360,00	0,00
Capitolo 402122 / 0 (Codice 4.02.01.01.001)	TRASFERIMENTI COMMISSARIO DI GOVERNO GESTIONE STRALCIO PER IL COMPLETAMENTO DELLE INIZIATIVE DI CUI ALL'OPCM 3566/2007 PER RISANAMENTO IGIENICO SANITARIO E IDROGEOLOGICO VALLONE S ROCCO ASPETTO AMBIENTALE STRALCIO 4A SPESA CAP. 202121/26	0,00	0,00	0,00	1.815.848,71
Capitolo 402150 / 0 (Codice 4.02.01.01.001)	COMPLETAMENTO ATTIVITA' DEL CESSATO COMMISSARIO DELEGATO PER INTERVENTI EMERGENZA SOTTOSUOLO - VINCOLO SPESA CAP 202122	0,00	0,00	0,00	1.159.844,82
Capitolo 402154 / 0 (Codice 4.02.01.01.001)	PROGRAMMA STRAORDINARIO STRALCIO DI INTERVENTI URGENTI SUL PATRIMONIO SCOLASTICO FINALIZZATI ALLA MESSA IN SICUREZZA, PREVENZIONE E RIDUZIONE DEL RISCHIO CONNESSO ALLA VULNERABILITA' DEGLI ELEMENTI ANCHE NON STRUTTURALI DEGLI EDIFICI SCOLASTICI - FIN	0,00	0,00	0,00	248.993,00
Capitolo 402547 / 0 (Codice 4.02.01.01.001)	FONDO PER L'ATTUAZIONE DEL PROGRAMMA STRAORDINARIO DI INTERVENTO PER LA RIQUALIFICAZIONE DELLE PERIFERIE - SPESA CAPP.202154-202155	28.526,95	0,00	0,00	0,00
Capitolo 402548 / 0 (Codice 4.02.01.02.001)	FINANZIAMENTO MINISTERO DELL'AMBIENTE PER INCENTIVAZIONE RACCOLTA DIFFERENZIATA - CAPITULO SPESA 202547 ART 1 E 2	0,00	0,00	0,00	3.402.153,49
Capitolo 402600 / 0 (Codice 4.02.01.01.001)	PROGETTO OPERATIVO PER L'INCREMENTO DELLA RACCOLTA DIFFERENZIATA - ACQUISTO AUTOMEZZI R ATTREZZATURE E CONTRIBUTO ALL'INVESTIMENTO PER CUB - SPESA CAP. 202548 202549	1.202.869,40	0,00	0,00	0,00
Capitolo 402760 / 0 (Codice 4.02.01.01.001)	M.A.T.M. DECRETO MINISTERIALE 28/2/2017 "PROGRAMMA MOBILITA' SOSTENIBILE AZIONE INTEGRATA A SOSTEGNO DELLA MOBILITA' CICLABILE PER SPOSTAMENTI CASA-SCUOLA" - CONCORSO RENDI PIU' SICURO IL TRAGITTO CASA-SCUOLA - SPESA CAP.232800	200.000,00	200.000,00	60.000,00	0,00
Capitolo 402760 / 0 (Codice 4.02.01.01.001)	FINANZIAMENTO MINISTERO INFRASTRUTTURE E TRASPORTI LEGGE 98 DEL 08.08.2003 ASSEGNATO CON DELIBERA N. 61 DEL 2013 - C/PE PER COFINANZIAMENTO LINEA 1 METROPOLITANA TRATTA CENTRO DIREZIONALE - CAPODICHINO - SPESA CAP. 202760	0,00	0,00	0,00	19.568.423,23

690

**PROSPETTO DELLE ENTRATE DI BILANCIO PER TITOLI, TIPOLOGIE E CATEGORIE ENTI LOCALI 2018**

TITOLO TIPOLOGIA CATEGORIA	DENOMINAZIONE	ACCERTAMENTI	di cui entrate non ricorrenti	RISCOSSIONI IN C/COMPETENZA	RISCOSSIONI IN C/RESIDUI
Capitolo 402785 / 1 (Codice 4.02.01.01.001)	TRASFERIMENTO STATALE L. 443/01 LEGGE OBBIETTIVO PER REALIZZAZIONE DELLO STRALCIO FUNZIONALE "MOTRA-MERGELLINA-S.PASQUALE-MUNICIPIO" DELLA LINEA 6 METROPOLITANA DI NAPOLI - MUTUO CON CONTRIBUTO TOTALE IN CONTO RATA STATO - VINCOLO SPESA CAP. 247398	0,00	0,00	0,00	16.817.703,36
Capitolo 402835 / 0 (Codice 4.02.01.01.001)	CONTRIBUTO DA PARTE DEL MINISTERO DELL'INTERNO PER FORNITURE MESSA IN OPERA PER APPARECCHIATURE VARIE PER IL PROGETTO SCUOLE SICURE - CAP. SPESA - 202835	122.610,00	122.610,00	122.610,00	0,00
Capitolo 403070 / 0 (Codice 4.02.01.02.001)	CONTRIBUTO REGIONALE VENTENNALE - L.R. 50/85 PER EDIFICI SCOLASTICI DI PROPRIETA' COMUNALE - nel 2018 finanzia spesa cap. 257200/1 -	122.424,56	122.424,56	0,00	0,00
Capitolo 403105 / 0 (Codice 4.02.01.02.001)	CONTRIBUTO REGIONALE VENTENNALE - L.R. 50/85 PER EDIFICI SCOLASTICI DI PROPRIETA' COMUNALE - nel 2018 finanzia spesa cap. 257200/1 -	297.223,68	0,00	0,00	0,00
Capitolo 403111 / 0 (Codice 4.02.01.02.001)	FINANZIAMENTO POR FESR CAMPANIA 2007/2013 PER CENTRO SOCIALE PER ANZIANI A SOCCAVO - VINCOLO SPESA CAP.201111	0,00	0,00	0,00	16.359,21
Capitolo 403192 / 1 (Codice 4.02.01.02.001)	FINANZIAMENTO REGIONALE CAMPANIA PER GLI INTERVENTI A SOSTEGNO DELL'ATTUAZIONE DEL PIANO COMUNALE PER LA RACCOLTA DIFFERENZIATA COMPRESA LA CAMPAGNA INFORMATIVA - VINCOLO SPESA CAP. 203543	0,00	0,00	0,00	2.047.340,53
Capitolo 403192 / 3 (Codice 4.02.01.02.001)	ANTISISMICO DELLA SCUOLA MATERNA LUGO PALERMO CORPO 3(euro 86.680,00) E CORPO 4 (euro 116.966,67) - VINCOLO SPESA CAP.203192/1	961.730,50	961.730,50	961.566,50	106.999,14
Capitolo 403321 / 0 (Codice 4.02.01.02.001)	ANTISISMICO DELLA SCUOLA MATERNA UGO PALERMO CORPO 1(euro 216.042,00) E CORPO 2 (euro 113.600,00) - VINCOLO SPESA CAP. 203192/3	0,00	0,00	0,00	266.370,51
Capitolo 403321 / 0 (Codice 4.02.01.02.001)	FINANZIAMENTO REGIONALE - GRANDE PROGETTO COMPLETAMENTO DELLE OPERE CIVILI E REALIZZAZIONE DELLE OPERE TECNOLOGICHE DELLA LINEA 1 DELLA METROPOLITANA DI NAPOLI TRATTA DANTE-MU	4.812.000,00	4.812.000,00	0,00	8.900.000,00
Capitolo 403761 / 0 (Codice 4.02.01.02.001)	FINANZIAMENTO POR - FESR FONDO DI SVILUPPO E COESIONE (FSC) PER COMPLETAMENTO LINEA 6 DELLA METROPOLITANA DI NAPOLI - MOSTRA-MUNICIPIO, LOTTO SAN PASQUALE (stazione esclusa) - MUNICIPIO (stazione inclusa) SPESA CAP. 203761	70.121.186,09	70.121.186,09	46.650.653,00	21.751.500,00
Capitolo 403762 / 0 (Codice 4.02.01.02.001)	FINANZIAMENTO POR - FESR PROGRAMMA OPERATIVO COMPLEMENTARE 2014-2020 (POC) PER COMPLETAMENTO LINEA 6 DELLA METROPOLITANA DI NAPOLI MOSTRA-MUNICIPIO, LOTTO SAN PASQUALE (stazione esclusa) - MUNICIPIO (stazione inclusa) SPESA CAP. 203762	4.000.000,00	4.000.000,00	0,00	4.800.000,00
Capitolo 403814 / 0 (Codice 4.02.01.02.001)	FINANZIAMENTO REGIONALE PER LA RIQUALIFICAZIONE URBANA DEL "LOTTO 07" DI PONTICELLI IN VIALE DELLE METAMORFOSI; CITTA' DEI BAMBINI - VINCOLO SPESA CAP.203814	0,00	0,00	0,00	335.465,98
Capitolo 403815 / 0 (Codice 4.02.01.02.001)	FINANZIAMENTO REGIONALE INTERVENTO DI RIQUALIFICAZIONE DEL CENTRO STORICO DI PONTICELLI; RESTAURO E RISANAMENTO CONSERVATIVO DELLA BASILICA DI S.MARIA DELLA NEVE - VINCOLO SPESA CAP.203815	0,00	0,00	0,00	96.073,25
Capitolo 403817 / 0 (Codice 4.02.01.01.001)	FINANZIAMENTO ACCORDO DI PROGRAMMA CIPE TRAMITE REGIONE - LAVORI DI COSTRUZIONE SEDE DI SCAMPIA FACOLTA' DI MEDICINA E CHIRURGIA UNIVERSITA' DEGLI STUDI DI NAPOLI - VINCOLO SPESA CAPP. 202817E/202837	6.000.000,00	6.000.000,00	0,00	3.166.792,00
Capitolo 403832 / 0 (Codice 4.02.01.01.001)	MISURA 5.1 PER LA REALIZZAZIONE DELLA NUOVA SEDE DELLA FACOLTA' DI MEDICINA E CHIRURGIA A SCAMPIA - VINCOLO SPESA CAP. 203831	0,00	0,00	0,00	825.005,06
Capitolo 404021 / 0 (Codice 4.02.01.01.001)	P.O.N. SICUREZZA - MUNISTERO DIPARTIMENTO DELLA PUBBLICA SICUREZZA OBIETTIVO OPERATIVO 2.8 INIZIATIVA QUADRO - IO GIOCO LEGALE - SPESA CAP. 203832	0,00	0,00	0,00	2.623,00
Capitolo 404079 / 0 (Codice 4.02.01.02.001)	TRASFERIMENTO FONDI COMMISSARIO DI GOVERNO BONIFICA BAGNOLI COROGLIO - SPESA CAP. 204021	1.187.850,87	1.187.850,87	1.187.850,87	0,00
Capitolo 404095 / 0 (Codice 4.02.01.02.001)	FINANZIAMENTO REGIONALE RIQUALIFICAZIONE DI CORSO SECONDIGLIANO - VINCOLO SPESA CAP.202999	0,00	0,00	0,00	568.066,29
Capitolo 404122 / 0 (Codice 4.02.01.02.001)	FINANZIAMENTO REGIONALE INTERVENTI DI EDILIZIA ABITATIVA SOSTITUTIVA DI PREFABBRICATI PESANTI DI PROPRIETA' PUBBLICA - SPESA CAP.247721	0,00	0,00	0,00	1.728.979,87
Capitolo 404122 / 0 (Codice 4.02.01.01.001)	FINANZIAMENTO MINISTERO AMBIENTE PER INTERVENTI DI MESSA IN SICUREZZA E BONIFICA DELLE AREE COMPRESI NEL SIN DI NAPOLI ORIENTALE APQ DEL 15.11.2007 - VINCOLO SPESA CAP.204122	5.497.357,98	5.497.357,98	5.497.357,98	1.283.804,02
Capitolo 404787 / 0 (Codice 4.02.01.01.999)	POC METRO 2014-2020 AMBITO 1 E 3 FINANZIAMENTO IN CAPO ALLA AUTORITA' URBANA DELLA CITTA' DI NAPOLI - VINCOLO SPESA CAP. 298222/1 - 298222/2 - 298223 - 298221 - 298511 -	15.683,89	15.683,89	0,00	0,00

00691

**PROSPETTO DELLE ENTRATE DI BILANCIO PER TITOLI, TIPOLOGIE E CATEGORIE ENTI LOCALI 2018**

TITOLO TIPOLOGIA CATEGORIA	DENOMINAZIONE	ACCERTAMENTI	di cui entrate non ricorrenti	RISCOSSIONI IN C/COMPETENZA	RISCOSSIONI IN C/RESIDUI
Capitolo 404801 / 0 (Codice 4.02.01.02.001)	FINANZIAMENTO REGIONALE PER LA REALIZZAZIONE DI UNA PISCINA NEL PARCO DI VIA NICOLARDI - VINCOLO SPESA CAP.204801 - NOTA 2018	1.500.000,00	1.500.000,00	0,00	0,00
Capitolo 405200 / 0 (Codice 4.02.01.01.999)	TRASFERIMENTI DI CAPITALI DA PRIVATI PER LA REALIZZAZIONE DELLE OPERE DI URBANIZZAZIONE E CONTROLVALORE MONETARIO DELLE RELATIVE AREE EVENTUALMENTE NON DEDUTE A TITOLO GRATUITO D.Lvo 163/2006 - VINCOLO SPESA CAP. 205200 (anni pregressi anche CAP. 10520)	332.262,10	332.262,10	0,00	332.262,10
Capitolo 405824 / 0 (Codice 4.02.01.01.000)	DONAZIONE DA PARTE DI COCA COCA ITALIA SRL OER LA RIQUALIFICAZIONE DI UNA AREA DA ESTINARE ALLE ATTIVITA' SPORTIVE NEL QUARTIERE DI SECONDIGLIANO, 1 PROSSIMITA' DELLE COSIDDETTE "CASE CELESTI" - SPESA CAP. 205824	25.000,00	25.000,00	25.000,00	0,00
Capitolo 407431 / 0 (Codice 4.02.01.02.001)	GRANDE PROGETTO "CENTRO STORICO DI NAPOLI VALORIZZAZIONE DEL SITO UNESCO - FINANZIAMENTO CON FONDI POR FESR 2007/2013 ASSE 6 OBIETTIVO 6.2 - SPESA CAP 207431	27.622.265,86	27.622.265,86	0,00	0,00
Capitolo 407435 / 0 (Codice 4.02.01.02.001)	TRASFERIMENTO REGIONALE POR FESR CAMPANIA 2007/2013 - RISTRUTTURAZIONE, AMPLIAMENTO, "CITTA' SODALI E SCUOLE APERTE" - SPESA CAP. 207435	0,00	0,00	0,00	2.527,29
Capitolo 420500 / 0 (Codice 4.02.01.02.004)	ADEGUAMENTO DI NIDI, MICRONIDI COMUNALI - VINCOLO DI SPESA CAP 207435	100.955,00	100.955,00	50.477,50	0,00
Capitolo 422401 / 0 (Codice 4.02.01.01.001)	MACCHINARI E MEZZI DI PROTEZIONE CIVILE - FINANZIAMENTO PER ACQUISTO DI ATTREZZATURE, M.A.T.M. DECRETO MINISTERIALE 28/2/2017 "PROGRAMMA MOBILITA' SOSTENIBILE AZIONE INTEGRATA A SOSTEGNO DELLA MOBILITA' CICLABILE PER SPOSTAMENTI CASA-SCUOLA" - RIQUALIFICAZIONE CORSO UMBERTO I CON REALIZZAZIONE PERCORSO CICLABILE - SPESA CAP. 222803	695.272,62	695.272,62	208.581,77	0,00
Capitolo 422758 / 0 (Codice 4.02.01.01.001)	PIANO OPERATIVO INFRASTRUTTURE FSC 2014/2020 (FONDO SVILUPPO E COESIONE) METROPOLITANA DI NAPOLI LINEA 1 - COMPLETAMENTO DELLA TRATTA DANTE - GARIBOLDI - CDN - VINCOLO SPESA CAP. 222758	12.890.000,00	12.890.000,00	12.890.000,00	0,00
Capitolo 444079 / 0 (Codice 4.02.01.02.001)	CONTRIBUTO REGIONALE VENTENNIALE PER IMPIANTI SPORTIVI L.R. 42/79 ART. 2 LETT. "C" - nel 2018 finanziata spesa cap. 257200/1 -	27.150,00	27.150,00	27.150,00	0,00
Capitolo 447423 / 0 (Codice 4.02.01.02.001)	FINANZIAMENTO REGIONALE CAMPANIA - INTERVENTI PRIORITARI SUL BACINO AFFERENTE IL COLLETTORE ARENA S.ANTONIO - LOTTO E - LOCALITA' CASE PUNTELLATE - SPESA CAP. 247423	3.700.000,00	3.700.000,00	0,00	0,00
Capitolo 448304 / 0 (Codice 4.02.01.02.001)	FINANZIAMENTO REGIONALE CAMPANIA PER INTERVENTI DI COMPENSAZIONE AMBIENTALE AFFERENTI IL CICLO INTEGRATO DELLE ACQUE DI CUI ALL'ACCORDO DI PROGRAMMA DELL'8 APRILE 2009 (Art. 3, comma 2 di n. 198/2010 convertito nella legge 1/2011) - spesa cap 248304	736.436,10	736.436,10	736.436,10	0,00
Capitolo 448305 / 0 (Codice 4.02.01.02.001)	FINANZIAMENTO REGIONALE CAMPANIA RISORSE FSC 2014-2020 PER LA REALIZZAZIONE DI UN IMPIANTO DI COMPOSTAGGIO DI CIRCA 40.000 TONNANNO NELL'AREA DEL DEPURATORE DI NAPOLI EST IN VIA DE ROBERTO - SPESA CAP. 248305	1.428.112,16	1.428.112,16	0,00	0,00
Capitolo 452300 / 0 (Codice 4.02.01.01.003)	PATTO PER LA CITTA' DI NAPOLI FSC 2014-2020 - VINCOLO CAP. SPESA 256150 ARTT. 1-23	13.626.676,86	0,00	0,00	0,00
Capitolo 459848 / 0 (Codice 4.02.01.02.001)	POR FESR 2014 - 2020 PER PROGETTO "RIQUALIFICAZIONE URBANA PORTUALE NAPOLI EST - RIFUNZIONALIZZAZIONE SISTEMA FOGNARIO SAN GIOVANNI - SPESA CAP. 280848	12.136.921,00	0,00	0,00	0,00
Capitolo 460500 / 0 (Codice 4.02.04.01.001)	Contributi agli investimenti da amministrazioni pubbliche	248.115.333,19	216.377.295,62	126.702.091,38	158.045.206,13
Capitolo 4020400 (Codice 4.02.05.03.001)	ACCoglienza DEL REAL ALBERGO DEI Poveri NELL'AMBITO DEL PROGETTO "RESTITUIRE LA DIGNITA'" - RIFERIMENTO ENTRATA CAP 255252	73.731,79	73.731,79	73.731,79	0,00
Capitolo 404783 / 0 (Codice 4.02.05.03.001)	Contributi agli investimenti da Istituzioni Sociali Private	17.696.664,10	17.696.664,10	14.817.835,05	0,00
Capitolo 404784 / 0 (Codice 4.02.05.04.001)	PON CITTA' METROPOLITANE 2014-2020 FINANZIAMENTO IN CAPO ALL'AUTORITA' URBANA DELLA CITTA' DI NAPOLI (FSE) SPESA CAP.28911/1/1-2-3-4-5-6-7-8-9-10-11-12-13 CAP.2892/12 - CAP. 29922/1/1-2 - CAP. 2894/1/1-2-3-4-5 - 299222 ***	1.758.638,39	1.758.638,39	1.188.894,57	145.082,57
Capitolo 404785 / 0 (Codice 4.02.05.04.001)	PON CITTA' METROPOLITANE 2014-2020 FINANZIAMENTO IN CAPO ALL'AUTORITA' URBANA DELLA CITTA' DI NAPOLI (FSE) - SPESA CAP. 199300 - CAP. 19931/1/1-6 - CAP.19932/1 - CAP.19932/1/1-3 - CAP. 19933/1 - CAP. 29933/1	372.526,90	372.526,90	128.830,15	31.000,00
Capitolo 404786 / 0 (Codice 4.02.05.04.001)	PON CITTA' METROPOLITANE 2014-2020 FINANZIAMENTO IN CAPO ALL'AUTORITA' URBANA DELLA CITTA' DI NAPOLI (FESR) QUOTA DI ASSISTENZA TECNICA - SPESA CAPP. 1995/11 - 2995/11 - 2995/21	57.511,95	57.511,95	37.575,00	0,00
Capitolo 404788 / 0 (Codice 4.02.05.04.001)	P.I.T.E.R. ( Percorsi di Inclusione - Innovazione Territoriali ed Empowerment nel Rione Sanità di Napoli) - PON LEGALITA' 2014/2020 - VINCOLO SPESA CAPP. 199350 - 299250 -				

0000?

**PROSPETTO DELLE ENTRATE DI BILANCIO PER TITOLI, TIPOLOGIE E CATEGORIE  
ENTI LOCALI 2018**

TITOLO TIPOLOGIA CATEGORIA	DENOMINAZIONE	ACCERTAMENTI	di cui entrate non ricorrenti	RISCOSSIONI IN C/COMPETENZA	RISCOSSIONI IN C/RESIDUI
Capitolo 405050 / 0 (Codice 4.02.05.99.999) Capitolo 452305 / 0 (Codice 4.02.05.03.001) 4020500	RINVENIENZE DA MUTUI ANNI 2003, 2004, 2005 E 2006 - SPESA CAPP.49/100/2049/11/230225/248878/ 290804/290805/290806/290807/290808/290809 POTENZIAMENTO HD E SW POR FESR 2014/202 - VINCOLO CAP. SPESA 256169 Contributi agli investimenti dall'Unione Europea e dal Resto del Mondo	0,00 32.000,00	0,00 0,00	0,00 0,00	472.863,04 0,00
4048000 Capitolo 401440 / 0 (Codice 4.04.01.08.001) Capitolo 401442 / 0 (Codice 4.04.01.08.001)	Tipologia 400: Entrate da alienazione di beni materiali e immateriali ENTRATA PER ESTINZIONE DEL DIRITTO DI PRELAZIONE PREVISTO DALLA L.R.12/2008 ART. 65	19.917,541,34 5.192.225,85 14.333,22	19.885.541,34 5.192.225,85 14.333,22	16.173.134,77 5.186.830,51 14.333,22	648.745,61 0,00 0,00
Capitolo 403004 / 0 (Codice 4.04.01.08.001)	INTROITI DERIVANTI DALL' ESTINZIONE DEL DIRITTO DI PRELAZIONE PREVISTO DALLA L.R.12/2008 ART. 65 ALLA VENDITA DI IMMOBILI AD USO ABITATIVO - FIN. CAP. SPESA 274000 E 274000/2 E CAP. 5/40/16/3 E CAP. 290820 e 201804/1) e 257200 per euro 300.000,00	708.388,37	708.388,37	708.388,37	0,00
Capitolo 403015 / 0 (Codice 4.04.01.08.001)	DISMISSIONE PATRIMONIO DISPONIBILE PATRIMONIO ERP PARTECIPAZIONI - 2015 finanziaria per 10.423.500,00 il FCDE e per 3ml. epp. 122327 (FINANZIA DISAVANZO GIUSTA DELIBERAZIONE CONSILIARE N. 3 DEL 28/01/2013 CAPITOLO 0 ART 50)	107,25	107,25	107,25	0,00
Capitolo 403016 / 0 (Codice 4.04.01.08.001)	ALIENAZIONE IMMOBILI USO RESIDENZIALE ERP - FINANZIA NEL 2018 IL DISAVANZO DI AMMINISTRAZIONE per euro 1.545.976,06	3.924.434,14	3.924.434,14	3.919.269,79	0,00
Capitolo 403018 / 0 (Codice 4.04.01.08.002)	ALIENAZIONE IMMOBILI USO COMMERCIALE ERP - FINANZIA NEL 2018 - 2019 e 2020 per euro 3ml	95.973,67	95.973,67	95.921,11	0,00
Capitolo 403019 / 0 (Codice 4.04.01.08.001)	IL DISAVANZO DI AMMINISTRAZIONE -	120.339,20	120.339,20	120.160,77	0,00
Capitolo 403019 / 0 (Codice 4.04.01.08.999)	ALIENAZIONE IMMOBILI USO RESIDENZIALE PATRIMONIO DISPONIBILE - FINANZIA NEL 2018 - 2019 - 2020 IL DISAVANZO DI AMMINISTRAZIONE	328.650,00	328.650,00	328.650,00	0,00
4040100	PIANO STRAORDINARIO DI ALIENAZIONI IMMOBILIARI AD USO NON ABITATIVO - FINANZIA NEL 2018 - 2019 - 2020 IL DISAVANZO DI AMMINISTRAZIONE	5.192.225,85	5.192.225,85	5.186.830,51	0,00
4050000	Alienazione di beni materiali	4.559.028,17	1.098.315,89	4.363.982,21	124.897,95
Capitolo 4280 / 0 (Codice 4.05.01.01.001)	Tipologia 500: Altre entrate in conto capitale	3.279.267,28	0,00	3.279.267,28	56.612,08
Capitolo 403322 / 0 (Codice 4.05.01.01.001)	CONCESSIONI EDILIZIE L.10/77-L.47/85-D.P.R.380/01 - VARI CAPITOLI DI SPESA	13.964,67	13.964,67	13.964,67	0,00
Capitolo 404320 / 0 (Codice 4.05.01.01.001)	TRASFERIMENTO DA ALTRI SOGGETTI QUALE QUOTA SPESE TECNICHE PER LA REALIZZAZIONE DI OPERE PUBBLICHE DI URBANIZZAZIONE A SCOMPIUTO PER IL RILASCIO DI PERMESSO A COSTRUIRE DA DESTINARE A COMPENSO INCENTIVANTE AL PERSONALE DI CUI ALL'ART. 92 DEL D.LGS. 16	1.043.000,00	1.043.000,00	906.000,00	2.148,20
Capitolo 405820 / 0 (Codice 4.05.03.05.001)	PROVENTI PER ONERI CONCESSORI - VARI CAPITOLI DI SPESA *****	4.336.231,95	1.056.564,67	4.199.231,95	58.760,29
Capitolo 405821 / 0 (Codice 4.05.03.05.001)	Permessi di costruire	16.390,88	16.390,88	14.530,45	7.929,21
Capitolo 405830 / 0 (Codice 4.05.03.04.001)	RECUPERO DA IMPRESE DI CONTRIBUTI NON DOVUTI - VINCOLO SPESA CAP. 201820 (VEDI CAPP. 465/7614)	24.960,34	24.960,34	21.014,46	31.081,38
Capitolo 405904 / 0 (Codice 4.05.03.04.001)	da riporto straordin. residui 2015 - RESTITUZIONE CONTRIBUTI DA IMPRESE FINANZIATE LEGGE 266/87 VI PROGRAMMA 2007 EX ART 72 L.289/02 - rif. SPESA CAP 205904 (VEDI ANCHE CAP 405904)	0,00	0,00	0,00	5.420,09
4050300	RECUPERI DA PROPRIETARI E CONDOMINI PER CONTRIBUTI SIRENA NON DOVUTI - CAP. SPESA 202620	181.445,00	0,00	149.205,35	21.706,98
4050300	RESTITUZIONE CONTRIBUTI DA IMPRESE FINANZIATE L.266/87 V PROGRAMMA 2004 EX ART. 72 L. 289/02 - SPESA CAPITOLO 205904	222.796,22	41.351,22	184.750,26	68.137,66
4000000	Entrate in conto capitale dovute a rimborsi, recuperi e restituzioni di somme non dovute o incassate in eccesso	279.726.547,31	244.495.801,46	154.355.027,44	158.922.677,95
5010000	<b>TOTALE TITOLO 4</b>				
Capitolo 403006 / 0 (Codice 5.01.01.02.001)	<b>Entrate da riduzione di attività finanziarie</b>				
Capitolo 403009 / 0 (Codice 5.01.01.03.002)	Tipologia 100: Alienazione di attività finanziarie	35.550.000,00	35.550.000,00	35.550.000,00	50.000,00
	RICAVO DALLA VENDITA PARTECIPAZIONE SOCIETARIA STOA' SCPA - VINCOLO SPESA CAP.122829	0,00	0,00	0,00	50.000,00
	ALIENAZIONE PARTECIPAZIONE AZIONARIA IN GESAC - FINANZIA NEL 2018 e 2020 IL DISAVANZO DI AMMINISTRAZIONE	35.550.000,00	35.550.000,00	35.550.000,00	0,00

**PROSPETTO DELLE ENTRATE DI BILANCIO PER TITOLI, TIPOLOGIE E CATEGORIE ENTI LOCALI 2018**

TITOLO TIPOLOGIA CATEGORIA	DENOMINAZIONE	ACCERTAMENTI	di cui entrate non ricorrenti	RISCOSSIONI IN C/COMPETENZA	RISCOSSIONI IN C/RESIDUI
5010100	Alienazione di partecipazioni	35.550.000,00	35.550.000,00	35.550.000,00	50.000,00
5040000	Tipologia 400: Altre entrate per riduzione di attività finanziarie	278.893,74	278.893,74	154.089,92	0,00
Capitolo 504018 / 0	INTROITI DERIVANTI DALLE PARTITE ATTIVE DEL DISCIOLTO CONSORZIO SAN GIOVANNI	278.893,74	278.893,74	154.089,92	0,00
(Codice 5.04.01.02.018)					
5040100	Altre entrate per riduzione di altre attività finanziarie verso Amministrazioni Pubbliche	278.893,74	278.893,74	154.089,92	0,00
5000000	<b>TOTALE TITOLO 5</b>	<b>35.828.893,74</b>	<b>35.828.893,74</b>	<b>35.704.089,92</b>	<b>50.000,00</b>
6020000	<b>Accensione Prestiti</b>				
Capitolo 500077 / 0	Tipologia 200: Accensione prestiti a breve termine	2.769.996,99	2.769.996,99	26.173,08	886.402,88
(Codice 6.03.01.04.003)	ANTICIPAZIONE CASSA DD.PP. FONDO PER INTERVENTI DI DEMOLIZIONE OPERE ABUSIVE A SEGUITO DI SENTENZE DI CONDANNA PASSATE IN GIUDIZIO - VINCOLO SPESA CAP.200077	2.687.033,61	2.687.033,61	0,00	364.366,65
6020100	Finanziamenti a breve termine	2.687.033,61	2.687.033,61	0,00	364.366,65
Capitolo 513000 / 0	ANTICIPAZIONE REGIONE CAMPANIA FONDO ROTATIVO PROGETTUALITA' PROVENIENTE DA RISORSE POC CAMPANIA 2004-2020 - SPESA CAPP. 255310 ARTT. 1-9	82.963,38	82.963,38	26.173,08	522.036,23
(Codice 6.02.02.02.002)	Anticipazioni				
6020200	Tipologia 300: Accensione mutui e altri finanziamenti a medio lungo termine	82.963,38	82.963,38	26.173,08	522.036,23
Capitolo 4618 / 1	MUTUO PER CRIPTA NEAPOLITANA - TOMBA DI VIRGILIO REALIZZAZIONE PARCO ARCHEOLOGICO - SPESA CAPP.433521	40.000.000,00	40.000.000,00	40.000.000,00	9.786.167,46
(Codice 6.03.01.04.003)	MUTUO PER RECUPERO AREA VIA IMPERATRICE - SPESA CAP. 200010	0,00	0,00	0,00	45.109,60
Capitolo 500010 / 0	MUTUO PER ATTREZZATURA CASERMA CARABINIERI QUARTIERI SPAGNOLI - VINCOLO SPESA CAP.200060	0,00	0,00	0,00	326.389,93
Capitolo 500060 / 0	MUTUO ADEGUAMENTO IMMOBILIARE DLGS 826/94: CED SOCCAVO, DEPOSITO V.POSILLIPO, CENTRO STUDI DONNA, P.QUADRIFOGLIO - UFFICIO ANAGRAFE - VINCOLO SPESA CAP.200780	0,00	0,00	0,00	13.366,15
(Codice 6.03.01.04.003)	MUTUO PER RISTRUTTURAZIONE PALAZZETTO DELLO SPORT MARIO ARGENTO - VINCOLO SPESA CAP.200960	0,00	0,00	0,00	61.180,19
Capitolo 500780 / 0	MUTUO PER RIQUALIFICAZIONE DI FABBRICATI DI EDILIZIA RESIDENZIALE PUBBLICA E SISTEMAZIONE A PARCO PUBBLICO DI AREE DI VIA DELL'ABBONDIANZA, DI VIA MIGNANO-MARIANELLA E VIA G. CAMPANO - VINCOLO SPESA CAP.201524	0,00	0,00	0,00	554.642,17
(Codice 6.03.01.04.003)	MUTUO PER MANUTENZIONE STRAORDINARIA DEGLI IMPIANTI DEL TEATRO MERCADANTE - VINCOLO SPESA CAP.201528	0,00	0,00	0,00	48.370,71
Capitolo 500960 / 0	MUTUO PER INTERVENTI PIAZZA NOSTRA SIGNORA DI FATIMA - VINCOLO SPESA CAP.201531	0,00	0,00	0,00	216.543,70
(Codice 6.03.01.04.003)	MUTUO PER INTERVENTI DI BONIFICHE - VINCOLO SPESA CAP.201543	0,00	0,00	0,00	1.855,36
Capitolo 501524 / 0	MUTUO PER OPERE IDRAULICHE DI DIFESA IDROGEOLOGICA DI RINATURALIZZAZIONE DEI VERSANTI E DEGLI ALVEI DEL VALLONE ORSOLONA NEL PARCO DEI CAMALDOLI - VINCOLO SPESA CAP.201544 (FINANZ.REG.POR CAMPANIA CAPP.403809/205809)	0,00	0,00	0,00	60.816,94
(Codice 6.03.01.04.003)	MUTUO PER COFINANZIAMENTO PROGETTO BORGO OREFICI - VINCOLO SPESA CAP. 201585 (FINANZ.REG.POR CAMPANIA CAPP.4038801/205801)	0,00	0,00	0,00	192.629,98
Capitolo 501531 / 0	MUTUO PER PROGETTO RECUPERO E RIQUALIFICAZIONE DEGLI APPRODI E DELLA MARINA DI MARECHIRO - VINCOLO SPESA CAP.201590 (FINANZ.REG.CAPP. 403804/205904)	0,00	0,00	0,00	18.848,33
(Codice 6.03.01.04.003)	MUTUO PER ACQUISIZIONE SISTEMI INFORMATIVI - VINCOLO SPESA CAP.201594	0,00	0,00	0,00	29.314,81
Capitolo 501543 / 0	MUTUO PER MANUTENZIONE STRAORDINARIA DEL SISTEMA COSTIERO CITTADINO E MONITORAGGIO DEL SISTEMA DEGLI SCARICHI TELLURICI PER LA TUTELA DELLA SALINEAZIONE - VINCOLO SPESA CAP.200801	0,00	0,00	0,00	24.075,27
(Codice 6.03.01.04.003)	MUTUO PROGETTAZIONE PIANO URBANISTICO ESECUTIVO LOTTO M E DELLE FASCE DI RISPETTO NELL'AMBITO DEL PRU DI SCAMPRIA - SPESA CAP.201820	0,00	0,00	0,00	11.099,31
Capitolo 501584 / 0	MUTUO PER MANUTENZIONE STRAORDINARIA E RIQUALIFICAZIONE STRADALE VIA MARGHERI - VINCOLO SPESA CAP.201824	0,00	0,00	0,00	17.000,00
(Codice 6.03.01.04.003)					
Capitolo 501801 / 0					
(Codice 6.03.01.04.003)					
Capitolo 501820 / 0					
(Codice 6.03.01.04.003)					
Capitolo 501924 / 0					
(Codice 6.03.01.04.003)					

**PROSPETTO DELLE ENTRATE DI BILANCIO PER TITOLI, TIPOLOGIE E CATEGORIE ENTI LOCALI 2018**

TITOLO TIPOLOGIA CATEGORIA	DENOMINAZIONE	ACCERTAMENTI	di cui entrate non ricorrenti	RISCOSSIONI IN C/COMPETENZA	RISCOSSIONI IN C/RESIDUI
Capitolo 501937 / 0 (Codice 6.03.01.04.003)	MUTUO PER MANUTENZIONE ED ARREDO URBANO PIAZZE, LARGHI E STRADE ADIACENTI I QUARTIERI SPAGNOLI LOTTO II - VINCOLO SPESA CAP.201937	0,00	0,00	0,00	54.530,67
Capitolo 501948 / 0 (Codice 6.03.01.04.003)	MUTUO PER COMPLETAMENTO ED AVVIO IMPIANTI DI GRIGLIATURA ARCO MIRELLI E SISTEMA CONDOTTE A MARE COLLETTRE DI VIA TASSO - VINCOLO SPESA CAP.201948	0,00	0,00	0,00	46.905,47
Capitolo 501949 / 0 (Codice 6.03.01.04.003)	MUTUO PER ESPURGO FOGNIE E CADITOIE STRADALI: MANUTENZIONE STRAORDINARIA E DISRISANAMENTO DELLA RETE DI SUPERFICIE DELLA CITTA' DI NAPOLI - VINCOLO SPESA CAP.201949	0,00	0,00	0,00	19.834,66
Capitolo 501958 / 0 (Codice 6.03.01.04.003)	MUTUO PER RIQUALIFICAZIONE NATURALISTICA DI UNAREA DEL VALLONE DELLO SCUDILLO - VINCOLO SPESA CAP.201958	0,00	0,00	0,00	445.686,00
Capitolo 504709 / 0 (Codice 6.03.01.04.003)	MUTUO PER LAVORI ADEGUAMENTO ANTISMISMO PALAZZETTO DELLO SPORT MARGENTO - VINCOLO SPESA CAP.204709	0,00	0,00	0,00	110.215,88
Capitolo 536001 / 0 (Codice 6.03.01.04.003)	MUTUO PER POTENZIAMENTO E AMPLIAMENTO IMPIANTI DI PUBBLICA ILLUMINAZIONE - VINCOLO SPESA CAP.236001	0,00	0,00	0,00	87.596,49
Capitolo 536005 / 0 (Codice 6.03.01.04.003)	MUTUI DA CONTRARRE NEGLI ANNI 2011- 2012 - 2013 PER IL FINANZIAMENTO DI SPESE D'INVESTIMENTO (DIVERSI) CAPITOLI DI SPESA CORRISPONDENTI NEGLI ANNI DI RIFERIMENTO)	0,00	0,00	0,00	2.172.589,14
Capitolo 536010 / 0 (Codice 6.03.01.04.003)	MUTUO PER DEBITI, RICONOSCIUTI E RIFERITI A INTERVENTI CONFIGURABILI NELLA CATEGORIA DEGLI INVESTIMENTI - SPESA 236010 (quota capitale cap.535100 - quota interessi cap.136010)	0,00	0,00	0,00	4.607.543,92
Capitolo 55020 / 0 (Codice 6.03.01.04.003)	PRESTITO FLESSIBILE CASSA DD.PP. PER COMPLETAMENTO LINEA 1 METROPOLITANA - SPESA.247180	40.000.000,00	40.000.000,00	40.000.000,00	0,00
Capitolo 542395 / 0 (Codice 6.03.01.04.003)	MUTUO PER MANUTENZIONE STRAORDINARIA E ADEGUAMENTO LEGGI 46/90 E 62/94 IST.COMP.79 CD NAZARETH - MUSTO - BAMBIN GESU' E GUANTAI VINCOLO SPESA CAP.242395	0,00	0,00	0,00	8.471,86
Capitolo 548929 / 0 (Codice 6.03.01.04.003)	MUTUO PER ARREDI SCUOLE MATERNE - VINCOLO SPESA CAP.248929	0,00	0,00	0,00	85.942,12
Capitolo 55023 / 0 (Codice 6.03.01.04.003)	MUTUO PER LAVORI DI ADEGUAMENTO NORMATIVO E RESTAURO CONSERVATIVO DELLA SCUOLA MATERNA LUIGI LEZZI - VINCOLO SPESA CAP.25023	0,00	0,00	0,00	2.913,68
Capitolo 55048 / 0 (Codice 6.03.01.04.003)	MUTUO PER RIQUALIFICAZIONE E ARREDO URBANO VIA MARTUCCI, PIAZZA AMEDEO, VIA CARDUCCI, VIA FORIA - VINCOLO SPESA CAP.25048	0,00	0,00	0,00	73.401,19
Capitolo 55053 / 0 (Codice 6.03.01.04.003)	MUTUO PER RIQUALIFICAZIONE E POTENZIAMENTO RETE SUPERFICIALE METEORICHE SUL TERRITORIO CITTADINO E RISTRUTTURAZIONE E ADEGUAMENTO IMPIANTO GALLERIA VITTORIA A SEGUITO INCENDIO DEL 29.01.05 - VINCOLO SPESA CAP.25053	0,00	0,00	0,00	57.067,72
Capitolo 55057 / 0 (Codice 6.03.01.04.003)	MUTUO PER MANUTENZIONE STRAORDINARIA ASTE PLUVIALI IN PROSSIMITA' DELLA LINEA DI COSTA E LIDI ED ARENILI - MIGLIORAMENTO DEL SISTEMA DELLE ACCESSIBILITA' PER LA TUTELA DEL MARE CITTADINO AI FINI DELLA BALNEAZIONE - VINCOLO SPESA CAP.25057	0,00	0,00	0,00	58.960,58
Capitolo 555274 / 0 (Codice 6.03.01.04.003)	MUTUO PER ARREDO URBANO VIA TORELLI, LARGO DEL VASTO A CHIAIA, VIA NISCO, VICO DEL VASTO A CHIAIA, SALITA VETRIERA, VIA BAUSANI, VIA FILANGIERI, VIA DEI MILLE E VIA COLONNA - VINCOLO SPESA CAP.255274	0,00	0,00	0,00	1.500,00
Capitolo 555279 / 0 (Codice 6.03.01.04.003)	MUTUO PER ARREDO URBANO VIA FORIA TRATTO TRA VIA M.TENORE E VIA DUOMO - VINCOLO SPESA CAP.255279	0,00	0,00	0,00	331.241,77
6030100	Finanziamenti a medio lungo termine	40.000.000,00	40.000.000,00	40.000.000,00	9.786.167,46
6000000	TOTALE TITOLO 6	42.769.996,99	42.769.996,99	40.026.173,08	10.672.570,34
7010000	<b>Anticipazioni da istituto tesoriere/cassiere</b>				
Capitolo 433700 / 0 (Codice 7.01.01.01.001)	Tipologia 100: Anticipazioni da istituto tesoriere/cassiere ANTICIPAZIONE DI CASSA - SPESA CAP.50600 (RETTIFICATA TASSONOMIA RISPETTO CODIFICA ARMONIZZAZIONE)	250.347.262,10	250.347.262,10	250.347.262,10	0,00
7010100	Anticipazioni da istituto tesoriere/cassiere	250.347.262,10	250.347.262,10	250.347.262,10	0,00
7000000	TOTALE TITOLO 7	250.347.262,10	250.347.262,10	250.347.262,10	0,00
9010000	<b>Entrate per conto terzi e partite di giro</b>				
9010000	Tipologia 100: Entrate per partite di giro	1.993.688.803,93	628,43	1.566.534.313,68	423.864.782,56

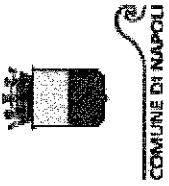
PROSPETTO DELLE ENTRATE DI BILANCIO PER TITOLI, TIPOLOGIE E CATEGORIE  
ENTI LOCALI 2018

TITOLO TIPOLOGIA CATEGORIA	DENOMINAZIONE	ACCERTAMENTI	di cui entrate non ricorrenti	RISCOSSIONI IN C/COMPETENZA	RISCOSSIONI IN C/RESIDUI
Capitolo 12100 / 1 (Codice 9.01.02.02.001)	RITENUTE PER INPDAP PREVIDENZA - SPESA CAP. 600101	22.274.527,93	0,00	22.274.527,93	0,00
Capitolo 12100 / 2 (Codice 9.01.02.02.001)	RITENUTE PER INPDAP INPS - SPESA CAP. 600102	35.346,53	0,00	35.346,53	0,00
Capitolo 12100 / 3 (Codice 9.01.02.02.001)	RITENUTE PER ALTRI CONTRIBUTI - SPESA CAP. 600103	46.450,12	0,00	46.450,12	0,00
Capitolo 12110 / 0 (Codice 9.01.02.02.001)	RITENUTE SU STIPENDI PER PRESTITI CON MINIST.TESORO - SPESA CAP. 60020	1.136.777,10	0,00	1.136.777,10	0,00
Capitolo 12120 / 0 (Codice 9.01.02.02.001)	ALTRE RITENUTE AL PERSONALE PER CONTO TERZI - SPESA CAP. 60030	9.705.277,37	0,00	9.705.277,37	0,00
Capitolo 12125 / 0 (Codice 9.01.02.99.999)	ARROTONDAMENTO ATTUALE - SPESA CAP 60035	628,43	628,43	0,00	0,00
Capitolo 12200 / 0 (Codice 9.01.02.02.001)	RITENUTE ERARIALI SU STIPENDI, PENSIONI, TRASFERTE, MENSILITA' AGG. E CONGUAGLI AL PERSONALE - SPESA CAP. 60040	30.256.423,47	0,00	30.256.423,47	0,00
Capitolo 12201 / 0 (Codice 9.01.02.02.001)	ADDITIONALE REGIONALE IRPEF STIPENDI E PENSIONI - SPESA CAP. 60041	4.086.891,77	0,00	4.086.891,77	0,00
Capitolo 12202 / 0 (Codice 9.01.02.02.001)	ADDITIONALE COMUNALE IRPEF STIPENDI E PENSIONI - SPESA CAP. 60042	1.472.956,10	0,00	1.472.956,10	0,00
Capitolo 12205 / 0 (Codice 9.01.02.01.001)	RITENUTE IRPEF SU ALIMENTI CONIUGE - CAP. SPESA 60145 -	776,05	0,00	776,05	0,00
Capitolo 12210 / 0 (Codice 9.01.02.02.001)	RITENUTE ERARIALI SU EMOLUMENTI ARRETRATI - SPESA CAP. 60050	1.598.750,25	0,00	1.598.750,25	0,00
Capitolo 12220 / 0 (Codice 9.01.02.02.001)	RITENUTE ERARIALI REDDITI ASSIMILATI A LAVORO DIPENDENTE - SPESA CAP. 60060	28.894,51	0,00	28.894,51	0,00
Capitolo 12250 / 0 (Codice 9.01.02.02.001)	RITENUTE ERARIALI SU INDENNITA' CARICHE ELETTIVE - SPESA CAP. 60080	1.091.432,85	0,00	1.091.432,85	0,00
Capitolo 12251 / 0 (Codice 9.01.02.02.001)	ADDITIONALE REGIONALE IRPEF CARICHE ELETTIVE - SPESA CAP. 60081	93.298,48	0,00	93.298,48	0,00
Capitolo 12252 / 0 (Codice 9.01.02.02.001)	ADDITIONALE COMUNALE IRPEF CARICHE ELETTIVE - SPESA CAP. 60082	24.159,22	0,00	24.159,22	0,00
Capitolo 12300 / 0 (Codice 9.01.02.02.001)	RITENUTE ERARIALI REDDITI LAVORO AUTONOMO - SPESA CAP. 60090	518.265,62	0,00	518.265,62	0,00
Capitolo 12310 / 0 (Codice 9.01.03.02.001)	RITENUTE OPERATE AL PERSONALE DIPENDENTE PER RISCATTO E RICONGIUNZIONE ISTITUTI DI PREVIDENZA - SPESA CAP. 60140	101.073,39	0,00	101.073,39	0,00
Capitolo 12315 / 0 (Codice 9.01.03.02.001)	Ritenuite su redditi da lavoro dipendente RITENUTE ERARIALI SU CONTRIBUTI CORRISPOSTI A IMPRESE - SPESA CAP. 60100	72.472.929,19	628,43	72.472.300,76	0,00
Capitolo 12300 / 0 (Codice 9.01.03.02.001)	RITENUTE COMPENSI PRESTAZIONI OCCASIONALI - SPESA CAP. 60105	21.599,33	0,00	21.599,33	0,00
Capitolo 13800 / 0 (Codice 9.01.99.02.001)	Ritenuite su redditi da lavoro autonomo RECUPERO ANTICIPAZIONE DI FONDI PER SERVIZIO ECONOMATO - SPESA CAP 60400	50.799,33	0,00	50.799,33	0,00
Capitolo 14160 / 0 (Codice 9.01.99.06.001)	DESTINAZIONE INCASSI VINCOLATI A SPESE CORRENTI AI SENSI DELL'ART. 195 DEL TUEL - SPESA 60160	1.793.695,76	0,00	14.064,00	1.072.232,76
Capitolo 14165 / 0 (Codice 9.01.99.06.002)	REINTEGRO INCASSI VINCOLATI AI SENSI DELL'ART. 195 DEL TUEL - spesa 60165	952.535.316,63	0,00	952.535.316,63	0,00
Capitolo 15900 9015900	Altre entrate per partite di giro	968.806.062,02	0,00	531.461.832,96	422.792.549,80
		1.921.135.075,41	0,00	1.484.011.213,59	423.964.782,56
9020000	Titolo 200: Entrate per conto terzi	116.856.080,77	0,00	95.086.720,65	1.341.888,99
Capitolo 13150 / 0 (Codice 9.02.04.01.001)	RITENUTE INEI - CONFRONTI DI CREDITORI DELL'ENTE A SEGUITO ORDINANZE DI ASSEGNAZIONE A FAVORE DI TERZI - SPESA 60160	713.661,41	0,00	642.640,35	93.435,97
Capitolo 13177 / 0 (Codice 9.02.05.01.001)	Depositi di presso terzi RISCOSSIONE QUOTA IMU PER CONTO ERARIO - SPESA CAP. 60177	713.661,41	0,00	642.640,35	93.435,97
		15.884.473,78	0,00	0,00	0,00



**PROSPETTO DELLE ENTRATE DI BILANCIO PER TITOLI, TIPOLOGIE E CATEGORIE  
ENTI LOCALI 2018**

TITOLO TIPOLOGIA CATEGORIA	DENOMINAZIONE	ACCERTAMENTI	di cui entrate non ricorrenti	RISCOSSIONI IN C/COMPETENZA	RISCOSSIONI IN C/RESIDUI
Capitolo 14170 / 0 (Codice 9.02.05.01.001)	QUOTA TARI (GIA' TARES) 5% DA VERSARE ALLA PROVINCIA - SPESA CAP.60195	11.844.593,16	0,00	6.156.979,41	424.923,44
Capitolo 14180 / 0	RITENUTE ERARIALI C/TERZI SU ORDINANZE DI ASSEGNAZIONE - SPESA CAP.60196	107.163,19	0,00	107.163,19	0,00
(Codice 9.02.05.01.001)	Riscossione imposte e tributi per conto terzi				
9020500	RITENUTE ERARIALI SU INTERESSI E REDDITI DI CAPITALE - SPESA CAP. 60120	27.836.220,13	0,00	6.264.132,60	424.923,44
Capitolo 12330 / 0	RISCOSSIONI DI SOMME PER CONTO TERZI - SPESA CAP.60170	283.976,65	0,00	283.976,65	0,00
(Codice 9.02.99.99.999)	SPLIT PAYMENT - DISPOSIZIONE IN MATERIA DI SCISSIONE DEI PAGAMENTI DI CUI ALL' ART.1, COMMA 69, LETTERA b), LEGGE 28 DICEMBRE 2014 N. 190 (legge di stabilita 2015) OBBLIGO A CARICO DELLE P.A. ACQUIRENTI DI BENI E SERVIZI, ANCORCHE' NON RIVESTANO LA RECUPERO DI SOMME ANTICIPATE PER CONTO TERZI - SPESA CAP. 60300	682.092,49	0,00	568.229,32	818.265,90
Capitolo 13430 / 0	INTROITO DI SOMME IMPAGATE AL 31 DICEMBRE DA PAGARE NEL SUCCESSIVO ESERCIZIO - SPESA CAP. 60800	96.301.296,03	0,00	86.301.296,03	0,00
(Codice 9.02.99.99.999)	DEPOSITI DI SPESE CONTRATTUALI - SPESA CAP.60500	110.982,42	0,00	70.020,03	4.759,64
Capitolo 13435 / 0	Altre entrate per conto terzi	846.183,16	0,00	644.787,19	502,04
(Codice 9.02.99.99.999)	TOTALE TITOLO 9	281.668,48	0,00	281.668,48	0,00
Capitolo 14120 / 0		88.306.199,23	0,00	88.149.947,70	823.527,58
(Codice 9.02.99.99.999)		2.110.514.884,70	628,43	1.651.591.034,33	425.206.989,55
9000000	<b>TOTALE TITOLI</b>	<b>4.098.680.393,57</b>	<b>736,771.646,57</b>	<b>3.013.084.020,25</b>	<b>818.594.834,10</b>



All.e) 1

Servizio Programmazione e Rendicontazione

## RENDICONTO GESTIONE 2018

### SPESE CORRENTI PER MISSIONE, PROGRAMMI E MACROAGGREGATI IMPEGNI

00698

**PROSPETTO DELLE SPESE DI BILANCIO PER MISSIONI, PROGRAMMI E MACROAGGREGATI**  
**SPESE CORRENTI - IMPEGNI**  
**Esercizio finanziario 2018**

MISSIONI E PROGRAMMI / MACROAGGREGATI	101	102	103	104	105	106	107	108	109	110	Totale
	Redditi da lavoro dipendente	Imposte e tasse a carico dell'ente	Acquisto di beni e servizi	Trasferimenti correnti	Trasferimenti di tributi (solo per le Regioni)	Fondi perequativi (solo per le Regioni)	Interessi passivi	Altre spese per redditi da capitale	Rimborsi e poste correttive delle entrate	Altre spese correnti	
<b>1 MISSIONE 1 - Servizi istituzionali, generali e di gestione</b>											<b>100</b>
1 Organi istituzionali	80.512.053,43	4.440.971,97	7.883.272,30	602.733,08	0,00	0,00	3.242,77	0,00	0,00	24.192,66	93.466.465,11
2 Segreteria generale	3.639.416,94	224.975,64	159.742,78	0,00	0,00	0,00	0,00	0,00	0,00	0,00	4.024.135,36
3 Gestione economica, finanziaria, programmazione, provveditorato	10.390.424,76	569.465,71	971.581,19	25.268,10	0,00	0,00	722.153,61	0,00	0,00	2.620.380,00	15.299.273,37
4 Gestione delle entrate tributarie e servizi fiscali	0,00	0,00	4.227.308,00	380.620,91	0,00	0,00	86.862,90	0,00	720.452,93	0,00	5.415.244,74
5 Gestione dei beni demaniali e patrimoniali	6.295.760,80	939.289,20	21.017.555,17	0,00	0,00	0,00	349,50	0,00	0,00	1.159.845,33	29.412.800,00
6 Ufficio tecnico	1.095.808,88	7.608,32	2.009.668,06	0,00	0,00	0,00	0,00	0,00	0,00	0,00	3.113.075,26
7 Elezioni e consultazioni popolari - Anagrafe e stato civile	4.364.067,52	306.713,83	1.624.699,95	0,00	0,00	0,00	0,00	0,00	0,00	0,00	6.295.481,30
8 Statistica e sistemi informativi	1.592.091,46	112.151,76	625.697,73	2.093.838,59	0,00	0,00	0,00	0,00	0,00	0,00	4.423.769,54
9 Assistenza tecnico-amministrativa agli enti locali	0,00	0,00	0,00	0,00	0,00	0,00	0,00	0,00	0,00	0,00	0,00
10 Risorse umane	73.237.067,83	4.160.691,34	895.713,42	130.284,51	0,00	0,00	0,00	0,00	0,00	594.515,42	78.948.172,62
11 Altri servizi generali	5.463.708,20	883.414,43	170.502,72	170.502,72	0,00	0,00	224.899,60	0,00	0,00	62.521.934,53	114.669.286,10
<b>TOTALE MISSIONE 1 - Servizi istituzionali, generali e di gestione</b>	<b>186.610.389,92</b>	<b>11.645.182,10</b>	<b>84.730.065,22</b>	<b>3.403.247,91</b>	<b>0,00</b>	<b>0,00</b>	<b>1.037.498,38</b>	<b>0,00</b>	<b>720.452,93</b>	<b>66.920.367,94</b>	<b>355.067.704,40</b>
<b>2 MISSIONE 2 - Giustizia</b>											
1 Uffici giudiziari	0,00	0,00	0,00	0,00	0,00	0,00	0,00	0,00	0,00	0,00	0,00
2 Casa circondariale e altri servizi	0,00	0,00	0,00	0,00	0,00	0,00	0,00	0,00	0,00	0,00	0,00
<b>TOTALE MISSIONE 2 - Giustizia</b>	<b>0,00</b>	<b>0,00</b>	<b>0,00</b>	<b>0,00</b>	<b>0,00</b>	<b>0,00</b>	<b>0,00</b>	<b>0,00</b>	<b>0,00</b>	<b>0,00</b>	<b>0,00</b>
<b>3 MISSIONE 3 - Ordine pubblico e sicurezza</b>											
1 Polizia locale e amministrativa	54.185.284,92	3.256.082,82	17.916.465,35	23.364,00	0,00	0,00	0,00	0,00	0,00	1.142.037,74	78.523.235,83
2 Sistema integrato di sicurezza urbana	0,00	333,87	345.800,00	0,00	0,00	0,00	0,00	0,00	0,00	0,00	346.133,87
<b>TOTALE MISSIONE 3 - Ordine pubblico e sicurezza</b>	<b>54.185.284,92</b>	<b>3.256.416,69</b>	<b>18.262.265,35</b>	<b>23.364,00</b>	<b>0,00</b>	<b>0,00</b>	<b>0,00</b>	<b>0,00</b>	<b>0,00</b>	<b>1.142.037,74</b>	<b>78.869.369,70</b>
<b>4 MISSIONE 4 - Istruzione e diritto allo studio</b>											
1 Istruzione prescolastica	2.775.934,39	191.204,45	3.513.231,12	0,00	0,00	0,00	0,00	0,00	0,00	0,00	6.480.269,96
2 Altri ordini di istruzione	0,00	0,00	1.711.449,62	1.711.449,62	0,00	0,00	0,00	0,00	0,00	3.127,10	17.315.089,48
4 Istruzione universitaria	0,00	0,00	15.600.481,56	0,00	0,00	0,00	0,00	0,00	0,00	0,00	15.600.481,56
5 Istruzione tecnica superiore	0,00	0,00	0,00	0,00	0,00	0,00	0,00	0,00	0,00	0,00	0,00
6 Servizi ausiliari all'istruzione	229.841,44	0,00	0,00	0,00	0,00	0,00	43.387,73	0,00	0,00	0,00	273.229,17
7 Diritto allo studio	0,00	69.937,24	27.086.519,19	11.142,00	0,00	0,00	0,00	0,00	0,00	485,58	27.399.548,36
<b>TOTALE MISSIONE 4 - Istruzione e diritto allo studio</b>	<b>3.005.475,83</b>	<b>255.141,69</b>	<b>50.611.615,87</b>	<b>1.722.891,92</b>	<b>0,00</b>	<b>0,00</b>	<b>43.387,73</b>	<b>0,00</b>	<b>0,00</b>	<b>3.612,68</b>	<b>55.641.825,42</b>

**PROSPETTO DELLE SPESE DI BILANCIO PER MISSIONI, PROGRAMMI E MACROAGGREGATI**  
**SPESE CORRENTI - IMPEGNI**  
**Esercizio finanziario 2018**

MISSIONI E PROGRAMMI / MACROAGGREGATI	101	102	103	104	105	106	107	108	109	110	Totale
	Redditi da lavoro dipendente	Imposte e tasse a carico dell'ente	Acquisto di beni e servizi	Trasferimenti correnti	Trasferimenti di tributi (solo per le Regioni)	Fondi perequativi (solo per le Regioni)	Interessi passivi	Altre spese per redditi da capitale	Rimborsi e poste correttive delle entrate	Altre spese correnti	Totale
<b>5 MISSIONE 5 - Tutela e valorizzazione dei beni e attività culturali</b>											<b>100</b>
1 Valorizzazione dei beni di interesse storico	0,00	0,00	202.758,45	0,00	0,00	0,00	0,00	0,00	0,00	412,74	203.171,19
2 Attività culturali e interventi diversi nel settore culturale	4.571.461,20	65.254,40	1.983.648,26	1.189.400,00	0,00	0,00	0,00	0,00	0,00	0,00	7.809.773,86
<b>TOTALE MISSIONE 5 - Tutela e valorizzazione dei beni e attività culturali</b>	<b>4.571.461,20</b>	<b>65.254,40</b>	<b>2.186.406,71</b>	<b>1.189.400,00</b>	<b>0,00</b>	<b>0,00</b>	<b>0,00</b>	<b>0,00</b>	<b>0,00</b>	<b>412,74</b>	<b>8.012.945,05</b>
<b>6 MISSIONE 6 - Politiche giovanili, sport e tempo libero</b>											
1 Sport e tempo libero	410.101,67	9.793,36	4.417.427,24	0,00	0,00	0,00	0,00	0,00	0,00	0,00	4.837.322,27
2 Giovani	0,00	48.577,54	40.000,00	38.000,00	0,00	0,00	0,00	0,00	0,00	0,00	126.577,54
<b>TOTALE MISSIONE 6 - Politiche giovanili, sport e tempo libero</b>	<b>410.101,67</b>	<b>58.370,90</b>	<b>4.457.427,24</b>	<b>38.000,00</b>	<b>0,00</b>	<b>0,00</b>	<b>0,00</b>	<b>0,00</b>	<b>0,00</b>	<b>0,00</b>	<b>4.963.899,81</b>
<b>7 MISSIONE 7 - Turismo</b>											
1 Sviluppo e la valorizzazione del turismo	0,00	0,00	1.919.533,03	0,00	0,00	0,00	0,00	0,00	0,00	0,00	1.919.533,03
<b>TOTALE MISSIONE 7 - Turismo</b>	<b>0,00</b>	<b>0,00</b>	<b>1.919.533,03</b>	<b>0,00</b>	<b>0,00</b>	<b>0,00</b>	<b>0,00</b>	<b>0,00</b>	<b>0,00</b>	<b>0,00</b>	<b>1.919.533,03</b>
<b>8 MISSIONE 8 - Assetto del territorio ed edilizia abitativa</b>											
1 Urbanistica e assetto del territorio	4.960.043,46	301.371,11	12.658.412,38	0,00	0,00	0,00	0,00	0,00	0,00	0,00	17.919.826,95
2 Edilizia residenziale pubblica e locale e piani di edilizia economico-popolare	0,00	2.557,00	52.190,88	0,00	0,00	0,00	0,00	0,00	0,00	0,00	54.847,88
<b>TOTALE MISSIONE 8 - Assetto del territorio ed edilizia abitativa</b>	<b>4.960.043,46</b>	<b>304.028,11</b>	<b>12.710.603,26</b>	<b>0,00</b>	<b>0,00</b>	<b>0,00</b>	<b>0,00</b>	<b>0,00</b>	<b>0,00</b>	<b>0,00</b>	<b>17.974.674,83</b>
<b>9 MISSIONE 9 - Sviluppo sostenibile e tutela del territorio e dell'ambiente</b>											
1 Difesa del suolo	0,00	0,00	17.184,25	0,00	0,00	0,00	0,00	0,00	0,00	0,00	17.184,25
2 Tutela, valorizzazione e recupero ambientale	8.860.748,89	585.750,57	4.245.919,53	0,00	0,00	0,00	0,00	0,00	0,00	0,00	13.702.423,99
3 Rifiuti	0,00	0,00	223.365.991,79	0,00	0,00	0,00	0,00	0,00	0,00	0,00	223.365.991,79
4 Servizio idrico integrato	2.872.177,39	60.898,40	2.395.453,11	0,00	0,00	0,00	0,00	0,00	0,00	2.500.034,05	7.828.562,95
5 Aree protette, parchi naturali, protezione naturalistica e forestazione	0,00	0,00	360.668,45	0,00	0,00	0,00	0,00	0,00	0,00	0,00	360.668,45
6 Tutela e valorizzazione delle risorse idriche	0,00	0,00	0,00	0,00	0,00	0,00	0,00	0,00	0,00	0,00	0,00
7 Sviluppo sostenibile territorio montano piccoli Comuni	0,00	0,00	0,00	0,00	0,00	0,00	0,00	0,00	0,00	0,00	0,00
8 Qualità dell'aria e riduzione dell'inquinamento	0,00	0,00	0,00	0,00	0,00	0,00	0,00	0,00	0,00	0,00	0,00