



TABELLE DI SINTESI

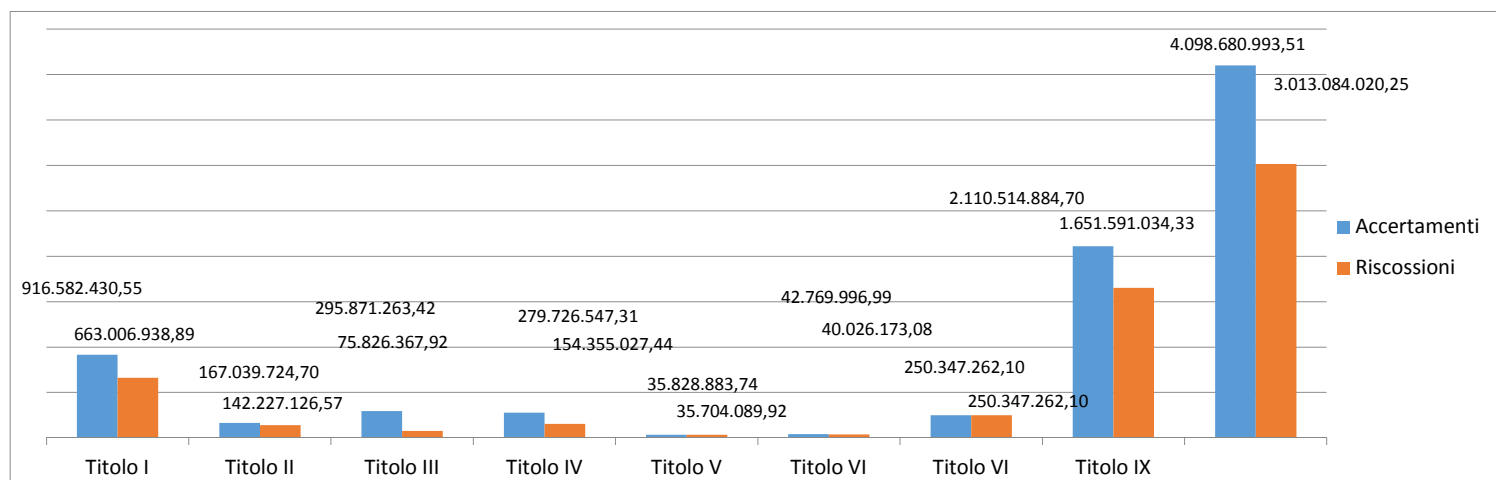
Dipartimento Ragioneria

Servizio Programmazione e Rendiconto

RENDICONTO DELLA GESTIONE 2018

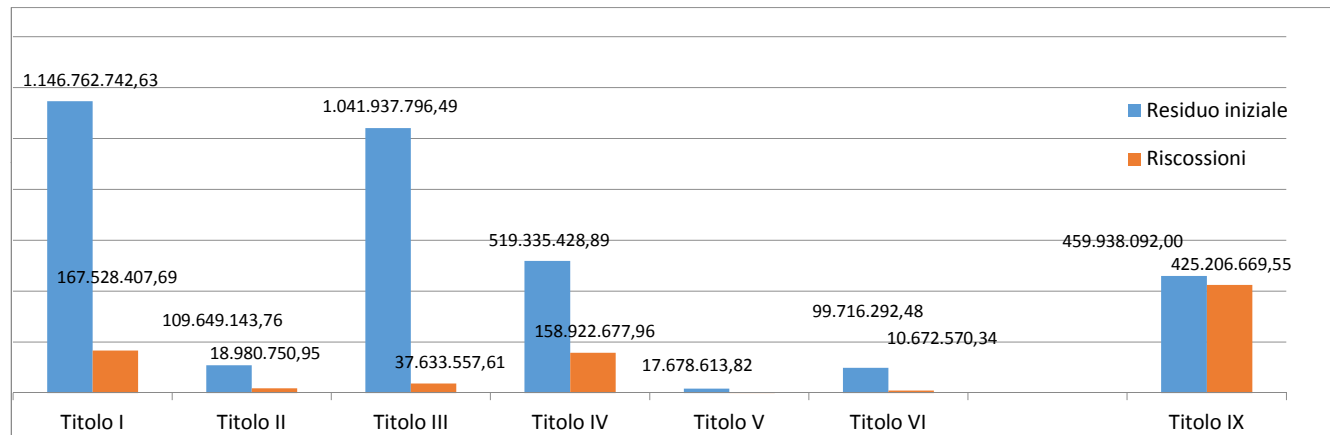
APPROVATO CON DELIBERAZIONE DI C.C. n.25 del 28/5/2019

ENTRATE						
Entrate	Previsioni definitive	Competenza Accertamenti	Riscossioni	residuo da riportare	economie	% di riscossion
Titolo I	1.105.910.048,69	916.582.430,55	663.006.938,89	253.575.491,66	189.327.618,14	72,33%
Titolo II	191.604.061,10	167.039.724,70	142.227.126,57	24.812.598,13	24.564.336,40	85,15%
Titolo III	328.507.858,38	295.871.263,42	75.826.367,92	220.044.895,50	32.636.594,96	25,63%
<i>entrate correnti</i>	1.626.021.968,17	1.379.493.418,67	881.060.433,38	498.432.985,29	246.528.549,50	63,87%
Titolo IV	462.976.186,50	279.726.547,31	154.355.027,44	125.371.519,87	183.249.639,19	55,18%
Titolo V	36.111.629,48	35.828.883,74	35.704.089,92	124.793,82	282.745,74	0,00%
Titolo VI	53.144.285,82	42.769.996,99	40.026.173,08	2.743.823,91	10.374.288,83	0,00%
<i>entrate in conto capitale</i>	552.232.101,80	358.325.428,04	230.085.290,44	128.240.137,60	193.906.673,76	64,21%
Titolo VII	500.000.000,00	250.347.262,10	250.347.262,10	-	249.652.737,90	100,00%
Titolo IX	4.298.803.302,97	2.110.514.884,70	1.651.591.034,33	458.923.850,37	2.188.288.418,27	78,26%
Totale	6.977.057.372,94	4.098.680.993,51	3.013.084.020,25	1.085.596.973,26	2.878.376.379,43	73,51%
av applicato	39.528.612,79					
FPV per spese correnti	15.207.277,47					
FPV per spese in c/capitale	154.754.056,63					
Totale Generale delle Entrate	7.186.547.319,83	4.098.680.993,51	3.013.084.020,25	1.085.596.973,26	2.878.376.379,43	73,51%



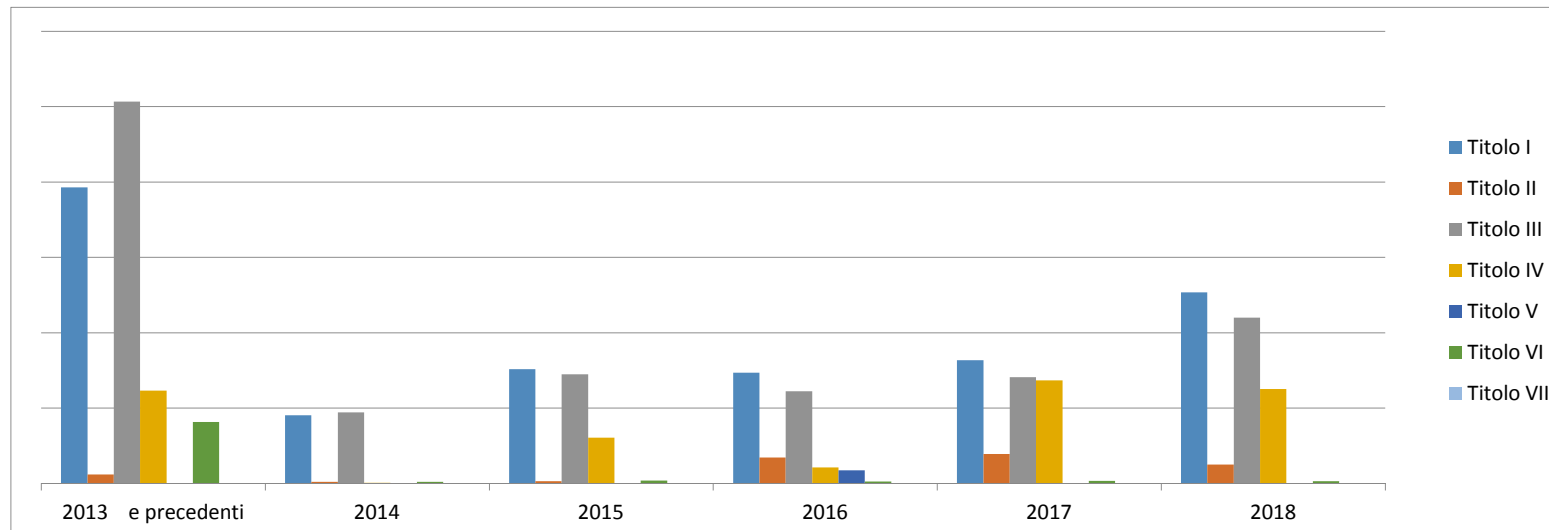
RESIDUI ATTIVI

Entrate	Residuo iniziale	Riscossioni	Perc	economia	residui da rip.
Titolo I	1.146.762.742,63	167.528.407,69	14,61%	- 33.583.713,71	945.650.621,23
Titolo II	109.649.143,76	18.980.750,95	17,31%	- 734.520,99	89.933.871,82
Titolo III	1.041.937.796,49	37.633.557,61	3,61%	4.889.779,29	1.009.194.018,17
<i>entrate correnti</i>	2.298.349.682,88	224.142.716,25	9,75%	- 29.428.455,41	2.044.778.511,22
Titolo IV	519.335.428,89	158.922.677,96	30,60%	- 17.827.839,76	342.584.911,17
Titolo V	17.678.613,82	50.000,00	0,28%	-	17.628.613,82
Titolo VI	99.716.292,48	10.672.570,34	10,70%	4.259.217,58	93.302.939,72
<i>entrate in c/capitale</i>	636.730.335,19	169.645.248,30	26,64%	- 13.568.622,18	453.516.464,71
Titolo VII					
Titolo IX	459.938.092,00	425.206.669,55	92,45%	- 1.575.955,54	33.155.466,91
Totale	3.395.018.110,07	818.994.634,10	24,12%	- 44.573.033,13	2.531.450.442,84



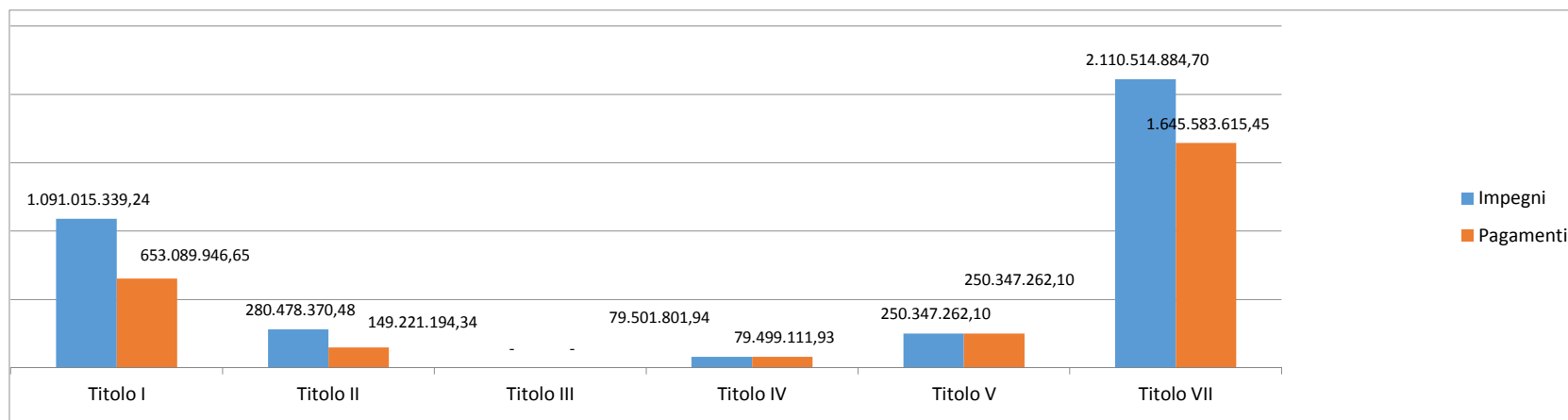
RESIDUI ATTIVI PER ANNO

	2013 e precedenti	2014	2015	2016	2017	2018	Totali
Titolo I	393.041.618,56	90.564.202,40	151.616.113,63	147.051.036,06	163.377.650,58	253.575.491,66	1.199.226.112,89
Titolo II	11.912.887,11	2.032.963,77	2.794.090,60	34.227.037,84	38.966.892,50	24.812.598,13	114.746.469,95
Titolo III	506.812.099,52	94.144.982,19	144.862.715,94	122.378.672,46	140.995.548,06	220.044.895,50	1.229.238.913,67
Titolo IV	123.311.131,13	647.085,57	60.529.470,00	21.330.478,12	136.766.746,35	125.371.519,87	467.956.431,04
Titolo V			167621,8	17.460.992,02		124.793,82	17.753.407,64
Titolo VI	81.293.381,21	2.221.794,09	3.777.354,26	2.574.429,64	3.435.980,52	2.743.823,91	96.046.763,63
Titolo VII							-
Titolo IX	2.161.330,10	166.835,62	5.655.155,88	7.934.028,18	17.238.117,13	458.923.850,37	492.079.317,28
Totali	1.118.532.447,63	189.777.863,64	369.402.522,11	352.956.674,32	500.780.935,14	1.085.596.973,26	3.617.047.416,10



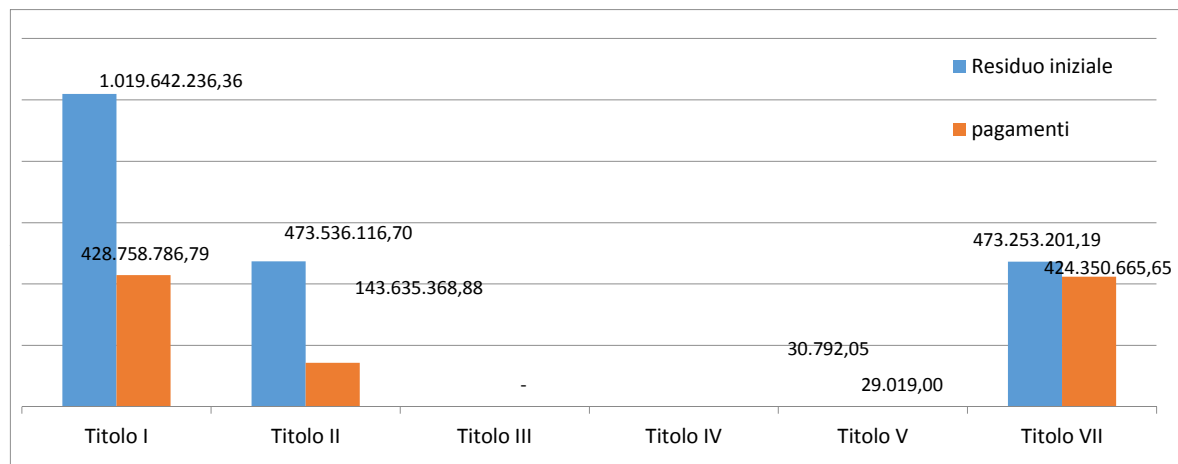
SPESE

Spese	Previsioni definitive	Competenza Impegni	Pagamenti	residuo da riportare	FPV	economie	%
Titolo I	1.528.686.461,78	1.091.015.339,24	653.089.946,65	437.925.392,59	23.023.179,23	414.647.943,31	60%
Titolo II	686.347.968,24	280.478.370,48	149.221.194,34	131.257.176,14	147.288.119,79	258.581.477,97	53%
Titolo III	-	-	-	-	-	-	0%
Titolo IV	79.512.009,58	79.501.801,94	79.499.111,93	2.690,01	-	10.207,64	100%
Titolo V	500.000.000,00	250.347.262,10	250.347.262,10	-	-	249.652.737,90	100%
Titolo VII	4.298.803.302,97	2.110.514.884,70	1.645.583.615,45	464.931.269,25	-	2.188.288.418,27	78%
totale	7.093.349.742,57	3.811.857.658,46	2.777.741.130,47	1.034.116.527,99	170.311.299,02	3.111.180.785,09	73%
disavanzo	93.197.577,26	-	-	-	-	-	-
FPV per spese correnti	-	-	-	-	-	-	-
FPV per spese in c/capitale	-	-	-	-	-	-	-
Totale Generale delle Spese	7.186.547.319,83	3.811.857.658,46	2.777.741.130,47	1.034.116.527,99	170.311.299,02	3.111.180.785,09	72,87%



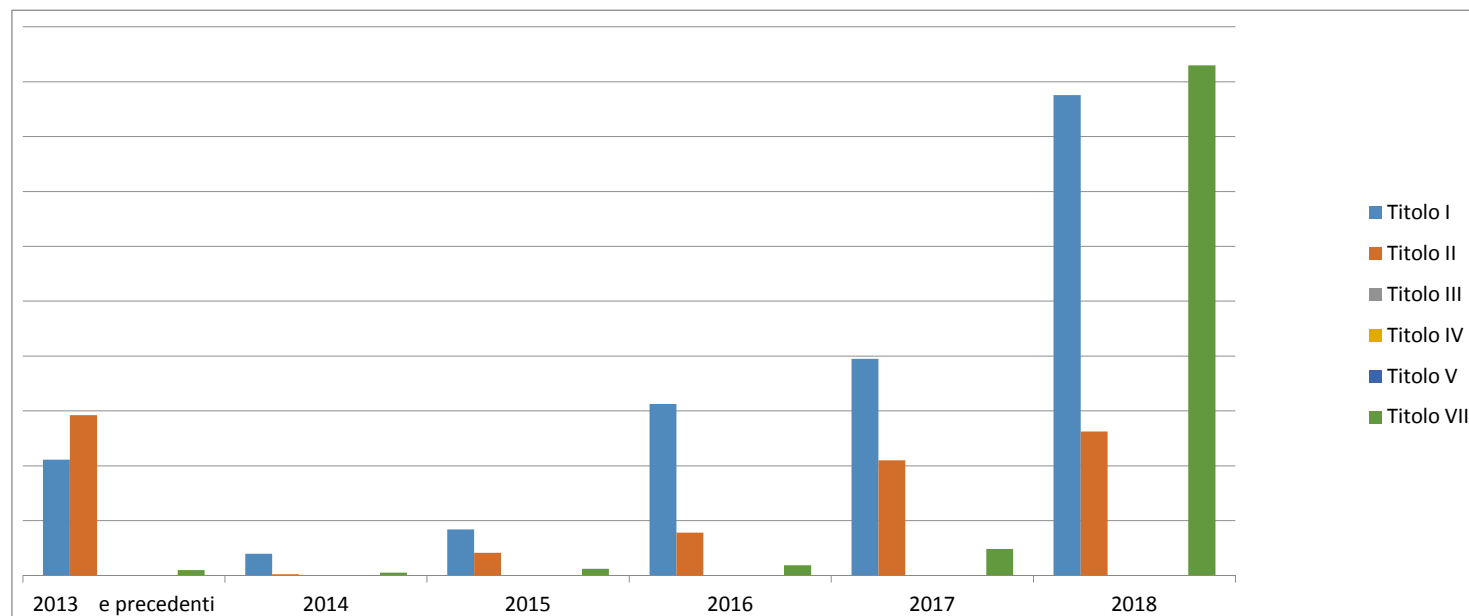
RESIDUI PASSIVI

Spese	Residuo iniziale	pagamenti	perc.	economia	residui da rip.
Titolo I	1.019.642.236,36	428.758.786,79	42,05%	69.890.951,13	520.992.498,44
Titolo II	473.536.116,70	143.635.368,88	30,33%	18.267.455,71	311.633.292,11
Titolo III		-			-
Titolo IV					-
Titolo V	30.792,05	29.019,00	94,24%		1.773,05
Titolo VII	473.253.201,19	424.350.665,65	89,67%	1.619.410,73	47.283.124,81
totale	1.966.462.346,30	996.773.840,32	50,69%	89.777.817,57	879.910.688,41



RESIDUI PASSIVI PER ANNO

	2013 e precedenti	2014	2015	2016	2017	2018	Totali
Titolo I	105.588.524,81	19.698.657,77	42.012.950,50	156.307.462,51	197.384.902,85	437.925.392,59	958.917.891,03
Titolo II	146.061.345,41	1.041.169,12	20.636.030,28	39.037.638,70	104.857.108,60	131.257.176,14	442.890.468,25
Titolo III							-
Titolo IV					1.773,05	2.690,01	4.463,06
Titolo V							-
Titolo VII	4.878.671,80	2.627.812,94	6.200.838,36	9.269.318,06	24.306.483,65	464.931.269,25	512.214.394,06
Totali per anno	256.528.542,02	23.367.639,83	68.849.819,14	204.614.419,27	326.550.268,15	1.034.116.527,99	1.914.027.216,40



RIEPILOGO SPESE PER MISSIONI E MACROAGGREGATI

codice macro aggregato	descrizione macroaggregato	MISSIONE 4 COMPETENZA	MISSIONE 4 COMPETENZA FPV	MISSIONE 5 COMPETENZA	MISSIONE 5 COMPETENZA FPV
1	TITOLO 1 - Spese correnti	0	0	0	0
101	Redditi da lavoro dipendente	3.005.475,83	0	4.571.461,20	0
102	Imposte e tasse a carico dell' ente	255.141,69	0	65.264,40	0
103	Acquisto di beni e servizi	50.611.615,67	321.603,23	2.186.406,71	0
104	Trasferimenti correnti	1.722.591,82	552.845,73	1.189.400,00	0
105	Trasferimenti di tributi (solo per le Regioni)	0	0	0	0
106	Fondi perequativi (solo per le Regioni)	0	0	0	0
107	Interessi passivi	43.387,73	0	0	0
108	Altre spese per redditi da capitale	0	0	0	0
109	Rimborsi e poste correttive delle entrate	0	0	0	0
110	Altre spese correnti	3.612,68	0	412,74	0
100	TOTALE TITOLO 1	55.641.825,42	874.448,96	8.012.945,05	0
2	TITOLO 2 - Spese in conto capitale	0	0	0	0
201	Tributi in conto capitale a carico dell' ente	0	0	0	0
202	Investimenti fissi lordi e acquisto di terreni	2.123.047,08	1.072.889,77	5.945.906,84	37.440.147,53
203	Contributi agli investimenti	0	0	0	0
204	Altri trasferimenti in conto capitale	0	0	0	0
205	Altre spese in conto capitale	0	0	0	0
200	TOTALE TITOLO 2	2.123.047,08	1.072.889,77	5.945.906,84	37.440.147,53
3	TITOLO 3 - Spese per incremento di attivita' finanziarie	0	0	0	0
301	Acquisizioni di attivita' finanziarie	0	0	0	0
302	Concessione crediti di breve termine	0	0	0	0
303	Concessione crediti di medio-lungo termine	0	0	0	0
304	Altre spese per incremento di attivita' finanziarie	0	0	0	0
300	TOTALE TITOLO 3	0	0	0	0
4	TITOLO 4 - Rimborso di prestiti	0	0	0	0

RIEPILOGO SPESE PER MISSIONI E MACROAGGREGATI

codice macro aggregato	descrizione macroaggregato	MISSIONE 4 COMPETENZA	MISSIONE 4 COMPETENZA FPV	MISSIONE 5 COMPETENZA	MISSIONE 5 COMPETENZA FPV
401	Rimborso di titoli obbligazionari	0	0	0	0
402	Rimborso prestiti a breve termine	0	0	0	0
403	Rimborso mutui e altri finanziamenti a medio lungo termine	0	0	0	0
404	Rimborso di altre forme di indebitamento	0	0	0	0
405	Fondi per rimborso prestiti	0	0	0	0
400	TOTALE TITOLO 4	0	0	0	0
5	TITOLO 5 - Chiusura Anticipazioni ricevute da istituto tesoriere/cassiere	0	0	0	0
501	Chiusura Anticipazioni ricevute da istituto tesoriere/cassiere	0	0	0	0
500	TOTALE TITOLO 5	0	0	0	0
7	TITOLO 7 - Uscite per conoto terzi a partite di giro	0	0	0	0
701	Uscite per partite di giro	0	0	0	0
702	Uscite per conto terzi	0	0	0	0
700	TOTALE TITOLO 7	0	0	0	0
8	TITOLO MISSIONI - TOTALE GENERALE DELLE SPESE	57.764.872,50	1.947.338,73	13.958.851,89	37.440.147,53

RIEPILOGO SPESE PER MISSIONI E MACROAGGREGATI

codice macro aggregato	descrizione macroaggregato	MISSIONE 6 COMPETENZA	MISSIONE 6 COMPETENZA FPV	MISSIONE 7 COMPETENZA	MISSIONE 8 COMPETENZA
1	TITOLO 1 - Spese correnti	0	0	0	0
101	Redditi da lavoro dipendente	410.101,67	0	0	4.960.043,46
102	Imposte e tasse a carico dell' ente	58.370,90	0	0	304.028,11
103	Acquisto di beni e servizi	4.457.427,24	0	1.919.533,03	12.710.603,26
104	Trasferimenti correnti	38.000,00	515.246,10	0	0
105	Trasferimenti di tributi (solo per le Regioni)	0	0	0	0
106	Fondi perequativi (solo per le Regioni)	0	0	0	0
107	Interessi passivi	0	0	0	0
108	Altre spese per redditi da capitale	0	0	0	0
109	Rimborsi e poste correttive delle entrate	0	0	0	0
110	Altre spese correnti	0	0	0	0
100	TOTALE TITOLO 1	4.963.899,81	515.246,10	1.919.533,03	17.974.674,83
2	TITOLO 2 - Spese in conto capitale	0	0	0	0
201	Tributi in conto capitale a carico dell' ente	0	0	0	0
202	Investimenti fissi lordi e acquisto di terreni	496.404,46	2.841.259,47	0	11.842.345,49
203	Contributi agli investimenti	0	0	0	0
204	Altri trasferimenti in conto capitale	0	0	0	0
205	Altre spese in conto capitale	0	0	0	0
200	TOTALE TITOLO 2	496.404,46	2.841.259,47	0	11.842.345,49
3	TITOLO 3 - Spese per incremento di attivita' finanziarie	0	0	0	0
301	Acquisizioni di attivita' finanziarie	0	0	0	0
302	Concessione crediti di breve termine	0	0	0	0
303	Concessione crediti di medio-lungo termine	0	0	0	0
304	Altre spese per incremento di attivita' finanziarie	0	0	0	0
300	TOTALE TITOLO 3	0	0	0	0
4	TITOLO 4 - Rimborso di prestiti	0	0	0	0

RIEPILOGO SPESE PER MISSIONI E MACROAGGREGATI

codice macro aggregato	descrizione macroaggregato	MISSIONE 6 COMPETENZA	MISSIONE 6 COMPETENZA FPV	MISSIONE 7 COMPETENZA	MISSIONE 8 COMPETENZA
401	Rimborso di titoli obbligazionari	0	0	0	0
402	Rimborso prestiti a breve termine	0	0	0	0
403	Rimborso mutui e altri finanziamenti a medio lungo termine	0	0	0	0
404	Rimborso di altre forme di indebitamento	0	0	0	0
405	Fondi per rimborso prestiti	0	0	0	0
400	TOTALE TITOLO 4	0	0	0	0
	TITOLO 5 - Chiusura Anticipazioni ricevute da istituto tesoriere/cassiere				
5		0	0	0	0
501	Chiusura Anticipazioni ricevute da istituto tesoriere/cassiere	0	0	0	0
500	TOTALE TITOLO 5	0	0	0	0
	TITOLO 7 - Uscite per conoto terzi a partite di giro				
7		0	0	0	0
701	Uscite per partite di giro	0	0	0	0
702	Uscite per conto terzi	0	0	0	0
700	TOTALE TITOLO 7	0	0	0	0
8	TITOLO MISSIONI - TOTALE GENERALE DELLE SPESE	5.460.304,27	3.356.505,57	1.919.533,03	29.817.020,32

RIEPILOGO SPESE PER MISSIONI E MACROAGGREGATI

codice macro aggregato	descrizione macroaggregato	MISSIONE 8 COMPETENZA FPV	MISSIONE 9 COMPETENZA	MISSIONE 9 COMPETENZA FPV	MISSIONE 10 COMPETENZA
1	TITOLO 1 - Spese correnti	0	0	0	0
101	Redditi da lavoro dipendente	233.938,02	11.732.927,28	0	2.434.805,56
102	Imposte e tasse a carico dell' ente	16.061,98	656.658,97	0	128.896,76
103	Acquisto di beni e servizi	0	230.385.217,13	100.367,84	68.812.770,00
104	Trasferimenti correnti	0	0	0	55.595.687,97
105	Trasferimenti di tributi (solo per le Regioni)	0	0	0	0
106	Fondi perequativi (solo per le Regioni)	0	0	0	0
107	Interessi passivi	0	0	0	0
108	Altre spese per redditi da capitale	0	0	0	0
109	Rimborsi e poste correttive delle entrate	0	0	0	0
110	Altre spese correnti	0	2.500.034,05	0	904.282,62
100	TOTALE TITOLO 1	250.000,00	245.274.837,43	100.367,84	127.876.442,91
2	TITOLO 2 - Spese in conto capitale	0	0	0	0
201	Tributi in conto capitale a carico dell' ente	0	0	0	0
202	Investimenti fissi lordi e acquisto di terreni	53.044.016,22	5.968.363,46	25.243.679,16	239.486.784,45
203	Contributi agli investimenti	0	1.202.869,40	0	0
204	Altri trasferimenti in conto capitale	0	0	0	0
205	Altre spese in conto capitale	0	0	0	0
200	TOTALE TITOLO 2	53.044.016,22	7.171.232,86	25.243.679,16	239.486.784,45
3	TITOLO 3 - Spese per incremento di attivita' finanziarie	0	0	0	0
301	Acquisizioni di attivita' finanziarie	0	0	0	0
302	Concessione crediti di breve termine	0	0	0	0
303	Concessione crediti di medio-lungo termine	0	0	0	0
304	Altre spese per incremento di attivita' finanziarie	0	0	0	0
300	TOTALE TITOLO 3	0	0	0	0
4	TITOLO 4 - Rimborso di prestiti	0	0	0	0

RIEPILOGO SPESE PER MISSIONI E MACROAGGREGATI

codice macro aggregato	descrizione macroaggregato	MISSIONE 8 COMPETENZA FPV	MISSIONE 9 COMPETENZA	MISSIONE 9 COMPETENZA FPV	MISSIONE 10 COMPETENZA
401	Rimborso di titoli obbligazionari	0	0	0	0
402	Rimborso prestiti a breve termine	0	0	0	0
403	Rimborso mutui e altri finanziamenti a medio lungo termine	0	0	0	0
404	Rimborso di altre forme di indebitamento	0	0	0	0
405	Fondi per rimborso prestiti	0	0	0	0
400	TOTALE TITOLO 4	0	0	0	0
	TITOLO 5 - Chiusura Anticipazioni ricevute da istituto tesoriere/cassiere				
5		0	0	0	0
501	Chiusura Anticipazioni ricevute da istituto tesoriere/cassiere	0	0	0	0
500	TOTALE TITOLO 5	0	0	0	0
	TITOLO 7 - Uscite per conoto terzi a partite di giro				
7		0	0	0	0
701	Uscite per partite di giro	0	0	0	0
702	Uscite per conto terzi	0	0	0	0
700	TOTALE TITOLO 7	0	0	0	0
8	TITOLO MISSIONI - TOTALE GENERALE DELLE SPESE	53.294.016,22	252.446.070,29	25.344.047,00	367.363.227,36

RIEPILOGO SPESE PER MISSIONI E MACROAGGREGATI

codice macro aggregato	descrizione macroaggregato	MISSIONE 10 COMPETENZA FPV	MISSIONE 11 COMPETENZA	MISSIONE 11 COMPETENZA FPV	MISSIONE 12 COMPETENZA
1	TITOLO 1 - Spese correnti	0	0	0	0
101	Redditi da lavoro dipendente	0	1.628.226,32	0	10.367.412,66
102	Imposte e tasse a carico dell' ente	0	110.668,60	0	476.773,12
103	Acquisto di beni e servizi	0	1.337.220,43	0	56.780.327,08
104	Trasferimenti correnti	0	0	0	10.747.776,34
105	Trasferimenti di tributi (solo per le Regioni)	0	0	0	0
106	Fondi perequativi (solo per le Regioni)	0	0	0	0
107	Interessi passivi	0	0	0	0
108	Altre spese per redditi da capitale	0	0	0	0
109	Rimborsi e poste correttive delle entrate	0	0	0	0
110	Altre spese correnti	0	0	0	2.827,94
100	TOTALE TITOLO 1	0	3.076.115,35	0	78.375.117,14
2	TITOLO 2 - Spese in conto capitale	0	0	0	0
201	Tributi in conto capitale a carico dell' ente	0	0	0	0
202	Investimenti fissi lordi e acquisto di terreni	7.981.877,71	443.876,46	91.212,18	1.118.675,08
203	Contributi agli investimenti	0	0	0	0
204	Altri trasferimenti in conto capitale	0	0	0	0
205	Altre spese in conto capitale	0	0	0	0
200	TOTALE TITOLO 2	7.981.877,71	443.876,46	91.212,18	1.118.675,08
3	TITOLO 3 - Spese per incremento di attivita' finanziarie	0	0	0	0
301	Acquisizioni di attivita' finanziarie	0	0	0	0
302	Concessione crediti di breve termine	0	0	0	0
303	Concessione crediti di medio-lungo termine	0	0	0	0
304	Altre spese per incremento di attivita' finanziarie	0	0	0	0
300	TOTALE TITOLO 3	0	0	0	0
4	TITOLO 4 - Rimborso di prestiti	0	0	0	0

RIEPILOGO SPESE PER MISSIONI E MACROAGGREGATI

codice macro aggregato	descrizione macroaggregato	MISSIONE 10 COMPETENZA FPV	MISSIONE 11 COMPETENZA	MISSIONE 11 COMPETENZA FPV	MISSIONE 12 COMPETENZA
401	Rimborso di titoli obbligazionari	0	0	0	0
402	Rimborso prestiti a breve termine	0	0	0	0
403	Rimborso mutui e altri finanziamenti a medio lungo termine	0	0	0	0
404	Rimborso di altre forme di indebitamento	0	0	0	0
405	Fondi per rimborso prestiti	0	0	0	0
400	TOTALE TITOLO 4	0	0	0	0
5	TITOLO 5 - Chiusura Anticipazioni ricevute da istituto tesoriere/cassiere	0	0	0	0
501	Chiusura Anticipazioni ricevute da istituto tesoriere/cassiere	0	0	0	0
500	TOTALE TITOLO 5	0	0	0	0
7	TITOLO 7 - Uscite per conoto terzi a partite di giro	0	0	0	0
701	Uscite per partite di giro	0	0	0	0
702	Uscite per conto terzi	0	0	0	0
700	TOTALE TITOLO 7	0	0	0	0
8	TITOLO MISSIONI - TOTALE GENERALE DELLE SPESE	7.981.877,71	3.519.991,81	91.212,18	79.493.792,22

RIEPILOGO SPESE PER MISSIONI E MACROAGGREGATI

codice macro aggregato	descrizione macroaggregato	MISSIONE 12 COMPETENZA FPV	MISSIONE 14 COMPETENZA	MISSIONE 14 COMPETENZA FPV	MISSIONE 15 COMPETENZA
1	TITOLO 1 - Spese correnti	0	0	0	0
101	Redditi da lavoro dipendente	0	1.985.671,66	0	0
102	Imposte e tasse a carico dell' ente	0	102.232,62	0	29.588,00
103	Acquisto di beni e servizi	10.163.117,49	27.315.288,45	0	361.609,87
104	Trasferimenti correnti	187.805,02	201.057,02	0	0
105	Trasferimenti di tributi (solo per le Regioni)	0	0	0	0
106	Fondi perequativi (solo per le Regioni)	0	0	0	0
107	Interessi passivi	0	0	0	0
108	Altre spese per redditi da capitale	0	0	0	0
109	Rimborsi e poste correttive delle entrate	0	0	0	0
110	Altre spese correnti	0	163.363,00	0	0
100	TOTALE TITOLO 1	10.350.922,51	29.767.612,75	0	391.197,87
2	TITOLO 2 - Spese in conto capitale	0	0	0	0
201	Tributi in conto capitale a carico dell' ente	0	0	0	0
202	Investimenti fissi lordi e acquisto di terreni	418.638,68	198.335,32	29.336,27	0
203	Contributi agli investimenti	0	0	0	0
204	Altri trasferimenti in conto capitale	0	0	704.482,87	0
205	Altre spese in conto capitale	0	0	0	0
200	TOTALE TITOLO 2	418.638,68	198.335,32	733.819,14	0
3	TITOLO 3 - Spese per incremento di attivita' finanziarie	0	0	0	0
301	Acquisizioni di attivita' finanziarie	0	0	0	0
302	Concessione crediti di breve termine	0	0	0	0
303	Concessione crediti di medio-lungo termine	0	0	0	0
304	Altre spese per incremento di attivita' finanziarie	0	0	0	0
300	TOTALE TITOLO 3	0	0	0	0
4	TITOLO 4 - Rimborso di prestiti	0	0	0	0

RIEPILOGO SPESE PER MISSIONI E MACROAGGREGATI

codice macro aggregato	descrizione macroaggregato	MISSIONE 12 COMPETENZA FPV	MISSIONE 14 COMPETENZA	MISSIONE 14 COMPETENZA FPV	MISSIONE 15 COMPETENZA
401	Rimborso di titoli obbligazionari	0	0	0	0
402	Rimborso prestiti a breve termine	0	0	0	0
403	Rimborso mutui e altri finanziamenti a medio lungo termine	0	0	0	0
404	Rimborso di altre forme di indebitamento	0	0	0	0
405	Fondi per rimborso prestiti	0	0	0	0
400	TOTALE TITOLO 4	0	0	0	0
	TITOLO 5 - Chiusura Anticipazioni ricevute da istituto tesoriere/cassiere				
5		0	0	0	0
501	Chiusura Anticipazioni ricevute da istituto tesoriere/cassiere	0	0	0	0
500	TOTALE TITOLO 5	0	0	0	0
	TITOLO 7 - Uscite per conoto terzi a partite di giro				
7		0	0	0	0
701	Uscite per partite di giro	0	0	0	0
702	Uscite per conto terzi	0	0	0	0
700	TOTALE TITOLO 7	0	0	0	0
8	TITOLO MISSIONI - TOTALE GENERALE DELLE SPESE	10.769.561,19	29.965.948,07	733.819,14	391.197,87

RIEPILOGO SPESE PER MISSIONI E MACROAGGREGATI

codice macro aggregato	descrizione macroaggregato	MISSIONE 17 COMPETENZA	MISSIONE 17 COMPETENZA FPV	MISSIONE 50 COMPETENZA	MISSIONE 60 COMPETENZA
1	TITOLO 1 - Spese correnti	0	0	0	0
101	Redditi da lavoro dipendente	0	0	0	0
102	Imposte e tasse a carico dell' ente	0	0	0	0
103	Acquisto di beni e servizi	0	0	0	0
104	Trasferimenti correnti	0	0	0	0
105	Trasferimenti di tributi (solo per le Regioni)	0	0	0	0
106	Fondi perequativi (solo per le Regioni)	0	0	0	0
107	Interessi passivi	0	0	85.804.063,55	0
108	Altre spese per redditi da capitale	0	0	0	0
109	Rimborsi e poste correttive delle entrate	0	0	0	0
110	Altre spese correnti	0	0	0	0
100	TOTALE TITOLO 1	0	0	85.804.063,55	0
2	TITOLO 2 - Spese in conto capitale	0	0	0	0
201	Tributi in conto capitale a carico dell' ente	0	0	0	0
202	Investimenti fissi lordi e acquisto di terreni	6.092.297,28	11.790.200,74	0	0
203	Contributi agli investimenti	0	0	0	0
204	Altri trasferimenti in conto capitale	0	0	0	0
205	Altre spese in conto capitale	0	0	0	0
200	TOTALE TITOLO 2	6.092.297,28	11.790.200,74	0	0
3	TITOLO 3 - Spese per incremento di attivita' finanziarie	0	0	0	0
301	Acquisizioni di attivita' finanziarie	0	0	0	0
302	Concessione crediti di breve termine	0	0	0	0
303	Concessione crediti di medio-lungo termine	0	0	0	0
304	Altre spese per incremento di attivita' finanziarie	0	0	0	0
300	TOTALE TITOLO 3	0	0	0	0
4	TITOLO 4 - Rimborso di prestiti	0	0	0	0

RIEPILOGO SPESE PER MISSIONI E MACROAGGREGATI

codice macro aggregato	descrizione macroaggregato	MISSIONE 17 COMPETENZA	MISSIONE 17 COMPETENZA FPV	MISSIONE 50 COMPETENZA	MISSIONE 60 COMPETENZA
401	Rimborso di titoli obbligazionari	0	0	0	0
402	Rimborso prestiti a breve termine	0	0	6.598.228,29	0
403	Rimborso mutui e altri finanziamenti a medio lungo termine	0	0	72.903.573,65	0
404	Rimborso di altre forme di indebitamento	0	0	0	0
405	Fondi per rimborso prestiti	0	0	0	0
400	TOTALE TITOLO 4	0	0	79.501.801,94	0
5	TITOLO 5 - Chiusura Anticipazioni ricevute da istituto tesoriere/cassiere	0	0	0	0
501	Chiusura Anticipazioni ricevute da istituto tesoriere/cassiere	0	0	0	250.347.262,10
500	TOTALE TITOLO 5	0	0	0	250.347.262,10
7	TITOLO 7 - Uscite per conoto terzi a partite di giro	0	0	0	0
701	Uscite per partite di giro	0	0	0	0
702	Uscite per conto terzi	0	0	0	0
700	TOTALE TITOLO 7	0	0	0	0
8	TITOLO MISSIONI - TOTALE GENERALE DELLE SPESE	6.092.297,28	11.790.200,74	165.305.865,49	250.347.262,10

RIEPILOGO SPESE PER MISSIONI E MACROAGGREGATI

codice macro aggregato	descrizione macroaggregato	MISSIONE 99 COMPETENZA	importo totale competenza	importo totale fpv
1	TITOLO 1 - Spese correnti	0	0	0
101	Redditi da lavoro dipendente	0	281.891.800,48	9.570.643,73
102	Imposte e tasse a carico dell' ente	0	17.089.221,96	651.179,87
103	Acquisto di beni e servizi	0	559.870.350,44	11.470.458,78
104	Trasferimenti correnti	0	72.921.125,06	1.330.896,85
105	Trasferimenti di tributi (solo per le Regioni)	0	0	0
106	Fondi perequativi (solo per le Regioni)	0	0	0
107	Interessi passivi	0	86.884.949,66	0
108	Altre spese per redditi da capitale	0	0	0
109	Rimborsi e poste correttive delle entrate	0	720.452,93	0
110	Altre spese correnti	0	71.637.438,71	0
100	TOTALE TITOLO 1	0	1.091.015.339,24	23.023.179,23
2	TITOLO 2 - Spese in conto capitale	0	0	0
201	Tributi in conto capitale a carico dell' ente	0	0	0
202	Investimenti fissi lordi e acquisto di terreni	0	279.275.501,08	143.703.543,27
203	Contributi agli investimenti	0	1.202.869,40	0
204	Altri trasferimenti in conto capitale	0	0	3.584.576,52
205	Altre spese in conto capitale	0	0	0
200	TOTALE TITOLO 2	0	280.478.370,48	147.288.119,79
3	TITOLO 3 - Spese per incremento di attivita' finanziarie	0	0	0
301	Acquisizioni di attivita' finanziarie	0	0	0
302	Concessione crediti di breve termine	0	0	0
303	Concessione crediti di medio-lungo termine	0	0	0
304	Altre spese per incremento di attivita' finanziarie	0	0	0
300	TOTALE TITOLO 3	0	0	0
4	TITOLO 4 - Rimborso di prestiti	0	0	0

RIEPILOGO SPESE PER MISSIONI E MACROAGGREGATI

codice macro aggregato	descrizione macroaggregato	MISSIONE 99 COMPETENZA	importo totale competenza	importo totale fpv
401	Rimborso di titoli obbligazionari	0	0	0
402	Rimborso prestiti a breve termine	0	6.598.228,29	0
403	Rimborso mutui e altri finanziamenti a medio lungo termine	0	72.903.573,65	0
404	Rimborso di altre forme di indebitamento	0	0	0
405	Fondi per rimborso prestiti	0	0	0
400	TOTALE TITOLO 4	0	79.501.801,94	0
	TITOLO 5 - Chiusura			
5	Anticipazioni ricevute da istituto tesoriere/cassiere	0	0	0
501	Chiusura Anticipazioni ricevute da istituto tesoriere/cassiere	0	250.347.262,10	0
500	TOTALE TITOLO 5	0	250.347.262,10	0
	TITOLO 7 - Uscite per			
7	conoto terzi a partite di giro	0	0	0
701	Uscite per partite di giro	1.994.588.963,74	1.994.588.963,74	0
702	Uscite per conto terzi	115.925.920,96	115.925.920,96	0
700	TOTALE TITOLO 7	2.110.514.884,70	2.110.514.884,70	0
8	TITOLO MISSIONI - TOTALE GENERALE DELLE SPESE	2.110.514.884,70	3.811.857.658,46	170.311.299,02

ANDAMENTO LIQUIDITA'

FONDO DI CASSA AL 1 GENNAIO 2018				55.395.037,50
Titolo	ENTRATE	Riscossioni residui	Riscossioni competenza	Totale riscossioni
I	Tributarie	167.528.407,69	663.006.938,89	830.535.346,58
II	Contributi e trasferimenti	18.980.750,95	142.227.126,57	161.207.877,52
III	Extratributarie	37.633.557,61	75.826.367,92	113.459.925,53
IV	Entrate in conto capitale	158.922.677,96	154.355.027,44	313.277.705,40
V	Spese per incremento attività finanziarie	50.000,00	35.704.089,92	35.754.089,92
VI	Accensione di prestiti	10.672.570,34	40.026.173,08	50.698.743,42
VII	Anticipazioni da Istituto/Tesoriere		250.347.262,10	250.347.262,10
IX	Entrate per conto terzi e partite di giro	425.206.669,55	1.651.591.034,33	2.076.797.703,88
TOTALE		818.994.634,10	3.013.084.020,25	3.832.078.654,35
Titolo	SPESE	Pagamenti residui	Pagamenti competenza	Totale pagamenti
I	Correnti	428.758.786,79	653.089.946,65	1.081.848.733,44
II	In conto capitale	143.635.368,88	149.221.194,34	292.856.563,22
IV	Rimborso di prestiti	-	79.499.111,93	79.499.111,93
V	Chiusura anticipazioni ricevute da istituto tesoriere	29.019,00	250.347.262,10	250.376.281,10
VII	Uscite per conto terzi e partite di giro	424.350.665,65	1.645.583.615,45	2.069.934.281,10
TOTALE		996.773.840,32	2.777.741.130,47	3.774.514.970,79
FONDO DI CASSA risultante				112.958.721,06
Pagamenti per azioni esecutive non regolarizzate				0,00
FONDO DI CASSA AL 31 DICEMBRE 2018				112.958.721,06

QUADRO GENERALE RIASSUNTIVO					
ENTRATE	ACCERTAMENTI	INCASSI	SPESE	IMPEGNI	PAGAMENTI
Fondo di cassa all'inizio dell'esercizio		55.395.037,50			
Utilizzo avanzo di amministrazione	39.528.612,79		Disavanzo di amministrazione	93.197.577,26	
Fondo pluriennale vincolato di parte corrente ⁽¹⁾	15.207.277,47				
Fondo pluriennale vincolato in c/capitale ⁽¹⁾	154.754.056,63				
Titolo 1 - Entrate correnti di natura tributaria, contributiva e perequativa	916.582.430,55	830.535.346,58	Titolo 1 - Spese correnti	1.091.015.339,24	1.081.848.733,44
Titolo 2 - Trasferimenti correnti	167.039.724,70	161.207.877,52	Fondo pluriennale vincolato di parte corrente (2)	23.023.179,23	
Titolo 3 - Entrate extratributarie	295.871.263,42	113.459.925,53	Titolo 2 - Spese in conto capitale	280.478.370,48	292.856.563,22
Titolo 4 - Entrate in conto capitale	279.726.547,31	313.277.705,40	Fondo pluriennale vincolato in c/capitale (2)	147.288.119,79	
Titolo 5 - Entrate da riduzione di attività finanziarie	35.828.883,74	35.754.089,92	Titolo 3 - Spese per incremento di attività finanziarie	-	-
Totale entrate finali.....	1.695.048.849,72	1.454.234.944,95	Totale spese finali.....	1.541.805.008,74	1.374.705.296,66
Titolo 6 - Accensione di prestiti	42.769.996,99	50.698.743,42	Titolo 4 - Rimborso di prestiti	79.501.801,94	79.528.130,93
Titolo 7 - Anticipazioni da istituto tesoriere/cassiere	250.347.262,10	250.347.262,10	Titolo 5 - Chiusura Anticipazioni da istituto tesoriere/c	250.347.262,10	250.347.262,10
Titolo 9 - Entrate per conto di terzi e partite di giro	2.110.514.884,70	2.076.797.703,88	Titolo 7 - Spese per conto terzi e partite di giro	2.110.514.884,70	2.069.934.281,10
Totale entrate dell'esercizio	4.098.680.993,51	3.832.078.654,35	Totale spese dell'esercizio	3.982.168.957,48	3.774.514.970,79
TOTALE COMPLESSIVO ENTRATE	4.308.170.940,40	3.887.473.691,85	TOTALE COMPLESSIVO SPESE	4.075.366.534,74	3.774.514.970,79
DISAVANZO DELL'ESERCIZIO	-		AVANZO DI COMPETENZA/FONDO DI CASSA	232.804.405,66	112.958.721,06
TOTALE A PAREGGIO	4.308.170.940,40	3.887.473.691,85	TOTALE A PAREGGIO	4.308.170.940,40	3.887.473.691,85

EQUILIBRIO ECONOMICO-FINANZIARIO		COMPETENZA (ACCERTAMENTI E IMPEGNI IMPUTATI ALL'ESERCIZIO)
Fondo di cassa all'inizio dell'esercizio		55.395.037,50
A) Fondo pluriennale vincolato per spese correnti iscritto in entrata	(+)	15.207.277,47
AA) Recupero disavanzo di amministrazione esercizio precedente	(-)	93.197.577,26
B) Entrate Titoli 1.00 - 2.00 - 3.00	(+)	1.379.493.418,67
<i>di cui per estinzione anticipata di prestiti</i>		-
C) Entrate Titolo 4.02.06 - Contributi agli investimenti direttamente destinati al rimborso dei prestiti da amministrazioni pubbliche	(+)	-
D) Spese Titolo 1.00 - Spese correnti	(-)	1.091.015.339,24
DD) Fondo pluriennale vincolato di parte corrente (di spesa)	(-)	23.023.179,23
L) Entrate di parte corrente destinate a spese di investimento in base a specifiche disposizioni di legge o dei principi contabili	(-)	566.435,28
F) Spese Titolo 4.00 - Quote di capitale amm.to dei mutui e prestiti obbligazionari	(-)	79.501.801,94
<i>di cui per estinzione anticipata di prestiti</i>		-
G) Somma finale (G=A-AA+B+C-D-DD-E-F)		107.396.363,19
ALTRE POSTE DIFFERENZIALI, PER ECCEZIONI PREVISTE DA NORME DI LEGGE E DAI PRINCIPI CONTABILI, CHE HANNO EFFETTO SULL'EQUILIBRIO EX ARTICOLO 162, COMMA 6, DEL TESTO UNICO DELLE LEGGI SULL'ORDINAMENTO DEGLI ENTI LOCALI		
H) Utilizzo avanzo di amministrazione per spese correnti	(+)	19.972.624,08
<i>di cui per estinzione anticipata di prestiti</i>		
I) Entrate di parte capitale destinate a spese correnti in base a specifiche disposizioni di legge o dei principi contabili	(+)	3.122.938,04
<i>di cui per estinzione anticipata di prestiti</i>		
M) Entrate da accensione di prestiti destinate a estinzione anticipata dei prestiti	(+)	-
EQUILIBRIO DI PARTE CORRENTE (*)		
O=G+H+I-L+M		130.491.925,31
P) Utilizzo avanzo di amministrazione per spese di investimento	(+)	19.555.988,71
Q) Fondo pluriennale vincolato per spese in conto capitale iscritto in entrata	(+)	154.754.056,63
R) Entrate Titoli 4.00-5.00-6.00	(+)	358.325.428,04
C) Entrate Titolo 4.02.06 - Contributi agli investimenti direttamente destinati al rimborso dei prestiti da amministrazioni pubbliche	(-)	-
I) Entrate di parte capitale destinate a spese correnti in base a specifiche disposizioni di legge o dei principi contabili	(-)	3.122.938,04
S1) Entrate Titolo 5.02 per Riscossione crediti di breve termine	(-)	-
S2) Entrate Titolo 5.03 per Riscossione crediti di medio-lungo termine	(-)	-
T) Entrate Titolo 5.04 relative a Altre entrate per riduzione di attività finanziarie	(-)	
L) Entrate di parte corrente destinate a spese di investimento in base a specifiche disposizioni di legge o dei principi contabili	(+)	566.435,28
M) Entrate da accensione di prestiti destinate a estinzione anticipata dei prestiti	(-)	-
U) Spese Titolo 2.00 - Spese in conto capitale	(-)	280.478.370,48
UU) Fondo pluriennale vincolato in c/capitale (di spesa)	(-)	147.288.119,79
V) Spese Titolo 3.01 per Acquisizioni di attività finanziarie	(-)	-
E) Spese Titolo 2.04 - Altri trasferimenti in conto capitale	(+)	
EQUILIBRIO DI PARTE CAPITALE		
Z = P+Q+R-C-I-S1-S2-T+L-M-U-UU-V+E		102.312.480,35
EQUILIBRIO FINALE		232.804.405,66

PROSPETTO DIMOSTRATIVO DEL RISULTATO DI AMMINISTRAZIONE

		GESTIONE		
		RESIDUI	COMPETENZA	TOTALE
Fondo cassa al 1° gennaio				55.395.037,50
RISCOSSIONI	(+)	818.994.634,10	3.013.084.020,25	3.832.078.654,35
PAGAMENTI	(-)	996.773.840,32	2.777.741.130,47	3.774.514.970,79
SALDO DI CASSA AL 31 DICEMBRE	(=)			112.958.721,06
PAGAMENTI per azioni esecutive non regolarizzate al 31 dicembre	(-)			-
FONDO DI CASSA AL 31 DICEMBRE 2018	(=)			112.958.721,06
RESIDUI ATTIVI	(+)	2.531.450.442,84	1.085.596.973,26	3.617.047.416,10
<i>di cui derivanti da accertamenti di tributi effettuati sulla base della stima del dipartimento delle finanze</i>				-
RESIDUI PASSIVI	(-)	879.910.688,41	1.034.116.527,99	1.914.027.216,40
FONDO PLURIENNALE VINCOLATO PER SPESE CORRENTI (1)	(-)			23.023.179,23
FONDO PLURIENNALE VINCOLATO PER SPESE IN CONTO CAPITALE (1)	(-)			147.288.119,79
RISULTATO DI AMMINISTRAZIONE AL 31 DICEMBRE 2018 (A)(2)	(=)			1.645.667.621,74

Composizione del risultato di amministrazione al 31 dicembre 2018:

Parte accantonata (3)		
FCDE		2.041.796.156,03
Fondo passività potenziali		390.838.371,72
Fondo passività potenziali da partecipate		1.000.000,00
Fondo perdite derivati		176.796.095,35
Fondo anticipazione liquidità		175.456.005,52
	Totale parte accantonata (B)	2.785.886.628,62
Parte vincolata		
Vincoli derivanti da trasferimenti		412.473.714,87
Vincoli derivanti dalla contrazione di mutui		59.785.531,61
Vincoli di legge		11.089.292,20
Vincoli dell'Ente		1.811.924,96
	Totale parte vincolata (C)	485.160.463,64
Parte destinata agli investimenti		
	Totale parte destinata agli investimenti (D)	-
	Totale parte disponibile (E=A-B-C-D)	- 1.625.379.470,52

CONTO ECONOMICO

CONTO ECONOMICO		Anno 2018	Anno - 2017	riferimento art. 2425 cc	riferimento DM 26/4/95
A) COMPONENTI POSITIVI DELLA GESTIONE					
1	Proventi da tributi	590.143.761,35	566.224.600,59		
2	Proventi da fondi perequativi	328.307.356,17	342.237.063,27		
3	Proventi da trasferimenti e contributi	435.146.331,02	439.816.650,05		
a	Proventi da trasferimenti correnti	167.039.724,70	148.387.953,93		A5c
b	Quota annuale di contributi agli investimenti				E20c
c	Contributi agli investimenti	268.106.606,32	291.428.696,12		
4	Ricavi delle vendite e prestazioni e proventi da servizi pubblici	82.282.351,99	79.240.307,76	A1	A1a
a	Proventi derivanti dalla gestione dei beni	44.206.179,23	44.111.134,28		
b	Ricavi della vendita di beni				
c	Ricavi e proventi dalla prestazione di servizi	38.076.172,76	35.129.173,48		
5	Variazioni nelle rimanenze di prodotti in corso di lavorazione, etc. (+/-)			A2	A2
6	Variazione dei lavori in corso su ordinazione			A3	A3
7	Incrementi di immobilizzazioni per lavori interni			A4	A4
8	Altri ricavi e proventi diversi	196.457.973,57	135.313.153,80	A5	A5 a e b
TOTALE COMPONENTI POSITIVI DELLA GESTIONE (A)		1.632.337.774,10	1.562.831.775,47		
B) COMPONENTI NEGATIVI DELLA GESTIONE					
9	Acquisto di materie prime e/o beni di consumo	2.893.329,35	3.135.465,04	B6	B6
10	Prestazioni di servizi	551.479.366,14	552.768.910,51	B7	B7
11	Utilizzo beni di terzi	5.063.823,92	5.739.115,84	B8	B8
12	Trasferimenti e contributi	74.152.815,52	19.329.401,64		
a	Trasferimenti correnti	72.949.946,12	19.329.401,64		
b	Contributi agli investimenti ad Amministrazioni pubb.	1.202.869,40			
c	Contributi agli investimenti ad altri soggetti				
13	Personale	287.958.002,42	298.972.376,96	B9	B9
14	Ammortamenti e svalutazioni	269.583.534,51	328.192.041,81	B10	B10
a	Ammortamenti di immobilizzazioni immateriali	596.927,39		B10a	B10a
b	Ammortamenti di immobilizzazioni materiali	58.935.638,19		B10b	B10b
c	Altre svalutazioni delle immobilizzazioni			B10c	B10c
d	Svalutazione dei crediti	210.050.968,93	328.192.041,81	B10d	B10d
15	Variazioni nelle rimanenze di materie prime e/o beni di consumo (+/-)	114.753,00		B11	B11
16	Accantonamenti per rischi	568.634.467,07		B12	B12
17	Altri accantonamenti			B13	B13
18	Oneri diversi di gestione	70.874.319,65	133.569.836,39	B14	B14
TOTALE COMPONENTI NEGATIVI DELLA GESTIONE (B)		1.830.754.411,58	1.341.707.148,19		
DIFFERENZA FRA COMP. POSITIVI E NEGATIVI DELLA GESTIONE (A-B)		-198.416.637,48	221.124.627,28		
C) PROVENTI ED ONERI FINANZIARI					
<i>Proventi finanziari</i>					
19	Proventi da partecipazioni	148.750,00	1.812.500,00	C15	C15
a	da società controllate				
b	da società partecipate	148.750,00	1.812.500,00		
c	da altri soggetti				
20	Altri proventi finanziari	15.591.376,65	8.720.232,28	C16	C16
Totale proventi finanziari		15.740.126,65	10.532.732,28		
<i>Oneri finanziari</i>					
21	Interessi ed altri oneri finanziari	86.884.949,66	91.529.831,71	C17	C17
a	Interessi passivi	86.884.949,66	91.529.831,71		
b	Altri oneri finanziari				
Totale oneri finanziari		86.884.949,66	91.529.831,71		
TOTALE PROVENTI ED ONERI FINANZIARI (C)		-71.144.823,01	-80.997.099,43		

CONTO ECONOMICO		Anno	Anno - 1	riferimento art. 2425 cc	riferimento DM 26/4/95
D) RETTIFICHE DI VALORE ATTIVITA' FINANZIARIE					
22	Rivalutazioni			D18	D18
23	Svalutazioni		82.206.956,21	D19	D19
	TOTALE RETTIFICHE (D)		-82.206.956,21		
E) PROVENTI ED ONERI STRAORDINARI					
24	Proventi straordinari	688.998.679,07	153.980.513,34	E20	E20
a	<i>Proventi da permessi di costruire</i>	1.362.659,72	4.738.145,65		
b	<i>Proventi da trasferimenti in conto capitale</i>		17.961.458,95		
c	<i>Soppravvenienze attive e insussistenze del passivo</i>	687.636.019,35	131.280.908,74		E20b
d	<i>Plusvalenze patrimoniali</i>				E20c
e	<i>Altri proventi straordinari</i>				
	Totale proventi straordinari	688.998.679,07	153.980.513,34		
25	Oneri straordinari	609.622.394,78	360.914.157,92	E21	E21
a	<i>Trasferimenti in conto capitale</i>				
b	<i>Sopravvenienze passive e insussistenze dell'attivo</i>	609.622.394,78	360.063.705,59		E21b
c	<i>Minusvalenze patrimoniali</i>				E21a
d	<i>Altri oneri straordinari</i>		850.452,33		E21d
	Totale oneri straordinari	609.622.394,78	360.914.157,92		
	TOTALE PROVENTI ED ONERI STRAORDINARI (E)	79.376.284,29	-206.933.644,58		
	RISULTATO PRIMA DELLE IMPOSTE (A-B+C+D+E)	-190.185.176,20	-149.013.072,94		
26	Imposte (*)	17.051.567,42	17.181.702,12	22	22
27	RISULTATO DELL'ESERCIZIO	-207.236.743,62	-166.194.775,06	23	23

CONTO DEL PATRIMONIO

STATO PATRIMONIALE - ATTIVO

STATO PATRIMONIALE (ATTIVO)		2018	2017	riferimento art.2424 CC	riferimento DM 26/4/95
	PUBBLICHE PER LA PARTECIPAZIONE AL FONDO DI DOTAZIONE			A	A
	TOTALE CREDITI vs PARTECIPANTI (A)				
	B) IMMOBILIZZAZIONI				
I	Immobilizzazioni immateriali			BI	BI
1	Costi di impianto e di ampliamento			BI1	BI1
2	Costi di ricerca sviluppo e pubblicità			BI2	BI2
3	Diritti di brevetto ed utilizzazione opere dell'ingegno	2.387.709,56	96.279,08	BI3	BI3
4	Concessioni, licenze, marchi e diritti simile			BI4	BI4
5	Avviamento			BI5	BI5
6	Immobilizzazioni in corso ed acconti	365.460,00	382.860,00	BI6	BI6
9	Altre			BI7	BI7
	Totale immobilizzazioni immateriali	2.753.169,56	479.139,08		
II	Immobilizzazioni materiali (3)				
1	Beni demaniali	2.371.261.887,91	2.415.410.848,73		
1.1	Terreni	222.458.282,00	222.458.282,00		
1.2	Fabbricati	2.116.862.776,87	2.160.097.046,44		
1.3	Infrastrutture	20.259.353,94	20.885.931,90		
1.9	Altri beni demaniali	11.681.475,10	11.969.588,39		
III	2 Altre immobilizzazioni materiali (3)	1.062.157.094,58	870.788.424,01		
2.1	Terreni	60.348.222,00	60.348.222,00	BI11	BI11
a	<i>di cui in leasing finanziario</i>				
2.2	Fabbricati	549.546.586,26	563.892.219,74		
a	<i>di cui in leasing finanziario</i>				
2.3	Impianti e macchinari	325.208,65	4.234.870,26	BI12	BI12
a	<i>di cui in leasing finanziario</i>				
2.4	Attrezzature industriali e commerciali	266.054,96	242.535,12	BI13	BI13
2.5	Mezzi di trasporto	363.501.074,36	194.271.008,64		
2.6	Macchine per ufficio e hardware	442.470,11	349.314,64		
2.7	Mobili e arredi	835.419,46	706.261,17		
2.8	Infrastrutture	44.854.440,33	46.241.691,06		
2.99	Altri beni materiali	42.037.618,45	502.301,38		
3	Immobilizzazioni in corso ed acconti	4.946.222.322,46	4.867.582.480,15	BI15	BI15
	Totale immobilizzazioni materiali	8.379.641.304,95	8.153.781.752,89		
IV	Immobilizzazioni Finanziarie (1)				
1	Partecipazioni in	384.447.424,94	408.427.438,79	BI111	BI111
a	<i>imprese controllate</i>			BI111a	BI111a
b	<i>imprese partecipate</i>	384.447.424,94	408.427.438,79	BI111b	BI111b
c	<i>altri soggetti</i>				
2	Crediti verso			BI112	BI112
a	<i>altre amministrazioni pubbliche</i>				
b	<i>imprese controllate</i>			BI112a	BI112a
c	<i>imprese partecipate</i>			BI112b	BI112b
d	<i>altri soggetti</i>			BI112c BI112d	BI112d
3	Altri titoli			BI113	
	Totale immobilizzazioni finanziarie	384.447.424,94	408.427.438,79		
	TOTALE IMMOBILIZZAZIONI (B)	8.766.841.899,45	8.562.688.330,76		

STATO PATRIMONIALE - ATTIVO

STATO PATRIMONIALE (ATTIVO)		2018	2017	riferimento art.2424 CC	riferimento DM 26/4/95
C) ATTIVO CIRCOLANTE					
I	Rimanenze	86.500,00	201.253,00	CI	CI
	Totale rimanenze	86.500,00	201.253,00		
II	Crediti (2)				
1	Crediti di natura tributaria	232.367.551,49	172.598.293,40		
a	Crediti da tributi destinati al finanziamento della sanità				
b	Altri crediti da tributi	230.429.831,53	160.460.365,42		
c	Crediti da Fondi perequativi	1.937.719,96	12.137.927,98		
2	Crediti per trasferimenti e contributi	644.427.063,90	597.812.552,88		
a	verso amministrazioni pubbliche	545.783.591,34	593.107.315,20		
b	imprese controllate			CII2	CII2
c	imprese partecipate	92.186.074,04		CII3	CII3
d	verso altri soggetti	6.457.398,52	4.705.237,68		
3	Verso clienti ed utenti	85.992.941,87	120.727.021,37	CII1	CII1
4	Altri Crediti	595.002.710,79	193.724.800,40	CII5	CII5
a	verso l'erario				
b	per attività svolta per c/terzi				
c	altri	595.002.710,79	193.724.800,40		
	Totale crediti	1.557.790.268,05	1.084.862.668,05		
III	Attività finanziarie che non costituiscono immobilizzi				
1	Partecipazioni			CIII1,2,3	
2	Altri titoli			CIII4,5	CIII1,2,3
				CIII6	CIII5
	Totale attività finanziarie che non costituiscono immobilizzi				
IV	Disponibilità liquide				
1	Conto di tesoreria	112.958.721,06	55.395.037,50		
a	Istituto tesoriere	112.958.721,06	55.395.037,50		CIV1a
b	presso Banca d'Italia				
2	Altri depositi bancari e postali	22.354.201,49	17.556.014,02	CIV1	CIV1b,c
3	Denaro e valori in cassa			CIV2,3	CIV2,3
4	Altri conti presso la tesoreria statale intestati all'ente				
	Totale disponibilità liquide	135.312.922,55	72.951.051,52		
	TOTALE ATTIVO CIRCOLANTE (C)	1.693.189.690,60	1.158.014.972,57		
	D) RATEI E RISCONTI				
1	Ratei attivi			D	D
2	Risconti attivi		7.425.077,00	D	D
	TOTALE RATEI E RISCONTI (D)		7.425.077,00		
	TOTALE DELL'ATTIVO (A+B+C+D)	10.460.031.590,05	9.728.128.380,33		

(1) con separata indicazione degli importi esigibili entro l'esercizio successivo.

(2) con separata indicazione degli importi esigibili oltre l'esercizio successivo.

(3) con separata indicazione degli importi relativi a beni indisponibili.

STATO PATRIMONIALE - PASSIVO

STATO PATRIMONIALE (PASSIVO)		2018	2017	riferimento art.2424 CC	riferimento DM 26/4/95
A) PATRIMONIO NETTO					
I	Fondo di dotazione	1.767.997.776,70	4.139.259.664,61	AI	AI
II	Riserve	3.852.760.452,59	1.644.719.767,51		
a	<i>da risultato economico di esercizi precedenti</i>	399.473.326,63	565.668.101,69	AVI, AV, AVI, AVII, AVII	AVI, AV, AVI, AVII, AVII
b	<i>da capitale</i>	1.013.685.565,82	1.013.685.565,82	AII, AIII	AII, AIII
c	<i>da permessi di costruire riserve inasponibili per beni demaniale e patrimoniali inasponibili e per i beni culturali</i>	68.339.672,23	65.366.100,00	AIX	AIX
d	<i>altre riserve indisponibili</i>	2.371.261.887,91			
e	<i>altre riserve indisponibili</i>				
III	Risultato economico dell'esercizio	-207.236.743,62	-166.194.775,06	AIX	AIX
TOTALE PATRIMONIO NETTO (A)		5.413.521.485,67	5.617.784.657,06		
B) FONDI PER RISCHI ED ONERI					
1	Per trattamento di quiescenza			B1	B1
2	Per imposte			B2	B2
3	Altri	568.634.467,07		B3	B3
TOTALE FONDI RISCHI ED ONERI (B)		568.634.467,07			
C) TRATTAMENTO DI FINE RAPPORTO					
TOTALE T.F.R. (C)				C	C
D) DEBITI (1)					
1	Debiti da finanziamento	2.555.027.073,90	2.612.263.130,99		
a	<i>prestiti obbligazionari</i>	287.248.000,00	304.740.000,00	D1e D2	D1
b	<i>v/ altre amministrazioni pubbliche</i>	176.462.873,07	177.130.705,89		
c	<i>verso banche e tesoriere</i>	722.153,61		D4	D3 e D4
d	<i>verso altri finanziatori</i>	2.090.594.047,22	2.130.392.425,10	D5	
2	Debiti verso fornitori	1.089.559.851,03	1.102.358.192,92	D7	D6
3	Acconti			D6	D5
4	Debiti per trasferimenti e contributi	389.013.376,46	285.072.880,98		
a	<i>enti finanziati dal servizio sanitario nazionale</i>				
b	<i>altre amministrazioni pubbliche</i>	23.821.960,31	21.904.506,21		
c	<i>imprese controllate</i>			D9	D8
d	<i>imprese partecipate</i>	319.071.314,57	220.814.383,29	D10	D9
e	<i>altri soggetti</i>	46.120.101,58	42.353.991,48	D12,D13,	D11,D12,
5	Altri debiti	434.319.523,32	96.419.052,38	D14	D13
a	<i>tributari</i>	67.134.439,86			
b	<i>verso istituti di previdenza e sicurezza sociale</i>	9.401.745,83			
c	<i>per attività svolta per c/terzi (2)</i>				
d	<i>altri</i>	357.783.337,63	96.419.052,38		
TOTALE DEBITI (D)		4.467.919.824,71	4.096.113.257,27		
E) RATEI E RISCONTI E CONTRIBUTI AGLI INVESTIMENTI					
I	Ratei passivi	9.955.812,60	14.230.466,00	E	E
II	Risconti passivi			E	E
1	Contributi agli investimenti				
a	<i>da altre amministrazioni pubbliche</i>				
b	<i>da altri soggetti</i>				
2	Concessioni pluriennali				
3	Altri risconti passivi				
TOTALE RATEI E RISCONTI (E)		9.955.812,60	14.230.466,00		
TOTALE DEL PASSIVO (A+B+C+D+E)		10.460.031.590,05	9.728.128.380,33		

STATO PATRIMONIALE - PASSIVO

STATO PATRIMONIALE (PASSIVO)		2018	2017	riferimento art.2424 CC	riferimento DM 26/4/95
CONTI D'ORDINE					
	1) Impegni su esercizi futuri	147.288.199,79	399.359.675,00		
	2) Beni di terzi in uso				
	3) Beni dati in uso a terzi				
	4) Garanzie prestate a amministrazioni pubbliche				
	5) Garanzie prestate a imprese controllate				
	6) Garanzie prestate a imprese partecipate				
	7) Garanzie prestate a altre imprese				
	TOTALE CONTI D'ORDINE	147.288.199,79	399.359.675,00		

(1) con separata indicazione degli importi esigibili oltre l'esercizio successivo.

(2) non comprende i debiti derivanti dall'attività di sostituto di imposta. I debiti derivanti da tale attività sono considerati nelle voci 5 a) e b)