



COMUNE DI NAPOLI

“Intervento di efficientamento energetico per l’edificio di proprietà del Comune di Napoli – Centro Polifunzionale per Anziani, ubicato in via Lattanzio n.46 (ex scuola de Luca)”, nell’ambito del PNRR Missione 2 Componente 4 Investimento 2.2 – Interventi per la resilienza

PROGETTO ESECUTIVO

IL DIRIGENTE

Ing. Vincenzo Brandi

RESPONSABILE DEL PROCEDIMENTO

Arch. Guglielmo Pescatore

GRUPPO DI PROGETTAZIONE

MANDATARIA: ODINIPA INGEGNERIA SRL



S.G.Q. UNI EN ISO 9001:2015 N°737/34
Corso Resina, 310 - Ercolano (NA)
e-mail: odinipaingegneria@gmail.com
PEC: odinipaingegneria@postecert.it
Tel: 081-7773637 - P.IVA: 08550281219

COORDINATORE DEL GRUPPO DI PROGETTAZIONE:

DT.Arch. Monica Vitrone

PROGETTISTI:

Ing. Improta Francesca

Ing. I. Scognamiglio Nicola

GIOVANE PROFESSIONISTA: Ing. Mometti Gabriella

MANDANTE: Arch. Daniele Galeano



PIANO DI SICUREZZA E COORDINAMENTO

Livello Progettazione	Codice disciplina	N° Elaborato/ Nom. Specifica	Data	Revisione	Scala
ESE	EGE	PSC	luglio 2022	-	-

PIANO DI SICUREZZA E COORDINAMENTO

(Allegato XV e art. 100 del D.Lgs. 9 aprile 2008, n. 81 e s.m.i.)
(D.Lgs. 3 agosto 2009, n. 106)

OGGETTO: INTERVENTO DI EFFICIENTAMENTO ENERGETICO DELL'EDIFICIO DI
PROPRIETA' DEL COMUNE DI NAPOLI -
COMMITTENTE: CENTRO POLIFUNZIONALE PER ANZIANI
COMUNE DI NAPOLI.
CANTIERE: VIA LATTANZIO N.46, NAPOLI (NA)

NAPOLI, 28/07/2022

IL COORDINATORE DELLA SICUREZZA

(Ingegnere Improta Francesca)

per presa visione

IL COMMITTENTE

Ingegnere Improta Francesca

LAVORO

(punto 2.1.2, lettera a, punto 1, Allegato XV del D.Lgs. 81/2008 e s.m.i.)

CARATTERISTICHE GENERALI DELL'OPERA:

Natura dell'Opera: **Opera Edile**
OGGETTO: **INTERVENTO DI EFFICIENTAMENTO ENERGETICO DELL'EDIFICIO DI PROPRIETA' DEL COMUNE DI NAPOLI - CENTRO POLIFUNZIONALE PER ANZIANI**

Numero imprese in cantiere: **2 (previsto)**
Numero di lavoratori autonomi: **2 (previsto)**
Numero massimo di lavoratori: **4 (massimo presunto)**

Data inizio lavori: **19/09/2022**
Data fine lavori (presunta): **17/12/2022**
Durata in giorni (presunta): **90**

Dati del CANTIERE:

Indirizzo: **VIA LATTANZIO N.46**
CAP: **80126**
Città: **NAPOLI (NA)**

COMMITTENTI

DATI COMMITTENTE:

Ragione sociale:	COMUNE DI NAPOLI
Indirizzo:	Piazza Francese, n.7
CAP:	80133
Città:	Napoli (NA)

RESPONSABILI

(punto 2.1.2, lettera b, punto 1, Allegato XV del D.Lgs. 81/2008 e s.m.i.)

Progettista:

Nome e Cognome:	ODINIPA INGEGNERIA SRL
Qualifica:	Società di Ingegneria
Indirizzo:	Corso Resina, 310 "Villa Durante"
CAP:	80056
Città:	Ercolano (NA)
Telefono / Fax:	0817773637 0817773637
Indirizzo e-mail:	odinipaingegneriasrl@gmail.com
Codice Fiscale:	08550281219
Partita IVA:	08550281219

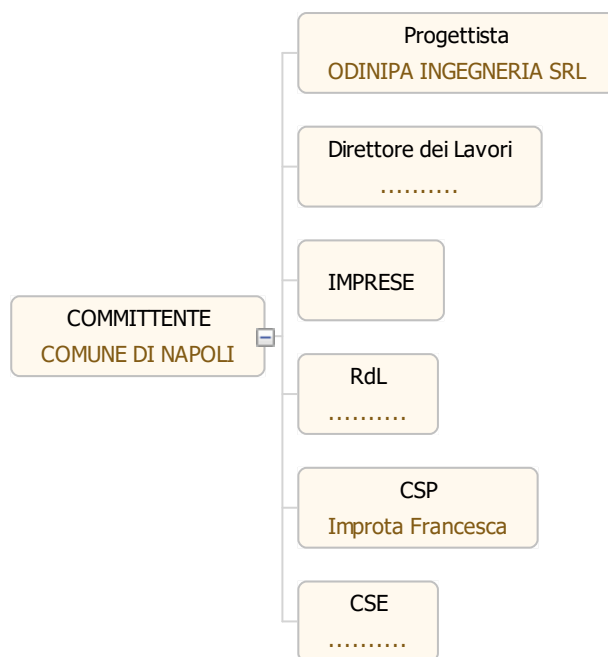
Coordinatore Sicurezza in fase di progettazione:

Nome e Cognome:	Francesca Improta
Qualifica:	Ingegnere

IMPRESE

(punto 2.1.2, lettera b, punto 1, Allegato XV del D.Lgs. 81/2008 e s.m.i.)

ORGANIGRAMMA DEL CANTIERE



DOCUMENTAZIONE

Ai sensi della vigente normativa le **imprese** che operano in cantiere dovranno custodire presso gli uffici di cantiere la seguente documentazione:

- Notifica preliminare (inviata alla A.S.L. e alla D.P.L. dal committente e consegnata all'impresa esecutrice che la deve affiggere in cantiere - art. 99, D.Lgs. n. 81/2008);
- Piano di Sicurezza e di Coordinamento;
- Fascicolo con le caratteristiche dell'Opera;
- Piano Operativo di Sicurezza di ciascuna delle imprese operanti in cantiere e gli eventuali relativi aggiornamenti;
- Titolo abilitativo alla esecuzione dei lavori;
- Copia del certificato di iscrizione alla Camera di Commercio Industria e Artigianato per ciascuna delle imprese operanti in cantiere;
- Documento unico di regolarità contributiva (DURC)
- Certificato di iscrizione alla Cassa Edile per ciascuna delle imprese operanti in cantiere;
- Copia del registro degli infortuni per ciascuna delle imprese operanti in cantiere;
- Copia del Libro Unico del Lavoro per ciascuna delle imprese operanti in cantiere;
- Verbali di ispezioni effettuate dai funzionari degli enti di controllo che abbiano titolo in materia di ispezioni dei cantieri (A.S.L., Ispettorato del lavoro, INAIL (ex ISPESL), Vigili del fuoco, ecc.);
- Registro delle visite mediche periodiche e idoneità alla mansione;
- Certificati di idoneità per lavoratori minorenni;
- Tesserini di vaccinazione antitetanica.

Inoltre, ove applicabile, dovrà essere conservata negli uffici del cantiere anche la seguente **documentazione**:

- Contratto di appalto (contratto con ciascuna impresa esecutrice e subappaltatrice);
- Autorizzazione per eventuale occupazione di suolo pubblico;
- Autorizzazioni degli enti competenti per i lavori stradali (eventuali);
- Autorizzazioni o nulla osta eventuali degli enti di tutela (Soprintendenza ai Beni Architettonici e Ambientali, Soprintendenza archeologica, Assessorato regionale ai Beni Ambientali, ecc.);
- Segnalazione all'esercente l'energia elettrica per lavori effettuati in prossimità di parti attive.
- Denuncia di installazione all'INAIL (ex ISPESL) degli apparecchi di sollevamento di portata superiore a 200 kg, con dichiarazione di conformità a marchio CE;
- Denuncia all'organo di vigilanza dello spostamento degli apparecchi di sollevamento di portata superiore a 200 kg;
- Richiesta di visita periodica annuale all'organo di vigilanza degli apparecchi di sollevamento non manuali di portata superiore a 200 kg;
- Documentazione relativa agli apparecchi di sollevamento con capacità superiore ai 200 kg, completi di verbali di verifica periodica;
- Verifica trimestrale delle funi, delle catene incluse quelle per l'imbracatura e dei ganci metallici riportata sul libretto di omologazione degli apparecchi di sollevamenti;
- Piano di coordinamento delle gru in caso di interferenza;
- Libretto d'uso e manutenzione delle macchine e attrezzature presenti sul cantiere;
- Schede di manutenzione periodica delle macchine e attrezzature;
- Dichiarazione di conformità delle macchine CE;
- Libretto matricolare dei recipienti a pressione, completi dei verbali di verifica periodica;
- Copia di autorizzazione ministeriale all'uso dei ponteggi e copia della relazione tecnica del fabbricante per i ponteggi metallici fissi;
- Piano di montaggio, trasformazione, uso e smontaggio (Pi.M.U.S.) per i ponteggi metallici fissi;
- Progetto e disegno esecutivo del ponteggio, se alto più di 20 m o non realizzato secondo lo schema tipo riportato in autorizzazione ministeriale;
- Dichiarazione di conformità dell'impianto elettrico da parte dell'installatore;
- Dichiarazione di conformità dei quadri elettrici da parte dell'installatore;
- Dichiarazione di conformità dell'impianto di messa a terra, effettuata dalla ditta abilitata, prima della messa in esercizio;
- Dichiarazione di conformità dell'impianto di protezione dalle scariche atmosferiche, effettuata dalla ditta abilitata;
- Denuncia impianto di messa a terra e impianto di protezione contro le scariche atmosferiche (ai sensi del D.P.R. 462/2001);
- Comunicazione agli organi di vigilanza della "dichiarazione di conformità " dell'impianto di protezione dalle

scariche atmosferiche.

DESCRIZIONE DEL CONTESTO IN CUI È COLLOCATA L'AREA DEL CANTIERE

(punto 2.1.2, lettera a, punto 2, Allegato XV del D.Lgs. 81/2008 e s.m.i.)

L'edificio oggetto di intervento è ubicato nel quartiere di Soccavo, nel Rione Traiano, fa parte della zona periferica occidentale del comune di Napoli, caratterizzato da strade di collegamento tra i quartieri Pianura, Soccavo, Fuorigrotta e Vomero. Il quartiere di Soccavo è inoltre caratterizzato dalla presenza di numerose industrie di lavorazione meccanica, tessile, del legno e del vetro, inoltre tutte le costruzioni sono adibite ad edilizia residenziale ed esercizi commerciali. L'edificio si trova in Via Lattanzio n.46, si presenta come un edificio isolato ubicato su un'area esterna carrabile con accesso da un cancello esterno. L'edificio del Comune di Napoli è della tipologia a linea, tipologia edilizia residenziale più diffusa in Italia per i valori di densità abitativa e funzionale che si possono ottenere. L'edificio è composto da 3 piani fuori terra, Piano Terra, Piano Primo e Piano Secondo, e da un'area esterna adibita a verde ed a luoghi di intrattenimento per gli ospiti della struttura.

DESCRIZIONE SINTETICA DELL'OPERA

(punto 2.1.2, lettera a, punto 3, Allegato XV del D.Lgs. 81/2008 e s.m.i.)

L'edificio oggetto di intervento, ex scuola de Luca, costruito nei primi degli anni '70 ed ospita un centro polifunzionale per anziani. Ricade in zona B, sottozona Ba - *edilizia d'impianto d'impianto* (artt. 31 e 32 delle Norme di Attuazione della variante per il centro storico, la zona orientale e la zona nord-occidentale del Piano Regolatore Generale del Comune di Napoli).

I lavori riguarderanno l'adeguamento impiantistico dell'edificio adibito a Centro Polifunzionale. Lo scopo di tale progetto è quello di garantire un adeguato livello di sostenibilità economico/finanziaria e soddisfacenti livelli di performance dell'intervento in relazione al rapporto risparmio energetico/costo di investimento e in termini di copertura del fabbisogno energetico effettivo. I lavori hanno lo scopo di riconfigurare, nonché migliorare le prestazioni energetiche dell'edificio, che attualmente risultano inadeguate per lo svolgimento delle attività presenti, in modo da ottenere un edificio a minor impatto energetico e con ambienti maggiormente confortevoli.

La struttura al momento è inutilizzata, è costituito da uno sviluppo in piante regolare che si estende su più piani, 3 piani fuori terra, quasi totalmente riscaldati, ad eccezione del corpo scala, a servizio del fabbricato situato al centro, e dei locali tecnici. L'edificio ha una struttura portante intelaiata con pilastri e travi in acciaio e solai in lamiera grecata. L'intervento di bonifica è stato eseguito nell'ambito del più generale intervento di realizzazione del centro.

Ai fini dell'esecuzione degli interventi di efficientamento energetico non sarà necessario apportare varianti agli strumenti urbanistici né provvedere ad esproprio a variazioni di proprietà. L'ipotesi di intervenire al fine di migliorarne l'efficienza energetica dell'edificio è innanzitutto volta ad una diminuzione delle emissioni di CO₂, ma può anche essere considerata di notevole interesse collettivo al fine della sensibilizzazione volta dall'utenza alle tematiche di interesse ambientale ed energetico.

Alla luce degli approfondimenti eseguiti e a seguito di valutazione da parte della Stazione Appaltante, si sono definiti gli interventi da realizzarsi che consistono in:

- Installazione di sistemi led a sostituzione delle esistenti;
- Realizzazione di un sistema di Building Automation per l'impianto elettrico;
- Realizzazione di un sistema BMS per l'impianto termico;
- Installazione di un impianto fotovoltaico da 6 kW;
- Sostituzione e spostamento delle unità esterne di climatizzazione;
- Verifica ed adeguamento del sistema distributivo e di scarico di condensa dell'impianto di climatizzazione.

AREA DEL CANTIERE

Individuazione, analisi e valutazione dei rischi concreti

(punto 2.1.2, lettera c, Allegato XV del D.Lgs. 81/2008 e s.m.i.)

Scelte progettuali ed organizzative, procedure, misure preventive e protettive

(punto 2.1.2, lettera d, punto 1, Allegato XV del D.Lgs. 81/2008 e s.m.i.)

Il cantiere si divide in due fasi. Una prima fase riguarderà le lavorazioni da svolgere in copertura e nel cortile interno privato, ed una seconda fase riguarderà i lavori da effettuare all'interno dell'edificio. Nella prima fase l'area di cantiere, che avrà delle dimensioni maggiori, sarà posta al piano terra all'ingresso ad est del fabbricato e dovrà essere opportunamente recintata e segnalata. L'area di cantiere, relativa alla prima fase, comprenderà unicamente l'area manovra per la piattaforma aerea CELA DT 25, il camion addetto al carico/scarico materiali e rifiuti, l'area per il deposito rifiuti e l'area di passaggio per le lavorazioni di posizionamento delle unità esterne nel cortile interno. L'area adibita per il deposito materiali sarà attrezzata all'interno del fabbricato, inoltre verrà utilizzata una stanza al piano terra come area spogliatoi e saranno utilizzati come servizi igienici gli stessi wc della struttura. Sarà adibita infine una stanza, al piano primo, come area ufficio e direzione lavori. Per la movimentazione dei materiali verrà utilizzato un montascale ed infine per i lavori da svolgere in copertura verrà noleggiata una piattaforma aerea CELA DT 25, per circa 7 giorni, per installare i pannelli fotovoltaici.

Ogni attività che si giudichi scarsamente compatibile con la presenza della popolazione residente dovrà essere organizzata in modo tale da rendere minimi i disagi, le lavorazioni dovranno essere svolte adottando ogni precauzione per i livelli di rumore generato, considerata la presenza di abitazioni ed attività pubbliche nelle immediate vicinanze del cantiere, gli accessi al cantiere dovranno essere coordinati e regolamentati informando i conducenti dei mezzi di cantiere, i tecnici operanti ed i fornitori dei pericoli connessi alla presenza di viabilità ordinaria e pedonale. I rifiuti di cantiere dovranno essere opportunamente gestiti con caricamento e trasporto degli stessi in discarica in ore serali e notturne; materiale di scarico di altro genere dovrà essere temporaneamente stoccato in aree tali da non costituire pericolo o intralcio alle normali attività urbane.

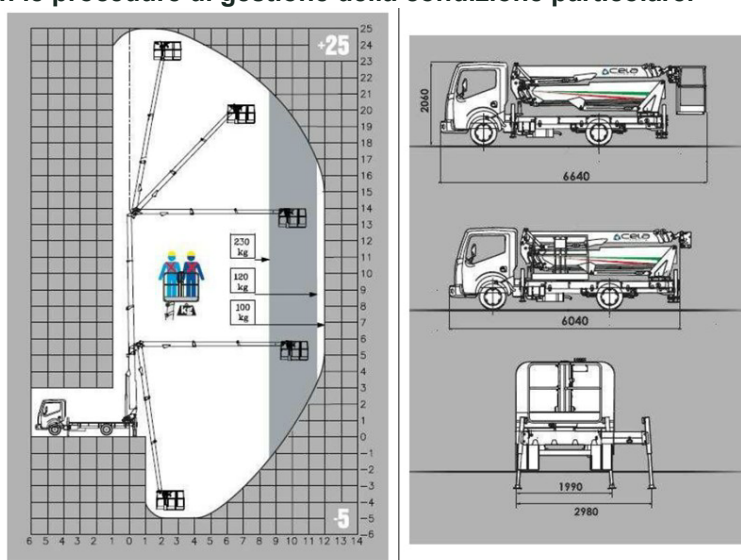
CARATTERISTICHE AREA DEL CANTIERE

(punto 2.2.1, lettera a, Allegato XV del D.Lgs. 81/2008 e s.m.i.)

L'area del cantiere sarà realizzata al piano terra all'ingresso ad est del fabbricato, che dovrà essere opportunamente recintata e segnalata. Nell'area verranno adibiti: accessi, recinzioni, compartimentazioni, segnalazioni, metodi per garantire la viabilità esterna al cantiere, stoccaggio, depositi, smaltimenti e trasporti interni dei materiali e smaltimento rifiuti. Sarà utilizzata una piattaforma aerea CELA DT 25 in corrispondenza del lato est dell'edificio, per circa 7 giorni, così da utilizzarla per i lavori da effettuare in copertura, permettendo agli operatori di agganciarsi alla linea vita, in quanto si dovranno installare i pannelli fotovoltaici. Sarà inoltre adibito un locale al piano terra come area spogliatoi e saranno utilizzati come servizi igienici gli stessi wc della struttura. Verrà allestito inoltre un locale, al piano primo, come area ufficio e direzione lavori.

La piattaforma aerea CELA DT 25, con doppio braccio telescopico, raggiunge un'altezza massima di lavoro di mt.25. Le piattaforme aeree per lo sbarco in quota vengono utilizzate per il raggiungimento di aree sopraelevate con la cesta per poi scendere e salire dalla stessa. Secondo la normativa **EN 280 del 2015** (*Piattaforme di lavoro mobili elevabili - Calcoli per la progettazione - Criteri di stabilità - Costruzione - Sicurezza - Esami e prove*) definisce le caratteristiche tecniche e di sicurezza con cui progettare le PLE (*piattaforme di lavoro elevabili*). Tra i pericoli non coperti dalla EN 280 si evidenzia, alla lett. e) del § 1.2, **lo sbarco/imbarco in quota** proprio perchè lo sbarco/imbarco può essere effettuato solamente dal piano di campagna o dal telaio, ovvero quando la macchina è in condizioni di "riposo". Al punto 7.1.1.2. lett a) viene richiesto al fabbricante di elencare, nel manuale istruzioni, gli usi consentiti della macchina includendo i punti di accesso; alla lett. o) dello stesso punto si chiede di vietare di salire e scendere dalla piattaforma quando elevata.

Nel paragrafo 7.1.1.8 alla lett. a) si dà la possibilità all'utilizzatore di richiedere al fabbricante le linee guida e l'approvazione per l'uso in condizioni/modalità diverse da quelle esplicitate nel manuale. Quindi, se da un lato lo sbarco/imbarco dalla cesta è vietato perchè è un pericolo non trattato dalla EN 280, dall'altro è possibile interrogare il fabbricante sull'uso diverso da quanto previsto dal manuale istruzioni (anomalo ma pur sempre ragionevolmente prevedibile) e ottenere il nulla osta del fabbricante che dovrà approvare l'eventuale uso non consentito con procedure e linee guida che vanno ad integrare il manuale istruzioni di quella macchina e nelle condizioni particolari richieste dall'utilizzatore. **L'utilizzatore potrà, per una ben definita condizione, richiedere di sbarcare/imbarcarsi dalla cesta e lo potrà fare se e solo se il fabbricante risponderà affermativamente con le procedure di gestione della condizione particolare.**



Dati Generali			
Altezza massima di lavoro	25m	Altezza massima piano di calpestio cesto	23m
Sbraccio massimo di lavoro	12m	Profondità massima di lavoro	-5m
Portata standard	230kg	Dimensioni cesto alluminio	1400x700x1100mm
Rotazione torretta	1440°	Rotazione cesto	90°+90°
Carico massimo sotto gli stabilizzatori	3500Kg	Massima altezza superabile	14m
Massima pendenza superabile con stabilizzatori	10%	Livello d'intensità acustica (LWA)	80dB

Dal punto di vista gestionale, il cantiere sarà provvisto di: un piano di emergenza, piano antincendio ed evacuazione dei lavoratori - movimentazione manuale dei carichi, organizzazione delle lavorazioni, dispositivi

personali di protezione, informazione dei lavoratori. Inoltre l'impresa esecutrice si occuperà: delle azioni di coordinamento con gli uffici tecnici della stazione appaltante, di provvedere alle precauzioni per rumori, polveri, emanazioni nocive per la popolazione. Provvederà all'organizzazione temporale delle lavorazioni ed alle modifiche al Piano di emergenza del P.O.. Inoltre, saranno messe in campo tutte le procedure ed accorgimenti necessari per ridurre le interferenze con le funzioni presenti all'interno dell'edificio.

FATTORI ESTERNI CHE COMPORTANO RISCHI PER IL CANTIERE

(punto 2.2.1, lettera b, Allegato XV del D.Lgs. 81/2008 e s.m.i.)

In corrispondenza della viabilità principale **non** insisteranno lavorazioni di cantiere e quindi **non** ci saranno interferenze superficiali. Bisognerà comunque prestare la massima attenzione nelle fasi di ingresso ed uscita dei mezzi considerando il traffico presente anche di carattere pedonale.

Misure Preventive e Protettive generali:

1) Strade: misure organizzative;

PRESCRIZIONI ORGANIZZATIVE:

Per i lavori in prossimità di strade i rischi derivanti dal traffico circostante devono essere evitati con l'adozione delle adeguate procedure previste dal codice della strada. Particolare attenzione deve essere posta nella scelta, tenuto conto del tipo di strada e delle situazioni di traffico locali, della tipologia e modalità di delimitazione del cantiere, della segnaletica più opportuna, del tipo di illuminazione (di notte e in caso di scarsa visibilità), della dimensione delle deviazioni e del tipo di manovre da compiere.

RIFERIMENTI NORMATIVI:

D.P.R. 16 dicembre 1992 n.495, Art.30; D.P.R. 16 dicembre 1992 n.495, Art.31; D.P.R. 16 dicembre 1992 n.495, Art.40; D.Lgs. 9 aprile 2008 n. 81, Allegato 6, Punto 1.

RISCHI SPECIFICI:

1) Investimento.

RISCHI CHE LE LAVORAZIONI DI CANTIERE COMPORTANO PER L'AREA CIRCOSTANTE

(punto 2.2.1, lettera c, Allegato XV del D.Lgs. 81/2008 e s.m.i.)

In prossimità del cantiere vi sono edifici residenziali, i residenti saranno esposti agli eventuali rischi che le lavorazioni di cantiere possono comportare all'area circostante.

I rischi trasmissibili dall'attività del cantiere sono principalmente **rumore, polveri, caduta di materiali dall'alto e elettrocuzione**.

I provvedimenti da assumere per **eliminarli** sono i seguenti:

- Rumore: si utilizzeranno tutte le accortezze necessarie per **ridurli al minimo** ed in orari consoni ai regolamenti comunali;
- Caduta di materiali dall'alto: verranno predisposte chiusure sugli infissi per **impedire** qualsiasi scivolamento e caduta di materiali al piano terreno;
- Rimozione: si adopereranno tutti i sistemi efficaci per **ridurre al minimo** le emissioni di polveri.
- Opere elettriche per rifacimento impianti: si predisporrà la presenza di personale fisso durante le lavorazioni e di una adeguata compartimentazione delle aree di intervento per **impedire** l'accesso di personale non addetto.

MISURE PREVENTIVE E PROTETTIVE GENERALI:

- 1) Rumore e polveri: misure organizzative;

PRESCRIZIONI ORGANIZZATIVE:

In relazione alle specifiche attività svolte devono essere previste ed adottati tutti i provvedimenti necessari ad evitare o ridurre al minimo l'emissione di rumore e polveri. Al fine di limitare l'inquinamento acustico si può sia prevedere di ridurre l'orario di utilizzo delle macchine e degli impianti più rumorosi sia installare barriere contro la diffusione del rumore. Qualora le attività svolte comportino elevata rumorosità devono essere autorizzate dal Sindaco. Nelle lavorazioni che comportano la formazione di polveri devono essere adottati sistemi di abbattimento e di contenimento il più possibile vicino alla fonte.

RISCHI SPECIFICI:

- 1) Rumore;
- 2) Polveri;

- 3) Caduta di materiale dall'alto o a livello;

Lesioni causate dall'investimento di masse cadute dall'alto, durante le operazioni di trasporto di materiali o per caduta degli stessi da opere provvisorie, o a livello.

- 4) Elettrocuzione;

Elettrocuzione per contatto diretto o indiretto con parti dell'impianto elettrico in tensione o folgorazione dovuta a caduta di fulmini in prossimità del lavoratore.

- 5) Odori;

Danni all'apparato respiratorio derivanti dall'inalazione di odori rilasciate da fonti presenti nell'area di insediamento del cantiere.

DESCRIZIONE CARATTERISTICHE IDROGEOLOGICHE

(punto 2.1.4, Allegato XV del D.Lgs. 81/2008 e s.m.i.)

Non vi sono prescrizioni al riguardo.

ORGANIZZAZIONE DEL CANTIERE

Individuazione, analisi e valutazione dei rischi concreti

(punto 2.1.2, lettera c, Allegato XV del D.Lgs. 81/2008 e s.m.i.)

Scelte progettuali ed organizzative, procedure, misure preventive e protettive

(punto 2.1.2, lettera d, punto 2, Allegato XV del D.Lgs. 81/2008 e s.m.i.)

In questo raggruppamento sono considerate le **situazioni di pericolosità**, e le necessarie **misure preventive**, relative all'organizzazione del cantiere. Secondo quanto richiesto dall'Allegato XV, punto 2.2.2 del D.Lgs. 81/2008 tale valutazione riguarda, in relazione alla tipologia del cantiere, l'analisi dei seguenti aspetti:

- a) modalità da seguire per la recinzione del cantiere, gli accessi e le segnalazioni;
- b) servizi igienico-assistenziali;
- c) viabilità principale di cantiere;
- f) le disposizioni per dare attuazione a quanto previsto dall'art. 102 del D.Lgs. 81/2008 (Consultazione del RLS);
- g) le disposizioni per dare attuazione a quanto previsto dall'art. 92, comma 1, lettera c) (Cooperazione e coordinamento delle attività);
- h) pericoli associati alle piattaforme aeree per sbarco in quota;
- i) le eventuali modalità di accesso dei mezzi di fornitura dei materiali;
- l) la dislocazione degli impianti di cantiere;
- m) la dislocazione delle zone di carico e scarico;
- n) le zone di deposito attrezzature e di stoccaggio materiali e dei rifiuti;

RECINZIONE DEL CANTIERE, ACCESSI E SEGNALAZIONI

Montaggio di recinzione area adibita a cantiere in struttura tubo e giunto con tavole in legno o metalliche, incluso nolo per il primo mese. Verranno predisposte le porte di accesso a tali aree sia per i mezzi meccanici che per le maestranze.

Misure Preventive e Protettive generali:

- 1) Recinzione del cantiere, accessi e segnalazioni: misure organizzative;

Prescrizioni organizzative

L'accesso alle zone corrispondenti al cantiere deve essere impedito mediante recinzione robusta e duratura, munita di segnaletica ricordante i divieti e i pericoli. Quando per la natura dell'ambiente o per l'estensione del cantiere non sia praticamente realizzabile la recinzione completa, è necessario provvedere almeno ad apporre sbarramenti e segnalazioni in corrispondenza delle eventuali vie di accesso alla zona proibita e recinzioni in corrispondenza dei luoghi di lavoro fissi, degli impianti e dei depositi che possono costituire pericolo. Per i cantieri e luoghi di lavoro che hanno una estensione progressiva i cantieri stradali devono essere adottati provvedimenti che seguono l'andamento dei lavori e comprendenti, a seconda dei casi, mezzi materiali di segregazione e segnalazione, oppure, uomini con funzione di segnalatori o sorveglianti. Recinzioni, sbarramenti, cartelli segnaletici, segnali e protezioni devono essere di natura tale da risultare costantemente ben visibili. Ove non risulti sufficiente l'illuminazione naturale, gli stessi devono essere illuminati artificialmente; l'illuminazione deve comunque essere prevista per le ore notturne.

SERVIZI IGIENICO-ASSISTENZIALI

I servizi igienico-assistenziali verranno collocati all'interno dell'area di cantiere.

Misure Preventive e Protettive generali:

- 1) Servizi igienico - assistenziali: misure organizzative;

Prescrizioni organizzative

All'avvio del cantiere, qualora non ostino condizioni obiettive in relazione anche alla durata dei lavori o non esistano disponibilità in luoghi esterni al cantiere, devono essere impiantati e gestiti servizi igienico - assistenziali proporzionati al numero degli addetti che potrebbero averne necessità contemporaneamente. Le aree dovranno risultare il più possibile separate dai luoghi di lavoro, in particolare dalle zone operative più intense, o convenientemente protette dai rischi connessi con le attività lavorative.

VIABILITA' PRINCIPALE DI CANTIERE

L'ubicazione della viabilità principale del cantiere è costituita su area di pertinenza con accesso carrabile. Verranno predisposti due percorsi separati uno per i mezzi meccanici posto a sinistra entrando e l'altro per l'area pedonale.

Misure Preventive e Protettive generali:

1) Viabilità principale di cantiere: misure organizzative;

Prescrizioni organizzative

Per l'accesso al cantiere dei mezzi di lavoro devono essere predisposti percorsi e, ove occorrono mezzi di accesso controllati e sicuri, separati da quelli per i pedoni. All'interno del cantiere, la circolazione degli automezzi e delle macchine semoventi deve essere regolata con norme il più possibile simili a quelle della circolazione su strade pubbliche, la velocità deve essere limitata a seconda delle caratteristiche e condizioni dei percorsi e dei mezzi. Le strade devono essere atte a resistere al transito dei mezzi di cui è previsto l'impiego, con pendenze e curve adeguate ed essere mantenute costantemente in condizioni soddisfacenti. La larghezza delle strade e delle rampe deve essere tale da consentire un franco di almeno 0,70 metri oltre la sagoma di ingombro massimo dei mezzi Previsti. Qualora il franco venga limitato ad un solo lato, devono essere realizzate, nell'altro lato, piazzole o nicchie di rifugio ad intervalli non superiori a 20 metri una dall'altra.

Rischi specifici

1) Investimento;

CONSULTAZIONE DEI RAPPRESENTANTI DEI LAVORATORI PER LA SICUREZZA

Sarà cura dei datori di lavoro impegnati in operazioni di cantiere indire presso gli uffici di cantiere o eventuale altra sede riunioni periodiche con i Rappresentanti dei Lavoratori per la Sicurezza.

Misure Preventive e Protettive generali:

1) Consultazione del RSL: misure organizzative;

Prescrizioni organizzative

Prima dell'accettazione del piano di sicurezza e di coordinamento e delle modifiche significative apportate allo stesso, il datore di lavoro di ciascuna impresa esecutrice dovrà consultare il rappresentante dei lavoratori per la sicurezza e fornirgli tutti gli eventuali chiarimenti sul contenuto del piano. In riferimento agli obblighi previsti sarà cura dei datori di lavoro impegnati in operazioni di cantiere indire presso gli uffici di cantiere o eventuale altra sede riunioni periodiche con i Rappresentanti dei Lavoratori per la Sicurezza. I verbali di tali riunioni saranno trasmessi al Coordinatore della Sicurezza in fase di Esecuzione.

COOPERAZIONE E COORDINAMENTO DELLE ATTIVITA'

Si darà attuazione, tra i datori di lavoro delle imprese esecutrici ed i lavoratori autonomi, alla cooperazione ed il coordinamento delle attività nonché la loro reciproca informazione.

Misure Preventive e Protettive generali:

1) Cooperazione e coordinamento delle attività: misure organizzative;

Prescrizioni organizzative

Prima dell'inizio dei lavori ed ogni qualvolta si ritenga necessario, il Coordinatore della Sicurezza in fase di Esecuzione può riunire i Datori di Lavoro delle imprese esecutrici ed i lavoratori autonomi per illustrare i contenuti del Piano di Sicurezza e Coordinamento, con particolare riferimento agli aspetti necessari a garantire il coordinamento e la cooperazione, nelle interferenze, nelle incompatibilità, nell'uso comune di attrezzature e servizi.

PERICOLI ASSOCIATI ALLE PIATTAFORME AEREE PER SBARCO IN QUOTA

I pericoli associati allo sbarco in quota sono molteplici.

1) Caduta dall'alto che potrebbe determinare il rischio di ribaltamento della macchina a causa della forza generata dalla caduta della persona;

2) Sollevamento repentino della piattaforma per effetto della discesa dell'operatore dalla cesta con possibile urto di elementi sensibili della macchina, danneggiamento della stessa, perdita di equilibrio degli operatori, oscillazioni e sollecitazioni dinamiche. La stessa situazione potrebbe avvenire all'imbarco con abbassamento della cesta;

3) Abbassamento repentino della cesta durante l'imbarco con possibili urti e danneggiamenti alle parti di comando, tubi idraulici, interferenze con strutture, effetto catapulta dovuto ad un accesso impulsivo, ecc;

4) Errore di manovra dell'operatore della PLE che può determinare urti, movimenti bruschi, instabilità, ecc.

Prescrizioni organizzative

Tutti gli addetti ai lavori dovranno prendere conoscenza della materia, delle modalità e dell'utilizzo corretto, base, della piattaforma.

I lavoratori addetti alla conduzione di piattaforme di lavoro mobili elevabili dovranno **obbligatoriamente** aver seguito dei corsi di formazione teorico-pratico ed addestramento specifici previsti dall'articolo 73, comma 4 del d.lgs. n. 81/2008.

Rischi specifici

- 1) Ribaltamento della macchina dovuto a errato posizionamento o stabilizzazione o a cedimento del terreno e il cedimento o ribaltamento causato da sovraccarico;
- 2) Il ribaltamento durante la fase di carico o scarico su mezzi di trasporto;
- 3) L'urto con altri mezzi in movimento;
- 4) L'urto con strutture fisse;
- 5) L'intrappolamento tra la base e la struttura;
- 6) La discesa incontrollata per guasto ai componenti;
- 7) L'intrappolamento con parti mobili;
- 8) Le cadute dal cestello;
- 9) la folgorazione per contatto con linee elettriche in tensione;
- 10) La manutenzione carente e i cedimenti strutturali.

ACCESSO DEI MEZZI DI FORNITURA MATERIALI

L'accesso dei mezzi di fornitura dei materiali dovrà sempre essere autorizzato dal capocantiere che fornirà ai conducenti opportune informazioni sugli eventuali elementi di pericolo presenti in cantiere.

Misure Preventive e Protettive generali:

- 1) Accesso dei mezzi di fornitura materiali: misure organizzative;

Previsioni organizzative

L'accesso dei mezzi di fornitura dei materiali dovrà sempre essere autorizzato dal capocantiere che fornirà ai conducenti opportune informazioni sugli eventuali elementi di pericolo presenti in cantiere. L'impresa appaltatrice dovrà individuare il personale addetto all'esercizio della vigilanza durante la permanenza del fornitore in cantiere.

Rischi specifici

- 1) Investimento;

DISLOCAZIONE DELLE ZONE DI CARICO E SCARICO

La dislocazione delle zone di carico e scarico è stata prevista in un ambiente interno posto al piano terra, per garantire un'immediata fruizione dei materiali d'uso per lo svolgimento delle opere di cantiere, in corrispondenza dell'ingresso principale pedonale.

Misure Preventive e Protettive generali:

- 1) Dislocazione delle zone di carico e scarico: misure organizzative;

Prescrizioni organizzative

Le zone di carico e scarico andranno posizionate:

- a) nelle aree periferiche del cantiere, per non essere d'intralcio con le lavorazioni presenti;
- b) in prossimità degli accessi carrabili, per ridurre le interferenze dei mezzi di trasporto con le lavorazioni;
- c) in prossimità delle zone di stoccaggio, per ridurre i tempi di movimentazione dei carichi con la gru e il passaggio degli stessi su postazioni di lavoro fisse.

Rischi specifici

- 1) Investimento, ribaltamento;
- 2) Caduta di materiale dall'alto o a livello;

ZONE DI DEPOSITO ATTREZZATURE

La dislocazione delle zone di deposito attrezzature è stata prevista in un ambiente interno posto al piano terra, adiacente al deposito materiali edili. Misure Preventive e Protettive generali:

- 1) Zone di deposito attrezzature: misure organizzative;

Prescrizioni organizzative

Le zone di deposito delle attrezzature di lavoro andranno differenziate per attrezzi e mezzi d'opera, posizionate in prossimità degli accessi dei lavoratori e comunque in maniera tale da non interferire con le lavorazioni presenti.

Rischi specifici

- 1) Investimento, ribaltamento;
- 2) Caduta di materiale dall'alto o a livello;

ZONE DI STOCCAGGIO MATERIALI

La dislocazione delle zone di stoccaggio dei materiali, è stata prevista nel cortile interno posto al piano terra, in corrispondenza dell'ingresso dei mezzi di trasporto sulla destra. Ulteriori piccoli punti di stoccaggio materiali sono previsti all'interno dell'unità immobiliare oggetto di intervento.

Misure Preventive e Protettive generali:

- 1) Zone di stoccaggio materiali: misure organizzative;

Prescrizioni organizzative

Le zone di stoccaggio dei materiali devono essere identificate e organizzate tenendo conto della viabilità generale e della loro accessibilità. Particolare attenzione deve essere posta per la scelta dei percorsi per la movimentazione dei carichi che devono, quanto più possibile, evitare l'interferenza con zone in cui si svolgano lavorazioni.

Rischi specifici

- 1) Caduta di materiale dall'alto o a livello;
- 2) Investimento, ribaltamento;

ZONA DI STOCCAGGIO DEI RIFIUTI

La zona dedicata allo stoccaggio dei rifiuti è stata prevista in corrispondenza dell'entrata principale pedonale. La movimentazione in verticale di tali materiali di risulta avverrà tramite montascale in grado di consentire lo spostamento di tali materiali in totale sicurezza.

Misure Preventive e Protettive generali:

- 1) Zone di stoccaggio dei rifiuti: misure organizzative;









Prescrizioni organizzative





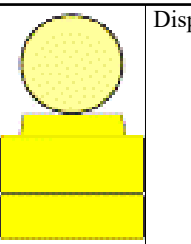
Le zone di stoccaggio dei rifiuti sono state posizionate in aree periferiche del cantiere, in prossimità degli accessi carrabili. Inoltre, nel posizionamento di tali aree si è tenuto conto della necessità di preservare da polveri e esalazioni maleodoranti, sia i lavoratori presenti in cantiere, che gli insediamenti attigui al cantiere stesso.

Rischi specifici

- 1) Investimento, ribaltamento;
- 2) Caduta di materiale dall'alto o a livello;

SEGNALETICA GENERALE PREVISTA NEL CANTIERE

	Divieto di accesso alle persone non autorizzate.
	Calzature di sicurezza obbligatorie.
	Casco di protezione obbligatoria.
	Guanti di protezione obbligatoria.
	Protezione individuale obbligatoria contro le cadute.
	Pronto soccorso.
	Telefono per salvataggio pronto soccorso.
	Estintore.

	<p>Telefono per gli interventi antincendio.</p>
	<p>Caduta materiali</p>
	<p>Pericolo generico</p>
	<p>Corsie a larghezza ridotta</p>
	<p>Dispositivo luminoso a luce gialla</p>

LAVORAZIONI e loro INTERFERENZE

Individuazione, analisi e valutazione dei rischi concreti

(punto 2.1.2, lettera c, Allegato XV del D.Lgs. 81/2008 e s.m.i.)

Scelte progettuali ed organizzative, procedure, misure preventive e protettive

(punto 2.1.2, lettera d, punto 3, Allegato XV del D.Lgs. 81/2008 e s.m.i.)

ALLESTIMENTO E SMOBILIZZO DEL CANTIERE

La Lavorazione è suddivisa nelle seguenti Fasi e Sottofasi:

Preparazione delle aree di cantiere

Realizzazione della recinzione e degli accessi al cantiere

Apprestamenti del cantiere

Allestimento di depositi, zone per lo stoccaggio dei materiali e per gli impianti fissi

Allestimento di aree di deposito provvisorie per materiali recuperabili

Allestimento di servizi sanitari del cantiere

Impianti di servizio del cantiere

Realizzazione di impianto di protezione da scariche atmosferiche del cantiere

Realizzazione di impianto d'illuminazione di cantiere ad alta efficienza

Preparazione delle aree di cantiere (fase)

Realizzazione della recinzione e degli accessi al cantiere (sottofase)

Realizzazione della recinzione di cantiere, al fine di impedire l'accesso involontario dei non addetti ai lavori, e degli accessi al cantiere, per mezzi e lavoratori.

Macchine utilizzate:

1) Autocarro.

Rischi generati dall'uso delle macchine:

Cesoiamenti, stritolamenti; Getti, schizzi; Inalazione polveri, fibre; Rumore; Incendi, esplosioni; Investimento, ribaltamento; Urti, colpi, impatti, compressioni; Vibrazioni.

Lavoratori impegnati:

1) Addetto alla realizzazione della recinzione e degli accessi al cantiere;

Misure Preventive e Protettive, aggiuntive a quelle riportate nell'apposito successivo capitolo:

a) DPI: addetto alla realizzazione della recinzione e degli accessi al cantiere;

Prescrizioni Organizzative:

Devono essere forniti: a) casco; b) occhiali protettivi; c) guanti; d) calzature di sicurezza; e) indumenti protettivi.

Riferimenti Normativi:

D.Lgs. 9 aprile 2008 n. 81, Art. 75.

Rischi a cui è esposto il lavoratore:

a) M.M.C. (sollevamento e trasporto);

Attrezzi utilizzati dal lavoratore:

a) Attrezzi manuali;

b) Scala semplice;

c) Sega circolare;

d) Smerigliatrice angolare (flessibile);

e) Trapano elettrico;

Rischi generati dall'uso degli attrezzi:

Punture, tagli, abrasioni; Urti, colpi, impatti, compressioni; Caduta dall'alto; Movimentazione manuale dei carichi; Elettrocuzione; Inalazione polveri, fibre; Rumore; Scivolamenti, cadute a livello; Vibrazioni.

Apprestamenti del cantiere (fase)

Allestimento di depositi, zone per lo stoccaggio dei materiali e per gli impianti fissi (sottofase)

Allestimento di depositi per materiali e attrezzature, zone scoperte per lo stoccaggio dei materiali e zone per l'installazione di impianti fissi di cantiere.

Macchine utilizzate:

- 1) Autocarro con gru.

Rischi generati dall'uso delle macchine:

Cesoamenti, stritolamenti; Elettrocuzione; Getti, schizzi; Incendi, esplosioni; Investimento, ribaltamento; Punture, tagli, abrasioni; Rumore; Urti, colpi, impatti, compressioni; Vibrazioni.

Lavoratori impegnati:

- 1) Addetto all'allestimento di depositi, zone per lo stoccaggio dei materiali e per gli impianti fissi;

Misure Preventive e Protettive, aggiuntive a quelle riportate nell'apposito successivo capitolo:

- a) DPI: addetto all'allestimento di depositi, zone per lo stoccaggio dei materiali e per gli impianti fissi;

Prescrizioni Organizzative:

Devono essere forniti: a) casco; b) occhiali protettivi; c) guanti; d) calzature di sicurezza; e) indumenti protettivi.

Riferimenti Normativi:

D.Lgs. 9 aprile 2008 n. 81, Art. 75.

Rischi a cui è esposto il lavoratore:

- a) Caduta di materiale dall'alto o a livello;

Attrezzi utilizzati dal lavoratore:

- a) Attrezzi manuali;
- b) Scala semplice;
- c) Sega circolare;
- d) Smerigliatrice angolare (flessibile);
- e) Trapano elettrico;

Rischi generati dall'uso degli attrezzi:

Punture, tagli, abrasioni; Urti, colpi, impatti, compressioni; Caduta dall'alto; Movimentazione manuale dei carichi; Elettrocuzione; Inalazione polveri, fibre; Rumore; Scivolamenti, cadute a livello; Vibrazioni.

Allestimento di aree di deposito provvisorie per materiali recuperabili (sottofase)

Allestimento di aree di deposito provvisorie per materiali recuperabili (opportunitamente impermeabilizzate e dotate di unità di depurazione delle acque di dilavamento), e posizionamento di cassoni per raccolta differenziata di materiali da avviare a riciclo (metalli, plastica, legno ecc..).

Macchine utilizzate:

- 1) Autocarro;
- 2) Pala meccanica (minipala);
- 3) Autogru.

Rischi generati dall'uso delle macchine:

Cesoamenti, stritolamenti; Getti, schizzi; Inalazione polveri, fibre; Rumore; Incendi, esplosioni; Investimento, ribaltamento; Urti, colpi, impatti, compressioni; Vibrazioni; Scivolamenti, cadute a livello; Caduta di materiale dall'alto o a livello; Elettrocuzione; Punture, tagli, abrasioni.

Lavoratori impegnati:

- 1) Addetto all'allestimento di aree di deposito provvisorie per materiali recuperabili;

Misure Preventive e Protettive, aggiuntive a quelle riportate nell'apposito successivo capitolo:

- a) DPI: addetto all'allestimento di aree di deposito provvisorie per materiali recuperabili;

Prescrizioni Organizzative:

Devono essere forniti: a) casco; b) occhiali protettivi; c) guanti; d) calzature di sicurezza; e) indumenti protettivi.

Riferimenti Normativi:

D.Lgs. 9 aprile 2008 n. 81, Art. 75.

Attrezzi utilizzati dal lavoratore:

- a) Attrezzi manuali;
- b) Scala semplice;
- c) Sega circolare;
- d) Smerigliatrice angolare (flessibile);
- e) Trapano elettrico;

Rischi generati dall'uso degli attrezzi:

Punture, tagli, abrasioni; Urti, colpi, impatti, compressioni; Caduta dall'alto; Movimentazione manuale dei carichi; Elettrocuzione; Inalazione polveri, fibre; Rumore; Scivolamenti, cadute a livello; Vibrazioni.

Allestimento di servizi sanitari del cantiere (sottofase)

Allestimento di servizi sanitari costituiti dai locali necessari all'attività di primo soccorso in cantiere.

Macchine utilizzate:

- 1) Autocarro con gru.

Rischi generati dall'uso delle macchine:

Cesoiamenti, stritolamenti; Elettrocuzione; Getti, schizzi; Incendi, esplosioni; Investimento, ribaltamento; Punture, tagli, abrasioni; Rumore; Urti, colpi, impatti, compressioni; Vibrazioni.

Lavoratori impegnati:

- 1) Addetto all'allestimento di servizi sanitari del cantiere;

Misure Preventive e Protettive, aggiuntive a quelle riportate nell'apposito successivo capitolo:

- a) DPI: addetto all'allestimento di servizi sanitari del cantiere;

Prescrizioni Organizzative:

Devono essere forniti: **a)** casco; **b)** occhiali protettivi; **c)** guanti; **d)** calzature di sicurezza; **e)** indumenti protettivi.

Riferimenti Normativi:

D.Lgs. 9 aprile 2008 n. 81, Art. 75.

Rischi a cui è esposto il lavoratore:

- a) Caduta di materiale dall'alto o a livello;

Attrezzi utilizzati dal lavoratore:

- a) Attrezzi manuali;
- b) Scala semplice;
- c) Sega circolare;
- d) Smerigliatrice angolare (flessibile);
- e) Trapano elettrico;

Rischi generati dall'uso degli attrezzi:

Punture, tagli, abrasioni; Urti, colpi, impatti, compressioni; Caduta dall'alto; Movimentazione manuale dei carichi; Elettrocuzione; Inalazione polveri, fibre; Rumore; Scivolamenti, cadute a livello; Vibrazioni.

Impianti di servizio del cantiere (fase)

Realizzazione di impianto di protezione da scariche atmosferiche del cantiere (sottofase)

Realizzazione di impianto di protezione da scariche atmosferiche delle masse metalliche, di notevole dimensione, presenti in cantiere.

Lavoratori impegnati:

- 1) Addetto alla realizzazione di impianto di protezione da scariche atmosferiche del cantiere;

Misure Preventive e Protettive, aggiuntive a quelle riportate nell'apposito successivo capitolo:

- a) DPI: addetto alla realizzazione di impianto di protezione da scariche atmosferiche del cantiere;

Prescrizioni Organizzative:

Devono essere forniti: **a)** casco; **b)** guanti; **c)** calzature di sicurezza; **d)** indumenti protettivi.

Riferimenti Normativi:

D.Lgs. 9 aprile 2008 n. 81, Art. 75.

Rischi a cui è esposto il lavoratore:

- a) Elettrocuzione;

Attrezzi utilizzati dal lavoratore:

- a) Attrezzi manuali;
- b) Scala semplice;

- c) Scala doppia;
- d) Trapano elettrico;

Rischi generati dall'uso degli attrezzi:

Punture, tagli, abrasioni; Urti, colpi, impatti, compressioni; Caduta dall'alto; Movimentazione manuale dei carichi; Cesoiamenti, stritolamenti; Elettrocuzione; Inalazione polveri, fibre; Rumore; Vibrazioni.

Realizzazione di impianto d'illuminazione di cantiere ad alta efficienza (sottofase)

Realizzazione di impianto d'illuminazione di cantiere ad alta efficienza (mediante la posa di lampade a basso consumo o a led, generatori di corrente eco-diesel con silenziatore, ecc.).

Lavoratori impegnati:

- 1) Addetto alla realizzazione di impianto d'illuminazione di cantiere ad alta efficienza;

Misure Preventive e Protettive, aggiuntive a quelle riportate nell'apposito successivo capitolo:

- a) DPI: addetto alla realizzazione di impianto d'illuminazione di cantiere ad alta efficienza;

Prescrizioni Organizzative:

Devono essere forniti: **a)** casco; **b)** guanti; **c)** calzature di sicurezza; **d)** indumenti protettivi.

Riferimenti Normativi:

D.Lgs. 9 aprile 2008 n. 81, Art. 75.

Rischi a cui è esposto il lavoratore:

- a) Elettrocuzione;

Attrezzi utilizzati dal lavoratore:

- a) Attrezzi manuali;
- b) Ponteggio mobile o trabattello;
- c) Scala doppia;
- d) Scala semplice;
- e) Trapano elettrico;

Rischi generati dall'uso degli attrezzi:

Punture, tagli, abrasioni; Urti, colpi, impatti, compressioni; Caduta dall'alto; Caduta di materiale dall'alto o a livello; Cesoiamenti, stritolamenti; Movimentazione manuale dei carichi; Elettrocuzione; Inalazione polveri, fibre; Rumore; Vibrazioni.

RIMOZIONI

La Lavorazione è suddivisa nelle seguenti Fasi e Sottofasi:

Rimozione di impianti

Rimozione di impianti

Rimozione di impianti elettrici

Rimozione di impianti termici

Rimozione di impianti (fase)

Rimozione di impianti (sottofase)

Rimozione di impianti. Durante la fase lavorativa si prevede il trasporto del materiale di risulta, la cernita e l'accatastamento dei materiali eventualmente recuperabili.

Macchine utilizzate:

- 1) Autocarro.

Rischi generati dall'uso delle macchine:

Cesoiamenti, stritolamenti; Getti, schizzi; Inalazione polveri, fibre; Rumore; Incendi, esplosioni; Investimento, ribaltamento; Urti, colpi, impatti, compressioni; Vibrazioni.

Lavoratori impegnati:

- 1) Addetto alla rimozione di impianti;

Misure Preventive e Protettive, aggiuntive a quelle riportate nell'apposito successivo capitolo:

- a) DPI: addetto alla rimozione di impianti;

Prescrizioni Organizzative:

Devono essere forniti: **a)** casco; **b)** otoprotettori; **c)** occhiali protettivi; **d)** maschera antipolvere; **e)** guanti; **f)** calzature di sicurezza; **g)** indumenti protettivi.

Riferimenti Normativi:

D.Lgs. 9 aprile 2008 n. 81, Art. 75.

Rischi a cui è esposto il lavoratore:

- a) Rumore;
b) Vibrazioni;

Attrezzi utilizzati dal lavoratore:

- a) Argano a bandiera;
b) Argano a cavalletto;
c) Attrezzi manuali;
d) Martello demolitore elettrico;
e) Smerigliatrice angolare (flessibile);

Rischi generati dall'uso degli attrezzi:

Caduta dall'alto; Caduta di materiale dall'alto o a livello; Elettrocuzione; Scivolamenti, cadute a livello; Urti, colpi, impatti, compressioni; Punture, tagli, abrasioni; Inalazione polveri, fibre; Rumore; Vibrazioni.

Rimozione di impianti elettrici (sottofase)

Rimozione di impianti elettrici. Durante la fase lavorativa si prevede il trasporto del materiale di risulta, la cernita e l'accatastamento dei materiali eventualmente recuperabili.

Macchine utilizzate:

- 1) Autocarro.

Rischi generati dall'uso delle macchine:

Cesoiamenti, stritolamenti; Getti, schizzi; Inalazione polveri, fibre; Rumore; Incendi, esplosioni; Investimento, ribaltamento; Urti, colpi, impatti, compressioni; Vibrazioni.

Lavoratori impegnati:

- 1) Addetto alla rimozione di impianti elettrici;

Misure Preventive e Protettive, aggiuntive a quelle riportate nell'apposito successivo capitolo:

- a) DPI: addetto alla rimozione di impianti elettrici;

Prescrizioni Organizzative:

Devono essere forniti: **a)** casco; **b)** otoprotettori; **c)** occhiali protettivi; **d)** maschera antipolvere; **e)** guanti; **f)** calzature di sicurezza; **g)** indumenti protettivi.

Rischi a cui è esposto il lavoratore:

- a) Rumore;
b) Vibrazioni;

Attrezzi utilizzati dal lavoratore:

- a) Argano a bandiera;
b) Argano a cavalletto;
c) Attrezzi manuali;
d) Martello demolitore elettrico;
e) Smerigliatrice angolare (flessibile);

Rischi generati dall'uso degli attrezzi:

Caduta dall'alto; Caduta di materiale dall'alto o a livello; Elettrocuzione; Scivolamenti, cadute a livello; Urti, colpi, impatti, compressioni; Punture, tagli, abrasioni; Inalazione polveri, fibre; Rumore; Vibrazioni.

Rimozione di impianti termici (sottofase)

Rimozione di impianti termici. Durante la fase lavorativa si prevede il trasporto del materiale di risulta, la cernita e l'accatastamento dei materiali eventualmente recuperabili.

Macchine utilizzate:

- 1) Autocarro.

Rischi generati dall'uso delle macchine:

Cesoiamenti, stritolamenti; Getti, schizzi; Inalazione polveri, fibre; Rumore; Incendi, esplosioni; Investimento, ribaltamento; Urti, colpi, impatti, compressioni; Vibrazioni.

Lavoratori impegnati:

- 1) Addetto alla rimozione di impianti termici;

Misure Preventive e Protettive, aggiuntive a quelle riportate nell'apposito successivo capitolo:

- a) DPI: addetto alla rimozione di impianti termici;

Prescrizioni Organizzative:

Devono essere forniti: **a)** casco; **b)** otoprotettori; **c)** occhiali protettivi; **d)** maschera antipolvere; **e)** guanti; **f)** calzature di sicurezza; **g)** indumenti protettivi.

Riferimenti Normativi:

D.Lgs. 9 aprile 2008 n. 81, Art. 75.

Rischi a cui è esposto il lavoratore:

- a) Rumore;
b) Vibrazioni;

Attrezzi utilizzati dal lavoratore:

- a) Argano a bandiera;
b) Argano a cavalletto;
c) Attrezzi manuali;
d) Martello demolitore elettrico;
e) Smerigliatrice angolare (flessibile);

Rischi generati dall'uso degli attrezzi:

Caduta dall'alto; Caduta di materiale dall'alto o a livello; Elettrocuzione; Scivolamenti, cadute a livello; Urti, colpi, impatti, compressioni; Punture, tagli, abrasioni; Inalazione polveri, fibre; Rumore; Vibrazioni.

IMPIANTI TECNICI PER EDIFICI

La Lavorazione è suddivisa nelle seguenti Fasi e Sottofasi:

Impianti di condizionamento

- Posa della macchina di condizionamento
- Realizzazione delle canalizzazioni per aria condizionata

Impianti d'illuminazione

- Installazione di corpi illuminanti
- Installazione di sensori di presenza per impianto d'illuminazione
- Realizzazione di impianto di illuminazione ad alta efficienza

Impianti elettrici

- Realizzazione di impianto elettrico

Impianti termici con contabilizzazione del calore

- Coibentazione delle tubazioni dell'impianto termico
- Installazione di dispositivi per la contabilizzazione del calore
- Realizzazione della rete di distribuzione e terminali per impianto termico

Impianti di condizionamento (fase)

Posa della macchina di condizionamento (sottofase)

Posa della macchina di condizionamento.

Macchine utilizzate:

- 1) Autocarro con gru.

Rischi generati dall'uso delle macchine:

Cesoamenti, stritolamenti; Elettrocuzione; Getti, schizzi; Incendi, esplosioni; Investimento, ribaltamento; Punture, tagli, abrasioni; Rumore; Urti, colpi, impatti, compressioni; Vibrazioni.

Lavoratori impegnati:

- 1) Addetto alla posa della macchina di condizionamento;

Misure Preventive e Protettive, aggiuntive a quelle riportate nell'apposito successivo capitolo:

- a) DPI: addetto alla posa della macchina di condizionamento;

Prescrizioni Organizzative:

Devono essere forniti: **a)** casco; **b)** otoprotettori; **c)** occhiali protettivi; **d)** guanti; **e)** calzature di sicurezza; **f)** indumenti protettivi.

Riferimenti Normativi:

D.Lgs. 9 aprile 2008 n. 81, Art. 75.

Rischi a cui è esposto il lavoratore:

- a) Caduta dall'alto;
- b) Caduta di materiale dall'alto o a livello;

Attrezzi utilizzati dal lavoratore:

- a) Attrezzi manuali;
- b) Avvitatore elettrico;
- c) Scala doppia;
- d) Trapano elettrico;

Rischi generati dall'uso degli attrezzi:

Punture, tagli, abrasioni; Urti, colpi, impatti, compressioni; Elettrocuzione; Caduta dall'alto; Cesoiamenti, stritolamenti; Movimentazione manuale dei carichi; Inalazione polveri, fibre; Rumore; Vibrazioni.

Realizzazione delle canalizzazioni per aria condizionata (sottofase)

Realizzazione delle canalizzazioni per aria condizionata. Impianti VRF- Volume Refrigerante Variabile. Posa di tubazioni frigorifere, tubazioni e scarico condensa.

Lavoratori impegnati:

- 1) Addetto alla realizzazione delle canalizzazioni per aria condizionata;

Misure Preventive e Protettive, aggiuntive a quelle riportate nell'apposito successivo capitolo:

- a) DPI: addetto alla realizzazione delle canalizzazioni per aria condizionata;

Prescrizioni Organizzative:

Devono essere forniti: a) casco; b) otoprotettori; c) occhiali protettivi; d) guanti; e) calzature di sicurezza; f) indumenti protettivi.

Riferimenti Normativi:

D.Lgs. 9 aprile 2008 n. 81, Art. 75.

Rischi a cui è esposto il lavoratore:

- a) Rumore;
- b) Vibrazioni;

Attrezzi utilizzati dal lavoratore:

- a) Attrezzi manuali;
- b) Avvitatore elettrico;
- c) Ponteggio mobile o trabattello;
- d) Scala doppia;
- e) Trapano elettrico;

Rischi generati dall'uso degli attrezzi:

Punture, tagli, abrasioni; Urti, colpi, impatti, compressioni; Elettrocuzione; Caduta dall'alto; Caduta di materiale dall'alto o a livello; Cesoiamenti, stritolamenti; Movimentazione manuale dei carichi; Inalazione polveri, fibre; Rumore; Vibrazioni.

Impianti d'illuminazione (fase)

Installazione di corpi illuminanti (sottofase)

Installazione di corpi illuminanti per interni.

Lavoratori impegnati:

- 1) Addetto all'installazione di corpi illuminanti;

Misure Preventive e Protettive, aggiuntive a quelle riportate nell'apposito successivo capitolo:

- a) DPI: addetto all'installazione di corpi illuminanti;

Prescrizioni Organizzative:

Devono essere forniti a) guanti; b) calzature di sicurezza; c) indumenti protettivi.

Riferimenti Normativi:

D.Lgs. 9 aprile 2008 n. 81, Art. 75.

Rischi a cui è esposto il lavoratore:

- a) Rumore;
- b) Vibrazioni;

Attrezzi utilizzati dal lavoratore:

- a) Attrezzi manuali;

- b) Avvitatore elettrico;
- c) Scala doppia;
- d) Trapano elettrico;

Rischi generati dall'uso degli attrezzi:

Punture, tagli, abrasioni; Urti, colpi, impatti, compressioni; Elettrocuzione; Caduta dall'alto; Cesoiamenti, stritolamenti; Movimentazione manuale dei carichi; Inalazione polveri, fibre; Rumore; Vibrazioni.

Installazione di sensori di presenza per impianto d'illuminazione (sottofase)

Installazione di sensori di presenza per il funzionamento automatico dell'impianto di illuminazione.

Lavoratori impegnati:

- 1) Addetto all'installazione di sensori di presenza per impianto d'illuminazione;

Misure Preventive e Protettive, aggiuntive a quelle riportate nell'apposito successivo capitolo:

- a) DPI: addetto all'installazione di sensori di presenza per impianto d'illuminazione;

Prescrizioni Organizzative:

Devono essere forniti a) guanti; b) calzature di sicurezza; c) indumenti protettivi.

Riferimenti Normativi:

D.Lgs. 9 aprile 2008 n. 81, Art. 75.

Rischi a cui è esposto il lavoratore:

- a) Rumore;
- b) Vibrazioni;

Attrezzi utilizzati dal lavoratore:

- a) Attrezzi manuali;
- b) Avvitatore elettrico;
- c) Scala doppia;
- d) Trapano elettrico;

Rischi generati dall'uso degli attrezzi:

Punture, tagli, abrasioni; Urti, colpi, impatti, compressioni; Elettrocuzione; Caduta dall'alto; Cesoiamenti, stritolamenti; Movimentazione manuale dei carichi; Inalazione polveri, fibre; Rumore; Vibrazioni.

Realizzazione di impianto di illuminazione ad alta efficienza (sottofase)

Realizzazione di impianto di illuminazione a basso consumo energetico ed alta efficienza (efficienza luminosa almeno uguale a 80 lm/W).

Lavoratori impegnati:

- 1) Addetto alla realizzazione di impianto di illuminazione ad alta efficienza;

Misure Preventive e Protettive, aggiuntive a quelle riportate nell'apposito successivo capitolo:

- a) DPI: addetto alla realizzazione di impianto di illuminazione ad alta efficienza;

Prescrizioni Organizzative:

Devono essere forniti: a) casco; b) otoprotettori; c) occhiali protettivi; d) guanti; e) calzature di sicurezza; f) indumenti protettivi.

Riferimenti Normativi:

D.Lgs. 9 aprile 2008 n. 81, Art. 75.

Rischi a cui è esposto il lavoratore:

- a) Rumore;
- b) Vibrazioni;

Attrezzi utilizzati dal lavoratore:

- a) Attrezzi manuali;
- b) Avvitatore elettrico;
- c) Scala doppia;
- d) Trapano elettrico;

Rischi generati dall'uso degli attrezzi:

Punture, tagli, abrasioni; Urti, colpi, impatti, compressioni; Elettrocuzione; Caduta dall'alto; Cesoiamenti, stritolamenti; Movimentazione manuale dei carichi; Inalazione polveri, fibre; Rumore; Vibrazioni.

Impianti elettrici (fase)

Realizzazione di impianto elettrico (sottofase)

Modifica del quadro elettrico esistente, realizzazione del nuovo quadro elettrico CDZ, nuove canalizzazioni di collegamento e nuovi allacci elettrici alle unità esterne.

Lavoratori impegnati:

- 1) Addetto alla realizzazione di impianto elettrico;

Misure Preventive e Protettive, aggiuntive a quelle riportate nell'apposito successivo capitolo:

- a) DPI: addetto alla realizzazione di impianto elettrico;

Prescrizioni Organizzative:

Devono essere forniti: a) casco; b) otoprotettori; c) occhiali protettivi; d) guanti; e) calzature di sicurezza; f) indumenti protettivi.

Riferimenti Normativi:

D.Lgs. 9 aprile 2008 n. 81, Art. 75.

Rischi a cui è esposto il lavoratore:

- a) Rumore;
b) Vibrazioni;

Attrezzi utilizzati dal lavoratore:

- a) Attrezzi manuali;
b) Avvitatore elettrico;
c) Scala doppia;
d) Trapano elettrico;

Rischi generati dall'uso degli attrezzi:

Punture, tagli, abrasioni; Urti, colpi, impatti, compressioni; Elettrocuzione; Caduta dall'alto; Cesoiamenti, stritolamenti; Movimentazione manuale dei carichi; Inalazione polveri, fibre; Rumore; Vibrazioni.

Impianti termici con contabilizzazione del calore (fase)

Coibentazione delle tubazioni dell'impianto termico (sottofase)

Coibentazione delle tubazioni dell'impianto termico tramite prodotti specifici (pannelli rigidi, coppelle o gusci stampati) in materiali isolanti (gomma sintetica, schiuma poliuretana o lana minerale) con la predisposizione di pezzi isolanti speciali in corrispondenza di curve o derivazioni a T e di tratti isolanti facilmente rimovibili e ripristinabili in corrispondenza di apparecchiature soggette a manutenzione.

Lavoratori impegnati:

- 1) Addetto alla coibentazione delle tubazioni dell'impianto termico ;

Misure Preventive e Protettive, aggiuntive a quelle riportate nell'apposito successivo capitolo:

- a) DPI: addetto alla coibentazione delle tubazioni dell'impianto termico ;

Prescrizioni Organizzative:

Devono essere forniti: a) casco; b) maschera antipolvere; c) guanti; d) calzature di sicurezza; e) indumenti protettivi.

Riferimenti Normativi:

D.Lgs. 9 aprile 2008 n. 81, Art. 75.

Rischi a cui è esposto il lavoratore:

- a) Rumore;
b) Vibrazioni;

Attrezzi utilizzati dal lavoratore:

- a) Attrezzi manuali;
b) Avvitatore elettrico;
c) Cesoe elettriche;
d) Scala doppia;
e) Trapano elettrico;

Rischi generati dall'uso degli attrezzi:

Punture, tagli, abrasioni; Urti, colpi, impatti, compressioni; Elettrocuzione; Cesoiamenti, stritolamenti; Caduta dall'alto; Movimentazione manuale dei carichi; Inalazione polveri, fibre; Rumore; Vibrazioni.

Installazione di dispositivi per la contabilizzazione del calore (sottofase)

Installazione di dispositivi per la contabilizzazione del calore in impianti centralizzati di riscaldamento e raffrescamento (costituiti da misuratore di portata d'acqua, misuratore della differenza di temperatura, totalizzatore meccanico dei kWh termici e trasmissione digitale dei dati a distanza).

Lavoratori impegnati:

- 1) Addetto alla installazione di dispositivi per la contabilizzazione del calore;

Misure Preventive e Protettive, aggiuntive a quelle riportate nell'apposito successivo capitolo:

- a) DPI: addetto alla installazione di dispositivi per la contabilizzazione del calore;

Prescrizioni Organizzative:

Devono essere forniti: **a)** guanti; **b)** calzature di sicurezza; **c)** indumenti protettivi.

Riferimenti Normativi:

D.Lgs. 9 aprile 2008 n. 81, Art. 75.

Rischi a cui è esposto il lavoratore:

- a) R.O.A. (operazioni di saldatura);
b) Rumore;
c) Vibrazioni;

Attrezzi utilizzati dal lavoratore:

- a) Attrezzi manuali;
b) Avvitatore elettrico;
c) Cannello per saldatura ossiacetilenica;
d) Scala doppia;
e) Trapano elettrico;

Rischi generati dall'uso degli attrezzi:

Punture, tagli, abrasioni; Urti, colpi, impatti, compressioni; Elettrocuzione; Inalazione fumi, gas, vapori; Incendi, esplosioni; Radiazioni non ionizzanti; Rumore; Caduta dall'alto; Cesoiamenti, stritolamenti; Movimentazione manuale dei carichi; Inalazione polveri, fibre; Vibrazioni.

Realizzazione della rete di distribuzione e terminali per impianto termico (sottofase)

Realizzazione della rete di distribuzione e terminali per impianto termico.

Lavoratori impegnati:

- 1) Addetto alla realizzazione della rete di distribuzione e terminali per impianto termico;

Misure Preventive e Protettive, aggiuntive a quelle riportate nell'apposito successivo capitolo:

- a) DPI: addetto alla realizzazione della rete di distribuzione e terminali per impianto termico;

Prescrizioni Organizzative:

Devono essere forniti: **a)** casco; **b)** otoprotettori; **c)** occhiali protettivi; **d)** maschera con filtro specifico; **e)** guanti; **f)** calzature di sicurezza; **g)** indumenti protettivi.

Riferimenti Normativi:

D.Lgs. 9 aprile 2008 n. 81, Art. 75.

Rischi a cui è esposto il lavoratore:

- a) R.O.A. (operazioni di saldatura);
b) Rumore;
c) Vibrazioni;

Attrezzi utilizzati dal lavoratore:

- a) Attrezzi manuali;
b) Avvitatore elettrico;
c) Cannello per saldatura ossiacetilenica;
d) Scala doppia;
e) Trapano elettrico;

Rischi generati dall'uso degli attrezzi:

Punture, tagli, abrasioni; Urti, colpi, impatti, compressioni; Elettrocuzione; Inalazione fumi, gas, vapori; Incendi, esplosioni; Radiazioni non ionizzanti; Rumore; Caduta dall'alto; Cesoiamenti, stritolamenti; Movimentazione manuale dei carichi; Inalazione polveri, fibre; Vibrazioni.

IMPIANTI A FONTI RINNOVABILI

La Lavorazione è suddivisa nelle seguenti Fasi e Sottofasi:

Impianto solare termico e fotovoltaico

Realizzazione di impianto solare fotovoltaico

Impianto solare termico e fotovoltaico (fase)

Realizzazione di impianto solare fotovoltaico (sottofase)

Realizzazione di impianto fotovoltaico.

Macchine utilizzate:

- 1) Autocarro con cestello.

Rischi generati dall'uso delle macchine:

Caduta dall'alto; Caduta di materiale dall'alto o a livello; Cesoiamenti, stritolamenti; Elettrocuzione; Incendi, esplosioni; Investimento, ribaltamento; Rumore; Vibrazioni.

Lavoratori impegnati:

- 1) Addetto alla realizzazione di impianto solare fotovoltaico;

Misure Preventive e Protettive, aggiuntive a quelle riportate nell'apposito successivo capitolo:

- a) DPI: addetto alla realizzazione di impianto solare fotovoltaico;

Prescrizioni Organizzative:

Devono essere forniti: a) casco; b) otoprotettori; c) occhiali protettivi; d) guanti; e) calzature di sicurezza; f) indumenti protettivi.

Riferimenti Normativi:

D.Lgs. 9 aprile 2008 n. 81, Art. 75.

Rischi a cui è esposto il lavoratore:

- a) Caduta dall'alto;
- b) Elettrocuzione;
- c) M.M.C. (sollevamento e trasporto);
- d) Rumore;
- e) Vibrazioni;

Attrezzi utilizzati dal lavoratore:

- a) Attrezzi manuali;
- b) Trapano elettrico;

Rischi generati dall'uso degli attrezzi:

Punture, tagli, abrasioni; Urti, colpi, impatti, compressioni; Elettrocuzione; Inalazione polveri, fibre; Rumore; Vibrazioni.

Smobilizzo del cantiere

La Lavorazione è suddivisa nelle seguenti Fasi e Sottofasi:

Pulizia generale dell'area di cantiere

Smobilizzo del cantiere

Smontaggio del ponteggio metallico fisso

Smontaggio della gru a torre

Pulizia generale dell'area di cantiere (fase)

Pulizia generale dell'area di cantiere.

Lavoratori impegnati:

- 1) Addetto alla pulizia generale dell'area di cantiere;

Misure Preventive e Protettive, aggiuntive a quelle riportate nell'apposito successivo capitolo:

- a) DPI: addetto alla pulizia generale dell'area di cantiere;

Prescrizioni Organizzative:

Devono essere forniti: a) casco; b) occhiali protettivi; c) maschera con filtro specifico; d) guanti; e) calzature di sicurezza; f) indumenti protettivi; g) indumenti ad alta visibilità.

Riferimenti Normativi:

D.Lgs. 9 aprile 2008 n. 81, Art. 75.

Rischi a cui è esposto il lavoratore:

a) Investimento, ribaltamento;

Attrezzi utilizzati dal lavoratore:

a) Attrezzi manuali;

Rischi generati dall'uso degli attrezzi:

Punture, tagli, abrasioni; Urti, colpi, impatti, compressioni.

Smobilizzo del cantiere (fase)

Smobilizzo del cantiere realizzato attraverso lo smontaggio delle postazioni di lavoro fisse, di tutti gli impianti di cantiere, delle opere provvisorie e di protezione e della recinzione posta in opera all'insediamento del cantiere stesso.

Macchine utilizzate:

- 1) Autocarro;
- 2) Autogru.

Rischi generati dall'uso delle macchine:

Cesoiamenti, stritolamenti; Getti, schizzi; Inalazione polveri, fibre; Rumore; Incendi, esplosioni; Investimento, ribaltamento; Urti, colpi, impatti, compressioni; Vibrazioni; Caduta di materiale dall'alto o a livello; Elettrocuzione; Punture, tagli, abrasioni.

Lavoratori impegnati:

- 1) Addetto allo smobilizzo del cantiere;

Misure Preventive e Protettive, aggiuntive a quelle riportate nell'apposito successivo capitolo:

- a) DPI: addetto allo smobilizzo del cantiere;

Prescrizioni Organizzative:

Devono essere forniti: a) casco; b) occhiali protettivi; c) guanti; d) calzature di sicurezza; e) indumenti protettivi.

Riferimenti Normativi:

D.Lgs. 9 aprile 2008 n. 81, Art. 75.

Rischi a cui è esposto il lavoratore:

- a) Caduta di materiale dall'alto o a livello;

Attrezzi utilizzati dal lavoratore:

- a) Attrezzi manuali;
- b) Scala doppia;
- c) Scala semplice;
- d) Smerigliatrice angolare (flessibile);
- e) Trapano elettrico;

Rischi generati dall'uso degli attrezzi:

Punture, tagli, abrasioni; Urti, colpi, impatti, compressioni; Caduta dall'alto; Cesoiamenti, stritolamenti; Movimentazione manuale dei carichi; Elettrocuzione; Inalazione polveri, fibre; Rumore; Vibrazioni.

Smontaggio del ponteggio metallico fisso (fase)

Smontaggio del ponteggio metallico fisso.

Macchine utilizzate:

- 1) Autocarro.

Rischi generati dall'uso delle macchine:

Cesoiamenti, stritolamenti; Getti, schizzi; Inalazione polveri, fibre; Rumore; Incendi, esplosioni; Investimento, ribaltamento; Urti, colpi, impatti, compressioni; Vibrazioni.

Lavoratori impegnati:

- 1) Addetto allo smontaggio del ponteggio metallico fisso;

Misure Preventive e Protettive, aggiuntive a quelle riportate nell'apposito successivo capitolo:

- a) DPI: addetto allo smontaggio del ponteggio metallico fisso;

Prescrizioni Organizzative:

Devono essere forniti: a) casco; b) guanti; c) calzature di sicurezza; d) attrezzatura anticaduta.

Riferimenti Normativi:

D.Lgs. 9 aprile 2008 n. 81, Art. 75.

Rischi a cui è esposto il lavoratore:

- a) Caduta dall'alto;
- b) Rumore;
- c) M.M.C. (sollevamento e trasporto);

Attrezzi utilizzati dal lavoratore:

- a) Argano a bandiera;

- b) Attrezzi manuali;
- c) Scala semplice;
- d) Trapano elettrico;

Rischi generati dall'uso degli attrezzi:

Caduta dall'alto; Caduta di materiale dall'alto o a livello; Elettrocuzione; Scivolamenti, cadute a livello; Urti, colpi, impatti, compressioni; Punture, tagli, abrasioni; Movimentazione manuale dei carichi; Inalazione polveri, fibre; Rumore; Vibrazioni.

Smontaggio della gru a torre (fase)

Smontaggio della gru a torre.

Macchine utilizzate:

- 1) Autocarro;
- 2) Autogru.

Rischi generati dall'uso delle macchine:

Cesoiamenti, stritolamenti; Getti, schizzi; Inalazione polveri, fibre; Rumore; Incendi, esplosioni; Investimento, ribaltamento; Urti, colpi, impatti, compressioni; Vibrazioni; Caduta di materiale dall'alto o a livello; Elettrocuzione; Punture, tagli, abrasioni.

Lavoratori impegnati:

- 1) Smontaggio della gru a torre;

Misure Preventive e Protettive, aggiuntive a quelle riportate nell'apposito successivo capitolo:

- a) DPI: addetto allo smontaggio della gru a torre;

Prescrizioni Organizzative:

Devono essere forniti: a) casco; b) guanti; c) calzature di sicurezza; d) attrezzatura anticaduta.

Riferimenti Normativi:

D.Lgs. 9 aprile 2008 n. 81, Art. 75.

Rischi a cui è esposto il lavoratore:

- a) Caduta dall'alto;

Attrezzi utilizzati dal lavoratore:

- a) Attrezzi manuali;

Rischi generati dall'uso degli attrezzi:

Punture, tagli, abrasioni; Urti, colpi, impatti, compressioni.

Scavi a sezione ristretta

La Lavorazione è suddivisa nelle seguenti Fasi e Sottofasi:

Scavo a sezione ristretta

Scavo a sezione ristretta (fase)

Scavi a sezione ristretta, eseguiti a cielo aperto o all'interno di edifici, con l'ausilio di mezzi meccanici.

Macchine utilizzate:

- 1) Autocarro;
- 2) Escavatore;
- 3) Pala meccanica.

Rischi generati dall'uso delle macchine:

Cesoiamenti, stritolamenti; Getti, schizzi; Inalazione polveri, fibre; Rumore; Incendi, esplosioni; Investimento, ribaltamento; Urti, colpi, impatti, compressioni; Vibrazioni; Elettrocuzione; Scivolamenti, cadute a livello.

Lavoratori impegnati:

- 1) Addetto allo scavo a sezione ristretta;

Misure Preventive e Protettive, aggiuntive a quelle riportate nell'apposito successivo capitolo:

- a) DPI: addetto allo scavo a sezione ristretta;

Prescrizioni Organizzative:

Devono essere forniti: a) casco; b) otoprotettori; c) occhiali protettivi; d) maschera antipolvere; e) guanti; f) calzature di sicurezza; g) indumenti protettivi; h) indumenti ad alta visibilità.

Riferimenti Normativi:

D.Lgs. 9 aprile 2008 n. 81, Art. 75.

Rischi a cui è esposto il lavoratore:

- a) Caduta dall'alto;
- b) Investimento, ribaltamento;
- c) Seppellimento, sprofondamento;

Attrezzi utilizzati dal lavoratore:

- a) Attrezzi manuali;
- b) Andatoie e Passerelle;
- c) Scala semplice;

Rischi generati dall'uso degli attrezzi:

Punture, tagli, abrasioni; Urti, colpi, impatti, compressioni; Caduta dall'alto; Caduta di materiale dall'alto o a livello; Movimentazione manuale dei carichi.

Rinterri e rinfianchi

La Lavorazione è suddivisa nelle seguenti Fasi e Sottofasi:

Rinterro di scavo eseguito a macchina

Rinterro di scavo eseguito a macchina (fase)

Rinterro e compattazione di scavi esistenti, eseguito con l'ausilio di mezzi meccanici.

Macchine utilizzate:

- 1) Dumper;
- 2) Pala meccanica.

Rischi generati dall'uso delle macchine:

Cesoamenti, stritolamenti; Inalazione polveri, fibre; Incendi, esplosioni; Investimento, ribaltamento; Rumore; Vibrazioni; Scivolamenti, cadute a livello.

Lavoratori impegnati:

- 1) Addetto al rinterro di scavo eseguito a macchina;

Misure Preventive e Protettive, aggiuntive a quelle riportate nell'apposito successivo capitolo:

- a) DPI: addetto al rinterro di scavo eseguito a macchina;

Prescrizioni Organizzative:

Devono essere forniti: **a)** casco; **b)** otoprotettori; **c)** occhiali protettivi; **d)** maschera antipolvere; **e)** guanti; **f)** calzature di sicurezza; **g)** indumenti protettivi; **h)** indumenti ad alta visibilità.

Riferimenti Normativi:

D.Lgs. 9 aprile 2008 n. 81, Art. 75.

Rischi a cui è esposto il lavoratore:

- a) Investimento, ribaltamento;

Attrezzi utilizzati dal lavoratore:

- a) Attrezzi manuali;
- b) Andatoie e Passerelle;

Rischi generati dall'uso degli attrezzi:

Punture, tagli, abrasioni; Urti, colpi, impatti, compressioni; Caduta dall'alto; Caduta di materiale dall'alto o a livello.

RISCHI individuati nelle Lavorazioni e relative MISURE PREVENTIVE E PROTETTIVE.

rischi derivanti dalle lavorazioni e dall'uso di macchine ed attrezzi

Elenco dei rischi:

- 1) Caduta dall'alto;
- 2) Caduta di materiale dall'alto o a livello;
- 3) Elettrocuzione;
- 4) Investimento, ribaltamento;
- 5) M.M.C. (sollevamento e trasporto);
- 6) R.O.A. (operazioni di saldatura);
- 7) Rumore;
- 8) Seppellimento, sprofondamento;
- 9) Vibrazioni.

RISCHIO: "Caduta dall'alto"

Descrizione del Rischio:

Lesioni a causa di cadute dall'alto per perdita di stabilità dell'equilibrio dei lavoratori, in assenza di adeguate misure di prevenzione, da un piano di lavoro ad un altro posto a quota inferiore.

MISURE PREVENTIVE e PROTETTIVE:

- a) **Nelle lavorazioni:** Posa della macchina di condizionamento;

Prescrizioni Esecutive:

Attrezzatura anticaduta. Il personale addetto a lavori in quota, ogni qual volta non siano attuabili misure di prevenzione e protezione collettiva, dovrà utilizzare idonei sistemi di protezione anticaduta individuali. In particolare sono da prendere in considerazione specifici sistemi di sicurezza che consentono una maggior mobilità del lavoratore quali: avvolgitori/svolgitori automatici di fune di trattenuta, sistema a guida fissa e ancoraggio scorrevole, altri sistemi analoghi.

- b) **Nelle lavorazioni:** Realizzazione di impianto solare fotovoltaico;

Prescrizioni Organizzative:

Resistenza della copertura. Prima di procedere alla esecuzione di lavori su tetti, lucernari, coperture simili, deve essere accertato che questi abbiano resistenza sufficiente per sostenere il peso degli operai e dei materiali di impiego. Nel caso in cui sia dubbia tale resistenza, devono essere adottati i necessari apprestamenti atti a garantire la incolumità delle persone addette, disponendo a seconda dei casi, tavole sopra le orditure, sottopalchi e facendo uso di cinture di sicurezza.

Prescrizioni Esecutive:

Attrezzatura anticaduta. Il personale addetto a lavori in copertura, ogni qual volta non siano attuabili misure di prevenzione e protezione collettiva, dovrà utilizzare idonei sistemi di protezione anticaduta individuali. In particolare sono da prendere in considerazione specifici sistemi di sicurezza che consentono una maggior mobilità del lavoratore quali: avvolgitori/svolgitori automatici di fune di trattenuta, sistema a guida fissa e ancoraggio scorrevole, altri sistemi analoghi.

Protezione perimetrale. Prima dell'inizio dei lavori in copertura è necessario verificare la presenza o approntare una protezione perimetrale lungo tutto il contorno libero della superficie interessata.

- c) **Nelle lavorazioni:** Smontaggio del ponteggio metallico fisso;

Prescrizioni Organizzative:

Requisiti degli addetti. Il personale addetto al montaggio e smontaggio di ponteggi metallici fissi deve essere in possesso di formazione adeguata e mirata alle operazioni previste, fornito di attrezzi appropriati ed in buono stato di manutenzione.

Prescrizioni Esecutive:

Attrezzatura anticaduta. Il personale addetto al montaggio e smontaggio di ponteggi metallici fissi, ogni qual volta non siano attuabili misure di prevenzione e protezione collettiva, dovrà utilizzare idonei sistemi di protezione anticaduta individuali. In particolare sono da prendere in considerazione specifici sistemi di sicurezza che consentono una maggior mobilità del lavoratore quali: avvolgitori/svolgitori automatici di fune di trattenuta, sistema a guida fissa e ancoraggio scorrevole, altri sistemi analoghi.

- d) **Nelle lavorazioni:** Smontaggio della gru a torre;

Prescrizioni Organizzative:

Requisiti degli addetti. Il personale addetto al montaggio ed alla manutenzione della gru a torre, deve essere in possesso di formazione adeguata e mirata alle operazioni previste, fornito di attrezzi appropriati ed in buono stato di manutenzione.

Prescrizioni Esecutive:

Attrezzatura anticaduta. Il personale addetto al montaggio ed alla manutenzione della gru, ogni qual volta operi al di fuori delle protezioni fisse, dovrà utilizzare idonei sistemi di protezione anticaduta individuali. In particolare sono da prendere in considerazione cinture di sicurezza con bretelle, cosciali e doppia fune di trattenuta (la cui lunghezza non deve superare 1.5 metri).

- e) **Nelle lavorazioni:** Scavo a sezione ristretta;

Prescrizioni Esecutive:

Accesso al fondo dello scavo. L'accesso al fondo dello scavo deve avvenire tramite appositi percorsi (scale a mano, scale ricavate nel terreno, rampe di accesso, ecc.). Nel caso si utilizzino scale a mano, devono sporgere a sufficienza oltre il piano di accesso e devono essere fissate stabilmente per impedire slittamenti o sbandamenti.

Accesso al fondo del pozzo di fondazione. L'accesso nei pozzi di fondazione deve essere predisposto con rampe di scale, anche verticali, purché sfalsate tra loro ed intervallate da pianerottoli di riposo posti a distanza non superiore a 4 metri l'uno dall'altro.

Parapetti di trattenuta. Qualora si verificino situazioni che possono comportare la caduta da un piano di lavoro ad un altro posto a quota inferiore, di norma con dislivello maggiore di 2 metri, i lati liberi dello scavo o del rilevato devono essere protetti con appositi parapetti di trattenuta.

Passerelle pedonali o piastre veicolari. Gli attraversamenti devono essere garantiti da passerelle pedonali o piastre veicolari provviste da ambo i lati di parapetti con tavole fermapiede.

Segnalazione e delimitazione del fronte scavo. La zona di avanzamento del fronte scavo deve essere chiaramente segnalata e delimitata e ne deve essere impedito l'accesso al personale non autorizzato.

RISCHIO: "Caduta di materiale dall'alto o a livello"

Descrizione del Rischio:

Lesioni causate dall'investimento di masse cadute dall'alto, durante le operazioni di trasporto di materiali o per caduta degli stessi da opere provvisorie, o a livello, a seguito di demolizioni mediante esplosivo o a spinta da parte di materiali frantumati proiettati a distanza.

MISURE PREVENTIVE e PROTETTIVE:

- a) **Nelle lavorazioni:** Allestimento di depositi, zone per lo stoccaggio dei materiali e per gli impianti fissi; Allestimento di servizi sanitari del cantiere ; Posa della macchina di condizionamento; Smobilizzo del cantiere;

Prescrizioni Esecutive:

Imbracatura dei carichi. Gli addetti all'imbracatura devono seguire le seguenti indicazioni: **a)** verificare che il carico sia stato imbracato correttamente; **b)** accompagnare inizialmente il carico fuori dalla zona di interferenza con attrezzature, ostacoli o materiali eventualmente presenti; **c)** allontanarsi dalla traiettoria del carico durante la fase di sollevamento; **d)** non sostare in attesa sotto la traiettoria del carico; **e)** avvicinarsi al carico in arrivo per pilotarlo fuori dalla zona di interferenza con eventuali ostacoli presenti; **f)** accertarsi della stabilità del carico prima di sganciarlo; **g)** accompagnare il gancio fuori dalla zona impegnata da attrezzature o materiali durante la manovra di richiamo.

RISCHIO: "Elettrocuzione"

Descrizione del Rischio:

Elettrocuzione per contatto diretto o indiretto con parti dell'impianto elettrico in tensione o folgorazione dovuta a caduta di fulmini in prossimità del lavoratore.

MISURE PREVENTIVE e PROTETTIVE:

- a) **Nelle lavorazioni:** Realizzazione di impianto di protezione da scariche atmosferiche del cantiere; Realizzazione di impianto d'illuminazione di cantiere ad alta efficienza; Realizzazione di impianto solare fotovoltaico;

Prescrizioni Organizzative:

Soggetti abilitati. I lavori su impianti o apparecchiature elettriche devono essere effettuati solo da imprese singole o associate (elettricisti) abilitate che dovranno rilasciare, prima della messa in esercizio dell'impianto, la "dichiarazione di conformità".

Riferimenti Normativi:

D.Lgs. 9 aprile 2008 n. 81, Art. 82; D.M. 22 gennaio 2008 n.37.

RISCHIO: "Investimento, ribaltamento"

Descrizione del Rischio:

Lesioni causate dall'investimento ad opera di macchine operatrici o conseguenti al ribaltamento delle stesse.

MISURE PREVENTIVE e PROTETTIVE:

- a) **Nelle lavorazioni:** Pulizia generale dell'area di cantiere;

Prescrizioni Organizzative:

Precauzioni in presenza di traffico veicolare. Nelle attività lavorative in presenza di traffico veicolare devono essere rispettate le seguenti precauzioni: **a)** le operazioni di installazione della segnaletica, così come le fasi di rimozione, sono precedute e supportate da addetti, muniti di bandierina arancio fluorescente, preposti a preavvisare all'utenza la presenza di uomini e veicoli sulla carreggiata; **b)** la composizione minima delle squadre deve essere determinata in funzione della

tipologia di intervento, della categoria di strada, del sistema segnaletico da realizzare e dalle condizioni atmosferiche e di visibilità. La squadra dovrà essere composta in maggioranza da operatori che abbiano esperienza nel campo delle attività che prevedono interventi in presenza di traffico veicolare e che abbiano già completato il percorso formativo previsto dalla normativa vigente; **c**) in caso di nebbia, di precipitazioni nevose o, comunque, condizioni che possano limitare notevolmente la visibilità o le caratteristiche di aderenza della pavimentazione, non è consentito effettuare operazioni che comportino l'esposizione al traffico di operatori e di veicoli nonché l'installazione di cantieri stradali e relativa segnaletica di preavviso e di delimitazione. Nei casi in cui le condizioni negative dovessero sopraggiungere successivamente all'inizio delle attività, queste sono immediatamente sospese con conseguente rimozione di ogni e qualsiasi sbarramento di cantiere e della relativa segnaletica (sempre che lo smantellamento del cantiere e la rimozione della segnaletica non costituisca un pericolo più grave per i lavoratori e l'utenza stradale); **d**) la gestione operativa degli interventi, consistente nella guida e nel controllo dell'esecuzione delle operazioni, deve essere effettuata da un preposto adeguatamente formato. La gestione operativa può anche essere effettuata da un responsabile non presente nella zona di intervento tramite centro radio o sala operativa.

Presegnalazione di inizio intervento. In caso di presegnalazione di inizio intervento tramite sbandieramento devono essere rispettate le seguenti precauzioni: **a**) nella scelta del punto di inizio dell'attività di sbandieramento devono essere privilegiati i tratti in rettilineo e devono essere evitati stazionamenti in curva, immediatamente prima e dopo una galleria e all'interno di una galleria quando lo sbandieramento viene eseguito per presegnalare all'utenza la posa di segnaletica stradale; **b**) al fine di consentire un graduale rallentamento è opportuno che la segnalazione avvenga a debita distanza dalla zona dove inizia l'interferenza con il normale transito veicolare, comunque nel punto che assicura maggiore visibilità e maggiori possibilità di fuga in caso di pericolo; **c**) nel caso le attività si protraggano nel tempo, per evitare pericolosi abbassamenti del livello di attenzione, gli sbandieratori devono essere avvicinati nei compiti da altri operatori; **d**) tutte le volte che non è possibile la gestione degli interventi a vista, gli operatori impegnati nelle operazioni di sbandieramento si tengono in contatto, tra di loro o con il preposto, mediante l'utilizzo di idonei sistemi di comunicazione di cui devono essere dotati; **e**) in presenza di particolari caratteristiche planimetriche della tratta interessata (ad esempio, gallerie, serie di curve, svincoli, ecc.), lo sbandieramento può comprendere anche più di un operatore.

Regolamentazione del traffico. Per la regolamentazione del senso unico alternato, quando non sono utilizzati sistemi semaforici temporizzati, i movieri devono rispettare le seguenti precauzioni: **a**) i movieri si devono posizionare in posizione anticipata rispetto al raccordo obliquo ed in particolare, per le strade tipo "C" ed "F" extraurbane, dopo il segnale di "strettoia", avendo costantemente cura di esporsi il meno possibile al traffico veicolare; **b**) nel caso in cui queste attività si protraggano nel tempo, per evitare pericolosi abbassamenti del livello di attenzione, i movieri devono essere avvicinati nei compiti da altri operatori; **c**) tutte le volte che non è possibile la gestione degli interventi a vista, gli operatori impegnati come movieri si tengono in contatto tra di loro o con il preposto, mediante l'utilizzo di idonei sistemi di comunicazione di cui devono essere dotati; **d**) le fermate dei veicoli in transito con movieri, sono comunque effettuate adottando le dovute cautele per evitare i rischi conseguenti al formarsi di code.

Prescrizioni Esecutive:

Istruzioni per gli addetti. Per l'esecuzione in sicurezza delle attività di sbandieramento gli operatori devono: **a**) scendere dal veicolo dal lato non esposto al traffico veicolare; **b**) iniziare subito la segnalazione di sbandieramento facendo oscillare lentamente la bandiera orizzontalmente, posizionata all'altezza della cintola, senza movimenti improvvisi, con cadenza regolare, stando sempre rivolti verso il traffico, in modo da permettere all'utente in transito di percepire l'attività in corso ed effettuare una regolare e non improvvisa manovra di rallentamento; **c**) camminare sulla banchina o sulla corsia di emergenza fino a portarsi in posizione sufficientemente anticipata rispetto al punto di intervento in modo da consentire agli utenti un ottimale rallentamento; **d**) segnalare con lo sbandieramento fino a che non siano cessate le esigenze di presegnalazione; **e**) la presegnalazione deve durare il minor tempo possibile ed i lavoratori che la eseguono si devono portare, appena possibile, a valle della segnaletica installata o comunque al di fuori di zone direttamente esposte al traffico veicolare; **f**) utilizzare dispositivi luminosi o analoghi dispositivi se l'attività viene svolta in ore notturne.

Riferimenti Normativi:

D.I. 4 marzo 2013, Allegato I; D.I. 4 marzo 2013, Allegato II.

- b) Nelle lavorazioni:** Scavo a sezione ristretta; Rinterro di scavo eseguito a macchina;

Prescrizioni Esecutive:

Presenza di manodopera. Nei lavori di scavo con mezzi meccanici non devono essere eseguiti altri lavori che comportano la presenza di manodopera nel campo di azione dell'escavatore.

Riferimenti Normativi:

D.Lgs. 9 aprile 2008 n. 81, Art. 118.

RISCHIO: M.M.C. (sollevamento e trasporto)

Descrizione del Rischio:

Lesioni relative all'apparato scheletrico e/o muscolare durante la movimentazione manuale dei carichi con operazioni di trasporto o sostegno comprese le azioni di sollevare e deporre i carichi. Per tutti i dettagli inerenti l'analisi del rischio (schede di valutazione, ecc) si rimanda al documento di valutazione specifico.

MISURE PREVENTIVE e PROTETTIVE:

- a) Nelle lavorazioni:** Realizzazione della recinzione e degli accessi al cantiere; Realizzazione di impianto solare fotovoltaico; Smontaggio del ponteggio metallico fisso;

Misure tecniche e organizzative:

Organizzazione del lavoro. Le attività lavorative devono essere organizzate tenuto conto delle seguenti indicazioni: **a**)

l'ambiente di lavoro (temperatura, umidità e ventilazione) deve presentare condizioni microclimatiche adeguate; **b)** gli spazi dedicati alla movimentazione devono essere adeguati; **c)** il sollevamento dei carichi deve essere eseguito sempre con due mani e da una sola persona; **d)** il carico da sollevare non deve essere estremamente freddo, caldo o contaminato; **e)** le altre attività di movimentazione manuale devono essere minimali; **f)** deve esserci adeguata frizione tra piedi e pavimento; **g)** i gesti di sollevamento devono essere eseguiti in modo non brusco.

RISCHIO: R.O.A. (operazioni di saldatura)

Descrizione del Rischio:

Lesioni localizzate agli occhi durante le lavorazioni di saldatura, taglio termico e altre attività che comportano emissione di radiazioni ottiche artificiali. Per tutti i dettagli inerenti l'analisi del rischio (schede di valutazione, ecc) si rimanda al documento di valutazione specifico.

MISURE PREVENTIVE e PROTETTIVE:

- a) Nelle lavorazioni:** Installazione di dispositivi per la contabilizzazione del calore; Realizzazione della rete di distribuzione e terminali per impianto termico;

Misure tecniche e organizzative:

Misure tecniche, organizzative e procedurali. Al fine di ridurre l'esposizione a radiazioni ottiche artificiali devono essere adottate le seguenti misure: **a)** durante le operazioni di saldatura devono essere adottati metodi di lavoro che comportano una minore esposizione alle radiazioni ottiche; **b)** devono essere applicate adeguate misure tecniche per ridurre l'emissione delle radiazioni ottiche, incluso, quando necessario, l'uso di dispositivi di sicurezza, schermatura o analoghi meccanismi di protezione della salute; **c)** devono essere predisposti opportuni programmi di manutenzione delle attrezzature per le operazioni di saldatura, dei luoghi di lavoro e delle postazioni di lavoro; **d)** i luoghi e le postazioni di lavoro devono essere progettati al fine di ridurre l'esposizione alle radiazioni ottiche prodotte dalle operazioni di saldatura; **e)** la durata delle operazioni di saldatura deve essere ridotta al minimo possibile; **f)** i lavoratori devono avere la disponibilità di adeguati dispositivi di protezione individuale dalle radiazioni ottiche prodotte durante le operazioni di saldatura; **g)** i lavoratori devono avere la disponibilità delle istruzioni del fabbricante delle attrezzature utilizzate nelle operazioni di saldatura; **h)** le aree in cui si effettuano operazioni di saldatura devono essere indicate con un'apposita segnaletica e l'accesso alle stesse deve essere limitato.

Dispositivi di protezione individuale:

Devono essere forniti: **a)** schermo facciale; **b)** maschera con filtro specifico.

RISCHIO: Rumore

Descrizione del Rischio:

Danni all'apparato uditivo causati da prolungata esposizione al rumore. Per tutti i dettagli inerenti l'analisi del rischio (schede di valutazione, ecc) si rimanda al documento di valutazione specifico.

MISURE PREVENTIVE e PROTETTIVE:

- a) Nelle lavorazioni:** Rimozione di impianti; Rimozione di impianti elettrici; Rimozione di impianti termici; Realizzazione delle canalizzazioni per aria condizionata; Installazione di corpi illuminanti; Installazione di sensori di presenza per impianto d'illuminazione; Realizzazione di impianto di illuminazione ad alta efficienza; Realizzazione di impianto elettrico; Coibentazione delle tubazioni dell'impianto termico; Installazione di dispositivi per la contabilizzazione del calore; Realizzazione della rete di distribuzione e terminali per impianto termico; Realizzazione di impianto solare fotovoltaico;

Nelle macchine: Dumper;

Fascia di appartenenza. Il livello di esposizione è "Maggiore dei valori superiori di azione: 85 dB(A) e 137 dB(C)".

Misure tecniche e organizzative:

Organizzazione del lavoro. Le attività lavorative devono essere organizzate tenuto conto delle seguenti indicazioni: **a)** scelta di attrezzature di lavoro adeguate, tenuto conto del lavoro da svolgere, che emettano il minor rumore possibile; **b)** adozione di metodi di lavoro che implicano una minore esposizione al rumore; **c)** riduzione del rumore mediante una migliore organizzazione del lavoro attraverso la limitazione della durata e dell'intensità dell'esposizione e l'adozione di orari di lavoro appropriati, con sufficienti periodi di riposo; **d)** adozione di opportuni programmi di manutenzione delle attrezzature e macchine di lavoro, del luogo di lavoro e dei sistemi sul posto di lavoro; **e)** progettazione della struttura dei luoghi e dei posti di lavoro al fine di ridurre l'esposizione al rumore dei lavoratori; **f)** adozione di misure tecniche per il contenimento del rumore trasmesso per via aerea, quali schermature, involucri o rivestimenti realizzati con materiali fonoassorbenti; **g)** adozione di misure tecniche per il contenimento del rumore strutturale, quali sistemi di smorzamento o di isolamento; **h)** locali di riposo messi a disposizione dei lavoratori con rumorosità ridotta a un livello compatibile con il loro scopo e le loro condizioni di utilizzo.

Dispositivi di protezione individuale:

Devono essere forniti: **a)** otoprotettori.

- b) Nelle lavorazioni:** Smontaggio del ponteggio metallico fisso;
Nelle macchine: Autocarro; Autocarro con gru; Pala meccanica (minipala); Autogru; Autocarro con cestello; Escavatore; Pala meccanica;

Fascia di appartenenza. Il livello di esposizione è "Minore dei valori inferiori di azione: 80 dB(A) e 135 dB(C)".

Misure tecniche e organizzative:

Organizzazione del lavoro. Le attività lavorative devono essere organizzate tenuto conto delle seguenti indicazioni: **a)** scelta di attrezzature di lavoro adeguate, tenuto conto del lavoro da svolgere, che emettano il minor rumore possibile; **b)** adozione di metodi di lavoro che implicano una minore esposizione al rumore; **c)** riduzione del rumore mediante una migliore organizzazione del lavoro attraverso la limitazione della durata e dell'intensità dell'esposizione e l'adozione di orari di lavoro appropriati, con sufficienti periodi di riposo; **d)** adozione di opportuni programmi di manutenzione delle attrezzature e macchine di lavoro, del luogo di lavoro e dei sistemi sul posto di lavoro; **e)** progettazione della struttura dei luoghi e dei posti di lavoro al fine di ridurre l'esposizione al rumore dei lavoratori; **f)** adozione di misure tecniche per il contenimento del rumore trasmesso per via aerea, quali schermature, involucri o rivestimenti realizzati con materiali fonoassorbenti; **g)** adozione di misure tecniche per il contenimento del rumore strutturale, quali sistemi di smorzamento o di isolamento; **h)** locali di riposo messi a disposizione dei lavoratori con rumorosità ridotta a un livello compatibile con il loro scopo e le loro condizioni di utilizzo.

RISCHIO: "Seppellimento, sprofondamento"

Descrizione del Rischio:

Seppellimento e sprofondamento a seguito di slittamenti, frane, crolli o cedimenti nelle operazioni di scavi all'aperto o in sotterraneo, di demolizione, di manutenzione o pulizia all'interno di silos, serbatoi o depositi, di disarmo delle opere in c.a., di stoccaggio dei materiali, e altre.

MISURE PREVENTIVE e PROTETTIVE:

- a) Nelle lavorazioni:** Scavo a sezione ristretta;

Prescrizioni Esecutive:

Armature del fronte. Quando per la particolare natura del terreno o per causa di piogge, di infiltrazione, di gelo o disgelo, o per altri motivi, siano da temere frane o scossoni, deve essere provveduto all'armatura o al consolidamento del terreno.

Divieto di depositi sui bordi. E' vietato costituire depositi di materiali presso il ciglio degli scavi. Qualora tali depositi siano necessari per le condizioni del lavoro, si deve provvedere alle necessarie puntellature.

Riferimenti Normativi:

D.Lgs. 9 aprile 2008 n. 81, Art. 118; D.Lgs. 9 aprile 2008 n. 81, Art. 120.

RISCHIO: Vibrazioni

Descrizione del Rischio:

Danni all'apparato scheletrico e muscolare causate dalle vibrazioni trasmesse al lavoratore da macchine o attrezzature. Per tutti i dettagli inerenti l'analisi del rischio (schede di valutazione, ecc) si rimanda al documento di valutazione specifico.

MISURE PREVENTIVE e PROTETTIVE:

- a) Nelle lavorazioni:** Rimozione di impianti; Rimozione di impianti elettrici; Rimozione di impianti termici; Realizzazione delle canalizzazioni per aria condizionata; Installazione di corpi illuminanti; Installazione di sensori di presenza per impianto d'illuminazione; Realizzazione di impianto di illuminazione ad alta efficienza; Realizzazione di impianto elettrico; Coibentazione delle tubazioni dell'impianto termico; Installazione di dispositivi per la contabilizzazione del calore; Realizzazione della rete di distribuzione e terminali per impianto termico; Realizzazione di impianto solare fotovoltaico;

Fascia di appartenenza. Mano-Braccio (HAV): "Compreso tra 2,5 e 5,0 m/s²"; Corpo Intero (WBV): "Non presente".

Misure tecniche e organizzative:

Misure generali. I rischi, derivanti dall'esposizione dei lavoratori a vibrazioni, devono essere eliminati alla fonte o ridotti al minimo.

Dispositivi di protezione individuale:

Devono essere forniti: **a)** indumenti protettivi; **b)** guanti antivibrazione; **c)** maniglie antivibrazione.

- b) Nelle macchine:** Autocarro; Autocarro con gru; Autogru; Autocarro con cestello;

Fascia di appartenenza. Mano-Braccio (HAV): "Non presente"; Corpo Intero (WBV): "Inferiore a 0,5 m/s²".

Misure tecniche e organizzative:

Misure generali. I rischi, derivanti dall'esposizione dei lavoratori a vibrazioni, devono essere eliminati alla fonte o ridotti al minimo.

c) Nelle macchine: Pala meccanica (minipala); Escavatore; Pala meccanica; Dumper;

Fascia di appartenenza. Mano-Braccio (HAV): "Non presente"; Corpo Intero (WBV): "Compreso tra 0,5 e 1 m/s²".

Misure tecniche e organizzative:

Misure generali. I rischi, derivanti dall'esposizione dei lavoratori a vibrazioni, devono essere eliminati alla fonte o ridotti al minimo.

Dispositivi di protezione individuale:

Devono essere forniti: **a)** indumenti protettivi; **b)** dispositivi di smorzamento; **c)** sedili ammortizzanti.

ATTREZZATURE utilizzate nelle Lavorazioni

Elenco degli attrezzi:

- 1) Andatoie e Passerelle;
- 2) Argano a bandiera;
- 3) Argano a cavalletto;
- 4) Attrezzi manuali;
- 5) Avvitatore elettrico;
- 6) Cannello per saldatura ossiacetilenica;
- 7) Cesoi elettriche;
- 8) Martello demolitore elettrico;
- 9) Ponteggio mobile o trabattello;
- 10) Scala doppia;
- 11) Scala semplice;
- 12) Sega circolare;
- 13) Smerigliatrice angolare (flessibile);
- 14) Trapano elettrico.

Andatoie e Passerelle

Le andatoie e le passerelle sono opere provvisorie predisposte per consentire il collegamento di posti di lavoro collocati a quote differenti o separati da vuoti, come nel caso di scavi in trincea o ponteggi.

Rischi generati dall'uso dell'Attrezzo:

- 1) Caduta dall'alto;
- 2) Caduta di materiale dall'alto o a livello;

Misure Preventive e Protettive relative all'Attrezzo:

- 1) Andatoie e Passerelle: misure preventive e protettive;

Prescrizioni Esecutive:

Istruzioni per gli addetti: **1)** verificare la stabilità e la completezza delle passerelle o andatoie, con particolare riguardo alle tavole che compongono il piano di calpestio ed ai parapetti; **2)** verificare la completezza e l'efficacia della protezione verso il vuoto (parapetto con arresto al piede); **3)** non sovraccaricare passerelle o andatoie con carichi eccessivi; **4)** verificare di non dover movimentare manualmente carichi superiori a quelli consentiti; **5)** segnalare al responsabile del cantiere eventuali non rispondenze a quanto indicato.

Riferimenti Normativi:

D.Lgs. 9 aprile 2008 n. 81, Art. 70; D.Lgs. 9 aprile 2008 n. 81, Art. 130; D.Lgs. 9 aprile 2008 n. 81, Allegato 5; D.Lgs. 9 aprile 2008 n. 81, Allegato 6.

- 2) DPI: utilizzatore andatoie e passerelle;

Prescrizioni Organizzative:

Devono essere forniti: **a)** guanti; **b)** calzature di sicurezza; **c)** indumenti protettivi.

Riferimenti Normativi:

D.Lgs. 9 aprile 2008 n. 81, Art. 75.

Argano a bandiera

L'argano è un apparecchio di sollevamento utilizzato prevalentemente nei cantieri urbani di recupero e piccola ristrutturazione per il sollevamento al piano di lavoro dei materiali e degli attrezzi.

Rischi generati dall'uso dell'Attrezzo:

- 1) Caduta dall'alto;
- 2) Caduta di materiale dall'alto o a livello;
- 3) Elettrocuzione;
- 4) Scivolamenti, cadute a livello;
- 5) Urti, colpi, impatti, compressioni;

Misure Preventive e Protettive relative all'Attrezzo:

- 1) Argano a bandiera: misure preventive e protettive;

Prescrizioni Esecutive:

Prima dell'uso: **1)** verificare la presenza dei parapetti completi sul perimetro del posto di manovra; **2)** verificare la presenza degli staffoni e della tavola fermapiè da 30 cm nella parte frontale dell'elevatore; **3)** verificare l'integrità della struttura portante l'argano; **4)** con ancoraggio: verificare l'efficienza del puntone di fissaggio; **5)** verificare l'efficienza della sicura del

gancio e dei morsetti fermafune con redancia; **6)** verificare l'integrità delle parti elettriche visibili; **7)** verificare l'efficienza dell'interruttore di linea presso l'elevatore; **8)** verificare la funzionalità della pulsantiera; **9)** verificare l'efficienza del fine corsa superiore e del freno per la discesa del carico; **10)** transennare a terra l'area di tiro.

Durante l'uso: **1)** mantenere abbassati gli staffoni; **2)** usare la cintura di sicurezza in momentanea assenza degli staffoni; **3)** usare i contenitori adatti al materiale da sollevare; **4)** verificare la corretta imbracatura dei carichi e la perfetta chiusura della sicura del gancio; **5)** non utilizzare la fune dell'elevatore per imbracare carichi; **6)** segnalare eventuali guasti; **7)** per l'operatore a terra: non sostare sotto il carico.

Dopo l'uso: **1)** scollegare elettricamente l'elevatore; **2)** ritrarre l'elevatore all'interno del solaio.

Riferimenti Normativi:

D.Lgs. 9 aprile 2008 n. 81, Art. 70; D.Lgs. 9 aprile 2008 n. 81, Art. 80; D.Lgs. 9 aprile 2008 n. 81, Allegato 5; D.Lgs. 9 aprile 2008 n. 81, Allegato 6.

2) DPI: utilizzatore argano a bandiera;

Prescrizioni Organizzative:

Devono essere forniti: **a)** casco; **b)** guanti; **c)** calzature di sicurezza; **d)** attrezzatura anticaduta; **e)** indumenti protettivi.

Riferimenti Normativi:

D.Lgs. 9 aprile 2008 n. 81, Art. 75.

Argano a cavalletto

L'argano è un apparecchio di sollevamento utilizzato prevalentemente nei cantieri urbani di recupero e piccola ristrutturazione per il sollevamento al piano di lavoro dei materiali e degli attrezzi.

Rischi generati dall'uso dell'Attezzo:

- 1) Caduta dall'alto;
- 2) Caduta di materiale dall'alto o a livello;
- 3) Elettrocuzione;
- 4) Scivolamenti, cadute a livello;
- 5) Urti, colpi, impatti, compressioni;

Misure Preventive e Protettive relative all'Attezzo:

1) Argano a cavalletto: misure preventive e protettive;

Prescrizioni Esecutive:

Prima dell'uso: **1)** verificare la presenza dei parapetti completi sul perimetro del posto di manovra; **2)** verificare la presenza degli staffoni e della tavola fermapiè da 30 cm nella parte frontale dell'elevatore; **3)** verificare l'integrità della struttura portante l'argano; **4)** con ancoraggio: verificare l'efficienza del puntone di fissaggio; **5)** verificare l'efficienza della sicura del gancio e dei morsetti fermafune con redancia; **6)** verificare l'integrità delle parti elettriche visibili; **7)** verificare l'efficienza dell'interruttore di linea presso l'elevatore; **8)** verificare la funzionalità della pulsantiera; **9)** verificare l'efficienza del fine corsa superiore e del freno per la discesa del carico; **10)** transennare a terra l'area di tiro.

Durante l'uso: **1)** mantenere abbassati gli staffoni; **2)** usare la cintura di sicurezza in momentanea assenza degli staffoni; **3)** usare i contenitori adatti al materiale da sollevare; **4)** verificare la corretta imbracatura dei carichi e la perfetta chiusura della sicura del gancio; **5)** non utilizzare la fune dell'elevatore per imbracare carichi; **6)** segnalare eventuali guasti; **7)** per l'operatore a terra: non sostare sotto il carico.

Dopo l'uso: **1)** scollegare elettricamente l'elevatore; **2)** ritrarre l'elevatore all'interno del solaio.

Riferimenti Normativi:

D.Lgs. 9 aprile 2008 n. 81, Art. 70; D.Lgs. 9 aprile 2008 n. 81, Art. 80; D.Lgs. 9 aprile 2008 n. 81, Allegato 5; D.Lgs. 9 aprile 2008 n. 81, Allegato 6.

2) DPI: utilizzatore argano a cavalletto;

Prescrizioni Organizzative:

Devono essere forniti: **a)** casco; **b)** guanti; **c)** calzature di sicurezza; **d)** attrezzatura anticaduta; **e)** indumenti protettivi.

Riferimenti Normativi:

D.Lgs. 9 aprile 2008 n. 81, Art. 75.

Attrezzi manuali

Gli attrezzi manuali, presenti in tutte le fasi lavorative, sono sostanzialmente costituiti da una parte destinata all'impugnatura ed un'altra, variamente conformata, alla specifica funzione svolta.

Rischi generati dall'uso dell'Attezzo:

- 1) Punture, tagli, abrasioni;
- 2) Urti, colpi, impatti, compressioni;

Misure Preventive e Protettive relative all'Attezzo:

1) Attrezzi manuali: misure preventive e protettive;

Prescrizioni Esecutive:

Prima dell'uso: 1) controllare che l'utensile non sia deteriorato; 2) sostituire i manici che presentino incrinature o scheggiature; 3) verificare il corretto fissaggio del manico; 4) selezionare il tipo di utensile adeguato all'impiego; 5) per punte e scalpelli utilizzare idonei paracolpi ed eliminare le sbavature dalle impugnature.

Durante l'uso: 1) impugnare saldamente l'utensile; 2) assumere una posizione corretta e stabile; 3) distanziare adeguatamente gli altri lavoratori; 4) non utilizzare in maniera impropria l'utensile; 5) non abbandonare gli utensili nei passaggi ed assicurarli da una eventuale caduta dall'alto; 6) utilizzare adeguati contenitori per riporre gli utensili di piccola taglia.

Dopo l'uso: 1) pulire accuratamente l'utensile; 2) riporre correttamente gli utensili; 3) controllare lo stato d'uso dell'utensile.

Riferimenti Normativi:

D.Lgs. 9 aprile 2008 n. 81, Art. 70; D.Lgs. 9 aprile 2008 n. 81, Allegato 5; D.Lgs. 9 aprile 2008 n. 81, Allegato 6.

2) DPI: utilizzatore attrezzi manuali;

Prescrizioni Organizzative:

Devono essere forniti: a) casco; b) occhiali protettivi; c) guanti; d) calzature di sicurezza.

Riferimenti Normativi:

D.Lgs. 9 aprile 2008 n. 81, Art. 75.

Avvitatore elettrico

L'avvitatore elettrico è un utensile elettrico di uso comune nel cantiere edile.

Rischi generati dall'uso dell'Attrezzo:

- 1) Elettrocuzione;
- 2) Urti, colpi, impatti, compressioni;

Misure Preventive e Protettive relative all'Attrezzo:

- 1) Avvitatore elettrico: misure preventive e protettive;

Prescrizioni Esecutive:

Prima dell'uso: 1) utilizzare solo utensili a doppio isolamento (220 V), o utensili alimentati a bassissima tensione di sicurezza (50 V), comunque non collegati elettricamente a terra; 2) controllare l'integrità dei cavi e della spina d'alimentazione; 3) verificare la funzionalità dell'utensile; 4) verificare che l'utensile sia di conformazione adatta.

Durante l'uso: 1) non intralciare i passaggi con il cavo di alimentazione; 2) interrompere l'alimentazione elettrica nelle pause di lavoro; 3) segnalare eventuali malfunzionamenti.

Dopo l'uso: 1) scollegare elettricamente l'utensile.

Riferimenti Normativi:

D.Lgs. 9 aprile 2008 n. 81, Art. 70; D.Lgs. 9 aprile 2008 n. 81, Art. 80; D.Lgs. 9 aprile 2008 n. 81, Allegato 5; D.Lgs. 9 aprile 2008 n. 81, Allegato 6.

2) DPI: utilizzatore avvitatore elettrico;

Prescrizioni Organizzative:

Devono essere forniti: a) guanti; b) calzature di sicurezza.

Riferimenti Normativi:

D.Lgs. 9 aprile 2008 n. 81, Art. 75.

Cannello per saldatura ossiacetilenica

Il cannello per saldatura ossiacetilenica è impiegato essenzialmente per operazioni di saldatura o taglio di parti metalliche.

Rischi generati dall'uso dell'Attrezzo:

- 1) Inalazione fumi, gas, vapori;
- 2) Incendi, esplosioni;
- 3) Radiazioni non ionizzanti;
- 4) Rumore;
- 5) Urti, colpi, impatti, compressioni;

Misure Preventive e Protettive relative all'Attrezzo:

- 1) Cannello per saldatura ossiacetilenica: misure preventive e protettive;

Prescrizioni Esecutive:

Prima dell'uso: 1) verificare l'assenza di gas o materiale infiammabile nell'ambiente o su tubazioni e/o serbatoi sui quali si effettuano gli interventi; 2) verificare la stabilità e il vincolo delle bombole sul carrello portabombole; 3) verificare l'integrità dei tubi in gomma e le connessioni tra le bombole ed il cannello; 4) controllare i dispositivi di sicurezza contro il ritorno di fiamma, in prossimità dell'impugnatura, dopo i riduttori di pressione e in particolare nelle tubazioni lunghe più di 5 m; 5) verificare la funzionalità dei riduttori di pressione e dei manometri; 6) in caso di lavorazione in ambienti confinati predisporre un adeguato sistema di aspirazione fumi e/o di ventilazione.

Durante l'uso: 1) trasportare le bombole con l'apposito carrello; 2) evitare di utilizzare la fiamma libera in corrispondenza delle bombole e delle tubazioni del gas; 3) non lasciare le bombole esposte ai raggi solari o ad altre fonti di calore; 4) nelle

pause di lavoro spegnere la fiamma e chiudere l'afflusso del gas; **5)** tenere un estintore sul posto di lavoro; **6)** segnalare eventuali malfunzionamenti.

Dopo l'uso: **1)** spegnere la fiamma chiudendo le valvole d'afflusso del gas; **2)** riporre le bombole nel deposito di cantiere.

Riferimenti Normativi:

D.Lgs. 9 aprile 2008 n. 81, Art. 70; D.Lgs. 9 aprile 2008 n. 81, Allegato 5; D.Lgs. 9 aprile 2008 n. 81, Allegato 6.

- 2) DPI: utilizzatore cannello per saldatura ossiacetilenica;

Prescrizioni Organizzative:

Devono essere forniti: **a)** otoprotettori; **b)** occhiali protettivi; **c)** maschera con filtro specifico; **d)** guanti; **e)** calzature di sicurezza; **f)** grembiule per saldatore; **g)** indumenti protettivi.

Riferimenti Normativi:

D.Lgs. 9 aprile 2008 n. 81, Art. 75.

Cesoie elettriche

Le cesoie elettriche sono un'attrezzatura per il taglio di lamiere, tondini di ferro, ecc.

Rischi generati dall'uso dell'Attrezzo:

- 1) Cesoiamenti, stritolamenti;
- 2) Elettrocuzione;
- 3) Urti, colpi, impatti, compressioni;

Misure Preventive e Protettive relative all'Attrezzo:

- 1) Cesoie elettriche: misure preventive e protettive;

Prescrizioni Esecutive:

Prima dell'uso: **1)** verificare che l'utensile sia del tipo a doppio isolamento (220 V); **2)** verificare l'integrità dei cavi e della spina di alimentazione; **3)** verificare il funzionamento dei pulsanti e dei comandi.

Durante l'uso: **1)** scollegare elettricamente l'utensile nelle pause di lavoro; **2)** tenere le mani distanti dalla lama; **3)** non intralciare i passaggi con il cavo di alimentazione e proteggerlo da eventuali danneggiamenti.

Dopo l'uso: **1)** scollegare elettricamente l'utensile; **2)** controllare l'integrità degli organi lavoratori; **3)** segnalare eventuali malfunzionamenti.

Riferimenti Normativi:

D.Lgs. 9 aprile 2008 n. 81, Art. 70; D.Lgs. 9 aprile 2008 n. 81, Art. 80; D.Lgs. 9 aprile 2008 n. 81, Allegato 5; D.Lgs. 9 aprile 2008 n. 81, Allegato 6.

- 2) DPI: utilizzatore cesoie elettriche;

Prescrizioni Organizzative:

Devono essere forniti: **a)** casco; **b)** guanti; **c)** calzature di sicurezza.

Riferimenti Normativi:

D.Lgs. 9 aprile 2008 n. 81, Art. 75.

Martello demolitore elettrico

Il martello demolitore è un'attrezzatura la cui utilizzazione risulta necessaria ogni qualvolta si presenti l'esigenza di un elevato numero di colpi ed una battuta potente.

Rischi generati dall'uso dell'Attrezzo:

- 1) Elettrocuzione;
- 2) Inalazione polveri, fibre;
- 3) Rumore;
- 4) Urti, colpi, impatti, compressioni;
- 5) Vibrazioni;

Misure Preventive e Protettive relative all'Attrezzo:

- 1) Martello demolitore elettrico: misure preventive e protettive;

Prescrizioni Esecutive:

Prima dell'uso: **1)** verificare che l'utensile sia del tipo a doppio isolamento (220 V), o alimentato a bassissima tensione di sicurezza (50V), comunque non collegato a terra; **2)** verificare l'integrità del cavo e della spina di alimentazione; **3)** verificare il funzionamento dell'interruttore; **4)** segnalare la zona esposta a livello di rumorosità elevato; **5)** utilizzare la punta adeguata al materiale da demolire.

Durante l'uso: **1)** impugnare saldamente l'utensile con le due mani tramite le apposite maniglie; **2)** eseguire il lavoro in condizioni di stabilità adeguata; **3)** non intralciare i passaggi con il cavo di alimentazione; **4)** staccare il collegamento elettrico durante le pause di lavoro.

Dopo l'uso: **1)** scollegare elettricamente l'utensile; **2)** controllare l'integrità del cavo d'alimentazione; **3)** pulire l'utensile; **4)** segnalare eventuali malfunzionamenti.

Riferimenti Normativi:

- 2) DPI: utilizzatore martello demolitore elettrico;

Prescrizioni Organizzative:

Devono essere forniti: **a)** casco; **b)** otoprotettori; **c)** occhiali protettivi; **d)** maschera antipolvere; **e)** guanti antivibrazioni; **f)** calzature di sicurezza; **g)** indumenti protettivi.

Riferimenti Normativi:

D.Lgs. 9 aprile 2008 n. 81, Art. 75.

Ponteggio mobile o trabattello

Il ponteggio mobile su ruote o trabattello è un'opera provvisoria utilizzata per eseguire lavori di ingegneria civile, quali nuove costruzioni o ristrutturazioni e manutenzioni, ad altezze superiori ai 2 metri ma che non comportino grande impegno temporale.

Rischi generati dall'uso dell'Attrezzo:

- 1) Caduta dall'alto;
- 2) Caduta di materiale dall'alto o a livello;
- 3) Urti, colpi, impatti, compressioni;

Misure Preventive e Protettive relative all'Attrezzo:

- 1) Ponteggio mobile o trabattello: misure preventive e protettive;

Prescrizioni Esecutive:

Istruzioni per gli addetti: **1)** verificare che il ponte su ruote sia realmente tale e non rientri nel regime imposto dalla autorizzazione ministeriale; **2)** rispettare con scrupolo le prescrizioni e le indicazioni fornite dal costruttore; **3)** verificare il buon stato di elementi, incastri, collegamenti; **4)** montare il ponte in tutte le parti, con tutte le componenti; **5)** accertare la perfetta planarità e verticalità della struttura e, se il caso, ripartire il carico del ponte sul terreno con tavoloni; **6)** verificare l'efficacia del blocco ruote; **7)** usare i ripiani in dotazione e non impalcati di fortuna; **8)** predisporre sempre sotto il piano di lavoro un regolare sottoponte a non più di m 2,50; **9)** verificare che non si trovino linee elettriche aeree a distanza inferiore alle distanze di sicurezza consentite (tali distanze di sicurezza variano in base alla tensione della linea elettrica in questione, e sono: 3m, per tensioni fino a 1 kV, 3.5m, per tensioni pari a 10 kV e pari a 15 kV, 5m, per tensioni pari a 132 kV e 7m, per tensioni pari a 220 kV e pari a 380 kV); **10)** non installare sul ponte apparecchi di sollevamento; **11)** non effettuare spostamenti con persone sopra.

Riferimenti Normativi:

D.M. 22 maggio 1992 n.466; D.Lgs. 9 aprile 2008 n. 81, Titolo IV, Capo II, Sezione VI.

- 2) DPI: utilizzatore ponteggio mobile o trabattello;

Prescrizioni Organizzative:

Devono essere forniti: **a)** guanti; **b)** calzature di sicurezza; **c)** indumenti protettivi.

Riferimenti Normativi:

D.Lgs. 9 aprile 2008 n. 81, Art. 75.

Scala doppia

La scala doppia (a compasso) è adoperata per superare dislivelli o effettuare operazioni di carattere temporaneo a quote non altrimenti raggiungibili.

Rischi generati dall'uso dell'Attrezzo:

- 1) Caduta dall'alto;
- 2) Cesoiamenti, stritolamenti;
- 3) Movimentazione manuale dei carichi;
- 4) Urti, colpi, impatti, compressioni;

Misure Preventive e Protettive relative all'Attrezzo:

- 1) Scala doppia: misure preventive e protettive;

Prescrizioni Organizzative:

Caratteristiche di sicurezza: **1)** le scale doppie devono essere costruite con materiale adatto alle condizioni di impiego, possono quindi essere in ferro, alluminio o legno, ma devono essere sufficientemente resistenti ed avere dimensioni appropriate all'uso; **2)** le scale in legno devono avere i pioli incastrati nei montanti che devono essere trattenuti con tiranti in ferro applicati sotto i due pioli estremi; le scale lunghe più di 4 m devono avere anche un tirante intermedio; **3)** le scale doppie non devono superare l'altezza di 5 m; **4)** le scale doppie devono essere provviste di catena o dispositivo analogo che impedisca l'apertura della scala oltre il limite prestabilito di sicurezza.

Prescrizioni Esecutive:

Prima dell'uso: **1)** è vietata la riparazione dei pioli rotti con listelli di legno chiodati sui montanti; **2)** le scale devono essere utilizzate solo su terreno stabile e in piano; **3)** il sito dove viene installata la scala deve essere sgombro da eventuali materiali e lontano dai passaggi.

Durante l'uso: 1) durante gli spostamenti laterali nessun lavoratore deve trovarsi sulla scala; 2) la scala deve essere utilizzata da una sola persona per volta limitando il peso dei carichi da trasportare; 3) la salita e la discesa vanno effettuate con il viso rivolto verso la scala.

Dopo l'uso: 1) controllare periodicamente lo stato di conservazione delle scale provvedendo alla manutenzione necessaria; 2) le scale non utilizzate devono essere conservate in un luogo riparato dalle intemperie e, possibilmente, sospese ad appositi ganci; 3) segnalare immediatamente eventuali anomalie riscontrate, in particolare: pioli rotti, gioco fra gli incastri, fessurazioni, carenza dei dispositivi di arresto.

Riferimenti Normativi:

D.Lgs. 9 aprile 2008 n. 81, Art. 70; D.Lgs. 9 aprile 2008 n. 81, Art. 113; D.Lgs. 9 aprile 2008 n. 81, Allegato 5; D.Lgs. 9 aprile 2008 n. 81, Allegato 6.

- 2) DPI: utilizzatore scala doppia;

Prescrizioni Organizzative:

Devono essere forniti: a) casco; b) guanti; c) calzature di sicurezza.

Riferimenti Normativi:

D.Lgs. 9 aprile 2008 n. 81, Art. 75.

Scala semplice

La scala a mano semplice è adoperata per superare dislivelli o effettuare operazioni di carattere temporaneo a quote non altrimenti raggiungibili.

Rischi generati dall'uso dell'Attrezzo:

- 1) Caduta dall'alto;
- 2) Movimentazione manuale dei carichi;
- 3) Urti, colpi, impatti, compressioni;

Misure Preventive e Protettive relative all'Attrezzo:

- 1) Scala semplice: misure preventive e protettive;

Prescrizioni Organizzative:

Caratteristiche di sicurezza: 1) le scale a mano devono essere costruite con materiale adatto alle condizioni di impiego, possono quindi essere in ferro, alluminio o legno, ma devono essere sufficientemente resistenti ed avere dimensioni appropriate all'uso; 2) le scale in legno devono avere i pioli incastrati nei montanti che devono essere trattenuti con tiranti in ferro applicati sotto i due pioli estremi; le scale lunghe più di 4 m devono avere anche un tirante intermedio; 3) in tutti i casi le scale devono essere provviste di dispositivi antidrucciolo alle estremità inferiori dei due montanti e di elementi di trattenuta o di appoggi antidrucciolo alle estremità superiori.

Prescrizioni Esecutive:

Prima dell'uso: 1) la scala deve sporgere a sufficienza oltre il piano di accesso (è consigliabile che tale sporgenza sia di almeno 1 m), curando la corrispondenza del piolo con lo stesso (è possibile far proseguire un solo montante efficacemente fissato); 2) le scale usate per l'accesso a piani successivi non devono essere poste una in prosecuzione dell'altra; 3) le scale poste sul filo esterno di una costruzione od opere provvisorie (ponteggi) devono essere dotate di corrimano e parapetto; 4) la scala deve distare dalla verticale di appoggio di una misura pari ad 1/4 della propria lunghezza; 5) è vietata la riparazione dei pioli rotti con listelli di legno chiodati sui montanti; 6) le scale posizionate su terreno cedevole vanno appoggiate su un'unica tavola di ripartizione; 7) il sito dove viene installata la scala deve essere sgombro da eventuali materiali e lontano dai passaggi.

Durante l'uso: 1) le scale non vincolate devono essere trattenute al piede da altra persona; 2) durante gli spostamenti laterali nessun lavoratore deve trovarsi sulla scala; 3) evitare l'uso di scale eccessivamente sporgenti oltre il piano di arrivo; 4) la scala deve essere utilizzata da una sola persona per volta limitando il peso dei carichi da trasportare; 5) quando vengono eseguiti lavori in quota, utilizzando scale ad elementi innestati, una persona deve esercitare da terra una continua vigilanza sulla scala; 6) la salita e la discesa vanno effettuate con il viso rivolto verso la scala.

Dopo l'uso: 1) controllare periodicamente lo stato di conservazione delle scale provvedendo alla manutenzione necessaria; 2) le scale non utilizzate devono essere conservate in un luogo riparato dalle intemperie e, possibilmente, sospese ad appositi ganci; 3) segnalare immediatamente eventuali anomalie riscontrate, in particolare: pioli rotti, gioco fra gli incastri, fessurazioni, carenza dei dispositivi antiscivolo e di arresto.

Riferimenti Normativi:

D.Lgs. 9 aprile 2008 n. 81, Art. 70; D.Lgs. 9 aprile 2008 n. 81, Art. 113; D.Lgs. 9 aprile 2008 n. 81, Allegato 5; D.Lgs. 9 aprile 2008 n. 81, Allegato 6.

- 2) DPI: utilizzatore scala semplice;

Prescrizioni Organizzative:

Devono essere forniti: a) casco; b) guanti; c) calzature di sicurezza.

Riferimenti Normativi:

D.Lgs. 9 aprile 2008 n. 81, Art. 75.

Sega circolare

La sega circolare, quasi sempre presente nei cantieri, viene utilizzata per il taglio del legname da carpenteria e/o per quello usato nelle diverse lavorazioni.

Rischi generati dall'uso dell'Attrezzo:

- 1) Elettrocuzione;
- 2) Inalazione polveri, fibre;
- 3) Punture, tagli, abrasioni;
- 4) Rumore;
- 5) Scivolamenti, cadute a livello;
- 6) Urti, colpi, impatti, compressioni;

Misure Preventive e Protettive relative all'Attrezzo:

- 1) Sega circolare: misure preventive e protettive;

Prescrizioni Esecutive:

Prima dell'uso: **1)** verificare la presenza ed efficienza della cuffia di protezione registrabile o a caduta libera sul banco di lavoro in modo tale che risulti libera la sola parte attiva del disco necessaria per effettuare la lavorazione; **2)** verificare la presenza ed efficienza del coltello divisore in acciaio posto dietro la lama e registrato a non più di 3 mm. dalla dentatura del disco (il suo scopo è quello di tenere aperto il taglio, quando si taglia legname per lungo, al fine di evitare il possibile rifiuto del pezzo o l'eccessivo attrito delle parti tagliate contro le facciate del disco); **3)** verificare la presenza e l'efficienza degli schermi ai due lati del disco nella parte sottostante il banco di lavoro, in modo tale che sia evitato il contatto di tale parte di lama per azioni accidentali (come ad esempio potrebbe accadere durante l'azionamento dell'interruttore di manovra); **4)** verificare la presenza ed efficienza degli spingitoi di legno per aiutarsi nel taglio di piccoli pezzi (se ben conformati ed utilizzati evitano di portare le mani troppo vicino al disco o comunque sulla sua traiettoria); **5)** verificare la stabilità della macchina (le vibrazioni eccessive possono provocare lo sbandamento del pezzo in lavorazione o delle mani che trattengono il pezzo); **6)** verificare la pulizia dell'area circostante la macchina, in particolare di quella corrispondente al posto di lavoro (eventuale materiale depositato può provocare inciampi o scivolamenti); **7)** verificare la pulizia della superficie del banco di lavoro (eventuale materiale depositato può costituire intralcio durante l'uso e distrarre l'addetto dall'operazione di taglio); **8)** verificare l'integrità dei collegamenti elettrici e di terra dei fusibili e delle coperture delle parti sotto tensione (scatole morsettiere - interruttori); **9)** verificare il buon funzionamento dell'interruttore di manovra; **10)** verificare la disposizione del cavo di alimentazione (non deve intralciare le manovre, non deve essere soggetto ad urti o danneggiamenti con il materiale lavorato o da lavorare, non deve intralciare i passaggi).

Durante l'uso: **1)** registrare la cuffia di protezione in modo tale che l'imbocco venga a sfiorare il pezzo in lavorazione o verificare che sia libera di alzarsi al passaggio del pezzo in lavorazione e di abbassarsi sul banco di lavoro, per quelle basculanti; **2)** per tagli di piccoli pezzi e, comunque, per quei tagli in cui le mani si verrebbero a trovare in prossimità del disco o sulla sua traiettoria, è indispensabile utilizzare spingitoi; **3)** non distrarsi durante il taglio del pezzo; **4)** normalmente la cuffia di protezione è anche un idoneo dispositivo atto a trattenere le schegge; **5)** usare gli occhiali, se nella lavorazione specifica la cuffia di protezione risultasse insufficiente a trattenere le schegge.

Dopo l'uso: **1)** la macchina potrebbe venire utilizzata da altra persona, quindi deve essere lasciata in perfetta efficienza; **2)** lasciare il banco di lavoro libero da materiali; **3)** lasciare la zona circostante pulita con particolare riferimento a quella corrispondente al posto di lavoro; **4)** verificare l'efficienza delle protezioni; **5)** segnalare le eventuali anomalie al responsabile del cantiere.

Riferimenti Normativi:

D.Lgs. 9 aprile 2008 n. 81, Art. 70; D.Lgs. 9 aprile 2008 n. 81, Art. 80; D.Lgs. 9 aprile 2008 n. 81, Allegato 5; D.Lgs. 9 aprile 2008 n. 81, Allegato 6.

- 2) DPI: utilizzatore sega circolare;

Prescrizioni Organizzative:

Devono essere forniti: **a)** casco; **b)** otoprotettori; **c)** occhiali protettivi; **d)** guanti; **e)** calzature di sicurezza.

Riferimenti Normativi:

D.Lgs. 9 aprile 2008 n. 81, Art. 75.

Smerigliatrice angolare (flessibile)

La smerigliatrice angolare, più conosciuta come mola a disco o flessibile o flex, è un utensile portatile che reca un disco ruotante la cui funzione è quella di tagliare, smussare, lisciare superfici.

Rischi generati dall'uso dell'Attrezzo:

- 1) Elettrocuzione;
- 2) Inalazione polveri, fibre;
- 3) Punture, tagli, abrasioni;
- 4) Rumore;
- 5) Vibrazioni;

Misure Preventive e Protettive relative all'Attrezzo:

- 1) Smerigliatrice angolare (flessibile): misure preventive e protettive;

Prescrizioni Esecutive:

Prima dell'uso: **1)** verificare che l'utensile sia a doppio isolamento (220 V); **2)** controllare che il disco sia idoneo al lavoro da eseguire; **3)** controllare il fissaggio del disco; **4)** verificare l'integrità delle protezioni del disco e del cavo di alimentazione; **5)** verificare il funzionamento dell'interruttore.

Durante l'uso: 1) impugnare saldamente l'utensile per le due maniglie; 2) eseguire il lavoro in posizione stabile; 3) non intralciare i passaggi con il cavo di alimentazione; 4) non manomettere la protezione del disco; 5) interrompere l'alimentazione elettrica durante le pause di lavoro; 6) verificare l'integrità del cavo e della spina di alimentazione.

Dopo l'uso: 1) staccare il collegamento elettrico dell'utensile; 2) controllare l'integrità del disco e del cavo di alimentazione; 3) pulire l'utensile; 4) segnalare eventuali malfunzionamenti.

Riferimenti Normativi:

D.Lgs. 9 aprile 2008 n. 81, Art. 70; D.Lgs. 9 aprile 2008 n. 81, Art. 80; D.Lgs. 9 aprile 2008 n. 81, Allegato 5; D.Lgs. 9 aprile 2008 n. 81, Allegato 6.

- 2) DPI: utilizzatore smerigliatrice angolare (flessibile);

Prescrizioni Organizzative:

Devono essere forniti: **a)** casco; **b)** otoprotettori; **c)** occhiali protettivi; **d)** maschera antipolvere; **e)** guanti antivibrazioni; **f)** calzature di sicurezza; **g)** indumenti protettivi.

Riferimenti Normativi:

D.Lgs. 9 aprile 2008 n. 81, Art. 75.

Trapano elettrico

Il trapano è un utensile di uso comune adoperato per praticare fori sia in strutture murarie che in qualsiasi materiale.

Rischi generati dall'uso dell'Attrezzo:

- 1) Elettrocuzione;
- 2) Inalazione polveri, fibre;
- 3) Punture, tagli, abrasioni;
- 4) Rumore;
- 5) Vibrazioni;

Misure Preventive e Protettive relative all'Attrezzo:

- 1) Trapano elettrico: misure preventive e protettive;

Prescrizioni Esecutive:

Prima dell'uso: 1) verificare che l'utensile sia a doppio isolamento (220V), o alimentato a bassissima tensione di sicurezza (50V), comunque non collegato elettricamente a terra; 2) verificare l'integrità e l'isolamento dei cavi e della spina di alimentazione; 3) verificare il funzionamento dell'interruttore; 4) controllare il regolare fissaggio della punta.

Durante l'uso: 1) eseguire il lavoro in condizioni di stabilità adeguata; 2) interrompere l'alimentazione elettrica durante le pause di lavoro; 3) non intralciare i passaggi con il cavo di alimentazione.

Dopo l'uso: 1) staccare il collegamento elettrico dell'utensile; 2) pulire accuratamente l'utensile; 3) segnalare eventuali malfunzionamenti.

Riferimenti Normativi:

D.Lgs. 9 aprile 2008 n. 81, Art. 70; D.Lgs. 9 aprile 2008 n. 81, Art. 80; D.Lgs. 9 aprile 2008 n. 81, Allegato 5; D.Lgs. 9 aprile 2008 n. 81, Allegato 6.

- 2) DPI: utilizzatore trapano elettrico;

Prescrizioni Organizzative:

Devono essere forniti: **a)** otoprotettori; **b)** maschera antipolvere; **c)** guanti; **d)** calzature di sicurezza.

Riferimenti Normativi:

D.Lgs. 9 aprile 2008 n. 81, Art. 75.

MACCHINE utilizzate nelle Lavorazioni

Elenco delle macchine:

- 1) Autocarro;
- 2) Autocarro con cestello;
- 3) Autocarro con gru;
- 4) Autogru;
- 5) Dumper;
- 6) Escavatore;
- 7) Pala meccanica (minipala);
- 8) Pala meccanica.

Autocarro

L'autocarro è un mezzo d'opera utilizzato per il trasporto di mezzi, materiali da costruzione, materiali di risulta ecc.

Rischi generati dall'uso della Macchina:

- 1) Cesoiamenti, stritolamenti;
- 2) Getti, schizzi;
- 3) Inalazione polveri, fibre;
- 4) Incendi, esplosioni;
- 5) Investimento, ribaltamento;
- 6) Rumore;
- 7) Urti, colpi, impatti, compressioni;
- 8) Vibrazioni;

Misure Preventive e Protettive relative alla Macchina:

- 1) Autocarro: misure preventive e protettive;

Prescrizioni Esecutive:

Prima dell'uso: 1) verificare accuratamente l'efficienza dei dispositivi frenanti e di tutti i comandi in genere; 2) verificare l'efficienza delle luci, dei dispositivi di segnalazione acustici e luminosi; 3) garantire la visibilità del posto di guida; 4) controllare che i percorsi in cantiere siano adeguati per la stabilità del mezzo; 5) verificare la presenza in cabina di un estintore.

Durante l'uso: 1) segnalare l'operatività del mezzo col girofaro in area di cantiere; 2) non trasportare persone all'interno del cassone; 3) adeguare la velocità ai limiti stabiliti in cantiere e transitare a passo d'uomo in prossimità dei posti di lavoro; 4) richiedere l'aiuto di personale a terra per eseguire le manovre in spazi ristretti o quando la visibilità è incompleta; 5) non azionare il ribaltabile con il mezzo in posizione inclinata; 6) non superare la portata massima; 7) non superare l'ingombro massimo; 8) posizionare e fissare adeguatamente il carico in modo che risulti ben distribuito e che non possa subire spostamenti durante il trasporto; 9) non caricare materiale sfuso oltre l'altezza delle sponde; 10) assicurarsi della corretta chiusura delle sponde; 11) durante i rifornimenti di carburante spegnere il motore e non fumare; 12) segnalare tempestivamente eventuali gravi guasti.

Dopo l'uso: 1) eseguire le operazioni di revisione e manutenzione necessarie al reimpiego, con particolare riguardo per pneumatici e freni, segnalando eventuali anomalie; 2) pulire convenientemente il mezzo curando gli organi di comando.

Riferimenti Normativi:

D.Lgs. 9 aprile 2008 n. 81, Art. 70; D.Lgs. 9 aprile 2008 n. 81, Allegato 5; D.Lgs. 9 aprile 2008 n. 81, Allegato 6.

- 2) DPI: operatore autocarro;

Prescrizioni Organizzative:

Devono essere forniti: **a)** casco (all'esterno della cabina); **b)** maschera antipolvere (in presenza di lavorazioni polverose); **c)** guanti (all'esterno della cabina); **d)** calzature di sicurezza; **e)** indumenti protettivi; **f)** indumenti ad alta visibilità (all'esterno della cabina).

Riferimenti Normativi:

D.Lgs. 9 aprile 2008 n. 81, Art. 75.

Autocarro con cestello

L'autocarro con cestello è un mezzo d'opera dotato di braccio telescopico con cestello per lavori in elevazione.

Rischi generati dall'uso della Macchina:

- 1) Caduta dall'alto;
- 2) Caduta di materiale dall'alto o a livello;
- 3) Cesoiamenti, stritolamenti;
- 4) Elettrocuzione;

- 5) Incendi, esplosioni;
- 6) Investimento, ribaltamento;
- 7) Rumore;
- 8) Vibrazioni;

Misure Preventive e Protettive relative alla Macchina:

- 1) Autocarro con cestello: misure preventive e protettive;

Prescrizioni Esecutive:

Prima dell'uso: 1) verificare accuratamente l'efficienza dei dispositivi frenanti e di tutti i comandi in genere; 2) verificare l'efficienza delle luci, dei dispositivi di segnalazione acustici e luminosi; 3) garantire la visibilità del posto di guida; 4) controllare che i percorsi in cantiere siano adeguati per la stabilità del mezzo; 5) verificare la presenza in cabina di un estintore; 6) verificare la posizione delle linee elettriche che possano interferire con le manovre; 7) verificare il funzionamento dei dispositivi di manovra; 8) verificare che il cestello sia munito di parapetto su tutti i lati verso il vuoto.

Durante l'uso: 1) segnalare l'operatività del mezzo col girofaro in area di cantiere; 2) adeguare la velocità ai limiti stabiliti in cantiere e transitare a passo d'uomo in prossimità dei posti di lavoro; 4) richiedere l'aiuto di personale a terra per eseguire le manovre in spazi ristretti o quando la visibilità è incompleta; 5) posizionare l'autocarro su terreno solido ed in posizione orizzontale, controllando con la livella o il pendolino; 6) utilizzare gli appositi stabilizzatori; 7) le manovre devono essere eseguite con i comandi posti nel cestello; 8) salire o scendere solo con il cestello in posizione di riposo; 9) durante gli spostamenti portare in posizione di riposo ed evacuare il cestello; 10) non sovraccaricare il cestello; 11) non aggiungere sovrastrutture al cestello; 12) l'area sottostante la zona operativa del cestello deve essere opportunamente delimitata; 13) utilizzare i dispositivi di protezione individuale anticaduta, da collegare agli appositi attacchi; 14) durante i rifornimenti di carburante spegnere il motore e non fumare; 15) segnalare tempestivamente eventuali gravi guasti.

Dopo l'uso: 1) posizionare correttamente il mezzo portando il cestello in posizione di riposo ed azionando il freno di stazionamento; 2) eseguire le operazioni di revisione e manutenzione necessarie al reimpiego, con particolare riguardo per pneumatici e freni, segnalando eventuali anomalie; 2) pulire convenientemente il mezzo curando gli organi di comando.

Riferimenti Normativi:

D.Lgs. 9 aprile 2008 n. 81, Art. 70; D.Lgs. 9 aprile 2008 n. 81, Allegato 5; D.Lgs. 9 aprile 2008 n. 81, Allegato 6.

- 2) DPI: operatore autocarro con cestello;

Prescrizioni Organizzative:

Devono essere forniti: **a)** casco (all'esterno della cabina); **b)** guanti (all'esterno della cabina); **c)** calzature di sicurezza; **d)** attrezzature anticaduta (utilizzo cestello); **e)** indumenti protettivi; **f)** indumenti ad alta visibilità (all'esterno della cabina).

Riferimenti Normativi:

D.Lgs. 9 aprile 2008 n. 81, Art. 75.

Autocarro con gru

L'autocarro con gru è un mezzo d'opera utilizzato per il trasporto di materiali da costruzione e il carico e lo scarico degli stessi mediante gru.

Rischi generati dall'uso della Macchina:

- 1) Cesoiamenti, stritolamenti;
- 2) Elettrocuzione;
- 3) Getti, schizzi;
- 4) Incendi, esplosioni;
- 5) Investimento, ribaltamento;
- 6) Punture, tagli, abrasioni;
- 7) Rumore;
- 8) Urti, colpi, impatti, compressioni;
- 9) Vibrazioni;

Misure Preventive e Protettive relative alla Macchina:

- 1) Autocarro con gru: misure preventive e protettive;

Prescrizioni Esecutive:

Prima dell'uso: 1) verificare accuratamente l'efficienza dei dispositivi frenanti e di tutti i comandi in genere; 2) verificare l'efficienza delle luci, dei dispositivi di segnalazione acustici e luminosi; 3) garantire la visibilità del posto di guida; 4) controllare che i percorsi in cantiere siano adeguati per la stabilità del mezzo; 5) verificare che nella zona di lavoro non vi siano linee elettriche aeree che possano interferire con le manovre; 6) verificare l'integrità dei tubi flessibili e dell'impianto oleodinamico in genere; 7) ampliare con apposite plance la superficie di appoggio degli stabilizzatori; 8) verificare l'efficienza della gru, compresa la sicura del gancio; 9) verificare la presenza in cabina di un estintore.

Durante l'uso: 1) non trasportare persone all'interno del cassone; 2) adeguare la velocità ai limiti stabiliti in cantiere e transitare a passo d'uomo in prossimità dei posti di lavoro; 3) non azionare la gru con il mezzo in posizione inclinata; 4) non superare la portata massima e del mezzo e dell'apparecchio di sollevamento; 5) non superare l'ingombro massimo; 6) posizionare e fissare adeguatamente il carico in modo che risulti ben distribuito e che non possa subire spostamenti durante il trasporto; 7) assicurarsi della corretta chiusura delle sponde; 8) durante i rifornimenti di carburante spegnere il motore e non fumare; 9) segnalare tempestivamente eventuali malfunzionamenti o situazioni pericolose; 10) utilizzare adeguati accessori di sollevamento; 11) mantenere i comandi puliti da grasso e olio; 12) in caso di visibilità insufficiente richiedere l'aiuto di

personale per eseguire le manovre.

Dopo l'uso: 1) eseguire le operazioni di revisione e manutenzione necessarie al reimpiego a motore spento; 2) posizionare correttamente il braccio della gru e bloccarlo in posizione di riposo; 3) pulire convenientemente il mezzo; 4) segnalare eventuali guasti.

Riferimenti Normativi:

D.Lgs. 9 aprile 2008 n. 81, Art. 70; D.Lgs. 9 aprile 2008 n. 81, Allegato 5; D.Lgs. 9 aprile 2008 n. 81, Allegato 6.

- 2) DPI: operatore autocarro con gru;

Prescrizioni Organizzative:

Devono essere forniti: **a)** casco (all'esterno della cabina); **b)** otoprotettori (all'esterno della cabina); **c)** guanti (all'esterno della cabina); **d)** calzature di sicurezza; **e)** indumenti protettivi; **f)** indumenti ad alta visibilità (all'esterno della cabina).

Riferimenti Normativi:

D.Lgs. 9 aprile 2008 n. 81, Art. 75.

Autogru

L'autogru è un mezzo d'opera dotato di braccio allungabile per la movimentazione, il sollevamento e il posizionamento di materiali, di componenti di macchine, di attrezzature, di parti d'opera, ecc.

Rischi generati dall'uso della Macchina:

- 1) Caduta di materiale dall'alto o a livello;
- 2) Elettrocuzione;
- 3) Getti, schizzi;
- 4) Incendi, esplosioni;
- 5) Investimento, ribaltamento;
- 6) Punture, tagli, abrasioni;
- 7) Rumore;
- 8) Urti, colpi, impatti, compressioni;
- 9) Vibrazioni;

Misure Preventive e Protettive relative alla Macchina:

- 1) Autogru: misure preventive e protettive;

Prescrizioni Esecutive:

Prima dell'uso: 1) verificare che nella zona di lavoro non vi siano linee elettriche aeree che possano interferire con le manovre; 2) controllare i percorsi e le aree di manovra, approntando gli eventuali rafforzamenti; 3) verificare l'efficienza dei comandi; 4) ampliare con apposite plance la superficie di appoggio degli stabilizzatori; 5) verificare che la macchina sia posizionata in modo da lasciare lo spazio sufficiente per il passaggio pedonale o delimitare la zona d'intervento; 6) verificare la presenza in cabina di un estintore.

Durante l'uso: 1) segnalare l'operatività del mezzo col girofaro; 2) preavvisare l'inizio delle manovre con apposita segnalazione acustica; 3) attenersi alle segnalazioni per procedere con le manovre; 4) evitare, nella movimentazione del carico, posti di lavoro e/o di passaggio; 5) eseguire le operazioni di sollevamento e scarico con le funi in posizione verticale; 6) illuminare a sufficienza le zone per il lavoro notturno; 7) segnalare tempestivamente eventuali malfunzionamenti o situazioni pericolose; 8) non compiere su organi in movimento operazioni di manutenzione; 9) mantenere i comandi puliti da grasso e olio; 10) eseguire il rifornimento di carburante a motore spento e non fumare.

Dopo l'uso: 1) non lasciare nessun carico sospeso; 2) posizionare correttamente la macchina raccogliendo il braccio telescopico ed azionando il freno di stazionamento; 3) eseguire le operazioni di revisione e manutenzione necessarie al reimpiego della macchina a motori spenti; 4) nelle operazioni di manutenzione attenersi alle indicazioni del libretto della macchina.

Riferimenti Normativi:

D.Lgs. 9 aprile 2008 n. 81, Art. 70; D.Lgs. 9 aprile 2008 n. 81, Allegato 5; D.Lgs. 9 aprile 2008 n. 81, Allegato 6.

- 2) DPI: operatore autogru;

Prescrizioni Organizzative:

Devono essere forniti: **a)** casco (all'esterno della cabina); **b)** otoprotettori (in caso di cabina aperta); **c)** guanti (all'esterno della cabina); **d)** calzature di sicurezza; **e)** indumenti protettivi; **f)** indumenti ad alta visibilità (all'esterno della cabina).

Riferimenti Normativi:

D.Lgs. 9 aprile 2008 n. 81, Art. 75.

Dumper

Il dumper è un mezzo d'opera utilizzato per il trasporto di materiali incoerenti (sabbia, pietrisco).

Rischi generati dall'uso della Macchina:

- 1) Cesoiamenti, stritolamenti;
- 2) Inalazione polveri, fibre;
- 3) Incendi, esplosioni;

- 4) Investimento, ribaltamento;
- 5) Rumore;
- 6) Vibrazioni;

Misure Preventive e Protettive relative alla Macchina:

- 1) Dumper: misure preventive e protettive;

Prescrizioni Esecutive:

Prima dell'uso: 1) verificare il funzionamento dei comandi di guida con particolare riguardo per i freni; 2) verificare l'efficienza dei gruppi ottici per lavorazioni in mancanza di illuminazione; 3) verificare la presenza del carter al volano; 4) verificare il funzionamento dell'avvisatore acustico e del girofaro; 5) controllare che i percorsi siano adeguati per la stabilità del mezzo; 6) verificare la presenza di una efficace protezione del posto di manovra contro i rischi da ribaltamento (rollbar o robusta cabina).

Durante l'uso: 1) adeguare la velocità ai limiti stabiliti in cantiere e transitare a passo d'uomo in prossimità dei posti di lavoro; 2) non percorrere lunghi tragitti in retromarcia; 3) non trasportare altre persone; 4) durante gli spostamenti abbassare il cassone; 5) eseguire lo scarico in posizione stabile tenendo a distanza di sicurezza il personale addetto ai lavori; 6) mantenere sgombro il posto di guida; 7) mantenere puliti i comandi da grasso e olio; 8) non rimuovere le protezioni del posto di guida; 9) richiedere l'aiuto di personale a terra per eseguire le manovre in spazi ristretti o quando la visibilità è incompleta; 10) durante i rifornimenti spegnere il motore e non fumare; 11) segnalare tempestivamente eventuali gravi anomalie.

Dopo l'uso: 1) riportare correttamente il mezzo azionando il freno di stazionamento; 2) eseguire le operazioni di revisione e pulizia necessarie al reimpiego della macchina a motore spento, segnalando eventuali guasti; 3) eseguire la manutenzione secondo le indicazioni del libretto.

Riferimenti Normativi:

D.Lgs. 9 aprile 2008 n. 81, Art. 70; D.Lgs. 9 aprile 2008 n. 81, Allegato 5; D.Lgs. 9 aprile 2008 n. 81, Allegato 6.

- 2) DPI: operatore dumper;

Prescrizioni Organizzative:

Devono essere forniti: **a)** casco (all'esterno della cabina); **b)** otoprotettori (all'esterno della cabina); **c)** maschera antipolvere (in presenza di lavorazioni polverose); **d)** guanti (all'esterno della cabina); **e)** calzature di sicurezza; **f)** indumenti protettivi; **g)** indumenti ad alta visibilità (all'esterno della cabina).

Riferimenti Normativi:

D.Lgs. 9 aprile 2008 n. 81, Art. 75.

Escavatore

L'escavatore è una macchina operatrice con pala anteriore impiegata per lavori di scavo, riporto e movimento di materiali.

Rischi generati dall'uso della Macchina:

- 1) Cesoiamenti, stritolamenti;
- 2) Elettrocuzione;
- 3) Inalazione polveri, fibre;
- 4) Incendi, esplosioni;
- 5) Investimento, ribaltamento;
- 6) Rumore;
- 7) Scivolamenti, cadute a livello;
- 8) Vibrazioni;

Misure Preventive e Protettive relative alla Macchina:

- 1) Escavatore: misure preventive e protettive;

Prescrizioni Esecutive:

Prima dell'uso: 1) verificare che nella zona di lavoro non vi siano linee elettriche che possano interferire con le manovre; 2) controllare i percorsi e le aree di lavoro approntando gli eventuali rafforzamenti; 3) controllare l'efficienza dei comandi; 4) verificare l'efficienza dei gruppi ottici per le lavorazioni in mancanza di illuminazione; 5) verificare che l'avvisatore acustico e il girofaro siano regolarmente funzionanti; 6) controllare la chiusura di tutti gli sportelli del vano motore; 7) garantire la visibilità del posto di manovra; 8) verificare l'integrità dei tubi flessibili e dell'impianto oleodinamico in genere; 9) verificare la presenza di una efficace protezione del posto di manovra contro i rischi da ribaltamento (rollbar o robusta cabina).

Durante l'uso: 1) segnalare l'operatività del mezzo col girofaro; 2) chiudere gli sportelli della cabina; 3) usare gli stabilizzatori, ove presenti; 4) non ammettere a bordo della macchina altre persone; 5) nelle fasi di inattività tenere a distanza di sicurezza il braccio dai lavoratori; 6) per le interruzioni momentanee di lavoro, prima di scendere dal mezzo, azionare il dispositivo di blocco dei comandi; 7) mantenere sgombra e pulita la cabina; 8) richiedere l'aiuto di personale a terra per eseguire le manovre in spazi ristretti o quando la visibilità è incompleta; 9) durante i rifornimenti di carburante spegnere il motore e non fumare; 10) segnalare tempestivamente eventuali gravi anomalie.

Dopo l'uso: 1) pulire gli organi di comando da grasso e olio; 2) posizionare correttamente la macchina, abbassando la benna a terra, inserendo il blocco comandi ed azionando il freno di stazionamento; 3) eseguire le operazioni di revisione e manutenzione seguendo le indicazioni del libretto e segnalando eventuali guasti.

Riferimenti Normativi:

D.Lgs. 9 aprile 2008 n. 81, Art. 70; D.Lgs. 9 aprile 2008 n. 81, Allegato 5; D.Lgs. 9 aprile 2008 n. 81, Allegato 6.

- 2) DPI: operatore escavatore;

Prescrizioni Organizzative:

Devono essere forniti: **a)** casco (all'esterno della cabina); **b)** otoprotettori (in presenza di cabina aperta); **c)** maschera antipolvere (in presenza di cabina aperta); **d)** guanti (all'esterno della cabina); **e)** calzature di sicurezza; **f)** indumenti protettivi; **g)** indumenti ad alta visibilità (all'esterno della cabina).

Riferimenti Normativi:

D.Lgs. 9 aprile 2008 n. 81, Art. 75.

Pala meccanica (minipala)

La minipala è una macchina operatrice dotata di una benna mobile utilizzata per modeste operazioni di scavo, carico, sollevamento, trasporto e scarico di terra o altri materiali incoerenti.

Rischi generati dall'uso della Macchina:

- 1) Cesoiamenti, stritolamenti;
- 2) Inalazione polveri, fibre;
- 3) Incendi, esplosioni;
- 4) Investimento, ribaltamento;
- 5) Rumore;
- 6) Scivolamenti, cadute a livello;
- 7) Urti, colpi, impatti, compressioni;
- 8) Vibrazioni;

Misure Preventive e Protettive relative alla Macchina:

- 1) Pala meccanica (minipala): misure preventive e protettive;

Prescrizioni Esecutive:

Prima dell'uso: **1)** verificare l'efficienza dei gruppi ottici per le lavorazioni in mancanza di illuminazione; **2)** controllare l'efficienza dei comandi; **3)** verificare che l'avvisatore acustico, il segnalatore di retromarcia ed il girofaro siano regolarmente funzionanti; **4)** controllare l'efficienza del dispositivo per il consenso ai comandi; **5)** controllare la chiusura degli sportelli del vano motore; **6)** controllare l'integrità delle griglie laterali di protezione; **7)** controllare l'efficienza del sistema di trattenuta dell'operatore; **8)** controllare i percorsi e le aree di lavoro verificando le condizioni di stabilità per il mezzo.

Durante l'uso: **1)** segnalare l'operatività del mezzo col girofaro; **2)** non trasportare altre persone; **3)** non utilizzare la benna per sollevare o trasportare persone; **4)** trasportare il carico con la benna abbassata; **5)** non caricare materiale sfuso sporgente dalla benna; **6)** adeguare la velocità ai limiti ed alle condizioni del cantiere; **7)** mantenere sgombro e pulito il posto di guida; **8)** durante i rifornimenti di carburante spegnere il motore e non fumare; **9)** segnalare eventuali gravi anomalie.

Dopo l'uso: **1)** posizionare correttamente la macchina abbassando la benna; **2)** pulire convenientemente il mezzo con particolare cura per gli organi di comando; **3)** eseguire le operazioni di revisione e manutenzione seguendo le indicazioni del libretto e segnalando eventuali guasti.

Riferimenti Normativi:

D.Lgs. 9 aprile 2008 n. 81, Art. 70; D.Lgs. 9 aprile 2008 n. 81, Allegato 5; D.Lgs. 9 aprile 2008 n. 81, Allegato 6.

- 2) DPI: operatore pala meccanica (minipala);

Prescrizioni Organizzative:

Devono essere forniti: **a)** casco (all'esterno della cabina); **b)** otoprotettori; **c)** maschera antipolvere; **d)** guanti (all'esterno della cabina); **e)** calzature di sicurezza; **f)** indumenti protettivi; **g)** indumenti ad alta visibilità (all'esterno della cabina).

Riferimenti Normativi:

D.Lgs. 9 aprile 2008 n. 81, Art. 75.

Pala meccanica

La pala meccanica è una macchina operatrice dotata di una benna mobile utilizzata per operazioni di scavo, carico, sollevamento, trasporto e scarico di terra o altri materiali incoerenti.

Rischi generati dall'uso della Macchina:

- 1) Cesoiamenti, stritolamenti;
- 2) Inalazione polveri, fibre;
- 3) Incendi, esplosioni;
- 4) Investimento, ribaltamento;
- 5) Rumore;
- 6) Scivolamenti, cadute a livello;
- 7) Vibrazioni;

Misure Preventive e Protettive relative alla Macchina:

- 1) Pala meccanica: misure preventive e protettive;

Prescrizioni Esecutive:

Prima dell'uso: **1)** garantire la visibilità del posto di manovra (mezzi con cabina); **2)** verificare l'efficienza dei gruppi ottici

per le lavorazioni in mancanza di illuminazione; **3)** controllare l'efficienza dei comandi; **4)** verificare che l'avvisatore acustico, il segnalatore di retromarcia ed il girofaro siano regolarmente funzionanti; **5)** controllare la chiusura degli sportelli del vano motore; **6)** verificare l'integrità dei tubi flessibili e dell'impianto oleodinamico in genere; **7)** controllare i percorsi e le aree di lavoro verificando le condizioni di stabilità per il mezzo; **8)** verificare la presenza di una efficace protezione del posto di manovra contro i rischi da ribaltamento (rollbar o robusta cabina).

Durante l'uso: **1)** segnalare l'operatività del mezzo col girofaro; **2)** non ammettere a bordo della macchina altre persone; **3)** non utilizzare la benna per sollevare o trasportare persone; **4)** trasportare il carico con la benna abbassata; **5)** non caricare materiale sfuso sporgente dalla benna; **6)** adeguare la velocità ai limiti stabiliti in cantiere ed in prossimità dei posti di lavoro transitare a passo d'uomo; **7)** mantenere sgombro e pulito il posto di guida; **8)** durante i rifornimenti di carburante spegnere il motore e non fumare; **9)** segnalare eventuali gravi anomalie.

Dopo l'uso: **1)** posizionare correttamente la macchina, abbassando la benna a terra e azionando il freno di stazionamento; **2)** pulire gli organi di comando da grasso e olio; **3)** pulire convenientemente il mezzo; **4)** eseguire le operazioni di revisione e manutenzione seguendo le indicazioni del libretto e segnalando eventuali guasti.

Riferimenti Normativi:

D.Lgs. 9 aprile 2008 n. 81, Art. 70; D.Lgs. 9 aprile 2008 n. 81, Allegato 5; D.Lgs. 9 aprile 2008 n. 81, Allegato 6.

2) DPI: operatore pala meccanica;

Prescrizioni Organizzative:

Devono essere forniti: **a)** casco (all'esterno della cabina); **b)** otoprotettori (in presenza di cabina aperta); **c)** maschera antipolvere (in presenza di cabina aperta); **d)** guanti (all'esterno della cabina); **e)** calzature di sicurezza; **f)** indumenti protettivi; **g)** indumenti ad alta visibilità (all'esterno della cabina).

Riferimenti Normativi:

D.Lgs. 9 aprile 2008 n. 81, Art. 75.

POTENZA SONORA ATTREZZATURE E MACCHINE

(art 190, D.Lgs. 81/2008 e s.m.i.)

ATTREZZATURA	Lavorazioni	Potenza Sonora dB(A)	Scheda
Avvitatore elettrico	Posa della macchina di condizionamento; Realizzazione delle canalizzazioni per aria condizionata; Installazione di corpi illuminanti; Installazione di sensori di presenza per impianto d'illuminazione; Realizzazione di impianto di illuminazione ad alta efficienza; Realizzazione di impianto elettrico; Coibentazione delle tubazioni dell'impianto termico; Installazione di dispositivi per la contabilizzazione del calore; Realizzazione della rete di distribuzione e terminali per impianto termico.	107.0	943-(IEC-84)-RPO-01
Martello demolitore elettrico	Rimozione di impianti; Rimozione di impianti elettrici; Rimozione di impianti termici.	113.0	967-(IEC-36)-RPO-01
Sega circolare	Realizzazione della recinzione e degli accessi al cantiere; Allestimento di depositi, zone per lo stoccaggio dei materiali e per gli impianti fissi; Allestimento di aree di deposito provvisorie per materiali recuperabili; Allestimento di servizi sanitari del cantiere .	113.0	908-(IEC-19)-RPO-01
Smerigliatrice angolare (flessibile)	Realizzazione della recinzione e degli accessi al cantiere; Allestimento di depositi, zone per lo stoccaggio dei materiali e per gli impianti fissi; Allestimento di aree di deposito provvisorie per materiali recuperabili; Allestimento di servizi sanitari del cantiere ; Rimozione di impianti; Rimozione di impianti elettrici; Rimozione di impianti termici; Smobilizzo del cantiere.	113.0	931-(IEC-45)-RPO-01
Trapano elettrico	Realizzazione della recinzione e degli accessi al cantiere; Allestimento di depositi, zone per lo stoccaggio dei materiali e per gli impianti fissi; Allestimento di aree di deposito provvisorie per materiali recuperabili; Allestimento di servizi sanitari del cantiere ; Realizzazione di impianto di protezione da scariche atmosferiche del cantiere; Realizzazione di impianto d'illuminazione di cantiere ad alta efficienza; Posa della macchina di condizionamento; Realizzazione delle canalizzazioni per aria condizionata; Installazione di corpi illuminanti; Installazione di sensori di presenza per impianto d'illuminazione; Realizzazione di impianto di illuminazione ad alta efficienza; Realizzazione di impianto elettrico; Coibentazione delle tubazioni dell'impianto termico; Installazione di dispositivi per la contabilizzazione del calore; Realizzazione della rete di distribuzione e terminali per impianto termico; Realizzazione di impianto solare fotovoltaico; Smobilizzo del cantiere; Smontaggio del ponteggio metallico fisso.	107.0	943-(IEC-84)-RPO-01

MACCHINA	Lavorazioni	Potenza Sonora dB(A)	Scheda
Autocarro con cestello	Realizzazione di impianto solare fotovoltaico.	103.0	940-(IEC-72)-RPO-01
Autocarro con gru	Allestimento di depositi, zone per lo stoccaggio dei materiali e per gli impianti fissi; Allestimento di servizi sanitari del cantiere ; Posa della macchina di condizionamento.	103.0	940-(IEC-72)-RPO-01
Autocarro	Realizzazione della recinzione e degli accessi al cantiere; Allestimento di aree di deposito provvisorie per materiali recuperabili; Rimozione di impianti; Rimozione di impianti elettrici; Rimozione di impianti	103.0	940-(IEC-72)-RPO-01

MACCHINA	Lavorazioni	Potenza Sonora dB(A)	Scheda
	termici; Smobilizzo del cantiere; Smontaggio del ponteggio metallico fisso; Smontaggio della gru a torre; Scavo a sezione ristretta.		
Autogru	Allestimento di aree di deposito provvisorie per materiali recuperabili; Smobilizzo del cantiere; Smontaggio della gru a torre.	103.0	940-(IEC-72)-RPO-01
Dumper	Rinterro di scavo eseguito a macchina.	103.0	940-(IEC-72)-RPO-01
Escavatore	Scavo a sezione ristretta.	104.0	950-(IEC-16)-RPO-01
Pala meccanica (minipala)	Allestimento di aree di deposito provvisorie per materiali recuperabili.	104.0	936-(IEC-53)-RPO-01
Pala meccanica	Scavo a sezione ristretta; Rinterro di scavo eseguito a macchina.	104.0	936-(IEC-53)-RPO-01

COORDINAMENTO GENERALE DEL PSC

Qui di seguito sono indicate le azioni di coordinamento in funzione dei soggetti responsabili per l'attuazione delle stesse:

Il Coordinatore per l'esecuzione dei lavori dovrà:

- Illustrare le scelte organizzative, le procedure e le misure preventive e protettive previste nel PSC in riferimento all'area di cantiere, durante una riunione di coordinamento, alla presenza di tutte le parti interessate, da eseguire prima dell'inizio dei lavori;
- Individuare l'impresa esecutrice incaricata all'allestimento del cantiere ed alla manutenzione in efficienza dello stesso;
- Provvedere all'aggiornamento del PSC in occasione di circostanze che modifichino sostanzialmente il contenuto del piano;

Le Imprese affidatarie dovranno:

- Redigere il POS;
- Verificare la congruenza dei POS delle imprese esecutrici rispetto al proprio, prima di inviarlo al CSE;
- Trasmettere i POS delle imprese esecutrici al CSE;
- Indicare al committente il nominativo del preposto alla verifica delle idoneità tecnico professionali delle imprese esecutrici;
- Verificare il rispetto della normativa in materia di salute e sicurezza nei luoghi di lavoro;
- Verificare il rispetto della normativa in materia di salute e sicurezza nei luoghi di lavoro da parte delle imprese esecutrici cui ha affidato i lavori;
- Corrispondere alle imprese esecutrici gli oneri della sicurezza "non ribassati" in relazione ai lavori affidati in subappalto;
- Formare il proprio personale in funzione delle mansioni di sicurezza assegnate.

Le Imprese esecutrici, oltre a quanto previsto per le imprese affidatarie, se del caso, dovranno:

- Nominare un preposto per i lavori assegnati, al quale il CSE farà riferimento per ogni comunicazione;
- Realizzare l'impostazione di cantiere in conformità al PSC o proporre modifiche al CSE che avrà l'onere di approvarle o richiedere modifiche e integrazioni;
- Mantenere in efficienza gli apprestamenti per tutta la durata dei lavori.

I Lavoratori e i lavoratori autonomi presenti cantiere, dovranno:

- Essere muniti ed esporre di apposita tessera di riconoscimento corredata di fotografia, contenente le generalità del lavoratore, del datore di lavoro;

INTERFERENZA TRA LE VARIE FASI DELLE LAVORAZIONI

Nella redazione del cronoprogramma sono stati stabiliti i tempi di lavoro al fine di evitare le sovrapposizioni in modo da limitare il più possibile i rischi in cantiere.

Qualora dovessero verificarsi sovrapposizioni tra le lavorazioni di tipo temporale o spaziale saranno da concordare le modalità operative.

COORDINAMENTO DELLE LAVORAZIONI E FASI

COORDINAMENTO PER USO COMUNE DI APPRESTAMENTI, ATTREZZATURE, INFRASTRUTTURE, MEZZI E SERVIZI DI PROTEZIONE COLLETTIVA

(punto 2.1.2, lettera f, Allegato XV del D.Lgs. 81/2008 e s.m.i.)

Le imprese esecutrici e i lavoratori autonomi si impegnano a disporre di un estintore di polvere polivalente, e di un pacchetto di medicazione.

In cantiere devono essere garantiti la presenza di 2 estintori e di un pacchetto di medicazione.

Le imprese esecutrici dell'opera dovranno garantire sempre la presenza di un addetto in possesso dei requisiti per la gestione delle emergenze, per il primo soccorso, per l'antincendio.

La pulizia del cantiere è a cura dell'impresa appaltatrice, la quale deve garantire l'efficienza dell'estintore e provvedere alle eventuali ricariche e deve provvedere anche al pacchetto di medicazione perché sia sempre completo e ben conservato.

UTILIZZO CONTEMPORANEO DELLE ATTREZZATURE DI CANTIERE: MISURE DI COORDINAMENTO

Per quanto riguarda l'uso comune di attrezzature da parte delle varie imprese ed eventualmente dei lavoratori autonomi presenti in cantiere, le stesse devono essere manovrate ed utilizzate solo sotto la diretta responsabilità del relativo personale dell'Impresa capofila. In particolare per le attrezzature che hanno bisogno di essere manovrate, le stesse devono essere utilizzate dai relativi responsabili dell'Impresa appaltatrice, i quali si metteranno a disposizione delle necessità delle altre ditte, sempre previo adeguati accordi e programmi. Gli apprestamenti e le attrezzature di altro genere presenti in cantiere, potranno essere utilizzati, sempre in accordo con l'Impresa capofila, anche dalle altre maestranze, purché nel rispetto della pianificazione generale, e delle prescrizioni del presente PSC oltre che di legge. Evidentemente, ogni manomissione e/o modifica a proprie finalità, non deve né può essere eseguita senza accordi preliminari con il responsabile di cantiere. La cooperazione ed il coordinamento tra le imprese / lavoratori autonomi che saranno presenti in cantiere, deve essere sempre garantita, ricordandosi che tutti concorrono con il loro operato alla medesima finalità di realizzazione dell'opera, nel rispetto della sicurezza nel modo più assoluto. Inoltre l'identificazione di un tecnico responsabile del cantiere, da parte dell'impresa capofila, semplifica la definizione delle modalità organizzative (sempre nel rispetto del PSC), e della reciproca informazione tra i datori di lavoro delle varie ditte.

MODALITA' ORGANIZZATIVE DELLA COOPERAZIONE, DEL COORDINAMENTO E DELLA RECIPROCA INFORMAZIONE TRA LE IMPRESE/LAVORATORI AUTONOMI

(punto 2.1.2, lettera g, Allegato XV del D.Lgs. 81/2008 e s.m.i.)

- Trasmissione delle schede informative delle imprese presenti
- Riunione di coordinamento
- Verifica della trasmissione delle informazioni tra le imprese affidatarie e le imprese esecutrici e i lavoratori autonomi

Descrizione:

Al fine di realizzare (unicamente sotto il profilo della sicurezza nel cantiere) *un coordinamento ed una cooperazione efficaci delle varie imprese esecutrici operanti nel cantiere*, è necessario attenersi al seguente *schema organizzativo*:

- Un'impresa assume la funzione di impresa "**capo-commessa**" o "capofila" o "capogruppo", ossia la funzione di impresa di riferimento cui tutte le altre imprese esecutrici devono rivolgersi per ogni problema riguardante il cantiere. Nel caso specifico tale ruolo è assegnato all'impresa aggiudicataria del contratto d'appalto, in quanto impresa di norma presente nel cantiere per tutta la durata dei lavori o per gran parte di essi;

- L'impresa capo-commessa, oltre a svolgere i compiti indicati più avanti, designa, tra i suoi dipendenti o tra i tecnici di sua fiducia aventi sicura competenza ed affidabilità, il **direttore tecnico di cantiere**. Tale figura è, sotto il profilo organizzativo e non sindacale, un "dirigente", ossia un soggetto avente il compito di dirigere le attività del cantiere; egli deve avere la facoltà ed il potere necessari per dare attuazione al presente piano e per esigerne il rispetto da parte di tutte le imprese esecutrici operanti nel cantiere. Il direttore tecnico di cantiere è l'interlocutore principale del CSE ed è il suo tramite per diffondere nel cantiere le disposizioni date dal coordinatore. In caso di assenza prolungata dal cantiere, il direttore tecnico designa un'altra persona, di sicura competenza ed affidabilità, a sostituirlo temporaneamente;

- Ogni impresa esecutrice diversa dalla capo-commessa designa, tra i suoi dipendenti di sicura competenza ed affidabilità, un proprio **capocantiere** che ha il compito di assicurare l'attuazione del POS e, per quanto riguarda le attività svolte dalla propria impresa, del presente PSC, sia per quanto riguarda le attività eseguite dalla sua impresa (rischi propri), sia per le interazioni con le altre imprese operanti nel cantiere tenendo conto tanto dei rischi che la sua impresa genera nei confronti delle altre, quanto dei rischi che le altre imprese generano nei confronti della sua. Per quanto concerne l'organizzazione generale del cantiere egli s'attiene alle indicazioni impartite dal direttore tecnico di cantiere e ad esso si rivolge per qualsiasi problema relativo alla sicurezza del cantiere. In caso di assenza prolungata dal cantiere, il capocantiere designa un'altra persona, di sicura competenza ed affidabilità, a sostituirlo temporaneamente;

- L'impresa esecutrice capo-commessa deve designare anch'essa un proprio capocantiere. Nulla osta che egli coincida col direttore tecnico di cantiere purchè venga assicurata una presenza costante nel cantiere;

- Ogni impresa esecutrice, compresa la capo-commessa, designa uno o più **preposti** alle varie attività (es: preposto agli scavi, preposto all'uso della gru, etc.) aventi il compito, oltre che di guidare i lavoratori loro affidati, di pretendere ed esigere che gli stessi operino secondo le norme di cui al POS, al presente PSC ed agli altri documenti di sicurezza (schede di sicurezza, manuali d'istruzioni, etc.). Non ha alcuna rilevanza se in alcuni casi gli eposti sono chiamati "caposquadra" o "responsabile" o in altro modo. Resta inteso che qualora i preposti non vengano individuati o vengano individuati solo per alcune attività, le funzioni di preposto per ogni attività o per quelle non individuate sono per ciò stesso affidate al capocantiere.

- L'impresa capo-commessa e le altre imprese devono indicare nel proprio POS i nominativi del direttore tecnico di cantiere (solo per l'impresa capofila), dei capicantiere e dei preposti: tali nominativi devono anche essere depositati presso l'ufficio di cantiere.

Sotto il profilo operativo, il **coordinamento e la cooperazione** si concretizzano in quanto segue:

1. L'impresa capo-commessa è incaricata di realizzare la **recinzione** del cantiere e di recuperare la medesima a cantiere ultimato e chiuso;
2. Nessuna impresa esecutrice, neppure la capofila, può iniziare l'attività né può depositare attrezzature e/o materiali nell'area di cantiere prima della realizzazione della recinzione;
3. L'impresa capo-commessa può recuperare o demolire la recinzione soltanto dopo che tutte le imprese esecutrici abbiano terminato i loro lavori; sono escluse dalla presente prescrizione quelle attività che vengono eseguite ad opera pressoché ultimata purchè la stessa sia munita di porte o di cancelli che possono essere tenuti chiusi a chiave per evitare l'accesso di persone estranee o di curiosi o di bambini;
4. L'impresa capo-commessa, completata la recinzione, predispone o fa predisporre le sistemazioni

logistiche, la viabilità, l'impianto elettrico di cantiere, l'impianto idraulico, gli altri impianti occorrenti e provvede alla sistemazione organizzativa del cantiere (ossia ad individuare la posizione della gru, dei depositi temporanei di materiali e/o attrezzature e/o rifiuti, la posizione delle principali macchine di cantiere, i fronti di scavo, la posizione dell'impianto di messa a terra dell'opera costruendo, la posizione delle principali opere provvisorie, il numero e la posizione degli estintori d'incendio ed ogni altra necessità) sentendo anche le esigenze delle altre imprese esecutrici operanti nel cantiere.

Provvede altresì a depositare in cantiere la cassetta di pronto soccorso, ad allestire l'ufficio di cantiere, il cartello coi principali numeri telefonici, il cartello di cantiere;

5. Tutte le imprese esecutrici diverse dalla capo-commessa devono conformare le loro attività al cantiere così come realizzato dall'impresa capofila, in particolare per quanto riguarda le sistemazioni logistiche, la viabilità interna, gli impianti. Nel caso che dette imprese abbiano la necessità di modificare alcune sistemazioni cantieristiche devono segnalare tali loro esigenze al direttore tecnico di cantiere il quale, valutate le modifiche e sentito il CSE se esse sono congruenti col PSC, dispone per l'esecuzione di tali modifiche il cui eventuale onere finanziario è regolato tra di esse, comunque senza alcun addebito a carico del committente;

6. L'impresa capo-commessa esegue la rilevazione dell'esposizione complessiva al rumore;

7. L'impresa capo-commessa deposita in cantiere i DPI per i visitatori;

8. Tutte le imprese esecutrici operanti nel cantiere devono attenersi oltre che alle norme di sicurezza previste nei propri piani operativi di sicurezza, anche tutte le norme di sicurezza e di coordinamento previste nel presente piano.

Le imprese esecutrici che ritengano di apportare a detto piano modifiche motivate e circostanziate e/o integrazioni, devono comunicare le stesse al CSE che valuterà tali proposte e, se riterrà di accoglierle, provvederà a modificare di conseguenza il PSC che verrà ritrasmesso a tutte le imprese esecutrici operanti nel cantiere. La nuova versione annullerà e sostituirà la precedente e costituirà il nuovo documento cui ci si dovrà attenere. In relazione alle esigenze di sicurezza, le modifiche e/o integrazioni potranno essere proposte anche più di una volta;

9. Tutte le imprese esecutrici operanti nel cantiere devono attenersi al crono-programma predisposto dalla capofila.

Le imprese che ritengano di apportare modifiche e/o integrazioni motivate e circostanziate a detto crono-programma, devono comunicarle al direttore tecnico di cantiere che, se riterrà di accoglierle, provvederà a modificare di conseguenza il crono-programma ritrasmettendolo a tutte le imprese esecutrici operanti nel cantiere, oltre che al CSE. In relazione alle esigenze di sicurezza, le modifiche e/o integrazioni potranno essere proposte anche più di una volta;

10. Nulla osta che un'impresa esecutrice utilizzi attrezzature e/o opere provvisorie appartenenti ad un'altra impresa: naturalmente i rapporti di prestito e/o noleggio e/o comodato d'uso e/o di altro tipo devono essere regolati tra le singole imprese esecutrici, comunque senza alcun onere per il committente. È necessario che chi utilizza un'attrezzatura o un'opera provvisoria di proprietà di un'altra impresa ne valuti, prima dell'uso, la congruità e l'efficienza sia sotto l'aspetto funzionale che sotto quello della sicurezza, attenendosi in ogni caso, durante l'uso, alle norme di sicurezza previste al riguardo;

11. È compito del direttore tecnico di cantiere fissare le **precedenze** oppure individuare i più opportuni interventi in caso di conflitto fra due o più imprese esecutrici circa l'utilizzo della medesima attrezzatura o della medesima opera provvisoria;

12. Il direttore tecnico del cantiere è responsabile dell'incolumità anche delle persone non addette al cantiere ma che, per vari motivi, hanno necessità di accedervi. Essi, nell'ambito del cantiere, devono essere, per quanto possibile, accompagnati dal direttore tecnico del cantiere o da persona da lui delegata che farà loro utilizzare i necessari dispositivi di protezione;

13. L'impresa capo-commessa ha l'onere di **ripulire e sistemare l'area di lavoro** prima della sua riconsegna al committente;

14. Ogni esigenza e contestazione in tema di sicurezza derivanti dalla presenza di più imprese esecutrici operanti nel cantiere devono essere sottoposte al CSE il quale di volta in volta valuta e decide in merito.

DISPOSIZIONI PER LA CONSULTAZIONE DEGLI RLS

Descrizione:

Individuare le procedure e la documentazione da fornire affinché ogni Datore di Lavoro possa attestare l'avvenuta consultazione del RLS prima dell'accettazione del PSC o in caso di eventuali modifiche significative apportate allo stesso.

ORGANIZZAZIONE SERVIZIO DI PRONTO SOCCORSO, ANTINCENDIO ED EVACUAZIONE DEI LAVORATORI

(punto 2.1.2, lettera h, Allegato XV del D.Lgs. 81/2008 e s.m.i.)

Per gli interventi in caso di infortuni, si usufruirà dei servizi pubblici di pronto soccorso presenti presso l'Ospedale San Paolo nel quartiere Fuorigrotta, in Via Terracina 219.

Onde assicurare la migliore ammissibile tempestività nella richiesta, i numeri telefonici ed i recapiti di detti servizi saranno tenuti in debita evidenza:

Soccorso pubblico di emergenza 113

Carabinieri 112

Vigili del Fuoco e pronto intervento 115

Emergenza sanitaria 118

Per i primi interventi e per lesioni modeste, la Ditta Appaltatrice e/o ciascuna Impresa dovrà garantire il primo soccorso con la propria cassetta di medicazione e con i propri lavoratori incaricati.

La Ditta Appaltatrice deve garantire per tutta la durata dei lavori, nell'ufficio di cantiere, un telefono (fisso o mobile) per comunicare con i numeri di emergenza, accessibile a tutti gli operatori.

La Ditta Appaltatrice dovrà avere nominato apposito addetto per l'antincendio il quale si dovrà attivare, in caso di emergenza, con apposito estintore presente nell'Ufficio di cantiere e mantenuto perfettamente operativo come da specifiche tecniche.

Numeri di telefono delle emergenze:

Comando Vvf chiamate per soccorso: tel. 115

Comando Vvf di tel.

Pronto Soccorso tel. 118

Pronto Soccorso: - Ospedale di tel.

CONCLUSIONI GENERALI

Al presente Piano di Sicurezza e Coordinamento sono allegati i seguenti elaborati, da considerarsi parte integrante del Piano stesso:

- Tavole esplicative di progetto Layout di Cantiere;
- Fascicolo con le caratteristiche dell'opera (per la prevenzione e protezione dei rischi);
- Stima dei Costi della Sicurezza.

INDICE

Lavoro	pag.	3
Committenti	pag.	4
Responsabili	pag.	5
Imprese	pag.	6
Documentazione	pag.	8
Descrizione del contesto in cui è collocata l'area del cantiere	pag.	10
Descrizione sintetica dell'opera	pag.	11
Area del cantiere	pag.	12
Caratteristiche area del cantiere	pag.	13
Fattori esterni che comportano rischi per il cantiere	pag.	15
Rischi che le lavorazioni di cantiere comportano per l'area circostante	pag.	16
Descrizione caratteristiche idrogeologiche	pag.	17
Organizzazione del cantiere	pag.	18
Segnaletica generale prevista nel cantiere	pag.	22
Lavorazioni e loro interferenze	pag.	24
• Allestimento e smobilizzo del cantiere	pag.	24
• Preparazione delle aree di cantiere (fase)	pag.	24
• Realizzazione della recinzione e degli accessi al cantiere (sottofase)	pag.	24
• Apprestamenti del cantiere (fase)	pag.	24
• Allestimento di depositi, zone per lo stoccaggio dei materiali e per gli impianti fissi (sottofase)	pag.	25
• Allestimento di aree di deposito provvisorie per materiali recuperabili (sottofase)	pag.	25
• Allestimento di servizi sanitari del cantiere (sottofase)	pag.	26
• Impianti di servizio del cantiere (fase)	pag.	26
• Realizzazione di impianto di protezione da scariche atmosferiche del cantiere (sottofase)	pag.	26
• Realizzazione di impianto d'illuminazione di cantiere ad alta efficienza (sottofase)	pag.	27
• Rimozioni	pag.	27
• Rimozione di impianti (fase)	pag.	27
• Rimozione di impianti (sottofase)	pag.	27
• Rimozione di impianti elettrici (sottofase)	pag.	28
• Rimozione di impianti termici (sottofase)	pag.	28
• Impianti tecnici per edifici	pag.	29
• Impianti di condizionamento (fase)	pag.	29
• Posa della macchina di condizionamento (sottofase)	pag.	29
• Realizzazione delle canalizzazioni per aria condizionata (sottofase)	pag.	30
• Impianti d'illuminazione (fase)	pag.	30
• Installazione di corpi illuminanti (sottofase)	pag.	30
• Installazione di sensori di presenza per impianto d'illuminazione (sottofase)	pag.	31
• Realizzazione di impianto di illuminazione ad alta efficienza (sottofase)	pag.	31
• Impianti elettrici (fase)	pag.	31
• Realizzazione di impianto elettrico (sottofase)	pag.	31
• Impianti termici con contabilizzazione del calore (fase)	pag.	32
• Coibentazione delle tubazioni dell'impianto termico (sottofase)	pag.	32
• Installazione di dispositivi per la contabilizzazione del calore (sottofase)	pag.	32
• Realizzazione della rete di distribuzione e terminali per impianto termico (sottofase)	pag.	33
• Impianti a fonti rinnovabili	pag.	33
• Impianto solare termico e fotovoltaico (fase)	pag.	33

• Realizzazione di impianto solare fotovoltaico (sottofase)	pag.	33
• Smobilizzo del cantiere	pag.	34
• Pulizia generale dell'area di cantiere (fase)	pag.	34
• Smobilizzo del cantiere (fase)	pag.	34
• Smontaggio del ponteggio metallico fisso (fase)	pag.	35
• Smontaggio della gru a torre (fase)	pag.	36
• Scavi a sezione ristretta	pag.	36
• Scavo a sezione ristretta (fase)	pag.	36
• Rinterri e rinfianchi	pag.	37
• Rinterro di scavo eseguito a macchina (fase)	pag.	37
Rischi individuati nelle lavorazioni e relative misure preventive e protettive.	pag.	38
Attrezzature utilizzate nelle lavorazioni	pag.	44
Macchine utilizzate nelle lavorazioni	pag.	52
Potenza sonora attrezzature e macchine	pag.	58
Coordinamento generale del psc	pag.	60
Coordinamento delle lavorazioni e fasi	pag.	61
Coordinamento per uso comune di apprestamenti, attrezzature, infrastrutture, mezzi e servizi di protezione collettiva	pag.	62
Modalita' organizzative della cooperazione, del coordinamento e della reciproca informazione tra le imprese/lavoratori autonomi	pag.	63
Disposizioni per la consultazione degli rls	pag.	65
Organizzazione servizio di pronto soccorso, antincendio ed evacuazione dei lavoratori	pag.	66
Conclusioni generali	pag.	67

NAPOLI, 28/07/2022

Firma
