



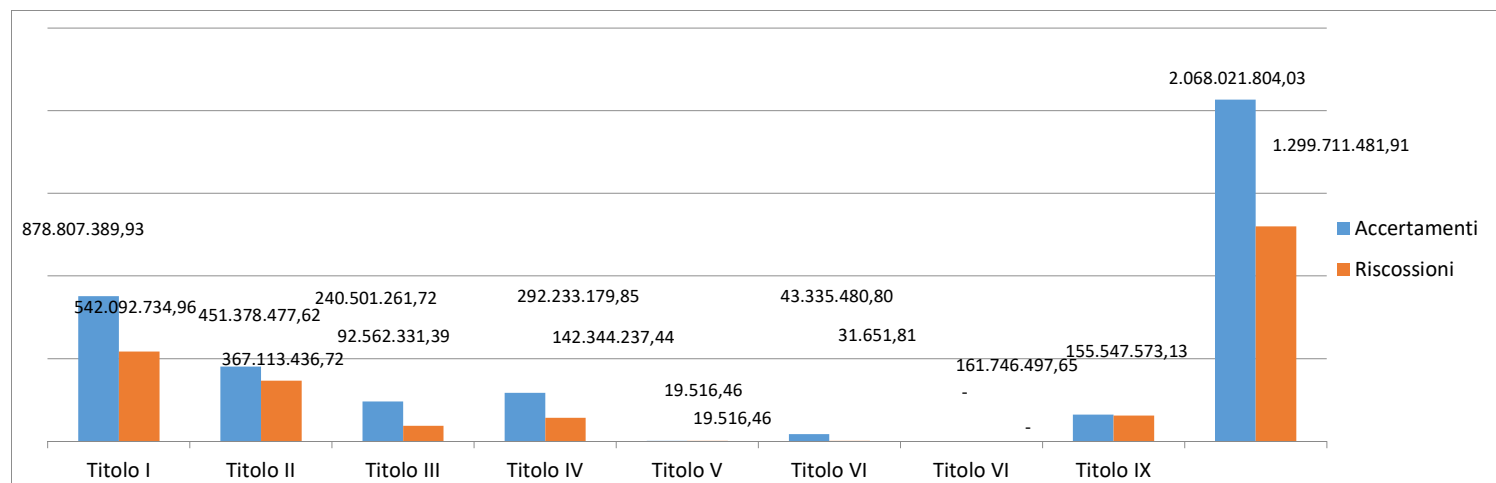
TABELLE DI SINTESI

Servizio Programmazione e Rendicontazione

RENDICONTO DELLA GESTIONE 2022

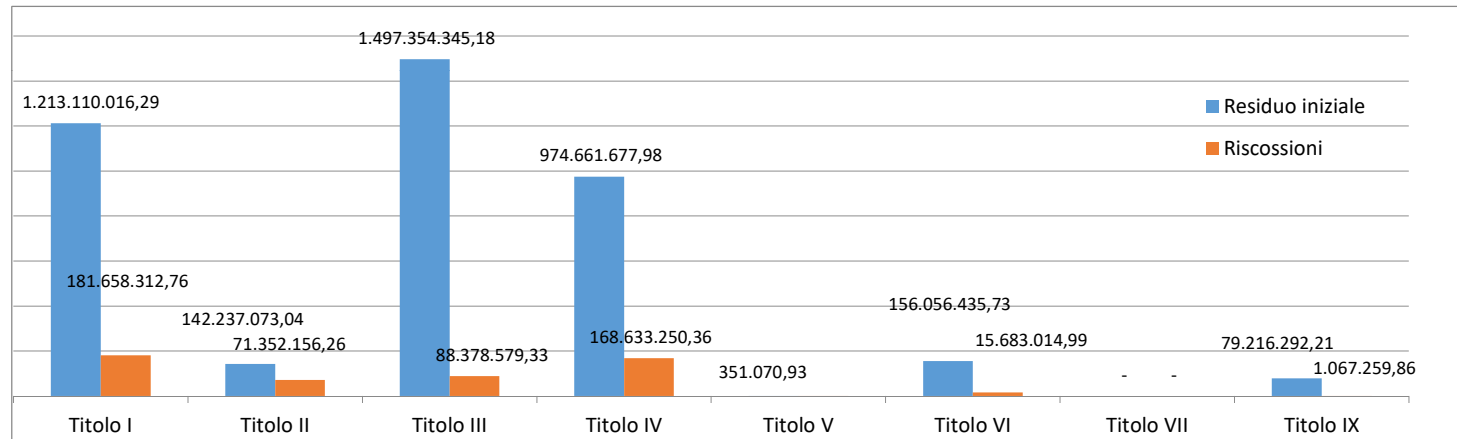
APPROVATO CON DELIBERAZIONE DI C.C. n. 28 del 25/05/2023

ENTRATE						
Entrate	Previsioni definitive	Competenza Accertamenti	Riscossioni	residuo da riportare	economie di stanziamento	% di riscossion
Titolo I	944.986.260,67	878.807.389,93	542.092.734,96	336.714.654,97	66.178.870,74	61,69%
Titolo II	496.302.686,65	451.378.477,62	367.113.436,72	84.265.040,90	44.924.209,03	81,33%
Titolo III	296.247.713,86	240.501.261,72	92.562.331,39	147.938.930,33	55.746.452,14	38,49%
entrate correnti	1.737.536.661,18	1.570.687.129,27	1.001.768.503,07	568.918.626,20	166.849.531,91	63,78%
Titolo IV	459.560.467,38	292.233.179,85	142.344.237,44	149.888.942,41	167.327.287,53	48,71%
Titolo V	19.516,46	19.516,46	19.516,46	-	-	0,00%
Titolo VI	60.257.823,42	43.335.480,80	31.651,81	43.303.828,99	16.922.342,62	0,07%
entrate in conto capitale	519.837.807,26	335.588.177,11	142.395.405,71	193.192.771,40	184.249.630,15	42,43%
Titolo VII	500.000.000,00				500.000.000,00	-
Titolo IX	4.290.033.500,00	161.746.497,65	155.547.573,13	6.198.924,52	4.128.287.002,35	96,17%
Totale	7.047.407.968,44	2.068.021.804,03	1.299.711.481,91	768.310.322,12	4.979.386.164,41	62,85%
av applicato	225.213.558,63					
FPV per spese correnti	37.413.834,89					
FPV per spese in c/capitale	657.486.090,26					
Totale Generale delle Entrate	7.967.521.452,22	2.068.021.804,03	1.299.711.481,91	768.310.322,12	4.979.386.164,41	62,85%



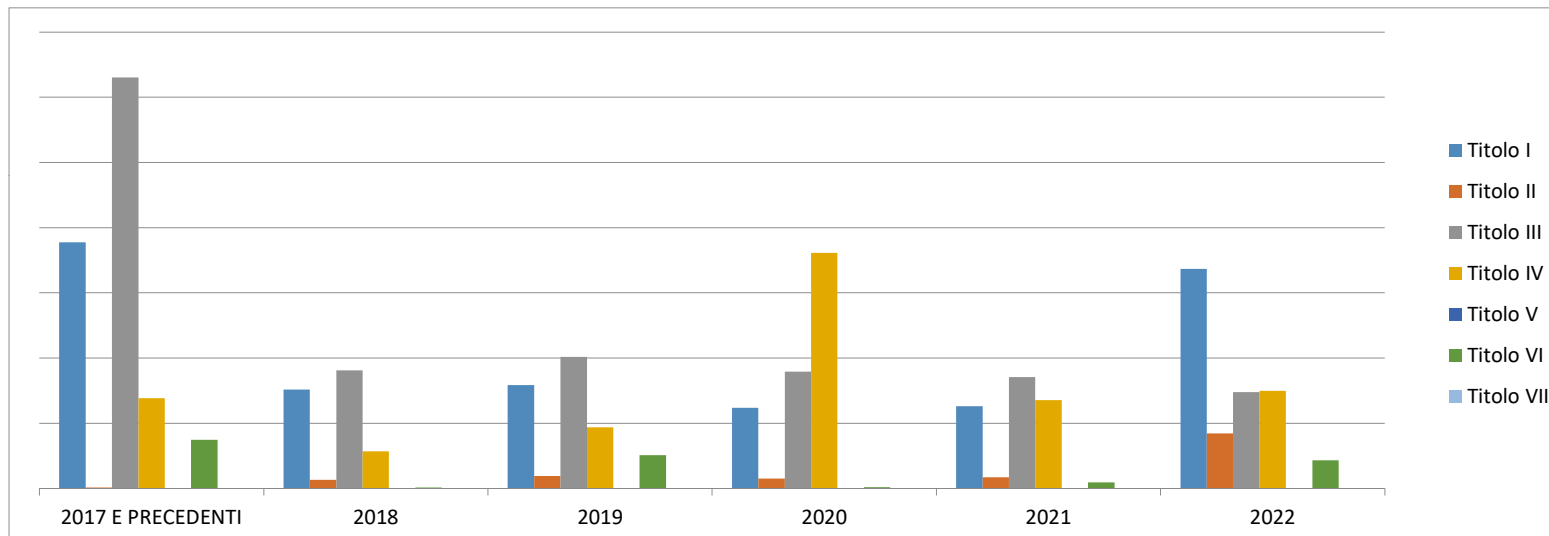
RESIDUI ATTIVI

Entrate	Residuo iniziale	Riscossioni	Perc. Riscossione	economia	residui da rip.
Titolo I	1.213.110.016,29	181.658.312,76	16,22%	93.409.592,89	938.042.110,64
Titolo II	142.237.073,04	71.352.156,26	51,98%	4.980.380,47	65.904.536,31
Titolo III	1.497.354.345,18	88.378.579,33	6,09%	45.445.501,10	1.363.530.264,75
entrate correnti	2.852.701.434,51	341.389.048,35	12,60%	143.835.474,46	2.367.476.911,70
Titolo IV	974.661.677,98	168.633.250,36	17,65%	19.386.079,43	786.642.348,19
Titolo V	351.070,93	167.621,80	47,75%	-	183.449,13
Titolo VI	156.056.435,73	15.683.014,99	10,14%	1.454.664,26	138.918.756,48
entrate in c/capitale	1.131.069.184,64	184.483.887,15	16,62%	20.840.743,69	925.744.553,80
Titolo VII	0	0	0,00%	0	0
Titolo IX	79.216.292,21	1.067.259,86	1,51%	8.401.912,36	69.747.119,99
Totale	4.062.986.911,36	526.940.195,36	13,55%	173.078.130,51	3.362.968.585,49



RESIDUI ATTIVI PER ANNO

	2017 E PRECEDENTI	2018	2019	2020	2021	2022	Totali
Titolo I	377.468.165,80	151.839.705,30	158.723.751,25	123.729.308,16	126.281.180,13	336.714.654,97	1.274.756.765,61
Titolo II	1.325.527,81	13.061.995,82	19.015.249,07	15.076.427,31	17.425.336,30	84.265.040,90	150.169.577,21
Titolo III	630.558.222,03	180.957.228,48	201.737.617,43	179.194.060,78	171.083.136,03	147.938.930,33	1.511.469.195,08
Titolo IV	138.707.159,84	57.096.684,87	93.644.187,31	361.588.907,73	135.605.408,44	149.888.942,41	936.531.290,60
Titolo V	164.541,19	18.907,94			0,00	0,00	183.449,13
Titolo VI	74.811.499,32	1.573.378,99	51.073.891,28	2.080.435,41	9.379.551,48	43.303.828,99	182.222.585,47
Titolo VII	0,00	0,00	0,00	0,00	0,00	0,00	0,00
Titolo IX	25.081.122,22	13.342.756,32	14.540.477,73	7.123.329,96	9.659.433,76	6.198.924,52	75.946.044,51
Totali	1.248.116.238,21	417.890.657,72	538.735.174,07	688.792.469,35	469.434.046,14	768.310.322,12	4.131.278.907,61

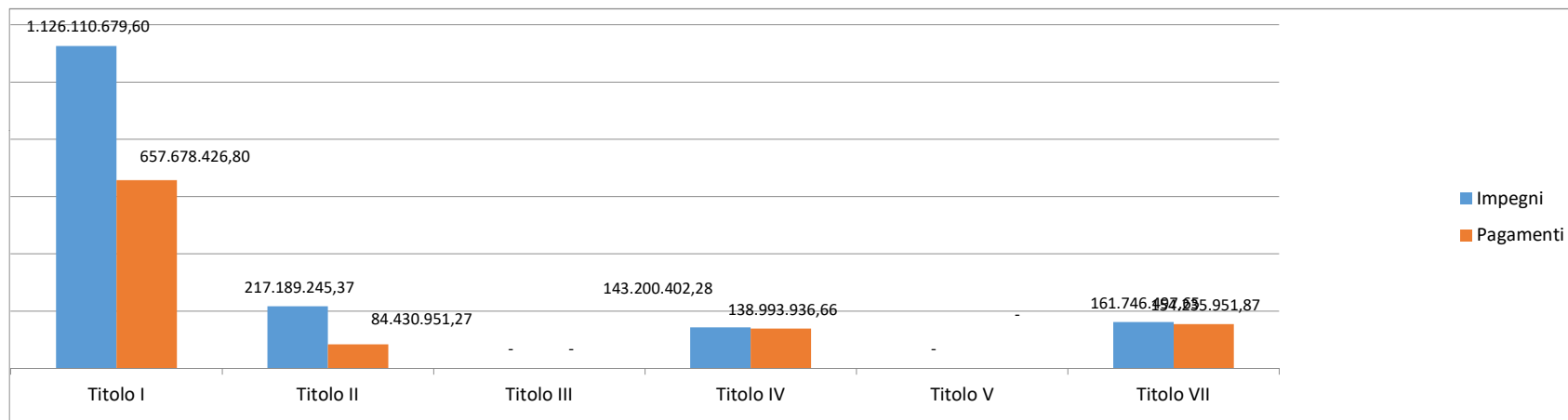


RIEPILOGO ENTRATE PER TITOLI E TIPOLOGIE

TITOLO	CODICE	DENOMINAZIONE	COMPETENZA	CASSA
0	0	Fondo Pluriennale Vincolato per spese correnti	37.413.834,89	
0		Fondo Pluriennale Vincolato per spese in conto	657.486.090,26	
0		Utilizzo Risultato di Amministrazione	225.213.558,63	
0		Fondo di Cassa all'1/1/anno di riferimento		743.884.911,05
1	0	Entrate correnti di natura tributaria, contributi	878.807.389,93	723.751.047,72
1	10101	Imposte, tasse e proventi assimilati	548.126.047,50	493.973.045,35
1	10102	Tributi destinati al finanziamento della sanità (s	0	0
1	10103	Tributi devoluti e regolati alle autonomie special	0	0
1	10104	Compartecipazioni di tributi	0,00	0,00
1	10301	Fondi perequativi da Amministrazioni Centrali	330.681.342,43	229.778.002,37
1	10302	Fondi perequativi dalla Regione o Provincia auton	0	0
2	0	Trasferimenti correnti	451.378.477,62	438.465.592,98
2	20101	Trasferimenti correnti da Amministrazioni pubb	450.615.984,51	438.168.045,11
2	20102	Trasferimenti correnti da Famiglie		
2	20103	Trasferimenti correnti da Imprese		
2	20104	Trasferimenti correnti da Istituzioni Sociali Private		752,94
2	20105	Trasferimenti correnti dall' Unione europea e da	762.493,11	296.794,93
3	0	Entrate extratributarie	240.501.261,72	180.940.910,72
3	30100	Vendita di beni e servizi e proventi derivanti dal	97.350.865,62	86.392.870,51
3	30200	Proventi derivanti dall' attivita' di controllo e re	116.910.899,11	38.579.128,88
3	30300	Interessi attivi	5.350.600,48	3.829.038,37
3	30400	Altre entrate da redditi da capitale		8.867.724,00
3	30500	Rimborsi e altre entrate correnti	20.888.896,51	43.272.148,96
4	0	Entrate in conto capitale	292.233.179,85	310.977.487,80
4	40100	Tributi in conto capitale	2.964.356,04	2.990.750,39
4	40200	Contributi agli investimenti	247.708.089,59	266.763.240,31
4	40300	Altri trasferimenti in conto capitale	1.156.371,43	1.156.371,43
4	40400	Entrate da alienazione di beni materiali e imma	35.086.075,97	35.053.043,56
4	40500	Altre entrate in conto capitale	5.318.286,82	5.014.082,11
5	0	Entrate da riduzione di attivita' finanziarie	19.516,46	187.138,26
5	50100	Alienazione di attivita' finanziarie	19.516,46	187.138,26
5	50200	Riscossione di crediti di breve termine	0	0
5	50300	Riscossione crediti di medio-lungo termine	0	0
5	50400	Altre entrate per riduzione di attivita' finanziarie	0,00	0,00
6	0	Accensione prestiti	43.335.480,80	15.714.666,80
6	60100	Emissione di titoli obbligazionari	0,00	0
6	60200	Accensione prestiti a breve termine	4.182.980,90	765.998,56
6	60300	Accensione mutui e altri finanziamenti a medio	39.152.499,90	14.948.668,24
6	60400	Altre forme di indebitamento	0	0
7		Anticipazioni da istituto tesoriere/cassiere	-	0,00
7		Anticipazioni da istituto tesoriere/cassiere	0,00	0,00
9	0	Entrate per conto terzi e partite di giro	161.746.497,65	156.614.832,99
9	90100	Entrate per partite di giro	149.573.914,29	149.352.213,04
9	90200	Entrate per conto terzi	12.172.583,36	7.262.619,95
0	0	Totale Titoli	2.068.021.804,03	1.826.651.677,27
0	0	Totale Generale delle Entrate	2.988.135.287,81	2.570.536.588,32

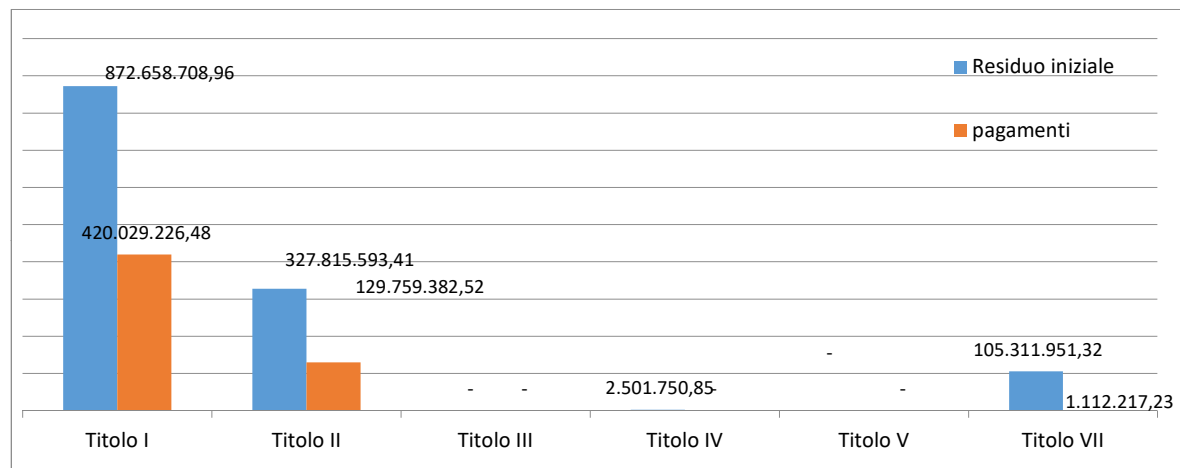
SPESE

Spese	Previsioni definitive	Competenza Impegni	Pagamenti	residuo da riportare	FPV	Economie da stanziamento	% pagamenti
Titolo I	1.683.980.542,19	1.126.110.679,60	657.678.426,80	468.432.252,80	46.067.433,41	511.802.429,18	58%
Titolo II	1.180.244.224,46	217.189.245,37	84.430.951,27	132.758.294,10	649.315.946,98	313.739.032,11	39%
Titolo III	-	-	-	-	-	-	-
Titolo IV	143.422.510,32	143.200.402,28	138.993.936,66	4.206.465,62	-	222.108,04	97%
Titolo V	500.000.000,00	-	-	-	-	500.000.000,00	0%
Titolo VII	4.290.033.500,00	161.746.497,65	154.235.951,87	7.510.545,78	-	4.128.287.002,35	95%
totale	7.797.680.776,97	1.648.246.824,90	1.035.339.266,60	612.907.558,30	695.383.380,39	5.454.050.571,68	63%
disavanzo	169.840.675,25						
FPV per spese correnti		-					
FPV per spese in c/capitale		-					
Totale Generale delle Spese	7.967.521.452,22	1.648.246.824,90	1.035.339.266,60	612.907.558,30	695.383.380,39	5.454.050.571,68	63%



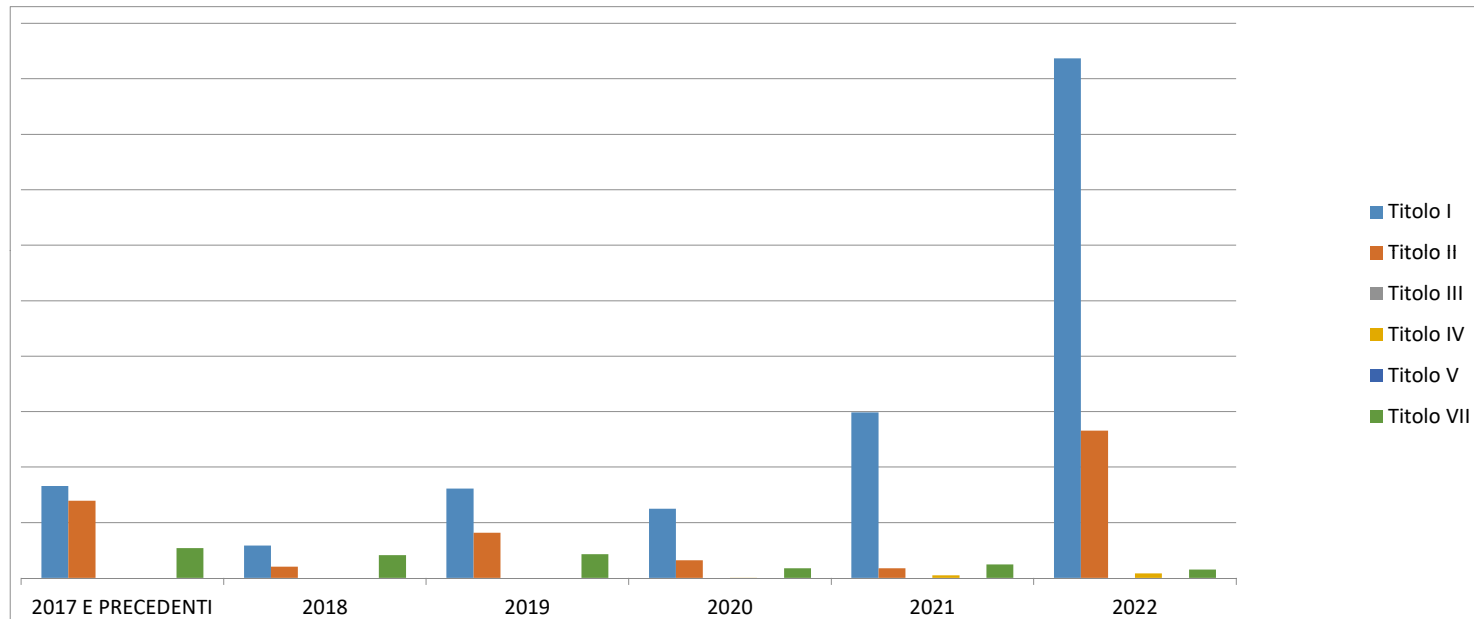
RESIDUI PASSIVI

Spese	Residuo iniziale	pagamenti	perc.	economia	residui da rip.
Titolo I	872.658.708,96	420.029.226,48	50,94%	- 48.150.747,30	404.478.735,18
Titolo II	327.815.593,41	129.759.382,52	47,14%	- 52.534.009,89	145.522.201,00
Titolo III	-	-	0,00%	-	-
Titolo IV	2.501.750,85	-	0,00%	-	2.501.750,85
Titolo V	-	-	0,00%	-	-
Titolo VII	105.311.951,32	1.112.217,23	1,22%	- 14.070.378,90	90.129.355,19
totale	1.308.288.004,54	550.900.826,23	42,11%	- 114.755.136,09	642.632.042,22



RESIDUI PASSIVI PER ANNO

	2017 E PRECEDENTI	2018	2019	2020	2021	2022	Totale
Titolo I	82.949.530,17	29.199.543,93	80.510.538,37	62.394.838,97	149.424.283,74	468.432.252,80	872.910.987,98
Titolo II	69.797.061,07	10.195.612,45	40.757.054,80	16.011.933,87	8.760.538,81	132.758.294,10	278.280.495,10
Titolo III	0,00	0,00	0,00	0,00	0,00	0,00	-
Titolo IV	0,00	0,00	0,00	1.766,89	2.499.983,96	4.206.465,62	6.708.216,47
Titolo V	0,00	0,00	0,00	0,00	0,00	0,00	-
Titolo VII	27.011.512,24	20.557.772,83	21.568.582,37	8.688.376,51	12.303.111,24	7.510.545,78	97.639.900,97
Totale per anno	179.758.103,48	59.952.929,21	142.836.175,54	87.096.916,24	172.987.917,75	612.907.558,30	1.255.539.600,52



RIEPILOGO SPESE PER MISSIONI E MACROAGGREGATI

codice macro aggregato	descrizione macroaggregato	MISSIONE 1 COMPETENZA	MISSIONE 1 COMPETENZA FPV	MISSIONE 2 COMPETENZA	MISSIONE 2 COMPETENZA FPV	MISSIONE 3 COMPETENZA	MISSIONE 3 COMPETENZA FPV	MISSIONE 4 COMPETENZA
1	TITOLO 1 - Spese correnti							
101	Redditi da lavoro dipendente	142.261.292,84	12.035.396,05			42.744.851,08		3.058.675,61
102	Imposte e tasse a carico dell' ente	13.062.173,33	823.392,51			2.689.510,40		206.042,92
103	Acquisto di beni e servizi	81.652.068,34	694.718,78			14.264.475,49	140.743,98	67.602.060,74
104	Trasferimenti correnti	2.499.764,08				29.496,90		6.245.326,54
105	Trasferimenti di tributi (solo per le Regioni)							
106	Fondi perequativi (solo per le Regioni)							
107	Interessi passivi	8.053.954,15				2.218,62		40.573,15
108	Altre spese per redditi da capitale							
109	Rimborsi e poste correttive delle entrate	1.006.330,15						463,81
110	Altre spese correnti	33.276.578,78		7.958,09		1.937.010,66		2.364,60
100	TOTALE TITOLO 1	281.812.161,67	13.553.507,34	7.958,09	0,00	61.667.563,15	140.743,98	77.155.507,37
2	TITOLO 2 - Spese in conto capitale							
201	Tributi in conto capitale a carico dell' ente							
202	Investimenti fissi lordi e acquisto di terreni	37.674.747,20	26.502.038,34			59.455,58	18.495,20	9.239.478,95
203	Contributi agli investimenti							
204	Altri trasferimenti in conto capitale	209.647,75						
205	Altre spese in conto capitale							

RIEPILOGO SPESE PER MISSIONI E MACROAGGREGATI

codice macro aggregato	descrizione macroaggregato	MISSIONE 1 COMPETENZA	MISSIONE 1 COMPETENZA FPV	MISSIONE 2 COMPETENZA	MISSIONE 2 COMPETENZA FPV	MISSIONE 3 COMPETENZA	MISSIONE 3 COMPETENZA FPV	MISSIONE 4 COMPETENZA
200	TOTALE TITOLO 2	37.884.394,95	26.502.038,34	0,00	0,00	59.455,58	18.495,20	9.239.478,95
	TITOLO 3 - Spese per incremento di attivita' finanziarie							
301	Acquisizioni di attivita' finanziarie	0,00	0,00	0,00	0,00	0,00	0,00	0,00
302	Concessione crediti di breve termine	0,00	0,00	0,00	0,00	0,00	0,00	0,00
303	Concessione crediti di medio-lungo termine	0,00	0,00	0,00	0,00	0,00	0,00	0,00
304	Altre spese per incremento di attivita' finanziarie	0,00	0,00	0,00	0,00	0,00	0,00	0,00
300	TOTALE TITOLO 3	0,00	0,00	0,00	0,00	0,00	0,00	0,00
	TITOLO 4 - Rimborso di prestiti							
401	Rimborso di titoli obbligazionari	0,00	0,00	0,00	0,00	0,00	0,00	0,00
402	Rimborso prestiti a breve termine	0,00	0,00	0,00	0,00	0,00	0,00	0,00
403	Rimborso mutui e altri finanziamenti a medio lungo termine	0,00	0,00	0,00	0,00	0,00	0,00	0,00
404	Rimborso di altre forme di indebitamento	0,00	0,00	0,00	0,00	0,00	0,00	0,00
405	Fondi per rimborso prestiti	0,00	0,00	0,00	0,00	0,00	0,00	0,00
400	TOTALE TITOLO 4	0,00	0,00	0,00	0,00	0,00	0,00	0,00

RIEPILOGO SPESE PER MISSIONI E MACROAGGREGATI

codice macro aggregato	descrizione macroaggregato	MISSIONE 1 COMPETENZA	MISSIONE 1 COMPETENZA FPV	MISSIONE 2 COMPETENZA	MISSIONE 2 COMPETENZA FPV	MISSIONE 3 COMPETENZA	MISSIONE 3 COMPETENZA FPV	MISSIONE 4 COMPETENZA
	TITOLO 5 - Chiusura Anticipazioni ricevute da istituto tesoriere/cassiere							
501	Chiusura Anticipazioni ricevute da istituto tesoriere/cassiere	0,00	0,00	0,00	0,00	0,00	0,00	0,00
500	TOTALE TITOLO 5	0,00	0,00	0,00	0,00	0,00	0,00	0,00
	TITOLO 7 - Uscite per conoto terzi a partite di giro							
701	Uscite per partite di giro	0,00	0,00	0,00	0,00	0,00	0,00	0,00
702	Uscite per conto terzi	0,00	0,00	0,00	0,00	0,00	0,00	0,00
700	TOTALE TITOLO 7	0,00	0,00	0,00	0,00	0,00	0,00	0,00
8	TITOLO MISSIONI - TOTALE GENERALE DELLE SPESE	319.696.556,62	40.055.545,68	7.958,09	0,00	61.727.018,73	159.239,18	86.394.986,32

RIEPILOGO SPESE PER MISSIONI E MACROAGGREGATI

codice macro aggregato	descrizione macroaggregato	MISSIONE 4 COMPETENZA FPV	MISSIONE 5 COMPETENZA	MISSIONE 5 COMPETENZA FPV	MISSIONE 6 COMPETENZA	MISSIONE 6 COMPETENZA FPV	MISSIONE 7 COMPETENZA	MISSIONE 8 COMPETENZA
1	TITOLO 1 - Spese correnti							
101	Redditi da lavoro dipendente		1.428.995,77		1.341.537,82		59.689,98	3.333.259,02
102	Imposte e tasse a carico dell' ente		62.771,58		41.192,02		2.911,09	190.651,06
103	Acquisto di beni e servizi	4.471.134,70	5.850.849,54	376.288,50	11.202.411,11	825.017,02	6.376.000,88	28.008.079,25
104	Trasferimenti correnti	2.734.957,65	4.976.599,00		2.040,00		350.000,00	
105	Trasferimenti di tributi (solo per le Regioni)							
106	Fondi perequativi (solo per le Regioni)							
107	Interessi passivi				4.530,50		6.719,63	
108	Altre spese per redditi da capitale							
109	Rimborsi e poste correttive delle entrate		2.226,30					25.367,00
110	Altre spese correnti		56.350,85		106.850,43			2.328.085,98
100	TOTALE TITOLO 1	7.206.092,35	12.377.793,04	376.288,50	12.698.561,88	825.017,02	6.795.321,58	33.885.442,31
2	TITOLO 2 - Spese in conto capitale							
201	Tributi in conto capitale a carico dell' ente							
202	Investimenti fissi lordi e acquisto di terreni	4.535.673,65	6.133.380,02	23.511.856,31	959.367,84	2.031.371,09	792.719,54	12.609.354,77
203	Contributi agli investimenti							791.991,50
204	Altri trasferimenti in conto capitale							
205	Altre spese in conto capitale							

RIEPILOGO SPESE PER MISSIONI E MACROAGGREGATI

codice macro aggregato	descrizione macroaggregato	MISSIONE 4 COMPETENZA FPV	MISSIONE 5 COMPETENZA	MISSIONE 5 COMPETENZA FPV	MISSIONE 6 COMPETENZA	MISSIONE 6 COMPETENZA FPV	MISSIONE 7 COMPETENZA	MISSIONE 8 COMPETENZA
200	TOTALE TITOLO 2	4.535.673,65	6.133.380,02	23.511.856,31	959.367,84	2.031.371,09	792.719,54	13.401.346,27
	TITOLO 3 - Spese per incremento di attivita' finanziarie							
301	Acquisizioni di attivita' finanziarie	0,00	0,00	0,00	0,00	0,00	0,00	0,00
302	Concessione crediti di breve termine	0,00	0,00	0,00	0,00	0,00	0,00	0,00
303	Concessione crediti di medio-lungo termine	0,00	0,00	0,00	0,00	0,00	0,00	0,00
304	Altre spese per incremento di attivita' finanziarie	0,00	0,00	0,00	0,00	0,00	0,00	0,00
300	TOTALE TITOLO 3	0,00	0,00	0,00	0,00	0,00	0,00	0,00
	TITOLO 4 - Rimborso di prestiti							
401	Rimborso di titoli obbligazionari	0,00	0,00	0,00	0,00	0,00	0,00	0,00
402	Rimborso prestiti a breve termine	0,00	0,00	0,00	0,00	0,00	0,00	0,00
403	Rimborso mutui e altri finanziamenti a medio lungo termine	0,00	0,00	0,00	0,00	0,00	0,00	0,00
404	Rimborso di altre forme di indebitamento	0,00	0,00	0,00	0,00	0,00	0,00	0,00
405	Fondi per rimborso prestiti	0,00	0,00	0,00	0,00	0,00	0,00	0,00
400	TOTALE TITOLO 4	0,00	0,00	0,00	0,00	0,00	0,00	0,00

RIEPILOGO SPESE PER MISSIONI E MACROAGGREGATI

codice macro aggregato	descrizione macroaggregato	MISSIONE 4 COMPETENZA FPV	MISSIONE 5 COMPETENZA	MISSIONE 5 COMPETENZA FPV	MISSIONE 6 COMPETENZA	MISSIONE 6 COMPETENZA FPV	MISSIONE 7 COMPETENZA	MISSIONE 8 COMPETENZA
	TITOLO 5 - Chiusura Anticipazioni ricevute da 5 istituto tesoriere/cassiere							
501	Chiusura Anticipazioni ricevute da istituto tesoriere/cassiere	0,00	0,00	0,00	0,00	0,00	0,00	0,00
500	TOTALE TITOLO 5	0,00	0,00	0,00	0,00	0,00	0,00	0,00
	TITOLO 7 - Uscite per conoto terzi a partite di 7 giro							
701	Uscite per partite di giro	0,00	0,00	0,00	0,00	0,00	0,00	0,00
702	Uscite per conto terzi	0,00	0,00	0,00	0,00	0,00	0,00	0,00
700	TOTALE TITOLO 7	0,00	0,00	0,00	0,00	0,00	0,00	0,00
8	TITOLO MISSIONI - TOTALE GENERALE DELLE SPESE	11.741.766,00	18.511.173,06	23.888.144,81	13.657.929,72	2.856.388,11	7.588.041,12	47.286.788,58

RIEPILOGO SPESE PER MISSIONI E MACROAGGREGATI

codice macro aggregato	descrizione macroaggregato	MISSIONE 8 COMPETENZA FPV	MISSIONE 9 COMPETENZA	MISSIONE 9 COMPETENZA FPV	MISSIONE 10 COMPETENZA	MISSIONE 10 COMPETENZA FPV	MISSIONE 11 COMPETENZA	MISSIONE 11 COMPETENZA FPV
1	TITOLO 1 - Spese correnti							
101	Redditi da lavoro dipendente		4.759.024,07		1.845.078,95	75.000,00	975.424,77	
102	Imposte e tasse a carico dell' ente		278.739,81		100.645,20		53.855,08	
103	Acquisto di beni e servizi	111.298,27	250.480.785,35	217.895,54	88.855.508,45	217.584,24	2.788.255,60	
104	Trasferimenti correnti		1.067.239,44		48.238.209,15		8.038.400,00	
105	Trasferimenti di tributi (solo per le Regioni)							
106	Fondi perequativi (solo per le Regioni)							
107	Interessi passivi		8.438,39		12.440.350,00			
108	Altre spese per redditi da capitale							
109	Rimborsi e poste correttive delle entrate							
110	Altre spese correnti		4.512.327,33	1.708,92	8.417.551,51		4.506,66	
100	TOTALE TITOLO 1	111.298,27	261.106.554,39	219.604,46	159.897.343,26	292.584,24	11.860.442,11	0,00
2	TITOLO 2 - Spese in conto capitale							
201	Tributi in conto capitale a carico dell' ente							
202	Investimenti fissi lordi e acquisto di terreni	46.726.977,17	6.609.473,89	65.460.852,41	135.956.870,85	478.317.660,10	15.362,49	
203	Contributi agli investimenti							
204	Altri trasferimenti in conto capitale							
205	Altre spese in conto capitale							

RIEPILOGO SPESE PER MISSIONI E MACROAGGREGATI

codice macro aggregato	descrizione macroaggregato	MISSIONE 8 COMPETENZA FPV	MISSIONE 9 COMPETENZA	MISSIONE 9 COMPETENZA FPV	MISSIONE 10 COMPETENZA	MISSIONE 10 COMPETENZA FPV	MISSIONE 11 COMPETENZA	MISSIONE 11 COMPETENZA FPV
200	TOTALE TITOLO 2	46.726.977,17	6.609.473,89	65.460.852,41	135.956.870,85	478.317.660,10	15.362,49	0,00
	TITOLO 3 - Spese per incremento di attivita' finanziarie							
301	Acquisizioni di attivita' finanziarie	0,00	0,00	0,00	0,00	0,00	0,00	0,00
302	Concessione crediti di breve termine	0,00	0,00	0,00	0,00	0,00	0,00	0,00
303	Concessione crediti di medio-lungo termine	0,00	0,00	0,00	0,00	0,00	0,00	0,00
304	Altre spese per incremento di attivita' finanziarie	0,00	0,00	0,00	0,00	0,00	0,00	0,00
300	TOTALE TITOLO 3	0,00	0,00	0,00	0,00	0,00	0,00	0,00
	TITOLO 4 - Rimborso di prestiti							
401	Rimborso di titoli obbligazionari	0,00	0,00	0,00	0,00	0,00	0,00	0,00
402	Rimborso prestiti a breve termine	0,00	0,00	0,00	0,00	0,00	0,00	0,00
403	Rimborso mutui e altri finanziamenti a medio lungo termine	0,00	0,00	0,00	0,00	0,00	0,00	0,00
404	Rimborso di altre forme di indebitamento	0,00	0,00	0,00	0,00	0,00	0,00	0,00
405	Fondi per rimborso prestiti	0,00	0,00	0,00	0,00	0,00	0,00	0,00
400	TOTALE TITOLO 4	0,00	0,00	0,00	0,00	0,00	0,00	0,00

RIEPILOGO SPESE PER MISSIONI E MACROAGGREGATI

codice macro aggregato	descrizione macroaggregato	MISSIONE 8 COMPETENZA FPV	MISSIONE 9 COMPETENZA	MISSIONE 9 COMPETENZA FPV	MISSIONE 10 COMPETENZA	MISSIONE 10 COMPETENZA FPV	MISSIONE 11 COMPETENZA	MISSIONE 11 COMPETENZA FPV
	TITOLO 5 - Chiusura Anticipazioni ricevute da 5 istituto tesoriere/cassiere							
501	Chiusura Anticipazioni ricevute da istituto tesoriere/cassiere	0,00	0,00	0,00	0,00	0,00	0,00	0,00
500	TOTALE TITOLO 5	0,00	0,00	0,00	0,00	0,00	0,00	0,00
	TITOLO 7 - Uscite per conoto terzi a partite di 7 giro							
701	Uscite per partite di giro	0,00	0,00	0,00	0,00	0,00	0,00	0,00
702	Uscite per conto terzi	0,00	0,00	0,00	0,00	0,00	0,00	0,00
700	TOTALE TITOLO 7	0,00	0,00	0,00	0,00	0,00	0,00	0,00
8	TITOLO MISSIONI - TOTALE GENERALE DELLE SPESE	46.838.275,44	267.716.028,28	65.680.456,87	295.854.214,11	478.610.244,34	11.875.804,60	0,00

RIEPILOGO SPESE PER MISSIONI E MACROAGGREGATI

codice macro aggregato	descrizione macroaggregato	MISSIONE 12 COMPETENZA	MISSIONE 12 COMPETENZA FPV	MISSIONE 13 COMPETENZA	MISSIONE 14 COMPETENZA	MISSIONE 14 COMPETENZA FPV	MISSIONE 15 COMPETENZA	MISSIONE 17 COMPETENZA
1	TITOLO 1 - Spese correnti							
101	Redditi da lavoro dipendente	5.845.224,81	589.474,10		1.424.727,87		1.281.053,56	
102	Imposte e tasse a carico dell' ente	337.419,50	37.690,60		76.332,93		80.187,53	
103	Acquisto di beni e servizi	69.314.345,37	19.604.715,89	80.096,72	24.197.689,96		305.500,00	
104	Trasferimenti correnti	16.192.118,00	3.110.416,66					
105	Trasferimenti di tributi (solo per le Regioni)							
106	Fondi perequativi (solo per le Regioni)							
107	Interessi passivi	153.670,92						
108	Altre spese per redditi da capitale							
109	Rimborsi e poste correttive delle entrate	626.132,76						
110	Altre spese correnti	1.927.685,51		20.580,42	147.532,15		113.043,50	
100	TOTALE TITOLO 1	94.396.596,87	23.342.297,25	100.677,14	25.846.282,91	0,00	1.779.784,59	0,00
2	TITOLO 2 - Spese in conto capitale							
201	Tributi in conto capitale a carico dell' ente							
202	Investimenti fissi lordi e acquisto di terreni	3.777.388,04	1.699.703,56		435.099,05			
203	Contributi agli investimenti							
204	Altri trasferimenti in conto capitale	1.660.455,37			264.452,53			
205	Altre spese in conto capitale							

RIEPILOGO SPESE PER MISSIONI E MACROAGGREGATI

codice macro aggregato	descrizione macroaggregato	MISSIONE 12 COMPETENZA	MISSIONE 12 COMPETENZA FPV	MISSIONE 13 COMPETENZA	MISSIONE 14 COMPETENZA	MISSIONE 14 COMPETENZA FPV	MISSIONE 15 COMPETENZA	MISSIONE 17 COMPETENZA
200	TOTALE TITOLO 2	5.437.843,41	1.699.703,56	0,00	699.551,58	0,00	0,00	0,00
	TITOLO 3 - Spese per incremento di attivita' finanziarie							
301	Acquisizioni di attivita' finanziarie	0,00	0,00	0,00	0,00	0,00	0,00	0,00
302	Concessione crediti di breve termine	0,00	0,00	0,00	0,00	0,00	0,00	0,00
303	Concessione crediti di medio-lungo termine	0,00	0,00	0,00	0,00	0,00	0,00	0,00
304	Altre spese per incremento di attivita' finanziarie	0,00	0,00	0,00	0,00	0,00	0,00	0,00
300	TOTALE TITOLO 3	0,00	0,00	0,00	0,00	0,00	0,00	0,00
	TITOLO 4 - Rimborso di prestiti							
401	Rimborso di titoli obbligazionari	0,00	0,00	0,00	0,00	0,00	0,00	0,00
402	Rimborso prestiti a breve termine	0,00	0,00	0,00	0,00	0,00	0,00	0,00
403	Rimborso mutui e altri finanziamenti a medio lungo termine	0,00	0,00	0,00	0,00	0,00	0,00	0,00
404	Rimborso di altre forme di indebitamento	0,00	0,00	0,00	0,00	0,00	0,00	0,00
405	Fondi per rimborso prestiti	0,00	0,00	0,00	0,00	0,00	0,00	0,00
400	TOTALE TITOLO 4	0,00	0,00	0,00	0,00	0,00	0,00	0,00

RIEPILOGO SPESE PER MISSIONI E MACROAGGREGATI

codice macro aggregato	descrizione macroaggregato	MISSIONE 12 COMPETENZA	MISSIONE 12 COMPETENZA FPV	MISSIONE 13 COMPETENZA	MISSIONE 14 COMPETENZA	MISSIONE 14 COMPETENZA FPV	MISSIONE 15 COMPETENZA	MISSIONE 17 COMPETENZA
	TITOLO 5 - Chiusura Anticipazioni ricevute da istituto tesoriere/cassiere							
501	Chiusura Anticipazioni ricevute da istituto tesoriere/cassiere	0,00	0,00	0,00	0,00	0,00	0,00	0,00
500	TOTALE TITOLO 5	0,00	0,00	0,00	0,00	0,00	0,00	0,00
	TITOLO 7 - Uscite per conoto terzi a partite di giro							
701	Uscite per partite di giro	0,00	0,00	0,00	0,00	0,00	0,00	0,00
702	Uscite per conto terzi	0,00	0,00	0,00	0,00	0,00	0,00	0,00
700	TOTALE TITOLO 7	0,00	0,00	0,00	0,00	0,00	0,00	0,00
8	TITOLO MISSIONI - TOTALE GENERALE DELLE SPESE	99.834.440,28	25.042.000,81	100.677,14	26.545.834,49	0,00	1.779.784,59	0,00

RIEPILOGO SPESE PER MISSIONI E MACROAGGREGATI

codice macro aggregato	descrizione macroaggregato	MISSIONE 17 COMPETENZA FPV	MISSIONE 50 COMPETENZA	MISSIONE 60 COMPETENZA	MISSIONE 99 COMPETENZA	importo totale competenza	importo totale fpv
1	TITOLO 1 - Spese correnti						
101	Redditi da lavoro dipendente					210.358.836,15	12.699.870,15
102	Imposte e tasse a carico dell' ente					17.182.432,45	861.083,11
103	Acquisto di beni e servizi					650.978.126,80	26.659.396,92
104	Trasferimenti correnti					87.639.193,11	5.845.374,31
105	Trasferimenti di tributi (solo per le Regioni)					0,00	0,00
106	Fondi perequativi (solo per le Regioni)					0,00	0,00
107	Interessi passivi		84.722.689,24			105.433.144,60	0,00
108	Altre spese per redditi da capitale					0,00	0,00
109	Rimborsi e poste correttive delle entrate					1.660.520,02	0,00
110	Altre spese correnti					52.858.426,47	1.708,92
100	TOTALE TITOLO 1	0,00	84.722.689,24	0,00	0,00	1.126.110.679,60	46.067.433,41
2	TITOLO 2 - Spese in conto capitale						
201	Tributi in conto capitale a carico dell' ente					0,00	0,00
202	Investimenti fissi lordi e acquisto di terreni	511.319,15				214.262.698,22	649.315.946,98
203	Contributi agli investimenti					791.991,50	0,00
204	Altri trasferimenti in conto capitale					2.134.555,65	0,00
205	Altre spese in conto capitale					0,00	0,00

RIEPILOGO SPESE PER MISSIONI E MACROAGGREGATI

codice macro aggregato	descrizione macroaggregato	MISSIONE 17 COMPETENZA FPV	MISSIONE 50 COMPETENZA	MISSIONE 60 COMPETENZA	MISSIONE 99 COMPETENZA	importo totale competenza	importo totale fpv
200	TOTALE TITOLO 2	511.319,15	0,00	0,00	0,00	217.189.245,37	649.315.946,98
	TITOLO 3 - Spese per incremento di attivita' finanziarie						
301	Acquisizioni di attivita' finanziarie	0,00	0,00	0,00	0,00	0,00	0,00
302	Concessione crediti di breve termine	0,00	0,00	0,00	0,00	0,00	0,00
303	Concessione crediti di medio-lungo termine	0,00	0,00	0,00	0,00	0,00	0,00
304	Altre spese per incremento di attivita' finanziarie	0,00	0,00	0,00	0,00	0,00	0,00
300	TOTALE TITOLO 3	0,00	0,00	0,00	0,00	0,00	0,00
	TITOLO 4 - Rimborso di prestiti						
401	Rimborso di titoli obbligazionari		10.888.000,00			10.888.000,00	
402	Rimborso prestiti a breve termine		46.485.491,68			46.485.491,68	
403	Rimborso mutui e altri finanziamenti a medio lungo termine		85.826.910,60			85.826.910,60	
404	Rimborso di altre forme di indebitamento					0,00	
405	Fondi per rimborso prestiti					0,00	
400	TOTALE TITOLO 4	0,00	143.200.402,28	0,00	0,00	143.200.402,28	0,00

RIEPILOGO SPESE PER MISSIONI E MACROAGGREGATI

codice macro aggregato	descrizione macroaggregato	MISSIONE 17 COMPETENZA FPV	MISSIONE 50 COMPETENZA	MISSIONE 60 COMPETENZA	MISSIONE 99 COMPETENZA	importo totale competenza	importo totale fpv
	TITOLO 5 - Chiusura Anticipazioni ricevute da 5 istituto tesoriere/cassiere						
501	Chiusura Anticipazioni ricevute da istituto tesoriere/cassiere	0,00	0,00		0,00	0,00	0,00
500	TOTALE TITOLO 5	0,00	0,00	0,00	0,00	0,00	0,00
	TITOLO 7 - Uscite per conoto terzi a partite di 7 giro						
701	Uscite per partite di giro	0,00	0,00	0,00	152.327.941,22	152.327.941,22	
702	Uscite per conto terzi	0,00	0,00	0,00	9.418.556,43	9.418.556,43	
700	TOTALE TITOLO 7	0,00	0,00	0,00	161.746.497,65	161.746.497,65	0,00
8	TITOLO MISSIONI - TOTALE GENERALE DELLE SPESE	511.319,15	227.923.091,52	0,00	161.746.497,65	1.648.246.824,90	695.383.380,39

ANDAMENTO LIQUIDITA'

FONDO DI CASSA AL 1 GENNAIO 2022				743.884.911,05
Titolo	ENTRATE	Riscossioni residui	Riscossioni competenza	Totale riscossioni
I	Tributarie	181.658.312,76	542.092.734,96	723.751.047,72
II	Contributi e trasferimenti	71.352.156,26	367.113.436,72	438.465.592,98
III	Extratributarie	88.378.579,33	92.562.331,39	180.940.910,72
IV	Entrate in conto capitale	168.633.250,36	142.344.237,44	310.977.487,80
V	Spese per incremento attività finanziarie	167.621,80	19.516,46	187.138,26
VI	Accensione di prestiti	15.683.014,99	31.651,81	15.714.666,80
VII	Anticipazioni da Istituto/Tesoriere			-
IX	Entrate per conto terzi e partite di giro	1.067.259,86	155.547.573,13	156.614.832,99
TOTALE		526.940.195,36	1.299.711.481,91	1.826.651.677,27
Titolo	SPESE	Pagamenti residui	Pagamenti competenza	Totale pagamenti
I	Correnti	420.029.226,48	657.678.426,80	1.077.707.653,28
II	In conto capitale	129.759.382,52	84.430.951,27	214.190.333,79
III	Spese per incremento attività	-		-
IV	Rimborso di prestiti	-	138.993.936,66	138.993.936,66
V	Chiusura anticipazioni ricevute da istituto tesoriere	-		-
VII	Uscite per conto terzi e partite di giro	1.112.217,23	154.235.951,87	155.348.169,10
TOTALE		550.900.826,23	1.035.339.266,60	1.586.240.092,83
FONDO DI CASSA risultante				984.296.495,49
Pagamenti per azioni esecutive non regolarizzate				0
FONDO DI CASSA AL 31 DICEMBRE 2022				984.296.495,49

QUADRO GENERALE RIASSUNTIVO					
ENTRATE	ACCERTAMENTI	INCASSI	SPESE	IMPEGNI	PAGAMENTI
Fondo di cassa all'inizio dell'esercizio		743.884.911,05			
Utilizzo avanzo di amministrazione	225.213.558,63		Disavanzo di amministrazione	169.840.675,25	
di cui Utilizzo Fondo anticipazioni di liquidità	31.708.673,60				
Fondo pluriennale vincolato di parte corrente ⁽¹⁾	37.413.834,89				
Fondo pluriennale vincolato in c/capitale ⁽¹⁾	657.486.090,26				
Titolo 1 - Entrate correnti di natura tributaria, contributiva e perequativa	878.807.389,93	723.751.047,72	Titolo 1 - Spese correnti	1.126.110.679,60	1.077.707.653,28
Titolo 2 - Trasferimenti correnti	451.378.477,62	438.465.592,98	Fondo pluriennale vincolato di parte corrente (2)	46.067.433,41	
Titolo 3 - Entrate extratributarie	240.501.261,72	180.940.910,72	Titolo 2 - Spese in conto capitale	217.189.245,37	214.190.333,79
Titolo 4 - Entrate in conto capitale	292.233.179,85	310.977.487,80	Fondo pluriennale vincolato in c/capitale (2)	649.315.946,98	
Titolo 5 - Entrate da riduzione di attività finanziarie	19.516,46	187.138,26	Titolo 3 - Spese per incremento di attività finanziarie		
Totale entrate finali.....	1.862.939.825,58	1.654.322.177,48	Totale spese finali.....	2.038.683.305,36	1.291.897.987,07
Titolo 6 - Accensione di prestiti	43.335.480,80	15.714.666,80	Titolo 4 - Rimborso di prestiti	143.200.402,28	138.993.936,66
Titolo 7 - Anticipazioni da istituto tesoriere/cassiere			Fondo anticipazioni di liquidità(6)		
Titolo 9 - Entrate per conto di terzi e partite di giro	161.746.497,65	156.614.832,99	Titolo 5 - Chiusura Anticipazioni da istituto tesoriere/cassiere		
Totale entrate dell'esercizio	2.068.021.804,03	1.826.651.677,27	Titolo 7 - Spese per conto terzi e partite di giro	161.746.497,65	155.348.169,10
			Totale spese dell'esercizio	2.343.630.205,29	1.586.240.092,83
TOTALE COMPLESSIVO ENTRATE	2.988.135.287,81	2.570.536.588,32	TOTALE COMPLESSIVO SPESE	2.513.470.880,54	1.586.240.092,83
DISAVANZO DELL'ESERCIZIO			AVANZO DI COMPETENZA/FONDO DI CASSA	474.664.407,27	984.296.495,49
TOTALE A PAREGGIO	2.988.135.287,81	2.570.536.588,32	TOTALE A PAREGGIO	2.988.135.287,81	2.570.536.588,32

VERIFICA EQUILIBRI

EQUILIBRIO ECONOMICO-FINANZIARIO		COMPETENZA (ACCERTAMENTI E IMPEGNI IMPUTATI ALL'ESERCIZIO)
A) Fondo pluriennale vincolato per spese correnti iscritto in entrata	(+)	37.413.834,89
AA) Recupero disavanzo di amministrazione esercizio precedente	(-)	169.840.675,25
B) Entrate Titoli 1.00 - 2.00 - 3.00 <i>di cui per estinzione anticipata di prestiti</i>	(+)	1.570.687.129,27
C) Entrate Titolo 4.02.06 - Contributi agli investimenti direttamente destinati al rimborso dei prestiti da amministrazioni pubbliche	(+)	
D)Spese Titolo 1.00 - Spese correnti	(-)	1.126.110.679,60
D1) Fondo pluriennale vincolato di parte corrente (di spesa)	(-)	46.067.433,41
E) Spese Titolo 2.04 - Altri trasferimenti in conto capitale	(-)	2.134.555,65
E1) Fondo pluriennale vincolato di spesa - titolo 2.04 Altri trasferimenti in conto capitale	(-)	
F1) Spese Titolo 4.00 - Quote di capitale amm.to dei mutui e prestiti obbligazionari <i>di cui per estinzione anticipata di prestiti</i>	(-)	143.200.402,28
F2) Fondo anticipazioni di liquidità	(-)	
G) Somma finale (G=A-AA+B+C-D-D1-D2-E-E1-F1-F2)		120.747.217,97
ALTRE POSTE DIFFERENZIALI, PER ECCEZIONI PREVISTE DA NORME DI LEGGE E DAI PRINCIPI CONTABILI, CHE HANNO EFFETTO SULL'EQUILIBRIO EX		
H) Utilizzo avanzo di amministrazione per spese correnti <i>di cui per estinzione anticipata di prestiti</i>	(+)	168.137.457,21
I) Entrate di parte capitale destinate a spese correnti in base a specifiche disposizioni di legge o dei principi contabili	(+)	13.885.675,49
L) Entrate di parte corrente destinate a spese di investimento in base a specifiche disposizioni di legge o dei principi contabili	(-)	188.386,39
M) Entrate da accensione di prestiti destinate a estinzione anticipata dei prestiti	(+)	
O1) RISULTATO DI COMPETENZA DI PARTE CORRENTE (O1=G+H+I-L+M)		302.581.964,28
- Risorse accantonate di parte corrente stanziare nel bilancio dell'esercizio N	(-)	304.470.317,37
- Risorse vincolate di parte corrente nel bilancio	(-)	76.554.605,02
O2) EQUILIBRIO DI BILANCIO DI PARTE CORRENTE	(-)	- 78.442.958,11
- Variazione accantonamenti di parte corrente effettuata in sede di rendiconto '(+)/(-)	(-)	85.623.396,51
O3) EQUILIBRIO COMPLESSIVO DI PARTE CORRENTE		- 164.066.354,62
P) Utilizzo avanzo di amministrazione per spese di investimento	(+)	57.076.101,42
Q) Fondo pluriennale vincolato per spese in conto capitale iscritto in entrata	(+)	657.486.090,26
R) Entrate Titoli 4.00-5.00-6.00	(+)	335.588.177,11
C) Entrate Titolo 4.02.06 - Contributi agli investimenti direttamente destinati al rimborso dei prestiti da amministrazioni pubbliche	(-)	
I) Entrate di parte capitale destinate a spese correnti in base a specifiche disposizioni di legge o dei principi contabili	(-)	13.885.675,49
S1) Entrate Titolo 5.02 per Riscossione crediti di breve termine	(-)	
S2) Entrate Titolo 5.03 per Riscossione crediti di medio-lungo termine	(-)	
T) Entrate Titolo 5.04 relative a Altre entrate per riduzione di attività finanziarie	(-)	
L) Entrate di parte corrente destinate a spese di investimento in base a specifiche disposizioni di legge o dei principi contabili	(+)	188.386,39
M) Entrate da accensione di prestiti destinate a estinzione anticipata dei prestiti	(-)	
U) Spese Titolo 2.00 - Spese in conto capitale	(-)	217.189.245,37
U1) Fondo pluriennale vincolato in c/capitale (di spesa)	(-)	649.315.946,98
V) Spese Titolo 3.01 per Acquisizioni di attività finanziarie	(-)	
E) Spese Titolo 2.04 - Altri trasferimenti in conto capitale	(+)	2.134.555,65
E1) Fondo pluriennale vincolato di spesa - titolo 2.04 Altri trasferimenti in conto capitale	(+)	-
Z1) RISULTATO DI COMPETENZA IN C/CAPITALE (Z1) = P+Q+R-C-I-S1-S2-T+L-M-U-U1-U2-V+E)		172.082.442,99
Z/1) Risorse accantonate in c/capitale stanziare nel bilancio dell'esercizio N	(-)	5.500.000,00
- Risorse vincolate in c/capitale nel bilancio	(-)	130.171.520,53
Z/2) EQUILIBRIO DI BILANCIO IN C/CAPITALE		36.410.922,46
- Variazione accantonamenti in c/capitale effettuata in sede di rendiconto '(+)/(-)	(-)	3.001.373,00
Z3) EQUILIBRIO COMPLESSIVO IN CAPITALE		33.409.549,46
S1) Entrate Titolo 5.02 per Riscossione crediti di breve termine	(+)	-
S2) Entrate Titolo 5.03 per Riscossione crediti di medio-lungo termine	(+)	-
T) Entrate Titolo 5.04 relative a Altre entrate per riduzioni di attività finanziarie	(+)	-
X1) Spese Titolo 3.02 per Concessione crediti di breve termine	(-)	-
X2) Spese Titolo 3.03 per Concessione crediti di medio-lungo termine	(-)	-
Y) Spese Titolo 3.04 per Altre spese per incremento di attività finanziarie	(-)	-
W1) RISULTATO DI COMPETENZA (W/1 = O1+Z1+S1+S2+T-X1-X2-Y-Z)		474.664.407,27
Risorse accantonate stanziare nel bilancio dell'esercizio 2019		309.970.317,37
Risorse vincolate nel bilancio		206.726.125,55
W2/EQUILIBRIO DI BILANCIO	-	42.032.035,65
Variazione accantonamenti effettuata in sede di rendiconto		88.624.769,51
W3/EQUILIBRIO COMPLESSIVO	-	130.656.805,16

Saldo corrente ai fini della copertura degli investimenti pluriennali:

O1) Risultato di competenza di parte corrente		302.581.964,28
Utilizzo risultato di amministrazione per il finanziamento di spese correnti (H)	(-)	136.428.783,61
Entrate non ricorrenti che non hanno dato copertura a impegni	(-)	-
- Risorse accantonate di parte corrente stanziare nel bilancio dell'esercizio N ⁽¹⁾	(-)	304.470.317,37
- Variazione accantonamenti di parte corrente effettuata in sede di rendiconto '(+)/(-)' ⁽²⁾	(-)	85.623.396,51
- Risorse vincolate di parte corrente nel bilancio ⁽³⁾	(-)	76.554.605,02
Equilibrio di parte corrente ai fini della copertura degli investimenti plurienn.		- 300.495.138,23

PROSPETTO DIMOSTRATIVO DEL RISULTATO DI AMMINISTRAZIONE

		GESTIONE		
		RESIDUI	COMPETENZA	TOTALE
Fondo cassa al 1° gennaio				743.884.911,05
RISCOSSIONI	(+)	526.940.195,36	1.299.711.481,91	1.826.651.677,27
PAGAMENTI	(-)	550.900.826,23	1.035.339.266,60	1.586.240.092,83
SALDO DI CASSA AL 31 DICEMBRE	(=)			984.296.495,49
PAGAMENTI per azioni esecutive non regolarizzate al 31 dicembre	(-)			-
FONDO DI CASSA AL 31 DICEMBRE 2022	(=)			984.296.495,49
RESIDUI ATTIVI <i>di cui derivanti da accertamenti di tributi effettuati sulla base della stima del dipartimento delle finanze</i>	(+)	3.362.968.585,49	768.310.322,12	4.131.278.907,61
RESIDUI PASSIVI	(-)	642.632.042,22	612.907.558,30	1.255.539.600,52
FONDO PLURIENNALE VINCOLATO PER SPESE CORRENTI (1)	(-)			46.067.433,41
FONDO PLURIENNALE VINCOLATO PER SPESE IN CONTO CAPITALE (1)	(-)			649.315.946,98
RISULTATO DI AMMINISTRAZIONE AL 31 DICEMBRE 2022 (A)(2)	(=)			3.164.652.422,19
Composizione del risultato di amministrazione al 31 dicembre 2022:				
Parte accantonata (3)				
FCDE				2.265.486.236,68
Fondo anticipazione liquidità				1.339.533.836,18
Fondo passività potenziali da partecipate				4.048.045,70
Fondo passività potenziali				323.393.904,59
Altri accantonamenti				516.044.878,01
		Totale parte accantonata (B)		4.448.506.901,16
Parte vincolata				
Vincoli di legge				39.715.294,84
Vincoli derivanti da trasferimenti				560.959.839,97
Vincoli derivanti dalla contrazione di mutui				105.043.744,04
Vincoli dell'Ente				23.416,43
		Totale parte vincolata (C)		705.742.295,28
Parte destinata agli investimenti				
		Totale parte destinata agli investimenti (D)		-
		Totale parte disponibile (E=A-B-C-D)		- 1.989.596.774,25