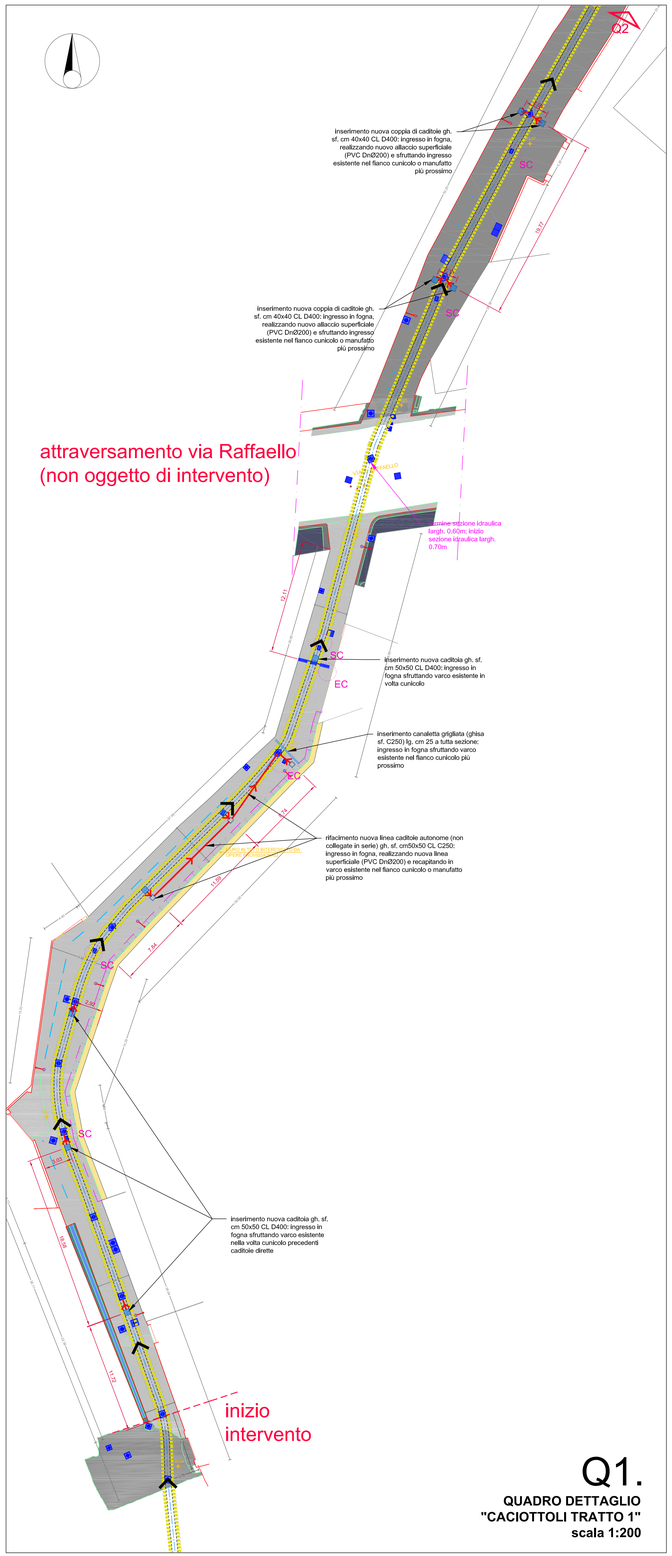

Q1.

QUADRO DETTAGLIO
"CACIOTTOLI TRATTO 1"
scala 1:200

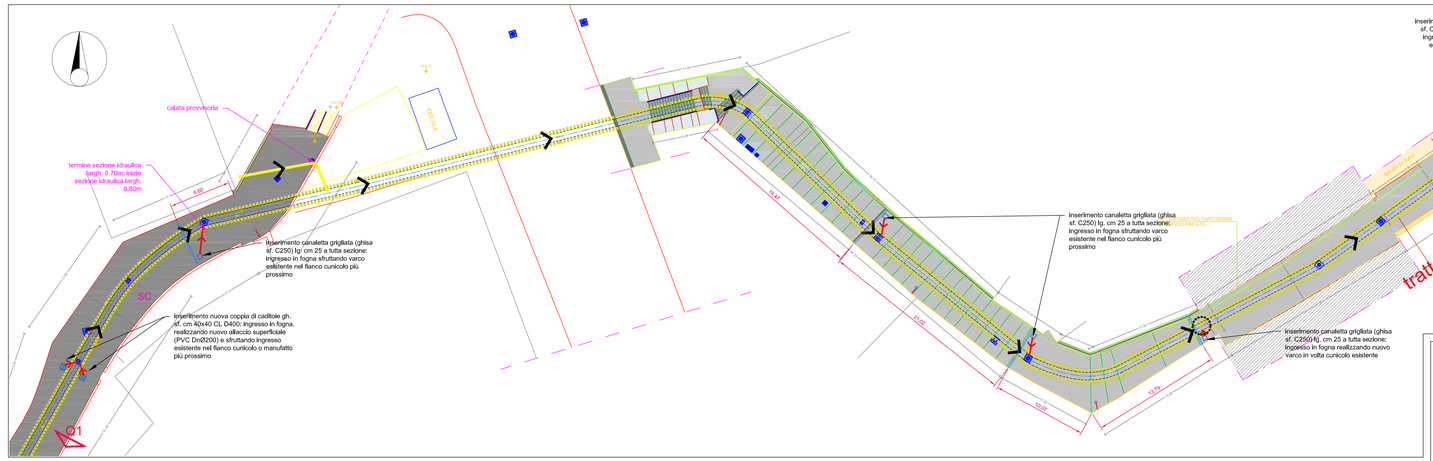

Q2.

QUADRO DETTAGLIO
"CACIOTTOLI TRATTO 2"
scala 1:200

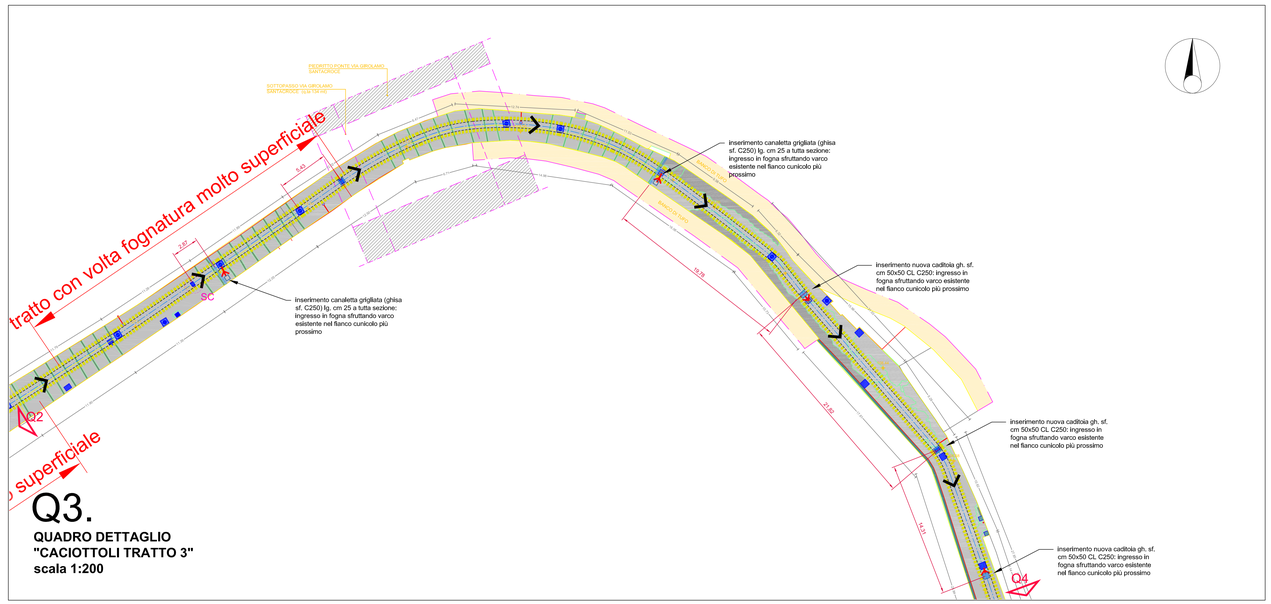

Q3.

QUADRO DETTAGLIO
"CACIOTTOLI TRATTO 3"
scala 1:200

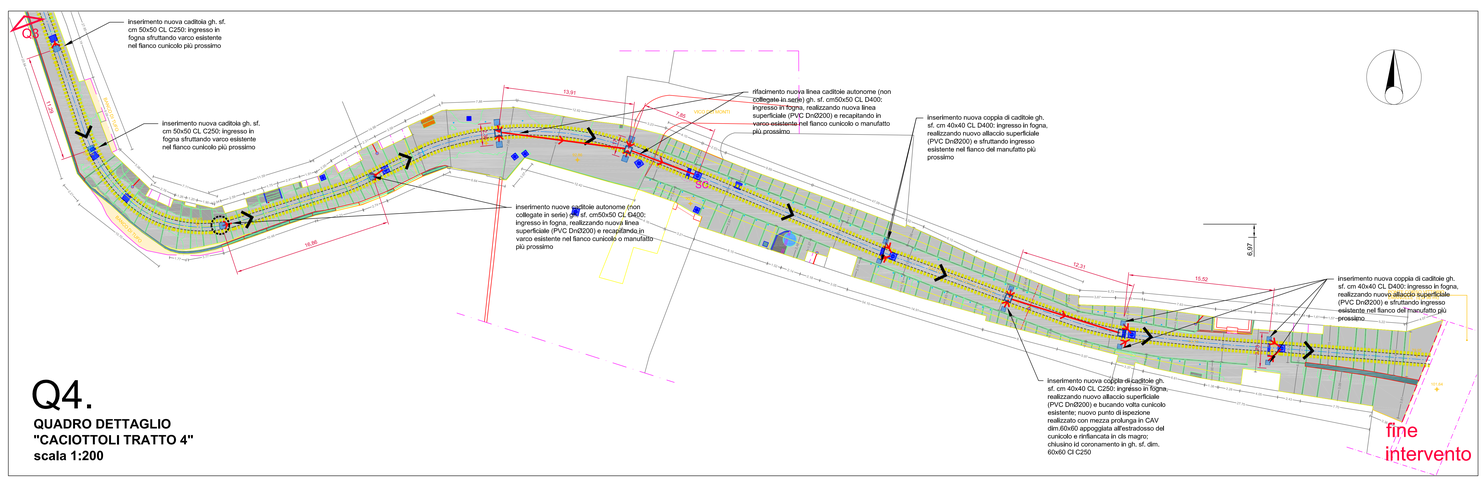

Q4.

QUADRO DETTAGLIO
"CACIOTTOLI TRATTO 4"
scala 1:200

LEGENDA

segnalazione cunicolo fognario/collettore esistente nel sottosuolo: andamento e posizionamento desunto da cartografie Servizio Ciclo Integrato delle Acque del Comune di Napoli.

caditoia stradale cm 40x40

caditoia stradale cm 50x50

ogni elemento CADITOIA si intende costituita e compuatata da elemento in CAV prefabbricato, SIFONATO e munito di propria griglia ispezionabile in ghisa sferoidale in classe C250 o D400 a seconda dell'ubicazione (area pedonale o carrabile) comunque indicata nelle note esplicative e di dettaglio a latere del disegno grafico; dimensioni del singolo elemento indicate nelle note esplicative e di dettaglio a latere del disegno grafico.

canaletta grigliata a tutta sezione (inserimento o ripristino)

ogni elemento CANALETTA GRIGLIATA si intende costituita e compuatata da elemento canaletta prefabbricato in calcestruzzo polimerico (larghezza minima del canale cm 200 e profondità variabile, pendenza min 0.4%), munito di propria griglia ispezionabile in ghisa sferoidale in classe C250 o D400 a seconda dell'ubicazione (area pedonale o carrabile) comunque indicata nelle note esplicative e di dettaglio a latere del disegno grafico; ogni canaletta afferisce al sistema di collettori pubblici previo stazionamentoin pozzetto sefonato di dimensioni cm 40x40 munito a sua volta di chiusino in ghisa sf. Cl C250 o D400 a seconda di quanto indicato nelle note esplicative e di dettaglio a latere del disegno grafico.

pozzetto di raccordo e ispezione costituito da elementi prefabbricati in CAV impilabili (pozzetto munito di fondo + prolunga raggiungibiota), o in muratura di mattoni pieni, provvisto di dispositivo di coronamento in ghisa sferoidale in Classe C250 o D400 a seconda dell'ubicazione e/o classificazione stradale, comunque esplicitate nelle note a latere del disegno; dimensioni interne cm 60x60 salvo diverse indicazioni esplicitate a latere del disegno grafico nella presente tavola.

soletto/cino prefabbricato in CAV provvisto di passo d'uomo cm 60 e dispositivo di coronamento in ghisa sferoidale in Classe C250 o D400 a seconda dell'ubicazione e/o classificazione stradale, comunque esplicitato nelle note a latere del disegno; elemento da porre in opera a seguito di eliminazione caditoia esistente e costituita da elementi lapidei accoppiati MA in collegamento diretto con le sezioni idrauliche sottostanti senza soluzione di continuità convettiva; elemento da poggiare in ogni caso su muratura di mattoni pieni trovante o da ricostruire a livello.

riposizionamento e ri montaggio id caditoia esistente costituita da elementi lapidei accoppiati: la "forazza" in pietra andrà appoggiata su nuovo pozzetto in CAV prefabbricato di dimensioni variabili (cm 60x60 o 50x50) SIFONATO e quindi riallacciato alla fognatura pubblica. Per maggiori dettagli si rimanda all'elaborato grafico "particolari costruttivi"

caditoia esistente da sostituire/eliminare/ricollocare

segnalazione cambiamenti PUNTUALI nel sistema di drenaggio rispetto allo stato attuale:
SC = SPOSTAMENTO CADITOIA
EC = ELIMINAZIONE CADITOIA= sua sostituzione con elementi lapidei di recupero
R = RIORGANIZZAZIONE

realizzazione di nuovo ingresso in fogna

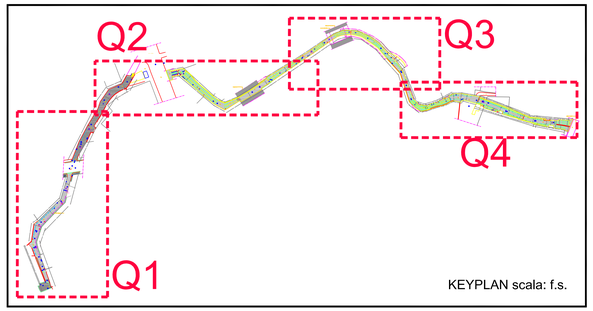

KEYPLAN scala: f.s.

COMMITTENTE

COMUNE DI NAPOLI

RESPONSABILE DEL PROCEDIMENTO
arch. Francesca Spera

CITTÀ VERTICALE: RIQUALIFICAZIONE DEI PERCORSI PEDONALI TRA LA COLLINA E IL MARE

PROGETTO ESECUTIVO / CACIOTTOLI

MANDATARIA

sab gruppo esc
Via Pievaiola, 15
06126 Perugia
info@sabeng.it www.sabsrl.eu

Arch. Pierpaolo Papi
Arch. Francesco Pecorari
Arch. Sergio Tucci
Arch. Francesco Fucelli
Arch. Luca Persichini

Ing. Marco Adriani
Ing. Vincenzo Pulla
Ing. Calogero Maggi
Ing. Barbara Bellasoci

MANDANTI

B&S s.r.l.
Via Sant'Anna di Lombardi, 16
84134 Salerno (SA) - Italia

Arch. Francesca Bravaccio Ph.D
(Amministratore Unico e Direttore Tecnico)
Pietro Bravaccio
(Direttore tecnico)

Studio Ing. Alberto Capitanucci

ELABORATO

Impianti di raccolta e smaltimento acque meteoriche - Progetto
Salita Caciottoli

N° ELAB.	NO. DOC.	COD. CORR	ESE ORDP
06.GWE001/00			CNAP.001-01/02.20.ESE

SCALA 1:200

03							
02							
01							
00	ESECUTIVO	DAMIANI	FATI	ADRIANI	30.06.2021		
REV	DESCRIZIONE	DIS.	VERIF.	CONV.	APPR.	DATA	FIRMA

NOME FILE /File name IDRA_CACIOTTOLI.dwg

UNITA' DI MISURA /Unit of Measure m