




# LE VOCI DI BILANCIO DI PREVISIONE 2023-2025

## VERSIONE SEMPLIFICATA PER IL CITTADINO

*grafici e tabelle riassuntive del Bilancio di Previsione 2023-2025*

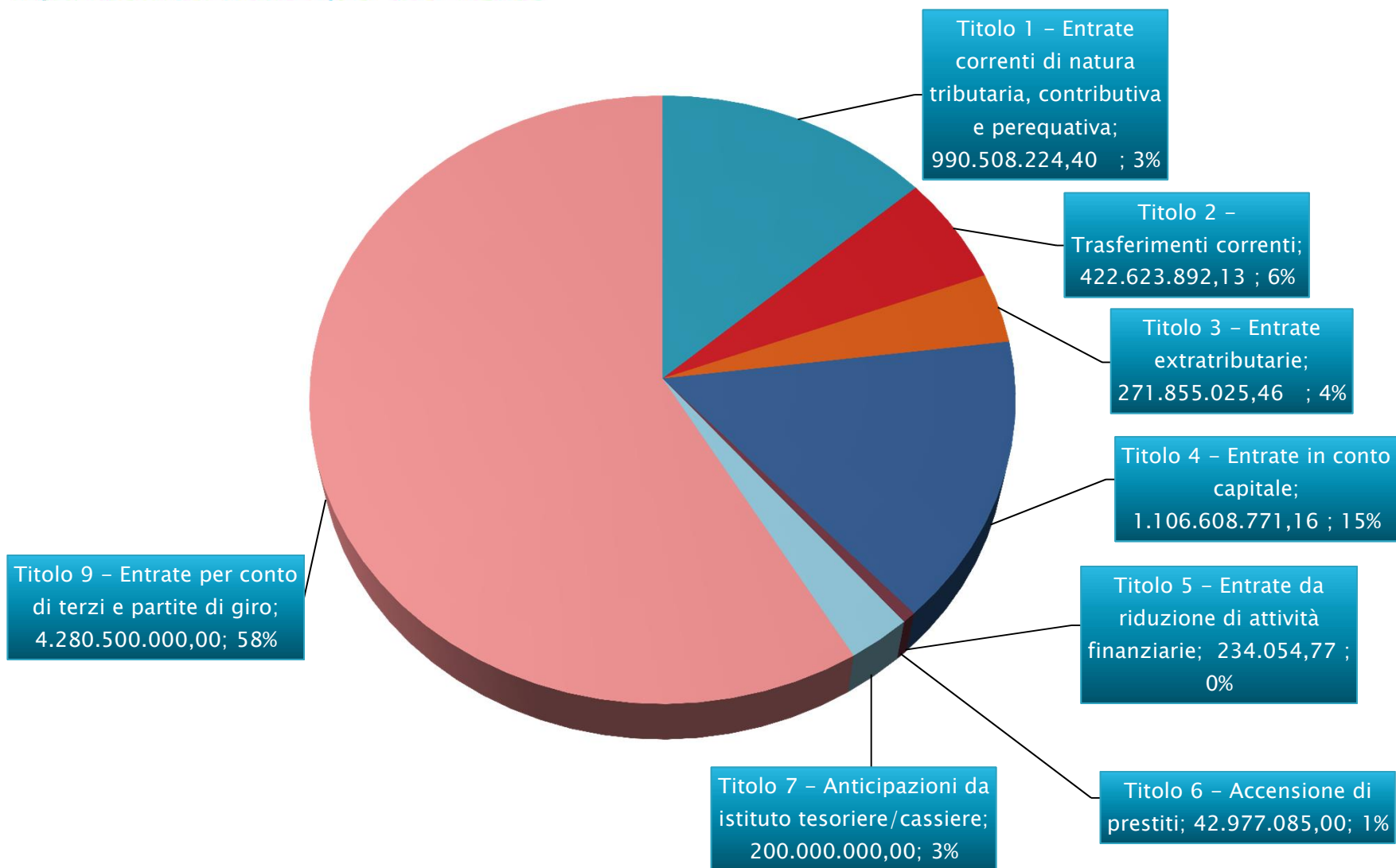


## Quadro Generale Riassuntivo delle Risorse Finanziarie

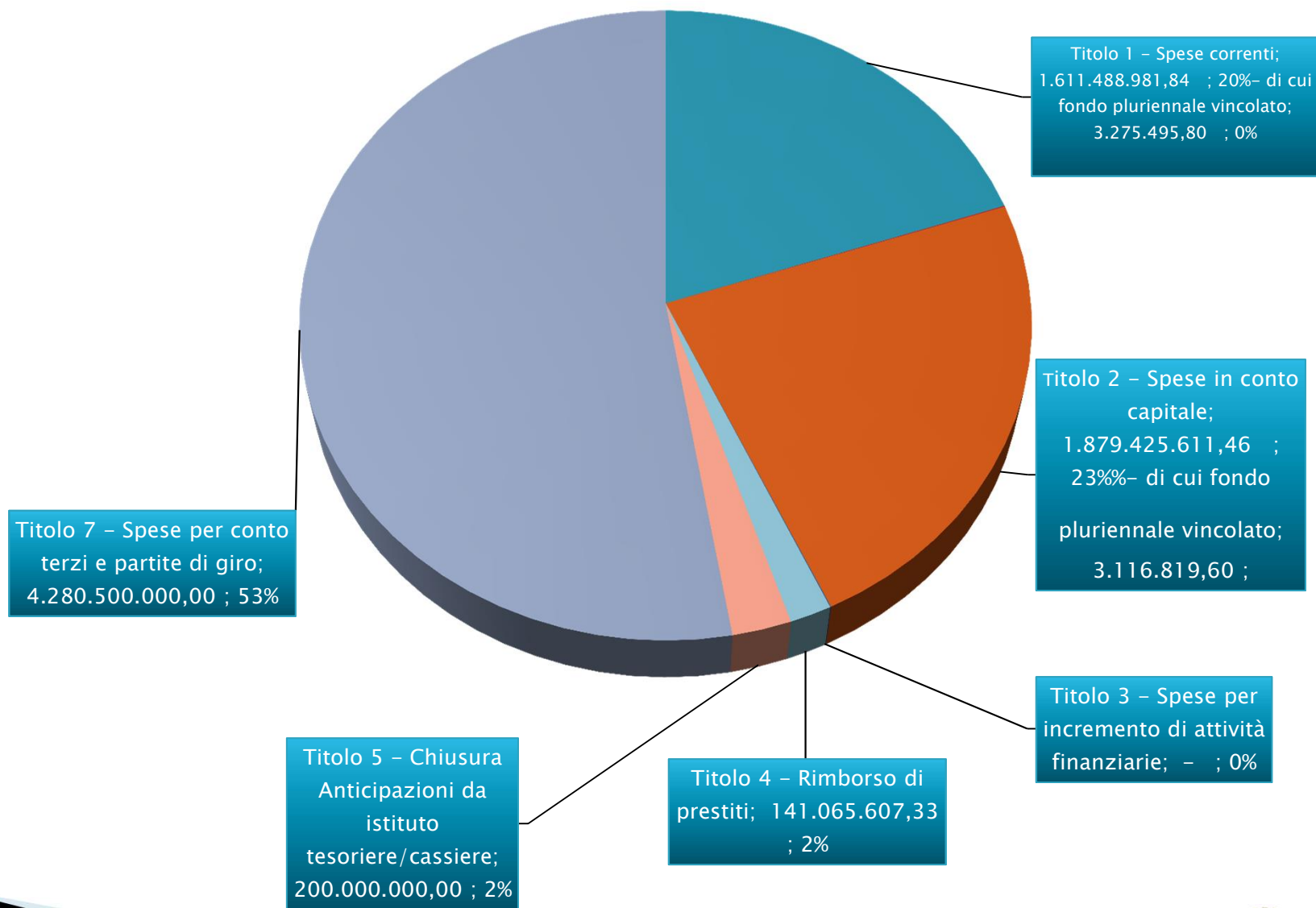
ENTRATE	COMPETENZA ANNO 2023	COMPETENZA ANNO 2024	COMPETENZA ANNO 2025	CASSA ANNO 2023
Fondo di cassa presunto all'inizio dell'esercizio				984.296.495,49 €
Utilizzo avanzo presunto di amministrazione	244.726.989,31 €	87.051.830,16 €	87.732.431,35 €	
di cui Utilizzo Fondo anticipazioni di liquidità	84.382.329,96 €	87.051.830,16 €	87.732.431,35 €	
Fondo pluriennale vincolato	695.383.380,39 €	6.392.315,49 €	- €	
Titolo 1 - Entrate correnti di natura tributaria, contributiva e perequativa	990.508.224,40 €	1.035.067.919,24 €	1.027.562.919,24 €	966.505.031,79 €
Titolo 2 - Trasferimenti correnti	422.623.892,13 €	350.177.252,57 €	318.729.438,19 €	572.873.745,78 €
Titolo 3 - Entrate extratributarie	271.855.025,46 €	269.379.246,88 €	258.379.074,12 €	361.887.583,87 €
Titolo 4 - Entrate in conto capitale	1.106.608.771,16 €	698.500.892,47 €	208.617.190,78 €	1.687.345.515,28 €
Titolo 5 - Entrate da riduzione di attività finanziarie	234.054,77 €	- €	- €	183.449,13 €
Totale entrate finali	2.791.829.967,92 €	2.353.125.311,16 €	1.813.288.622,33 €	3.588.795.325,85 €
Titolo 6 - Accensione di prestiti	42.977.085,00 €	18.821.811,26 €	11.047.251,76 €	174.614.435,30 €
Titolo 7 - Anticipazioni da istituto tesoriere/cassiere	200.000.000,00 €	200.000.000,00 €	200.000.000,00 €	200.000.000,00 €
Titolo 9 - Entrate per conto di terzi e partite di giro	4.280.500.000,00 €	4.280.500.000,00 €	4.280.500.000,00 €	4.284.087.080,80 €
Totale titoli	7.315.307.052,92 €	6.852.447.122,42 €	6.304.835.874,09 €	8.247.496.841,95 €
<b>TOTALE COMPLESSIVO ENTRATE</b>	<b>8.255.417.422,62 €</b>	<b>6.945.891.268,07 €</b>	<b>6.392.568.305,44 €</b>	<b>9.231.793.337,44 €</b>

SPESE	COMPETENZA ANNO 2023	COMPETENZA ANNO 2024	COMPETENZA ANNO 2025	CASSA ANNO 2023
Disavanzo di amministrazione	142.937.221,99 €	187.431.283,08 €	175.448.896,89 €	
Titolo 1 - Spese correnti	1.611.488.981,84 €	1.442.196.321,50 €	1.391.443.812,39 €	2.465.253.695,52 €
- di cui fondo pluriennale vincolato	3.275.495,80 €	- €	- €	- €
Titolo 2 - Spese in conto capitale	1.879.425.611,46 €	684.754.699,78 €	204.249.201,21 €	2.117.880.309,65 €
- di cui fondo pluriennale vincolato	3.116.819,60 €	- €	- €	- €
Titolo 3 - Spese per incremento di attività finanziarie	- €	- €	- €	- €
- di cui fondo pluriennale vincolato				
Totale spese finali	3.490.914.593,30 €	2.126.951.021,28 €	1.595.693.013,60 €	4.583.134.005,17 €
Titolo 4 - Rimborso di prestiti	141.065.607,33 €	151.008.963,71 €	140.926.394,95 €	145.086.790,19 €
di cui Fondo anticipazioni di liquidità				
Titolo 5 - Chiusura Anticipazioni da istituto tesoriere/cassiere	200.000.000,00 €	200.000.000,00 €	200.000.000,00 €	200.000.000,00 €
Titolo 7 - Spese per conto terzi e partite di giro	4.280.500.000,00 €	4.280.500.000,00 €	4.280.500.000,00 €	4.303.572.542,08 €
Totale titoli	8.112.480.200,63 €	6.758.459.984,99 €	6.217.119.408,55 €	9.231.793.337,44 €
<b>TOTALE COMPLESSIVO SPESE</b>	<b>8.255.417.422,62 €</b>	<b>6.945.891.268,07 €</b>	<b>6.392.568.305,44 €</b>	<b>9.231.793.337,44 €</b>

## Ripartizione Entrate per titoli 2023



## Ripartizione Spese per titoli 2023



# Riepilogo generale delle Spese per Missione

Denominazione	Previsioni ANNO 2023	Previsioni ANNO 2024	Previsioni ANNO 2025
<b>M01 Servizi istituzionali, generali e di gestione</b>	488.327.193,88 €	390.497.547,16 €	314.139.611,36 €
<b>M02 Giustizia</b>	1.924,22 €	- €	- €
<b>M03 Ordine pubblico e sicurezza</b>	58.631.984,60 €	54.455.534,80 €	52.149.456,20 €
<b>M04 Istruzione e diritto allo studio</b>	151.050.157,50 €	81.100.868,20 €	78.672.864,70 €
<b>M05 Tutela e valorizzazione dei beni e attività culturali</b>	121.324.593,18 €	23.863.263,90 €	10.890.724,90 €
<b>M06 Politiche giovanili, sport e tempo libero</b>	24.370.948,57 €	24.277.459,70 €	10.463.224,20 €
<b>M07 Turismo</b>	6.022.671,83 €	6.491.420,83 €	6.488.969,44 €
<b>M08 Assetto del territorio ed edilizia abitativa</b>	320.265.418,46 €	151.188.898,50 €	57.993.283,02 €
<b>M09 Sviluppo sostenibile e tutela del territorio e dell'ambiente</b>	418.839.554,79 €	264.970.796,00 €	251.119.480,18 €
<b>M10 Trasporti e diritto alla mobilità</b>	1.219.632.694,18 €	558.078.514,13 €	290.784.555,00 €
<b>M11 Soccorso civile</b>	2.830.892,99 €	2.811.967,60 €	1.669.924,24 €
<b>M12 Diritti sociali, politiche sociali e famiglia</b>	200.654.244,53 €	108.701.140,60 €	94.452.783,41 €
<b>M13 Tutela della salute</b>	164.759,80 €	150.000,00 €	150.000,00 €
<b>M14 Sviluppo economico e competitività</b>	25.785.604,69 €	25.391.970,71 €	25.220.010,56 €
<b>M15 Politiche per il lavoro e la formazione professionale</b>	1.718.649,00 €	1.560.821,06 €	1.432.515,01 €
<b>M16 Agricoltura, politiche agroalimentari e pesca</b>	- €	- €	- €
<b>M17 Energia e diversificazione delle fonti energetiche</b>	511.319,15 €	- €	- €
<b>M18 Relazioni con le altre autonomie territoriali e locali</b>	- €	- €	- €
<b>M19 Relazioni internazionali</b>	- €	- €	- €
<b>M20 Fondi e accantonamenti</b>	374.423.372,54 €	359.106.325,06 €	329.680.144,60 €
<b>M50 Debito pubblico</b>	217.424.216,00 €	225.313.456,43 €	211.311.861,53 €
<b>M60 Anticipazioni finanziarie</b>	200.000.000,00 €	200.000.000,00 €	200.000.000,00 €
<b>M99 Servizi per conto terzi</b>	4.280.500.000,00 €	4.280.500.000,00 €	4.280.500.000,00 €
<b>Totale</b>	<b>8.112.480.199,91 €</b>	<b>6.758.459.984,68 €</b>	<b>6.217.119.408,35 €</b>

# Riepilogo generale delle Spese per Missione

