

**DIREZIONE CENTRALE SERVIZI FINANZIARI**  
**Servizio RegISTRAZIONI Contabili e Adempimenti Fiscali**

ALLEGATI ALLA DELIBERA DI GIUNTA COMUNALE DI APPROVAZIONE DEL RENDICONTO  
DELLA GESTIONE DELL'ESERCIZIO 2014  
NR. DEL 24/04/2015

**INDICE GENERALE**

1. Conto di Bilancio	1
2. Funzioni delegate della Regione e utilizzo di contributi e trasferimenti da parte di organismi comunitari	140
3. Quadro Generale Riassuntivo delle entrate e delle spese	145
4. Quadro Generale Riassuntivo di competenza	148
5. Quadro Generale Riassuntivo della Gestione Finanziaria	150
6. Indicatori finanziari ed economici	152
7. Quadro riassuntivo dei risultati differenziali	157
8. Riepilogo generale di classificazione delle spese	159
9. Conto del Patrimonio – Conto Economico – Prospetto di Conciliazione	172
10. Parametri di deficitarietà e prospetto dimostrativo	188
11. Relazione tecnica illustrativa dell'Assessore	191
12. Relazione sulla verifica dell'efficacia ed efficienza della Gestione dei Programmi	239
13. Stato di attuazione dei programmi	485
14. Conto del Tesoriere	509
15. Disposizione dei residui attivi e passivi n.9 del 21/4/2014	799
16. Patto di stabilità 2014 - certificazione	1077
17. Patto di stabilità 2014 – prospetto dimostrativo	1080
18. Nota allegata al Rendiconto della Gestione ai sensi dell'art. 62 del D.L. 112/2008 convertito in Legge 133/2008 – SWAP	1082
19. Deliberazione di Consiglio Comunale n. 83 del 19/12/2014	1086
20. Prospetti SIOPE di cui all'art.2 comma 1 del decreto del Ministero dell'Economia e Finanze del 23/12/2009	1113
21. Prospetto Spese di Rappresentanza sostenute dagli Organi di Governo dell'Ente nell'anno 2014 ( <i>articolo 16, comma 26, del decreto legge 13 agosto 2011, n. 138</i> )	1121
22. Prospetto debiti e crediti della Società Partecipate ai sensi dell'art. 6 , comma 4) del decreto legge 95/2012 convertito nella legge 135/2012 e nota informativa	1127
23. 23).nota PG/2015/211989 del 9/3/201, PG/2015/905765 del 19/11/2014 e PG/2015/320877 del 17/04/2015, PG/2015/218897 dell'11/3/2015	1147





COMUNE DI NAPOLI

**Direzione Centrale Servizi Finanziari**

# **RENDICONTO DELLA GESTIONE 2014**

*V*




COMUNE DI NAPOLI

Direzione Centrale Servizi Finanziari

RENDICONTO GESTIONE 2014

## CONTO DEL BILANCIO



COMUNE DI NAPOLI

Direzione Centrale Servizi Finanziari

**RENDICONTO GESTIONE 2014**

CONTO DEL BILANCIO 2014

## **GESTIONE DELLE ENTRATE**



DESCRIZIONE	Residui conservati e stanziamenti definitivi di bilancio		Numero di Riferimento allo Svoloimento	Conto da Incassare		Determinazione dei residui		Maggiori o Minori Entrate H = (A) - (D) (*) L = (F) - (E) (*)
	RS	Residui (A)		Riscossioni	Residui da riportare	Accantonamenti	Residui (C) = (A) - (B) - (D)	
	T	Totale (A)		Totale (N)	Residui 31 dicembre (G) = (C) + (H)	Accantonamenti 31 dicembre (P) = (D) + (I)		
<b>1 TITOLO I - ENTRATE TRIBUTARIE</b>								
<b>1 01 1 01 CATEGORIA 1 - IMPOSTE</b>								
1 01 0010 10 - IMPOSTA COMUNALE IMMOBILI - ICI	RS	52.947.431,57		2.480.105,23	40.946.525,14	43.428.630,45	-9.572.801,17	
	CP	0,00		0,00	0,00	0,00	0,00	
	T	52.947.431,57		2.480.105,23	40.946.525,14	43.428.630,45	-9.572.801,17	
1 01 0012 12 - ICI ESERCIZI DECORSI	RS	14.340.174,48		1.005.897,94	11.860.855,61	12.866.553,35	-1.473.821,11	
	CP	2.600.000,00		7.555,08	1.070.719,36	1.028.274,43	-1.471.725,57	
	T	16.940.174,48		1.013.452,62	12.861.375,16	13.894.827,78	-1.471.725,57	
1 01 0014 14 - ICI SOPRATTASSA	RS	20.210.622,37		1.013.452,10	18.914.184,78	19.627.869,68	-682.732,49	
	CP	4.094.969,86		92.823,22	3.898.576,72	4.091.399,94	3.440,29	
	T	24.285.582,22		1.106.275,32	22.612.761,50	23.719.269,62	-682.732,49	
1 01 0015 16 - IMU	RS	58.608.634,37		39.507.872,30	21.100.562,07	53.608.634,37	-5.000.000,00	
	CP	199.800.000,00		184.676.489,65	27.823.500,15	192.800.000,00	7.000.000,00	
	T	258.408.634,37		194.184.351,95	48.924.062,22	246.408.634,37	-5.000.000,00	
1 01 0016 18 - IMU ESERCIZI DECORSI	RS	0,00		0,00	0,00	0,00	0,00	
	CP	0,00		0,00	0,00	0,00	0,00	
	T	0,00		0,00	0,00	0,00	0,00	
1 01 0017 17 - IMU - SANZIONI SU VIOLAZIONI	RS	0,00		0,00	0,00	0,00	0,00	
	CP	0,00		0,00	0,00	0,00	0,00	
	T	0,00		0,00	0,00	0,00	0,00	
1 01 0020 20 - IMPOSTA SULLA PUBBLICITA'	RS	0,00		0,00	0,00	0,00	0,00	
	CP	0,00		16,30	0,00	16,30	16,30	
	T	0,00		16,30	0,00	16,30	16,30	
1 01 0030 30 - INVIM ANNI PREGRESSI	RS	0,00		0,00	0,00	0,00	0,00	
	CP	119.987,98		184.620,05	0,00	184.620,05	44.632,07	
	T	119.987,98		184.620,05	0,00	184.620,05	44.632,07	
1 01 0052 52 - ICIAPI ESERCIZI DECORSI	RS	142.568,43		11.758,16	131.692,40	143.450,55	882,12	
	CP	0,00		0,00	0,00	0,00	0,00	
	T	142.568,43		11.758,16	131.692,40	143.450,55	882,12	
1 01 0054 54 - ICIAPI SOPRATTASSE	RS	92.521,13		5.010,55	84.510,45	87.521,13	0,00	
	CP	0,00		0,00	0,00	0,00	0,00	
	T	92.521,13		5.010,55	84.510,45	87.521,13	0,00	

DESCRIZIONE	Residui conservati e stanziamenti definitivi di bilancio		Numero di Riferimento allo Svolgimento	Conto de Tesoro		Determinazioni dei residui		Maggior o Minor Entrate
	RS	Residui (A)		Residui (B)	Residui da riportare	Accertamenti	E = (-) A-D (*)	
	CP	Competenza (F)		Competenza (G)	Competenza (H)	Competenza (I=H-F)	I = (-) F-I	
T	Totale (M)	Totale (N)	Residui 31 dicembre (D = C + G)	Accertamenti 31 dicembre (P = D + I)				
1 01 0080 60 - ADDIZIONALE IRPEF (ART. 1 CO.3 D.LGS 355/98)	RS	33.321.981,44	33.321.981,44	0,00	33.321.981,44	0,00		
	CP	67.000.000,00	32.212.514,79	33.107.410,96	65.319.925,77	1.660.074,23		
	T	100.321.981,44	65.534.496,23	33.107.410,96	88.641.887,21			
1 01 0082 62 - ADDIZIONALE SUI DIRETTI D'IMBARCO DI PASSEGGERI SULLE AEROMOBILI	RS	0,00	0,00	0,00	0,00	0,00		
	CP	102.134,91	102.134,91	0,00	102.134,91	0,00		
	T	102.134,91	102.134,91	0,00	102.134,91			
1 01 0083 63 - 5 PER MILLE GETTITO IRPEF	RS	0,00	0,00	0,00	0,00	0,00		
	CP	0,00	0,00	0,00	0,00	0,00		
	T	0,00	0,00	0,00	0,00			
1 01 0085 65 - COMPARTICIPAZIONE GETTITO IRPEF	RS	1.547.820,18	0,00	1.547.820,18	1.547.820,18	0,00		
	CP	0,00	0,00	0,00	0,00	0,00		
	T	1.547.820,18	0,00	1.547.820,18	1.547.820,18			
1 01 0090 90 - ADDIZIONALE CONSUMI EN.ELETTRICA	RS	0,00	0,00	0,00	0,00	0,00		
	CP	0,00	3.350,12	0,00	3.350,12	3.350,12		
	T	0,00	3.350,12	0,00	3.350,12			
1 01 0091 91 - IMPOSTA DI SOGGIORNO	RS	1.390.025,48	1.390.025,48	0,00	1.390.025,48	287.580,35		
	CP	3.830.000,00	2.888.976,25	1.042.788,36	3.911.754,61	111.754,61		
	T	4.823.245,11	4.258.801,71	1.042.788,36	5.302.590,07			
1 01 0092 92 - COMPARTICIPAZIONE IVA	RS	0,00	0,00	0,00	0,00	0,00		
	CP	0,00	0,00	0,00	0,00	0,00		
	T	0,00	0,00	0,00	0,00			
1 01 0093 93 - IMPOSTA DI SCOPO	RS	0,00	0,00	0,00	0,00	0,00		
	CP	0,00	0,00	0,00	0,00	0,00		
	T	0,00	0,00	0,00	0,00			
1 01 0094 94 - IMPOSTA DI SOGGIORNO RECUPERO ESERCIZI DECORSI	RS	0,00	0,00	0,00	0,00	0,00		
	CP	0,00	0,00	0,00	0,00	0,00		
	T	0,00	0,00	0,00	0,00			
1 01 0095 95 - IMPOSTA DI SOGGIORNO SANZIONI SU VIOLAZIONI	RS	0,00	0,00	0,00	0,00	0,00		
	CP	0,00	0,00	0,00	0,00	0,00		
	T	0,00	0,00	0,00	0,00			
1 01 0096 96 - I.U.C. COMPONENTE T.A.S.T.	RS	0,00	0,00	0,00	0,00	0,00		
	CP	63.130.000,00	56.884.354,48	6.415.645,51	63.100.000,00	0,00		
	T	63.130.000,00	56.884.354,48	6.415.645,51	63.100.000,00			

DESCRIZIONE	Residui conservati e Stanziamenti definitivi al bilancio		Conto da Tesoriere		Determinazioni dei residui		Maggiori e Minori Entrate	
	RS	Residui (A)	CP	Competenza (G)	Riscossioni	Residui da riportare	Accertamenti	Maggiori e Minori Entrate
					Residui (B)			
	T	Totale (M)	Totale (N)	Residui 31 dicembre (C+D+H)	Accertamenti 31 dicembre (P+D+I)	E = (E) / A D (F)	G = (G) / F	
<b>TOTALE CATEGORIA 1 - IMPOSTE</b>	RS	162.334.899,06		71.749.135,95	94.298.050,83	160.026.186,78	15.306.712,30	
	CP	340.507.382,54		267.012.845,56	73.558.641,07	330.521.488,13	-8.885.588,41	
	T	522.841.981,60		328.752.981,51	167.756.691,90	496.547.674,91		
<b>1.02.02 CATEGORIA 2 - TASSE</b>								
1.02.0208 08 - I.U.C.: COMPONENTE T.A.R.	RS	0,00		0,00	0,00	0,00	0,00	
	CP	233.119.111,00		45.884.881,16	186.775.929,35	232.740.790,51	-378.320,49	
	T	233.119.111,00		45.884.881,16	186.775.929,35	232.740.790,51		
1.02.0100 100 - OCCUPAZIONE PERMANENTE SPAZI ED AREE PUBBLICHE	RS	73.856,88		10.085,97	63.170,91	73.856,88	0,00	
	CP	0,00		0,00	0,00	0,00	0,00	
	T	73.856,88		10.085,97	63.170,91	73.856,88		
1.02.0102 102 - OCCUPAZIONE TEMPORANEA SPAZI AREE PUBBLICHE	RS	0,00		0,00	0,00	0,00	0,00	
	CP	0,00		0,00	0,00	0,00	0,00	
	T	0,00		0,00	0,00	0,00		
1.02.0104 104 - OSAP ESERCIZI DECORSI	RS	399.480,40		78.766,52	328.538,83	403.305,15	3.844,75	
	CP	0,00		0,00	0,00	0,00	0,00	
	T	399.480,40		78.766,52	328.538,83	403.305,15		
1.02.0106 106 - OSAP SOPRATASSE	RS	246.114,32		27.858,11	218.256,21	248.114,32	0,00	
	CP	0,00		0,00	0,00	0,00	0,00	
	T	246.114,32		27.858,11	218.256,21	248.114,32		
1.02.0110 110 - TASSA SMALTIMENTO RIFIUTI SOLIDI URBANI - TARSU	RS	287.508.879,04		8.680.240,35	285.718.408,12	294.398.648,17	-6.689.739,87	
	CP	0,00		0,00	0,00	0,00	0,00	
	T	287.508.879,04		8.680.240,35	285.718.408,12	294.398.648,17		
1.02.0114 114 - TARSU ESERCIZI DECORSI	RS	28.709.862,05		1.618.003,92	27.738.447,47	29.558.451,39	-848.589,34	
	CP	8.425.000,00		0,00	8.410.664,88	6.413.664,88	2.001.335,12	
	T	37.134.862,05		1.618.003,92	36.149.112,35	35.972.116,27	1.962.745,88	
1.02.0115 115 - TARES - TRIBUTO COMUNALE SUI RIFIUTI E SU SERVIZI	RS	193.854.659,68		71.803.345,18	120.818.261,07	192.521.586,25	-1.333.073,43	
	CP	0,00		0,00	0,00	0,00	0,00	
	T	193.854.659,68		71.803.345,18	120.818.261,07	192.521.586,25		
1.02.0118 118 - TARES SERVIZI NON VISIBILI	RS	0,00		0,00	0,00	0,00	0,00	
	CP	0,00		0,00	0,00	0,00	0,00	
	T	0,00		0,00	0,00	0,00		

DESCRIZIONE	Residui conservati o Stanziamenti definitivi di bilancio		Numero di Riferimento allo Svincolo	Conto de Tesorero		Determinazione del residuo		Maggiori o Minori Entrate
	RS	Residuo (A)		Risorse	Residuo (B)	Residuo da riportare	Accertamenti	E = (+) A-D (-)
	T	Totale (M)		Totale (N)	Residuo 31 dicembre (O = C + H)	Accertamenti 31 dicembre (P=D+I)		
1 02 0118 118 TARSU SOPRATTASSE	RS	13.983.077,32		461.355,29	13.463.891,03	13.925.346,32	-54.731,00	
	CP	1.032.000,00		0,00	1.013.974,42	1.013.974,42	38.025,58	
	T	15.032.077,32		461.355,29	14.477.865,45	14.939.320,74		
1 02 0119 19 TARES SANZIONI SIVOLAZIONI	RS	0,00		0,00	0,00	0,00	0,00	
	CP	0,00		0,00	0,00	0,00	0,00	
	T	0,00		0,00	0,00	0,00		
1 02 0124 124 - CONCESSIONI POLIZIA AMMINISTRATIVA	RS	97.663,83		0,00	97.663,83	97.663,83	0,00	
	CP	0,00		0,00	0,00	0,00	0,00	
	T	97.663,83		0,00	97.663,83	97.663,83		
<b>TOTALE CATEGORIA 2 - TASSE</b>	RS	539.570.557,42		82.375.255,34	449.245.727,77	531.223.862,31	-4.346.589,11	
	CP	242.596.111,00		45.964.661,16	194.200.538,45	242.165.429,61	430.981,39	
	T	778.166.673,42		128.343.116,20	642.446.266,22	771.389.411,92		
<b>1 03 1 03 CATEGORIA 3 - TRIBUTI SPECIALI ED ALTRE ENTRATE TRIBUTARIE PROPRIE</b>								
1 03 0200 200 DIRITTI PUBBLICHE AFFESION	RS	51.583,94		0,00	51.583,94	51.583,94	0,00	
	CP	0,00		0,00	0,00	0,00	0,00	
	T	51.583,94		0,00	51.583,94	51.583,94		
1 03 0220 220 - CANONI FISCALI 319/76-UTENZE CIVILI	RS	366.339,83		0,00	366.339,83	366.339,83	0,00	
	CP	0,00		0,00	0,00	0,00	0,00	
	T	366.339,83		0,00	366.339,83	366.339,83		
1 03 0240 240 - CANONI LEGGE 319/76-INSEDIAMENTI PRODUTTIVI	RS	9.994,74		0,00	9.994,74	9.994,74	0,00	
	CP	0,00		0,00	0,00	0,00	0,00	
	T	9.994,74		0,00	9.994,74	9.994,74		
1 03 0250 250 ENTRATE DA FONDO DI SOLIDARIETA' COMUNALE E DA FONDO SPECIALE DI RIEQUILIBRIO	RS	26.001.011,82		27.761.654,88	1.778.893,83	29.538.553,79	3.237.542,17	
	CP	375.759.449,40		349.581.844,34	26.177.605,06	375.759.449,40	0,00	
	T	402.060.461,22		377.343.499,22	27.956.503,89	405.298.003,19		
<b>TOTALE CATEGORIA 3 - TRIBUTI SPECIALI ED ALTRE ENTRATE TRIBUTARIE PROPRIE</b>	RS	26.729.039,10		27.761.654,88	2.224.917,44	29.966.572,30	3.237.542,17	
	CP	375.759.449,40		349.581.844,34	26.177.605,06	375.759.449,40	0,00	
	T	402.488.479,50		377.343.499,22	28.382.522,50	405.226.021,70		

DESCRIZIONE	Residui conservati e Stanziamenti dell'inizio di bilancio		Conto di Tesoro		Determinazioni dei residui		Maggiori o Minori Entrate
	RS Residui (A)	Numero di Riferimento allo Scoglimento	Riscossioni Residui (B)	Competenza (C)	Residui da riportare Residui (D)	Accertamenti Residui (E-B+C)	D (+) / A (-) (*)
	CP Competenza (F)		Competenza (G)	Competenza (H)	Competenza (I-G+H)		E - (-) / F-I
T	Totale (M)		Totale (N)		Residui 31 dicembre (O - C + I)	Accertamenti 31 dicembre (P-I+J)	
TOTALE TITOLO I	RS 744.634.491,61		189.480.026,83		544.756.895,54	727.216.741,37	-17.417.790,24
	CP 866.882.642,94		652.559.550,58		293.886.814,59	948.446.365,14	10.416.277,82
	T 1.701.497.134,55		838.039.576,39		838.625.510,12	1.670.863.106,51	

DESCRIZIONE	Residui conservati e stanziamenti definitivi di bilancio		Numero di Riferimento alla Spesa giunta	Conto del Tesoriere		Determinazioni del residuo		Maggiori o Minori Entrate
	RS	Residui (A)		Riscossioni	Residui da riportare	Accertamenti	E = (+) A - D (-)	
T	Totale (M)		Totale (N)	Residui 31 dicembre (O = C + I)	Accertamenti 31 dicembre (P=D-I)			
2 TITOLO II - ENTRATE DERIVANTI DA CONTRIBUTI E TRASFERIMENTI CORRENTI DELLO STATO, DELLE REGIONI E DI ALTRI ENTI PUBBLICI ANCHE IN RAPPORTO ALL'ESERCIZIO DI FUNZIONI DELEGATE DALLA REGIONE								
2 01 2 01 CATEGORIA 1 - CONTRIBUTI E TRASFERIMENTI CORRENTI DALLO STATO								
2 01 0300 300 FONDO ORDINARIO	RS	17.858.389,60		0,00	0,00	0,00		-17.858.389,60
	CP	2.752.162,16		2.752.162,16	0,00	2.752.162,16		0,00
	T	20.610.551,76		2.752.162,16	0,00	2.752.162,16		
2 01 0301 301 - MINORE GETTITO IO ABITAZIONI PRINCIPALI	RS	0,00		0,00	0,00	0,00		0,00
	CP	0,00		0,00	0,00	0,00		0,00
	T	0,00		0,00	0,00	0,00		0,00
2 01 0302 302 - FONDO PEREQUATIVO FISCALITA'	RS	0,00		0,00	0,00	0,00		0,00
	CP	0,00		0,00	0,00	0,00		0,00
	T	0,00		0,00	0,00	0,00		0,00
2 01 0303 303 - ICI EDIFICI RURALI	RS	0,00		0,00	0,00	0,00		0,00
	CP	0,00		0,00	0,00	0,00		0,00
	T	0,00		0,00	0,00	0,00		0,00
2 01 0304 304 - CONTRIBUTO ONERI AMMORTAMENTO MUTUI	RS	0,00		0,00	0,00	0,00		0,00
	CP	5.677.561,38		5.677.561,38	0,00	5.677.561,38		0,00
	T	5.677.561,38		5.677.561,38	0,00	5.677.561,38		0,00
2 01 0305 305 - FONDO CONSOLIDATO	RS	0,00		0,00	0,00	0,00		0,00
	CP	0,00		0,00	0,00	0,00		0,00
	T	0,00		0,00	0,00	0,00		0,00
2 01 0312 312 - TRASFERIMENTI STATALI LSU COOPERATIVE DI LAVORO	RS	0,00		0,00	0,00	0,00		0,00
	CP	35.738.308,15		35.738.308,15	0,00	35.738.308,15		356.548,74
	T	35.738.308,15		35.738.308,15	0,00	35.738.308,15		
2 01 0315 315 - TRASFERIMENTI STATALI PER VA (L.472/99)	RS	0,00		0,00	0,00	0,00		0,00
	CP	0,00		0,00	0,00	0,00		0,00
	T	0,00		0,00	0,00	0,00		0,00
2 01 0320 320 - ALTRI TRASFERIMENTI STATALI	RS	27.758.962,03		26.481.185,23	5.124.760,40	29.605.945,63		1.848.983,00
	CP	55.382.138,18		47.839.436,29	195.000,00	48.034.436,29		-7.557.750,90
	T	83.141.099,22		74.320.621,52	5.319.760,40	77.640.381,92		

GESTIONE DELLE ENTRATE

COMUNE DI NAPOLI  
Esercizio 2014

Pagina 7

20/04/2015

DESCRIZIONE	RS CP T	Residui conservati e Stanziamenti definitivi di bilancio		Numero di Riferimento alla Svolgimento	Conto del Tesoro		Determinazioni dei residui		Maggior. o Minor. Entrate H = (H+)-A-D (C) L = (L+)-F-I
		Residui (A)	Competenza (F)		Riscossioni Residui (B)	Residui da riportare Residui (C)	Accertamenti Residui (D)=B-C	H = (H+)-A-D (C)	
		Totale (N)			Accertamenti 31 dicembre (P - D - I)				
2 01 0324 324 - TRASFERIMENTI STATALI F.O. MICHE SOCIALI E DEL LAVORO	RS CP T	0,00 150.000,00 150.000,00			0,00 75.000,00 75.000,00		0,00 75.000,00 75.000,00	0,00 150.000,00 150.000,00	0,00 0,00 0,00
2 01 0330 330-CONTRIBUTI DELLO STATO CON VINCOLO DI SPESA	RS CP T	24.623.509,34 12.121.498,03 36.745.007,37			3.983.253,42 6.517.427,50 10.500.680,92		14.023.570,30 1.253.435,00 15.277.005,30	18.003.823,72 7.770.662,00 25.774.685,72	8.619.686,62 -4.310.638,03 4.309.048,59
2 01 0341 341 - FONDO DI ROTAZIONE PER L'ATTUAZIONE DELLE POLITICHE COMUNITARIE	RS CP T	26.630,81 0,00 26.630,81			0,00 0,00 0,00		6.274,52 0,00 6.274,52	6.274,52 0,00 6.274,52	20.356,29 0,00 20.356,29
2 01 0346 346 - CONTRIBUTO DELLO STATO SERVIZIO MENSA SOCIOASSISTENZIALE AI NONNANI STATALI	RS CP T	0,00 917.000,00 917.000,00			0,00 1.010.768,70 1.010.768,70		0,00 0,00 0,00	0,00 1.010.768,70 1.010.768,70	0,00 83.768,70 83.768,70
2 01 0360 360 - DALLO STATO: FINANZIAMENTI EUROPEI PER L'ATTUAZIONE DI PROGETTI DEL PROGRAMMA OPERATIVO NAZIONALE	RS CP T	0,00 0,00 0,00			0,00 0,00 0,00		0,00 0,00 0,00	0,00 0,00 0,00	0,00 0,00 0,00
TOTALE CATEGORIA 1 - TRASFERIMENTI DALLO STATO	RS CP T	70.387.471,58 112.748.665,91 183.136.137,49			30.454.438,65 99.869.201,42 130.323.640,07		17.151.805,22 1.525.435,00 18.677.240,22	47.616.043,87 101.492.635,42 149.108.680,29	-22.751.427,71 11.258.529,48 -11.492.898,23
2 02 2 02 CATEGORIA 2 - CONTRIBUTI E TRASFERIMENTI CORRENTI DALLA REGIONE									
2 02 0400 400 - TRASFERIMENTI E CONTRIBUTI PER INTERVENTI SOCIO-ASSISTENZIALI	RS CP T	20.873.841,16 10.383.167,81 31.257.008,97			4.246.244,85 256.400,00 4.502.644,85		13.423.556,31 13.520.582,00 26.944.138,31	22.873.941,18 10.757.352,00 33.631.293,18	0,00 -205.615,91 -205.615,91
2 02 0402 402 - TRASFERIMENTI E CONTRIBUTI PER PERCORSI DI WELFARE TO WORK	RS CP T	335,15 0,00 335,15			0,00 0,00 0,00		0,00 0,00 0,00	0,00 0,00 0,00	-335,15 0,00 -335,15
2 02 0406 406 - CONTRIBUTI REGIONALI PER IL RECUPERO ED IL RESTAURO DEGLI IMMOBILI DEL CENTRO STORICO, PERIFERICO E PERIFERIE DEGRADATE	RS CP T	0,00 0,00 0,00			0,00 0,00 0,00		0,00 0,00 0,00	0,00 0,00 0,00	0,00 0,00 0,00
2 02 0410 410 - TRASFERIMENTI REGIONALI PER INTERVENTI L.45/98	RS CP T	7.068.163,00 0,00 7.068.163,00			1.848.568,76 0,00 1.848.568,76		5.217.594,27 0,00 5.217.594,27	7.068.163,00 0,00 7.068.163,00	0,00 0,00 0,00

DESCRIZIONE	Rescui conservati e stanziamenti definitivi di bilancio		Numero di Riferimento allo Svoigiermento	Conto del Tesoriere		Determinazioni del residuo		Maggiori o Minori Entrate	
	RS	Rescui (A)		Riscossioni	Residui (B)	Rescui da riportare	Accertamenti		E = (+) A - (C)
	T	Totale (M)		Totale (N)	Residuo S' di cembre (O = C + A)	Accertamenti S' di cembre (P = I + J)			
2 02 0415	415 - DALLA REGIONE I FINANZIAMENTI EUROPEI IN ATTIVAZIONE DI PROGETTI DEL PROGRAMMA OPERATIVO REGIONALE	RS	5.512.775,88		1.614.220,22		7.518.413,29	9.132.613,51	380.162,37
		CP	500.000,00		0,00		0,00	0,00	-500.000,00
		T	10.012.775,88		1.614.220,22		7.518.413,29	9.132.613,51	
2 02 0420	420 - TRASFERIMENTI E CONTRIBUTI REGIONALI PER ALTRE FINALITA'	RS	7.091.026,00		1.712.877,70		6.738.491,06	6.909.780,75	-192.138,23
		CP	643.569,19		0,00		643.569,19	643.569,19	0,00
		T	7.734.595,19		1.712.877,70		7.382.060,24	7.553.350,94	
2 02 0426	CONTRIBUTO REGIONALE PER LA REALIZZAZIONE DI SERVIZI DI PREVENZIONE DI USURA ED ESTORSIONI - L.R. N. 11 DEL 09/12/2004	RS	0,00		0,00		0,00	0,00	0,00
		CP	139.650,00		139.700,00		0,00	119.700,00	19.950,00
		T	139.650,00		139.700,00		0,00	119.700,00	
2 02 0430	430 - TRASFERIMENTI REGIONALI PER TRASPORTI	RS	70.990.718,73		63.981.935,64		7.008.782,84	70.990.718,48	0,25
		CP	58.484.022,00		0,00		58.484.022,00	58.484.022,00	0,00
		T	129.474.740,73		63.981.935,64		65.492.804,84	129.474.740,48	
	TOTALE CATEGORIA 2 - CONTRIBUTI E TRASFERIMENTI CORRENTI DALLA REGIONE	RS	115.335.760,83		71.661.247,17		42.911.877,78	114.773.124,93	-562.636,00
		CP	70.735.409,19		359.100,00		69.648.543,19	70.004.643,19	726.765,91
		T	186.071.170,02		72.217.347,17		112.560.420,98	184.777.768,12	
2 03 2 03	CATEGORIA 3 - CONTRIBUTI E TRASFERIMENTI DALLA REGIONE PER FUNZIONI DELEGATE								
2 03 0425	425 - CONTRIBUTO REGIONALE AI SENSI DELLA LEGGE REGIONALE N. 34/81	RS	0,00		0,00		0,00	0,00	0,00
		CP	0,00		0,00		0,00	0,00	0,00
		T	0,00		0,00		0,00	0,00	
2 03 0500	500 - TRASFERIMENTI REGIONALI PER ASSISTENZA SCOLASTICA E DIRITTO ALLO STUDIO	RS	2.939.585,00		2.939.585,00		0,00	2.939.585,00	0,00
		CP	8.431.515,93		4.795.119,16		0,00	4.795.119,16	3.636.396,77
		T	11.371.100,93		7.734.704,16		0,00	7.734.704,16	
2 03 0620	520 - TRASFERIMENTI PER ALTRE FUNZIONI DELEGATE	RS	364.076,92		0,00		319.108,10	319.108,10	-44.968,82
		CP	0,00		0,00		0,00	0,00	0,00
		T	364.076,92		0,00		319.108,10	319.108,10	
	TOTALE CATEGORIA 3 - TRASFERIMENTI DALLA REGIONE PER FUNZIONI DELEGATE	RS	3.303.661,92		2.939.585,00		319.108,10	3.258.693,10	-44.968,82
		CP	8.431.515,93		4.795.119,16		0,00	4.795.119,16	-3.636.396,77
		T	11.735.177,85		7.734.704,16		319.108,10	8.053.812,26	
2 04 2 04	CATEGORIA 4 - CONTRIBUTI E TRASFERIMENTI DA PARTE DI ORGANISMI COMUNALI E INTERNAZIONALI								



GESTIONE DELLE ENTRATE

COMUNE DI NAPOLI

Esercizio 2014

Pagina 8

2014/2015

DESCRIZIONE	Residui conservati e Stanziamenti definitivi di bilancio		Numero di Ritenimento allo Svolgimento	Conto del Tesoriere		Determinazioni dei residui		Maggiori o Minori Entrate E = (+) A-D (-) L = (-) I-F
	RS	Residui (A)		Riscossioni	Residui (B)	Residui da riportare	Accertamenti	
	T	Totale (M)		Totale (N)	Residui 31 dicembre (O = C + I)	Accertamenti 31 dicembre (P=O+I)		
2 04 0530	530 - TRASFERIMENTI DA ORGANI COMUNITARI	RS	683.873,58		73.268,84		602.538,01	8.088,73
		CP	629.000,00		24.650,00		282.407,66	-311.742,44
		T	1.312.873,58		98.118,84		884.945,67	
	TOTALE CATEGORIA 4 - TRASFERIMENTI DA ORGANISMI COMUNITARI E INTERNAZIONALI	RS	683.873,58		73.268,84		602.538,01	8.088,73
		CP	629.000,00		24.650,00		282.407,66	-311.742,44
		T	1.312.873,58		98.118,84		884.945,67	
2 05 2 05	CATEGORIA 5 - CONTRIBUTI E TRASFERIMENTI DA ALTRI ENTI DEL SETTORE PUBBLICO							
2 05 0490	400 - TRASFERIMENTI E CONTRIBUTI PER INTERVENTI SOCIO-ASSISTENZIALI	RS	3.532.986,84		2.028.292,13		1.234.730,71	36,00
		CP	1.241.600,00		0,00		1.241.600,00	0,00
		T	4.774.586,84		2.028.292,13		2.424.330,71	36,00
2 05 0550	550 - CONTRIBUTI DIVERSI DA ALTRI ENTI PUBBLICI	RS	12.073.945,80		86.681,25		12.069.070,01	-218.184,04
		CP	496.000,00		43.099,51		50.000,00	-404.900,49
		T	13.471.945,80		129.780,76		12.119.070,01	-623.084,53
2 05 0555	555 - TRASFERIMENTI DIVERSI DA ALTRI ENTI DEL SETTORE PUBBLICO	RS	0,00		0,00		0,00	0,00
		CP	0,00		0,00		0,00	0,00
		T	0,00		0,00		0,00	0,00
	TOTALE CATEGORIA 5 - TRASFERIMENTI DA ALTRI ENTI DEL SETTORE PUBBLICO	RS	13.506.932,64		2.414.973,38		13.673.801,22	-218.184,04
		CP	1.739.600,00		43.099,51		1.291.600,00	-404.900,49
		T	15.246.532,64		2.458.072,89		14.965.401,22	-623.084,53
	TOTALE TITOLO I	RS	208.197.720,65		107.753.511,04		74.856.830,31	-23.595.259,00
		CP	194.779.180,94		106.188.070,08		72.755.665,75	-16.334.835,10
		T	402.976.901,59		213.941.581,12		147.612.496,06	-39.930.094,10

DESCRIZIONE	Residui conservati e stanziamenti definitivi di bilancio		Conto del Tesoriere	Determinazioni dei residui		Maggiori o Minori Entrate						
	RS	Residui (A)		Riscossioni	Residui da accertare		Accertamenti					
								Numero di Riferimento allo Sviluppiamento	Residui (D)	Residui (E)	Residui (D-B+C)	E - (E) A-D (F)
T	Totale (M)	Totale (N)	Residui 31 dicembre (O = C + H)	Accertamenti 31 dic. (P = D + I)								
<b>3 - TITOLO III - ENTRATE EXTRABUDGETARIE</b>												
<b>3 01 - 3 01 CATEGORIA 1 - PROVENTI DEI SERVIZI PUBBLICI</b>												
3 01 0800	800 - DIRITTI SU ATTI STATO CIVILE ED ANAGRAFE	RS 0,00 CP 931.214,00 T 931.214,00		RS 0,00 CP 917.498,00 T 917.498,00	RS 0,00 CP 0,00 T 0,00	RS 0,00 CP 917.498,00 T 917.498,00	RS 0,00 CP -13.718,00 T -13.718,00					
3 01 0810	810 - DIRITTI DI SEGRETARIA	RS 0,00 CP 3.973.290,00 T 3.973.290,00		RS 0,00 CP 916.344,07 T 916.344,07	RS 0,00 CP 0,00 T 0,00	RS 0,00 CP 916.344,07 T 916.344,07	RS 0,00 CP -3.056.945,93 T -3.056.945,93					
3 01 0820	820 - DIRITTI DIVERSI	RS 4.012.074,45 CP 1.052.706,51 T 5.064.780,96		RS 4.531,72 CP 1.315.128,67 T 1.317.660,39	RS 4.156.048,07 CP 13.000,00 T 4.179.048,07	RS 4.170.879,76 CP 1.328.128,97 T 5.499.008,73	RS 168.505,34 CP 273.422,66 T 441.928,00					
3 01 0830	830 - PROVENTI DA PARCHEGGI IN CONCESSIONE	RS 2.373.055,43 CP 2.033.381,27 T 4.406.434,70		RS 19.171,34 CP 2.034.171,34 T 2.053.342,68	RS 2.357.372,16 CP 2.034.171,34 T 4.391.543,50	RS 2.376.843,50 CP 2.034.171,34 T 4.411.014,84	RS 3.780,07 CP 790,07 T 4.570,14					
3 01 0835	835 - PROVENTI MENSILI SCOLASTICHE (R.IVA)	RS 0,00 CP 4.734.650,85 T 4.734.650,85		RS 0,00 CP 3.671.032,05 T 3.671.032,05	RS 0,00 CP 438.205,44 T 438.205,44	RS 0,00 CP 4.109.297,47 T 4.109.297,47	RS 0,00 CP -625.355,49 T -625.355,49					
3 01 0840	840 - PROVENTI TRASPORTI FUNEBRI ED ALTRI SERVIZI CIMITERIALI - (RILEVANTI IVA)	RS 8.770.559,32 CP 1.287.237,37 T 9.057.796,69		RS 469.872,46 CP 537.871,48 T 1.007.743,94	RS 6.316.933,01 CP 88.955,00 T 6.405.888,01	RS 6.988.505,47 CP 626.826,46 T 7.615.331,93	RS 212.945,85 CP 850.410,91 T 1.063.356,76					
3 01 0842	842 - PROVENTI ALTRI SERVIZI CIMITERIALI	RS 0,00 CP 1.650.000,00 T 1.650.000,00		RS 0,00 CP 1.188.414,05 T 1.188.414,05	RS 0,00 CP 270.000,00 T 270.000,00	RS 0,00 CP 1.458.414,05 T 1.458.414,05	RS 0,00 CP -41.985,85 T -41.985,85					
3 01 0845	845 - PROVENTI DA SERVIZI SOCIO ASSISTENZIALI (R.IVA)	RS 0,00 CP 26.000,00 T 26.000,00		RS 0,00 CP 22.589,74 T 22.589,74	RS 0,00 CP 1.309,08 T 1.309,08	RS 0,00 CP 23.898,82 T 23.898,82	RS 0,00 CP -2.101,16 T -2.101,16					
3 01 0850	850 - PROVENTI ASSICURAZIONI	RS 4.040,00 CP 820.000,00 T 824.040,00		RS 4.040,00 CP 567.760,00 T 571.800,00	RS 0,00 CP 60.000,00 T 60.000,00	RS 4.040,00 CP 627.760,00 T 631.800,00	RS 0,00 CP 7.760,00 T 7.760,00					
3 01 0855	855 - PROVENTI IMPIANTI SPORTIVI (R.L.IVA)	RS 5.334.179,17 CP 2.082.550,68 T 7.416.729,85		RS 6.038.536,25 CP 1.843.793,31 T 7.882.329,56	RS 599.326,12 CP 371.058,42 T 970.384,54	RS 6.575.862,37 CP 2.014.851,73 T 8.590.714,10	RS 1.241.683,20 CP 67.699,15 T 1.309.382,35					

## GESTIONE DELLE ENTRATE

COMUNE DI NAPOLI

Esercizio 2014

Pagina 11

20/04/2015

DESCRIZIONE	Residui conservati e stanziamenti definitivi di bilancio		Conto di Tesoriere	Determinazioni dei residui		Maggiori o Minori Entrate							
	RS	Residui (A)		Riscossioni	Residui da riscattare		Accantonamenti						
								CP	Competenza (F)	Residui (B)	Residui (C)	Residui (D=F-B-C)	E = (A)-A-D (*)
				Residui 31 dicembre (C = D + I)		Accantonamenti 31 dicembre (P=I+E)							
3 01 0660	860 - PROVENTI SERVIZI CULTURALI	RS	9.911,10		3.797,11	0,00	3.187,11	-6.611,89					
		CP	454.125,31		519.455,60	4.951,41	520.407,01	66.281,70					
		T	463.936,41		519.652,71	4.951,41	523.604,12						
3 01 0662	862 - PROVENTI DA MATRIMONI CIVILI	RS	0,00		0,00	0,00	0,00	0,00					
		CP	0,00		0,00	0,00	0,00	0,00					
		T	0,00		0,00	0,00	0,00	0,00					
3 01 0665	865 - PROVENTI DA MERCATI (R.IVA)	RS	2.809.816,57		474.054,44	2.437.481,25	2.971.535,89	164.719,12					
		CP	1.549.900,00		864.560,03	855.339,67	1.549.900,00	0,00					
		T	4.358.716,57		1.388.614,77	3.157.821,82	4.521.435,89						
3 01 0870	870 - PROVENTI DA STABILIMENTO DI MATTAZIONE (R.IVA)	RS	0,00		0,00	0,00	0,00	0,00					
		CP	0,00		0,00	0,00	0,00	0,00					
		T	0,00		0,00	0,00	0,00	0,00					
3 01 0880	880 - PROVENTI DAL SERVIZIO SMALTIMENTO RIFIUTI	RS	0,00		0,00	0,00	0,00	0,00					
		CP	0,00		0,00	0,00	0,00	0,00					
		T	0,00		0,00	0,00	0,00	0,00					
3 01 0882	882 - CANONE MINIMO GARANTITO SOCIETA' ELFIS	RS	4.499.681,83		2.500.000,00	1.999.681,83	4.499.681,83	0,00					
		CP	3.000.000,00		0,00	3.000.000,00	3.000.000,00	0,00					
		T	7.499.681,83		2.500.000,00	4.999.681,83	7.499.681,83						
3 01 0885	885 - CANONE DEPURAZIONE E FOGNATURA	RS	49.708.067,79		9.217,59	49.006.713,89	49.015.951,48	397.813,89					
		CP	10.244.095,88		0,00	10.444.265,88	10.444.265,88	230.000,00					
		T	59.952.163,67		9.217,59	59.450.779,77	59.459.997,36						
3 01 0867	887 - CANONE DEPURAZIONE E FOGNATURA OPERE NON SERVITE DA ACQUEDOTTO	RS	864.629,75		10.236,36	854.421,38	864.629,75	0,00					
		CP	134.580,41		0,00	134.580,41	134.580,41	0,00					
		T	999.210,16		10.236,36	989.001,80	999.210,16						
3 01 0890	890 - PROVENTI DI SERVIZI DIVERSI RILEVANTI AGLI EFFETTI DELL'IVA	RS	6.538.513,32		4.087,09	6.534.003,18	6.538.083,27	162,95					
		CP	4.375.098,85		4.825.985,92	5.890,86	4.829.878,80	251.777,11					
		T	10.913.612,17		4.632.673,01	6.537.903,86	11.168.573,07						
3 01 0891	891 - PROVENTI SERVIZI DIVERSI	RS	0,00		0,00	0,00	0,00	0,00					
		CP	800.000,00		385.274,93	0,00	385.274,93	-234.725,07					
		T	800.000,00		385.274,93	0,00	385.274,93						
3 01 0692	892 - VIOLAZIONE NORME CONTRATTUALI	RS	0,00		0,00	0,00	0,00	0,00					
		CP	0,00		0,00	0,00	0,00	0,00					
		T	0,00		0,00	0,00	0,00	0,00					

DESCRIZIONE	Residui conservati o stanziamenti definitivi di bilancio		Numero di Riferimento allo Svolgimento	Conto del Tesoro		Determinazioni del residuo		Maggiori o Minori Entrate	
	RS	Residui (A)		Riscossioni	Residui (B)	Residui da riportare (C)	Accantonamenti (D-B+C)		L - (+/-) A-D (*)
	T	Totale (M)		Totale (N)	Residuo 31 dicembre (O = C + F)	Accantonamenti 31 dicembre (P=H+I)			
3 01 0893	RS	0,00		0,00	0,00	0,00	0,00	0,00	
	CP	5.000,00		0,00	0,00	0,00	0,00	-5.000,00	
	T	5.000,00		0,00	0,00	0,00	0,00		
3 01 0894	RS	165,25		6,04	159,21	165,25	0,00	0,00	
	CP	0,00		0,00	0,00	0,00	0,00	0,00	
	T	165,25		6,04	159,21	165,25	0,00	0,00	
3 01 0895	RS	2.455.958,48		152.500,25	2.303.459,23	2.455.958,48	0,00	0,00	
	CP	520.000,00		385.383,00	68.600,00	453.383,00	-65.617,00		
	T	2.975.958,48		537.883,25	2.371.459,23	2.909.342,48			
3 01 0899	RS	325.011.574,85		10.741.561,82	369.447.311,09	580.169.172,71	57.177.597,76		
	CP	75.000.000,00		10.496.185,89	63.233.814,12	80.000.000,00	5.000.000,00		
	T	398.011.574,85		21.237.747,71	432.681.125,21	460.169.172,71			
TOTALE CATEGORIA 1 - PROVENTI DEI SERVIZI PUBBLICI	RS	407.352.116,71		20.429.684,77	446.220.118,23	468.852.800,80	59.260.603,79		
	CP	114.126.802,08		34.381.337,28	60.791.341,88	115.152.678,94	1.025.876,86		
	T	521.518.918,79		54.761.021,55	527.014.457,88	584.005.479,44			
3 02 02 CATEGORIA 2 - PROVENTI DEI BENI DELL'ENTE									
3 02 0700	RS	1.971.152,48		0,00	1.971.152,48	1.971.152,48	0,00		
	CP	1.264.112,58		315.391,47	367.879,00	683.270,50	-600.842,00		
	T	3.255.265,04		315.391,47	2.339.031,51	2.654.422,98			
3 02 0710	RS	81.651.756,88		387.807,07	81.293.294,67	81.820.901,74	9.144,76		
	CP	23.636.268,86		10.849.024,00	11.410.364,68	22.259.379,34	-1.376.889,52		
	T	105.288.025,74		11.236.831,07	92.703.649,35	103.920.281,66			
3 02 0715	RS	0,00		0,00	0,00	0,00	0,00		
	CP	0,00		0,00	0,00	0,00	0,00		
	T	0,00		0,00	0,00	0,00	0,00		
3 02 0720	RS	1.899.103,46		143.600,00	1.257.552,80	1.401.052,60	-288.050,86		
	CP	1.830.258,04		1.087.761,90	529.547,30	1.627.308,20	-11.946,84		
	T	3.729.361,50		1.241.361,90	1.787.099,80	3.028.361,80			
3 02 0740	RS	1.055.330,88		0,00	1.055.330,88	1.055.330,88	0,00		
	CP	326.942,92		141.437,30	184.489,37	325.976,72	-918,20		
	T	1.382.273,80		141.437,30	1.239.820,09	1.381.257,40			

## GESTIONE DELLE ENTRATE

COMUNE DI NAPOLI

Esercizio 2014

Pagina 13

2014/2015

DESCRIZIONE	Residui conservati e stanziamenti definitivi di bilancio		Numero di riferimento allo Svoglimento	Conto del Tesoro		Determinazioni residue		Maggior o Minori Entrate E = (-+) A-D (*) L = (+-) F-I	
	RS	Residui (A)		Riscossioni Residui (B)	Residui da riportare Residui (C)	Accertamenti Residui (D=B+C)			
							CP		Competenza (F)
	T	Totale (M)		Totale (N)	Residui 31 dicembre (O = C - H)	Accertamenti 31 dicembre (P=D+I)			
3 02 0750	750 - PROVENTI PER LOCAZIONI MATERIALI ROTABILI	RS	5.020.000,00			5.020.000,00	0,00	5.020.000,00	0,00
		CP	2.510.000,00		0,00	2.510.000,00	2.510.000,00	2.510.000,00	0,00
		T	7.530.000,00		5.020.000,00	2.510.000,00	7.530.000,00		
3 02 0760	760 - CANONI OCCUPAZIONE SPAZII ED AREE PUBBLICHE	RS	54.224.888,99		4.242.923,50	29.005.792,47	33.248.776,57	-978.172,92	
		CP	12.572.000,00		5.577.003,34	6.510.472,80	12.093.476,14	-478.523,88	
		T	46.756.888,99		9.819.926,94	35.522.265,27	45.342.192,71		
3 02 0770	770 - PROVENTI STABILIMENTI BALNEARI	RS	0,00		0,00	0,00	0,00	0,00	0,00
		CP	0,00		0,00	0,00	0,00	0,00	0,00
		T	0,00		0,00	0,00	0,00		
3 02 0780	780 - PROVENTI VAR	RS	16.644,78		2.000,00	14.644,78	18.644,78	0,00	0,00
		CP	31.000,00		4.500,00	2.000,00	6.000,00	25.000,00	
		T	47.644,78		6.500,00	16.644,78	22.644,78		
3 02 0875	875 - PROVENTI DA SANZIONI AMMINISTRATIVE DERIVANTI DA APPLICAZIONE DI NORMATIVE VARIE	RS	0,00		0,00	0,00	0,00	0,00	0,00
		CP	50.000,00		0,00	50.000,00	50.000,00	50.000,00	0,00
		T	50.000,00		0,00	50.000,00	50.000,00		
TOTALE CATEGORIA 2 - PROVENTI DEI BENI DELL'ENTE		RS	125.628.677,38		9.776.030,67	114.597.787,68	124.173.788,35	-1.258.379,03	
		CP	42.049.480,48		17.084.618,71	21.510.743,19	39.555.381,60	-2.494.116,58	
		T	167.678.357,86		27.760.649,38	136.108.530,87	163.729.169,95		
3 03 3 03 CATEGORIA 3 - INTERESSI SU ANTICIPAZIONI E CREDITI									
3 03 3800	800 - INTERESSI MORATORI	RS	15.825.185,97		1.476.016,13	15.870.896,49	17.347.802,02	1.722.476,75	
		CP	4.405.604,16		1.036.380,10	3.057.971,42	4.119.854,58	-285.949,58	
		T	20.230.790,13		2.512.396,23	18.928.867,91	21.467.656,60		
3 03 3805	805 - INTERESSI SU CONFERIMENTI DI CAPITALI	RS	300.000,00		773.642,49	0,00	773.642,49	78.357,51	
		CP	1.000.000,00		236.255,06	733.635,42	488.890,48	-631.109,52	
		T	1.300.000,00		458.897,55	233.635,42	992.532,97		
3 03 3810	810 - INTERESSI SU CAPITALI MOBILI	RS	0,00		0,00	0,00	0,00	0,00	0,00
		CP	60.000,00		21.194,36	40,84	21.234,70	-36.785,30	
		T	60.000,00		21.194,36	40,84	21.234,70		
3 03 3815	815 - INTERESSI DILAZIONE ACQUISTI ERP	RS	248.626,93		0,00	248.626,93	248.626,93	0,00	0,00
		CP	1.554.568,92		575.630,72	17.040,41	588.271,13	-966.297,79	
		T	1.803.195,85		575.630,72	261.267,34	836.898,06		

DESCRIZIONE	Residui conservati e stanziamenti dell'attività di bilancio		Numero di Riferimento alla Svogimento	Conto del Tesoriere		Determinazione del residui		Maggiori o Minori Entrate
	RS	Residui (A)		Riscossioni		Residui da riportare	Accertamenti	
				Residui (B)	Competenza (C)			
	CP	Competenza (F)		Competenza (G)	Competenza (H)	Competenza (I-G+H)	E - (F) A D (I)	
T	Totale (M)	Totale (N)	Residui 31 dicembre (O = C + H)	Accertamenti 31 dicembre (P=D+I)	L - (-A) F-I			
TOTALE CATEGORIA 3 - INTERESSI SU ANTICIPAZIONI E CREDITI	RS	18.173.812,80		1.700.258,82		18.179.813,42	17.819.872,04	1.840.059,24
	CP	7.020.173,08		1.824.063,26		3.355.987,69	5.198.050,89	-1.822.122,19
	T	23.193.985,88		3.524.321,62		18.428.601,31	23.017.922,93	
3 04 3 04 CATEGORIA 4 - UTILI NETTI DELLE AZIENDE SPECIALI E PARTECIPATE O DIVIDENDI DI SOCIETA'								
3 04 3 04 850 - DIVIDENDI DI PARTECIPAZIONI AZIONARIE	RS	4.112.271,21		0,00		4.112.271,21	4.112.271,21	0,00
	CP	17.140.789,00		1.150.100,00		15.990.689,00	17.140.789,00	0,00
	T	21.253.060,21		1.150.100,00		20.102.860,21	21.253.060,21	
TOTALE CATEGORIA 4 - UTILI NETTI DELLE AZIENDE SPECIALI E PARTECIPATE O DIVIDENDI DI SOCIETA'	RS	4.112.271,21		0,00		4.112.271,21	4.112.271,21	0,00
	CP	17.140.789,00		1.150.100,00		15.990.689,00	17.140.789,00	0,00
	T	21.253.060,21		1.150.100,00		20.102.860,21	21.253.060,21	
3 05 3 05 CATEGORIA 5 - PROVENTI DIVERSI								
3 05 3 05 691 - PROVENTI SERVIZI DIVERSI	RS	0,00		0,00		0,00	0,00	0,00
	CP	4.930,00		5.240,00		0,00	5.240,00	710,00
	T	4.930,00		5.240,00		0,00	5.240,00	
3 05 3 05 692 - VIOLAZIONE NORME CONTRATTUALI	RS	0,00		0,00		0,00	0,00	0,00
	CP	7.421,67		11.721,67		0,00	11.721,67	4.300,00
	T	7.421,67		11.721,67		0,00	11.721,67	
3 05 3 05 697 - DIRITTI DERIVANTI DAL CONTROLLO IMPIANTI TERMICI E SANZIONI AMMINISTRATIVE IN VIOLAZIONE L.447/95	RS	0,00		0,00		0,00	0,00	0,00
	CP	280.000,00		120.642,51		0,00	120.642,51	-139.357,49
	T	280.000,00		120.642,51		0,00	120.642,51	
3 05 3 05 698 - PROVENTI DA SANZIONI AMMINISTRATIVE DERIVANTI DA APPLICAZIONE DI NORMATIVE VARIE	RS	238.123,46		171.190,48		88.767,52	238.123,46	0,00
	CP	171.190,48		11.190,48		0,00	11.190,48	-160.000,00
	T	409.313,94		182.380,96		88.767,52	249.313,94	
3 05 3 05 900 - PROVENTI DIVERSI DA ATTIVITA' ASSISTENZIALI	RS	0,00		0,00		0,00	0,00	0,00
	CP	37.600,00		29.616,07		0,00	29.616,07	-7.983,93
	T	37.600,00		29.616,07		0,00	29.616,07	
3 05 3 05 903 - PROVENTI DERIVANTI DA PRESTAZIONI RESP. A TERZI (SOCIETA' E/O ENTI)	RS	0,00		0,00		0,00	0,00	0,00
	CP	64.009,60		64.009,60		0,00	64.009,60	2.490,40
	T	64.009,60		64.009,60		0,00	64.009,60	

GESTIONE DELLE ENTRATE

COMUNE DI NAPOLI

Esercizio 2014

Pagina 15

20/04/2015

DESCRIZIONE	RS	Residui conservati e stanziamenti definitivi di bilancio		Come dal Tesoriere		Determinazioni dei residui		Maggiori o Minor Entrate	
		Residuo (A)	Numero di Riferimento alla Svolgimento	Riscossioni		Residui da riportare		Accertamenti	
				Competenza (F)		Residui (B)		Residui (C)	
		Totale (M)	Totale (N)	Competenza (G)	Competenza (H)	Competenza (F+G+H)	Residui 31 dicembre (D+E+F)	Accertamenti 31 dicembre (E+G+H)	F - (G) A D (C)
3 05 0905 905 - RIMBORSI IVA	RS	58.283.228,92		18.575.433,48	41.707.825,48	58.283.228,92			0,00
	CP	7.871.207,00		5.840.207,00	0,00	5.840.207,00			1.961.000,00
	T	66.104.435,92		22.415.640,48	41.707.825,48	64.123.435,92			
3 05 0907 907 - CREDITO IRAP ANNO 2008	RS	0,00		0,00	0,00	0,00			0,00
	CP	0,00		0,00	0,00	0,00			0,00
	T	0,00		0,00	0,00	0,00			0,00
3 05 0909 909 - RIMBORSI DALLI INAIL PER INFORTUNI PERSONALE	RS	0,00		0,00	0,00	0,00			0,00
	CP	430.000,00		381.199,47	0,00	381.199,47			-68.800,53
	T	430.000,00		381.199,47	0,00	381.199,47			
3 05 0910 910 - RECUPERI DA PERSONALE DIPENDENTE	RS	348.520,72		55.544,33	296.693,60	302.236,13			-46.282,69
	CP	652.000,00		448.211,42	73.584,41	521.795,66			130.204,14
	T	1.000.520,72		1.003.755,75	320.278,24	824.031,99			
3 05 0911 911 - ACCANTONAMENTO DIFFERENZE STIPENDIALI DIPENDENTI SOSPESI DAL SERVIZIO CON ASSEgni ALIMENTARI	RS	0,00		0,00	0,00	0,00			0,00
	CP	45.000,00		38.857,86	0,00	38.857,86			-8.142,14
	T	45.000,00		38.857,86	0,00	38.857,86			
3 05 0912 912 - RECUPERI DIVERSI	RS	78.646.887,63		5.539.614,93	73.158.133,91	78.697.948,74			151.081,11
	CP	23.828.934,35		4.345.049,39	12.971.959,88	17.317.009,89			-6.511.926,36
	T	102.475.821,98		9.884.664,32	86.130.093,79	96.014.958,63			
3 05 0914 914 - LIQUIDAZIONE ICA	RS	0,00		0,00	0,00	0,00			0,00
	CP	0,00		0,00	0,00	0,00			0,00
	T	0,00		0,00	0,00	0,00			0,00
3 05 0916 916 - RECUPERO SPESE PATRIMONIO IMMOBILIARE	RS	21.233.154,14		7.829,15	21.225.035,10	21.233.154,23			1,09
	CP	6.190.884,28		2.851.192,48	3.559.849,45	6.443.041,90			262.317,62
	T	27.424.038,42		2.859.021,63	24.784.884,55	27.676.196,13			
3 05 0920 920 - CONCORSO DELLO STATO ED ALTRI ENTI PUBBLICI	RS	0,00		612.751,48	0,00	612.751,48			912.751,48
	CP	25.000,00		19.466,82	0,00	19.466,82			-5.533,15
	T	25.000,00		632.218,30	0,00	632.218,30			
3 05 0921 921 - RIMBORSI DIVERSI DALLO STATO	RS	409.987,68		2.727,14	407.260,54	408.987,38			0,00
	CP	400.000,00		0,00	0,00	0,00			-400.000,00
	T	809.987,68		2.727,14	407.260,54	408.987,38			
3 05 0922 922 - CONTRIBUTI E RIMBORSI DIVERSI	RS	142.032,44		21.816,87	105.769,52	128.886,18			-10.348,26
	CP	777.491,62		746.284,90	32.767,98	779.052,88			1.561,28
	T	919.524,06		768.101,77	138.537,50	907.939,07			

DESCRIZIONE	Residui conservati e Stanziamenti definitivi di bilancio			Conto del Tesoro		Determinazioni del residuo		Accantonamenti		Maggiori o Minori Entrate
	RS	Residui (A)	Numero di Riferimenti al o Svolgimento	Riscossioni		Residui (C)	Accantonamenti	Residui (D+B+C)	E = (A) A D (F)	
				Residui (B)						
				CP	Competenza (F)	Competenza (G)	Competenza (H)	Competenza (I+G+H)	L = (I) F	
T	Totale (M)	Totale (N)	Residui 31 dicembre (O = C + I)	Accantonamenti 31 dicembre (P=D+I)						
3 05 0923	923	RECUPERO E REGOLAZIONE DEBITO CICLO RIFIUTI	RS	0,00		0,00		0,00		0,00
			CP	0,00		0,00		0,00		0,00
			T	0,00		0,00		0,00		0,00
3 05 0924	924	RISARCIMENTO DANNI	RS	380,00		500,00		500,00		120,00
			CP	5.453,00		2.030,00		5.030,00		-2.420,00
			T	5.833,00		3.530,00		3.530,00		
3 05 0925	925	RECUPERO LAVORI IN BANCO	RS	7.834.530,36		175.022,71		6.745.543,48		-7.13.987,17
			CP	1.545.000,00		0,00		396.351,51		1.148.648,49
			T	9.379.530,36		175.022,71		7.141.894,99		
3 05 0927	927	RECUPERO LAVORI 1995 e 1998 (ANM - CIP)	RS	0,00		0,00		0,00		0,00
			CP	0,00		0,00		0,00		0,00
			T	0,00		0,00		0,00		0,00
3 05 0929	929	ENTRATE DERIVANTI DALLA LIQUIDAZIONE DELLA SOCIETA' AFROPORTO DI NAPOLI	RS	110,73		0,00		110,73		0,00
			CP	0,00		0,00		0,00		0,00
			T	110,73		0,00		110,73		0,00
3 05 0930	930	PROVENTI DIVERSI CON VINCOLO DI SPESA	RS	3.911.510,66		1.573.370,08		2.135.716,45		-102.525,10
			CP	5.019.706,21		711.834,55		2.691.207,75		1.616.864,13
			T	8.931.216,87		2.385.204,63		4.826.924,20		
3 05 0933	933	LIQUIDAZIONE AGENZIA ROMANA PER IL GIUGLIO 2000	RS	0,00		0,00		0,00		0,00
			CP	0,00		0,00		0,00		0,00
			T	0,00		0,00		0,00		0,00
3 05 0938	938	PROVENTI DA OPERAZIONI DI FINANZA DERIVATA	RS	0,00		0,00		0,00		0,00
			CP	4.556.583,42		4.556.416,51		0,00		40.853,09
			T	4.556.583,42		4.556.416,51		0,00		40.853,09
3 05 0940	940	RECUPERO DAL CONCESSIONARIO DELLA RISCOSSIONE DEI TRIBUTI	RS	123.089,36		0,00		123.089,36		0,00
			CP	0,00		0,00		0,00		0,00
			T	123.089,36		0,00		123.089,36		0,00
3 05 0942	942	RIMBORSI E RECUPERI AVVOCATURA	RS	11.629.543,92		248.178,74		15.010.263,76		4.634.788,58
			CP	834.512,35		259.238,53		575.281,82		834.512,35
			T	12.464.056,27		507.417,27		15.585.545,58		17.098.954,85
3 05 0943		RIMBORSO DELLA TASSA DI CONCESSIONE GOVERNATIVA PER LA TELEFONATA MOBILE	RS	0,00		0,00		0,00		0,00
			CP	100,00		0,00		0,00		100,00
			T	100,00		0,00		0,00		100,00



## GESTIONE DELLE ENTRATE

COMUNE DI NAPOLI

Esercizio 2014

Pagina 17

2014/2015

DESCRIZIONE	Residui conservati e stanziamenti definitivi al bilancio		Numero di Riferimento allo Svolgimento	Conto del Tesoriere		Determinazioni co. residui		Maggiori Minori Entrate
	RS	Residui (A)		Riscossioni	Residui (B)	Residui da riportare	Accertamenti	
	CP	Competenza (F)		Competenza (G)	Competenza (H)	Competenza (I-G+H)	E = (A-D) F	
T	Totale (M)	Totale (N)	Residui 31 dicembre (C = D + H)	Accertamenti 31 dicembre (P = I + J)	L = (A) F-			
3 05 0945 945 - AUTORIZZAZIONI MATERIA EDILIZIA E PASSI CARRAI	RS	0,00		0,00	0,00	0,00	0,00	0,00
	CP	1.142.725,07		937.882,68	0,00	937.882,68	204.842,41	
	T	1.142.725,07		937.882,68	0,00	937.882,68		
3 05 0946 946 - AUTORIZZAZIONI AGLI SCARICHI	RS	1.150,00		0,00	1.150,00	1.150,00	0,00	0,00
	CP	2.000,00		2.582,00	0,00	2.582,00	560,00	
	T	3.150,00		2.582,00	1.150,00	3.710,00		
3 05 0965 965 - ALTRI PROVENTI DIVERSI	RS	2.510.890,71		378.437,00	2.083.242,92	2.461.679,92	49.310,79	
	CP	288.056,00		17.024,39	26.130,00	43.214,39	-22.841,61	
	T	2.797.046,71		395.461,39	2.109.402,92	2.504.894,31		
3 06 0960 960 - ALTRE ENTRATE NON CLASSIFICABILI	RS	200.949,40		7.948,75	193.000,65	200.949,40	0,00	
	CP	11.074,07		5.111,67	179.455,41	184.587,08	173.493,05	
	T	212.023,47		13.060,42	372.456,06	385.516,48		
3 06 0970 970 - CREDITI DA C.S.L.	RS	4.494.572,99		87.708,59	4.384.887,28	4.482.373,87	12.199,12	
	CP	0,00		0,00	0,00	0,00	0,00	
	T	4.494.572,99		87.708,59	4.384.887,28	4.482.373,87		
3 06 0980 980 - RECUPERO COSTI SMALTIMENTO	RS	1.573.697,16		0,00	1.573.697,16	1.573.697,16	0,00	
	CP	0,00		0,00	0,00	0,00	0,00	
	T	1.573.697,16		0,00	1.573.697,16	1.573.697,16		
3 05 0990 990 - RIUTILIZZO FONDI REGIONE CAMPANIA	RS	0,00		0,00	0,00	0,00	0,00	
	CP	0,00		0,00	0,00	0,00	0,00	
	T	0,00		0,00	0,00	0,00		
<b>TOTALE CATEGORIA 5 - PROVENTI DIVERSI</b>	RS	<b>191.282.683,30</b>		<b>20.568.497,95</b>	<b>170.175.266,54</b>	<b>190.743.764,43</b>	<b>4.481.101,19</b>	
	CP	<b>64.119.626,45</b>		<b>21.423.779,05</b>	<b>20.538.848,02</b>	<b>41.862.427,67</b>	<b>-12.157.198,78</b>	
	T	<b>245.402.289,75</b>		<b>46.992.277,60</b>	<b>190.713.914,56</b>	<b>237.706.192,18</b>		
<b>TOTALE TOT. CI</b>	RS	<b>744.589.741,49</b>		<b>57.474.471,91</b>	<b>751.228.035,08</b>	<b>808.402.806,99</b>	<b>64.112.765,19</b>	
	CP	<b>234.455.571,09</b>		<b>73.813.838,65</b>	<b>142.195.409,75</b>	<b>279.059.328,40</b>	<b>-16.447.562,88</b>	
	T	<b>979.045.612,49</b>		<b>134.288.310,16</b>	<b>693.423.444,83</b>	<b>1.077.711.814,99</b>		

GESTIONE DELLE ENTRATE

COMUNE DI NAPOLI  
Esercizio 2014

Pagina 18  
20/04/2015

DESCRIZIONE	Residui conservati e Stanziamenti definitivi di bilancio		Conto del Tesoriere	Determinazioni dei residui		Maggiori o Minori Entrate
	RS	Residui (A)	Riscossioni	Residui da riportare	Accertamenti	E = (A) - A - D (-)
			Residui (B)			
	CP	Competenza (F)	Competenza (G)	Competenza (H)	Competenza (I=G+H)	L = (+) F
T	Totale (M)	Totale (N)	Residui 31 dicembre (O = C + H)	Accertamenti 31 dicembre (P=O+I)		
4 TIPOLOGIA V - ENTRATE DERIVANTI DA ALIENAZIONI, DA TRASFERIMENTI DI CAPITALI, DA RISCOSSIONI DI CREDITI						
4 01 4 01 CATEGORIA 1 - ALIENAZIONE DI BENI PATRIMONIALI						
4 01 1000 1000 - RICAVO DA VENDITA NICCHIE E CONCESSIONI AREE CIMITERIALI	RS	1.059,97	0,00	0,00	0,00	-1.059,97
	CP	0,00	0,00	0,00	0,00	0,00
	T	1.059,97	0,00	0,00	0,00	
4 01 1010 1010 - RICAVO CESSIONE SUOLI	RS	124.132.852,34	0,00	124.122.542,70	124.122.542,70	10.109,64
	CP	7.269,00	0,00	0,00	0,00	-7.269,00
	T	124.139.912,34	0,00	124.122.542,70	124.122.542,70	
4 01 1016 1016 - CESSIONE QUOTE AZIONARIE GESAC	RS	0,00	0,00	0,00	0,00	0,00
	CP	0,00	0,00	0,00	0,00	0,00
	T	0,00	0,00	0,00	0,00	
4 01 1018 1018 - CESSIONE QUOTE AZIONARIE STON	RS	0,00	0,00	0,00	0,00	0,00
	CP	0,00	0,00	0,00	0,00	0,00
	T	0,00	0,00	0,00	0,00	
4 01 1020 1020 - RICAVI DA RISCATTO ALLOGGI	RS	0,00	0,00	0,00	0,00	0,00
	CP	0,00	14.213,10	0,00	14.213,10	14.213,10
	T	0,00	14.213,10	0,00	14.213,10	
4 01 1030 1030 - RICAVI DA ALIENAZIONE ALTRI CENSITI	RS	0,00	0,00	0,00	0,00	0,00
	CP	3.000,00	0,00	0,00	0,00	-3.000,00
	T	3.000,00	0,00	0,00	0,00	
4 01 1036 1036 - ALIENAZIONE BENI IMMOBILI	RS	106.304.481,13	3.050.811,89	107.202.745,22	110.253.556,91	3.949.075,76
	CP	300.000,00	0,00	0,00	0,00	-300.000,00
	T	106.604.481,13	3.050.811,89	107.202.745,22	110.253.556,91	
4 01 1038 1038 - CONFERIMENTO IMMOBILIZZAZIONI MATERIALI A FONDO IMMOBILIARE	RS	0,00	0,00	0,00	0,00	0,00
	CP	0,00	0,00	0,00	0,00	0,00
	T	0,00	0,00	0,00	0,00	
TOTALE CATEGORIA 1 - ALIENAZIONE DI BENI PATRIMONIALI	RS	230.438.205,44	3.050.811,89	231.325.287,92	234.375.099,81	3.937.896,17
	CP	310.269,00	14.213,10	0,00	14.213,10	-296.048,90
	T	230.748.463,44	3.065.024,79	231.325.287,92	234.390.312,71	

## GESTIONE DELLE ENTRATE

COMUNE DI NAPOLI

Esercizio 2014

Pagina 19

2014/2015

DESCRIZIONE	Residui conservati e stanziamenti definitivi di bilancio		Numero di Riferimento ale Sviluppo	Onere del Tesoriero	Determinazioni dei residui		Maggiori o Minori Entrate
	RS	Residui (A)		Ricorsi per	Residui da riportare	Accertamenti	
				Residui (B)	Residui (C)	Residui (D=2+3)	F = (A+B) E-I
	CP	Competenza (F)		Competenza (G)	Competenza (H)	Competenza (I=G+H)	
T	Totale (M)	Totale (N)	Residui 31 dicembre (O = C + H)	Accertamenti 31 dic. (P=I+J)			
4 22 4 02 CATEGORIA 2 - TRASFERIMENTI DI CAPITALI DA LO STATO							
4 02 1040	1040 - CONTRIBUTI IN CONTO CAPITALI PER ACQUISIZIONE IMMOBILIARE	RS CP T	2.582.284,50 0,00 2.582.284,50	0,00 0,00 0,00	2.582.284,50 0,00 2.582.284,50	2.582.284,50 0,00 2.582.284,50	0,00 0,00 0,00
4 02 1050	1050 - TRASFERIMENTI STATALI PER INTERVENTI COGNARI	RS CP T	1.108.347,93 0,00 1.108.347,93	0,00 0,00 0,00	0,00 0,00 0,00	0,00 0,00 0,00	1.108.347,93 0,00 0,00
4 02 1055	1055 - FINANZIAMENTO STATALE GIURIS 2000	RS CP T	1.623.548,28 0,00 1.623.548,28	0,00 0,00 0,00	0,00 0,00 0,00	0,00 0,00 0,00	-1.623.548,28 0,00 0,00
4 02 1070	1070 - TRASFERIMENTI STATALI PER INTERVENTI FRIP	RS CP T	44.937.453,77 0,00 44.937.453,77	0,00 0,00 0,00	44.937.254,90 0,00 44.937.254,90	44.937.254,90 0,00 44.937.254,90	54.801,13 0,00 0,00
4 02 1080	1080 - TRASFERIMENTI STATALI PER INTERVENTI SUL TERRITORIO	RS CP T	8.278.618,20 0,00 8.278.618,20	0,00 0,00 0,00	8.278.618,20 0,00 8.278.618,20	8.278.618,20 0,00 8.278.618,20	0,00 0,00 0,00
4 02 1100	1100 - TRASFERIMENTI STATALI PER L'AMBIENTE	RS CP T	7.998.889,14 8.056.240,35 16.055.129,49	0,00 11.508.263,83 11.508.263,83	4.840.248,41 30.000,00 4.870.248,41	4.840.248,43 11.538.263,93 16.378.512,26	3.348.640,71 5.482.020,48 0,00
4 02 1105	1105 - TRASFERIMENTI STATALI PER INTERVENTI DI PROTEZIONE CIVILE	RS CP T	0,00 0,00 0,00	0,00 0,00 0,00	0,00 0,00 0,00	0,00 0,00 0,00	0,00 0,00 0,00
4 02 1120	1120 - TRASFERIMENTI STATALI PER TRASPORTI	RS CP T	86.504.381,79 0,00 86.504.381,79	13.227.841,60 0,00 13.227.841,60	73.276.520,19 0,00 73.276.520,19	86.504.381,79 0,00 86.504.381,79	0,00 0,00 0,00
4 02 1130	1130 - TRASFERIMENTI CO OPERE URBANIZZAZIONE	RS CP T	2.554.256,37 0,00 2.554.256,37	0,00 0,00 0,00	2.554.256,37 0,00 2.554.256,37	2.554.256,37 0,00 2.554.256,37	0,00 0,00 0,00
4 02 1140	1140 - TRASFERIMENTI STATALI PER LA METROPOLITANA	RS CP T	11.807.609,56 625.381.750,70 637.189.360,26	9.336.354,00 0,00 9.336.354,00	2.471.245,56 0,00 2.471.245,56	11.807.609,56 0,00 11.807.609,56	0,00 -625.381.750,70 0,00

COMUNE DI NAPOLI

Esercizio 2014

Pagina 20

20/04/2015

DESCRIZIONE	Residui conservati e stanziamenti definitivi di bilancio		Numero di Riferimento allo Svolgimento	Conto del Tesoro		Determinazione del residuo		Maggiori o Minori Entrate	
	RS	Residui (A)		Riscossioni	Residui (B)	Residui da riportare	Accertamenti		D - (B) A-D (C)
	T	Totale (M)		Totale (N)	Residui 31 dicembre (O = C + H)	Accertamenti 31 dicembre (P=D+E)	L - (P) F-I		
4 02 1180 1180 - TRASFERIMENTI STATALI PER EDILIZIA SOCIALE	RS	1.664.476,84		0,00		858.476,84	1.664.476,84	-205.000,00	
	CP	5.879.540,00		2.402.025,23		5.540.465,00	5.842.450,23	62.950,23	
	T	6.544.016,84		2.402.025,23		4.399.941,84	5.801.987,07		
4 02 1185 1185 - TRASFERIMENTI STATALI MIN. INNOVAZIONE	RS	0,00		0,00		0,00	0,00	0,00	
	CP	0,00		0,00		0,00	0,00	0,00	
	T	0,00		0,00		0,00	0,00	0,00	
4 02 1189 1189 - TRASFERIMENTI STATALI PER VELE SCAMPIA	RS	0,00		0,00		0,00	0,00	0,00	
	CP	0,00		0,00		0,00	0,00	0,00	
	T	0,00		0,00		0,00	0,00	0,00	
4 02 1212 1212 - TRASFERIMENTI STATALI FUNZIONE DE LEGA COMMISSARIAIO DI GOVERNO SOTTO SOLO - EMERGENZA TRAFFICO E MOBILITA' EMERGENZA NUBIFRAGIO	RS	11.670.882,01		772.982,11		11.597.699,90	11.670.882,01	0,00	
	CP	2.652.765,76		1.116.917,04		0,00	1.116.917,04	1.615.846,72	
	T	14.323.647,77		1.889.899,15		11.597.699,90	12.987.599,05		
4 02 1215 1215 - ALTRI TRASFERIMENTI STATALI	RS	19.917.499,67		16.500.000,00		3.396.288,29	19.898.298,29	-21.201,38	
	CP	18.743.221,24		304.899,76		0,00	304.699,76	15.438.521,48	
	T	38.660.720,91		16.804.899,76		3.396.288,29	20.203.998,05		
4 02 1230 1230 - TRASFERIMENTI STATALI RECUPERO REAI ALBERGO DEI POVERI	RS	977.071,99		0,00		977.071,99	977.071,99	0,00	
	CP	0,00		0,00		0,00	0,00	0,00	
	T	977.071,99		0,00		977.071,99	977.071,99		
4 02 1235 1235 - DALLO STATO: FINANZAMENTI EUROPEI PER L'ATTUAZIONE DI PROGETTI DEL PROGRAMMA OPERATIVO NAZIONALE	RS	4.667.891,14		183.591,87		4.484.299,27	4.667.891,14	-23.940,54	
	CP	0,00		0,00		0,00	0,00	0,00	
	T	4.667.891,14		183.591,87		4.484.299,27	4.667.891,14		
4 02 1250 1250 - TRASFERIMENTI STATALI PER INTERVENTI SUL PATRIMONIO ARTISTICO MONUMENTALE	RS	0,00		0,00		0,00	0,00	0,00	
	CP	0,00		0,00		0,00	0,00	0,00	
	T	0,00		0,00		0,00	0,00	0,00	
4 02 1521 1521 - TRASFERIMENTI MINISTERO INFRASTRUTTURE PIANO NAZIONALE PER FERROVIA	RS	0,00		0,00		0,00	0,00	0,00	
	CP	20.000.000,00		0,00		20.000.000,00	20.000.000,00	0,00	
	T	20.000.000,00		0,00		20.000.000,00	20.000.000,00		
TOTALE CATEGORIA 2 - TRASFERIMENTI DI CAPITALE DALLO STATO	RS	205.849.929,73		36.520.779,58		180.055.274,44	199.578.054,02	6.275.875,71	
	CP	675.993.516,05		15.331.905,86		23.570.466,00	38.902.370,86	-637.591.147,19	
	T	881.843.445,78		51.852.685,44		193.625.739,44	238.479.424,88		

GESTIONE DELLE ENTRATE

COMUNE DI NAPOLI

Esercizio 2014

Pagina

21

2014/2015

DESCRIZIONE	Residui conservati e stanziamenti definitivi di bilancio		Conto del Tesoro	Determinazioni dei residui		Maggiori Minor. Entrate	
	RS	Residuo (A)		Riscossioni	Residui da riportare		Accertamenti
				Residui (B)	Residui (C)		Residui (D=B-C)
				Competenza (G)	Competenza (I)		Competenza (F=G-H)
T	Totale (M)	Totale (N)	Residui 31 dicembre (O = C + H)	Accertamenti 31 dicembre (P=D+I)	C = (+/-) A-D (F)	I = (H) - H	
<b>4 03 4 03 CATEGORIA 3 - TRASFERIMENTI DI CAPITALI DALLA REGIONE</b>							
4 03 1070	1070 - TRASFERIMENTI STATALI PER INTERVENTI ERP	RS	5.846.387,00	0,00	5.846.387,00	5.846.387,00	0,00
		CP	0,00	0,00	0,00	0,00	0,00
		T	5.846.387,00	0,00	5.846.387,00	5.846.387,00	0,00
4 03 1270	1270 - FINANZIAMENTI REGIONALI INTERVENTI ERP	RS	8.059.304,88	10.000,00	8.249.134,77	6.259.134,77	-1.401.70,16
		CP	0,00	0,00	0,00	0,00	0,00
		T	8.059.304,88	10.000,00	8.249.134,77	6.259.134,77	-1.401.70,16
4 03 1280	1280 - TRASFERIMENTI REGIONALI PER INTERVENTI BONIFICA TERRITORIO	RS	25.827,98	0,00	25.827,98	25.827,98	0,00
		CP	0,00	0,00	0,00	0,00	0,00
		T	25.827,98	0,00	25.827,98	25.827,98	0,00
4 03 1285	1285 - TRASFERIMENTI REGIONALI UN ALBERO PER OGNI NEONATO	RS	261.025,50	153.552,00	107.473,50	261.025,50	0,00
		CP	0,00	0,00	0,00	0,00	0,00
		T	261.025,50	153.552,00	107.473,50	261.025,50	0,00
4 03 1290	1290 - FINANZIAMENTI REGIONALI RECUPERO IMMOBILI L.457/78	RS	822.727,08	0,00	822.727,08	822.727,08	0,00
		CP	0,00	0,00	0,00	0,00	0,00
		T	822.727,08	0,00	822.727,08	822.727,08	0,00
4 03 1295	1295 - FINANZIAMENTI REGIONALI PER RIUTILIZZAZIONE IMMOBILI CONFISCATI	RS	0,00	0,00	0,00	0,00	0,00
		CP	0,00	0,00	0,00	0,00	0,00
		T	0,00	0,00	0,00	0,00	0,00
4 03 1300	1300 - TRASFERIMENTI REGIONALI PER INTERVENTI FOGNARI	RS	168.396,70	168.396,70	0,00	168.396,70	0,00
		CP	0,00	0,00	0,00	0,00	0,00
		T	168.396,70	168.396,70	0,00	168.396,70	0,00
4 03 1310	1310 - TRASFERIMENTI REGIONALI PER INTERVENTI SUL TERRITORIO	RS	9.658.117,15	0,00	9.645.522,25	9.645.522,25	12.594,80
		CP	0,00	0,00	0,00	0,00	0,00
		T	9.658.117,15	0,00	9.645.522,25	9.645.522,25	12.594,80
4 03 1320	1320 - TRASFERIMENTI REGIONALI PER L'AMBIENTE	RS	24.201.234,52	0,00	21.261.377,32	21.261.377,32	2.939.857,20
		CP	600.000,00	0,00	0,00	0,00	-600.000,00
		T	24.801.234,52	0,00	21.261.377,32	21.261.377,32	2.939.857,20
4 03 1330	1330 - TRASFERIMENTI REGIONALI PER LA METROPOLITANA	RS	464.903,37	0,00	464.903,37	464.903,37	0,00
		CP	0,00	0,00	0,00	0,00	0,00
		T	464.903,37	0,00	464.903,37	464.903,37	0,00

DESCRIZIONE	Residui conservati e Stanziamenti definitivi di bilancio		Conto del Tesoriere		Determinazioni dei residui		Maggior o Minori Entrate	
	RS	Residui (A)	Numero di Riferimento allo Svolgimento	Recosieri	Residui da riportare	Accertamenti	E = (+) A - D (-)	
	CP	Competenza (F)		Residui (B)	Residui (C)	Residui (D=B+C)	L = (+) F - I	
	T	Totale (M)		Totale (N)	Residui 31 dicembre (O = C - H)	Accertamenti 31 dicembre (P=D+)		
4 03 1335	1335 - TRASFERIMENTI REGIONALI LINEA 6	RS	96.601.742,98		10.916.141,53	85.683.601,45	96.601.742,98	0,00
		CP	0,00		0,00	0,00	0,00	0,00
		T	96.601.742,98		10.916.141,53	85.683.601,45	96.601.742,98	
4 03 1336	1336 - TRASFERIMENTI REGIONALI PER TRASPORTI	RS	784.204,51		0,00	784.204,51	784.204,51	0,00
		CP	0,00		0,00	0,00	0,00	0,00
		T	784.204,51		0,00	784.204,51	784.204,51	
4 03 1340	1340 - TRASFERIMENTI REGIONALI PER EDILIZIA SCOLASTICA	RS	909.519,87		61.212,28	1.054.104,72	1.115.347,00	228.827,18
		CP	419.648,24		148.911,64	271.036,40	419.648,74	0,00
		T	1.329.168,08		209.924,12	1.325.141,12	1.534.995,24	
4 03 1350	1350 - TRASFERIMENTI REGIONALI PER INTERVENTI IMMOBILI STORICI	RS	932.473,90		0,00	904.866,14	904.968,14	-27.505,76
		CP	0,00		0,00	0,00	0,00	0,00
		T	932.473,90		0,00	904.866,14	904.968,14	
4 03 1355	1355 - TRASFERIMENTI REGIONALI PER INTERVENTI SOCIALI	RS	124.805,12		0,00	124.805,12	124.805,12	0,00
		CP	0,00		0,00	0,00	0,00	0,00
		T	124.805,12		0,00	124.805,12	124.805,12	
4 03 1360	1360 - ALTRI TRASFERIMENTI REGIONALI PER INVESTIMENTI	RS	25.194.559,86		0,00	7.642.941,28	7.642.941,26	-17.551.618,40
		CP	0,00		0,00	0,00	0,00	0,00
		T	25.194.559,86		0,00	7.642.941,28	7.642.941,26	
4 03 1375	1375 - TRASFERIMENTI REGIONALI INNOVAZIONI TECNOLOGICHE	RS	644,85		0,00	0,00	0,00	-644,85
		CP	0,00		0,00	0,00	0,00	0,00
		T	644,85		0,00	0,00	0,00	
4 03 1380	1380 - TRASFERIMENTI REGIONALI PER IMPIANTI SPORTIVI	RS	3.100.000,00		0,00	3.100.000,00	3.100.000,00	0,00
		CP	27.150,00		54.300,00	0,00	54.300,00	27.150,00
		T	3.127.150,00		54.300,00	3.100.000,00	3.154.300,00	
4 03 1385	1385 - TRASFERIMENTI REGIONALI EDILIZIA SOSTITUTIVA	RS	59.434.822,88		308.284,31	59.128.758,37	59.434.822,56	0,00
		CP	0,00		0,00	0,00	0,00	0,00
		T	59.434.822,88		308.284,31	59.128.758,37	59.434.822,56	
4 03 1390	- 1390 - DALLA REGIONE - FINANZIAMENTI EUROPEI PER L'ATTUAZIONE DEI PROGETTI DEL PROGRAMMA OPERATIVO REGIONALE	RS	430.530.405,70		137.257.517,41	276.779.310,83	414.035.829,04	-22.494.576,86
		CP	266.428.800,00		3.790.000,00	94.392.000,00	98.000.000,00	-166.428.600,00
		T	702.959.205,70		140.957.517,41	371.079.310,83	512.035.829,04	
4 03 1395	1395 - TRASFERIMENTI REGIONALI RECUPERO RESTAURO EDILIZIA	RS	2.250.000,00		0,00	2.250.000,00	2.250.000,00	0,00
		CP	0,00		0,00	0,00	0,00	0,00
		T	2.250.000,00		0,00	2.250.000,00	2.250.000,00	

GESTIONE DELLE ENTRATE

COMUNE DI NAPOLI  
Esercizio 2014

Pagina 23

2014/2015

DESCRIZIONE	Residui conservati e stanziamenti definitivi di bilancio		Numero di Riferimento allo Svolgimento	Conto del Tesoro		Determinazioni dei residui		Maggiori o Minori Entrate		
	RS	Residui (A)		Residui (B)	Residui (C)	Residui da riportare	Accertamenti			
									Riscossioni	
									Competenza (G)	Competenza (H)
CP	Competenza (F)	Totale (N)	Residui 31 dicembre (O = G + H)	Accertamenti 31 dicembre (P=I+J)	E = (A-F) A-O (*)					
T	Totale (M)					L = (A-F) E - (B-G) F - (C-H) G - (D-I) H				
TOTALE CATEGORIA 3 - TRASFERIMENTI DI CAPITALI DA ALTRI ENTI DEL SETTORE PUBBLICO	RS	675.708.104,24		148.674.094,20	489.693.077,46	632.767.961,69	-42.940.142,75			
	CP	267.475.698,24		3.902.911,84	94.571.036,40	98.473.948,24	-155.001.850,00			
	T	943.183.702,88		152.577.006,04	578.464.113,86	731.241.909,93				
4 04 4 04 CATEGORIA 4 - TRASFERIMENTI DI CAPITALI DA ALTRI ENTI DEL SETTORE PUBBLICO										
4 04 1070 1070 - TRASFERIMENTI STATALI PER INTERVENTI ERP	RS	2.500.000,00		0,00	2.500.000,00	2.500.000,00	0,00			
	CP	0,00		0,00	0,00	0,00	0,00			
	T	2.500.000,00		0,00	2.500.000,00	2.500.000,00				
4 04 1400 1400 - TRASFERIMENTI AGENSIO PER INTERVENTI FOGNARI	RS	0,00		0,00	0,00	0,00	0,00			
	CP	0,00		0,00	0,00	0,00	0,00			
	T	0,00		0,00	0,00	0,00				
4 04 1405 1405 - TRASFERIMENTI DA ALTRI ENTI PUBBLICI	RS	370.710,88		0,00	64.300,10	64.300,10	-503.410,58			
	CP	15.000,00		11.428,36	0,00	11.428,36	3.551,84			
	T	385.710,88		11.428,36	64.300,10	75.728,46				
4 04 1410 1410 DA ECONOMIE DA ESTINZIONE ANTICIPATA MUTUI - DA DEFICITAZIONI - DA ECONOMIE SUL BOND 2004 - DA AVANZO VINCOLATO ANNI PRECEDENTI -	RS	10.483.193,99		170.234,38	9.712.455,95	9.882.690,33	600.532,26			
	CP	0,00		0,00	0,00	0,00	0,00			
	T	10.483.193,99		170.234,38	9.712.455,95	9.882.690,33				
4 04 1450 1450 - TRASFERIMENTI ORGANISMI COMUNITARI	RS	0,00		0,00	0,00	0,00	0,00			
	CP	0,00		0,00	0,00	0,00	0,00			
	T	0,00		0,00	0,00	0,00				
TOTALE CATEGORIA 4 - TRASFERIMENTI DI CAPITALI DA ALTRI ENTI DEL SETTORE PUBBLICO	RS	13.353.904,27		170.234,38	12.276.757,05	12.468.690,43	-908.942,84			
	CP	15.000,00		11.428,36	0,00	11.428,36	3.551,84			
	T	13.368.904,27		181.662,74	12.276.757,05	12.480.118,79				
4 05 4 05 CATEGORIA 5 - TRASFERIMENTI DI CAPITALE DA ALTRI SOGGETTI										
4 05 1500 1500 - TRASFERIMENTI UNIONE EUROPEA TRASPORTI	RS	0,00		0,00	0,00	0,00	0,00			
	CP	0,00		0,00	0,00	0,00	0,00			
	T	0,00		0,00	0,00	0,00				
4 06 1510 1510 - TRASFERIMENTI URBAN	RS	428.999,99		0,00	428.999,99	428.999,99	0,00			
	CP	0,00		0,00	0,00	0,00	0,00			
	T	428.999,99		0,00	428.999,99	428.999,99				

DESCRIZIONE	Residui conservati e Stanziamenti definitivi di bilancio		Numero di Riferimento allo Svolgimento	Conto di Tesoreria		Determinazioni dei residui		Maggior o Minori Entrate
	RS	Residui (A)		Riscossioni	Residui da riportare	Accertamenti	E = (+) A-D (-) L = (-) F-I	
	CP	Competenza (F)		Residui (B)	Residui (C)	Residui (D+B+C)		
	T	Totale (M)		Competenza (G)	Competenza (H)	Competenza (I+G+H)		
		Totale (N)	Residui 31 dicembre (C - C - II)	Accertamenti 31 dicembre (P-D - )				
4 05 1520	1520 - TRASFERIMENTI L.E. RIGUALIFICAZIONI URBANE	RS	578.466,92	0,00	578.466,92	578.466,92	0,00	0,00
		CP	0,00	0,00	0,00	0,00	0,00	0,00
		T	578.466,92	0,00	578.466,92	578.466,92		
4 05 1530	1530 - TRASFERIMENTI L.E. INTERVENTI FOGNAR.	RS	0,00	0,00	0,00	0,00	0,00	0,00
		CP	0,00	0,00	0,00	0,00	0,00	0,00
		T	0,00	0,00	0,00	0,00	0,00	0,00
4 05 1540	1540 - ALTRI TRASFERIMENTI UNIONE EUROPEA	RS	0,00	0,00	0,00	0,00	0,00	0,00
		CP	0,00	0,00	0,00	0,00	0,00	0,00
		T	0,00	0,00	0,00	0,00	0,00	0,00
4 05 1550	1550 - TRASFERIMENTI DA ALTRI SOGGETTI	RS	10.581.652,25	0,00	10.575.025,69	10.575.025,69	-400.926,56	
		CP	883.194,75	369.152,05	460.126,10	849.261,15	-33.913,00	
		T	11.464.847,00	369.152,05	10.635.154,79	11.024.306,84		
4 05 1590	1590 - PROVENTI ONERI DI URBANIZZAZIONE	RS	8.609,03	403.985,78	1.154.540,66	1.538.526,86	1.529.717,63	
		CP	1.487.196,47	1.691.508,27	677.981,22	2.369.449,49	902.253,02	
		T	1.478.005,50	2.095.554,05	1.832.422,10	3.907.976,15		
4 05 1595	1595 - PROVENTI CONCESSIONI EDILIZIE - SANATORIE E CONDON	RS	559.832,44	668.000,00	0,00	668.000,00	98.167,56	
		CP	3.052.000,00	119.000,00	0,00	119.000,00	-2.581.900,00	
		T	3.559.832,44	787.000,00	0,00	787.000,00		
TOTALE CATEGORIA 5 - TRASFERIMENTI DI CAPITALE DA ALTRI SOGGETTI		RS	12.187.782,63	1.071.985,78	12.317.033,45	13.399.018,26	1.221.258,53	
		CP	5.350.391,22	2.199.720,32	1.138.010,32	3.337.730,64	-2.012.660,58	
		T	17.518.151,85	3.271.706,10	13.455.043,80	16.726.748,90		
4 06 4 06 CATEGORIA 6 - RISCOSSIONE DI CREDITI								
4 06 1600	1600 - PRELEVAMENTO DEPOSITI BANCARI	RS	0,00	0,00	0,00	0,00	0,00	0,00
		CP	0,00	0,00	0,00	0,00	0,00	0,00
		T	0,00	0,00	0,00	0,00	0,00	0,00
4 06 1620	1620 - RISCOSSIONE CRIDITI	RS	0,00	0,00	0,00	0,00	0,00	0,00
		CP	0,00	0,00	0,00	0,00	0,00	0,00
		T	0,00	0,00	0,00	0,00	0,00	0,00
TOTALE CATEGORIA 6 - RISCOSSIONE DI CREDITI		RS	0,00	0,00	0,00	0,00	0,00	0,00
		CP	0,00	0,00	0,00	0,00	0,00	0,00
		T	0,00	0,00	0,00	0,00	0,00	0,00



## GESTIONE DELLE ENTRATE

COMUNE DI NAPOLI

Esercizio 2014

Pagina 25

20/04/2015

DESCRIZIONE	Residui conservati e Stanziamenti definitivi di bilancio		Conto del Tesoro	Determinazioni dei residui		Maggior o Minor Entrate
	RS Residui (A)	Numero di Riferimento alle Svolgimento	Riscossioni Residui (B)	Residui da riportare Residui (C)	Accertamenti Residui (D-E-C)	E = (A) A D (F)
	CP Competenza (F)		Competenza (G)	Competenza (H)	Competenza (I-G+H)	L = (A); F-I
	T Totale (M)		Totale (N)	Residui 31 dicembre (O = C + H)	Accertamenti 31 dic. (P-D+I)	
TOTA. F. TITOLO IV	RS 1.137.577.932,51		192.699.665,96	899.857.430,35	1.092.558.098,01	-44.891.808,60
	CP 943.744.787,57		21.460.199,48	119.278.611,72	140.738.711,20	-608.425.056,21
	T 2.081.322.720,08		214.159.865,44	1.019.136.042,07	1.233.296.809,21	

COMUNE DI NAPOLI

Esercizio 2014

Pagina 26

20/04/2015

DESCRIZIONE	Residui conservati e stanziamenti definitivi di bilancio		Conto del Tesoriere	Determinazioni del residuo		Maggiori o Minori Entrate	
	RS	Residui (A)		Riscossioni:	Residuo da ripartire		Accertamenti:
				Residui (B)	Residuo (C)		Residui (D+B+C)
CP	Competenza (F)	Competenza (G)	Competenza (H)	Competenza (I+G+H)	F = (+/-) A-D (*)		
T	Totale (M)	Totale (N)	Residui 31 dicembre (O = C + H)	Accertamenti 31 dicembre (P = D + I)	L = (+/-) F-I		
<b>5 TITOLO V ENTRATE DERIVANTI DA ACCENSIONE DI PRESTITI</b>							
<b>5 01 5 01 CATEGORIA 1 - ANTICIPAZIONI DI CASSA</b>							
5 01 2000 2000 - ANTICIPAZIONI DI CASSA	RS	0,00	0,00	0,00	0,00	0,00	
	CP	500.000.000,00	0,00	0,00	0,00	-500.000.000,00	
	T	500.000.000,00	0,00	0,00	0,00		
<b>TOTALE CATEGORIA 1 - ANTICIPAZIONI DI CASSA</b>	RS	0,00	0,00	0,00	0,00	0,00	
	CP	500.000.000,00	0,00	0,00	0,00	-500.000.000,00	
	T	500.000.000,00	0,00	0,00	0,00		
<b>5 02 5 02 CATEGORIA 2 - FINANZIAMENTI A BREVE TERMINE</b>							
5 02 2100 2100 - FINANZIAMENTI A BREVE TERMINE	RS	0,00	0,00	0,00	0,00	0,00	
	CP	0,00	0,00	0,00	0,00	0,00	
	T	0,00	0,00	0,00	0,00	0,00	
5 02 2110 2110 - ANTICIPAZIONI FONDO ROTATIVO PROGETTUALITA'	RS	0,00	0,00	0,00	0,00	0,00	
	CP	0,00	0,00	0,00	0,00	0,00	
	T	0,00	0,00	0,00	0,00	0,00	
5 02 2115 2115 - ANTICIPAZIONE FONDO CODIPER PER INTERVENTI DI DEMOLIZIONE OPERE ABUSIVE	RS	3.595.828,19	89.940,15	3.505.888,04	3.595.828,19	0,00	
	CP	3.000.000,00	0,00	2.993.452,58	2.993.452,58	6.547,42	
	T	6.595.828,19	89.940,15	6.499.340,62	6.589.280,77		
<b>TOTALE CATEGORIA 2 - FINANZIAMENTI A BREVE TERMINE</b>	RS	3.595.828,19	89.940,15	5.505.688,04	3.595.828,19	0,00	
	CP	3.000.000,00	0,00	2.993.452,58	2.993.452,58	-6.547,42	
	T	6.595.828,19	89.940,15	8.493.140,62	6.589.280,77		
<b>5 03 5 03 CATEGORIA 3 - ASSUNZIONE DI MUTUI E PRESTITI</b>							
5 03 2250 2250 - ANTICIPAZIONE CC DD PP A VALERE SUL FONDO DI CUI AL DECRETI-LEGGE 6 APRILE 2013 N.35 - PUBBLICATO NELLA G.U. 6 APRILE 2013 N. 82	RS	0,00	0,00	0,00	0,00	0,00	
	CP	569.954.811,33	569.953.787,31	0,00	569.953.787,31	-824,02	
	T	569.954.811,33	569.953.787,31	0,00	569.953.787,31		
5 03 2255 2255 - ANTICIPAZIONE AI SENSI ART. 4 E 5 D.L. 174/2012	RS	0,00	0,00	0,00	0,00	0,00	
	CP	178.239.291,25	178.239.291,25	0,00	178.239.291,25	0,00	
	T	178.239.291,25	178.239.291,25	0,00	178.239.291,25		

GESTIONE DELLE ENTRATE

COMUNE DI NAPOLI  
Esercizio 2014

Pagina 27

2014/2015

DESCRIZIONE	RS	Residui conservati e stanziamenti definitivi di bilancio		Conto del Tesoriere		Determinazioni del residuo		Maggiorazione Entrate	
		Residui (A)	Numero di Riferimento alla Svolgimento	Riscossioni		Residui da riportare		Accertamenti	
				Residui (B)	Competenza (G)	Residui (C)	Competenza (H)	Residui (D+B-C)	Competenza (I+G+H)
		CP	Competenza (F)	Totale (N)	Residui 31 dicembre (O = C + H)	Accertamenti 31 dicembre (P+D-I)	F = (+) A-D (*)	I = (B) + F I	
T	Totale (M)								
5 03 3020 3000 ASSUNZIONE MUTUI ONERI DI ESPROPRIO	RS	0,00		0,00		0,00		0,00	0,00
	CP	0,00		0,00		0,00		0,00	0,00
	T	0,00		0,00		0,00		0,00	0,00
6 03 3025 3005 - MUTUI PER RINNOVAZIONE/CONVERSIONE	RS	0,00		0,00		0,00		0,00	0,00
	CP	0,00		0,00		0,00		0,00	0,00
	T	0,00		0,00		0,00		0,00	0,00
5 03 3020 3020 - MUTUI METROPOLITANA	RS	90,78		0,00		90,78		90,78	0,00
	CP	180.000.000,00		0,00		180.000.000,00		180.000.000,00	0,00
	T	180.000.090,78		0,00		180.000.090,78		180.000.090,78	0,00
5 03 3025 3025 - MUTUI A CARICO STATO PER INTERVENTI TRASPORTO RAPIDO DI MASSA	RS	7.516.855,50		0,00		7.516.855,50		7.516.855,50	0,00
	CP	0,00		0,00		0,00		0,00	0,00
	T	7.516.855,50		0,00		7.516.855,50		7.516.855,50	0,00
6 03 3030 3030 - MUTUI T.R. LINEA S	RS	74.994,27		0,00		74.994,27		74.994,27	0,00
	CP	0,00		0,00		0,00		0,00	0,00
	T	74.994,27		0,00		74.994,27		74.994,27	0,00
6 03 3035 3035 - MUTUI AZIENDE PARTECIPATE	RS	0,00		0,00		0,00		0,00	0,00
	CP	0,00		0,00		0,00		0,00	0,00
	T	0,00		0,00		0,00		0,00	0,00
5 03 3050 3050 - MUTUI RISTRUTTURAZIONE/ADEGUAMENTI L.826/94	RS	61.395,74		0,00		61.395,74		61.395,74	0,00
	CP	0,00		0,00		0,00		0,00	0,00
	T	61.395,74		0,00		61.395,74		61.395,74	0,00
5 03 3052 3052 - MUTUI PER VIABILITA' O REGIAZIONE STRADALE E ARREDO URBANO	RS	3.787.581,83		398.302,69		3.391.307,58		3.787.610,27	46,34
	CP	0,00		0,00		0,00		0,00	0,00
	T	3.787.581,83		398.302,69		3.391.307,58		3.787.610,27	46,34
5 03 3055 3055 - MUTUI ACQUISTO IMMOBILI RISTRUTTURAZIONE/ADEGUAMENTO LEGGE 46/90	RS	71.422,98		0,00		71.422,98		71.422,98	0,00
	CP	0,00		0,00		0,00		0,00	0,00
	T	71.422,98		0,00		71.422,98		71.422,98	0,00
5 03 3057 3057 - MUTUI PER RECUPERO E RESTAURO IMMOBILI COMUNALI	RS	612.306,96		0,00		612.306,96		612.306,96	0,00
	CP	0,00		0,00		0,00		0,00	0,00
	T	612.306,96		0,00		612.306,96		612.306,96	0,00
5 03 3058 3058 - MUTUI PER RECUPERO, RESTAURO E ALLESTIMENTO IMMOBILI ADIBITI A SERVIZI CULTURALI	RS	487.031,58		0,00		487.031,58		487.031,58	0,00
	CP	0,00		0,00		0,00		0,00	0,00
	T	487.031,58		0,00		487.031,58		487.031,58	0,00

DESCRIZIONE	Residui conservati e stanziamenti definitivi di bilancio		Conto da Tesoriere	Determinazioni dei residui			Maggiorazione Minori Errori		
	RS	Residui (A)		Ricorse onli	Residui da riponere	Accantonamenti			
				Residui (B)				Residui (C)	Residui (D+B+C)
				Competenza (G)					
CP	Competenza (F)	Numero di Riferimento allo Svolgimento	Totale (N)	Residui 31 dicembre (O=C+I)	Accantonamenti 31 d.c. (P=D+I)	D+(-)/A-D (*)	D+(-)/F-I		
T	Totale (M)	Totale (N)	Totale (N)	Residui 31 dicembre (O=C+I)	Accantonamenti 31 d.c. (P=D+I)				
5 03 3060	3060 - MUTUI RISTRUTTURAZIONE ED ADEGUAMENTO L. 826/84 - MMORH - AD USO ASSISTENZIALE	RS 6.049,98 CP 0,00 T 6.049,98		0,00 0,00 0,00	6.049,98 0,00 6.049,98	6.049,98 0,00 6.049,98	0,00 0,00 0,00		
5 03 3070	3070 - MUTUI PER INTERVENTI FOMAR	RS 878.252,87 CP 0,00 T 878.252,87		140.896,01 0,00 140.896,01	737.267,86 0,00 737.267,86	878.252,87 0,00 878.252,87	0,00 0,00 0,00		
5 03 3080	3080 - MUTUI EDILIZIA SCOLASTICA	RS 1.093.045,46 CP 0,00 T 1.093.045,46		288.890,92 0,00 288.890,92	793.354,54 0,00 793.354,54	1.085.045,48 0,00 1.085.045,48	0,00 0,00 0,00		
5 03 3090	3090 - MUTUI INTERVENTI SUL TERRITORIO	RS 9.126.378,09 CP 0,00 T 9.126.378,09		415.004,14 0,00 415.004,14	8.711.371,95 0,00 8.711.371,95	9.126.378,09 0,00 9.126.378,09	0,00 0,00 0,00		
5 03 3110	3110 - MUTUI COSTRUZIONE E ACQUISTO NUOVI ALLOGGI	RS 7.499.700,66 CP 0,00 T 7.499.700,66		0,00 0,00 0,00	7.499.700,66 0,00 7.499.700,66	7.499.700,66 0,00 7.499.700,66	0,00 0,00 0,00		
5 03 3130	3130 - MUTUI IMPIANTI SPORTIVI	RS 3.041.882,88 CP 0,00 T 3.041.882,88		0,00 0,00 0,00	3.041.882,88 0,00 3.041.882,88	3.041.882,88 0,00 3.041.882,88	0,00 0,00 0,00		
5 03 3150	3150 - ALTRI MUTUI	RS 99.261.659,65 CP 6.000.000,00 T 105.261.659,65		18.521.628,65 107.147,80 18.628.771,81	82.740.273,24 0,00 82.740.273,24	99.261.902,19 6.000.000,00 105.261.902,19	42,54 0,00 42,54		
5 03 3250	3250 - MUTUI CON CONTRIBUTO PARZIALE IN CONTO RATA REGIONALE STATO	RS 0,00 CP 0,00 T 0,00		0,00 0,00 0,00	0,00 0,00 0,00	0,00 0,00 0,00	0,00 0,00 0,00		
TOTALE CATEGORIA 3 - ASSUNZIONE DI MUTUI E PRESTITI	RS 133.538.607,06 CP 832.193.902,58 T 1.065.732.509,64		17.763.821,71 746.300.221,42 764.063.843,13	116.745.076,52 185.892.857,14 302.637.933,66	133.508.698,23 932.193.078,56 1.065.701.776,79	90,88 824,02 915,90			
TOTALE TIPOLOGIA	RS 137.154.406,64 CP 1.435.193.902,58 T 1.572.298.338,12		17.803.691,86 746.300.221,42 764.103.913,28	119.250.964,58 185.892.857,14 305.143.821,72	137.104.528,42 935.185.531,14 1.072.290.059,56	90,88 824,02 915,90			

GESTIONE DELLE ENTRATE

COMUNE DI NAPOLI  
Esercizio 2014

Pagina 29  
20/04/2015

DESCRIZIONE	Residui conservati e stanziamenti definitivi di bilancio		Numero di Riferimento al o Svolgimento	Conto del Tesoriere		Determinazioni del residuo		Maggiori o Minori Entrate F = (F1) A - (F2) F
	RS	Residuo (A)		Riscossioni	Residui da riportare	Accertamenti	Residuo (D)=B+C	
				Residui (B)	Residui (C)			
	CP	Competenza (F)		Competenza (G)	Competenza (H)	Competenza (I)=G+H	F = (F1) A - (F2) F	
T	Totale (M)	Totale (N)	Residuo 31 dicembre (O) = C + H	Accertamenti 31 d.c. (P-D)=I				
<b>6 TITOLO VI ENTRATE DA SERVIZI PER CONTO DI TERZI</b>								
6 01 0000 6 01 RIFILNUTI PREVIDENZIALI E ASSISTENZIALI AL PERSONALE	RS	0,00		0,00	0,00	0,00	0,00	0,00
	CP	48.827.500,00		28.254.096,43	0,01	28.254.096,44	20.373.403,56	
	T	48.827.500,00		28.254.096,43	0,01	28.254.096,44		
6 02 0000 6 02 RITENUTE ERARIALI	RS	56.710,49		79,59	55.161,05	55.260,59	-3.449,00	
	CP	81.708.093,38		45.351.855,84	33,53	45.351.889,37	-35.834.405,71	
	T	81.294.803,57		45.351.735,43	55.214,53	45.406.949,98		
6 03 0000 6 03 ALTRE RITENUTE AL PERSONALE PER CONTO DI TERZI	RS	0,00		0,00	0,00	0,00	0,00	
	CP	23.485.000,00		15.944.676,90	0,00	15.944.676,90	-7.520.323,10	
	T	23.485.000,00		15.944.676,90	0,00	15.944.676,90		
6 04 0000 6 04 DEPOSITI CAUZIONALI	RS	199.457,92		0,00	198.766,43	198.766,43	671,39	
	CP	819.092,00		13,74	0,00	13,74	-819.988,26	
	T	1.018.457,92		13,74	198.766,43	198.800,17		
6 05 0000 6 05 RIMBORSO SPESE PER SERVIZI PER CONTO DI TERZI	RS	7.981.147,48		1.150.099,24	4.728.947,93	5.879.047,17	2.002.100,31	
	CP	67.294.970,88		18.732.689,94	262.125,74	19.494.225,68	-47.800.745,20	
	T	75.175.118,36		20.282.189,18	4.991.073,67	25.373.272,85		
6 06 0000 6 06 RIMBORSO DI ANTICIPAZIONE DI FONDI PER IL SERVIZIO ECONOMATO	RS	2.791.283,41		2.216.961,77	235.786,63	2.452.748,40	-338.535,01	
	CP	4.390.000,00		131.521,49	2.433.184,91	2.564.706,40	-1.795.293,60	
	T	7.181.283,41		2.348.483,26	2.668.951,54	5.017.454,80		
6 07 0000 6 07 DEPOSITI PER SPESE CONTRATTUALI	RS	3.332,82		370,30	3.004,39	3.024,39	-8,43	
	CP	1.760.000,00		363.130,36	0,00	363.130,36	1.396.869,34	
	T	1.763.332,82		363.450,66	3.004,39	266.456,05		
<b>TOTALE TITOLO VI</b>	RS	10.931.892,02		3.367.480,60	5.221.698,38	8.189.146,98	2.344.785,04	
	CP	227.552.563,95		109.777.197,00	2.355.344,19	111.972.541,19	-115.580.227,77	
	T	238.484.455,98		112.344.657,60	7.317.032,57	120.561.688,17		

## RIEPILOGO GENERALE DELLE ENTRATE

COMUNE DI NAPOLI  
Esercizio 2014

Pagina 50  
20/04/2015

DESCRIZIONI	Residui conservati e stanziamenti dell'ultimo bilancio		Conto del Tesoriere	Determinazioni del residuo		Maggiori e Minori Entrate	
	RS	Residui (A)		Riscossioni	Residui da riportare		Accertamenti
			CP	Competenza (F)	Residui (B)	Residui (C)	Residui (D-B-C)
	T	Totale (M)	Competenza (G)	Competenza (H)	Competenza (I-G-H)	L - (-) F-I	
			Totale (N)	Residui 31 dicembre (O = C + H)	Accertamenti 31 dicembre (P=O+I)		
TITOLO I - ENTRATE TRIBUTARIE	RS	744.634.491,81		192.480.045,63	544.736.865,54	727.216.741,37	17.417.790,24
	CP	856.892.642,84		952.559.550,50	293.886.914,58	946.448.365,14	-10.418.277,50
	T	1.701.497.134,65		835.039.596,13	838.623.810,12	1.673.665.106,51	
TITOLO II - ENTRATE DERIVANTI DA CONTRIBUTI E TRASFERIMENTI CORRENTI DELLO STATO, DELLE REGIONI E DI ALTRI ENTI PUBBLICI ANCHE IN RAPPORTO ALL'ESERCIZIO DI FUNZIONI DELEGATE DALLA REGIONE	RS	206.187.703,86		157.753.511,04	74.858.930,31	182.912.441,35	-23.886.258,30
	CP	184.279.190,84		125.188.370,09	72.755.985,75	177.844.555,64	-10.334.635,10
	T	400.476.894,70		282.941.881,13	147.614.916,06	360.756.996,99	
TITOLO III - ENTRATE EXTRATRIBUTARIE	RS	744.589.741,40		674.744.471,51	761.278.035,08	808.702.538,89	64.112.765,19
	CP	254.456.871,09		76.813.898,65	142.195.409,75	219.009.358,40	15.447.582,69
	T	999.046.612,49		751.558.370,16	903.473.444,83	1.027.711.897,29	
TITOLO IV - ENTRATE DERIVANTI DA ALIENAZIONI, DA TRASFERIMENTI DI CAPITALI E DA RISCOSSIONI DI CREDITI	RS	1.137.517.952,51		192.688.565,08	899.887.450,35	1.092.556.036,01	44.961.866,50
	CP	949.144.767,61		21.463.199,48	119.278.511,72	140.739.711,20	-308.425.058,31
	T	2.086.662.720,12		214.151.764,56	1.019.165.962,07	1.233.295.747,21	
TITOLO V - ENTRATE DERIVANTI DA ACCENSIONE DI PRESTITI	RS	137.154.436,54		17.803.561,88	119.250.904,55	137.104.526,42	50,68
	CP	1.435.195.902,50		746.300.221,42	166.886.309,72	935.166.531,14	500.057.371,44
	T	1.572.350.339,04		764.103.783,30	308.137.274,27	1.072.291.057,56	
TITOLO VI - ENTRATE DA SERVIZI PER CONTO DI TERZI	RS	10.035.902,02		3.387.460,80	5.221.688,38	8.569.146,98	-2.344.765,04
	CP	227.552.583,96		109.277.197,00	2.695.344,19	111.972.541,18	115.580.022,77
	T	237.588.485,98		112.664.657,80	7.917.032,57	120.561.688,17	
Totale generale	RS	2.980.978.203,73		581.617.716,50	2.396.163.742,22	2.856.781.458,72	74.196.745,01
	CP	3.997.469.539,02		1.711.599.437,20	919.699.375,71	2.531.298.812,91	-1.468.191.126,11
	T	6.978.408.142,75		2.273.217.153,70	3.214.863.117,93	5.488.080.271,63	
Avarzo di amministrazione	RS	0,00		0,00	0,00	0,00	0,00
	CP	123.214.862,48		0,00	0,00	0,00	-123.214.862,48
	T	123.214.862,48		0,00	0,00	0,00	
Fondo di cassa al 1 gennaio	RS	0,00		0,00	0,00	0,00	0,00
	CP	0,00		0,00	0,00	0,00	0,00
	T	0,00		0,00	0,00	0,00	
TOTALE GENERALE DELLE ENTRATE	RS	2.980.978.203,73		581.617.716,50	2.396.163.742,22	2.856.781.458,72	74.196.745,01
	CP	4.120.704.801,51		1.711.599.437,20	919.699.375,71	2.531.298.812,91	-1.599.405.568,80
	T	7.101.683.005,24		2.273.217.153,70	3.214.863.117,93	5.488.080.271,63	



COMUNE DI NAPOLI

Direzione Centrale Servizi Finanziari

**RENDICONTO GESTIONE 2014**

CONTO DEL BILANCIO 2014

## **GESTIONE DELLE SPESE**

DESCRIZIONE	Residui conservati e stanziamenti definitivi di bilancio		Conto del Tesoriere	Determinazioni del residuo		Minori residui Economiche				
	RS	Residui (A)		Pagamenti	Residuo da riportare		Impegni			
								Numero di Riferimento alla	Residui (C)	Residui (D=H+C)
								Svolgimento	Competenza (H)	Competenza (H+C+H)
CP	Competenza (F)	Residui (B)	Competenza (G)	Competenza (H+C+H)	F = (+/-) A-D (*)	H = (+/-) F-H				
T	Totale (M)	Totale (N)	Residui 31 dicembre (O = C + H)	Impegni 31 dicembre (P=D+H)						
1 TITOLO - SPESE CORRENTI										
01 FUNZIONE 1 - AMMINISTRAZIONE, GESTIONE E CONTROLLO										
01 01 SERVIZIO 1 - ORGANI ISTITUZIONALI PARTECIPAZIONE E DECENTRAMENTO										
1 01 01 01 INTERVENTO 1 - PERSONALE	RS	249.510,88	2.775,83	4.787,37	7.543,20	241.967,68				
	CP	95.998.083,67	95.542.783,26	15.184,34	95.567.947,60	440.146,08				
	T	96.247.594,55	96.548.559,11	19.960,17	95.565.490,82					
1 01 01 02 INTERVENTO 2 - ACQUISTO DI BENI DI CONSUMO E DI MATERIE PRIME	RS	1.550.183,09	755.228,51	499.776,69	1.257.982,30	277.181,09				
	CP	298.703,69	4.089,80	242.887,38	247.090,18	51.815,50				
	T	1.828.886,74	757.296,11	742.773,07	1.505.072,18					
1 01 01 03 INTERVENTO 3 - PRESTAZIONI DI SERVIZI	RS	7.282.588,23	4.101.253,03	1.639.241,44	5.740.495,07	1.522.093,16				
	CP	8.633.328,87	8.155.032,53	1.962.430,23	8.087.462,56	581.866,31				
	T	15.921.917,10	12.256.285,56	3.601.671,67	13.827.957,63					
1 01 01 04 INTERVENTO 4 - UTILIZZO DI BENI DI TERZI	RS	1.034.151,65	526.806,67	438.940,11	363.748,78	130.403,07				
	CP	524.098,00	528,78	495.098,25	495.427,43	28.368,57				
	T	1.618.247,65	527.437,45	932.038,36	1.459.476,21					
1 01 01 05 INTERVENTO 5 - TRASFERIMENTI	RS	1.000,00	0,00	0,00	0,00	1.000,00				
	CP	150.000,00	0,00	150.000,00	150.000,00	0,00				
	T	151.000,00	0,00	150.000,00	150.000,00					
1 01 01 06 INTERVENTO 6 - INTERESSI PASSIVI E ONERI FINANZIARI DIVERSI	RS	0,00	0,00	0,00	0,00	0,00				
	CP	1.285.914,19	776.332,13	4.500,00	782.832,13	603.382,06				
	T	1.285.914,19	776.332,13	4.500,00	782.832,13					
1 01 01 07 INTERVENTO 7 - IMPOSTE E TASSE	RS	947.356,98	851.780,27	60.794,41	912.574,68	34.782,30				
	CP	5.566.630,84	5.466.050,71	39.156,22	5.505.208,93	61.421,11				
	T	6.513.987,82	6.317.830,98	99.950,63	6.417.783,61					
1 01 01 08 INTERVENTO 8 - ONERI STRAORDINARI DELLA GESTIONE CORRENTE	RS	220.602,50	101.067,98	100.268,75	204.608,74	18.265,76				
	CP	498.904,83	207.082,43	177.545,60	384.628,03	115.276,80				
	T	720.767,13	308.450,42	280.784,35	589.236,77					
TOTALE SERVIZIO 1 - ORGANI ISTITUZIONALI PARTECIPAZIONE E DECENTRAMENTO	RS	11.325.613,50	6.337.192,70	2.744.757,77	9.081.900,47	2.223.663,03				
	CP	112.987.671,07	106.134.002,46	3.095.894,42	111.220.898,88	1.761.774,19				
	T	124.295.284,57	114.471.195,16	5.831.652,19	120.302.847,35					



GESTIONE DELLE SPESE

COMUNE DI NAPOLI  
Esercizio 2014

Pagina 32

20/04/2015

DESCRIZIONE	Residui conservati o stanziamenti definitivi di bilancio		Conto del Tesoriere		Determinazioni dei residui		Altri residui o Comptaria
	RS	Residui (A)	Pagamenti	Residui (B)	Residui da riportare	Impegni	
							Numero di Riferimento alla
	CP	Competenza (F)	Svolgimento	Competenza (G)	Competenza (H)	Competenza (I-G) (H)	E = (+) (A-D) (F)
T	Totale (M)		Totale (N)	Residui 31 dicembre (O = C + H)	Impegni 31 dicembre (P = I + J)	L = (+) (A-D) (F)	
01 02 SERVIZIO 2 - SEGRETERIA GENERALE, PERSONALE E ORGANIZZAZIONE							
1 01 02 01 INTERVENTO 1 - PERSONALE	RS	218.875,12		175.729,45	498,90	176.228,35	42.646,77
	CP	10.723.028,99		10.655.936,41	10.879,69	10.666.816,10	66.212,79
	T	10.941.904,01		10.831.665,86	11.378,59	10.842.544,45	
1 01 02 02 INTERVENTO 2 - ACQUISTO DI BENI DI CONSUMO E/O MATERIE PRIME	RS	86.802,27		49.170,43	37.179,99	86.350,29	9.451,98
	CP	7.742,37		53,27	7.218,82	7.261,99	490,45
	T	100.544,64		49.223,70	44.398,81	93.612,28	
1 01 02 03 INTERVENTO 3 - PRESTAZIONI DI SERVIZI	RS	3.992.956,31		2.763.713,46	1.110.447,78	3.864.165,24	128.801,07
	CP	1.197.985,76		253.014,96	896.024,90	1.189.019,51	3.566,25
	T	5.190.942,07		3.016.728,42	2.006.472,68	5.053.184,75	
1 01 02 04 INTERVENTO 4 - UTILIZZO DI BENI DI TERZI	RS	322.837,08		86.434,92	121.147,18	216.551,50	106.285,58
	CP	188.034,00		126.807,28	58.519,80	185.127,08	908,92
	T	508.671,08		213.242,20	179.667,00	401.678,58	
1 01 02 05 INTERVENTO 5 - TRASFERIMENTI	RS	0,00		0,00	0,00	0,00	0,00
	CP	0,00		0,00	0,00	0,00	0,00
	T	0,00		0,00	0,00	0,00	
1 01 02 06 INTERVENTO 6 - INTERESSI PASSIVI E ONERI FINANZIARI DIVERSI	RS	0,00		0,00	0,00	0,00	0,00
	CP	7.575,79		7.575,79	0,00	7.575,79	0,00
	T	7.575,79		7.575,79	0,00	7.575,79	
1 01 02 07 INTERVENTO 7 - IMPOSTE E TASSE	RS	88.293,58		80.899,91	16.898,93	96.697,84	2.835,73
	CP	578.889,73		671.530,65	1.448,50	572.977,35	4.212,38
	T	667.183,31		752.430,56	17.347,43	669.675,19	
1 01 02 08 INTERVENTO 8 - ONERI STRAORDINARI DELLA GESTIONE CORRENTE	RS	0,00		0,00	0,00	0,00	0,00
	CP	0,00		0,00	0,00	0,00	0,00
	T	0,00		0,00	0,00	0,00	
TOTALE SERVIZIO 2 - SEGRETERIA GENERALE, PERSONALE E ORGANIZZAZIONE	RS	4.727.764,34		3.154.706,57	1.285.236,25	4.439.943,72	287.821,12
	CP	12.893.898,54		11.614.393,55	1.073.969,17	12.628.267,72	65.631,82
	T	17.421.662,88		14.769.100,12	2.359.205,42	17.068.211,44	
01 03 SERVIZIO 3 - GESTIONE ECONOMICA, FINANZIARIA, PROGRAMMAZIONE, PROVVEDIMENTI E CONTROLLO DI GESTIONE							

DESCRIZIONE	Residui conservati e Stanziamenti definitivi di bilancio		Numero di Riferimento allo Svagorato	Conto de Tesorero		Determinazioni dei residui		Minori residui Economici	
	RS	Residui (A)		Pagamenti		Residui da riportare			Impegni
				Residui (B)	Competenza (G)	Residui (C)	Residui (D=B+C)		
CP	Competenza (F)	Totale (N)	Totale (O)	Residui 31 dicembre (O=C+H)	Impegni 31 dicembre (P=I+J)	E=(O)-(A+D)(*)	L=(P)-(F)(*)		
T	Totale (M)			Residui 31 dicembre (O=C+H)	Impegni 31 dicembre (P=I+J)				
1 01 03 01	INTERVENTO 1 - PERSONALE	RS	0,00		0,00	0,00	0,00	0,00	
		CP	4.878.503,32		4.802.538,58	0,00	4.802.538,58	73.764,74	
		T	4.878.503,32		4.802.538,58	0,00	4.802.538,58		
1 01 03 02	INTERVENTO 2 - ACQUISTO DI BENI DI CONSUMO E/O MATERIE PRIME	RS	55.988,84		49.158,33	33.283,35	79.441,38	16.547,23	
		CP	37.314,81		304,70	33.333,44	33.333,44	3.676,67	
		T	135.303,45		49.463,03	66.616,79	112.774,82		
1 01 03 03	INTERVENTO 3 - PRESTAZIONI DI SERVIZI	RS	1.228.691,35		515.368,01	712.562,70	1.228.530,71	67.000,67	
		CP	581.690,26		157.400,82	395.262,55	545.883,37	16.028,89	
		T	1.810.381,61		672.768,83	1.107.825,25	1.774.414,08		
1 01 03 04	INTERVENTO 4 - UTILIZZO DI BENI DI TERZI	RS	141.189,68		66.218,80	74.970,88	141.189,68	0,00	
		CP	70.300,00		67.020,00	12.983,00	70.000,00	0,00	
		T	211.489,68		133.238,80	87.953,88	211.189,68		
1 01 03 05	INTERVENTO 5 - TRASFERIMENTI	RS	1.300,00		1.300,00	0,00	1.300,00	0,00	
		CP	1.300,00		0,00	1.300,00	1.300,00	200,00	
		T	2.600,00		1.300,00	1.300,00	2.600,00		
1 01 03 06	INTERVENTO 6 - INTERESSI PASSIVI E ONERI FINANZIARI DIVERSI	RS	0,00		0,00	0,00	0,00	0,00	
		CP	15.000,00		0,00	14.818,75	14.818,75	181,25	
		T	15.000,00		0,00	14.818,75	14.818,75		
1 01 03 07	INTERVENTO 7 - IMPOSTE E TASSE	RS	41.467,32		31.985,83	7.475,75	39.458,68	2.027,76	
		CP	193.968,65		181.404,71	920,50	192.385,21	1.583,44	
		T	235.435,97		213.390,54	6.396,25	231.843,89		
1 01 03 08	INTERVENTO 8 - ONERI STRAORDINARI DELLA GESTIONE CORRENTE	RS	1.452.841,23		353.997,85	17.120,36	371.118,21	1.081.722,42	
		CP	155,00		0,00	0,00	0,00	155,00	
		T	1.452.996,23		353.997,85	17.120,36	371.118,21		
	TOTALE SERVIZIO 3 - GESTIONE ECONOMICA FINANZIARIA, PROGRAMMAZIONE, PROVVEDITORATO E CONTROLLO DI GESTIONE	RS	3.028.398,26		1.016.626,92	842.413,24	1.861.040,16	1.157.358,10	
		CP	5.759.932,04		5.208.728,81	451.615,24	5.660.344,05	85.587,99	
		T	8.788.330,30		6.225.355,73	1.294.028,48	7.521.384,21		
01 04	SERVIZIO 4 - GESTIONE DELLE ENTRATE TRIBUTARIE E SERVIZI FISCALI								
1 01 04 01	INTERVENTO 1 - PERSONALE	RS	0,00		0,00	0,00	0,00	0,00	
		CP	3.454.361,86		3.375.174,12	74.206,20	3.449.380,32	4.981,72	
		T	3.454.361,86		3.375.174,12	74.206,20	3.449.380,32		

GESTIONE DELLE SPESE

COMUNE DI NAPOLI

Esercizio 2014

Pagina 34

20/04/2015

DESCRIZIONE	RS CP T	Residui conservati e Stanziamenti definitivi di bilancio	Conto del resonere	Determinazioni del residuo		Mi nori residui o Economie
		Residui (A)	Pagamenti	Residui da riportare	Impegni	F = (+) A - (P)
		Consistenza (F)	Residui (B)	Residui (C)	Residui (D=B+C)	L = (F) F - I
		Totale (M)	Competenza (G)	Competenza (H)	Competenza (I=H+G)	
			Totale (N)	Residui 31 dicembre (O = C + H)	Impegni 31 dicembre (P = D + I)	
1 01 04 02 INTERVENTO 2 - ACQUISTO DI BENI DI CONSUMO E/O MATERIE PRIME	RS CP T	34.816,42 26.000,00 60.816,42	19.704,62 0,00 19.704,62	1.142,00 26.000,00 27.142,00	19.844,62 26.000,00 45.844,62	14.072,80 0,00
1 01 04 03 INTERVENTO 3 - PRESTAZIONI DI SERVIZI	RS CP T	34.109.284,77 5.711.741,20 39.821.025,97	3.935.415,49 95.738,14 4.031.151,63	29.381.914,77 4.483.318,73 33.865.234,50	33.327.330,26 4.569.056,87 37.896.387,13	781.954,51 662.685,33
1 01 04 04 INTERVENTO 4 - UTILIZZO DI BENI DI TERZI	RS CP T	575.056,20 575.056,20 1.453.056,20	595.685,20 45.706,76 641.392,44	278.370,52 524.293,24 803.663,76	875.056,20 575.000,00 1.450.056,20	0,00 8.000,00
1 01 04 05 INTERVENTO 5 - TRASFERIMENTI	RS CP T	664.041,54 208.000,00 872.041,54	666,81 75,30 741,81	663.374,93 184.812,06 828.186,99	664.041,54 184.887,96 828.929,90	0,00 43.112,64
1 01 04 06 INTERVENTO 6 - INTERESSI PASSIVI E ONERI FINANZIARI DIVERSI	RS CP T	86.789,89 1.426.050,00 1.512.849,89	46.657,20 34.350,13 81.207,33	39.914,69 1.355.437,63 1.394.352,32	86.771,89 1.388.787,96 1.475.559,85	1.028,00 36.287,04
1 01 04 07 INTERVENTO 7 - IMPOSTE E TASSE	RS CP T	93.879,41 218.642,77 312.522,18	34.290,16 187.453,01 221.743,17	58.363,02 27.372,29 85.755,28	92.573,15 214.825,32 307.498,45	1.206,25 3.817,47
1 01 04 08 INTERVENTO 8 - ONERI STRAORDINARI DELLA GESTIONE CORRENTE	RS CP T	0,156.184,51 5.109.433,26 11.264.917,77	4.455.850,04 2.381.497,15 6.837.347,19	1.696.117,03 1.371.900,29 3.068.017,32	8.151.967,07 3.753.397,44 9.905.364,51	3.217,44 1.356.335,62
TOTALE SERVIZI 4 - GESTIONE DELLE ENTRATE TRIBUTARIE E SERVIZI FISCALI	RS CP T	42.019.084,74 18.132.529,09 60.151.613,83	9.087.469,72 6.119.882,01 15.207.452,31	32.129.214,94 8.007.341,44 40.136.556,38	41.216.884,64 14.127.334,05 55.344.018,69	802.580,10 2.035.190,34
01 05 SERVIZI 5 - GESTIONE DEI BENI DEMANIALI E PATRIMONIALI						
1 01 05 01 INTERVENTO 1 - PERSONALE	RS CP T	0,00 9.546.139,86 9.546.139,86	0,00 9.590.888,91 9.590.888,91	0,00 2.168,49 2.168,49	0,00 9.599.027,40 9.599.027,40	0,00 47.062,56
1 01 05 02 INTERVENTO 2 - ACQUISTO DI BENI DI CONSUMO E/O MATERIE PRIME	RS CP T	223.020,78 41.693,27 264.714,05	67.156,19 0,00 67.156,19	121.373,79 31.433,31 152.807,10	188.531,98 31.433,31 219.965,29	34.488,80 13.249,86

COMUNE DI NAPOLI

Esercizio 2014

Pagina 35

20/04/2015

DESCRIZIONE	Residui conservati e stanziamenti definitivi di bilancio		Numero di Riferimento allo Svolgimento	Conto del Tesorero		Determinazioni del residuo		Minori residui o Economie	
	RS	Residui (A)		Pagamenti	Residui (B)	Residui da riportare	Impegni		E = (B) - A (C)
	T	Totale (M)		Totale (N)	Residui 31 dicembre (O = G + H)	Impegni 31 dicembre (P=O-I)			
1 01 05 03 INTERVENTO 3 - PRESTAZIONI DI SERVIZI	RS	65.191.112,09		9.358.794,28	54.840.584,04	64.177.318,90	1.039.793,13		
	CP	20.798.678,54		11.391.222,42	8.458.997,48	19.950.419,00	948.258,64		
	T	85.979.790,63		20.729.016,70	63.298.682,12	84.027.738,90			
1 01 05 04 INTERVENTO 4 - UTILIZZO DI BENI DI TERZI	RS	151.888,80		72.318,71	79.548,09	151.888,80	0,00		
	CP	151.888,80		20.230,86	80.769,14	101.020,00	0,00		
	T	252.888,80		92.549,57	160.317,23	252.888,80			
1 01 05 05 INTERVENTO 5 - TRASFERIMENTI	RS	0,00		0,00	0,00	0,00	0,00		
	CP	600.000,00		0,00	600.000,00	600.000,00	0,00		
	T	600.000,00		0,00	600.000,00	600.000,00			
1 01 05 08 INTERVENTO 8 - INTERESSI PASSIVI E ONERI FINANZIARI DIVERSI	RS	22.488,43		0,00	18.002,84	16.002,64	6.485,79		
	CP	4.835.472,90		4.728.752,28	98.674,81	4.825.637,10	9.885,80		
	T	4.857.961,33		4.728.752,28	116.677,65	4.841.639,74			
1 01 05 07 INTERVENTO 7 - IMPOSTE E TASSE	RS	1.859.204,61		59.436,22	802.161,27	860.597,49	1.188.607,52		
	CP	1.045.879,61		978.729,36	54.768,97	1.041.494,33	4.395,28		
	T	2.905.084,22		1.635.165,58	856.930,24	1.702.091,82			
1 01 05 08 INTERVENTO 8 - ONERI STRAORDINARI DELLA GESTIONE CORRENTE	RS	3.881.785,80		7.835,70	3.873.933,10	3.681.768,80	0,00		
	CP	4.146.725,62		371.773,40	3.052.714,63	3.424.456,33	722.237,49		
	T	8.028.511,42		8.207.709,10	6.926.647,73	7.106.225,13			
TOTALE SERVIZIO 5 - GESTIONE DEI BENI DEMANIALI E PATRIMONIALI	RS	71.119.459,65		9.542.493,06	59.335.800,55	66.878.053,81	2.245.376,04		
	CP	41.215.580,10		27.083.673,24	12.389.957,13	39.473.530,37	1.742.049,73		
	T	112.335.039,75		36.626.166,30	71.723.457,68	106.349.613,98			
01 06 SERVIZIO 6 - UFFICIO TECNICO									
1 01 06 01 INTERVENTO 1 - PERSONALE	RS	7.770.953,17		1.253.854,29	6.516.971,89	7.310.535,18	1.08.516,99		
	CP	4.595.069,23		2.790.221,07	3.028.753,73	3.028.753,80	1.621.312,43		
	T	12.366.022,40		4.044.075,36	9.545.725,62	10.339.288,98			
1 01 06 02 INTERVENTO 2 - ACQUISTO DI BENI DI CONSUMO E/O MATERIE PRIME	RS	85.567,24		5.072,51	29.710,88	34.000,52	30.783,72		
	CP	15.184,96		0,00	15.184,98	15.184,96	0,00		
	T	100.752,20		5.072,51	44.895,86	49.185,48			
1 01 06 03 INTERVENTO 3 - PRESTAZIONI DI SERVIZI	RS	2.552.926,89		469.157,82	1.989.833,20	2.435.993,62	118.904,67		
	CP	341.173,88		0.082,91	235.080,97	241.173,88	100.000,00		
	T	2.894.099,67		472.240,53	2.204.924,17	2.677.167,50			

DESCRIZIONE	Residui conservati e stanziamenti definitivi di bilancio		Conto del Tesoriere		Determinazioni dei residui		Minori residui Economici	
	RS	Residui (A)	Pagamenti	Residui (B)	Residui da riportare		E = (F)-(A-D) (*)	
					Residui (C)	Impegni		
	CP	Competenza (F)	Numero di Riferimento al n. Svolgimento	Competenza (G)	Competenza (H)	Competenza (I-C+H)	I = (G)-F+H	
T	Totale (M)		Totale (N)	Residui 31 dicembre (O = C - F)	Impegni 31 dicembre (P = D + I)			
1 01 06 04	INTERVENTO 4 - UTILIZZO DI BENI DI TERZI	RS	284.475,98		96.582,99	165.892,97	284.475,98	0,00
		CP	108.000,00		46.708,76	62.293,24	108.000,00	0,00
		T	392.475,98		144.289,75	248.188,21	392.475,98	
1 01 06 05	INTERVENTO 5 - TRASFERIMENTI	RS	900,00		0,00	900,00	900,00	0,00
		CP	0,00		0,00	0,00	0,00	0,00
		T	900,00		0,00	900,00	900,00	
1 01 06 06	INTERVENTO 6 - INTERESSI PASSIVI E ONERI FINANZIARI DIVERSI	RS	0,00		0,00	0,00	0,00	0,00
		CP	71.368,02		71.368,02	0,00	71.368,02	0,00
		T	71.368,02		71.368,02	0,00	71.368,02	
1 01 06 07	INTERVENTO 7 - IMPOSTE E TASSE	RS	27.248,07		7.844,97	12.605,70	20.450,97	6.795,40
		CP	27.791,10		19.503,14	8.060,00	27.563,13	227,07
		T	55.039,17		27.348,10	20.665,70	48.014,10	
1 01 06 08	INTERVENTO 8 - ONERI STRAORDINARI DELLA GESTIONE CORRENTE	RS	0,00		0,00	0,00	0,00	0,00
		CP	0,00		0,00	0,00	0,00	0,00
		T	0,00		0,00	0,00	0,00	
TOTALE SERVIZIO 6 - UFFICIO TECNICO		RS	10.851.189,13		1.631.522,40	9.565.814,75	10.387.137,15	264.030,96
		CP	5.152.582,21		421.180,89	3.110.850,92	3.532.341,81	1.620.840,40
		T	15.993.763,34		2.252.703,29	11.866.465,67	13.919.176,96	
01 07	SERVIZIO 7 - ANAGRAFE, STATO CIVILE E ETORALE, LEVA E SERVIZIO STATISTICO							
1 01 07 01	INTERVENTO 1 - PERSONALE	RS	156.417,74		13.017,74	0,00	13.017,74	143.400,00
		CP	4.452.217,11		4.435.629,93	5.103,91	4.440.733,84	11.483,27
		T	4.608.634,85		4.448.647,67	5.103,91	4.453.751,58	
1 01 07 02	INTERVENTO 2 - ACQUISTO DI BENI DI CONSUMO E/O MATERIE PRIME	RS	41.002,86		31.995,42	8.907,14	40.897,58	435,30
		CP	67.850,00		67.803,90	14.830,00	67.833,50	16,50
		T	108.852,86		99.799,32	23.737,14	108.731,08	
1 01 07 03	INTERVENTO 3 - PRESTAZIONI DI SERVIZI	RS	803.803,85		656.356,59	124.207,10	780.565,89	23.237,96
		CP	654.803,90		379.037,23	250.667,63	829.704,86	25.089,04
		T	1.458.607,75		1.035.393,82	374.874,73	1.410.270,75	
1 01 07 04	INTERVENTO 4 - UTILIZZO DI BENI DI TERZI	RS	43.485,57		0,00	43.485,57	43.485,57	0,00
		CP	0,00		0,00	0,00	0,00	0,00
		T	43.485,57		0,00	43.485,57	43.485,57	

DESCRIZIONE	Residui conservati e stanziamenti definitivi al bilancio		Numero di Riferimento allo Svolgimento	Conto del Tesoriere		Determinazioni dei residui		Minori residui Economici						
	RS	Residui (A)		Pagamenti	Residui (B)	Residui (C)	Impegni		E = (-) A-D (*)					
										CP	Competenza (G)	Competenza (H)	Competenza (+G-H)	L = (+) F-H
1 01 07 05 INTERVENTO 5 - TRASFERIMENTI	RS	26.300,00		26.300,00	0,00	26.300,00	0,00							
	CP	84.360,00		0,00	27.500,00	27.500,00	58.860,00							
	T	110.660,00		26.300,00	27.500,00	53.800,00								
1 01 07 06 INTERVENTO 6 - INTERESSI PASSIVI E ONERI FINANZIARI DIVERSI	RS	0,00		0,00	0,00	0,00	0,00	0,00						
	CP	0,00		0,00	0,00	0,00	0,00	0,00						
	T	0,00		0,00	0,00	0,00	0,00	0,00						
1 01 07 07 INTERVENTO 7 - IMPOSTE E TASSE	RS	82.758,19		60.287,44	264,48	60.651,90	2.106,29							
	CP	215.912,65		200.531,81	6.577,42	206.609,03	9.303,62							
	T	298.670,84		260.819,25	6.841,90	267.260,93								
1 01 07 08 INTERVENTO 8 - ONERI STRAORDINARI DELLA GESTIONE CORRENTE	RS	27.260,00		27.260,00	0,00	27.260,00	0,00							
	CP	0,00		0,00	0,00	0,00	0,00	0,00						
	T	27.260,00		27.260,00	0,00	27.260,00								
TOTALE SERVIZIO 7 - ANAGRAFE, STATO CIVILE, ELETTORALE, LEVA E SERVIZIO STATISTICO	RS	1.181.188,21		815.299,19	176.859,47	992.159,66	189.029,55							
	CP	5.474.943,66		5.068.002,27	324.178,98	5.372.181,23	102.762,43							
	T	6.656.131,87		5.883.301,46	491.038,43	6.364.339,89								
01 08 SERVIZIO 8 - ALTRI SERVIZI GENERALI														
1 01 08 01 INTERVENTO 1 - PERSONALE	RS	15.217.912,65		5.789.444,01	3.339.427,94	9.738.571,95	5.479.340,90							
	CP	91.121.538,42		78.528.983,44	7.245.752,05	95.744.735,49	5.377.202,95							
	T	106.339.451,07		84.318.427,45	10.585.179,99	95.483.307,44								
1 01 08 02 INTERVENTO 2 - ACQUISTO DI BENI DI CONSUMO E/O MATERIE PRIME	RS	1.683.191,95		866.787,59	522.829,49	1.409.417,08	273.774,87							
	CP	439.761,31		0,00	347.262,63	347.262,63	92.518,68							
	T	2.122.953,26		866.787,59	869.872,12	1.756.679,71								
1 01 08 03 INTERVENTO 3 - PRESTAZIONI DI SERVIZI	RS	122.851.977,36		112.781.990,39	8.622.824,64	121.404.815,00	1.447.162,36							
	CP	87.288.700,82		89.398.779,49	26.152.058,89	95.550.838,17	1.737.862,75							
	T	220.140.678,18		202.180.769,88	34.774.883,53	216.955.653,17								
1 01 08 04 INTERVENTO 4 - UTILIZZO DI BENI DI TERZI	RS	3.343.438,03		1.903.782,43	1.665.912,03	3.189.694,46	173.743,57							
	CP	1.448.825,80		61.327,92	1.185.105,47	1.226.431,39	223.394,41							
	T	4.792.263,83		1.965.110,35	2.851.017,50	4.416.125,85								
1 01 08 05 INTERVENTO 5 - TRASFERIMENTI	RS	21.041.240,59		6.644.021,82	13.188.881,78	19.830.903,51	2.010.345,28							
	CP	13.235.382,51		1.977.997,38	9.583.172,97	11.561.169,95	1.674.212,56							
	T	34.276.623,10		8.622.019,20	22.772.054,75	31.392.073,46								

GESTIONE DELLE SPESE

COMUNE DI NAPOLI  
Esercizio 2014

Pagina 38  
20/04/2015

DESCRIZIONE	Residui conservati in stanziamenti definitivi di bilancio		Numero di Riferimento allo Svolgimento	Conto di Tesoreria		Determinazioni dei residui		Minori residui di Economia
	RS	Residui (A)		Pagamenti		Residui da riportare		
				Residui (B)	Residui (C)	Residui (D-B-C)	Impogni	
	CP	Competenza (F)		Competenza (G)	Competenza (H)	Competenza (I=H-F)	E = (A)-A-O (J)	
T	Totale (M)	Totale (N)	Residui 31 dicembre (O = C + H)	Impogni 31 dicembre (P=B-I)				
1 01 08 05 INTERVENTO 8 - INTERESSI PASSIVI E ONERI FINANZIARI DIVERSI	RS	0,00		0,00	0,00	0,00	0,00	0,00
	CP	30.423.975,41		30.314.351,05	108.538,40	30.422.859,45		1.075,96
	T	30.423.975,41		30.314.351,05	108.538,40	30.422.859,45		
1 01 08 07 INTERVENTO 7 - IMPOSTE E TASSE	RS	4.631.805,31		2.707.585,07	290.842,02	2.526.227,99		1.705.877,32
	CP	11.183.727,41		9.210.238,66	1.936.988,15	10.747.226,81		436.482,60
	T	15.815.532,72		11.917.823,73	1.757.631,17	13.975.456,80		
1 01 08 08 INTERVENTO 8 - ONERI STRAORDINARI DELLA GESTIONE CORRENTE	RS	121.530.605,22		58.158.484,63	35.539.806,44	104.798.291,07		16.792.313,95
	CP	64.236.216,02		30.639.821,86	73.919.308,56	53.559.230,42		10.676.985,60
	T	185.766.821,24		88.798.306,49	68.859.115,00	158.357.521,49		
1 01 08 10 INTERVENTO 10 - FONDO SVA - L'AZIONE CRISTINA	RS	0,00		0,00	0,00	0,00		0,00
	CP	125.690.296,74		0,00	0,00	0,00		125.690.296,74
	T	125.690.296,74		0,00	0,00	0,00		
1 01 08 11 INTERVENTO 11 - FONDO DI RISERVA	RS	0,00		0,00	0,00	0,00		0,00
	CP	100.982,37		0,00	0,00	0,00		100.982,37
	T	100.982,37		0,00	0,00	0,00		
<hr/>								
TOTALE SERVIZIO 8 - A.T.R. SERVIZI GENERALI	RS	291.160.279,13		199.481.496,52	63.797.924,24	283.278.421,86		27.880.858,27
	CP	436.167.868,91		220.201.610,53	88.938.166,61	289.159.776,31		146.998.082,60
	T	727.328.148,04		419.683.107,05	132.736.089,85	552.438.198,17		
<hr/>								
TOTALE FUNZIONE 1 - AMMINISTRAZIONE, GESTIONE E CONTROLLO	RS	436.172.815,96		231.288.794,58	168.805.621,69	400.134.410,77		36.038.407,19
	CP	834.576.053,62		383.851.596,83	97.322.772,79	481.174.372,42		153.401.681,20
	T	1.270.748.869,58		615.140.391,41	266.128.394,48	881.308.783,19		
<hr/>								
02 FUNZIONE 2 - GIUSTIZIA								
02 01 SERVIZIO 1 - UFFICI GIUDIZIARI								
1 02 01 03 INTERVENTO 3 - PRESTAZIONI DI SERVIZI	RS	0,00		0,00	0,00	0,00		0,00
	CP	0,00		0,00	0,00	0,00		0,00
	T	0,00		0,00	0,00	0,00		
1 02 01 05 INTERVENTO 5 - TRASFERIMENTI	RS	0,00		0,00	0,00	0,00		0,00
	CP	0,00		0,00	0,00	0,00		0,00
	T	0,00		0,00	0,00	0,00		
1 02 01 08 INTERVENTO 8 - INTERESSI PASSIVI E ONERI FINANZIARI DIVERSI	RS	0,00		0,00	0,00	0,00		0,00
	CP	0,00		0,00	0,00	0,00		0,00
	T	0,00		0,00	0,00	0,00		

DESCRIZIONE	Residui conservati e Stanziamenti definitivi di bilancio		Conto del Tributo	Determinazioni dei residui		Minoranze o Eccedenze					
	RS	Residui (A)		Pagamenti	Residui da portare		Impegni				
								Numero di Riferimento allo Svolgimento	Residui (B)	Residui (C)	Residui (D-B-C)
CP	Competenza (F)	Svolgimento	Competenza (G)	Competenza (H)	Competenza (G-H)	L - (+) F I					
T	Totale (M)		Totale (N)	Residui 31 dicembre (C - G + H)	Impegni 31 dicembre (H-D+I)						
TOTALE SERVIZIO 1 - UFFICI GIUDIZIARI	RS	0,00		0,00	0,00	0,00	0,00				
	CP	0,00		0,00	0,00	0,00	0,00				
	T	0,00		0,00	0,00	0,00	0,00				
02 02 SERVIZIO 2 - CASA CIRCONDARIALE E ALTRI SERVIZI											
1 02 02 01 INTERVENTO 1 - PERSONALE	RS	0,00		0,00	0,00	0,00	0,00				
	CP	0,00		0,00	0,00	0,00	0,00				
	T	0,00		0,00	0,00	0,00	0,00				
1 02 02 02 INTERVENTO 2 - ACQUISIZIONE BENI DI CONSUMO E/O MATERIE PRIME	RS	0,00		0,00	0,00	0,00	0,00				
	CP	0,00		0,00	0,00	0,00	0,00				
	T	0,00		0,00	0,00	0,00	0,00				
1 02 02 03 INTERVENTO 3 - PRESTAZIONI DI SERVIZI	RS	0,00		0,00	0,00	0,00	0,00				
	CP	0,00		0,00	0,00	0,00	0,00				
	T	0,00		0,00	0,00	0,00	0,00				
1 02 02 04 INTERVENTO 4 - UTILIZZO DI BENI DI TERZI	RS	0,00		0,00	0,00	0,00	0,00				
	CP	0,00		0,00	0,00	0,00	0,00				
	T	0,00		0,00	0,00	0,00	0,00				
1 02 02 05 INTERVENTO 5 - TRASFERIMENTI	RS	0,00		0,00	0,00	0,00	0,00				
	CP	0,00		0,00	0,00	0,00	0,00				
	T	0,00		0,00	0,00	0,00	0,00				
1 02 02 06 INTERVENTO 6 - INTERESSI PASSIVI E ONERI FINANZIARI DIVERSI	RS	0,00		0,00	0,00	0,00	0,00				
	CP	0,00		0,00	0,00	0,00	0,00				
	T	0,00		0,00	0,00	0,00	0,00				
1 02 02 07 INTERVENTO 7 - IMPOSTE E TASSE	RS	0,00		0,00	0,00	0,00	0,00				
	CP	0,00		0,00	0,00	0,00	0,00				
	T	0,00		0,00	0,00	0,00	0,00				
1 02 02 08 INTERVENTO 8 - ONERI STRAORDINARI DELLA GESTIONE CORRENTE	RS	0,00		0,00	0,00	0,00	0,00				
	CP	0,00		0,00	0,00	0,00	0,00				
	T	0,00		0,00	0,00	0,00	0,00				
TOTALE SERVIZIO 2 - CASA CIRCONDARIALE E ALTRI SERVIZI	RS	0,00		0,00	0,00	0,00	0,00				
	CP	0,00		0,00	0,00	0,00	0,00				
	T	0,00		0,00	0,00	0,00	0,00				



## GESTIONE DELLE SPESE

COMUNE DI NAPOLI  
Esercizio 2014

Pagina 43

20/04/2015

DESCRIZIONE	Residui conservati o stanziamenti definitivi di bilancio		Conto del Tesoriere		Determinazione del residuo		Minori residui o Economie
	RS	Residui (A)	Pagamenti	Residui da riscattare	Residui (C)	Impegni (D=E+G)	F = (+) A - D (-)
	CP	Competenza (F)	Competenza (G)	Competenza (H)	Competenza (I=H+J)	I = (+) F - I	
T	Totale (M)	Totale (N)	Residui 31 dicembre (O = C - H)	Impegni 31 dicembre (P = D - I)			
TOTALE FUNZIONE 2 - GIUSTIZIA	RS	0,00	0,00	0,00	0,00	0,00	0,00
	CP	0,00	0,00	0,00	0,00	0,00	0,00
	T	0,00	0,00	0,00	0,00	0,00	0,00
03 FUNZIONE 3 - POLIZIA LOCALE							
03 01 SERVIZIO 1 - POLIZIA MUNICIPALE							
1 03 01 01 INTERVENTO 1 - PERSONALE	RS	341.361,29	27.123,06	8.574,33	33.697,41	337.683,88	
	CP	81.713.387,08	59.515.035,78	1.645.293,67	61.180.929,85	552.437,13	
	T	52.054.728,37	59.542.158,84	1.653.868,00	61.194.627,26		
1 03 01 02 INTERVENTO 2 - ACQUISTO DI BENI DI CONSUMO E/O MATERIE PRIME	RS	2.185.881,46	692.545,73	1.178.870,51	1.872.418,24	283.435,22	
	CP	1.363.280,02	0,00	1.357.291,63	1.357.291,63	5.988,57	
	T	3.549.161,48	692.545,73	2.536.162,14	3.229.709,87		
1 03 01 03 INTERVENTO 3 - PRESTAZIONI DI SERVIZI	RS	20.643.101,43	15.379.331,94	2.771.788,58	18.451.120,52	1.592.500,88	
	CP	10.753.304,31	5.880.578,39	4.724.381,16	10.584.958,55	68.344,48	
	T	31.396.405,74	21.259.910,33	7.496.169,74	29.036.079,07		
1 03 01 04 INTERVENTO 4 - UTILIZZO DI BENI DI TERZI	RS	1.022.823,83	757.117,18	148.851,05	905.963,21	116.680,62	
	CP	1.074.739,00	341.882,23	722.481,26	1.044.341,29	30.358,71	
	T	2.097.562,83	1.098.999,41	871.332,31	1.950.304,50		
1 03 01 05 INTERVENTO 5 - TRASFERIMENTI	RS	55.361,44	6.500,13	48.881,31	55.361,44	0,00	
	CP	28.000,00	1.157,93	24.832,47	26.000,00	0,00	
	T	83.361,44	7.658,06	73.713,78	81.361,44		
1 03 01 06 INTERVENTO 6 - INTERESSI PASSIVI E ONERI FINANZIARI DIVERSI	RS	0,00	0,00	0,00	0,00	0,00	
	CP	63.323,78	63.323,78	0,00	63.323,78	0,00	
	T	63.323,78	63.323,78	0,00	63.323,78		
1 03 01 07 INTERVENTO 7 - IMPOSTE E TASSE	RS	490.554,41	477.789,17	20.765,24	490.554,41	0,00	
	CP	3.194.019,00	3.158.470,56	24.399,80	3.180.873,36	13.145,65	
	T	3.684.573,41	3.636.259,73	45.165,04	3.671.427,76		
1 03 01 08 INTERVENTO 8 - ONERI STRAORDINARI DELLA GESTIONE CORRENTE	RS	1.734.995,81	15.597,93	1.719.397,68	1.734.995,81	0,00	
	CP	889.481,35	5.320,00	891.982,17	891.682,17	1.589,18	
	T	2.624.477,16	20.917,93	2.611.379,85	2.626.677,98		
TOTALE SERVIZIO 1 - POLIZIA MUNICIPALE	RS	25.851.849,44	17.820.933,16	9.892.089,89	23.567.068,84	2.289.790,60	
	CP	79.077.475,22	69.264.875,56	9.343.622,18	78.405.801,72	571.873,50	
	T	104.929.324,66	86.724.978,72	19.235.712,07	101.972.870,56		

DESCRIZIONE	Residui conservati e stanziamenti definitivi di bilancio		Conto del Tesoriere	Determinazioni dei residui		Minori residui o economie	
	RS	Residui (A)		Pagamenti	Residui da riportare		Impegni
				Residui (B)	Residui (C)		Residui (D=B+C)
				Competenza (G)	Competenza (H)		Competenza (I=G+H)
T	Totale (A)	Totale (N)	Residui 31 dicembre (D = C - H)	Impegni 31 dicembre (P=I+L)	F = (A) - A-D (*) L = (+) - P-I		
<b>03 02 SERVIZIO 2 - POLIZIA COMMERCIALE</b>							
1 03 02 01	INTERVENTO 1 - PERSONALE	RS	0,00	0,00	0,00	0,00	0,00
		CP	0,00	0,00	0,00	0,00	0,00
		T	0,00	0,00	0,00	0,00	
1 03 02 02	INTERVENTO 2 - ACQUISTO DI BENI DI CONSUMO E/O MATERIE PRIME	RS	0,00	0,00	0,00	0,00	0,00
		CP	0,00	0,00	0,00	0,00	0,00
		T	0,00	0,00	0,00	0,00	
1 03 02 03	INTERVENTO 3 - PRESTAZIONI DI SERVIZI	RS	0,00	0,00	0,00	0,00	0,00
		CP	0,00	0,00	0,00	0,00	0,00
		T	0,00	0,00	0,00	0,00	
1 03 02 04	INTERVENTO 4 - UTILIZZO DI BENI DI TERZI	RS	0,00	0,00	0,00	0,00	0,00
		CP	0,00	0,00	0,00	0,00	0,00
		T	0,00	0,00	0,00	0,00	
1 03 02 05	INTERVENTO 5 - TRASFERIMENTI	RS	0,00	0,00	0,00	0,00	0,00
		CP	0,00	0,00	0,00	0,00	0,00
		T	0,00	0,00	0,00	0,00	
1 03 02 06	INTERVENTO 6 - INTERESSI PASSIVI E ONERI FINANZIARI DIVERSI	RS	0,00	0,00	0,00	0,00	0,00
		CP	0,00	0,00	0,00	0,00	0,00
		T	0,00	0,00	0,00	0,00	
1 03 02 07	INTERVENTO 7 - IMPOSTE E TASSE	RS	0,00	0,00	0,00	0,00	0,00
		CP	0,00	0,00	0,00	0,00	0,00
		T	0,00	0,00	0,00	0,00	
1 03 02 08	INTERVENTO 8 - ONERI STRAORDINARI DELLA GESTIONE CORRENTE	RS	0,00	0,00	0,00	0,00	0,00
		CP	0,00	0,00	0,00	0,00	0,00
		T	0,00	0,00	0,00	0,00	
<b>TOTALE SERVIZIO 2 - POLIZIA COMMERCIALE</b>		RS	0,00	0,00	0,00	0,00	0,00
		CP	0,00	0,00	0,00	0,00	0,00
		T	0,00	0,00	0,00	0,00	
<b>03 03 SERVIZIO 3 - POLIZIA AMMINISTRATIVA</b>							
1 03 03 01	INTERVENTO 1 - PERSONALE	RS	19.378,99	0,00	0,00	0,00	19.378,99
		CP	412.184,54	409.273,31	0,00	409.273,31	2.911,23
		T	431.563,53	409.273,31	0,00	409.273,31	

GESTIONE DELLE SPESE

COMUNE DI NAPOLI

Esercizio 2014

Pagina 42

20/04/2015

DESCRIZIONE	RS	Residui conservati e stanziamenti definitivi di bilancio	Numero di Riferimento allo Svo governo	Conto da Trasferire	Determinazioni dei residui		Minor residui o Economie	
		Residui (A)		Pagamenti	Residui da riportare			
				Competenza (F)	Residui (B)	Residui (C)		Impegni
					Totale (M)	Competenza (G)		Competenza (H)
CP	Totale (N)	Residui 31 dicembre (C = G + H)	Impegni 31 dicembre (P = D + I)	F = (M) - A - D (*)	L = (N) - F			
1 03 03 02 INTERVENTO 2 - ACQUISTO DI BEN. DI CONSUMO E/O MATERIE PRIME	RS	2.208,14		1.988,99	241,15	2.208,14	0,00	
	CP	0,00		0,00	0,00	0,00	0,00	
	T	2.208,14		1.988,99	241,15	2.208,14		
1 03 03 03 INTERVENTO 3 - PRESTAZIONI DI SERVIZI	RS	110.609,18		23.954,18	47.154,37	71.108,55	38.900,84	
	CP	58.661,87		32.494,08	26.177,79	58.661,87	0,00	
	T	169.271,05		56.438,26	73.332,16	129.770,42		
1 03 03 04 INTERVENTO 4 - UTILIZZO DI BENI DI TERZI	RS	406.121,61		345.834,44	1.286,43	347.122,67	59.003,74	
	CP	530.000,00		236.215,15	61.784,66	398.003,00	0,00	
	T	736.121,61		584.049,59	63.071,28	677.120,67		
1 03 03 05 INTERVENTO 5 - TRASFERIMENTI	RS	0,00		0,00	0,00	0,00	0,00	
	CP	0,00		0,00	0,00	0,00	0,00	
	T	0,00		0,00	0,00	0,00		
1 03 03 07 INTERVENTO 7 - IMPOSTE E TASSE	RS	13.183,95		169,25	13.024,00	13.193,95	0,00	
	CP	20.544,41		16.910,30	3.500,00	20.410,30	134,11	
	T	33.728,36		17.080,25	16.524,00	33.604,25		
1 03 03 08 INTERVENTO 8 - ONERI STRAORDINARI DELLA GESTIONE CORRENTE	RS	0,00		0,00	0,00	0,00	0,00	
	CP	0,00		0,00	0,00	0,00	0,00	
	T	0,00		0,00	0,00	0,00		
<b>TOTALE SERVIZIO 3 - POLIZIA AMMINISTRATIVA</b>	RS	551.309,88		371.925,58	81.705,86	433.631,51	117.876,37	
	CP	621.300,62		696.882,84	121.462,64	818.345,48	3.345,34	
	T	1.172.610,50		1.068.808,42	193.168,50	1.251.976,99		
<b>TOTALE FUNZIONE 3 - POLIZIA LOCALE</b>	RS	29.400.159,32		18.031.825,72	5.553.794,63	23.585.720,35	2.417.438,97	
	CP	79.858.838,04		89.761.862,40	8.467.084,80	79.223.947,20	874.910,84	
	T	106.259.025,36		87.793.788,12	14.020.879,43	103.209.667,55		
04 FUNZIONE 4 - ISTRUZIONE PUBBLICA								
04 01 SERVIZIO 1 - SCUOLA MATERNA								
1 04 01 01 INTERVENTO 1 - PERSONALE	RS	1.415.158,01		41.032,28	0,00	41.032,28	1.374.125,73	
	CP	3.466.025,42		3.430.178,70	13.040,39	3.443.219,12	21.806,30	
	T	4.881.183,43		3.471.211,01	13.040,39	3.484.251,40		
1 04 01 02 INTERVENTO 2 - ACQUISTO DI BENI DI CONSUMO E/O MATERIE PRIME	RS	87.600,00		87.599,88	0,00	87.599,88	0,01	
	CP	30.000,00		0,00	30.000,00	30.000,00	0,00	
	T	117.600,00		87.599,88	30.000,00	117.599,88		

COMUNE DI NAPOLI

Esercizio 2014

Pagina 43

20/04/2015

DESCRIZIONE	Residui conservati e stanziamenti definitivi di bilancio		Numero di Riferimento alla Svogimento	Conto del Tesoro		Determinazione del residuo		Minori residui Economici	
	RS	Residui (A)		Pagamenti	Residui (B)	Residui da coprire	Impegni		E - (A) + D (*)
	T	Totale (M)		Totale (N)	Residui 31 dicembre (C = G - H)	Impegni 31 dicembre (P = I + G)			
1 04 01 03 INTERVENTO 3 - PRESTAZIONI DI SERVIZI	RS	5.928.083,92		3.056.729,34	2.871.494,29	5.670.273,92	367.880,30		
	CP	2.142.316,50		379.465,31	1.736.618,27	2.110.363,28	32.232,02		
	T	8.070.399,22		3.436.194,35	4.250.112,55	7.680.306,90			
1 04 01 04 INTERVENTO 4 - UTILIZZO DI BENI DI TERZI	RS	442.955,91		312.611,88	178.538,62	431.150,40	11.403,51		
	CP	367.800,00		210.288,27	724.920,11	335.195,36	22.404,82		
	T	800.155,91		522.899,15	243.447,63	766.345,76			
1 04 01 05 INTERVENTO 5 - TRASFERIMENTI	RS	0,00		0,00	0,00	0,00	0,00		
	CP	0,00		0,00	0,00	0,00	0,00		
	T	0,00		0,00	0,00	0,00			
1 04 01 06 INTERVENTO 6 - INTERESSI PASSIVI E ONERI FINANZIARI DIVERSI	RS	0,00		0,00	0,00	0,00	0,00		
	CP	388.071,28		383.704,67	0,00	383.704,67	2.366,59		
	T	388.071,28		383.704,67	0,00	383.704,67			
1 04 01 07 INTERVENTO 7 - IMPOSTE E TASSE	RS	154.387,45		31.572,07	31.897,42	53.589,49	90.817,88		
	CP	231.064,47		228.410,17	4.444,39	230.854,56	229,91		
	T	385.471,92		257.982,24	36.341,81	284.474,05			
1 04 01 08 INTERVENTO 8 - ONERI STRAORDINARI DELLA GESTIONE CORRENTE	RS	0,00		0,00	0,00	0,00	0,00		
	CP	0,00		0,00	0,00	0,00	0,00		
	T	0,00		0,00	0,00	0,00			
TOTALE SERVIZIO 1 - SCUOLA MATERNA	RS	8.527.781,29		3.528.545,58	2.864.050,27	8.198.576,78	1.834.205,51		
	CP	8.512.891,45		4.874.044,95	1.809.012,16	8.533.057,01	79.034,44		
	T	14.839.872,74		8.153.590,41	4.673.042,38	12.728.632,79			
04 02 SERVIZIO 2 - ISTRUZIONE ELEMENTARE									
1 04 02 02 INTERVENTO 2 - ACQUISTO DI BENI DI CONSUMO E/O MATERIE PRIME	RS	0,00		0,00	0,00	0,00	0,00		
	CP	0,00		0,00	0,00	0,00	0,00		
	T	0,00		0,00	0,00	0,00			
1 04 02 03 INTERVENTO 3 - PRESTAZIONI DI SERVIZI	RS	20.234.433,70		11.753.766,24	7.781.580,08	19.515.348,33	719.087,37		
	CP	7.134.751,30		1.304.285,70	5.765.876,11	7.100.261,69	34.489,41		
	T	27.369.185,00		13.058.052,02	13.577.566,20	26.615.609,22			
1 04 02 04 INTERVENTO 4 - UTILIZZO DI BENI DI TERZI	RS	2.818.105,37		1.175.164,08	1.130.576,00	2.808.740,06	9.365,31		
	CP	1.894.000,00		619.221,27	1.049.317,15	1.888.839,42	25.481,59		
	T	4.612.105,37		1.794.385,33	2.182.893,15	4.577.279,48			

GESTIONE DELLE SPESE

COMUNE DI NAPOLI

Esercizio 2014

Pagina 44

20/04/2015

DESCRIZIONE	Residui consuntivi e stanziamenti definitivi di bilancio		Conto del Tesoriere	Determinazioni del residuo		Misure residui Economiche
	RS	Res cui (A)	Pagamenti Residui (B)	Residui da riportare Residui (C)	Impegni Residui (D-B+C)	E = (A-E) A-D (*)
	CP	Competenza (F)	Totale (N)	Residui 31 dicembre (O = C - F)	Impegni 31 dicembre (P=I)+	
1 04 02 05 INTERVENTO 5 - TRASFERIMENTI	RS	0,00	0,00	0,00	0,00	0,00
	CP	0,00	0,00	0,00	0,00	0,00
	T	0,00	0,00	0,00	0,00	0,00
1 04 02 06 INTERVENTO 6 - INTERESSI PASSIVI E ONERI FINANZIARI DIVERSI	RS	0,00	0,00	0,00	0,00	0,00
	CP	1.040.293,45	1.036.911,71	0,00	1.036.911,71	3.341,74
	T	1.040.293,45	1.036.911,71	0,00	1.036.911,71	
1 04 02 07 INTERVENTO 7 - IMPOSTE E TASSE	RS	102.294,07	1.127,50	101.166,57	102.294,07	0,00
	CP	20.000,00	3.320,70	16.679,30	20.000,00	0,00
	T	122.294,07	4.448,20	117.646,37	122.294,07	
1 04 02 08 INTERVENTO 8 - ONERI STRAORDINARI DELLA GESTIONE CORRENTE	RS	294.533,29	289.293,80	5.239,49	294.533,29	0,00
	CP	4.000,00	0,00	4.479,54	4.479,54	20,46
	T	298.533,29	289.293,80	9.719,03	299.012,83	
<b>TOTALE SERVIZIO 2 - ISTRUZIONE ELEMENTARE</b>	RS	22.549.356,43	13.219.351,80	9.601.662,15	22.820.913,75	726.452,66
	CP	9.693.504,75	2.993.739,36	6.838.452,80	9.830.191,56	59.313,19
	T	32.242.861,18	16.213.091,16	16.439.014,75	32.651.105,31	
<b>04 03 SERVIZIO 3 - ISTRUZIONE MEDIA</b>						
1 04 03 03 INTERVENTO 3 - PRESTAZIONI DI SERVIZI	RS	18.034.139,01	9.272.449,77	8.761.689,24	15.054.101,23	390.037,78
	CP	4.726.858,82	1.150.037,24	3.539.187,85	4.694.226,38	32.632,44
	T	22.760.997,83	10.422.487,01	12.300.877,09	19.748.327,61	
1 04 03 04 INTERVENTO 4 - UTILIZZO DI BENI DI TERZI	RS	1.609.890,15	169.273,92	1.372.217,14	1.541.497,06	66.193,09
	CP	761.000,00	110.759,87	639.240,13	713.999,82	47.000,18
	T	2.370.890,15	280.033,79	1.975.458,19	2.255.496,88	
1 04 03 05 INTERVENTO 5 - TRASFERIMENTI	RS	0,00	0,00	0,00	0,00	0,00
	CP	0,00	0,00	0,00	0,00	0,00
	T	0,00	0,00	0,00	0,00	0,00
1 04 03 06 INTERVENTO 6 - INTERESSI PASSIVI E ONERI FINANZIARI DIVERSI	RS	0,00	0,00	0,00	0,00	0,00
	CP	601.873,46	601.873,46	0,00	601.873,46	0,00
	T	601.873,46	601.873,46	0,00	601.873,46	
1 04 03 07 INTERVENTO 7 - IMPOSTE E TASSE	RS	63.401,67	178,00	63.223,67	63.401,67	0,00
	CP	10.000,00	1.103,52	8.896,48	10.000,00	0,00
	T	73.401,67	1.281,52	72.120,15	73.401,67	

## GESTIONE DELLE SPESE

COMUNE DI NAPOLI  
Esercizio 2014

Pagina 45

20/04/2015

DESCRIZIONE	Residui conservati a Stanziamenti definitivi di bilancio		Conto del Lasciata		Determinazioni dei residui		Minor res o Economic
	RS	Residui (A)	Pagamenti	Residui da riportare	Impegni		E = (F - G) / A - D (%)
					Residui (B)	Residui (C)	
	CP	Competenza (F)	Numero di Riferimento alla Svolgimento	Competenza (G)	Competenza (H)	Competenza (I-G) (H)	L = (H - I) / F - I
T	Totale (M)		Totale (N)	Residui 31 dicembre (O = C + H)	Impegni 31 dicembre (P=I+J)		
1 04 03 28	RS	1.645,35		1.494,25	151,10	1.645,35	0,00
	CP	0,00		0,00	0,00	0,00	0,00
	T	1.645,35		1.494,25	151,10	1.645,35	
TOTALE SERVIZIO 3 - ISTRUZIONE MEDIA	RS	17.708.870,16		9.443.401,94	7.217.243,37	18.660.645,31	1.048.224,67
	CP	6.289.732,38		2.069.773,03	4.181.325,38	8.220.098,47	79.033,91
	T	24.008.602,55		11.512.175,03	11.398.568,75	22.880.743,78	
04 04 SERVIZIO 4 - ISTRUZIONE SECONDARIA SUPERIORE							
1 04 04 28	RS	0,00		0,00	0,00	0,00	0,00
	CP	78.378,84		78.378,84	0,00	78.378,84	0,00
	T	78.378,84		78.378,84	0,00	78.378,84	
1 04 04 28	RS	0,00		0,00	0,00	0,00	0,00
	CP	0,00		0,00	0,00	0,00	0,00
	T	0,00		0,00	0,00	0,00	
TOTALE SERVIZIO 4 - ISTRUZIONE SECONDARIA SUPERIORE	RS	0,00		0,00	0,00	0,00	0,00
	CP	78.378,84		78.378,84	0,00	78.378,84	0,00
	T	78.378,84		78.378,84	0,00	78.378,84	
04 05 SERVIZIO 5 - ASSISTENZA SCOLASTICA, TRASPORTO, REFEZIONE E ALTRI SERVIZI							
1 04 05 01	RS	0,00		0,00	0,00	0,00	0,00
	CP	1.207.478,89		1.200.693,00	0,00	1.200.693,00	6.785,89
	T	1.207.478,89		1.200.693,00	0,00	1.200.693,00	
1 04 05 02	RS	4.895.645,56		1.892.322,31	2.845.935,85	4.738.257,86	157.387,70
	CP	1.856.697,00		0,00	1.864.212,08	1.664.212,08	1.484,92
	T	6.552.342,56		1.892.322,31	4.510.147,93	6.402.469,94	
1 04 05 03	RS	27.090.980,55		20.280.023,53	957.741,74	21.237.765,27	857.825,26
	CP	27.063.424,90		18.035.384,55	7.792.840,78	24.098.255,33	3.265.189,57
	T	49.459.015,45		38.315.408,08	8.750.612,52	45.336.020,60	
1 04 05 04	RS	63.202,63		0,00	63.202,63	63.202,63	0,00
	CP	0,00		0,00	0,00	0,00	0,00
	T	63.202,63		0,00	63.202,63	63.202,63	

## GESTIONE DELLE SPESE

COMUNE DI NAPOLI  
Esercizio 2014

Pagina 46

20/04/2015

DESCRIZIONE	RS CP T	Residui conservati a Stato di bilancio	Numero di Riferimento allo Svolgimento	Conto de Tessere	Determinazioni del risultato	Minor residui di Esercizio		
		Residui (A)		Pagamenti	Residuo da riportare		Impieghi	
				Competenza (F)	Residui (B)		Residui (C)	Residui (D+B+C)
					Totale (M)		Competenza (G)	Competenza (H)
		Totale (N)		Residui 31 dicembre (C-G-H)	Impieghi 31 dicembre (I+D+I)	E = (I-A)-D (F)	L = (I-A)-F	
1 04 05 06 INTERVENTO 5 - TRASFERIMENTI	RS CP T	1.750.547,78 8.876.767,11 10.377.314,87		953.662,57 0,00 953.662,57	742.942,19 4.990.370,16 5.733.312,35	1.696.604,78 4.990.370,16 6.686.974,92	53.943,00 3.636.396,99	
1 04 05 06 INTERVENTO 6 - INTERESSI PASSIVI E ONERI FINANZIARI DIVERSI	RS CP T	0,00 80.281,10 80.281,10		0,00 38.065,76 38.065,76	0,00 48.262,97 48.262,97	0,00 88.328,73 88.328,73	0,00 3.957,37	
1 04 05 07 INTERVENTO 7 - IMPOSTE E TASSE	RS CP T	7.080,01 50.462,80 57.532,81		7.080,01 50.055,74 57.135,75	0,00 0,00 0,00	7.080,01 50.055,74 57.135,75	0,00 397,35	
1 04 05 08 INTERVENTO 8 - ONERI STRAORDINARI DELLA GESTIONE CORRENTE	RS CP T	58.572,93 1.407,50 59.980,43		58.572,93 0,00 58.572,93	0,00 1.371,76 1.371,76	58.572,93 1.371,76 59.944,69	0,00 35,74	
TOTALE SERVIZIO 5 - ASSISTENZA SCOLASTICA, TRASPORTO, REFEZIONE E ALTRI SERVIZI	RS CP T	28.870.639,42 39.035.509,30 67.873.148,72		23.191.881,06 17.594.169,05 40.785.880,10	4.609.822,41 14.467.307,75 19.156.910,16	27.801.463,48 32.091.286,90 59.892.770,26	1.068.155,98 6.914.222,50	
TOTALE FUNZIONE 4 - ISTRUZIONE PUBBLICA	RS CP T	78.158.867,32 61.689.216,72 140.045.874,04		49.383.960,15 27.089.134,79 76.743.094,94	24.032.658,15 27.393.877,69 51.418.535,04	73.476.018,50 54.753.012,68 128.229.630,98	4.680.039,02 7.136.204,04	
05 FUNZIONE 5 - CULTURA E BENI CULTURALI								
05 01 SERVIZIO 1 - BIBLIOTECHE, MUSEI E PINACOTECHE								
1 05 01 01 INTERVENTO 1 - PERSONALE	RS CP T	16.192,25 2.890.622,19 2.918.774,38		0,00 2.890.622,19 2.890.622,19	0,00 0,00 0,00	0,00 2.890.622,19 2.890.622,19	18.192,25 12.960,54	
1 05 01 02 INTERVENTO 2 - ACQUISTO DI BENI DI CONSUMO E/O MATERIE PRIME	RS CP T	24.741,20 11.433,32 38.174,52		2.830,16 0,00 2.830,16	21.911,04 11.433,32 33.344,36	24.741,20 11.433,32 36.174,52	0,00 0,00	
1 05 01 03 INTERVENTO 3 - PRESTAZIONI DI SERVIZI	RS CP T	1.013.573,03 436.389,47 1.449.964,50		585.877,93 215.113,68 599.040,01	579.222,16 213.772,79 792.994,95	963.149,49 428.885,47 1.392.034,96	50.426,54 7.503,00	
1 05 01 04 INTERVENTO 4 - UTILIZZO DI BENI DI TERZI	RS CP T	488.293,16 271.003,50 769.296,16		252.153,76 0,00 252.153,76	49.524,20 270.807,92 320.332,12	301.677,96 270.807,92 572.485,88	198.620,20 182,08	

DESCRIZIONE	Residui conservati e Stanziamenti definitivi di bilancio		Conto del Toscione	Determinazioni dei residui		Minori residui di Eccedenze						
	RS	Residuo (A)		Pagamenti	Residuo da rimborsare		Impegni					
								Numero di Riferimento allo Sviluppo	Residuo (B)	Residuo (C)	Residui (D=B+C)	D = (A) - D (1)
T	Totale (M)	Totale (N)	Residui 31 dicembre (O = C + H)	Impegni 31 dicembre (P=I+J)								
1 05 01 05 INTERVENTO 5 - TRASFERIMENTI	RS	444.000,00		444.000,00	0,00	444.000,00	0,00					
	CP	0,00		0,00	0,00	0,00	0,00					
	T	444.000,00		444.000,00	0,00	444.000,00						
1 05 01 08 INTERVENTO 8 - INTERESSI PASSIVI E ONERI FINANZIARI DIVERSI	RS	0,00		0,00	0,00	0,00	0,00					
	CP	72.417,17		72.417,17	0,00	72.417,17	0,00					
	T	72.417,17		72.417,17	0,00	72.417,17						
1 05 01 07 INTERVENTO 7 - IMPOSTE E TASSE	RS	55.706,82		28.422,52	26.284,00	55.706,82	0,00					
	CP	184.440,56		177.413,25	5.820,00	193.033,25	1.487,31					
	T	240.147,38		206.835,77	31.904,00	238.740,77						
TOTALE SERVIZIO 1 - BIBLIOTECHE, MUSEI E PINACOTECHE	RS	2.057.514,46		1.117.334,07	678.841,40	1.796.275,47	263.238,99					
	CP	3.879.262,25		3.355.585,29	501.834,03	3.857.419,32	22.962,93					
	T	5.936.776,71		4.472.919,36	1.180.675,43	5.653.474,79						
05 02 SERVIZIO 2 - FAIRI, ATTIVITA' CULTURALI E SERVIZI DIVERSI NEL SETTORE CULTURALE												
1 05 02 01 INTERVENTO 1 - PERSONALE	RS	0,00		0,00	0,00	0,00	0,00					
	CP	1.478.940,13		1.467.288,03	0,00	1.467.288,03	8.652,10					
	T	1.478.940,13		1.467.288,03	0,00	1.467.288,03						
1 05 02 02 INTERVENTO 2 - ACQUISTO DI BENI DI CONSUMO E/O MATERIE PRIME	RS	31.281,95		4.089,78	22.192,15	26.281,95	5.000,00					
	CP	11.433,32		0,00	11.433,32	11.433,32	0,00					
	T	42.715,27		4.089,78	33.625,46	37.715,27						
1 05 02 03 INTERVENTO 3 - PRESTAZIONI DI SERVIZIO	RS	1.866.046,07		1.330.457,31	526.838,65	1.856.296,96	431.748,11					
	CP	1.491.816,81		283.425,33	1.117.595,97	1.411.020,40	60.796,41					
	T	3.479.862,88		1.323.882,64	1.644.434,72	2.967.317,35						
1 05 02 04 INTERVENTO 4 - UTILIZZO DI BENI DI TERZI	RS	303.847,40		264.688,78	37.588,89	292.285,88	11.561,52					
	CP	195.000,00		0,00	195.000,00	195.000,00	0,00					
	T	498.847,40		264.688,78	232.588,89	487.285,88						
1 05 02 05 INTERVENTO 5 - TRASFERIMENTI	RS	4.024.378,71		3.027.897,33	565.288,86	3.593.186,21	431.209,50					
	CP	8.474.825,00		3.406.250,00	758.575,00	4.164.825,00	4.310.000,00					
	T	12.499.203,71		6.434.147,33	1.323.863,86	7.757.992,21						
1 05 02 06 INTERVENTO 6 - INTERESSI PASSIVI E ONERI FINANZIARI DIVERSI	RS	0,00		0,00	0,00	0,00	0,00					
	CP	138.316,53		107.785,09	0,00	137.785,09	30.531,44					
	T	138.316,53		107.785,09	0,00	137.785,09						



## GESTIONE DELLE SPESE

COMUNE DI NAPOLI

Esercizio: 2014

Pagina

48

20/04/2015

DESCRIZIONE	RS	Residui conservati e Stanziamenti definitivi di bilancio	Numero di Riferimento allo Svolgimento	Conto da Teschiere	Determinazioni dei residui	Impegni	Vincitori sul 9 Economico
		Residui (A)		Pagamenti	Residui da riportare		
				Residui (B)	Residui (C)		
		Competenza (F)		Competenza (G)	Competenza (H)		
T	Totale (M)	Totale (N)	Residui 31 dicembre (O = C + H)	Impegni 31 dicembre (P=D+I)	E = (+) (A-D) /		
1 05 02 07 INTERVENTO 7 - IMPOSTE E TASSE	RS	17.920,20		17.920,20	6.000,00	17.920,20	0,00
	CP	80.510,25		77.783,77	2.730,00	79.993,77	616,88
	T	98.430,45		69.685,97	8.230,00	97.913,97	
1 05 02 08 INTERVENTO 8 - ONERI STRAORDINARI DELLA GESTIONE CORRENTE	RS	0,00		0,00	0,00	0,00	0,00
	CP	59.810,00		0,00	59.810,00	59.810,00	190,00
	T	59.810,00		0,00	59.810,00	59.810,00	
TOTALE SERVIZIO 2 - TEATRI, ATTIVITA' CULTURALI E SERVIZI DIVERSI NEL SETTORE CULTURALE	RS	6.385.472,33		4.329.061,42	1.158.890,58	5.485.952,00	879.520,33
	CP	11.926.942,44		6.352.510,22	2.124.843,39	7.477.353,61	4.451.788,83
	T	18.284.414,77		6.681.571,64	3.283.733,97	12.963.105,61	
TOTALE FUNZIONE 5 - CULTURA E BENI CULTURALI	RS	8.417.986,79		5.441.086,48	1.833.931,88	7.275.227,47	1.142.759,32
	CP	15.808.204,69		8.708.075,51	2.526.277,42	11.334.352,93	4.473.851,76
	T	24.226.191,48		14.149.471,00	4.460.109,40	18.609.580,40	
06 FUNZIONE 6 - SETTORE SPORTIVO E RICREATIVO							
06 01 SERVIZIO 1 - PISCINE COMUNALI							
1 06 01 01 INTERVENTO 1 - PERSONALE	RS	0,00		0,00	0,00	0,00	0,00
	CP	418.617,27		413.274,63	519,05	413.793,68	4.823,38
	T	418.617,27		413.274,63	519,05	413.793,68	
1 06 01 02 INTERVENTO 2 - ACQUISTO DI BENI DI CONSUMO E/O MATERIE PRIME	RS	0,00		0,00	0,00	0,00	0,00
	CP	0,00		0,00	0,00	0,00	0,00
	T	0,00		0,00	0,00	0,00	0,00
1 06 01 03 INTERVENTO 3 - PRESTAZIONI DI SERVIZI	RS	1.869.858,25		1.667.958,14	319.375,30	1.866.953,44	12.894,81
	CP	796.847,00		585.110,22	411.477,73	796.987,92	258,06
	T	2.896.705,25		1.952.898,36	730.853,03	2.863.851,36	
1 06 01 04 INTERVENTO 4 - UTILIZZO DI BENI DI TERZI	RS	0,00		0,00	0,00	0,00	0,00
	CP	0,00		0,00	0,00	0,00	0,00
	T	0,00		0,00	0,00	0,00	0,00
1 06 01 05 INTERVENTO 5 - TRASFERIMENTI	RS	0,00		0,00	0,00	0,00	0,00
	CP	0,00		0,00	0,00	0,00	0,00
	T	0,00		0,00	0,00	0,00	0,00
1 06 01 08 INTERVENTO 8 - INTERESSI PASSIVI E ONERI FINANZIARI DIVERSI	RS	0,00		0,00	0,00	0,00	0,00
	CP	113.985,96		113.985,96	0,00	113.985,96	0,00
	T	113.985,96		113.985,96	0,00	113.985,96	

DESCRIZIONE	Residui conservati a Stanziamenti definitivi di bilancio		Conto del Tesoriere		Determinazioni dei residui		Minor residui o Economie
	RS	Residui (A)	Pagamenti	Residui (B)	Residui da riportare	Impegni	E = (+) A - (-) F
	CP	Competenza (F)	Competenza (G)	Competenza (H)	Residui (C)	Competenza (I=H-C)	L = (+) F - (-) I
T	Totale (M)	Totale (N)	Residui 31 dicembre (O = C + I)	Impegni 31 dicembre (P = D + I)			
1 06 01 07 INTERVENTO 7 - IMPOSTE E TASSE	RS	4.122,85		4.122,85	0,00	4.122,85	0,00
	CP	21.814,69		21.643,02	0,00	21.643,02	171,67
	T	25.937,54		25.765,87	0,00	25.765,87	
1 06 01 08 INTERVENTO 8 - ONERI STRAORDINARI DELLA GESTIONE CORRENTE	RS	0,00		0,00	0,00	0,00	0,00
	CP	0,00		0,00	0,00	0,00	0,00
	T	0,00		0,00	0,00	0,00	
TOTALE SERVIZIO 1 - PERSONE COMUNALI	RS	4.122,85		4.122,85	0,00	4.122,85	0,00
	CP	21.814,69		21.643,02	0,00	21.643,02	171,67
	T	25.937,54		25.765,87	0,00	25.765,87	
06 02 SERVIZIO 2 - STADIO COMUNALE, PALAZZO DELLO SPORT ED ALTRI IMPIANTI	RS	1.903.861,20		1.571.711,09	318.375,30	1.891.085,39	12.894,81
	CP	1.351.244,92		933.954,03	411.896,75	1.345.990,78	5.254,14
	T	3.255.106,12		2.505.665,12	730.272,05	3.237.076,17	
1 06 02 01 INTERVENTO 1 - PERSONALE	RS	0,00		0,00	0,00	0,00	0,00
	CP	2.248.725,73		2.248.689,65	0,00	2.248.689,65	10.036,08
	T	2.248.725,73		2.248.689,65	0,00	2.248.689,65	
1 06 02 02 INTERVENTO 2 - ACQUISTO DI BENI DI CONSUMO E DI MATERIE PRIME	RS	30.112,02		1.572,47	21.139,55	23.112,02	7.000,00
	CP	11.433,39		0,00	11.433,39	11.433,39	0,00
	T	41.545,41		1.572,47	32.572,94	34.545,41	
1 06 02 03 INTERVENTO 3 - PRESTAZIONI DI SERVIZI	RS	4.781.961,07		3.841.050,13	705.786,47	4.546.836,60	235.124,47
	CP	3.022.211,60		967.639,18	2.350.063,45	3.317.702,64	4.309,16
	T	8.104.172,67		4.808.689,31	3.055.849,92	7.864.539,24	
1 06 02 04 INTERVENTO 4 - UTILIZZO DI BENI DI TERZI	RS	22.860,43		0,00	22.860,43	22.860,43	0,00
	CP	0,00		0,00	0,00	0,00	0,00
	T	22.860,43		0,00	22.860,43	22.860,43	
1 06 02 05 INTERVENTO 5 - TRASFERIMENTI	RS	0,00		0,00	0,00	0,00	0,00
	CP	0,00		0,00	0,00	0,00	0,00
	T	0,00		0,00	0,00	0,00	
1 06 02 06 INTERVENTO 6 - INTERESSI PASSIVI E ONERI FINANZIARI DIVERSI	RS	0,00		0,00	0,00	0,00	0,00
	CP	654.682,79		654.682,79	0,00	654.682,79	27.257,79
	T	654.682,79		654.682,79	0,00	654.682,79	
1 06 02 07 INTERVENTO 7 - IMPOSTE E TASSE	RS	16.805,67		16.805,67	0,00	16.805,67	0,00
	CP	118.450,34		117.518,11	0,00	117.518,11	832,23
	T	135.256,01		134.323,78	0,00	134.323,78	

GESTIONE DELLE SPESE

COMUNE DI NATOLI

Esercizio 2014

Pagina 50

20/04/2015

DESCRIZIONE	Residui conservati e stanziamenti definitivi di bilancio		Numero di Riferimento alla Svolgimento	Conto del Tesoriere		Determinazioni del residuo		Minori residui Economici							
	RS	Residuo (A)		Pagamenti	Residui (D)	Residui da riportare	Impegni		E = (D) - (A) - (C)						
										CP	Competenza (F)	Competenza (G)	Competenza (H)	Competenza (I) - (G) - (H)	L = (G) - (F) - (I)
1 06 02 08 INTERVENTO 8 - ONERI STRAORDINARI DELLA GESTIONE CORRENTE	RS	3.000,00		0,00		3.000,00	3.000,00	0,00							
	CP	2.530.843,41		542,50		2.530.343,41	2.530.885,91	57,50							
	T	2.533.843,41		542,50		2.533.343,41	2.533.885,91								
1 06 02 09 INTERVENTO 9 - AMMORTAMENTI DI ESERCIZIO	RS	0,00		0,00		0,00	0,00	0,00							
	CP	0,00		0,00		0,00	0,00	0,00							
	T	0,00		0,00		0,00	0,00	0,00							
TOTALE SERVIZIO 2 - STADIO COMUNALE, PALAZZO DELLO SPORT ED ALTRI IMPIANTI	RS	4.864.738,14		3.859.628,27		752.788,40	4.612.614,67	242.123,47							
	CP	8.523.705,16		3.989.272,24		4.891.840,15	6.881.112,42	42.592,76							
	T	13.378.443,32		7.849.100,51		5.644.628,55	11.493.727,09								
06 03 SERVIZIO 3 - MANIFESTAZIONI (DIVERSE NEL SETTORE SPORTIVO E RICREATIVO)															
1 06 03 01 INTERVENTO 1 - PERSONALE	RS	0,00		0,00		0,00	0,00	0,00							
	CP	265.195,17		262.848,60		0,00	262.848,60	2.346,57							
	T	265.195,17		262.848,60		0,00	262.848,60								
1 06 03 02 INTERVENTO 2 - ACQUISTO DI BENI DI CONSUMO E/O MATERIE PRIME	RS	233.180,04		81.937,49		104.533,29	186.479,76	46.702,26							
	CP	34.300,00		0,00		14.822,49	14.822,49	19.477,51							
	T	267.480,04		81.937,49		119.355,78	201.299,27								
1 06 03 03 INTERVENTO 3 - PRESTAZIONI DI SERVIZI	RS	262.398,40		68.880,79		162.537,71	231.418,05	30.938,90							
	CP	27.260,75		9.575,95		18.684,80	27.260,75	0,00							
	T	289.659,15		78.456,74		181.222,51	258.679,25								
1 06 03 04 INTERVENTO 4 - UTILIZZO DI BENI DI TERZI	RS	3.722,72		0,00		3.722,72	3.722,72	0,00							
	CP	0,00		0,00		0,00	0,00	0,00							
	T	3.722,72		0,00		3.722,72	3.722,72								
1 06 03 05 INTERVENTO 5 - TRASFERIMENTI	RS	742.598,66		238.542,74		418.172,87	652.715,31	89.881,05							
	CP	0,00		0,00		0,00	0,00	0,00							
	T	742.598,66		238.542,74		418.172,87	652.715,31								
1 06 03 06 INTERVENTO 6 - INTERESSI PASSIVI E ONERI FINANZIARI DIVERSI	RS	0,00		0,00		0,00	0,00	0,00							
	CP	0,00		0,00		0,00	0,00	0,00							
	T	0,00		0,00		0,00	0,00	0,00							
1 06 03 07 INTERVENTO 7 - IMPOSTE E TASSE	RS	1.801,57		1.801,57		0,00	1.801,57	0,00							
	CP	9.533,99		3.429,19		0,00	9.429,19	74,80							
	T	11.335,56		11.230,76		0,00	11.230,76								

DESCRIZIONE	Residui conservati a Stanziamenti definitivi di bilancio		Conto da Tesoro		Determinazioni dei residui		Minor residui Economiche
	RS	Residui (A)	Pagamenti	Residui (B)	Residui da riportare		E = (B+C) - (A+D) (I)
					Impegni		
	CP	Competenza (F)	Competenza (G)	Competenza (H)	Competenza (I+G-H)	D = (C+D) - (E)	
T	Totale (M)	Totale (N)	Residui 31 dicembre (O = C + F)	Impegni 31 dicembre (P = D + I)			
1 02 03 08 INTERVENTO 8 - ONERI STRAORDINARI DELLA GESTIONE CORRENTE	RS	0,00		0,00	0,00	0,00	0,00
	CP	0,00		0,00	0,00	0,00	0,00
	T	0,00		0,00	0,00	0,00	
TOTALE SERVIZIO 3 - MANIFESTAZIONI DIVERSE - NH SETTORE SPORTIVO E RICREATIVO	RS	1.243.559,38	389.182,59	680.956,59	1.078.129,18	1.078.129,18	1.078.129,18
	CP	335.659,91	280.851,74	33.527,29	314.359,23	314.359,23	21.822,68
	T	1.579.219,30	670.034,33	720.473,88	1.392.488,41	1.392.488,41	
TOTALE FUNZIONE 8 - SETTORE SPORTIVO E RICREATIVO	RS	8.002.379,73	5.820.721,95	1.759.126,29	7.579.630,24	7.579.630,24	422.549,49
	CP	10.612.810,31	5.204.118,01	5.337.344,22	10.541.462,23	10.541.462,23	69.447,78
	T	18.615.190,04	11.024.839,96	7.096.470,51	18.121.092,47	18.121.092,47	
07 FUNZIONE 7 - TURISMO							
07 01 SERVIZIO 1 - SERVIZI TURISTICI							
1 07 01 01 INTERVENTO 1 - PERSONALE	RS	0,00		0,00	0,00	0,00	0,00
	CP	0,00		0,00	0,00	0,00	0,00
	T	0,00		0,00	0,00	0,00	
1 07 01 02 INTERVENTO 2 - ACQUISTO DI BENI DI CONSUMO E DI MATERIE PRIME	RS	872,55	357,93	502,62	872,55	872,55	0,00
	CP	0,00	0,00	0,00	0,00	0,00	0,00
	T	872,55	357,93	502,62	872,55	872,55	
1 07 01 03 INTERVENTO 3 - PRESTAZIONI DI SERVIZI	RS	1.454.494,91	284.601,87	1.174.479,58	1.459.031,30	1.459.031,30	35.413,55
	CP	1.143.172,87	564,52	1.383.748,17	1.064.310,67	1.064.310,67	75.862,20
	T	2.607.667,78	285.166,39	2.236.225,80	2.523.352,03	2.523.352,03	
1 07 01 04 INTERVENTO 4 - UTILIZZO DI BENI DI TERZI	RS	110.022,72	27.503,20	82.522,72	110.022,72	110.022,72	0,00
	CP	50.000,00	29.925,20	0,00	29.925,00	29.925,00	20.075,20
	T	160.022,72	57.428,40	82.522,72	139.947,72	139.947,72	
1 07 01 05 INTERVENTO 5 - TRASFERIMENTI	RS	0,00	0,00	0,00	0,00	0,00	0,00
	CP	0,00	0,00	0,00	0,00	0,00	0,00
	T	0,00	0,00	0,00	0,00	0,00	
1 07 01 07 INTERVENTO 7 - IMPOSTE E TASSE	RS	5.395,00	0,00	5.395,00	5.395,00	5.395,00	0,00
	CP	1.545,00	0,00	1.545,00	1.545,00	1.545,00	0,00
	T	6.940,00	0,00	6.940,00	6.940,00	6.940,00	
1 07 01 08 INTERVENTO 8 - ONERI STRAORDINARI DELLA GESTIONE CORRENTE	RS	0,00	0,00	0,00	0,00	0,00	0,00
	CP	0,00	0,00	0,00	0,00	0,00	0,00
	T	0,00	0,00	0,00	0,00	0,00	

COMUNE DI NAPOLI

Esercizio 2014

Pagina 57

2004/2015

DESCRIZIONE	RS CP T	Residui conservati e Stanziamenti definitivi di bilancio	Conto del Tesoriere	Determinazioni dei residui	Minori residui o Esattorie	
		Residui (A)	Pagamenti	Residui da riportare	Impegni	
			Numero d Riferimento alla Svolgimento	Residui (B)	Residui (C)	Residui (D - B+C)
		Competenza (F)	Competenza (G)	Competenza (H)	Competenza (I-G+H)	E - (+/-) F-I
Totale (M)	Totale (N)	Residui 31 dicembre (O - C + I)	Impegni 31 dicembre (P=O+H)			
1 07 01 03 INTERVENTO 9 - AMMORTAMENTI DI ESERCIZIO	RS CP T	0,00 0,00 0,00	0,00 0,00 0,00	0,00 0,00 0,00	0,00 0,00 0,00	0,00 0,00 0,00
TOTALE SERVIZIO 1 - SERVIZI JURISDICI	RS CP T	1.810.783,18 1.184.717,87 2.805.501,05	312.469,80 30.489,50 342.959,30	1.262.900,00 1.065.291,17 2.328.191,20	1.575.369,00 1.095.780,87 2.671.150,00	35.413,50 99.937,20
01 02 SERVIZIO 2 - MANIFESTAZIONI JURISTICHE						
1 07 02 01 INTERVENTO 1 - PERSONALE	RS CP T	0,00 0,00 0,00	0,00 0,00 0,00	0,00 0,00 0,00	0,00 0,00 0,00	0,00 0,00 0,00
1 07 02 02 INTERVENTO 2 - ACQUISTO DI BENI DI CONSUMO E/O MATERIE PRIME	RS CP T	500,00 0,00 500,00	500,00 0,00 500,00	0,00 0,00 0,00	500,00 0,00 500,00	0,00 0,00 0,00
1 07 02 03 INTERVENTO 3 - PRESTAZIONE DI SERVIZI	RS CP T	820.728,32 1.001.692,00 1.822.420,32	573.912,29 0,00 573.912,29	223.124,99 439.050,58 662.175,45	597.037,18 439.050,58 1.036.087,74	23.691,14 587.641,44
1 07 02 04 INTERVENTO 4 - UTILIZZO DI BENI DI TERZI	RS CP T	0,00 0,00 0,00	0,00 0,00 0,00	0,00 0,00 0,00	0,00 0,00 0,00	0,00 0,00 0,00
1 07 02 05 INTERVENTO 5 - TRASFERIMENTI	RS CP T	833.381,22 25.000,00 858.381,22	208.114,85 0,00 208.114,85	0,25 0,00 0,25	208.114,90 0,00 208.114,90	828.266,32 25.000,00
1 07 02 06 INTERVENTO 6 - INTERESSI PASSIVI E ONERI FINANZIARI DIVERSI	RS CP T	0,00 0,00 0,00	0,00 0,00 0,00	0,00 0,00 0,00	0,00 0,00 0,00	0,00 0,00 0,00
1 07 02 08 INTERVENTO 8 - ONERI STRAORDINARI DELLA GESTIONE CORRENTE	RS CP T	0,00 0,00 0,00	0,00 0,00 0,00	0,00 0,00 0,00	0,00 0,00 0,00	0,00 0,00 0,00
TOTALE SERVIZIO 2 - MANIFESTAZIONI JURISTICHE	RS CP T	1.454.609,54 1.028.692,00 2.481.301,54	582.026,94 0,00 582.026,94	223.125,14 439.050,58 662.175,70	865.657,08 439.050,58 1.244.702,34	648.657,46

DESCRIZIONE	Residui conservati e Stanziamenti definitivi di bilancio		Conto de Tesoraria	Determinazioni dei residui		Minor residui economici
	RS	Residui (A)	Pagamenti	Residui da riportare		Impegni
				Residui (B)	Residui (C)	
	CP	Consistenza (F)	Consistenza (G)	Competenza (H)	Competenza (I-G-H)	C = (H-A) A-B (*)
T	Totale (M)	Totale (N)	Residui 31 dicembre (O = C + H)	Impegni 31 dicembre (P-D+I)	L = (M-F) F-H	
TOTALE FUNZIONE 7 - TURISMO	RS	3.065.352,72	894.936,54	1.466.025,17	2.381.021,71	684.371,01
	CP	2.221.409,87	30.488,50	1.804.341,73	1.634.831,23	686.578,84
	T	5.286.802,59	925.488,04	2.990.366,90	3.915.852,94	
08 FUNZIONE 8 - VIABILITA' E TRASPORTI						
08 01 SERVIZIO 1 - VIABILITA', CIRCOLAZIONE STRADALE E SERVIZI CONNESSI						
1 08 01 01 INTERVENTO 1 - PERSONALE	RS	5.000,00	0,00	0,00	0,00	5.000,00
	CP	2.726.888,84	2.678.373,44	0,00	2.678.373,44	50.515,20
	T	2.731.888,84	2.678.373,44	0,00	2.678.373,44	
1 08 01 02 INTERVENTO 2 - ACQUISTO DI BENI DI CONSUMO E/O MATERIE PRIME	RS	17.414,84	1.295,53	16.119,21	17.414,74	0,20
	CP	1.225,00	0,00	1.225,00	1.225,00	0,00
	T	18.639,84	1.295,53	17.344,21	18.639,74	
1 08 01 03 INTERVENTO 3 - PRESTAZIONI DI SERVIZI	RS	51.112.186,70	10.274.591,37	16.884.894,78	28.969.486,10	2.152.700,55
	CP	14.174.145,82	3.071.750,40	9.800.922,05	12.955.873,25	1.218.472,57
	T	45.286.332,52	13.346.341,77	28.568.817,83	41.915.159,40	
1 08 01 04 INTERVENTO 4 - UTILIZZO DI BENI DI TERZI	RS	36.058,44	21.061,38	12.193,50	33.255,45	2.802,99
	CP	0,00	0,00	0,00	0,00	0,00
	T	36.058,44	21.061,38	12.193,50	33.255,45	
1 08 01 05 INTERVENTO 5 - TRASFERIMENTI	RS	549.812,07	56.332,95	307.927,81	344.260,74	5.651,33
	CP	0,00	0,00	0,00	0,00	0,00
	T	549.812,07	56.332,95	307.927,81	344.260,74	
1 08 01 06 INTERVENTO 6 - INTERESSI PASSIVI E ONERI FINANZIARI DIVERSI	RS	0,00	0,00	0,00	0,00	0,00
	CP	3.203.733,82	3.154.156,51	0,00	3.154.156,51	49.577,31
	T	3.203.733,82	3.154.156,51	0,00	3.154.156,51	
1 08 01 07 INTERVENTO 7 - IMPOSTE E TASSE	RS	19.227,66	19.227,66	0,00	19.227,66	0,00
	CP	121.869,21	120.910,09	0,00	120.910,09	959,12
	T	141.096,87	140.137,75	0,00	140.137,75	
1 08 01 08 INTERVENTO 8 - ONERI STRAORDINARI DELLA GESTIONE CORRENTE	RS	2.178.826,22	1.257.593,79	616.887,92	2.074.267,71	102.866,51
	CP	681.313,48	8.370,00	672.343,48	681.313,48	0,00
	T	2.859.239,70	1.266.588,79	1.489.231,40	2.755.581,19	

GESTIONE DELLE SPESE

COMUNE DI NAPOLI  
Esercizio 2014

Pagina 54

2004/2014

DESCRIZIONE	RS	Residui conservati o stanziamenti definitivi di bilancio	Numero di Riferimento allo Svolgimento	Conto del Tesoro	Determinazione dei residui	Impegni	Minor residui o Economie	
		Residui (A)		Pagamenti	Residui da accollare		E = (G) A D (-)	
				Residui (B)	Residui (C)			Residui (D-B-C)
				Competenza (F)	Competenza (G)			Competenza (I-G+H)
T	Totale (M)	Totale (N)	Residui 31 dicembre (O = G + H)	Impegni 31 dicembre (P=I+L)				
TOTALE SERVIZIO 1 - VIABILITA', CIRCOLAZIONE STRADALE E SERVIZI CONNESSI	RS	33.716.724,03		11.610.159,23	19.837.893,22	31.447.812,45	2.208.911,58	
	CP	20.811.175,97		9.034.160,44	10.557.491,33	19.591.651,77	1.319.524,20	
	T	54.527.900,00		20.644.269,67	30.395.294,55	51.039.464,22		
08 02 SERVIZIO 2 - ILLUMINAZIONE PUBBLICA E SERVIZI CONNESSI								
1 08 02 01 INTERVENTO 1 - PERSONALE	RS	0,00		0,00	0,00	0,00	0,00	
	CP	0,00		0,00	0,00	0,00	0,00	
	T	0,00		0,00	0,00	0,00		
1 08 02 03 INTERVENTO 3 - PRESTAZIONI DI SERVIZI	RS	30.701.778,85		26.648.608,89	4.055.169,88	30.701.778,85	0,00	
	CP	13.560.000,00		9.912.158,48	8.647.843,54	16.560.000,00	0,00	
	T	44.261.778,85		36.558.765,35	12.703.013,50	47.261.778,85		
1 08 02 04 INTERVENTO 4 - UTILIZZO DI BENI DI TERZI	RS	0,00		0,00	0,00	0,00	0,00	
	CP	0,00		0,00	0,00	0,00	0,00	
	T	0,00		0,00	0,00	0,00		
1 08 02 05 INTERVENTO 5 - TRASFERIMENTI	RS	0,00		0,00	0,00	0,00	0,00	
	CP	0,00		0,00	0,00	0,00	0,00	
	T	0,00		0,00	0,00	0,00		
1 08 02 06 INTERVENTO 6 - INTERESSI PASSIVI E ONERI FINANZIARI DIVERSI	RS	0,00		0,00	0,00	0,00	0,00	
	CP	1.310.508,25		1.310.508,25	0,00	1.310.508,25	0,00	
	T	1.310.508,25		1.310.508,25	0,00	1.310.508,25		
1 08 02 07 INTERVENTO 7 - IMPOSTE E TASSE	RS	0,00		0,00	0,00	0,00	0,00	
	CP	0,00		0,00	0,00	0,00	0,00	
	T	0,00		0,00	0,00	0,00		
1 08 02 08 INTERVENTO 8 - ONERI STRAORDINARI DELLA GESTIONE CORRENTE	RS	0,00		0,00	0,00	0,00	0,00	
	CP	0,00		0,00	0,00	0,00	0,00	
	T	0,00		0,00	0,00	0,00		
TOTALE SERVIZIO 2 - ILLUMINAZIONE PUBBLICA E SERVIZI CONNESSI	RS	30.701.778,85		26.648.608,89	4.055.169,88	30.701.778,85	0,00	
	CP	17.870.508,25		11.227.664,71	8.647.843,54	17.870.508,25	0,00	
	T	48.572.287,10		37.869.273,60	12.703.013,50	48.572.287,10		
08 03 SERVIZIO 3 - TRASPORTI PUBBLICI LOCALI E SERVIZI CONNESSI								

## GESTIONE DELLE SPESE

COMUNE DI NAPOLI

Esercizio 2014

Pagina 55

2014/2015

DESCRIZIONE	Residui conservati e Stanziamenti definitivi di bilancio		Numero di Rilevamento allo Svolgimento	Conto de Tesoriere		Determinazioni dei residui		Minori residui o Esenzione
	RS	Residui (A)		Pagamenti	Residui (B)	Residui (C)	Residui (D-B-C)	
	T	Totale (M)		Totale (N)	Residui 31 dicembre (O=C+E)	Impegni 31 dicembre (P=D+I)	E - (-) A-D (*) L - (+) F-I	
1 08 03 01 INTERVENTO 1 - PERSONALE	RS	0,00		0,00	0,00	0,00	0,00	0,00
	CP	999.765,75		999.999,40	0,00	999.999,40	6.765,35	
	T	999.765,75		999.999,40	0,00	999.999,40		
1 08 03 02 INTERVENTO 2 - ACQUISTO DI BENI DI CONSUMO E/O MATERIE PRIME	RS	82.150,27		1.281,97	80.858,30	82.150,27	0,00	0,00
	CP	0,00		0,00	0,00	0,00	0,00	0,00
	T	82.150,27		1.281,97	80.858,30	82.150,27		
1 08 03 03 INTERVENTO 3 - PRESTAZIONI DI SERVIZI	RS	235.931.554,73		222.606.035,98	12.991.014,40	235.587.050,36	334.504,35	
	CP	128.054.618,00		11.578,65	127.945.955,49	127.957.539,14	97.965,85	
	T	363.986.172,73		222.617.614,63	140.936.969,89	363.554.589,50		
1 08 03 04 INTERVENTO 4 - UTILIZZO DI BENI DETERZ	RS	11.540,86		0,00	11.540,86	11.540,86	0,00	0,00
	CP	0,00		0,00	0,00	0,00	0,00	0,00
	T	11.540,86		0,00	11.540,86	11.540,86		
1 08 03 05 INTERVENTO 5 - TRASFERIMENTI	RS	13.065.856,85		12.535.717,15	530.179,67	13.065.856,85	0,00	0,00
	CP	10.000,00		0,00	0,00	0,00	10.000,00	
	T	13.075.856,85		12.535.717,15	530.179,67	13.065.856,85		
1 08 03 06 INTERVENTO 6 - INTERESSI PASSIVI E ONERI FINANZIARI DIVERSI	RS	0,00		0,00	0,00	0,00	0,00	0,00
	CP	15.106.815,26		15.856.249,82	0,00	15.856.249,82	250.565,44	
	T	15.106.815,26		15.856.249,82	0,00	15.856.249,82		
1 08 03 07 INTERVENTO 7 - IMPOSTE E TASSE	RS	75.940,60		75.710,35	0,00	75.710,35	1.230,25	
	CP	2.017.260,54		35.975,37	0,00	35.975,37	1.981.265,17	
	T	2.093.207,14		111.685,72	0,00	111.685,72		
1 08 03 08 INTERVENTO 8 - ONERI STRAORDINARI DELLA GESTIONE CORRENTE	RS	10.340.261,35		4.375.120,69	5.915.140,65	10.295.261,35	45.000,00	
	CP	0,00		0,00	0,00	0,00	0,00	0,00
	T	10.340.261,35		4.375.120,69	5.915.140,65	10.295.261,35		
TOTALE SERVIZIO 3 - TRASPORTI PUBBLICI LOCALI E SERVIZI CONNESSI	RS	259.508.350,79		239.594.876,17	19.532.733,99	259.127.610,16	380.740,63	
	CP	147.095.479,50		16.803.805,24	127.945.955,49	144.749.755,73	2.345.722,83	
	T	406.603.830,29		256.398.681,41	147.478.689,48	403.877.365,89		
TOTALE FUNZIONE 8 - VIABILITA' E TRASPORTI	RS	323.820.850,67		277.851.594,25	43.426.707,17	321.277.301,46	2.643.549,21	
	CP	185.877.163,76		37.065.625,39	145.151.289,36	182.211.915,75	3.685.247,03	
	T	509.698.014,43		314.917.222,64	188.578.096,53	503.489.217,21		
09 FUNZIONE 9 - GESTIONE DEL TERRITORIO E DELL'AMBIENTE								



GESTIONE DELLE SPESE

COMUNE DI NAPOLI  
Esercizio 2014

Pagina 66

2014/2015

DESCRIZIONE	RS	Residui conservati e stanziamenti definitivi di bilancio	Numero di Riferimento al n. Svolgimento	Conto di Tesoro	Determinazioni dei residui	Minori residui o Economie		
		Residui (A)		Pagamenti	Residui da riportare		Impegni	
				Competenza (F)	Residui (B)		Residui (C)	Residui (D=B+C)
					Totale (M)		Competenza (G)	Competenza (H)
			Totale (N)	Residui 31 dicembre (O = C - H)	Impegni 31 dicembre (P=D+E)	F = (F-A) A-C (*) L = (G-I) E-I		
09 01 SERVIZIO 1 - URBANISTICA E GESTIONE DEL TERRITORIO								
1 09 01 01 INTERVENTO 1 - PERSONALE	RS	365.782,48		199.996,25	146.139,75	349.135,76	36.653,70	
	CP	3.671.664,56		6.235.702,38	297.020,09	6.522.722,46	88.941,81	
	T	4.037.447,04		6.435.698,63	443.159,84	6.851.858,23		
1 09 01 02 INTERVENTO 2 - ACQUISTO DI BENI DI CONSUMO E/O MATERIALI PRIMI	RS	83.819,01		26.510,28	42.169,64	87.680,22	16.138,79	
	CP	12.886,00		0,00	7.533,56	7.562,56	5.415,34	
	T	96.705,01		26.510,28	49.703,20	95.242,78		
1 09 01 03 INTERVENTO 3 - PRESTAZIONI DI SERVIZI	RS	2.761.255,86		1.054.195,48	1.015.443,27	2.069.638,75	191.618,12	
	CP	2.899.723,78		670.168,38	1.980.477,80	2.650.666,18	32.057,82	
	T	4.300.980,86		1.724.363,86	2.995.921,07	4.720.304,93		
1 09 01 04 INTERVENTO 4 - UTILIZZO DI BENI DI TERZI	RS	108.806,78		0,00	108.806,78	108.806,78	0,00	
	CP	0,00		0,00	0,00	0,00	0,00	
	T	108.806,78		0,00	108.806,78	108.806,78		
1 09 01 05 INTERVENTO 5 - TRASFERIMENTI	RS	3.416.121,51		4.390,00	3.390.562,81	3.390.562,81	21.089,00	
	CP	0,00		0,00	0,00	0,00	0,00	
	T	3.416.121,51		4.390,00	3.390.562,81	3.390.562,81		
1 09 01 06 INTERVENTO 6 - INTERESSI PASSIVI E ONERI FINANZIARI DIVERSI	RS	0,00		0,00	0,00	0,00	0,00	
	CP	2.184.790,52		2.188.881,10	0,00	2.188.881,10	8.109,42	
	T	2.184.790,52		2.188.881,10	0,00	2.188.881,10		
1 09 01 07 INTERVENTO 7 - IMPOSTE E TASSE	RS	5.776.187,45		57.741,10	5.718.171,56	5.715.812,68	274,78	
	CP	319.339,88		293.031,44	20.479,83	313.511,27	5.828,71	
	T	6.095.527,43		350.772,54	5.738.651,39	6.029.323,95		
1 09 01 08 INTERVENTO 8 - ONERI STRAORDINARI DELLA GESTIONE CORRENTE	RS	3.384.281,34		1.870.813,46	1.714.873,71	3.385.690,17	8.590,87	
	CP	495.800,00		0,00	494.579,99	494.579,99	1.020,01	
	T	3.880.081,34		1.870.813,46	2.209.453,70	3.880.270,16		
TOTALE SERVIZIO 1 - URBANISTICA E GESTIONE DEL TERRITORIO	RS	15.426.262,25		3.312.648,56	12.139.270,62	15.161.918,96	274.345,27	
	CP	12.284.084,34		9.257.833,26	2.822.108,37	12.157.711,83	128.372,71	
	T	27.710.346,59		12.370.248,62	14.938.378,99	27.308.628,61		
09 02 SERVIZIO 2 - EDILIZIA RESIDENZIALE PUBBLICA LOCALI E PIANI DI EDILIZIA ECONOMICO-POPOLARE								

DESCRIZIONE	Residui conservati e stanziamenti definitivi di bilancio			Conto di Tesoreria		Determinazioni dei residui		Minor residuo o Esborso
	RS	Residui (A)	Numero di Riferimento alla Svogimento	Pagamenti		Residui da riportare	Impegni	E = (+) A - C
				Residui (B)	Competenza (G)	Residui (C)	Competenza (H)	
	CP	Competenza (F)	Totale (M)	Totale (N)	Residui 31 dicembre (O = C + I)	Impegni 31 dicembre (P=I+G)	I = (+) I -	
1 09 02 01 INTERVENTO 1 - PERSONALE	RS	93.400,00		0,00		0,00		93.400,00
	CP	1.323.378,97		1.316.500,27		0,00	1.316.500,27	6.878,70
	T	1.416.778,97		1.316.500,27		0,00	1.316.500,27	
1 09 02 02 INTERVENTO 2 - ACQUISTO DI BENI DI CONSUMO E DI MATERIE PRIME	RS	1.563,45		480,57		1.072,88	1.563,45	0,00
	CP	0,00		0,00		0,00	0,00	0,00
	T	1.563,45		480,57		1.072,88	1.563,45	
1 09 02 03 INTERVENTO 3 - PRESTAZIONI DI SERVIZI	RS	112.514,50		29.380,77		28.467,22	57.047,99	54.666,51
	CP	66.510,73		0,00		66.510,73	66.510,73	0,00
	T	179.025,23		29.380,77		94.977,95	123.558,72	
1 09 02 04 INTERVENTO 4 - UTILIZZO DI BENI DI TERZI	RS	132.883,74		88.670,82		16.538,17	117.406,79	15.556,95
	CP	324.000,00		120.753,28		203.246,72	324.000,00	0,00
	T	456.883,74		209.424,10		221.784,89	441.406,79	
1 09 02 05 INTERVENTO 5 - TRASFERIMENTI	RS	180.000,00		0,00		180.000,00	180.000,00	0,00
	CP	0,00		0,00		0,00	0,00	0,00
	T	180.000,00		0,00		180.000,00	180.000,00	
1 09 02 06 INTERVENTO 6 - INTERESSI PASSIVI E ONERI FINANZIARI DIVERSI	RS	24.225,50		0,00		24.225,50	24.225,50	0,00
	CP	2.445.952,19		2.437.939,45		0,00	2.437.939,45	7.983,74
	T	2.470.177,69		2.437.939,45		24.225,50	2.462.193,95	
1 09 02 07 INTERVENTO 7 - IMPOSTE E TASSE	RS	55.000,83		47.178,13		2.100,00	49.278,13	5.722,50
	CP	217.692,61		212.447,35		3.660,00	216.007,35	1.685,23
	T	272.693,44		259.625,48		5.660,00	265.285,48	
1 09 02 08 INTERVENTO 8 - ONERI STRAORDINARI DELLA GESTIONE CORRENTE	RS	799,85		0,00		799,85	799,85	0,00
	CP	0,00		0,00		0,00	0,00	0,00
	T	799,85		0,00		799,85	799,85	
TOTALE SERVIZIO 2 - EDILIZIA RESIDENZIALE PUBBLICA LOCALE E PIANI DI EDILIZIA ECONOMICO-POPOLARE	RS	600.487,67		175.920,09		255.201,82	431.121,71	169.345,96
	CP	4.376.534,50		4.087.669,35		272.517,45	4.369.989,80	18.647,70
	T	4.977.022,17		4.263.589,44		527.719,27	4.791.109,51	
09 03 SERVIZIO 3 - SERVIZIO PROTEZIONE CIVILE								
1 09 03 01 INTERVENTO 1 - PERSONALE	RS	0,00		0,00		0,00	0,00	0,00
	CP	1.889.439,80		1.887.897,55		0,00	1.887.897,55	1.542,25
	T	1.889.439,80		1.887.897,55		0,00	1.887.897,55	

GESTIONE DELLE SPESE

COMUNE DI NAPOLI  
Esercizio 2014

Pagina 5/11  
2014/2015

DESCRIZIONE	RS CP T	Residui conservati e Stanziamenti definitivi di bilancio		Conto del Tesoriere		Determinazioni dei residui		Minori residui o Escessiva
		Residui (A)	Numero di Riferimento allo Svolgimento	Pagamenti		Residui da riportare	Impogni	
				Residui (B)				
				Competenza (G)				
Totale (M)		Totale (N)		Residui 31 dicembre (O = C - F)	Impogni 31 dicembre (P-D)	C = (A) - D (*)	L = (M) - F	
1 09 03 02 INTERVENTO 2 - ACQUISTO DI BENI DI CONSUMO E/O MATERIE PRIME	RS	155.658,45		49.167,96		47.599,14	96.787,10	58.921,35
	CP	42.745,92		0,00		37.355,18	37.355,18	5.590,74
	T	198.404,37		49.167,96		84.754,32	133.927,28	
1 09 03 03 INTERVENTO 3 - PRESTAZIONI DI SERVIZI	RS	2.657.159,97		1.680.040,29		240.913,33	2.123.953,62	533.203,35
	CP	826.288,21		45.406,89		879.325,10	824.735,09	1.562,12
	T	3.583.452,18		1.828.447,28		1.120.242,43	3.048.689,71	
1 09 03 04 INTERVENTO 4 - UTILIZZO DI BENI DI TERZI	RS	9.273,16		0,00		9.273,16	9.273,16	0,00
	CP	0,00		0,00		0,00	0,00	0,00
	T	9.273,16		0,00		9.273,16	9.273,16	
1 09 03 05 INTERVENTO 5 - TRASFERIMENTI	RS	40.000,00		0,00		40.000,00	40.000,00	30.000,00
	CP	10.000,00		0,00		10.000,00	10.000,00	0,00
	T	50.000,00		0,00		50.000,00	50.000,00	
1 09 03 06 INTERVENTO 6 - INTERESSI PASSIVI E ONERI FINANZIARI DIVERSI	RS	0,00		0,00		0,00	0,00	0,00
	CP	0,00		0,00		0,00	0,00	0,00
	T	0,00		0,00		0,00	0,00	
1 09 03 07 INTERVENTO 7 - IMPOSTE E TASSE	RS	9.015,89		9.015,89		0,00	9.015,89	0,00
	CP	57.547,46		57.594,54		0,00	57.594,54	452,92
	T	66.563,35		66.610,43		0,00	66.610,43	
1 09 03 08 INTERVENTO 8 - ONERI STRAORDINARI DELLA GESTIONE CORRENTE	RS	1.133.780,89		257.598,00		566.830,55	874.928,55	398.252,34
	CP	2.215.000,00		0,00		1.088.351,51	1.088.351,51	1.146.648,49
	T	3.348.780,89		257.598,00		1.655.182,06	1.963.280,06	
TOTALE SERVIZIO 3 - SERVIZI DI PROTEZIONE CIVILE	RS	4.004.912,56		2.198.822,14		874.716,19	3.071.538,19	931.374,04
CP	5.141.031,39		1.090.390,00		1.997.935,78	3.963.234,87	1.157.796,52	
T	9.145.943,95		4.189.212,12		2.867.551,97	7.034.773,19		
09 04 SERVIZIO 4 - SERVIZIO IDRICO INTEGRATO								
1 09 04 01 INTERVENTO 1 - PERSONALE	RS	0,00		0,00		0,00	0,00	0,00
	CP	4.228.013,83		4.178.993,86		0,00	4.178.993,86	49.019,97
	T	4.228.013,83		4.178.993,86		0,00	4.178.993,86	
1 09 04 02 INTERVENTO 2 - ACQUISTO DI BENI DI CONSUMO E/O MATERIE PRIME	RS	399.855,97		153.149,31		195.845,97	346.938,23	40.959,74
	CP	85.017,88		0,00		79.512,96	79.512,96	5.504,72
	T	475.873,85		153.149,31		275.358,93	426.451,19	

GESTIONE DELLE SPESE

COMUNE DI NAPOLI

Esercizio: 2014

Pagina 59

20/04/2015

DESCRIZIONE	Residui conservati e stanziamenti definitivi di bilancio		Conto del Tesoriere		Deduzioni e compensazioni dei residui		Minor residui
	RS	Residui (A)	Pagamenti	Residui da riportare	Impegni		E = (-) A-D (7)
					Residui (D+B+C)		
	CP	Competenza (F)	Residui (B)	Residui (C)	Competenza (I+G+H)	F = (+) E-I	
T	Totale (M)	Totale (N)	Residui 31 dicembre (O = C - F)	Impegni 31 dicembre (P = D + H)			
1 09 04 03 INTERVENTO 3 - PRESTAZIONI DI SERVIZI	RS	18.200.013,54	3.054.619,85	7.060.508,30	16.115.128,15	2.084.885,19	
	CP	7.084.026,09	1.270.349,85	5.701.104,65	6.971.464,30	12.541,79	
	T	25.284.039,63	4.324.969,70	12.761.612,95	23.086.592,45		
1 09 04 04 INTERVENTO 4 - UTILIZZO DI BENI DI TERZI	RS	104.427,69	44.234,43	30.464,49	34.668,92	9.758,77	
	CP	35.000,00	10.388,17	24.454,98	34.823,15	176,85	
	T	139.427,69	54.622,60	74.919,47	129.492,07		
1 09 04 05 INTERVENTO 5 - TRASFERIMENTI	RS	8.038.097,72	3.172.036,59	4.688.002,12	8.038.097,72	0,00	
	CP	5.214.531,13	4.600.000,00	614.531,13	5.214.531,13	0,00	
	T	13.252.628,85	7.772.036,59	5.492.533,25	13.252.628,85		
1 09 04 06 INTERVENTO 6 - INTERESSI PASSIVI E ONERI FINANZIARI DIVERSI	RS	0,00	0,00	0,00	0,00	0,00	
	CP	1.594.250,52	1.556.848,52	0,00	1.556.848,52	27.302,00	
	T	1.594.250,52	1.556.848,52	0,00	1.556.848,52		
1 09 04 07 INTERVENTO 7 - IMPOSTE E TASSE	RS	12.055,86	8.692,88	3.463,00	12.055,86	0,00	
	CP	72.792,88	67.071,39	709,00	66.571,39	3.721,57	
	T	84.848,74	75.764,27	4.172,00	80.827,25		
1 09 04 08 INTERVENTO 8 - ONERI STRAORDINARI DELLA GESTIONE CORRENTE	RS	780.879,71	428.722,05	346.844,32	773.566,37	7.313,34	
	CP	856.290,33	101.290,33	753.647,65	804.937,88	1.352,45	
	T	1.587.170,04	528.012,38	1.050.491,97	1.578.504,25		
TOTALE SERVIZIO 4 - SERVIZIO IORICO INTEGRATO	RS	27.529.330,29	12.859.384,00	12.523.129,16	25.382.513,25	2.142.817,04	
	CP	19.110.422,54	11.765.821,92	7.123.881,27	18.909.803,19	200.613,35	
	T	46.639.752,83	24.625.205,92	19.647.010,43	44.292.316,44		
09 05 SERVIZIO 5 - SERVIZIO SMALTIMENTO RIFIUTI							
1 09 05 02 INTERVENTO 2 - ACQUISTO DI BENI DI CONSUMO E/O MATERIE PRIME	RS	0,00	0,00	0,00	0,00	0,00	
	CP	0,00	0,00	0,00	0,00	0,00	
	T	0,00	0,00	0,00	0,00		
1 09 05 03 INTERVENTO 3 - PRESTAZIONI DI SERVIZI	RS	262.083.287,02	239.687.823,51	22.310.739,14	281.896.562,65	84.724,37	
	CP	232.819.111,00	52.453.593,10	180.165.517,90	232.619.111,00	0,00	
	T	494.902.398,02	292.141.416,61	202.476.257,04	494.515.673,65		
1 09 05 06 INTERVENTO 6 - INTERESSI PASSIVI E ONERI FINANZIARI DIVERSI	RS	0,00	0,00	0,00	0,00	0,00	
	CP	6.221.808,81	6.221.808,81	0,00	6.221.808,81	0,00	
	T	6.221.808,81	6,221.808,81	0,00	6,221.808,81		

## GESTIONE DELLE SPESE

COMUNE DI NAPOLI  
Esercizio: 2014

Pagina 60

20/04/2015

DESCRIZIONE	Residui conservati a Stanziamenti definitivi di bilancio		Conto di Tesoriere		Determinazioni dei residui		Minori residui Economici	
	RS	Residui (A)	Pagamenti	Residui (B)	Residui da riportare	Impieghi		E = (A) - D (*)
						Residui (C)	Residui (D = B - C)	
	CP	Competenza (F)	Numero di Riferimento atto	Competenza (G)	Competenza (H)	Competenza (I = G - H)	F = (A) - H	
T	Totale (M)	Svolgimento	Totale (N)	Residui 31 dicembre (C + G - F)	Impieghi 31 dicembre (I - D + E)			
1 09 05 37	RS	0,00		0,00	0,00	0,00	0,00	0,00
	CP	0,00		0,00	0,00	0,00	0,00	0,00
	T	0,00		0,00	0,00	0,00	0,00	0,00
1 09 05 08	RS	36.080.122,88		6.573.774,00	27.837.918,30	34.511.692,30	571.430,88	
	CP	5.400.000,00		0,00	5.400.000,00	5.400.000,00	0,00	
	T	40.480.122,88		6.573.774,00	33.237.918,30	39.911.692,30		
TOTALE SERVIZIO 5 - SERVIZIO SMALTIMENTO RIFIUTI	RS	237.166.410,01		246.781.597,51	50.248.657,44	296.510.254,95	656.155,06	
	CP	244.240.919,81		56.875.401,81	185.535.517,90	244.240.919,81	0,00	
	T	541.407.329,82		304.336.999,32	235.814.175,34	540.751.174,76		
09 06 SERVIZIO 6 - PARCHI E SERVIZI PER LA TUTELA AMBIENTALE E DEL VERDE, ALTRI SERVIZI RELATIVI AL TERRITORIO E ALL'AMBIENTE								
1 09 06 01	RS	14.070,18		0,00	0,00	0,00	14.070,18	
	CP	12.832.240,61		12.803.224,19	13.598,50	12.816.822,69	15.417,32	
	T	12.846.310,79		12.803.224,19	13.598,50	12.816.822,69		
1 09 06 02	RS	1.568.036,54		457.538,88	731.279,89	1.158.816,97	409.579,57	
	CP	159.812,40		47,04	59.657,41	59.704,45	100.207,95	
	T	1.728.338,94		457.584,92	790.937,40	1.218.521,42		
1 09 06 03	RS	9.187.180,75		6.129.414,56	3.856.639,16	6.986.083,72	201.127,03	
	CP	10.315.258,80		1.941.212,16	7.953.531,62	9.894.740,78	470.514,82	
	T	19.502.439,55		7.070.626,72	11.810.170,78	16.880.797,50		
1 09 06 04	RS	617.799,80		36.523,77	575.404,32	611.728,09	5,071,51	
	CP	249.000,00		0,00	249.963,11	249.963,11	36,88	
	T	866.799,80		36.523,77	824.367,43	860.691,20		
1 09 06 05	RS	12.370.001,50		6.649.770,26	6.508.861,24	12.368.631,50	1.300,00	
	CP	45.470,00		0,00	45.470,00	45.470,00	0,00	
	T	12.416.401,50		6.649.770,26	6.554.331,24	12.404.101,50		
1 09 06 06	RS	0,00		0,00	0,00	0,00	0,00	
	CP	1.124.507,07		1.124.507,07	0,00	1.124.507,07	0,00	
	T	1.124.507,07		1.124.507,07	0,00	1.124.507,07		
1 09 06 07	RS	143.781,40		129.237,11	7.567,82	131.824,92	11.958,47	
	CP	607.259,52		779.406,63	22.030,00	601.436,63	5.822,89	
	T	951.040,92		908.643,74	29.627,82	633.261,55		

## GESTIONE DELLE SPESE

COMUNE DI NAPOLI  
Esercizio 2014

Pagina 81  
2014/2015

DESCRIZIONE	Residui conservati e stanziamenti definitivi di bilancio		Conto de- Tesoriera  Pagamenti Residui (B); Competenza (G)	Determinazioni co-residui		Minor residui o Economie	
	RS	Residui (A)		Numero di Riferimento alle Svolgimento	Residui da portare in avanti		
					Residui (C)		Residui (D=B+C)
CP	Competenza (F)		Competenza (H)	Competenza (I=G+H)	F = (+) F-I		
T	Totale (M)		Totale (N)	Residui 31 dicembre (O = G + H)	Impegni 31 dicembre (P=I+J)		
1 09 06 08 INTERVENTO 8 - ONERI STRAORDINARI DELLA GESTIONE CORRENTE	RS	54.839,46		0,00	147.059,66	147.059,66	7.779,60
	CP	3.460.000,00		0,00	950.027,00	950.027,00	2.509.973,00
	T	3.514.839,46		0,00	1.097.086,66	1.097.086,66	
TOTALE SERVIZIO 6 - PARCO E SERVIZI PER LA TUTELA AMBIENTALE E DEL VERDE, ALTRI SERVIZI RELATIVI AL TERRITORIO E ALL'AMBIENTE	RS	24.053.999,41		11.802.292,88	11.791.932,19	23.394.114,87	662.864,54
	CP	28.993.647,93		16.648.397,09	9.293.277,64	25.941.674,73	3.051.972,87
	T	53.053.647,34		28.250.670,77	21.085.109,83	49.335.789,60	
TOTALE FUNZIONE 9 - GESTIONE DEL TERRITORIO E DELL'AMBIENTE	RS	368.790.381,99		276.110.937,87	57.832.807,21	363.943.400,58	4.836.921,51
	CP	314.148.640,18		192.545.292,61	237.048.338,42	209.593.331,53	4.553.309,15
	T	682.927.022,17		378.655.945,46	294.880.845,63	673.536.791,11	
10 FUNZIONE 10 - SETTORE SOCIALE							
10 01 SERVIZIO 1 - ASILI NIDO, SERVIZI PER L'INFANZIA E PER I MINORI							
1 10 01 01 INTERVENTO 1 - PERSONALE	RS	1.193.889,99		1.763,99	0,00	1.193,99	1.192,22,61
	CP	3.828.710,96		3.541.426,51	4.513,89	3.545.940,20	82.778,78
	T	4.752.600,95		3.543.190,49	4.513,89	3.547.734,16	
1 10 01 02 INTERVENTO 2 - ACQUISTO DI BENI DI CONSUMO E/O MATERIE PRIME	RS	96.580,49		94,810,45	0,00	94.810,44	760,02
	CP	243.003,16		0,00	229.892,82	229.892,82	13.110,34
	T	339.583,65		94.810,45	229.892,84	324.703,29	
1 10 01 03 INTERVENTO 3 - PRESTAZIONI DI SERVIZIO	RS	86.440.304,83		49.181.399,12	30.310.922,92	76.492.019,04	6.946.285,79
	CP	29.788.982,29		325.217,87	27.851.924,44	28.170.942,31	1.617.039,96
	T	116.229.187,09		49.506.613,99	58.162.247,36	104.668.861,35	
1 10 01 05 INTERVENTO 5 - TRASFERIMENTI	RS	3.368.118,71		1.997.279,54	393.307,88	2.390.587,92	977.530,89
	CP	2.400.000,00		1.770.743,50	629.153,50	2.399.897,00	100,00
	T	5.768.118,71		3.768.023,44	1.022.461,38	4.790.484,92	
1 10 01 06 INTERVENTO 6 - INTERESSI PASSIVI E ONERI FINANZIARI DIVERSI	RS	0,00		0,00	0,00	0,00	0,00
	CP	73.758,93		61.911,55	0,00	61.911,55	11.827,05
	T	73.758,93		61.911,55	0,00	61.911,55	
1 10 01 07 INTERVENTO 7 - IMPOSTE E TASSE	RS	110.394,86		29.561,21	0,00	29.561,21	60.433,75
	CP	899.359,32		232.293,80	184.401,69	418.691,49	481.667,89
	T	1.009.754,34		261.855,01	184.401,69	448.252,70	

GESTIONE DELLE SPESE

COMUNE DI NAPOLI  
Esercizio 2014

Pagina 62

20/04/2015

DESCRIZIONE	Residui conservati o Stanziamenti definitivi di bilancio		Conto da tesoriere	Determinazioni dei residui		Minor residui o Economie						
	RS	Residui (A)		Pagamenti	Residui da riportare		Impegni					
								Numero di Ritenimento allo Svolgimento	Residui (B)	Residui (C)	Residui (D)=B-C	E = (A-C) F =
T	Totale (M)	Totale (N)	Residui 31 dicembre (G + D + I)	Impegni 31 dicembre (P-D+I)								
1 10 01 08 INTERVENTO 8 - ONERI STRAORDINARI DELLA GESTIONE CORRENTE	RS	310,00		310,00	0,00	310,00	0,00					
	CP	1.000,00		0,00	0,00	0,00	1.000,00					
	T	1.310,00		310,00	0,00	310,00						
TOTALE SERVIZIO 1 - ASILI NIDO, SERVIZI PER L'INFANZIA E PER I MINORI	RS	31.178.575,58	48.006.521,70	30.758.935,82	79.009.452,52	12.159.123,06						
	CP	37.833.707,39	5.931.559,23	28.899.586,14	34.831.175,37	2.202.527,01						
	T	126.212.277,88	54.237.110,93	59.603.516,96	113.840.627,89							
10 02 SERVIZIO 2 - SERVIZI DI PREVENZIONE E RIABILITAZIONE												
1 10 02 02 INTERVENTO 2 - ACQUISTO DI BENI DI CONSUMO E/O MATERIE PRIME	RS	0,00		0,00	0,00	0,00	0,00					
	CP	0,00		0,00	0,00	0,00	0,00					
	T	0,00		0,00	0,00	0,00						
1 10 02 03 INTERVENTO 3 - PRESTAZIONI DI SERVIZI	RS	22.234.468,03	18.581.799,86	2.976.366,15	21.460.186,11	774.301,92						
	CP	9.649.344,68	1.182.043,42	8.466.892,83	9.648.906,25	436,41						
	T	31.883.812,71	19.743.843,28	11.355.228,98	31.109.072,36							
1 10 02 04 INTERVENTO 4 - UTILIZZO DI BENI DI TERZI	RS	0,00		0,00	0,00	0,00	0,00					
	CP	0,00		0,00	0,00	0,00	0,00					
	T	0,00		0,00	0,00	0,00						
1 10 02 05 INTERVENTO 5 - TRASFERIMENTI	RS	64.295,24		0,00	37.384,00	37.384,00	26.911,24					
	CP	0,00		0,00	0,00	0,00	0,00					
	T	64.295,24		0,00	37.384,00	37.384,00						
1 10 02 06 INTERVENTO 6 - INTERESSI PASSIVI E ONERI FINANZIARI O VERSI	RS	0,00		0,00	0,00	0,00	0,00					
	CP	0,00		0,00	0,00	0,00	0,00					
	T	0,00		0,00	0,00	0,00						
1 10 02 08 INTERVENTO 8 - ONERI STRAORDINARI DELLA GESTIONE CORRENTE	RS	0,00		0,00	0,00	0,00	0,00					
	CP	0,00		0,00	0,00	0,00	0,00					
	T	0,00		0,00	0,00	0,00						
TOTALE SERVIZIO 2 - SERVIZI DI PREVENZIONE E RIABILITAZIONE	RS	22.298.763,27	18.581.799,86	2.976.366,15	21.497.530,11	821.213,16						
	CP	9.649.344,68	1.182.043,42	8.466.892,83	9.648.906,25	436,41						
	T	31.948.107,95	19.743.843,28	11.422.612,98	31.146.436,36							
10 03 SERVIZIO 3 - STRUTTURE RESIDENZIALI E DI RICOVERO PER ANZIANI												

GESTIONE DELLE SPESE

COMUNE DI NAPOLI  
Esercizio 2014

Pagina 153  
2014/2015

DESCRIZIONE	Residui conservati e Stanziamenti definitivi di bilancio			Conto da Tesorere	Determinazioni dei residui		Minori residui o Economie
	RS	Residui (A)	Numero di Riferimento allo Svolgimento	Pagamenti	Residui da riportare	Impegni	H = (-) A-D (*)
				Residui (B)	Residui (C)		
	CP	Consistenza (F)	Competenza (G)	Competenza (H)	Competenza (I=H-C)	I = (+) H	
T	Totale (M)	Totale (N)	Residui 31 dicembre (O = G + -)	Impegni 31 dicembre (P=D+I)			
1 10 03 02 INTERVENTO 2 - ACQUISTO DI BENI DI CONSUMO E/O MATERIE PRIME	RS	112.932,66		91.850,73	21.281,93	112.932,66	0,00
	CP	0,00		0,00	0,00	0,00	0,00
	T	112.932,66		91.850,73	21.281,93	112.932,66	
1 10 03 03 INTERVENTO 3 - PRESTAZIONI DI SERVIZI	RS	0,00		0,00	0,00	0,00	0,00
	CP	0,00		0,00	0,00	0,00	0,00
	T	0,00		0,00	0,00	0,00	
1 10 03 04 INTERVENTO 4 - UTILIZZO DI BENI TERZI	RS	0,00		0,00	0,00	0,00	0,00
	CP	0,00		0,00	0,00	0,00	0,00
	T	0,00		0,00	0,00	0,00	
1 10 03 05 INTERVENTO 5 - TRASFERIMENTI	RS	0,00		0,00	0,00	0,00	0,00
	CP	0,00		0,00	0,00	0,00	0,00
	T	0,00		0,00	0,00	0,00	
1 10 03 06 INTERVENTO 6 - INTERESSI PASSIVI E ONERI FINANZIARI DIVERSI	RS	0,00		0,00	0,00	0,00	0,00
	CP	222.054,08		222.054,08	0,00	222.054,08	0,00
	T	222.054,08		222.054,08	0,00	222.054,08	
1 10 03 06 INTERVENTO 8 - ONERI STRAORDINARI DELLA GESTIONE CORRENTE	RS	0,00		0,00	0,00	0,00	0,00
	CP	0,00		0,00	0,00	0,00	0,00
	T	0,00		0,00	0,00	0,00	
TOTALE SERVIZIO 3 - STRUTTURE RESIDENZIALI E DI RICOVERO PER ANZIANI		RS	112.932,66	91.850,73	21.281,93	112.932,66	0,00
		CP	222.054,08	222.054,08	0,00	222.054,08	0,00
		T	334.986,74	313.704,81	21.281,93	334.986,74	
10 04 SERVIZIO 4 - ASSISTENZA BENEFICENZA PUBBLICA E SERVIZI DIVERSI ALLA PERSONA							
1 10 04 01 INTERVENTO 1 - PERSONALE	RS	0,00		0,00	0,00	0,00	0,00
	CP	6.794.046,43		6.794.163,10	0,00	6.794.163,10	69.882,33
	T	6.794.046,43		6.794.163,10	0,00	6.794.163,10	
1 10 04 02 INTERVENTO 2 - ACQUISTO DI BENI DI CONSUMO E/O MATERIE PRIME	RS	470.189,56		253.020,96	183.737,32	436.757,88	33.441,66
	CP	170.508,01		0,00	187.508,49	167.506,45	3.001,52
	T	640.707,57		253.020,96	351.243,81	604.264,33	
1 10 04 03 INTERVENTO 3 - PRESTAZIONI DI SERVIZI	RS	81.710.205,21		31.634.294,39	48.188.204,14	77.822.518,51	1.887.888,68
	CP	27.818.046,89		2.022.734,35	25.049.250,75	27.071.965,10	746.081,79
	T	109.528.252,10		33.657.018,74	71.237.454,89	104.894.503,61	



GESTIONE DELLE SPESE

COMUNE DI NAPOLI  
Esercizio 2014

Pagina 64

2014/2015

DESCRIZIONE	Residui conservati e Stanziamenti definitivi di bilancio		Conto del Tesoro		Determinazioni dei residui		Minor residui o Economie E = (H) A - (F) L = (I) F - I	
	RS	Residui (A)	Pagamenti	Residui (B)	Residui da riportare			
					Inasprimenti			
	CP	Competenza (F)	Numero di riferimento allo Svolgimento	Consistenza (G)	Competenza (H)	Residui (C=H+G)		Residui (D=H+G)
T	Totale (M)		Totale (N)	Residui 31 dicembre (O = C + H)	Inasprimenti 31 dicembre (P = D + G)			
1 10 04 04 INTERVENTO 4 - UTILIZZO DI BENI DI TERZI	RS	237.663,55		101.891,61	120.221,14	222.112,75	15.550,80	
	CP	115.000,00		7.768,39	137.211,61	115.000,00	0,00	
	T	352.663,55		109.660,00	227.432,75	337.112,75		
1 10 04 05 INTERVENTO 5 - TRASFERIMENTI	RS	30.426.705,65		18.965.865,18	10.619.050,10	29.585.015,28	841.691,35	
	CP	7.418.105,76		92.600,00	7.103.598,04	7.192.598,04	225.211,72	
	T	37.844.811,41		19.058.465,18	17.719.128,14	36.777.613,32		
1 10 04 06 INTERVENTO 6 - INTERESSI PASSIVI E ONERI FINANZIARI DIVERSI	RS	32.243,71		0,00	32.243,71	32.243,71	0,00	
	CP	92.670,67		92.670,67	0,00	92.670,67	0,00	
	T	124.914,38		92.670,67	32.243,71	124.914,38		
1 10 04 07 INTERVENTO 7 - IMPOSTE E TASSE	RS	78.102,67		51.854,06	25.189,43	77.042,49	1.060,18	
	CP	348.030,33		342.072,00	2.914,24	345.266,32	2.744,01	
	T	426.133,00		394.226,14	28.102,67	422.328,81		
1 10 04 08 INTERVENTO 8 - ONERI STRAORDINARI DELLA GESTIONE CORRENTE	RS	44.102,59		31.872,58	12.480,00	44.102,59	0,00	
	CP	7.582.389,84		0,00	7.582.389,84	7.582.389,84	0,00	
	T	7.626.492,43		31.872,58	7.574.869,84	7.606.492,43		
TOTALE SERVIZIO 4 - ASSISTENZA BENEFICENZA PUBBLICA E SERVIZI DIVERSI ALLA PERSONA		RS	112.999.225,92		51.036.658,39	57.181.134,84	108.719.793,25	4.779.430,59
	CP	80.389.801,93		9.352.520,59	39.998.370,97	49.341.893,56	1.046.902,37	
	T	193.389.027,85		60.389.178,98	97.179.505,81	157.551.686,81		
10 05 SERVIZIO 5 - SERVIZIO NECROSCOPICO E CIMITERIALE								
1 10 05 01 INTERVENTO 1 - PERSONALE	RS	0,00		0,00	0,00	0,00	0,00	
	CP	6.012.060,78		6.003.749,89	0,00	6.003.749,89	8.310,89	
	T	6.012.060,78		6.003.749,89	0,00	6.003.749,89		
1 10 05 02 INTERVENTO 2 - ACQUISTO DI BENI DI CONSUMO E/O MATERIALI PRIME	RS	780.302,01		285.164,75	569.347,39	604.512,74	125.789,27	
	CP	727.090,64		0,00	733.814,39	723.814,39	3.276,25	
	T	1.507.392,65		285.164,75	1.303.161,78	1.328.327,13		
1 10 05 03 INTERVENTO 3 - PRESTAZIONI DI SERVIZI	RS	3.799.814,54		1.698.103,34	376.104,32	2.076.207,73	1.724.706,81	
	CP	2.700.930,91		1.324.520,48	1.293.549,41	2.619.069,89	84.901,02	
	T	6.500.745,45		3.022.623,82	1.669.653,73	4.695.277,62		
1 10 05 04 INTERVENTO 4 - UTILIZZO DI BENI DI TERZI	RS	73.525,83		38.448,36	33.674,88	72.123,04	1.402,79	
	CP	174.064,10		0,00	174.064,10	174.064,10	0,00	
	T	247.590,93		38.448,36	207.738,98	246.187,14		

GESTIONE DELLE SPESE

COMUNE DI NAPOLI  
Esercizio 2014

Pagina 65  
20/04/2015

DESCRIZIONE	RS	Residui conservati e stanziamenti definitivi di bilancio	Numero di Riferimento alle Svolgimento	Conto del Tesoro	Determinazioni dei residui	Minori residui o Ricambi						
		Residuo (A)		Pagamenti			Residuo da riportare	Impegni				
				Competenza (F)					Residuo (H)	Residuo (G)	Residuo (D-B+C)	E - (A) A D (F)
									Totale (M)	Competenza (G)	Competenza (H)	
T	Totale (N)	Residui 31 dicembre (C + G + H)	Impegni 31 dicembre (P-D+I)									
1 10 05 05 INTERVENTO 5 - TRASFERIMENTI	RS	0,00		0,00	0,00	0,00	0,00					
	CP	0,00		0,00	0,00	0,00	0,00					
	T	0,00		0,00	0,00	0,00	0,00					
1 10 05 06 INTERVENTO 6 - INTERESSI PASSIVI E ONERI FINANZIARI DIVERSI	RS	0,00		0,00	0,00	0,00	0,00					
	CP	620.184,64		620.184,64	0,00	620.184,64	0,00					
	T	620.184,64		620.184,64	0,00	620.184,64	0,00					
1 10 05 07 INTERVENTO 7 - IMPOSTE E TASSE	RS	47.769,24		45.026,24	0,00	45.026,24	2.743,00					
	CP	305.618,81		301.803,11	800,00	302.703,11	2.815,50					
	T	353.267,95		346.826,35	800,00	347.729,35						
1 10 05 08 INTERVENTO 8 - ONERI STRAORDINARI DELLA GESTIONE CORRENTE	RS	54,00		0,00	0,00	0,00	54,00					
	CP	1.085,00		1.085,00	0,00	1.085,00	0,00					
	T	1.139,00		1.085,00	0,00	1.085,00						
<b>TOTALE SERVIZIO 5 - SERVIZIO NECROSCOPICO E CIMITERIALE</b>	RS	4.721.963,82		2.067.741,69	778.127,00	2.846.868,75	1.855.094,07					
	CP	10.543.054,89		8.251.443,12	2.192.227,90	10.443.671,02	98.383,87					
	T	15.245.018,71		10.319.184,81	2.971.354,90	13.290.539,77						
<b>TOTALE FUNZIONE 10 - SETTORE SOCIALE</b>	RS	231.281.458,06		120.085.372,47	91.821.224,80	211.866.597,27	19.034.861,78					
	CP	107.836.957,74		24.915.658,44	79.638.047,84	104.487.705,28	3.349.251,46					
	T	339.128.415,79		145.005.030,91	171.189.272,64	316.174.303,55						
11 FUNZIONE 11 - SVILUPPO ECONOMICO												
11.01 SERVIZIO 11 - ATTIVITÀ PUBBLICITÀ												
1 11 01 02 INTERVENTO 2 - ACQUISTO DI BENI DI CONSUMO E/O MATERIE PRIME	RS	396,84		0,00	0,00	0,00	396,84					
	CP	0,00		0,00	0,00	0,00	0,00					
	T	396,84		0,00	0,00	0,00						
1 11 01 03 INTERVENTO 3 - PRESTAZIONI DI SERVIZI	RS	0,00		0,00	0,00	0,00	0,00					
	CP	0,00		0,00	0,00	0,00	0,00					
	T	0,00		0,00	0,00	0,00						
1 11 01 05 INTERVENTO 5 - TRASFERIMENTI	RS	0,00		0,00	0,00	0,00	0,00					
	CP	0,00		0,00	0,00	0,00	0,00					
	T	0,00		0,00	0,00	0,00						
1 11 01 06 INTERVENTO 6 - INTERESSI PASSIVI E ONERI FINANZIARI DIVERSI	RS	0,00		0,00	0,00	0,00	0,00					
	CP	67.288,97		67.288,97	0,00	67.288,97	0,00					
	T	67.288,97		67.288,97	0,00	67.288,97						

GESTIONE DELLE SPESE

COMUNE DI NAPOLI  
Esercizio 2014

Pagina 66

20/04/2015

DESCRIZIONE	Residui conservati e stanziamenti definitivi di bilancio		Numero di Ritenimento allo Svolo	Conto del Tesoriere		Determinazioni del riscontro		Minori residui o economie
	RS	Residui (A)		Pagamenti	Residui da riportare	Inaspri	F = (A) - A11 (*)	
	CP	Competenza (F)	Residui (B)	Residui (C)	Residui (D+E)	I = (F) - F1		
	T	Totale (M)	Conciliazione (G)	Competenza (H)	Conciliazione (J=H-E)	Totale (N)	Residui 31 dicembre (C - G - F)	Inaspri 31 dicembre (P=D+I)
1 11 01 08 INTERVENTO 8 - ONERI STRAORDINARI DELLA GESTIONE CORRENTE	RS	0,00		0,00	0,00	0,00	0,00	0,00
	CP	0,00		0,00	0,00	0,00	0,00	0,00
	T	0,00		0,00	0,00	0,00	0,00	0,00
TOTALE SERVIZIO 1 - AFFIDUCIARI E PUBBLICITA'	RS	396,84		0,00	0,00	0,00	0,00	396,84
	CP	67.268,97		67.268,97	0,00	67.268,97	0,00	0,00
	T	67.365,81		67.268,97	0,00	67.268,97	0,00	0,00
11 02 SERVIZIO 2 - FILIERE, MERCATI E SERVIZI CONNESSI								
1 11 02 01 INTERVENTO 1 - PERSONALE	RS	0,00		0,00	0,00	0,00	0,00	0,00
	CP	0,00		0,00	0,00	0,00	0,00	0,00
	T	0,00		0,00	0,00	0,00	0,00	0,00
1 11 02 02 INTERVENTO 2 - ACQUISTO DI BENI DI CONSUMO E/O MATERIE PRIME	RS	4.267,52		245,28	530,59	775,67	5.491,65	0,00
	CP	520,00		0,00	920,00	920,00	0,00	0,00
	T	5.167,52		245,28	1.450,59	1.695,67	5.491,65	0,00
1 11 02 03 INTERVENTO 3 - PRESTAZIONI DI SERVIZI	RS	676.931,64		270.986,98	362.560,69	639.547,77	43.283,67	
	CP	126.892,87		8.991,74	109.211,28	114.203,02	12.679,85	
	T	803.714,51		279.978,72	471.771,97	753.750,79	56.283,52	
1 11 02 04 INTERVENTO 4 - UTILIZZO DI BENI DI TERZI	RS	2.795,01		0,00	2.795,01	2.795,01	0,00	
	CP	0,00		0,00	0,00	0,00	0,00	
	T	2.795,01		0,00	2.795,01	2.795,01	0,00	
1 11 02 05 INTERVENTO 5 - TRASFERIMENTI	RS	669.306,00		0,00	669.306,00	669.306,00	0,00	
	CP	0,00		0,00	0,00	0,00	0,00	
	T	669.306,00		0,00	669.306,00	669.306,00	0,00	
1 11 02 06 INTERVENTO 6 - INTERESSI PASSIVI E ONERI FINANZIARI DIVERSI	RS	0,00		0,00	0,00	0,00	0,00	0,00
	CP	375.187,80		375.187,80	0,00	375.187,80	0,00	0,00
	T	375.187,80		375.187,80	0,00	375.187,80	0,00	0,00
1 11 02 07 INTERVENTO 7 - IMPOSTE E TASSE	RS	0,00		0,00	0,00	0,00	0,00	0,00
	CP	0,00		0,00	0,00	0,00	0,00	0,00
	T	0,00		0,00	0,00	0,00	0,00	0,00
TOTALE SERVIZIO 2 - FILIERE, MERCATI E SERVIZI CONNESSI	RS	1.053.200,17		271.202,16	1.335.132,49	1.306.424,85	46.775,52	
	CP	502.990,87		384.176,54	108.131,28	490.510,82	12.679,85	
	T	1.556.190,84		655.378,70	1.443.263,77	1.796.935,67	59.455,37	

DESCRIZIONE	Residui conservati e stanziamenti definitivi di bilancio		Numero di Riferimento allo Svolgimento	Conto del Tesoriero		Determinazioni dei residui		Minor residui Economici	
	RS	Residui (A)		Pagamenti	Residui (H)	Residui da coprire	Impegni		E = (+) A - D (-)
	T	Totale (M)		Totale (N)	Residui 31 dicembre (O = G - H)	Impegni 31 dicembre (P-D+I)			
1 11 03 02 INTERVENTO 2 - ACQUISTO DI BENI DI CONSUMO E/O MATERIE PRIME	RS	0,00		0,00	0,00	0,00	0,00	0,00	
	CP	0,00		0,00	0,00	0,00	0,00	0,00	
	T	0,00		0,00	0,00	0,00	0,00	0,00	
1 11 03 03 INTERVENTO 3 - PRESTAZIONI DI SERVIZI	RS	518.329,29		87.552,18	147.900,88	235.452,87	80.870,42		
	CP	200.068,00		88.659,71	111.408,29	200.056,00	0,00		
	T	518.389,29		176.211,89	259.309,98	435.518,87			
1 11 03 04 INTERVENTO 4 - UTILIZZO DI BENI DI TERZI	RS	0,00		0,00	0,00	0,00	0,00	0,00	
	CP	0,00		0,00	0,00	0,00	0,00	0,00	
	T	0,00		0,00	0,00	0,00	0,00	0,00	
1 11 03 05 INTERVENTO 5 - TRASFERIMENTI	RS	0,00		0,00	0,00	0,00	0,00	0,00	
	CP	0,00		0,00	0,00	0,00	0,00	0,00	
	T	0,00		0,00	0,00	0,00	0,00	0,00	
1 11 03 06 INTERVENTO 6 - INTERESSI PASSIVI E ONERI FINANZIARI DIVERSI	RS	0,00		0,00	0,00	0,00	0,00	0,00	
	CP	0,00		0,00	0,00	0,00	0,00	0,00	
	T	0,00		0,00	0,00	0,00	0,00	0,00	
TOTALE SERVIZIO 3 - MANUTENZIONE E SERVIZI CONNESSI	RS	518.329,29		87.552,18	147.900,88	235.452,87	80.870,42		
CP	200.068,00		88.659,71	111.408,29	200.056,00		0,00		
T	518.389,29		176.211,89	259.309,98	435.518,87				
1 11 04 SERVIZIO 4 - SERVIZI RELATIVI ALL'INDUSTRIA									
1 11 04 01 INTERVENTO 1 - PERSONALE	RS	0,00		0,00	0,00	0,00	0,00	0,00	
	CP	0,00		0,00	0,00	0,00	0,00	0,00	
	T	0,00		0,00	0,00	0,00	0,00	0,00	
1 11 04 02 INTERVENTO 2 - ACQUISTO DI BENI DI CONSUMO E/O MATERIE PRIME	RS	0,00		0,00	0,00	0,00	0,00	0,00	
	CP	0,00		0,00	0,00	0,00	0,00	0,00	
	T	0,00		0,00	0,00	0,00	0,00	0,00	
1 11 04 03 INTERVENTO 3 - PRESTAZIONI DI SERVIZI	RS	0,00		0,00	0,00	0,00	0,00	0,00	
	CP	0,00		0,00	0,00	0,00	0,00	0,00	
	T	0,00		0,00	0,00	0,00	0,00	0,00	
1 11 04 04 INTERVENTO 4 - UTILIZZO DI BENI DI TERZI	RS	0,00		0,00	0,00	0,00	0,00	0,00	
	CP	0,00		0,00	0,00	0,00	0,00	0,00	
	T	0,00		0,00	0,00	0,00	0,00	0,00	

GESTIONE DELLE SPESE

COMUNE DI NAPOLI  
Esercizio 2014

Pagina 68

20/04/2015

DESCRIZIONE	Residui conservati e stanziamenti dell'ultimo bilancio		Conto de Tesoriere	Determinazioni del residuo		Minori residui Economiche						
	RS	Residui (A)		Pagamenti	Residui da riportare		Impegno					
								Numero di Riferimento via	Residui (B)	Residui (C)	Residui (D=B+C)	E = (A) - (D)
T	Totale (M)	Totale (N)	Residui 31 dicembre (O = C - H)	Impegni 31 dicembre (P= D+I)								
1.11.04.05 INTERVENTO 5 - TRASFERIMENTI	RS	0,00		0,00	0,00	0,00						
	CP	0,00		0,00	0,00	0,00						
	T	0,00		0,00	0,00	0,00						
1.11.04.06 INTERVENTO 6 - INTERESSI PASSIVI E ONERI FINANZIARI DIVERSI	RS	0,00		0,00	0,00	0,00						
	CP	0,00		0,00	0,00	0,00						
	T	0,00		0,00	0,00	0,00						
1.11.04.07 INTERVENTO 7 - IMPOSTE E TASSE	RS	0,00		0,00	0,00	0,00						
	CP	0,00		0,00	0,00	0,00						
	T	0,00		0,00	0,00	0,00						
1.11.04.08 INTERVENTO 8 - ONERI STRAORDINARI DELLA GESTIONE CORRENTE	RS	0,00		0,00	0,00	0,00						
	CP	0,00		0,00	0,00	0,00						
	T	0,00		0,00	0,00	0,00						
TOTALE SERVIZIO 4 - SERVIZI RELATIVI ALL'INDUSTRIA	RS	0,00		0,00	0,00	0,00						
	CP	0,00		0,00	0,00	0,00						
	T	0,00		0,00	0,00	0,00						
1.11.05 SERVIZIO 5 - SERVIZI RELATIVI AL COMMERCIO												
1.11.05.01 INTERVENTO 1 - PERSONALE	RS	0,00		0,00	0,00	0,00						
	CP	1.034.210,66		1.034.150,06	0,00	1.034.150,06						
	T	1.034.210,66		1.034.150,06	0,00	1.034.150,06						
1.11.05.02 INTERVENTO 2 - ACQUISTO DI BENI DI CONSUMO E/O MATERIE PRIME	RS	6.282,58		625,87	1.680,51	2.776,20						
	CP	1.580,00		0,00	1.000,00	1.380,00						
	T	8.062,58		625,87	3.080,51	4.156,20						
1.11.05.03 INTERVENTO 3 - PRESTAZIONI DI SERVIZI	RS	101.755,48		37.009,25	28.770,46	64.085,73						
	CP	28.747,72		6.782,97	15.571,55	21.754,62						
	T	130.503,20		43.792,22	44.342,01	85.840,35						
1.11.05.04 INTERVENTO 4 - UTILIZZO DI BENI DI TERZI	RS	25.738,43		18.396,18	7.342,25	25.738,43						
	CP	28.000,00		0,00	28.000,00	28.000,00						
	T	53.738,43		18.396,18	35.342,25	53.738,43						
1.11.05.05 INTERVENTO 5 - TRASFERIMENTI	RS	9.105,00		9.105,00	0,00	9.105,00						
	CP	0,00		0,00	0,00	0,00						
	T	9.105,00		9.105,00	0,00	9.105,00						

GESTIONE DELLE SPESE

COMUNE DI NAPOLI

Esercizio 2014

Pagina 69

23/04/2015

DESCRIZIONE	Residui conservati e stanziamenti definitivi di bilancio		Conto del Tesoriere Pagamenti Residui (B) Competenza (G) Totale (N)	Determinazioni del residuo		Minori residui Economici				
	RS	Residui (A)		Residui (C)	Impegni		E - (D) + A - D (C)			
								Numero di Riferimento al o Svolgimento	Residui caricati	Impegni
T	Totale (M)	Totale (N)	Residui 31 dicembre (O = C + H)	Impegni 31 dicembre (P = D + I)						
1 11 05 35 INTERVENTO 5 - INTERESSI PASSIVI E ONERI FINANZIARI DIVERSI	RS	0,00	0,00	0,00	0,00	0,00				
	CP	0,00	0,00	0,00	0,00	0,00				
	T	0,00	0,00	0,00	0,00	0,00				
1 11 05 37 INTERVENTO 7 - IMPOSTE E TASSE	RS	3.148,45	1.638,73	0,00	1.838,01	1.509,72				
	CP	2.776,60	2.357,28	0,00	2.357,28	419,32				
	T	5.925,05	3.996,01	0,00	3.896,01					
1 11 05 38 INTERVENTO 8 - ONERI STRAGORDINARI DELLA GESTIONE CORRENTE	RS	0,00	0,00	0,00	0,00	0,00				
	CP	0,00	0,00	0,00	0,00	0,00				
	T	0,00	0,00	0,00	0,00	0,00				
TOTALE SERVIZIO 5 - SERVIZI RELATIVI AL COMMERCIO	RS	145.029,94	66.975,03	38.798,24	105.774,27	39.255,67				
	CP	1.395.114,98	1.342.693,31	44.951,65	1.087.641,98	7.273,02				
	T	1.240.144,92	1.109.685,34	83.750,89	1.193.416,25					
11 05 SERVIZIO 6 - SERVIZI RELATIVI ALL'ARTIGIANATO										
1 11 06 01 INTERVENTO 1 - PERSONALE	RS	0,00	0,00	0,00	0,00	0,00				
	CP	311.017,53	309.395,53	0,00	309.395,53	1.821,97				
	T	311.017,53	309.395,53	0,00	309.395,53					
1 11 06 02 INTERVENTO 2 - ACQUISTO DI BENI DI CONSUMO E DI MATERIE PRIME	RS	134.075,02	43.763,57	70.571,75	114.755,32	18.320,18				
	CP	15.923,00	0,00	7.660,39	7.660,39	8.259,61				
	T	149.998,02	43.763,57	78.232,14	122.415,71					
1 11 06 03 INTERVENTO 3 - PRESTAZIONI DI SERVIZI	RS	273.186,54	46.643,67	136.438,29	163.376,98	30.109,58				
	CP	60.124,87	25.893,66	34.208,21	60.137,87	17,00				
	T	273.311,41	72.537,33	170.646,50	243.514,85					
1 11 06 04 INTERVENTO 4 - UTILIZZO DI BENI DI TERZI	RS	71.336,97	58.289,76	2.088,97	60.356,15	10.710,62				
	CP	57.000,00	40.311,39	16.888,61	57.000,00	0,00				
	T	128.336,97	98.601,15	18.977,58	117.356,15					
1 11 06 05 INTERVENTO 5 - TRASFERIMENTI	RS	12.000,00	0,00	12.000,00	12.000,00	0,00				
	CP	0,00	0,00	0,00	0,00	0,00				
	T	12.000,00	0,00	12.000,00	12.000,00					
1 11 06 06 INTERVENTO 6 - INTERESSI PASSIVI E ONERI FINANZIARI DIVERSI	RS	0,00	0,00	0,00	0,00	0,00				
	CP	30.067,77	30.067,77	0,00	30.067,77	0,00				
	T	30.067,77	30.067,77	0,00	30.067,77					

GESTIONE DELLE SPESE

COMUNE DI NAPOLI  
Esercizio 2014

Pagina 70

2014/2015

DESCRIZIONE	Residui conservati e stanziamenti del ridivi di bilancio		Conto del Tesoriere Pagamenti Residui (R) Competenza (G) Totale (N)	Determinazioni dai residui		Minori residui Economiche I = (R+G)-A-D (I) I = (R+G)-H	
	RS	Residui (A)		Residui (B)	Residui da riportare		
					Residui (C)		Impegni
CP	Competenza (F)	Competenza (G)	Competenza (H)	Competenza (I-G-H)			
T	Totale (M)	Totale (N)	Residui 31 dicembre (O = C - H)	Impegni 31 dicembre (P = D + I)			
11 06 07 INTERVENTO 7 - IMPOSTE E TASSE	RS	11.635,66	8.318,16	3.317,50	11.635,66	0,00	
	CP	52.818,35	50.615,28	800,00	51.615,28	480,07	
	T	63.854,01	59.133,44	4.117,50	63.250,94		
1 11 06 08 INTERVENTO 8 - ONERI STRAORDINARI DELLA GESTIONE CORRENTE	RS	0,00	0,00	0,00	0,00	0,00	
	CP	0,00	0,00	0,00	0,00	0,00	
	T	0,00	0,00	0,00	0,00		
TOTALE SERVIZIO 6 - SERVIZI RELATIVI ALL'ARTIGIANATO	RS	44.964,87	157.031,58	224.792,51	381.824,99	60.140,58	
	CP	526.148,29	456.499,63	59.357,21	615.846,84	10.301,65	
	T	571.113,16	613.531,21	284.149,72	897.671,83		
11 07 SERVIZIO 7 - SERVIZI RELATIVI ALL'AGRICOLTURA							
1 11 07 01 INTERVENTO 1 - PERSONALE	RS	0,00	0,00	0,00	0,00	0,00	
	CP	0,00	0,00	0,00	0,00	0,00	
	T	0,00	0,00	0,00	0,00		
1 11 07 02 INTERVENTO 2 - ACQUISTO DI BENI, DI CONSUMO E/O MATERIE PRIME	RS	0,00	0,00	0,00	0,00	0,00	
	CP	0,00	0,00	0,00	0,00	0,00	
	T	0,00	0,00	0,00	0,00		
1 11 07 03 INTERVENTO 3 - PRESTAZIONI DI SERVIZI	RS	0,00	0,00	0,00	0,00	0,00	
	CP	0,00	0,00	0,00	0,00	0,00	
	T	0,00	0,00	0,00	0,00		
1 11 07 04 INTERVENTO 4 - UTILIZZO DI BENI DI TERZI	RS	0,00	0,00	0,00	0,00	0,00	
	CP	0,00	0,00	0,00	0,00	0,00	
	T	0,00	0,00	0,00	0,00		
1 11 07 05 INTERVENTO 5 - TRASFERIMENTI	RS	0,00	0,00	0,00	0,00	0,00	
	CP	0,00	0,00	0,00	0,00	0,00	
	T	0,00	0,00	0,00	0,00		
1 11 07 06 INTERVENTO 6 - INTERESSI PASSIVI E ONERI FINANZIARI DIVERSI	RS	0,00	0,00	0,00	0,00	0,00	
	CP	0,00	0,00	0,00	0,00	0,00	
	T	0,00	0,00	0,00	0,00		
1 11 07 07 INTERVENTO 7 - IMPOSTE E TASSE	RS	0,00	0,00	0,00	0,00	0,00	
	CP	0,00	0,00	0,00	0,00	0,00	
	T	0,00	0,00	0,00	0,00		

COMUNE DI NAPOLI

Esercizio 2014

Pagina 71

20/04/2015

DESCRIZIONE	Residui conservati e Stanziamenti definitivi di bilancio		Conto del Tesoriere		Determinazioni del residuo		Minori residui o economie						
	RS	Residui (A)	Pagamenti	Residui (B)	Residui da riportare	Impegni		E - (+/-) A-D (*)					
							CP		Competenze (F)	Competenza (G)	Competenza (H)	Competenza (H-G-H)	E - (+/-) F-I
1 11 01 08 INTERVENTO 8 - ONERI STRAORDINARI DELLA GESTIONE CORRENTE	RS	0,00	0,00	0,00	0,00	0,00	0,00						
	CP	0,00	0,00	0,00	0,00	0,00	0,00						
	T	0,00	0,00	0,00	0,00	0,00	0,00						
TOTALE SERVIZIO 7 - SERVIZI RELATIVI ALL'ATTIVITA' TURISTICA	RS	0,00	0,00	0,00	0,00	0,00	0,00						
	CP	0,00	0,00	0,00	0,00	0,00	0,00						
	T	0,00	0,00	0,00	0,00	0,00	0,00						
TOTALE FUNZIONE 11 - SVILUPPO ECONOMICO	RS	2.266.914,91	582.793,80	1.446.684,85	2.029.475,88	227.438,03							
	CP	2.391.589,11	2.039.288,16	321.840,43	2.361.154,59	30.454,62							
	T	4.658.504,02	2.622.081,96	1.768.531,28	4.390.630,47								
12 FUNZIONE 12 - SERVIZI PRODOTTIVI													
12 01 SERVIZIO 1 - DISTRIBUZIONE GAS													
1 12 01 01 INTERVENTO 1 - PERSONALE	RS	0,00	0,00	0,00	0,00	0,00	0,00						
	CP	0,00	0,00	0,00	0,00	0,00	0,00						
	T	0,00	0,00	0,00	0,00	0,00	0,00						
1 12 01 02 INTERVENTO 2 - ACQUISTO DI BENI DI CONSUMO E DI MATERIE PRIME	RS	0,00	0,00	0,00	0,00	0,00	0,00						
	CP	0,00	0,00	0,00	0,00	0,00	0,00						
	T	0,00	0,00	0,00	0,00	0,00	0,00						
1 12 01 03 INTERVENTO 3 - PRESTAZIONI DI SERVIZI	RS	0,00	0,00	0,00	0,00	0,00	0,00						
	CP	0,00	0,00	0,00	0,00	0,00	0,00						
	T	0,00	0,00	0,00	0,00	0,00	0,00						
1 12 01 04 INTERVENTO 4 - UTILIZZO DI BENI DI TERZI	RS	0,00	0,00	0,00	0,00	0,00	0,00						
	CP	0,00	0,00	0,00	0,00	0,00	0,00						
	T	0,00	0,00	0,00	0,00	0,00	0,00						
1 12 01 05 INTERVENTO 5 - INTERESSI PASSIVI E ONERI FINANZIARI DIVERSI	RS	0,00	0,00	0,00	0,00	0,00	0,00						
	CP	0,00	0,00	0,00	0,00	0,00	0,00						
	T	0,00	0,00	0,00	0,00	0,00	0,00						
1 12 01 07 INTERVENTO 7 - IMPOSTE E TASSE	RS	0,00	0,00	0,00	0,00	0,00	0,00						
	CP	0,00	0,00	0,00	0,00	0,00	0,00						
	T	0,00	0,00	0,00	0,00	0,00	0,00						
1 12 01 08 INTERVENTO 8 - ONERI STRAORDINARI DELLA GESTIONE CORRENTE	RS	0,00	0,00	0,00	0,00	0,00	0,00						
	CP	0,00	0,00	0,00	0,00	0,00	0,00						
	T	0,00	0,00	0,00	0,00	0,00	0,00						



GESTIONE DELLE SPESE

COMUNE DI NAPOLI  
Esercizio 2014

Pagina 72

20/04/2015

DESCRIZIONE	Residui conservati e Stanziamenti definitivi di bilancio		Conto del Tesoriere Pagamenti	Determinazioni dei residui		Minori residui o Economie
	RS	Residui (A)		Residui (B)	Residui da riportare	
	CP	Competenza (F)	Competenza (G)	Competenza (I)	Competenza (H)=G-(I)	E = (H) - A-D (F)
	T	Totale (M)	Totale (N)	Residui 31 dicembre (C + I)	Impegni 31 dicembre (H-D+E)	F = (E) - I
TOTALE SERVIZIO 1 - DISTRIBUZIONE GAS	RS	0,00	0,00	0,00	0,00	0,00
	CP	0,00	0,00	0,00	0,00	0,00
	T	0,00	0,00	0,00	0,00	0,00
12 02 SERVIZIO 2 - CENTRALE DHE L'ATIF						
1 12 02 01 INTERVENTO 1 - PERSONALE	RS	0,00	0,00	0,00	0,00	0,00
	CP	0,00	0,00	0,00	0,00	0,00
	T	0,00	0,00	0,00	0,00	0,00
1 12 02 02 INTERVENTO 2 - ACQUISTO DI BENI DI CONSUMO E/O MATERIE PRIME	RS	0,00	0,00	0,00	0,00	0,00
	CP	0,00	0,00	0,00	0,00	0,00
	T	0,00	0,00	0,00	0,00	0,00
1 12 02 03 INTERVENTO 3 - PRESTAZIONI DI SERVIZI	RS	0,00	0,00	0,00	0,00	0,00
	CP	0,00	0,00	0,00	0,00	0,00
	T	0,00	0,00	0,00	0,00	0,00
1 12 02 04 INTERVENTO 4 - UTILIZZO DI BENI DI TERZI	RS	0,00	0,00	0,00	0,00	0,00
	CP	0,00	0,00	0,00	0,00	0,00
	T	0,00	0,00	0,00	0,00	0,00
1 12 02 06 INTERVENTO 6 - INTERESSI PASSIVI E ONERI FINANZIARI DIVERSI	RS	0,00	0,00	0,00	0,00	0,00
	CP	0,00	0,00	0,00	0,00	0,00
	T	0,00	0,00	0,00	0,00	0,00
1 12 02 07 INTERVENTO 7 - IMPOSTE E TASSE	RS	0,00	0,00	0,00	0,00	0,00
	CP	0,00	0,00	0,00	0,00	0,00
	T	0,00	0,00	0,00	0,00	0,00
TOTALE SERVIZIO 2 - CENTRALE DHE L'ATIF	RS	0,00	0,00	0,00	0,00	0,00
	CP	0,00	0,00	0,00	0,00	0,00
	T	0,00	0,00	0,00	0,00	0,00
12 03 SERVIZIO 3 - DISTRIBUZIONE ENERGIA ELETTRICA						
1 12 03 01 INTERVENTO 1 - PERSONALE	RS	0,00	0,00	0,00	0,00	0,00
	CP	0,00	0,00	0,00	0,00	0,00
	T	0,00	0,00	0,00	0,00	0,00
1 12 03 02 INTERVENTO 2 - ACQUISTO DI BENI DI CONSUMO E/O MATERIE PRIME	RS	0,00	0,00	0,00	0,00	0,00
	CP	0,00	0,00	0,00	0,00	0,00
	T	0,00	0,00	0,00	0,00	0,00

DESCRIZIONE	Residui conservati e stanziamenti dell'liquidato		Conto del Tesoriere		Determinazioni dei residui		Minor residui o Economie
	RS	Residui (A)	Pagamenti	Residui (B)	Residui da riportare		E = (+) A-D (-)
					impegni		
	CP	Competenza (F)	Residui (G)	Competenza (H)	Residui (C)	Residui (D+B-C)	L = (H) - I
T	Totale (M)	Totale (N)	Residui 31 dicembre (O = C + H)	Impegni 31 dicembre (P = D + I)			
1 12 03 03 INTERVENTO 3 - PRESTAZIONI DI SERVIZI	RS	0,00	0,00	0,00	0,00	0,00	0,00
	CP	0,00	0,00	0,00	0,00	0,00	0,00
	T	0,00	0,00	0,00	0,00	0,00	0,00
1 12 03 04 INTERVENTO 4 - UTILIZZO DI BENI DI TERZI	RS	0,00	0,00	0,00	0,00	0,00	0,00
	CP	0,00	0,00	0,00	0,00	0,00	0,00
	T	0,00	0,00	0,00	0,00	0,00	0,00
1 12 03 05 INTERVENTO 5 - TRASFERIMENTI	RS	0,00	0,00	0,00	0,00	0,00	0,00
	CP	0,00	0,00	0,00	0,00	0,00	0,00
	T	0,00	0,00	0,00	0,00	0,00	0,00
1 12 03 06 INTERVENTO 6 - INTERESSI PASSIVI E ONERI FINANZIARI DIVERSI	RS	0,00	0,00	0,00	0,00	0,00	0,00
	CP	0,00	0,00	0,00	0,00	0,00	0,00
	T	0,00	0,00	0,00	0,00	0,00	0,00
1 12 03 07 INTERVENTO 7 - IMPOSTE E TASSE	RS	0,00	0,00	0,00	0,00	0,00	0,00
	CP	0,00	0,00	0,00	0,00	0,00	0,00
	T	0,00	0,00	0,00	0,00	0,00	0,00
1 12 03 08 INTERVENTO 8 - ONERI STRAORDINARI DELLA GESTIONE CORRENTE	RS	0,00	0,00	0,00	0,00	0,00	0,00
	CP	0,00	0,00	0,00	0,00	0,00	0,00
	T	0,00	0,00	0,00	0,00	0,00	0,00
TOTALE SERVIZIO 3 - DISTRIBUZIONE ENERGIA ELETTRICA	RS	0,00	0,00	0,00	0,00	0,00	0,00
	CP	0,00	0,00	0,00	0,00	0,00	0,00
	T	0,00	0,00	0,00	0,00	0,00	0,00
12 04 SERVIZIO 4 - TELE-RISCALDAMENTO							
1 12 04 01 INTERVENTO 1 - PERSONALE	RS	0,00	0,00	0,00	0,00	0,00	0,00
	CP	0,00	0,00	0,00	0,00	0,00	0,00
	T	0,00	0,00	0,00	0,00	0,00	0,00
1 12 04 02 INTERVENTO 2 - ACQUISTO DI BENI DI CONSUMO E/O MATERIE PRIME	RS	0,00	0,00	0,00	0,00	0,00	0,00
	CP	0,00	0,00	0,00	0,00	0,00	0,00
	T	0,00	0,00	0,00	0,00	0,00	0,00
1 12 04 03 INTERVENTO 3 - PRESTAZIONI DI SERVIZI	RS	0,00	0,00	0,00	0,00	0,00	0,00
	CP	0,00	0,00	0,00	0,00	0,00	0,00
	T	0,00	0,00	0,00	0,00	0,00	0,00

GESTIONE DELLE SPESE

COMUNE DI NAPOLI

Esercizio 2014

Pagina 74

20/04/2015

DESCRIZIONE	Residui conservati o stanziamenti nel rinvio di bilancio		Conto del Tesoriere		Determinazioni dei residui		Minori residui o Economie	
	RS	Residu (A)	Pagamenti	Residui (B)	Residui da riportare		Impegni	E = (A) - B (*)
					Determinazioni dei residui			
	CP	Competenza (F)	Numero d' Ritenimento alla Svolgimento	Competenza (G)	Residui (C)	Residui (D-E+C)	L = (D) - F	
T	Totale (M)	Totale (N)	Residui 31 dicembre (G - C + E)	Impegni 31 dicembre (P-D+)				
1 12 04 04 INTERVENTO 4 - UTILIZZO DI BENI DI TERZI	RS	0,00		0,00	0,00	0,00	0,00	0,00
	CP	0,00		0,00	0,00	0,00	0,00	0,00
	T	0,00		0,00	0,00	0,00	0,00	0,00
1 12 04 05 INTERVENTO 5 - TRASFERIMENTI	RS	0,00		0,00	0,00	0,00	0,00	0,00
	CP	0,00		0,00	0,00	0,00	0,00	0,00
	T	0,00		0,00	0,00	0,00	0,00	0,00
1 12 04 06 INTERVENTO 6 - INTERESSI PASSIVI E ONERI FINANZIARI DIVERSI	RS	0,00		0,00	0,00	0,00	0,00	0,00
	CP	0,00		0,00	0,00	0,00	0,00	0,00
	T	0,00		0,00	0,00	0,00	0,00	0,00
1 12 04 07 INTERVENTO 7 - IMPOSTE E TASSE	RS	0,00		0,00	0,00	0,00	0,00	0,00
	CP	0,00		0,00	0,00	0,00	0,00	0,00
	T	0,00		0,00	0,00	0,00	0,00	0,00
1 12 04 08 INTERVENTO 8 - ONERI STRAORDINARI DELLA GESTIONE CORRENTE	RS	0,00		0,00	0,00	0,00	0,00	0,00
	CP	0,00		0,00	0,00	0,00	0,00	0,00
	T	0,00		0,00	0,00	0,00	0,00	0,00
TOTALE SERVIZIO 4 - TELERISCALDAMENTO	RS	0,00		0,00	0,00	0,00	0,00	0,00
	CP	0,00		0,00	0,00	0,00	0,00	0,00
	T	0,00		0,00	0,00	0,00	0,00	0,00
1 12 05 SERVIZIO 5 - FARMACIE								
1 12 05 01 INTERVENTO 1 - PERSONALE	RS	0,00		0,00	0,00	0,00	0,00	0,00
	CP	0,00		0,00	0,00	0,00	0,00	0,00
	T	0,00		0,00	0,00	0,00	0,00	0,00
1 12 05 02 INTERVENTO 2 - ACQUISTO DI BENI DI CONSUMO E/O MATERIE PRIME	RS	0,00		0,00	0,00	0,00	0,00	0,00
	CP	0,00		0,00	0,00	0,00	0,00	0,00
	T	0,00		0,00	0,00	0,00	0,00	0,00
1 12 05 03 INTERVENTO 3 - PRESTAZIONI DI SERVIZI	RS	0,00		0,00	0,00	0,00	0,00	0,00
	CP	0,00		0,00	0,00	0,00	0,00	0,00
	T	0,00		0,00	0,00	0,00	0,00	0,00
1 12 05 04 INTERVENTO 4 - UTILIZZO DI BENI DI TERZI	RS	0,00		0,00	0,00	0,00	0,00	0,00
	CP	0,00		0,00	0,00	0,00	0,00	0,00
	T	0,00		0,00	0,00	0,00	0,00	0,00

GESTIONE DELLE SPESE

COMUNE DI NAPOLI

Esercizio 2014

Pagina 75

20/04/2015

DESCRIZIONE	Residui conservati e stanziamenti definitivi di bilancio			Conto da Esorcire		Determinazioni del res. cu.		Minori residui o Economie	
	RS	Residui (A)	Numero di Riferimento alla Svolgimento	Pagamenti		Residui da riportare	Impegni	E = (A) - A(1) (*)	L = (G) - F (1)
				Residui (B)	Competenza (G)				
	CP	Competenza (F)		Totale (N)		Residui 31 dicembre (O = C + H)	Impegni 31 dicembre (M = D+E)		
T	Totale (M)								
1 12 05 05 INTERVENTO 5 - TRASFERIMENTI	RS	0,00		0,00	0,00	0,00	0,00	0,00	0,00
	CP	0,00		0,00	0,00	0,00	0,00	0,00	0,00
	T	0,00		0,00	0,00	0,00	0,00	0,00	0,00
1 12 05 06 INTERVENTO 6 - INTERESSI PASSIVI E ONER. FINANZIARI DIVERSI	RS	0,00		0,00	0,00	0,00	0,00	0,00	0,00
	CP	0,00		0,00	0,00	0,00	0,00	0,00	0,00
	T	0,00		0,00	0,00	0,00	0,00	0,00	0,00
1 12 05 07 INTERVENTO 7 - IMPOSTE E TASSE	RS	0,00		0,00	0,00	0,00	0,00	0,00	0,00
	CP	0,00		0,00	0,00	0,00	0,00	0,00	0,00
	T	0,00		0,00	0,00	0,00	0,00	0,00	0,00
1 12 05 08 INTERVENTO 8 - ONERI STRAORDINARI DELLA GESTIONE CORRENTE	RS	0,00		0,00	0,00	0,00	0,00	0,00	0,00
	CP	0,00		0,00	0,00	0,00	0,00	0,00	0,00
	T	0,00		0,00	0,00	0,00	0,00	0,00	0,00
TOTALE SERVIZIO 5 - FARMACIE	RS	0,00		0,00	0,00	0,00	0,00	0,00	0,00
	CP	0,00		0,00	0,00	0,00	0,00	0,00	0,00
	T	0,00		0,00	0,00	0,00	0,00	0,00	0,00
12 06 SERVIZIO 6 - ALTRI SERVIZI PRODUTTIVI									
1 12 06 01 INTERVENTO 1 - PERSONALE	RS	0,00		0,00	0,00	0,00	0,00	0,00	0,00
	CP	0,00		0,00	0,00	0,00	0,00	0,00	0,00
	T	0,00		0,00	0,00	0,00	0,00	0,00	0,00
1 12 06 02 INTERVENTO 2 - ACQUISTO DI BENI DI CONSUMO E/O MATERIE PRIME	RS	0,00		0,00	0,00	0,00	0,00	0,00	0,00
	CP	0,00		0,00	0,00	0,00	0,00	0,00	0,00
	T	0,00		0,00	0,00	0,00	0,00	0,00	0,00
1 12 06 03 INTERVENTO 3 - PRESTAZIONI DI SERVIZI	RS	0,00		0,00	0,00	0,00	0,00	0,00	0,00
	CP	0,00		0,00	0,00	0,00	0,00	0,00	0,00
	T	0,00		0,00	0,00	0,00	0,00	0,00	0,00
1 12 06 04 INTERVENTO 4 - UTILIZZO DI BENI DI TERZI	RS	0,00		0,00	0,00	0,00	0,00	0,00	0,00
	CP	0,00		0,00	0,00	0,00	0,00	0,00	0,00
	T	0,00		0,00	0,00	0,00	0,00	0,00	0,00
1 12 06 05 INTERVENTO 5 - TRASFERIMENTI	RS	1.002.912,00		516.456,00	0,00	0,00	516.456,00	516.456,00	516.456,00
	CP	516.546,00		0,00	0,00	0,00	0,00	0,00	516.546,00
	T	1.549.458,00		516.456,00	0,00	0,00	516.456,00		

GESTIONE DELLE SPESE

COMUNE DI NAPOLI  
Esercizio 2014

Pagina 76

25/04/2015

DESCRIZIONE	Residui conservati a stanziamenti definitivi di bilancio		Conto de Tesoro		Determinazioni dei residui		Minori residui o Economie	
	RS	Residui (A)	Pagamenti	Residui (B)	Residui da riportare		F = (H) / A-D (F)	L = (I) / E-I
					Impegni			
	CP	Competenza (F)	Numero di Riferimento allo Sviluppo	Competenza (G)	Competenza (H)	Residui (D)=B+C	Competenza (I)=G+H	
T	Totale (M)		Totale (N)	Residui 31 dicembre (C = D + E)	Impegni 31 dicembre (P = I + J)			
1 12 06 06 INTERVENTO 6 - INTERESSI PASSIVI E ONERI FINANZIARI DIVERSI	RS	0,00		0,00	0,00	0,00	0,00	0,00
	CP	682.354,15		682.354,14	0,00	682.354,14	0,00	0,00
	T	682.354,15		682.354,14	0,00	682.354,14		
1 12 06 07 INTERVENTO 7 - IMPOSTE E TASSE	RS	0,00		0,00	0,00	0,00	0,00	0,00
	CP	0,00		0,00	0,00	0,00	0,00	0,00
	T	0,00		0,00	0,00	0,00		
1 12 06 08 INTERVENTO 8 - ONERI STRAGRICINARI DELLA GESTIONE CORRENTE	RS	0,00		0,00	0,00	0,00	0,00	0,00
	CP	0,00		0,00	0,00	0,00	0,00	0,00
	T	0,00		0,00	0,00	0,00		
1 12 06 09 INTERVENTO 9 - AMMORTAMENTI DI ESERCIZIO	RS	0,00		0,00	0,00	0,00	0,00	0,00
	CP	0,00		0,00	0,00	0,00	0,00	0,00
	T	0,00		0,00	0,00	0,00		
TOTALE SERVIZIO 6 - ALTRI SERVIZI PRODUTTIVI	RS	1.032.812,00		516.456,00	0,00	516.456,00	516.456,00	516.456,00
	CP	1.198.900,15		682.354,14	0,00	682.354,14	516.546,01	516.546,01
	T	2.231.712,15		1.198.810,14	0,00	1.198.810,14		
TOTALE FUNZIONE 12 - SERVIZI PRODUTTIVI	RS	1.032.912,00		516.456,00	0,00	516.456,00	516.456,00	516.456,00
	CP	1.198.900,15		682.354,14	0,00	682.354,14	516.546,01	516.546,01
	T	2.231.812,15		1.198.810,14	0,00	1.198.810,14		
TOTALE TIPOLO I	RS	1.488.507.013,46		985.988.843,51	428.297.464,02	1.414.286.127,53	72.220.885,93	72.220.885,93
	CP	1.416.455.911,91		882.162.001,58	576.736.819,30	1.237.698.421,48	178.557.490,43	178.557.490,43
	T	2.904.962.925,37		1.868.151.145,09	1.004.034.283,32	2.651.984.549,01		

V

GESTIONE DELLE SPESE

COMUNE DI NAPOLI

Esercizio 2014

Pagina 77

20/04/2015

DESCRIZIONE	Residui conservati e stanziamenti definitivi di bilancio		Conto del Tesoriere Pagamenti Residui (H) Competenza (G) Totale (N)	Determinazioni dei residui		Minori residui o Economie E - (+/-) A-D (F) L - (+/-) F-I	
	RS	Residui (A)		Numero di Riferimento allo Svolgimento	Residui da accartare		
					Residui (C)		Impegni
CP	Competenza (F)	Totale (M)	Competenza (H)	Competenza (I=G+H)	Impegni (J=D+I)	Totale (N)	
T	Totale (M)	Totale (N)	Residui 31 dicembre (D + C + H)	Impegni 31 dicembre (J=D+I)			
2 TITOLO - SPESE IN CONTO CAPITALE							
31 FUNZIONE 1 - AMMINISTRAZIONE, GESTIONE E CONTROLLO							
01.01 SERVIZIO 1 - ORGANIZZAZIONE E DECENTRAMENTO							
2.01.01.01 INTERVENTO 1 - ACQUISIZIONE DI BENI IMMOBILI	RS	5.430,70		0,00	5.430,70	0,00	
	CP	232.820,62		0,00	86.200,00	86.200,00	
	T	238.251,22		0,00	91.630,70	91.630,70	
2.01.01.02 INTERVENTO 2 - ESPROPRIE SERVITU' ONEROSE	RS	0,00		0,00	0,00	0,00	
	CP	0,00		0,00	0,00	0,00	
	T	0,00		0,00	0,00	0,00	
2.01.01.03 INTERVENTO 3 - ACQUISTO DI BENI SPECIFICI PER REALIZZAZIONI IN ECONOMIA	RS	0,00		0,00	0,00	0,00	
	CP	0,00		0,00	0,00	0,00	
	T	0,00		0,00	0,00	0,00	
2.01.01.04 INTERVENTO 4 - UTILIZZO DI BENI DI TERZI PER REALIZZAZIONI IN ECONOMIA	RS	0,00		0,00	0,00	0,00	
	CP	0,00		0,00	0,00	0,00	
	T	0,00		0,00	0,00	0,00	
2.01.01.05 INTERVENTO 5 - ACQUISIZIONE DI BENI MOBILI, MACCHINE ED ATTREZZATURE TECNICHE SCIENTIFICHE	RS	832.045,77		107.892,78	642.820,59	750.316,38	
	CP	238.255,00		0,00	208.352,15	208.352,15	
	T	1.070.300,77		107.892,78	850.975,74	958.668,53	
2.01.01.06 INTERVENTO 6 - INCARICHI PROFESSIONALI ESTERNI	RS	0,00		0,00	0,00	0,00	
	CP	0,00		0,00	0,00	0,00	
	T	0,00		0,00	0,00	0,00	
2.01.01.07 INTERVENTO 7 - TRASFERIMENTI DI CAPITALE	RS	0,00		0,00	0,00	0,00	
	CP	0,00		0,00	0,00	0,00	
	T	0,00		0,00	0,00	0,00	
2.01.01.08 INTERVENTO 8 - PARTECIPAZIONI AZIONARIE	RS	0,00		0,00	0,00	0,00	
	CP	0,00		0,00	0,00	0,00	
	T	0,00		0,00	0,00	0,00	
2.01.01.09 INTERVENTO 9 - CONFERIMENTI DI CAPITALE	RS	0,00		0,00	0,00	0,00	
	CP	0,00		0,00	0,00	0,00	
	T	0,00		0,00	0,00	0,00	

GESTIONE DELLE SPESE

COMUNE DI NAPOLI  
Esercizio 2014

Pagine 78

20/04/2015

DESCRIZIONE	Residui conservati o stanziamenti definitivi di bilancio		Corta dal tesoriere	Determinazioni dei residui		Minori residui o Economici						
	RS	Residui (A)		Pagamenti	Residui da rimborsare		Impegni					
								Numero di Rilascio allo Svolgimento	Residui (B)	Residui (C)	Residui (D-B+C)	E = (F) / A * 100 (%)
T	Totale (M)	Totale (N)	Residui 31 dicembre (O = C + H)	Impegni 31 dicembre (P = D + I)								
TOTALE SERVIZIO 1 - ORGANI ISTITUZIONALI, PARTECIPAZIONE E DECENTRAMENTO	RS	837.476,47	107.692,79	828.054,29	755.747,06	81.726,33						
	CP	469.175,52	0,00	294.552,15	294.552,15	174.623,37						
	T	1.306.651,99	107.692,79	942.606,44	1.050.299,23							
01 02 SERVIZIO 2 - SEGRETERIA GENERALE, PERSONALE E ORGANIZZAZIONE	RS	0,00	0,00	0,00	0,00	0,00						
2 01 02 01 INTERVENTO 1 - ACQUISIZIONE DI BENI IMMOBILI	CP	0,00	0,00	0,00	0,00	0,00						
	T	0,00	0,00	0,00	0,00	0,00						
2 01 02 02 INTERVENTO 2 - ESPROPRIE E SERVITU' ONEROSE	RS	0,00	0,00	0,00	0,00	0,00						
	CP	0,00	0,00	0,00	0,00	0,00						
	T	0,00	0,00	0,00	0,00	0,00						
2 01 02 03 INTERVENTO 3 - ACQUISTO DI BENI SPECIFICI PER REALIZZAZIONI IN ECONOMIA	RS	0,00	0,00	0,00	0,00	0,00						
	CP	0,00	0,00	0,00	0,00	0,00						
	T	0,00	0,00	0,00	0,00	0,00						
2 01 02 04 INTERVENTO 4 - UTILIZZO DI BENI DI TERZI PER REALIZZAZIONI IN ECONOMIA	RS	0,00	0,00	0,00	0,00	0,00						
	CP	0,00	0,00	0,00	0,00	0,00						
	T	0,00	0,00	0,00	0,00	0,00						
2 01 02 05 INTERVENTO 5 - ACQUISIZIONE DI BENI MOBILI MACCHINE ED ATTREZZATURE TECNICHE- SCIENTIFICHE	RS	188.454,92	3.210,88	192.303,95	189.514,81	2.940,01						
	CP	56.312,50	0,00	8.312,50	8.312,50	30.000,00						
	T	286.767,32	3.210,88	200.616,45	203.827,31							
2 01 02 06 INTERVENTO 6 - INCARICHI PROFESSIONALI ESTERNI	RS	0,00	0,00	0,00	0,00	0,00						
	CP	0,00	0,00	0,00	0,00	0,00						
	T	0,00	0,00	0,00	0,00	0,00						
2 01 02 07 INTERVENTO 7 - TRASFERIMENTI DI CAPITALE	RS	0,00	0,00	0,00	0,00	0,00						
	CP	0,00	0,00	0,00	0,00	0,00						
	T	0,00	0,00	0,00	0,00	0,00						
2 01 02 08 INTERVENTO 8 - PARTECIPAZIONI AZIONARIE	RS	0,00	0,00	0,00	0,00	0,00						
	CP	0,00	0,00	0,00	0,00	0,00						
	T	0,00	0,00	0,00	0,00	0,00						
2 01 02 09 INTERVENTO 9 - CONFERIMENTI DI CAPITALE	RS	0,00	0,00	0,00	0,00	0,00						
	CP	0,00	0,00	0,00	0,00	0,00						
	T	0,00	0,00	0,00	0,00	0,00						

DESCRIZIONE	Residui conservati o Stanziamenti definitivi di bilancio		Conto del Tesoro	Determinazioni del residuo		Minori residui o Economie
	RS	Residui (A)		Pagamenti	Residui da riportare	
			CP	Competenza (F)	Residui (B)	Residui (C)
	T	Totale (M)	Totale (N)	Residui 31 dicembre (D + C + H)	Impegni 31 dicembre (E + D + I)	I = (F) - F-
2 01 02 10 INTERVENTO 10 - CONCESSIONI DI CREDITI E ANTICIPAZIONI	RS	0,00	0,00	0,00	0,00	0,00
	CP	0,00	0,00	0,00	0,00	0,00
	T	0,00	0,00	0,00	0,00	0,00
TOTALE SERVIZIO 2 - SPESERIERIA GENERALE PERSONALE E ORGANIZZAZIONE	RS	185.454,82	1.210,88	182.303,95	185.514,81	2.940,91
	CP	38.612,50	0,00	8.312,50	6.312,50	30.000,00
	T	224.067,32	1.210,88	190.616,45	191.827,31	
01 03 SERVIZIO 3 - GESTIONE ECONOMICA, FINANZIARIA, PROGRAMMATICA, PROVVEDIMENTI E CONTROLLO DI GESTIONE						
2 01 03 01 INTERVENTO 1 - ACQUISIZIONE DI BENI IMMOBILI	RS	0,00	0,00	0,00	0,00	0,00
	CP	0,00	0,00	0,00	0,00	0,00
	T	0,00	0,00	0,00	0,00	0,00
2 01 03 02 INTERVENTO 2 - ESPROPRIE SERVIZI ONEROSI	RS	0,00	0,00	0,00	0,00	0,00
	CP	0,00	0,00	0,00	0,00	0,00
	T	0,00	0,00	0,00	0,00	0,00
2 01 03 03 INTERVENTO 3 - ACQUISTO DI BENI SPECIFICI PER REALIZZAZIONI IN ECONOMIA	RS	0,00	0,00	0,00	0,00	0,00
	CP	0,00	0,00	0,00	0,00	0,00
	T	0,00	0,00	0,00	0,00	0,00
2 01 03 04 INTERVENTO 4 - UTILIZZO DI BENI DI TERZI PER REALIZZAZIONI IN ECONOMIA	RS	0,00	0,00	0,00	0,00	0,00
	CP	0,00	0,00	0,00	0,00	0,00
	T	0,00	0,00	0,00	0,00	0,00
2 01 03 05 INTERVENTO 5 - ACQUISIZIONE DI BENI MOBILI, MACCHINE ED ATTREZZATURE, TECNOLOGICO-SCIENTIFICHE	RS	74.283,55	18.674,58	0,00	18.674,58	55.609,00
	CP	22.500,00	0,00	19.977,09	19.977,09	2.522,91
	T	96.783,55	18.674,58	19.977,09	38.651,67	
2 01 03 06 INTERVENTO 6 - INCARICHI PROFESSIONALI ESTERNI	RS	0,00	0,00	0,00	0,00	0,00
	CP	0,00	0,00	0,00	0,00	0,00
	T	0,00	0,00	0,00	0,00	0,00
2 01 03 07 INTERVENTO 7 - TRASFERIMENTI DI CAPITALE	RS	16.500.000,00	16.500.000,00	0,00	16.500.000,00	0,00
	CP	0,00	0,00	0,00	0,00	0,00
	T	16.500.000,00	16.500.000,00	0,00	16.500.000,00	
2 01 03 08 INTERVENTO 8 - PARTECIPAZIONI AZIONARIE	RS	0,00	0,00	0,00	0,00	0,00
	CP	0,00	0,00	0,00	0,00	0,00
	T	0,00	0,00	0,00	0,00	0,00



COMUNE DI NAPOLI

Esercizio 2014

Pagina 80

2014/2015

DESCRIZIONE	RS	Residui conservati e stanziamenti definitivi di bilancio	Numero di Riferimento alla Svolgimento	Conto del Tesoro	Determinazioni dei residui		Minori residui o Passività		
		Residui (A)		Pagamenti	Residui da riportare	Impegni			
				Competenza (F)	Residui (B)	Residui (C)		Residui (D-B-C)	E = (+/-) A-D (*)
					Totale (M)	Totale (N)		Residui 31 dicembre (C + G + H)	
2 01 03 08	RS	0,00		0,00	0,00	0,00	0,00		
	CP	0,00		0,00	0,00	0,00	0,00		
	T	0,00		0,00	0,00	0,00	0,00		
2 01 03 10	RS	0,00		0,00	0,00	0,00	0,00		
	CP	0,00		0,00	0,00	0,00	0,00		
	T	0,00		0,00	0,00	0,00	0,00		
TOTALE SERVIZIO 3 - GESTIONE ECONOMICA, FINANZIARIA, PROGRAMMAZIONE, PROVVEDIMENTI E CONTROLLO DI GESTIONE	RS	16.574.283,66		16.518.674,58	0,00	16.518.674,58	55.609,08		
	CP	22.500,00		0,00	19.977,09	19.977,09	2.522,91		
	T	16.596.783,66		16.518.674,58	19.977,09	16.538.651,67			
01 04 SERVIZIO 4 - GESTIONE DELLE ENTRATE TRIBUTARIE E SERVIZI FISCALI									
2 01 04 01	RS	0,00		0,00	0,00	0,00	0,00		
	CP	0,00		0,00	0,00	0,00	0,00		
	T	0,00		0,00	0,00	0,00	0,00		
2 01 04 02	RS	0,00		0,00	0,00	0,00	0,00		
	CP	0,00		0,00	0,00	0,00	0,00		
	T	0,00		0,00	0,00	0,00	0,00		
2 01 04 03	RS	0,00		0,00	0,00	0,00	0,00		
	CP	0,00		0,00	0,00	0,00	0,00		
	T	0,00		0,00	0,00	0,00	0,00		
2 01 04 04	RS	0,00		0,00	0,00	0,00	0,00		
	CP	0,00		0,00	0,00	0,00	0,00		
	T	0,00		0,00	0,00	0,00	0,00		
2 01 04 05	RS	141.269,00		11.576,07	129.692,94	139.967,11	1.301,89		
	CP	20.000,00		0,00	20.000,00	20.000,00	0,00		
	T	161.269,00		11.576,07	149.692,94	159.967,11			
2 01 04 06	RS	0,00		0,00	0,00	0,00	0,00		
	CP	0,00		0,00	0,00	0,00	0,00		
	T	0,00		0,00	0,00	0,00	0,00		
2 01 04 07	RS	0,00		0,00	0,00	0,00	0,00		
	CP	0,00		0,00	0,00	0,00	0,00		
	T	0,00		0,00	0,00	0,00	0,00		

GESTIONE DELLE SPESE

COMUNE DI NAPOLI

Esercizio 2014

Pagina 81

2014/2015

DESCRIZIONE	Residui conservati e stanziamenti definitivi di bilancio		Numero di Riferimento alle Svolgimento	Conto del Esattore		Determinazioni dei residui		Minor residuo Economico							
	RS	Residui (A)		Pagamenti	Residui (B)	Residui da coprire	Impegni		C = (+/-) A-D (*)						
										CP	Competenza (F)	Competenza (G)	Residui (C)	Residui (D=B+C)	E = (+/-) F-I
2 01 04 08 INTERVENTO 8 - PARTECIPAZIONI AZIONARIE	RS	0,00		0,00	0,00	0,00	0,00	0,00							
	CP	0,00		0,00	0,00	0,00	0,00	0,00							
	T	0,00		0,00	0,00	0,00	0,00	0,00							
2 01 04 09 INTERVENTO 9 - CONFERIMENTI DI CAPITALI E	RS	0,00		0,00	0,00	0,00	0,00	0,00							
	CP	0,00		0,00	0,00	0,00	0,00	0,00							
	T	0,00		0,00	0,00	0,00	0,00	0,00							
2 01 04 10 INTERVENTO 10 - CONCESSIONI E CREDITI ANTICIPAZIONI	RS	0,00		0,00	0,00	0,00	0,00	0,00							
	CP	0,00		0,00	0,00	0,00	0,00	0,00							
	T	0,00		0,00	0,00	0,00	0,00	0,00							
TOTALE SERVIZIO 4 - GESTIONE DELLE ENTRATE (TRIBUTARIE E SERVIZI FISCALI)	RS	141.269,00		1.576,07	128.391,04	139.967,11	1.301,89								
	CP	29.000,00		0,00	20.000,00	29.000,00	0,00								
	T	161.269,00		1.576,07	148.391,04	159.967,11									
01 05 SERVIZIO 5 - GESTIONE DEI BENI DEMANIALI E PATRIMONIALI															
2 01 05 01 INTERVENTO 1 - ACQUISIZIONE DI BENI IMMOBILI	RS	70.028.619,87		3.687.298,57	66.173.426,98	69.860.725,56	146.894,12								
	CP	7.031.413,78		0,00	7.031.705,52	7.030.725,52	270.708,26								
	T	77.060.033,65		3.687.298,57	73.205.132,50	76.891.451,07									
2 01 05 02 INTERVENTO 2 - ESPROPRIE SERVIZI CONFRONTO	RS	0,00		0,00	0,00	0,00	0,00								
	CP	0,00		0,00	0,00	0,00	0,00								
	T	0,00		0,00	0,00	0,00	0,00								
2 01 05 03 INTERVENTO 3 - ACQUISTO DI BENI SPECIFICI PER REALIZZAZIONI IN ECONOMIA	RS	0,00		0,00	0,00	0,00	0,00								
	CP	0,00		0,00	0,00	0,00	0,00								
	T	0,00		0,00	0,00	0,00	0,00								
2 01 05 04 INTERVENTO 4 - UTILIZZO DI BENI DI TERZI PER REALIZZAZIONI IN ECONOMIA	RS	0,00		0,00	0,00	0,00	0,00								
	CP	0,00		0,00	0,00	0,00	0,00								
	T	0,00		0,00	0,00	0,00	0,00								
2 01 05 05 INTERVENTO 5 - ACQUISIZIONE DI BENI MOBILI, MACCHINE ED ATTREZZATURE TECNOLOGICO-SCIENTIFICHE	RS	88.404,74		80.397,40	2.180,62	82.578,02	5.886,72								
	CP	2.500,00		0,00	2.500,00	2.500,00	0,00								
	T	90.904,74		80.397,40	4.680,62	85.078,02									
2 01 05 06 INTERVENTO 6 - INCARICHI PROFESSIONALI ESTERNI	RS	150.000,00		0,00	150.000,00	150.000,00	0,00								
	CP	0,00		0,00	0,00	0,00	0,00								
	T	150.000,00		0,00	150.000,00	150.000,00									

GESTIONE DELLE SPESE

COMUNE DI NAPOLI  
Esercizio 2014

Pagina 87  
20/04/2015

DESCRIZIONE	Residui conservati o stanziamenti definitivi di bilancio		Conto del Tesoriere Pagamenti	Determinazioni dei residui		Minor residuo Economico	
	RS	Residui (A)		Residui (B)	Residui da riportare		
					Residui (C)		Impegni
CP	Competenza (F)	Competenza (G)	Competenza (H)	Competenza (I+G+H)	Fin (M) (A-D) (*)		
T	Totale (M)	Totale (N)	Residui 31 dicembre (O = C + F)	Impegni 31 dicembre (P=I+H)	Fin (Q) (L)		
2 01 05 07 INTERVENTO 7 - TRASFERIMENTI DI CAPITALI E	RS	0,00	0,00	0,00	0,00	0,00	
	CP	0,00	0,00	0,00	0,00	0,00	
	T	0,00	0,00	0,00	0,00	0,00	
2 01 05 08 INTERVENTO 8 - PARTECIPAZIONI AZIONARIE	RS	0,00	0,00	0,00	0,00	0,00	
	CP	0,00	0,00	0,00	0,00	0,00	
	T	0,00	0,00	0,00	0,00	0,00	
2 01 05 09 INTERVENTO 9 - CONFERIMENTI DI CAPITALE	RS	0,00	0,00	0,00	0,00	0,00	
	CP	0,00	0,00	0,00	0,00	0,00	
	T	0,00	0,00	0,00	0,00	0,00	
2 01 05 10 INTERVENTO 10 - CONCESSIONI DI CREDITI E ANTICIPAZIONI	RS	0,00	0,00	0,00	0,00	0,00	
	CP	0,00	0,00	0,00	0,00	0,00	
	T	0,00	0,00	0,00	0,00	0,00	
TOTALE SERVIZIO 5 - GESTIONE DEI BENI DEMANIALI E PATRIMONIALI	RS	70.245.054,41	3.767.695,97	68.325.507,60	70.295.303,57	151.780,84	
	CP	7.303.913,78	0,00	7.303.205,52	7.303.205,52	270.758,26	
	T	77.548.968,19	3.767.695,97	73.358.813,12	77.128.503,09		
01 06 SERVIZIO 6 - UFFICIO TECNICO							
2 01 06 02 INTERVENTO 2 - ESPROPRI E SERVITU' ONEROSE	RS	0,00	0,00	0,00	0,00	0,00	
	CP	0,00	0,00	0,00	0,00	0,00	
	T	0,00	0,00	0,00	0,00	0,00	
2 01 08 03 INTERVENTO 3 - ACQUISTO DI BENI SPECIFICI PER REALIZZAZIONI IN ECONOMIA	RS	0,00	0,00	0,00	0,00	0,00	
	CP	0,00	0,00	0,00	0,00	0,00	
	T	0,00	0,00	0,00	0,00	0,00	
2 01 08 04 INTERVENTO 4 - UTILIZZO DI BENI DI TERZI PER REALIZZAZIONI IN ECONOMIA	RS	0,00	0,00	0,00	0,00	0,00	
	CP	0,00	0,00	0,00	0,00	0,00	
	T	0,00	0,00	0,00	0,00	0,00	
2 01 08 05 INTERVENTO 5 - ACQUISIZIONE DI BENI MOBILI MACCHINE ED ATTREZZATURE TECNICHE-SCIENTIFICHE	RS	38.024,28	3.600,00	35.424,28	38.024,28	0,00	
	CP	1.187,50	0,00	1.187,50	1.187,50	0,00	
	T	40.211,78	3.600,00	36.611,78	40.211,78		
2 01 08 08 INTERVENTO 8 - INCARICHI PROFESSIONALI ESTERNI	RS	431.730,40	14.768,67	417.850,79	431.730,40	0,00	
	CP	0,00	0,00	0,00	0,00	0,00	
	T	431.730,40	14.768,67	417.850,79	431.730,40		

COMUNE DI NAPOLI

Esercizio 2014

Pagina 63

20/04/2015

DESCRIZIONE	Residui conservati o stanziamenti definitivi di bilancio		Conto del Tesoriere	Determinazioni dei residui		Minori residui della Economia	
	RS	Residui (A)		Pagamenti	Residui da riportare		Impegni
				Residui (B)	Residui (C)		Residui (D=B+C)
				Competenza (F)	Competenza (I)		Competenza (I+G+H)
CP	Competenza (F)	Competenza (G)	Competenza (I)	Competenza (I+G+H)	F = (A+G) - A+I (L)		
T	Totale (M)	Totale (N)	Residui 31 dicembre (O = C + H)	Impegni 31 dicembre (I+D+H)	L = (L) - F (L)		
2 01 06 07 INTERVENTO 7 - TRASFERIMENTI DI CAPITALE	RS	0,00	0,00	0,00	0,00	0,00	
	CP	0,00	0,00	0,00	0,00	0,00	
	T	0,00	0,00	0,00	0,00	0,00	
2 01 06 08 INTERVENTO 8 - PARTECIPAZIONI AZIONARIE	RS	0,00	0,00	0,00	0,00	0,00	
	CP	0,00	0,00	0,00	0,00	0,00	
	T	0,00	0,00	0,00	0,00	0,00	
2 01 06 09 INTERVENTO 9 - CONFERIMENTI DI CAPITALE	RS	0,00	0,00	0,00	0,00	0,00	
	CP	0,00	0,00	0,00	0,00	0,00	
	T	0,00	0,00	0,00	0,00	0,00	
2 01 06 10 INTERVENTO 10 - CONCESSIONI DI CREDITI E ANTICIPAZIONI	RS	0,00	0,00	0,00	0,00	0,00	
	CP	0,00	0,00	0,00	0,00	0,00	
	T	0,00	0,00	0,00	0,00	0,00	
TOTALE SERVIZIO 6 - UFFICIO TECNICO	RS	470.754,88	17.773,67	452.979,07	470.754,88	0,00	
	CP	1.187,50	0,00	1.187,50	1.187,50	0,00	
	T	471.942,38	17.773,67	454.162,57	471.942,38		
2 01 07 SERVIZIO 7 - ANAGRAFE, STATO CIVILE, ELETTORALE, LEVA E SERVIZIO STATISTICO	RS	0,00	0,00	0,00	0,00	0,00	
	CP	0,00	0,00	0,00	0,00	0,00	
	T	0,00	0,00	0,00	0,00	0,00	
2 01 07 01 INTERVENTO 1 - ACQUISIZIONE DI BENI IMMOBILIARI	RS	0,00	0,00	0,00	0,00	0,00	
	CP	0,00	0,00	0,00	0,00	0,00	
	T	0,00	0,00	0,00	0,00	0,00	
2 01 07 02 INTERVENTO 2 - ESPROPRIE E SERVITU' ONEROSE	RS	0,00	0,00	0,00	0,00	0,00	
	CP	0,00	0,00	0,00	0,00	0,00	
	T	0,00	0,00	0,00	0,00	0,00	
2 01 07 03 INTERVENTO 3 - ACQUISTO DI BENI SPECIFICI PER REALIZZAZIONI IN ECONOMIA	RS	0,00	0,00	0,00	0,00	0,00	
	CP	0,00	0,00	0,00	0,00	0,00	
	T	0,00	0,00	0,00	0,00	0,00	
2 01 07 04 INTERVENTO 4 - UTILIZZO DI BENI DI TERZI PER REALIZZAZIONI IN ECONOMIA	RS	0,00	0,00	0,00	0,00	0,00	
	CP	0,00	0,00	0,00	0,00	0,00	
	T	0,00	0,00	0,00	0,00	0,00	
2 01 07 05 INTERVENTO 5 - ACQUISIZIONE DI BENI MOBILI, MACCHINE ED ATTREZZATURE TECNICHE SCIENTIFICHE	RS	68.836,67	0,00	68.836,67	68.836,67	0,00	
	CP	15.000,00	0,00	1.448,36	1.448,36	3.551,64	
	T	83.836,67	0,00	70.285,03	70.285,03		

DESCRIZIONE	Residui conservati e stanziamenti definitivi di bilancio		Conto de Toscione	Determinazione residue		Minori residui in Economia	
	RS	Residui (A)		Pagamenti	Residui da ripartire		Impegni
			CP	Competenza (F)	Residui (B)	Residui (C)	Residui (D=B+C)
	T	Totale (M)	Competenza (G)	Competenza (H)	Competenza (I=G+H)	E = (A) A D (C)	
			Totale (N)	Residui 31 dicembre (O = C + H)	Impegni 31 dicembre (P=I+L)	L = (A) A D (C)	
2 01 07 06	INTERVENTO 6 - INCARICHI PROFESSIONALI ESTERNI	RS	0,00	0,00	0,00	0,00	0,00
		CP	0,00	0,00	0,00	0,00	0,00
		T	0,00	0,00	0,00	0,00	0,00
2 01 07 07	INTERVENTO 7 - TRASFERIMENTI DI CAPITALE	RS	0,00	0,00	0,00	0,00	0,00
		CP	0,00	0,00	0,00	0,00	0,00
		T	0,00	0,00	0,00	0,00	0,00
2 01 07 08	INTERVENTO 8 - PARTECIPAZIONI AZIONARIE	RS	0,00	0,00	0,00	0,00	0,00
		CP	0,00	0,00	0,00	0,00	0,00
		T	0,00	0,00	0,00	0,00	0,00
2 01 07 09	INTERVENTO 9 - CONFERIMENTI DI CAPITALE	RS	0,00	0,00	0,00	0,00	0,00
		CP	0,00	0,00	0,00	0,00	0,00
		T	0,00	0,00	0,00	0,00	0,00
2 01 07 10	INTERVENTO 10 - CONCESSIONI, CREDITI E ANTICIPAZIONI	RS	0,00	0,00	0,00	0,00	0,00
		CP	0,00	0,00	0,00	0,00	0,00
		T	0,00	0,00	0,00	0,00	0,00
	TOTALE SERVIZIO 7 - ANAGRAFE, STATO CIVILE, FIDUCIARIE, F.I.F.V.A. E SERVIZIO STATISTICO	RS	68.636,87	0,00	68.636,87	68.636,87	0,00
		CP	15.020,00	0,00	11.448,36	11.448,36	3.551,84
		T	83.656,87	0,00	80.085,23	80.085,23	
01 08	SERVIZIO 8 - ALTRI SERVIZI GENERALI						
2 01 08 01	INTERVENTO 1 - ACQUISIZIONE DI BENI IMMOBILI	RS	18.794.313,58	7.888.645,28	8.834.933,93	16.501.578,62	282.734,76
		CP	1.336.022,34	0,00	1.018.298,62	1.018.298,92	319.026,42
		T	18.129.635,72	7.888.645,28	9.853.232,55	17.519.877,54	
2 01 08 02	INTERVENTO 2 - ESPROPRI E SERVIZI ONEROSI	RS	0,00	0,00	0,00	0,00	0,00
		CP	0,00	0,00	0,00	0,00	0,00
		T	0,00	0,00	0,00	0,00	0,00
2 01 08 04	INTERVENTO 4 - UTILIZZO DI BENI DI TERZI PER REALIZZAZIONI IN ECONOMIA	RS	0,00	0,00	0,00	0,00	0,00
		CP	0,00	0,00	0,00	0,00	0,00
		T	0,00	0,00	0,00	0,00	0,00
2 01 08 05	INTERVENTO 5 - ACQUISIZIONE DI BENI MOBILI, MACCHINE ED ATTREZZATURE TECNICOSCIENTIFICHE	RS	9.252.151,21	2.122.143,13	4.171.008,57	6.293.149,70	2.869.001,51
		CP	305.474,23	0,00	259.751,24	259.751,24	45.722,99
		T	9.557.625,44	2.122.143,13	4.430.759,81	6.552.900,94	

## GESTIONE DELLE SPESE

COMUNE DI NAPOLI  
Esercizio 2014

Pagina 65

2014/2015

DESCRIZIONE	Residui conservati e stanziamenti definitivi di bilancio		Conto del Tesoro	Determinazioni dei residui		Minor residui o economie						
	RS	Residui (A)		Pagamenti	Residui da riportare		Impegni					
								Numero di Riferimento alla Suddivisione	Residui (B)	Residui (C)	Residui (D=E+C)	E = (-) A-D (*)
T	Totale (M)	Totale (N)	Residui 31 dicembre (O = C - I)	Impegni 31 dicembre (P=D+I)								
2 01 08 06 INTERVENTO 6 - INCARICHI PROFESSIONALI ESTERNI	RS	4.325.708,88		141.937,63	3.613.082,91	3.655.030,54	670.878,34					
	CP	0,00		0,00	0,00	0,00	0,00					
	T	4.325.708,88		141.937,63	3.613.082,91	3.655.030,54						
2 01 08 07 INTERVENTO 7 - TRASFERIMENTI DI CAPITALI	RS	4.837.574,33		251.733,03	4.505.328,76	4.758.620,59	80.753,64					
	CP	797.182,52		0,00	797.182,52	797.182,52	34.000,00					
	T	5.634.756,85		251.733,03	5.266.208,28	5.520.303,21						
2 01 08 08 INTERVENTO 8 - PARTECIPAZIONI AZIONARIE	RS	0,00		0,00	0,00	0,00	0,00					
	CP	0,00		0,00	0,00	0,00	0,00					
	T	0,00		0,00	0,00	0,00						
2 01 08 09 INTERVENTO 9 - CONFERIMENTI DI CAPITALE	RS	0,00		0,00	0,00	0,00	0,00					
	CP	0,00		0,00	0,00	0,00	0,00					
	T	0,00		0,00	0,00	0,00						
2 01 08 10 INTERVENTO 10 - CONCESSIONI DI CREDITI E ANTICIPAZIONI	RS	0,00		0,00	0,00	0,00	0,00					
	CP	0,00		0,00	0,00	0,00	0,00					
	T	0,00		0,00	0,00	0,00						
TOTALE SERVIZIO 8 - ALTRI SERVIZI GENERALI	RS	85.238.747,00		10.182.519,90	21.024.059,57	31.206.579,55	4.033.168,25					
	CP	2.437.979,09		0,00	2.039.230,68	2.039.230,68	358.748,41					
	T	87.676.726,09		10.182.519,90	23.063.290,25	33.245.810,23						
TOTALE FUNZIONE 1 - AMMINISTRAZIONE, GESTIONE E CONTROLLO	RS	123.745.707,51		30.609.149,86	38.840.028,19	119.449.178,09	4.296.629,46					
	CP	10.008.089,39		0,00	9.427.913,80	9.427.913,80	880.154,59					
	T	133.753.796,90		30.609.149,86	48.267.941,99	128.877.091,89						
02 FUNZIONE 2 - GIUSTIZIA												
02 01 SERVIZIO 1 - UFFICIO GIUDIZIARI												
2 02 01 02 INTERVENTO 2 - ESPROPRIE SERVIZI ONEROSI	RS	0,00		0,00	0,00	0,00	0,00					
	CP	0,00		0,00	0,00	0,00	0,00					
	T	0,00		0,00	0,00	0,00						
2 02 01 03 INTERVENTO 3 - ACQUISTO DI BENI SPECIFICI PER REALIZZAZIONI IN ECONOMIA	RS	0,00		0,00	0,00	0,00	0,00					
	CP	0,00		0,00	0,00	0,00	0,00					
	T	0,00		0,00	0,00	0,00						
2 02 01 04 INTERVENTO 4 - UTILIZZO DI BENI DI TERZI PER REALIZZAZIONI IN ECONOMIA	RS	0,00		0,00	0,00	0,00	0,00					
	CP	0,00		0,00	0,00	0,00	0,00					
	T	0,00		0,00	0,00	0,00						

GESTIONE DELLE SPESE

COMUNE DI NAPOLI  
Esercizio 2014

Pagina 88

20/04/2015

DESCRIZIONE	Residui conservati e stanziamenti definitivi di bilancio		Conto del Tesoriere		Determinazioni dei residui		Minori residui Economico E = (A) A D (*) L = (G) F I	
	RS	Rescui (A)	Numero di Riferimento allo Svo.girante	Pagamenti		Impegni		
				Residui (B)	Residui (C)	Residui (D+B+C)		E = (A) A D (*)
T	Totale (M)	Totale (N)	Residui 31 dicembre (O=C+H)	Impegni 31 dicembre (P=D+I)				
2 02 01 06 INTERVENTO 6 - INCARICHI PROFESSIONALI ESTERNI	RS	0,00		0,00	0,00	0,00	0,00	
	CP	0,00		0,00	0,00	0,00	0,00	
	T	0,00		0,00	0,00	0,00	0,00	
2 02 01 07 INTERVENTO 7 - TRASFERIMENTI DI CAPITALE	RS	0,00		0,00	0,00	0,00	0,00	
	CP	0,00		0,00	0,00	0,00	0,00	
	T	0,00		0,00	0,00	0,00	0,00	
2 02 01 08 INTERVENTO 8 - PARTECIPAZIONI AZIONARIE	RS	0,00		0,00	0,00	0,00	0,00	
	CP	0,00		0,00	0,00	0,00	0,00	
	T	0,00		0,00	0,00	0,00	0,00	
2 02 01 09 INTERVENTO 9 - CONFERIMENTI DI CAPITALE	RS	0,00		0,00	0,00	0,00	0,00	
	CP	0,00		0,00	0,00	0,00	0,00	
	T	0,00		0,00	0,00	0,00	0,00	
2 02 01 10 INTERVENTO 10 - CONCESSIONI DI CREDITI E ANTICIPAZIONI	RS	0,00		0,00	0,00	0,00	0,00	
	CP	0,00		0,00	0,00	0,00	0,00	
	T	0,00		0,00	0,00	0,00	0,00	
TOTALE SERVIZIO 1 - UFFICI GIUDIZIARI	RS	0,00		0,00	0,00	0,00	0,00	
	CP	0,00		0,00	0,00	0,00	0,00	
	T	0,00		0,00	0,00	0,00	0,00	
02 02 SERVIZIO 2 - CASA CIRCONDARIA E ALTRI SERVIZI								
2 02 02 01 INTERVENTO 1 - ACQUISIZIONE DI BENI IMMOBILI	RS	0,00		0,00	0,00	0,00	0,00	
	CP	0,00		0,00	0,00	0,00	0,00	
	T	0,00		0,00	0,00	0,00	0,00	
2 02 02 02 INTERVENTO 2 - ESPROPRI E SERVITU' ONEROSE	RS	0,00		0,00	0,00	0,00	0,00	
	CP	0,00		0,00	0,00	0,00	0,00	
	T	0,00		0,00	0,00	0,00	0,00	
2 02 02 03 INTERVENTO 3 - ACQUISTO DI BENI SPECIFICI PER REALIZZAZIONI IN ECONOMIA	RS	0,00		0,00	0,00	0,00	0,00	
	CP	0,00		0,00	0,00	0,00	0,00	
	T	0,00		0,00	0,00	0,00	0,00	
2 02 02 04 INTERVENTO 4 - UTILIZZO BENI DI TERZI PER REALIZZAZIONI IN ECONOMIA	RS	0,00		0,00	0,00	0,00	0,00	
	CP	0,00		0,00	0,00	0,00	0,00	
	T	0,00		0,00	0,00	0,00	0,00	

DESCRIZIONE	Residui conservati e stanziamenti definitivi di bilancio		Conto del Tesoro	Determinazioni dei residui			Minori residui o Economie		
	RS	Residui (A)		Pagamenti	Residui da rimborsare			Impieghi	
					Numero di Riferimento allo Svolgimento	Residui (B)			Residui (C)
						Competenza (F)			Competenza (H)
CP	Totale (M)	Totale (N)	Residui 31 dicembre (O = C + H)	Impieghi 31 dicembre (P=D+I)	F = (A) - A - D (G)	I = (H) - F-I			
2 02 02 05 INTERVENTO 5 - ACQUISIZIONE DI BENI MOBILI MACCHINE ED ATTREZZATURE TECNICHE SCIENTIFICHE	RS	0,00		0,00	0,00	0,00	0,00		
	CP	0,00		0,00	0,00	0,00	0,00		
	T	0,00		0,00	0,00	0,00	0,00		
2 02 02 06 INTERVENTO 6 - INCARICHI PROFESSIONALI ESTERNI	RS	0,00		0,00	0,00	0,00	0,00		
	CP	0,00		0,00	0,00	0,00	0,00		
	T	0,00		0,00	0,00	0,00	0,00		
2 02 02 07 INTERVENTO 7 - TRASFERIMENTI DI CAPITALE	RS	0,00		0,00	0,00	0,00	0,00		
	CP	0,00		0,00	0,00	0,00	0,00		
	T	0,00		0,00	0,00	0,00	0,00		
2 02 02 08 INTERVENTO 8 - PARTECIPAZIONI AZIONARIE	RS	0,00		0,00	0,00	0,00	0,00		
	CP	0,00		0,00	0,00	0,00	0,00		
	T	0,00		0,00	0,00	0,00	0,00		
2 02 02 09 INTERVENTO 9 - CONFERIMENTI DI CAPITALE	RS	0,00		0,00	0,00	0,00	0,00		
	CP	0,00		0,00	0,00	0,00	0,00		
	T	0,00		0,00	0,00	0,00	0,00		
2 02 02 10 INTERVENTO 10 - CONCESSIONI DI CREDITI E ANTICIPAZIONI	RS	0,00		0,00	0,00	0,00	0,00		
	CP	0,00		0,00	0,00	0,00	0,00		
	T	0,00		0,00	0,00	0,00	0,00		
TOTALE SERVIZIO 2 - CASA CIRCONDARIALE E ALTRI SERVIZI	RS	0,00		0,00	0,00	0,00	0,00		
	CP	0,00		0,00	0,00	0,00	0,00		
	T	0,00		0,00	0,00	0,00	0,00		
TOTALE FUNZIONE 2 - GIUSTIZIA	RS	0,00		0,00	0,00	0,00	0,00		
	CP	0,00		0,00	0,00	0,00	0,00		
	T	0,00		0,00	0,00	0,00	0,00		
03 FUNZIONE 3 - POLIZIA LOCALE									
03 01 SERVIZIO 1 - POLIZIA MUNICIPALE									
2 03 01 01 INTERVENTO 1 - ACQUISIZIONE DI BENI IMMOBILIARI	RS	0,00		0,00	0,00	0,00	0,00		
	CP	0,00		0,00	0,00	0,00	0,00		
	T	0,00		0,00	0,00	0,00	0,00		
2 03 01 02 INTERVENTO 2 - ESPROPRIE SERVITU' ONEROSE	RS	0,00		0,00	0,00	0,00	0,00		
	CP	0,00		0,00	0,00	0,00	0,00		
	T	0,00		0,00	0,00	0,00	0,00		



GESTIONE DELLE SPESE

COMUNE DI NAPOLI  
Esercizio 2014

Pagina 88

2014/2015

DESCRIZIONE	Residui conservati e stanziamenti definitivi di bilancio		Conto del Tesoro		Determinazione dei residui		Minori residui Economici	
	RS	Residui (A)	Pagamenti Residui (B)	Residui (C)	Impegni		F = (A) - (B) - (C)	L = (A) - (E)
					Residui da riportare			
	CP	Competenza (F)	Competenza (G)	Competenza (H)	Competenza (I=H-B)	Competenza (I=H-B)		
T	Totale (M)	Totale (N)	Residui 31 dicembre (D = C + H)	Impegni 31 dicembre (P = I + L)				
2 03 01 04 INTERVENTO 4 - UTILIZZO DI BENI DI TERZI PER REALIZZAZIONI IN ECONOMIA	RS	0,00	0,00	0,00	0,00	0,00	0,00	0,00
	CP	0,00	0,00	0,00	0,00	0,00	0,00	0,00
	T	0,00	0,00	0,00	0,00	0,00	0,00	0,00
2 03 01 05 INTERVENTO 5 - ACQUISIZIONE DI BENI MOBILI, MACCHINE ED ATTREZZATURE TECNICI-SCIENTIFICHE	RS	3.228.381,68	157.873,05	2.568.784,31	2.726.757,36	501.804,32	501.804,32	0,00
	CP	1.602.769,50	0,00	1.02.750,10	1.02.750,10	1.500.019,40	1.500.019,40	0,00
	T	4.831.151,18	157.873,05	2.671.534,41	2.829.507,46	0,00	0,00	0,00
2 03 01 06 INTERVENTO 6 - INCARICHI PROFESSIONALI ESTERNI	RS	0,00	0,00	0,00	0,00	0,00	0,00	0,00
	CP	0,00	0,00	0,00	0,00	0,00	0,00	0,00
	T	0,00	0,00	0,00	0,00	0,00	0,00	0,00
2 03 01 07 INTERVENTO 7 - TRASFERIMENTI DI CAPITALE	RS	0,00	0,00	0,00	0,00	0,00	0,00	0,00
	CP	0,00	0,00	0,00	0,00	0,00	0,00	0,00
	T	0,00	0,00	0,00	0,00	0,00	0,00	0,00
2 03 01 08 INTERVENTO 8 - PARTECIPAZIONI AZIONARIE	RS	0,00	0,00	0,00	0,00	0,00	0,00	0,00
	CP	0,00	0,00	0,00	0,00	0,00	0,00	0,00
	T	0,00	0,00	0,00	0,00	0,00	0,00	0,00
2 03 01 09 INTERVENTO 9 - CONFERIMENTI DI CAPITALE	RS	0,00	0,00	0,00	0,00	0,00	0,00	0,00
	CP	0,00	0,00	0,00	0,00	0,00	0,00	0,00
	T	0,00	0,00	0,00	0,00	0,00	0,00	0,00
2 03 01 10 INTERVENTO 10 - CONCESSIONI DI CREDITI E ANTICIPAZIONI	RS	0,00	0,00	0,00	0,00	0,00	0,00	0,00
	CP	0,00	0,00	0,00	0,00	0,00	0,00	0,00
	T	0,00	0,00	0,00	0,00	0,00	0,00	0,00
TOTALE SERVIZIO 1 - POLIZIA MUNICIPALE	RS	3.228.381,68	157.873,05	2.568.784,31	2.726.757,36	501.804,32	501.804,32	0,00
CP	1.602.769,50	0,00	1.02.750,10	1.02.750,10	1.500.019,40	1.500.019,40	1.500.019,40	0,00
T	4.831.151,18	157.873,05	2.671.534,41	2.829.507,46	0,00	0,00	0,00	
03 02 SERVIZIO 2 - POLIZIA COMMERCIALE								
2 03 02 01 INTERVENTO 1 - ACQUISIZIONE DI BENI IMMOBILI	RS	0,00	0,00	0,00	0,00	0,00	0,00	0,00
	CP	0,00	0,00	0,00	0,00	0,00	0,00	0,00
	T	0,00	0,00	0,00	0,00	0,00	0,00	0,00
2 03 02 02 INTERVENTO 2 - ESPROPRI E SERVITU' ONEROSE	RS	0,00	0,00	0,00	0,00	0,00	0,00	0,00
	CP	0,00	0,00	0,00	0,00	0,00	0,00	0,00
	T	0,00	0,00	0,00	0,00	0,00	0,00	0,00

COMUNE DI NAPOLI

Esercizio 2014

Pagina 89

2014/2015

DESCRIZIONE	Residui conservati e stanziamenti definitivi al 31 dicembre		Numero di Riferimento allo Svolgimento	Conto del Tesoriere		Determinazioni del residui		Minor residuo Economico
	RS	Residui (A)		Pagamenti		Residui da riportare	Impegni	
				Residui (B)	Competenza (G)			
	CP	Competenza (F)		Competenza (G)	Competenza (H)	Competenza (I=G+H)	D = (+) A - B (-)	
T	Totale (N)	Totale (N)		Residui 31 dicembre (O = C + F)	Impegni 31 dicembre (P=I+H)	L = (+) A - E (-)		
2 03 02 03 INTERVENTO 3 - ACQUISTO DI BENI SPECIFICI PER REALIZZAZIONI IN ECONOMIA	RS	0,00		0,00	0,00	0,00	0,00	0,00
	CP	0,00		0,00	0,00	0,00	0,00	0,00
	T	0,00		0,00	0,00	0,00	0,00	
2 03 02 04 INTERVENTO 4 - UTILIZZO DI BENI DI TERZI PER REALIZZAZIONI IN ECONOMIA	RS	0,00		0,00	0,00	0,00	0,00	0,00
	CP	0,00		0,00	0,00	0,00	0,00	0,00
	T	0,00		0,00	0,00	0,00	0,00	
2 03 02 05 INTERVENTO 5 - ACQUISIZIONE DI BENI MOBILI, MACCHINE ED ATTREZZATURE TECNICHE SCIENTIFICHE	RS	0,00		0,00	0,00	0,00	0,00	0,00
	CP	0,00		0,00	0,00	0,00	0,00	0,00
	T	0,00		0,00	0,00	0,00	0,00	
2 03 02 06 INTERVENTO 6 - INCARICHI PROFESSIONALISTICI	RS	0,00		0,00	0,00	0,00	0,00	0,00
	CP	0,00		0,00	0,00	0,00	0,00	0,00
	T	0,00		0,00	0,00	0,00	0,00	
2 03 02 07 INTERVENTO 7 - TRASFERIMENTI DI CAPITALE	RS	0,00		0,00	0,00	0,00	0,00	0,00
	CP	0,00		0,00	0,00	0,00	0,00	0,00
	T	0,00		0,00	0,00	0,00	0,00	
2 03 02 08 INTERVENTO 8 - PARTECIPAZIONI AZIONARIE	RS	0,00		0,00	0,00	0,00	0,00	0,00
	CP	0,00		0,00	0,00	0,00	0,00	0,00
	T	0,00		0,00	0,00	0,00	0,00	
2 03 02 09 INTERVENTO 9 - CONFERIMENTI DI CAPITALE	RS	0,00		0,00	0,00	0,00	0,00	0,00
	CP	0,00		0,00	0,00	0,00	0,00	0,00
	T	0,00		0,00	0,00	0,00	0,00	
2 03 02 10 INTERVENTO 10 - CONCESSIONI DI CREDITI E ANTOGAZIONI	RS	0,00		0,00	0,00	0,00	0,00	0,00
	CP	0,00		0,00	0,00	0,00	0,00	0,00
	T	0,00		0,00	0,00	0,00	0,00	
TOTALE SERVIZIO 2 - POLIZIA COMMERCIALE	RS	0,00		0,00	0,00	0,00	0,00	0,00
	CP	0,00		0,00	0,00	0,00	0,00	0,00
	T	0,00		0,00	0,00	0,00	0,00	
03 03 SERVIZIO 3 - POLIZIA CIVILE STRADALE								
2 03 03 01 INTERVENTO 1 - ACQUISIZIONE DI BENI IMMOBILI	RS	0,00		0,00	0,00	0,00	0,00	0,00
	CP	0,00		0,00	0,00	0,00	0,00	0,00
	T	0,00		0,00	0,00	0,00	0,00	

GESTIONE DELLE SPESE

COMUNE DI NAPOLI  
Esercizio 2014

Pagina 80

22/04/2015

DESCRIZIONE	Residui conservati e stanziamenti definitivi di bilancio		Conto del Tesoriere Pagamenti Residui (H) Competenza (G) Totale (N)	Determinazioni dei residui		Minoranze Economiche E - (+/-) A-D (F) L = (+/-) F-I			
	RS	Residui (A)		Residui da riportare Residui (C)	Impegni Residui (D-B+C)				
							Numero di Riferimento alla Svolgimento	Competenza (H)	Competenza (I-G+H)
T	Totale (M)	Residui 31 dicembre (D - C - H)	Impegni 31 dicembre (I-D-I)						
2 03 03 02 INTERVENTO 2 - ESPROPRIE SERVIZI ONEROSI	RS	0,00	0,00	0,00	0,00	0,00			
	CP	0,00	0,00	0,00	0,00	0,00			
	T	0,00	0,00	0,00	0,00	0,00			
2 03 03 05 INTERVENTO 3 - ACQUISTO DI BENI SPECIFICI PER REALIZZAZIONI IN ECONOMIA	RS	0,00	0,00	0,00	0,00	0,00			
	CP	0,00	0,00	0,00	0,00	0,00			
	T	0,00	0,00	0,00	0,00	0,00			
2 03 03 04 INTERVENTO 4 - UTILIZZO DI BENI DI TERZI PER REALIZZAZIONI IN ECONOMIA	RS	0,00	0,00	0,00	0,00	0,00			
	CP	0,00	0,00	0,00	0,00	0,00			
	T	0,00	0,00	0,00	0,00	0,00			
2 03 03 07 INTERVENTO 7 - TRASFERIMENTI DI CAPITALE	RS	0,00	0,00	0,00	0,00	0,00			
	CP	0,00	0,00	0,00	0,00	0,00			
	T	0,00	0,00	0,00	0,00	0,00			
2 03 03 08 INTERVENTO 8 - PARTECIPAZIONI AZIONARIE	RS	0,00	0,00	0,00	0,00	0,00			
	CP	0,00	0,00	0,00	0,00	0,00			
	T	0,00	0,00	0,00	0,00	0,00			
2 03 03 09 INTERVENTO 9 - CONFERIMENTI DI CAPITALE	RS	0,00	0,00	0,00	0,00	0,00			
	CP	0,00	0,00	0,00	0,00	0,00			
	T	0,00	0,00	0,00	0,00	0,00			
2 03 03 10 INTERVENTO 10 - CONCESSIONI DI CREDITI E ANTICIPAZIONI	RS	0,00	0,00	0,00	0,00	0,00			
	CP	0,00	0,00	0,00	0,00	0,00			
	T	0,00	0,00	0,00	0,00	0,00			
TOTALE SERVIZIO 3 - POLIZIA AMMINISTRATIVA	RS	0,00	0,00	0,00	0,00	0,00			
	CP	0,00	0,00	0,00	0,00	0,00			
	T	0,00	0,00	0,00	0,00	0,00			
TOTALE FUNZIONE 3 - POLIZIA LOCALE	RS	3.228.361,88	157.973,05	2.568.784,31	2.720.757,36	551.604,32			
	CP	1.502.769,50	0,00	1.027.501,10	102.750,10	1.500.019,40			
	T	4.831.131,38	157.973,05	2.571.534,41	2.829.507,46				
04 FUNZIONE 4 - ISTRUZIONE PUBBLICA									
04 01 SERVIZIO 01 - SCUOLE MATERNE									
2 04 01 01 INTERVENTO 1 - ACQUISIZIONE DI BENI IMMOBILIARI	RS	2.445.284,77	303.883,48	2.108.514,13	2.411.827,61	33.397,18			
	CP	345.880,00	0,00	149.270,00	149.370,00	186.610,00			
	T	2.790.974,77	303.883,48	2.257.084,13	2.520.967,61				

GESTIONE DELLE SPESE

COMUNE DI NAPOLI  
Esercizio 2014

Pagina 92  
20/04/2015

DESCRIZIONE	Residui conservati e stanziamenti definitivi di bilancio		Conto del Tesoriere Pagamenti Residui (B) Competenza (G) Totale (N)	Determinazioni dei residui		M non residui o Esborso E - ((A) + D) + F
	RS	Residui (A)		Residui da riportare		
				Residui (C)	Impegni Residui (D)=B-C	
T	Totale (M)	Residui 31 dicembre (C + G + H)	Impegni 31 dicembre (D + E)	F		
2 04 02 02 INTERVENTO 2 - ESPROPRIE SERVIZI NON FROSI	RS	0,00	0,00	0,00	0,00	0,00
	CP	0,00	0,00	0,00	0,00	0,00
	T	0,00	0,00	0,00	0,00	0,00
2 04 02 03 INTERVENTO 3 - ACQUISTO DI BENI SPECIFICI PER REALIZZAZIONI IN ECONOMIA	RS	0,00	0,00	0,00	0,00	0,00
	CP	0,00	0,00	0,00	0,00	0,00
	T	0,00	0,00	0,00	0,00	0,00
2 04 02 04 INTERVENTO 4 - UTILIZZO DI BENI DI TERZ PER REALIZZAZIONI IN ECONOMIA	RS	0,00	0,00	0,00	0,00	0,00
	CP	0,00	0,00	0,00	0,00	0,00
	T	0,00	0,00	0,00	0,00	0,00
2 04 02 05 INTERVENTO 5 - ACQUISIZIONE DI BENI MOBILI, MACCHINE ED ATTREZZATURE TECNICI SCIENTIFICI	RS	159.265,17	0,00	159.265,17	159.265,17	0,00
	CP	0,00	0,00	0,00	0,00	0,00
	T	159.265,17	0,00	159.265,17	159.265,17	0,00
2 04 02 06 INTERVENTO 6 - INCARICHI PROFESSIONALI ESTERNI	RS	0,00	0,00	0,00	0,00	0,00
	CP	0,00	0,00	0,00	0,00	0,00
	T	0,00	0,00	0,00	0,00	0,00
2 04 02 07 INTERVENTO 7 - TRASFERIMENTI DI CAPITALE	RS	0,00	0,00	0,00	0,00	0,00
	CP	0,00	0,00	0,00	0,00	0,00
	T	0,00	0,00	0,00	0,00	0,00
2 04 02 08 INTERVENTO 8 - PARTECIPAZIONI AZIONARIE	RS	0,00	0,00	0,00	0,00	0,00
	CP	0,00	0,00	0,00	0,00	0,00
	T	0,00	0,00	0,00	0,00	0,00
2 04 02 09 INTERVENTO 9 - CONFERIMENTI DI CAPITALE	RS	0,00	0,00	0,00	0,00	0,00
	CP	0,00	0,00	0,00	0,00	0,00
	T	0,00	0,00	0,00	0,00	0,00
2 04 02 10 INTERVENTO 10 - CONCESSIONI DI CREDITI E ANTICIPAZIONI	RS	0,00	0,00	0,00	0,00	0,00
	CP	0,00	0,00	0,00	0,00	0,00
	T	0,00	0,00	0,00	0,00	0,00
TOTALE SERVIZIO 2 - ISTRUZIONE ELEMENTARE	RS	13.126.184,29	1.331.810,12	11.134.251,48	12.466.061,58	609.122,71
	CP	6.487.213,00	0,00	6.401.173,51	6.401.173,51	86.027,99
	T	19.613.397,29	1.331.810,12	17.535.424,97	18.867.235,09	

04 03 SERVIZIO 3 - ISTRUZIONE MEDIA

DESCRIZIONE	Residui conservati o stanziamenti definitivi di bilancio		Conto da Tesoriere Pagamenti Residui (B) Competenza (G) Totale (N)	Determinazioni dei residui		Minor residui Economici	
	RS CP T	Residui (A) Competenza (F) Totale (M)		Numero di Riferimento alle Svoglierie	Residui da riportare		
					Residui (C) Competenza (H) Residui 31 dicembre (O=C+H)		Impegni Residui (D=B-C) Competenza (I=O+H) Impegni 31 dicembre (P=D+I)
2 04 01 02 INTERVENTO 2 - ESPROPRIE SERVITU' ONEROSE	RS	0,00		0,00	0,00	0,00	
	CP	0,00		0,00	0,00	0,00	
	T	0,00		0,00	0,00	0,00	
2 04 01 04 INTERVENTO 4 - UTILIZZO DI BENI DI TERZI PER REALIZZAZIONI ECONOMICHE	RS	0,00		0,00	0,00	0,00	
	CP	0,00		0,00	0,00	0,00	
	T	0,00		0,00	0,00	0,00	
2 04 01 05 INTERVENTO 5 - ACQUISIZIONE DI BENI MOBILI MACCHINE ED ATTREZZATURE TECNICHE SCIENTIFICHE	RS	269.248,80		269.248,80	269.248,80	0,00	
	CP	0,00		0,00	0,00	0,00	
	T	269.248,80		269.248,80	269.248,80	0,00	
2 04 01 06 INTERVENTO 6 - INCARICHI PROFESSIONALI ESTERNI	RS	0,00		0,00	0,00	0,00	
	CP	0,00		0,00	0,00	0,00	
	T	0,00		0,00	0,00	0,00	
2 04 01 07 INTERVENTO 7 - TRASFERIMENTO DI CAPITALE	RS	0,00		0,00	0,00	0,00	
	CP	0,00		0,00	0,00	0,00	
	T	0,00		0,00	0,00	0,00	
2 04 01 08 INTERVENTO 8 - PARTECIPAZIONI AZIONARIE	RS	0,00		0,00	0,00	0,00	
	CP	0,00		0,00	0,00	0,00	
	T	0,00		0,00	0,00	0,00	
2 04 01 09 INTERVENTO 9 - CONFERIMENTI DI CAPITALE	RS	0,00		0,00	0,00	0,00	
	CP	0,00		0,00	0,00	0,00	
	T	0,00		0,00	0,00	0,00	
2 04 01 10 INTERVENTO 10 - CONCESSIONI DI CREDITI E ANTICIPAZIONI	RS	0,00		0,00	0,00	0,00	
	CP	0,00		0,00	0,00	0,00	
	T	0,00		0,00	0,00	0,00	
TOTALE SERVIZIO 1 - SCUOLA MATERNA	RS	2.714.641,57		303.880,48	2.677.260,93	2.681.144,41	33.397,19
	CP	345.680,00		0,00	149.070,00	149.070,00	196.610,00
	T	3.060.321,57		303.880,48	2.826.330,93	2.830.214,41	
04 02 SERVIZIO 2 - ISTRUZIONE ELEMENTARE							
2 04 02 01 INTERVENTO 1 - ACQUISIZIONE DI BENI IMMOBILIARI	RS	12.865.919,12		1.331.810,12	10.974.986,28	12.306.795,41	659.122,71
	CP	6.487.213,00		0,00	6.401.175,51	6.401.175,51	86.037,49
	T	19.353.132,12		1.331.810,12	17.376.161,79	18.707.970,92	

DESCRIZIONE	Residui conservati e Stanziamenti definitivi di bilancio		Conto del Tesoriere	Determinazioni dei residui			Minori residui o Economie						
	RS	Residui (A)		Pagamenti Residui (B)	Residui da riportare Residui (C)	Impegni Residui (D+B-C)		H = (-) A-D (*)					
									Numero di Riferimento allo Svolgimento	Competenza (G)	Competenza (H)	Competenza (-) G-H	I = (+) H-I
2 04 03 01 INTERVENTO 1 - ACQUISIZIONE DI BENI IMMOBILI	RS	3.892.888,70		804.232,82	3.187.919,88	3.992.152,48	737,22						
	CP	1.546.647,00		0,00	1.336.430,00	1.336.430,00	210.217,00						
	T	5.539.535,70		804.232,82	4.524.349,88	5.328.582,48							
2 04 03 02 INTERVENTO 2 - ESPROPRIE SERVITU' ONEROSE	RS	0,00		0,00	0,00	0,00	0,00						
	CP	0,00		0,00	0,00	0,00	0,00						
	T	0,00		0,00	0,00	0,00	0,00						
2 04 03 03 INTERVENTO 3 - ACQUISTO DI BENI SPECIFICI PER REALIZZAZIONI IN ECONOMIA	RS	0,00		0,00	0,00	0,00	0,00						
	CP	0,00		0,00	0,00	0,00	0,00						
	T	0,00		0,00	0,00	0,00	0,00						
2 04 03 04 INTERVENTO 4 - UTILIZZO DI BENI DI TERZI PER REALIZZAZIONI IN ECONOMIA	RS	0,00		0,00	0,00	0,00	0,00						
	CP	0,00		0,00	0,00	0,00	0,00						
	T	0,00		0,00	0,00	0,00	0,00						
2 04 03 05 INTERVENTO 5 - ACQUISIZIONE DI BENI MOBILI, MACCHINE ED ATTREZZATURE TECNOLOGICHE	RS	50.000,00		0,00	50.000,00	50.000,00	0,00						
	CP	0,00		0,00	0,00	0,00	0,00						
	T	50.000,00		0,00	50.000,00	50.000,00	0,00						
2 04 03 06 INTERVENTO 6 - INCARICHI PROFESSIONALI ESTERNI	RS	0,00		0,00	0,00	0,00	0,00						
	CP	0,00		0,00	0,00	0,00	0,00						
	T	0,00		0,00	0,00	0,00	0,00						
2 04 03 07 INTERVENTO 7 - TRASFERIMENTI DI CAPITALE	RS	0,00		0,00	0,00	0,00	0,00						
	CP	0,00		0,00	0,00	0,00	0,00						
	T	0,00		0,00	0,00	0,00	0,00						
2 04 03 08 INTERVENTO 8 - PARTECIPAZIONI AZIONARIE	RS	0,00		0,00	0,00	0,00	0,00						
	CP	0,00		0,00	0,00	0,00	0,00						
	T	0,00		0,00	0,00	0,00	0,00						
2 04 03 09 INTERVENTO 9 - CONFERIMENTI DI CAPITALE	RS	0,00		0,00	0,00	0,00	0,00						
	CP	0,00		0,00	0,00	0,00	0,00						
	T	0,00		0,00	0,00	0,00	0,00						
2 04 03 10 INTERVENTO 10 - CONCESSIONI DI CREDITI E ANTICIPIAZIONI	RS	0,00		0,00	0,00	0,00	0,00						
	CP	0,00		0,00	0,00	0,00	0,00						
	T	0,00		0,00	0,00	0,00	0,00						
TOTALE SERVIZIO 3 - ISTRUZIONE MEDIA	RS	4.042.889,70		804.232,82	3.237.919,88	4.042.152,48	737,22						
	CP	1.546.647,00		0,00	1.336.430,00	1.336.430,00	210.217,00						
	T	5.539.536,70		804.232,82	4.574.349,88	5.378.582,48							

GESTIONE DELLE SPESE

COMUNE DI NAPOLI  
Esercizio 2014

Pagina 94

20/04/2015

DESCRIZIONE	Residui conservati e stanziamenti definitivi di bilancio		Numero di Riferimento al o Avvignimento	Conto del Tesoriere		Determinazioni dei residui		Minori residui Economici		
	RS	Residui (A)		Pagamenti		Residui da riportare			Impieghi	
				CP	Competenza (F)	Residui (B)	Residui (C)			Residui (D=B+C)
T	Totale (M)							E = (A) - A - D - (F)		
04 04 SERVIZIO 4 - ISTRUZIONE SECONDARIA SUPERIORE										
2 04 04 01 INTERVENTO 1 - ACQUISIZIONE DI BENI IMMOBILI	RS	0,00		0,00	0,00	0,00	0,00	0,00		
	CP	0,00		0,00	0,00	0,00	0,00	0,00		
	T	0,00		0,00	0,00	0,00	0,00	0,00		
2 04 04 02 INTERVENTO 2 - ESPROPRI E SERVITU ONEROSE	RS	1.800.000,00		0,00	1.800.000,00	1.800.000,00	0,00	0,00		
	CP	0,00		0,00	0,00	0,00	0,00	0,00		
	T	1.800.000,00		0,00	1.800.000,00	1.800.000,00	0,00	0,00		
2 04 04 03 INTERVENTO 3 - ACQUISTO DI BENI SPECIFICI PER REALIZZAZIONI IN ECONOMIA	RS	0,00		0,00	0,00	0,00	0,00	0,00		
	CP	0,00		0,00	0,00	0,00	0,00	0,00		
	T	0,00		0,00	0,00	0,00	0,00	0,00		
2 04 04 04 INTERVENTO 4 - UTILIZZO DI BENI DI TERZI PER REALIZZAZIONI IN ECONOMIA	RS	0,00		0,00	0,00	0,00	0,00	0,00		
	CP	0,00		0,00	0,00	0,00	0,00	0,00		
	T	0,00		0,00	0,00	0,00	0,00	0,00		
2 04 04 06 INTERVENTO 6 - ONERIFICI PROFESSIONALI ESTERNI	RS	0,00		0,00	0,00	0,00	0,00	0,00		
	CP	0,00		0,00	0,00	0,00	0,00	0,00		
	T	0,00		0,00	0,00	0,00	0,00	0,00		
2 04 04 07 INTERVENTO 7 - TRASFERIMENTI DI CAPITALI E	RS	0,00		0,00	0,00	0,00	0,00	0,00		
	CP	0,00		0,00	0,00	0,00	0,00	0,00		
	T	0,00		0,00	0,00	0,00	0,00	0,00		
2 04 04 08 INTERVENTO 8 - PARTECIPAZIONI AZIONARIE	RS	0,00		0,00	0,00	0,00	0,00	0,00		
	CP	0,00		0,00	0,00	0,00	0,00	0,00		
	T	0,00		0,00	0,00	0,00	0,00	0,00		
2 04 04 09 INTERVENTO 9 - CONFERIMENTI DI CAPITALI E	RS	0,00		0,00	0,00	0,00	0,00	0,00		
	CP	0,00		0,00	0,00	0,00	0,00	0,00		
	T	0,00		0,00	0,00	0,00	0,00	0,00		
2 04 04 10 INTERVENTO 10 - CONCESSIONI DI CREDITI E ANTICIPAZIONI	RS	0,00		0,00	0,00	0,00	0,00	0,00		
	CP	0,00		0,00	0,00	0,00	0,00	0,00		
	T	0,00		0,00	0,00	0,00	0,00	0,00		
TOTALE SERVIZIO 4 - ISTRUZIONE SECONDARIA SUPERIORE	RS	1.800.000,00		0,00	1.800.000,00	1.800.000,00	0,00	0,00		
	CP	0,00		0,00	0,00	0,00	0,00	0,00		
	T	1.800.000,00		0,00	1.800.000,00	1.800.000,00	0,00	0,00		

## GESTIONE DELLE SPESE

COMUNE DI NAPOLI

Esercizio 2014

Pagina 95

2004/2015

DESCRIZIONE	Residui conservati e stanziamenti definitivi di bilancio		Conto da Trasferire		Determinazioni dei residui		Minor residuo Economico
	RS	Residui (A)	Pagamenti	Residui (B)	Residui da riportare	Impegni	D - (+/-) A - D (*)
					CP	Competenza (F)	
	T	Totale (M)	Totale (N)	Residui 31 dicembre (D = C + I - H)			Impegni 31 dicembre (P-D-I)
04 05 SERVIZIO 5 - ASSISTENZA SCOLASTICA, TRASPORTO, REFEZIONE E ALTRI SERVIZI							
2 04 05 01 INTERVENTO 1 - ACQUISIZIONE DI BENI IMMOBILI	RS	184.929,81		66.859,20	128.070,41	184.929,81	0,00
	CP	0,00		0,00	0,00	0,00	0,00
	T	184.929,81		66.859,20	128.070,41	184.929,81	
2 04 05 02 INTERVENTO 2 - ESPROPRI E SERVIZI ONEROSI	RS	0,00		0,00	0,00	0,00	0,00
	CP	0,00		0,00	0,00	0,00	0,00
	T	0,00		0,00	0,00	0,00	
2 04 05 03 INTERVENTO 3 - ACQUISTO DI BENI SPECIFICI PER REALIZZAZIONI IN ECONOMIA	RS	0,00		0,00	0,00	0,00	0,00
	CP	0,00		0,00	0,00	0,00	0,00
	T	0,00		0,00	0,00	0,00	
2 04 05 04 INTERVENTO 4 - UTILIZZO DI BENI DI TERZI PER REALIZZAZIONI IN ECONOMIA	RS	0,00		0,00	0,00	0,00	0,00
	CP	0,00		0,00	0,00	0,00	0,00
	T	0,00		0,00	0,00	0,00	
2 04 05 05 INTERVENTO 5 - ACQUISIZIONE DI BENI MOBILI, MACCHINE ED ATTREZZATURE TECNICHE, SCIENTIFICHE	RS	575.002,06		188.897,14	386.104,92	540.329,49	34.672,57
	CP	190.537,51		0,00	190.489,22	190.489,22	48,28
	T	765.539,57		188.897,14	576.594,14	730.818,71	
2 04 05 07 INTERVENTO 7 - TRASFERIMENTI DI CAPITALE	RS	618.959,00		0,00	0,00	0,00	618.959,00
	CP	0,00		0,00	0,00	0,00	0,00
	T	618.959,00		0,00	0,00	0,00	
2 04 05 08 INTERVENTO 8 - PARTECIPAZIONI/AZIONARIE	RS	0,00		0,00	0,00	0,00	0,00
	CP	0,00		0,00	0,00	0,00	0,00
	T	0,00		0,00	0,00	0,00	
2 04 05 09 INTERVENTO 9 - CONFERIMENTI DI CAPITALE	RS	0,00		0,00	0,00	0,00	0,00
	CP	0,00		0,00	0,00	0,00	0,00
	T	0,00		0,00	0,00	0,00	
2 04 05 10 INTERVENTO 10 - CONCESSIONI DI CREDITI E ANTICIPAZIONI	RS	0,00		0,00	0,00	0,00	0,00
	CP	0,00		0,00	0,00	0,00	0,00
	T	0,00		0,00	0,00	0,00	
TOTALE SERVIZIO 5 - ASSISTENZA SCOLASTICA, TRASPORTO, REFEZIONE E ALTRI SERVIZI	RS	1.378.890,87		245.756,34	478.502,78	725.258,10	651.631,57
	CP	190.537,51		0,00	190.489,22	190.489,22	48,28
	T	1.569.428,38		245.756,34	668.991,98	915.747,32	



GESTIONE DELLE SPESE

COMUNE DI NAPOLI

Esercizio 2014

Pagina 96

2014/2015

DESCRIZIONE	Residui conservati e stanziamenti dall'Invi di bilancio		Conto de Tesoriere		Determinazioni del residuo		Minori residui Economici
	RS	Residui (A)	Pagamenti	Residui (B)	Residuo da riportare	Impegni	
							Numero di Riferimento
	CP	Competenza (F)	Sviluppo	Competenza (G)	Competenza (H)	Competenza (I=G+H)	I = (A)-F-I
	T	Totale (M)		Totale (N)	Residui 31 dicembre (O = C + I)	Impegni 31 dicembre (P=O-I)	
TOTALE FUNZIONE 4 - ISTRUZIONE PUBBLICA	RS	23.059.006,23		2.885.682,76	19.028.934,81	21.714.617,67	1.344.888,88
	CP	8.670.077,51		0,00	8.077.184,73	8.077.184,73	492.912,78
	T	31.629.583,74		2.885.682,76	27.128.099,54	29.791.782,30	
05 FUNZIONE 6 - CULTURA E BENI CULTURALI							
05 01 SERVIZIO 1 - BIBLIOTECHE, MUSEI E PINACOTECHE							
2 05 01 01 INTERVENTO 1 - ACQUISIZIONE DI BENI IMMOBILI	RS	253.724,97		200.847,03	20.370,29	221.217,82	32.507,36
	CP	100.000,00		0,00	0,00	0,00	100.000,00
	T	353.724,97		200.847,03	20.370,29	221.217,82	
2 05 01 04 INTERVENTO 4 - UTILIZZO DI BENI DI TERZI PER REALIZZAZIONI IN ECONOMIA	RS	0,00		0,00	0,00	0,00	0,00
	CP	0,00		0,00	0,00	0,00	0,00
	T	0,00		0,00	0,00	0,00	
2 05 01 05 INTERVENTO 5 - ACQUISIZIONE DI BENI MOBILI, MACCHINE ED ATTREZZATURE TECNOLOGICO SCIENTIFICHE	RS	770.188,98		19.989,96	749.178,02	769.188,66	1.000,00
	CP	10.000,00		0,00	9.953,13	9.953,13	46,87
	T	780.188,98		19.989,96	759.132,15	779.122,11	
2 05 01 06 INTERVENTO 6 - INCARICHI PROFESSIONALI ESTERNI	RS	97.820,00		0,00	97.820,00	97.820,00	0,00
	CP	0,00		0,00	0,00	0,00	0,00
	T	97.820,00		0,00	97.820,00	97.820,00	
2 05 01 08 INTERVENTO 8 - PARTECIPAZIONI AZIONARIE	RS	0,00		0,00	0,00	0,00	0,00
	CP	0,00		0,00	0,00	0,00	0,00
	T	0,00		0,00	0,00	0,00	
2 05 01 09 INTERVENTO 9 - CONFERIMENTI DI CAPITALI E	RS	0,00		0,00	0,00	0,00	0,00
	CP	0,00		0,00	0,00	0,00	0,00
	T	0,00		0,00	0,00	0,00	
2 05 01 10 INTERVENTO 10 - CONCESSIONI DI CREDITI E ANTICIPAZIONI	RS	0,00		0,00	0,00	0,00	0,00
	CP	0,00		0,00	0,00	0,00	0,00
	T	0,00		0,00	0,00	0,00	
TOTALE SERVIZIO 1 - BIBLIOTECHE, MUSEI E PINACOTECHE	RS	1.021.813,95		220.837,29	867.469,31	1.088.308,80	33.507,36
	CP	110.000,00		0,00	9.953,13	9.953,13	100.046,87
	T	1.131.813,95		220.837,29	877.422,44	1.098.258,73	
05 02 SERVIZIO 2 - TEATRI, ATTIVITA' CULTURALI E SERVIZI DIVERSI NEL SETTORE CULTURALE							

## GESTIONE DELLE SPESE

COMUNE DI NAPOLI

Esercizio 2014

Pagina 97

2014/2015

DESCRIZIONE	Residui conservati a Stanziamenti definitivi di bilancio		Numero d' Ritenimento allo Svolgimento	Conto da tesorieri		Determinazioni da rescur		Altri residui o Economie	
	RS	Residui (A)		Pagamenti		Residui da riportare		Impegni	
				Residui (B)	Residui (C)	Residui (D)+B-(C)	F = (A) - A-D (E)		
	CP	Competenza (F)		Competenza (G)	Competenza (H)	Competenza (I)=D+(H)	L = (E) - F-I		
T	Totale (M)	Totale (N)	Residui 31 dicembre (O = C + I)	Impegni 31 dicembre (P=D+I)					
2 05 02 01 INTERVENTO 1 - ACQUISIZIONE DI BENI IMMOBILI	RS	2.193.621,48		200.184,88	1.901.256,57	2.107.253,15	88.368,31		
	CP	500.000,00		0,00	271.762,52	271.762,52	28.237,48		
	T	2.493.621,48		200.184,88	2.172.921,09	2.379.015,67			
2 05 02 03 INTERVENTO 3 - ACQUISTO DI BENI SPECIFICI PER REALIZZAZIONI IN ECONOMIA	RS	0,00		0,00	0,00	0,00	0,00		
	CP	0,00		0,00	0,00	0,00	0,00		
	T	0,00		0,00	0,00	0,00	0,00		
2 05 02 04 INTERVENTO 4 - UTILIZZO DI BENI DI TERZI PER REALIZZAZIONI IN ECONOMIA	RS	0,00		0,00	0,00	0,00	0,00		
	CP	0,00		0,00	0,00	0,00	0,00		
	T	0,00		0,00	0,00	0,00	0,00		
2 05 02 05 INTERVENTO 5 - ACQUISIZIONE DI BENI MOBILI, MACCHINE ED ATTREZZATURE TECNOLOGICO-SCIENTIFICHE	RS	25.676,83		14.919,22	10.757,41	25.876,63	2,20		
	CP	2.770,16		0,00	2.770,16	2.770,16	0,00		
	T	28.446,99		14.919,22	13.527,57	28.646,79	2,20		
2 05 02 06 INTERVENTO 6 - INCARICHI PROFESSIONALI ESTERNI	RS	0,00		0,00	0,00	0,00	0,00		
	CP	0,00		0,00	0,00	0,00	0,00		
	T	0,00		0,00	0,00	0,00	0,00		
2 05 02 07 INTERVENTO 7 - TRASFERIMENTI DI CAPITALE	RS	2.738.944,78		0,00	502.172,89	502.172,69	2.236.772,09		
	CP	400.000,00		0,00	400.000,00	400.000,00	0,00		
	T	3.138.944,78		0,00	902.172,89	902.172,69			
2 05 02 08 INTERVENTO 9 - CONFERIMENTI DI CAPITALE	RS	0,00		0,00	0,00	0,00	0,00		
	CP	0,00		0,00	0,00	0,00	0,00		
	T	0,00		0,00	0,00	0,00	0,00		
2 05 02 10 INTERVENTO 10 - CONCESSIONI DI CREDITI E ANTICIPAZIONI	RS	0,00		0,00	0,00	0,00	0,00		
	CP	0,00		0,00	0,00	0,00	0,00		
	T	0,00		0,00	0,00	0,00	0,00		
TOTALE SERVIZIO 2 - TEATRI, ATTIVITA' CULTURALI E SERVIZI DIVERSI NEL SETTORE CULTURALE	RS	4.958.242,97		221.113,80	2.413.988,67	2.635.102,47	2.323.140,40		
	CP	702.770,16		0,00	674.532,68	674.532,68	28.237,48		
	T	5.660.913,13		221.113,80	3.088.521,35	3.309.635,15			
TOTALE FUNZIONE 5 - CULTURA E BENI CULTURALI	RS	6.080.950,92		441.951,09	3.281.457,98	3.723.409,57	2.356.947,75		
	CP	812.770,16		0,00	684.485,81	684.485,81	128.284,35		
	T	6.892.826,98		441.951,09	3.965.943,79	4.407.894,99			
08	FUNZIONE 6 - SETTORE SPORTIVO E RICREATIVO								
08 01	SERVIZIO 1 - PISCINE COMUNALI								

## GESTIONE DELLE SPESE

COMUNE DI NAPOLI

Esercizio 2014

Pagina 98

20/04/2015

DESCRIZIONE	Resour. conservat. e stanziamenti definitivi di bilancio		Numero di Riferimento alle Svoglierie	Conto del Tesoriere		Determinazioni dei residui		Minori residui o Economie
	RS	Residui (A)		Pagamenti	Residui da riportare		Impegni	
		Concordanza (F)			Residui (B)	Residui (C)		
	CP	Totale (M)		Competenza (G)	Competenza (H)	Competenza (I=G+H)	E = (D) A B (N)	
T		Totale (N)	Residui 31 dicembre (O = C - I)	Impegni 31 dicembre (P=I-H)	L = (M) P (I)			
2 06 01 01 INTERVENTO 1 - ACQUISIZIONE DI BENI IMMOBILI	RS	4.351.613,47		313.101,52	3.981.217,61	4.294.319,13	57.294,34	
	CP	0,00		0,00	0,00	0,00	0,00	
	T	4.351.613,47		313.101,52	3.981.217,61	4.294.319,13		
2 06 01 02 INTERVENTO 2 - ESPROPRIE SERVITU' ONEROSE	RS	0,00		0,00	0,00	0,00	0,00	
	CP	0,00		0,00	0,00	0,00	0,00	
	T	0,00		0,00	0,00	0,00		
2 06 01 03 INTERVENTO 3 - ACQUISTO DI BENI SPECIFICI PER REALIZZAZIONI IN ECONOMIA	RS	0,00		0,00	0,00	0,00	0,00	
	CP	0,00		0,00	0,00	0,00	0,00	
	T	0,00		0,00	0,00	0,00		
2 06 01 04 INTERVENTO 4 - UTILIZZO DI BENI DI TERZI PER REALIZZAZIONI IN ECONOMIA	RS	0,00		0,00	0,00	0,00	0,00	
	CP	0,00		0,00	0,00	0,00	0,00	
	T	0,00		0,00	0,00	0,00		
2 06 01 05 INTERVENTO 5 - INCARICHI PROFESSIONALI ESTERNA	RS	0,00		0,00	0,00	0,00	0,00	
	CP	0,00		0,00	0,00	0,00	0,00	
	T	0,00		0,00	0,00	0,00		
2 06 01 07 INTERVENTO 7 - TRASFERIMENTI DI CAPITALE	RS	0,00		0,00	0,00	0,00	0,00	
	CP	0,00		0,00	0,00	0,00	0,00	
	T	0,00		0,00	0,00	0,00		
2 00 01 08 INTERVENTO 8 - PARTecipAZIONI AZIONARIE	RS	0,00		0,00	0,00	0,00	0,00	
	CP	0,00		0,00	0,00	0,00	0,00	
	T	0,00		0,00	0,00	0,00		
2 06 01 09 INTERVENTO 9 - CONFERIMENTI DI CAPITALI E	RS	0,00		0,00	0,00	0,00	0,00	
	CP	0,00		0,00	0,00	0,00	0,00	
	T	0,00		0,00	0,00	0,00		
2 06 01 10 INTERVENTO 10 - CONCESSIONI DI CREDITI E ANTICIPAZIONI	RS	0,00		0,00	0,00	0,00	0,00	
	CP	0,00		0,00	0,00	0,00	0,00	
	T	0,00		0,00	0,00	0,00		
TOTALE SERVIZIO 1 - PISCINE COMUNALI	RS	4.351.613,47		313.101,52	3.981.217,61	4.294.319,13	57.294,34	
	CP	0,00		0,00	0,00	0,00	0,00	
	T	4.351.613,47		313.101,52	3.981.217,61	4.294.319,13		

06 02 SERVIZIO 2 - STADIO COMUNALE, PALAZZO DELLO SPORT ED ALTRI IMPIANTI

DESCRIZIONE	Residui conservati e stanziamenti definitivi di bilancio		Conto da Tesoreria	Determinazioni dei residui		Minori residui o Economie					
	RS	Residui (A)		Pagamenti	Residui da riportare		Impegni				
								Numero di Riferimento allo Svolgimento	Residui (B)	Residui (C)	Residui (D=B-C)
T	Totale (M)	Totale (N)	Residui 31 dicembre (O = C + I)	Impegni 31 dicembre (P=D+H)	L = (N) / P (%)						
2 06 02 01 INTERVENTO 1 - ACQUISIZIONE DI BENI IMMOBILI	RS	7.585.767,22		631.811,03	6.918.086,66	7.449.697,69	138.069,53				
	CP	750.000,00		0,00	750.000,00	750.000,00	0,00				
	T	8.335.767,22		631.811,03	7.668.086,66	8.199.697,69					
2 06 02 02 INTERVENTO 2 - ESPROPRI E SERVIZI ONEROSI	RS	0,00		0,00	0,00	0,00	0,00				
	CP	0,00		0,00	0,00	0,00	0,00				
	T	0,00		0,00	0,00	0,00	0,00				
2 06 02 03 INTERVENTO 3 - ACQUISTO DI BENI SPECIFICI PER REALIZZAZIONI IN ECONOMIA	RS	0,00		0,00	0,00	0,00	0,00				
	CP	0,00		0,00	0,00	0,00	0,00				
	T	0,00		0,00	0,00	0,00	0,00				
2 06 02 04 INTERVENTO 4 - UTILIZZO DI BENI DI TERZI PER REALIZZAZIONI IN ECONOMIA	RS	0,00		0,00	0,00	0,00	0,00				
	CP	0,00		0,00	0,00	0,00	0,00				
	T	0,00		0,00	0,00	0,00	0,00				
2 06 02 05 INTERVENTO 5 - ACQUISIZIONE DI BENI MOBILI, MACCHINERIE E ATTREZZATURE TECNOLOGICO SCIENTIFICHE	RS	14.780,85		0,00	14.780,85	14.780,65	0,00				
	CP	0,00		0,00	0,00	0,00	0,00				
	T	14.780,85		0,00	14.780,85	14.780,65					
2 06 02 06 INTERVENTO 6 - INCARCHI PROFESSIONALI ESTERNI	RS	0,00		0,00	0,00	0,00	0,00				
	CP	0,00		0,00	0,00	0,00	0,00				
	T	0,00		0,00	0,00	0,00	0,00				
2 06 02 07 INTERVENTO 7 - TRASFERIMENTI DI CAPITALE	RS	0,00		0,00	0,00	0,00	0,00				
	CP	0,00		0,00	0,00	0,00	0,00				
	T	0,00		0,00	0,00	0,00	0,00				
2 06 02 08 INTERVENTO 8 - PARTECIPAZIONI AZIONARIE	RS	0,00		0,00	0,00	0,00	0,00				
	CP	0,00		0,00	0,00	0,00	0,00				
	T	0,00		0,00	0,00	0,00	0,00				
2 06 02 09 INTERVENTO 9 - CONFERIMENTI DI CAPITALE	RS	0,00		0,00	0,00	0,00	0,00				
	CP	0,00		0,00	0,00	0,00	0,00				
	T	0,00		0,00	0,00	0,00	0,00				
2 06 02 10 INTERVENTO 10 - CONCESSIONI DI CREDITI E ANTICIPAZIONI	RS	0,00		0,00	0,00	0,00	0,00				
	CP	0,00		0,00	0,00	0,00	0,00				
	T	0,00		0,00	0,00	0,00	0,00				
TOTALE SERVIZIO 2 - STADIO COMUNALE, PALAZZO DELLO SPORTE E ALTRI IMPIANTI	RS	7.600.547,87		631.811,03	6.932.867,31	7.464.478,34	138.069,53				
	CP	750.000,00		0,00	750.000,00	750.000,00	0,00				
	T	8.350.547,87		631.811,03	7.682.867,31	8.214.478,34					

GESTIONE DELLE SPESE

COMUNE DI NAPOLI  
Esercizio 2014

Pagina 100

2014/2015

DESCRIZIONE	Residui conservati e stanziamenti definitivi di bilancio		Numero di Riformato alle Svolgimento	Conto del Tesoro		Determinazioni dei residui		Minori residui Economici	
	RS	Residui (A)		Pagamenti	Residui (B)	Residui da ripartire	Impegni		E = (A) - (B) - (C)
	T	Totale (M)		Totale (N)	Residui 31 dicembre (O = C + H)	Impegni 31 dicembre (P = D + I)			
06 03 SERVIZIO 3 - MANIFESTAZIONI DIVERSE NEL SETTORE SPORTIVO E R CREATIVO									
2 06 03 01 INTERVENTO 1 - ACQUISIZIONE DI BENI IMMOBILI	RS	0,00		0,00	0,00	0,00	0,00	0,00	
	CP	0,00		0,00	0,00	0,00	0,00	0,00	
	T	0,00		0,00	0,00	0,00	0,00	0,00	
2 06 03 02 INTERVENTO 2 - ESPROPRI E SERVITU' ONEROSE	RS	0,00		0,00	0,00	0,00	0,00	0,00	
	CP	0,00		0,00	0,00	0,00	0,00	0,00	
	T	0,00		0,00	0,00	0,00	0,00	0,00	
2 06 03 03 INTERVENTO 3 - ACQUISIZIONE DI BENI SPECIFICI PER REALIZZAZIONI IN ECONOMIA	RS	0,00		0,00	0,00	0,00	0,00	0,00	
	CP	0,00		0,00	0,00	0,00	0,00	0,00	
	T	0,00		0,00	0,00	0,00	0,00	0,00	
2 06 03 04 INTERVENTO 4 - UTILIZZO DI BENI DI TERZI PER REALIZZAZIONI IN ECONOMIA	RS	0,00		0,00	0,00	0,00	0,00	0,00	
	CP	0,00		0,00	0,00	0,00	0,00	0,00	
	T	0,00		0,00	0,00	0,00	0,00	0,00	
2 06 03 05 INTERVENTO 6 - INCARICHI PROFESSIONALI ESTERNI	RS	0,00		0,00	0,00	0,00	0,00	0,00	
	CP	0,00		0,00	0,00	0,00	0,00	0,00	
	T	0,00		0,00	0,00	0,00	0,00	0,00	
2 06 03 07 INTERVENTO 7 - TRASFERIMENTI DI CAPITALE	RS	0,00		0,00	0,00	0,00	0,00	0,00	
	CP	0,00		0,00	0,00	0,00	0,00	0,00	
	T	0,00		0,00	0,00	0,00	0,00	0,00	
2 06 03 08 INTERVENTO 8 - PARTECIPAZIONI AZIONARIE	RS	0,00		0,00	0,00	0,00	0,00	0,00	
	CP	0,00		0,00	0,00	0,00	0,00	0,00	
	T	0,00		0,00	0,00	0,00	0,00	0,00	
2 06 03 09 INTERVENTO 9 - CONFERIMENTI DI CAPITALE	RS	0,00		0,00	0,00	0,00	0,00	0,00	
	CP	0,00		0,00	0,00	0,00	0,00	0,00	
	T	0,00		0,00	0,00	0,00	0,00	0,00	
2 06 03 10 INTERVENTO 10 - CONCESSIONI DI CREDITI E ANTICIPAZIONI	RS	0,00		0,00	0,00	0,00	0,00	0,00	
	CP	0,00		0,00	0,00	0,00	0,00	0,00	
	T	0,00		0,00	0,00	0,00	0,00	0,00	
TOTALE SERVIZIO 3 - MANIFESTAZIONI DIVERSE NEL SETTORE SPORTIVO E R CREATIVO	RS	0,00		0,00	0,00	0,00	0,00	0,00	
	CP	0,00		0,00	0,00	0,00	0,00	0,00	
	T	0,00		0,00	0,00	0,00	0,00	0,00	

DESCRIZIONE	Residui conservati e Stanziamenti definitivi al bilancio		Conto del Tesoriere	Determinazioni del residuo		Minori residui o Economie
	RS	Residui (A)		Pagamenti	Residui da riportare	
	CP	Competenza (F)	Residui (B)	Residui (C)	Residui (D+B+C)	F = (-) A-D (*)
	T	Svolgimento	Competenza (G)	Competenza (H)	Competenza (I)=(G+H)	I = (+) F-I
		Totale (M)	Totale (N)	Residui 31 dicembre (C - G - H)	Impieghi 31 dicembre (I-D+J)	
TOTALE FUNZIONE 6 - SETTORE SPORTIVO E RICREATIVO	RS	11.952.161,34	844.712,55	10.914.064,92	11.758.797,47	183.363,87
	CP	750.000,00	0,00	750.000,00	750.000,00	0,00
	T	12.702.161,34	844.712,55	11.664.064,92	12.508.797,47	
07 - FUNZIONE 7 - TURISMO						
07.01 - SERVIZIO - SERVIZI TURISTICI						
2.07.01.01 - INTERVENTO 1 - ACQUISIZIONE DI BENI IMMOBILI	RS	1.623.826,28	0,00	0,00	0,00	1.623.826,28
	CP	0,00	0,00	0,00	0,00	0,00
	T	1.623.826,28	0,00	0,00	0,00	
2.07.01.02 - INTERVENTO 2 - ESPROFRIE SERVIZI ONEROSI	RS	0,00	0,00	0,00	0,00	0,00
	CP	0,00	0,00	0,00	0,00	0,00
	T	0,00	0,00	0,00	0,00	
2.07.01.03 - INTERVENTO 3 - ACQUISTO DI BENI SPECIFICI PER REALIZZAZIONI IN ECONOMIA	RS	0,00	0,00	0,00	0,00	0,00
	CP	0,00	0,00	0,00	0,00	0,00
	T	0,00	0,00	0,00	0,00	
2.07.01.04 - INTERVENTO 4 - UTILIZZO DI BENI DI TERZI PER REALIZZAZIONI IN ECONOMIA	RS	0,00	0,00	0,00	0,00	0,00
	CP	0,00	0,00	0,00	0,00	0,00
	T	0,00	0,00	0,00	0,00	
2.07.01.05 - INTERVENTO 5 - ACQUISIZIONE DI BENI MOBILI, MACCHINE ED ATTREZZATURE TECNICHE SCIENTIFICHE	RS	1.486.200,00	0,00	0,00	0,00	1.486.200,00
	CP	0,00	0,00	0,00	0,00	0,00
	T	1.486.200,00	0,00	0,00	0,00	
2.07.01.06 - INTERVENTO 6 - INCARICHI PROFESSIONALI ESTERNI	RS	0,00	0,00	0,00	0,00	0,00
	CP	0,00	0,00	0,00	0,00	0,00
	T	0,00	0,00	0,00	0,00	
2.07.01.07 - INTERVENTO 7 - TRASFERIMENTI DI CAPITALI	RS	0,00	0,00	0,00	0,00	0,00
	CP	0,00	0,00	0,00	0,00	0,00
	T	0,00	0,00	0,00	0,00	
2.07.01.08 - INTERVENTO 8 - PARTECIPAZIONI AZIONARIE	RS	0,00	0,00	0,00	0,00	0,00
	CP	0,00	0,00	0,00	0,00	0,00
	T	0,00	0,00	0,00	0,00	
2.07.01.09 - INTERVENTO 9 - CONFERIMENTI DI CAPITALE	RS	0,00	0,00	0,00	0,00	0,00
	CP	0,00	0,00	0,00	0,00	0,00
	T	0,00	0,00	0,00	0,00	

DESCRIZIONE	RS CP T	Residui conservati e stanziamenti definitivi di bilancio	Numero di Riferimento alla Svolgimento	Conto del Tesoriere	Determinazioni del residuo		Minor residuo o Economie
		Residui (A)		Pagamenti	Residui da riportare	Impegni	E = (+) A - (F) L = (-) F -
				Residui (B)	Residui (C)	Residui (D=B-C)	
					Competenza (G)	Competenza (H)	
		Totale (M)		Totale (N)	Residui 31 dicembre (O = C + I)	Impegni 31 dicembre (P=I+L)	
2 07 01 10 INTERVENTO 10 - CONCESSIONI DI CREDITI E ANTICIPAZIONI	RS CP T	0,00 0,00 0,00		0,00 0,00 0,00	0,00 0,00 0,00	0,00 0,00 0,00	0,00 0,00 0,00
TOTALE SERVIZIO 1 - SERVIZI TURISTICI	RS CP T	3.109.826,28 0,00 3.109.826,28		0,00 0,00 0,00	0,00 0,00 0,00	0,00 0,00 0,00	3.109.826,28 0,00 0,00
07 02 SERVIZIO 2 - MANIFESTAZIONI TURISTICHE							
2 07 02 01 INTERVENTO 1 - ACQUISIZIONE DI BENI IMMOBILIARI	RS CP T	0,00 0,00 0,00		0,00 0,00 0,00	0,00 0,00 0,00	0,00 0,00 0,00	0,00 0,00 0,00
2 07 02 02 INTERVENTO 2 - ESPROPRIE SERVIZI CONFERENZE	RS CP T	0,00 0,00 0,00		0,00 0,00 0,00	0,00 0,00 0,00	0,00 0,00 0,00	0,00 0,00 0,00
2 07 02 03 INTERVENTO 3 - ACQUISTO DI BENI SPECIFICI PER REALIZZAZIONI IN ECONOMIA	RS CP T	0,00 0,00 0,00		0,00 0,00 0,00	0,00 0,00 0,00	0,00 0,00 0,00	0,00 0,00 0,00
2 07 02 04 INTERVENTO 4 - UTILIZZO DI BENI DI TERZI PER REALIZZAZIONI IN ECONOMIA	RS CP T	0,00 0,00 0,00		0,00 0,00 0,00	0,00 0,00 0,00	0,00 0,00 0,00	0,00 0,00 0,00
2 07 02 05 INTERVENTO 5 - ACQUISIZIONE DI BENI MOBILI, MACCHINE ED ATTREZZATURE TECNICOSCIENIFICHE	RS CP T	250.000,00 130.054,00 380.054,00		0,00 0,00 0,00	218.807,26 130.005,39 351.812,65	218.607,26 130.005,39 351.612,65	31.182,74 2.348,61 0,00
2 07 02 06 INTERVENTO 6 - INCARICHI PROFESSIONALI ESTERNI	RS CP T	0,00 0,00 0,00		0,00 0,00 0,00	0,00 0,00 0,00	0,00 0,00 0,00	0,00 0,00 0,00
2 07 02 07 INTERVENTO 7 - TRASFERIMENTI DI CAPITALE	RS CP T	0,00 0,00 0,00		0,00 0,00 0,00	0,00 0,00 0,00	0,00 0,00 0,00	0,00 0,00 0,00
2 07 02 09 INTERVENTO 9 - CONFERIMENTI DI CAPITALE	RS CP T	0,00 0,00 0,00		0,00 0,00 0,00	0,00 0,00 0,00	0,00 0,00 0,00	0,00 0,00 0,00

DESCRIZIONE	Residui consuntivi e stanziamenti definitivi in bilancio		Conto da Tesoriere	Determinazione del residuo		Minori residui Economici					
	RS	Residui (A)		Pagamenti	Residui da riportare		Impegni				
								Numero di Riferimento allo Svolgimento	Residui (B)	Residui (C)	Residui (D=B-C)
CP	Competenza (F)	Svolgimento	Competenza (G)	Competenza (I-G+H)	Competenza (I-G+H)	Ente (N) A-D (E)					
T	Totale (M)		Totale (N)	Residui 31 dicembre (O=C+H)	Impegni 31 dicembre (P=D+E)						
2 07 02 10 INTERVENTO 10 - CONCESSIONI DI CREDITI E ANTICIPAZIONI	RS	0,00		0,00	0,00	0,00	0,00				
	CP	0,00		0,00	0,00	0,00	0,00				
	T	0,00		0,00	0,00	0,00					
TOTALE SERVIZIO 2 - MANIFESTAZIONI TURISTICHE	RS	250.000,00		0,00	218.807,28	218.807,28	31.192,71				
	CP	135.054,00		0,00	133.005,39	133.005,39	2.048,61				
	T	385.054,00		0,00	351.812,65	351.812,65					
TOTALE FUNZIONE 7 - TURISMO	RS	3.359.828,26		0,00	218.807,28	218.807,28	3.141.019,02				
	CP	135.054,00		0,00	133.005,39	133.005,39	2.048,61				
	T	3.494.882,26		0,00	351.812,65	351.812,65					
08 FUNZIONE 8 - VIABILITA' E TRASPORTI											
08 01 SERVIZIO 1 - VIABILITA', CIRCOLAZIONE STRADALE E SERVIZI CONNESSI											
2 08 01 01 INTERVENTO 1 - ACQUISIZIONE DI BENI IMMOBILI	RS	101.154.101,57		9.051.040,82	74.853.219,74	83.914.265,58	17.239.836,01				
	CP	17.287.438,25		0,00	9.690.324,72	9.690.324,72	7.597.113,53				
	T	118.441.539,82		9.051.040,82	84.543.544,46	93.604.590,28					
2 08 01 02 INTERVENTO 2 - ESPROPRIE SERVIZIO CONROSP	RS	0,00		0,00	0,00	0,00	0,00				
	CP	0,00		0,00	0,00	0,00	0,00				
	T	0,00		0,00	0,00	0,00					
2 08 01 03 INTERVENTO 3 - ACQUISTO DI BENI SPECIFICI PER REALIZZAZIONI IN ECONOMIA	RS	0,00		0,00	0,00	0,00	0,00				
	CP	0,00		0,00	0,00	0,00	0,00				
	T	0,00		0,00	0,00	0,00					
2 08 01 04 INTERVENTO 4 - UTILIZZO DI BENI DI TERZI PER REALIZZAZIONI IN ECONOMIA	RS	0,00		0,00	0,00	0,00	0,00				
	CP	0,00		0,00	0,00	0,00	0,00				
	T	0,00		0,00	0,00	0,00					
2 08 01 05 INTERVENTO 5 - ACQUISIZIONE DI BENI MOBILI - MACCHINE E DATI TRAZZATE - RE TECNICI - SCIENTIFICHE	RS	23.514,78		0,00	9.499,39	9.499,39	14.015,39				
	CP	0,00		0,00	0,00	0,00	0,00				
	T	23.514,78		0,00	9.499,39	9.499,39					
2 08 01 06 INTERVENTO 6 - INCARICHI PROFESSIONALI ESTERNI	RS	0,00		0,00	0,00	0,00	0,00				
	CP	0,00		0,00	0,00	0,00	0,00				
	T	0,00		0,00	0,00	0,00					



GESTIONE DELLE SPESE

COMUNE DI NAPOLI

Esercizio 2014

Pagina 101

20/04/2015

DESCRIZIONE	Residui conservati e stanziamenti definitivi di bilancio		Conto del Tesoriere Pagamenti Residui (H) Competenza (G) Totale (N)	Determinazione dei residui		Mezzi residui o Economie E = (+A) - A - (D) - (F) L = (-B) - F - I
	RS	Residui (A)		Residui da riportare		
				Residui (C)	Impegni	
CP	Competenza (F)	Competenza (H)	Competenza (I-G+H)			
T	Totale (M)	Residui 31 dicembre (D = C + H)	Impegni 31 dicembre (P-D+I)			
2 08 01 07 INTERVENTO 7 - TRASFERIMENTI DI CAPITALE	RS	0,00	0,00	0,00	0,00	0,00
	CP	0,00	0,00	0,00	0,00	0,00
	T	0,00	0,00	0,00	0,00	0,00
2 08 01 08 INTERVENTO 8 - PARTECIPAZIONI AZIONARIE	RS	0,00	0,00	0,00	0,00	0,00
	CP	0,00	0,00	0,00	0,00	0,00
	T	0,00	0,00	0,00	0,00	0,00
2 08 01 09 INTERVENTO 9 - CONFERIMENTI DI CAPITALE	RS	0,00	0,00	0,00	0,00	0,00
	CP	0,00	0,00	0,00	0,00	0,00
	T	0,00	0,00	0,00	0,00	0,00
2 08 01 10 INTERVENTO 10 - CONCESSIONI DI CREDITI E ANTICIPAZIONI	RS	0,00	0,00	0,00	0,00	0,00
	CP	0,00	0,00	0,00	0,00	0,00
	T	0,00	0,00	0,00	0,00	0,00
TOTALE SERVIZIO 1 - VIABILITA' CIRCOLAZIONE STRADALE E SERVIZI CONNESSI	RS	101.177.716,06	9.061.045,82	74.082.719,13	83.523.764,95	17.263.951,40
	CP	17.287.438,29	0,00	9.690.324,72	9.690.324,72	7.697.113,53
	T	118.465.154,35	9.061.045,82	84.563.043,85	93.614.089,67	
08 02 SERVIZIO 2 - ILLUMINAZIONE PUBBLICA E SERVIZI CONNESSI						
2 08 02 01 INTERVENTO 1 - ACQUISIZIONE DI BENI IMMOBILIARI	RS	18.522.194,89	2.841.702,99	12.852.482,00	15.294.194,99	3.228.000,00
	CP	6.035.000,00	0,00	6.035.000,00	6.035.000,00	3.000,00
	T	24.557.194,89	2.841.702,99	18.887.482,00	21.294.194,99	
2 08 02 02 INTERVENTO 2 - ESPROPRIE SERVITU' ONEROSE	RS	0,00	0,00	0,00	0,00	0,00
	CP	0,00	0,00	0,00	0,00	0,00
	T	0,00	0,00	0,00	0,00	0,00
2 08 02 03 INTERVENTO 3 - ACQUISIZIONE DI BENI SPECIFICI PER REALIZZAZIONI IN ECONOMIA	RS	0,00	0,00	0,00	0,00	0,00
	CP	0,00	0,00	0,00	0,00	0,00
	T	0,00	0,00	0,00	0,00	0,00
2 08 02 04 INTERVENTO 4 - UTILIZZO DI BENI DI TERZI PER REALIZZAZIONI IN ECONOMIA	RS	0,00	0,00	0,00	0,00	0,00
	CP	0,00	0,00	0,00	0,00	0,00
	T	0,00	0,00	0,00	0,00	0,00
2 08 02 05 INTERVENTO 5 - ACQUISIZIONE DI BENI MOBILI, MACCHINE ED ATTREZZATURE TECNICO SCIENTIFICHE	RS	0,00	0,00	0,00	0,00	0,00
	CP	0,00	0,00	0,00	0,00	0,00
	T	0,00	0,00	0,00	0,00	0,00

DESCRIZIONE	Residui conservati e stanziamenti definitivi di bilancio		Conto del Tesoriere Pagamenti Residui (B) Competenza (G) Totale (N)	Determinazione del residuo		Minori residui o Economie E = (+/-) A-D (*) L = (-/+) F-			
	RS	Residui (A)		Residuo da riportare	Impegni				
							Numero di Riferimento alla Svolgimento	Residuo (C)	Residuo (D=B+C)
CP	Competenza (F)	Competenza (G)	Competenza (H)	Competenza (I=G+H)					
T	Totale (M)	Totale (N)	Residuo 31 dicembre (O = C + H)	Impegni 31 dicembre (P=D+I)					
2 08 02 06 INTERVENTO 6 INCARICHI PROFESSIONALI ESTERNI	RS	0,00	0,00	0,00	0,00	0,00			
	CP	0,00	0,00	0,00	0,00	0,00			
	T	0,00	0,00	0,00	0,00	0,00			
2 08 02 07 INTERVENTO 7 TRASFERIMENTI DI CAPITALE	RS	0,00	0,00	0,00	0,00	0,00			
	CP	0,00	0,00	0,00	0,00	0,00			
	T	0,00	0,00	0,00	0,00	0,00			
2 08 02 08 INTERVENTO 8 - PARTECIPAZIONI AZIONARIE	RS	0,00	0,00	0,00	0,00	0,00			
	CP	0,00	0,00	0,00	0,00	0,00			
	T	0,00	0,00	0,00	0,00	0,00			
2 08 02 09 INTERVENTO 9 - CONFERIMENTI DI CAPITALE	RS	0,00	0,00	0,00	0,00	0,00			
	CP	0,00	0,00	0,00	0,00	0,00			
	T	0,00	0,00	0,00	0,00	0,00			
2 08 02 10 INTERVENTO 10 - CONCESSIONI DI CREDITI E ANTICIPAZIONI	RS	0,00	0,00	0,00	0,00	0,00			
	CP	0,00	0,00	0,00	0,00	0,00			
	T	0,00	0,00	0,00	0,00	0,00			
TOTALE SERVIZIO 2 - ILLUMINAZIONE PUBBLICA E SERVIZI CONNESSI	RS	18.522.194,98	2.641.732,99	12.652.492,00	16.294.194,99	3.228.000,00			
	CP	6.035.000,00	0,00	6.000.000,00	6.035.000,00	5.000,00			
	T	24.557.194,98	2.641.732,99	18.652.492,00	22.329.194,99				
06 03 SERVIZIO 3 - TRASPORTI PUBBLICI LOCALI E SERVIZI CONNESSI									
2 08 03 01 INTERVENTO 1 - ACQUISIZIONE DI BENI IMMOBILI	RS	400.767.477,93	123.307.493,28	273.948.128,51	597.855.821,79	2.911.858,14			
	CP	934.061.752,70	0,00	180.000.000,00	1.800.000,00	724.381.752,70			
	T	1.304.849.229,63	123.307.493,28	453.948.128,51	577.855.821,79				
2 08 03 02 INTERVENTO 2 - ESPROPRI E SERVIZI ONEROSI	RS	23.375,36	0,00	23.375,36	23.375,36	0,00			
	CP	0,00	0,00	0,00	0,00	0,00			
	T	23.375,36	0,00	23.375,36	23.375,36				
2 08 03 03 INTERVENTO 3 - ACQUISTO DI BENI SPECIFICI PER REALIZZAZIONI IN ECONOMIA	RS	0,00	0,00	0,00	0,00	0,00			
	CP	0,00	0,00	0,00	0,00	0,00			
	T	0,00	0,00	0,00	0,00				
2 08 03 04 INTERVENTO 4 - UTILIZZO DI BENI DI TERZI PER REALIZZAZIONI IN ECONOMIA	RS	0,00	0,00	0,00	0,00	0,00			
	CP	0,00	0,00	0,00	0,00	0,00			
	T	0,00	0,00	0,00	0,00				

DESCRIZIONE	Residui conservati e Stanziamenti definitivi di bilancio		Conto del Tesoriere	Determinazioni dei residui		Minori residui Economiche
	RS	Residui (A)	Pagamenti Residui (B)	Residui da portare Residui (C)	Impegni Residui (D)=B-C	E = (A) - A-D (*)
	T	Totale (M)	Totale (N)	Residui 31 dicembre (O = C + H)	Impegni 31 dicembre (P = D + I)	
2 08 03 05 INTERVENTO 5 - ACQUISIZIONE DI BENI MOBILI MACCHINE ED ATTREZZATURE TECNICO-SCIENTIFICHE	RS	1.789.986,49	0,00	178.640,96	178.640,96	1.611.345,53
	CP	0,00	0,00	0,00	0,00	0,00
	T	1.789.986,49	0,00	178.640,96	178.640,96	1.611.345,53
2 08 03 06 INTERVENTO 6 - INCARICHI PROFESSIONALI ESTERNI	RS	165.406,67	118.132,79	37.928,99	158.061,38	9.345,29
	CP	0,00	0,00	0,00	0,00	0,00
	T	165.406,67	118.132,79	37.928,99	158.061,38	9.345,29
2 08 03 07 INTERVENTO 7 - TRASFERIMENTI DI CAPITALI E	RS	422.481,95	0,00	422.481,95	422.481,95	0,00
	CP	3.600.000,00	0,00	0,00	0,00	3.600.000,00
	T	4.022.481,95	0,00	422.481,95	422.481,95	3.600.000,00
2 08 03 08 INTERVENTO 8 - PARTECIPAZIONI AZIONARIE	RS	0,00	0,00	0,00	0,00	0,00
	CP	0,00	0,00	0,00	0,00	0,00
	T	0,00	0,00	0,00	0,00	0,00
2 08 03 09 INTERVENTO 9 - CONFERIMENTI DI CAPITALI E	RS	0,00	0,00	0,00	0,00	0,00
	CP	0,00	0,00	0,00	0,00	0,00
	T	0,00	0,00	0,00	0,00	0,00
2 08 03 10 INTERVENTO 10 - CONCESSIONI DI CREDITI E ANTICIPAZIONI	RS	0,00	0,00	0,00	0,00	0,00
	CP	0,00	0,00	0,00	0,00	0,00
	T	0,00	0,00	0,00	0,00	0,00
TOTALE SERVIZIO 3 - TRASPORTI PUBBLICI LOCALI E SERVIZI CONNESSI	RS	403.168.728,40	124.025.626,37	274.610.565,37	398.630.161,44	4.532.568,96
	CP	327.631.750,70	0,00	180.000.000,00	199.000.000,00	77.881.750,70
	T	730.800.479,10	124.025.626,37	454.610.565,37	597.630.161,44	5.314.319,66
TOTALE FUNZIONE 8 - VIABILITA' E TRASPORTI	RS	522.868.809,74	136.728.374,88	382.125.766,50	497.630.161,44	25.014.488,30
	CP	930.974.186,95	0,00	180.000.000,00	136.690.324,72	735.283.884,23
	T	1.453.842.996,69	136.728.374,88	562.125.766,50	634.320.486,16	990.368.372,53
08 SERVIZIO 4 - GESTIONE DEL TERRITORIO E DELL'AMBIENTE						
08 01 SERVIZIO 01 - URBANISTICA E GESTIONE DEL TERRITORIO						
2 08 01 01 INTERVENTO 1 - ACQUISIZIONE DI BENI IMMOBILI	RS	360.514.274,77	4.763.497,39	355.497.441,91	560.260.936,29	253.535,48
	CP	127.312.193,04	0,00	122.305.835,19	122.305.835,19	5.026.357,85
	T	487.826.467,81	4.763.497,39	477.803.277,10	682.566.771,48	258.561,33

DESCRIZIONE	Residui conservati o stanziamenti definitivi di bilancio		Conto del Tesoriere	Determinazioni dei residui		Minori residui e Economici	
	RS	Residui (A)		Pagamenti	Residui da riportare		Impegni
CP	Competenza (F)	Competenza (G)	Competenza (H)	Competenza (I=H+J)	L = (+) F-I		
T	Totale (M)	Totale (N)	Residui 31 dicembre (O = G - H)	Impegni 31 dicembre (P=I+J)			
2 09 01 04 INTERVENTO 4 - UTILIZZO DI BENI DI TERZI PER REALIZZAZIONI IN ECONOMIA	RS	0,00	0,00	0,00	0,00	0,00	
	CP	0,00	0,00	0,00	0,00	0,00	
	T	0,00	0,00	0,00	0,00	0,00	
2 09 01 05 INTERVENTO 5 - ACQUISIZIONE DI BENI MOBILI, MACCHINE ED ATTREZZATURE TECNICHE SCIENTIFICHE	RS	285.618,77	81.806,18	203.477,85	263.283,81	1.032,91	
	CP	5.300,00	0,00	5.000,00	5.000,00	300,00	
	T	289.618,77	81.806,18	208.477,85	268.283,81		
2 09 01 06 INTERVENTO 6 - INCARICHI PROFESSIONALI ESTERNI	RS	8.464.769,70	0,00	8.464.769,20	8.464.769,20	0,50	
	CP	0,00	0,00	0,00	0,00	0,00	
	T	8.464.769,70	0,00	8.464.769,20	8.464.769,20		
2 09 01 07 INTERVENTO 7 - TRASFERIMENTI DI CAPITALE	RS	35.789.431,08	1.881.039,28	33.879.332,80	35.789.431,08	0,00	
	CP	0,00	0,00	0,00	0,00	0,00	
	T	35.789.431,08	1.881.039,28	33.879.332,80	35.789.431,08		
2 09 01 08 INTERVENTO 8 - PARTECIPAZIONI AZIONARIE	RS	0,00	0,00	0,00	0,00	0,00	
	CP	0,00	0,00	0,00	0,00	0,00	
	T	0,00	0,00	0,00	0,00		
2 09 01 09 INTERVENTO 9 - CONFERIMENTI DI CAPITALE	RS	0,00	0,00	0,00	0,00	0,00	
	CP	0,00	0,00	0,00	0,00	0,00	
	T	0,00	0,00	0,00	0,00		
2 09 01 10 INTERVENTO 10 - CONCESSIONI DI CREDITI E ANTICIPAZIONI	RS	0,00	0,00	0,00	0,00	0,00	
	CP	0,00	0,00	0,00	0,00	0,00	
	T	0,00	0,00	0,00	0,00		
TOTALE SERVIZIO 1 - URBANISTICA E GESTIONE DEL TERRITORIO	RS	405.005.792,27	6.709.401,92	398.043.021,66	404.749.423,38	254.368,89	
	CP	127.317.483,94	0,00	127.310.635,19	127.310.635,19	5.008.847,86	
	T	532.323.276,21	6.709.401,92	525.353.656,85	527.060.058,57		
09 02 SERVIZIO 2 - EDILIZIA RESIDENZIALE PUBBLICA, LOCALI E TIPIANI DI EDILIZIA ECONOMICO-POPOLARE							
2 09 02 01 INTERVENTO 1 - ACQUISIZIONE DI BENI IMMOBILI	RS	520.615.748,14	12.156.519,77	508.290.459,08	520.386.978,65	228.769,29	
	CP	378.292,00	0,00	50.000,00	50.000,00	328.292,00	
	T	520.694.040,14	12.156.519,77	508.290.459,08	520.436.978,65		
2 09 02 02 INTERVENTO 2 - ESPROPRIE SERVITU ONEROSI	RS	0,00	0,00	0,00	0,00	0,00	
	CP	0,00	0,00	0,00	0,00	0,00	
	T	0,00	0,00	0,00	0,00		

DESCRIZIONE	Residui conservati e Stanziamenti definitivi di bilancio		Conto da Tesorere Pagamenti Residui (B) Competenza (G) Totale (N)	Determinazioni dei residui		Minori residui Economici E = (A) + D (+) L = (-) F (-)	
	RS	Residui (A)		Numero di Riferimento allo Svolgimento	Residui da riportare		
					Residui (C)		Impegni
CP	Competenza (F)	Totale (N)	Competenza (H)	Competenza (I)=G+H)			
T	Totale (M)		Residui 31 dicembre (D = C + H)	Impegni 31 dicembre (P=D+E)			
2 09 02 03 INTERVENTO 3 - ACQUISTO DI BENI SPECIFICI PER REALIZZAZIONI IN ECONOMIA	RS	0,00		0,00	0,00	0,00	
	CP	0,00		0,00	0,00	0,00	
	T	0,00		0,00	0,00	0,00	
2 09 02 04 INTERVENTO 4 - UTILIZZO DI BENI DI TERZI PER REALIZZAZIONI IN ECONOMIA	RS	0,00		0,00	0,00	0,00	
	CP	0,00		0,00	0,00	0,00	
	T	0,00		0,00	0,00	0,00	
2 09 02 05 INTERVENTO 5 - ACQUISIZIONE DI BENI MOBILI MACCHINE ED ATTREZZATURE TECNICOSCIENTIIFICHE	RS	0,00		0,00	0,00	0,00	
	CP	0,00		0,00	0,00	0,00	
	T	0,00		0,00	0,00	0,00	
2 09 02 06 INTERVENTO 6 - INCARICHI PROFESSIONALI ESTERNI	RS	7.200,00		0,00	7.200,00	7.200,00	
	CP	0,00		0,00	0,00	0,00	
	T	7.200,00		0,00	7.200,00	7.200,00	
2 09 02 07 INTERVENTO 7 - TRASFERIMENTI DI CAPITALE	RS	0,00		0,00	0,00	0,00	
	CP	0,00		0,00	0,00	0,00	
	T	0,00		0,00	0,00	0,00	
2 09 02 08 INTERVENTO 8 - PARTECIPAZIONI AZIONARIE	RS	0,00		0,00	0,00	0,00	
	CP	0,00		0,00	0,00	0,00	
	T	0,00		0,00	0,00	0,00	
2 09 02 09 INTERVENTO 9 - CONFERIMENTI DI CAPITALE	RS	0,00		0,00	0,00	0,00	
	CP	0,00		0,00	0,00	0,00	
	T	0,00		0,00	0,00	0,00	
TOTALE SERVIZIO 2 - EDILIZIA RESIDENZIALE PUBBLICA LOCALE E PIAN. D. EDILIZIA ECONOMICO-POPOLARE	RS	320.822.948,14		12.156.519,77	308.267.659,08	320.094.178,86	
	CP	378.282,00		0,00	50.000,00	50.000,00	
	T	321.201.230,14		12.156.519,77	308.267.659,08	320.282,00	
09 03 SERVIZIO 3 - SERVIZI DI PROTEZIONE CIVILE							
2 09 03 01 INTERVENTO 1 - ACQUISIZIONE DI BENI IMMOBILI	RS	0,00		0,00	0,00	0,00	
	CP	432.578,89		0,00	432.578,89	432.578,89	
	T	432.578,89		0,00	432.578,89	432.578,89	
2 09 03 02 INTERVENTO 2 - ESPROPRIE SERVITU' ONEROSE	RS	0,00		0,00	0,00	0,00	
	CP	0,00		0,00	0,00	0,00	
	T	0,00		0,00	0,00	0,00	

ID DESCRIZIONE	Residui conservati e Stanziamenti della legge di bilancio		Conto del Tesoriere	Determinazioni dei residui		Minor residui Economici	
	RS	Residui (A)	Pagamenti	Residui da riportare	Impegni	E - (-) A-D (*)	
							Numero di Riferimento allo Svoglimento
	CP	Competenza (F)	Svoglimento	Competenza (G)	Competenza (H)	Competenza (F+G-H)	F - (-) A-D (*)
T	Totale (M)	Totale (N)	Residui 31 dicembre (C - C + G)	Impegni 31 dicembre (P-D+I)		F - (-) A-D (*)	
2 09 03 03 INTERVENTO 3 - ACQUISTO DI BENI SPECIFICI PER REALIZZAZIONI IN ECONOMIA	RS	0,00		0,00	0,00	0,00	0,00
	CP	0,00		0,00	0,00	0,00	0,00
	T	0,00		0,00	0,00	0,00	0,00
2 09 03 04 INTERVENTO 4 - UTILIZZO DI BENI DI TERZI PER REALIZZAZIONI IN ECONOMIA	RS	0,00		0,00	0,00	0,00	0,00
	CP	0,00		0,00	0,00	0,00	0,00
	T	0,00		0,00	0,00	0,00	0,00
2 09 03 05 INTERVENTO 5 - ACQUISIZIONE DI BENI MOBILI, MACCHINE ED ATTREZZATURE TECNICHE SCIENTIFICHE	RS	10.793,00		1.573,60	5.048,00	5.621,60	4.171,40
	CP	4.750,00		0,00	4.750,00	4.750,00	0,00
	T	15.543,00		1.573,60	9.798,00	10.371,60	4.171,40
2 09 03 06 INTERVENTO 6 - INCARICHI PROFESSIONALI ESTERNI	RS	0,00		0,00	0,00	0,00	0,00
	CP	0,00		0,00	0,00	0,00	0,00
	T	0,00		0,00	0,00	0,00	0,00
2 09 03 07 INTERVENTO 7 - TRASFERIMENTI DI CAPITALE	RS	0,00		0,00	0,00	0,00	0,00
	CP	0,00		0,00	0,00	0,00	0,00
	T	0,00		0,00	0,00	0,00	0,00
2 09 03 08 INTERVENTO 8 - PARTECIPAZIONI AZIONARIE	RS	0,00		0,00	0,00	0,00	0,00
	CP	0,00		0,00	0,00	0,00	0,00
	T	0,00		0,00	0,00	0,00	0,00
2 09 03 09 INTERVENTO 9 - CONFERIMENTI DI CAPITALE	RS	0,00		0,00	0,00	0,00	0,00
	CP	0,00		0,00	0,00	0,00	0,00
	T	0,00		0,00	0,00	0,00	0,00
2 09 03 10 INTERVENTO 10 - CONCESSIONI DI CREDITI FINANZIARI	RS	0,00		0,00	0,00	0,00	0,00
	CP	0,00		0,00	0,00	0,00	0,00
	T	0,00		0,00	0,00	0,00	0,00
TOTALE SERVIZIO 3 - SERVIZI DI PROTEZIONE CIVILE	RS	10.793,00		1.573,60	5.048,00	5.621,60	4.171,40
	CP	637.326,89		0,00	437.326,89	437.326,89	200.000,00
	T	648.119,89		1.573,60	442.374,89	443.948,49	4.171,40
03 04 SERVIZIO 4 - SERVIZIO IDRICO INTEGRATO							
2 09 04 01 INTERVENTO 1 - ACQUISIZIONE DI BENI IMMOBILIARI	RS	72.338.351,77		1.815.812,70	68.083.130,00	69.898.943,30	2.240.457,97
	CP	2.038.192,00		0,00	281.708,19	281.708,19	1.957.483,81
	T	74.376.543,77		1.815.812,70	68.364.838,19	70.180.651,49	4.197.941,78

GESTIONE DELLE SPESE

COMUNE DI NAPOLI  
Esercizio 2014

Pagina 110

20/04/2015

DESCRIZIONE	Residui conservati e stanziamenti definitivi di bilancio		Conto del Tesoriere	Determinazioni dei residui		Minori residui Economici
	RS	Residui (A)	Pagamenti Residui (B)	Residui da riportare Residui (C)	Impegni Residui (D-B+C)	E = (A) - A - D (F)
	CP	Competenza (F)	Compatenza (G)	Consistenza (F)	Competenza (H-G+I)	L = (A) - D
T	Totale (M)	Totale (N)	Residui 31 dicembre (D - C + I)	Impegni 31 dicembre (H+I)		
2 09 04 02 INTERVENTO 2 - ESPROPRI E SERVITU ONEROSE	RS	0,00	0,00	0,00	0,00	0,00
	CP	0,00	0,00	0,00	0,00	0,00
	T	0,00	0,00	0,00	0,00	0,00
2 09 04 03 INTERVENTO 3 - ACQUISTO DI BENI SPECIFICI PER REALIZZAZIONI IN ECONOMIA	RS	0,00	0,00	0,00	0,00	0,00
	CP	0,00	0,00	0,00	0,00	0,00
	T	0,00	0,00	0,00	0,00	0,00
2 09 04 04 INTERVENTO 4 - UTILIZZO DI BENI DI TERZI PER REALIZZAZIONI IN ECONOMIA	RS	0,00	0,00	0,00	0,00	0,00
	CP	0,00	0,00	0,00	0,00	0,00
	T	0,00	0,00	0,00	0,00	0,00
2 09 04 05 INTERVENTO 5 - ACQUISIZIONE DI BENI MOBILI MACCHINE ED ATTREZZATURE TECNICO-SCIENTIFICHE	RS	338.857,84	0,00	338.857,84	338.857,84	0,00
	CP	0,00	0,00	0,00	0,00	0,00
	T	338.857,84	0,00	338.857,84	338.857,84	0,00
2 09 04 06 INTERVENTO 6 - INCARICHI PROFESSIONALI ESTERNI	RS	24.000,00	24.000,00	0,00	24.000,00	0,00
	CP	0,00	0,00	0,00	0,00	0,00
	T	24.000,00	24.000,00	0,00	24.000,00	0,00
2 09 04 07 INTERVENTO 7 - TRASFERIMENTI DI CAP TALE	RS	1.581.658,15	486.088,46	1.075.567,69	1.581.658,15	0,00
	CP	0,00	0,00	0,00	0,00	0,00
	T	1.581.658,15	486.088,46	1.075.567,69	1.581.658,15	0,00
2 09 04 10 INTERVENTO 10 - CONCESSIONI DI CREDITI E ANTICIPAZIONI	RS	0,00	0,00	0,00	0,00	0,00
	CP	0,00	0,00	0,00	0,00	0,00
	T	0,00	0,00	0,00	0,00	0,00
TOTALE SERVIZIO 4 - SERVIZIO IDRICO INTEGRATO	RS	74.281.665,06	2.325.901,16	69.455.555,93	71.921.457,09	2.440.407,97
CP	2.399.192,03	0,00	281.708,19	281.708,19	0,00	1.877.483,84
T	76.680.857,09	2.325.901,16	69.737.264,12	72.203.165,28	0,00	0,00
09 05 SERVIZIO 5 - SERVIZIO SMALTIMENTO RIFIUTI						
2 09 05 01 INTERVENTO 1 - ACQUISIZIONE DI BENI IMMOBILI	RS	0,00	0,00	0,00	0,00	0,00
	CP	0,00	0,00	0,00	0,00	0,00
	T	0,00	0,00	0,00	0,00	0,00
2 09 05 02 INTERVENTO 2 - ESPROPRI E SERVITU ONEROSE	RS	0,00	0,00	0,00	0,00	0,00
	CP	0,00	0,00	0,00	0,00	0,00
	T	0,00	0,00	0,00	0,00	0,00

DESCRIZIONE	Residui conservati o stanziamenti definitivi di bilancio		Numero di Riferimento allo Svlgimento	Conto del Tesoriere		Determinazione del residuo		Minori residui o Economie	
	RS	Residuo (A)		Pagamenti	Residuo (B)	Residuo stanziatario	Impegni		
							Residuo (C)		Residuo (D=B+C)
	CP	Competenza (F)		Competenza (G)	Competenza (H)	Competenza (I=G+H)	E = (+) A-D (-) F - (H) I-		
T	Totale (M)	Totale (N)	Residui 31 dicembre (O = C + H)		Impegni 31 dicembre (P = D + I)				
2 09 05 03 INTERVENTO 3 - ACQUISTO DI BENI SPECIFICI PER REALIZZAZIONI IN ECONOMIA	RS	0,00		0,00	0,00		0,00	0,00	
	CP	0,00		0,00	0,00		0,00	0,00	
	T	0,00		0,00	0,00		0,00	0,00	
2 09 05 04 INTERVENTO 4 - UTILIZZO DI BENI DI TERZI PER REALIZZAZIONI IN ECONOMIA	RS	0,00		0,00	0,00		0,00	0,00	
	CP	0,00		0,00	0,00		0,00	0,00	
	T	0,00		0,00	0,00		0,00	0,00	
2 09 05 05 INTERVENTO 5 - ACQUISIZIONE DI BENI MOBILI MACCHINE ED ATTREZZATURE TECNICO SCIENTIFICHE	RS	0,00		0,00	0,00		0,00	0,00	
	CP	0,00		0,00	0,00		0,00	0,00	
	T	0,00		0,00	0,00		0,00	0,00	
2 09 05 06 INTERVENTO 6 - INCARICHI PROFESSIONALI ESTERNI	RS	0,00		0,00	0,00		0,00	0,00	
	CP	0,00		0,00	0,00		0,00	0,00	
	T	0,00		0,00	0,00		0,00	0,00	
2 09 05 07 INTERVENTO 7 - TRASFERIMENTI DI CAPITALE	RS	0,00		0,00	0,00		0,00	0,00	
	CP	0,00		0,00	0,00		0,00	0,00	
	T	0,00		0,00	0,00		0,00	0,00	
2 09 05 08 INTERVENTO 8 - PARTECIPAZIONI AZIONARIE	RS	0,00		0,00	0,00		0,00	0,00	
	CP	0,00		0,00	0,00		0,00	0,00	
	T	0,00		0,00	0,00		0,00	0,00	
2 09 05 09 INTERVENTO 9 - CONFERIMENTI DI CAPITALE	RS	0,00		0,00	0,00		0,00	0,00	
	CP	0,00		0,00	0,00		0,00	0,00	
	T	0,00		0,00	0,00		0,00	0,00	
2 09 05 10 INTERVENTO 10 - CONCESSIONI DI CREDITI E ANTICIPAZIONI	RS	0,00		0,00	0,00		0,00	0,00	
	CP	0,00		0,00	0,00		0,00	0,00	
	T	0,00		0,00	0,00		0,00	0,00	
TOTALE SERVIZI 5 - SERVIZIO SMALTIMENTO RIFIUTI	RS	0,00		0,00	0,00		0,00	0,00	
	CP	0,00		0,00	0,00		0,00	0,00	
	T	0,00		0,00	0,00		0,00	0,00	
09 06 SERVIZIO 6 - PARCHI E SERVIZI PER LA TUTELA AMBIENTALE DEL VERDE ALTRI SERVIZI RELATIVI AL TERRITORIO E ALL'AMBIENTE	RS	62.834.703,31		2.013.406,77	62.494.307,14		64.507.713,91	6.396.809,40	
	CP	75.004.267,70		0,00	5.774.630,47		5.774.630,47	69.229.627,23	
	T	137.838.971,01		2.013.406,77	68.268.937,61		70.282.344,38		



DESCRIZIONE	Residui conservati e stanziamenti definitivi al 31 dicembre		Conto di Tesoro		Determinazioni dei residui		Minori residui Economici	
	RS	Residui (A)	Pagamenti Residui (B)	Residui da riportare		Impegni Residui (D+B+C)		
				Numero di Ritenimenti allo Svolgimento	Residui (C)			Residui (D+E+C)
Totale (M)	Totale (N)	Residui 31 dicembre (O=C+E)	Impegni 31 dicembre (P=D+H)	E=(O)A+B (*)	L=(O)F+I			
2.09.06.03 INTERVENTO 3 - ACQUISTO DI BENI SPECIFICI PER REALIZZAZIONI IN ECONOMIA	RS	368.499,00	0,00	368.499,00	368.499,00	0,00	0,00	
	CP	0,00	0,00	0,00	0,00	0,00	0,00	
	T	368.499,00	0,00	368.499,00	368.499,00	0,00	0,00	
2.09.06.04 INTERVENTO 4 - UTILIZZO DI BENI DI TERZI PER REALIZZAZIONI IN ECONOMIA	RS	0,00	0,00	0,00	0,00	0,00	0,00	
	CP	0,00	0,00	0,00	0,00	0,00	0,00	
	T	0,00	0,00	0,00	0,00	0,00	0,00	
2.09.06.05 INTERVENTO 5 - ACQUISIZIONE DI BENI MOBILI, MACCHINE ED ATTREZZATURE TECNICO SCIENTIFICHE	RS	13.510.775,78	41.675,22	13.454.269,41	13.495.943,53	14.632,15	520.629,13	
	CP	622.582,93	0,00	622.582,93	622.582,93	0,00	0,00	
	T	14.133.358,76	41.675,22	13.858.223,26	13.597.698,45	14.632,15	520.629,13	
2.09.06.06 INTERVENTO 6 - INCARICHI PROFESSIONALI ESTERNI	RS	27.167,99	0,00	27.167,99	27.167,99	0,00	0,00	
	CP	0,00	0,00	0,00	0,00	0,00	0,00	
	T	27.167,99	0,00	27.167,99	27.167,99	0,00	0,00	
2.09.06.07 INTERVENTO 7 - TRASFERIMENTI DI CAPITALE	RS	1.079.500,00	79.500,00	1.000.000,00	1.079.500,00	0,00	0,00	
	CP	79.500,00	0,00	79.500,00	79.500,00	0,00	0,00	
	T	1.159.000,00	79.500,00	1.079.500,00	1.159.000,00	0,00	0,00	
2.09.06.08 INTERVENTO 8 - PARTECIPAZIONI AZIONARIE	RS	0,00	0,00	0,00	0,00	0,00	0,00	
	CP	0,00	0,00	0,00	0,00	0,00	0,00	
	T	0,00	0,00	0,00	0,00	0,00	0,00	
2.09.06.10 INTERVENTO 10 - CONCESSIONI DI CREDITI E ANTICIPAZIONI	RS	0,00	0,00	0,00	0,00	0,00	0,00	
	CP	0,00	0,00	0,00	0,00	0,00	0,00	
	T	0,00	0,00	0,00	0,00	0,00	0,00	
TOTALE SERVIZIO 6 - PARCHI E SERVIZI PER LA TUTELA AMBIENTALE, E (DE) VERDE, ALTRI SERVIZI RELATIVI AL TERRITORIO E ALL'AMBIENTE	RS	107.890.646,03	2.134.581,39	97.544.242,54	98.478.824,33	8.411.621,55	60.753.255,36	
	CP	75.706.340,68	0,00	5.856.285,32	5.856.285,32	0,00	0,00	
	T	183.596.986,76	2.134.581,39	103.390.327,86	104.334.909,65	8.411.621,55	60.753.255,36	
TOTALE FUNZIONE 8 - GESTIONE DEL TERRITORIO E DELL'AMBIENTE	RS	297.780.044,55	23.324.976,34	673.136.821,11	896.452.505,45	11.339.839,10	77.102.869,05	
	CP	206.138.624,84	0,00	129.036.755,59	129.036.755,59	0,00	0,00	
	T	1.113.920.569,19	23.324.976,34	1.002.181.282,70	1.025.488.261,04	11.339.839,10	77.102.869,05	
10 FUNZIONE 10 - SETTORE SOCIALE								
10.01 SERVIZIO 1 - ASIILI NIDO, SERVIZI PER L'INFANZIA E PER I MINORI								

## GESTIONE DELLE SPESE

COMUNE DI NAPOLI

Esercizio 2014

Pagina 113

20/04/2015

DESCRIZIONE	Residui conservati e stanziamenti definitivi di bilancio		Conto del Tesoriere		Determinazioni del residuo		Minori residui o Economie	
	RS	Residui (A)	Pagamenti	Residui (B)	Residui da ripartire	Impegni		E = (+) A - (-)
							Numero di Ritenimento allo Svolgimento	
	T	Totale (M)	Totale (N)	Residui 31 dicembre (O = G - H)	Impegni 31 dicembre (P = C + I)			
2 10 01 01 INTERVENTO 1 - ACQUISIZIONE DI BENI IMMOBILIARI	RS	2.478.863,27		164.683,19		1.739.270,35	1.903.933,54	579.029,73
	CP	2.281.874,71		0,00		0,00	0,00	2.281.874,71
	T	4.760.737,98		164.683,19		1.739.270,35	1.903.933,54	
2 10 01 02 INTERVENTO 2 - ESPROPRIE SERVITU' ONEROSE	RS	0,00		0,00		0,00	0,00	0,00
	CP	0,00		0,00		0,00	0,00	0,00
	T	0,00		0,00		0,00	0,00	0,00
2 10 01 04 INTERVENTO 4 - UTILIZZO DI BENI DI TERZI PER REALIZZAZIONI IN ECONOMIA	RS	0,00		0,00		0,00	0,00	0,00
	CP	0,00		0,00		0,00	0,00	0,00
	T	0,00		0,00		0,00	0,00	0,00
2 10 01 05 INTERVENTO 5 - ACQUISIZIONE DI BENI MOBILI, MACCHINE ED ATTREZZATURE, ISTRUZIONI SCIENTIFICHE	RS	350.763,71		193.770,45		63.183,91	256.954,36	93.809,35
	CP	527.162,85		0,00		300.000,00	300.000,00	527.162,85
	T	877.926,56		193.770,45		363.183,91	556.954,36	
2 10 01 06 INTERVENTO 6 - INCARICHI PROFESSIONALI ESTERNI	RS	0,00		0,00		0,00	0,00	0,00
	CP	0,00		0,00		0,00	0,00	0,00
	T	0,00		0,00		0,00	0,00	0,00
2 10 01 07 INTERVENTO 7 - TRASFERIMENTI DI CAPITALE	RS	75.000,00		60.000,00		15.000,00	75.000,00	0,00
	CP	0,00		0,00		0,00	0,00	0,00
	T	75.000,00		60.000,00		15.000,00	75.000,00	
2 10 01 08 INTERVENTO 8 - PARTECIPAZIONI AZIONARIE	RS	0,00		0,00		0,00	0,00	0,00
	CP	0,00		0,00		0,00	0,00	0,00
	T	0,00		0,00		0,00	0,00	0,00
2 10 01 09 INTERVENTO 9 - CONFERIMENTI DI CAPITALE	RS	0,00		0,00		0,00	0,00	0,00
	CP	0,00		0,00		0,00	0,00	0,00
	T	0,00		0,00		0,00	0,00	0,00
2 10 01 10 INTERVENTO 10 - CONCESSIONI DI CREDITI E ANTICIPAZIONI	RS	0,00		0,00		0,00	0,00	0,00
	CP	0,00		0,00		0,00	0,00	0,00
	T	0,00		0,00		0,00	0,00	0,00
TOTALE SERVIZIO 1 - ASILI NIDO, SERVIZI PER L'INFANZIA E PER I MINORI	RS	2.904.726,98		418.433,64		1.817.454,26	2.235.887,90	868.839,08
	CP	3.138.067,37		0,00		300.000,00	300.000,00	2.839.067,37
	T	6.042.794,35		418.433,64		2.117.454,26	2.535.887,90	

10 02 SERVIZIO 2 - SERVIZI DI PREVENZIONE E RIABILITAZIONE

GESTIONE DELLE SPESE

COMUNE DI NAPOLI

Esercizio 2014

Pagina 114

20/04/2015

DESCRIZIONI	Residui conservati e stanziamenti del bilancio		Conto da Tesoriere	Determinazioni dei residui		Minori residui Economici				
	RS	Resour (A)		Pagamenti Residui (B)	Residui da riportare Residui (C)		Impegni Residui (D=B+C)			
								CP	Competenza (F)	Competenza (E=C+F)
Totale (M)						H = (O - A) (*)				
2 10 02 01 INTERVENTO 1 - ACQUISIZIONE DI BENI IMMOBILI	RS	0,00	0,00	0,00	0,00	0,00				
	CP	0,00	0,00	0,00	0,00	0,00				
	T	0,00	0,00	0,00	0,00	0,00				
2 10 02 02 INTERVENTO 2 - ESPROPRI E SERVITU ONEROSE	RS	0,00	0,00	0,00	0,00	0,00				
	CP	0,00	0,00	0,00	0,00	0,00				
	T	0,00	0,00	0,00	0,00	0,00				
2 10 02 03 INTERVENTO 3 - ACQUISTO DI BENI SPECIFICI PER REALIZZAZIONE IN ECONOMIA	RS	0,00	0,00	0,00	0,00	0,00				
	CP	0,00	0,00	0,00	0,00	0,00				
	T	0,00	0,00	0,00	0,00	0,00				
2 10 02 04 INTERVENTO 4 - UTILIZZO DI BENI DI TERZI PER REALIZZAZIONI IN ECONOMIA	RS	0,00	0,00	0,00	0,00	0,00				
	CP	0,00	0,00	0,00	0,00	0,00				
	T	0,00	0,00	0,00	0,00	0,00				
2 10 02 05 INTERVENTO 5 - ACQUISIZIONE DI BENI MOBILI MACCHINE E ATTREZZATURE TECNICHE SCIENTIFICHE	RS	16.374,74	0,00	0,00	16.374,74	16.374,74				
	CP	0,00	0,00	0,00	0,00	0,00				
	T	16.374,74	0,00	0,00	16.374,74	16.374,74				
2 10 02 06 INTERVENTO 6 - INCARICHI PROFESSIONALI ESTERNI	RS	0,00	0,00	0,00	0,00	0,00				
	CP	0,00	0,00	0,00	0,00	0,00				
	T	0,00	0,00	0,00	0,00	0,00				
2 10 02 07 INTERVENTO 7 - TRASFERIMENTI DI CAPITALE	RS	0,00	0,00	0,00	0,00	0,00				
	CP	0,00	0,00	0,00	0,00	0,00				
	T	0,00	0,00	0,00	0,00	0,00				
2 10 02 08 INTERVENTO 8 - PARTECIPAZIONI AZIONARIE	RS	0,00	0,00	0,00	0,00	0,00				
	CP	0,00	0,00	0,00	0,00	0,00				
	T	0,00	0,00	0,00	0,00	0,00				
2 10 02 09 INTERVENTO 9 - CONFERIMENTI DI CAPITALI	RS	0,00	0,00	0,00	0,00	0,00				
	CP	0,00	0,00	0,00	0,00	0,00				
	T	0,00	0,00	0,00	0,00	0,00				
2 10 02 10 INTERVENTO 10 - CONCESSIONI DI GRANTIE ANTICIPAZIONI	RS	0,00	0,00	0,00	0,00	0,00				
	CP	0,00	0,00	0,00	0,00	0,00				
	T	0,00	0,00	0,00	0,00	0,00				
TOTALE SERVIZIO 2 - SERVIZI DI PREVENZIONE E RIABILITAZIONE	RS	16.374,74	0,00	0,00	16.374,74	16.374,74				
	CP	0,00	0,00	0,00	0,00	0,00				
	T	16.374,74	0,00	0,00	16.374,74	16.374,74				

DESCRIZIONE	Residu conservat e Stanziament cofficiali di bilancio		Conto del Tesoriere  Pagamenti Residui (B) Competenza (G) Totale (N)	Determinazioni dei residui		Minori residui o Economie  E - (+/-) A-D (*) L1 - (1) F1		
	RS	Residui (A)		Residui da riportare Residui (C)	Impegni Residui (D-B+C)			
							Numero d Riferimento alle Svolgimento	Competenza (H)
T	Totale (M)	Residui 31 dicembre (C + G + H)	Impegni 31 dicembre (D+I+J)					
10 03 SERVIZIO 3 - STRUTTURE RESIDENZIALI E DI RICOVERO PER ANZIANI								
2 10 03 01 INTERVENTO 1 - ACQUISIZIONE DI BENI IMMOBILI	RS	3.576.525,70	1.896.303,10	1.890.222,80	3.576.525,70	0,00		
	CP	0,00	0,00	0,00	0,00	0,00		
	T	3.576.525,70	1.896.303,10	1.890.222,80	3.576.525,70			
2 10 03 02 INTERVENTO 2 - ESPROPRIE SERVITU' ONEROSE	RS	0,00	0,00	0,00	0,00	0,00		
	CP	0,00	0,00	0,00	0,00	0,00		
	T	0,00	0,00	0,00	0,00			
2 10 03 03 INTERVENTO 3 - ACQUISTO DI BENI SPECIFICI PER REALIZZAZIONI IN ECONOMIA	RS	0,00	0,00	0,00	0,00	0,00		
	CP	0,00	0,00	0,00	0,00	0,00		
	T	0,00	0,00	0,00	0,00			
2 10 03 04 INTERVENTO 4 - UTILIZZO DI BENI DI TERZI PER REALIZZAZIONI IN ECONOMIA	RS	0,00	0,00	0,00	0,00	0,00		
	CP	0,00	0,00	0,00	0,00	0,00		
	T	0,00	0,00	0,00	0,00			
2 10 03 05 INTERVENTO 5 - ACQUISIZIONE DI BENI MOBILI, MACCHINE ED ATTREZZATURE TECNOLOGICHE	RS	48.369,71	0,00	48.369,71	48.369,71	0,00		
	CP	0,00	0,00	0,00	0,00	0,00		
	T	48.369,71	0,00	48.369,71	48.369,71			
2 10 03 06 INTERVENTO 6 - INCARICHI PROFESSIONALI ESTERNI	RS	0,00	0,00	0,00	0,00	0,00		
	CP	0,00	0,00	0,00	0,00	0,00		
	T	0,00	0,00	0,00	0,00			
2 10 03 07 INTERVENTO 7 - TRASFERIMENTI DI CAPITALI	RS	0,00	0,00	0,00	0,00	0,00		
	CP	0,00	0,00	0,00	0,00	0,00		
	T	0,00	0,00	0,00	0,00			
2 10 03 08 INTERVENTO 8 - PARTECIPAZIONI AZIONARIE	RS	0,00	0,00	0,00	0,00	0,00		
	CP	0,00	0,00	0,00	0,00	0,00		
	T	0,00	0,00	0,00	0,00			
2 10 03 09 INTERVENTO 9 - CONFERIMENTI DI CAPITALE	RS	0,00	0,00	0,00	0,00	0,00		
	CP	0,00	0,00	0,00	0,00	0,00		
	T	0,00	0,00	0,00	0,00			
2 10 03 10 INTERVENTO 10 - CONCESSIONI DI CREDITI E ANTICIPAZIONI	RS	0,00	0,00	0,00	0,00	0,00		
	CP	0,00	0,00	0,00	0,00	0,00		
	T	0,00	0,00	0,00	0,00			

GESTIONE DELLE SPESE

COMUNE DI NAPOLI  
Esercizio 2014

Pagina 118  
20/04/2015

DESCRIZIONE	RS	Residui conservati e Blanzamenti definitivi di bilancio		Conto del Tesoriere	Determinazioni del residuo		Minor residuo Economico
		Residui (A)	Numero di Riferimento alla Spesa		Pagamenti	Residui da non coprire	
	CP	Competenza (F)		Residui (B)	Residui (C)	Residui (D=B+C)	E = (-) A-D (*)
	T	Totale (M)		Totale (N)	Residui 31 dicembre (G = C - H)	Impegni 31 dicembre (I = D - J)	L = (+) E-I
TOTALE SERVIZIO 3 - STRUTTURE RESIDENZIALI E DI RICOVERO PER ANZIANI	RS	3.624.895,41		1.888.303,10	1.738.592,31	3.624.895,41	0,00
	CP	0,00		0,00	0,00	0,00	0,00
	T	3.624.895,41		1.888.303,10	1.738.592,31	3.624.895,41	
10 04 SERVIZIO 4 - ASSISTENZA, EFFICIENZA PUBBLICA E SERVIZI DIRISI ALLA PERSONA							
2 10 04 01 INTERVENTO 1 - ACQUISIZIONE DI BENI IMMOBILI	RS	1.142.095,05		7.570,99	938.944,53	944.515,52	187.579,53
	CP	700.000,00		0,00	0,00	0,00	700.000,00
	T	1.842.095,05		7.570,99	938.944,53	944.515,52	
2 10 04 02 INTERVENTO 2 - ESPROPRIE SERVIZI ONEROSE	RS	0,00		0,00	0,00	0,00	0,00
	CP	0,00		0,00	0,00	0,00	0,00
	T	0,00		0,00	0,00	0,00	0,00
2 10 04 03 INTERVENTO 3 - ACQUISTO DI BENI SPECIFICI PER REALIZZAZIONI IN ECONOMIA	RS	0,00		0,00	0,00	0,00	0,00
	CP	0,00		0,00	0,00	0,00	0,00
	T	0,00		0,00	0,00	0,00	0,00
2 10 04 04 INTERVENTO 4 - UTILIZZO DI BENI DI TERZI PER REALIZZAZIONI IN ECONOMIA	RS	0,00		0,00	0,00	0,00	0,00
	CP	0,00		0,00	0,00	0,00	0,00
	T	0,00		0,00	0,00	0,00	0,00
2 10 04 05 INTERVENTO 5 - ACQUISIZIONE DI BENI MOBILI, MACCHINE ED ATTREZZATURE TECNICHE-SCIENTIFICHE	RS	273.304,76		12.926,91	257.334,53	270.251,44	3.045,32
	CP	53.075,31		0,00	52.722,22	52.722,22	352,79
	T	326.379,77		12.926,91	310.056,75	322.983,66	
2 10 04 06 INTERVENTO 6 - INCARICHI PROFESSIONALI ESTERNI	RS	0,00		0,00	0,00	0,00	0,00
	CP	0,00		0,00	0,00	0,00	0,00
	T	0,00		0,00	0,00	0,00	0,00
2 10 04 07 INTERVENTO 7 - TRASFERIMENTI DI CAPITALE	RS	2.014.228,92		0,00	2.014.228,92	2.014.228,92	0,00
	CP	0,00		0,00	0,00	0,00	0,00
	T	2.014.228,92		0,00	2.014.228,92	2.014.228,92	
2 10 04 08 INTERVENTO 8 - PARTECIPAZIONI AZIONARIE	RS	0,00		0,00	0,00	0,00	0,00
	CP	0,00		0,00	0,00	0,00	0,00
	T	0,00		0,00	0,00	0,00	0,00
2 10 04 09 INTERVENTO 9 - CONFERIMENTI DI CAPITALE	RS	0,00		0,00	0,00	0,00	0,00
	CP	0,00		0,00	0,00	0,00	0,00
	T	0,00		0,00	0,00	0,00	0,00

DESCRIZIONE	Residui conservati e stanziamenti definitivi di bilancio		Conto di Tesoro		Determinazioni dei residui		Minor residui o Economie	
	RS	Residui (A)	Numero di Riferimento alla Spesa	Pagamenti		Residui da riportare		
				Residui (B)	Residui (C)	Residui (D=E+B+C)		E = (+/-) A-D (F)
T	Totale (M)	Totale (N)	Residui 31 dicembre (O = C + H)	incassi (P) dicembre (P-D-I)				
2 10 04 10 INTERVENTO 10 - CONCESSIONI DI CREDITI E ANTICIPAZIONI	RS	0,00		0,00	0,00	0,00	0,00	
	CP	0,00		0,00	0,00	0,00	0,00	
	T	0,00		0,00	0,00	0,00		
TOTALE SERVIZIO 4 - ASSISTENZA BENEFICENZA PUBBLICA E SERVIZI DIVERSI ALLA PERSONA	RS	3.429.379,33		20.497,90	3.266.508,56	3.229.036,49	200.622,85	
	CP	753.075,01		0,00	52.722,22	52.722,22	700.352,79	
	T	4.182.704,34		20.497,90	3.266.230,80	3.281.728,70		
10 05 SERVIZIO 5 - SERVIZIO NECROSCOPICO E CIMITERIALE								
2 10 05 01 INTERVENTO 1 - ACQUISIZIONE DI BENI IMMOBILI	RS	10.410.489,77		3.414.470,55	8.897.223,57	10.111.294,12	298.805,65	
	CP	1.022.729,16		0,00	1.372.729,16	1.022.729,16	0,00	
	T	11.433.228,93		3.414.470,55	7.719.952,73	11.134.423,28		
2 10 05 02 INTERVENTO 2 - ESPROPRIE SERVIZI ONEROSI	RS	194.863,72		0,00	194.863,72	194.863,72	0,00	
	CP	0,00		0,00	0,00	0,00	0,00	
	T	194.863,72		0,00	194.863,72	194.863,72		
2 10 05 03 INTERVENTO 3 - ACQUISTO DI BENI SPECIFICI PER REALIZZAZIONI IN ECONOMIA	RS	0,00		0,00	0,00	0,00	0,00	
	CP	0,00		0,00	0,00	0,00	0,00	
	T	0,00		0,00	0,00	0,00		
2 10 05 04 INTERVENTO 4 - UTILIZZO DI BENI DIFERZI PER REALIZZAZIONI IN ECONOMIA	RS	0,00		0,00	0,00	0,00	0,00	
	CP	0,00		0,00	0,00	0,00	0,00	
	T	0,00		0,00	0,00	0,00		
2 10 05 05 INTERVENTO 5 - ACQUISIZIONE DI BENI MOBILI, MACCHINE ED ATTREZZATURE TECNICHE SCIENTIFICHE	RS	431.079,59		48.260,44	318.439,69	366.705,43	64.379,16	
	CP	73.271,53		0,00	70.892,78	70.892,78	2.378,75	
	T	504.351,12		48.260,44	389.332,77	437.598,21		
2 10 05 06 INTERVENTO 6 - INCARICHI PROFESSIONALI ESTERNI	RS	0,00		0,00	0,00	0,00	0,00	
	CP	0,00		0,00	0,00	0,00	0,00	
	T	0,00		0,00	0,00	0,00		
2 10 05 07 INTERVENTO 7 - TRASFERIMENTI DI CAPITALE	RS	0,00		0,00	0,00	0,00	0,00	
	CP	0,00		0,00	0,00	0,00	0,00	
	T	0,00		0,00	0,00	0,00		
2 10 05 08 INTERVENTO 8 - PARTECIPAZIONI AZIONARIE	RS	0,00		0,00	0,00	0,00	0,00	
	CP	0,00		0,00	0,00	0,00	0,00	
	T	0,00		0,00	0,00	0,00		

DESCRIZIONE	RS	Residui conservati a Stanziamenti definitivi di bilancio	Conto da Tesoriere	Determinazioni dei residui	Minori residui di Economia								
		Residui (A)				Pagamenti	Residui da riportare	Impegni					
									Numero di Riferimento allo	Residui (B)	Residui (C)	Residui (D=B+C)	E = (A + D) / L
									Svolgimento				
T	Totale (M)	Totale (N)	Residui 31 dicembre (O = G + I)	Impegni 31 dicembre (P=D+I)	L = (A) / F								
2 10 05 09	INTERVENTO 9 - CONFERIMENTI DI CAPITALE	RS	0,00	0,00	0,00	0,00	0,00	0,00					
		CP	0,00	0,00	0,00	0,00	0,00	0,00					
		T	0,00	0,00	0,00	0,00	0,00	0,00					
2 10 05 10	INTERVENTO 10 - CONCESSIONI DI CREDITI E ANTICIPAZIONI	RS	0,00	0,00	0,00	0,00	0,00	0,00					
		CP	0,00	0,00	0,00	0,00	0,00	0,00					
		T	0,00	0,00	0,00	0,00	0,00	0,00					
	TOTALE SERVIZIO 5 - SERVIZIO NECROSCOPICO E CIMITERIALE	RS	11.036.463,08	3.487.730,89	7.210.547,28	10.675.278,27	383.184,61						
		CP	1.096.000,69	0,00	1.093.621,94	1.093.621,94	2.378,75						
		T	12.132.463,77	3.487.730,89	8.304.169,22	11.768.900,21							
	TOTALE FUNZIONE 10 - SETTORE SOCIALE	RS	21.012.083,54	5.787.965,83	13.991.477,17	19.773.442,00	1.232.648,74						
		CP	4.868.133,97	0,00	1.446.344,18	1.446.344,18	3.511.788,91						
		T	25.879.222,81	5.787.965,83	15.437.821,35	21.225.786,88							
11	FUNZIONE 11 - SVILUPPO ECONOMICO												
11.01	SERVIZIO 1 - AFFISSIONI E PUBBLICITA'												
2 11 01 01	INTERVENTO 1 - ACQUISIZIONE DI BENI IMMOBILI	RS	1.006.625,20	575.014,53	431.610,67	1.006.625,20	0,00						
		CP	0,00	0,00	0,00	0,00	0,00						
		T	1.006.625,20	575.014,53	431.610,67	1.006.625,20	0,00						
2 11 01 02	INTERVENTO 2 - ESPROPRIE SERVITU' ONEROSE	RS	0,00	0,00	0,00	0,00	0,00						
		CP	0,00	0,00	0,00	0,00	0,00						
		T	0,00	0,00	0,00	0,00	0,00						
2 11 01 03	INTERVENTO 3 - ACQUISTO DI BENI SPECIFICI PER REALIZZAZIONI IN ECONOMIA	RS	0,00	0,00	0,00	0,00	0,00						
		CP	0,00	0,00	0,00	0,00	0,00						
		T	0,00	0,00	0,00	0,00	0,00						
2 11 01 04	INTERVENTO 4 - UTILIZZO DI BENI DI TERZI PER REALIZZAZIONI IN ECONOMIA	RS	0,00	0,00	0,00	0,00	0,00						
		CP	0,00	0,00	0,00	0,00	0,00						
		T	0,00	0,00	0,00	0,00	0,00						
2 11 01 06	INTERVENTO 6 - INCARICHI PROFESSIONALI ESTERNI	RS	0,00	0,00	0,00	0,00	0,00						
		CP	0,00	0,00	0,00	0,00	0,00						
		T	0,00	0,00	0,00	0,00	0,00						
2 11 01 07	INTERVENTO 7 - TRASFERIMENTI DI CAPITALE	RS	0,00	0,00	0,00	0,00	0,00						
		CP	0,00	0,00	0,00	0,00	0,00						
		T	0,00	0,00	0,00	0,00	0,00						

DESCRIZIONE	Residui conservati e Stanziamenti definitivi di bilancio		Conto di tesoriere		Determinazioni de residui		Minor resco o Economic		
	RS	Residui (A)	Numero di Riferimento alla:	Pagamenti		Residui da riportare		Impegni	
				Residui (B)	Competenza (G)	Residui (C)	Competenza (I-G+H)	Residui (D-B+C)	Impegni (J-I+K)
	CP	Competenza (F)	Sviluppo	Totale (N)	Residui (O-C+H)	Impegni (P-D+J)	E - (+/-) A-D (*)		
T	Totale (M)					L - (+/-) F-I			
2 11 01 08 INTERVENTO 8 - PARTECIPAZIONI AZIONARIE	RS	0,00		0,00	0,00	0,00	0,00	0,00	
	CP	191.000,00		0,00	0,00	0,00	0,00	191.000,00	
	T	191.000,00		0,00	0,00	0,00	0,00		
2 11 01 09 INTERVENTO 9 - CONFERIMENTI DI CAPITALE	RS	0,00		0,00	0,00	0,00	0,00	0,00	
	CP	0,00		0,00	0,00	0,00	0,00	0,00	
	T	0,00		0,00	0,00	0,00	0,00	0,00	
2 11 01 10 INTERVENTO 10 - CONCESSIONI DI CREDITI E ANTICIPAZIONI	RS	0,00		0,00	0,00	0,00	0,00	0,00	
	CP	0,00		0,00	0,00	0,00	0,00	0,00	
	T	0,00		0,00	0,00	0,00	0,00	0,00	
TOTALE SERVIZIO 1 - AFFISSIONI E PUBBLICITA'	RS	1.006.825,20		575.014,53	431.810,87	1.006.825,20	0,00	0,00	
CP	191.000,00		0,00	0,00	0,00	0,00	191.000,00		
T	1.197.825,20			575.014,53	431.810,87	1.006.825,20			
11 02 SERVIZIO 2 - FIERE, MERCATTE, SERVIZI CONNESSI									
2 11 02 01 INTERVENTO 1 - ACQUISIZIONE DI BENI IMMOBILI	RS	3.224.102,58		210.955,05	2.491.025,60	2.701.980,55	522.121,91		
	CP	100.000,00		0,00	99.388,16	99.388,16	811,84		
	T	3.324.102,58		210.955,05	2.590.413,76	2.801.368,71			
2 11 02 02 INTERVENTO 2 - ESPROPRIE SERVITU' ONEROSE	RS	0,00		0,00	0,00	0,00	0,00	0,00	
	CP	0,00		0,00	0,00	0,00	0,00	0,00	
	T	0,00		0,00	0,00	0,00	0,00	0,00	
2 11 02 03 INTERVENTO 3 - ACQUISTO DI BENI SPECIFICI PER REALIZZAZIONI IN ECONOMIA	RS	0,00		0,00	0,00	0,00	0,00	0,00	
	CP	0,00		0,00	0,00	0,00	0,00	0,00	
	T	0,00		0,00	0,00	0,00	0,00	0,00	
2 11 02 04 INTERVENTO 4 - UTILIZZO DI BENI DI TERZI PER REALIZZAZIONI IN ECONOMIA	RS	0,00		0,00	0,00	0,00	0,00	0,00	
	CP	0,00		0,00	0,00	0,00	0,00	0,00	
	T	0,00		0,00	0,00	0,00	0,00	0,00	
2 11 02 05 INTERVENTO 5 - ACQUISIZIONE DI BENI MOBILI, MACCHINE ED ATTREZZATURE TECNICHE SCIENTIFICHE	RS	5.512,00		0,00	5.512,00	5.512,00	0,00	0,00	
	CP	0,00		0,00	0,00	0,00	0,00	0,00	
	T	5.512,00		0,00	5.512,00	5.512,00	0,00	0,00	
2 11 02 06 INTERVENTO 6 - INCARICHI PROFESSIONALI ESTERNI	RS	15.493,71		0,00	0,00	0,00	0,00	15.493,71	
	CP	0,00		0,00	0,00	0,00	0,00	0,00	
	T	15.493,71		0,00	0,00	0,00	0,00	15.493,71	



## GESTIONE DELLE SPESE

COMUNE DI NAPOLI  
Esercizio 2014

Pagina 120

2014/2015

DESCRIZIONE	Residui conservati e stanziamenti definitivi di bilancio		Conto del Tesoriere		Determinazioni del residuo		Minori risorse
	RS	Residui (A)	Pagamenti	Residui (B)	Residui da riportare		Economie
					impegno		
	CP	Competenza (F)	Comastanza (G)	Competenza (H)	Comastanza (I=G+H)	F = (A) - (B) - (I)	
T	Totale (M)	Totale (N)	Residui 31 dicembre (O = C + F)	Impegni 31 dicembre (P = D + I)	I = (G) - (H)		
2 11 02 07	INTERVENTO 7 - TRASFERIMENTI DI CAPITALI E	RS	0,00	0,00	0,00	0,00	0,00
		CP	0,00	0,00	0,00	0,00	0,00
		T	0,00	0,00	0,00	0,00	0,00
2 11 02 08	INTERVENTO 8 - PARTECIPAZIONI AZIONARIE	RS	0,28	0,00	0,28	0,28	0,00
		CP	0,00	0,00	0,00	0,00	0,00
		T	0,28	0,00	0,28	0,28	0,00
2 11 02 09	INTERVENTO 9 - CONFERIMENTI DI CAPITALE	RS	0,00	0,00	0,00	0,00	0,00
		CP	0,00	0,00	0,00	0,00	0,00
		T	0,00	0,00	0,00	0,00	0,00
2 11 02 10	INTERVENTO 10 - CONCESSIONI DI CREDITI E ANTICIPAZIONI	RS	0,00	0,00	0,00	0,00	0,00
		CP	0,00	0,00	0,00	0,00	0,00
		T	0,00	0,00	0,00	0,00	0,00
	TOTALE SERVIZIO 2 - FIERE, MERCATI E SERVIZI CONNESSI	RS	3.245.108,55	210.855,05	2.490.537,88	2.707.492,93	537.615,82
		CP	100.000,00	0,00	99.388,18	99.388,18	611,84
		T	3.345.108,55	210.855,05	2.589.926,04	2.806.881,09	
11 03	SERVIZIO 3 - MANTENIMENTO E SERVIZI CONNESSI						
2 11 03 01	INTERVENTO 1 - ACQUISIZIONE DI BENI IMMOBILIARI	RS	1.822,83	0,00	0,00	0,00	1.822,83
		CP	0,00	0,00	0,00	0,00	0,00
		T	1.822,83	0,00	0,00	0,00	0,00
2 11 03 02	INTERVENTO 2 - ESPROPRIE E SERVITU' ONEROSE	RS	0,00	0,00	0,00	0,00	0,00
		CP	0,00	0,00	0,00	0,00	0,00
		T	0,00	0,00	0,00	0,00	0,00
2 11 03 03	INTERVENTO 3 - ACQUISTO DI BENI SPECIFICI PER REALIZZAZIONI IN ECONOMIA	RS	0,00	0,00	0,00	0,00	0,00
		CP	0,00	0,00	0,00	0,00	0,00
		T	0,00	0,00	0,00	0,00	0,00
2 11 03 04	INTERVENTO 4 - UTILIZZO DI BENI DI TERZI PER REALIZZAZIONI IN ECONOMIA	RS	0,00	0,00	0,00	0,00	0,00
		CP	0,00	0,00	0,00	0,00	0,00
		T	0,00	0,00	0,00	0,00	0,00
2 11 03 06	INTERVENTO 6 - INCARICHI PROFESSIONALI ESTERNI	RS	0,00	0,00	0,00	0,00	0,00
		CP	0,00	0,00	0,00	0,00	0,00
		T	0,00	0,00	0,00	0,00	0,00

DESCRIZIONE	Residui conservati e Stanziamenti definitivi di bilancio		Numero di Riferimento allo Svolgimento	Conto del Tesoriere		Determinazioni dei residui		Minori residui o Economie	
	RS	Residui (A)		Pagamenti		Residui caricature	Impegni		
				Residui (B)	Competenza (G)				Residui (C)
	CP	Competenza (F)		Competenza (G)		Competenza (H)	Competenza (I=G+H)		E = (+) A-D (*)
T	Totale (M)	Totale (N)		Residui 31 dicembre (O = C + H)	Impegni 31 dicembre (P = D + I)	F = (-) E-H			
2 11 03 07 INTERVENTO 7 - TRASFERIMENTI DI CARITÀ, F	RS	0,00	0,00	0,00	0,00	0,00	0,00	0,00	
	CP	0,00	0,00	0,00	0,00	0,00	0,00	0,00	
	T	0,00	0,00	0,00	0,00	0,00	0,00	0,00	
2 11 03 08 INTERVENTO 8 - PARTECIPAZIONI AZIONARIE	RS	0,00	0,00	0,00	0,00	0,00	0,00	0,00	
	CP	0,00	0,00	0,00	0,00	0,00	0,00	0,00	
	T	0,00	0,00	0,00	0,00	0,00	0,00	0,00	
2 11 03 09 INTERVENTO 9 - CONFERIMENTI DI CAPITALE	RS	0,00	0,00	0,00	0,00	0,00	0,00	0,00	
	CP	0,00	0,00	0,00	0,00	0,00	0,00	0,00	
	T	0,00	0,00	0,00	0,00	0,00	0,00	0,00	
2 11 03 10 INTERVENTO 10 - CONCESSIONI DI CREDITI E ANTICIPAZIONI	RS	0,00	0,00	0,00	0,00	0,00	0,00	0,00	
	CP	0,00	0,00	0,00	0,00	0,00	0,00	0,00	
	T	0,00	0,00	0,00	0,00	0,00	0,00	0,00	
TOTALE SERVIZI 3 - MANTENIMENTO E SERVIZI CONNESSI	RS	1.622,83	0,00	0,00	0,00	0,00	0,00	1.622,83	
	CP	0,00	0,00	0,00	0,00	0,00	0,00	0,00	
	T	1.622,83	0,00	0,00	0,00	0,00	0,00	0,00	
11 04 SERVIZIO 4 - SERVIZI RELATIVI ALLA L'INDUSTRIA									
2 11 04 01 INTERVENTO 1 - ACQUISIZIONE DI BENI IMMOBILI	RS	0,00	0,00	0,00	0,00	0,00	0,00	0,00	
	CP	0,00	0,00	0,00	0,00	0,00	0,00	0,00	
	T	0,00	0,00	0,00	0,00	0,00	0,00	0,00	
2 11 04 02 INTERVENTO 2 - ESPROPRIE SERVITU ONEROSE	RS	0,00	0,00	0,00	0,00	0,00	0,00	0,00	
	CP	0,00	0,00	0,00	0,00	0,00	0,00	0,00	
	T	0,00	0,00	0,00	0,00	0,00	0,00	0,00	
2 11 04 03 INTERVENTO 3 - ACQUISTO DI BENI SPECIFICI PER REALIZZAZIONI IN ECONOMIA	RS	0,00	0,00	0,00	0,00	0,00	0,00	0,00	
	CP	0,00	0,00	0,00	0,00	0,00	0,00	0,00	
	T	0,00	0,00	0,00	0,00	0,00	0,00	0,00	
2 11 04 04 INTERVENTO 4 - UTILIZZO DI BENI DI TERZI PER REALIZZAZIONI IN ECONOMIA	RS	0,00	0,00	0,00	0,00	0,00	0,00	0,00	
	CP	0,00	0,00	0,00	0,00	0,00	0,00	0,00	
	T	0,00	0,00	0,00	0,00	0,00	0,00	0,00	
2 11 04 05 INTERVENTO 5 - ACQUISIZIONE DI BENI MOBILI, MACCHINE ED ATTREZZATURE TECNICHE-SCIENTIFICHE	RS	0,00	0,00	0,00	0,00	0,00	0,00	0,00	
	CP	0,00	0,00	0,00	0,00	0,00	0,00	0,00	
	T	0,00	0,00	0,00	0,00	0,00	0,00	0,00	

DESCRIZIONE	Residui conservati e stanziamenti definitivi di bilancio		Conto del Tesoriere	Determinazioni dei residui		Minor residui o Economie
	RS	Residui (A)	Pagamenti	Residui da coprire		E = (+) A - (C)
			Residui (B)	Residui (C)	Impegni	
	CP	Competenza (F)	Competenza (G)	Competenza (H)	Competenza (I=H-C)	L = (-) F - I
T	Totale (M)	Totale (N)	Residui 31 dicembre (O = C + I)	Impegni 31 dicembre (P = D + I)		
2 11 04 06 INTERVENTO 6 - INCARICHI PROFESSIONALI ESTERNA	RS	0,00	0,00	0,00	0,00	0,00
	CP	0,00	0,00	0,00	0,00	0,00
	T	0,00	0,00	0,00	0,00	0,00
2 11 04 07 INTERVENTO 7 - TRASFERIMENTI DI CAPITALE	RS	0,00	0,00	0,00	0,00	0,00
	CP	0,00	0,00	0,00	0,00	0,00
	T	0,00	0,00	0,00	0,00	0,00
2 11 04 08 INTERVENTO 8 - PARTECIPAZIONI AZIONARIE	RS	0,00	0,00	0,00	0,00	0,00
	CP	0,00	0,00	0,00	0,00	0,00
	T	0,00	0,00	0,00	0,00	0,00
2 11 04 09 INTERVENTO 9 - CONFERIMENTI DI CAPITALE	RS	0,00	0,00	0,00	0,00	0,00
	CP	0,00	0,00	0,00	0,00	0,00
	T	0,00	0,00	0,00	0,00	0,00
2 11 04 10 INTERVENTO 10 - CONCESSIONI DI CREDITI E ANTICIPAZIONI	RS	0,00	0,00	0,00	0,00	0,00
	CP	0,00	0,00	0,00	0,00	0,00
	T	0,00	0,00	0,00	0,00	0,00
TOTALE SERVIZIO 4 - SERVIZI RELATIVI ALL'INDUSTRIA		RS	0,00	0,00	0,00	0,00
		CP	0,00	0,00	0,00	0,00
		T	0,00	0,00	0,00	0,00
11 05 SERVIZIO 5 - SERVIZI RELATIVI AL COMMERCIO						
2 11 05 01 INTERVENTO 1 - ACQUISIZIONE DI BENI IMMOBILI	RS	601.320,95	64.112,06	537.208,89	601.320,95	0,00
	CP	0,00	0,00	0,00	0,00	0,00
	T	601.320,95	64.112,06	537.208,89	601.320,95	
2 11 05 02 INTERVENTO 2 - ESPROPRIE SERVITU' ONEROSE	RS	0,00	0,00	0,00	0,00	0,00
	CP	0,00	0,00	0,00	0,00	0,00
	T	0,00	0,00	0,00	0,00	0,00
2 11 05 04 INTERVENTO 4 - UTILIZZO DI BENI DI TERZI PER REALIZZAZIONI IN ECONOMIA	RS	0,00	0,00	0,00	0,00	0,00
	CP	0,00	0,00	0,00	0,00	0,00
	T	0,00	0,00	0,00	0,00	0,00
2 11 05 05 INTERVENTO 5 - ACQUISIZIONE DI BENI MOBILI MACCHINE ED ATTREZZATURE TECNICHE SCIENTIFICHE	RS	0,00	0,00	0,00	0,00	0,00
	CP	0,00	0,00	0,00	0,00	0,00
	T	0,00	0,00	0,00	0,00	0,00

COMUNE DI NAPOLI

Esercizio 2014

Pagina 124

2014/2015

DESCRIZIONE	Residui conservati e stanziamenti definitivi di bilancio		Conto di Tesoriere Pagamenti Residui (B) Competenza (G) Totale (N)	Determinazioni dai residui		Minori residui o Economie E = (+) A-D (*) I = (-) F-		
	RS	Residui (A)		Residui da riportare			Impegni Residui (D=B+C)	
				Numero di Riferimento alla Svolgimento	Residui (C)			Impegni Residui (D=B+C)
					Competenza (F)			
T	Totale (M)	Residui 31 dicembre (O = C + H)		Impegni 31 dicembre (P=D+E)				
2 11 06 09 INTERVENTO 9 - CONFERIMENTI DI CAPITALE	RS	0,00		0,00	0,00	0,00		
	CP	0,00		0,00	0,00	0,00		
	T	0,00		0,00	0,00	0,00		
2 11 06 10 INTERVENTO 10 - CONCESSIONI DI CREDITI E ANTICIPAZIONI	RS	0,00		0,00	0,00	0,00		
	CP	0,00		0,00	0,00	0,00		
	T	0,00		0,00	0,00	0,00		
TOTALE SERVIZIO 6 - SERVIZI RELATIVI ALL'ARTIGIANATO	RS	372.142,56		372.142,56	372.142,56	0,00		
	CP	0,00		0,00	0,00	0,00		
	T	372.142,56		372.142,56	372.142,56			
11 07 SERVIZIO 7 - SERVIZI RELATIVI ALL'AGRICOLTURA								
2 11 07 01 INTERVENTO 1 - ACQUISIZIONE DI BENI IMMOBILI	RS	0,00		0,00	0,00	0,00		
	CP	0,00		0,00	0,00	0,00		
	T	0,00		0,00	0,00	0,00		
2 11 07 02 INTERVENTO 2 - ESPROPRIE SERVIZI ONEROSI	RS	0,00		0,00	0,00	0,00		
	CP	0,00		0,00	0,00	0,00		
	T	0,00		0,00	0,00	0,00		
2 11 07 03 INTERVENTO 3 - ACQUISTO DI BENI SPECIFICI PER REALIZZAZIONI IN ECONOMIA	RS	0,00		0,00	0,00	0,00		
	CP	0,00		0,00	0,00	0,00		
	T	0,00		0,00	0,00	0,00		
2 11 07 04 INTERVENTO 4 - UTILIZZO DI BENI DI TERZI PER REALIZZAZIONI IN ECONOMIA	RS	0,00		0,00	0,00	0,00		
	CP	0,00		0,00	0,00	0,00		
	T	0,00		0,00	0,00	0,00		
2 11 07 05 INTERVENTO 5 - ACQUISIZIONE DI BENI MOBILI MACCHINE ED ATTREZZATURE TECNICOSCIENTIFICHE	RS	0,00		0,00	0,00	0,00		
	CP	0,00		0,00	0,00	0,00		
	T	0,00		0,00	0,00	0,00		
2 11 07 06 INTERVENTO 6 - INCARICHI PROFESSIONALI ESTERNI	RS	0,00		0,00	0,00	0,00		
	CP	0,00		0,00	0,00	0,00		
	T	0,00		0,00	0,00	0,00		
2 11 07 07 INTERVENTO 7 - TRASFERIMENTI DI CAPITALE	RS	0,00		0,00	0,00	0,00		
	CP	0,00		0,00	0,00	0,00		
	T	0,00		0,00	0,00	0,00		

DESCRIZIONE	Residu conservati o stanziamenti definitivi di bilancio		Conto del Tesoriere		Determinazioni dei residui		Mancato risultato Economico
	RS	Residu (A)	Pagamenti	Residui (B)	Residui da riportare	Impegni	
							Numero di Riferimento alla Svogamento
	CP	Competenza (F)	Competenza (G)	Competenza (H)	Competenza (I=G+H)	F = (A) - D (*)	
T	Totale (M)	Totale (N)	Residui 31 dicembre (O = C + H)	Impegni 31 dicembre (P = D + I)	L = (M) - P (†)		
2 11 05 06 INTERVENTO 6 - INCARICHI PROFESSIONALI ESTERNI	RS	0,00		0,00	0,00	0,00	0,00
	CP	0,00		0,00	0,00	0,00	0,00
	T	0,00		0,00	0,00	0,00	
2 11 05 07 INTERVENTO 7 - TRASFERIMENTI DI CAPITALE	RS	0,00		0,00	0,00	0,00	0,00
	CP	0,00		0,00	0,00	0,00	0,00
	T	0,00		0,00	0,00	0,00	
2 11 05 08 INTERVENTO 8 - CONFERIMENTI DI CAPITALE	RS	0,00		0,00	0,00	0,00	0,00
	CP	0,00		0,00	0,00	0,00	0,00
	T	0,00		0,00	0,00	0,00	
2 11 05 10 INTERVENTO 10 - CONCESSIONI DI CREDITI E ANTICIPAZIONI	RS	0,00		0,00	0,00	0,00	0,00
	CP	0,00		0,00	0,00	0,00	0,00
	T	0,00		0,00	0,00	0,00	
TOTALE SERVIZIO 5 - SERVIZI RELATIVI AL COMMERCIO		RS	0,00	34.112,08	507.208,88	601.320,95	0,00
		CP	0,00	0,00	0,00	0,00	0,00
		T	0,00	34.112,08	507.208,88	601.320,95	
11 06 SERVIZIO 6 - SERVIZI RELATIVI ALL'ARTIGIANATO							
2 11 06 01 INTERVENTO 1 - ACQUISIZIONE DI BENI MOBILI	RS	372.142,58		0,00	372.142,58	372.142,58	0,00
	CP	0,00		0,00	0,00	0,00	0,00
	T	372.142,58		0,00	372.142,58	372.142,58	
2 11 06 03 INTERVENTO 3 - ACQUISTO DI BENI SPECIFICI PER REALIZZAZIONI IN ECONOMIA	RS	0,00		0,00	0,00	0,00	0,00
	CP	0,00		0,00	0,00	0,00	0,00
	T	0,00		0,00	0,00	0,00	
2 11 06 04 INTERVENTO 4 - UTILIZZO DI BENI DI TERZI PER REALIZZAZIONI IN ECONOMIA	RS	0,00		0,00	0,00	0,00	0,00
	CP	0,00		0,00	0,00	0,00	0,00
	T	0,00		0,00	0,00	0,00	
2 11 06 07 INTERVENTO 7 - TRASFERIMENTI DI CAPITALE	RS	0,00		0,00	0,00	0,00	0,00
	CP	0,00		0,00	0,00	0,00	0,00
	T	0,00		0,00	0,00	0,00	
2 11 06 08 INTERVENTO 8 - PARTECIPAZIONI AZIONARIE	RS	0,00		0,00	0,00	0,00	0,00
	CP	0,00		0,00	0,00	0,00	0,00
	T	0,00		0,00	0,00	0,00	

DESCRIZIONE	Residui conservati e Stanziamenti della liv. di bilancio		Conto da Tesoriere		Determinazioni dei residui		Minor residuo	
	RS	Residui (A)	Pagamenti		Residui da riportare	Impegni	E = (+) A - D (*)	
			Residui (B)	Comptenza (G)				
	CP	Comptenza (F)	Numero di Ritenuto al o Svalimento	Comptenza (G)	Comptenza (H)	Comptenza (I=H-F)	L = (I) - I	
T	Totale (M)	Totale (N)	Residui 31 dicembre (O = G + H)	Impegni 31 dicembre (P=I+L)				
2 11 07 06 INTERVENTO 6 - PARTECIPAZIONI AZIONARIE	RS	0,00		0,00		0,00	0,00	0,00
	CP	0,00		0,00		0,00	0,00	0,00
	T	0,00		0,00		0,00	0,00	0,00
2 11 07 09 INTERVENTO 9 - CONFERIMENTI DI CAPITALE	RS	0,00		0,00		0,00	0,00	0,00
	CP	0,00		0,00		0,00	0,00	0,00
	T	0,00		0,00		0,00	0,00	0,00
2 11 07 10 INTERVENTO 10 - CONCESSIONI DI CREDITI E ANTICIPAZIONI	RS	0,00		0,00		0,00	0,00	0,00
	CP	0,00		0,00		0,00	0,00	0,00
	T	0,00		0,00		0,00	0,00	0,00
TOTALE SERVIZIO 7 - SERVIZI RELATIVI ALL'AGRICOLTURA	RS	0,00		0,00		0,00	0,00	0,00
	CP	0,00		0,00		0,00	0,00	0,00
	T	0,00		0,00		0,00	0,00	0,00
TOTALE FUNZIONE 11 - SVILUPPO ECONOMICO	RS	5.227.320,09		880.091,64		3.807.500,00	4.687.581,64	539.438,45
	CP	291.000,00		0,00		99.388,16	99.368,16	191.811,84
	T	5.518.320,09		880.091,64		3.906.888,16	4.786.969,80	
12 FUNZIONE 12 - SERVIZI PRODUTTIVI								
12 01 SERVIZIO 1 - DISTRIBUZIONE GAS								
2 12 01 01 INTERVENTO 1 - ACQUISIZIONE DI BENI IMMOBILI	RS	0,00		0,00		0,00	0,00	0,00
	CP	0,00		0,00		0,00	0,00	0,00
	T	0,00		0,00		0,00	0,00	0,00
2 12 01 02 INTERVENTO 2 - ESPROPRIE E SERVITU' ONEROSE	RS	0,00		0,00		0,00	0,00	0,00
	CP	0,00		0,00		0,00	0,00	0,00
	T	0,00		0,00		0,00	0,00	0,00
2 12 01 03 INTERVENTO 3 - ACQUISTO DI BENI SPECIFICI PER REALIZZAZIONI IN ECONOMIA	RS	0,00		0,00		0,00	0,00	0,00
	CP	0,00		0,00		0,00	0,00	0,00
	T	0,00		0,00		0,00	0,00	0,00
2 12 01 04 INTERVENTO 4 - UTILIZZO DI BENI DI TERZI PER REALIZZAZIONI IN ECONOMIA	RS	0,00		0,00		0,00	0,00	0,00
	CP	0,00		0,00		0,00	0,00	0,00
	T	0,00		0,00		0,00	0,00	0,00
2 12 01 05 INTERVENTO 5 - ACQUISIZIONE DI BENI MOBILI, MACCHINE ED ATTREZZATURE TECNICHE SCIENTIFICHE	RS	0,00		0,00		0,00	0,00	0,00
	CP	0,00		0,00		0,00	0,00	0,00
	T	0,00		0,00		0,00	0,00	0,00

DESCRIZIONE	RS CP T	Residui conservati e stanziamenti definitivi al bilancio		Conto del Tesoriere		Determinazione del residuo		Minor residuo Economico E = (A) - D (*) L = (M) - F-I
		Residuo (A)	Numero di Riferimento alla Svolgimento	Pagamenti		Residui da riportare	Impegni	
				Residui (B)	Residui (C)			
		Competenza (F)	Totale (M)	Competenza (G)	Competenza (H)	Residui 31 dicembre (D - C - H)	Impegni 31 dicembre (E - F - I)	
2 12 01 06 INTERVENTO 6 - INCARICHI PROFESSIONALI ESTERNI	RS CP T	0,00 0,00 0,00		0,00 0,00 0,00		0,00 0,00 0,00		0,00 0,00 0,00
2 12 01 07 INTERVENTO 7 - TRASFERIMENTI DI CAPITALE	RS CP T	0,00 0,00 0,00		0,00 0,00 0,00		0,00 0,00 0,00		0,00 0,00 0,00
2 12 01 08 INTERVENTO 8 - PARTECIPAZIONI AZIONARIE	RS CP T	0,00 0,00 0,00		0,00 0,00 0,00		0,00 0,00 0,00		0,00 0,00 0,00
2 12 01 09 INTERVENTO 9 - CONFERIMENTI DI CAPITALE	RS CP T	0,00 0,00 0,00		0,00 0,00 0,00		0,00 0,00 0,00		0,00 0,00 0,00
2 12 01 10 INTERVENTO 10 - CONCESSIONI DI CREDITI E ANTICIPAZIONI	RS CP T	0,00 0,00 0,00		0,00 0,00 0,00		0,00 0,00 0,00		0,00 0,00 0,00
TOTALE SERVIZIO 1 - DISTRIBUZIONE GAS	RS CP T	0,00 0,00 0,00		0,00 0,00 0,00		0,00 0,00 0,00		0,00 0,00 0,00
12 02 SERVIZIO 2 - CENTRALI DEL CALORE								
2 12 02 01 INTERVENTO 1 - ACQUISIZIONE DI BENI IMMOBILI	RS CP T	0,00 0,00 0,00		0,00 0,00 0,00		0,00 0,00 0,00		0,00 0,00 0,00
2 12 02 02 INTERVENTO 2 - ESPROPRIE SERVIZI CONFOSF	RS CP T	0,00 0,00 0,00		0,00 0,00 0,00		0,00 0,00 0,00		0,00 0,00 0,00
2 12 02 03 INTERVENTO 3 - ACQUISTO DI BENI SPECIFICI PER REALIZZAZIONI IN ECONOMIA	RS CP T	0,00 0,00 0,00		0,00 0,00 0,00		0,00 0,00 0,00		0,00 0,00 0,00
2 12 02 04 INTERVENTO 4 - UTILIZZO DI BENI DI TERZI PER REALIZZAZIONI IN ECONOMIA	RS CP T	0,00 0,00 0,00		0,00 0,00 0,00		0,00 0,00 0,00		0,00 0,00 0,00

## GESTIONE DELLE SPESE

COMUNE DI NAPOLI

Esercizio 2014

Pagina 127

20/04/2015

DESCRIZIONE	Residui conservati e Stanziamenti definitivi di bilancio		Conto del Tesoriere Pagamenti Residui (N): Totale (N):	Determinazioni di residui		Minori residui e Economie E = (M) A D (G) L = (O) P (I)				
	RS	Residui (A)		Numero di Riferimento alla Svolgimento	Residui da riportare Residui (C): Competenza (H): Residui 31 dicembre (C + C + H):		Impegni Residui (D-B+C): Competenza (I-G+H): Impegni 31 dicembre (I+O+H):			
								CP	Competenza (F)	Totale (M)
2 12 02 05 INTERVENTO 5 - ACQUISIZIONE DI BENI MOBILI, MACCHINE ED ATTREZZATURE TECNICHE-SCIENIFICHE	RS	0,00		0,00	0,00	0,00				
	CP	0,00		0,00	0,00	0,00				
	T	0,00		0,00	0,00	0,00				
2 12 02 06 INTERVENTO 6 - INCARICHI PROFESSIONALI ESTERNI	RS	0,00		0,00	0,00	0,00				
	CP	0,00		0,00	0,00	0,00				
	T	0,00		0,00	0,00	0,00				
2 12 02 07 INTERVENTO 7 - TRASFERIMENTI DI CAPITALE	RS	0,00		0,00	0,00	0,00				
	CP	0,00		0,00	0,00	0,00				
	T	0,00		0,00	0,00	0,00				
2 12 02 08 INTERVENTO 8 - PARTECIPAZIONI AZIONARIE	RS	0,00		0,00	0,00	0,00				
	CP	0,00		0,00	0,00	0,00				
	T	0,00		0,00	0,00	0,00				
2 12 02 09 INTERVENTO 9 - CONFERIMENTI DI CAPITALE	RS	0,00		0,00	0,00	0,00				
	CP	0,00		0,00	0,00	0,00				
	T	0,00		0,00	0,00	0,00				
TOTALE SERVIZIO 2 - CENTRALE DEL LATTE	RS	0,00		0,00	0,00	0,00				
	CP	0,00		0,00	0,00	0,00				
	T	0,00		0,00	0,00	0,00				
12 03 SERVIZIO 3 - DISTRIBUZIONE ENERGIA ELETTRICA										
2 12 03 01 INTERVENTO 1 - ACQUISIZIONE DI BENI IMMOBILI	RS	0,00		0,00	0,00	0,00				
	CP	0,00		0,00	0,00	0,00				
	T	0,00		0,00	0,00	0,00				
2 12 03 02 INTERVENTO 2 - ESPROPRIE SERVITU' ONEROSE	RS	0,00		0,00	0,00	0,00				
	CP	0,00		0,00	0,00	0,00				
	T	0,00		0,00	0,00	0,00				
2 12 03 03 INTERVENTO 3 - ACQUISTO DI BENI SPECIFICI PER REALIZZAZIONI IN ECONOMIA	RS	0,00		0,00	0,00	0,00				
	CP	0,00		0,00	0,00	0,00				
	T	0,00		0,00	0,00	0,00				
2 12 03 04 INTERVENTO 4 - UTILIZZO DI BENI DI TERZI PER REALIZZAZIONI IN ECONOMIA	RS	0,00		0,00	0,00	0,00				
	CP	0,00		0,00	0,00	0,00				
	T	0,00		0,00	0,00	0,00				



GESTIONE DELLE SPESE

COMUNE DI NAPOLI  
Esercizio 2014

Pagina 128

23/04/2015

DESCRIZIONE	Residui conservati e stanziamenti definitivi di bilancio		Numero di Riferimento alla Svolgimento	Conto del Tesoriere		Determinazioni dei residui		Minori residui o Economie F = (-A) A-D (*) I = (E) E-I
	RS	Residui (A)		Pagamenti	Residui (B)	Residui da riportare	Impegni	
	T	Totale (M)		Totale (N)	Residui 31 dicembre (O = C + H)	Impegni 31 dicembre (P=I+J)		
2 12 03 05 INTERVENTO 5 - ACQUISIZIONE DI BENI MOBILI, MACCHINE ED ATTREZZATURE TECNICHE SCIENTIFICHE	RS	0,00		0,00	0,00	0,00	0,00	0,00
	CP	0,00		0,00	0,00	0,00	0,00	0,00
	T	0,00		0,00	0,00	0,00	0,00	
2 12 03 06 INTERVENTO 6 - INCARICHI PROFESSIONALI ESTERNI	RS	0,00		0,00	0,00	0,00	0,00	0,00
	CP	0,00		0,00	0,00	0,00	0,00	0,00
	T	0,00		0,00	0,00	0,00	0,00	
2 12 03 07 INTERVENTO 7 - TRASFERIMENTI DI CAPITALI E	RS	0,00		0,00	0,00	0,00	0,00	0,00
	CP	0,00		0,00	0,00	0,00	0,00	0,00
	T	0,00		0,00	0,00	0,00	0,00	
2 12 03 08 INTERVENTO 8 - PARTECIPAZIONI AZIONARIE	RS	0,00		0,00	0,00	0,00	0,00	0,00
	CP	0,00		0,00	0,00	0,00	0,00	0,00
	T	0,00		0,00	0,00	0,00	0,00	
2 12 03 09 INTERVENTO 9 - CONFERIMENTI DI CAPITALE	RS	0,00		0,00	0,00	0,00	0,00	0,00
	CP	0,00		0,00	0,00	0,00	0,00	0,00
	T	0,00		0,00	0,00	0,00	0,00	
2 12 03 10 INTERVENTO 10 - CONCESSIONI DI CREDITI E ANTICIPAZIONI	RS	0,00		0,00	0,00	0,00	0,00	0,00
	CP	0,00		0,00	0,00	0,00	0,00	0,00
	T	0,00		0,00	0,00	0,00	0,00	
TOTALE SERVIZIO 3 - DISTRIBUZIONE ENERGIA ELETTRICA	RS	0,00		0,00	0,00	0,00	0,00	0,00
	CP	0,00		0,00	0,00	0,00	0,00	0,00
	T	0,00		0,00	0,00	0,00	0,00	
12 04 SERVIZIO 4 - TELERISCALDAMENTO								
2 12 04 01 INTERVENTO 1 - ACQUISIZIONE DI BENI IMMOBILI	RS	0,00		0,00	0,00	0,00	0,00	0,00
	CP	0,00		0,00	0,00	0,00	0,00	0,00
	T	0,00		0,00	0,00	0,00	0,00	
2 12 04 02 INTERVENTO 2 - ESPROPRIE SERVIZI ONEROSE	RS	0,00		0,00	0,00	0,00	0,00	0,00
	CP	0,00		0,00	0,00	0,00	0,00	0,00
	T	0,00		0,00	0,00	0,00	0,00	
2 12 04 03 INTERVENTO 3 - ACQUISTO DI BENI SPECIFICI PER REALIZZAZIONI IN ECONOMIA	RS	0,00		0,00	0,00	0,00	0,00	0,00
	CP	0,00		0,00	0,00	0,00	0,00	0,00
	T	0,00		0,00	0,00	0,00	0,00	

GESTIONE DELLE SPESE

COMUNE DI NAPOLI  
Esercizio 2014

Pagina 129

20/04/2015

DESCRIZIONE	Residui conservati a Stanziamenti definitivi di bilancio		Conto da tesorere	Determinazioni da residui		Minor residui o Economie						
	RS	Residui (A)		Pagamenti	Residui da riportare		Impegni					
								Numero di Riferimento alla Svolgimento	Residui (B)	Residui (C)	Residui (D-B+C)	F = (A-D) (*)
									Competenza (F)	Competenza (G)	Competenza (H)	Competenza (H+G)
T	Totale (M)	Totale (N)	Residui 31 dicembre (O = C + H)	Impegni 31 dicembre (P = D + I)								
2 12 04 04 INTERVENTO 4 - UTILIZZO DI BENI DI TERZI PER REALIZZAZIONI IN ECONOMIA	RS	0,00		0,00	0,00	0,00						
	CP	0,00		0,00	0,00	0,00						
	T	0,00		0,00	0,00	0,00						
2 12 04 05 INTERVENTO 5 - ACQUISIZIONE DI BENI MOBILI, MACCHINE ED ATTREZZATURE TECNOLOGICO-SCIENTIFICHE	RS	0,00		0,00	0,00	0,00						
	CP	0,00		0,00	0,00	0,00						
	T	0,00		0,00	0,00	0,00						
2 12 04 06 INTERVENTO 6 - INCARICHI PROFESSIONALI ESTERNI	RS	0,00		0,00	0,00	0,00						
	CP	0,00		0,00	0,00	0,00						
	T	0,00		0,00	0,00	0,00						
2 12 04 07 INTERVENTO 7 - TRASFERIMENTI DI CAPITALE	RS	0,00		0,00	0,00	0,00						
	CP	0,00		0,00	0,00	0,00						
	T	0,00		0,00	0,00	0,00						
2 12 04 08 INTERVENTO 8 - PARTECIPAZIONI AZIONARIE	RS	0,00		0,00	0,00	0,00						
	CP	0,00		0,00	0,00	0,00						
	T	0,00		0,00	0,00	0,00						
2 12 04 09 INTERVENTO 9 - CONFERIMENTI DI CAPITALE	RS	0,00		0,00	0,00	0,00						
	CP	0,00		0,00	0,00	0,00						
	T	0,00		0,00	0,00	0,00						
2 12 04 10 INTERVENTO 10 - CONCESSIONI DI CREDITI E ANTICIPAZIONI	RS	0,00		0,00	0,00	0,00						
	CP	0,00		0,00	0,00	0,00						
	T	0,00		0,00	0,00	0,00						
TOTALE SERVIZIO 4 - TELERISCALDAMENTO	RS	0,00		0,00	0,00	0,00						
	CP	0,00		0,00	0,00	0,00						
	T	0,00		0,00	0,00	0,00						
12 05 SERVIZIO 5 - FARMACIE												
2 12 05 01 INTERVENTO 1 - ACQUISIZIONE DI BENI IMMOBILIARI	RS	0,00		0,00	0,00	0,00						
	CP	0,00		0,00	0,00	0,00						
	T	0,00		0,00	0,00	0,00						
2 12 05 02 INTERVENTO 2 - ESPROPRIE SERVIZIO ONEROSE	RS	0,00		0,00	0,00	0,00						
	CP	0,00		0,00	0,00	0,00						
	T	0,00		0,00	0,00	0,00						

GESTIONE DELLE SPESE

COMUNE DI NAPOLI  
Esercizio 2014

Pagina 130

20/04/2015

DESCRIZIONE	Residui conservati o Stanziamenti definitivi di bilancio		Conto del Tesoriere	Determinazioni sulle residui			Minori residui Economici					
	RS	Residui (A)		Pagamenti	Residui da riportare	Impegni						
								Numeri di Riferimento alla Spesa	Residui (B)	Residui (C)	Residui (D-B-C)	E = (+) A-D (*)
T	Totale (M)	Totale (N)	Residui 31 dicembre (O = C + H)	Impegni 31 dicembre (P-D)								
2 12 05 03 INTERVENTO 3 - ACQUISTO DI BENI SPECIFICI PER REALIZZAZIONI IN ECONOMIA	RS	0,00	0,00	0,00	0,00	0,00	0,00					
	CP	0,00	0,00	0,00	0,00	0,00	0,00					
	T	0,00	0,00	0,00	0,00	0,00	0,00					
2 12 05 04 INTERVENTO 4 - UTILIZZO DI BENI DI TERZI PER REALIZZAZIONI IN ECONOMIA	RS	0,00	0,00	0,00	0,00	0,00	0,00					
	CP	0,00	0,00	0,00	0,00	0,00	0,00					
	T	0,00	0,00	0,00	0,00	0,00	0,00					
2 12 05 05 INTERVENTO 5 - ACQUISIZIONE DI BENI MOBILI, MACCHINE ED ATTREZZATURE TECNICHE- SCIENTIFICHE	RS	0,00	0,00	0,00	0,00	0,00	0,00					
	CP	0,00	0,00	0,00	0,00	0,00	0,00					
	T	0,00	0,00	0,00	0,00	0,00	0,00					
2 12 05 06 INTERVENTO 6 - INCARICHI PROFESSIONALI ESTERNI	RS	0,00	0,00	0,00	0,00	0,00	0,00					
	CP	0,00	0,00	0,00	0,00	0,00	0,00					
	T	0,00	0,00	0,00	0,00	0,00	0,00					
2 12 05 07 INTERVENTO 7 - TRASFERIMENTI DI CAPITALE	RS	0,00	0,00	0,00	0,00	0,00	0,00					
	CP	0,00	0,00	0,00	0,00	0,00	0,00					
	T	0,00	0,00	0,00	0,00	0,00	0,00					
2 12 05 08 INTERVENTO 8 - PARTECIPAZIONI AZIONARIE	RS	0,00	0,00	0,00	0,00	0,00	0,00					
	CP	0,00	0,00	0,00	0,00	0,00	0,00					
	T	0,00	0,00	0,00	0,00	0,00	0,00					
2 12 05 09 INTERVENTO 9 - CONFERIMENTI DI CAPITALE	RS	0,00	0,00	0,00	0,00	0,00	0,00					
	CP	0,00	0,00	0,00	0,00	0,00	0,00					
	T	0,00	0,00	0,00	0,00	0,00	0,00					
2 12 05 10 INTERVENTO 10 - CONCESSIONI DI CREDITI E ANTICIPAZIONI	RS	0,00	0,00	0,00	0,00	0,00	0,00					
	CP	0,00	0,00	0,00	0,00	0,00	0,00					
	T	0,00	0,00	0,00	0,00	0,00	0,00					
TOTALI SERVIZIO 5 - FARMACIE	RS	0,00	0,00	0,00	0,00	0,00	0,00					
	CP	0,00	0,00	0,00	0,00	0,00	0,00					
	T	0,00	0,00	0,00	0,00	0,00	0,00					
12 05 SERVIZIO 5 - ALTRI SERVIZI PRODUTTIVI												
2 12 06 01 INTERVENTO 1 - ACQUISIZIONE DI BENI IMMOBILI	RS	0,00	0,00	0,00	0,00	0,00	0,00					
	CP	0,00	0,00	0,00	0,00	0,00	0,00					
	T	0,00	0,00	0,00	0,00	0,00	0,00					

## GESTIONE DELLE SPESE

COMUNE DI NAPOLI

Esercizio 2014

Pagina 131

20/04/2015

DESCRIZIONE	Residui consuntivi e Stanziamenti definitivi di bilancio		Numero di Riferimento allo Svolgimento	Conto del Tesoriere		Determinazioni del residuo		Altri residui Economici	
	RS	Residui (A)		Pagamenti	Residui (B)	Residui da ripartire	Impegni	E (+) A D (-)	L (-) F (+)
	T	Totale (M)		Totale (N)	Residui 31 dicembre (O=C+H)	Impegni 31 dicembre (P=D+E)			
2 12 06 02 INTERVENTO 2 - ESPROPRIE SERVIZI ONEROSI	RS	0,00		0,00	0,00	0,00	0,00	0,00	
	CP	0,00		0,00	0,00	0,00	0,00	0,00	
	T	0,00		0,00	0,00	0,00	0,00	0,00	
2 12 06 03 INTERVENTO 3 - ACQUISTO DI BENI SPECIFICI PER REALIZZAZIONI IN ECONOMIA	RS	0,00		0,00	0,00	0,00	0,00	0,00	
	CP	0,00		0,00	0,00	0,00	0,00	0,00	
	T	0,00		0,00	0,00	0,00	0,00	0,00	
2 12 06 04 INTERVENTO 4 - UTILIZZO DI BENI O SERVIZI PER REALIZZAZIONI IN ECONOMIA	RS	0,00		0,00	0,00	0,00	0,00	0,00	
	CP	0,00		0,00	0,00	0,00	0,00	0,00	
	T	0,00		0,00	0,00	0,00	0,00	0,00	
2 12 06 05 INTERVENTO 5 - ACQUISIZIONE DI BENI MOBILI, MACCHINE ED ATTREZZATURE TECNICO-SCIENTIFICHE	RS	0,00		0,00	0,00	0,00	0,00	0,00	
	CP	0,00		0,00	0,00	0,00	0,00	0,00	
	T	0,00		0,00	0,00	0,00	0,00	0,00	
2 12 06 06 INTERVENTO 6 - INCARICHI PROFESSIONALI ESTERNI	RS	0,00		0,00	0,00	0,00	0,00	0,00	
	CP	0,00		0,00	0,00	0,00	0,00	0,00	
	T	0,00		0,00	0,00	0,00	0,00	0,00	
2 12 06 07 INTERVENTO 7 - TRASFERIMENTI DI CAPITALE	RS	0,00		0,00	0,00	0,00	0,00	0,00	
	CP	0,00		0,00	0,00	0,00	0,00	0,00	
	T	0,00		0,00	0,00	0,00	0,00	0,00	
2 12 06 08 INTERVENTO 8 - PARTECIPAZIONI AZIONARIE	RS	0,00		0,00	0,00	0,00	0,00	0,00	
	CP	0,00		0,00	0,00	0,00	0,00	0,00	
	T	0,00		0,00	0,00	0,00	0,00	0,00	
2 12 06 10 INTERVENTO 10 - CONCESSIONI DI CREDITI E ANTICIPAZIONI	RS	0,00		0,00	0,00	0,00	0,00	0,00	
	CP	0,00		0,00	0,00	0,00	0,00	0,00	
	T	0,00		0,00	0,00	0,00	0,00	0,00	
TOTALE SERVIZI OGGETTO ALTRI SERVIZI PRODUTTIVI	RS	0,00		0,00	0,00	0,00	0,00	0,00	
	CP	0,00		0,00	0,00	0,00	0,00	0,00	
	T	0,00		0,00	0,00	0,00	0,00	0,00	
TOTALE FUNZIONE 12 - SERVIZI PRODUTTIVI	RS	0,00		0,00	0,00	0,00	0,00	0,00	
	CP	0,00		0,00	0,00	0,00	0,00	0,00	
	T	0,00		0,00	0,00	0,00	0,00	0,00	

GESTIONE DELLE SPESE

COMUNE DI NAPOLI  
Esercizio 2014

Pagina 137

2014/2015

DESCRIZIONE	Residui conservati e Stanziamenti dell'insieme di bilancio		Conto del Tesoriere	Determinazioni dei residui		Minor residuo Economico
	Residui (A)	Numero di Riferimento alla Svolgimento	Pagamenti	Residui da ricitare	Impegni	E = (-) A - D (*)
			Residui (B)	Residui (C)	Residui (D=B+C)	
CP	Competenza (F)		Competenza (G)	Consistenza (H)	Competenza (I=H-G)	J = (-) F - I
	Totale (M)		Totale (N)	Residui 31 dicembre (O = C + H)	Impegni 31 dicembre (P=D-I)	
TOTALE III.0.011	RS 1.828.323.413,70		200.460.869,80	1.377.902.388,25	1.578.383.238,05	49.980.175,73
	CP 1.164.340.586,22		0,00	345.447.132,46	345.447.132,46	819.083.553,76
	T 2.792.664.100,00		200.460.869,80	1.723.349.520,71	1.923.830.370,51	

GESTIONE DELLE SPESE

COMUNE DI NAPOLI

Esercizio 2014

Pagina 133

20/04/2015

DESCRIZIONE	Residui conservati e stanziamenti definitivi di bilancio		Numero di riferimento allo Svolgimento	Conto del Tesoriere		Determinazioni dei residui		Mancati residui o Economie
	RS	Residui (A)		Pagamenti	Residui (B)	Residui da riportare	Impegno	
	CP	Compenza (F)		Competenza (G)	Competenza (H)	Competenza (I+G-H)	E (D+F) A-B (*)	
T	Totale (M)	Totale (N)	Residui 31 dicembre (O=C+I+L)	Impegni 31 dicembre (P=D+I)	L (M) F-I			
3 TITOLO II - SPESE PER RIMBORSO DI PRESTITI								
01 FUNZIONE 1 - AMMINISTRAZIONE, GESTIONE E CONTROLLO								
01 03 SERVIZIO 3 - GESTIONE ECONOMICA, FINANZIARIA, PROGRAMMAZIONE, PROVVEDIMENTI E CONTROLLO DI GESTIONE								
3 01 03 01 INTERVENTO 1 - RIMBORSO PER ANTICIPAZIONI DI CASSA	RS	0,00		0,00	0,00	0,00	0,00	0,00
	CP	500.000,00		0,00	0,00	0,00	0,00	500.000,00
	T	500.000,00		0,00	0,00	0,00	0,00	
3 01 03 02 INTERVENTO 2 - RIMBORSO DI FINANZIAMENTI A BREVE TERMINE	RS	104.185,10		0,00	104.185,10	104.185,10	0,00	0,00
	CP	152.500,00		0,00	2.993,27	2.993,27	149.506,73	
	T	256.685,10		0,00	107.178,37	107.178,37		
3 01 03 03 INTERVENTO 3 - RIMBORSO DI QUOTA CAPITALE DI MUTUI E PRESTITI	RS	651.890.682,49		0,00	586.808.082,49	586.808.082,49	65.182.600,86	
	CP	604.331.139,42		66.341,41	553.784.969,04	629.123.438,10	184.257.733,32	
	T	1.256.217.697,37		66.341,41	1.140.485.693,16	1.206.827.303,49		
3 01 03 04 INTERVENTO 4 - RIMBORSO DI PRESTITI OBBLIGAZIONARI	RS	0,00		0,00	0,00	0,00	0,00	0,00
	CP	7.372.000,00		7.372.000,00	0,00	7.372.000,00	0,00	0,00
	T	7.372.000,00		7.372.000,00	0,00	7.372.000,00	0,00	0,00
TOTALE SERVIZIO 3 - GESTIONE ECONOMICA, FINANZIARIA, PROGRAMMAZIONE, PROVVEDIMENTI E CONTROLLO DI GESTIONE	RS	651.890.682,49		0,00	586.808.082,49	586.808.082,49	65.182.600,86	
	CP	1.311.855.639,42		73.713,41	553.784.969,04	627.488.398,37	884.357.240,35	
	T	1.963.846.382,77		73.713,41	1.140.593.071,53	1.214.306.481,86		
TOTALE FUNZIONE 1 - AMMINISTRAZIONE, GESTIONE E CONTROLLO	RS	651.890.682,49		0,00	586.808.082,49	586.808.082,49	65.182.600,86	
	CP	1.311.855.639,42		73.713,41	553.784.969,04	627.488.398,37	884.357.240,35	
	T	1.963.846.382,77		73.713,41	1.140.593.071,53	1.214.306.481,86		
TOTALE TITOLO II	RS	651.890.682,49		0,00	586.808.082,49	586.808.082,49	65.182.600,86	
	CP	1.311.855.639,42		73.713,41	553.784.969,04	627.488.398,37	884.357.240,35	
	T	1.963.846.382,77		73.713,41	1.140.593.071,53	1.214.306.481,86		

GESTIONE DELLE SPESE

COMUNE DI NAPOLI

Esercizio 2014

Pagina 134

2014/2015

DESCRIZIONE	RS	Residui conservati e stanziamenti della legge di bilancio	Conto del Tesoriere	Determinazioni del residuo		Mancati residui o Economie		
		Residui (A)		Pagamenti	Residui da riportare			
					Residui (B)		Residui (C)	Inaspriti
Competenza (F)	Numero di Riferimento alla Svogimento	Competenza (G)	Competenza (H)	Competenza (I=G+H)	F = (A)-D (*)			
T	Totale (M)	Totale (N)	Residui 31 dicembre (O = C + H)	Inaspriti 31 dicembre (P=D-I)	I = (+)-F-I			
4 TITOLO IV - SPESE DERIVANTI DA SERVIZI PER CONTO DI TERZI								
4 00 0001 4 01 RITENUTE PREVIDENZIALI E ASSISTENZIALI AL PERSONALE	RS	12.020,41	5.439,50	425,00	5.864,50	6.155,91		
	CP	48.627.500,00	28.253.519,45	5.761,89	28.254.098,44	20.373.403,56		
	T	48.639.520,41	28.258.959,35	1.001,89	28.258.961,34			
4 00 0002 4 02 RITENUTE ERARIALI	RS	7.919.349,00	7.116.446,40	540.374,91	7.662.823,31	256.525,69		
	CP	81.736.093,08	45.060.703,40	301.483,97	45.361.889,37	35.634.403,71		
	T	89.655.442,08	52.177.150,00	841.858,88	53.024.512,68			
4 00 0003 4 03 ALTRE RITENUTE AL PERSONALE PER CONTO DI TERZI	RS	887.532,87	198.038,52	484.144,57	682.682,89	14.849,98		
	CP	23.465.000,00	15.847.072,63	97.506,27	15.944.878,90	7.520.371,10		
	T	24.352.532,87	16.045.111,15	581.650,84	16.627.357,79			
4 00 0004 4 04 RESTITUZIONE DI DEPOSITI CAUZIONALI	RS	1.088.153,81	30.379,66	1.057.706,92	1.088.086,58	67,23		
	CP	819.000,00	0,00	13,74	13,74	805.286,26		
	T	1.907.153,81	30.379,66	1.057.720,66	1.088.100,32			
4 00 0005 4 05 SPESE PER SERVIZI PER CONTO DI TERZI	RS	21.872.438,87	7.310.408,12	13.089.709,62	20.081.118,74	1.791.320,13		
	CP	67.294.970,88	9.859.438,10	9.834.787,58	19.434.225,88	47.860.745,20		
	T	89.167.409,75	16.889.846,22	22.715.497,20	39.515.344,62			
4 00 0006 4 06 ANTICIPAZIONE DI FONDI PER IL SERVIZIO ECONOMICO	RS	309.812,95	0,00	0,00	0,00	309.812,95		
	CP	4.383.000,00	2.548.828,40	17.880,00	2.564.708,40	1.818.291,60		
	T	4.692.812,95	2.548.828,40	17.880,00	2.564.708,40			
4 00 0007 4 07 RESTITUZIONE DI DEPOSITI PER SPESE CONTRATTUALI	RS	841.956,21	282.070,82	559.886,96	841.927,78	28,43		
	CP	1.750.000,00	29.685,97	333.444,79	363.130,56	1.386.869,34		
	T	2.591.956,21	311.756,83	893.331,75	1.205.058,34			
TOTALE TITOLO IV	RS	32.741.343,85	14.643.285,92	19.729.217,98	30.372.503,90	2.368.840,95		
	CP	227.552.563,86	131.986.747,85	13.386.783,34	111.972.541,19	115.580.022,77		
	T	260.293.907,71	146.230.033,77	33.115.001,32	142.345.045,09			

DESCRIZIONE	Residui consolidati e stanziamenti definitivi di bilancio		Numero di Riferimento alla Svolgimento	Conto del Tesoriere		Determinazioni dei residui		Minori residui o Economie	
	RS	Residui (A)		Pagamenti	Residui (B)	Residui da riportare	Impegni		E = (A) - D (*)
	CP	Competenza (F)		Totale (N)	Residui 31 dicembre (O = C - H)	Impegni 31 dicembre (P = D - I)	L = (F) - P (I)		
<b>TITOLO I - SPESE CORRENTI</b>									
RS	1.486.527.013,46			885.988.643,51	478.287.484,02	1.414.256.127,53	72.220.885,93		
CP	1.416.455.911,81			882.162.501,58	575.735.019,92	1.237.896.421,46	176.557.490,43		
T	2.902.982.925,37			1.768.151.145,09	1.054.033.403,92	2.652.152.548,99			
<b>TITOLO II - SPESE IN CONTO CAPITALE</b>									
RS	1.828.323.413,76			200.480.869,80	1.377.932.368,25	1.579.363.236,05	49.960.175,75		
CP	1.164.540.683,22			0,00	345.447.132,46	345.447.132,46	819.083.551,76		
T	2.992.864.102,98			200.480.869,80	1.723.348.500,71	1.923.810.372,51			
<b>TITOLO III - SPESE PER RIMBORSO DI PRESTITI</b>									
RS	651.990.743,35			0,00	585.806.082,49	585.806.082,49	66.182.660,86		
CP	1.311.855.839,42			73.713.410,33	553.784.929,04	827.498.399,37	684.357.240,95		
T	1.963.846.582,77			73.713.410,33	1.139.590.971,53	1.413.304.481,86			
<b>TITOLO IV - SPESE DERIVANTI DA SERVIZI PER CONTO DI TERZI</b>									
RS	32.741.343,95			14.643.265,92	15.729.217,98	30.372.503,93	2.368.840,02		
CP	227.552.963,95			131.566.747,85	13.585.793,34	111.972.841,19	115.580.122,77		
T	260.293.307,90			146.209.993,77	29.315.011,32	142.345.345,12			
<b>Totale generale</b>									
RS	3.798.567.514,54			1.201.092.799,23	2.408.737.152,74	3.609.829.951,97	189.732.562,57		
CP	4.120.404.801,51			837.462.659,76	1.485.353.634,74	2.322.816.494,50	1.797.588.307,01		
T	7.918.967.316,05			2.038.555.458,99	3.894.090.787,48	5.932.646.446,47			
<b>DISAVANZO DI AMMINISTRAZIONE</b>									
RS	0,00			0,00	0,00	0,00	0,00		
CP	300.000,00			0,00	0,00	0,00	300.000,00		
T	300.000,00			0,00	0,00	0,00			
<b>DISAVANZO DI AMMINISTRAZIONE</b>									
RS	0,00			0,00	0,00	0,00	0,00		
CP	0,00			0,00	0,00	0,00	0,00		
T	0,00			0,00	0,00	0,00			
<b>TOTALE GENERALE DELLA SPESA</b>									
RS	3.799.567.514,54			1.201.092.799,23	2.408.737.152,74	3.609.829.951,97	189.732.562,57		
CP	4.120.704.801,51			837.462.659,76	1.485.353.634,74	2.322.816.494,50	1.797.888.307,01		
T	7.920.267.316,05			2.038.555.458,99	3.894.090.787,48	5.932.646.446,47			

V  
w





COMUNE DI NAPOLI

**Direzione Centrale Servizi Finanziari**

**RENDICONTO GESTIONE 2014**

**CONTO DEL BILANCIO 2014**

**FUNZIONI DELEGATE DALLA REGIONE**

**UTILIZZO DI CONTRIBUTI E TRASFERIMENTI  
DA PARTE DI ORGANISMI COMUNITARI E  
INTERNAZIONALI**

## FUNZIONI DELEGATE DALLA REGIONE

COMUNE DI NAPOLI

Pag. 1

ESERCIZIO 2014

2014/2015

FUNZIONI DELEGATE 2014

DESCRIZIONE	RS	Residui conservati e stanziamenti del rili vi d. bilancio	Conto del Tesoriere	Determinazioni de residui			Maggior o Minori entrate
		Residui (A)		Riscossioni Residui (B)	Residui da rimborsare Residui (C)	Accantonamenti Residui (D-B-C)	
	CP	Competenza (F)	Numero d Riferimento allo Svoglio mento	Competenza (G)	Competenza (H)	Competenza (I=G+H)	L = (A-) E-I
	T	Totale (M)		Totale (N)	Residui 31 dicembre (C + C - II)	Accantonamenti 31 dic. (P - D - J)	
<b>PARTE PRIMA - ENTRATE</b>							
<b>TITOLO II - ENTRATE DERIVANTI DA CONTRIBUTI E TRASFERIMENTI CORRENTI DELLO STATO, DELLE REGIONI E DI ALTRI ENTI PUBBLICI ANCHE IN RAPPORTO ALL'ESERCIZIO DI FUNZIONI DELEGATE DALLA REGIONE</b>							
<b>203 - CATEGORIA 3 - CONTRIBUTI E TRASFERIMENTI DALLA REGIONE PER FUNZIONI DELEGATE</b>							
<b>800 - TRASFERIMENTI REGOLARI PER ASSISTENZA SCOLASTICA E DIRITTO ALLO STUDIO</b>							
839	Codice Mecc. 2030500	0,00		0,00	0,00	0,00	0,00
	FINANZIAMENTO REGIONALE PER ASSEGNAZIONE BORSE DI STUDIO C.I. 02/2003 - VINCOLO SPESA CAP. 14108	3.334.736,00		0,00	0,00	0,00	-3.334.736,00
		3.334.736,00		0,00	0,00	0,00	
848	Codice Mecc. 2030500	2.939.585,00		2.939.585,00	0,00	2.939.585,00	0,00
	FINANZIAMENTO REGIONALE PER FORNITURA LIBRI DI TESTO PER SCUOLE SECONDARIE DI PRIMO E SECONDO GRADO - VINCOLO SPESA CAP. 142099 art.3 (anni precedenti 140098/1)	4.017.154,00		4.751.078,05	0,00	4.751.078,05	66.077,95
		7.756.739,00		7.590.663,05	0,00	7.690.663,05	
203642	Codice Mecc. 2030500	0,00		0,00	0,00	0,00	0,00
	FINANZIAMENTO REGIONALE PER CONTRIBUTI A STUDENTI DI SCUOLA SECONDARIA CON ESIGENZE DI SERVIZI DI TRASPORTO SCOLASTICO E/O DI ASSISTENZA SPECIALISTICA - VINCOLO SPESA CAP. 103642	279.825,93		44.043,11	0,00	44.043,11	-235.582,82
		279.825,93		44.043,11	0,00	44.043,11	
		2.939.585,00		2.939.585,00	0,00	2.939.585,00	0,00
	TOTALE TRASFERIMENTI PER ASSISTENZA SCOLASTICA E DIRITTO ALLO STUDIO	6.431.515,93		4.795.119,15	0,00	4.795.119,15	-3.636.396,77
		11.371.100,93		7.734.704,15	0,00	7.734.704,15	

FUNZIONI DELEGATE DALLA REGIONE

COMUNE DI NAPOLI

Pag. 2

ESERCIZIO 2014

23/04/2015

FUNZIONI DELEGATE 2014

DESCRIZIONE	Residui conservati e stanziamenti definitivi di bilancio		Conto del Tesoriere		Determinazione del residuo		Maggiori o Minori entrate	
	RS	Residui (A)	Numero di Riferimento alla Svolgimento	Riscossioni Residui (B)	Residui da riportare Residui (C)	Accantonamenti Residue (D=B+C)	F = (A) A (D)	L = (A) F-I
	CP	Competenze (F)		Competenza (G)	Competenza (H)	Competenza (I=G+H)		
	T	Totale (M)		Totale (N)	Residue 31 dicembre (O = C + H)	Accantonamenti 31 dicembre (P = D + I)		
520 - TRASFERIMENTI PER ALTRE FUNZIONI DELEGATE								
890 Codice Mecc. 2030520	RS	0,00		0,00	0,00	0,00	0,00	0,00
FINANZIAMENTO REGIONALE PER INTERVENTI SOCIO-ASSISTENZIALI DELEGATI A FAVORE DI LAVORATORI, PROFUGHI E EMIGRATI L.R.29/81 - MINCO. 03/SP/SA CAP.28910	CP	0,00		0,00	0,00	0,00	0,00	0,00
	T	0,00		0,00	0,00	0,00	0,00	0,00
TOTALE TRASFERIMENTI PER ALTRE FUNZIONI DELEGATE	RS	0,00		0,00	0,00	0,00	0,00	0,00
	CP	0,00		0,00	0,00	0,00	0,00	0,00
	T	0,00		0,00	0,00	0,00	0,00	0,00
TOTALE CATEGORIA 3 - TRASFERIMENTI DALLA REGIONE PER FUNZIONI DELEGATE	RS	2.939.585,00		2.939.585,00	0,00	2.939.585,00	0,000	0,000
	CP	6.431.515,93		4.795.119,16	0,00	4.795.119,16	3.636.396,77	
	T	11.371.100,93		7.734.704,16	0,00	7.734.704,16		
TOTALE TITOLO II	RS	2.939.585,00		2.939.585,00	0,00	2.939.585,00	0,00	0,00
	CP	6.431.515,93		4.795.119,16	0,00	4.795.119,16	-3.636.396,77	
	T	11.371.100,93		7.734.704,16	0,00	7.734.704,16		
TOTALE ENTRATE	RS	2.939.585,00		2.939.585,00	0,00	2.939.585,00	0,000	0,000
	CP	6.431.515,93		4.795.119,16	0,00	4.795.119,16	3.636.396,77	
	T	11.371.100,93		7.734.704,16	0,00	7.734.704,16		

## FUNZIONI DELEGATE DALLA REGIONE

COMUNE DI NAPOLI

Pag. 3

ESERCIZIO 2014

23/04/2015

FUNZIONI DELEGATE 2014

DESCRIZIONE	Residui conservati e stanziamenti definitivi di bilancio		Conto del Tesoriere		Determinazioni dei residui		Mancato o eccedenza
	RS	Residui (A)	Pagamenti Residui (B)	Residui da riportare Residui (C)	Impegni Residui (D-B+C)	F = (H) A-D (P)	
	CP	Competenza (E)	Competenza (G)	Competenza (H)	Competenza (I-G+H)	L = (H) E-I	
	T	Totale (M)	Totale (N)	Residui 31 dicembre (D - C + H)	Impegni 31 dicembre (P = D + I)		
<b>PARTE SECONDA - SPESA</b>							
<b>TITOLO 01 - SPESE CORRENTI</b>							
<b>FUNZIONE 4 - ISTRUZIONE PUBBLICA</b>							
<b>SERVIZIO 5 - ASSISTENZA SCOLASTICA, TRASPORTO, REFEZIONE E ALTRI SERVIZI</b>							
Codice Mecc: 1040556	RS	593.439,58	0,00	593.439,58	593.439,58	0,00	
INTERVENTO 5 - TRASFERIMENTI	CP	8.431.515,93	0,00	4.795.119,16	4.795.119,16	3.636.396,77	
	T	9.024.955,51	0,00	5.388.558,74	5.388.558,74		
<b>TOTALE SERVIZIO 5 - ASSISTENZA SCOLASTICA TRASPORTO, REFEZIONE E ALTRI SERVIZI</b>	RS	593.439,58	0,00	593.439,58	593.439,58	0,00	
	CP	8.431.515,93	0,00	4.795.119,16	4.795.119,16	3.636.396,77	
	T	9.024.955,51	0,00	5.388.558,74	5.388.558,74		
<b>TOTALE FUNZIONE 4 - ISTRUZIONE PUBBLICA</b>	RS	593.439,58	0,00	593.439,58	593.439,58	0,00	
	CP	8.431.515,93	0,00	4.795.119,16	4.795.119,16	3.636.396,77	
	T	9.024.955,51	0,00	5.388.558,74	5.388.558,74		

FUNZIONI DELEGATE DALLA REGIONE

COMUNE DI NAPOLI

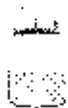
Pag 4

ESERCIZIO 2014

23/04/2015

FUNZIONI DELEGATE 2014

DESCRIZIONE	Residui conservati e stanziamenti definitivi di bilancio		Conto del Tesoriere	Determinazioni dei residui		Minori residui economici
	RS Residui (A)	Numero di Rifornimento allo Svincolo	Pagamenti Residui (B)	Residui da riportare Residui (C)	Impegni Residui (D-B+C)	E = (A+C) A-D (*)
	CP Competenza (F)		Competenza (G)	Competenza (H)	Competenza (I-G+H)	F = (A+I) F
T	Totale (M)		Totale (N)	Residui 31 dicembre (O = C + H)	Impegni 31 dicembre (P = D + I)	
<b>FUNZIONE 10 - SETTORE SOCIALE</b>						
<b>SERVIZIO 4 - ASSISTENZA, BENEFICENZA PUBBLICA E SERVIZI DIVERSI ALLA PERSONA</b>						
Codice Mecc. 1100405	RS	0,00	0,00	0,00	0,00	0,00
INTERVENTO 5 - TRASFERIMENTI	CP	0,00	0,00	0,00	0,00	0,00
	T	0,00	0,00	0,00	0,00	
TOTALE SERVIZIO 4 - ASSISTENZA, BENEFICENZA PUBBLICA E SERVIZI DIVERSI ALLA PERSONA	RS	0,00	0,00	0,00	0,00	0,00
	CP	0,00	0,00	0,00	0,00	0,00
	T	0,00	0,00	0,00	0,00	
TOTALE FUNZIONE 10 - SETTORE SOCIALE	RS	0,00	0,00	0,00	0,00	0,00
	CP	0,00	0,00	0,00	0,00	0,00
	T	0,00	0,00	0,00	0,00	
TOTALE TITOLO I	RS	593.439,58	0,00	593.439,58	593.439,58	0,00
	CP	8.431.515,93	0,00	4.795.119,16	4.795.119,16	3.636.396,77
	T	9.024.955,51	0,00	5.388.558,74	5.388.558,74	
TOTALE SPESE	RS	593.439,58	0,00	593.439,58	593.439,58	0,00
	CP	8.431.515,93	0,00	4.795.119,16	4.795.119,16	3.636.396,77
	T	9.024.955,51	0,00	5.388.558,74	5.388.558,74	



COMUNE DI NAPOLI

**Direzione Centrale Servizi Finanziari**

**RENDICONTO GESTIONE 2014**

**CONTO DEL BILANCIO 2014**

## **QUADRO GENERALE RIASSUNTIVO DELLE ENTRATE E DELLE SPESE**

V

QUADRO GENERALE RIASSUNTIVO DELLE ENTRATE

COMUNE DI NAPOLI

Pag. 1

1 gennaio 2014

24,042015

ENTRATE	COMPETENZA							RISORSE				
	Previsioni in Z al	Previsioni relative	% di def.	Accertamenti	Riscossioni	% di realizz.	Residuo da competenza	Conservati	Riscossi	% di realizz.	Rimasti	
1	2	3	4	5	6	7	8	9	10	11	12	
TITOLO I - ENTRATE TRIBUTARIE	947.792.243,90	858.862.842,94	100,00	945.445.305,14	652.658.650,66	69,05	293.085.514,52	744.031.491,51	782.480.045,63	74,51	644.736.605,54	
TITOLO II - ENTRATE DERIVANTI DA CONTRIBUTI E TRASFERIMENTI CORRENTI DELLO STATO DELLA REGIONE E DI ALTRI ENTI PUBBLICI ANCHE IN RAPPORTO ALL'ESERCIZIO DI	205.564.732,59	194.279.190,91	94,58	177.844.365,84	105.188.320,00	59,11	72.755.905,75	206.197.700,56	102.752.611,04	50,28	74.658.930,31	
TITOLO III - ENTRATE EXTRATRIBUTARIE	219.429.843,91	254.455.871,00	108,68	219.000.305,40	76.853.898,65	35,07	142.195.409,75	741.989.741,40	67.474.471,51	07,72	751.225.305,90	
TITOLO IV - ENTRATE DERIVANTI DA CONCESSIONI, DA TRASFERIMENTI CAPITALI E DA RISCOSSIONI CREDITI	957.070.620,68	949.144.761,51	99,17	143.733.711,20	21.450.199,46	15,25	119.279.511,72	1.107.517.302,51	182.688.685,68	16,54	899.667.400,35	
<b>TOTALE ENTRATE FINANZ.</b>	<b>2.525.447.658,08</b>	<b>2.334.743.472,45</b>	<b>100,00</b>	<b>1.484.158.740,58</b>	<b>858.392.078,78</b>	<b>57,50</b>	<b>628.117.721,25</b>	<b>2.832.938.836,17</b>	<b>543.396.694,04</b>	<b>19,05</b>	<b>2.270.691.031,25</b>	
TITOLO V - ENTRATE DERIVANTI DA ACCONSIGNAZIONI, PRESTITI	1.287.954.611,35	1.435.103.302,55	111,49	658.168.631,14	746.305.221,42	73,80	168.856.309,72	137.154.435,64	17.853.601,85	13,02	119.290.954,66	
TITOLO VI - ENTRATE DA SERVIZI PER CONTO DI TERZI	203.343.274,69	227.962.563,98	112,58	111.978.541,15	109.277.197,00	97,58	2.686.344,19	10.930.952,02	3.357.430,69	30,80	5.721.686,38	
<b>TOTALE F.</b>	<b>3.498.345.541,40</b>	<b>3.667.489.339,02</b>	<b>105,02</b>	<b>2.531.298.812,91</b>	<b>1.711.569.437,20</b>	<b>67,02</b>	<b>819.669.375,71</b>	<b>2.960.878.203,73</b>	<b>561.617.716,50</b>	<b>18,84</b>	<b>2.395.163.742,22</b>	
AVANZO DI AMMINISTRAZIONE	124.237.088,90	123.214.262,43	=====	=====	=====	=====	=====	=====	=====	=====	=====	
FONDO DI CASSA AL 1 GENNAIO	0,00	239.120.071,35	=====	=====	=====	=====	=====	=====	=====	=====	=====	
<b>TOTALE CORRISPONDENZA DELLE ENTRATE</b>	<b>3.491.562.630,30</b>	<b>4.120.704.201,51</b>	<b>105,36</b>	<b>2.631.288.812,91</b>	<b>1.711.569.437,20</b>	<b>67,02</b>	<b>819.669.375,71</b>	<b>2.960.878.203,73</b>	<b>561.617.716,50</b>	<b>18,84</b>	<b>2.395.163.742,22</b>	

QUADRO GENERALE RIASSUNTIVO DELLE SPESE

COMUNE DI NAPOLI

Pag. 2

Esercizio 2014 24/04/2015

SPESI	COMPLETENZA				RESIDUI								
	Previsioni iniziali	Previsione Definitiva	% di copie	Totale	Impegni		Pagamenti	Rip. realizz.	Residuo della competenza	Conservati	Pagati	% di realizz.	Rimasti
					Di cui spese contrattate a credito								
1	2	3	4	5	6	7	8	9	10	11	12	13	
TITOLO I - SPESE CORRENTE	1.402.288.694,41	1.416.466.911,91	101,01	1.257.898.421,42		652.152.001,62	63,10	575.735.019,90	1.486.537.013,46	985.988.843,51	66,33	428.297.464,07	
TITOLO II - SPESE IN CONTO CAPITALE	1.148.737.577,73	1.164.540.690,22	101,29	315.447.132,46		0,00	0,00	345.447.132,46	1.628.323.413,78	203.480.869,80	12,51	1.377.902.358,25	
<b>TOTALE SPESE FINALI</b>	<b>2.551.026.272,14</b>	<b>2.581.007.602,13</b>	<b>101,14</b>	<b>1.573.345.553,88</b>		<b>652.152.001,62</b>	<b>41,62</b>	<b>921.182.152,36</b>	<b>3.114.860.427,24</b>	<b>1.189.469.713,31</b>	<b>38,00</b>	<b>1.506.199.822,32</b>	
TITOLO I - SPESE PER RIMBORSO DI PRLESTI	1.135.515.123,17	1.314.035.039,42	115,52	627.498.390,37		73.713.410,33	11,75	553.784.979,04	801.290.743,35	0,00	0,00	580.508.002,40	
TITOLO IV - SPESE PER SERVIZI PER CONTO DI TERZI	282.843.274,99	227.652.563,96	11,58	11.372.541,13		101.506.747,25	90,72	10.305.793,34	32.741.343,95	14.843.285,92	44,72	15.129.217,98	
<b>TOTALE</b>	<b>3.891.592.595,30</b>	<b>4.120.404.801,51</b>	<b>105,88</b>	<b>2.322.816.494,50</b>		<b>827.462.659,75</b>	<b>28,05</b>	<b>1.485.302.654,74</b>	<b>5.799.502.514,54</b>	<b>1.201.092.799,23</b>	<b>31,51</b>	<b>2.408.737.152,74</b>	
DISAVANZO DI AMMINISTRAZIONE	20.500.000,00	300.000,00	-										
<b>TOTALE COMPLESSIVO DELLE SPESE</b>	<b>3.911.502.595,30</b>	<b>4.120.704.801,51</b>	<b>105,35</b>	<b>2.322.816.494,50</b>		<b>827.462.659,75</b>	<b>38,05</b>	<b>1.485.302.654,74</b>	<b>5.799.502.514,54</b>	<b>1.201.092.799,23</b>	<b>31,51</b>	<b>2.408.737.152,74</b>	





COMUNE DI NAPOLI

Direzione Centrale Servizi Finanziari

**RENDICONTO GESTIONE 2014**

CONTO DEL BILANCIO 2014

## **QUADRO GENERALE RIASSUNTIVO DI COMPETENZA**





COMUNE DI NAPOLI

**Direzione Centrale Servizi Finanziari**

**RENDICONTO GESTIONE 2014**

**CONTO DEL BILANCIO 2014**

## **QUADRO RIASSUNTIVO GESTIONE FINANZIARIA**





COMUNE DI NAPOLI

Direzione Centrale Servizi Finanziari

RENDICONTO GESTIONE 2014

## INDICATORI FINANZIARI ED ECONOMICI

V

DESCRIZIONE	2012		2013		2014					
	POPOLAZIONE 958867		POPOLAZIONE 957336		POPOLAZIONE 989111					
<b>Autonomia finanziaria</b>	ENTRATE TRIBUTARIE-ENTRATE EXTRAIRPOLLIVARE	1.153.767.491	x100	88,48	1.120.565.734	x100	81,65	1.165.455.674	x100	86,75
	TOTALE ENTRATE CORRENTI	1.304.238.433			1.372.411.440			1.343.400.029		
<b>Autonomia impositiva</b>	ENTRATE TRIBUTARIE	916.307.822	x100	70,27	910.788.206	x100	66,36	946.446.365	x100	70,45
	TOTALE ENTRATE CORRENTI	1.304.238.433			1.372.411.440			1.343.400.029		
<b>Pressione finanziaria</b>	ENTRATE IN AUTARIE-ENTRATE EXTRAIRPOLLIVARE	1.153.767.491		1.203,26	1.120.565.734		1.170,53	1.165.455.674		1.178,29
<b>Pressione tributaria</b>	Popolazione	958.867			957.336			989.111		
	ENTRATE TRIBUTARIE	916.307.822		955,62	910.788.206		951,38	946.446.365		956,87
<b>Intervento statale</b>	Popolazione	958.867			957.336			989.111		
	Contribuzioni statali	67.699.227		70,60	172.570.806		180,26	101.492.836		102,61
<b>Intervento regionale</b>	Popolazione	958.867			957.336			989.111		
	Contribuzioni regionali	78.134.833		81,49	77.032.397		80,47	70.004.643		70,78
<b>Incidenza residui attivi</b>	Popolazione	958.867			957.336			989.111		
	Trasferimenti attivi	674.619.852	x100	43,43	692.631.540	x100	38,96	819.899.373	x100	33,88
<b>Incidenza residui passivi</b>	Totale accantonamenti di competenza	553.261.821			2.540.064.647			2.419.320.272		
	Totale residui passivi	663.342.017	x100	58,04	1.835.055.508	x100	74,22	1.465.353.835	x100	67,18
<b>Indebitamento locale pro capite</b>	Totale impegni di competenza	1.487.474.475			2.472.611.489			2.210.843.953		
	Base salariale lorda	1.574.419.120		1.641,96	1.519.324.694		1.587,03	1.454.221.443		1.480,34
<b>Velocità riscossione entrate proprie</b>	Popolazione	958.867			957.336			989.111		
	Riscossione entrate proprie	751.404.763		0,65	581.283.253		0,61	729.373.449		0,63
<b>Rigidità spesa corrente</b>	Accantonamenti passivi	1.153.767.491			1.120.565.734			1.165.455.674		
	Spese correnti - Quota di competenza della Tassa Finanziaria (Tassa F.I.)	485.218.913	x100	37,21	431.143.844	x100	31,42	416.709.568	x100	31,02
<b>Velocità gestione spese correnti</b>	Totale Entrate Correnti	1.304.238.433			1.372.411.440			1.343.400.029		
	Spese correnti - Quota di competenza in capo allo Stato	937.816.757		0,45	542.541.622		0,44	652.162.502		0,53
<b>Redditività del patrimonio</b>	Spese correnti - Quota di competenza in capo allo Stato	185.282.392			1.243.124.887			1.207.698.421		
	Entrate patrimoniali	42.382.037	x100	6,62	39.023.567	x100	6,31	39.556.362	x100	6,40
<b>Patrimonio pro capite</b>	valori patrimoniali disponibili	639.742.285			618.259.183			618.259.183		
	Valore del patrimonio disponibile pro capite	2.615.306.158		2.727,50	2.615.306.158		2.731,86	2.615.306.158		2.644,10
<b>Patrimonio pro capite</b>	Popolazione	958.867			957.336			989.111		
	valori patrimoniali disponibili	639.742.285		667,19	618.259.183		645,81	618.259.183		625,07
<b>Patrimonio pro capite</b>	Popolazione	958.867			957.336			989.111		
	valori per generali	11.947.661		12,46	11.947.661		12,480	11.947.661		12,08
<b>Rapporto dipendenti / popolazione</b>	Popolazione	958.867			957.336			989.111		
	Dipendenti	9.971		0,010	9.759		0,010	9.381		0,009
	Popolazione	958.867			957.336			989.111		



01/2014 - 1/2015/16

INDICATORI DELL'ENTRATA

		2012		2013		2014	
<b>Congruità dell'I.M.U./TASI</b>	<u>Proventi I.M.U./TASI</u> n. unità immobiliari	<u>260.100.000</u> 551.115	471,95	<u>212.320.349</u> 551.115	385,26	<u>255.900.000</u> 551.115	464,33
	<u>Proventi I.M.U.</u> n. famiglie + n. imprese	<u>260.100.000</u> 319.271	814,67	<u>212.320.349</u> 304.166	698,04	<u>255.900.000</u> 164.105	1.559,37
	<u>Proventi I.M.U./TASI prima abitazione</u> Totale proventi I.M.U.	<u>77.988.384</u> 260.100.000	0,038	<u>15.904.917</u> 212.320.349	0,075	<u>64.900.000</u> 255.900.000	0,254
	<u>Proventi I.M.U. altri fabbricati</u> Totale proventi I.M.U.	<u>180.522.405</u> 260.100.000	0,098	<u>194.820.806</u> 212.320.349	0,918	<u>18.900.000</u> 192.800.000	0,098
	<u>Proventi I.M.U. terreni agricoli</u> Totale proventi I.M.U.	<u>767.295</u> 260.100.000	0,0003	<u>621.221,83</u> 212.320.349	0,0029	<u>1.000.000</u> 192.800.000	0,0052
	<u>Proventi I.M.U. aree edificabili</u> Totale proventi I.M.U.	<u>821.916</u> 260.100.000	0,0057	<u>970.304,00</u> 212.320.349	0,0046	<u>1.000.000</u> 192.800.000	0,0052
	<b>Congruità dell'I.C.I.A.P.</b>	<u>Provento I.C.I.A.P.</u> Popolazione					
<b>Congruità della T.O.S.A.P.</b>	<u>T.O.S.A.P. passi carrai</u> n. passi carrai	- -	0,0000	- -	0,0000	<u>0</u> 0	0,0000
	<u>Tasse occupazione suolo pubblico</u> mq. occupati		0,0000	- -	0,0000	<u>0</u> 0	0,0000
<b>Congruità T.A.R.S.U.</b>	<u>n. iscritti a ruoto</u> n. famiglie-n. uteri comm.-seconde case	<u>359.109</u> 429.505	84,22	<u>370.252</u> 440.985	83,96	<u>404.225</u> 474.505	85,19

INDICATORI ECONOMICI

SERVIZI INDISPENSABILI								
SERVIZIO	PARAMETRO DI EFFICACIA	Anno 2012	Anno 2013	Anno 2014	PARAMETRO DI EFFICIENZA	Anno 2012	Anno 2013	Anno 2014
1. Servizi connessi agli organismi tuzionali	$\frac{\text{numero addetti}}{\text{popolazione}}$	0,00062	0,00387	0,00016	$\frac{\text{costo totale}}{\text{popolazione}}$	127,98	121,71	112,48
2. Amministrazione generale, compreso servizio elettorale	$\frac{\text{numero addetti}}{\text{popolazione}}$	0,00562	0,00127	0,00430	$\frac{\text{costo totale}}{\text{popolazione}}$	401,60	431,89	490,04
3. Servizi connessi all'ufficio tecnico comunale	$\frac{\text{numero addetti}}{\text{popolazione}}$	0,00030	0,00014	0,00000	$\frac{\text{costo totale}}{\text{popolazione}}$	4,26	2,78	3,57
4. Servizi di anagrafe e di stato civile	$\frac{\text{numero addetti}}{\text{popolazione}}$	0,00014	0,00014	0,00013	$\frac{\text{costo totale}}{\text{popolazione}}$	5,77	4,73	4,18
5. Servizio statistico	$\frac{\text{numero addetti}}{\text{popolazione}}$	0,00004	0,00004	0,00004	$\frac{\text{costo totale}}{\text{popolazione}}$	0,00	1,33	1,25
6. Servizi connessi con la giustizia					$\frac{\text{costo totale}}{\text{popolazione}}$	0,000	0,000	0,000
7. Polizia locale e amministrativa	$\frac{\text{numero addetti}}{\text{popolazione}}$	0,00214	0,00223	0,00206	$\frac{\text{costo totale}}{\text{popolazione}}$	79,34	88,62	80,10
8. Servizio della leva militare					$\frac{\text{costo totale}}{\text{popolazione}}$	0,31	0,31	0,31
9. Protezione civile, pronto intervento e tutela della sicurezza pubblica	$\frac{\text{numero addetti}}{\text{popolazione}}$	0,00000	0,00008	0,00008	$\frac{\text{costo totale}}{\text{popolazione}}$	2,36	2,25	4,03
10. Istruzione primaria e secondaria inferiore	$\frac{\text{numero scuole}}{\text{nr. studenti frequentanti}}$	0,04909	0,04909	0,04909	$\frac{\text{costo totale}}{\text{FR. STUDENTI frequentanti}}$	46,76	27,13	22,91
11. Servizi necroscopici e onmilari					$\frac{\text{costo totale}}{\text{popolazione}}$	0,00	8,32	10,60
12. Accudimento	$\frac{\text{mc acqua erogata}}{\text{nr. Abitanti serviti}}$				$\frac{\text{costo totale}}{\text{mc. Acqua erogata}}$	0,00	0,00	0,00
	$\frac{\text{unità numer. servite}}{\text{totale unità numer.}}$	-	-	-		0,00	0,00	0,00
13. Fognatura o depurazione	$\frac{\text{unità numer. servite}}{\text{totale unità numer.}}$	100%	95%	95%	$\frac{\text{costo totale}}{\text{Km. Rete fognaria}}$	15.419,65	13.613,37	15.758,17
14. Nettezza urbana	$\frac{\text{frequenza media}}{\text{settimanale di raccolta}}$	1	1	1	$\frac{\text{costo totale}}{\text{Km. rifiuti smaltiti}}$	46,43	60,94	49,01
	$\frac{\text{unità numer. servite}}{\text{totale unità numer.}}$	1	1	1				
15. Viabilità e illuminazione pubblica	$\frac{\text{Km. Strade illuminate}}{\text{Totale Km. Strade}}$	92%	100%	#DIV/0!	$\frac{\text{costo totale}}{\text{Km. Strade illuminate}}$	26.535,70	27.806,95	17.019,63



INDICATORI ECONOMICI

SERVIZIO	PARAMETRO DI EFFICACIA	ANNO 2012	ANNO 2013	ANNO 2014	PARAMETRO DI EFFICIENZA	ANNO 2012	ANNO 2013	ANNO 2014	PROCENTI	ANNO 2012	ANNO 2013	ANNO 2014
3. Asili nido	Domanda soddisfatta Domanda prevalente	0,82	0,82	0,79	Costo totale Lavoro prevalente	9.989,93	9.814,82	8.492,73	Percentuale di lavoro prevalente	399,38	481,28	435,34
4. Corsi di campeggio, casa vacanze, ostelli												
5. Corsi e soggiorni stagionali, stage, botteghe												
6. Corsi extrascolastici												
7. Giardini zoologici e botanici												
8. In punti servizi ****	Numero impianti operativi	0,030018	0,030018	0,030018	Costo totale Costo prevalente	21.536,05	5.755,01	37,35	Percentuale Costo prevalente	2.888,41	760,33	23,25
9. Mestieri d'arte	Costo prevalente operativo				Costo totale Costo prevalente				Percentuale Costo prevalente			
10. Mense												
11. Mense scolastiche	Manutenzione totale fornitura per persona	1,00	1,00	1,00	Costo totale Numero operazioni	4,92	5,13	6,92	Percentuale Costo prevalente	1,17	0,97	1,38
12. Mercati e fiera attrezzature					Costo totale Imp. Sup. operativi	8,44	8,01	13,60	Percentuale Costo prevalente	6,73	6,38	7,80
13. Fiera pubblica												
14. Servizi turistici diversi												
15. Servizio bar/mer												
16. Tassisti	Costo prevalente Costo prevalente	0,30	0,30	0,30	Costo totale Numero operazioni	0,30	0,30	0,30	Percentuale Costo prevalente	0,30	0,30	0,30
17. Musei, pinacoteche, gallerie e mostre	Numero visitatori Numero visitatori	105.993	94.708	87.263	Costo totale Numero operazioni	4,21	31,80	21,80	Percentuale Costo prevalente	0,21	6,85	6,45
18. Spettacoli												
19. Trasporti di carne macellate												
20. Trasporti funebri, pompe funebrie e famiglia servizio	Domanda soddisfatta Domanda prevalente	1,00	1,00	1,00	Costo totale Costo prevalente	4.450,01	8.354,11	7.258,19	Percentuale Costo prevalente	1.990,45	2.851,74	1.861,33
21. Uso di locali pubblici stabilimento a cura di non stituzionale	Domanda soddisfatta Domanda prevalente	0,57	1,00	0,83	Costo totale Costo prevalente	3.031,83	860,23	1.150,67	Percentuale Costo prevalente	732,48	51,57	517,86
22. Altri servizi	Domanda soddisfatta Domanda prevalente				Costo totale Costo prevalente				Percentuale Costo prevalente			

Servizio Contabilità, Rendiconto e Monitoraggio



COMUNE DI NAPOLI

**Direzione Centrale Servizi Finanziari**

**RENDICONTO GESTIONE 2014**

**CONTO DEL BILANCIO 2014**

**QUADRO GENERALE RIASSUNTIVO  
DEI RISULTATI DIFFERENZIALI**

A small, handwritten mark or signature in the bottom right corner of the page.

QUADRO GENERALE RIASSUNTIVO DEI RISULTATI DIFFERENZIALI

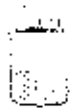
COMUNE DI NAPOLI

Pag. 2

Spesa a 2014

24/04/2015

RISULTATI DIFFERENZIALI	COMPLETIVA							RESIDUI				
	Previsioni totale	Previsioni definitive	% di realizz.	Accertamenti o impegni	Modifiche o pagamenti	% di realizz.	Residui attivi o passivi	Conservati	Risorse o pagati	% di realizz.	rimasti	
	2	3	4	5	6	7	8	9	10	11	12	
<b>AL BILANCIO ECONOMICO E FINANZIARIO</b>												
ENTRATE TITOLI I - II - III (+)	1.389.876.834,40	1.385.898.704,97	100,18	1.340.400.020,38	834.961.813,50	62,12	1.895.421.943,86	1.718.531.589,31	347.799.028,35	20,23	1.370.523.690,29	
QUOTE ONERI DI URBANIZZAZIONI (-)	0,00	0,00	00,00	0,00	0,00	00,00	0,00	0,00	0,00	00,00	0,00	
AVANZO DI AMMINISTRAZIONE DESTINATO A SPESE CORRENTE (+)	0,00	0,00	00,00	0,00	0,00	00,00	0,00	0,00	0,00	00,00	0,00	
MULTIPLI RESIDUI UGRI BILANCIO (-)	0,00	0,00	00,00	0,00	0,00	00,00	0,00	0,00	0,00	00,00	0,00	
SPESE CORRENTI (-)	1.402.285.654,43	1.410.455.911,91	100,51	1.237.898.431,48	662.162.501,58	53,49	1.485.901.015,48	1.414.265.127,53	955.598.643,51	66,72	425.207.404,32	
<b>DIFFERENZA</b>	<b>-32.809.820,03</b>	<b>-20.867.206,94</b>	<b>94,76</b>	<b>105.501.588,90</b>	<b>-172.309.317,72</b>	<b>-92,41</b>	<b>209.514.920,20</b>	<b>304.245.961,78</b>	<b>875.289.615,10</b>	<b>209,79</b>	<b>942.526.176,61</b>	
QUOTE DI CAPITALI DI VALUTAZIONE (+)	635.482.623,17	619.703.739,42	127,73	627.455.400,10	73.412.410,35	11,75	651.896.558,25	586.702.807,39	0,00	00,00	586.702.807,39	
<b>DIFFERENZA</b>	<b>-65.372.444,18</b>	<b>-642.890.348,36</b>	<b>128,36</b>	<b>-521.090.798,20</b>	<b>95.985.901,39</b>	<b>-18,91</b>	<b>442.971.838,35</b>	<b>282.455.335,61</b>	<b>635.283.615,10</b>	<b>225,37</b>	<b>355.522.275,52</b>	
<b>AL BILANCIO FINANZIARIO</b>												
ENTRATE FINALI (TITOLI I - II - III - IV) (+)	2.326.447.658,85	2.334.743.477,48	100,35	1.464.129.742,59	856.022.018,73	57,65	2.932.938.836,17	2.811.057.793,32	540.308.694,04	19,22	2.270.691.091,25	
SPLS FINALI (TITOLI I - II - III - IV) (-)	2.352.024.232,14	2.680.065.565,10	101,14	1.993.345.533,94	652.182.501,55	41,82	3.114.830.427,24	2.632.616.305,58	1.985.440.513,41	39,65	1.806.190.852,27	
<b>DIFFERENZA FINANZIARIA (-)</b>	<b>-25.576.573,29</b>	<b>-345.322.087,62</b>	<b>103,17</b>	<b>-529.215.791,35</b>	<b>-196.160.482,82</b>	<b>-188,41</b>	<b>-181.891.591,07</b>	<b>-821.558.512,26</b>	<b>-1.444.131.819,37</b>	<b>355,83</b>	<b>-244.497.239,01</b>	
<b>SALDO INIZIALE IMPIEGARE (+)</b>	<b>225.575.577,36</b>	<b>246.253.125,65</b>	<b>109,17</b>	<b>-30.255.813,36</b>	<b>193.509.511,20</b>	<b>158,41</b>	<b>201.890.591,07</b>	<b>101.561.580,26</b>	<b>-945.952.519,27</b>	<b>355,83</b>	<b>244.497.239,01</b>	



COMUNE DI NAPOLI

**Direzione Centrale Servizi Finanziari**

**RENDICONTO GESTIONE 2014**

CONTO DEL BILANCIO 2014

**RIEPILOGO GENERALE DI CLASSIFICAZIONE  
DELLE SPESE  
IMPEGNI PER SPESE CORRENTI**

## IMPEGNI PER SPESE CORRENTI

COMUNE DI NAPOLI

Fog. \_\_\_\_\_

Esercizio 2014 240.42015

INTERVENTI CORRENTI	INTERVENTO 1 - PERSONALE	INTERVENTO 2 - ACQUISTO DI BENI DI CONSUMO E MATERIE PRIME	INTERVENTO 3 - PRESTAZIONI SERVIZI	INTERVENTO 4 - UT. 4770 DI B.M. DI TERZI	INTERVENTO 5 - TRASP. R.M. - M.	INTERVENTO 6 - INTERESSI PASSIVI E ONERI FINANZIARI DIVERSI	INTERVENTO 7 - SPESE DI TASSE	INTERVENTO 8 - ONERI AMMINISTRATIVI DELLA GESTIONE	INTERVENTO 9 - AMMORTAMENTO DEI SERVIZI	INTERVENTO 10 - FONDO SVILUPPO ONLUS (L. 49/01)	INTERVENTO 11 - FONDO RIBLIQA	TOTALE
	1	2	3	4	5	6	7	8	9	10	11	12
<b>FUNZIONE 1 - SERVIZI</b>												
<b>FUNZIONE 1 - AMMINISTRAZIONE, GESTIONE E CONTROLLO</b>												
SERVIZIO 03 - UFFICIO ECONOMICO FINANZIARIO PROGRAMMAZIONE PROGETTORIA E CONTROLLO GESTIONE	4.402.548,69	33.032,14	643.663,37	70.020,00	13.850,00	14.818,75	102.350,00	0,00				5.069.342,95
SERVIZIO 04 - UFFICIO SERVIZI PATIENTI REGIONALI DECENTRAMENTO	39.957.947,82	247.053,16	8.097.482,55	165.707,43	150.000,00	779.869,13	9.305.208,53	384.825,00				111.223.468,56
SERVIZIO 02 - SEGRETERIA GENERALE PERSONALE E ORGANIZZAZIONE	10.689.315,10	7.051,89	1.139.019,51	165.124,04	0,00	7.579,79	572.877,35	0,00				12.563.967,68
SERVIZIO 04 - GESTIONE DELLE ENTRATE TRIBUTARIE E SERVIZI FISCALI	3.146.380,12	25.000,00	4.059.053,81	50.000,00	164.591,34	1.368.787,83	214.825,30	9.750.557,04				14.427.334,44
SERVIZIO 05 - GESTIONE DEI BENI IMMOBILIARI E PATRIMONIALI	9.199.037,40	21.432,91	19.850.419,90	101.000,00	80.000,00	4.895.000,10	1.041.494,33	3.124.488,30				29.472.530,04
SERVIZIO 06 - UFFICIO TECNICO	3.068.753,80	15.164,96	241.173,68	108.000,00	0,00	71.369,12	17.563,10	0,00				3.502.914,66
SERVIZIO 06 - ALTRI SERVIZI GENERALI	65.744.735,45	147.243,35	90.590.633,17	1.229.451,91	11.051.169,95	30.422.885,15	10.747.228,81	1.119.820,42				209.158.726,11
SERVIZIO 07 - ANAGRAFE STATO CIVILE E STATISTICA E SERVIZI STATISTICI	4.440.733,64	57.653,50	629.424,36	0,00	27.983,00	0,00	253.368,00	0,00				5.359.163,50
<b>TOTALE</b>	<b>217.329.452,95</b>	<b>775.474,83</b>	<b>130.661.894,19</b>	<b>2.58.248,80</b>	<b>12.104.069,95</b>	<b>27.511.667,20</b>	<b>18.508.796,14</b>	<b>14.121.344,77</b>				<b>481.174.315,42</b>
<b>FUNZIONE 2 - ISTRUZIONE</b>												
SERVIZIO 03 - BIBLIOTECA CIRCONDARIA E ALTRI SERVIZI	0,00	0,00	0,00	0,00	0,00	0,00	0,00	0,00				0,00
SERVIZIO 04 - UFFICIO CULIZIONE	0,00	0,00	0,00	0,00	0,00	0,00	0,00	0,00				0,00
<b>TOTALE</b>	<b>0,00</b>	<b>0,00</b>	<b>0,00</b>	<b>0,00</b>	<b>0,00</b>	<b>0,00</b>	<b>0,00</b>	<b>0,00</b>				<b>0,00</b>
<b>FUNZIONE 3 - POLITICA LOCALE</b>												

## IMPEGNI PER SPESE CORRENTI

COMUNE DI NAPOLI

Pag.

2

Esercizio 2014

2014-2016

INTERVENTI CORRENTI	INTERVENTO 1 - PERSONALE	INTERVENTO 2 - ACQUISTO DI BENI E CONSUMI E/O VALORI PRINTE	INTERVENTO 3 - PRESTAZIONI DI SERVIZIO	INTERVENTO 4 - UTILIZZO DI BENI DI TERZI	INTERVENTO 5 - TRASFERIMENTI E IMPEGNI	INTERVENTO 6 - INTERESSI PASSIVITONER FINANZIARI E VARI	INTERVENTO 7 - IMPOSTE E TASSE	INTERVENTO 8 - ONERI STRAGORDINARI DELLA SPESA CORRENTE	INTERVENTO 9 - AMMORTAMENTI DEI FROTTI	INTERVENTO 10 - FONDI DEVALUTAZIONE DEI FID	INTERVENTO 11 - FONDI RISERVA	TOTALE	
FUNZIONI E SERVIZI	1	2	3	4	5	6	7	8	9	10	11	12	13
SERVIZIO 1 - POLIZIA AMMINISTRATIVA	419.273,31	0,00	58.681,87	330.000,00	0,00	0,00	26.470,30	0,00	-----	-----	-----	-----	814.325,48
SERVIZIO 1 - POLIZIA MUNICIPALE	51.163.509,95	1.557.291,43	10.684.353,55	1.044.341,23	26.000,00	63.323,75	3.187.873,75	827.882,17	-----	-----	-----	-----	58.461.021,72
SERVIZIO 2 - POLIZIA COMMERALE	0,00	0,00	0,00	0,00	0,00	0,00	0,00	0,00	-----	-----	-----	-----	0,00
<b>TOTALE</b>	<b>51.581.213,26</b>	<b>1.557.291,43</b>	<b>11.441.927,42</b>	<b>1.374.341,23</b>	<b>26.000,00</b>	<b>63.323,75</b>	<b>3.214.344,05</b>	<b>827.882,17</b>	<b>-----</b>	<b>-----</b>	<b>-----</b>	<b>-----</b>	<b>76.525.947,76</b>
<b>FUNZIONE 4 - ISTRUZIONE PUBBLICA</b>													
SERVIZIO 4 - ISTRUZIONE SECONDARIA SUPERIORE	0,00	0,00	1,34	0,00	0,00	56.449,84	0,00	0,00	-----	-----	-----	-----	56.451,18
SERVIZIO 5 - ASSISTENZA SOCIALE (CAMPIONATI, 44-47, 1047 E ALTRI SERVIZI)	1.263.543,00	1.664.212,18	24.059.216,37	0,00	4.000.000,00	26.329,75	30.000,00	1.371,00	-----	-----	-----	-----	32.181.268,80
SERVIZIO 3 - ISTRUZIONE MEDIA	0,00	0,00	4.804.226,08	11.156,42	0,00	401.403,40	11.000,00	0,00	-----	-----	-----	-----	6.210.096,47
SERVIZIO 2 - ISTRUZIONE PRIMARIA	0,00	0,00	7.140.281,68	1.164.508,42	0,00	1.453.811,71	20.000,00	4.476,14	-----	-----	-----	-----	9.622.197,95
SERVIZIO 1 - SCUOLA MATERNA	1.413.271,14	350.000,00	2.110.053,25	324.196,24	0,00	83.404,87	220.654,36	0,00	-----	-----	-----	-----	3.141.580,66
<b>TOTALE</b>	<b>1.643.916,12</b>	<b>1.994.212,08</b>	<b>36.072.623,99</b>	<b>11.156,42</b>	<b>4.000.000,00</b>	<b>278.288,41</b>	<b>310.054,36</b>	<b>1.371,00</b>	<b>-----</b>	<b>-----</b>	<b>-----</b>	<b>-----</b>	<b>54.600.119,08</b>
<b>FUNZIONE 6 - CULTURA E BENI CULTURALI</b>													
SERVIZIO 2 - TEATRO, ATTIVITA' CULTURALI E SERVIZI SVOLTI IN MATERIA CULTURALE	1.567.286,03	11.410,32	1.411.025,41	180.000,00	4.144.025,00	177.785,06	75.683,77	59.810,00	-----	-----	-----	-----	7.417.159,61
SERVIZIO 1 - BIBLIOTECHE, MUSEI E MUSEOLOGIA	2.890.022,15	11.433,32	422.895,41	2.100.877,91	0,00	72.417,17	180.000,00	0,00	-----	-----	-----	-----	3.567.195,96
<b>TOTALE</b>	<b>4.457.308,18</b>	<b>22.843,64</b>	<b>1.833.920,82</b>	<b>410.877,91</b>	<b>4.144.025,00</b>	<b>150.202,23</b>	<b>255.683,77</b>	<b>59.810,00</b>	<b>-----</b>	<b>-----</b>	<b>-----</b>	<b>-----</b>	<b>11.034.355,57</b>
<b>FUNZIONE 8 - SPESA SPORADICA - RICERCA</b>													

## IMPEGNI PER SPESE CORRENTI

COMUNE DI NAPOLI

Pag.

3

Periodo: 2014

2014-2015

INTERVENTI CORRENTI	INTERVENTO 1 PERSONALE	INTERVENTO 2 ACQUISTI E BENI DI CONSUMO E MATERIE PRIME	INTERVENTO 3 PRESTAZIONI DI SERVIZIO	INTERVENTO 4 UTILIZZO DI BENI DI TERZI	INTERVENTO 5 TRASFERIMENTI	INTERVENTO 6 INTERESSI PASSIVI E ONERI FINANZIARI	INTERVENTO 7 IMPOSTE E TASSE	INTERVENTO 8 ESTERMINAZIONE DELLA GESTIONE CORRENTE	INTERVENTO 9 AMMORTAMENTO DEI BENI DI VALORE	INTERVENTO 10 FONDI VALUTAZIONE CREDITI	INTERVENTO 11 FONDI DI SERVIZIO	TOTALE
1	2	3	4	5	6	7	8	9	10	11	12	13
<b>FUNZIONI E SERVIZI</b>												
SERVIZIO 2 - STATO COMUNALE, PULIZIONE E ORDINE PUBBLICO MANTENIMENTO	2.249.898,95	11.437,72	3.317.973,54	0,00	0,00	964.882,75	117.513,11	2.830.085,91	-----	-----	-----	8.661.112,12
SERVIZIO 3 - MANIFESTAZIONI DIVERSE NEI SPACI PUBBLICI E RICREATIVI	767.816,60	14.829,49	27.240,76	0,00	0,00	0,00	9.420,19	0,00	-----	-----	-----	814.906,94
SERVIZIO 11 - ASSISTENZA CIVILE	413.753,88	0,00	366.587,82	0,00	0,00	110.815,95	21.641,02	0,00	-----	-----	-----	912.800,67
<b>TOTALE</b>	<b>2.528.350,13</b>	<b>26.255,91</b>	<b>4.144.791,11</b>	<b>0,00</b>	<b>0,00</b>	<b>1.075.698,70</b>	<b>148.574,32</b>	<b>2.830.085,91</b>	<b>---</b>	<b>---</b>	<b>---</b>	<b>10.641.910,21</b>
<b>FUNZIONE 7 - TURISMO</b>												
SERVIZIO 2 - MANIFESTAZIONI TURISTICHE	0,00	0,00	490.080,06	0,00	0,00	0,00	0,00	0,00	-----	-----	-----	490.080,06
SERVIZIO 1 - SERVIZI TURISTICI	0,00	0,00	1.064.317,37	29.925,00	0,00	0,00	1.545,00	0,00	-----	-----	-----	1.094.807,37
<b>TOTALE</b>	<b>0,00</b>	<b>0,00</b>	<b>1.554.397,43</b>	<b>29.925,00</b>	<b>0,00</b>	<b>0,00</b>	<b>1.545,00</b>	<b>0,00</b>	<b>-----</b>	<b>-----</b>	<b>-----</b>	<b>1.624.812,43</b>
<b>FUNZIONE 8 - VIGILANZA E TRASPORTI</b>												
SERVIZIO 1 - ILLUMINAZIONE PUBBLICA E SERVIZI CONNESSI	0,00	0,00	15.530.050,00	0,00	0,00	1.310.508,25	0,00	0,00	-----	-----	-----	17.840.558,25
SERVIZIO 3 - TRASPORTI PUBBLICI LOCALI E SERVIZI CONNESSI	899.983,40	0,00	107.967.102,14	0,00	0,00	15.850.346,82	36.874,32	0,00	-----	-----	-----	144.748.306,73
SERVIZIO 11 - VIGILANZA E REGOLAZIONE STRADALE E SERVIZI CONNESSI	2.676.373,44	1.729,00	12.965.611,51	0,00	0,00	3.184.116,13	127.819,89	881.113,48	-----	-----	-----	19.835.572,47
<b>TOTALE</b>	<b>3.576.356,84</b>	<b>1.729,00</b>	<b>29.462.763,65</b>	<b>0,00</b>	<b>0,00</b>	<b>20.344.971,20</b>	<b>164.694,21</b>	<b>881.113,48</b>	<b>-----</b>	<b>-----</b>	<b>-----</b>	<b>33.223.970,73</b>
<b>FUNZIONE 9 - GESTIONE DEI SERVIZI CRID - DEI TRASPORTI</b>												
SERVIZIO 1 - GESTIONE STRADALE E GESTIONE DEI TRASPORTI	6.907.722,46	7.550,89	2.650.665,15	0,00	0,00	7.189.381,10	210.511,32	466.518,64	-----	-----	-----	17.432.349,56

# IMPEGNI PER SPESE CORRENTI

COMUNE DI NAPOLI

Fig.

1

Per anno 2014

24-042215

INTERVENTI CORRENTI	INTERVENTI PER PERSONALE	INTERVENTI PER ACQUISIZIONE BENI CONSORZIO LIO MATERIE PASSE	INTERVENTI PER PRESTAZIONI DI UTILIZZO DI BENI MATERIALI	INTERVENTI PER TRASFERIMENTI	INTERVENTI PER INTERESSE PASSIVO FONDI FINANZIARI DIVERSI	INTERVENTI PER COSTI E TASSE	INTERVENTI PER ONERI STRAORDINARI DELLA GESTIONE CORRENTI	INTERVENTI PER AMMORTAMENTI E ESTROZIO	INTERVENTI PER FONDO VALUTAZIONE ONERI	INTERVENTI PER FONDI RISERVA	TOTALE	
1	2	3	4	5	6	7	8	9	10	11	12	13
FUNZIONE SERVIZI												
SERVIZIO 1 - SERVIZI INTEGRATI	4.129.561,98	78.512,56	8.971.404,00	79.625,16	5.214.631,10	1.156.640,50	63.571,39	601.907,86				18.979.673,15
SERVIZIO 2 - SERVIZI SOCIALI E BENEFICENTI	0,00	0,00	2.623.013,10	0,00	0,00	622.160,81	0,00	5.400.000,00				244.240.915,81
SERVIZIO 3 - SERVIZI RESIDENZIALI E SOCIALE PER ANZIANI E DISABILI	1.079.507,27	0,00	76.076,25	394.000,00	0,00	1.627.959,45	240.000,00	0,00				1.358.536,62
SERVIZIO 4 - SERVIZI DI PROTEZIONE CIVILE	1.887.897,85	37.168,16	624.703,09	0,00	17.700,00	0,00	57.084,51	1.076.051,61				7.584.294,87
SERVIZIO 5 - PARCHEGGI SERVIZI PER LA TUTELA AMBIENTALE DEL VERDE A TRE SERVIZI GRATUITI AL PRESSIONE E AL TRAVERTINE	12.915.897,68	54.054,40	9.661.743,78	248.863,11	45.470,00	1.124.507,87	401.433,33	950.027,00				25.241.874,73
<b>TOTALE</b>	<b>24.207.568,92</b>	<b>185.693,26</b>	<b>25.121.669,23</b>	<b>307.988,23</b>	<b>5.776.101,10</b>	<b>13.505.613,56</b>	<b>1.458.091,16</b>	<b>6.778.086,36</b>				<b>365.593.331,03</b>
FUNZIONE 10 - SETTORE SCOLASTICO												
SERVIZIO 1 - ASSISTENZA BENEFICENZA PUBBLICA E SERVIZI DI VERBALE E ALTERNANZA	8.254.168,10	167.946,49	22.077.800,10	116.530,00	7.195.655,04	95.670,67	345.267,32	7.552.365,81				42.341.829,56
SERVIZIO 2 - SERVIZI MERITOCRATICI E C.V. E F.A.	0,00	773.314,39	2.618.269,68	174.034,10	0,00	620.194,64	302.703,11	1.065,00				10.443.671,02
SERVIZIO 3 - ASSISTENZA SERVIZI PER L'INFANZIA E PER ANZIANI	0,00	126.662,62	26.170.642,31	0,00	2.356.897,00	0.541,55	416.681,42	0,00				34.831.475,37
SERVIZIO 2 - SERVIZI DI PREVENZIONE FRAGILITÀZIONE	0,00	0,00	5.548.109,00	0,00	0,00	0,00	0,00	0,00				9.548.306,25
SERVIZIO 1 - STRUTTURE PER ANZIANI E DISABILI PER ANZIANI	0,00	0,00	0,00	0,00	0,00	2.274.172	0,00	0,00				227.254,00
<b>TOTALE</b>	<b>16.348.868,19</b>	<b>1.221.213,79</b>	<b>37.015.669,55</b>	<b>286.564,10</b>	<b>9.552.552,04</b>	<b>966.212,64</b>	<b>1.064.652,72</b>	<b>7.618.431,81</b>				<b>104.447.461,20</b>
FUNZIONE 11 - SERVIZI ECONOMICI												



## IMPEGNI PER SPESE CORRENTI

COMUNE DI NAPOLI

ANNO 2014

94

1

2014/2015

INTERVENTI CORRENTI	INTERVENTO 1 - PERSONALE	INTERVENTO 2 - ACQUISTO DI BENI O CONSUMI PER MATERIE PRIME	INTERVENTO 3 - PRESTAZIONI DI SERVIZIO	INTERVENTO 4 - UTILIZZO DI BENI DI TERZI	INTERVENTO 5 - TRASFERIMENTI	INTERVENTO 6 - ANTECESSI PASSIVITÀ CONFR. FINANZIARI D'UTILE	INTERVENTO 7 - IMPOSTE E TASSE	INTERVENTO 8 - ONERI STRAGGIORATI DELLA GESTIONE CORRENTE	INTERVENTO 9 - AMMORTAMENTI DEI BENI MATERIALI	INTERVENTO 10 - FONDI SVALUTAZIONE CREDITI	INTERVENTO 11 - FONDI DI RISERVA	TOTALE	
RAZIONALE SERVIZI	1	2	3	4	5	6	7	8	9	10	11	12	13
SERVIZIO 4 - SERVIZI RELATIVI ALL'INDUSTRIA	0,00	0,00	0,00	0,00	0,00	0,00	0,00	0,00	0,00	-----	-----	-----	0,00
SERVIZIO 7 - SERVIZI RELATIVI ALL'AGRICOLTURA	0,00	0,00	0,00	0,00	0,00	0,00	0,00	0,00	0,00	-----	-----	-----	0,00
SERVIZIO 2 - SERVIZI MERCALE SERVIZI CONSULENZA	0,00	190,00	114.253,02	0,00	0,00	375.167,80	0,00	0,00	0,00	-----	-----	-----	469.450,82
SERVIZIO 8 - SERVIZI RELATIVI ALL'ARTIGIANATO	309.395,53	7.660,39	66.107,67	57.700,00	0,00	30.054,77	61.816,94	0,00	0,00	-----	-----	-----	615.645,24
SERVIZIO 3 - ATTIVITÀ DI SERVIZI CONNESSI	0,00	0,00	207.056,00	0,00	0,00	0,00	0,00	0,00	0,00	-----	-----	-----	207.056,00
SERVIZIO 1 - ATTIVITÀ PUBBLICHE	0,00	0,00	0,00	0,00	0,00	81.268,97	0,00	0,00	0,00	-----	-----	-----	81.268,97
SERVIZIO 5 - SERVIZI RELATIVI AL COMPTON	1.131.150,00	1.380,00	21.754,62	26.100,00	0,00	0,00	2.154,24	0,00	0,00	-----	-----	-----	1.161.341,86
<b>TOTALE</b>	<b>1.341.545,53</b>	<b>9.040,39</b>	<b>306.111,61</b>	<b>83.700,00</b>	<b>0,00</b>	<b>472.924,54</b>	<b>63.872,88</b>	<b>0,00</b>	<b>0,00</b>	<b>-----</b>	<b>-----</b>	<b>-----</b>	<b>2.365.144,84</b>
<b>FUNZIONE 12 - SERVIZI PRODUTTIVI</b>													
SERVIZIO 11 - ALTRI SERVIZI PRODUTTIVI	0,00	0,00	0,00	0,00	0,00	692.354,14	0,00	0,00	0,00	-----	-----	-----	692.354,14
SERVIZIO 1 - DISTRIBUZIONE GAS	0,00	0,00	0,00	0,00	0,00	0,00	0,00	0,00	0,00	-----	-----	-----	0,00
SERVIZIO 3 - DISTRIBUZIONE ENERGIA ELETTRICA	0,00	0,00	0,00	0,00	0,00	0,00	0,00	0,00	0,00	-----	-----	-----	0,00
SERVIZIO 5 - FARMACI	0,00	0,00	0,00	0,00	0,00	0,00	0,00	0,00	0,00	-----	-----	-----	0,00
SERVIZIO 4 - TELECOMUNICAZIONI	0,00	0,00	0,00	0,00	0,00	0,00	0,00	0,00	0,00	-----	-----	-----	0,00
SERVIZIO 2 - CENTRALI ELETTRICHE	0,00	0,00	0,00	0,00	0,00	0,00	0,00	0,00	0,00	-----	-----	-----	0,00
<b>TOTALE</b>	<b>0,00</b>	<b>0,00</b>	<b>0,00</b>	<b>0,00</b>	<b>0,00</b>	<b>692.354,14</b>	<b>0,00</b>	<b>0,00</b>	<b>0,00</b>	<b>-----</b>	<b>-----</b>	<b>-----</b>	<b>692.354,14</b>
<b>TOTALE</b>	<b>330.768.545,12</b>	<b>6.192.431,33</b>	<b>666.476.196,21</b>	<b>61.516.444,16</b>	<b>28.524.948,84</b>	<b>78.914.764,59</b>	<b>25.165.908,82</b>	<b>61.564.156,31</b>	<b>0,00</b>	<b>-----</b>	<b>-----</b>	<b>-----</b>	<b>1.272.694.921,48</b>



COMUNE DI NAPOLI

**Direzione Centrale Servizi Finanziari**

**RENDICONTO GESTIONE 2014**

CONTO DEL BILANCIO 2014

**RIEPILOGO GENERALE DI CLASSIFICAZIONE  
DELLE SPESE  
IMPEGNI PER SPESE IN CONTO CAPITALE**

1

Esercizio 2014

24042019

INTERVENTI PER INVESTIMENTI	INTERVENTO 1 ACQUISIZIONE DI BENI IMMOBILI	INTERVENTO 2 FIDUCIARIE E SERVIZI ONEROSI	INTERVENTO 3 INCHIESTA DI ACQUISIZIONE PER REALIZZAZIONE ECONOMICA	INTERVENTO 4 LAVORI DI RIPARAZIONE E MANTENIMENTO	INTERVENTO 5 ACQUISIZIONE DI BENI MOBILI MATERIALI E ATTREZZATURE TECNICHE	INTERVENTO 6 ACQUISTO PROFESSORALE E STUDENTI	INTERVENTO 7 TRASFERIMENTI DI CAPITALE	INTERVENTO 8 PARTICIPAZIONI AZIONARIE	INTERVENTO 9 CONTRIBUTI DI CAPITALE	INTERVENTO 10 CONTRIBUTI DEI CREDITI E ALTRI CREDITI	TOTALE	
FUNZIONE SERVIZI	1	2	3	4	5	6	7	8	9	10	11	12
<b>FUNZIONE 1 - AMMINISTRAZIONE GENERALE - CONTROLLI</b>												
SERVIZIO 1 - ORGANIZZAZIONE E PARTECIPAZIONE E DELL'AMMINISTRAZIONE	50202,00	0,00	0,00	0,00	0,00	236.369,14	0,00	0,00	0,00	0,00	0,00	236.369,14
SERVIZIO 2 - ANAGRAFE, STATO CIVILE, ETTORILE E ALTRI SERVIZI STATISTICI	0,00	0,00	0,00	0,00	0,00	11.448,96	0,00	0,00	0,00	0,00	0,00	11.448,96
SERVIZIO 5 - UFFICIO TECNICO	0,00	0,00	0,00	0,00	0,00	1.187,00	0,00	0,00	0,00	0,00	0,00	1.187,00
SERVIZIO 3 - GESTIONE ECONOMICA, FINANZIARIA, PROGRAMMAZIONE, PROVVISORIA, E CONTABILITÀ CONSUNTIVA	0,00	0,00	0,00	0,00	0,00	15.552,08	0,00	0,00	0,00	0,00	0,00	15.552,08
SERVIZIO 2 - GESTIONE CENTRALE PERSONALE E ORGANIZZAZIONE	0,00	0,00	0,00	0,00	0,00	8.312,50	0,00	0,00	0,00	0,00	0,00	8.312,50
SERVIZIO 4 - ALTRI SERVIZI GENERALI	1.216.290,62	0,00	0,00	0,00	0,00	255.751,24	0,00	254.182,50	0,00	0,00	0,00	1.216.290,62
SERVIZIO 4 - GESTIONE DELLE ENTRATE TRIBUTARIE E SERVIZI FISCALI	0,00	0,00	0,00	0,00	0,00	20.620,60	0,00	0,00	0,00	0,00	0,00	20.620,60
SERVIZIO 5 - GESTIONE DEI BENI DEMANIALI E PATRIMONIALE	7.530.205,52	0,00	0,00	0,00	0,00	2.200,00	0,00	0,00	0,00	0,00	0,00	7.530.205,52
<b>TOTALE</b>	<b>8.133.202,14</b>	<b>0,00</b>	<b>0,00</b>	<b>0,00</b>	<b>0,00</b>	<b>334.026,84</b>	<b>0,00</b>	<b>254.182,50</b>	<b>0,00</b>	<b>0,00</b>	<b>0,00</b>	<b>8.427.613,62</b>
<b>FUNZIONE 2 - GESTIONE</b>												
SERVIZIO 2 - CASA COMUNICAZIONE E ALTRI SERVIZI	0,00	0,00	0,00	0,00	0,00	0,00	0,00	0,00	0,00	0,00	0,00	0,00
SERVIZIO 1 - GESTIONE PUBBLICITÀ	0,00	0,00	0,00	0,00	0,00	0,00	0,00	0,00	0,00	0,00	0,00	0,00
<b>TOTALE</b>	<b>0,00</b>	<b>0,00</b>	<b>0,00</b>	<b>0,00</b>	<b>0,00</b>	<b>0,00</b>	<b>0,00</b>	<b>0,00</b>	<b>0,00</b>	<b>0,00</b>	<b>0,00</b>	<b>0,00</b>
<b>FUNZIONE 3 - POLIZIA LOCALE</b>												
SERVIZIO 2 - POLIZIA COMMERCIALE	0,00	0,00	0,00	0,00	0,00	0,00	0,00	0,00	0,00	0,00	0,00	0,00
SERVIZIO 3 - POLIZIA AMMINISTRATIVA	0,00	0,00	0,00	0,00	0,00	0,00	0,00	0,00	0,00	0,00	0,00	0,00
SERVIZIO 1 - POLIZIA MUNICIPALE	0,00	0,00	0,00	0,00	0,00	102.750,10	0,00	0,00	0,00	0,00	0,00	102.750,10

INTERVENTO PER INVESTIMENTI	INTERVENTO 1	INTERVENTO 2	INTERVENTO 3	INTERVENTO 4	INTERVENTO 5	INTERVENTO 6	INTERVENTO 7	INTERVENTO 8	INTERVENTO 9	INTERVENTO 10	TOTALE
ACQUISIZIONE DI BENI MATERIALI	LETTURE E SERVIZI ONEROSE	ACQUISIZIONE DI SERVIZI PER REALIZZAZIONE IN ECONOMIA	UTILIZZO DI BENI DI TERZI PER REALIZZAZIONE IN ECONOMIA	ACQUISIZIONE DI BENI MATERIALI	INGARBI PROFESSIONALI ESTERNI	TRASFERIMENTI DI CAPITALE	PARTECIPAZIONI AZIONARI	CONFERIMENTI DI CAPITALE	CONFERIMENTI DI CAPITALI	CONFERIMENTI DI CAPITALI	TOTALE
	1	2	3	4	5	6	7	8	9	10	11
<b>FUNZIONE 1 - SERVIZI</b>											
TOTALE	0,00	0,00	0,00	0,00	162.250,10	0,00	0,00	0,00	0,00	0,00	162.250,10
<b>FUNZIONE 4 - SERVIZI PUBBLICI</b>											
SERVIZIO 4.1 ISTRUZIONE - CONDIZIONE SCOLASTICA	0,00	1,00	0,00	0,00	0,00	0,00	0,00	0,00	0,00	0,00	1,00
SERVIZIO 4.2 ASSISTENZA SOCIALE - FAMIGLIE	6.401.175,61	0,00	0,00	0,00	0,00	0,00	0,00	0,00	0,00	0,00	6.401.175,61
SERVIZIO 4.5 ASSISTENZA SOCIALE, TRASFERIMENTI ECONOMICI ALIARI	0,00	0,00	0,00	0,00	190.488,22	0,00	0,00	0,00	0,00	0,00	190.488,22
SERVIZIO 4.6 ASSISTENZA SOCIALE	1.338.430,00	0,00	0,00	0,00	0,00	0,00	0,00	0,00	0,00	0,00	1.338.430,00
SERVIZIO 4.7 SCUOLA MATERNA	148.029,00	0,00	0,00	0,00	0,00	0,00	0,00	0,00	0,00	0,00	148.029,00
TOTALE	7.886.675,61	0,00	0,00	0,00	190.488,22	0,00	0,00	0,00	0,00	0,00	8.077.164,83
<b>FUNZIONE 5 - CULTURA, BENI CULTURALI</b>											
SERVIZIO 5.1 ATTIVITA' CULTURALI E SERVIZI SPORTEVOLI CULTURALI	211.762,82	0,00	0,00	0,00	2.170,18	0,00	400.000,00	0,00	0,00	0,00	613.933,00
SERVIZIO 5.2 ATTIVITA' CULTURALI PRATICHE	0,00	0,00	0,00	0,00	8.558,13	0,00	0,00	0,00	0,00	0,00	8.558,13
TOTALE	211.762,82	0,00	0,00	0,00	10.728,31	0,00	400.000,00	0,00	0,00	0,00	622.468,13
<b>FUNZIONE 6 - SETTORE SPORTIVO - RICREAZIONE</b>											
SERVIZIO 6.1 PERSONE DISABILI	0,00	0,00	0,00	0,00	0,00	0,00	0,00	0,00	0,00	0,00	0,00
SERVIZIO 6.2 STADIO COMUNALE, PALAZZO DELLO SPORT E ALTRI VEICOLI	750.000,00	0,00	0,00	0,00	0,00	0,00	0,00	0,00	0,00	0,00	750.000,00
SERVIZIO 6.3 MANUTENZIONE, OPERAZIONI SETTORE SPORTIVO RICREAZIONE	0,00	0,00	0,00	0,00	0,00	0,00	0,00	0,00	0,00	0,00	0,00
TOTALE	750.000,00	0,00	0,00	0,00	0,00	0,00	0,00	0,00	0,00	0,00	750.000,00
<b>FUNZIONE 7 - TURISMO</b>											

Esercizio 2014

24000000

INTERVENTI PER INVESTIMENTI	INTERVENTO 1 - ACQUISIZIONE DI BENI IMMOBILIARI	INTERVENTO 2 - ESPROPRIE SERVIZI ONEROSI	INTERVENTO 3 - ACQUISIZIONE BENI SPECIFICI PER REALIZZAZIONI ECONOMICHE	INTERVENTO 4 - SERVIZI PER REALIZZAZIONI ECONOMICHE	INTERVENTO 5 - ACQUISIZIONE DI BENI MOBILI, MACCHINE ED ATTREZZATURE ECONOMICHE	INTERVENTO 6 - INCARICHI PROGRAMMATI ESTERNI	INTERVENTO 7 - TRASFERIMENTI DI CAPITALE	INTERVENTO 8 - PARTECIPAZIONI AZIONARIE	INTERVENTO 9 - CONFERIMENTI DI CAPITALE	INTERVENTO 10 - CONCESSIONI DI CREDITI FINANZIARI	TOTALE
FUNZIONE 5 - SERVIZI	2	3	4	5	6	7	8	9	10	11	12
SERVIZIO 2 - MANIFESTAZIONI TURISTICHE	0,00	0,00	0,00	0,00	133.000,00	0,00	0,00	0,00	0,00	0,00	133.000,00
SERVIZIO 1 - SERVIZI TURISTICI	0,00	0,00	0,00	0,00	0,00	0,00	0,00	0,00	0,00	0,00	0,00
<b>TOTALE</b>	<b>0,00</b>	<b>0,00</b>	<b>0,00</b>	<b>0,00</b>	<b>133.000,00</b>	<b>0,00</b>	<b>0,00</b>	<b>0,00</b>	<b>0,00</b>	<b>0,00</b>	<b>133.000,00</b>
<b>FUNZIONE 8 - VIABILITA' E TRASPORTI</b>											
SERVIZIO 1 - VIABILITA' E REGOLAZIONE STRADALE E SERVIZI CONNESSI	8.890.324,72	0,00	0,00	0,00	0,00	0,00	0,00	0,00	0,00	0,00	8.890.324,72
SERVIZIO 2 - ILLUMINAZIONE PUBBLICA E SERVIZI CONNESSI	6.000.000,00	0,00	0,00	0,00	0,00	0,00	0,00	0,00	0,00	0,00	6.000.000,00
SERVIZIO 3 - TRASPORTI PUBBLICI LOCALI E SERVIZI CONNESSI	160.000.000,00	0,00	0,00	0,00	0,00	0,00	0,00	0,00	0,00	0,00	160.000.000,00
<b>TOTALE</b>	<b>154.890.324,72</b>	<b>0,00</b>	<b>0,00</b>	<b>0,00</b>	<b>0,00</b>	<b>0,00</b>	<b>0,00</b>	<b>0,00</b>	<b>0,00</b>	<b>0,00</b>	<b>154.890.324,72</b>
<b>FUNZIONE 9 - GESTIONE DEL TERRITORIO DELL'AMBIENTE</b>											
SERVIZIO 1 - SERVIZI DI SMALTIMENTO RIFIUTI	0,00	0,00	0,00	0,00	0,00	0,00	0,00	0,00	0,00	0,00	0,00
SERVIZIO 4 - SERVIZI DI RICOGLTIMENTO INTEGRATO	281.000,00	0,00	0,00	0,00	0,00	0,00	0,00	0,00	0,00	0,00	281.000,00
SERVIZIO 1 - VERBALE E CHIUSURE DEI CANTIERI	122.900.000,00	0,00	0,00	0,00	0,00	0,00	0,00	0,00	0,00	0,00	122.900.000,00
SERVIZIO 2 - FIDUCIARIE FUNZIONI PUBBLICITARIE E SERVIZI DI POLITICA ECONOMICO-POPOLARE	50.000,00	0,00	0,00	0,00	0,00	0,00	0,00	0,00	0,00	0,00	50.000,00
SERVIZIO 8 - PARCHI E SERVIZI PER LA TUTELA AMBIENTALE DEL VERDE ALTRI SERVIZI RELATIVI AL TERRITORIO DELL'AMBIENTE	5.771.000,00	0,00	0,00	0,00	101.000,00	0,00	0,00	0,00	0,00	0,00	5.872.000,00
SERVIZIO 3 - SERVIZI PREVISIONALI	432.000,00	0,00	0,00	0,00	4.000,00	0,00	0,00	0,00	0,00	0,00	436.000,00
<b>TOTALE</b>	<b>129.844.000,00</b>	<b>0,00</b>	<b>0,00</b>	<b>0,00</b>	<b>105.000,00</b>	<b>0,00</b>	<b>0,00</b>	<b>0,00</b>	<b>0,00</b>	<b>0,00</b>	<b>129.949.000,00</b>
<b>FUNZIONE 10 - SETTORI SOCIALI</b>											

INTERVENTI PER INVESTIMENTI		INTERVENTO 1 - AIDUIS / ZONE 1 - BENEFICIARI	INTERVENTO 2 - BANDIERE / SERVIZIO CONFERSE	INTERVENTO 3 - AIDUIS / ZONE 1 - BENEFICIARI / PER REALIZZAZIONE ECONOMIA	INTERVENTO 4 - AIDUIS / ZONE 1 - BENEFICIARI / PER REALIZZAZIONE ECONOMIA	INTERVENTO 5 - AIDUIS / ZONE 1 - BENEFICIARI / PER REALIZZAZIONE ECONOMIA	INTERVENTO 6 - AIDUIS / ZONE 1 - BENEFICIARI / PER REALIZZAZIONE ECONOMIA	INTERVENTO 7 - AIDUIS / ZONE 1 - BENEFICIARI / PER REALIZZAZIONE ECONOMIA	INTERVENTO 8 - AIDUIS / ZONE 1 - BENEFICIARI / PER REALIZZAZIONE ECONOMIA	INTERVENTO 9 - AIDUIS / ZONE 1 - BENEFICIARI / PER REALIZZAZIONE ECONOMIA	INTERVENTO 10 - AIDUIS / ZONE 1 - BENEFICIARI / PER REALIZZAZIONE ECONOMIA	INTERVENTO 11 - AIDUIS / ZONE 1 - BENEFICIARI / PER REALIZZAZIONE ECONOMIA	2011, P.
FUNZIONE 1 - SERVIZI		2	3	4	5	6	7	8	9	10	11	13	
SERVIZIO 1 - ASSISTENZA SOCIALE PER LA FAMIGLIA E PER I MINORI		0,00	0,00	0,00	0,00	10.000,00	0,00	0,00	0,00	0,00	0,00	10.000,00	
SERVIZIO 2 - SERVIZI DI PREVENZIONE E RIABILITAZIONE		0,00	0,00	0,00	0,00	0,00	0,00	0,00	0,00	0,00	0,00	0,00	
SERVIZIO 3 - SERVIZI DI MICROSCOPICO COMUNITARIO		1.022.723,16	0,00	0,00	0,00	37.592,78	0,00	0,00	0,00	0,00	0,00	1.060.315,94	
SERVIZIO 4 - STRUTTURE RESIDENZIALI E DI RICOVERO PER ANZIANI		0,00	0,00	0,00	0,00	0,00	0,00	0,00	0,00	0,00	0,00	0,00	
SERVIZIO 5 - ASSISTENZA BENEFICIARIA PUBBLICA E SERVIZI DIRIGENTI ALLA PERSONA		0,00	0,00	0,00	0,00	36.122,22	0,00	0,00	0,00	0,00	0,00	36.122,22	
<b>TOTALE</b>		<b>1.022.723,16</b>	<b>0,00</b>	<b>0,00</b>	<b>0,00</b>	<b>43.715,00</b>	<b>0,00</b>	<b>0,00</b>	<b>0,00</b>	<b>0,00</b>	<b>0,00</b>	<b>1.096.128,16</b>	
<b>FUNZIONE 11 - SVILUPPO ECONOMICO</b>													
SERVIZIO 6 - SERVIZI RELATIVI AL SETTORE BANCARIO		0,00	0,00	0,00	0,00	0,00	0,00	0,00	0,00	0,00	0,00	0,00	
SERVIZIO 7 - SERVIZI RELATIVI ALL'INDUSTRIA		0,00	0,00	0,00	0,00	0,00	0,00	0,00	0,00	0,00	0,00	0,00	
SERVIZIO 8 - ATTIVITÀ DI ASSISTENZA PUBBLICA		0,00	0,00	0,00	0,00	0,00	0,00	0,00	0,00	0,00	0,00	0,00	
SERVIZIO 9 - SERVIZI RELATIVI AL SETTORE TURISTICO		0,00	0,00	0,00	0,00	0,00	0,00	0,00	0,00	0,00	0,00	0,00	
SERVIZIO 10 - ATTIVITÀ DI SERVIZI COMMERCIALI		0,00	0,00	0,00	0,00	0,00	0,00	0,00	0,00	0,00	0,00	0,00	
SERVIZIO 11 - SERVIZI RELATIVI AL SETTORE COMMERCIALE		98.386,00	0,00	0,00	0,00	0,00	0,00	0,00	0,00	0,00	0,00	98.386,00	
SERVIZIO 12 - SERVIZI RELATIVI AL SETTORE COMMERCIALE		0,00	0,00	0,00	0,00	0,00	0,00	0,00	0,00	0,00	0,00	0,00	
<b>TOTALE</b>		<b>98.386,00</b>	<b>0,00</b>	<b>0,00</b>	<b>0,00</b>	<b>0,00</b>	<b>0,00</b>	<b>0,00</b>	<b>0,00</b>	<b>0,00</b>	<b>0,00</b>	<b>98.386,00</b>	
<b>FUNZIONE 12 - SERVIZI SOCIALE</b>													
SERVIZIO 13 - ALTRI SERVIZI SOCIALI		0,00	0,00	0,00	0,00	0,00	0,00	0,00	0,00	0,00	0,00	0,00	
SERVIZIO 14 - SERVIZI SOCIALI		0,00	0,00	0,00	0,00	0,00	0,00	0,00	0,00	0,00	0,00	0,00	
SERVIZIO 15 - SERVIZI SOCIALI		0,00	0,00	0,00	0,00	0,00	0,00	0,00	0,00	0,00	0,00	0,00	

INTERVENTI PER INVESTIMENTI		INTERVENTO 1	INTERVENTO 2	INTERVENTO 3	INTERVENTO 4	INTERVENTO 5	INTERVENTO 6	INTERVENTO 7	INTERVENTO 8	INTERVENTO 9	INTERVENTO 10	INTERVENTO 11	TOTALE
FUNZIONE SERVIZI		ADDEBIANCO BENI MOBILI	PERMANENZE SERVIZI OPERATIVI	ACQUISTO BENI STRUTTURALI PER REALIZZAZIONI ECONOMICHE	INTERVENTI PER REALIZZAZIONI ECONOMICHE	ACQUISIZIONE SERVIZI PER MACCHINARI E ATTREZZATURE TECNICI	ACQUISIZIONE MACCHINARI PER OPERAZIONI	ACQUISIZIONE MOBILI PER OPERAZIONI	PERMANENZE PER OPERAZIONI	PERMANENZE PER OPERAZIONI	PERMANENZE PER OPERAZIONI	PERMANENZE PER OPERAZIONI	
FUNZIONE SERVIZI		1	2	3	4	5	6	7	8	9	10	11	12
SERVIZIO 1 - DISTRIBUZIONE GAS		0,00	0,00	0,00	0,00	0,00	0,00	0,00	0,00	0,00	0,00	0,00	0,00
SERVIZIO 2 - GESTIONE DEL LATTE		0,00	0,00	0,00	0,00	0,00	0,00	0,00	0,00	0,00	0,00	0,00	0,00
SERVIZIO 3 - DISTRIBUZIONE ENERGIA ELETTRICA		0,00	0,00	0,00	0,00	0,00	0,00	0,00	0,00	0,00	0,00	0,00	0,00
TOTALE		0,00	0,00	0,00	0,00	0,00	0,00	0,00	0,00	0,00	0,00	0,00	0,00
TOTALI		342.633.639,25	0,00	0,00	0,00	0,00	1.009.919,30	0,00	1.242.682,32	0,00	0,00	0,00	343.447.152,46

CONTINUI DI SALDO:

Pag. 11

Esercizio 2012

24/04/2015

INTERVENTO PER RIMBORSO (PRESTI)	INTERVENTO PER RIMBORSO PER ANTICIPAZIONE CASSA	INTERVENTO PER RIMBORSO FINANZIAMENTI A BREVE TERMINE	INTERVENTO PER RIMBORSO QUOTA CAPITALE MUTUI (PRESTI)	INTERVENTO PER RIMBORSO PRESTITI OBBLIGAZIONARI	INTERVENTO PER RIMBORSO QUOTA CAPITALE DICHIESTI (RIPASSATI)	CIFRE
1	2	3	4	5	6	7
FUNZIONE SERVIZI FUNZIONE 1 AMMINISTRAZIONE, GESTIONE E CONTROLLO SERVIZIO 3 GESTIONE ECONOMICA, FINANZIARIA, PROGRAMMATICHE, PROGETTATO E CONTROLLO DI GESTIONE	0,00	2.536,27	827.428.408,10	7.372.000,00	0,00	827.408.390,37
CIFRE	0,00	2.536,27	827.428.408,10	7.372.000,00	0,00	827.408.390,37





COMUNE DI NAPOLI

**Direzione Centrale Servizi Finanziari**

**RENDICONTO GESTIONE 2014**

## **CONTO DEL PATRIMONIO**

V

CONTO DEL PATRIMONIO ( ATTIVO)		COMUNE DI NAPOLI					
Esercizio 2014		CONSISTENZA INIZIALE	VARIAZIONI DA OPERAZIONI		VARIAZIONI DA ALTRE CAUSE		CONSISTENZA FINALE
<b>A)</b>	<b>IMMOBILIZZAZIONI</b>						
<b>I)</b>	<b>IMMOBILIZZAZIONI IMMATERIALI</b>						
	Costi di avviamento capitalizzati (relativo fondo di ammortamento in detrazione)	0,00	0,00	0,00	0,00	0,00	0,00
	<b>Totale</b>	0,00	0,00	0,00	0,00	0,00	0,00
<b>II)</b>	<b>IMMOBILIZZAZIONI MATERIALI</b>						
1	Beni demaniale (relativo fondo di ammortamento in detrazione)	11.847.881,00	0,00	0,00			11.847.881,00
2	Terreni (partecipazioni sociali e)	222.542.524,00	0,00	0,00	0,00	0,00	222.542.524,00
3	Terreni (partecipazioni sociali e)	3.661.597,00	0,00	0,00	1,00		3.661.598,00
4	Edifici (partecipazioni sociali e) (relativo fondo di ammortamento in detrazione)	2.392.763.633,00	0,00	0,00		0,00	2.392.763.633,00
5	Edifici (partecipazioni sociali e) (relativo fondo di ammortamento in detrazione)	614.697.586,00	0,00	0,00		0,00	614.697.586,00
6	Macchine, attrezzature ed impianti (relativo fondo di ammortamento in detrazione)	66.104,00	0,00		2.889,00	23.219,00	46.554,00
7	Attrezzature e sistemi informatici (relativo fondo di ammortamento in detrazione)	77.702,00	0,00	0,00	4.400,00	41.668,00	49.445,00
8	Automezzi (relativo fondo di ammortamento in detrazione)	588.044,00	0,00	0,00		404.569,00	101.656,00
9	Mobili (relativo fondo di ammortamento in detrazione)	75.166,00	0,00	0,00	5.280,00	32.829,00	53.547,00
10	Altre attività (relativo fondo di ammortamento in detrazione)	27.556.637,00	0,00	0,00	19.770.132,00		31.545.154,00
11	Altre attività (relativo fondo di ammortamento in detrazione)	0	0,00	0,00	0,00	0,00	0,00
12	Altre attività (relativo fondo di ammortamento in detrazione)	0	0,00	0,00	0,00	0,00	0,00
13	Altre attività (relativo fondo di ammortamento in detrazione)	4.463.223.511,00	190.017.592,00	0,00	0,00	0,00	4.677.641.373,00
	<b>Totale</b>	7.711.164.875,00	190.017.592,00	0,00	19.785.513,00	632.196,00	7.904.758.566,00
	( Totale di Rif. da Prosp. Con.)						
<b>III)</b>	<b>IMMOBILIZZAZIONI FINANZIARIE</b>						


Esercizio 2014		CONSISTENZA INIZIALE	VARIAZIONI DA FINANZIARIO		VARIAZIONI DA ALTRE CAUSE		CONSISTENZA FINALE
			+	-	+	-	
A) Partecipazioni in							
	a) imprese controllate	0,00	0,00	0,00	0,00	0,00	0,00
	b) imprese collegate	0,00	0,00	0,00	0,00	0,00	0,00
	c) Altre imprese	534.019.347,00		0,00		55.346.023,00	589.365.370,00
2) Crediti verso							
	a) imprese controllate	0,00	0,00	0,00	0,00	0,00	0,00
	b) imprese collegate	0,00	0,00	0,00	0,00	0,00	0,00
	c) Altre imprese	0,00	0,00	0,00	0,00	0,00	0,00
	<b>Totale Crediti:</b>	534.019.347,00	0,00	0,00	0,00	55.346.023,00	589.365.370,00
	(Totale Crediti da Prosp. Concl.)						
3) Titoli investiti a medio e lungo termine		0,00	0,00	0,00	0,00	0,00	0,00
4) Crediti di cui, per esigibilità, è stato il fondo svalutazione crediti		22.572.385,00	34.552.277,00	195.590.089,00	22.572.385,00	0,00	60.437.692,00
5) Crediti per decessi e liquidazioni		0,00	0,00				0,00
	<b>Totale</b>	511.148.962,00	34.552.277,00	195.590.089,00	22.572.385,00	55.346.023,00	618.235.692,00
	<b>TOTALE IMMOBILIZZAZIONI</b>	535.211.341,00	34.552.277,00	195.590.089,00	22.572.385,00	55.346.023,00	643.271.135,00
	(Totale di R.fer. da Prosp. Concl.)						
<b>B) <u>ATTIVO CIRCOLANTE</u></b>							
I) <b>RIMANENZE</b>		64.766,00	0,00	0,00	46.033,00		110.799,00
	<b>Totale</b>	64.766,00	0,00	0,00	46.033,00	0,00	110.799,00
II) <b>CIRCOLI</b>							
1) Versamenti		728.151.262,00	95.573.127,00	657.634.764,00	15.470.237,00	15.045.723,00	812.877.787,00
2) Versamenti da sett. pubblico e fisico							0,00

Esercizio 2014		CONSENSO INIZIALE	VARIAZIONI DA FINANZIARIO		VARIAZIONI DA ALTRE CAUSE		CONSENSO FINALE
	a) Stato - correnti	54.055.590,00	190.591.752,00	197.754.213,00	16.311.915,00	0,00	18.875.047,00
	capitale	205.849.900,00	30.957.171,00	61.181.352,00	0,00		183.525.439,00
	b) Riserve - correnti	118.639.421,00	74.852.124,00	80.612.525,00	2,00	0,00	112.579.529,00
	- capitale	570.709.104,00	83.091.224,00	183.328.214,00	0,00	0,00	579.464.114,00
	c) A/P - correnti	17.190.859,00	1.451.994,00	2.792.463,00	0,00		18.086.347,00
	capitale	13.553.634,00	11.448,00	1.088.593,00	0,00		12.276.737,00
2	Verso dotazioni diverse						
	a) versamenti di servizi sociali	383.893.007,00	177.495.618,00	57.877.277,00	41.498.119,00	100.980.723,00	426.633.735,00
	b) versamenti di beni patrimoniali	122.015.422,00	51.255.303,00	40.715.669,00	7.971.455,00	131.804,00	135.087.027,00
	c) versamenti - correnti	136.777.949,00	45.734.132,00	23.411.371,00	10.535.294,00	14.787.129,00	153.428.605,00
	capitale	12.67.780,00	4.965.910,00	3.576.332,00	0,00	577.918,00	12.871.128,00
	d) uscite/azioni partecipazioni	254.438.733,00	3.853.289,00	3.576.714,00	0,00		251.325.285,00
	e) per somme consegnate clienti	10.933.892,00	111.972.541,00	114.889.443,00		0,00	7.517.030,00
4	Credito per IVA	58.263.229,00	6.840.237,00	22.415.610,00	0,00	1,00	41.707.025,00
5	Merito passivo						
	a) banche	0,00	0,00	0,00	0,00	0,00	0,00
	b) Cassa di Risparmio di Prato	137.104.435,00	935.186.822,00	762.153.783,00	0,00	160.300.000,00	1.267.347.440,00
	Totale	2.831.711.917,00	2.011.140.464,00	3.393.666.552,00	59.734.916,00	314.852.376,00	2.478.574.133,00
	(Totale da Prosp. Concl.)						
III	<b>ATTIVITA' FINANZIARIE CHE NON COSTITUISCONO IMMOBILIZZI</b>						
	iva	0,00	0,00	0,00	0,00	0,00	0,00
	Totale	0,00	0,00	0,00	0,00	0,00	0,00
IV	<b>DISPONIBILITA' LIQUIDE</b>						

Esercizio 2014		CONSISTENZA INIZIALE	VARIAZIONI DA FINANZIARIO		VARIAZIONI DA ALTRE CAUSE		CONSISTENZA FINALE
			-	-	-	-	
1	Conto di cassa	339.420.071,00	2.273.277.154,00	2.038.850.459,00	0,00	0,00	470.751.766,00
2	Depositi Bancari	300.000,00	480.145,00	666.440,00	0,00	0,00	2.433.876,00
	<b>Totale</b>	<b>339.720.071,00</b>	<b>2.753.422.299,00</b>	<b>2.039.516.909,00</b>	<b>0,00</b>	<b>0,00</b>	<b>473.185.642,00</b>
	<b>TOTALE ATTIVO CIRCOLANTE</b>	<b>3.126.370.341,00</b>	<b>4.861.340.645,00</b>	<b>4.452.830.719,00</b>	<b>83.840.846,00</b>	<b>314.972.176,00</b>	<b>5.533.719.684,00</b>
C)	<b>RATEI E RISCONTI</b>						
I)	RATEI ATTIVI	0,00			0,00	0,00	0,00
II)	RISCONTI ATTIVI	57.835.551,00			57.835.951,00	57.835.551,00	214.141,00
	<b>TOTALE RATEI E RISCONTI</b>	<b>57.835.551,00</b>	<b>0,00</b>	<b>0,00</b>	<b>57.835.951,00</b>	<b>57.835.551,00</b>	<b>57.835.671,00</b>
	<b>TOTALE DELL'ATTIVO (A+B+C)</b>	<b>11.546.213.123,00</b>	<b>15.214.870.879,00</b>	<b>14.228.196.820,00</b>	<b>129.585.896,00</b>	<b>438.406.947,00</b>	<b>17.002.863.076,00</b>
	<b>CONTI D'ORDINE</b>						
D)	OPERE DA REALIZZARE	1.628.323.413,00	345.447.130,00	260.421.046,00	0,00	0,00	1.723.345.109,00
E)	BENI CONFERITI IN AZIENDE SPECIALI	0,00	0,00	0,00	0,00	0,00	0,00
F)	BENI DI TERZI	0,00	0,00	0,00	0,00	0,00	0,00
	DIFFERENZA IMPEGNI DI COMPETENZA E COSTI DI	0,00	0,00	0,00	0,00	0,00	0,00
	<b>TOTALE CONTI D'ORDINE</b>	<b>1.628.323.413,00</b>	<b>345.447.130,00</b>	<b>260.421.046,00</b>	<b>0,00</b>	<b>0,00</b>	<b>1.723.345.109,00</b>

CONTO DEL PATRIMONIO (PASSIVO)		COMUNE DI NAPOLI				
Esercizio 2014	CONSISTENZA INIZIALE	VARIAZIONI DA FINANZIARIO		VARIAZIONI DA ALTRE CAUSE		CONSISTENZA FINALE
		-	-	-	-	
<b>PATRIMONIO NETTO</b>						
<b>NETTO PATRIMONIALE</b>	4.155.494.719,00	0,00		143.802.942,00	0,00	4.299.297.661,00
<b>NETTO DEI BENI DEMANIALI</b>	703.803.881,00	0,00	0,00	71.574.953,00	0,00	775.378.834,00
<b>TOTALE PATRIMONIO NETTO</b>	4.086.031.078,00	0,00	0,00	212.371.905,00	0,00	4.298.402.983,00
<b>CONFERIMENTI</b>						
<b>CONFERIMENTI DA TRASFERIMENTI IN CONTO CAPITALE</b>	3.008.228.154,00	138.902.125,00	51.192.856,00	0,00	0,00	3.200.323.135,00
<b>CONFERIMENTI DA CONCESSIONI DI EDIFICARE</b>	67.541.068,00	4.110.534,00	0,00	0,00	0,00	71.651.602,00
<b>TOTALE CONFERIMENTI</b>	3.129.569.212,00	143.012.659,00	51.192.856,00	0,00	0,00	3.271.692.627,00
<b>DEBITI</b>						
<b>DEBITI DI FINANZIAMENTO</b>						
Per finanziamenti a medio termine	3.897.662,00	2.000.452,00	2.000,00	0,00	104.166,00	6.000.280,00
Per mutui e prestiti	1.187.500.551,00	188.000.000,00	43.743.388,00	0,00	185.000.000,00	1.504.243.939,00
Per prestiti ebbi (prestiti)	327.876.000,00	0,00	2.372.000,00	0,00	0,00	330.248.000,00
Per debiti finanziari	661.666.666,00	665.663.767,00	22.802.922,00	0,00	0,00	1.349.933.355,00
<b>DEBITI DI FUNZIONAMENTO</b>	699.669.419,00	840.872.933,00	925.997.506,00	0,00	0,00	2.466.539,00
<b>DEBITI PER IVA</b>	0,00	0,00	0,00	0,00	0,00	0,00
<b>DEBITI PER ANTICIPAZIONI DI CASSA</b>	0,00	0,00	0,00	0,00	0,00	0,00
<b>DEBITI PER SOMME ANTICIPATE DA TERZI</b>	32.741.544,00	111.972.641,00	115.292.874,00	0,00	0,00	259.907.059,00
<b>DEBITI VERSO</b>						
Imprese controllate	0,00	0,00	0,00	0,00	0,00	0,00
Imprese collegate	0,00	0,00	0,00	0,00	0,00	0,00
Altre (aziende socie / consociate / filiazioni)	623.864.715,00	407.025.488,00	754.374.185,00	0,00	0,00	1.785.264.388,00
<b>ALTRI DEBITI</b>	0,00	0,00	0,00	0,00	0,00	0,00
<b>TOTALE DEBITI</b>	5.520.732.729,00	2.196.415.031,00	1.212.887.378,00	0,00	189.166.166,00	8.919.201.294,00
<b>RATEI E RISCONTI</b>						
<b>RATEI PASSIVI</b>	6.582.183,00	0,00	0,00	20.071.319,00	6.682.193,00	33.335.695,00
<b>RISCONTI PASSIVI</b>	0,00	0,00	0,00	0,00	0,00	0,00
<b>TOTALE RATEI E RISCONTI</b>	6.582.183,00	0,00	0,00	20.071.319,00	6.682.193,00	33.335.695,00

Esercizio 2014	CONSISTENZE INIZIALI	VARIAZIONI DA C/ FINANZIARIO		VARIAZIONI DA ALTRE CAUSE		CONSISTENZE FINALI
		-	-	-	-	
<b>TOTALE DEL PASSIVO (A+B+C+D)</b>	11.346.223.423,00	2.251.228.553,00	1.962.679.373,00	242.345.104,00	132.640.170,00	11.682.566.496,00
<b>CONTI D'ORDINE</b>						
<b>IMPEGNI OPERE DA REALIZZARE</b>	1.628.922.412,00	348.447.132,00	257.421.046,00	0,00	0,00	1.934.790.590,00
<b>CONFERIMENTI IN AZIENDE SPECIALI</b>	0,00	0,00	0,00	0,00	0,00	0,00
<b>BENI DI TERZI</b>	0,00	0,00	0,00	0,00	0,00	0,00
<b>RISCONTRI ATTIVI-DIFFERENZA IMPEGNI DI COMPETENZA E COSTI DI COMPETENZA</b>	0,00	0,00	0,00	0,00	0,00	0,00
<b>TOTALE CONTI D'ORDINE</b>	1.628.922.412,00	348.447.132,00	257.421.046,00	0,00	0,00	1.934.790.590,00
<b>nota esplicativa</b>						
<b>differenza a netto patrimoniale</b>	<b>71.574.953,00</b>					
variazioni positiva valore patrimonio artistico	19.776.132,00					
incremento valore beni mobili	12.380,00					
rettifica del debito da riscotti attivi	57.168.951,00					
<b>totale</b>	<b>76.957.463,00</b>					
minore debito già rilevato per prestito flessibile	-6.000.000,00					
<b>totale</b>	<b>70.957.463,00</b>					
arrotondamenti	617.490,00					
<b>totale</b>	<b>71.574.953,00</b>					



COMUNE DI NAPOLI

**Direzione Centrale Servizi Finanziari**

**RENDICONTO GESTIONE 2014**

**CONTO DEL BILANCIO 2014**

## **CONTO ECONOMICO**



CONTO ECONOMICO		COMUNE DI NAPOLI	
Esercizio 2014		IMPORT. PARZIALI	IMPORTI TOTALI
<b>A)</b>	<b>PROVENTI DELLA GESTIONE</b>		
1)	PROVENTI TRIBUTARI	946.446.395,00	
2)	PROVENTI DA TRASFERIMENTI	177.644.056,00	
3)	PROVENTI DA SERVIZI PUBBLICI	116.152.879,00	
4)	PROVENTI DA GESTIONE PATRIMONIALE	39.555.357,00	
5)	PROVENTI DIVERSI	41.837.478,00	
6)	PROVENTI DA CONCESSIONI ED EDIFICARE	0,00	
7)	INCREMENTI DI MOBILIZZAZIONE PER LAVORI INTERNI	0,00	
8)	VARIAZIONI NELLE RIMANENZE DI PRODOTTI IN CORSO DI LAVORAZIONE, ETC. (A)	0,00	
	<b>TOTALE PROVENTI DELLA GESTIONE (A)</b>		<b>1.321.061.190,00</b>
<b>B)</b>	<b>COSTI DELLA GESTIONE</b>		
9)	PERSONALE	334.352.667,00	
10)	ACQUISTO DI MATERIE PRIME E OBIETTI DI CONSUMO	3.855.776,00	
11)	VARIAZIONI NELLE RIMANENZE DI MATERIE PRIME E OBIETTI DI CONSUMO (B)	26.336,00	
12)	PRESTAZIONI DI SERVIZI	227.357.278,00	
13)	GODIMENTO BENI DI TERZI	8.325.044,00	
14)	TRASFERIMENTI	57.013.106,00	
15)	IMPOSTE E TASSE	24.076.482,00	
16)	QUOTE DI AMMORTAMENTO DI ESPROZIO	332.008,00	
	<b>TOTALE COSTI DI GESTIONE (B)</b>		<b>660.201.044,00</b>
	<b>RISULTATO DELLA GESTIONE (A-B)</b>		<b>660.860.146,00</b>
<b>C)</b>	<b>PROVENTI E ONERI DA AZIENDE SPECIALI E PARTECIPATE</b>		

Esercizio 2014		IMPORT. PARZIALE	IMPORT. TOTALE
17)	UTILI	17.140.759,00	
18)	INTERESSI SU CAPITALE DI DOTAZIONE	408.600,00	
19)	TRASFERIMENTI AD AZIENDE SPECIALI E PARTECIPATE	407.026.456,00	
	TOTALE (C) (17+18+19)		-389.415.899,00
	RISULTATO DELLA GESTIONE OPERATIVA (A-B+C)		271.444.337,00
D)	PROVENTI ED ONERI FINANZIARI		
20)	INTERESSI ATTIVI	4.728.165,00	
21)	INTERESSI PASSIVI		
	- Su banche e crediti	79.593.212,00	
	- Su partecipazioni	0,00	
	- Su titoli e valori	0,00	
	- Per altri motivi	0,00	
	TOTALE (D) (20-21)		-70.604.052,00
E)	PROVENTI ED ONERI STRAORDINARI		
	PROVENTI		
22)	INSUSSISTENZE DEL PASSIVO	74.052.720,00	
23)	SOPRAVVVENENZE ATTIVE	97.429.478,00	
24)	PLUSVALENZE PATRIMONIALI	0,00	
	TOTALE PROVENTI (E.1) (22+23+24)		168.329.104,00
	ONERI		
25)	INSUSSISTENZE DEL ATTIVO	70.974.105,00	
26)	MINUSVALENZE PATRIMONIALI	3.944.045,00	
27)	ACCANTONAMENTI PER SVALUTAZIONE CREDITI	87.723.875,00	
28)	ONERI STRAORDINARI	68.710.193,00	
	TOTALE ONERI (E.2) (25+26+27+28)		226.366.217,00
	TOTALE ONERI (E) (E.1 - E.2)		-68.037.243,00
	RISULTATO ECONOMICO DELL'ESERCIZIO (A-B+C+D+E)		140.833.042,00

Il segretario

Il legale rappresentante dell'ente

il responsabile del servizio finanziario



**Direzione Centrale Servizi Finanziari**

**RENDICONTO GESTIONE 2014**

**CONTO DEL BILANCIO 2014**

## **PROSPETTO DI CONCILIAZIONE**

**PROSPETTO DI CONCILIAZIONE (ENTRATE)**
**COMUNE DI NAPOLI**

Esercizio 2014		ACCERTAMENTI LIMANZIABILI	RISORSE		RIFIUTI		ALIRE RISORSE DELL' AMMINISTRAZIONE	AL CONTO ECONOMICO		Note	A. CONTO DEL PATRIMONIO				
			COMPLETANZA	RISORSE		RIFIUTI		Rif. C.E.	(1) + (2) + (3) + (4) + (5) (7)		Rif. C.E.	ATTIVO	Rif. C.E.	PASSIVO	
				(2E)	(3E)	(4E)									(5E)
<b>Titolo I</b>	<b>ENTRATE TRIBUTARIE</b>														
	1 Imposte (1) 1 cat. 1)	330.621.485,00	0,00	0,00	0,00	0,00		A1	330.621.485,00						
	2 Tasse (1) 1 cat. 2)	240.165.430,00	0,00	0,00	0,00	0,00		A1	240.165.430,00						
	3 Trib. di Sped. all'ob. 1 cat. 3)	375.759.449,00	0,00	0,00	0,00	0,00		A1	375.759.449,00						
	<b>Totale entrate tributarie</b>	<b>946.446.365,00</b>	<b>0,00</b>	<b>0,00</b>	<b>0,00</b>	<b>0,00</b>									
<b>Titolo II</b>	<b>ENTRATE DA TRASFERIMENTI</b>														
	1 Da Stato (2) 2 cat. 1)	191.452.035,00	0,00	0,00	0,00	0,00		A2	191.452.035,00						
	2 Da regione (2) 2 cat. 2)	70.004.045,00	0,00	0,00	0,00	0,00		A2	70.004.045,00						
	3 Da regione per funzioni delegate (1) 2 cat. 3)	4.795.119,00	0,00	0,00	0,00	0,00		A2	4.795.119,00						
	4 Da regione per funzioni delegate (1) 2 cat. 4)	217.265,00	0,00	0,00	0,00	0,00		A2	217.265,00						
	5 Da altri enti del settore pubblico (1) 2 cat. 5)	1.234.700,00	0,00	0,00	0,00	0,00		A2	1.234.700,00						
	<b>Totale entrate da trasferimenti</b>	<b>177.944.356,00</b>	<b>0,00</b>	<b>0,00</b>	<b>0,00</b>	<b>0,00</b>									
<b>Titolo III</b>	<b>ENTRATE EXTRATRIBUTARIE</b>						(nota 1)								
	1 Proventi servizi subolici (1) 3 cat. 1)	115.152.879,00	0,00	0,00	0,00	0,00	0,00	A5	115.152.879,00						
	2 Proventi gestione patrimonio (1) 3 cat. 2)	39.556.362,00	0,00	0,00	0,00	0,00	0,00	A4	39.556.362,00						
	3 Proventi finanziari (1) 3 cat. 3)	5.169.360,00													
	Interessi sui depositi, crediti ecc.	0,00	0,00	0,00	0,00	0,00	0,00	B20	0,00						
	Interessi su capitali conferiti ad aziende ospedali e partecipate	458.850,00	0,00	0,00	0,00	0,00	0,00	C16	458.850,00						
	4 Proventi per utilità azionarie special e partecipate (1) 3 cat. 4)	17.140.759,00	0,00	0,00	0,00	0,00	0,00	C17	17.140.759,00						
	5 Proventi diversi (1) 3 cat. 5)	41.502.428,00	0,00	0,00	0,00	0,00	0,00	A6	41.502.428,00						
	<b>Totale entrate extratributarie</b>	<b>219.009.308,00</b>	<b>0,00</b>	<b>0,00</b>	<b>0,00</b>	<b>0,00</b>	<b>0,00</b>								
	<b>TOTALE ENTRATE CORRENTI</b>	<b>1.343.400.029,00</b>	<b>0,00</b>	<b>0,00</b>	<b>0,00</b>	<b>0,00</b>	<b>0,00</b>								
<b>Titolo IV</b>	<b>ENTRATE PER ALIENAZIONE DI BENI PATRIMONIALI, TRASFERIMENTO DI CAPITALI, RISCOSSIONE DI CREDITI</b>														

	Alienazioni di beni patrimoniali (tit. 4 cat. 1)	14.273,00		E24	0,00	nota 2	A II	0,00			
				F06	0,00		nota 3				
2	Trasferimenti di capitale allo Stato (tit. 4 cat. 2)	38.902.371,00			38.902.371,00						
3	Trasferimenti di capitale alle regioni (tit. 4 cat. 3)	98.473.948,00			98.473.948,00						
4	Trasferimenti di capitale da altri enti del settore pubblico (tit. 4 cat. 4)	11.448,00			11.448,00	nota 4			B I	137.401.980,00	
5	Trasferimenti di capitale da altri soggetti (tit. 4 cat. 5) (tit. 4 cat. 5)	3.337.731,00		A8	0,00	nota 5			B I	0,00	
	Totale trasferimenti di capitale (2+3+4+5)	140.725.498,00									
8	Riscossione di prelievi (tit. 4 cat. 8)	0,00			0,00						
	Totale entrate da alienazioni di beni patrimoniali, transf. di capitali ecc.	140.739.711,00									
<b>Titolo V</b>	<b>ENTRATE DA ACCENSIONE DI PRESTITI</b>										
1	Anticipazioni di cassa (tit. 5 cat. 1)	0,00			0,00					C IV	0,00
2	Finanziamenti a breve termine (tit. 5 cat. 2)	2.993.452,00			2.993.452,00					C I 1	2.993.452,00
3	Assunzioni di medio e lungo termine (tit. 5 cat. 3)	932.193.079,00			932.193.079,00					C I 2	932.193.079,00
4	Finanziamenti a lungo termine (tit. 5 cat. 4)	0,00			0,00					C I 3	0,00
	Totale entrate accensione prestiti	935.186.531,00									
<b>Titolo VI</b>	<b>SERVIZI PER CONTO TERZI</b>	111.972.541,00				nota 6	B I 3a	0,00			
<b>TOTALE GENERALE DELL'ENTRATA</b>		<b>2.531.298.812,00</b>									
-	Ingressi del passivo			E22	74.589.726,00	nota 7					
-	Soppravvenienze attive			F03	61.719.378,00	nota 8					
-	Incrementi di immobilizzazioni per lavori interni (trasm. capitalizzati)			A7	0,00	nota 9	A I 1	0,00			
-	Variazioni nelle rimanenze di prodotti in corso di lavorazione, ecc.			A8	0,00		B I	46.033,00			

#### NOTE

- (1) tra le altre rettifiche del risultato finanziario va considerata l'IVA a debito, compresa negli accantonamenti finanziari del tipo III "Entrate extratributarie", per attività in regime d'impresa. l'ammontare dell'IVA per fatture da emettere va riportato nel passivo del conto del patrimonio alla voce "Debiti per IVA" (CIII), costituendo un debito verso l'erario a fronte del credito accertato al lordo dell'IVA.
- (2) quando viene realizzata una plusvalenza (ad esempio per un provento da alienazione maggiore del valore netto risultante dal conto del patrimonio), il valore relativo è portato in aumento nel conto economico (E24); quando viene realizzata una minusvalenza il valore relativo è portato in diminuzione nel conto economico (E26);
- (3) quando viene alienato un bene il valore risultante dal conto del patrimonio va indicato in detrazione;
- (4) va indicato il totale dei trasferimenti di capitale da Stato, regioni, province, comuni, aziende speciali, partecipate ed altro.











COMUNE DI NAPOLI

**Direzione Centrale Servizi Finanziari**

**RENDICONTO GESTIONE 2014**

## **PARAMETRI DEFICITARIETA'**

**CERTIFICAZIONE DEI PARAMETRI OBIETTIVI PER I COMUNI  
AI FINI DELL'ACCERTAMENTO DELLA CONDIZIONE DI ENTE STRUTTURALMENTE DEFICITARIO  
D.M. 18 febbraio 2013 (TRIENNIO 2013-2015)**

CODICE ENTE

4	1	5	0	5	1	0	4	9	0
---	---	---	---	---	---	---	---	---	---

**COMUNE DI NAPOLI**

**NAPOLI**

PROVINCIA DI NA

Approvazione rendiconto dell'esercizio 2014  
Delibera n. Del

50005

- 1) Valore negativo del risultato contabile di gestione superiore in termini di valore assoluto al 5% rispetto alle entrate correnti (a tali fini al risultato contabile si aggiunge l'avanzo di amministrazione utilizzato per le spese di investimento);
- 2) Volume dei residui attivi di nuova formazione provenienti dalla gestione di competenza e relative ai Tit. I e III, con l'esclusione delle risorse a titolo di fondo sperimentale di riequilibrio o fondo di solidarietà, superiori al 42 per cento rispetto ai valori di accertamento delle entrate dei medesimi Tit. I e III esclusi gli accertamenti delle risorse a titolo di fondo sperimentale di riequilibrio o di fondo di solidarietà
- 3) Ammontare dei residui attivi (provenienti dalla gestione residui) di cui al Tit. I e III, ad esclusione eventuali residui a titolo di fondo sperimentale di riequilibrio o fondo di solidarietà, superiore al 65 per cento, rapportata agli accertamenti della gestione competenza delle entrate dei medesimi titoli I e III, ad esclusione accertamenti a titolo di fondo sperimentale di riequilibrio o fondo di solidarietà
- 4) Volume dei residui passivi complessivi provenienti dal Tit. I superiore al 40% degli impegni della medesima spesa corrente;
- 5) Esistenza di procedimenti di esecuzione forzata superiore allo 0,5% delle spese correnti;
- 6) Volume complessivo delle spese di personale a vario titolo rapportato al volume complessivo delle entrate correnti desumibili dai Tit. I, II e III superiore al 40% per i Comuni inferiori a 5.000 ab., superiore al 39% per i Comuni da 5.000 a 29.999 ab. e superiore al 38% per i Comuni oltre i 29.999 ab. (al netto dei contributi regionali nonché di altri enti pubblici finalizzati a finanziare spese di personale, il valore dei contributi va detratto sia al numeratore che al denominatore);
- 7) Consistenza di debiti di finanziamento non assistiti da contribuzioni superiore al 150% rispetto alle entrate correnti per gli enti che presentano un risultato contabile di gestione positivo e superiore al 120% per gli enti che presentano un risultato contabile di gestione negativo (fermo restando il rispetto del limite di indebitamento di cui all'art. 204 del Tuel);
- 8) Consistenza dei debiti fuori bilancio formatisi nel corso dell'esercizio superiore all'1% rispetto ai valori di accertamento delle entrate correnti (l'indice si considera negativo ove tale soglia venga superata in tutti gli ultimi tre anni);
- 9) Eventuale esistenza al 31 dicembre di anticipazioni di tesoreria non rimborsate superiori al 5% rispetto alle entrate correnti;
- 10) Ripiano squilibri in sede di provvedimento di salvaguardia di cui all'art. 193 del Tuel riferito allo stesso esercizio con misure di alienazione di beni patrimoniali e/o avanzo di amministrazione superiore al 5% dei valori della spesa corrente.

Codice	Parametri da considerare per l'individuazione delle condizioni strutturalmente deficitarie	
	<input type="checkbox"/>	<input type="checkbox"/> NO
	<input checked="" type="checkbox"/> SI	<input type="checkbox"/>
	<input checked="" type="checkbox"/> SI	<input type="checkbox"/>
	<input checked="" type="checkbox"/> SI	<input type="checkbox"/>
	<input type="checkbox"/>	<input type="checkbox"/> NO
	<input type="checkbox"/>	<input type="checkbox"/> NO
	<input checked="" type="checkbox"/> SI	<input type="checkbox"/>
	<input type="checkbox"/>	<input type="checkbox"/> NO
	<input type="checkbox"/>	<input type="checkbox"/> NO

Si attesta che i parametri suindicati sono stati determinati in base alle risultanze amministrativo-contabili dell'ente.

Napoli li,



**Il Direttore dei Servizi Finanziari**  
**Responsabile Generale**  
IL RESPONSABILE  
DELLO SPESA DI GIUNTA  
**DEL CAPO DI BILANCIO AUTOLIQUIDANTE**

*[Handwritten Signature]*



**RENDICONTO DELLA GESTIONE 2014**

PARAMETRI OBIETTIVI AI FINI DELL'ACCERTAMENTO DELLA CONDIZIONE DI ENTE STRUTTURALMENTE DEFICITARIO  
TRIENNIO 2013-2015

decreto ministeriale del 18 febbraio 2013 pubblicato sulla G.U. 55 del 6/3/2013


1	Valore negativo del risultato contabile di gestione superiore in termini di valore assoluto al 5 per cento rispetto alle entrate correnti (a tali fini al risultato contabile si aggiunge l'avanzo di amministrazione utilizzato per le spese di investimento);	-	0,00%	SI	NO
		1.343.400.029			
2	Volume dei residui attivi di nuova formazione provenienti dalla gestione di competenza e relativi ai titoli I e III, con l'esclusione delle risorse a titolo di fondo sperimentale di riequilibrio di cui all'articolo 2 del decreto legislativo n. 23 del 2011 o di fondo di solidarietà di cui all'articolo 1, comma 380 della legge 24 dicembre 2013 n. 228, superiori al 42 per cento rispetto ai valori di accertamento delle entrate dei medesimi titoli I e III esclusi gli accertamenti delle predette risorse a titolo di fondo sperimentale di riequilibrio o di fondo di solidarietà;	409.904.619	51,91%	SI	NO
		789.696.224			
3	Ammontare dei residui attivi provenienti dalla gestione dei residui attivi e di cui al titolo I e al titolo III superiore al 65 per cento, ad esclusione eventuali residui da risorse a titolo di fondo sperimentale di riequilibrio di cui all'articolo 2 del decreto legislativo n. 23 o di fondo di solidarietà di cui all'articolo 1, comma 380 della legge 24 dicembre 2013 n. 228, rapportata agli accertamenti della gestione di competenza delle entrate dei medesimi titoli I e III ad esclusione degli accertamenti delle predette risorse a titolo di fondo sperimentale di riequilibrio o di fondo di solidarietà	1.269.787.126	160,79%	SI	NO
		789.696.224			
4	residui passivi complessivi del Titolo I superiori al 40% degli impegni del Titolo I	1.004.033.404	81,11%	SI	NO
		1.237.898.421			
5	Esistenza di procedimenti di esecuzione forzata superiore allo 0,5 per cento delle spese correnti anche se non hanno prodotto vincoli a seguito delle disposizioni di cui all'articolo 159 del tuoei;	3.474.501	0,28%	SI	NO
		1.237.898.421			
6	volume complessivo delle spese di personale a vario titolo rapportato al volume complessivo delle entrate correnti desumibili dai titoli I, II e III superiore al 40 per cento per i comuni inferiori a 5.000 abitanti, superiore al 39 per cento per i comuni da 5.000 a 29.999 abitanti e superiore al 38 per cento per i comuni oltre i 29.999 abitanti; tale valore è calcolato al netto dei contributi regionali nonché di altri enti pubblici finalizzati a finanziare spese di personale per cui il valore di tali contributi va detratto sia al numeratore che al denominatore del parametro;	365.603.980	27,33%	SI	NO
		1.337.560.191			
7	Consistenza dei debiti di finanziamento non assistiti da contribuzioni superiore al 150 per cento rispetto alle entrate correnti per gli enti che presentano un risultato contabile di gestione positivo e superiore al 120 per cento per gli enti che presentano un risultato contabile di gestione negativo, fermo restando il rispetto dei limiti di indebitamento di cui all'articolo 204 del tuoei con le modifiche di cui di cui all'art. 8, comma 1 della legge 12 novembre 2011, n. 183, a decorrere dall'1 gennaio 2012;	1.464.221.443	108,99%	SI	NO
		1.343.400.029			
8	Consistenza dei debiti fuori bilancio formati nel corso dell'esercizio superiore all'1 per cento rispetto ai valori di accertamento delle entrate correnti (l'indice si considera negativo ove tale soglia venga superata in tutti gli ultimi tre anni);	112.758.778	8,39%	SI	NO
		1.343.400.029			
9	ANTICIPAZIONI DI TESORERIA NON RIMBORSATE/ENTRATE CORRENTI superiori al 5%	-	0,00%	SI	NO
		1.343.400.029			
10	Ripiano squilibri in sede di provvedimento di salvaguardia di cui all'art. 193 del tuoei con misure di alienazione di beni patrimoniali e/o avanzo di amministrazione superiore al 5% dei valori della spesa corrente, fermo restando quanto previsto dall'articolo 1, commi 443 e 444 della legge 24 dicembre 2012 n. 228 a decorrere dall'1 gennaio 2013; ove sussistano i presupposti di legge per finanziare il riequilibrio in più esercizi finanziari, viene considerato al numeratore del parametro l'intero importo finanziato con misure di alienazione di beni patrimoniali, oltre che di avanzo di amministrazione, anche se destinato a finanziare lo squilibrio nei successivi esercizi finanziari.	-	0,00%	SI	NO
		1.237.898.421			

Si attesta che i parametri sindacati sono stati determinati in base alle risultanze amministrativo-contabili dell'ente.

Napoli, 22/4/2015

bollo dell'Ente

Il Direttore dei Servizi Finanziari  
DEL SERVIZIO AMMINISTRATIVO GENERALE  
Dot. Raffaele Muciarriello



COMUNE DI NAPOLI

## RENDICONTO GESTIONE 2014

# RELAZIONE TECNICA ILLUSTRATIVA DELL'ASSESSORE

A handwritten mark or signature in the bottom right corner of the page.

# Relazione illustrativa sui risultati del Rendiconto 2014

## Sommario

Premessa.....	2
Conto del Bilancio .....	4
Risultato di amministrazione .....	4
Risultato di amministrazione 2014 e obiettivi del Piano di risanamento.....	6
Risultato di amministrazione nel quadriennio.....	8
Risultato gestione di competenza.....	9
Risultato della gestione di competenza nel quadriennio .....	12
Andamento della cassa .....	14
Andamento della cassa nel quadriennio.....	14
Andamento della cassa di competenza .....	15
Conto del Patrimonio .....	17
La gestione economico-patrimoniale .....	17
Il Conto del Patrimonio .....	18
Conto Economico .....	24
Conto Economico triennio 2011 - 2014 .....	24
Equilibri di bilancio.....	26
Indicatori situazione finanziaria sul triennio 2012 - 2014.....	28
Parametri di deficitarietà strutturale di cui al DM 18 febbraio 2013 .....	31
Entrate correnti accertate per titolo nel triennio 2011 2014.....	32
Spesa corrente articolata per interventi impegnata nel quadriennio 2011- 2014.....	33
Analisi delle maggiori componenti della spesa corrente.....	34
Aggregato Aziende triennio 2011 - 2014 .....	35
La gestione di competenza .....	40
Le entrate.....	40
Le spese.....	47
Riflessioni conclusive .....	50



## Premessa

La situazione degli Enti Locali dal punto di vista economico-finanziario ha subito negli ultimi anni un netto peggioramento portando verso situazioni di "dissesto" diversi comuni, anche alcuni capoluogo di provincia. Ciò è dovuto, come evidenziato dalla Corte dei Conti, nella sua relazione sulla gestione finanziaria degli enti territoriali per l'annualità 2013, anche ad un forte squilibrio nelle manovre di finanza pubblica in quanto agli enti territoriali si è chiesto *"uno sforzo di risanamento non proporzionato all'entità delle loro risorse"*.

L'attuale Amministrazione comunale, sin dal suo insediamento, nel prendere atto delle criticità economiche dell'Ente, pur muovendosi nel contesto sfavorevole sopra accennato, ha individuato un percorso, che seppur in modo graduale, potesse portare al risanamento reale della situazione economica del Comune.

Come già più volte ricordato, tale percorso ha avuto inizio con l'approvazione del rendiconto per l'esercizio 2011 dove, a seguito di una coraggiosa operazione di verità e trasparenza, si è provveduto ad effettuare una rideterminazione dei residui, certificando un disavanzo di amministrazione di circa 850 milioni di euro.

Contestualmente, anche ricorrendo al decreto legge 174/2012, si è evitato la dichiarazione di dissesto, avviando uno specifico programma di risanamento provvedendo:

- nell'immediato, a tagli alla spesa ed alla realizzazione di una serie di attività finalizzate al miglioramento dell'accertamento e della riscossione delle entrate proprie dell'Ente;
- all'elaborazione di una proposta, approvata inizialmente dal Consiglio Comunale con delibera consiliare n. 3 del 28-01-2013, relativa alla redazione di un Piano di riequilibrio finanziario pluriennale decennale per il periodo 2013/2022; l'iter normativo per l'approvazione del Piano da parte del Governo Centrale ha avuto un percorso irto di difficoltà, ma la tenacia e l'abnegazione dell'Amministrazione, convinta dell'efficacia e della bontà dell'azione messa in campo, ha portato alla definitiva approvazione del Piano da parte delle Sezioni Riunite della Corte dei Conti in data 9 luglio 2014 con la Sentenza n.34/2014.

L'obiettivo non è amministrare attraverso l'allargamento a dismisura del deficit (deficit che si ripercuote sulle future generazioni), ma governare migliorando i conti del Comune efficientando e qualificando le politiche di spesa corrente; ciò rappresenta un cambiamento di rotta nell'amministrazione della città.

Gli effetti positivi di tutte le azioni poste in essere per il risanamento dei conti, ha visto la progressiva riduzione dell'iniziale disavanzo di 850 milioni del 2011 a 783 milioni nel 2012 ed a 702 milioni nel 2013; purtroppo, nel contempo, tutto ciò sta anche comportando sacrifici da parte dei cittadini (sacrifici che derivano dai vincoli della normativa sul predissesto che impongono la massimizzazione delle tariffe e delle aliquote, la copertura di almeno il 36% dei servizi a domanda individuale, la riduzione della spesa corrente nelle sue varie declinazioni intervento 02/03 riduzione del 10%, intervento 05 riduzione del 25%).

E' da evidenziare, comunque, che grazie all'azione di risanamento messa in atto, è stato possibile accedere alle anticipazioni di cui al D.L. 174/2012 ed al D.L. 35/2013, ottenendo un notevole miglioramento dei flussi di cassa, con effetto positivo sull'economia territoriale beneficiaria di corposi flussi finanziari immessi nel circuito economico dall'Ente, a seguito dell'accelerazione impressa sui tempi di pagamento ad imprese e fornitori di crediti pregressi; oggi possiamo affermare di essere tra i comuni che rispettano il dettato normativo relativo alla tempestività dei pagamenti.

Il progressivo miglioramento dei conti ci potrà consentire, tra qualche anno, l'uscita dal "percorso" di risanamento attualmente in essere.

Il D.Lgs n.126/2014, che modifica ed integra il D.Lgs. n.118/2011, nel disciplinare il nuovo regime contabile armonizzato in vigore dal 1 gennaio 2015, ha previsto che con l'approvazione dei rendiconti 2014 le amministrazioni comunali dovranno obbligatoriamente procedere al riaccertamento straordinario dei

residui, cancellando i propri residui attivi e passivi cui non corrispondono obbligazioni perfezionate e scadute alla data del 1 gennaio 2015. Tecnicamente, la norma prevede che i comuni riportino nell'attivo dei bilanci, in quanto somme da riscuotere: arretrati di tasse, multe non ancora pagate, trasferimenti statali non ancora versati o fondi europei non ancora utilizzati; somme residue che sono realmente da incassare. Cosa diversa sono i crediti vetusti che di fatto sono inesigibili. La ratio è evidente: non finanziare spese reali con entrate che non si realizzeranno mai.

L'attuale evoluzione subita dal quadro normativo non ci trova impreparati, ma, anzi, ci conforta sulla bontà del percorso intrapreso, avendo il Comune di Napoli già avviato, attraverso la corretta applicazione dei principi contabili (stralcio dal conto del bilancio dei crediti di dubbia esigibilità ed allocazione degli stessi nel conto del patrimonio) il perseguimento del risanamento dei conti negli anni precedenti.

Il rendiconto per l'esercizio 2014, sottoposto all'approvazione della Giunta comunale, chiude con un risultato positivo della gestione di competenza di € 24.702.430,82 al netto dei fondi vincolati.

Il saldo finanziario 2014 al netto dei fondi vincolati è di circa - 205 ml/€;

il recupero sul disavanzo esistente al 31-12-2013, è pari a € 31.570.261,82, riducendo il disavanzo complessivo ad € - 671.133.204,31 (importo leggermente migliorativo rispetto agli obiettivi prefissati nel Piano di riequilibrio approvato dalle Sezioni Riunite della Corte dei Conti).

A fronte del predetto saldo finanziario sono presenti una serie di fondi vincolati tra cui si segnala:

- un fondo vincolato da applicare al FSC 2014 e che, in fase di riaccertamento straordinario confluirà nei fondi del FCDE 2015 pari a euro 195.390.068,75;
- un fondo vincolato per le "passività potenziali", pari ad euro 23.000.000,00.

I dati di seguito rappresentati riportano nel dettaglio i risultati ottenuti.

Salvatore Palma

Assessore al Bilancio

## Conto del Bilancio

### Risultato di amministrazione

Il risultato di amministrazione complessivo è il dato che registra, in estrema sintesi, l'esito finanziario dell'esercizio oggetto della attività di rendicontazione.

Il risultato di amministrazione è stato ottenuto dal simultaneo concorso della gestione di competenza e da quella dei residui, a cui corrispondono le due distinte colonne del prospetto. Il fondo finale di cassa (31/12) è ottenuto sommando la giacenza iniziale (1/1) con le riscossioni che si sono verificate nell'esercizio, e sottraendo poi i pagamenti effettuati nel medesimo intervallo di tempo. Queste operazioni comprendono i movimenti di denaro che hanno impiegato le risorse proprie di questo anno finanziario (riscossioni e pagamenti in C/competenza), come pure le operazioni che hanno invece utilizzato anche le rimanenze di esercizi precedenti (riscossioni e pagamenti in C/residui).

Risultato di amministrazione 2014	residui	competenza	totale
Fondo di cassa iniziale			239.120.071,35
riscossioni	561.617.716,50	1.711.599.437,20	2.273.217.153,70
pagamenti	1.201.092.799,23	837.462.659,76	2.038.555.458,99
Fondo cassa finale			473.781.766,06
Residui attivi	2.395.163.742,22	819.699.375,71	3.214.863.117,93
Residui passivi	2.408.699.596,14	1.485.353.834,74	3.894.090.987,48
Risultato contabile			-679.227.869,55
Saldo Finanziario al netto dei fondi vincolati			-205.446.103,49

Il "saldo finanziario 2014 al netto dei fondi vincolati", alla luce della peculiare condizione dell'Ente, ha valore puramente indicativo e fornisce una misura, sia pure ipotetica, dell'attuale situazione finanziaria dell'Ente qualora non fossero posti in essere tutti gli accorgimenti che, nel prosieguo, saranno illustrati. In altre parole, può costituire oggetto di confronto con la misura del disavanzo registrata in sede di approvazione del Rendiconto della gestione per il 2011, in quanto a decorrere dal 2012 sono state attuate misure quali il fondo svalutazione crediti, finanziate direttamente con fondi creati in sede di rendiconto e, quindi, sottratti all'assorbimento del disavanzo. Si tratta di una scelta che, se da un lato riduce la velocità di riduzione del disavanzo, dall'altro costituisce l'architrave che conferisce maggiore attendibilità ai risultati di risanamento registrati.



La scelta tecnica di vincolare, in sede di approvazione del rendiconto, appositi fondi che, quindi, non potendo essere computati ai fini dell'assorbimento del disavanzo, vengono destinati, in occasione dell'approvazione del bilancio di previsione dell'anno successivo, al finanziamento del Fondo Svalutazione Crediti (che confluirà nel Fondo Crediti di Dubbia Esigibilità), nonché alla costituzione di vincoli finalizzati al finanziamento del fondo per le passività potenziali, conferisce carattere strutturale all'assorbimento registrato del disavanzo, in virtù della maggiore sostenibilità di inesigibilità o insussistenze che possono verificarsi negli anni.

Nella tabella di seguito riportata, al pari di quanto fatto l'anno scorso, viene illustrata la composizione del fondo vincolato che, portato in aumento del disavanzo registrato nel 2014, sarà destinato, in sede di bilancio 2015, al finanziamento del FSC.

vincolati rendiconto 2012	32.754.430,89
vincolati nella fase di applicazione al bilancio di previsione 2013	1.158.228,11
Accertato sui fondi posti a presidio FSC nella fase di Assestamento 2013	11.092.220,00
quota dei maggiori accertamenti registrati in fase di rendicontazione 2013	51.231.985,38
Imu ricorso	16.429.534,78
fondi vincolati del risultato di amministrazione - sottratti all'assorbimento del disavanzo - e posti a presidio dell'FSC 2014	523.897,58
stanziamenti di competenza FSC 2014	12.500.000,00
quota dei maggiori accertamenti rilevati a rendiconto 2014	69.699.772,01
totale	195.390.068,75

L'ente ha l'obbligo di costituire un Fondo Svalutazione Crediti articolato come segue:

- copertura integrale di tutti i crediti segnalati da parte dei servizi come dubbie esigibilità;
- copertura, per una percentuale non inferiore al 20%, dei residui attivi ante quinquennio relativi al titolo primo e terzo della Entrata, detratti i residui che, già rientranti in quelli di cui al punto che precede, sono coperti per intero dal Fondo.

Tale articolazione ricalca quanto chiarito su tale specifico punto dalle Sezioni riunite della Corte dei Conti nella sentenza n. 34/2014.

Partendo dai residui attivi ultraquinquennali (anno 2008 e precedenti, trattandosi di gestione 2014), il loro ammontare complessivo è pari a € 255.870.213,95, come illustrato nella tabella seguente.

Totale residui attivi ultraquinquennali Titolo I	87.704.383,14
Totale residui attivi ultraquinquennali Titolo III	168.155.628,70
Totale residui attivi ultraquinquennali Titoli I e III	255.860.011,84

Per ciò che attiene alle dubbie esigibilità, sono pervenute segnalazioni dagli uffici per un importo complessivo di € 134.952.377,34, in aumento quindi di circa 45 milioni rispetto al dato registrato nel 2013. Ad esso, va aggiunto l'importo relativo all'accertamento effettuato nel 2013 relativo all'entrata derivante

dal contenzioso attivato nei confronti dello Stato per rimborso IMU 2012, per il quale fin dall'inizio è stata prevista un'apposita posta correttiva di uguale ammontare nell'ambito del FSC.

Dal confronto tra i dati delle dubbie esigibilità del 2013 e del 2014, si può osservare quanto segue:

- circa il 75% delle partite (390 su 515) sono state segnalate sia nel 2013 che nel 2014. Da un anno all'altro, si registra comunque una diminuzione dell'importo complessivo, passato da circa € 64,5mln a circa € 59mln. Segno, quest'ultimo, del fatto che è stata effettuata anche la "manutenzione" di questi residui, sebbene di dubbia esigibilità, procedendo alla riscossione degli stessi, ovvero a dichiararne l'insussistenza.
- 30 partite sono state segnalate per la prima volta nel 2014, per un importo complessivo di circa € 80mln.

Il totale delle dubbie esigibilità provenienti dall'anno 2008 e precedenti ammonta complessivamente a € 35.231.128,69. Tale importo va detratto dall'importo complessivo dei residui ultraquinquennali, su cui effettuare il calcolo della percentuale minima di copertura. Quest'ultima deve essere quindi calcolata sul più ridotto importo di € 220.628.883,20.

Pertanto, il fondo vincolato deve essere almeno pari a € 195.390.068,75 (importo dato dalla somma delle dubbie esigibilità 2014, pari a € 134.952.377,34, del credito derivante dal contenzioso IMU per € 16.311.914,78 e del 20% dei residui ultraquinquennali "netti", pari, come detto prima, a € 220.628.883,20).

In questo modo, non solo si ritiene di aver pienamente ottemperato a quanto prescritto dalle Sezioni Riunite della Corte dei Conti, ma si è ulteriormente incrementata la spinta verso una gestione sana e prudente delle finanze comunali.

#### *Risultato di amministrazione 2014 e obiettivi del Piano di risanamento*

Alla luce delle scelte tecniche illustrate, si riporta di seguito la tabella illustrativa del risultato di amministrazione 2014, tenendo conto delle operazioni di vincolo descritte.

Saldo finanziario 2014 al netto dei fondi vincolati	-205.446.103,49
Fondo di rotazione contabilizzazione Corte Conti	-234.985.721,72
FSC 2014	-195.390.068,75
avanzo vincolato	-7.540.596,94
fondo passività potenziali	-23.000.000,00
avanzo personale	-4.211.295,03
avanzo da destinare	-559.418,38
<b>disavanzo al 2014</b>	<b>-671.133.204,31</b>
disavanzo al 2013	-702.703.465,47
<b>recupero su 2013</b>	<b>31.570.261,16</b>
disavanzo 2012	-783.187.157,06
<b>recupero su 2012</b>	<b>112.053.952,75</b>
disavanzo 2011	-850.209.816,99
<b>recupero su 2011</b>	<b>179.076.612,68</b>

Il disavanzo 2014 si attesta ad euro -671.133.204,31=.

Il recupero sull'anno precedente si attesta ad euro **31.570.261,16=**.

Il recupero complessivo sull'anno 2011 risulta pari a **179.076.612,68=**.

Il dato dell'assorbimento del disavanzo deve essere messo in relazione al risultato dei vincoli che l'Ente si è autoimposto, esplicitati nella sotto riportata tabella:

fondo passività potenziali rilevato alle cancellazioni di oneri straordinari ed economie sull'intervento 08 "Oneri straordinari della gestione	-23.000.000,00
FSC 2014	-195.390.068,75
Totale sottratto all'assorbimento del disavanzo	-218.390.068,75

Risulta utile segnalare che l'obiettivo di riduzione del disavanzo previsto, in occasione dell'aggiornamento del piano di riequilibrio pluriennale effettuato con deliberazione di C.C. 33/2013 (nella successiva revisione del Piano di cui alla deliberazione di C.C. n. 84/2014, a seguito delle anticipazioni Cassa Depositi e prestiti erogate tra la fine del 2013 e il 2014, non sono state apportate modifiche agli obiettivi parziali di assorbimento del disavanzo), per il biennio 2013-2014, risulta complessivamente pari a € 111mln, mentre dai dati di rendiconto risulta che l'assorbimento sia stato complessivamente pari a € **112.053.952,75**.

Tuttavia, dalla lettura del quadro riassuntivo della gestione finanziaria emergono una serie di ulteriori elementi che chiariscono ulteriormente la portata del risanamento in atto.

In primo luogo, è stata prevista la costituzione di un fondo per permettere l'anticipazione della copertura attualmente prevista per i debiti fuori bilancio già riconosciuti e la rateizzazione degli stessi su un arco triennale a decorrere dal 2015. Tale fondo costituisce un passaggio fondamentale ai fini dell'avvio dei procedimenti per la chiusura degli accordi con i creditori.

Il risultato 2014 deve essere così inteso:

- la quota di disavanzo riassorbita ammonta a euro **31.570.261,16**;
- è stato costituito un fondo vincolato da applicare al FSC 2014 e che in fase di riaccertamento straordinario confluirà nei fondi del FCDE 2015 pari a euro **195.390.068,75**;
- è stato costituito un fondo vincolato per le "passività potenziali", pari ad euro **23.000.000,00** rilevato su residui passivi ascritti ad oneri straordinari ed altre passività non sostenute da obbligazioni giuridiche perfezionate

In secondo luogo, dalla lettura dei dati contabili relativi alla spesa di personale emerge il mantenimento degli impegni dell'Amministrazione rispetto alla progressiva riduzione di tale voce. Focalizzando l'attenzione esclusivamente sulle componenti oggetto di esplicitazione puntuale del piano di riequilibrio, in sede di rendiconto 2014 si sono registrati importi inferiori rispetto a quelli previsti dal piano stesso.

Nella tabella riportata di seguito, vengono messi a confronto tali dati, evidenziando l'economia (ossia, il maggior risparmio) conseguita rispetto agli obiettivi del piano.

Voce	dati annualità 2014 piano di riequilibrio	dati rendiconto 2014	ulteriori economie conseguite
retribuzioni comparto	206.676.437,00	205.649.365,33	2.154.962,67
Contribuzione	55.802.637,99	57.207.055,77	790.653,23
Irap	13.433.968,41	13.525.009,33	182.270,67
Insegnanti	10.332.234,51	7.535.011,27	2.797.223,24
<b>Totali</b>	<b>289.841.551,51</b>	<b>283.916.441,70</b>	<b>5.925.109,81</b>

## Risultato di amministrazione nel quadriennio

La tabella riportata nella pagina mostra l'*andamento* del risultato di amministrazione conseguito dal comune nell'ultimo quadriennio. Questo dato globale, che fa pertanto riferimento sia alla gestione di competenza che a quella dei residui, indica per ciascun esercizio :

- Il saldo dell'esercizio al netto dei fondi vincolati (sottratti pertanto all'assorbimento del disavanzo di amministrazione complessivamente realizzato);
- Il saldo al lordo dei fondi vincolati;
- La quota di assorbimento del disavanzo a far data dal rendiconto dell'esercizio 2011

La tabella sotto riportata permette di ottenere alcune informazioni di carattere generale sullo stato delle finanze dell'Ente e, con particolare riferimento alla adesione al Piano decennale di riequilibrio di cui all'art 243-bis del TUEL, constata il recupero dell'obiettivo stabilito in termini di deficit annuale da riassorbire.

La tabella, in ultima analisi, sintetizza lo *stato generale* delle finanze comunali e delinea il perseguimento delle politiche di rigore adottate dall'ente. A queste conclusioni si può pervenire osservando l'*andamento* tendenziale del risultato complessivo di amministrazione, connesso alla politica di continua strutturazione di vincoli autoimposti e sottratti all'assorbimento del disavanzo. Si osservi il trend discendente connesso al quadro "Disavanzo Tecnico" contrapposto al trend in aumento del quadro "Fondi Vincolati".

Risultato di amministrazione 2011 - 2014	2011	2012	2013	2014
Fondo di cassa iniziale	125.145.968,17	174.381.334,92	193.699.404,85	239.120.071,35
riscossioni	1.667.783.280,22	1.521.707.164,09	2.151.153.057,33	2.273.217.153,70
pagamenti	1.618.547.913,47	1.502.389.094,16	2.105.732.390,83	2.038.555.458,99
Fondo cassa finale	174.381.334,92	193.699.404,85	239.120.071,35	473.781.766,06
Residui attivi	2.369.759.347,84	2.405.520.549,97	2.980.978.203,73	3.214.863.117,93
Residui passivi	3.353.746.084,54	3.345.885.934,94	3.799.564.651,65	3.894.090.987,48
Risultato contabile	-983.986.736,70	-940.365.384,97	-818.586.447,92	-679.227.869,55
Disavanzo tecnico	-809.605.401,78	-746.665.980,12	-579.466.376,57	-205.446.103,49
fondi vincolati	-40.604.415,21	-36.521.176,94	-123.237.097,90	-465.687.100,82
disavanzo	-850.209.816,99	-783.187.157,06	-702.703.474,47	-671.133.204,31
quota di assorbimento		-67.022.659,93	-80.483.682,59	-31.570.270,16

Occorre precisare che il dato del saldo finanziario al netto dei fondi vincolati registrato nel 2014 risulta sensibilmente più basso rispetto al 2013 in virtù del fatto che è stato eliminato, conformemente a quanto precisato dalle Sezioni Riunite della Corte dei Conti, il fondo di rotazione, che è confluito nell'apposito fondo sottratto all'assorbimento del disavanzo.

### Risultato gestione di competenza

Il risultato della gestione di competenza indica il grado di impiego delle risorse di stretta competenza dell'esercizio, oltre all'eccedenza delle stesse rispetto agli obiettivi inizialmente definiti con il bilancio di previsione.

Il legislatore ha stabilito alcune regole iniziali (previsione) e in corso d'esercizio (gestione) per evitare che si formino a consuntivo gravi squilibri tra gli accertamenti e gli impegni della competenza. È il principio generale della conservazione dell'equilibrio, secondo il quale "il bilancio di previsione è deliberato in pareggio finanziario complessivo. Inoltre, le previsioni di competenza relative alle spese correnti sommate alle previsioni di competenza relative alle quote di capitale delle rate di ammortamento dei mutui e dei prestiti obbligazionari non possono essere complessivamente superiori alle previsioni di competenza dei primi 3 titoli dell'entrata (..)" (D.Lgs.267/00, art.162/6).

Risultato gestione di competenza 2014	Accertamenti	Impegni	Risultato della competenza
---------------------------------------	--------------	---------	----------------------------

#### Entrate

Tributarie	946.446.365,14
Contributi e trasferimenti correnti	177.944.355,84
Extratributarie	219.009.308,40
Trasferimenti di capitale e riscossione di crediti	140.739.711,20
Accensione di prestiti	935.186.531,14
Servizi per conto terzi	111.972.541,19

Totale Entrate	2.531.298.812,91
----------------	------------------

#### Uscite

Correnti	1.237.898.421,48
in conto capitale	345.447.132,46
Rimborso di prestiti	627.498.399,37
Servizi per conto di terzi	111.972.541,19

Totale Spese	2.322.816.494,50
--------------	------------------

208.482.318,41

Il risultato della gestione di competenza così rappresentato riassume l'iniziativa dell'Ente circa la formulazione del bilancio, stabilendo, quale misura fondamentale di riassorbimento del disavanzo pluriennale, che i primi tre titoli dell'entrata coprano sia la spesa corrente che la quota di restituzione del debito. Si tenga presente che nel risultato della competenza confluisce la contabilizzazione della rata del fondo rotativo di cui all'art. 243 bis del TUEL pari ad euro 176.239.291,25, contabilizzato in termini di fondo vincolato ai sensi della sentenza 34/2014 della Corte dei Conti.  
In particolare si dà conto delle risultanze definitive del bilancio 2014:

<b>BILANCIO DI PREVISIONE ESERCIZIO FINANZIARIO 2014</b>			
<b>RISULTATI DEFINITIVI</b>			
<b>ENTRATE</b>		<b>SPESE</b>	
Denominazione	PREVISIONE DEFINITIVE	Denominazione	PREVISIONE DEFINITIVE
Fondi vincolati del risultato di amministrazione del Rendiconto 2013 – Fondo Svalutazione Crediti	113.190.293,74		
Fondi vincolati del risultato di amministrazione del Rendiconto 2013 applicati alla spesa corrente e agli investimenti	10.024.568,75		
		Obiettivo 2014 di riassorbimento del disavanzo da alienazioni patrimoniali	300.000,00
TITOLO I	956.862.642,94	TITOLO I	1.416.455.911,91
TITOLO II	194.279.190,94	TITOLO II	1.164.540.686,22
TITOLO III	234.456.871,09	TITOLO III	1.311.855.639,42
TITOLO IV	949.144.767,51	TITOLO IV	227.552.563,96
TITOLO V	1.435.193.902,58		
TITOLO VI	227.552.563,96		
<b>TOTALE ENTRATE</b>	<b>4.120.704.801,51</b>	<b>TOTALE SPESE</b>	<b>4.120.704.801,51</b>

l'equilibrio precedentemente illustrato si esplica nell'equilibrio differenziale ove si esprime la quota di entrate correnti che l'Ente utilizza per finanziare investimenti:

**BILANCIO DI PREVISIONE ESERCIZIO FINANZIARIO 2014****RISULTATI DIFFERENZIALI****a) Equilibrio economico finanziario**

		La differenza di Euro 96.518.943,78= è finanziata con:	
Entrate - Tit. I II III	1.385.598.704,97	Fondo vincolato Ris. Amm. ne 2013 per FSC	113.190.296,74
Spese - Tit. I	1.416.455.911,91		
Differenza (+)	-30.857.206,94		
Quota capitale ammortamento mutui	-65.661.736,84	Fondi vincolati Ris. Amm.ne 2013 per spesa corrente	8.044.219,63
Differenza (-)	-96.518.943,78	Finanziati titolo IV entrata	40.521,38
		Totale	121.275.037,75

**b) Equilibrio finale**

Entrate finali (Avanzo + Tit. 1-2- 3-4) (+)	2.457.958.334,97		
Spese finali (Disavanzo + Tit.1- 2) (-)	2.581.296.598,13		
Saldo netto da :			
Finanziare (-)	€ -123.338.263,16		
Impiegare (+)		Quota di entrate correnti che finanzia gli investimenti	24.756.093,97

Si osservi che il risparmio dell'ente pari ad euro 7.963.284,23, dovuto alla rinegoziazione dei mutui contratti con C.DD.PP. spa disposta con deliberazione di Consiglio Comunale n. 68 del 1 dicembre 2014, ha contribuito al finanziamento dei seguenti investimenti promossi dall'ente:

manutenzione straordinaria stradale	6.920.000,00
manutenzioni straordinarie	360.000,00
potenziamento strutturale unità di trazione Metropolitana	700.000,00
<b>Totale</b>	<b>7.980.000,00</b>

In termini puramente teorici, l'equilibrio di parte corrente viene esplicitato nel quadro sotto riportato, ovviamente al netto delle spese che sono finanziate con risorse non rientranti nei primi tre titoli della entrata (segnatamente, FSC 2013 e spese finanziati con fondi vincolati sottratti all'assorbimento del disavanzo ed iscritti prima delle entrate):

voce	Previsione
Entrata - TITOLO I	956.862.642,94
Entrata - TITOLO II	194.279.190,94
Entrata - TITOLO III	234.456.871,09
<b>Totale entrate correnti</b>	<b>1.385.598.704,97</b>
Spesa - TITOLO I	1.416.455.911,91
FSC e spese finanziati con fondi 2013 sottratti all'assorbimento del disavanzo (-)	120.710.618,79
<b>Totale spesa corrente depurata</b>	<b>1.295.745.293,12</b>
<b>Saldo E/S al lordo delle rate mutui</b>	<b>89.853.411,85</b>

Tenuto conto che l'importo delle rate mutui è pari a € **65.661.736,84**, l'equilibrio di parte corrente risulta pienamente rispettato in termini di competenza, senza attivare la possibilità, pur ammessa dalla normativa per tutto il 2014, di utilizzare entrate del Titolo IV- oneri da condono - per finanziare spese correnti.

### *Risultato della gestione di competenza nel quadriennio*

Il risultato della competenza registra la capacità delle politiche messe in campo dall'Amministrazione di garantire il necessario equilibrio tra il fabbisogno di spesa (uscite) e il volume di risorse effettivamente reperite (entrate). Il dato registrato nell'ultimo triennio consente di affermare l'attendibilità, sul lungo periodo, del saldo di competenza ed il recupero – in termini di serie storica – degli elementi che hanno, nel passato, provocato gli squilibri della gestione sanciti al rendiconto 2011.

In sintonia con quanto appena descritto, il prospetto seguente riporta l'andamento storico del risultato della *gestione di competenza* (avanzo) conseguito nell'ultimo quadriennio, ancora più significativo se analizzato alla luce della strutturale diminuzione dei trasferimenti dal centro. La tabella indica



sinteticamente l'andamento finanziario del comune, in una visione che va ad abbracciare il medio periodo (andamento tendenziale).

andamento della competenza	2011	2012	2013	2014
Riscossioni	1.161.804.942,96	1.003.701.355,67	1.729.589.001,10	1.711.599.437,20
Pagamenti	959.562.319,75	749.191.832,38	811.308.105,59	837.462.659,76
saldo gestione di cassa	202.242.623,21	254.509.523,29	918.280.895,51	874.136.777,44
Residui attivi dalla competenza	626.212.359,99	674.619.831,83	992.631.540,33	819.699.375,71
Residui passivi dalla competenza	820.144.875,96	863.342.017,47	1.835.519.257,65	1.485.353.834,74
differenza	-193.932.515,97	-188.722.185,64	-842.887.717,32	-665.654.459,03
Avanzo contabile	8.310.107,24	65.787.337,65	75.393.178,19	208.482.318,41
Fondi sottratti all'assorbimento del disavanzo	12.394.217,84	28.255.914,06		183.779.887,59
disavanzo	-4.084.110,60			
avanzo	0,00	37.531.423,59	75.393.178,19	24.702.430,82

Il saldo sopra proposto comprende anche l'elemento rappresentato dai maggiori accertamenti della competenza (maggior accertamento rispetto alla previsione definitiva).

	MAGGIORI ACCERTAMENTI A COMPETENZA			
	ANNO 2011	ANNO 2012	ANNO 2013	ANNO 2014
TITOLO I	5.098.602,78	7.593.528,52	14.728.492,77	166.203,39
TITOLO II	2.150.317,80	3.562.817,95	30.258.404,63	452.337,44
TITOLO III	4.533.320,70	18.775.409,00	6.910.965,49	6.272.623,05
TITOLO IV	1.697.666,49	111.710,11	1.121.218,49	6.484.215,63
TITOLO V	0	0	0	90,88
TITOLO VI	0	0	0	0
<b>TOTALE</b>	<b>13.479.907,77</b>	<b>30.043.465,58</b>	<b>53.019.081,38</b>	<b>13.375.470,39</b>

Occorre rilevare che il dato registrato nel 2014 è sostanzialmente legato ai maggiori accertamenti registrati in corrispondenza del Titolo III. Va altresì sottolineato che il dato 2014 risulta sostanzialmente uguale a quello registrato nel 2011, anno nel quale – è bene ricordarlo – è stata effettuata la cancellazione di poco meno di 1mld di residui attivi.

## Andamento della cassa

### Andamento della cassa nel quadriennio

Nella tabella seguente, viene messo a confronto l'andamento della cassa corrente nel quadriennio 2011-2014, senza tenere conto, per la parte entrate rientrante nel titolo IV, del dato riferito alle anticipazioni di cui all'articolo 243-bis del TUEL e all'articolo 1 comma 15 del D.L. 35/2013.

andamento della cassa corrente nel quadriennio	2011	2012	2013	2014
entrate				
Fondo di cassa iniziale	125.145.968,17	174.381.334,92	193.699.404,85	239.120.071,35
Riscossioni titolo primo	794.201.266,99	825.990.855,52	762.153.191,21	835.039.596,39
Riscossioni titolo secondo	205.610.698,61	134.687.474,16	197.582.244,71	212.941.881,13
Riscossioni titolo terzo	132.838.393,53	127.671.723,18	159.548.503,32	134.288.370,16
Saldo	1.257.796.327,30	1.262.731.387,78	1.312.983.344,09	1.421.389.919,03
spese				
Pagamenti titolo primo spesa corrente	1.105.859.836,68	983.539.405,91	1.577.793.395,88	1.648.151.145,09
saldo contabile	151.936.490,62	279.191.981,87	-264.810.051,79	-226.761.226,06

Il dato riportato nella colonna 2014 in corrispondenza della riga "saldo contabile" risulta negativo in quanto tiene conto di tutti i residui di parte corrente che è stato possibile smaltire grazie alle anticipazioni concesse, che quindi si sono sommati, nel 2014, alla gestione "ordinaria" della spesa corrente riferita sia alla competenza che ai residui.

Di seguito, sono riassunte le utilizzazioni effettuate delle anticipazioni concesse.

Tranche anticipazione	Pagamenti	TIT
III erogazione	256.097.075,20	1
	667.235,13	2
	7.600,00	4
<b>totale</b>	<b>256.771.910,33</b>	
IV erogazione (pagamento debiti società partecipate)	<b>188.435.909,46</b>	1
V erogazione	107.995.240,88	1
	578.935,10	2
<b>totale</b>	<b>108.574.175,98</b>	
fondo rotativo	35.160.618,60	1

	350.844,37	2
<b>totale</b>	<b>35.511.462,97</b>	
<b>TOTALE EROGATO</b>	<b>589.293.458,74</b>	

<b>RIEPILOGO PER TITOLI</b>
utilizzo anticipazioni
<b>TIT 1</b>
587.688.844,14
<b>TIT 2</b>
1.597.014,60
<b>TIT 4</b>
7.600,00
<b>TOT</b>
589.293.458,74

andamento della cassa titolo 4 e 5 e titolo secondo spesa investimenti nel triennio	2011	2012	2013	2014
<b>entrate</b>				
Riscossioni titolo quarto	298.440.133,79	229.490.696,77	249.206.564,00	214.148.865,14
Riscossioni titolo quinto	94.308.720,99	77.414.647,07	669.061.004,14	764.153.783,28
saldo	392.748.854,78	306.905.343,84	918.267.568,14	978.302.648,42
<b>spese</b>				
Pagamenti titolo secondo spesa investimenti	303.214.303,89	323.516.723,70	357.997.891,32	200.460.869,80
saldo contabile	<b>89.534.550,89</b>	<b>-16.611.379,86</b>	<b>560.269.676,82</b>	<b>777.841.778,62</b>

L'andamento della cassa dei titoli 4 e 5 e secondo della spesa evidenzia l'effetto delle anticipazioni segnando un saldo contabile positivo per l'esercizio 2014.

#### *Andamento della cassa di competenza*

L'incidenza della attuazione nell'esercizio 2013 e 2014 dell'equilibrio finanziario costruito sul principio che i primi tre titoli della entrata coprano le spese correnti e le rate mutui, evidenzia il consolidamento strutturale in termini di quadro differenziale sull'andamento della cassa di competenza, segnalando una netta accelerazione del flusso finanziario in uscita.

<b>Rendiconto definitivo cassa di competenza</b>		
<b>RISULTATI DIFFERENZIALI</b>		
<b>a) Equilibrio economico finanziario</b>		
<b>esercizio</b>	<b>2013</b>	<b>2014</b>
Entrate - Tit. I II III	812.600.964,20	834.561.819,30
Spese - Tit. I	544.541.621,68	662.162.501,58
Differenza	268.059.342,52	172.399.317,72
Quota capitale ammortamento mutui	-56.629.424,60	-73.713.410,33
Differenza	<b>211.429.917,92</b>	<b>98.685.907,39</b>
<b>b) Equilibrio finale</b>		
Entrate finali (Avanzo + Tit. 1-2-3-4) (+)	967.243.645,68	856.022.018,78
Spese finali (Disavanzo + Tit.1-2) (-)	687.253.000,78	662.162.501,58
Saldo netto da :		
Finanziare (-)		
Impiegare (+)	<b>279.990.644,90</b>	<b>193.859.517,20</b>

## Conto del Patrimonio

Lo Stato Patrimoniale, il Conto Economico, il Prospetto di Conciliazione risultano redatti in base alle registrazioni contabili presenti al sistema unico di bilancio, ed in particolare – per l'esercizio 2013 – con le note sotto riportate risultano - nella sezione altre cause – registrate le variazioni relative:

- nota n. 245218/2015 sul tema rimanenze;
- nota n. 325050/2015 sul tema variazioni del conto del patrimonio;
- nota n. 171224/2015 sul tema variazioni del conto consegnatario beni mobili di valore artistico;
- nota n. 325050/2015 sul tema variazioni valori patrimoniali aziende partecipate.

Relativamente alle scritture in Partita Doppia, le stesse sono state generate sulla scorta della documentazione presente alle registrazioni contabili dell'Ente, ed in particolare:

- I proventi dell'Ente sono prodotti in forza degli accertamenti di entrata relativi;
- I costi sono così distintamente prodotti:
  - Gli impegni assunti sull'intervento degli Oneri straordinari e dei fitti passivi dell'Ente;
  - Gli impegni assunti in forza ai contratti di servizio o ai rapporti intercorrenti con le Aziende Partecipate dell'Ente sui vari interventi della spesa corrente;
  - I Mandati di pagamento delle indennità degli amministratori;
  - I documenti registrati in forza delle prestazioni di servizio e degli acquisti di beni di consumo utilizzate dall'Ente;
  - Le liquidazioni relative alle utenze;
  - Le liquidazioni relative ai trasferimenti correnti;
  - I mandati di pagamento per gli interessi, le imposte ed il personale.

### *La gestione economico-patrimoniale*

Alla luce della metodologia di massima enunciata, si specificano alcune annotazioni tecniche riferite alla composizione intrinseca dei dati riportati al Conto del Patrimonio :

- i beni mobili e le rimanenze sono stati iscritti al valore determinato dal competente Servizio Provveditorato, al netto del relativo ammortamento;
- le universalità di beni (patrimonio indisponibile) sono state iscritte al valore determinato dal competente Servizio Artistico e Gestione Musei;
- i beni immobili sono riportati al valore determinato dal Servizio Patrimonio;
- il valore delle partecipazioni è stato iscritto sulla base del patrimonio netto di competenza del Comune, risultante dagli ultimi bilanci approvati, come dettagliato nella tabella allegata al conto del patrimonio e predisposta dal competente Dirigente del Servizio Partecipazioni;
- i crediti sono iscritti al loro valore nominale; i crediti dubbi sono stati stralciati dal conto del bilancio e iscritti nel conto del patrimonio al netto del fondo svalutazione crediti di pari importo;
- le disponibilità liquide sono iscritte per il loro valore di consistenza contabile;
- i conferimenti di capitale accolgono i contributi in conto capitale accertati e provenienti al

Comune dallo Stato, dalla Regione e da altri Enti e dagli oneri concessori utilizzati dall'ente per la manutenzione straordinaria degli edifici scolastici;

- i debiti sono valutati al valore residuo;
- i conti d'ordine rappresentano delle annotazioni complementari alla situazione patrimoniale e finanziaria. Essi non influiscono sull'entità delle attività e delle passività del conto del patrimonio, ma espongono informazioni ulteriori utili alla lettura del bilancio; rappresentano principalmente le opere da realizzare.
- Le variazioni da conto finanziario rilevate nello stato patrimoniale accolgono le riscossioni, le insussistenze dell'attivo, i maggiori accertamenti a residui attivi, i pagamenti e le insussistenze del passivo e gli impegni rettificati secondo la competenza economica rilevata con le scritture di contabilità economica.

Anche le voci riportate nel conto economico sono state rilevate dalle registrazioni in partita doppia.

- I proventi della gestione accolgono gli accertamenti di competenza dei primi tre titoli dell'entrata, con esclusione degli accertamenti registrati alla risorsa 3.04.0850 – dividendi di partecipazione azionaria- che sono stati riportati nella voce utili e di quelli registrati al titolo III categoria 3 – interessi - che sono stati riportati nella apposita voce denominata “ interessi attivi”.
- I costi della gestione sono stati rilevati secondo i criteri sopra menzionati mentre si specifica il metodo per le sotto segnalate tipologie:
- Le insussistenze del passivo accolgono le cancellazioni dei residui passivi iscritti al titolo I e IV della spesa mentre le sopravvenienze attive riflettono i maggiori accertamenti riferiti ai residui iscritti al titolo I, II, III e IV.
- Le insussistenze dell'attivo riflettono le cancellazioni dei residui attivi (dal titolo I al titolo III e VI)
- l'importo riportato nell'accantonamento al fondo svalutazione crediti risulta relativo al maggiore apporto distinto dell'esercizio.

## *Il Conto del Patrimonio*

Sulla base della metodologia appena illustrata, quindi, è stato elaborato il Conto del Patrimonio, che riporta i valori sintetizzati qui di seguito.

L'analisi delle poste di bilancio consente di porre in evidenza la dimensione patrimoniale del Comune di Napoli.

### Immobilizzazioni materiali

Nel corso del 2014, le Immobilizzazioni si sono incrementate di circa **194** milioni di euro, passando da 7.741 milioni a 7.954 milioni.

Si segnala, in particolare, l'incremento delle immobilizzazioni in corso, iscritte a fronte dei pagamenti relativi agli investimenti registrati alle evidenze dell'Ente nell'esercizio 2014 e l'incremento del valore del patrimonio artistico pari a circa 19MLN

Il valore dell' incremento non è stato fatto transitare al Conto Economico, ma è stato portato nelle variazioni da altre cause con segno positivo in aumento del Patrimonio Netto.

## Immobilizzazioni finanziarie

Le immobilizzazioni finanziarie passano da 553 milioni a 611 milioni.

Le partecipazioni al 31 dicembre 2013 ammontavano a 634 milioni, come da prospetto allegato, con un decremento del valore registrato al 31/12/2014 pari ad euro 55 milioni.

Il valore non è stato fatto transitare al Conto Economico, ma ha partecipato – in termini di variazione del netto patrimoniale – quale componente della variazione negative applicate al netto patrimoniale.

## Crediti dubbi

I crediti di dubbia esigibilità non sono stati stralciati dal Conto del Bilancio, per l'importo complessivo di circa 134 milioni (provenienti dalla gestione dei residui) e sono riportati tra le immobilizzazioni finanziarie al netto del Fondo Svalutazione Crediti pari a circa 195 MLN, decrementando il valore dell'attivo di circa euro 60 milioni.

## Rimanenze

Ammontano a 130 mila euro e sono state determinate dal competente servizio comunale.

## Crediti

### *Crediti correnti*

I crediti correnti, rilevati al netto dei crediti dubbi, sono vantati come di seguito riportato:

- contribuenti per 819 milioni;
- Stato correnti per 18 milioni;
- Regione per 112 milioni;
- altri per 17 milioni.
- verso debitori diversi:
  - proventi da servizi pubblici per 426 milioni
  - proventi da beni patrimoniali per 135 milioni
  - verso altri per 153 milioni
  - da alienazioni patrimoniali per 231 milioni
  - per somme corrisposte in c/terzi per 7 milioni
  - crediti per IVA per 41 milioni

Tali crediti si incrementano per gli accertamenti ai primi tre titoli delle entrate di competenza e per i maggiori accertamenti a residuo agli stessi titoli, mentre si decrementano per gli incassi e le cancellazioni dei residui attivi.

Nelle variazioni da altre cause sono riportate le riclassificazioni tra le diverse tipologie di crediti correnti, dei crediti dubbi 2014, già riportati nello stesso anno alla voce crediti dubbi.

### *Crediti in conto capitale*

I crediti in conto capitale sono vantati verso:

- lo Stato per 183 milioni
- la Regione per 578 milioni
- altri per 12 milioni
- verso debitori diversi per 12 milioni

Tali crediti si riferiscono a somme da riscuotere che finanziano spese di investimento da sostenere.

Gli stessi si incrementano per gli accertamenti al titolo IV delle entrate di competenza mentre si decrementano per gli incassi e le cancellazioni dei residui attivi. Gli accertamenti vengono rilevati tra i conferimenti di capitale.

### *Crediti per depositi*

#### *Cassa depositi e prestiti*

L'importo per 128 milioni i residui al titolo V delle entrate.

Le variazioni in più da conto finanziario si riferiscono agli accertamenti al titolo V delle entrate di competenza mentre quelle in meno alle riscossioni allo stesso titolo.

### *Disponibilità liquide*

Il fondo di cassa pari a 473 milioni euro rappresenta il fondo di cassa contabile, come risulta dal conto del Tesoriere. Le variazioni accolgono le riscossioni e i pagamenti.

I Depositi bancari per 233.676 euro accolgono i residui attivi per interessi su conferimenti di capitali – risorse 3030805 e 3030810 cat. 3 del Titolo III.

### *Ratei e Risconti attivi*

La voce di euro 57 milioni deriva dal prospetto di conciliazione quale differenza tra gli impegni di competenza – valore finanziario - per spesa corrente e i costi di competenza – rilevati con la metodologia sopra esposta - al netto dei risconti attivi provenienti dal decorso esercizio.

### *Patrimonio netto*

Il patrimonio netto passa da 4.889 milioni a 5.101 milioni con un incremento netto di 212 milioni dovuto all'utile di esercizio 2014 e da una variazione negativa dovuta a:

- risconti attivi – minori costi rinviati ai prossimi esercizi – 57 milioni
- minore debito verso cassa depositi e prestiti per valore del prestito flessibile per la pubblica illuminazione per 6 milioni già riconosciuto nella annualità precedente



- incremento del valore dei be3ni artistici per circa 19 MLN
- incremento valore beni mobili per circa 12.380,00
- rettifiche per gli arrotondamenti (617.490,00)

#### Conferimenti

I conferimenti passano da 3.129 milioni a 3.221 milioni con un incremento di 51 milioni dovuto agli accertamenti del titolo IV provenienti dallo Stato, dalla Regione e da altri soggetti per l'importo non destinato alle spese correnti decrementato delle cancellazioni di pari importo nei residui.

#### Debiti per finanziamenti a breve

L'importo di 6.884 mila euro riflette il residuo debito per finanziamenti a breve (fondi rotativi). La variazione da conto finanziario accoglie gli accertamento al Titolo V dell'entrata categoria 2, mentre la variazione da altre cause accoglie le cancellazione alla stessa categoria di importi accertati nei residui.

#### Debiti per mutui e prestiti

L'importo di 1.143 milioni riflette il residuo debito derivante dai piani di ammortamento dei mutui e prestiti per l'anno 2014 ridotto dei rimborsi in conto capitale. La variazione da altre cause in segno negativo riflette l'importo del debito di finanziamento relativo al valore del prestito flessibile in ammortamento, accertato nella annualità 2012 per euro 6 MLN e per 180 MLN per il medesimo sistema di indebitamento da utilizzare per il completamento della linea 1 Metro e che, come da crono programma, si attiverà dall'esercizio 2017. L'importo iscritto ai debiti pluriennali di euro 1.199 milioni è riferito all'impegno dovuto alla anticipazione di liquidità di cui al D.L. 35/2013 e all'anticipazione del Fondo rotativo di cui alla procedura di riequilibrio pluriennale art. 243 bis Tuel e seguenti.

#### Debiti per prestiti obbligazionari

L'importo, pari a 320 milioni, accoglie il valore residuo relativo al prestito obbligazionario emesso nel 2004. La variazione in meno, da c/finanziario si riferisce alle quote capitale rimborsate nel corso del 2014.

#### Debiti di funzionamento

L'importo di 540 milioni euro accoglie il residuo debito verso i terzi, rispetto ai costi determinati alla metodologia precedentemente illustrata.

Le variazioni in più riflettono l'incremento dei debiti per i costi dell'esercizio mentre le variazioni in meno riflettono i pagamenti e le insussistenze al titolo I della spesa, esclusi quelli riferiti alle partecipazioni.

#### Debiti per somme anticipate da terzi

La voce, per 26 milioni, accoglie i residui del titolo IV della spesa.

Debiti verso altri (partecipate)

L'importo per 293 milioni, si riferisce ai debiti correnti verso le Aziende.

Le variazioni in più riflettono l'incremento dei debiti per i costi dell'esercizio mentre le variazioni in meno riflettono i pagamenti, si noti il decremento netto del debito rispetto al precedente esercizio pari ad euro 620 MLN.

Opere da realizzare e impegni opere da realizzare

La voce di 1.723 milioni accoglie i residui del titolo II della spesa.

La variazione positiva da c/finanziario deriva dagli impegni assunti al titolo II della spesa; la variazione in meno rappresenta le somme pagate nel 2014 e le cancellazioni allo stesso titolo.

Ratei e risconti passivi

La voce di oltre 6 milioni proviene dal prospetto di conciliazione quale differenza tra gli importi imputati al conto economica quale costi e gli impegni di competenza.

Conto del Patrimonio triennio 2011 - 2014

CONTO DEL PATRIMONIO ATTIVO		2011	2012	2013	2014
	<b>IMMOBILIZZAZIONI</b>				
	II <b>IMMOBILIZZAZIONI MATERIALI</b>				
	Totale	6.812.826.396,00	7.444.089.639,00	7.741.164.579,00	7.954.738.559,00
A)	III <b>IMMOBILIZZAZIONI FINANZIARIE</b>				
	Totale	591.467.012,00	553.161.160,00	611.146.962,00	518.235.632,00
	<b>ATTIVO CIRCOLANTE</b>				
	I <b>RIMANENZE</b>				
	Totale	80.025,00	91.338,00	84.356,00	130.389,00
	II <b>CREDITI</b>				
	Totale	2.773.441.725,00	2.386.891.958,00	2.866.771.914,00	2.879.574.103,00
	III <b>ATTIVITA' FINANZIARIE CHE NON COSTITUISCONO IMMOBILIZZI</b>				
	Totale				
B)	IV <b>DISPONIBILITA' LIQUIDE</b>				
	Totale	177.882.859,00	196.162.889,00	239.420.071,00	474.015.442,00
C)	<b>RATEI E RISCONTI</b>				
	TOTALE RATEI E RISCONTI	25.160.558,00	118.416.738,00	67.635.561,00	57.168.951,00
	TOTALE DELL'ATTIVO (A+B+C)	10.380.858.575,00	10.698.813.722,00	11.546.223.433,00	11.883.863.076,00

CONTO DEL PATRIMONIO PASSIVO		2011	2012	2013	2014
A)	PATRIMONIO NETTO				
	TOTALE PATRIMONIO NETTO	4.767.237.899,00	4.773.121.793,00	4.889.091.279,00	5.101.469.274,00
B)	CONFERIMENTI				
	TOTALE CONFERIMENTI	2.487.069.509,00	2.639.007.910,00	3.129.869.232,00	3.221.695.026,00
C)	DEBITI				
	TOTALE DEBITI	3.077.837.711,00	3.276.142.412,00	3.520.700.729,00	3.530.727.437,00
D)	RATEI E RISCONTI				
	TOTALE RATEI E RISCONTI	48.713.456,00	10.541.607,00	6.562.193,00	29.971.339,00
	TOTALE DEL PASSIVO (A+B+C+D)	10.380.858.575,00	10.698.813.722,00	11.546.223.433,00	11.883.863.076,00


## Conto Economico

Il conto economico rappresenta la dimensione economica dei fatti della gestione e, in particolare, rappresenta i proventi e i costi di competenza dell'esercizio rilevati con le modalità sopra riportate, e con le rettifiche del prospetto di conciliazione in particolare alle rettifiche di costi da iscrivere nei prossimi esercizi. Il risultato della gestione 2014 è pari ad euro 660 MLN, mentre nello scorso esercizio si attestava ad euro 787.

Il risultato economico dell'esercizio, seppure in presenza di un accantonamento della quota di competenza per il Fondo Svalutazione Crediti di euro 82 MLN. (per la medesima voce, nello scorso esercizio l'accantonamento si attestava ad euro 79 MLN), presenta un utile di euro 140 MLN.

### Conto Economico triennio 2011 - 2014

CONTO ECONOMICO		2011	2012	2013	2014
A)	<b>PROVENTI DELLA GESTIONE</b>				
	TOTALE PROVENTI DELLA GESTIONE (A)	1.276.715.831,00	1.294.671.953,00	1.364.171.206,00	1.321.061.190,00
B)	<b>COSTI DELLA GESTIONE</b>				
	TOTALE COSTI DI GESTIONE (B)	745.376.875,00	556.407.927,00	577.027.528,00	660.201.044,00
	RISULTATO DELLA GESTIONE (A-B)	531.338.956,00	738.264.026,00	787.143.678,00	660.860.146,00
C)	<b>PROVENTI E ONERI DA AZIENDE SPECIALI E PARTECIPATE</b>				
	TOTALE (C) (17+18-19)	-366.052.478,00	-391.271.680,00	-495.946.440,00	-389.415.809,00
	RISULTATO DELLA GESTIONE OPERATIVA (A-B+/-C)	165.286.478,00	346.992.346,00	291.197.238,00	271.444.337,00
D)	<b>PROVENTI ED ONERI FINANZIARI</b>				
	TOTALE (D) (20-21)	-66.141.369,00	-64.229.059,00	-63.096.902,00	-70.604.052,00
E)	<b>PROVENTI ED ONERI STRAORDINARI</b>				
	TOTALE PROVENTI (E.1) (22+23+24)	100.239.580,00	118.707.867,00	114.923.605,00	166.329.104,00
	TOTALE ONERI (E.2) (25+26+27+28)	681.945.528,00	194.664.692,00	147.832.007,00	226.366.347,00



TOTALE ONERI (E) (E.1 - E.2)	-581.705.948,00	-75.956.825,00	-32.908.402,00	-60.037.243,00
RISULTATO ECONOMICO DELL'ESERCIZIO (A- B+/-C+/-D+/-E)	-482.560.839,00	206.806.462,00	195.191.934,00	140.803.042,00

## Equilibri di bilancio

La parte corrente del bilancio evidenzia un saldo positivo dovuto essenzialmente alla azione più volte menzionata di copertura con entrate correnti della spesa corrente dell'Ente

Bilancio Corrente 2014	accertamenti impegni della competenza
Tributarie	946.446.365,14
Trasferimenti	177.944.355,84
Extratributarie	219.009.308,40
entrate correnti che finanziano gli investimenti	-712.000,00
entrate che genericamente finanziano gli investimenti e mancato esborso cdp	-20.558.496,29
Risorse ordinarie	<b>1.322.129.533,09</b>
Avanzo applicato a bilancio corrente	7.642.095,51
Entrate C/Capitale che finanziano spese correnti	40.521,38
Entrate titolo quinto che finanziano spese correnti	
<b>totale</b>	<b>1.329.812.149,98</b>
<b>Spese del titolo terzo</b>	
Rimborso di prestiti	57.544.812,06
Anticipazioni di cassa	
Spese correnti	<b>1.237.898.421,48</b>
Risultato	<b>34.368.916,44</b>

La tabella riporta il saldo composto dalla giustapposizione tra risorse di entrata ed interventi di parte investimenti.

Bilancio investimenti 2014	accertamenti impegni della competenza
alienazione beni patrimoniali, trasferimenti di capitale	140.739.711,20
Entrate c capitale che finanziano spesa corrente	40.521,38
Riscossione di crediti	0,00
saldo	140.699.189,82
Entrate correnti che finanziano gli investimenti	712.000,00
Entrate generiche che finanziano gli investimenti	20.558.496,29
Entrate titolo 4 non destinate	492.861,10
Avanzo applicato a bilancio investimenti	1.971.246,12
saldo	164.433.793,33
Accensione di prestiti	182.993.452,58
anticipazioni di cassa	0,00
saldo	347.427.245,91
Spese	
Spese in conto capitale	345.447.132,46
totale	1.980.113,45

## Indicatori situazione finanziaria sul triennio 2012 - 2014

Per indicatore si intende una misura sintetica quantitativa in grado di fornire la rappresentazione di fenomeni, anche complessi, e di riassumerne l'andamento. Gli indicatori finanziari contribuiscono a fornire una lettura più immediata dell'attività gestionale dell'Ente, e costituiscono, inoltre, un valido supporto per ulteriori approfondimenti ed analisi, al fine di ottenere un più puntuale "monitoraggio finanziario".

Indicatore	Descrizione	risultato 2014	risultato 2013	risultato 2012	descrizione
<b>Indicatori finanziari parte entrata</b>					
Grado di autonomia Finanziaria	Entrate tributarie + Extratributarie/Entrate Correnti	94,12%	82,51%	88,48%	L'indicatore esprime il grado di autonomia finanziaria rispetto al totale delle Entrate correnti. E' un dato significativo ed importante in quanto segnala in che modo la capacità di spesa è garantita da risorse proprie senza ricorrere ai trasferimenti.
Grado di autonomia tributaria	Entrate Tributarie/Entrate Correnti	76,44%	67,94%	70,27%	L'indicatore in argomento evidenzia l'autonomia tributaria dell'Ente (imu/tares/ add. Irpef) sul totale delle entrate correnti.
Grado di dipendenza erariale	Trasferimenti Correnti /Entrate Correnti	14,37%	17,49%	11,52%	L'indicatore esprime il grado di dipendenza finanziaria dell'Ente dai trasferimenti erariali, regionali e comunitari. Fornisce informazioni circa la capacità dell'Ente di far fronte ai propri impegni ricorrendo allo Stato.
Incidenza delle Entrate Tributarie sulle entrate proprie	Entrate Tributarie/Entrate Tributarie+Entrate Extratributarie	81,21%	82,34%	79,42%	L'indicatore quantifica l'incidenza delle entrate tributarie sul totale delle entrate proprie. Evidenzia la capacità dell'ente di prelevare risorse attraverso la leva fiscale di propria competenza.
Incidenza delle Entrate Extratributarie sulle Entrate Proprie	Entrate Extratributarie/Entrate Tributarie+Extratributarie	18,79%	17,66%	20,58%	L'indicatore quantifica l'incidenza delle entrate extratributarie sul totale delle entrate proprie. Evidenzia la capacità dell'ente di prelevare risorse attraverso le altre risorse finanziarie proprie.
Pressione delle Entrate Proprie pro-capite	Entrate Tributarie+Extratributarie/ Abitanti	1.211,49	1.235,16	1.148,60	L'indice quantifica, su base annua pro-capite, il carico fiscale locale delle entrate proprie.
Pressione tributaria pro-capite	Entrate Tributarie/Abitanti	983,83	1.017,07	912,20	L'indice quantifica, su base annua pro-capite, il carico fiscale locale delle entrate tributarie.
Trasferimenti Erariali pro-capite	Trasferimenti Correnti Stato Regione/Abitanti	184,97	261,77	149,60	L'indice quantifica, su base annua pro-capite, il contributo erogato dallo Stato, Regione, ecc. in funzione della popolazione.

Gli indici relativi al carico fiscale risente del dato della popolazione:

- numero abitanti preso in considerazione per l'anno 2012      **1.005.500**
- numero abitanti preso in considerazione per l'anno 2013      **962.003**

Si osservi il trend relativo sia all'indicatore della autonomia finanziaria che della autonomia tributaria in deciso aumento nel triennio. Gli stessi, connessi al trend in diminuzione della pressione pro capite degli strumenti impositivi in argomento, registra lo sforzo della amministrazione teso all'individuazione di ulteriore base imponibile a mezzo di una decisa azione anti elusiva e anti evasione.



Politiche sulle entrate					
Grado di realizzazione delle entrate	Accertamenti/previsioni finali	61,43%	63,53%	53,16%	L'indicatore quantifica l'entità delle risorse di competenza effettivamente disponibili in corso d'esercizio rispetto a quelle preventivate
Capacità di riscossione delle entrate correnti.	Riscossioni/Entrate Correnti	62,12%	56,43%	62,64%	L'indice ha lo scopo di quantificare l'entità delle risorse introitate in corso d'esercizio rispetto all'ammontare potenzialmente riscuotibile.
Incidenza dell'Imu sulle entrate proprie	Imu/Entrate proprie	16,54%	23,56%	22,54%	Esprime l'incidenza dell' IMU sulle entrate proprie dell'Ente
Incidenza dell'Add. Comunale Irpef sulle entrate proprie	Add. Comunale Irpef/Entrate proprie	5,60%	5,20%	4,17%	Esprime l'incidenza dell' add. Comunale Irpef sulle entrate proprie dell'Ente
Incidenza della Tares/Tarsu/ Tari sulle entrate proprie	Tari/Entrate proprie	19,97%	20,59%	14,27%	Esprime l'incidenza della Tares/Tarsu/Tari sulle entrate proprie dell'Ente
incidenza dei proventi dei servizi pubblici sulle entrate proprie	Proventi dei servizi pubblici ( tit. III, cat.1)/Entrate proprie	9,88%	9,59%	11,25%	Esprime l'incidenza dei proventi dei servizi pubblici sulle entrate proprie dell'Ente, ovvero quanto hanno contribuito a formare l'entità delle entrate dell'Ente.
incidenza dei proventi dei beni dell'Ente sulle entrate proprie	Proventi dei beni dell'ente ( tit. III, cat.2)/Entrate proprie	3,39%	3,28%	3,67%	Esprime l'incidenza dei proventi dei beni dell'ente sulle entrate proprie, ovvero quanto hanno contribuito a formare l'entità delle entrate dell'Ente.
Velocità riscossione entrate proprie (%)	Riscossioni/Accertamenti +Residui attivi iniziali	27,48%	37,94%	33,34%	L'indice determina quanta parte delle risorse giuridicamente esigibili riesce a tradursi in effettivi introiti
Velocità riscossione IMU(%)	Riscossione IMU(titolo I cat. 1)/ IMU	85,52%	57,28%	89,80%	L'indice determina quanta parte dell'imposta giuridicamente esigibile riesce a tradursi in effettivi introiti.
Velocità riscossione Add. Comunale Irpef (%)	Riscossione add. Comunale Irpef (titolo I cat. 1)/ Add. Com. Irpef	49,31%	46,03%	64,53%	L'indice determina quanta parte dell'imposta giuridicamente esigibile riesce a tradursi in effettivi introiti. Si rappresenta che l'imposta in argomento vista la sua natura viene riscossa a saldo nell'esercizio successivo.
Velocità riscossione Tares/Tarsu/Tari(%)	Riscossione Tares/Tarsu /Tari(titolo I cat. 2)/ Tari	19,75%	20,90%	3,42%	L'indice determina quanta parte della tassa giuridicamente esigibile riesce a tradursi in effettivi introiti.
Velocità di riscossione dei proventi dei servizi pubblici	Riscossione dei proventi dei servizi pubblici (Tit. III cat. 1)/Proventi servizi pubblici	29,84%	32,88%	40,05%	L'indice determina quanta parte dei proventi giuridicamente esigibili riesce a tradursi in effettivi introiti.
Velocità di riscossione dei proventi dei beni dell'ente	Riscossione dei proventi dei beni dell'ente( tit. III, cat.2)/ proventi beni dell'ente	45,47%	36,92%	24,55%	L'indice determina quanta parte dei proventi giuridicamente esigibili riesce a tradursi in effettivi introiti.

I dati relativi alla riscossione confermano la difficoltà connessa fondamentale al quadro economico sociale del territorio amministrato. Confortante risulta il dato della riscossione dei proventi dell'ente in netto trend ascendente nel triennio.

Consistenza spesa corrente					
Incidenza spesa del personale sulla spesa corrente	Spesa del Personale (tit. I int. 01)/Spesa Corrente	27,44%	26,15%	32,13%	L'indice quantifica l'incidenza del costo del personale, riferito all'intervento 01 così come previsto dal Certificato al Rendiconto, della spesa del personale sul totale delle spese correnti.
Incidenza spesa acquisto beni di consumo sulla spesa corrente	Spesa beni di consumo (tit. I int. 02)/Spesa Corrente	0,42%	0,43%	0,59%	L'indice quantifica l'incidenza della spesa per l'acquisto dei beni di consumo sulla spesa corrente.
Incidenza spesa per prestazioni di servizi sulla spesa corrente	Spesa per prestazioni di servizi (tit. I int. 03) /Spesa Corrente	53,76%	52,23%	50,11%	L'indice quantifica l'incidenza della spesa per le prestazioni di servizio sulla spesa corrente.
Incidenza spesa per trasferimenti sulla spesa corrente	Spesa per trasferimenti (tit. I int. 05) /Spesa Corrente	3,03%	8,77%	3,17%	L'indice quantifica l'incidenza della spesa per trasferimenti sulla spesa corrente.

Grado di finanziamento delle spese correnti					
incidenza della spesa corrente sulle entrate correnti	Spesa corrente/Entrate correnti	92,17%	90,99%	90,89%	Esprime l'entità delle entrate correnti assorbite dalla spesa corrente
incidenza della spesa corrente e dei rimborsi prestiti con entrate correnti sulle entrate correnti	Spesa corrente + rimborsi quota capitale prestiti (Titolo III int. 3/4 e 5)/Entrate correnti	96,45%	94,93%	95,91%	Esprime l'entità delle entrate correnti assorbite dalla spesa corrente e dal rimborso prestiti quota capitale
incidenza degli interessi passivi sulle entrate correnti	interessi passivi (titolo I int. 6)/Entrate correnti	5,73%	4,72%	5,46%	Esprime l'entità delle entrate correnti assorbite dagli interessi passivi.
Costo del personale pro capite	Spesa Personale/Abitanti	353,11	356,24	379,12	L'indice quantifica, su base annua pro-capite, il costo del personale, riferito all'intervento 01 così come previsto dal Certificato al Rendiconto.
Rimborso Indebitamento pro-capite	Rimborso prestiti/Abitanti	59,82	58,87	65,17	L'indice quantifica, su base annua pro-capite, quanto incide il rimborso dei prestiti sulla popolazione.

La quota di rimborso si riferisce al titolo terzo della spesa al netto del rimborso delle anticipazioni di liquidità ai sensi del D.L.35/2013 e 243-bis TUEL 267/2000.

Rigidità Spesa corrente					
Incidenza delle spese per il Rimborso dei prestiti e per interessi passivi sulle entrate proprie	Spese per interessi passivi (tit. I int. 6)+spese rimborso prestiti (tit. III)/ Entrate correnti	10,01%	8,65%	10,48%	L'Indice esprime la quantità delle entrate correnti assorbite per il rimborso dei prestiti quota capitale ed interessi.
Grado di rigidità per indebitamento	Rimborso Prestiti/Entrate Correnti	4,28%	3,93%	5,02%	L'Indice esprime la quantità delle entrate correnti assorbite per il rimborso dei mutui.
Grado di rigidità per costo personale	Spese del Personale/Entrate Correnti	25,29%	23,80%	29,20%	L'Indice esprime la quantità delle entrate correnti assorbite dalla spesa del personale (int. 01 del Tit. I come da certificato al Rendiconto)
Grado di rigidità strutturale	Spesa Personale+rimborso Prestiti/Entrate Correnti	29,57%	27,73%	34,22%	L'indice esprime la quantità delle spese di personale sommate al rimborso dei mutui sulle entrate correnti
velocità di pagamento delle spese corrente (C+R)	Pagamenti spese corrente/spese correnti	62,14%	50,38%	34,83%	Esprime la velocità con cui l'Ente ha effettuato i pagamenti della spesa corrente (competenza e residui)
velocità di pagamento delle spese corrente ( C)	Pagamenti spese corrente/spese correnti	53,48%	41,56%	45,37%	Esprime la velocità con cui l'Ente ha effettuato i pagamenti della spesa corrente (competenza)

Si osservi la capacità crescente dell'ente di smaltire il debito corrente.

Consistenza spesa in conto capitale					
Spesa in c/capitale su spesa corrente	Spesa in c/capitale /spesa corrente	27,90%	39,05%	19,97%	Esprime il grado di elasticità degli investimenti rispetto alla spesa corrente
Somme destinate al finanziamento delle opere pubbliche pro-capite	Finanziamenti opere pubbliche ( Tit. II int. 1,2,3,4 e 6)/Abitanti	359,09	524,00	228,99	L'indice quantifica, su base annua pro-capite, quanto incide il finanziamento delle opere pubbliche sulla popolazione.
Propensione all'investimento	Investimenti/Spesa corrente+investimenti	21,81%	28,08%	16,65%	L'indicatore esprime la propensione agli investimenti sul totale della spesa corrente ed in conto capitale.
Incidenza delle spese in c/capitale finanziate tramite alienazioni	Entrate da Alienazioni patrimoniali( Tit. IV cat.1)/spese in conto capitale (Tit. II)	0,01%	3,78%	16,90%	Esprime la capacità di finanziamento delle entrate da alienazione alle spese in conto capitale
incidenza delle spese in conto capitale finanziate tramite i trasferimenti di capitale dello Stato, dalla Regioni e da altri enti.	Trasferimenti in c/capitale da enti pubblici (tit. IV cat. 2/3 e 4)/ spese in c/capitale (Tit. II)	39,77%	94,91%	84,36%	Esprime la capacità di finanziamento delle entrate da trasferimenti da ente alle spese in conto capitale
RESIDUI					
Incidenza residui attivi (%)	Residui attivi complessivi (C+R)/Entrate (acc. Comp.)	127,00%	111,65%	143,33%	incidenza dei residui attivi esprime il rapporto fra i residui ed il valore delle operazioni di competenza dell'esercizio medesimo.
Incidenza residui passivi	Residui passivi complessivi (C+R)/Uscite (imp. comp.)	167,63%	145,76%	207,49%	incidenza dei residui passivi esprime il rapporto fra i residui ed il valore delle operazioni di competenza dell'esercizio medesimo.
Indebitamento locale pro-capite	Residui debiti mutui complessivi (quota capitale)/Popolazione (Abitanti)	3,11	0,11	0,10	Determina l'incidenza dei debiti mutui residui sulla popolazione pro-capite
indice di smaltimento residui attivi	riscossioni in c. residui+residui attivi eliminati/residui attivi iniziali	22,20%	17,52%	21,86%	Determina l'entità delle riduzioni del volume dei residui attivi conseguentemente alle riscossioni ed all'eliminazioni in corso d'esercizio
Indice di accumulazione dei residui attivi	Residui attivi finali- residui attivi iniziali/residui attivi iniziali	7,85%	26,35%	1,51%	Permette di quantificare le variazioni nel volume dei residui attivi in conseguenza della gestione
indice di consistenza dei residui attivi	residui attivi finali/Accertamenti+(residui attivi iniziali-riscossioni residui-residui attivi eliminati)	66,58%	64,58%	60,18%	L'indicatore esprime l'apporto della gestione nel corso dell'esercizio finanziario sulla formazione dei residui attivi
tasso di smaltimento dei residui di spesa corrente riportati ad inizio anno	pagamenti residui spese correnti riportati ad inizio anno/residui spese correnti riportati ad inizio anno	66,33%	56,14%	26,10%	L'indicato esprime la percentuale dei pagamenti dei residui riportati ad inizio nel corso della gestione

Si conferma la capacità dell'ente di invertire la tendenza di formazione di nuovi residui da riportare (dato relativo all'accumulazione dei residui attivi).

### Parametri di deficitarietà strutturale di cui al DM 18 febbraio 2013

In questa sede, di ritiene utile effettuare alcune considerazioni su alcuni dei parametri individuati dal DM del 18/02/2013 ai fini della determinazione della situazione di deficitarietà strutturale di un ente locale.

Con particolare riferimento ai residui attivi, vanno presi in considerazione i parametri 2 e 3, riferibili rispettivamente alla percentuale di produzione di residui derivanti dalla gestione di competenza, nonché al rapporto tra residui provenienti dalla gestione dei residui e accertamenti di competenza.

Per ciò che attiene al primo dei parametri sopra richiamati, tra il 2013 e il 2014 si osserva una riduzione della percentuale che misura la formazione di residui in rapporto agli accertamenti. Dalla percentuale del 56,80% registrata nel 2013, si scende alla percentuale del 51,91% del 2014. Anche se si colloca al di sopra del limite che il decreto ministeriale individua quale massimo al di sopra del quale il parametro non risulta rispettato, risulta comunque confermato quanto già in precedenza descritto, circa la diminuzione dell'incidenza della gestione 2014 nella formazione dei residui.

Passando all'esame del secondo parametro, dal confronto tra il 2013 e il 2014 sembrerebbe doversi registrare un netto peggioramento, in quanto si è passati dal 139,80% del 2013 al 160,79% del 2014 (il dato oltre il quale il parametro non è rispettato è il 65%).

Tale dato, la cui presenza è direttamente correlata alle difficoltà tuttora presenti in tema di riscossione, dipendenti sia da fattori endogeni all'Amministrazione (cui si sta cercando di rimediare attraverso una migliore strutturazione della lotta all'evasione e all'elusione e attraverso la riorganizzazione dei servizi finanziari), sia da fattori esogeni (tra cui in primis il contesto socio economico del territorio, nonché le continue modifiche al regime tributario locale che non agevola l'operatività degli uffici stessi), risulta comunque calcolato al lordo delle risorse accantonate a titolo di FSC.

Pertanto, la valutazione su tale parametro dovrebbe essere effettuata eliminando, per ciascuno degli anni presi in considerazione, l'effetto distorsivo costituito dal vincolo che l'Ente pone sulle risorse finalizzate al finanziamento del FSC (pari a circa € 113mln per l'anno 2013 e € 195mln per l'anno 2014). In questo modo, sebbene il valore del parametro si collochi ancora sensibilmente al di sopra del valore massimo previsto dal DM, la differenza registrata tra il 2013 e il 2014 risulta essere sensibilmente inferiore. Nello specifico, le percentuali registrate risulterebbero pari al 126% per l'anno 2013 e al 138% per l'anno 2014.

Infine, una notazione sul parametro n. 5 relativo all'esistenza di procedimenti di esecuzione forzata superiori allo 0,5% delle spese correnti. Effettuando una sia pur sommaria verifica presso i servizi finanziari dei dati trasmessi dall'Avvocatura sulle procedure in essere, è emersa la presenza di procedure che risultano tuttora in corso ma per le quali si è già provveduto al pagamento del debito nei confronti del richiedente. Ricorrendo tale ipotesi, che denota di fatto la cessata materia del contendere, pur non essendo stata formalmente statuita dall'organo giudicante, si è provveduto a non considerare gli importi relativi nell'ambito della somma complessiva.

#### *Entrate correnti accertate per titolo nel triennio 2011 2014*

entrate correnti per titolo	accertato 2011	accertato 2012	accertato 2013	accertato 2014
tributarie	866.100.725,51	916.307.822,31	910.788.206,10	946.446.365,14
contributi e trasferimenti	165.202.649,74	150.270.941,40	251.825.705,73	177.944.355,84
extratributarie	241.953.680,54	237.459.668,97	209.797.528,25	219.009.308,40
<b>Totale complessivo</b>	<b>1.273.257.055,79</b>	<b>1.304.038.432,68</b>	<b>1.372.411.440,08</b>	<b>1.343.400.029,38</b>

Spesa corrente articolata per interventi impegnata nel quadriennio 2011- 2014

interventi della spesa corrente	impegnato 2011	impegnato 2012	impegnato 2013	impegnato 2014
INTERVENTO 1 - PERSONALE	417.192.256,31	380.830.338,21	343.108.123,56	338.795.555,12
INTERVENTO 2 - ACQUISTO DI BENI DI CONSUMO E/O MATERIE PRIME	5.687.557,28	6.960.346,10	5.597.047,82	5.192.423,13
INTERVENTO 3 - PRESTAZIONI DI SERVIZI	604.282.091,70	593.997.105,33	684.431.388,99	665.406.196,05
INTERVENTO 4 - UTILIZZO DI BENI DI TERZI	11.132.978,42	9.668.171,60	8.954.723,39	8.325.944,19
INTERVENTO 5 - TRASFERIMENTI	18.371.295,12	37.590.775,12	47.270.868,17	36.528.848,64
INTERVENTO 6 - INTERESSI PASSIVI E ONERI FINANZIARI DIVERSI	71.157.182,03	71.254.755,35	68.005.592,49	76.916.787,55
INTERVENTO 7 - IMPOSTE E TASSE	27.028.959,59	24.289.773,13	23.684.497,55	25.167.898,53
INTERVENTO 8 - ONERI STRAORDINARI DELLA GESTIONE CORRENTE	83.773.039,80	60.691.127,06	62.072.644,69	81.566.858,30
<b>Totale complessivo</b>	<b>1.238.625.360,25</b>	<b>1.185.282.391,90</b>	<b>1.243.124.886,66</b>	<b>1.237.900.511,51</b>

Con riferimento ai dati esposti nella tabella che precede, si ritiene opportuno effettuare le seguenti precisazioni:

- il dato relativo all'intervento 03 è incrementato nel 2013 rispetto al 2012 a causa dell'obbligo di copertura integrale del servizio di smaltimento dei rifiuti;
- il dato relativo all'intervento 05 è altalenante in quanto dipendente dai trasferimenti pervenute da parte di altre declinazioni istituzionali;
- il dato relativo all'intervento 06 è influenzato dalla contrazione dei prestiti a titolo di anticipazione di liquidità con Cassa DDPP;
- il dato dell'intervento 08 è dovuto alla necessità di tenere conto dell'andamento reale delle passività registrate, anche ricorrendo a soluzioni transattive.

**La spesa del personale**

L'aggregato rappresenta lo sviluppo nel triennio della spesa del personale, iscritta ai vari interventi della spesa corrente, ed al lordo del valore di eventuali finanziamenti.

Voce di spesa	impegni 2011	impegni 2012	impegni 2013	impegni 2014
Retribuzioni Comparto	232.797.705,72	218.646.400,59	205.649.365,33	201.197.906,54
Contribuzioni Comparto	63.905.776,03	60.516.460,67	57.207.055,77	55.584.566,78
Irap Comparto	15.112.458,15	14.247.255,92	13.525.009,33	13.361.692,96
Fondo Dirigenti T.IND e T.DET - Staff - Retribuzioni Dirigenti T. Det compreso oneri	19.575.234,53	12.884.313,49	8.042.349,05	9.100.109,63
Fondo Risorse Decentrate compreso Oneri	91.506.363,31	82.376.634,70	70.147.016,20	67.013.558,99
Servizio sostitutivo mensa - LSU - assistenza Poi Loc	29.971.419,84	26.050.347,71	16.562.595,59	16.760.347,76
Personale scolastico incaricato	10.527.108,02	10.332.231,21	7.535.011,27	7.447.606,39
Assunzioni	0	0	28.522,98	0
formazione e indennità di missione	533.306,21	638.613,11	1.001.411,28	376.464,93
Avvocati				1.974.680,50
avanzo				887.729,75
Totale complessivo	463.929.371,81	425.692.257,40	379.698.336,80	373.704.664,23

Si osserva un trend di graduale e significativa diminuzione.

In particolare riferimento all'andamento del Fondo risorse decentrate si riporta l'andamento nel quadriennio, al netto dei contributi ed oneri:

	2011	2012	2013	2014
Risorse	59.985.362,00	56.849.984,00	47.199.577,00	44.966.324,52
Diminuzioni		-3.135.378,00	-9.650.407,00	-2.233.252,48

triennio risparmio consolidato a decorrere dal 1.01.2015				-15.019.037,48
--	--	--	--	----------------

### Aggregato Aziende triennio 2011 - 2014

Premettendo che l'esame della situazione relativa alla circolarizzazione debiti/crediti tra Amministrazione e società partecipate è oggetto dell'apposita nota informativa, di seguito sono posti a raffronto gli impegni di competenza riferiti alle società partecipate nel triennio 2011/2014.

Aziende	impegni 2011	impegni 2012	impegni 2013	impegni 2014
A.N.M. SpA	141.747.141,86	111.172.415,76	104.479.525,31	109.084.022,00
A.B.C. SpA	8.364.774,61	9.957.072,00	15.257.316,55	15.863.813,00
A.S.I.A. SpA	161.999.999,99	164.000.000,00	247.257.241,00	237.619.111,00
METRONAPOLI SpA	38.186.653,40	40.399.861,64	36.495.623,41	18.200.000,00
NAPOLIPARK srl	2.776.080,00	3.692.080,00	3.960.330,00	4.069.745,00
NAPOLI SOCIALE SpA	18.470.338,29	15.239.053,84	15.252.126,87	14.247.899,13
NAPOLI SERVIZI SpA	52.320.000,00	59.170.000,00	73.347.996,40	66.587.044,18
STOA' SCpA	7.260,00	7.539,60	399.530,00	0,00
NAPOLI ORIENTALE SCpA IN LIQUIDAZIONE	25.516,00	0	0	0
ELPIS srl		198.900,00	0	0
MOSTRA D'OLTREMARE SpA	0	742.852,89	957.398,78	0,00
A.N.E.A.	604.304,58	271.558,00	180.820,00	148.142,51
AUTORITA' PORTUALE DI NAPOLI	516.456,00	516.456,00	516.456,00	0,00

C.T.P. SpA	418.274,91	48.538,75	0	0
SOCIETA' ACWS	300.000,00	1.000.000,00	1.000.000,00	0,00
ATO2			186.856,50	0,00
ENTE D'AMBITO NAPOLI VOLTURNO				186.856,50
NAPOLI HOLDING PER GESTIONE TPL				7.000.000,00
<b>Totale complessivo</b>	<b>425.736.799,64</b>	<b>406.416.328,48</b>	<b>499.291.220,82</b>	<b>473.006.633,32</b>

Il decremento della spesa inerente la tipologia in esame che si registra dal 2013 al 2014 è dovuto essenzialmente all'incremento delle azioni di efficientamento in particolare per i corrispettivi di ASIA. L'incremento registrato nell'anno 2014 a titolo di corrispettivo nei confronti di ANM è dovuto al fatto che tutto il trasferimento regionale per TPL viene oggi corrisposto alla sola Azienda che cura il trasporto su gomma. L'andamento comunque continua a riflettere:

- l'incremento del costo del servizio raccolta rifiuti, che deve essere integralmente coperto ai sensi dell'art. 243-bis del D. Lgs. 267/2000, ed include anche il contributo provinciale che incide per circa € 50 mln, costituendo quindi una mera "partita di giro" che viene riversata alla Provincia di Napoli;
- la necessità di garantire la copertura integrale del costo di acquedotto, ai sensi dell'articolo 243-bis del D. Lgs. 267/2000;
- la scelta di procedere all'internalizzazione della gestione del patrimonio immobiliare del Comune, attraverso l'affidamento dello stesso a Napoli Servizi. L'incremento di costo in questione è comunque sensibilmente inferiore alla riduzione del costo per prestazioni di servizio connesse alla precedente gestione del patrimonio immobiliare.

Con particolare riguardo a tale ultimo aspetto, la tabella che segue pone in evidenza l'effetto sul bilancio dell'ente sulla internalizzazione della gestione del patrimonio, ponendo confronto i dati delle entrate con quelli delle spese.

#### Entrate da patrimonio nel triennio 2011 – 2014

Entrate	accertato 2011	accertato 2012	accertato 2013	accertato 2014
patrimonio immobiliare gestione				
FITTI REALI DI FONDI RUSTICI	57.863,50	60.000,00	0	48.281,02
FITTI REALI DI SUOLI DIVERSI	237.266,06	247.000,00	889.403,64	634.989,48
FITTI REALI DI FABBRICATI	7.410.439,98	7.223.000,00	8.602.415,88	6.883.033,44
FITTI REALI DI FABBRICATI CIPE	10.189.771,68	10.144.000,00	10.843.690,20	10.242.266,16
FITTI REALI DI FABBRICATI I.A.C.P.	2.270.459,63	2.179.000,00	1.677.885,84	1.588.789,56
FITTI REALI DELLE PROPRIETA' EX IPAB	3.413.716,78	3.461.000,00	3.458.107,92	3.545.290,18
CANONI DI FITTI ANTICIPATI	47.382,03	20.000,00	0	0,00
FITTI REALI DELL'IPPODROMO DI AGNANO	217.974,24	224.000,00	84.000,00	253.200,00
PROVENTI DA CANONI ENFITEUTICI	806,55	1.000,00	0	0,00
FITTO ALBERGO VIA FORIA	120.333,50	120.000,00	120.835,44	0,00



PROVENTI DAL PATRIMONIO IMMOBILIARE PROVENIENTE DAGLI EX ENTI OSPEDALIERI	315.844,57	330.000,00	329.730,60	325.926,72
INTERESSI DI MORA RITARDATE RISCOSSIONI FITTI	148.821,60	150.000,00	56.873,16	131.769,72
RECUPERO SPESE SOSTENUTE PER REGISTRAZIONE DI ATTI NON A CARICO DEL COMUNE	184.413,71	500.625,00	502.125,00	8.764,27
RECUPERO CANONI PER LOCALI ALIENI CONDOTTI IN FITTO DAL COMUNE MA CONCESSI IN USO A TERZI	127.923,22	133.000,00	120.150,96	120.150,96
RIMBORSO ONERI VARI DA INQUILINI DI IMMOBILI DELL'ENTE	5.018.276,21	6.248.000,00	6.766.365,54	6.766.365,54
QUOTA MENSILE IN FAVORE DEL COMUNE DELLE DELEGHE SOTTOSCRITTE DAGLI INQUILINI PER LE ORGANIZZAZIONI SINDACALI	7.320,19	200.000,00	11.291,54	11.291,54
INTERESSI DA DILAZIONE ACQUISTO PATRIMONIO ERP	39.066,44	500.000,00	875.051,37	588.271,13
<b>Totale complessivo</b>	<b>29.807.679,89</b>	<b>31.740.625,00</b>	<b>34.337.927,09</b>	<b>31.148.389,72</b>

#### Spese per patrimonio nel triennio 2011 – 2014

Spese	impegni 2011	impegni 2012	impegni 2013	impegni 2014
patrimonio immobiliare gestione				
ATTIVITA' DI SUPPORTO PER LA RAZIONALIZZAZIONE E VALORIZZAZIONE DEL PATRIMONIO IMMOBILIARE	1.549.400,00	1.549.400,00	0	0
SPESE PER AFFIDAMENTO IN CONCESSIONE DELLA RICOGNIZIONE, INVENTARIAZIONE E GESTIONE DEL PATRIMONIO IMMOBILIARE DEL COMUNE - FINANZIATO CONDONO 2011	6.078.025,03	6.078.025,03	0	0
MANUTENZIONE ORDINARIA EDILIZIA ABITATIVA RIPARAZIONE SU GUASTI RIFERITA AGLI IMMOBILI DI PROPRIETA' COMUNALE ED IN GESTIONE - in fase di riequilibrio finanziato da condono per 1.000.000,00 - ( in fase di bilancio di previsione finanziato condono 2012 per euro 1 MLN)	1.000.000,00	2.970.729,85	0	0
SPESE IMPIANTI ELEVATORI IMMOBILI COMUNALI		60.474,30	181.422,85	0,00
SPESE PER RISCALDAMENTO IMMOBILI COMUNALI -		68.795,70	412.774,62	0,00
SPESE PER CONVENZIONI CON POSTE ITALIANE SPA PER BOLLETTAZIONE CANONI DI LOCAZIONE E RATE DI DILAZIONE ACQUISTO PATRIMONIO ERP		36.000,00	387.500,00	0,00

SPESE SU MERCATO ELETTRONICO CONSIP PER BENI E SERVIZI SOFTWARE PER LA GESTIONE ELETTRONICA DEI DATI DEL PATRIMONIO IMMOBILIARE	500.000,00	464.000,00	79.376,00	0,00
COMPENSO ALLA ROMEO GESTIONI SPA PER LE ATTIVITA' DI SUPPORTO PRESTATE NELL'AMBITO DEL PIANO DI DIMISSIONE DEL PATRIMONIO COMUNALE DISPONIBILE - FINANZ ALIENAZIONE PATRIMONIO IMMOBILIARE ENTRATA CAP 403000	144.000,00	0	0	0
COMPENSO ALLA ROMEO GESTIONI SPA PER LE ATTIVITA' DI SUPPORTO PRESTATE NELL'AMBITO DEL PIANO DI DIMISSIONE DEL PATRIMONIO E R.P. DEL COMUNE DI NAPOLI - FINANZ ALIENAZIONE PATRIMONIO IMMOBILIARE ENTRATA CAP.403003	480.000,00	480.000,00	0	0
COMPENSI COMMISSIONI E COMITATI - DC PATRIMONIO	45.666,60	0	0	0
SPESE PER FORNITURE DI SERVIZI PER GLI IMMOBILI AFFIDATI IN GESTIONE A TERZI -	6.000.000,00	4.024.200,00	217.800,00	217.800,00
SPESE VARIE PER PROPRIETA' IN CONDOMINIO	800.000,00	800.000,00	0	0
AFFIDAMENTO ALLA NAPOLI SERVIZI S.P.A. DELLA GESTIONE, VALORIZZAZIONE E/O DIMISSIONE DEL PATRIMONIO IMMOBILIARE DEL COMUNE DI NAPOLI			5.677.669,50	0,00
ONERI STRAORDINARI DELLA GESTIONE - ANTICIPAZIONI DI CANONI, UTENZE PATRIMONIO ERP			3.500.000,00	499.927,23
AFFIDAMENTO ALLA NAPOLI SERVIZI S.P.A. DELLA GESTIONE, VALORIZZAZIONE E/O DIMISSIONE DEL PATRIMONIO IMMOBILIARE DEL COMUNE DI NAPOLI				10.002.301,43
SPESE CONDOMINIALI DEL PATRIMONIO IMMOBILIARE A CARICO DEL COMUNE				1.000.000,00
<b>Totale complessivo</b>	<b>16.597.091,63</b>	<b>16.531.624,88</b>	<b>10.456.542,97</b>	<b>11.720.028,66</b>

Delta nel triennio 2011 – 2014

Entrate	accertato 2011	accertato 2012	accertato 2013	accertato 2014
---------	----------------	----------------	----------------	----------------

<b>Totale complessivo</b>	<b>29.807.679,89</b>	<b>31.740.625,00</b>	<b>34.337.927,09</b>	<b>31.148.389,72</b>
---------------------------	----------------------	----------------------	----------------------	----------------------

Spese	impegni 2011	impegni 2012	impegni 2013	impegni 2014
-------	--------------	--------------	--------------	--------------

118 - TARSU SOPRATTASSE	2.304.966,61	0,00	1.052.000,00	1.013.974,42	96,39
250 - ENTRATE DA FONDO DI SOLIDARIETA COMUNALE GIA' FONDO SPECIALE DI RIEQUILIBRIO	419.607.145,12	382.166.814,78	375.759.449,40	375.759.449,40	100,00
<b>Totale complessivo</b>	<b>916.307.822,31</b>	<b>910.788.206,10</b>	<b>956.862.642,94</b>	<b>946.446.365,14</b>	<b>98,91</b>

### ENTRATE DERIVANTI DA TRASFERIMENTI CORRENTI

risorse titolo secondo	accert 2012	accert 2013	comp 2014	accert 2014	scostamenti
<b>300</b>					
300 - FONDO ORDINARIO	8.389.552,42	0,00	2.752.162,16	2.752.162,16	100,00
<b>304</b>					
304 - CONTRIBUTO ONERI AMMORTAMENTO MUTUI	6.330.437,67	5.678.449,65	5.677.561,38	5.677.561,38	100,00
<b>312</b>					
312 - TRASFERIMENTI STATALI LSU COOPERATIVE DI LAVORO	37.503.051,28	38.511.192,05	35.738.308,15	36.096.856,89	101,00
<b>320</b>					
320 - ALTRI TRASFERIMENTI STATALI	4.551.562,66	95.710.991,70	55.392.136,19	48.034.405,29	86,72
<b>324</b>					
324 - TRASFERIMENTI STATALI POLITICHE SOCIALI E DEL LAVORO		118.254,48	150.000,00	150.000,00	100,00
<b>330</b>					
330-CONTRIBUTI DELLO STATO CON VINCOLO DI SPESA	9.345.503,82	31.561.548,08	12.121.498,03	7.770.862,00	64,11
<b>346</b>					
346 - CONTRIBUTO DELLO STATO SERVIZIO MENSA SCOLASTICA AGLI INSEGNANTI STATALI	1.579.119,31	990.371,70	917.000,00	1.010.788,70	110,23
<b>400</b>					
400 - TRASFERIMENTI E CONTRIBUTI PER INTERVENTI SOCIO-ASSISTENZIALI	8.568.535,27	10.580.976,37	12.204.767,91	11.998.952,00	98,31
<b>402</b>					
402 - TRASFERIMENTI E CONTRIBUTI PER PERCORSI DI WELFARE TO WORK	335,15	0,00	0,00	0,00	0,00
<b>415</b>					
415 - DALLA REGIONE: FINANZIAMENTI EUROPEI IN ATTUAZIONE DI PROGETTI DEL PROGRAMMA OPERATIVO REGIONALE	4.690.440,00	732.335,88	500.000,00	0,00	0,00
<b>420</b>					
420 - TRASFERIMENTI E CONTRIBUTI REGIONALI PER ALTRE FINALITA'	5.044.907,20	6.614.972,23	643.569,19	643.569,19	100,00
<b>426</b>					
CONTRIBUTO REGIONALE PER LA REALIZZAZIONE DI SERVIZI DI PREVENZIONE DI USURA ED ESTORSIONE - LR N.11 DEL 09/12/2004			139.650,00	119.700,00	85,71
<b>430</b>					
430 - TRASFERIMENTI REGIONALI PER TRASPORTI	61.102.367,90	60.259.168,47	58.484.022,00	58.484.022,00	100,00
<b>500</b>					
500 - TRASFERIMENTI REG LI PER ASSISTENZA SCOLASTICA E DIRITTO ALLO STUDIO	2.939.585,00	0,00	8.431.515,93	4.795.119,16	56,87
<b>530</b>					
530 - TRASFERIMENTI DA ORGANI COMUNITARI	103.000,00	534.250,00	629.000,00	317.257,56	50,44
<b>550</b>					
550 - CONTRIBUTI DIVERSI DA ALTRI ENTI PUBBLICI	122.543,72	533.195,12	498.000,00	93.099,51	18,69
<b>Totale complessivo</b>	<b>150.270.941,40</b>	<b>251.825.705,73</b>	<b>194.279.190,94</b>	<b>177.944.355,84</b>	<b>91,59</b>

Si osservi la oggettiva la diminuzione dei trasferimenti all'Ente da altre declinazioni istituzionali.

### ENTRATE EXTRATRIBUTARIE

risorse titolo primo	accert 2012	accert 2013	comp 2014	accert 2014	scostamenti
600					
600 - DIRITTI SU ATTI STATO CIVILE ED ANAGRAFE	899.254,60	878.449,20	931.214,00	917.498,00	98,53
610					
610 - DIRITTI DI SEGRETERIA	2.190.144,81	907.622,56	3.973.290,00	916.344,07	23,06
620					
620 - DIRITTI DIVERSI	1.363.967,98	1.186.698,49	1.052.706,31	1.326.128,97	125,97
630					
630 - PROVENTI DA PARCHEGGI IN CONCESSIONE	36.381,27	2.036.381,27	2.033.381,27	2.034.171,34	100,04
635					
635 - PROVENTI MENSE SCOLASTICHE (R.IVA)	3.888.825,19	4.091.375,65	4.734.650,96	4.109.297,47	86,79
640					
640 - PROVENTI TRASPORTI FUNEBRI ED ALTRI SERVIZI CIMITERIALI (RILEVANTI IVA)	1.264.951,30	943.087,21	1.287.237,37	626.826,46	48,70
642					
642 - PROVENTI ALTRI SERVIZI CIMITERIALI	1.882.499,00	1.285.000,00	1.500.000,00	1.458.414,05	97,23
645					
645 - PROVENTI DA SERVIZI SOCIO-ASSISTENZIALI (R.IVA)	41.445,00	15.543,00	26.000,00	23.898,82	91,92
650					
650 - PROVENTI ASILI NIDO	520.792,73	680.852,66	620.000,00	627.760,00	100,00
655					
655 - PROVENTI IMPIANTI SPORTIVI (RIL.IVA)	1.904.501,10	1.846.910,40	2.082.550,88	2.014.851,73	96,75
660					
660 - PROVENTI SERVIZI CULTURALI	375.583,05	457.443,91	454.125,31	520.407,01	114,60
665					
665 - PROVENTI DA MERCATI (R.IVA)	1.633.326,00	1.543.845,94	1.549.900,00	1.549.900,00	100,00
670					
670 - PROVENTI DA STABILIMENTO DI MATTAZIONE (R.IVA)	4.686,90	1.562,30	0,00	0,00	0,00
682					
682 - CANONE MINIMO GARANTITO SOCIETA' ELPIS	3.000.000,00	3.000.000,00	3.000.000,00	3.000.000,00	100,00
685					
685 - CANONE DEPURAZIONE E FOGNATURA	16.614.214,23	10.108.750,61	10.244.065,88	10.444.065,88	101,95
687					
687 - CANONI DEPURAZIONE E FOGNATURA UTENZE NON SERVITE DA ACQUEDOTTO	164.603,56	156.744,05	134.580,41	134.580,41	100,00
690					
690 - PROVENTI DI SERVIZI DIVERSI RILEVANTI AGLI EFFETTI DELL'IVA	6.223.583,83	6.876.805,25	4.378.099,69	4.629.876,80	105,75
691					
691 - PROVENTI SERVIZI DIVERSI	308.891,83	566.052,90	604.530,00	370.514,93	61,29
692					
692 - VIOLAZIONE NORME CONTRATTUALI	5.145,61	5.552,78	7.421,67	11.721,67	157,94
693					
693 - SANZIONI AMMINISTRATIVE PER VIOLAZIONE NORMATIVE AMBIENTALI IN TEMA DI RIFIUTI	0,00	0,00	5.000,00	0,00	0,00
695					
695 - CONTRAVVENZIONI REGOLAMENTI COMUNALI	3.200.000,00	319.632,17	520.000,00	453.383,00	87,19
699					
699 - CONTRAVVENZIONI DISCIPLINA DELLA CIRCOLAZIONE STRADALE	84.250.000,00	77.004.353,49	75.000.000,00	80.000.000,00	106,67
700					
700 - FITTI FONDI RUSTICI E SUOLI	307.000,00	889.403,64	1.284.112,56	683.270,50	53,21
710					
710 - FITTI DI FABBRICATI	23.027.000,00	24.582.099,84	23.636.268,96	22.259.379,34	94,17
715					
715 - UTILIZZO CUNICOLI E SOTTOSERVIZI	184.211,00	0,00	0,00	0,00	0,00
720					

720 - ALTRI PROVENTI DI BENI IMMOBILI	2.640.500,00	1.557.468,22	1.639.256,04	1.627.309,20	99,27
740					
740 - PROVENTI DI BENI EX ENTI OSPEDALIERI	330.000,00	329.730,60	326.842,92	325.926,72	99,72
750					
750 - PROVENTI PER LOCAZIONE MATERIALI ROTABILI	2.510.000,00	2.510.000,00	2.510.000,00	2.510.000,00	100,00
760					
760 - CANONI OCCUPAZIONE SPAZI ED AREE PUBBLICHE	13.360.407,20	9.133.719,44	12.572.000,00	12.093.476,14	96,19
770					
770 - PROVENTI STABILIMENTI BALNEARI	0,00	0,00	0,00	0,00	0,00
780					
780 - PROVENTI VARI	22.918,76	20.644,78	31.000,00	6.000,00	19,35
800					
800 - INTERESSI MORATORI	6.546.702,69	3.962.966,58	4.405.604,16	4.119.654,58	93,51
805					
805 - INTERESSI SU CONFERIMENTI DI CAPITALI	2.000.000,00	557.281,39	1.000.000,00	468.890,48	46,89
810					
810 - INTERESSI SU CAPITALI MOBILI	37.616,26	57.434,64	60.000,00	21.234,70	35,39
815					
815 - INTERESSI DILAZIONE ACQUISTI ERP	500.000,00	875.051,37	1.554.568,92	588.271,13	37,84
850					
850 - DIVIDENDI DI PARTECIPAZIONI AZIONARIE	1.525.400,00	2.787.500,00	17.140.789,00	17.140.789,00	100,00
870					
870 - DIRITTI DERIVANTI DAL CONTROLLO IMPIANTI TERMICI E SANZIONI AMMINISTRATIVE IN VIOLAZIONE L.447/95	159.042,00	140.570,00	260.000,00	120.642,51	46,40
875					
875 - PROVENTI DA SANZIONI AMMINISTRATIVE DERIVANTI DA APPLICAZIONE DI NORMATIVE VARIE	653.160,00	22.778,39	221.190,46	61.190,46	27,66
900					
900 - PROVENTI DIVERSI DA ATTIVITA' ASSISTENZIALI	1.253.922,01	22.634,47	37.500,00	29.616,07	78,98
903					
903 - PROVENTI DERIVANTI DA PRESTAZIONI RESE A TERZI (SOCIETA' E/O ENTI)	182.307,65	68.348,20	66.500,00	64.009,60	96,26
905					
905 - RIMBORSI IVA	0,00	0,00	7.821.207,00	5.840.207,00	74,67
909					
909 - RIMBORSI DALL'INAIL PER INFORTUNI PERSONALE	444.257,80	410.675,94	430.000,00	361.199,47	84,00
910					
910 - RECUPERI DA PERSONALE DIPENDENTE	1.009.645,98	661.177,04	652.000,00	521.795,86	80,03
911					
911 - ACCANTONAMENTO DIFFERENZE STIPENDIALI DIPENDENTI SOSPESI DAL SERVIZIO CON ASSEGNI ALIMENTARI	139.421,73	84.306,21	45.000,00	36.857,86	81,91
912					
912 - RECUPERI DIVERSI	26.118.623,05	19.905.182,08	23.828.934,35	17.317.008,99	72,67
914					
914 - LIQUIDAZIONE I.C.A.	470.000,00	0,00	0,00	0,00	0,00
916					
916 - RECUPERO SPESE PATRIMONIO IMMOBILIARE	8.351.000,00	6.779.159,27	6.190.664,28	6.443.041,90	104,08
920					
920 - CONCORSO DELLO STATO ED ALTRI ENTI PUBBLICI	23.467,03	54.262,35	25.000,00	19.466,82	77,87
921					
921 - RIMBORSI DIVERSI DALLO STATO	716.403,06	407.260,54	400.000,00	0,00	0,00
922					
922 - CONTRIBUTI E RIMBORSI DIVERSI	24.600,00	771.608,88	777.491,62	779.052,88	100,20
923					
923 - RECUPERO E REGOLAZIONE DEBITO CICLO RIFIUTI	4.913.549,70	0,00	0,00	0,00	0,00
924					

2115 - ANTICIPAZIONE FONDO CCDDPP PER INTERVENTI DI DEMOLIZIONE OPERE ABUSIVE	1.500.000,00	1.563.028,93	3.000.000,00	2.993.452,58	99,78
<b>2250</b>					
2250 - ANTICIPAZIONE CC DD PP A VALERE SUL FONDO DI CUI AL DECRETO-LEGGE 8 APRILE 2013, N 35 - PUBBLICATO NELLA G.U. 8 APRILE 2013, N. 82		593.140.127,78	569.954.611,33	569.953.787,31	100,00
<b>2255</b>					
2255 - ANTICIPAZIONE AI SENSI ARTT. 4 E 5 D.L. 174/2012		58.746.430,47	176.239.291,25	176.239.291,25	100,00
<b>3020</b>					
3020 - MUTUI METROPOLITANA	0,00	0,00	180.000.000,00	180.000.000,00	100,00
<b>3150</b>					
3150 - ALTRI MUTUI	5.500.000,00	5.500.000,00	6.000.000,00	6.000.000,00	100,00
<b>Totale complessivo</b>	<b>7.000.000,00</b>	<b>658.949.587,18</b>	<b>1.435.193.902,58</b>	<b>935.186.531,14</b>	<b>65,16</b>

Le risorse in specifico si riferiscono all'accensione di prestiti o mutui. Nel significare che questo Ente non ha ricorso alla anticipazione di cassa, si noti l'effetto di consolidamento della anticipazione ai sensi del DL 35/2013, e la stipula, in termini di prestito flessibile, autorizzata con deliberazione CIPE per la chiusura dell'anello della Metropolitana di Napoli per 180ML di euro.

**Titolo primo della spesa – andamento triennale distinto per interventi.**

titolo primo interventi	impegni 2012	impegni 2013	comp 2014	impegni 2014	Scostamenti
INTERVENTO 1 - PERSONALE	380.830.338,21	343.108.123,56	347.312.746,85	338.795.555,12	97,55
INTERVENTO 2 - ACQUISTO DI BENI DI CONSUMO E/O MATERIE PRIME	6.960.346,10	5.597.047,82	5.523.006,19	5.192.423,13	94,01
INTERVENTO 3 - PRESTAZIONI DI SERVIZI	593.997.105,33	684.431.388,99	677.871.305,74	665.664.611,72	98,20
INTERVENTO 4 - UTILIZZO DI BENI DI TERZI	9.668.171,60	8.954.723,39	8.729.319,90	8.325.944,19	95,38
INTERVENTO 5 - TRASFERIMENTI	37.590.775,12	47.270.868,17	47.046.491,51	36.528.848,64	77,64
INTERVENTO 6 - INTERESSI PASSIVI E ONERI FINANZIARI DIVERSI	71.254.755,35	68.005.592,49	77.888.069,55	76.916.787,55	98,75
INTERVENTO 7 - IMPOSTE E TASSE	24.289.773,13	23.684.497,55	28.191.967,42	25.167.898,53	89,27
INTERVENTO 8 - ONERI STRAORDINARI DELLA GESTIONE CORRENTE	60.691.127,06	62.072.644,69	98.101.745,64	81.566.858,30	83,15
INTERVENTO 10 - FONDO SVALUTAZIONE CREDITI	0,00	0,00	125.690.296,74	0,00	0,00
INTERVENTO 11 - FONDO DI RISERVA	0,00	0,00	100.962,37	0,00	0,00
Totale complessivo	1.185.282.391,90	1.243.124.886,66	1.416.455.911,91	1.238.158.927,18	87,41

Rispetto a quanto riportato in tabella, si può osservare come l'andamento della spesa per quanto riguarda l'intervento 1 – personale – 2 – acquisto di beni – 4 – fitti passivi, che direttamente contribuiscono al risanamento in corso, registra un sensibile decremento.

Per l'intervento relativo alle prestazioni di servizio, si deve necessariamente considerare l'effetto dovuto alle prescrizioni in tema di copertura del costo del servizio RSU ed acquedotto, che hanno di per sé comportato un aumento tecnico, seppure coperto da maggiori entrate.

Negli oneri straordinari, è accolta la quota di ripiano delle passività potenziali (debiti fuori bilancio) dell'esercizio.

Si osservi la previsione di competenza del Fondo Svalutazione Crediti, che essendo non impegnabile, confluisce – in quanto economia - nel risultato di competenza dell'anno

**Titolo secondo della spesa – andamento triennale distinto per interventi**

titolo secondo interventi	impegni 2012	impegni 2013	comp 2014	impegni 2014	scostamenti
1					
INTERVENTO 1 - ACQUISIZIONE DI BENI IMMOBILI	230.023.303,48	508.230.671,07	1.155.304.481,12	342.698.633,25	29,66
5					
INTERVENTO 5 - ACQUISIZIONE DI BENI MOBILI, MACCHINE ED ATTREZZATURE TECNICO-SCIENTIFICHE	1.045.352,40	6.539.879,18	4.168.522,58	1.505.816,69	36,12
6					
INTERVENTO 6 - INCARICHI PROFESSIONALI ESTERNI	0,00	5.200.000,00	0,00	0,00	0,00
7					
INTERVENTO 7 - TRASFERIMENTI DI CAPITALE	1.162.991,56	1.058.363,80	4.876.682,52	1.242.682,52	25,48
8					
INTERVENTO 8 - PARTECIPAZIONI AZIONARIE	4.500.000,00	0,00	191.000,00	0,00	0,00
<b>Totale complessivo</b>	<b>236.731.647,44</b>	<b>521.028.914,05</b>	<b>1.164.540.686,22</b>	<b>345.447.132,46</b>	<b>29,66</b>

Dalla tabella sopra esposta, si rileva il quadro degli impieghi dei finanziamenti per investimenti che l'ente ha posto in essere nel triennio. Nel quadro sottostante sono riportati gli impieghi (degni di nota) nel triennio:

Fonte finanziamento	impegni 2012	impegni 2013	impegni 2014
Stato Regione	6.083.990,11	74.543.703,56	31.610.945,14
Autofinanziato	898.591,36	8.007.324,68	12.122.265,60
finanziati titolo secondo entrata	12.000,00	887.906,67	2.000,00
finanziati titolo terzo entrata	2.640.868,45	1.036.253,62	710.000,00
Cofinanziati	0,00	782.000,00	0,00
UE	183.392.976,34	402.272.740,22	98.000.000,00
Commissariati	10.097.060,35	17.151.561,25	1.116.917,04
AVANZO RICOGNIZIONE	26.500.791,02	0,00	0,00
VARI VINCOLI	9.261,75	0,00	0,00
CONDONO 2013		1.519.463,08	0,00
AVANZO VINCOLATO 2013 da rendiconto 2012	0,00	2.301.777,80	0,00
CONDONO 2014	96.108,06	190.000,00	3.760.554,05
MUTUI 2014	7.000.000,00	7.063.028,93	188.993.452,58
FONDO VINCOLATO DEL RISULTATO DI AMMINISTRAZIONE 2013, SOTTRATTO ALL'ASSORBIMENTO DEL DISAVANZO, PER	0,00	0,00	1.704.973,34



FINANZIARE SPESE IN RELAZIONE ALLA NATURA DELL'ENTRATA ORIGINARIA			
FONDO VINCOLATO DEL RISULTATO DI AMMINISTRAZIONE 2013, SOTTRATTO ALL'ASSORBIMENTO DEL DISAVANZO, PER FINANZIARE INVESTIMENTI			266.272,78
MANCATO ESBORSO 2014 CC.DD.PP	0,00	0,00	7.159.751,93
<b>Totale complessivo</b>	<b>236.731.647,44</b>	<b>521.028.914,05</b>	<b>345.447.132,46</b>

Risulta evidente l'azione posta in essere dall'ente, che nel presente esercizio finanziario, a causa della impossibilità di ricorrere all'indebitamento per la condizione di adesione alla procedura di cui all'art. 243-bis e successivi Tuel, finanzia gli investimenti con quote di entrate correnti. Tale dato registra un'evidente crescita nel triennio considerando, altresì, la utilizzazione delle somme relative al mancato esborso con la CDP per finanziare investimenti. Si fa eccezione per il prestito flessibile autorizzato dal CIPE per la chiusura dell'anello della Metropolitana di Napoli.

#### Titolo terzo della spesa – andamento triennale distinto per interventi

titolo secondo interventi	impegni 2012	impegni 2013	comp 2014	impegni 2014
1				
INTERVENTO 1 - RIMBORSO PER ANTICIPAZIONI DI CASSA	0,00	0,00	500.000.000,00	0,00
2				
INTERVENTO 2 - RIMBORSO DI FINANZIAMENTI A BREVE TERMINE	101.500,00	1.685,10	152.500,00	2.993,27
3				
INTERVENTO 3 - RIMBORSO DI QUOTA CAPITALE DI MUTUI E PRESTITI	58.674.935,20	701.495.982,85	804.331.139,42	620.123.406,10
4				
INTERVENTO 4 - RIMBORSO DI PRESTITI OBBLIGAZIONARI	6.684.000,00	7.020.000,00	7.372.000,00	7.372.000,00
<b>Totale complessivo</b>	<b>65.460.435,20</b>	<b>708.517.667,95</b>	<b>1.311.855.639,42</b>	<b>627.498.399,37</b>

Nel precisare che l'ente non ha fatto ricorso alla anticipazione di tesoreria, la tabella sopra riportata descrive la situazione relativa alle quote di restituzione dell'indebitamento contratto dall'ente. In particolare, si ritrova la scelta di contabilizzazione dell'ente, che a fronte della anticipazioni ( D.L. 35/2013 e Fondo rotativo art 243 ter TUEL) ha neutralizzato l'effetto della diminuzione dei residui passivi – oggetto dei pagamenti – con la iscrizione di un residuo passivo quantificato all' esposizione in argomento. Lo stesso, in virtù delle quote iscritte nei bilanci dell'ente – al titolo terzo intervento 3 – sarà opportunamente rettificato in sede di rendiconto della gestione.

## Riflessioni conclusive

Il quadro generale finanziario e patrimoniale dell'ente registra i primi effetti del processo di risanamento in corso che ovviamente non può che essere analizzato su base decennale. Sia gli indicatori finanziari che la capacità dell'ente di costituire fondi vincolati sottratti all'assorbimento del disavanzo, strutturano in termini di consolidamento il progetto – desumibile dalla continua diminuzione del saldo finanziario prima dell'applicazione dei fondi vincolati – di governare e contrastare i fenomeni degenerativi registrati al rendiconto 2011.

La scelta di costituire, già nella fase di rendicontazione con le regole previgenti il 1 gennaio 2015, fondi vincolati :

- alla dinamica della svalutazione in misura tale da coprire i crediti dubbi segnalati dalla dirigenza responsabile e coprire il limite tecnico imposto dalla legislazione vigente;
- alla copertura, legando la ricognizione dei residui passivi in particolare alle iscrizioni dell'intervento "08" Oneri straordinari della gestione, delle passività che l'ente si è impegnato a risolvere con la adesione al piano di riequilibrio,

costituisce il cardine di un processo di risanamento sostanziale ancora più difficoltoso se inserito nel quadro macro economico legato alla città amministrata. Nello specifico, prima di iniziare il procedimento di riaccertamento disposto con il D.LGS. 126/2014, si è stimato il valore del Fondo Crediti di Dubbia Esigibilità scegliendo la metodologia della media semplice applicata a tutte le tipologie di entrata, con l'esclusione delle sole partite riferite al Fondo di Solidarietà Comunale.

Si riporta l'esito, ovviamente espresso ancora in termini di stima, in quanto il fattore di correzione dovrà essere utilizzato solo nella fase di immediata costruzione del quadro di previsione delle entrate per le annualità 2015 - 2017

### Fase 1

Rilevazione con metodologia media semplice con accertamenti di competenza e riscossioni totali competenza + residui

Calcolo Fcde previsione escluso Fondo solidarietà	2010	2011	2012	2013	2014
titolo primo					
accertamenti di competenza	413.100.835,00	400.198.693,48	496.700.676,88	528.621.391,22	570.686.915,74
riscossioni competenza e residui	350.943.338,00	332.490.125,53	425.377.680,10	389.541.612,35	457.696.097,19
percentuale	84,95	83,08	85,64	73,69	80,20
titolo terzo					
accertamenti di competenza	227.277.347,00	241.953.680,00	237.459.668,00	209.797.528,00	219.009.308,40
riscossioni competenza e residui	178.791.213,00	132.838.393,00	127.671.723,00	159.548.503,32	134.288.370,16
percentuale	78,67	54,90	53,77	76,05	61,32

### Fase 2

Costruzione media dei rapporti e costruzione del fattore di correzione a completamento del 100% da applicare al titolo primo e terzo della entrata del bilancio dell'ente

media dei rapporti	fattore correttivo da applicare al complesso delle entrate di competenza 2014
407,57	
81,51	18,49
324,70	
64,94	35,06

Fase 3

Test sulla competenza definitiva 2014

test su competenza definitiva 2014 applicando la media dei totali detratto il fondo solidarietà	FCDE 2015
581.103.193,94	107.426.980,09
234.456.871,09	82.200.733,15
<b>FCDE</b>	<b>189.627.713,24</b>
primo anno	<b>68.265.976,77</b>

Utilizzando la previsione definitiva a rendiconto 2014 ed applicando i fattori di correzione come sopra definito, il valore da iscrivere nel risultato rivalutato con le nuove regole del 126/2014 sarebbe sostanzialmente in linea con quanto l'ente ha già vincolato nella fase di costruzione del risultato di amministrazione 2014 pari ad euro 195.390.068,00=, evenienza che si conferma testando la media degli accertamenti del quinquennio precedente.


Fase 3

Test sulla media dell'accertato da quinquennio 2010 - 2015

media quinquennio titolo primo	FCDE 2015
481.861.702,46	89.080.473,24
227.099.506,28	79.621.236,21
0,00	0,00
<b>FCDE</b>	<b>168.701.709,45</b>
primo anno	<b>60.732.615,40</b>



COMUNE DI NAPOLI  
RENDICONTO GESTIONE 2014



## **RELAZIONE SULLA VERIFICA DELLA EFFICACIA ED EFFICIENZA DELLA GESTIONE DEI PROGRAMMI**

## RENDICONTO DI GESTIONE 2014

Relazione illustrativa sull'efficacia dell'azione condotta sulla base dei risultati conseguiti in rapporto ai programmi e costi sostenuti (art.151 co.6 D.Lgs. 18/08/00 n.267)

AREA STRATEGICA 1 SPAZIO E COMUNITÀ

**PROGRAMMA: EDILIZIA RESIDENZIALE PUBBLICA  
SETTORE D'INTERVENTO: RIQUALIFICAZIONE DEL  
CENTRO CITTADINO E DELLE PERIFERIE - CENTRO  
STORICO E PATRIMONIO UNESCO**


Servizio Edilizia Residenziale Pubblica

Sub Progetto: n.1 Programma di Recupero Urbano di Ponticelli.

- Sub-ambiti 1 e 2: Programmi con aggiudicazione provvisoria interessanti le aree dell'ex "Fascia C.I.S." (Centro Integrato di Servizi). In sede di Conferenza dei Servizi si è chiesto di inserire una quota parte di alloggi destinati ad housing sociale (Regione Campania) nonché ulteriori modifiche sostanziali da parte dei vari soggetti partecipanti per cui è stato chiesto alle imprese di procedere ad una rivisitazione dei progetti. Ad oggi i termini per la redazione dei progetti risultano ampiamente scaduti. Pertanto, tenendo conto delle citate problematiche ed in funzione di ulteriori considerazioni di natura tecnico/amministrativa conseguenti anche alla compatibilità dei termini temporali previsti dall'Accordo di Programma si sta valutando la possibilità di rinunciare a tali interventi ipotizzando di impiegare i previsti finanziamenti per altri interventi afferenti il medesimo Accordo di Programma, la cui attuazione risulta maggiormente compatibile con i nuovi termini del medesimo Accordo di Programma la cui proroga è in via di definizione.

- Sub-Ambiti 3 e 4: Si procederà alla definizione dei nuovi progetti e dei disciplinari. A tal riguardo rilievo particolare assume l'avvenuta attivazione delle stazioni della Circumvesuviana, che ricadono proprio nelle aree dei suddetti Sub-Ambiti di intervento di attuazione.

- Sub-Ambito 5: Ristrutturazione urbanistica del Rione De Gasperi. È stata acquisita la progettazione preliminare attraverso un concorso pubblico e si sta procedendo alla progettazione definitiva. Ad oggi si è proceduto a redigere il progetto esecutivo per le demolizioni dei vecchi fabbricati, nonché ad affidare l'intervento per le stesse demolizioni ad una ditta. Successivamente la ditta affidataria è stata posta in liquidazione e, mediante Concordato Preventivo autorizzato dal competente Tribunale, è stata acquistata da altra Società. Sono in corso le verifiche finalizzate alla presa d'atto di quanto esposto da parte dell'A.C. La sottoscrizione del contratto, e quindi la consegna dei lavori, la quale dovrà essere eseguita in tempi differenti, per aree di intervento, è subordinata alla disponibilità delle stesse aree. Questa, a sua volta, potrà essere conseguita previa assegnazione da parte del Servizio Patrimonio dei nuovi alloggi disponibili del "Comparto N" di Ponticelli, nonché trasferimento dei primi 158 nuclei familiari dei 656 complessivi



## RENDICONTO DI GESTIONE 2014

Relazione illustrativa sull'efficacia dell'azione condotta sulla base dei risultati conseguiti in rapporto ai programmi e costi sostenuti (art.151 co.6 D.Lgs. 18/08/00 n.267)

attualmente residenti nel Rione De Gasperi (Fase 1 piano mobilità), secondo l'aggiornamento del piano di mobilità dei residenti, il cui censimento da parte del Servizio Patrimonio è in corso.

In fase ristrutturazione urbanistica verrà realizzata anche una scuola materna ad otto sezioni i cui lavori, tramite un appalto integrato, sono già stati appaltati, ma la cui attuazione è subordinata alla disponibilità dell'area attualmente occupata da edifici per abitazioni dei quali è prevista la demolizione nell'ambito della sopra indicata ristrutturazione urbanistica del Rione De Gasperi.

Proseguiranno le attività previste nel piano di sgombero del rione programmato secondo le date di consegna degli alloggi in corso di realizzazione negli altri ambiti dei PRU di Ponticelli.

- Sub-Ambito 7: Ristrutturazione urbanistica del cosiddetto "Campo Evangelico" mediante la realizzazione di un primo lotto di 48 alloggi, necessari alla mobilità degli attuali residenti. Dopo una protratta sospensione arbitraria dei lavori da parte del consorzio affidatario, nonché della impresa esecutrice, l'Amministrazione Comunale ha predisposto gli atti (Verbali di concordamento del 04/03/2014 e del 18/07/2014), finalizzati ad una ripresa effettiva dei lavori, per i quali i termini contrattuali prevedono l'ultimazione entro dicembre 2014, e alla esecuzione di un nuovo crono-programma che prevede la prioritaria ultimazione di due dei tre fabbricati previsti dal progetto. Nonostante l'A.C. abbia rispettato gli accordi, avendo già erogato in favore del consorzio affidatario il pagamento relativo al 50% della prima rata lavori, eseguiti a tutto il 11/12/12, e sia in corso il pagamento del saldo di detto 50%, il medesimo consorzio è inadempiente in quanto non ha ripreso i lavori, come si era impegnato a sottoscrivere. Pertanto si è avviata la procedura inerente la rescissione del contratto.

Per i restanti 156 alloggi, affidati mediante appalto integrato, ad oggi non si può procedere alla sottoscrizione del contratto con la ditta affidataria a causa della mancata consegna delle aree. Questa potrà avvenire una volta resa libera l'area di sedime dagli attuali residenti dei prefabbricati, il trasferimento dei quali è previsto nei suddetti 48 alloggi.

- Sub-Ambito 9: Ex campo 4 L.167/62 relativo alla realizzazione di 144 alloggi. Con determina n.06 del 22.02.2012 si è proceduto nei confronti dell'impresa aggiudicataria dei lavori alla risoluzione per gravi inadempienze contrattuali; sono in corso le procedure di interpello per il nuovo affidamento alle imprese classificate per il proseguimento dei lavori. Tali alloggi sono destinati alla terza fase di mobilità degli attuali residenti del Rione De Gasperi.

- Altri Sub-Ambiti: Si proseguirà nelle attività di completamento della progettazione degli interventi previsti.

- Area a verde – via Botteghele: Le opere realizzate e ripristinate a seguito di atti vandalici, sono state consegnate al Servizio Patrimonio in data 19-12-2013 e da questo contestualmente alla VI Municipalità. Pertanto l'opera risulta, ultimata, collaudata e consegnata.

- Area sgambamento cani – Parco De Filippo: La ditta affidataria, convocata in sopralluogo per le attività propedeutiche alla consegna delle aree, ha manifestato l'intenzione di non procedere alla esecuzione dell'intervento. Pertanto, a seguito di acquisizione di parere reso dall'Avvocatura comunale, è possibile procedere in via consensuale alla rescissione contrattuale.

- Basilica Maria SS. della Neve : I lavori sono ultimati, ma talune opere strutturali risultano sospese. È in corso un contenzioso con la ditta affidataria per il pagamento della V rata dello stato di avanzamento lavori. Occorre concludere il procedimento amministrativo.

Progetto n.2: Programma di Recupero Urbano di Soccavo

Il Programma di Riqualificazione Urbana (PRU) di Soccavo – rione Traiano, di cui alla L.493/1993, a fronte della vastità della superficie impegnata

## RENDICONTO DI GESTIONE 2014

Relazione illustrativa sull'efficacia dell'azione condotta sulla base dei risultati conseguiti in rapporto ai programmi e costi sostenuti (art.151 co.6 D.Lgs. 18/08/00 n.267)

dall'intervento complessivo (circa mq.200.000), è stato originariamente suddiviso in quattro sub ambiti, onde consentire un maggiore e più puntuale controllo degli interventi, realizzabile attraverso progetti funzionalmente differenziati cui corrispondessero altrettanto differenziati bandi di gara per facilitare la partecipazione dei soggetti realizzatori. Successivamente il Sub Ambito 1 è stato stralciato e fatto oggetto di differente Accordo di Programma, come di seguito specificato.

- Ex Sub Ambito 1: A seguito della L. 148 del 26.07.2005, che destinava risorse alla riduzione del disagio abitativo dei conduttori assoggettati a procedure esecutive di rilascio, ed al fine di aumentare la disponibilità di alloggi di edilizia sociale, sono state individuate le aree libere ricadenti in questo ambito, estrapolandolo pertanto dal PRU di Soccavo.

Pertanto in data 10.04.2007 è stato stipulato un Accordo di Programma tra Comune, Regione e Ministero delle Infrastrutture, che ha definito indirizzi e contenuti del programma degli interventi in uno con le modalità di erogazione dei finanziamenti.

Il programma prevede la realizzazione di 124 alloggi di edilizia sociale con le relative opere di urbanizzazione primaria e secondaria. Articolato in due stralci funzionali, è stato redatto il P.U.A. ed il progetto preliminare, approvati con delibera di G.C. n. 1059 del 22.07.08.

Il programma è finanziato con fondi del Ministero delle Infrastrutture, della Regione Campania, dello IACP e del Comune di Napoli, dei quali € 15.346.121,38 disponibili e stanziati per il 1° stralcio funzionale; il Ministero delle Infrastrutture ha messo a disposizione anche i fondi necessari alle attività progettuali (rilievi, sondaggi, ecc.).

E' stato necessario attivare una lunga procedura di acquisizione delle aree interessate, per il trasferimento dei titoli di proprietà da parte dell'IACP al Comune, ad oggi non ancora conclusa, a causa della risoluzione giudiziaria di numerose cause per usucapione e vendita illecita da parte di privati cittadini sui suoli di proprietà IACP.

Con DGC n. 606 del 08.04.2010 è stato approvato il progetto esecutivo delle opere sperimentali, come richiesto dal Ministero delle Infrastrutture, cui il progetto è stato inviato.

E' stato inoltre completato il progetto definitivo per la parte urbanistica, architettonica ed impiantistica, e deve essere revisionato nella sua parte strutturale giacché, a seguito della consegna nel mese di ottobre 2013 della relazione delle indagini geognostiche (per le quali si era dato corso al bando per l'affidamento di servizi), si è evidenziata la caratteristica prevalente di terreni di riporto con materiali edili di riempimento.

L'approvazione del progetto definitivo e l'approntamento del successivo bando di gara restano condizionati dal trasferimento delle aree IACP al patrimonio comunale, le cui fasi attuative sono state impropriamente fermate dall'attuale Commissario dell'IACP stesso, il quale ha rimesso in discussione il Protocollo d'Intesa, sottoscritto il 22.04.2004 ed approvato con successiva delibera di G.C. n.1548 del 10.05.04, e gli esiti del gruppo di lavoro previsto dall'art. 1 del Protocollo medesimo, il cui verbale conclusivo in data 04.02.2005 è stato ratificato dalla Regione Campania con delibera di GR n.1428 del 26.10.2005, e dal Comune di Napoli con delibera di GC n.655 del 02.02.2006.

I ritardi accumulati per la lentezza delle procedure di trasferimento dei suoli, per le procedure di gara e per la redazione della relazione delle indagini geognostiche, impongono la richiesta di una rideeterminazione dei tempi per la realizzazione di quanto previsto.

Nel mese di luglio si è tenuto un tavolo tecnico presso la Regione, promosso dal Direttore dell'Area Governo del Territorio, per affrontare tutte le questioni aperte tra Amministrazione del Comune di Napoli e IACP ed individuare percorsi credibili per la loro risoluzione. Dopo avere scartato alcune richieste dell'IACP, tecnicamente non perseguibili, ed avere preso atto delle buone ragioni avanzate dai tecnici del Comune di Napoli, si è giunti a conclusioni praticabili che sottendono decisioni di natura politica, che sono state informamente sottoposte all'Amministrazione affinché apra un tavolo

## RENDICONTO DI GESTIONE 2014

Relazione illustrativa sull'efficacia dell'azione condotta sulla base dei risultati conseguiti in rapporto ai programmi e costi sostenuti (art.151 co.6 D.Lgs. 18/08/00 n.267)

di confronto per la risoluzione bonaria del contenzioso, acquisire le aree ed avviare tutte le procedure tecniche per la realizzazione dell'intervento.

La tempistica di attuazione dell'intervento che è possibile ipotizzare è la seguente:

1.	completamento progetto definitivo	60 gg.
2.	approvazione progetto definitivo	60 gg.
3.	approntamento procedure bando di gara (appalto integrato)	60 gg.
4.	espletamento procedure di gara	60 gg.
5.	redazione progetto esecutivo	90 gg.
6.	approvazione progetto esecutivo	60 gg.
7.	cantieramento	30 gg.
8.	esecuzione lavori	800 gg.
		1.220 gg.

A seguito della risoluzione dei succitati impedimenti, ed ipotizzando che questi siano risolti entro il mese di febbraio 2015, avendo acquisito la rimodulazione della tempistica da parte del Ministero delle Infrastrutture, sarebbe possibile giungere entro il mese di aprile del 2016 al cantieramento delle opere da realizzare.

- Sub Ambiti 2 e 3 E' prevista la realizzazione di infrastrutture dedicate al terziario di base, un parco a scala urbana, giardini ed attrezzature sportive. La realizzazione di residenze private (133 alloggi di cui il 20% destinato ad edilizia sociale), di un edificio per terziario avanzato parcheggi completano il programma. Il programma è finanziato con i fondi di cui all'Accordo di Programma del 03.08.1994 e successivo Atto aggiuntivo del 04.08.1999, cui si aggiungono risorse private derivanti dalla vendita dei suoli comunali. I progetti del PUA e dei preliminari delle opere pubbliche dei due sub-ambiti sono stati approvati con delibera di G.C. n. 1503 del 15.09.2010; gli importi previsti tra pubblico e privato per la realizzazione dei due Programmi sono rispettivamente pari ad € 43.359.332,00 per il sub-ambito 2 (€ 1.672.947,00 risorse pubbliche ed € 41.686.385,00 risorse private) ed € 74.144.333,00 per il sub-ambito 3 (€ 3.362.427,00 risorse pubbliche ed € 70.781.906,00 risorse private) per un totale di € 117.503.665,00, cui aggiungere il valore dei suoli. I bandi di gara di pre-qualifica sono stati pubblicati e le imprese sono state selezionate nel gennaio del 2011, mentre la trasmissione della lettera d'invito alla fase successiva per la presentazione del progetto con offerta è vincolata al perfezionamento del trasferimento dei suoli da parte dell'IACP di Napoli al patrimonio comunale.

In data 26.05.2011 con delibera di G.C. n.727 è stato approvato il protocollo d'intesa tra IACP e Comune ed è stato stabilito di conferire ad un notaio la predisposizione di tutti gli atti necessari per il trasferimento dei suoli di proprietà IACP; quest'ultimo, in data 29.08.2011, ha trasmesso la propria delibera di approvazione del medesimo schema di contratto. Pertanto, a seguito di gara, è stato affidato al notaio Rosa Lozza Oliviero l'incarico di redigere il contratto di trasferimento al Patrimonio del Comune di Napoli dei suoli dell'IACP, che sta provvedendo ad eseguire ulteriori frazionamenti dei suoli su richiesta del notaio.

Così come precedentemente specificato per l'ex Sub Ambito 1 le fasi attuative del trasferimento dei suoli sono state impropriamente fermate dall'attuale Commissario dell'IACP, il quale ha rimesso in discussione il Protocollo d'intesa, sottoscritto il 22.04.2004 ed approvato con successiva delibera di G.C.



## RENDICONTO DI GESTIONE 2014

Relazione illustrativa sull'efficacia dell'azione condotta sulla base dei risultati conseguiti in rapporto ai programmi e costi sostenuti (art.151 co.6 D.Lgs. 18/08/00 n.267)

n.1548 del 10.05.04, e gli esiti del gruppo di lavoro previsto dall'art. 1 del Protocollo medesimo, il cui verbale conclusivo in data 04.02.2005 è stato ratificato dalla Regione Campania con delibera di GR n.1428 del 26.10.2005, e dal Comune di Napoli con delibera di GC n.655 del 02.02.2006.

Soltanto a seguito della risoluzione del contenzioso con l'ACP di Napoli ed all'effettivo trasferimento dei titoli di proprietà dei suoli al patrimonio comunale, per la qual cosa si rimanda a quanto precedentemente annotato relativamente al Sub Ambito 1, sarà possibile espletare la fase successiva dei bandi di gara.

A ciò si aggiunge la necessaria rideterminazione dell'Accordo di Programma, scaduto il 31/12/2012 e mediante il quale è finanziato il "Modulo B" del PRU, per la quale si sta predisponendo una proposta che, vagliata dall'Amministrazione, deve essere presentata alla Regione e, successivamente alla comune condivisione di obiettivi e tempistica di attuazione, presentata al Ministero delle Infrastrutture.

E' opportuno sottolineare che soltanto l'approvazione da parte del Ministero delle Infrastrutture può rendere possibile sbloccare i finanziamenti previsti per l'attuazione del programma del PRU di Soccavo.


La tempistica di attuazione dell'intervento che è possibile ipotizzare è la seguente:

1.	indizione gare	60 gg.
2.	presentazione progetti ed offerte	120 gg.
3.	espletamento procedure di gara	60 gg.
4.	svolgimento o chiusura Conferenza dei Servizi	60 gg.
5.	recazione progetto definitivo	60 gg.
6.	approvazione progetto definitivo	60 gg.
7.	redazione progetto esecutivo	60 gg.
8.	approvazione progetto esecutivo e stipula contratto	60 gg.
9.	cantieramento	30 gg.
		590 gg.

A seguito della risoluzione dei succitati impedimenti, ed ipotizzando che questi siano risolti entro il mese di febbraio 2015, includendo anche l'acquisizione del parere favorevole del Ministero delle Infrastrutture sulla rideterminazione dell'Accordo di Programma, sarebbe possibile giungere nella primavera del 2016 all'approvazione dei progetti definitivi ed alla redazione degli esecutivi.

- Sub ambito 4: E' prevista la realizzazione di un parco attrezzato a scala urbana, un nido, un'area destinata a mercato e due parcheggi, in uno con la riqualificazione della viabilità esistente. Completa il programma la realizzazione di residenze private (circa 90 al'oggi) ed un centro commerciale. Il progetto preliminare è stato approvato con delibera di G.C. n.1128/2006; con determina n. 15 del 15.12.2008 è stato definitivamente aggiudicato l'appalto per la progettazione esecutiva e l'esecuzione delle opere; con delibera di G.C. n. 1386 del 30.07.2010 è stato adottato il PUA ed il progetto definitivo delle opere pubbliche; con la delibera di G.C. n.1070 del 03.11.2011 è stato approvato il PUA. L'importo complessivo delle opere pubbliche e private risulta pari a € 37.000.000,00 (€ 1.226.251,00 risorse pubbliche ed € 35.773.749,00 risorse private).

I ritardi accumulati tra le differenti fasi di approvazione sono stati determinati dalla mancata riqualificazione del collettore fognario "Arena S. Antonio", opera che attraversa longitudinalmente tutto l'ambito e non rientrante tra quelle incluse nel PRU, a causa della mancanza di fondi dedicati. Il Servizio



## RENDICONTO DI GESTIONE 2014

Relazione illustrativa sull'efficacia dell'azione condotta sulla base dei risultati conseguiti in rapporto ai programmi e costi sostenuti (art.151 co.6 D.Lgs. 18/08/00 n.267)

Programmi di Riqualificazione Urbana, in accordo con l'Assessorato all'Urbanistica del Comune, la Regione ed il Ministero delle Infrastrutture, ha reperito i fondi necessari nell'ambito di una rimodulazione dei finanziamenti destinati ai PRU di Soccavo, consentendo al Servizio Fognature del Comune di approntare la progettazione definitiva dell'opera, approvata con delibera di GC n. 81 del 07.02.2013 nel tratto attraversante le aree del PRU. Le interferenze tecniche, informalmente emerse tra nuovo tracciato del collettore ed alcune opere previste nell'attuazione del PRU, hanno di fatto bloccato la progettazione esecutiva in fase avanzata di completamento da quasi due anni, e ad oggi si è ancora in attesa di una copia del progetto fognario da girare all'impresa aggiudicataria delle opere del PRU.

A questi ritardi si è aggiunta l'erronea cessione di una parte dei suoli oggetto del PRU del Sub-ambito 4 da parte del Comune di Napoli all'Asia con delibera di G.C. n.1804 del 06.11.2009. Ad oggi le aree non sono ancora state restituite al patrimonio comunale.

A ciò si aggiunge, come già specificato per gli altri Sub Ambiti del PRU di Soccavo, la necessaria rideterminazione dell'Accordo di Programma, scaduto il 31/12/2012 e mediante il quale è finanziato il "Modulo B" del PRU, per la quale si sta predisponendo una proposta che, vagliata dall'Amministrazione, deve essere presentata alla Regione e, successivamente alla comune condivisione di obiettivi e tempistica di attuazione, presentata al Ministero delle Infrastrutture.

E' attualmente allo studio una soluzione tecnico-economica che potrebbe consentire la risoluzione della questione del collettore fognario "Arena S. Antonio" e sbloccare tutto l'iter procedurale per l'attuazione del Programma.

Anche in questo caso è opportuno sottolineare che soltanto l'approvazione da parte del Ministero delle Infrastrutture può rendere possibile sbloccare i finanziamenti previsti per l'attuazione del programma del PRU di Soccavo.

A seguito dell'acquisizione del parere favorevole del Ministero delle Infrastrutture sulla rideterminazione dell'Accordo di Programma ed ipotizzando che ciò avvenga entro il mese di febbraio 2015, ed avendo al contempo risolto gli impedimenti di natura tecnica su riportati, si potrebbe ragionevolmente ipotizzare che il cantieramento potrebbe avvenire dopo l'estate del 2015.

- Sub ambito 4 (copertura area mercatare): Con la sopracitata delibera n.1386 del 30.07.2010 è stato inoltre approvato il progetto preliminare della copertura del mercatino previsto nel Sub Ambito 4 di Soccavo, a seguito di prescrizione della Regione Campania e della IX Municipalità in sede di Conferenza dei Servizi. Con determina n.06 del 28.12.2011 è stato approvato il progetto definitivo architettonico. La messa a bando di gara e la realizzazione delle opere è subordinata alla risoluzione degli impedimenti riportati alla voce generale del Sub-ambito 4.

Se questi fossero risolti entro il mese di febbraio 2015 si potrebbe predisporre disciplinare e bando di gara per individuare il soggetto cui assegnare la redazione del progetto esecutivo, che sarebbe completato e approvato entro il 2015, avviando il cantieramento nel 2016.

Progetto n.3: Programma di Recupero Urbano di Poggioreale (Rione S. Alfonso)

Il Programma prevede la realizzazione di opere pubbliche – asilo nido, parco urbano attrezzato e parco agricolo, attrezzature sportive, autorimessa coperta, parcheggi e riqualificazione viaria – oltre ad opere private (terziario avanzato). E' finanziato in parte con risorse pubbliche, mediante fondi di cui all'Accordo di Programma, ed in parte con risorse private.

Con determina n.11 del 07.03.2013 sono state annullate le determinazioni di affidamento della progettazione esecutiva e dell'esecuzione delle opere. L'ATI aggiudicataria ha proposto ricorso c/o il TAR Campania (22.07.2013) avverso la suddetta determina di annullamento. E' in atto un ricorso al Consiglio di Stato avverso la sentenza con cui il TAR ha accolto il ricorso dell'ATI.

## RENDICONTO DI GESTIONE 2014

Relazione illustrativa sull'efficacia dell'azione condotta sulla base dei risultati conseguiti in rapporto ai programmi e costi sostenuti (art.151 co.6 D.Lgs. 18/08/00 n.267)

### Progetto n.4: Contratto di Quartiere di Pianura

Il Programma prevede la riqualificazione delle parti comuni e delle relative sistemazioni esterne di n.7 edifici di E.R.P. per complessivi 55 alloggi siti in via Comunale Napoli e vicolo Carrozzeri, il restauro primario e secondario di n. 5 fabbricati di E.R.P. - per complessivi 13 alloggi mediante l'adeguamento sismico, oltre a quello funzionale/impiantistico e la realizzazione, tramite interventi di recupero, di un "Centro per la Cultura" e di un "Centro per la Legalità", la riqualificazione e riorganizzazione della viabilità e la riorganizzazione e valorizzazione di cinque slarghi. I lavori sono in corso di esecuzione a meno di taluni interventi per i quali l'esecuzione delle opere risulta impedita (occupazioni, ecc.). Allo stato sono stati ultimati e consegnati il Centro della Cultura, il piazzale pedonale antistante e via De Grassi. Sono stati, inoltre, ultimati i lavori di manutenzione straordinaria dei 55 alloggi di E.R.P. la cui consegna è prevista entro il c.a.. Si prevede che tutte le opere di cui al Programma, salvo quelle tuttora impedito (Centro della Legalità, Edificio B per alloggi, parte della riqualificazione stradale) possano essere ultimate entro il 2015.

### Progetto n.5: Riqualificazione e recupero urbano di varie aree occupate da complessi E.R.P.

1. "Città dei Bambini": recupero del complesso scolastico da destinare al Museo-Laboratorio denominato "Città dei Bambini" in viale delle Metamorfosi, Ponticelli-Barra. I lavori sono sospesi per mancato accredito da parte della Regione dell'ultima rata di finanziamento relativa a uno stato di avanzamento lavori. Sono in corso di predisposizione gli atti finalizzati a una ripresa dei lavori.
2. Riqualificazione del Corso S. Giovanni, nel quartiere di S. Giovanni a Teduccio: le opere sono solo parzialmente realizzate, ultimate e collaudate in quanto parte delle aree di intervento è risultata mutata rispetto allo stato dei luoghi di cui al progetto originario. Vi è stata rescissione contrattuale con la ditta affidataria. Per il prosieguo dei lavori è necessario procedere al nuovo affidamento interpellando la ditta seconda classificata. E in corso una transazione con l'impresa che prevede lo stralcio dell'area impedita.
3. Tenenza dei Carabinieri: all'interno del Complesso Polifunzionale sito nel Rione Traiano a Soccavo. L'intervento è stato ultimato il 14-10-2013 come da verbale di Ultimazione Lavori.
4. Centro Sociale per Anziani via dell'Abbondanza a Marianella: Il progetto per l'immobile di proprietà comunale da destinare a Centro Sociale per Anziani è stato diviso in due stralci autonomamente funzionali. Per il I stralcio sono stati consegnati i lavori che sono proseguiti sino a quando l'occupazione abusiva dell'alloggio del custode ne ha impedito il regolare svolgimento. Allo stato si è in attesa dello sgombero da parte del competente Servizio Demanio, Patrimonio e Politiche per la casa. Con il ribasso della gara del I stralcio si proporrà l'approvazione del progetto esecutivo del II stralcio.

Infine i seguenti interventi di edilizia sperimentale nel centro storico, inclusi nell'Accordo di Programma del 3/08/1994 sono passati alla competenza del Servizio Programma UNESCO:


- Lavori inerenti l'immobile di Via Settembrini

- Lavori di restauro e risanamento conservativo dell'edificio sede dell'Istituto Cardinale Mimmi, sito in salita Miradois 8/d

### Progetto n. 6: Edilizia sostitutiva dei prefabbricati pesanti

Lo stato dei lavori relativo al suddetto progetto è il seguente:

a) Quartiere Soccavo n.136 alloggi di cui 46 ultimati, collaudati. Con determinazione n. 47 del 7/11/2014 è stato approvato il certificato di collaudo.



## RENDICONTO DI GESTIONE 2014

Relazione illustrativa sull'efficacia dell'azione condotta sulla base dei risultati conseguiti in rapporto ai programmi e costi sostenuti (art.151 co.6 D.Lgs. 18/08/00 n.267)



mentre i lavori per i restanti 90 sono sospesi per un contenzioso in corso con la ditta esecutrice.

b) Quartiere Chiaiano n.171 alloggi di cui n.45 ultimati, consegnati e collaudati mentre per i restanti 126 i lavori sono sospesi per l'approvazione di una perizia di variante.

c) Quartiere Pianura n.156 alloggi di cui 66 ultimati, consegnati, collaudati (determina di approvazione del collaudo n.31 del 10.10.2013) e n.90 alloggi i cui lavori sono tutt'ora in corso, ma procedono a rilento per il ritardato accredito da parte della Regione Campania delle rate dei SAL.

d) Quartiere Piscinola Marianella n.126 alloggi di cui 98 alloggi sono stati consegnati in data 06.12.2012. I lavori per gli ulteriori 28 alloggi sono sospesi in quanto la propedeutica demolizione del fabbricato Is.3 è impedita dalla persistente occupazione degli alloggi.

L'ulteriore finanziamento della Regione Campania per il completamento del Programma e la conseguenziale realizzazione degli ulteriori 918 alloggi parzialmente richiesto è stato concesso dalla Regione Campania solo parzialmente (circa 15 milioni di euro per 77 alloggi) per cui si procederà nel corso del 2014 alla progettazione definitiva di uno stralcio dei lavori da realizzare nell'ambito dell'intervento di via Toscana a Chiaiano.

- Parco Urbano attrezzato: Il progetto definitivo per la realizzazione del Parco Urbano attrezzato nelle aree degli svincoli Soccavo e Vomero della tangenziale è approvato e finanziato con il fondo FIO 19/83. Nel corso del 2014 si procederà all'approvazione del progetto definitivo ed all'avvio della procedura di appalto.

Progetto n.7: Interventi nell'area nord quartiere di Scampia

- Piano Urbanistico Esecutivo del lotto M e delle fasce di rispetto a Scampia. L'Amministrazione ha considerato la riqualificazione dell'area di Scampia obiettivo prioritario e ha formulato un quadro attuativo definito "patto per Scampia". In questo quadro è in fase di definizione la procedura per la redazione di un P.U.A. per le aree in questione in relazione all'ipotesi in corso di valutazione dell'insediamento nell'area di Scampia della Facoltà di Medicina della Federico II.

- Piano di recupero dell'area di Secondigliano interessata dal dissesto del 1996 (Quadrivio Secondigliano). E' stata esperita la gara per l'affidamento in concessione della progettazione esecutiva, della costruzione e gestione delle opere previste dal progetto definitivo. Si è in attesa della sottoscrizione del contratto d'appalto alla ditta aggiudicataria AT Pizzarotti - SIOP. E' in corso un contenzioso sull'occupazione di talune aree ricadenti nell'intervento, sentenza n. 226/2014 resa \* bis Sez. Civ. della Corte di Appello di Napoli. L'Avv. sta valutando di proporre ricorso alla S. Corte di Cassazione.

- Facoltà di Medicina e Chirurgia dell'Università di Napoli Federico II: I lavori sono in fase di avanzamento per circa il 48%. E' stato approvato con deliberazione di G.C. n. 286 del 8/5/14 il progetto complementare ed aggiuntivo finanziato dalla Regione Campania, già validato dal Comitato Tecnico. Si prevede l'ultimazione entro il primo semestre 2016.

- Progetto "Piazza della Socialità" per la realizzazione di n.124 alloggi: tratto terminale di via Gobetti. Nello scorso mese di febbraio sono stati ultimati i primi 74 alloggi, a meno degli allacciamenti Enti che sono in corso, mentre i restanti 50 alloggi, sempre subordinatamente alle operazioni di allacciamento, saranno ultimati entro il primo semestre 2015.

- n.2 fabbricati di edilizia residenziale pubblica identificati ai nn.18 e 19 dell'area di intervento 6, per la realizzazione di n.64 alloggi: I lavori, che hanno registrato un avanzamento di circa il 93%, sono in corso e la consegna è prevista per il primo semestre 2015.

- Sistemazione area via Filii Cervi: i 32 alloggi inizialmente previsti non sono stati realizzati a causa della rescissione contrattuale con l'aggiudicatario

## RENDICONTO DI GESTIONE 2014

Relazione illustrativa sull'efficacia dell'azione condotta sulla base dei risultati conseguiti in rapporto ai programmi e costi sostenuti (art.151 co.6 D.Lgs. 18/08/00 n.267)

(D.G.C.n.539 del 01.04.2010). Pertanto è stato modificato l'assetto dell'area di intervento n.4 ed a seguito di espletamento della relativa nuova gara si è provveduto alla stipula contrattuale. Sono stati ultimati i lavori per la sistemazione a verde dell'intera area di intervento e sono stati consegnati per la gestione all'VIII Municipalità.

- Progetto Insediamento ROM – Cupa Perillo Scampia: Il progetto preliminare e la variante urbanistica relativa all'area oggetto dell'intervento sono stati approvati dalla G.C. con delibera n.159 del 14/03/2014 e successivamente approvati ed adottati dal Consiglio Comunale con Delibera n.24 del 15/05/2014.

Sono in atto le procedure di notifica ai proprietari per l'apposizione del vincolo di pubblica utilità, il recepimento delle osservazioni e la pubblicazione sul BURC, al fine di acquisire il parere di congruità da parte della Provincia di Napoli che, unitamente ai pareri del Genio Civile e della ASL, consentiranno la ratifica del Consiglio Comunale o la successiva efficacia.

Contestualmente è in via di completamento la redazione del progetto definitivo che, approvato dalla G.C., sarà messo a gara con appalto integrato; si prevede di approvarlo entro il mese di dicembre 2014, espletare le procedure di gara entro il mese di aprile 2015 e cantiere prima dell'estate 2015.

- Progetto Insediamento ROM – via delle Industrie n.41 Ponticelli: L'area di intervento ricade nel SIN Napoli orientale e pertanto le opere sono soggette al preventivo parere del Ministero dell'Ambiente, parere già richiesto ed in attesa di rilascio. Allo stato in mancanza delle necessarie determinazioni del Ministero dell'Ambiente in merito all'intervento di bonifica dell'area non è possibile prevedere una data di ultimazione dei lavori.

**PROGRAMMA: EDILIZIA RESIDENZIALE PUBBLICA**  
**SETTORE D'INTERVENTO: URBANISTICA**

Servizio Sportello Unico Edilizia Privata

Il Servizio Sportello Unico Edilizia Privata procederà all'aggiornamento degli oneri di urbanizzazione primaria e secondaria ai sensi dell'art.16, c.6, del D.P.R. 380/2001 s.m.i.

Infine procederà all'adeguamento della modulistica in uso per l'esecuzione degli interventi edilizi in conformità della nuova normativa di cui alla L. 11/11/2014 n.164, pubblicata sulla G.U. n. 262 del 11/11/2014 che modifica il D.P.R. 380/2001.

Esaminerà inoltre le pratiche edilizie rispettando il procedimento delineato dal nuovo testo dell'art. 20 del D.P.R. 380/2001, che ha introdotto nuovi

## RENDICONTO DI GESTIONE 2014

Relazione illustrativa sull'efficacia dell'azione condotta sulla base dei risultati conseguiti in rapporto ai programmi e costi sostenuti (art.151 co.6 D.Lgs. 18/08/00 n.267)

termini per la definizione delle istanze. Il Servizio Sportello Unico Edilizia Privata proseguirà, altresì, la stretta collaborazione con il SIAD, necessaria affinché vada a buon fine il lavoro, ampiamente avviato, finalizzato alla ricezione on line anche delle richieste di permesso di costruire e di accertamento di conformità, presentate ai sensi degli artt. 36 e 37, c.4, del D.P.R. 380/2001 citato.

Assicurerà infine, la partecipazione alle sedute della Commissione Edilizia, per il necessario supporto operativo

### Settore Condono Edilizio

Proseguono le attività riguardanti il condono edilizio così come previsto dalla deliberazione di G.C. 4981/06 e successive. Con deliberazione n. 612 del 13/08/2014 è stata approvata la riapertura dei termini per la presentazione delle autocertificazioni introdotte con la citata delibera per la definizione in procedura semplificata delle istanze di condono, fissando il nuovo termine per la presentazione dei modelli in autocertificazione al 31/12/2015, stabilendo inoltre al 31/12/2016 il termine finale per la conclusione delle verifiche di conformità e per il rilascio dei provvedimenti formali relativi alle domande non interessate da vincoli, fissando altresì al 31/07/2018 il termine per i controlli a campione relativamente ai provvedimenti rilasciati e inerenti gli immobili non interessati da vincoli.

In base alle risultanze contabili prodotte nell'ambito delle suddette verifiche, si procederà alla riscossione anche coattiva delle somme dovute dai cittadini per i permessi di costruire da regolarizzare.

Si prevede entro fine anno, di realizzare le attività propedeutiche (disponibilità dell'accesso remoto alle banche dati del condono), al riavvio della task force per l'istruttoria delle richieste di condono relative ad immobili ricadenti in zone assoggettate a vincoli ambientali, fermo restando il necessario supporto dell'amministrazione per garantire la presenza in servizio anche in orario pomeridiano (turnazione ecc...).

Proseguono, inoltre, tutte le attività relative ai riscontri alla Procura Generale della Repubblica e alla Procura della Repubblica inerenti procedimenti penali in corso per abusi edilizi per i quali risulta presentata domanda di condono, rimborso di oblazione, oneri concessori e diritti di segreteria, nonché tutte le attività amministrative relative al rilascio di informazioni: all'Avvocatura per giudizi pendenti, all'URP, al SUAF, all'Agenzia delle Entrate, eventuali sopralluoghi tecnici su specifiche richieste, per delega di indagini, da parte dell'UCTE e/o Procura della Repubblica ecc.

### Settore Antiabusivismo

Proseguono le politiche di prevenzione, di controllo e repressione degli abusi edilizi. In particolare grazie alla stipula di contratti con la Cassa DD PP, per l'accesso al fondo rotativo messo a disposizione per le demolizioni di manufatti abusivi, quale anticipazione, si potranno finanziare le attività di demolizione provvedendo ad eseguire le R.E.S.A. trasmesse dalle Procure napoletane.

Si prevede per il 2015 di attivare, di intesa con la direzione Patrimonio e gli altri settori dell'amministrazione competenti, un monitoraggio relativo agli immobili già acquisiti e che possono essere acquisiti al patrimonio comunale o, per i quali, accertata l'esistenza di prevalenti interessi urbanistici o ambientali, si possa prevedere un diverso utilizzo, anche alla luce delle recenti novità normative;

E' stato avviato un percorso finalizzato all'informatizzazione completa della banca dati, tramite l'estensione del supporto della Napoli Servizi, già

## RENDICONTO DI GESTIONE 2014

Relazione illustrativa sull'efficacia dell'azione condotta sulla base dei risultati conseguiti in rapporto ai programmi e costi sostenuti (art.151 co.6 D.Lgs. 18/08/00 n.267)

operante per il condono, anche all'antiabusivismo. A tal fine è stata formalizzata una bozza di disciplinare di dettaglio nel mese di luglio e si è aperto il tavolo tecnico presso la direzione Patrimonio. La rapida definizione di tale percorso potrà consentire nel 2015 la creazione di un'anagrafe informatizzata degli abusi edilizi, con indicazione della tipologia, della localizzazione, dello stato della procedura, ecc... al fine di effettuare un costante monitoraggio dell'attività svolta.

Si continua a procedere al recupero volontario e/o coattivo, delle sanzioni pecuniarie in materia edilizia e delle somme anticipate da questa Amministrazione per le demolizioni di opere abusive;

### Pianificazione Urbanistica Esecutiva

In merito all'approvazione dei pua che conseguono al preliminare di piano dell'ambito 13 ex raffinerie approvato nel 2009, si specifica che il servizio ha redatto la relazione istruttoria relativa alla proposta di pua presentata dalla società KRC spa, e alla proposta di pua presentata dalla ENI spa. Entrambe le proposte sono state sottoposte alla Commissione urbanistica: la proposta avanzata dalla KRC spa è stata esaminata dalla commissione nella seduta tenutasi in data 24.09.2014, mentre la proposta della ENI spa nella seduta tenutasi in data 10.09.2014 e per questa è stato anche rilasciato il relativo parere con nota PG 892353 del 14.11.2014. I due piani citati configurano la più estesa iniziativa della zona orientale, coprendo un'area di 105 ha da cui deriverà una quota di circa 60 ha di urbanizzazioni primario, secondario e generali. Ne consegue che l'azione di promozione e controllo degli interventi costituisce di per sé impegno di rilevante valore strategico.

In merito al Pua di piazza Mercato (ambito n. 21 del Prg) è in corso l'elaborazione e riorganizzazione delle analisi cartografiche ed urbanistico-edilizie e si è inoltre proceduto alla definizione del quadro particellare, alla sottoclassificazione tipologica degli immobili e alla predisposizione degli indirizzi d'intervento.

Le attività relative all'ambito costiero di San Giovanni a Teduccio sono confluite nella collaborazione al progetto di restauro e rifunzionalizzazione del complesso industriale ex Corradini nell'ambito del piano nazionale per le città, che è stato approvato con dGc n.785 del 6.11.2014.

### Servizio Pianificazione Urbanistica Generale

In merito ai provvedimenti di adeguamento del Prg sul tema dell'allineamento della disciplina urbanistica per la zona occidentale per le attrezzature di quartiere alle norme della variante generale al prg, è stata presentata proposta di delibera n.2 del 21.11.2014, trasmessa con nota PG 917994 del 21.11.2014 con oggetto: 1. Approvazione di finalità ed indirizzi per la formazione della variante della disciplina urbanistica delle attrezzature per la zona occidentale, come da allegato denominato "Relazione- documento strategico". 2. Presa d'atto del preliminare di piano e del rapporto ambientale preliminare di valutazione ambientale strategica (VAS) ai fini della variante della disciplina urbanistica delle attrezzature per la zona occidentale ai sensi dell'art. 2 del regolamento di attuazione per il governo del territorio n. 5 del 4.08.2011. 3. Mandato al servizio Pianificazione urbanistica generale alla prosecuzione dell'iter di pianificazione, come da regolamento regionale n. 5/2011, con la trasmissione del preliminare di piano e del rapporto

## RENDICONTO DI GESTIONE 2014

Relazione illustrativa sull'efficacia dell'azione condotta sulla base dei risultati conseguiti in rapporto ai programmi e costi sostenuti (art.151 co.6 D.Lgs. 18/08/00 n.267)

ambientale preliminare all'autorità competente per la VAS identificata dalla disposizione del direttore generale n. 14 del 17.05.2013 nella direzione Ambiente-servizio controlli ambientali.

Per quanto attiene il tema dell'adeguamento dell'offerta abitativa del prg, si attendono gli esiti della valutazione della commissione consiliare di un documento d'indirizzi già approvato dalla Giunta nel giugno 2012. Le proposte già allo studio sono in via di perfezionamento alla luce delle sopraggiunte disposizioni sull'housing sociale di cui all'art.10 della LrC 80/2014.

-In relazione alle iniziative in tema di edilizia residenziale, per cui si stavano fissando "Indirizzi attuali per gli interventi ex piano- casa", il lavoro già svolto è in fase di indispensabile aggiornamento essendo sopraggiunte sostanziali modifiche apportate alla disciplina del piano casa ai sensi della LrC n. 16/2014. Sul campo di applicazione delle norme del piano casa incide anche, come ben noto, il rinnovato quadro legislativo del decreto legge 133/2014 "Sblocca Italia" convertito in legge 164/2014 appena l'11 novembre 2014. Pertanto si rende necessario un riallineamento dei provvedimenti comunali in itinere.

In relazione al PRA (piano di rischio aeroportuale), conclusi gli studi propedeutici, si è nella fase di confronto con tutti i comuni interessati dal medesimo piano (Afragola, Casalnuovo, Casavatore, Casoria) come prevista dalle procedure, nelle quali il Comune di Napoli, il cui territorio è maggiormente interessato dal Piano, ha necessariamente assunto un ruolo portante. A questo proposito si è infatti assunta l'iniziativa di un tavolo tecnico con convocazione del 28.10.2014, conseguendo ottimi esiti di partecipazione. Erano infatti presenti tutti i comuni interessati nonché l'ENAC. La riunione ha definito sulla scorta di dettagliate informazioni fornite dall'ENAC, le fasi tecniche per addivenire alla conclusione del PRA.

Servizio Analisi economiche e "studi e comunicazione per la pianificazione".

Riguardo l'attività fondamentale del servizio concernente la formazione della base dati per la redazione e la gestione degli strumenti di pianificazione urbanistica, sono stati avviati i rapporti con il servizio statistica in merito alla disponibilità dei dati di base del censimento generale del 2011, condizione per procedere all'aggiornamento della banca dati urbani e territoriali di supporto agli strumenti urbanistici: nel frattempo, il servizio ha provveduto alla ricerca di documentazione integrativa.

In particolare, il servizio ha lavorato al perfezionamento della mappatura della condizione abitativa che, integrata dall'elaborazione di idonei indicatori socio-urbanistici, consentirà l'individuazione dei contesti maggiormente degradati su cui prevedere interventi di riqualificazione, con adeguamento e aggiornamento dell'offerta abitativa.

Riguardo il contributo offerto dal servizio, mediante proprie unità di personale, al progetto di restauro della ex-Corradini, intervento finanziato con il Piano nazionale delle città, quest'attività ha dato un primo fondamentale risultato con l'approvazione del progetto preliminare, da parte della Giunta. Quindi, si stanno predisponendo le azioni della fase successiva, consistente nell'attuazione dell'intervento, con particolare attenzione, da parte di questo servizio, al progetto di gestione del complesso.

Riguardo le attività di Comunicazione a supporto dell'urbanistica, sono stati apportati ulteriori miglioramenti ai servizi al pubblico offerti mediante le pagine web di "urbana", rubrica del sito istituzionale, anche in ottemperanza alle osservazioni degli organi di controllo sulla trasparenza.



## RENDICONTO DI GESTIONE 2014

Relazione illustrativa sull'efficacia dell'azione condotta sulla base dei risultati conseguiti in rapporto ai programmi e costi sostenuti (art.151 co.6 D.Lgs. 18/08/00 n.267)

Riguardo la Documentazione a supporto dell'urbanistica, è stata incrementata l'offerta tramite internet e quella disponibile presso la sede, con miglioramenti delle condizioni di conservazione e consultazione.

Infine, a seguito dell'affidamento al servizio delle funzioni di segreteria della Commissione urbanistica ex art. 7 Nta Prg, insediatasi ad aprile 2014, con la nomina a Segretario di un funzionario del servizio, sono state predisposte tutte le fondamentali condizioni operative: sede e strutture per le riunioni, archivio documentale, pagina web riservata e sistemi di comunicazione, oltre all'assolvimento delle normali funzioni di segreteria.

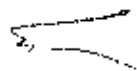
**PROGRAMMA: LO SVILUPPO DELLE INFRASTRUTTURE,  
DELLE RETI E DEL TERRITORIO**

**SETTORE D'INTERVENTO: RIQUALIFICAZIONE DEL  
CENTRO CITTADINO E DELLE PERIFERIE - CENTRO  
STORICO E PATRIMONIO UNESCO**

Grande progetto: Il Centro storico di Napoli, valorizzazione Sito Unesco POR FESR 2007/2013

L'istituzione della Direzione centrale pianificazione e gestione del territorio Sito Unesco costituisce un'innovazione nell'organizzazione generale dell'amministrazione in quanto sono state unificate in un'unica struttura centrale le attività di pianificazione con quelle di gestione del territorio che, in precedenza, erano suddivise in tre diverse strutture. Il senso dell'innovazione sta nello stretto coordinamento che così si consegue fra le competenze tipicamente urbanistiche -pianificazione generale, indirizzo e verifica di conformità, promozione e controllo della pianificazione attuativa etc- con gli interventi sul territorio attivati dall'amministrazione o dagli operatori privati. Ciò necessariamente comporta, da parte della struttura di direzione, una complessa azione per l'individuazione o la precisazione delle competenze di ogni singolo servizio al fine di conseguire la loro più efficace armonizzazione, evitando sovrapposizioni e incongruenze. Inoltre, a proposito della complessità dell'unificazione organizzativa, si fa presente che si è ritenuto necessario razionalizzare l'organizzazione logistica in quanto i servizi della direzione erano originariamente dislocati in sette diverse sedi. Conseguito integralmente l'obiettivo, sarà possibile ottimizzare e programmare le attività della direzione.

Il richiamo al Sito UNESCO contenuto nella denominazione della direzione evidenzia la volontà dell'amministrazione di assegnare al centro storico quel ruolo di assoluta evidenza che gli spetta in virtù dell'appartenenza alla Lista UNESCO, e assume nell'assetto organizzativo del Comune di Napoli una



## RENDICONTO DI GESTIONE 2014

Relazione illustrativa sull'efficacia dell'azione condotta sulla base dei risultati conseguiti in rapporto ai programmi e costi sostenuti (art.151 co.6 D.Lgs. 18/08/00 n.267)



fra le decisioni prioritarie che il Piano di Gestione sul tema della governance, cioè istituire un organismo amministrativo specificamente dedicato alla gestione, promozione e tutela del "Centro storico-Patrimonio UNESCO" e, al contempo, aderisce all'indicazione del Comitato del Patrimonio Mondiale che, nell'esaminare i documenti inviati per le sedute della Commissione tenute a Parigi nel giugno 2011, ha osservato: "...il Comitato del Patrimonio Mondiale: ...4. Si compiace del completamento del Piano di gestione per il sito e incoraggia lo Stato Parte a dare piena attuazione ai principi e alle azioni previste nel Piano di gestione con particolare riferimento alla creazione di una nuova struttura di gestione per il sito;...

In questo nuovo quadro si ritiene pertanto opportuno unificare e integrare in una visione coordinata i programmi e i progetti della precedente RPP, operando una diretta connessione con gli obiettivi strategici dei servizi che compongono la direzione fornendo anche indicazioni per definire le linee per il coordinamento dei diversi soggetti all'interno dell'amministrazione che concorrono all'attuazione delle procedure relativi a procedimenti complessi. A tal fine si prevede di mettere a regime il sistema di controllo interno per la verifica dell'andamento della gestione complessiva dei servizi e degli uffici di livello dirigenziale della struttura di riferimento.

In particolare le attività relative al Centro Storico si incontrano sulla pianificazione e gestione della città sotto vari aspetti e precisamente:

all'attuazione del Grande progetto: il Centro Storico di Napoli, valorizzazione del sito UNESCO POR FESR 2007/2013 il cui obiettivo principale è quello di dar luogo ad una riqualificazione di parte del centro storico di Napoli che non si limiti al solo recupero del costruito, ma che agisca sia sul tessuto urbanistico ed edilizio sia su quello sociale, ambientale e delle attività artigianali legate alla tradizione partenopea;

alla Gestione del sito UNESCO sulla base del Documento di orientamento strategico e il Programma di valorizzazione del Centro Storico di Napoli - Sito UNESCO approvato dall'amministrazione. A tal proposito, oltre al completamento del Recupero del Reale Albergo dei poveri, si prevede di avviare il Programma Pilota di interventi per la riconversione dei bassi ricadenti in un'area dei Quartieri Spagnoli a monte di Via Toledo. L'evento Americas' Cup world series event 2012- 2013svoltosi in stretto raccordo fra numerosi servizi dell'amministrazione e gli enti Regione Campania e Provincia di Napoli, nonché con la società di scopo ACN s.r.l. resta da completare per la parte inerente la rimozione della parte di scogliera aggiunta per lo svolgimento delle regate (i cosiddetti baffi) per la quale è in atto un articolato contenzioso con i diversi attori. Ciò comporta un prolungamento delle procedure di rendicontazione della spesa.

all'attuazione del progetto URBACT gestito dall'ufficio Progetti URBACT o Reti per lo Sviluppo di Politiche Urbane Integrate; il Comune di Napoli è capofila del progetto USEACT, che, approvato dal Monitoring Committee del Programma URBACT II, si sta svolgendo nella II fase della durata di 27 mesi.

Il Comune di Napoli è stato ammesso ai finanziamenti per il Grande Progetto "Centro storico di Napoli, valorizzazione del sito Unesco" a valere sul POR Campania FESR 2007-2013. Si tratta di conto milioni di euro per interventi tutti da appaltare entro l'anno.

L'obiettivo principale del Grande Progetto è quello di dar luogo ad una riqualificazione di parte del centro storico di Napoli che non si limiti al solo recupero del costruito, con interventi puntuali, ma che, pur mirando alla conservazione del patrimonio dell'antico impianto, agisca sia sul tessuto urbanistico ed edilizio sia su quello sociale, ambientale e delle attività artigianali legato alla tradizione partenopea.

Con l'atto deliberativo regionale n. 35 del 28/01/2011 sono stati delineati i nuovi indirizzi del programma di interventi relativo all'obiettivo operativo 6.2 del POR Campania 2007-2013 "Napoli e Area Metropolitana" Tra le proposte, messe in campo e facenti parte dell'elenco dei Grandi Progetti e Programmi approvato dalla Giunta regionale, relativamente all'Asse VI ed all'Asse I del POR FESR 2007/2013 è compreso il Grande Progetto Il centro storico di Napoli, valorizzazione del sito UNESCO per complessivi 100 milioni di euro.

## RENDICONTO DI GESTIONE 2014

Relazione illustrativa sull'efficacia dell'azione condotta sulla base dei risultati conseguiti in rapporto ai programmi e costi sostenuti (art.151 co.6 D.Lgs. 18/08/00 n.267)

Il progetto si articola in numerosi interventi distinti di riqualificazione urbana sia su aree verdi che su immobili pubblici e privati nel centro storico di Napoli, snodando percorsi di visita integrati e promuovendo azioni di valorizzazione e riqualificazione dei principali assi degradati del Centro Storico, così come identificato dall'UNESCO.

L'adozione della procedura del Grande Progetto assunta dalla Regione Campania è stata ratificata dalla Commissione Europea. Il Protocollo di Intesa è stato stipulato tra Comune di Napoli, Direzione regionale del MIBAC, Arcidiocesi di Napoli, Regione Campania e Provveditorato Interregionale alle opere pubbliche Campania Molise, quest'ultimo nella qualità di organismo aggiudicatore unitario per tutte le operazioni costituenti il Grande Progetto.

Per gli interventi inseriti nel Grande Progetto di Valorizzazione del sito Unesco, è stata svolta attività di progettazione. A tal proposito sono stati individuati appositi gruppi di lavoro mediante l'utilizzo di personale della direzione e personale interdirezionale e personale della altre Amministrazioni coinvolte. Esso è impegnato nelle attività necessarie per la realizzazione dei singoli interventi previsti. I gruppi sono di volta in volta formalizzati con disposizioni dirigenziali di nomina.

Inoltre a seguito di un lavoro di approfondimento sui percorsi da riqualificare in relazione ai provvedimenti di mobilità e traffico dell'area centrale, in modo da dare coerenza all'intervento nel suo complesso sono stati definiti i tracciati da riqualificare nelle seguenti aree urbane:

l'area da Portosalvo a piazza san Domenico

l'area del Mercato in coordinamento con il gruppo di azione locale del Progetto URBACT

l'area del decumano superiore e delle mura angioino-aragonesi

l'area della Porta Capuana e del tratto nord-orientale della murazione aragonese fino a piazza Garibaldi

l'area dell'accesso al centro storico da piazza Dante

che sono state accorpate in 3 lotti di intervento oggetto di specifiche gare d'appalto in corso di svolgimento.

Nell'ambito del Grande Progetto sono ricompresi inoltre i seguenti interventi di restauro recupero e rifunzionalizzazione per i quali specificamente viene indicato lo stato della procedura attuativa:

Murazione aragonese in loc. porta Capuana	progettazione definitiva in corso di approvazione
Castel Capuano	bando di affidamento lavori pubblicato
Complesso di S. Maria della Pace	gara per affidamento progettazione in corso
Insula del Duomo	aggiudicazione appalto lavori
Complesso di S. Maria della Colonna	aggiudicazione appalto lavori
Complesso dei Gerolomini	gara per affidamento lavori in corso
Complesso di S. Lorenzo Maggiore –	progettazione definitiva in corso di approvazione
Complesso di S. Paolo Maggiore	gara per affidamento lavori in corso
Complesso S. Gregorio Armeno ex Asilo Filangieri	gara per affidamento progettazione in corso
Complesso dei Ss. Severino e Sossio	aggiudicazione appalto lavori
Complesso di S. Maria Maggiore Cappella Pontano	aggiudicazione appalto lavori
Chiesa di S. Pietro a Majella	bando di affidamento lavori pubblicato
Chiesa del Monte dei Poveri	progettazione definitiva in corso di approvazione

## RENDICONTO DI GESTIONE 2014

Relazione illustrativa sull'efficacia dell'azione condotta sulla base dei risultati conseguiti in rapporto ai programmi e costi sostenuti (art.151 co.6 D.Lgs. 18/08/00 n.267)

Chiesa di S. Pietro Martire	gara per affidamento lavori in corso
Chiesa di S.Croce al Mercato	progettazione definitiva in corso di approvazione
Cappelle e Chiese raggruppate	progettazione definitiva in corso di approvazione
Complessi monumentali Annunziata e Ascalesi	bando di affidamento lavori pubblicato
Complesso dell'Ospedale degli Incurabili	bando di affidamento lavori pubblicato
SS. Cosma e Damiano	bando di affidamento lavori pubblicato
Complesso di S. Maria La Nova	progettazione definitiva in corso di approvaz.
Cappella Pignatelli	aggiudicazione appalto lavori
Tempio della Scorziana	gara per affidamento progettazione in corso
Insula del Duomo – intervento archeologico	gara per affidamento progettazione in corso
S. Lorenzo Maggiore intervento archeologico	gara per affidamento progettazione in corso
Teatro antico di Neapolis	bando di affidamento lavori pubblicato

### Rivalutazione tratto linea di costa

In attuazione dell'Accordo di collaborazione scientifica con il Comune di Napoli, Assessorato alle Politiche urbane, Urbanistica e Beni Comuni, approvato con Delibera di Giunta comunale n. 39 del 25 gennaio 2013, il Dipartimento di Progettazione Urbana e Urbanistica dell'Università degli Studi di Napoli Federico II ha concluso la Ricerca progettuale finalizzata alla valorizzazione delle risorse del paesaggio attraverso la rigenerazione di un tratto significativo della linea di costa della città di Napoli.

L'esito della ricerca preliminare costituisce, per l'Amministrazione Comunale di Napoli, il quadro organico di riferimento per sviluppare le successive fasi di progettazione dell'intervento di riqualificazione dell'intero lungomare e pertanto si è ritenuto opportuno avviare considerati i suoi eccezionali valori storici, architettonici e paesaggistici un confronto con la Direzione Regionale per i Beni Culturali e Paesaggistici della Campania e la Soprintendenza per i Beni Architettonici, Paesaggistici, Storici, Artistici ed Etnoantropologici per Napoli e provincia sui temi di specifica competenza. Al fine di condividere le strategie generali e gli orientamenti progettuali e al fine di contemperare le esigenze di tutela, salvaguardia e valorizzazione del patrimonio dell'area - l'ambito urbano in questione è sottoposto ad un cospicuo regime vincolistico, ai sensi del Decreto legislativo n. 42/2004 e ss. mm. e ii. - con le prerogative di sviluppo urbano connesse alla riqualificazione è stato stipulato un protocollo d'intesa tra le parti suddette.

Il progetto di rigenerazione del tratto di costa compreso fra largo Sermoneta e il Molosiglio redatto ed opera di un gruppo di progettazione interdirezionale per il terzo tratto compreso fra piazza della Vittoria e il Molosiglio è stato approvato dalla giunta comunale.

Una volta definita la fonte di finanziamento da parte della Regione Campania si provvederà a bandire una gara di appalto integrato per la progettazione definitiva, esecutiva e realizzazione delle opere previsto per il terzo fra piazza della Vittoria e via Nazario Sauro, mentre, per il tratto Largo Sermoneta-Piazza Vittoria si procederà attraverso un bando ad un "Concorso di Idee" per la successiva stesura del progetto definitivo.

## RENDICONTO DI GESTIONE 2014

Relazione illustrativa sull'efficacia dell'azione condotta sulla base dei risultati conseguiti in rapporto ai programmi e costi sostenuti (art.151 co.6 D.Lgs. 18/08/00 n.267)

### Gestione Sito Unesco

Il Piano di Gestione del sito UNESCO e gli atti relativi agli adempimenti richiesti nelle raccomandazioni del World Heritage Committee (WHC – 09/33.COM/7B, Siviglia, 2009; rapporto della missione UNESCO-ICOMOS a Napoli, dicembre 2008) sono stati approvati con delibera di G.C. n.78 del 17.01.2011 e inviati al Comitato del Patrimonio Mondiale UNESCO.

L'innovazione del piano consiste nell'introduzione del concetto di Paesaggio storico urbano (Historic Urban Landscape HUL) quale strumento di riflessione su criteri e metodi di conservazione e valorizzazione del centro storico e dal quale sono scaturite le scelte per la formulazione del Piano di gestione, nonché i principi e gli obiettivi generali da conseguire.

Un momento di forza e di innovazione di questo processo consiste nella definizione e attuazione dei cosiddetti patti, strumenti di collaborazione per coinvolgere e quindi concitare con la molteplicità di enti e istituzioni proprietari di beni sul territorio del Centro Storico le modalità e le priorità d'intervento per favorire ed ottimizzare ogni iniziativa collegata all'uso ed alla gestione del patrimonio storico nel processo di riqualificazione e di conservazione del bene stesso.

Nel corso del 2014 su richiesta del Comitato del Patrimonio Mondiale UNESCO occorre completare la redazione del Secondo Ciclo del Rapporto Periodico sui siti UNESCO italiani che con il coordinamento del Comune di Napoli vede coinvolti tutti gli enti territoriali e le istituzioni come già avvenuto per la stesura del Primo Rapporto e per la successiva redazione del Piano di Gestione.

L'Amministrazione comunale nel Piano di Gestione del Centro Storico di Napoli - Patrimonio UNESCO, nel quale sono definite le strategie e le azioni da attuare per recuperare e valorizzare le risorse materiali e non esistenti nell'area del sito, ha assunto il Documento di orientamento strategico e il Programma di valorizzazione del Centro Storico di Napoli - Sito UNESCO come elementi cardine della politica di sviluppo e tutela. Il DOS - Documento di Orientamento Strategico contengono l'elenco programmatico delle iniziative che l'A.C. ha valutato prioritarie da assumere nel quadriennio.

Il Real Albergo dei Poveri, edificio di grandi dimensioni, realizzata in epoca borbonica su progetto dell'arch. Ferdinando Fuga è un momento di emergenza nell'ambito del programma di riqualificazione degli edifici monumentali che l'Amministrazione sta portando avanti. Nel 2014 continueranno le attività in corso già previste nel "Master plan per il recupero e rivitalizzazione del Real Albergo dei Poveri 2000-2006" approvato nel 2000, con riferimento puntuale agli obiettivi primari che hanno determinato l'istituzione dello stesso progetto: messa in sicurezza, consolidamento e riconfigurazione architettonica dell'edificio, fattibilità di riuso. I lavori di consolidamento e riconfigurazione architettonica stanno procedendo nei diversi lotti appaltati, nelle diverse fasi attuative per:

- restauro delle corte centrali;
- restauro della verticale centrale su piazza Carlo III;
- restauro della verticale d'angolo tra piazza Carlo III e via Tanucci;
- completamento dei lavori di riconfigurazione architettonica per il riuso dell'edificio nel lotto stralcio DST1 per aula, biblioteca, sala conferenze ed uffici, per il quale al fine di individuare un idoneo assegnatario-gestore è sta pubblicato un bando per la presentazione di manifestazioni d'interesse.

## RENDICONTO DI GESTIONE 2014

Relazione illustrativa sull'efficacia dell'azione condotta sulla base dei risultati conseguiti in rapporto ai programmi e costi sostenuti (art.151 co.6 D.Lgs. 18/08/00 n.267)

- Consolidamento dell'ala con accesso da via Tanucci per avviare i lavori di lattazione finalizzati all'insediamento di un centro di accoglienza da affidare ad associazioni del ramo

È stata conclusa la prima fase della procedura della ricezione di manifestazioni di interesse per l'affidamento in gestione di parti del complesso ed è in corso l'istruttoria per definire le successive fasi.

Le attività di tutela e conservazione dell'edilizia monumentale di proprietà comunale sono finalizzate alla manutenzione ordinaria e straordinaria, al restauro e alla valorizzazione degli edifici di culto, di alcuni edifici a valenza monumentale non a reddito e del patrimonio artistico diffuso nella città.

Gli interventi specifici già in corso finanziati o previsti in caso di intervenuto finanziamento sono i seguenti:

- lavori di manutenzione straordinaria delle facciate dell'archivio storico e dei locali annessi alla chiesa di san Giocchino a Pontenuovo - intervento in corso;
- casa per anziani in via Cristallini - restauro e riutilizzo, lavori di completamento III lotto - intervento in corso;
- lavori inerenti immobile di Via Settembrini - è stata effettuata la consegna dei lavori
- lavori di restauro e risanamento conservativo dell'edificio sede dell'Istituto Cardinale Mimmi, sito in salita Miradois 8/d, costituito da n. 24 alloggi adibiti a residenze per anziani - i lavori sono isoapesi a causa della rescissione contrattuale con l'impresa operante;
- lavori di manutenzione ordinaria del salone delle colonne e dell'archivio storico presso il complesso monumentale dell'ex Real Casa SS. Annunziata su finanziamento della Provincia di Napoli - intervento in corso;
- sistemazione e Riquilificazione del Belvedere di Monte Echia e realizzazione dell'impianto elevatore tra via S. Lucia e Monte Echia. I lavori sono in avanzato stato di esecuzione, ma hanno subito un rallentamento a causa dei ritardi dei pagamenti all'impresa e se ne prevede il completamento entro l'anno 2015.
- guglia dell'Immacolata in piazza del Gesù - la gara per la ricerca di uno sponsor per l'intervento di restauro è stata aggiudicata;
- Cassa armonica in villa comunale - la gara per l'affidamento dell'appalto per l'intervento di restauro è stata aggiudicata
- lavori di manutenzione ordinaria triennale per l'edilizia di culto, gli edifici monumentali e gli impianti antifurto ed antintrusione delle strutture museali ed espositive - il lavori di cui al contratto quadro sono in corso di svolgimento;
- lavori di manutenzione ordinaria teatro Mercadante - è in corso lo svolgimento dell'appalto dei lavori aggiudicato;
- monumenti artistici - la gara per la ricerca di uno sponsor per l'intervento di restauro - è stata aggiudicata e sono state avviate le iniziative di intervento a partire dalla fontana del carciofo progressivamente su altri monumenti sono in corso le progettazioni per il recupero degli altri fra cui i quattro leoni di piazza del Mercato

L'attuazione del Programma Pilota di interventi per la riconversione dei bassi ricadenti in un'area dei Quartieri Spagnoli a monte di Via Toledo è stata approvata con delibera n. 1435 del 9 aprile 2003 della Regione Campania che ne ha approvato lo studio di fattibilità, redatto dalla Soc. S.I.RE.NA Città Storica S.C.p.A., per l'eliminazione dei "bassi" nell'area dei Quartieri Spagnoli a monte di Via Toledo, destinando una somma di € 10 milioni. Per consentire l'avvio degli interventi di riqualificazione, previsti nel suddetto studio di fattibilità, è stato sottoscritto in data 15.09.2005 un Accordo di Programma tra la Regione Campania, Comune di Napoli e la soc. S.I.RE.NA per la predisposizione di un Programma Pilota di riqualificazione della

## RENDICONTO DI GESTIONE 2014

Relazione illustrativa sull'efficacia dell'azione condotta sulla base dei risultati conseguiti in rapporto ai programmi e costi sostenuti (art. 151 co.6 D.Lgs. 18/08/00 n.267)

predetta area, finalizzato al recupero dei "bassi" da riconvertire per l'insediamento di attività commerciali, artigianali, artistiche e di servizio. Tale accordo è stato ratificato con delibera di G.R. n. 1359 del 21/10/2005.

In particolare, l'art. 4 dell'Accordo di Programma prescrive che "il Comune di Napoli si impegna a prevedere nei bilanci di previsione per gli esercizi 2004/2006 specifici capitoli di spesa per interventi di arredo e illuminazione pubblica nonché di riqualificazione urbana, nelle aree interessate dal programma pilota così come previsto all'art. 3 del protocollo d'intesa tra la Regione Campania, Comune di Napoli e soc. S.I.RE.NA sottoscritto il 19/02/2004".

Per l'avvio del programma occorre procedere al completamento della progettazione e alle conseguenti fasi per il recupero del fabbricato di proprietà comunale in via San Matteo per individuare alloggi temporanei dove ospitare i residenti aventi diritto, occupanti i "bassi" censiti e prescelti per l'insediamento delle attività commerciali-artigianali previste dal progetto di riqualificazione dell'area.

### Illuminazione pubblica, ventilazione gallerie orologi storici

Sostegni e corpi illuminanti : continua la progressiva sostituzione di sostegni e corpi illuminanti vetusti; risultano installati 1500 nuovi pali, 82 bracci e sospensioni e 2100 nuovi corpi illuminanti in sostituzione di vetusti componenti;

Lavori : nel 2014 sono stati aperti 28 cantieri per altrettanti interventi di riqualificazione degli IPI di strade e piazze cittadine.

Dismissione delle lampade ai vapori di mercurio: i lavori effettuati hanno consentito la dismissione di 1225 lampade ai vapori di mercurio sostituite con lampade a maggiore efficienza energetica.

Installazione LED : sulla strada a scorrimento veloce denominata "perimetrale di Soccavo" allo stato sono stati installati n° 740 proiettori equipaggiati con LED. Il risparmio energetico misurato è pari in media a circa il 50% rispetto alle lampade precedentemente installate del tipo S.A.P.

Data base : La compilazione del Data Base Georeferenziato è in corso di realizzazione a carico del gestore che sta provvedendo a caricare i dati del censimento dei componenti l'impianto.

Cabine : sono stati effettuati lavori di natura edile e riqualificati n° 8 cabine di trasformazione Mt/bt

Ventilazione : è stato sostituito l'impianto di ventilazione nella galleria Vittoria.

PRIC : Sono state definite le linee guida del Piano Regolatore che da redigere a cura del gestore.

Palazzo della Luce : L'amministrazione comunale sta valutando di assegnare un immobile comunale da destinare alla sede del Palazzo della Luce

### Interventi in materia di riqualificazione di spazi pubblici

Tra gli interventi che si intendono proseguire e concludere nel triennio 2014-2016, vi sono i progetti legati alla riqualificazione siti UNESCO per il centro storico di Napoli, in talmente all'assessorato all'Urbanistica. Sono stati redatti ed approvati i progetti esecutivi, per i quali è stato acquisito il parere

## RENDICONTO DI GESTIONE 2014

Relazione illustrativa sull'efficacia dell'azione condotta sulla base dei risultati conseguiti in rapporto ai programmi e costi sostenuti (art.151 co.6 D.Lgs. 18/08/00 n.267)

favorevole della Soprintendenza, che interessano le aree limitrofe a Via Mezzocannone (comprendente via Cortese, via degli Acquari, via Sedile di Porto) e al largo SS. Apostoli (vico S. Sofia, parte di via S. Sofia e largo SS. Apostol.) che hanno una valenza storica di elevato interesse anche turistico-culturale. Detti interventi, che individuano tratti pedonalizzati, prevedono la riqualificazione con posa in opera di elementi di arredo urbano quali panchine, fioriere e dissuasori, ed opere per il ripristino di parti disconnesse delle pavimentazioni prevalentemente in basolato.

Il lavoro in corso tra i diversi uffici mira a rendere coerente i provvedimenti di riqualificazione urbana dei siti UNESCO con gli interventi di arredo urbano già realizzati, con gli interventi di riorganizzazione della viabilità e traffico mediante Zone a Traffico Limitato ed aree pedonali, con la predisposizione di percorsi e segnaletica turistica, con gli interventi di illuminazione delle strade e dei monumenti già programmati, con gli interventi di manutenzione delle strade, con i progetti speciali di intervento, al fine di elaborare un progetto coerente di riqualificazione dei percorsi urbani nel centro storico di Napoli, che ottimizzi i diversi interventi con una strategia coerente.

Stato: Bando di gara in pubblicazione – gara prevista per il 16/12/2014

In collaborazione con le Municipalità più periferiche sono stati individuati alcuni ambiti di intervento e specificatamente sono stati redatti i seguenti progetti esecutivi:

Municipalità VI: area a verde sita all'incrocio tra strada comunale dell'Olivea e via Abbeveratoio;

Municipalità VII: area a verde sita alla via del Cassano;

Municipalità VIII: arredo di parte della piazza Giovanni Paolo II;

Municipalità IX: manutenzione straordinaria di piazza Giovanni XXIII .

Stato: Bando pubblicato gara 03/12/2014

Sono stati, altresì, previsti interventi sugli arredi urbani di alcune piazze e vie cittadine e specificatamente sono stati redatti ed approvati i seguenti progetti esecutivi:

Via Cervantes e strade limitrofe;

Via Port'Alba, Via Tribunali, p.lta Nilo e altre strade del centro storico;

Via Chiaia ed altre strade di Chiaia .

Stato: Determina di aggiudicazione definitiva in corso di pubblicazione

Analogamente, è stato approvato il progetto esecutivo dell'intervento di riqualificazione di piazza Carlo III.

Stato: Stipula contrattuale in corso . L'inizio dei lavori previsto dallo scrivente servizio per inizio dicembre, sarà posticipato a dopo le festività natalizie a seguito di richiesta del Servizio Mobilità



## RENDICONTO DI GESTIONE 2014

Relazione illustrativa sull'efficacia dell'azione condotta sulla base dei risultati conseguiti in rapporto ai programmi e costi sostenuti (art.151 co.6 D.Lgs. 18/08/00 n.267)

**PROGRAMMA: LO SVILUPPO DELLE INFRASTRUTTURE,  
DELLE RETI E DEL TERRITORIO**

**SETTORE D'INTERVENTO: MOBILITÀ - TRASPORTI -  
VIABILITÀ**

Ampliamento e adeguamento della rete metropolitana

### Linea 1 metropolitana di Napoli – Tratta Centro Direzionale di Napoli-Capodichino

Il progetto riguarda il prolungamento della linea1 della metropolitana di Napoli attraverso la realizzazione di circa 3.2 Km di gallerie e n. 4 stazioni, Centro Direzionale, Tribunali, Poggioreale e Capodichino. Con il prolungamento della linea sino a Capodichino la metropolitana di Napoli costituirà un importante nodo di interscambio internazionale.

Il progetto definitivo è stato approvato in sede CIPE ed è in corso di pubblicazione la relativa delibera di approvazione, n.88/2013.

Con delibera di giunta n. 395 del 10 giugno 2014 l'Amministrazione Comunale ha preso atto della citata delibera e ha approvato gli elaborati grafici, descrittivi ed economici, relativi agli adeguamenti apportati alle stazioni Centro Direzionale, Tribunali, Poggioreale e Capodichino, scaturiti dagli approfondimenti tecnici svolti di intesa con la Regione Campania e contenuti nella citata delibera CIPE.

In data 28 luglio 2014 è stata autorizzata la consegna della stazione centro direzionale i cui lavori sono in corso.

A breve verrà avviato anche il cantiere afferente la stazione di Capodichino a seguito della sottoscrizione da parte della Gesac dell'atto di cessione volontaria delle aree interessate dall'intervento.

Per le altre stazioni sono in corso di perfezionamento gli atti relativi all'acquisizione delle aree e occupazione delle aree.

Per quanto attiene alle gallerie di collegamento le stesse saranno oggetto di procedura di gara, ai sensi dell'art. 253 del D.lvo 163/06 e pertanto è in corso di approfondimento il programma relativo alle opere da mettere a gara.

### Linea 1 metropolitana di Napoli – Tratta Piscinola-Dante

Con Delibera di Giunta Comunale n. 269 del 19/04/2013 è stato approvato il progetto definitivo relativo agli interventi di adeguamento e rinnovo degli impianti delle linee metropolitane 1 e 6 e funicolari della città di Napoli per un importo complessivo di euro 7.999.782,33.

Stanno proseguendo le attività relative ai cinque interventi rientranti nel progetto "Miglioramento degli Standards di Sicurezza delle Linee su ferro"

## RENDICONTO DI GESTIONE 2014

Relazione illustrativa sull'efficacia dell'azione condotta sulla base dei risultati conseguiti in rapporto ai programmi e costi sostenuti (art.151 co.6 D.Lgs. 18/08/00 n.267)

finanziate nell'ambito della L.n. 286/2006. In particolare con nota prot. n. PG/2013/0842503 del 12/11/2013 è stata trasmessa al Ministero la documentazione necessaria per una rimodulazione del quadro economico.

Nell'ambito della stessa nota, considerato che l'intervento "Sostituzione impianto antincendio NAF SII con sistemi di spegnimento total flooding a protezione di locali tecnici di stazioni ed uffici" non risulta più necessario in quanto è già in corso di realizzazione nell'ambito dei lavori per l'estensione dell'esercizio fino a Garibaldi, è stato richiesto al Ministero la possibilità di poter presentare un progetto sostitutivo, attesa la permanenza di esigenze di improvement tecnologico.

Inoltre con D.L. n. 22 del 22/01/2013 è stato accordato al Comune di Napoli, nell'ambito dei fondi residui della L.n. 472/99 un finanziamento di €2.367.707,71 per il progetto denominato "Sistema di trasmissione dati, video e fonia digitale in fibra ottica per la Linea 1 della Metropolitana di Napoli. In particolare a seguito dell'approvazione della Delibera di Giunta Comunale n. 803 del 14/11/2013, è stata stipulata la Convenzione tra Comune e Ministero per l'erogazione del suddetto contributo.

### Linea 1 metropolitana di Napoli - Tratta Dante-Garibaldi /CDN

E' stata completata la camera di ventilazione Via Egiziaca a Forcella;

E' in corso di completamento la camere di ventilazione di Via Marotta ;

Proseguono i lavori necessari a consentire l'apertura all'esercizio della stazione Municipio; al riguardo si prevede l'apertura all'esercizio entro la fine del 2014, con una sistemazione superficiale di prima fase che comprende l'apertura dell'uscita di via Medina e la realizzazione di una uscita provvisoria in piazza Municipio.

Sono stati completati i saggi e i rilievi finalizzati alla progettazione esecutiva dello spostamento dei sottoservizi, per il quale si è in attesa del parere della competente soprintendenza, spostamento propedeutico all'avvio dei lavori di realizzazione del mezzanino della stazione Duomo;

Sono in corso le operazioni di collaudo dell'intera tratta ad eccezione delle stazioni di Municipio e Duomo

Per quanto riguarda l'attuazione degli interventi di riqualificazione urbana in prossimità delle stazioni si riporta:

Sistemazione esterna Via Diaz tratto compreso tra Ferdinando del Carretto e Piazza Mattiotti: in esecuzione alla delibera di giunta comunale n. 398 del 24 maggio 2013 sono in corso di completamento le attività propedeutiche alla consegna dei lavori;

Sistemazione esterna Via Verdi tratto compreso tra via S. Brigida e Via San Carlo: in corso di esecuzione i lavori relativi al progetto approvato con delibera di giunta comunale n. 398 del 24 maggio 2013

### Miglioramento delle infrastrutture di supporto alla rete metropolitana

Uscita Stazione Colli Aminei: nel periodo di riferimento a seguito del ritrovamento di rifiuti speciali è stato disposto dall'autorità giudiziaria il sequestro di parte delle aree di cantiere. l'AORN Cardarelli ha eseguito la bonifica ed è in attesa di ricevere la relativa certificazione. I lavori nelle aree disponibili proseguono e se ne prevede il completamento entro febbraio 2015;

Scale mobili di via Ventaglieri: in data 27 agosto 2014 sono state attivate le scale mobili.

### Metropolitana Linea 6 Tratta Tecchio – Municipio

## RENDICONTO DI GESTIONE 2014

Relazione illustrativa sull'efficacia dell'azione condotta sulla base dei risultati conseguiti in rapporto ai programmi e costi sostenuti (art. 151 co.6 D.Lgs. 18/08/00 n.267)

Proseguono i lavori per la realizzazione delle opere civili e degli impianti delle stazioni Arco Mirelli, S.Pasquale, Chiaia e Municipio. Il cronoprogramma dei lavori è in corso di aggiornamento aggiornato a seguito dell'avvenuto dissequestro delle aree conseguito alla chiusura delle indagini (ottobre 2014). Il cantiere Municipio è invece ancora assoggettato agli scavi archeologici, per cui registra un sensibile rallentamento dei lavori. La Soprintendenza ha approvato il Progetto di rimozione delle presistenze archeologiche, ed è stata anche approvata la variante della stazione funzionale alla ricollocazione dei ritrovamenti archeologici. Proseguono invece i lavori per la realizzazione delle camere di ventilazione di S. Maria in Portico e Vittoria in Villa Comunale; sono iniziati i lavori per la camera di ventilazione Torretta.

E' allo studio la possibilità di attivare entro il 2015 l'estensione della tratta funzionale già in servizio Mostra/Mergellina fino alla stazione di S. Pasquale, con l'apertura all'esercizio anche della stazione di Arco Mirelli.

Il completamento fino a Municipio è previsto per il 2017.

Essendo intervenuto a fine 2012 il parere favorevole del Ministero della Difesa sulla permuta immobiliare proposta dal Comune. L'accordo ormai raggiunto con il Ministero della Difesa per l'acquisizione delle aree dell'ex Arsenale militare di via Campegna, è in via di perfezionamento a valle delle relative attività peritali eseguite dall'Agenzia del Demanio – Filiale Campania.

Nel frattempo è quindi possibile adottare il relativo progetto redatto dalla Società Concessionaria con la quantificazione del fabbisogno di spesa, da porre a base delle attività di riprogrammazione delle Istituzioni Pubbliche cointeressate alla assegnazione dei finanziamenti necessari per completare la tratta Arsenale/Municipio della Linea 6.

In ragione delle risorse finanziarie che si renderanno concretamente disponibili, sono prefigurabili appositi stralci di lavori funzionali al completamento dell'infrastruttura ferroviaria.

### Estensione a Bagnoli

Con Delibera di G.C. n. 1955 del 26.11.2009 il Comune di Napoli ha approvato il progetto preliminare della tratta "Campegna/Porta del Parco" per l'estensione della Linea 6 nel comprensorio di Bagnoli/Coroglio. E' già disponibile anche il progetto definitivo che presenta sostanziali variazioni e un maggior costo rispetto allo studio di fattibilità preliminarmente redatto a cura della Regione Campania.

Sono in corso approfondimenti anche in ordine alla compatibilità con il piano di mobilità urbana e ne al "destino" dell'area di Bagnoli, art. 33 D.L. 133/2014.

### Piano urbano della mobilità sostenibile

La Giunta comunale, con deliberazione n. 156 dell'8 marzo 2012, ha attribuito al competente Servizio l'incarico della predisposizione degli atti relativi al Programma urbano della mobilità. In attuazione della suddetta delibera, sono in corso di elaborazione le linee guida del Piano urbano della mobilità, attraverso l'analisi della struttura e delle criticità dell'attuale sistema dei trasporti e la verifica e l'aggiornamento degli strumenti di pianificazione e

## RENDICONTO DI GESTIONE 2014

Relazione illustrativa sull'efficacia dell'azione condotta sulla base dei risultati conseguiti in rapporto ai programmi e costi sostenuti (art.151 co.6 D.Lgs. 18/08/00 n.267)

programmazione dei trasporti già approvati dall'Amministrazione comunale (Piano comunale dei trasporti, Piano della rete stradale primaria, Piano delle 100 stazioni, Programma urbano dei parcheggi).

Integrazione trasporti-urbanistica e progetto del sistema dei trasporti metropolitano:

- A. Elaborazione e aggiornamento del quadro generale degli interventi infrastrutturali previsti dalla pianificazione integrata trasporti-urbanistica dell'Amministrazione comunale; ricognizione degli interventi programmati e finanziati; indicazioni delle priorità di intervento; messa a sistema degli interventi infrastrutturali proposti da soggetti privati e pubblici.

È in continuo aggiornamento il quadro generale degli interventi infrastrutturali previsti dalla pianificazione integrata trasporti-territorio, in funzione della evoluzione degli interventi urbanistici proposti in attuazione del vigente Piano regolatore generale.

- B. Coordinamento dei procedimenti amministrativi e della progettazione degli interventi infrastrutturali finalizzati alla riqualificazione e allo sviluppo urbano e produttivo dell'area orientale di Napoli, in attuazione di quanto previsto nel protocollo d'intesa sottoscritto dalla Regione Campania e dal Comune di Napoli per la realizzazione del Grande progetto Riqualificazione urbana area portuale Napoli est, finanziato con fondi Por-Fesr 2007-2013.

Il Grande progetto Riqualificazione urbana area portuale Napoli est propone la realizzazione di un insieme sistematico e integrato di interventi pubblici sulla viabilità esistente, a sostegno e a supporto delle numerose iniziative private in corso, finalizzate alla riconversione di siti industriali e artigianali dismessi. Il protocollo d'intesa per l'attuazione del Grande progetto è stato sottoscritto il 18 marzo 2013. Successivamente, la Giunta comunale, con deliberazione n. 268 del 19 aprile 2013, ha preso atto del citato protocollo d'intesa e ha approvato l'elenco degli interventi rientranti nel Grande progetto. La Regione Campania, con decreto dirigenziale n. 24 del 9 maggio 2013, ha preso atto degli interventi di cui si compone il Grande progetto e dei corrispondenti costi e ne ha disposto l'ammissione a finanziamento per l'importo complessivo di €206.900.000,00. La Giunta comunale, con delibera n. 415 del 3 giugno 2013, ha preso atto dell'ammissione a finanziamento del Grande progetto e ha autorizzato il Vice Direttore generale - Area tecnica alla sottoscrizione della convenzione, avvenuta il 13 giugno 2013. Di seguito, si riporta lo stato di attuazione dei vari interventi inclusi nel Grande progetto, con particolare riferimento all'iter progettuale e approvativo.

Riqualificazione urbanistica e ambientale di via Ferraris, via Breccie a Sant'Erasmo, via Gianturco, via Nuova delle breccie. Con deliberazione n. 415 del 3 giugno 2013, la Giunta comunale ha approvato il progetto preliminare dell'intervento. Successivamente, ai sensi dell'art. 53, comma 2, lettera c), del D.Lgs. 163/2006, è stata indetta la gara per l'affidamento, previa acquisizione del progetto definitivo in sede di offerta, della progettazione esecutiva e della esecuzione dei lavori, sulla base del progetto preliminare approvato. La gara è stata aggiudicata in via definitiva con determinazione dirigenziale n. 1103 del 7 agosto 2014. Al momento è in corso l'approvazione del progetto definitivo acquisito in sede di offerta, proceduta alla stipula del contratto. Nel frattempo è stata avviata la procedura della stipula del contratto, acquisendo la documentazione occorrente.

Parchi, sistemazioni a verde - realizzazione del parco della Marinella. Con deliberazione n. 480 del 26 giugno 2013, è stato approvato il progetto definitivo dell'intervento. Successivamente, ai sensi dell'art. 53, comma 2, lettera b), del D.Lgs. 163/2006, è stata indetta la gara per l'affidamento, previa acquisizione del progetto definitivo in sede di offerta, della progettazione esecutiva e della esecuzione dei lavori, sulla base del progetto definitivo approvato. La gara è stata aggiudicata in via definitiva con determinazione dirigenziale n. 1372 del 2 ottobre 2014. Inoltre, è stata avviata la procedura della stipula del contratto, acquisendo la documentazione occorrente.

## RENDICONTO DI GESTIONE 2014

Relazione illustrativa sull'efficacia dell'azione condotta sulla base dei risultati conseguiti in rapporto ai programmi e costi sostenuti (art.151 co.6 D.Lgs. 18/08/00 n.267)

Riqualificazione urbanistica e ambientale asse costiero: tratta via Vespucci-via Ponte dei francesi. Con deliberazione n. 875 del 28 novembre 2013, la Giunta comunale ha approvato il progetto preliminare dell'intervento. Successivamente, ai sensi dell'art. 53, comma 2, lettera c), del D.Lgs. 163/2006, è stata indetta la gara per l'affidamento, previa acquisizione del progetto definitivo in sede di offerta, della progettazione esecutiva e della esecuzione dei lavori, sulla base del progetto preliminare approvato. La gara è stata aggiudicata in via provvisoria il 12 settembre 2014. Al momento sono in corso le verifiche propedeutiche all'aggiudicazione definitiva.

Rifunzionalizzazione del sistema fognario Veola. Con deliberazione n. 268 dell'8 maggio 2014, la Giunta comunale ha approvato il progetto esecutivo dell'intervento. Successivamente, ai sensi dell'art. 53, comma 2, lettera a), del D.Lgs. 163/2006, è stata indetta la gara per l'affidamento dei lavori, sulla base del progetto esecutivo approvato. La gara è stata aggiudicata in via provvisoria l'11 novembre 2014. Al momento sono in corso le verifiche propedeutiche all'aggiudicazione definitiva.

Riqualificazione urbanistica e ambientale asse costiero: corso San Giovanni - Rifunzionalizzazione sistema fognario San Giovanni. Con deliberazione n. 613 del 13 agosto 2014, la Giunta comunale ha approvato il progetto definitivo dell'intervento. Successivamente, ai sensi dell'art. 53, comma 2, lettera b), del D.Lgs. 163/2006, è stata indetta la gara per l'affidamento della progettazione esecutiva e della esecuzione dei lavori, sulla base del progetto definitivo approvato. Il termine per la presentazione delle offerte è fissato al 9 dicembre 2014.

Riqualificazione urbanistica e ambientale di via Imparato, di via De Roberto, di via Miraglia e del sottopasso esistente - Realizzazione del sottopasso via Imparato-via Miraglia - Adeguamento degli svincoli della strada statale 162 su via De Roberto. Nell'ambito della convenzione relativa all'intervento di re-industrializzazione dell'area ex Icmi, la società Fintecna immobiliare spa (ora Cassa depositi e prestiti immobiliare) ha predisposto il progetto preliminare degli interventi in questione, approvato da la Giunta comunale con deliberazione n. 782 del 30 ottobre 2014. Successivamente, la suddetta società ha predisposto il progetto definitivo dell'intervento di riqualificazione di via Imparato, di via De Roberto, di via Miraglia e del sottopasso esistente, consegnato all'Amministrazione comunale in data 7 ottobre 2013. Al momento si stanno acquisendo i pareri propedeutici all'approvazione del progetto.

Realizzazione sistemi videosorveglianza e adeguamento caserma Vigili del fuoco. In data 29 luglio 2014, il Comune di Napoli e il Comando provinciale dei Vigili del fuoco hanno sottoscritto la convenzione per disciplinare i rapporti e gli impegni reciproci in ordine alla progettazione e alla futura gestione delle opere da realizzare. Al Comune spetta il miglioramento dell'accessibilità alla caserma, intervenendo sulla viabilità al contorno; ai Vigili del fuoco competono il progetto della videosorveglianza e l'adeguamento sismico e strutturale della caserma. Attualmente si sta predisponendo il progetto preliminare della viabilità. Parallelamente, i Vigili del fuoco hanno sottoscritto, per l'adeguamento della caserma, apposite convenzioni con l'Università Federico II.

Realizzazione del sottopasso via Brin-via Auliscio - Riqualificazione urbanistica e ambientale di via Brin e via Di Tocco. È in corso la progettazione dell'intervento da parte della società Fintecna immobiliare spa, nell'ambito della convenzione relativa al piano di recupero riguardante l'area della ex Manifattura tabacchi.

Realizzazione del sottopasso al ponte della Bettina. Sono in corso approfondimenti progettuali da parte della società Metropolitana di Napoli spa, coinvolta nell'intervento.

Completamento del nodo d'interscambio Brin. È in corso la verifica della fattibilità amministrativa e tecnica dell'intervento.

C. Verifica della fattibilità tecnica e amministrativa e coordinamento delle attività di progettazione degli interventi infrastrutturali previsti dal Piano



## RENDICONTO DI GESTIONE 2014

Relazione illustrativa sull'efficacia dell'azione condotta sulla base dei risultati conseguiti in rapporto ai programmi e costi sostenuti (art.151 co.6 D.Lgs. 18/08/00 n.267)

comunale di trasporti, dal Piano della rete stradale primaria e dal Piano delle 100 stazioni,

Con riferimento al Piano comunale dei trasporti e al Piano delle 100 stazioni:

sono stati effettuati, in sede di predisposizione degli atti relativi al Piano urbano della mobilità sostenibile, ulteriori approfondimenti progettuali e procedurali in ordine alla realizzazione dei nodi d'interscambio modale individuati come prioritari;

al fine di servire adeguatamente le aree e le funzioni comprese nel piano urbanistico attuativo di Coroglio-Bagnoli, si stanno valutando le diverse alternative rappresentate dal prolungamento della linea metropolitana 6 e/o dalla deviazione della ferrovia Cumana;

al fine di servire aree densamente abitate come quelle dei Vergini, dei Miracoli, dei Colli Aminei e di piazza Carlo III e attrattori turistici di grande rilevanza quali il Museo di Capodimonte, si sta valutando l'inserimento nel Piano urbano della mobilità sostenibile della linea metropolitana 9 dei due Musei e della linea metropolitana 10, prevista dal Progetto di sistema della metropolitana regionale;

in concomitanza con i previsti interventi di riqualificazione urbanistica relativi all'area dell'ex Manifattura tabacchi, si sta verificando, con Fs, la possibilità di completare e attivare la stazione Ferraris della linea metropolitana 2.

Con riferimento al Piano della rete stradale primaria:

è stato predisposto - ed è in fase di aggiornamento nell'ambito della predisposizione del Piano urbano della mobilità sostenibile - lo schema della rete viaria ritenuta indispensabile per la infrastrutturazione della zona nord e della zona est della città, in considerazione dei nuovi pesi urbanistici connessi agli interventi proposti dagli operatori privati in attuazione del Piano regolatore generale: in particolare, lo schema predisposto per la zona orientale è stato recepito nell'ambito del Grande progetto Riqualificazione urbana area portuale Napoli est, che prevede un insieme sistematico e integrato di interventi pubblici sulla viabilità, di cui la Giunta comunale ha preso atto con delibera n. 268 del 19 aprile 2013;

gli interventi relativi alla realizzazione dei sottopassi viari tra via Brin e via Aulisio, tra via Imparato e via Miraglia e tra via Brin e via da Sessa sono stati inclusi nel Grande progetto Riqualificazione urbana area portuale Napoli est: in particolare, nell'ambito della convenzione sottoscritta con il Comune di Napoli il 28 dicembre 2012 per l'attuazione dell'intervento di re-industrializzazione dell'ex stabilimento Icmi sito in via Imparato, la società Fintecna immobiliare spa ha predisposto il progetto preliminare del sottopasso tra via Imparato e via Miraglia, approvato dalla Giunta comunale con delibera n. 782 del 30 ottobre 2013; contemporaneamente, si stanno redigendo i progetti degli altri sottopassi;

per i sottopassi non inclusi nel Grande progetto, tra cui, in particolare, quello relativo al cosiddetto asse verde previsto dal Piano regolatore generale, si stanno valutando soluzioni alternative in funzione dell'andamento del binario Traccia, di collegamento con l'area portuale;

si sta valutando l'inserimento nel Piano urbano della mobilità sostenibile dell'asse viario denominato l'Occidentale, di collegamento tra la Perimetrale di Scampia e la Tangenziale, già previsto nel Piano della rete stradale primaria; al riguardo si segnala che:

lo studio di fattibilità dell'Occidentale è stato predisposto dalla società Tangenziale di Napoli spa;

il suddetto studio, che individua un nuovo tracciato dell'asse viario rispetto a quello del Piano della rete stradale primaria, è stato trasmesso al Comune nell'ottobre 2007, al fine di consentire le valutazioni in merito all'opera e alle soluzioni tecniche individuate;

lo studio è stato esaminato, con esito favorevole, dalla Commissione Mobilità del Consiglio comunale il 4 dicembre 2007;

la Giunta comunale, con deliberazione n. 374 del 15 febbraio 2008, ha confermato la necessità di realizzare l'asse viario in questione e ha preso atto dell'intenzione della società Tangenziale di Napoli spa di inserire tale opera nel nuovo piano finanziario degli investimenti.

## RENDICONTO DI GESTIONE 2014

Relazione illustrativa sull'efficacia dell'azione condotta sulla base dei risultati conseguiti in rapporto ai programmi e costi sostenuti (art.151 co.6 D.Lgs. 18/08/00 n.267)

D. Coordinamento dei procedimenti amministrativi finalizzati alla realizzazione delle opere di urbanizzazione primaria connesse ai vari interventi edilizi programmati o in corso quali quelle previste nel piano di recupero denominato La birreria, in attuazione della convenzione tra il Comune di Napoli e la società Mediacom srl, quelle connesse alla realizzazione del centro di zona denominato Palaponticelli, costituito da una attrezzatura a scala urbana e territoriale per la musica e i grandi eventi, quelle previste nell'ambito del piano urbanistico attuativo riguardante le aree del complesso industriale dismesso ex Breglia, quelle previste nell'ambito del progetto finalizzato alla realizzazione di un nuovo insediamento produttivo nell'area ex Icmi e nell'ambito del piano di recupero denominato ex Manifattura tabacchi, in attuazione della convenzione urbanistica tra il comune di Napoli e la società Fintecna immobiliare srl.

La birreria: L'8 luglio 2010 il Comune di Napoli e la società Mediacom srl hanno sottoscritto la convenzione per l'attuazione del piano di recupero e, in particolare, per l'attuazione delle opere di urbanizzazione in esso comprese, consistenti nell'ampliamento e nella riqualificazione della viabilità limitrofa all'ex complesso industriale. Successivamente alla stipula, la società proponente ha avviato la realizzazione delle opere private e ha provveduto ad adeguare il progetto definitivo delle opere di urbanizzazione alle prescrizioni contenute nella deliberazione di approvazione del progetto stesso, così come previsto in convenzione. Con deliberazione n. 529 del 29 giugno 2012, la Giunta comunale ha approvato il progetto definitivo adeguato di cui sopra e lo schema dell'atto aggiuntivo a la convenzione urbanistica. Il citato atto aggiuntivo è stato stipulato in data 28 maggio 2013.


Palaponticelli: La Giunta comunale, con deliberazione n. 2275 del 30 dicembre 2010, ha approvato il progetto definitivo del centro di zona e delle opere di urbanizzazione primaria da realizzare a scapito della quota del contributo per il rilascio del permesso di costruire commisurata all'incidenza degli oneri di urbanizzazione, consistenti in opere di riqualificazione delle strade pubbliche e delle reti di sottoservizi che circondano il centro di zona. Successivamente alla suddetta approvazione, in data 22 giugno 2011, è stata acquisita l'autorizzazione paesaggistica. Sempre nel 2011, sono state verificate la regolarità contributiva e la regolarità nell'assolvimento degli oneri tributari locali del proponente e sono state effettuate le verifiche di cui all'art. 38 del Codice dei contratti pubblici al fine di poter procedere alla sottoscrizione della convenzione, non ancora avvenuta per questioni non dipendenti dall'operato dell'Amministrazione. Conseguentemente, il Servizio non ha svolto ulteriori attività.

Ex Breglia: La Giunta comunale, con deliberazione n. 1216 del 17 luglio 2009, ha approvato il piano urbanistico attuativo riguardante l'area del complesso industriale dismesso ex Breglia. Con deliberazione di Giunta comunale n. 28 del 14 gennaio 2011, è stato approvato il progetto definitivo delle opere di urbanizzazione incluse nel suddetto piano attuativo, consistenti in una nuova strada di collegamento tra via Woolf e via Matteotti, in un parcheggio pubblico su via Argine, in un'area verde di quartiere su via Woolf e, infine, in una fascia di verde stradale su area demaniale lungo via Argine. Con deliberazione di Giunta comunale n. 648 del 12 maggio 2011, è stato approvato un nuovo schema di convenzione. A valle di tale approvazione, sono state verificate la regolarità contributiva e la regolarità nell'assolvimento degli oneri tributari locali del proponente e sono state effettuate le verifiche di cui all'art. 38 del Codice dei contratti pubblici al fine di poter procedere alla sottoscrizione della convenzione, non ancora avvenuta per questioni non dipendenti dall'operato dell'Amministrazione. Il 28 novembre 2013, il proponente ha presentato una revisione del progetto definitivo delle opere di urbanizzazione, motivata con l'esigenza di adottare soluzioni improntate a un maggior contenimento dei costi.

Ex Icmi: La Giunta comunale, con deliberazione n. 721 del 27 settembre 2013, ha approvato il progetto definitivo delle opere di urbanizzazione

## RENDICONTO DI GESTIONE 2014

Relazione illustrativa sull'efficacia dell'azione condotta sulla base dei risultati conseguiti in rapporto ai programmi e costi sostenuti (art.151 co.6 D.Lgs. 18/08/00 n.267)



primarie e secondarie e il 28 dicembre 2012 è stata sottoscritta la convenzione per l'attuazione dell'intervento di re-industrializzazione dell'area ex Icmi. Sulla base di quanto previsto nella citata convenzione, il proponente ha presentato all'Amministrazione comunale il progetto preliminare dell'intervento avente a oggetto la riqualificazione delle strade limitrofe all'ex stabilimento (via Imparato/via Traccia a Poggioreale, via De Roberto, via Miraglia e il sottopasso esistente), con la rifunionalizzazione del sottostante sistema fognario, la realizzazione di un nuovo sottopasso veicolare tra via Imparato e via Miraglia e l'adeguamento degli svincoli della strada statale 162 su via De Roberto. Tale progetto è stato approvato dalla Giunta comunale con deliberazione n. 782 del 30 ottobre 2013. Sempre in base a quanto previsto in convenzione, il proponente, in data 7 ottobre 2013, ha presentato all'Amministrazione comunale, ai fini dell'approvazione, il progetto definitivo dell'intervento di riqualificazione di via Imparato/via Traccia a Poggioreale, di via De Roberto, di via Miraglia e del sottopasso esistente. Al momento si stanno acquisendo i pareri propedeutici all'approvazione del suddetto progetto definitivo.

Ex manifattura tabacchi La Giunta comunale, con deliberazioni n. 406 del 1o aprile 2012 e n. 714 del 26 maggio 2012, ha rispettivamente adottato e approvato il piano di recupero riguardante l'area dell'ex manifattura tabacchi di via Ferraris, incaricando questo Servizio co. prosieguo del procedimento finalizzato all'approvazione del progetto definitivo delle opere di urbanizzazione. Il proponente, in data 3 luglio 2014, ha presentato il progetto definitivo delle opere di urbanizzazione primaria e secondaria connesse al piano di recupero, consistenti in nuova viabilità pubblica, reti impiantistiche e sottoservizi (comprendenti un impianto di sollevamento per le acque nere), aree di verde attrezzato, parcheggi, un mercato coperto e un edificio scolastico. Al momento, si stanno acquisendo i pareri propedeutici all'approvazione del suddetto progetto definitivo, ai fini della successiva stipula della convenzione urbanistica con la quale disciplinare i rapporti e gli impegni reciproci del Comune e del proponente.

### Piano urbano parcheggi

Il Servizio Sistema delle infrastrutture di trasporto, delle opere pubbliche a rete e dei parcheggi ha avviato le procedure per l'aggiornamento del Programma urbano parcheggi. Per quanto attiene le attività di realizzazione di parcheggi pertinenziali interrati eseguiti da parte dei privati su aree pubbliche concesse in diritto di superficie, allo stato risultano conclusi i 2 interventi di via Paisiello e via da Salerno. È stato effettuato il collaudo delle opere superficiali relative all'intervento di piazza Muzii, con la riconsegna dell'area alla V Municipalità, è in fase avanzata il collaudo delle opere di sistemazione superficiale relative all'intervento di via De Ruggiero e, infine, risulta in corso di realizzazione l'intervento di piazza Leonardo, con l'attuazione delle opere propedeutiche alla realizzazione del parcheggio (ossia lo spostamento dei sottoservizi). Per quanto attiene le attività di realizzazione di parcheggi privati in sottosuolo privato - istanze attivate dal Commissariato ex OPCM n. 3566/2007 e trasferite al regime ordinario - risulta in fase avanzata di collaudo la sistemazione superficiale a parco pubblico relativa all'intervento di via Tasso, sono in fase di ultimazione i lavori relativi all'intervento di via Caccavello e risultano in corso di realizzazione i 2 interventi di via Servio Tullio e via Sgambati.

### Coordinamento dei sistemi di mobilità collettiva ed individuale

Con riferimento a quanto previsto nella R.P.P. 2014/2016 relativamente al Programma n. 300 - Progetto n. 7, pur nel breve periodo a tutt'oggi



## RENDICONTO DI GESTIONE 2014

Relazione illustrativa sull'efficacia dell'azione condotta sulla base dei risultati conseguiti in rapporto ai programmi e costi sostenuti: (art.151 co.6 D.Lgs. 18/08/00 n.267)

intercorso tra l'approvazione di tale documento di programmazione di cui alla deliberazione di C.C. n. 56 del 26.09.2014, il Servizio competente ha proseguito nelle attività di programmazione e razionalizzazione dei servizi integrati ferro-gomma.

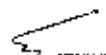
In considerazione della progressiva contrazione delle risorse disponibili e della situazione di complessiva sofferenza dell'Azienda di trasporto A.N.M. S.p.A. e al prosieguo delle operazioni di taglio alla spesa sul T.P.L. anche per il 2014, sia ad opera della Regione Campania che ad opera della stessa Amministrazione Comunale per effetto dell'adesione al Piano di Riequilibrio Finanziario del Comune di Napoli di cui alla Deliberazione di C.C. n. 3 del 28.01.2013, sono proseguite anche per il 2014 le azioni rivolte a ridurre al minimo l'impatto negativo sui livelli quali-quantitativi dei servizi e sulla gestione operativa delle aziende conseguenti a tali tagli. Si è proseguito infatti nell'opera di valorizzazione e razionalizzazione del sistema di trasporto pubblico, nonostante l'acuirsi delle contrapposizioni e dei contenziosi tra Regione Campania e Comune di Napoli in relazione agli atti legislativi e amministrativi approvati dalla regione Campania per la individuazione e la formalizzazione del Bacino Ottimale Territoriale e le relative gare ad evidenza pubblica bandite dalla Regione stessa. Con riferimento a tale adempimento, ad oggi la Regione Campania ha dato seguito con la indizione delle gare del TPL Regionale a quanto stabilito con le modifiche e le integrazioni alla legge Regionale n.3 del 2002, con la individuazione del bacino unico regionale e più lotti di gara. Contestualmente il Comune di Napoli ha proseguito con le attività amministrative finalizzate al rafforzamento del ruolo della Napoli Holding S.r.l. ed al conferimento a tale soggetto partecipato del Comune delle funzioni relative ai TPL in ambito urbano, in contrapposizione allo schema normativo e organizzativo stabilito dalla Regione Campania. In tal senso sono state completate, nel corso dell'anno 2014, attraverso specifiche riunioni operative con le Società A.N.M. e Napoli Holding, le attività di esame ed istruttoria del nuovo contratto di servizio per il TPL urbano che dovrà essere sottoscritto tra le società medesime, secondo gli indirizzi dell'Amministrazione comunale ed in conformità alle delibere di G.C. n. 1095 del 31.12.2013 e n. 1072 del 30.12.2013. In tal senso si è proceduto di concerto con il Servizio Partecipazioni Comunali, al completamento delle proposte di nuova programmazione e razionalizzazione delle linee su gomma e ferro e alla approvazione definitiva dei programmi di esercizio 2014 della A.N.M. S.p.A. in ragione delle risorse a tutt'oggi disponibili e di una pianificazione del sistema funzionale alla progressiva crescita del trasporto su ferro.

In relazione alle riunioni operative tenute nel corso del 2014 con ANM, Napoli Holding e Servizio Partecipazioni comunali, nonché nell'ambito delle riunioni con il Nucleo Tecnico di Valutazione, sono stati definiti la nuova pianificazione delle linee ANM in conformità alle esigenze connesse ad una maggiore offerta di mobilità pubblica sulle principali direttrici di traffico, e il sostanziale mantenimento del livello di offerta dei servizi delle linee 1 e 6 della metropolitana. Tali obiettivi sono stati perseguiti pur in presenza di tagli della spesa del TPL e a dell'apertura della nuova stazione di Garibaldi che ha comportato da un lato l'incremento dei costi di gestione e di manutenzione infrastrutturali a carico dell'Azienda, dall'altro un incremento esponenziale dei flussi di utenza di interscambio, in considerazione delle caratteristiche di principale snodo intermodale del trasporto pubblico in città.

### Trasporto Pubblico non di linea

#### BUS TURISTICI

Per quanto riguarda il trasporto pubblico non di linea, a seguito dell'adozione degli interventi finalizzati alla creazione e alla entrata in vigore delle nuove ZTL, sono state effettuate attività di ricognizione sul territorio cittadino per la individuazione di aree per la sosta di bus turistici in aggiunta a quelle attualmente gestite dalla società A.N.M. S.p.A. ex Napolipark e si è proseguito con la gestione delle attività di inserimento e registrazione dei dati dei bus e delle autovetture NCC provenienti da fuori città e finalizzati al rilascio dei permessi di accesso alle ZTL. In tal senso dovrà essere approvata una proposta deliberativa per la previsione di autorizzazioni per l'accesso alle ZTL da rilasciare dietro pagamento dei relativi oneri, così come



## RENDICONTO DI GESTIONE 2014

Relazione illustrativa sull'efficacia dell'azione condotta sulla base dei risultati conseguiti in rapporto ai programmi e costi sostenuti (art.151 co.6 D.Lgs. 18/08/00 n.267)

previsto nelle maggiori città d'arte italiane.

### TAXI

Per quanto riguarda il trasporto non di linea a mezzo taxi, al fine di valorizzare la sua integrazione con il trasporto pubblico su ferro e gomma, si è proceduto ad una rivisitazione generale dei posteggi taxi in prossimità delle stazioni metro e presso i due principali Hub internazionali, ovvero Stazione Marittima ed Aeroportuale. In particolare con la società Gesac S.p.A., l'Autorità Portuale e con i rappresentanti sindacali della categoria taxi, sono state effettuate alcune riunioni operative che hanno consentito la realizzazione di alcuni interventi migliorativi in favore della categoria taxi per l'accesso, lo stazionamento e la viabilità all'interno delle aree portuali ed aeroportuali.

### Gestione della Sosta e dei Parcheggi

Relativamente alla gestione della sosta a pagamento e al ruolo esercitato dalla ex Società Napolipark s.r.l. e successivamente Napoli Holding S.r.l. (attività oggi confluita in A.N.M. S.p.A. per effetto della cessione del ramo d'azienda), in conformità della deliberazione di G.C. n. 463 del 21 giugno 2013, sono state adottate le relative ordinanze dirigenziali di attuazione che hanno consentito la risistemazione delle aree di sosta a pagamento affidate alla società A.N.M. S.p.A. relativamente alla determinazione del numero degli stalli di sosta a rotazione e a quelli destinati invece alla sosta per i residenti.

Infine sono state approvati alcuni provvedimenti con cui sono state affidate in gestione nuove aree di parcheggio in struttura e nuove aree di sosta (area mercatale del Caramanico, via De Gasperi, etc...).

### Mobilità Sostenibile

In merito agli interventi per il miglioramento della Sicurezza e della Mobilità, il Servizio competente, ha provveduto a proporre con proprio atto alla Giunta Comunale l'approvazione di un piano d'installazione di display di segnalamento dei parcheggi e/o autorimesse presenti nelle aree del territorio cittadino interessato dalla presenza dei varchi ZTL. La proposta de qua è stata determinata dalle necessità di garantire all'utenza la piena conoscibilità dei luoghi ove parcheggiare, evitando in tal modo ulteriore inquinamento proveniente dai gas di scarico dei veicoli in circolazione.

Per consentire la piena fruibilità del territorio cittadino da parte dei residenti e contestualmente anche da parte di coloro che per riflesso vivono i condizionamenti posti dai sistemi di viabilità, in accoglimento delle istanze proposte dai residenti delle Municipalità I e V, è stato sottoposto alla G.C. Atto deliberativo con il quale si è provveduto ad unificare gli orari della ZTL Centro Antico con quello di Dante - Tarsia. Inoltre ha trovato, inoltre, attuazione formale il progetto Ebike-0, ossia la sperimentazione del prototipo di bicicletta a pedalata assistita sviluppato dalla Ducato Energia, i cittadini, a breve, potranno avvalersi, unitamente al personale dipendente dell'Ente, delle bici elettriche posizionate presso alcune Municipalità e luoghi di lavoro. La precitata sperimentazione consentirà una prima applicazione del piano di spostamento casa-lavoro.

RENDICONTO DI GESTIONE 2014  
Relazione illustrativa sull'efficacia dell'azione condotta sulla base dei risultati conseguiti in  
rapporto ai programmi e costi sostenuti (art.151 co.6 D.Lgs. 18/08/00 n.267)

**PROGRAMMA: GLI INTERVENTI PER IL MIGLIORAMENTO  
DELLA SICUREZZA E DELLA MOBILITA'**

**AREA D'INTERVENTO: CONTROLLO E SICUREZZA DEL  
TERRITORIO**

Potenziamento del Sistema Operativo di Protezione Civile

Al fine di promuovere e rafforzare la partecipazione e la collaborazione di tutte le componenti il Sistema di Protezione Civile (Eni, Strutture comunali, Organizzazioni di Volontariato, Cittadini) alle attività di riduzione, mitigazione e gestione dei rischi del territorio comunale si è partecipato attivamente all'Esercitazione "CarCresh", coordinata dalla Prefettura, avente ad oggetto una simulazione di incidente tra veicoli in tangenziale con dispersione di materiale radioattivo: tale esercitazione è stata utile per testare le procedure di emergenza e garantire la gestione dei soccorsi.

Anche quest'anno è stata istituita una "Cabina di Regia" finalizzata a garantire la migliore assistenza a cittadini e turisti nel centro storico, in particolare nell'area di S. Gregorio Armeno e S. Biagio dei Librai, dove si registra un'altissima affluenza di persone soprattutto nei giorni festivi e prefestivi per i numerosi eventi di natura culturale, commerciale, fieristica che si tengono nella zona.

Il Servizio Protezione Civile collabora attivamente ad un "Tavolo di Lavoro" istituito presso l'Assessorato del Welfare per monitorare lo stato di degrado dei Campi Rom all'interno del perimetro cittadino ed incrementare le politiche di integrazione e di sicurezza urbana, partecipando alla progettazione di nuove aree da adibire a campi in sostituzione di insediamenti abusivi.

Il Servizio ha avuto un ruolo rilevante anche nell'ambito dell'operazione militare e umanitaria della Marina Militare - Ministero della Difesa denominata Mare Nostrum atta a fronteggiare lo stato di emergenza umanitaria in corso nello Stretto di Sicilia, dovuto all'eccezionale afflusso di migranti: tra agosto e settembre nel porto di Napoli sono sbarcati un numero di migranti e di minori non accompagnati pari a 2127 unità da indirizzare e accompagnare ai centri di raccolta o verso case famiglia.

Allo stato si stanno predisponendo gli atti con cui il Capo di Gabinetto definirà gli elenchi dei componenti del Centro Operativo Comunale di Protezione Civile (C.O.C.) di cui alla Delibera n. 134 del 5.03.2013.

Si è partecipato al bando regionale in tema di protezione civile pubblicato sul BURC n°9 del 3.02.2014 presentando il progetto denominato "Progetto di Azioni Integrate per il Potenziamento e l'Adeguamento delle Funzioni Operative e Pianificative del Servizio di Protezione Civile".

## RENDICONTO DI GESTIONE 2014

Relazione illustrativa sull'efficacia dell'azione condotta sulla base dei risultati conseguiti in rapporto ai programmi e costi sostenuti (art.151 co.6 D.Lgs. 18/08/00 n.267)

Comunale" approvato dalla Giunta con delibera n. 180 del 27 marzo 2014. Il progetto prevede un finanziamento di € 200.000,00 a valere sul P.O.R. Campania F.E.S.R. 2007-2013 per aggiornare Piano Comunale di Emergenza, predisporre Piani per Rischio specifico, rinnovare attrezzature e mezzi per emergenze, costituire Nucleo Comunale Volontari e avviare campagna informazione alla cittadinanza.

E' stato stipulato l'Accordo di collaborazione tecnico - operativa e scientifica tra Comune di Napoli, Provincia di Napoli, Osservatorio Vesuviano INGV e Consiglio Nazionale delle Ricerche - IAMC per instaurare una fattiva collaborazione in materia di Difesa Coste, già approvato dalla Giunta con deliberazione n. 106 del 6.03.2014. Questo accordo ha permesso di eseguire una prospezione geoelettrica finalizzata a individuare presunte cavità nel sottosuolo, e quindi, poter riscontrare a segnalazione pervenuta direttamente dal Dipartimento Nazionale di Protezione Civile.

Si è continuato nell'attività di educazione civica promossa nelle scuole con progettazione e conduzione di campagne generali di educazione alla sicurezza con informazioni ai bambini /ragazzi sulle norme di comportamento relativo a qualunque emergenza da fronteggiare. E' stato installato presso la scuola "Mamei - Zuppatta", un sensore sismico a doppia soglia, brevettato da Bavari, che è in grado di rilevare e selezionare solo le onde sismiche. Questo metodo Bavari è in grado, una volta rilevata una onda sismica sopra soglia di attivare e far scattare i sistemi di allertamento e di evacuazioni. Nelle scuole dei quartieri della VI Municipalità - ricadenti nella area interna alla c.d. linea rossa - si sono svolti incontri finalizzati all'informazione sul rischio vulcanico e sui rischi del territorio.

Il Presidio H24 della Protezione Civile per la gestione degli eventi emergenziali e calamitosi che si verificano sul territorio comunale" serve ad attivare e coordinare gli uffici dell'Amministrazione Comunale al fine di dare una risposta tempestiva alle segnalazioni di emergenza per la tutela dell'incolumità dei cittadini. Nell'anno 2014 il Turno di Guardia H24 ha ricevuto complessivamente 11519 segnalazioni a cui hanno fatto seguito 10617 provvedimenti tecnici a seguito di verifiche e/o sopralluoghi tecnici e/o trasmissioni ad uffici preposti.

In media sono stati eseguiti 1,3 interventi ogni ora, nell'arco delle 24 ore giornaliere, pari a 31,6 provvedimenti al giorno.

Di questi 7149 interventi hanno interessato dissesti stradali, 2014 dissesti ai fabbricati, 828 dissesti hanno interessato elementi verticali (pali, pannelli, alberature), e il 551 altri eventi.

Nello specifico sono state effettuati 3389 interventi per buche stradali, 554 per tombino o chiusino dissestato, 914 per distacco intonaco o caduta calcinacci, 771 per transennamento divelto, 244 per avvalamento stradale, 326 per cedimento o sprofondamento o voragine, 288 per infiltrazione d'acqua o in fabbricato o su strada, 104 per dissesto di soletta, 78 chiamate per attivazioni assistenti sociali e 509 per albero caduto o pericolante.

Il Presidio H24 ha inoltre gestito circa 359 trattamenti sanitari obbligatori.

Il Presidio H24 di Protezione Civile ha gestito 440 segnalazioni di allerta per condizioni meteorologiche avverse provvedendo altresì a comunicare a tutti gli Enti e Uffici comunali interessati i bollettini meteo provenienti dalla Sala Operativa della Regione Campania e dal Dipartimento Nazionale di Protezione Civile. Correlate a tali iniziative, sono state poste in essere attività di Protezione Civile per fronteggiare gli effetti delle avverse condizioni meteo.

Inoltre il Servizio si è trovato a dover gestire situazioni emergenziali tra le quali quella verificatasi nel mese di giugno in via D. Di Gravina e l'ulteriore problematica della Galleria Umberto I

## RENDICONTO DI GESTIONE 2014

Relazione illustrativa sull'efficacia dell'azione condotta sulla base dei risultati conseguiti in rapporto ai programmi e costi sostenuti. (art.151 co.6 D.Lgs. 18/08/00 n.267)

### PROGRAMMA: IL CONTROLLO DEL TERRITORIO

#### REA D'INTERVENTO: CONTROLLO E SICUREZZA DEL TERRITORIO

La programmazione operativa del Servizio Autonomo Polizia Locale di cui alla RPP 2014 è stata sviluppata nei seguenti progetti:

1. Legalità
2. Sicurezza
3. Tutela dell'ambiente
4. Formazione e aggiornamento del personale
5. Informazione

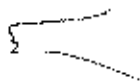
Allo stato, per la fase attuativa, è emerso quanto segue:

#### Legalità

Il personale della Polizia Locale è impegnato nel settore delle attività commerciali attraverso il controllo delle aree mercatali, assicurando, nell'acquisto dei prodotti, la tracciabilità della provenienza dei prodotti stessi nonché un trasparente confronto tra qualità e prezzo. La repressione della vendita di prodotti contraffatti, male cronico non solo a Napoli ma a livello nazionale, ha portato ad operare:

- N. 10.036 controlli effettuati;
- N. 1.691 verbali elevati alla data del 30 ottobre 2014;
- N. 87 sequestri penali
- N. 305 amministrativi (merce varia);
- N. 7.282 pezzi sequestrati di generi alimentari;
- N. 211 lt (di bibite varie in lattine o bottiglie);
- N. 108 lt acqua in bottiglia;
- N. 11.628 kg di alimenti di vario genere sfusi o confezionati.

inoltre, nel rispetto dei vincoli paesaggistici, culturali e idro-geologici, per la repressione degli abusi edilizi, perpetrati a discapito dell'ambiente e del territorio sono stati accertati:



## RENDICONTO DI GESTIONE 2014

Relazione illustrativa sull'efficacia dell'azione condotta sulla base dei risultati conseguiti in rapporto ai programmi e costi sostenuti (art.151 co.6 D.Lgs. 18/08/00 n.267)

- N. 213 verbali per mancanza SCIA;
- N. 309 sequestri preventivi disposti e convalidati;
- N. 96 sgomberi per occupazioni abusive;
- N. 121 sgomberi di immobili e/o aree pubbliche;
- N. 4.213 controlli a cantieri;
- N. 2.610 ulteriori controlli in materia edilizia;
- N. 4 interventi a supporto per demolizioni di manufatti.

Infine, per quanto concerne la gestione del personale, sono state impartite opportune disposizioni finalizzate a ridurre le assenze dal servizio ed assicurare una maggiore presenza sul territorio cittadino del personale della Polizia Locale. Il tutto nel rispetto dei benefici previsti da specifiche norme contrattuali e legislative a tutela del personale interessato ( fruizione L. 104/92; fruizione permessi studio; fruizione L. 53/00; Prerogative per dirigenti sindacati ).

### Sicurezza

Sono stati assicurati presidi sul territorio cittadino e periferico, maggiormente in aree a rischio per frequenza di incidenti o per caratteristiche strutturali ed ambientali. Inoltre, il pattugliamento ha garantito un'azione più incisiva nel contrasto e repressione delle violazioni alle norme sulla circolazione nonché del fenomeno dei parcheggiatori abusivi oltre ad una costante presenza nelle aree interessate alla mobilità, in collaborazione con la Guardia di Finanza, Carabinieri e Polizia di Stato. Tali azioni hanno consentito di effettuare:

- N. 31.862 verbali contestati elevati per infrazioni al CdS (alla data del 30 ottobre 2014);
- N. 928.288 verbali non contestati elevati per infrazioni al CdS (alla data del 30 ottobre 2014);
- N. 3.012 rilievi a seguito di incidenti stradali (alla data del 30 ottobre 2014);
- N. 3.267 verbali a carico di parcheggiatori abusivi (al 30.10.2014);
- N. 13 controlli ai Cronotachigrafi digitali;
- N. 110 verbali per guida in stato di ebbrezza alcolica a mezzo etilometro;
- N. 32 verbali per guida dopo aver fatto uso di sostanze psicotrope.

### Tutela dell'Ambiente

Sono stati rafforzati i controlli relativi all'individuazione dei responsabili di sversamenti indiscriminati di rifiuti urbani, inquinanti e tossici. Nel merito, allo stato, risultano effettuati:

- N. 823 controlli e N. 675 verbali elevati per mancato rispetto orari di deposito rifiuti solidi urbani;
- N. 403 controlli e N. 78 verbali elevati per abbandono di rifiuti non ingombranti e non pericolosi;
- N. 94 controlli e N. 10 verbali per abbandono e deposito di rifiuti ingombranti;
- N. 192 interventi per abbandono e deposito di amianto;
- N. 333 controlli e 303 verbali per violazione della legge antifumo;
- N. 497 controlli e N. 21 verbali per mancato rispetto delle norme sulle deiezioni canine;
- N. 53 controlli e N. 21 verbali per inquinamento acustico.

## RENDICONTO DI GESTIONE 2014

Relazione illustrativa sull'efficacia dell'azione condotta sulla base dei risultati conseguiti in rapporto ai programmi e costi sostenuti (art.151 co.6 D.Lgs. 18/08/00 n.267)

### Formazione e aggiornamento del personale

Nel corso del 2014 sono stati avviati i seguenti corsi di formazione ed aggiornamento connessi a specifiche competenze che il personale della Polizia Locale è chiamato a svolgere quotidianamente:

- Corso PON SICUREZZA "Progetto PERLA";
- Corso di formazione per operatori Vigilanza Parchi;
- Corso sulle disposizioni per la prevenzione e la repressione della corruzione e della illegalità nella pubblica amministrazione (Legge 190/2012);
- Corso "Appalto Sicuro";
- Corso formazione "UNIMONEY";
- Giornata di studio su: "Femminicidio";
- Esercitazioni di tiro a segno;
- Corso di formazione e di informazione ai sensi del Decreto L.vo n. 81/2008 (salute e sicurezza sui luoghi di lavoro).

### Informazione

Il Comando della Polizia Locale informa gli organi dell'Amministrazione Comunale sull'attività di prevenzione e repressione aventi rilievo cittadino al fine di pubblicizzarla attraverso i mezzi di comunicazione (media).

**PROGRAMMA: LO SVILUPPO DELLE INFRASTRUTTURE,  
DELLE RETI E DEL TERRITORIO**  
**SETTORE D'INTERVENTO: STRADE E GRANDI ASSI VIARI**

La gestione, adeguamento e manutenzione delle infrastrutture stradali primarie.

#### 1. FONDI POR FESR 2007-2013:

- Via Posillipo:

importo post gara: € 924.586,65;

impresa aggiudicataria : Ianniello Costruzioni srl;

stato lavori: iniziati e poi sospesi per sopravvenuta necessità di variante in corso d'opera. il progetto approvato prevedeva l'utilizzo di cubetti di porfido

## RENDICONTO DI GESTIONE 2014

Relazione illustrativa sull'efficacia dell'azione condotta sulla base dei risultati conseguiti in rapporto ai programmi e costi sostenuti (art.151 co.6 D.Lgs. 18/08/00 n.267)

di proprietà dell'Amministrazione che, allo stato, non risultano più disponibili, per cui necessita provvedere alla rimodulazione della tratta di intervento oppure una diversa tipologia di pavimentazione autorizzata dalla Sovrintendenza. Il relativo progetto dovrà essere approvato dalla G.C. (avanzamento circa 15%);

- Via Ponti Rossi e via Don Bosco

importo post gara : € 1.409.282,53;

impresa aggiudicataria : Progettazione e Costruzione sri

stato lavori: non è stata ancora erogata l'anticipazione da parte della Regione.

Relativamente alla via Don Bosco l'intervento risulta sostanzialmente eseguito a meno della stato di finitura della pavimentazione in conglomerato bituminoso. Per quanto riguarda via Ponti Rossi i lavori sono stati sospesi per la momentanea interferenza con lavori di iniziativa privata in realizzazione nell'ambito di un PUA (avanzamento circa 75%) che prevede il rifacimento della tratta fognaria esistente sulla sede stradale;

Effettuata Rescissione contrattuale per sopravvenuta intercettiva antimafia

- via Provinciale S.M. a Cubito e via E. Scaglione (fino a via Luigi Compagnone) e via Provincial Montagna Spaccata (tratto da via Vicinale Pietrarsa al confine del comune di Napoli)

importo post gara : € 1.212.883,70;

impresa aggiudicataria: Ianniello Costruzioni sri;

stato lavori: lavori completati. In attesa di Certificato Regolare Esecuzione

- via Cavalleggeri D'Aosta e via Diocleziano (lavori da riprendere il 7 aprile 2014)

importo post gara: € 906.493,10;

impresa aggiudicataria: LE.MA.PO.D. Spa;

stato lavori: lavori completati. In attesa di Certificato Regolare Esecuzione

- Via Leopardi; viale Kennedy e viale Giochi del Mediterraneo (tratto via A. Beccadellii – via Nuova Agnano) (lavori da riprendere il 7 aprile 2014)

importo post gara : € 1.171.196,94;

impresa aggiudicataria: Ianniello Costruzioni s.r.l.;

stato lavori: lavori completati. In attesa di Certificato Regolare Esecuzione

- via Calata Capodichino

importo post gara : € 847.870,67;

impresa aggiudicataria: GE.MA. Sri;

stato lavori: lavori completati. In attesa di Certificato Regolare Esecuzione

2. MUTUI CASSA DD.PP ( bilancio comunale antecedente al 2012); Interventi di manutenzione straordinaria e messa in sicurezza

- Via Arenaccia; (tratto via Gussone - piazza Ottocalli)

importo post gara: € 165.368,80;



## RENDICONTO DI GESTIONE 2014

Relazione illustrativa sull'efficacia dell'azione condotta sulla base dei risultati conseguiti in rapporto ai programmi e costi sostenuti (art. 151 co.6 D.Lgs. 18/08/00 n.267)

impresa aggiudicataria : SLCO.N srl

stato lavori : Lavori ultimati. In attesa di Certificato Regolare Esecuzione

- Via Camaldolili:

importo post gara: € 82.574,92;

impresa aggiudicataria: SO.GE.ED. srl che ha rinunciato;

stato lavori: Lavori in corso. Approvata Delibera di G.C. 724/14 "Approvazione della perizia di variante in corso d'opera per lavori complementari al progetto approvato".

importo opere complementari: € 46.072,89

- Via Camillo Guerra: (tratto tra piazzetta dei Guantai e strada Comunale casa Putana)

importo post gara: € 307.830,86;

impresa aggiudicataria: FRADEL COSTRUZIONI soc. coop.;

stato lavori: Lavori di prossima consegna in quanto è stata pubblicata la determina di variante senza aumento di spesa ed è stata revocata l'interdittiva antimafia nei confronti dell'impresa da parte del TAR.

- Via Comunale Orsolone ai Guantai:

importo post gara: € 518.098,49;

impresa aggiudicataria: soc. coop. S. Pianese Costruzioni Generali;

stato lavori: Lavori in corso. Approvata Delibera di G.C. 842/14 lavori complementari.

importo opere complementari: € 40.045,24. Di cui € 31.687,13 sull'intervento 2.08.01.01 Capitolo 243392/17 Impegno 6898/2012 e di € 8.358,11 sull'intervento sull'intervento 2.08.01.01 Capitolo 46300 Impegno 130/1985 (Residui Passivi); In attesa di pubblicazione ordinanza sindacale per inizio lavori

impresa aggiudicataria: Impresa San Pianese Costruzioni Generali Società Cooperativa

- Ponte Via Citea:

importo post gara: € 381.545,40;

impresa aggiudicataria : Mendiana Costruzioni srl;

stato lavori: Sospesi L'impresa più volte contattata non ha riscontrato la richiesta formulata dal servizio. In caso di ulteriore silenzio si proporrà la rescissione contrattuale.

3. Fondi POR:

- Via Manzoni (tratto da via Marzano a Via Orazio):

importo post gara: € 1.489.633,42;

impresa aggiudicataria: LEMAPOD SPA

stato lavori: Lavori ultimati

4. Fondi Comunali

Manutenzione ordinaria programmata e biennale per la tenuta in esercizio delle strade denominate "grandi assi" (perimetrale di Soccavo, via Pigna

## RENDICONTO DI GESTIONE 2014

Relazione illustrativa sull'efficacia dell'azione condotta sulla base dei risultati conseguiti in rapporto ai programmi e costi sostenuti (art.151 co.6 D.Lgs. 18/08/00 n.267)

Pianura, asse Corso Malta – Centro Direzionale; SS ex 162 dal km 2+230 al km 2+358 direzione Pomigliano; SS ex 162 dal km 3+358 al km 2+230 direzione Centro Direzionale; perimetrale di Scampia direzione Napoli e direzione Circonvallazione Esterna.

importo post gara: € 942.495,68

impresa aggiudicataria: GSC GLOBAL SERVICE CONTRACT s.c.a.r.l.

stato lavori: Lavori iniziati stante l'urgenza con verbale di consegna sotto riserva di legge in data 06/10/2014. Lavori in corso.

5. Fondi bilancio comunale:

Lavori di manutenzione straordinaria e messa in sicurezza di

- Via Manzoni (Via Orazio- Via Caravaggio) opere complementari sede stradale

importo post gara: € 564.863,14

impresa aggiudicataria: LEMAPOD SRL

stato lavori: Ultimati

- via Emilio Scaglione
- via Michelangelo Schipa
- via Cassiodoro
- via dell'Epomeo
- via Saverio Altamura
- via S.Maria della Libera

importo post gara: € 416.453,35

impresa aggiudicataria: EDIL SUD 75

stato lavori: Iniziati il 06/10/2014 e in corso. Fatta proposta di delibera n. 07 del 27/10/2014 per lavori complementari di importo complessivo € 199.573,49 – Fondi Bilancio 2014. In attesa di ordinanza sindacale per via Altamura e S. Maria della Libera.

Progetto di manutenzione straordinaria e messa in sicurezza di alcuni muri di sostegno o di contenimento del solido stradale

- via Petrarca
- corso Vittorio Emanuele
- via Trinità Delle Monache
- via Matteo Renato Imbriani

stato lavori: Aggiudicazione provvisoria. In attesa di verifiche di cui all'art. 38 del dlgs 163/2006 s.m.i. E di duro

6. Fondi bilancio 2013 - 2014:

Progetto dei lavori di manutenzione straordinaria e messa in sicurezza di alcuni tratti della pavimentazione di:

- Via Toledo
- Area pedonale di via Chiaia

importo post gara: € 255.288,15

impresa aggiudicataria: C.R.A. Costruzioni di Rea Ciro

## RENDICONTO DI GESTIONE 2014

Relazione illustrativa sull'efficacia dell'azione condotta sulla base dei risultati conseguiti in rapporto ai programmi e costi sostenuti (art.151 co.6 D.Lgs. 18/08/00 n.267)

stato lavori: Iniziati

Progetto di manutenzione straordinaria e messa in sicurezza di:

- Via Nuova del Campo (Bando appalto integrato approvato)

stato lavori: Consegnato al CUAG bando di gara e disciplinare . in attesa di pubblicazione gara d parte del CUAG.

7. Lavori di manutenzione ordinaria finanziati con risorse proprie del Bilancio Comunale

- Capo strada di via Nuova S. Rocco, via Terracina (intersezione viale Marconi - via Beccadelli), tratto piazzale Tocchio che costituisce svincio di via Terracina, via del Parco Margherita, discesa Coroglio

importo post gara:

impresa aggiudicataria:

stato lavori: lavori temporaneamente sospesi.

- I lotto (area centro orientale asse costiero)

importo post gara: € 197.172,00

impresa aggiudicataria: CEMAR 86

stato lavori: Iniziati il 17/01/2014 e in corso

- Il ed unico lotto (via del Riposo, via S.Maria del Pianto, viale Umberto Maddalena, via Taverna Rossa, Rampe Zuccarini, via Gemito, via Pietro Castellino, via B. Cavallino e Rampe via Pigna - raccordo tangenziale)

importo post gara: 196.980,00

impresa aggiudicataria: Fradel Costruzioni

stato lavori: I lavori non sono iniziati per sopraggiunta interdittiva prefettizia relativa alla ditta aggiudicataria dell'appalto. In data 4/09/2014 si è provveduto a riaggiudicare i lavori alla FRADFI. Lavori in corso

- III lotto (area centro occidentale)

importo post gara: € 189.953,04

importo liquidato: € 166.205,38

impresa aggiudicataria: LA ROCCA SOCIETÀ COOPERATIVA

stato lavori: iniziati il 16/04/2014 e in corso


8. Lavori di messa in sicurezza dei ponti di:
- via Posillipo(discesa Lido Rocce Verdi)
  - via P.Castellino
  - via Conte della Cerra

importo post gara: 73.610,00

impresa aggiudicataria: COSEM SRL

stato lavori: Ultimati

9. Lavori di somma urgenza o/o di urgenza per:



## RENDICONTO DI GESTIONE 2014

Relazione illustrativa sull'efficacia dell'azione condotta sulla base dei risultati conseguiti in rapporto ai programmi e costi sostenuti (art.151 co.6 D.Lgs. 18/08/00 n.267)

- Corso Vittorio Emanuele

importo post gara: € 8.060,32

impresa aggiudicataria: EDIL SUD 75

stato lavori: Ultimati

- Lavoro di somma urgenza per messa in sicurezza del muro di corso Vittorio Emanuele di fronte al Hotel Britannique

stato lavori: Aggiudicazione definitiva. In attesa di ordinanza sindacale per inizio lavori

- Lavori urgenti di manutenzione straordinaria parapetto a servizio del marciapiede di via Manzoni altezza civico

importo post gara: € 13102,55

impresa aggiudicataria: LEMAPOD SRL

stato lavori: Lavori iniziati il 10/11/2014 e non ancora ultimati

10. progetti redatti dal servizio da finanziare con PEG 2014:

- Corso Vittorio Emanuele (piazza mazzini e piazzetta Cariatì)
- la rampa Consolini di accesso alla ex SSP 16 2
- Via Vergini
- Via De Pretis
- Via Arcoleo e Galleria Vittoria
- Via del Parco Margherita
- Via dell'Epomeo
- Corso Meridionale
- Via Pigna
- Piazza Carlo III (comprensivo tratto Via Foria fino al limite con Real albergo dei poveri)
- Via Udalrico Masoni
- via Jannelli e rotatoria Jannelli Pigna

1° Lotto

- Discesa coroglio
- Via Manzoni
- Via Piave
- Via Terracina
- Via Cassiodoro
- Corso Europa

2° Lotto

- Via Ruiz
- Via Giordani

## RENDICONTO DI GESTIONE 2014

Relazione illustrativa sull'efficacia dell'azione condotta sulla base dei risultati conseguiti in rapporto ai programmi e costi sostenuti (art.151 co.6 D.Lgs. 18/08/00 n.267)

- Viale Michelangelo
- Via Gigante
- Via S. Giacomo dei Capri
- Via Arenella
- Piazza De Nicola
- Piazza San Francesco a capuana

### 3° Lotto

- Via Volpicella
- Via Nuova S. Rocco
- Calata Capodichino
- Via del Riposo
- Via Santa Maria di Costantinopoli
- Via Broggia

Stato Lavori: in progettazione

11. lavori di abbattimento del sovrappasso pedonale di via Barbagallo

Stato lavori: Approvato progetto per la sponsorizzazione dei lavori proposto da ditta esterna. La gara è andata deserta. Per tramite del presidente della 10 municipalità la ditta ha contattato il servizio e ha preso visione di una bozza della determina di aggiudicazione, compresi i vincoli e clausole contrattuali. In seguito il servizio non ha avuto notizie.

## RENDICONTO DI GESTIONE 2014

Relazione illustrativa sull'efficacia dell'azione condotta sulla base dei risultati conseguiti in rapporto ai programmi e costi sostenuti (art.151 co.6 D.Lgs. 18/08/00 n.267)

AREA STRATEGICA

2 LA CITTÀ CHE FUNZIONA

**PROGRAMMA: Le strategie e le azioni per  
l'incremento delle risorse destinate agli investimenti  
ed allo sviluppo  
SETTORE D'INTERVENTO: PROGRAMMAZIONE  
ECONOMICO-FINANZIARIA**

Politiche Tariffarie e Fiscali

### *Imposta municipale propria IMU*

L'applicazione dell'IMU propria, disposta dal cosiddetto decreto Salva Italia (decreto-legge 6 dicembre 2011 n° 201 convertito con modificazione dalla legge 22 dicembre n° 214), dopo le rilevanti modifiche subite per l'anno di imposta 2013, ha subito, anche per l'anno di imposta 2014, ulteriori modifiche.

La più rilevante di tali innovazioni è l'abolizione dell'imposta per le abitazioni principali non di lusso (categoria catastale A2, A3, A4, A5, A6 e A7) e le relative pertinenze.

Come è noto il Piano di Riequilibrio Finanziario Pluriennale, approvato dall'Amministrazione con deliberazione di Consiglio Comunale n° 3 del 28 gennaio 2013, prevede, ai sensi delle lettere a) e g) del comma 8 dell'articolo 243-bis della legge n° 267/2000, l'obbligo di applicare le aliquote e le tariffe dei tributi comunali nella misura massima.

Quanto innanzi, pertanto, ha comportato la necessità di deliberare, come già avvenuto nel 2013, le seguenti aliquote di imposta massime applicabili: aliquota ordinaria del 10,6 per mille, aliquota del 6 per mille per l'abitazione principale di lusso e le relative pertinenze, aliquota del 10,6 per mille (di cui il 7,6 per mille allo Stato e il 3 per mille al Comune) per gli immobili di categoria catastale D.

Tuttavia, considerato che nel Comune di Napoli permangono gravi tensioni abitative, che richiedono interventi volti ad incentivare le locazioni, a titolo di abitazione principale, degli alloggi, ed in particolare quelle a favore delle giovani coppie, l'Amministrazione, nell'ambito della politica della casa perseguita dall'Ente, ha ritenuto opportuno incentivare, anche nel 2014, a stipula di contratti di locazione conformi ai contratti-tipo definiti dall'Accordo Territoriale di cui alla legge n° 431/1998, ed in particolare quelli a favore di giovani coppia, deliberando le seguenti aliquote di imposta: aliquota ridotta del 8 per mille per gli immobili locati, a titolo di abitazione principale, con contratto conforme all'Accordo per il Territorio del Comune di Napoli sottoscritto, in data 10 novembre 2003, ai sensi dell'articolo 2 - comma 3 - della legge 9 dicembre 1998 n° 431 (ovvero ad un eventuale rinnovo dell'Accordo medesimo), e aliquota ridotta del 6,6 per mille per gli immobili locati, a titolo di abitazione principale, a "giovani coppie" con contratto conforme all'Accordo Territoriale per la Città di Napoli sottoscritto, in data 10 novembre 2003, ai sensi dell'articolo 2 - comma 3 - della legge 9 dicembre 1998 n° 431.

## RENDICONTO DI GESTIONE 2014

Relazione illustrativa sull'efficacia dell'azione condotta sulla base dei risultati conseguiti in rapporto ai programmi e costi sostenuti (art.151 co.6 D.Lgs. 18/08/00 n.267)

### *Tassa sui Servizi TASI*

L'articolo 1 – comma 639 della legge n° 147/2013 ha istituito, a decorrere dal 1° gennaio 2014, la Tassa sui Servizi (TASI), destinata alla copertura dei costi relativi ai servizi indivisibili forniti dal Comune.

La disciplina del nuovo tributo riprende in buona parte quella dell'IMU, si pensi, ad esempio, a quanto disposto in materia di soggettività attiva e passiva, base e valore imponibile, versamenti.

Per quanto concerne l'anno di imposta 2014, la normativa TASI prevede delle limitazioni all'autonomia dei comuni nella determinazione delle aliquote: in primo luogo stabilisce che l'aliquota massima non può eccedere il 2,5 per mille, incrementabile fino ad un massimo del 3,3 per mille a condizione che l'incremento dello 0,8 per mille sia destinato a finanziare agevolazioni a favore delle abitazioni principali; in secondo luogo dispone che la somma delle aliquote IMU e TASI per ciascuna tipologia di immobile non sia superiore all'aliquota IMU massima consentita per legge (6 per mille per le abitazioni principali e 10,6 per mille per gli altri immobili).

Alla luce di quanto innanzi è considerata l'abolizione, a partire dall'anno di imposta 2014, dell'IMU dovuta per le abitazioni principali non di lusso e le relative pertinenze, l'Amministrazione ha ritenuto opportuno applicare, per il 2014, il nuovo tributo solo alle abitazioni principali non di lusso e alle relative pertinenze escludendo, dalla tassazione 2014, tutti gli altri immobili.

L'Amministrazione ha determinato, pertanto, l'aliquota del 3,3 per mille per le sole abitazioni principali non di lusso e le relative pertinenze, utilizzando, conformemente al dettato normativo, il gettito di imposta corrispondente allo 0,8 per mille (quantificato in circa € 20.000.000) per detrazioni a favore dei contribuenti. Tali detrazioni sono state quantificate in € 150 per ogni abitazione principale con rendita catastale fino a € 300, e in € 100 per ogni abitazione principale con rendita catastale oltre i € 300.

### *TARI*

Secondo quanto disposto dalla legge di stabilità 2014 (Legge 27/12/2013 n. 147), i Comuni hanno avuto la facoltà di riscuotere il nuovo tributo TARI secondo modalità differenti da quelle, storiche, previste per la TARSU e da quelle, valide per il solo anno 2013, previste per la TARES.

Oltre a tanto, il nuovo assetto della fiscalità locale caratterizzato dall'introduzione dell'imposta Unica Comunale IUC, composta appunto da TARI, TASI ed IMU, ha generato un diffuso clima di confusione nell'ambito della platea contributiva che, a più riprese, ha contattato il front-office tributario per conoscere le determinazioni dell'Ente, intervenute solo con deliberazione di Consiglio Comunale n° 27 del 21 maggio 2014.

Come per i precedenti tributi, la TARI colpisce chi produce rifiuti e la relativa entrata è destinata a garantire alla copertura del costo di smaltimento dei rifiuti. Altresì, i soggetti passivi tenuti al pagamento sono proprietari, inquilini di residenze private e titolari di imprese commerciali o industriali ed i presupposti oggettivi sono confermati nella superficie e nella durata dell'occupazione.

Ciò nonostante, nel corso del 2014, i contribuenti hanno manifestato grandi perplessità a causa dell'approvazione del Regolamento IUC, delle tariffe TARI e del Bilancio comunale all'approssimarsi della scadenza di pagamento in unica soluzione (16 giugno);

- delle nuove modalità di pagamento (mod. F24);
- della scarsa alfabetizzazione informatica che ha penalizzato l'autonomo utilizzo del simulatore di calcolo reso disponibile sul sito internet istituzionale;
- delle istanze giacenti - non ancora evase - che hanno comportato l'emissione di avvisi di pagamento errati;

## RENDICONTO DI GESTIONE 2014

Relazione illustrativa sull'efficacia dell'azione condotta sulla base dei risultati conseguiti in rapporto ai programmi e costi sostenuti (art.151 co.6 D.Lgs. 18/08/00 n.267)

- del mancato allineamento dell'anagrafe cittadina ai fini della determinazione del numero dei componenti dei nuclei familiari;
- dell'abolizione della maggiorazione dello 0,30 a metro quadrato dovuta per i servizi indivisibili, il cui gettito era destinato interamente allo Stato.

Più in particolare, nel corso dell'anno 2014, il Comune ha riscosso il tributo comunale sui rifiuti dovuto in base alle dichiarazioni presentate dai contribuenti per le annualità precedenti inviando, per posta semplice, inviti di pagamento recanti, per ogni utenza, il dettaglio delle somme dovute per tributo comunale e tributo provinciale e gli importi delle n.4 rate - con scadenza il 16 maggio, il 16 luglio, il 16 settembre e il 16 novembre - con facoltà di effettuare il pagamento in unica soluzione entro il 16 giugno.

Il tributo comunale è stato versato al Comune tramite modello di pagamento unificato (modello F24) di cui all'articolo 17 del decreto legislativo 9 luglio 1997 n. 241 - c, pertanto, previa rendicontazione dell'Agenzia delle Entrate - ovvero tramite bollettino di conto corrente posta e ed altre modalità di pagamento offerte dai servizi elettronici di incasso e di pagamento interbancari e postali.

Nel caso di mancato recapito dell'invito di pagamento o di errata liquidazione da parte dell'Ente, è stato previsto che il contribuente potesse provvedere: al pagamento in autoliquidazione;

o alla presentazione dell'apposita dichiarazione di variazione TAR.

Al fine di agevolare la platea contributiva, è stato ulteriormente pubblicizzato il Portale delle Entrate - attivo già dal 2009 - ed è stato predisposto un simulatore di calcolo per consentire l'autonoma autoliquidazione e stampa dei relativi modelli di pagamento (F24), anche in quattro rate e con possibilità di portare in deduzione eventuali somme già versate.

Per meglio fronteggiare l'afflusso di contribuenti interessati a conoscere il funzionamento del nuovo tributo ed a ridefinire la propria posizione contributiva, sono stati pubblicati diversi avvisi pubblici.

In particolare, è stata ripetutamente chiarita la diversa natura degli avvisi di pagamento e delle cartelle di pagamento (solo queste ultime costituiscono titolo per l'esecuzione).

È stato chiarito che i contribuenti avrebbero potuto ottenere il rilascio dei duplicati di avvisi non recapitati ovvero la stampa dei modelli F24 recandosi presso gli uffici tributari ovvero contattando gli indirizzi di posta elettronica [entrate.tari-tares-tarsu@pec.comune.napoli.it](mailto:entrate.tari-tares-tarsu@pec.comune.napoli.it) e [avvisi.tari@comune.napoli.it](mailto:avvisi.tari@comune.napoli.it).

Altresi, la Giunta Comunale ha deliberato la proroga dei termini di pagamento per coloro che non hanno ricevuto al domicilio gli avvisi di pagamento in tempo utile per poter eseguire il pagamento nei termini originariamente stabiliti. Il termine finale per il versamento del tributo è stato pertanto sospeso al termine del 30/06/2015.

Al fine di garantire all'Ente la celere spedizione di circa 300.000 avvisi di pagamento, sono state affidate - con determina n.27 del 07.10.2014 - al soggetto affidatario in esito a gara ad evidenza pubblica le attività di generazione e invio degli atti nonché quelle di riscossione e rendicontazione delle somme pagate a mezzo RAV. Con riferimento invece alle somme riscosse a mezzo F24, l'Ente si è avvalso dell'Agenzia delle Entrate.

### *Aumento delle entrate comunali proprie: recupero evasione*

I.C.I. esercizi decorsi (codice 1.01.0012 - capitolo 20, codice 1.01.0014 - capitolo 30, codice 3.03.0800 - capitolo 2780)

L'Ufficio ha posto in essere un'intensa azione, finalizzata al recupero dell'evasione e dell'elusione dell'imposta.

A tal uopo, in via pregiudiziale, è stata intensificata l'attività di bonifica della banca dati CI. In particolare, in sinergia con la struttura informatica, l'Ufficio ha avviato una serie di procedure, sia manuali, sia informatiche, per il recupero delle informazioni errate e/o mancanti nelle dichiarazioni dei contribuenti, ed indispensabili ai fini della liquidazione dell'imposta dovuta. Tale attività, in uno alla considerevole attività di autotutela effettuata ha consentito, tra l'altro, la



## RENDICONTO DI GESTIONE 2014

Relazione illustrativa sull'efficacia dell'azione condotta sulla base dei risultati conseguiti in rapporto ai programmi e costi sostenuti (art.151 co.6 D.Lgs. 18/08/00 n.267)

bonifica in banca dati di n. 5.226 posizioni contributive.

Quanto innanzi ha consentito di poter provvedere all'elaborazione "on line" degli avvisi di rettifica ICI 2009, 2010 e 2011, con conseguente emissione, finora, di n. 22.377 atti.

Per quanto concerne il recupero dell'evasione, l'Ufficio ha eseguito puntuali verifiche e confronti sui dati forniti dall'Agenzia del Territorio (Conservatoria dei Registri Immobiliari e Catasto), dall'Agenzia delle entrate (Anagrafe Tributaria) e da altri Enti pubblici, che hanno consentito l'emissione, ad oggi, di n. 55 avvisi di accertamento per evasione.

Sono stati effettuati incroci informatici della BD con altre (Agenzia Entrate, Anagrafe tributaria e comunale,...). Sono stati acquisiti, come per gli altri anni, i dati MUI al fine di individuare i trasferimenti di proprietà intervenuti negli anni da liquidare. Tali informazioni hanno consentito di inserire in BD le dichiarazioni di chiusura in capo ai soggetti venditori e di inserire la dichiarazione di apertura in capo ai soggetti acquirenti e liquidare l'imposta dovuta.

In secondo luogo la struttura informatica ha proceduto alla creazione di in BD delle dichiarazioni di chiusura dei contribuenti deceduti cui sono seguite – mediante recupero dalla BD catastale – le dichiarazioni in capo agli eredi con conseguente liquidazione dell'imposta.

I processi di cui sopra, fisiologicamente, comportato un esorbitante numero di partite scartate dall'elaborazione informatica (circa 70%). Su tali scarti il Servizio ha provveduto a bonificare la BD con procedura on line. Si è provveduto infine ad incrociare la BD con la BD catasto producendo apposito elenco degli immobili che non risultano dichiarati ai fini ICI/Imu. Sulla scorta di tale elenco e dai controlli on-line effettuati sulle altre BD disponibili, i dipendenti addetti hanno emesso gli avvisi accertamento per evasione/elusione d'imposta. Ne sono conseguiti:

- n.6600 bonifiche in BD
- l'emissione di n. 22253 avvisi di rettifica relativi agli anni d'imposta 2009/2011
- l'emissione di n.59 avvisi per evasione per oltre € 1 ml oltre sanzioni ed interessi.

Allresi sono state esaminate n.1221 istanze di rimborso, sono stati emessi i ruoli coattivi, sono state evase n.4800 istanze di riesame in autotutela e n.100 istanze di diazione e sono state depositate n.1377 costituzioni in giudizio e controdeduzioni nonché si è data esecuzione a n.978 sentenze ed all'espletamento di n.723 istanze di sgravio.


### *Tributi minori.*

E' stata richiesta l'apertura di n. 2 (due) appositi conti correnti postali e l'andamento degli incassi registrati dalla società ELPIS nel triennio 2011-2013 al fine di pervenire alla istituzione di altrettanti capitoli di entrata a decorrere dal bilancio 2015 e poter effettuare le relative previsioni di entrata da inserire nel bilancio di previsione 2014-2016, annualità 2015 e 2016. E' stata segnalata, altresì, che a fronte di tali entrate ci saranno spese derivanti dall'integrazione del contratto di servizio con la società Napoli Servizi per quanto attiene le attività propedeutiche e connesse all'internalizzazione dei tributi sopra richiamati. Sono stati avviati, inoltre, i contatti necessari ad integrare la banca-dati dei contribuenti gestiti dalla società ELPIS nel sistema informativo-informatico integrato che dal prossimo mese di gennaio sarà in uso presso i servizi comunali e quelli finalizzati all'elaborazione di un regolamento comunale sulla pubblicità e applicazione del diritto e dell'imposta sulla pubblicità.

Per quanto attiene gli altri tributi afferenti il Servizio IMU Secondaria, sono stati avviati gli avvisi di pagamento del canone OSAP per le annualità 2009 e 2010 ed entro fine anno verranno inviati gli atti relativi alle abusività riscontrate nel corso del corrente anno: l'insieme di tali azioni, unitamente a quella esercitata

## RENDICONTO DI GESTIONE 2014

Relazione illustrativa sull'efficacia dell'azione condotta sulla base dei risultati conseguiti in rapporto ai programmi e costi sostenuti (art.151 co.6 D.Lgs. 18/08/00 n.267)



nei confronti del soggetto preposto alla riscossione del canone, che ha consentito il recupero di somme versate dai contribuenti ma non ancora riversate, consentirà entro l'anno di pervenire ad un valore dell'accertato e del riscosso (in conto competenza ed in conto residui) nettamente migliore rispetto agli anni passati.

Per quanto riguarda l'imposta di soggiorno, è stato dato corso all'attività di recupero delle somme che gli albergatori non hanno versato all'Ente, procedendo ad emettere appositi avvisi che in caso di ulteriore indugio da parte degli albergatori inadempienti si trasformeranno in avvisi di pagamento prima ed in azioni esecutive poi.

Infine, per i canoni di depurazione e fognatura si provvederà, entro il corrente anno, ad emettere le ingiunzioni di pagamento per un ammontare complessivamente superiore (anche se di poco) a quello dei precedenti anni.

Complessivamente, va rilevato che in coincidenza della internalizzazione dell'imposta sulla pubblicità e dei diritti sulle pubbliche affissioni, occorrerà dotare il Servizio di un congruo numero di personale, anche dal punto di vista delle professionalità richieste dai nuovi compiti (si pensi al contenzioso che le attività poste in essere sull'imposta di soggiorno e quelle connaturate ai nuovi tributi pubblicitari determineranno) che inevitabilmente verranno a ricadere sullo stesso: e ciò è tanto più impellente ed inderogabile anche al fine di non compromettere i buoni risultati sopra richiamati nella gestione degli altri tributi che sopra sono stati evidenziati.

**PROGRAMMA: LA VALORIZZAZIONE DEL  
PATRIMONIO COMUNALE  
AREA D'INTERVENTO: PATRIMONIO  
DELL'ENTE**

In seguito all'affidamento alla Napoli Servizi s.p.a. della gestione del patrimonio immobiliare del Comune di Napoli in regime di in house providing, come da deliberazione di C.C. n. 29 del 01.07.2013 (contratto repertorio n. 12.420 del 21.02.2014) sono state concordate una serie di procedure relative a diverse attività gestionali.

Dallo stato di avanzamento dei lavori, inviato dalla Napoli Servizi s.p.a., si evince una modifica nel crono programma che costituisce parte integrante e sostanziale del Discipinare sottoscritto nel mese di dicembre 2013; tale modifica ha comportato lo siltamento di diverse attività.

Nonostante ciò, si stanno definendo, in modo concordato, alcune procedure operative (sindacati, condomini, fitti attivi, ecc.) che, nel lungo periodo, dovrebbero comportare una migliore valorizzazione del patrimonio immobiliare dell'ente.

In merito alla bollettazione, si rappresenta che nei bollettini dei canoni di locazioni inviati all'utenza sono state inserite le somme relative ai piani di rateizzo delle morosità concordate con il vecchio Gestore.

## RENDICONTO DI GESTIONE 2014

Relazione illustrativa sull'efficacia dell'azione condotta sulla base dei risultati conseguiti in rapporto ai programmi e costi sostenuti (art.151 co.6 D.Lgs. 18/08/00 n.267)

### Formazione continua del personale

La comunicazione interna al Servizio, basata sulla condivisione dei processi informativi, è migliorata, grazie anche al lavoro di squadra posto in essere, fondamentale per la nuova gestione del patrimonio immobiliare dell'ente.

### Piano di dismissione del patrimonio immobiliare

Il processo di dismissione del patrimonio immobiliare del Comune ha fatto registrare una battuta di arresto, determinata anche dalla costruzione del processo di dismissione con il nuovo Gestore. Infatti è stata approvata la proposta di delibera di Giunta Comunale n. 38 del 30.09.2014 avente ad oggetto "Dismissioni del patrimonio immobiliare Comune di Napoli: Procedure ed incirizzi per la semplificazione dei procedimenti amministrativi connessi all'alienazione delle unità immobiliari", in cui è previsto il ricorso all'autocertificazione.

### Valorizzazione di immobili di proprietà comunale di interesse commerciale - storico e/o strategico

In seguito all'approvazione del Testo Coordinato del Regolamento per l'assegnazione dei beni immobili di proprietà del Comune di Napoli, approvato con deliberazione di C.C. n. 6 del 28.02.2013, sono state svolte le seguenti procedure:

- è stato approvato, con determinazione dirigenziale prog. n. 291 del 28 agosto 2014, il bando per l'assegnazione della palestra denominata "Polisportiva 3" all'interno del Polifunzionale di Soccavo;
- è in corso di istruttoria l'assegnazione di locali all'interno del Polifunzionale per fini istituzionali (Caserma dei Carabinieri);
- assegnazione locale a canone ridotto alla Polizia di Stato in Via Parroco Simeoli n. 6, Pianura.

### Razionalizzazione dei fitti passivi

Il processo di razionalizzazione delle procedure afferenti la gestione dei beni di proprietà di terzi condotti in locazione, tenuto conto della spending review, ha comportato la dismissione dei seguenti beni, registrando così un risparmio pari ad € 112.973,12 per il periodo compreso tra il 1° gennaio 2014 ed il 13 novembre 2014:

1. Proprietà Garzilli - Piazza Francese 1/3 int. 51/59 V;
2. Proprietà Supino/Bronzini - VII piano;

## RENDICONTO DI GESTIONE 2014

Relazione illustrativa sull'efficacia dell'azione condotta sulla base dei risultati conseguiti in rapporto ai programmi e costi sostenuti (art.151 co.6 D.Lgs. 18/08/00 n.267)



3. Sinergie Immobiliari - Via Loggia dei Pisani;
4. Salita Mauro, 21 - piano terra e I piano;
5. Diocesi di Pozzuoli - Via Circumvallazione Agnano (1° e 2° contratto).

### Acquisizione immobili al patrimonio comunale

Determinazione delle destinazioni d'uso di immobili per l'implementazione del patrimonio comunale attraverso l'acquisizione di beni:

1. acquisizioni da demanio - sono state acquisite diverse unità immobiliari, in seguito all'approvazione della deliberazione di Giunta Comunale n. 579/08.08.2014, avente ad oggetto "Federalismo demaniale - Istanze per l'attribuzione a titolo non oneroso di beni di proprietà dello stato ai sensi dell'art. 56 bis del D.L. 21 giugno 2013 n. 69. Acquisizione a titolo gratuito del compendio immobiliare denominato "Fondo vespucchi - Parco Marinella", identificato al catasto terreni al foglio 145 - p.lla 232";
2. acquisizioni da enti disciolti - in seguito all'emendamento di cui alla deliberazione di Consiglio Comunale n. 47 del 07.08.2014, relativa al procedimento di estinzione dell'IPAB e relativa acquisizione al patrimonio comunale di beni mobili ed immobili, sono state richieste al PRM Patrimonio delle perizie tecniche con nota PG/2014/729982 del 24.09.2014M
3. recupero immobili confiscati alla criminalità organizzata - Sono stati predisposti e stipulati i seguenti contratti di comodato d'uso:
  - Associazione Papà separati, Via Gran Sasso n.22;
  - Associazione Carmine Gallo Onlus, Via Terracina n. 81;
  - Cooperativa Il Quadrifoglio, Cupa Signoriello a Miano senza civico e civ. 14;
  - Associazione L.E.S.S. Onlus, Via Di Fazio n. 7/A;
  - Via Cupa dell'arco n. 41 - assegnazione per fini istituzionali in corso di istruttoria (Polizia Locale).

### Gestione del contenzioso

#### Recupero morosità.

Per quanto concerne il contenzioso con l'ex Gestore del patrimonio immobiliare comunale, si evidenzia come, per il recupero delle morosità, sia stato privilegiato l'approccio processuale, senza tener conto dei vari distinguo esistenti e degli eventuali oneri a carico dell'ente. Tale approccio ha spesso determinato, di fatto, situazioni tali da rendere più difficile e meno redditizio il recupero delle somme non versate.

E' stata stabilita, per care risposta alla magistratura contabile ed effettuare i controlli dovuti per legge sul fatturato egale della Romeo Gestioni spa, una procedura operativa ed avviata l'attività di controllo partendo dal fatturato 2012. Infine, per il fatturato correttamente trasmesso al Servizio Patrimonio dovranno essere verificate, in sinergia con altri uffici, la rispondenza dei compensi per l'attività svolta dagli avvocati e la conformità degli stessi ai minimi tariffari professionali. Il lavoro, ancora in corso, ha portato alla possibilità di contestare un decimo circa del fatturato complessivo.

#### Sgomberi alloggi pubblici

## RENDICONTO DI GESTIONE 2014

Relazione illustrativa sull'efficacia dell'azione condotta sulla base dei risultati conseguiti in rapporto ai programmi e costi sostenuti (art. 151 co.6 D.Lgs. 18/08/00 n.267)

Sono state attivate diverse procedure per le operazioni di sgombero conseguenti a morosità afferenti edilizia ERP di proprietà comunale e dell'IACP Provincia di Napoli.

Assegnazione di immobili agli aventi diritto a valle di interventi di edilizia sostitutiva condotti dai competenti servizi

Al fine di realizzare il diritto ad un'abitazione decorosa per tutti i cittadini e definire le procedure connesse al trasferimento di nuclei familiari dal Rione De Gasperi e dal Rione Baronessa in nuovi insediamenti, è stata inoltrata all'Avvocatura Comunale una richiesta di parere in merito alla regolarizzazione del rapporto locativo ai sensi della L.R.C. 18/1997 ss.mm.ii., di cui al PG/2014/884712/12.11.2014.

### Politiche per la casa

Si è continuato nella promozione di una politica dell'abitare tesa ad implementare il sostegno abitativo attraverso:

1. contributo all'affitto ex legge 431/98 - in merito è stata pubblicata la graduatoria provvisoria del contributo 2010, entro la fine dell'anno sarà pubblicata quella definitiva;
2. sostegno alla morosità incolpevole - con determinazione dirigenziale n.3916 del 06.11.2014, è stato approvato l'avviso pubblico per un bando censimento;
3. contributo all'affitto giovani -- è in via di ultimazione lo scorrimento della graduatoria per l'annualità 2009/10.

### Manutenzione ordinaria del patrimonio immobiliare di proprietà comunale a reddito

Sono in corso le attività di cui all'art. 10 del disciplinare di dettaglio art. 12 della Convenzione Napoli Servizi s.p.a. allegata alla deliberazione di C.C. n. 29/13.

### Manutenzione straordinaria del patrimonio immobiliare di proprietà comunale a reddito

Il competente Servizio ha proceduto alla progettazione esecutiva dei lavori di rifacimento impermeabilizzazione copertura dell'immobile di proprietà comunale di via S. Giovanni Maggiore Pignatelli n. 5, e dei lavori di impermeabilizzazione terrazzi, solaio di copertura, corpo scala e pareti esterne dell'immobile di proprietà comunale di via Crisconio n. 27 per un importo complessivo di € 299.211,96 (€228.133,18 per lavori + € 71.078,78 per somme a disposizione); detti interventi risultano già inseriti rispettivamente nel programma per l'anno 2009 approvato con deliberazione di G.C. n. 1803 del 06.11.2009 e nel programma per l'anno 2010 approvato con deliberazione n. 1769 del 28.10.2010 ed affidati alla Romeo Gestioni s.p.a., rispettivamente con determinazioni dirigenziali n. 02 del 11.01.2010 e n. 06 del 20.01.2011, che non li ha eseguiti per la sopravvenuta scadenza contrattuale. Con nota PG/2014/0678698 del 04.09.14 è stato chiesto al Servizio Demanio, patrimonio e politiche per la casa di revocare l'affidamento alla Romeo Gestioni s.p.a e di procedere al disimpegno della

## RENDICONTO DI GESTIONE 2014

Relazione illustrativa sull'efficacia dell'azione condotta sulla base dei risultati conseguiti in rapporto ai programmi e costi sostenuti (art. 151 co.6 D.Lgs. 18/08/00 n.267)



somma di € 299.211,96.

Si è altresì proceduto alla revisione, aggiornamento e adeguamento al prezzario vigente per i LL.PP. della Regione Campania del progetto esecutivo dei lavori di isolamento a cappotto delle facciate esterne della torre 3 dell'immobile di via Malibrán n. 15, di cui al programma di manutenzione straordinaria anno 2010 redatto dalla Romeo Gestioni s.p.a., per un importo di € 429.418,62 oltre IVA e oneri professionali.

### Manutenzione ordinaria di sedi ed uffici comunali

Attesa la ritardata assegnazione delle risorse finanziarie per la manutenzione ordinaria di sedi ed uffici comunali, ritardo imputabile allo slittamento dei tempi di approvazione del bilancio comunale, si rileva che, in assenza di appalto di manutenzione, le richieste di interventi urgenti, verificata l'impossibilità di eseguire la lavorazione con uomini e mezzi del Servizio Autoparchi e supporto tecnico logistico, sono state inoltrate alla Napoli Servizi s.p.a. e sono state valutate con sopralluogo congiunto, giusta disciplinaro di dettaglio per le attività di facility management delle sedi istituzionali e degli uffici pubblici di cui alla Convenzione allegata alla deliberazione di C.C. n. 29/2013.

A seguito dell'approvazione del PEG 2014 e alla successiva assegnazione delle risorse economiche da parte della Direzione Centrale si sta procedendo alla redazione di un appalto di manutenzione ordinaria di sedi ed uffici comunali.

### Manutenzione straordinaria di sedi ed uffici di proprietà comunale

a) Interventi di manutenzione straordinaria ed adeguamento, ai sensi del D.lgs 81/2008:

via Cesare Rosaroli 31: lavori ultimati;

piazza Di Vittorio: gara in corso;

via S.Maria del Pianto 142 (I stralcio): lavori ultimati;

via S.Maria del Pianto 142 (II stralcio): gara in corso;

via Sedile di Porto 33: lavori ultimati;

Piazza Cavour 42 piano ammezzato e secondo piano: lavori ultimati;

Piazza Cavour n. 42 ottavo piano: gara in corso;

via Concezione a Montecalvario 26: lavori ultimati;

via Galiani: lavori in corso;

via Leopardi: progetto non finanziato;

viale Adriano: progetto non finanziato;

Piazza Giovanni XXIII: progetto non finanziato.

b) Manutenzione straordinaria e adeguamento normativo, ai sensi del D.lgs 81/2008, nel triennio di riferimento, di sedi ed uffici di proprietà comunale:

lavori di messa in sicurezza della facciata del fabbricato di proprietà comunale di via Cesare Rosaroli 130: lavori in corso.

## RENDICONTO DI GESTIONE 2014

Relazione illustrativa sull'efficacia dell'azione condotta sulla base dei risultati conseguiti in rapporto ai programmi e costi sostenuti (art.151 co.6 D.Lgs. 18/08/00 n.267)

### Gestione impianti tecnologici per sedi ed uffici di proprietà comunale (ascensori e impianti di riscaldamento)

Gestione impianti termici II lotto:

l'appalto in corso termina il 31.12.2014; è stata indetta una nuova gara d'appalto con procedura aperta, ai sensi del D.Lgs 163/2006 e s.m.e i., per l'affidamento quinquennale di servizio per la gestione (conduzione, fornitura combustibile, manutenzione ordinaria degli impianti termici e dei condizionatori autonomi), la manutenzione straordinaria e la fornitura e installazione di nuovi condizionatori autonomi, per gli impianti termici a servizio degli edifici scolastici e varie dipendenze comunali ricadenti nel II lotto (zona Centro Nord di Napoli) che avrà luogo il 17.12.2014.

Gestione impianti termici I lotto:

da luglio 2013 appalto quinquennale in corso.

Gestione impianti termici II lotto:

da agosto 2013 appalto quinquennale in corso.

Gestione impianti ascensori XI lotto:

il 16.10.2014 l'appalto è scaduto; è in corso una proroga senza impegno spesa fino al 16.12.2014; si procederà con una nuova proroga fino all'aggiudicazione del nuovo appalto, per il quale è in corso la redazione della determina di indizione di gara.

### Qualificazione strutturale del servizio e dell'infrastruttura urbana cimiteriale

Si premette che il programma "Qualificazione strutturale del servizio e dell'infrastruttura urbana cimiteriale" si compone di un complesso organico di azioni materiali ed immateriali tese ad identificare ed attuare la nuova struttura dei servizi cimiteriali, in termini di organizzazione strumenti e procedure, nonché dello specifico correlato infrastrutturale.

Esso era articolato in due progetti, il primo denominabile "Attivazione della riforma del Servizio Cimiteri Cittadini" (programma 550 – prog. 1), il secondo "Attivazione del Piano esecutivo del Parco Cimiteriale di Poggioreale" (programma 550 – prog. 2).

1) Attivazione della riforma del Servizio Cimiteri Cittadini

1. "Si completerà la riorganizzazione funzionale e l'adeguamento delle sedi cimiteriali, con particolare riferimento alla messa a norma delle strutture edilizie in relazione a quanto evidenziato dal documento di sicurezza relativo alla singola struttura".

I dodici cimiteri cittadini, centrali e periferici comprendono al loro interno un notevole numero di edifici, aree di circolazione, condotte idriche e fognarie, nonché impianti di vario tipo che, costituendo nel loro insieme una città nella città, hanno bisogno, per la manutenzione ordinaria e straordinaria, di un adeguato impegno finanziario, nonché di uomini e mezzi. Occorre inoltre considerare che oltre alle strutture citate, vengono compresi nelle manutenzioni ordinarie e straordinarie del Servizio Cimiteri anche il Mausoleo di Posillipo e la struttura obolare presso l'edificio n. 20 del Politecnico dell'Università "Federico II" in via Pansini.

Il Servizio Tecnico Cimiteriale, nel corso degli ultimi anni, ha proceduto ad una continua attività di ricognizione delle situazioni di criticità nonché di quelle

## RENDICONTO DI GESTIONE 2014

### Relazione illustrativa sull'efficacia dell'azione condotta sulla base dei risultati conseguiti in rapporto ai programmi e costi sostenuti (art.151 co.6 D.Lgs. 18/08/00 n.267)



necessarie ad adeguare le strutture alle nuove normative sopravvenute; pur avendo proceduto a predisporre opportune progettazioni, soprattutto per le situazioni più urgenti, allo stato si è in attesa dei relativi finanziamenti.

2. "Si avvierà l'impiego del Sistema Informativo del servizio al fine di adeguare la propria organizzazione ai principi di qualità dei servizi da erogare ai cittadini e di conseguenza, tramite tali nuovi applicativi gestionali, ci si doterà di più agili strumenti di lavoro per ottenere informazioni utili ad una compiuta ed efficiente gestione".

La decisione di avviare la nuova informatizzazione del Servizio Cimiteri, ed il relativo investimento finanziario, è stata diretta funzione della necessità di adeguare la propria organizzazione ai principi di qualità dei servizi da erogare ai cittadini, e di conseguenza, tramite nuovi applicativi gestionali, di dotarsi di più agili strumenti di lavoro per ottenere informazioni utili ad una compiuta ed efficiente gestione. E' in corso la fase che contempla l'attivazione sui PC nei singoli uffici dei prodotti software necessari, l'organizzazione della rilevazione e del caricamento nel sistema di tutti i dati di base disponibili (tabelle, anagrafici, etc.), l'attivazione delle utenze, comprese le policy necessarie, secondo gli schemi di utilizzo individuati per ogni utente e finalizzate alla suddivisione delle aree di accesso consentite. Seguirà entro la fine del 2014 l'ultima fase delle attività formative dei singoli utenti, in modo tale che il completamento della fase di addestramento possa coincidere con la "data start" dell'intero sistema informativo.

3. "Si procederà alla ulteriore definizione delle procedure nelle singole Unità Operative costituenti il Servizio".

Ritenuto sia necessario intervenire, sotto l'aspetto organizzativo ed operativo, per assicurare idonei livelli di efficacia dell'azione amministrativa, alla data è già stata avviata una attività di verifica e definizione delle procedure applicate nelle U.O. costituenti il Servizio, a partire dalla U.O.I. "Gestione autorizzazioni cimiteriali".

4. "Si procederà ad avviare le procedure per la pubblicazione di un Bando per l'assegnazione di manufatti funebri disponibili nel patrimonio comunale".

Per tali manufatti, visti gli esiti positivi per il Comune di Napoli, sia in primo grado che in appello, del contenzioso giurisdizionale amministrativo avverso i provvedimenti con i quali si era disposta la revoca decadenziale della concessione di un suolo cimiteriale, alla data si è in attesa della pubblicazione sul sito del Consiglio di Stato di tutte le sentenze relative ai ricorsi e quindi successivamente si procederà alla materiale immissione in possesso ed alla pubblicazione del bando di assegnazione.

5. "Si creerà lo sportello dei Servizi Cimiteriali (CUP) per la ricezione centralizzata delle istanze e delle prenotazioni dei servizi cimiteriali richiesti dai cittadini, con l'obiettivo di migliorare i servizi forniti alla collettività".

La costituzione dello sportello dei Servizi Cimiteriali è la naturale evoluzione dell'attuale call-center ubicato nella struttura di Via Santa Maria del Pianto 146, con l'obiettivo di migliorare i servizi forniti al cittadino e alla collettività. Si prevede entro dicembre 2015 la costituzione di uno sportello centrale (CUP) per la ricezione in tempo reale delle istanze e delle prenotazioni dei cittadini e, successivamente, la realizzazione di ulteriori terminali presso le Municipalità, il cui numero e posizionamento sarà concordato con ciascun Direttore di Municipalità, in ragione delle specifiche esigenze organizzative e logistiche.

6. "Si procederà alla revisione delle modalità operative dei Servizi Mortuari e, fermo restando le prerogative di indirizzo, controllo e gestione dell'A.C., si individueranno singole fasi del procedimento da realizzare attraverso il ricorso a prestatori d'opera e/o fornitori di beni e/o servizi, selezionati in conformità alle vigenti disposizioni normative-regolamentari, sulla scorta degli opportuni atti di Consiglio Comunale".

Alla data è al vaglio dell'Assessore competente una delibera di proposta al Consiglio, con oggetto "Approvazione degli indirizzi in materia di gestione dei servizi mortuari e conseguenti modifiche al regolamento di polizia mortuaria e dei servizi funebri e cimiteriali, approvato con deliberazione del consiglio comunale n°11 del 21 febbraio 2006", modificando ed integrando la Deliberazione n. 245 del 12 aprile 2012 già approvata dalla G.C. (ma non ancora sottoscosta all'approvazione del Consiglio Comunale).



## RENDICONTO DI GESTIONE 2014

Relazione illustrativa sull'efficacia dell'azione condotta sulla base dei risultati conseguiti in rapporto ai programmi e costi sostenuti (art.151 co.6 D.Lgs. 18/08/00 n.267)

7. "Si attiverà il servizio funebre a pagamento, dando così al cittadino la possibilità di rivolgersi al Comune per ottenere, come servizio a domanda individuale, funerali pubblici a costi contenuti, ma completo e di qualità, senza distinzioni sociali, religiose o di nazionalità".

Alla data, è in itinere la gara approvata con Delibera di G.C. n. 1066 del 30 dicembre 2013 per la gestione dei trasporti funebri a pagamento come servizio a domanda individuale (funerali pubblici comunali).

8. "Si darà corso alla procedura di gara per l'affidamento della concessione del servizio di illuminazione nei cimiteri cittadini nonché della riscossione degli oneri a carico dei concessionari di sepolture, nelle more dell'approvazione del PUA per il Cimitero di Poggioreale e della procedura di Project Financing, le quali prevedono tempi di approvazione notoriamente lunghi".

E' stata approvata dalla Giunta Comunale la Delibera n. 504 del 17 luglio 2014 relativi ai nuovi indirizzi in materia di gestione della illuminazione ambientale e votiva nei cimiteri cittadini che garantirà rilevanti introiti all'Amministrazione nei prossimi 10 anni e, alla data, è in itinere la relativa gara.

9. "Si procederà all'avvio dei lavori di 1° stralcio inerenti gli ampliamenti di Pianura e Soccavo. Per gli ampliamenti di Miano, Chiaiano e San Giovanni si procederà all'approvazione dei progetti esecutivi e, conseguentemente, il Concessionario attuerà le relative procedure di esproprio".

a) La Giunta Comunale ha approvato le delibere n. 15 e n. 16 del 15 gennaio 2014 relative all'attuazione dei progetti esecutivi degli ampliamenti (1° stralcio) del cimitero di Soccavo e del cimitero di Pianura, per l'importo complessivo di oltre 10 milioni di euro a totale carico del Concessionario, la Società di Progetto Neà Croptils S.p.A, vincitrice del Project Financing per i lavori. Dopo che si è conclusa la fase di esproprio dei terreni, il Concessionario ha predisposto due progetti-stralcio esecutivi, uno per il Cimitero di Soccavo e l'altro per quello di Pianura; alla data si è in attesa che lo I.A.C.P. consegni al Comune le aree interessate dai lavori.

b) La Giunta Comunale ha approvato le delibere n. 436 e n. 437 del 26 giugno 2014 relative ai progetti definitivi degli ampliamenti dei cimiteri di Miano e Chiaiano e la delibera n. 533 del 24 luglio 2014 relativa al progetto definitivo dell'ampliamento del cimitero di San Giovanni per l'importo complessivo di circa 13 milioni di euro a totale carico del Concessionario, la Società di Progetto Campi Elisi scarl, vincitrice del Project Financing per i lavori; alla data sono state inviate alla Segreteria di Giunta le tre delibere di approvazione dei progetti esecutivi.

10. "Si procederà al completamento dei lavori del Crematorio e del fondo Zevola".

Entro la fine del 2014 sarà presentata, per l'approvazione della G.C., una proposta di delibera tecnica per il completamento dei lavori. Successivamente si dovrà necessariamente affrontare la problematica della gestione e conduzione dell'impianto di cremazione, di notevole complessità e delicatezza, per il quale sono necessarie competenze e professionalità adeguate.

11. "Si procederà alla realizzazione e all'affidamento in concessione, nell'area cimiteriale centrale, di un Cimitero destinato ai defunti della Comunità islamica napoletana".

E' in itinere la validazione, da parte del Servizio Cimiteri, di tale progetto su proposta tecnica della Comunità islamica napoletana; seguirà, per l'approvazione della G.C., una proposta di delibera per l'affidamento dell'area.

12. "Si procederà all'avvio dei lavori di manutenzione straordinaria all'edificio del Grande Ipogeo nella Zona Ampliamento del Cimitero di Poggioreale".

Alla data, terminati positivamente i controlli di legge, la gara è stata aggiudicata alla ditta vincitrice. L'avvio dei lavori è previsto per i primi mesi del 2015.

13. "Si darà corso alla procedura di gara per gli Intervent urgenti di manutenzione e bonifica nel cimitero dei Colerosi sito alla via San'Aniello - Quartiere Barra".

Il C.U.A.G., con propria nota PG/2014/0844749 del 31/10/2014, ha ritenuto che la scelta della procedura aperta con il termine di gg. 26 per la pubblicazione del bando su Albo Pretorio sia più trasparente, più concorrenziale e conforme a legge, rispetto a quella prevista ex art. 122 c.7, con preventiva acquisizione

## RENDICONTO DI GESTIONE 2014

Relazione illustrativa sull'efficacia dell'azione condotta sulla base dei risultati conseguiti in rapporto ai programmi e costi sostenuti (art.151 co.6 D.Lgs. 18/08/00 n.267)

di candidature, attraverso avviso pubblico per manifestazione di interesse. Alla data si sta predisponendo il nuovo bando di gara per la pubblicazione.

### 2) Attuazione del Piano esecutivo del Parco Cimiteriale di Poggioreale

"La finalità che il programma persegue è costituita dal necessario ampliamento ed adeguamento della struttura cimiteriale di Poggioreale, nell'ottica della creazione di una attrezzatura urbana di grande respiro, quale il Parco Cimiteriale della Collina di Poggioreale, integrata alla componente urbanistica dell'area di Poggioreale. L'attuazione del programma dovrà essere capace di innescare le trasformazioni urbane di ampliamento della struttura cimiteriale in modo da ottenere una complessiva riqualificazione e qualificazione dell'ambito della collina di Poggioreale".

Nel procedimento di attuazione del PUA di Poggioreale (Piano Urbanistico Attuativo riguardante l'area di ampliamento del cimitero di Poggioreale) si prevede la redazione di uno studio di fattibilità, assimilabile ad un progetto di massima ai sensi del D.Lgs. 11/09/2008 n. 152, che, una volta approvato con Deliberazione di G.C., viene messo a gara con l'impiego esclusivamente di capitali privati (Project Financing). Tale studio prende in considerazione tutte le variabili economiche e tecniche e quindi posto a base di gara, per un investimento a totale carico dei privati per circa 140 milioni di euro, consentendo ai partecipanti di definire l'offerta sulla base di esso o anche di un eventuale miglioramento. Per tale scopo l'Ufficio "PUA o Project Financing" del Servizio Cimiteri ha redatto lo studio di fattibilità che, alla data, è stato sottoposto all'Assessore competente per le valutazioni del caso.

- l'aggiornamento quotidiano delle notizie riportate nel sito web [www.comune.napoli.it/ceicc](http://www.comune.napoli.it/ceicc) e nella pagina facebook testimonia tutte le attività poste in essere e pubblicizza opportunità di formazione e lavoro nell'UE, consultazioni pubbliche al fine di favorire la partecipazione dei cittadini, e notizie di attualità europea (in particolare quelle relative ad azioni ed interventi UE che incidono sulla vita del cittadino). Il numero degli utenti ad oggi è pari a circa 2700.

Il CEICC - Centro Europe Direct ha l'obbligo di fornire notizie anche attraverso una newsletter mensile online, realizzata in collaborazione con gli altri due Centri Europe Direct presenti in Campania (Caserta e Salerno), denominata "*Pensando europeo*" e pubblicata sui siti istituzionali dei tre centri nonché diffusa attraverso le mailing list interne.

l'aggiornamento quotidiano delle notizie riportate nel sito web [www.comune.napoli.it/ceicc](http://www.comune.napoli.it/ceicc) e nella pagina facebook testimonia tutte le attività poste in essere e pubblicizza opportunità di formazione e lavoro nell'UE, consultazioni pubbliche al fine di favorire la partecipazione dei cittadini, e notizie di attualità europea (in particolare quelle relative ad azioni ed interventi UE che incidono sulla vita del cittadino). Il numero degli utenti ad oggi è pari a circa 2700.

Il CEICC - Centro Europe Direct ha l'obbligo di fornire notizie anche attraverso una newsletter mensile online, realizzata in collaborazione con gli altri due Centri Europe Direct presenti in Campania (Caserta e Salerno), denominata "*Pensando europeo*" e pubblicata sui siti istituzionali dei tre centri nonché diffusa attraverso le mailing list interne. Il numero dei destinatari è di circa 10.000 utenti.

I Centri Europe Direct di tutta Italia hanno organizzato tre dibattiti sul futuro dell'Unione nei territori di ogni Regione; in Campania l'evento di lancio ha avuto luogo a Salerno il 20 gennaio alle ore 10.30 nella sede del Comune. Il dibattito organizzato dal CEICC Europe Direct Napoli si è tenuto, poi, il 18 febbraio presso la sede del Rettorato dell'Università degli Studi di Napoli "L'Orientale" sui temi: Popolo europeo, competenze dell'Unione europea, Bilancio federale europeo e Identità politiche ed identità nazionali.

Sono stati realizzati, poi, n. 5 info-day sui programmi e sulle opportunità di mobilità e tirocinio nell'Unione europea.

Nell'ambito del progetto "Campagna di sensibilizzazione per le elezioni del parlamento europeo si sono tenuti tra marzo e aprile numerosi incontri al fine di informare diversi gruppi target sulle elezioni del Parlamento europeo tenutesi lo scorso maggio.

In occasione della Festa dell'Europa 2014, l'9 maggio il CEICC ha organizzato, presso Città della Scienza, due laboratori per studenti:

- Esplorare l'Europa (Laboratorio per studenti delle scuole elementari);
- Creare l'Europa (Laboratorio per studenti degli ultimi anni delle scuole superiori).

## RENDICONTO DI GESTIONE 2014

Relazione illustrativa sull'efficacia dell'azione condotta sulla base dei risultati conseguiti in rapporto ai programmi e costi sostenuti (art.151 co.6 D.Lgs. 18/08/00 n.267)

Dagli sportelli Europe Direct è partita la campagna di informazione "Agire, reagire, decidere" per sensibilizzare i giovani chiamati ad esprimere il proprio voto per la prima volta alle elezioni europee del 22-25 maggio. Il laboratorio "Creating Europe", con simulazioni, giochi e quiz, ha informato gli studenti sull'importanza delle elezioni del Parlamento Europeo e li ha avvicinati ai temi della cittadinanza europea e al suo significato in termini di opportunità, diritti riconosciuti e libera circolazione.

Il Tavolo di cittadinanza, attivo presso il CEICC - Europe Direct del Comune di Napoli, ha promosso presso la comunità scolastica ed universitaria un percorso di introduzione alla tematica dei rifugiati e del diritto di asilo il 20 e 21 Marzo presso la sede del CEICC; scopo dell'iniziativa è stato quello di sensibilizzare la comunità giovanile ad una visione della questione migratoria secondo una prospettiva che ponga al centro l'umano, al di là delle produzioni mediatiche che si occupano dei migranti solo in occasione di eventi drammatici.

Lo scorso 20 giugno è stata organizzata, nell'ambito del Tavolo di Cittadinanza, la Giornata Mondiale del Rifugiato, la quale costituisce un sostegno agli sforzi che l'Alto commissariato delle Nazioni Unite per i Rifugiati (UNHCR), le Ong e le altre organizzazioni impegnate nel settore compiono congiuntamente per sensibilizzare l'opinione pubblica sulla questione dei rifugiati.

Il Ceicc-Europe Direct il 18 luglio ha aderito al Mandela Day 2014, rafforzando per 67 minuti la sua istituzionale attività di informazione. Per celebrare la giornata sono state previste tre tipologie di attività:

- Web: sono stati pubblicati quattro articoli su Mandela sulla home page del Ceicc che sono apparsi anche sulla Home page del Comune di Napoli per 67 minuti;

- Social Media: le pagine Facebook e Twitter del Ceicc hanno recato in testata l'immagine di Mandela e per 67 minuti sono stati pubblicati tweet e post su Mandela;

- Desk informativo: dalle ore 11:00 alle ore 12:07 ogni cittadino ha potuto recarsi presso il Ceicc per ritirare una copia della Carta dei diritti fondamentali dell'UE.

Il 22 ottobre il CEICC - Europe Direct Napoli, in collaborazione con i partner Camera di Commercio -Sportello EEN, l'USR Campania, l'Associazione ESN Napoli e gli Atenei cittadini, ha organizzato a Palazzo Borsa "Erasmus Welcome Day" al fine di accogliere i numerosi studenti partecipanti al Programma Erasmus e ad altri programmi di mobilità presenti in città.

La Direzione Generale Occupazione, Affari sociali e Inclusionione della Commissione europea, nell'ambito di una campagna di comunicazione e promozione paneuropea che ha già visto la partecipazione di migliaia di giovani ad eventi analoghi in Ungheria, Francia, Germania e Polonia, ha scelto la città di Napoli per organizzare una manifestazione per promuovere in Italia "Youth on the Move" (Gioventù in movimento), iniziativa lanciata nel 2010 dall'Unione europea per migliorare il livello d'istruzione e le prospettive professionali dei giovani europei, ridurre la diffusa disoccupazione giovanile e incoraggiare lo studio e la formazione all'estero. La manifestazione, organizzata con l'Assessorato ai Giovani e il Ceicc, si è tenuta il 24 e 25 ottobre con l'obiettivo di richiamare l'attenzione dei giovani sull'importanza della mobilità in Europa, attraverso esperienze di studio, formazione e volontariato all'estero, al fine di ampliare le competenze linguistiche, sociali e professionali e migliorare le opportunità di accesso al mercato del lavoro.

Nella sede di Via Partenope il CEICC ha ospitato incontri di interesse scientifico e culturale:

- il 17 gennaio - il seminario "La lotta al terrorismo negli stati membri de l'UE" promosso dal CEICC-Europe Direct e dall'Associazione No @Europe in collaborazione con i dottorandi della scuola di dottorato di ricerca in Scienza Politica e Istituzioni in Europa dell'Università degli Studi di Napoli Federico II;
- il 13 marzo - Wister e Stati Generali dell'Innovazione, con il patrocinio del Comune di Napoli e la collaborazione di istituzioni e associazioni, hanno organizzato il terzo Learning Meeting su "Personal branding e Web opportunity".

## RENDICONTO DI GESTIONE 2014

Relazione illustrativa sull'efficacia dell'azione condotta sulla base dei risultati conseguiti in rapporto ai programmi e costi sostenuti (art.151 co.6 D.Lgs. 18/08/00 n.267)



- il 15 maggio è stato presentato al CEICC il libro "I giri d'angolo" di Salvatore Violante, prima monografia avente ad oggetto la ricerca poetica dell'autore;
- il 10 giugno si è svolta la presentazione del libro "28 lezioni per capire l'Europa" di Luca Filippini.

Il CEICC, quale *host organization* accreditata nell'ambito del Programma Volontario Europeo della Commissione europea ha visto approvato dall'Agenzia Nazionale Giovani il progetto "CommunicACTION and CreAction for EU", attraverso il quale sono arrivate, ad ottobre, due volontarie SVE, dalla Russia e Turchia, che resteranno a Napoli per sei mesi e lavoreranno con lo staff del CEICC nelle varie attività finalizzate alla promozione di una cittadinanza europea attiva e partecipata.

**PROGRAMMA: LO SVILUPPO DELLE ATTIVITÀ DI  
SUPPORTO PER IL FUNZIONAMENTO DEL  
COMUNE**

**SETTORE D'INTERVENTO: UN COMUNE  
EFFICIENTE**

Supporto all'azione di governo da parte del Gabinetto del Sindaco

L'Ufficio di Gabinetto cura i rapporti ufficiali del Sindaco e dell'Amministrazione con tutti i livelli istituzionali nazionali ed internazionali e con esponenti della società civile, gestendo l'agenda del Sindaco e la sua partecipazione ai numerosissimi impegni istituzionali.

La Città di Napoli, 3° comune d'Italia e protagonista di rilievo del panorama internazionale, intrattiene intense relazioni istituzionali con diversi soggetti, gestendo la preparazione di contatti che sfociano nell'instaurazione di legami ufficiali con la Città nonché l'organizzazione e la partecipazione ad eventi nazionali ed internazionali, anche attraverso la preparazione di vertici, l'accoglienza di delegazioni straniere, il conferimento della cittadinanza onoraria, la sistemazione, la logistica degli eventi correlati e tutto ciò che fa da corollario a tali avvenimenti.

Per quanto riguarda l'attività di verifica sulla procedura di sindacato ispettivo, viene curata la gestione del flusso degli atti (interrogazioni, interpellanze, ordini del giorno, mozioni) e dei riscontri forniti agli atti in parola da parte degli Assessori o del Sindaco, nonché dell'archiviazione del flusso documentale, al fine di fornire al Capo di Gabinetto il monitoraggio delle attività e consentirgli, pertanto, un'azione sostitutiva nel caso in cui la risposta agli atti di sindacato da parte degli amministratori competenti risultasse troppo lenta o inefficace. Per l'esercizio 2014, il Servizio ha fornito riscontro a 47% degli atti di Sindacato ispettivo, per i quali le procedure risultano, pertanto, correttamente concluse.

E' stata data attuazione agli indirizzi espressi dalla Giunta mediante l'individuazione dei rapporti associativi a cui confermare l'adesione del Comune di Napoli; in tal senso, a seguito della ricognizione volta alla razionalizzazione delle quote, sono state fornite indicazioni con G.C. n. 1012/2012, n. 969/2013 e

## RENDICONTO DI GESTIONE 2014

Rotazione illustrativa sull'efficacia dell'azione condotta sulla base dei risultati conseguiti in rapporto ai programmi e costi sostenuti (art.151 co.6 D.Lgs. 18/08/00 n.267)

n. 978/2013, a cui sono seguiti provvedimenti dirigenziali attuativi che hanno comportato per l'Amministrazione un risparmio di spesa pari al 12% rispetto all'anno 2013, ponendosi in coerenza con gli obblighi di riduzione della spesa corrente individuati dal Piano di Ricquilibrio Pluriennale (delibera CC 3/2012 e 33/2012).

L'Ufficio di Gabinetto fornito il necessario supporto tecnico-giuridico per la realizzazione di protocolli d'intesa e di collaborazione della città di Napoli con altre città nazionali ed internazionali, accordi di programma, convenzioni di competenza degli organi di governo e altri accordi fra Amministrazioni.

Su richiesta del Sindaco, al fine di rendere omogeneo e maggiormente funzionali le attività dei vari uffici coinvolti nella proposizione e realizzazione dei Protocolli d'Intesa, con circolare n. 361154 del 06/05/2014 del 08.05.2014 è stata meglio disciplinata la procedura volta alla definizione e sottoscrizione di tali strumenti di collaborazione fra pubbliche amministrazioni. La nuova procedura prevede la predisposizione di una scheda istruttoria sugli elementi principali delle bozze di Protocollo di Intesa, al fine di consentire un'adeguata informazione al Sindaco e verificare la coerenza con le strategie ed i programmi dell'Amministrazione. La circolare chiarisce anche che presso il Dipartimento Gabinetto deve essere depositato, a cura della Struttura proponente o responsabile dell'attuazione, il testo originale dell'accordo, debitamente sottoscritto e datato; questo consente di avere certezza in merito all'avvenuta sottoscrizione, di implementare l'archivio centralizzato dei protocolli d'intesa presso l'Ufficio di Gabinetto e di accettare forme di monitoraggio sull'attuazione, comprese le forme di pubblicità previste dal D.Lgs. 33/2013.

Ne corso dell'anno, il Servizio ha svolto le istruttorie sui seguenti procedimenti volti alla sottoscrizioni di Protocolli o/o Accordi:

- Protocollo d'Intesa sottoscritto il 2.12.13 per la valorizzazione degli ambiti e delle infrastrutture presenti nella parte contigua dei territori dei Comuni di Napoli e di Portici (G.C. n. 55 del 7.02.14 – delibera di presa d'atto);
- Protocollo d'Intesa sottoscritto in data 3.12.13 con l'associazione Progetto Pace onlus per il superamento del disagio sociale dei soggetti più fragili, in particolare dei giovani diversamente abili (G.C. n. 82 del 19.02.14 - delibera di presa d'atto);
- Delibera n. 98 del 27.02.14: Presa d'atto del Protocollo d'Intesa sottoscritto in data 23.01.14 con l'Associazione Scuole Storiche per collaborare nel campo della ricerca e della valorizzazione del patrimonio storico delle scuole di Napoli;
- Accordo di collaborazione tecnico-operativo e scientifico fra Comune di Napoli, Provincia di Napoli, Osservatorio Vesuviano e CNR per una fattiva collaborazione in materia di difesa delle coste. (G.C. n.106 del 6.03.2014 – delibera di approvazione dello schema e autorizzazione alla sottoscrizione);
- Protocollo d'Intesa sottoscritto in data 18.12.13 con l'Associazione Rete per la Legalità ai fini di una buona collaborazione nel campo delle costituzioni di parte civile in processi per reati di estorsione ed usura collegati alle attività della criminalità organizzata (G.C. n. 164 del 18.03.2014 -- delibera di presa d'atto);
- Protocollo d'Intesa per l'ottimizzazione delle procedure relative all'esame degli elaborati progettuali relativi alla riqualificazione del tratto di costa compreso fra largo Sermoneta ed il Molosiglio (G.C. n. 168 del 18.03.2014 – delibera di autorizzazione alla sottoscrizione);
- Protocollo d'Intesa con la Città di San Francisco per la promozione delle pari opportunità (CC n. 178 del 27.03.2014 – delibera di autorizzazione alla sottoscrizione);
- Protocollo d'Intesa con il consorzio CO.RI.PET per promuovere progetti di valorizzazione della raccolta diretta dei contenitori di plastica in PET da avviare a riciclo nel territorio comunale (G.C. n. 255 del 24.04.2014 – delibera di autorizzazione alla sottoscrizione);
- Accordo di collaborazione scientifica sottoscritto in data 3.03.14 con l'Università Federico II - DIARC ai fini di una buona collaborazione in materia di studio, ricerca e sperimentazione per l'inclusione sociale e abitativa della popolazione ROM insediata nell'area Cupa Perillo e Scampia (G.C. n. 434

## RENDICONTO DI GESTIONE 2014

Relazione illustrativa sull'efficacia dell'azione condotta sulla base dei risultati conseguiti in rapporto ai programmi e costi sostenuti (art.151 co.6 D.Lgs. 18/08/00 n.267)



del 26.06.14 – delibera di presa d'atto);

- Protocollo d'intesa sottoscritto in data 14.04.14 con la rete di Istituzioni Scolastiche N.E.M.O. per la collaborazione nella realizzazione di interventi inerenti al patrimonio storico-scientifico-didattico presente in diversi istituti scolastici napoletani (G.C. n. 435 del 26.06.2014 – delibera di presa d'atto);
- Protocollo d'intesa sottoscritto in data 13 novembre 2013 per l'accertamento dell'età dei minori migranti non accompagnati presenti sul territorio del comune di Napoli nell'ambito dei procedimenti civili e penali (G.C. n.468 del 4.07.2014 – delibera di presa d'atto);
- Protocollo d'intesa per la realizzazione del servizio denominato "Punto d'incontro per la mediazione familiare" (G.C. n. 497 del 10.07.2014 – delibera di autorizzazione alla sottoscrizione);
- Protocollo d'intesa tra il comune di Napoli e il comune di Ospedaletto d'Alipholo (AV) al fine di favorire il pellegrinaggio religioso verso il Santuario di Montevergine attraverso un percorso turistico religioso che va dal territorio di Napoli a quello di Ospedaletto (G.C. n.645 del 11.09.2014 – delibera di approvazione dello schema);
- Protocollo d'intesa sottoscritto in data 5.05.14 con l'Associazione per i Siti Reali e le Residenze Borboniche per recuperare ed illustrare il grande patrimonio culturale ed identitario di cui la città dispone (G.C. n. 665 del 18.09.2014 – delibera di presa d'atto);
- Protocollo d'intesa sottoscritto in data 14.07.14 per il progetto BE2di inerente al miglioramento della condizione femminile nel mercato del lavoro (G.C. n. 749 del 24.10.2014 – delibera di presa d'atto);
- Protocollo d'intesa con la Fondazione ANA per la sicurezza stradale, prevenzione incidentalità e promozione della sicurezza stradale (G.C. n. 757 del 24.10.2014 – delibera di autorizzazione alla sottoscrizione);
- Convenzione tra il Comune di Napoli, la GESAC e l'ENAC per la gestione dei Servizi di Polizia locale nell'ambito della viabilità ordinaria del sedime aeroportuale (G.C. n.787 del 6.11.2014);
- Accordo di collaborazione tra il Comune di Napoli e Legacoop Campania per la realizzazione di azioni volte ad affermare il tema dell'accesso al cibo e a contrastare il fenomeno dello spreco alimentare (G.C. n.838 del 27.11.2014 – delibera di approvazione dello schema).

Il Dipartimento Gabinetto assicura la gestione del personale di staff presso gli uffici di diretta collaborazione degli organi politici nonché cura le missioni istituzionali del Sindaco e degli Assessori.

La programmazione annuale dell'audit interno per l'anno 2014, è stata redatta, sulla base del Piano Annuale 2014 in materia di Controllo di Qualità, approvato con la Disposizione del Direttore Generale n. 9 del 21/03/2014, focalizzando le attività su uno dei settori che, a seguito di apposite indagini effettuate nell'anno 2013 dalla Direzione Generale, presentava maggiori criticità legate alla insufficiente erogazione del servizio.

In particolare, si è ritenuto prioritario sviluppare le attività di audit interno sul settore della manutenzione delle strade, attesa la particolare complessità della materia, le precarie condizioni delle strade cittadine, il numero di soggetti interni interessati alla procedura, il coinvolgimento nelle attività di P. S. della società partecipata Napoli Servizi, nonché il notevole impatto sul senso di percezione dei cittadini in ordine alla qualità del servizio reso dall'Amministrazione Comunale.

Peraltro, il settore della "manutenzione stradale" rappresenta uno dei maggiori punti nevralgici dell'azione amministrativa svolta dai competenti servizi, atteso che una corretta gestione delle arterie stradali, con tutti i suoi conseguenti riflessi sulla sicurezza personale e sulla mobilità, rimane uno di principali obiettivi strategici dell'Amministrazione, anche sotto il profilo economico, per le pesanti ripercussioni sui debili fuori bilancio per risarcimenti danni conseguenti a sinistri stradali.

## RENDICONTO DI GESTIONE 2014

Relazione illustrativa sull'efficacia dell'azione condotta sulla base dei risultati conseguiti in rapporto ai programmi e costi sostenuti (art.151 co.6 D.Lgs. 18/08/00 n.267)

Pertanto, nel periodo 1 aprile/31 luglio 2014 si è proceduto alla verifica del livello di funzionalità delle procedure di erogazione del servizio manutenzione stradale, effettuando, altresì, la raccolta e la catalogazione di tutti i dati necessari all'analisi dei diversi fenomeni legati a tale processo.

In particolare, sono stati acquisiti dati e atti formali relativi alla RPP, al PDO, al PEG relativamente agli stanziamenti di bilancio previsti per la manutenzione ordinaria programmata e straordinaria, ai debiti fuori bilancio per risarcimenti sinistri stradali, ai km di strade secondarie di competenza di ciascuna Municipalità, al numero di dipendenti impiegati per la manutenzione strade presso i SAT, etc.

Inoltre, sono stati elaborati appositi grafici esplicativi di alcuni dei fenomeni ritenuti più importanti per comprendere le interconnessioni tra i diversi fattori che influenzano la problematica trattata, quali l'incidenza della dimensione territoriale di ciascuna Municipalità rispetto al numero medio dei dfb, i km di strade secondarie rispetto al numero dei pretesi incidenti, l'entità delle richieste di PIS rispetto agli importi stanziati per la manutenzione ordinaria, il numero e l'importo dei dfb rispetto ai pretesi incidenti, le risorse economiche e umane impiegate per la manutenzione stradale rispetto ai km di strade secondarie da mantenere, etc.

Al termine di tale fase è stato elaborato un primo report nel quale sono state evidenziate le principali criticità emerse nel corso degli incontri con gli operatori del settore, proponendo alcuni correttivi di carattere organizzativo e misure gestionali da attuare nel breve, medio e lungo periodo. Infine, sono state predisposte delle slides di rappresentazione sintetica dei contenuti del I Report (relazione conclusiva).

La prima fase dell'attività di audit sul processo "manutenzione stradale" si è conclusa con 30 giorni di ritardo rispetto al cronoprogramma in quanto l'originario calendario degli incontri, parallelamente preventivamente concordato, ha subito diverse modifiche a causa delle continue richieste di rinvio da parte dei soggetti da auditare.

Il predetto slittamento delle attività ha di fatto impedito l'avvio del secondo ciclo di incontri secondo le scadenze prefissate. Pertanto, le attività programmate per il mese di luglio e l'elaborazione del secondo report previsto per i mesi di agosto/settembre, sono state differite, sentito il Capo di Gabinetto, ai mesi di ottobre e novembre/dicembre p.v.

In particolare, è parso di fondamentale importanza assicurarsi che alcune criticità emerse nel corso del primo ciclo di incontri, trovassero adeguate soluzioni in tempi brevi in modo da non compromettere i programmi già definiti dall'Amministrazione.

Infatti, la Napoli Servizi ha chiesto di differire l'avvio della nuova procedura di Pronto Intervento Stradale, prevista per il mese di novembre, nelle more della definizione delle gare d'appalto avviate per l'acquisizione dei macchinari e degli automezzi speciali necessari per l'espletamento del servizio.

Inoltre, il Servizio Protezione Civile in sede di audit aveva lamentato la mancanza di una squadra di appoggio della Napoli Servizi nel turno di mattina che non permetteva di gestire in modo efficace le emergenze, nonché il completamento delle attività avviate il giorno precedente durante il turno pomeridiano e notturno.

Infine, è apparso necessario seguire i lavori di completamento della piattaforma informatica per la segnalazione dei dissesti stradali da parte del Servizio Progettazione, Realizzazione e Manutenzione Strade e Grandi Assi Viari e Sottoservizi. La predetta procedura, oltre a consentire l'interazione tra i vari soggetti coinvolti nelle attività di manutenzione stradale e di P.I.S., è finalizzata ad elaborare reportistiche sulla localizzazione di dissesti, cause, costi, frequenza, durata e qualità degli interventi messi in campo dalla Napoli Servizi e dalle Ditte di manutenzione. Con l'introduzione di questa procedura informatica, i cittadini assumono un ruolo fondamentale nella segnalazione dei guasti, partecipando attivamente al processo di manutenzione e di Pronto Intervento Stradale.

Per tutti i motivi sopraesposti, si è ritenuto opportuno proseguire l'attività di audit sul processo "manutenzione stradale" fino alla fine dell'anno, in modo da accompagnare, in questa fase transitoria, l'entrata in vigore della nuova procedura di P.I.S. che ora stata prevista per il 1 gennaio 2015.

## RENDICONTO DI GESTIONE 2014

Relazione illustrativa sull'efficacia dell'azione condotta sulla base dei risultati conseguiti in rapporto ai programmi e costi sostenuti (art.151 co.6 D.Lgs. 18/08/00 n.267)

In attuazione a quanto previsto nella deliberazione di G.C. n. 984 del 19.12.2013, con la quale sono state approvate le linee di indirizzo generale in ambito di cooperazione decentrata, sono state poste in essere le seguenti attività:

- 1) su proposta del Sindaco, predisposizione dell'ordine del giorno approvato dal Consiglio comunale nel mese di aprile, relativo all'adesione della campagna internazionale per il riconoscimento del diritto umano alla pace;
- 2) approvazione nel mese di maggio dell'Avviso Pubblico relativo alla selezione di progetti finalizzati a sostenere azioni di cooperazione allo sviluppo e solidarietà internazionale e conseguente approvazione della graduatoria provvisoria delle Associazioni che hanno partecipato alla selezione;
- 3) predisposizione della deliberazione di G.C. n. 352 del 23.05.2014 con la quale è stata autorizzata l'ANCI Campania ad organizzare per conto del Comune di Napoli le iniziative relative alle attività di promozione, realizzazione e sostegno alle azioni di pace che il Sindaco si propone di attuare nell'area dei paesi medio-orientali (visita del Sindaco nei paesi medio-orientali nell'ultima settimana di maggio; FORUM delle Città Mediterranee, organizzato dall'ANCI Campania nel mese di ottobre presso alla mostra d'Oltremare);
- 4) su proposta del Sindaco, a seguito dell'escalation di violenza che ha interessato Gaza o Israele, predisposizione dell'ordine del giorno n. 592 del 29.07.2014, approvato dal Consiglio comunale, di adesione al programma nazionale "100 città per la pace in medio-oriente", su invito del Coordinamento Nazionale Enti Locali per la Pace e Diritti Umani;
- 5) partecipazione con l'Associazione LTM Gruppo Laici Terzo Mondo al progetto "P.A.S.S.I. - Promozione delle Associazioni Straniere a Sostegno dell'Integrazione", finanziato dal Dipartimento per le libertà civili e l'immigrazione del Ministero dell'Interno;
- 6) approvazione degli interventi proposti dall'istituto tavolo denominato "Emergenza Gaza" a favore del popolo palestinese, raccolta fondi tra i dipendenti dell'Amministrazione ed avvio delle attività premediche alla missione in Palestina nel mese di gennaio 2015 di quattro medici napoletani, finanziata dalla PCRF - Palestina Children's Relief Fund (deliberazione di G.C. n. 594 del 05.08.2014);
- 7) adesione del Comune di Napoli al Comitato organizzatore della Marcia Perugia-Assisi per la pace e la fraternità, tenutasi il 19.10.2014 (deliberazione di G.C. n. 667 del 18.09.2014);
- 8) approvazione in data 16.12.2014, con determinazione dirigenziale n. 29, dell'Avviso Pubblico per la concessione di contributi finalizzati alla promozione e al sostegno di progetti di particolare rilevanza ed interesse nel campo della multiculturalità, integrazione e solidarietà.

Al fine di favorire un ruolo attivo nella tutela dei fondamentali diritti umani, quali il diritto alla salute, alla vita e contro la pena di morte, alla scolarizzazione, nonché a quegli altri elencati nei c.d. "Obiettivi del Millennio", l'Amministrazione, attraverso il CEICC - Europe Direct, coordina il tavolo di cittadinanza, nato con lo scopo di coinvolgere la società civile e gli Associazioni/Organizzazioni sui temi della cittadinanza attiva.

Attraverso il CEICC - Centro Europeo Informazione Cultura e Cittadinanza, l'Ufficio di Gabinetto svolge una serie di attività tese a sostenere il processo di integrazione europea e la cittadinanza attiva attraverso l'informazione, la promozione e l'orientamento; in particolare:

- - lo sportello informativo fornisce quotidianamente a giovani studenti ricercatori in mobilità e non, informazioni su programmi e politiche, opportunità di formazione, supporto per tesi e ricerche in ambito UE;
- - l'aggiornamento quotidiano delle notizie riportate nel sito web [www.comune.napoli.it/ceicc](http://www.comune.napoli.it/ceicc) e nella pagina facebook testimonia tutte le attività poste in essere e pubblicizza opportunità di formazione e lavoro nell'UE, consultazioni pubbliche al fine di favorire la partecipazione dei cittadini, e notizie di attualità europea (in particolare quelle relative ad azioni ed interventi UE che incidono sulla vita del cittadino). Traffico pagine web: 19.208. Utenti Facebook: 3410. Utenti Twitter: 851.

Il CEICC - Centro Europe Direct ha l'obbligo di fornire notizie anche attraverso una newsletter mensile online, realizzata in collaborazione con gli altri due



## RENDICONTO DI GESTIONE 2014

Relazione illustrativa sull'efficacia dell'azione condotta sulla base dei risultati conseguiti in rapporto ai programmi e costi sostenuti (art.151 co.6 D.Lgs. 18/08/00 n.267)

Centri Europe Direct presenti in Campania (Caserta e Salerno), denominata "*Pensando europeo*" e pubblicata sui siti istituzionali dei tre centri nonché diffusa attraverso le mailing list interne. Il numero dei destinatari è di circa 10.000 utenti.

I Centri Europe Direct di tutta Italia hanno organizzato tre dibattiti sul futuro dell'Unione nei territori di ogni Regione; in Campania l'evento di lancio ha avuto luogo a Salerno il 20 gennaio alle ore 10.30 nella sede del Comune. Il dibattito organizzato dal CEICC Europe Direct Napoli si è tenuto, poi, il 18 febbraio presso la sede del Rettorato dell'Università degli Studi di Napoli "L'Orientale" sui temi: Popolo europeo, competenze dell'Unione europea, Bilancio federale europeo e Identità politiche ed identità nazionali.

Sono stati realizzati n. 9 info-day sui programmi e sulle opportunità di mobilità e tirocinio nell'Unione europea.

Nell'ambito del progetto "Campagna di sensibilizzazione per le elezioni del parlamento europeo si sono tenuti tra marzo e aprile numerosi incontri al fine di informare diversi gruppi target sulle elezioni del Parlamento europeo tenutesi lo scorso maggio.

In occasione della Festa dell'Europa 2014, il 9 maggio il CEICC ha organizzato, presso Città della Scienza, due laboratori per studenti:

Esplorare l'Europa (Laboratorio per studenti delle scuole elementari);

• Creare l'Europa (Laboratorio per studenti degli ultimi anni delle scuole superiori).

Dagli sportelli Europe Direct è partita la campagna di informazione "Agire, reagire, decidere" per sensibilizzare i giovani chiamati ad esprimere il proprio voto per la prima volta alle elezioni europee del 22-25 maggio. Il laboratorio "Creating Europe", con simulazioni, giochi e quiz, ha informato gli studenti sull'importanza delle elezioni del Parlamento Europeo e li ha avvicinati ai temi della cittadinanza europea e al suo significato in termini di opportunità, diritti riconosciuti e libera circolazione.

Il Tavolo di cittadinanza, attivo presso il CEICC - Europe Direct del Comune di Napoli, ha promosso presso la comunità scolastica ed universitaria un percorso di introduzione alla tematica dei rifugiati e del diritto di asilo il 20 e 21 Marzo presso la sede del CEICC; scopo dell'iniziativa è stato quello di sensibilizzare la comunità giovanile ad una visione della questione migratoria secondo una prospettiva che ponga al centro l'umano, al di là delle produzioni mediatiche che si occupano dei migranti solo in occasione di eventi drammatici.

Lo scorso 20 giugno è stata organizzata, nell'ambito del Tavolo di Cittadinanza, la Giornata Mondiale del Rifugiato, la quale costituisce un sostegno agli sforzi che l'Alto commissariato delle Nazioni Unite per i Rifugiati (UNHCR), le Ong e le altre organizzazioni impegnate nel settore compiono congiuntamente per sensibilizzare l'opinione pubblica sulla questione dei rifugiati.

Il Ceicc-Europe Direct il 18 luglio ha aderito al Mandela Day 2014, rafforzando per 67 minuti la sua istituzionale attività di informazione. Per celebrare la giornata sono state previste tre tipologie di attività:

- Web: sono stati pubblicati quattro articoli su Mandela sulla home page del Ceicc che sono apparsi anche sulla Home page del Comune di Napoli per 67 minuti;


- Social Media: le pagine Facebook e Twitter del Ceicc hanno recato in testata l'immagine di Mandela e per 67 minuti sono stati pubblicati tweet e post su Mandela.

- Desk informativo: dalle ore 11:00 alle ore 12:07 ogni cittadino ha potuto recarsi presso il Ceicc per ritirare una copia della Carta dei diritti fondamentali dell'UE.

Il 22 ottobre il CEICC - Europe Direct Napoli, in collaborazione con i partner Camera di Commercio -Sportello EEN, l'USR Campania, l'Associazione ESN Napoli e gli Atenei cittadini, ha organizzato o/o Palazzo Borsa l'Erasmus Welcome Day al fine di accogliere i numerosi studenti partecipanti al Programma Erasmus e ad altri programmi di mobilità presenti in città.

## RENDICONTO DI GESTIONE 2014

Relazione illustrativa sull'efficacia dell'azione condotta sulla base dei risultati conseguiti in rapporto ai programmi e costi sostenuti (art.151 co.6 D.Lgs. 18/08/00 n.267)



La Direzione Generale Occupazione, Affari sociali e Inclusione della Commissione europea, nell'ambito di una campagna di comunicazione e promozione paneuropea che ha già visto la partecipazione di migliaia di giovani ad eventi analoghi in Ungheria, Francia, Germania e Polonia, ha scelto la città di Napoli per organizzare una manifestazione per promuovere in Italia "Youth on the Move" (Gioventù in movimento), iniziativa lanciata nel 2010 dall'Unione europea per migliorare il livello d'istruzione e le prospettive professionali dei giovani europei, ridurre la diffusa disoccupazione giovanile e incoraggiare lo studio e la formazione all'estero. La manifestazione, organizzata con l'Assessorato ai Giovani e il Ceicc, si è tenuta il 24 e 25 ottobre con l'obiettivo di richiamare l'attenzione dei giovani sull'importanza della mobilità in Europa, attraverso esperienze di studio, formazione e volontariato all'estero, al fine di ampliare le competenze linguistiche, sociali e professionali e migliorare le opportunità di accesso al mercato del lavoro.

Il 6 novembre 2014 è stato presentato il video "Erasmus+ una cura per tutti", realizzato dall'Associazione Noi@Europe, alla presenza dei protagonisti dello stesso, cui è seguito un dibattito a cura del personale dello Europe Direct Napoli.

Anche quest'anno il Comune di Napoli ha aderito all'invito della Comunità di S. Egidio di partecipare alla campagna mondiale delle "Città per la vita contro la pena di morte" per celebrare la giornata contro la pena di morte" (30 novembre 2014).

Il 10 dicembre 2014, la "Giornata Europea delle Lingue" il Comune di Napoli attraverso il CEICC- Europe Direct e il Tavolo di cittadinanza del Comune di Napoli, le Università, gli Istituti di Cultura, le Associazioni, le ONG e le Comunità Migranti a Napoli hanno celebrato la diversità linguistica attraverso la promozione del pluralismo come chiave di comprensione e crescita pacifica. In questa edizione l'attenzione è stata posta sulla stereotipizzazione delle lingue e delle culture, cercando di andare oltre i cliché e i luoghi comuni, attraverso giochi linguistici in inglese, francese, tedesco, spagnolo, russo, arabo, turco, cinese, tamil, ucraino, nigeriano, napoletano e lingua dei segni. Contestualmente, si è tenuta la mostra "Fotografia uno stereotipo!", una sessione espositiva aperta a partecipanti di tutto il mondo.

Nella sede di Via Partenope il CEICC ha ospitato incontri di interesse scientifico e culturale:

- il 17 gennaio - il seminario "La lotta al terrorismo negli stati membri dell'UE" promosso dal CEICC-Europe Direct e dall'Associazione Noi@Europe in collaborazione con i dottorandi della scuola di dottorato di ricerca in Scienza Politica e Istituzioni in Europa dell'Università degli Studi di Napoli Federico II; il 13 marzo - Wister e Stati Generali dell'Innovazione, con il patrocinio del Comune di Napoli e la collaborazione di istituzioni e associazioni, hanno organizzato il terzo Learning Meeting su "Personal branding e Web opportunity".
- il 15 maggio è stato presentato al CEICC il libro "I giri d'angolo" di Salvatore Violante, prima monografia avente ad oggetto la ricerca poetica dell'autore;
- il 10 giugno si è svolta la presentazione del libro "28 lezioni per capire l'Europa" di Luca Filipponi.

Il CEICC, quale *host organization* accreditata nell'ambito del Programma Volontario Europeo della Commissione europea ha visto approvato dall'Agenzia Nazionale Giovani il progetto "CommunicACTION and CreAction for EU", attraverso il quale sono arrivate, ad ottobre, due volontarie SVE, dalla Russia e Turchia, che resteranno a Napoli per sei mesi e lavoreranno con lo staff del CEICC nelle varie attività finalizzate alla promozione di una cittadinanza europea attiva e partecipata.

Supporto istituzionale e normativo al Segretario Generale o al Vice Segretario Generale

Le attività di competenza della Segreteria Generale ricentrano, essenzialmente, nei seguenti Programmi della Relazione Previsionale o Programmatica R.P.P.

## RENDICONTO DI GESTIONE 2014

Relazione illustrativa sull'efficacia dell'azione condotta sulla base dei risultati conseguiti in rapporto ai programmi e costi sostenuti (art.151 co.6 D.Lgs. 18/08/00 n.267)

2014/2016:

- Programma n. 1400 "Lo sviluppo delle attività di supporto per il funzionamento del Comune" e, più specificatamente, nel Progetto n. 2 "Supporto istituzionale ed amministrativo al Segretario Generale ed al Vicesegretario Generale" e nel Progetto n. 5 "Reorganizzazione e potenziamento delle risorse umane, strumentali e dei servizi forniti";
- Programma n. 1500 "Diffusione ed erogazione dei servizi al cittadino" relativamente al Progetto n. 0.

In riferimento al Progetto n. 2 del Programma n. 1400, denominato "Supporto istituzionale ed amministrativo al Segretario Generale e al Vicesegretario Generale", sono state realizzate le seguenti attività:

### 1. Supporto tecnico-giuridico agli Amministratori.

Con riferimento alle attività di supporto agli Amministratori, la Segreteria Generale, attraverso il Servizio Segreteria della Giunta Comunale, ha svolto una serie di attività di diretto supporto agli Amministratori dell'Ente, consistita essenzialmente nelle seguenti azioni:

- prima istruttoria delle proposte deliberative pervenute dai vari Servizi o dalla Direzione Centrale Servizi Finanziari, nella gestione delle convocazioni di Giunta Comunale con la redazione e notifica dell'ordine del giorno delle sedute di Giunta Comunale e redazione degli emendamenti apportati ai provvedimenti adottati, sulla scorta di quanto deciso dalla Giunta Comunale nel corso delle sedute;
- assistenza giuridico-amministrativa al Segretario Generale e al Vicesegretario Generale durante le sedute della Giunta Comunale;
- pubblicazione, all'Albo Pretorio on-line, degli atti di Giunta e cura dell'esecutività degli stessi, loro trasmissione e conservazione nell'archivio corrente.

Inoltre, in riferimento all'attività di pubblicazione degli atti all'Albo Pretorio, il Servizio Segreteria della Giunta ha provveduto alla pubblicazione dei seguenti ulteriori atti: determinazioni dirigenziali, con e senza impegno di spesa, disposizioni dirigenziali, decreti e ordinanze sindacali, oltre che all'inserimento dei provvedimenti nel sistema informativo documentale dell'Ente.

Sono stati inoltre svolti tutti gli adempimenti relativi alla corresponsione delle indennità spettanti al Sindaco e agli Assessori, comprendenti la predisposizione degli atti di liquidazione mensile, il calcolo dei contributi degli Amministratori situati in stato di aspettativa, i rapporti con gli enti previdenziali e con i datori di lavoro degli Amministratori, partecipando anche alla realizzazione del piano di e-government.

Infine, si è provveduto all'assolvimento degli "Obblighi di pubblicazione concernenti i componenti degli organi di indirizzo politico", di cui all'art. 14 del D. L. n. 33/2013, mediante l'inserimento, nell'apposita sottosezione dell'"Amministrazione Trasparente" denominata "Organi di indirizzo politico-amministrativo", delle informazioni concernenti la situazione patrimoniale e reddituale di Sindaco, Assessori di Giunta Comunale e Consiglieri Comunali, nonché degli organi delle Municipalità.

2. Attività di informazione, supporto tecnico-giuridico e coordinamento delle attività dei servizi e degli uffici nelle materie attribuite al Segretario Generale e al Vicesegretario Generale.

In riferimento a tali attività, il Servizio Affari generali ha svolto:

- istruttoria relativa a tutte le proposte di deliberazione sottoposte all'approvazione della Giunta Comunale, oltre che di quelle di iniziativa consiliare, predisponendo le osservazioni del Segretario Generale preliminari all'esame delle proposte da parte dell'organo esecutivo;
- riscontro ai quesiti di carattere tecnico-giuridico sottoposti all'attenzione del Segretario Generale e del Vicesegretario Generale, da parte degli organi politici e dalla dirigenza.

## RENDICONTO DI GESTIONE 2014

Relazione illustrativa sull'efficacia dell'azione condotta sulla base dei risultati conseguiti in rapporto ai programmi e costi sostenuti (art.151 co.6 D.Lgs. 18/08/00 n.267)

In riferimento a specifiche funzioni attribuite al Vicesegretario Generale, sono state poi espletate, nel corso dell'anno 2014, le attività dirette alla "decertificazione", nello svolgimento, ai sensi della disposizione del Direttore Generale n. 5 del 01/02/2012, dell'Ufficio previsto all'art. 15 della Legge n. 183/2011, in collaborazione con il Servizio Anagrafe, Stato Civile, Elettorale e il Servizio Autonomo Sistemi Informativi, il Vicesegretario Generale ha proseguito con l'attività di stipula delle convenzioni con enti pubblici e società gestori di pubblici servizi che hanno fatto richiesta per l'accesso telematico alla banca dati anagrafica comunale. In particolare, nel corso dell'anno 2014 sono state stipulate convenzioni con la sezione ROS del Comando Provinciale dei Carabinieri e con il Comando di Polizia Municipale del Comune di Melito di Napoli.

Nell'ottica dell'attuazione di un processo di dematerializzazione degli atti amministrativi e, nello specifico, delle determinazioni d'urgenza, è stato dato avvio e impulso a tale processo, in particolare in relazione alla trasmissione di tali atti agli uffici finanziari (al fine dell'apposizione del visto di regolarità contabile e dell'attestazione di copertura finanziaria), nonché a quella successiva alla Segreteria della Giunta Comunale, ai fini della relativa pubblicazione. Al riguardo, in collaborazione con il Servizio Autonomo Sistemi Informativi, la Direzione Centrale Servizi Finanziari e il Servizio Segreteria della Giunta Comunale, è stata implementata una procedura per il flusso telematico delle determinazioni d'urgenza, basata sull'utilizzo dell'applicativo E-Grammata attualmente già in uso per il protocollo informatico, illustrata all'interno di Linee Guida e un Manuale Operativo all'uso predisposti. Ad oggi, è in fase di avvio la sperimentazione della suindicata procedura, ritenuta necessaria preliminarmente all'estensione della stessa a tutti i Servizi comunali.

### 3. Coordinamento dell'attività normativa dell'Ente.

Nell'ambito di tale attività, è stata adottata la deliberazione di Giunta Comunale n. 2 del 30.04.2014, con la quale sono stati individuati e adottati le etichette riportanti i lavori, beni e servizi acquisibili in economia, ai sensi dell'art. 125 del D. Lgs. n. 163/2006 "Codice dei contratti".

### 4. Controllo di regolarità amministrativa.

La Segreteria Generale esercita due tipologie di controlli di regolarità amministrativa, vale a dire il controllo successivo di regolarità amministrativa introdotto dal D.L. n. 174/2012, e il controllo di tipo ispettivo.

Nello specifico, il controllo successivo di regolarità amministrativo ex art. 147bis, comma 2, del D. Lgs. n. 267/2000, introdotto dal D. L. n. 174/2012, viene svolto dal Servizio Verifiche e Controlli di regolarità amministrativa, sotto la supervisione del Segretario Generale e del Vicesegretario Generale. Nell'ambito di tale controllo, già disciplinato dal Piano Operativo dei controlli adottato con disposizione n. 37 del 31.05.2013, in data 19.06.2014, a seguito dell'aggiornamento di tale Piano, effettuato anche in coerenza con quanto disposto nel Piano triennale per la prevenzione della corruzione di cui alla L. 190 del 06.11.2012, adottato dall'Ente con Deliberazione di Giunta Comunale n. 253 del 19 aprile scorso, tale controllo, finora attuato sugli atti indicati all'art. 14, comma 3, del Regolamento del Sistema dei Controlli interni, è stato esteso anche ad altre tipologie di atti espressione dell'azione amministrativa anche nell'ambito delle macroaree di rischio "Rapporti con il cittadino e Imprese" e "Finanziaria. Nello specifico, il controllo successivo è stato esteso anche ai seguenti atti:

- Provvedimenti concessori riconducibili alla macroarea di rischio "Rapporti con il cittadino e Imprese";
- Provvedimenti autorizzatori riconducibili alla macroarea di rischio "Rapporti con il cittadino e Imprese";
- Atti di liquidazione riconducibili alla macroarea di rischio "Finanziaria";
- Atti di accertamento di entrate riconducibili alla macroarea di rischio "Finanziaria".

## RENDICONTO DI GESTIONE 2014

Relazione illustrativa sull'efficacia dell'azione condotta sulla base dei risultati conseguiti in rapporto ai programmi e costi sostenuti (art.151 co.6 D.Lgs. 18/08/00 n.267)

A seguito dell'estensione di tale attività di controllo, già al termine del 1° semestre del 2014, conformemente a quanto previsto dall'art. 15 del Regolamento e dall'art. 7 del Piano, sono state quindi comunicate ai soggetti di cui ai richiamati articoli le risultanze del controllo, per le valutazioni e le determinazioni di rispettiva competenza, mediante un'apposita Relazione corredata da Prospetto di riepilogo delle risultanze stesse, mentre le irregolarità riscontrate cui conformarsi sono state comunicate ai responsabili dei Servizi interessati, unitamente alle direttive del Segretario Generale e del Vice Segretario Generale.

Per quanto concerne, invece, il controllo interno di natura ispettiva, la Segreteria Generale, per il tramite del Servizio Ispettivo in essa ricompresa, ha realizzato una molteplicità di azioni, quali l'accertamento e la verifica della regolarità delle procedure e della legittimità dell'azione dell'Ente, oltre che la verifica delle violazioni delle norme di sicurezza sul lavoro e delle situazioni di incompatibilità lavorative.

Inoltre, il medesimo Servizio ha svolto numerose indagini disposte dal Segretario Generale, dirette a verificare l'esistenza di:

- presunte irregolarità amministrative e gestionali e, conseguentemente, ad individuare eventuali responsabilità amministrativo-contabili per danno erariale;
- fatti particolari di malfunzionamento dei Servizi e degli uffici dell'Ente e/o comportamenti non consoni ai doveri di ufficio;
- eventuali responsabilità in capo ai Dirigenti che risultino non aver correttamente posto in essere il procedimento di spesa, determinando l'insorgere dei debiti fuori bilancio dei quali, attraverso la sottoscrizione delle relative schede, propongono il riconoscimento della relativa legittimità;
- eventuali responsabilità omissive connesse a violazioni alla normativa in materia di igiene e sicurezza sul lavoro, rilevate dall'Organo di Vigilanza, per l'individuazione dell'effettivo "contravventore", sul quale cede l'onere del pagamento della sanzione comminata;
- svolgimento di "doppia attività lavorativa" da parte dei dipendenti, a seguito di segnalazioni specifiche, in contrasto con la normativa sul part-time;
- situazioni di incompatibilità lavorative a seguito di segnalazioni specifiche.

Ogni procedimento ispettivo è stato chiuso con una relazione inviata all'Organo incaricante e da questi, quando ne ha rilevato i presupposti, inoltrata agli Organi di vertice amministrativi e politici ritenuti interessati, per competenza, alla questione trattata nonché, se del caso, alla Corte dei Conti e/o alla Procura della Repubblica.

Non si è mancato di porre in essere attività collaborativa e di orientamento a supporto degli Uffici comunali per il superamento delle disfunzioni oggetto di indagini, tramite il rilevamento delle stesse nell'organizzazione e/o nell'iter procedurale applicato dai Servizi.

### 5. Espletamento di servizi di competenza statale.

In relazione ai servizi di competenza dello Stato afferenti l'anagrafe della popolazione e lo stato civile, il Servizio Anagrafe della Popolazione, Stato Civile e Elettorale ha proseguito fino ad oggi le seguenti attività:

- adeguamento delle procedure previste dall'art. 5 del Decreto Legge 9 febbraio 2012, n. 5, convertito in Legge 4 aprile 2012, n. 35, relative al flusso migratorio (immigrazione, emigrazione e cambio di domicilio) in tempo reale. Tali procedure sono finalizzate all'attuazione del processo di dematerializzazione e impegnano il personale costantemente nelle attività informatiche di iscrizione e/o cancellazione, mediante PEC e di posta elettronica;
- consegna delle tessere elettorali, estesa anche in favore dei cittadini che hanno acquistato il diritto di voto, sia di coloro che hanno trasferito la residenza nel comune di Napoli e, contestualmente, rivolta ai cittadini che sono stati ammessi al voto ed a coloro che ne hanno richiesto duplicato per

## RENDICONTO DI GESTIONE 2014

Relazione illustrativa sull'efficacia dell'azione condotta sulla base dei risultati conseguiti in rapporto ai programmi e costi sostenuti (art.151 co.6 D.Lgs. 18/08/00 n.267)



- smarrimento, furto, deterioramento o per esaurimento degli spazi utili per la validazione del voto;
- stipula di convenzioni con Enti pubblici e gestori di pubblici servizi per "accesso telematico alla banca dati anagrafica comunale, ai sensi dell'art. 15 della Legge n. 183/2011, in collaborazione con il Vicesegretario Generale e il Servizio Sistemi Informativi;
- programmazione delle procedure di verifica dell'attività di rinnovo dei permessi di soggiorno, con eventuale invito agli stranieri extracomunitari alla conferma della dichiarazione di dimora abituale nel Comune, nonché di monitoraggio sull'aggiornamento dei permessi, conferme e/o cancellazioni anagrafiche.

Inoltre, il Servizio Anagrafe ha realizzato le misure organizzative e le modalità tecnico-operative connesse all'istituzione del registro dei testamenti biologici, curandone la relativa diffusione mediante pubblicazione sul sito istituzionale dell'Ente.

Per quanto concerne, invece, le attività di competenza statale di carattere statistico, il Servizio Statistica ha assicurato lo svolgimento di tutte le funzioni nel campo della produzione, elaborazione, analisi e diffusione dei dati statistici demografici, sociali, economici ed ambientali, attribuite dalla normativa nazionale all'Ufficio di Statistica comunale nell'ambito del Sistema statistico nazionale, nel quadro metodologico e tecnico definito dall'Istituto Nazionale di Statistica (ISTAT). Lo svolgimento di tutte le attività per conto dell'ISTAT è avvenuto nei tempi e secondo le direttive impartite dall'Istituto.

Sul versante della produzione e della diffusione di dati e analisi statistiche, si è consolidato l'insieme di pubblicazioni su aspetti demografici, sociali ed economici normalmente diffuse, rispettando i tempi di rilascio previsti. Pertanto, si è provveduto all'elaborazione del Quaderno Elettorale n°17 "Il voto a Napoli per l'Europa - 25 maggio 2014" e del "Notiziano dei Prezzi al Consumo 2013", mentre entro il mese di dicembre sarà ultimato il "Bollettino di Statistica 2013". Inoltre, con riferimento alle caratteristiche della popolazione rilevate in occasione del 15° Censimento generale della popolazione e delle abitazioni (9 ottobre 2011), l'ISTAT ha provveduto, nel corso dell'anno 2014, a pubblicare le informazioni disaggregate fino al livello comunale (data warehouse consultabile all'indirizzo <http://dati-censimentopopolazione.istat.it/>). A seguito del completamento del processo di produzione dei dati il Servizio Statistica provvederà ad elaborare e diffondere le informazioni disaggregate a livello sub-comunale (Municipalità, Quartieri, Aree di censimento e Sezioni di censimento). Si segnala, infine, che tutta la produzione statistica è stata pubblicata nel sito web istituzionale del Comune di Napoli all'indirizzo [www.comune.napoli.it/statistica](http://www.comune.napoli.it/statistica), così da consentirne la massima diffusione.

In riferimento alle attività del Servizio Protocollo, Archivio e Notifiche, in relazione alla R.P.P. 2014-2016, Progetto n° 5 Programma 1400, al punto 3.7.1, si evidenzia che per quanto attiene al deposito degli atti giudiziari, il software necessario alla catalogazione in sicurezza dei dati è disponibile ma non ancora implementato. Circa, invece le attività concernenti l'Albo Pretorio on line, non vi è stata la convergenza verso il solo Protocollo informatico così come programmato, mentre le attività propedeutiche e successive all'attività di notifica sono state completamente informatizzate a partire dal 1 luglio 2013, garantendo in tal modo sicurezza per i dati e efficienza gestionale.

6. Attività dirette alla tutela della legalità, alla prevenzione della corruzione e alla trasparenza: il Segretario Generale e il Vicesegretario Generale, in qualità, rispettivamente, di Responsabile della Prevenzione della Corruzione e di Responsabile della Trasparenza, come previsto dalla deliberazione di Giunta Comunale n.253/2014, con il supporto del Servizio Affari Generali del Dipartimento Segreteria Generale, hanno operato, nel corso del 2014, per l'attuazione del Piano Triennale di prevenzione della corruzione e del Programma Triennale per la Trasparenza e l'Integrità, incluso nello stesso Piano. Nello specifico, al fine di avviare l'attuazione del Piano e del Programma, oltre che di informare sensibilizzare tutti i Servizi comunali, sono stati realizzati:

- n. 2 seminari di informazione e sensibilizzazione sul Piano, sul Programma e sul Codice di Comportamento, di cui il primo rivolto al personale

## RENDICONTO DI GESTIONE 2014

Relazione illustrativa sull'efficacia dell'azione condotta sulla base dei risultati conseguiti in rapporto ai programmi e costi sostenuti (art.151 co.6 D.Lgs. 18/08/00 n.267)

dell'Ente coinvolto nelle attività e il secondo, invece destinato ai portatori di interesse;

- n. 4 incontri ai quali hanno partecipato complessivamente 73 dipendenti dell'Ente tra referenti, dirigenti e collaboratori coinvolti nell'applicazione concreta del Piano e del Programma, durante i quali sono state illustrate dettagliatamente le misure negli stessi contenute e i relativi adempimenti di competenza di ciascun Servizio.

Inoltre, con specifico riferimento agli obblighi relativi alla Trasparenza e all'Integrità di cui al D. Lgs. n. 33/2013, il Vicesegretario Generale, in qualità di Responsabile della Trasparenza, con il supporto dei referenti individuati nell'ambito della Segreteria Generale, ha svolto le seguenti attività:


- individuazione, mediante i dirigenti di ciascuna Macrostruttura dell'Ente, in relazione agli obblighi di pubblicità previsti dalla normativa, degli uffici responsabili della produzione, aggiornamento e pubblicazione dell'informazione;
- in collaborazione con la Direzione Generale, al fine di agevolare l'attività di monitoraggio del Programma, si è provveduto all'implementazione di un nuovo Modello Leg. 3, contenuto nei format dei modelli utilizzati dalla Direzione Generale per l'attuazione dei controlli interni, consentendo, pertanto, a tutti i Servizi comunali coinvolti negli obblighi di pubblicità di cui al D. Lgs. n. 33/2013, di comunicare, in via telematica, l'assolvimento totale, parziale oppure il mancato assolvimento, dei suddetti obblighi e che, inoltre, renderà più agevole l'attuazione del monitoraggio da parte del Responsabile della Trasparenza.

In riferimento al Programma n. 1500 "Diffusione ed erogazione dei servizi al cittadino" - Progetto n. 0, il Servizio URP, nel corso dell'anno 2014, sta completando la totale riorganizzazione delle attività svolte al fine di ottimizzare il rapporto con i cittadini sia sul fronte dell'ascolto che dell'accesso agli atti. Difatti, fino a due anni fa le comunicazioni con tale Ufficio avvenivano quasi esclusivamente mediante ricorso all'uso del cartaceo, comportando, quindi, uno spreco di energia e di risorse che finivano per gravare sia sull'Ente che sugli utenti. Il cambiamento recentemente avviato è stato volto quindi a potenziare le attività di informazione, comunicazione e di ascolto ottimizzando l'uso di tecnologie telematiche che consentono di velocizzare e semplificare la comunicazione e, di conseguenza, di migliorare il rapporto cittadino/Istituzione.

Il Servizio U.R.P. ha puntato prevalentemente sui canali on-line migliorando le proprie pagine informative presenti sul sito web istituzionale, privilegiando le comunicazioni email (con un volume di 14.212 ricevute e 12.365 inviate), implementando la PEC (con 490 messaggi ricevuti e 320 inviati) e lo specifico applicativo URPNapoli, per ricevere e rispondere in tempo reale alle richieste di informazioni ed effettuare l'istruttoria e il disbrigo delle istanze provenienti dagli Sportelli URP territoriali con una sensibile riduzione dei tempi di lavorazione. Inoltre, l'URP oggi è presente inoltre sui principali social network: ad esempio, l'utilizzo dell'account Twitter, con 1171 tweet, ha consentito di diffondere notizie ed iniziative di pubblica utilità, di raggiungere fasce più giovani di utenza e di inoltrare in maniera tempestiva ai Servizi le segnalazioni pervenute.

Infine, è stato rinnovato il rapporto tra Comune e Associazionismo attraverso il sostegno a nuove attività di orientamento/assistenza/informazione, che hanno visto, presso le sedi URP territoriali, il prosieguo di alcune iniziative varate dall'Amministrazione come il "Progetto Ring", lo sportello informativo che garantisce orientamento e informazioni sulle opportunità di fruizione del "Microcredito" e, inoltre, mediante la recente implementazione degli Sportelli di prossimità che forniscono informazioni circa i servizi e le azioni messe in campo a livello locale sui temi del lavoro, del welfare e dello sviluppo.

Recupero dell'efficacia e dell'efficienza dell'Avvocatura



## RENDICONTO DI GESTIONE 2014

Relazione illustrativa sull'efficacia dell'azione condotta sulla base dei risultati conseguiti in rapporto ai programmi e costi sostenuti (art.151 co.6 D.Lgs. 18/08/00 n.267)

Nel corso del 2014 il Servizio Autonomo Avvocatura ha consolidato il processo di riorganizzazione interna delle risorse amministrative, avviato nel 2013.

Le unità operative "Contenziosi Civili" (UOCC) e "Recupero Crediti" (UCR), pienamente operative, hanno contribuito al miglioramento dell'efficienza nei rispettivi processi e alla semplificazione interna ed esterna.

Nello specifico:

- l'UOCC ovvero l'unità amministrativa a supporto dei togati del settore civile centralizzando una serie di attività (ricezione/smistamento di corrispondenza/atti giudiziari relativi a contenziosi civili; gestione amministrativa dei fascicoli per l'espletamento dell'attività di prima istruttoria; gestione della PEC e della posta istituzionale "avvocatura.civile"; invio delle sentenze - di Tribunale/Corte d'Appello - favorevoli e sfavorevoli ai pertinenti servizi) ha dato attuazione alla de-materializzazione dei fascicoli togati ed alla conseguente consultazione in real time dei medesimi: ha contribuito alla riduzione delle tempistiche di trasmissione delle sentenze (circa 30 gg); è, per i servizi dell'ente, un punto di riferimento per tutte quelle informazioni, desumibili dai fascicoli, che non richiedono l'intervento diretto di un togato
- l'UCR ovvero l'unità amministrativa dedicata al recupero crediti derivanti da sentenza favorevole all'Ente (recupero spese, onorari e imposta di registro) competente sia in fase iniziale (ingiunzione di pagamento) che in fase finale (iscrizione e monitoraggio del ruolo, in caso di inadempienza del debitore) è un'unità trasversale alle aree togati (ne fanno parte risorse amministrative provenienti da ciascuna di esse) che nell'espletamento dell'attività di recupero è quindi arricchita dai know-how delle competenze di provenienza: l'attività dell'UCR è di fatto strategica poiché contribuisce agli obiettivi finanziari del piano di riequilibrio; si evidenzia che la flessione dell'incassato 2014 rispetto al 2013 (circa 150.000) è imputabile da un lato a la crisi economica generale e dall'altro alle difficoltà di compulsare Equitalia circa i ruoli

Per quanto attiene al Processo Civile Telematico, operativo dal 31/12/14, si è provveduto all'implementazione hardware e software propedeutica al suo start-up; nello specifico sono stati acquistati, a mezzo Mepa, 15 scanner e, a mezzo progetto Administra del Servizio Autonomo Sistemi Informativi, 13 PC e 1 stampante; per quanto attiene il software è stata acquistata licenza d'uso annuale per 30 utenze (e conseguente assistenza sistemica) a mezzo affidamento diretto (causa mancanza di convenzione Consip spa) alla società Team System che si è anche occupata della formazione dei togati (e dei praticanti al momento presenti in Avvocatura).

Infine, per quanto attiene all'attività di consulenza finalizzata alla prevenzione delle liti, si è provveduto anche su questioni di rilevanza strategica, a garantire un flusso costante di pareri.

### Supporto tecnico e normativo all'azione del Consiglio Comunale

L'attività delle strutture incaricate nel Dipartimento Consiglio comunale è stata imperniata nella collaborazione alla realizzazione dell'azione di governo programmata dal Consiglio comunale e le sue emanazioni, mediante un supporto tecnico e normativo, corretto, efficiente e tempestivo.

Così come indicato nella RPP 2014/2016 nel corso dell'anno 2014 i servizi hanno provveduto:

Il Servizio Coordinamento nel corso del 2014 ha svolto attività di coordinamento per la pianificazione dell'attività istituzionale, nel rispetto della congruità delle azioni amministrative poste in essere, garantendo, attraverso il monitoraggio costante del sistema di controlli interni adottato il rispetto delle norme dei



## RENDICONTO DI GESTIONE 2014

Relazione illustrativa sull'efficacia dell'azione condotta sulla base dei risultati conseguiti in rapporto ai programmi e costi sostenuti (art.151 co.6 D.Lgs. 18/08/00 n.267)

regolamenti e della correttezza della spesa.

Attraverso il continuo e preciso aggiornamento del sistema di controlli interni si è monitorata la correttezza contabile e si è assicurato, altresì, il massimo sostegno ed una puntuale rispondenza agli organismi consiliari nell'attuazione dei processi dagli stessi individuati.

Ha purtuttualmente collaborato con il Presidente del Consiglio e l'Ufficio di Presidenza sia nelle funzioni di gestione dell'attività consiliare che nell'espletamento delle sue funzioni di Presidente dell'Assise cittadina.

Particolare attenzione è stata prestata all'attività della Consulta delle Elette sia nella pianificazione che nell'espletamento degli atti di natura amministrativa ed economica propedeutici alla realizzazione delle iniziative poste in essere in ottemperanza al mandato ricevuto quali, tra le altre, la premiazione, a conclusione dei lavori della Commissione Toponomastica Femminile, nel corso di una manifestazione, delle scuole vincitrici il concorso per l'individuazione delle figure femminili più rappresentative della nostra società, sia nel campo artistico che scientifico, a cui intitolare strade cittadine, nonché la manifestazione organizzata in occasione della "Giornata Internazionale contro la Violenza sulla Donna", che si è svolta presso la Sala consiliare il 25 novembre, con la partecipazione di rappresentanti della cultura, delle associazioni e del mondo del lavoro che hanno condiviso le loro esperienze nell'ambito della campagna "Lui per Lei".

Nel corso dell'anno le attività dell'Osservatorio Permanente del Centro Storico di Napoli- Sito Unesco- si è articolata su tre grandi linee e precisamente la realizzazione del grande progetto Napoli-Unesco: la programmazione 2014/2020 della Città Metropolitana, la partecipazione ai bandi previsti dalla L.77/2006.

Nell'ambito di queste azioni, connesse all'espletamento del mandato istituzionale, quest'ufficio è stato impegnato ad assicurare una collaborazione a economica- finanziaria e gestionale nell'organizzazione sia di una serie di convegni sul tema del rapporto tra il grande progetto Centro Storico Sito Unesco e la Città Metropolitana, che nell'organizzazione, nell'ambito della realizzazione delle opere previste dalla L.77/66, di incontri e dibattiti con tutti i soggetti istituzionali interessati, per meglio definire le modalità di attuazione dello stesso.

Si è garantito il monitoraggio delle funzioni spettive dei Consiglieri comunali rispetto agli atti di indirizzo dell'Amministrazione anche con un ricorso costante alla risposta alle interrogazioni durante le sedute consiliari, attraverso i question-time.

È stata assicurata l'attività istruttoria delle sedute consiliari monotematiche, derivanti dalle esigenze di approfondimento e di confronto su temi di interesse per la città, fornendo il giusto apporto tecnico- giuridico alle Commissioni consiliari competenti.

Notevole cura è stata posta nella gestione delle problematiche inerenti l'efficienza e la sicurezza delle sedi di lavoro con particolare attenzione ai sistemi informatici ed alla manutenzione ed al funzionamento degli impianti già presenti, predisponendo anche interventi di piccola manutenzione tesi a garantire l'adeguatezza degli uffici.


Si è data piena attuazione, così come previsto dai compiti demandati, attraverso una precisa ed attenta collaborazione tecnica, finanziaria ed amministrativa al ruolo di supporto giuridico e contabile al Collegio dei Revisori, nella sua attività istituzionale di verifica e di controllo sulle iniziative di carattere economico- finanziarie assunte dall'Amministrazione nonché sulle procedure attuative adottate dai servizi o dalle Municipalità, con particolare attenzione al rispetto del Piano di riequilibrio, adottato dall'Ente e redatto ai sensi degli artt.243bis, 243ter e 243quater del D.Lgs.267/2000.

Inoltre si è assicurata la corretta gestione del personale assegnato ed il preciso monitoraggio delle risorse finanziarie, rispettando la ridefinizione delle assegnazioni stabilite a seguito delle manovre economiche approvate nel corso dell'anno 2014 e la corretta applicazione degli istituti contrattuali.

Servizio Segreteria del Consiglio e Gruppi consiliari,

## RENDICONTO DI GESTIONE 2014

Relazione illustrativa sull'efficacia dell'azione condotta sulla base dei risultati conseguiti in rapporto ai programmi e costi sostenuti (art. 151 co.6 D.Lgs. 18/08/00 n.267)



L'attività della Segreteria del Consiglio, è di natura prettamente istituzionale, sia nella fase preparatoria dei lavori consiliari, che nella fase successiva relativa alla stesura degli atti deliberativi e al'espletamento degli ulteriori adempimenti.

Nell'anno 2014 sono stati pubblicati i testi dei provvedimenti consiliari concernenti la consiliatura in corso sul sito web istituzionale, dove è presente anche l'archivio delle deliberazioni consiliari.

Nella sezione dedicata al Consiglio Comunale risultano inseriti, altresì, i processi verbali delle sedute per far sì che la cittadinanza venga a conoscenza di tutta l'attività dell'Assise cittadina, ai fini della massima trasparenza degli atti.

Nell'ambito della trasparenza, il Servizio si è attivamente occupato dell'attuazione degli adempimenti per l'osservanza degli obblighi di pubblicità delle informazioni relative ai titolari di incarichi politici, in ottemperanza al D.Lgs. n. 33/2013, nonché del continuo aggiornamento dell'Anagrafe degli Eletti, con particolare riferimento all'attività politica svolta dai Sigg. Consiglieri.

Quest'anno, a seguito della scadenza dell'appalto per l'affidamento del servizio di stenografia delle sedute del Consiglio e delle Commissioni Consiliari, è stata predisposta il nuovo appalto, prorogando, nel contempo, l'appalto in scadenza, per tre mesi e comunque fino all'espletamento della nuova gara, per garantire la continuità del servizio.

Per quanto concerne l'attività delle Commissioni Consiliari, all'inizio dell'anno, come deciso nel corso di numerose sedute della Conferenza dei Presidenti dei Gruppi, è stato predisposto un provvedimento innovativo che ha azzerato le precedenti Commissioni consiliari ed ha istituito 12 nuove Commissioni, aggiornandone le materie di rispettiva competenza, alla luce delle deleghe attribuite agli Assessori e nel rispetto della proporzione numerica esistente tra i Gruppi Consiliari.

Si è proceduto alla nomina dei nuovi Presidenti delle Commissioni nuovamente costituite e si è dato corso ad un lavoro di organizzazione delle stesse, per quanto concerne l'attribuzione del personale e delle sedi. Tutto ciò, ovviamente, a valere della consueta attività istruttoria delle delibere di proposta al Consiglio e di controllo delle delibere di Giunta, nonché di assistenza ai Presidenti ed ai Commissari.

Per quanto concerne l'attività dei Gruppi Consiliari, il Servizio svolge un'attività di supporto al funzionamento dei sedici gruppi consiliari in essere, attraverso la direzione e l'ottimizzazione delle risorse umane, finanziarie logistiche assegnate agli stessi che, di fatto, si pongono come strumento di raccordo tra gli eletti dal popolo e la cittadinanza.

Nel corso dell'anno 2014 a seguito della costituzione di ben sei nuovi Gruppi Consiliari si è dovuto provvedere sia ad una diversa individuazione delle sedi dei Gruppi nell'ambito del Palazzo di Via Verdi che ad una diversa del personale assegnato ai Gruppi in posizione di distacco.

Tra l'altro, a seguito di questa continua diversificazione dei gruppi il Servizio ha dovuto, anche in corso d'opera, sia provvedere ad una diversa distribuzione dei fondi economici che ad operare una diversa distribuzione delle password di accesso ai notiziari giornalistici dell'Ansa.

Inoltre, a seguito dell'affidamento al Servizio Segreteria del Consiglio e Gruppi di un apposito capitolo di spesa relativo all'Educazione in età adulta, si sono poste le basi per realizzare un progetto denominato "Teatro San Carlo in... formazione" da inserire nel percorso educativo degli adulti svolto nell'ambito dei Centri Territoriali Permanenti (CTP) e degli Istituti Superiori Serali e finalizzato al rafforzamento dell'identità culturale e sociale della popolazione adulta attraverso la conoscenza e la promozione delle eccellenze musicali o artistiche della città. Si tratta di un compito affidato al Servizio in quanto lo stesso, pur non detenendo specifiche competenze per materia, è stato individuato come idoneo a svolgere un ruolo sinergico raccogliendo e unificando i molteplici interessi, finalità e obiettivi provenienti da una pluralità di soggetti istituzionali quali, prevalentemente l'Assessorato alla Scuola e all'Istruzione, ma anche, e per aspetti non secondari, quello alla Cultura, al Welfare ed al Lavoro.

## RENDICONTO DI GESTIONE 2014

Relazione illustrativa sull'efficacia dell'azione condotta sulla base dei risultati conseguiti in rapporto ai programmi e costi sostenuti (art.151 co.6 D.Lgs. 18/08/00 n.267)

### Riorganizzazione e potenziamento delle risorse umane, strumentali e dei servizi forniti

Il Servizio Autonomo Personale è stato impegnato nella realizzazione delle attività del programma 1400, progetto n. 5 "Riorganizzazione e potenziamento delle risorse umane, strumentali e dei servizi forniti". Tale progetto si è sviluppato lungo due direttrici principali: la prima relativa al reclutamento di personale dirigenziale e di personale educativo-scolastico; la seconda concernente l'ottimizzazione nella gestione delle risorse umane già in forza presso l'Amministrazione.

Per quanto concerne la procedura di reclutamento del personale di area dirigenziale, finalizzata a risolvere le criticità derivanti dal disequilibrio tra la molteplicità di servizi dell'Ente e l'esiguo numero di dirigenti chiamati a garantire il funzionamento degli stessi, sono state poste in essere, in esecuzione della deliberazione di G.C. n. 638 del 13/08/2013 modificata con deliberazione di G.C. n. 210 del 04/04/2014, le relative attività propedeutiche attraverso l'ospotamento delle procedure di mobilità obbligatoria, ex art. 34 bis del D.Lgs 165/01, oltre che quelle di mobilità volontaria, ex art. 30, c.2 bis dello stesso decreto. Le stesse sono state concluse nel corso di settembre 2014.

Inoltre, si è provveduto alla modifica del regolamento dei concorsi finalizzata, tra l'altro, all'individuazione dei requisiti dei candidati, alla tipologia delle prove e alla determinazione della percentuale di riserva all'interno della misura massima consentita del 50% dei posti messi a concorso a tempo indeterminato: tali modifiche sono state approvate con deliberazione di G.C. n. 770 del 31/10/2014.

Con la stessa deliberazione è stata approvata la modifica del regolamento degli uffici e dei servizi finalizzato a fissare al 30% la percentuale di copertura dei posti di dotazione organica della dirigenza con contratti a tempo determinato. In seguito, è stata integrata la programmazione del fabbisogno di personale dell'area dirigenti con la previsione – per l'anno 2015 – di n. 16 contratti a tempo determinato ex art. 110, comma 1, TUEL.


Per quanto attiene, invece, alle procedure di reclutamento del personale educativo- scolastico (maestre scuola materna e istruttori asili nido) il Comune di Napoli, con deliberazione di Giunta Comunale n. 715 del 09/10/2014, ha aderito al Progetto Ripam per la selezione di 370 unità di personale da assumere a tempo indeterminato nel triennio 2014-2016, di cui n. 182 nel profilo di "maestra" e n. 188 nel profilo di "istruttore socio educativo", mediante ricorso per il 50% alla procedura di reclutamento speciale transitoria e, per l'altro 50%, alla procedura concorsuale pubblica.

Pertanto, sono state messe in campo due distinte procedure:

- una cosiddetta "speciale", prevista dall'art. 4 comma 6 del D.L. n. 101/2013 convertito in L. 125/2013, finalizzata alla stabilizzazione del personale precario che sia in possesso dei requisiti specifici previsti dalla legge;
- una cosiddetta "ordinaria", mediante ricorso a procedura concorsuale pubblica, rivolta all'esterno.

È stata esperita per entrambe la procedura di mobilità obbligatoria, ex art. 34 bis del D.Lgs 165/00, e quella di mobilità volontaria, ex art. 30, comma 2 bis dello stesso decreto, propedeutica solo alla procedura esterna, è ancora in corso di definizione. Infine, a fine novembre 2014, è stata sottoscritta una specifica convenzione con il Formez per la disciplina concernente l'organizzazione e la gestione delle fasi di entrambe le procedure selettive.

Nell'ambito dell'ottimizzazione della gestione delle risorse umane già in forza presso l'amministrazione, invece, si inquadrano le attività relative alla contrattazione decentrata integrativa per il personale non dirigenziale e all'istituzione di nuove posizioni organizzative, quelle connesse alla redazione di un'ipotesi di contratto decentrato per l'area della dirigenza, l'avvio delle procedure connesse alle c.d. "Progressioni verticali", l'attuazione del regolamento delle performance, la regolamentazione della materia disciplinare ed, infine, le attività di formazione del personale dell'ente.



## RENDICONTO DI GESTIONE 2014

Relazione illustrativa sull'efficacia dell'azione condotta sulla base dei risultati conseguiti in rapporto ai programmi e costi sostenuti (art.151 co.6 D.Lgs. 18/08/00 n.267)

Per ciò che concerne la sottoscrizione del contratto decentrato integrativo per il personale non dirigenziale, la parte sindacale ha sottoscritto l'ipotesi di accordo proposta dall'Amministrazione in sede di delegazione trattante di fine ottobre. Inoltre, è stata approvata la deliberazione di Giunta di presa d'atto dell'accordo raggiunto che consentirà di dar seguito a quanto in esso stabilito, tra l'altro, anche in materia di posizioni organizzative e di produttività. Entro la fine dell'anno è stato distribuito il contingente di posizioni organizzative alle macrostrutture e sono stati portati a termine i progetti di produttività proposti dai vari servizi dell'ente per un importo complessivo di circa € 2.000.000,00.

È stato, inoltre, redatto il regolamento per la disciplina delle modalità di attribuzione di incarichi di specifiche responsabilità e di riconoscimento della relativa indennità ai sensi dell'art. 17, comma 2, lett. f) del CCNL 01/04/1999, facendone precedere l'approvazione dalla fase di concertazione con la parte sindacale. Con riferimento alla contrattazione decentrata per l'area della dirigenza, invece, è stata redatta un'ipotesi di contratto decentrato che al momento è al vaglio dell'amministrazione.

Per quanto attiene alle procedure delle c.d. "progressioni verticali", autorizzate con deliberazione di Giunta Comunale n. 2147 del 18/12/09, con deliberazione di G.C. n. 1034/2013 è stato disposto il riavvio delle stesse; è stata, quindi, adottata la disposizione n. 608 del 10/10/2014 contenente le misure di carattere organizzativo per l'espletamento delle prove d'esame. Pur essendo state espletate le prove d'esame nel mese di dicembre 2014, la procedura non si è ancora conclusa per la mancata approvazione da parte della Commissione per la stabilità finanziaria degli enti locali. A riguardo, è tuttora pendente il giudizio davanti al TAR.

Con riferimento al tema delle performance si è in procinto di dare concreta attuazione al regolamento già adottato dalla Giunta nel 2013: infatti tale ferma intenzione è stata ribadita anche negli incontri con le OO.SS. finalizzati all'approvazione dell'accordo sulla ripartizione del fondo delle risorse decentrate.

Per quanto riguarda l'Ufficio Procedimenti Disciplinari si sono conclusi i lavori del tavolo tecnico, composto dalle categorie C e D e dal referente dell'ufficio procedimenti disciplinari, per la redazione delle sanzioni da correlare alle violazioni previste dal codice disciplinare al fine di consentire, nell'ambito del procedimento disciplinare, un'omogeneità del comportamento sanzionatorio. La definizione di sanzioni precise correlate ai comportamenti sanzionabili contribuisce ad elevare, in particolare nei lavoratori, il grado di consapevolezza, specificità e certezza della sanzione rispetto alle violazioni potenziandone, di fatto, la valenza deterrente.

Nell'ambito della formazione del personale è stata realizzata la prevista fase di formazione dei nuovi assunti del corso-concorso Ripam, fase che ha assorbito l'intero stanziamento 2014. A valere sulle risorse finanziarie 2013, oltre ad avviare l'aggiornamento per il responsabile del servizio prevenzione e protezione, sono stati realizzati i seguenti interventi formativi in materia di sicurezza sui luoghi di lavoro:

- n. 65 edizioni di formazione base;
- n. 9 edizioni di preposto;
- n. 4 edizioni antincendi e primo soccorso per circa 95 dipendenti
- n. 1 edizione di rappresentante dei lavoratori per la sicurezza per circa 20 dipendenti;
- formazione in FAD per 63 Dirigenti
- formazione in FAD per 413 dipendenti.

Infine, con riferimento alla tematica dell'adeguamento delle sedi lavorative alle prescrizioni della normativa sulla sicurezza e tutela della salute dei lavoratori è stata approvata la deliberazione di G.C. n. 565 del 31/07/2014 con cui sono state assegnate ai Direttori/Coordinatori/Responsabili risorse economiche affinché gli stessi possano esercitare i poteri dei datori di lavoro ex D.Lgs. 81/08. Nonostante l'oggettiva esiguità delle risorse assegnate, tale atto rappresenta l'avvio di un percorso finalizzato al superamento delle principali criticità in materia, quali: la mancanza endemica e ricorrente di adeguate

## RENDICONTO DI GESTIONE 2014

Relazione illustrativa sull'efficacia dell'azione condotta sulla base dei risultati conseguiti in rapporto ai programmi e costi sostenuti (art.151 co.6 D.Lgs. 18/08/00 n.267)

risorse economiche da stanziare nel bilancio comunale finalizzate ad un programma di adeguamento normativo degli immobili destinati a sede di uffici e servizi pubblici; l'assenza di una struttura organizzativa e tecnica che in modo unitario e programmato riesca ad affrontare la poliedricità e diversità delle ipotesi connesse alla sicurezza dei luoghi di lavoro ed alla tutela della salute dei lavoratori; la difficoltà di coordinamento tra le azioni da mettere in campo per la soluzione delle questioni legate alla programmazione degli interventi edilizi di manutenzione straordinaria; la lentezza delle procedure connesse alla progettazione degli interventi edilizi ed al conferimento dei relativi appalti.

Per quanto concerne l'ambito delle relazioni e delle prerogative sindacali sono state svolte le seguenti attività:

- per la rilevazione delle libertà per funzioni pubbliche relative all'anno 2013, si è proceduto a raccogliere i dati forniti dalle varie strutture dell'Ente, ad inserirli nel sistema informatico PERLA PA, adempimento GEDAP, ed alla successiva dichiarazione di conferma di quanto inserito, avvenuta il 25 marzo (giusta ricevuta dell'invio della dichiarazione) nel rispetto del termine ultimo fissato per il 30 aprile 2014;
- per la diffusione dei dati informativi degli aderenti agli scioperi, sono stati puntualmente inseriti nel sistema informatico PERLA PA, adempimento GEPAS, e trasmessi via e-mail alla Commissione di Garanzia Sciopero i dati relativi agli aderenti ai due scioperi generali incetti nell'anno 2014;
- per la gestione amministrativa dei contributi sindacali, si è regolarmente provveduto, sia all'aggiornamento mensile degli iscritti nel sistema informatico RILAS, che alla trasmissione ai sindacati, tramite e-mail, dei tabulati complessivi;
- per la fruizione dei distacchi sindacali, è stato elaborato e trasmesso il relativo report annuale, finalizzato a consentire le successive procedure di rimborso di quanto anticipato.

Per quanto concerne l'ambito della prevenzione e protezione sono state svolte le seguenti attività:

- è stata fornita la necessaria collaborazione ai dirigenti, ovvero ai RUP, che ne hanno fatto richiesta, dovendo redigere i documenti di valutazione dei rischi da interferenza (DUVRI) in particolare in caso forniture di servizi in appalto, sia all'atto della predisposizione dei documenti di gara, sia all'atto dell'affidamento che all'inizio della fornitura;
- sono state fornite indicazioni, su specifica richiesta dei dirigenti dei servizi e secondo la priorità degli interventi da realizzare, in merito alle scelte progettuali e/o alle dotazioni di sicurezza per l'adeguamento di sedi già in attività e/o per l'inizio delle attività in sedi di nuova istituzione, nell'ambito della razionalizzazione dei fitti passivi. In particolare, si è fornita collaborazione al Servizio Metropolitana linea 1 per l'avvio delle attività di gestione degli impianti elevatori a servizio del Parco Ventaglieri, al Servizio Grandi impianti sportivi ed al Servizio PRM impianti sportivi per l'agibilità dello Stadio San Paolo ed al Servizio Autonomo Sistemi Informativi per le problematiche di attenuazione del rumore ambientale prodotto dagli apparati Fastweb installati a Piazza Cavour 42. E' stata inoltre fornita consulenza ed assistenza (anche presso le sedi ASL) al Servizio Autonomo Polizia Locale per l'ottemperanza alle prescrizioni impartite durante le diverse ispezioni effettuate presso le sedi del SAPL stesso, in particolare a piazza Di Vittorio, a via S.M. Del Pianto, ed a Viale della Resistenza. Infine, è in via di completamento l'attività della ditta SEA, in particolare per quanto riguarda la predisposizione dei piani di emergenza e delle planimetrie di evacuazione delle principali sedi comunali, come da contratto stipulato il 01/07/2014. Per la proposta del piano di formazione per i lavoratori ai sensi dell'art. 37 del D. Lgs. 81/2008 è stata fornita, a richiesta dei Servizi consulenza in merito alle tipologie dei corsi di formazione da erogare ai lavoratori, in particolar modo per quanto ha riguardato gli addetti alle emergenze presso lo Stadio San Paolo, nell'ambito della pratica per il riconoscimento dell'agibilità della struttura.

Quanto all'attività di informazione, ai sensi dell'art. 36 del D. Lgs. 81/2008, ove necessario, incentrata sulla sorveglianza sanitaria e sulle risultanze dell'attività valutazione dei rischi svolta in appalto, sono state fornite indicazioni ai soggetti interessati (dirigenti apicali) sulle novità normative che abbiano imposto nuovi o maggiori obblighi ai datori di lavoro ed ai dirigenti. Inoltre sono state fornite informazioni, a richiesta, in merito alla scelta ed all'utilizzo dei

## RENDICONTO DI GESTIONE 2014

Relazione illustrativa sull'efficacia dell'azione condotta sulla base dei risultati conseguiti in rapporto ai programmi e costi sostenuti (art.151 co.6 D.Lgs. 18/08/00 n.267)



DPI per alcune categorie di lavoratori (soprattutto assistenti sociali), sulle modalità di gestione di manufatti contenenti amianto, sulle corrette modalità di immagazzinamento e conservazione di sostanze pericolose (ad esempio prodotto sequestrati dalla polizia locale) e sulle dotazioni minime delle cassette di primo soccorso da tenere in azienda.

Nell'ambito del programma di sorveglianza sanitaria:

- è stata assicurata costantemente l'attività di supporto ai Datori di Lavoro nella tutela della salute e nella sicurezza sul lavoro, così come stabilito dall'art. 30, comma 4, della deliberazione G. C. n. 426 del 22.02 2003;
- è stata aggiornata la banca dati dell'archivio personale di questa Amministrazione con l'indicazione dell'anagrafica del dipendente, sede lavorativa e/o servizio di appartenenza, area-mansione, data di sottoposizione a visita medica e relativo giudizio di idoneità lavorativa;
- sono stati sottoposti a visita medica circa quattromila duecento dipendenti su richiesta dei Datori di Lavoro. Sono stati inviati ai Datori di Lavoro, circa quattromila giudizi di idoneità lavorativa dei dipendenti sottoposti a visita medica, tenuto conto del verificarsi di possibili e motivate assenze alle convocazioni;
- è stata svolta con continuità e regolarità, l'attività di collaborazione con i Medici Competenti individuati per area-mansione, proposti dal Dipartimento di Sanità Pubblica dell'Università degli Studi di Napoli Federico II per lo svolgimento dei compiti connessi al loro incarico;
- è stata assicurata la gestione della documentazione sanitaria, inerente le attività di Sorveglianza Sanitaria relativa ai dipendenti dell'Amministrazione Comunale.

### Supporto istituzionale in materia economico-finanziaria e contabile

La programmazione economica-finanziaria.

Per il triennio 2014/2016 sostanzia gli obiettivi prefigurati nel Piano di riequilibrio pluriennale finanziario, approvato con delibera di Consiglio Comunale n. 03 del 28/01/2013 e poi modificato con la delibera di Consiglio Comunale n.33 del 15/07/2013, e approvato definitivamente dalla Corte dei Conti Sezioni Riunite di Roma il 09/07/2014 con sentenza numero 34/2014.

Il predetto piano ha imposto, ai fini dell'assorbimento del disavanzo registrato al Rendiconto della gestione 2011 e nella generale consapevolezza che l'operazione di riequilibrio prefigura operazioni di ridefinizione strutturale della spesa, una serie di misure contenitive formulate al fine di:

- razionalizzare le spese in ordine ai costi connessi al funzionamento dell'ente
- ridurre il disavanzo
- riportare il fenomeno del riconoscimento dei Debiti fuori bilancio alla area della non prevedibilità
- inserire misure innovative sempre nell'ottica dell'assorbimento del suddetto disavanzo

In particolare evidenza si propone allo scenario della nuova programmazione finanziaria degli enti il processo di stancarcizzazione, a livello nazionale e di comparto, dei costi per assicurare i servizi relativi alle funzioni fondamentali che l'ente deve garantire alla comunità amministrata.

Il conseguente raffronto tra le due entità (spesa storica effettuata dall'ente con i fabbisogni standard prefigurati), costituisce un ulteriore elemento utile ai fini

## RENDICONTO DI GESTIONE 2014

Relazione illustrativa sull'efficacia dell'azione condotta sulla base dei risultati conseguiti in rapporto ai programmi e costi sostenuti (art.151 co.6 D.Lgs. 18/08/00 n.267)

della azione di razionalizzazione della strutturazione della spesa dell'ente.

Questo rapporto, infine, sarà corretto dall'elemento, in senso profondamente redistributivo, della capacità fiscale territoriale, in corso di predisposizione in sede MEF Anci.

In ottemperanza a quanto disposto dalla normativa Nazionale e dal Piano di riequilibrio finanziario sia con l'approvazione con delibera di Consiglio Comunale 56 del 26/09/2014 del Bilancio di Previsione annualità 2014 e Pluriennale 2014/2016 che con la gestione dell'esercizio finanziario 2014, l'Ente si è posto l'obiettivo di rispettare, fermo restando la congiuntura economica del Paese e le condizioni peculiari della Città, i vincoli ed in particolare:

- controllo delle risorse economiche e finanziarie dell'ente in coerenza con gli obiettivi definiti dai programmi e dai piani annuali e pluriennali e della normativa nazionale.
- predisporre tutti gli atti o le procedure per la concreta attuazione dal 2015 delle: "Disposizioni in materia di armonizzazione dei sistemi contabili e degli schemi di bilancio delle Regioni, degli enti locali e dei loro organismi, a norma degli articoli 1 e 2 della legge 5 maggio 2009, n. 42".
- tutela degli equilibri di Bilancio, in relazione al controllo della coerenza tra le deliberazioni di variazione in materia economico-finanziaria con le previsioni della relazione revisionale e programmatica allegata al Bilancio di previsione.
- monitoraggio costante degli equilibri di bilancio al fine di salvaguardare il principio del pareggio di bilancio e verificare la coerenza interna degli atti, della corrispondenza dei dati contabili con quelli indicati nelle deliberazioni di variazioni citate e nei documenti giustificativi allegati ad esso.
- rispetto del patto di stabilità interno, in termini previsionali, conformemente a quanto statuito dalla legge n. 147/2013;
- predisposizione della documentazione necessaria per la redazione della declinazione finanziaria relativo al Piano Esecutivo di Gestione approvato con delibera di Giunta Comunale il 30/10/2014 con delibera n. 767, in ossequio alle indicazioni fornite dai singoli dirigenti dei servizi, nel rispetto del coordinamento svolto in materia dal dirigente del settore e in conformità con quanto disposto dalla normativa vigente, coordinando – in base ai centri di costo - le tre fasi del sistema unico di bilancio :
  - fase autorizzatoria - contabilità finanziaria;
  - fase economico patrimoniale – registrazione con le tecniche della partita doppia dei costi e dei ricavi e delle variazioni patrimoniali;
  - fase analitica – attribuzione dei fattori produttivi ai centri di costo e di ricavo.

### Il Fondo di solidarietà comunale

L'ammontare annuale del Fondo di solidarietà comunale per il 2014 :

- 6.647,1 milioni per l'anno 2014,
- 6.517,1 milioni di euro per gli anni 2015 e successivi.

Circa le modalità di modalità di ripartizione del Fondo, la lettera b) del nuovo comma 380-ter rinvia ad appositi decreti del Presidente del Consiglio dei Ministri la definizione dei criteri di formazione e di riparto del Fondo di solidarietà comunale, da emanarsi su proposta del Ministro dell'economia e delle finanze, di concerto con il Ministro dell'interno, previo accordo da sancire presso la Conferenza Stato-Città ed autonomie locali, da emanare entro il 30 aprile 2014 per l'anno 2014 ed entro il 31 dicembre dell'anno precedente a quello di riferimento per gli anni 2015 e successivi. Il d.p.c.m. di riparto dovrà tener



## RENDICONTO DI GESTIONE 2014

Relazione illustrativa sull'efficacia dell'azione condotta sulla base dei risultati conseguiti in rapporto ai programmi e costi sostenuti (art.151 co.6 D.Lgs. 18/08/00 n.267)



conto di specifici fattori indicati dalla norma di cui al comma 730, lettera b), della legge di stabilità 2014. E' stata introdotta, rispetto alla normativa dettata lo scorso anno, la previsione in base alla quale il 10 per cento dell'importo attribuito ai comuni a titolo di Fondo di solidarietà sia accantonato per essere ridistribuito, con il medesimo d.p.c.m., tra i comuni medesimi sulla base dei fabbisogni standard, approvati dalla Commissione tecnica paritetica per l'attuazione del federalismo fiscale di cui all'articolo 4 della legge 5 maggio 2009, n. 42, entro il 31 dicembre dell'anno precedente a quello di riferimento.

Inoltre per l'anno 2014 è attribuito al Fondo di solidarietà comunale un contributo aggiuntivo di 500 milioni di euro, finalizzato a finanziare la previsione, da parte dei comuni, di detrazioni dalla TASI a favore dell'abitazione principale e delle pertinenze della stessa, nonché dei familiari dimoranti abitualmente e residenti anagraficamente nell'unità immobiliare adibita ad abitazione principale. Tali risorse possono essere utilizzate dai comuni anche per finanziare detrazioni in favore dei cittadini iscritti all'AIRE.

### Armonizzazione dei sistemi contabili

L'art. 9, comma 1 del d.l. 102/2013, convertito dalla legge n. 124/2013 ha differito al 1° gennaio 2015 l'entrata in vigore, originariamente prevista dal 1° gennaio 2014, del D.Lgs. n. 118/2011 recante "disposizioni in materia di armonizzazione dei sistemi contabili e degli schemi di bilancio delle regioni, degli enti locali e dei loro organismi, a norma degli articoli 1 e 2 della legge 5 maggio 2009, n.42". Inoltre il decreto legislativo 10 agosto 2014, n.126 ha, invece, apportato alcune modifiche al decreto del 2011 sulla base dei risultati della sperimentazione avviata nel 2012 ed ha adeguato (cfr. art. 1, comma 1) lett. a) del D. Lgs 126/2014) l'ordinamento finanziario e contabile degli enti locali (approvato con il D. Lgs 267/2000) ai nuovi principi dell'armonizzazione, contenuti negli allegati al D. Lgs 118/2011.

In particolare sono in corso gli approfondimenti:

- Impatto del principio della competenza potenziata sulla gestione dell'ente
- Riclassificazione nuova tassonomia del Peg dell'ente
- Riclassificazione Piano dei conti finanziario del medesimo
- Analisi nei termini di credito corto liquido ed esigibile delle liquidazioni non onorate a seguito utilizzo delle anticipazioni di liquidità a titolo oneroso per la comunità amministrata

### Indebitamento

In deroga agli articoli 243 bis comma 8 lettera g) e comma 9 lettera d) e 243-ter del decreto legislativo 8 agosto 2000, n. 267, il Comune di Napoli è autorizzato a contrarre mutui necessari per il perfezionamento dei finanziamenti di propria competenza per la realizzazione della linea 1 della Metropolitana di Napoli.

Il Consiglio Comunale con l'emendamento n. 1 alla deliberazione di G.C. n. 629 ha autorizzato alla contrazione di un prestito flessibile per il finanziamento della prosecuzione dei lavori della Linea 1 della Metropolitana. Allo stato è in corso la relativa istruttoria con la Cassa DD.PP. curata sinergicamente dai Servizi Bilancio e dal Servizio Realizzazione e Manutenzione Linea Metropolitana 1.

La Cassa Depositi e Prestiti ha dato avvio all'operazione di Rinegoziazione dei mutui per Enti Locali 2014 la cui procedura di adesione va dal 07/11/2014 al 26/11/2014, attraverso la quale gli enti interessati possono gestire il proprio il debito, rimodulando la propria posizione debitoria.

Nello specifico si possono rinegoziare i mutui aventi le seguenti caratteristiche:



## RENDICONTO DI GESTIONE 2014

Relazione illustrativa sull'efficacia dell'azione condotta sulla base dei risultati conseguiti in rapporto ai programmi e costi sostenuti (art.151 co.6 D.Lgs. 18/08/00 n.267)

- ordinari a tasso fisso con ammortamento interamente a proprio carico;
- scadenza ammortamento successiva al 31/12/2018;
- importo debito residuo al 1° luglio 2014 di almeno 10.000,00 euro su ogni singola posizione;
- non rinegoziali in precedenza.

Per ogni prestito rinegoziato l'operazione prevede:

- il pagamento della sola quota interessi in scadenza al 31 dicembre 2014;
- debito residuo da rinegoziare riferito al 1° luglio 2014;
- possibilità di modificare la durata del prestito rinegoziabile estendendone o riducendone la scadenza di ammortamento.

Il minore esborso pluriennale non dovuto alla CDP in forza della rinegoziazione sarà utilizzato ai fini dell'assorbimento del disavanzo registrato nell'anno 2011

Il controllo dell'andamento degli investimenti e delle somme con vincolo di destinazione

Attraverso la utilizzazione del modulo "Opere", questo servizio ha operato un controllo – travalicante le regole di imputazione specifiche all'esercizio finanziario – sull'andamento degli investimenti dell'Ente.

Inoltre, l'utilizzo del segmento relativamente alle somme vincolate, la cui gestione è stata oggetto di apposito approfondimento nel Piano di riequilibrio decennale, consente – in linea con il programma di de-materializzazione del flusso degli incassi e pagamenti dell'ente – una declinazione delle risorse vincolate attualmente non gestita dal Tesoriere comunale in termini puntuali.

Allo stato, la registrazione dei piani economici delle "Opere" riguardanti gli esercizi 2013 e 2014 collegati al bilancio annuale e pluriennale ed ai relativi movimenti contabili permette il monitoraggio di ogni opera per la verifica del rispetto degli obiettivi ed il regolare procedere delle opere.

Ulteriormente, la procedura in oggetto coinvolge uno dei punti fondante del nuovo sistema contabile, che prevede:

- cronoprogramma obbligatorio degli investimenti
- utilizzo del fondo pluriennale vincolato in termini di esigibilità declinata sugli esercizi di competenza dell'opera

Affidamento del Servizio di Tesoreria comunale


Con la deliberazione di Consiglio comunale n. 59 del 22.10.2014 è stato approvato lo schema di convenzione per l'affidamento del Servizio di Tesoreria comunale decorrente dalla data della stipula del contratto con l'aggiudicataria della gara di appalto ad evidenza pubblica e fino al 31.12.2020.

La gara sarà espletata con il sistema dell'offerta economicamente più vantaggiosa ai sensi degli artt. 81 e 83 del D.lgs. 163/2006 e ss.mm.ii.

Ciò premesso, il Servizio Contabilità, Monitoraggio e Rendiconto ha proceduto alla predisposizione dell'apposito disciplinare di gara che contiene le norme relative alla modalità di partecipazione, alle modalità di compilazione e presentazione delle offerte, ai documenti da presentare a corredo della stessa ed alla procedura di aggiudicazione del Servizio di Tesoreria.

Tale disciplinare è stato poi sottoposto alla validazione del Direttore Centrale dei Servizi Finanziari Ragioniere Generale, ottenendo in data 25.11.2014 esito positivo. Pertanto, a breve, si procederà all'avvio della gara che si presume, si concluderà entro l'anno 2015.

Anticipazione di liquidità da parte della Cassa Depositi e Prestiti



## RENDICONTO DI GESTIONE 2014

Relazione illustrativa sull'efficacia dell'azione condotta sulla base dei risultati conseguiti in rapporto ai programmi e costi sostenuti (art. 151 co.6 D.Lgs. 18/08/00 n.267)



Nel corso dell'anno 2014 l'Amministrazione comunale ha richiesto alla Cassa Depositi e Prestiti, giusto decreto legge 102/2013, convertito con modificazioni nella legge 124/2013, anticipazioni di liquidità per far fronte al pagamento dei restanti debiti certi, liquidi ed esigibili al 31.12.2012 per € 256.771.910,33 rispetto ai circa 600 milioni di euro pagati nel 2013, giusta l'anticipazione di liquidità ottenuta ai sensi del decreto legge 35/2013.

Inoltre, ai sensi dell'art. 31 del decreto legge 66/2014, convertito con modificazioni nella legge 89/2014 si è proceduto al pagamento dei debiti certi, liquidi ed esigibili delle Società Partecipate al 31.12.2013 per circa 190 milioni di euro e ai sensi dell'art. 32 del citato decreto 66/2014 al pagamento di € 108.875.000,00 inerente i debiti certi, liquidi ed esigibili al 31.12.2013.

Tali pagamenti hanno pertanto consentito all'Amministrazione di azzerare la situazione debitoria al 31.12.2013, producendo effetti positivi sui flussi di cassa decennali allegati al Piano di Riequilibrio Pluriennale.

I Servizi finanziari Controllo e Registratori Spese e Contabilità, Monitoraggio e Rendiconto hanno profuso ogni sforzo per il raggiungimento dell'obiettivo nei tempi prestabiliti dalle disposizioni normative.

Infine, si evidenzia che nel corso del mese di novembre 2014 l'Amministrazione ha ricevuto l'erogazione del saldo del Fondo di Rotazione ai sensi dell'art. 243 ter del decreto legislativo 267/2000 per circa 176 milioni di euro. Tale somma consentirà di pagare nel breve buona parte della situazione debitoria 2014 e di avviare apposite transazioni con i debitori per i debiti fuori bilancio con la possibilità di realizzare risparmi e di concludere in tempi brevi e prestabiliti iter procedurale con i debitori, con espressa rinuncia all'attivazioni di ulteriori azioni legali.

Il competente Servizio Controllo Spese ha posto in essere, nell'ambito delle proprie competenze, ogni attività funzionale ad avviare il procedimento di attuazione del Piano di Riequilibrio, attenendosi a quanto statuito dalla normativa di riferimento e a quanto deliberato dal Consiglio Comunale.

I responsabili delle Unità Operative del Servizio, al fine di assicurare la rigorosa attuazione degli obiettivi prefissati, hanno svolto attività di supporto istituzionale in materia economico-finanziaria e contabile.

Il medesimo documento, nella sezione A, dedicata agli obiettivi strategici dell'ente ha assegnato al Servizio Controllo Spese l'obiettivo strategico dal titolo "Ottimizzazione delle attività di controllo di regolarità contabile".

L'anno 2014, si caratterizza per il rafforzamento dei controlli sulle autonomie locali.

Il nuovo sistema dei controlli interni si basa, in particolar modo, sulla regolarità amministrativa e contabile.

Il parere di regolarità contabile, disciplinato dall'art.49 co.1 D.Lgs. 267/2000 è stato arricchito di nuovi e significativi contenuti idonei a produrre riflessi importanti sull'organizzazione delle procedure di adozione delle Deliberazioni di Giunta e di Consiglio.

La portata dell'attività di controllo richiesta è estesa in modo rilevante rispetto al recente passato.

Prima della riforma il parere in esame aveva ad oggetto le proposte di deliberazione qualora esse comportassero impiego di spesa o diminuzione di entrata.

Il testo vigente estende il parere alle proposte di deliberazioni che comportano riflessi diretti o indiretti sulla situazione economico-finanziaria o sul patrimonio dell'ente in quanto la finalità perseguita dal legislatore è quella di riservare un ruolo preminente alla perseverazione degli equilibri economico-finanziari e patrimoniali dell'ente e alla loro tenuta del tempo.

Nel parere di regolarità contabile infatti è da comprendere, oltre che la verifica dell'esatta imputazione della spesa al pertinente capitolo di bilancio ed il riscontro della capienza dello stanziamento relativo, anche la valutazione sulla correttezza sostanziale della spesa proposta.

Il Servizio Controllo Spese, nello svolgere tale attività, deve vigilare affinché le spese non superino le somme stanziare nel bilancio e questo si applichi

## RENDICONTO DI GESTIONE 2014

Relazione illustrativa sull'efficacia dell'azione condotta sulla base dei risultati conseguiti in rapporto ai programmi e costi sostenuti (art.151 co.6 D.Lgs. 18/08/00 n.267)

alle spese prescritte, perché non si faccia trasporto di somme non consentite per legge, e perché la liquidazione e il pagamento delle spese siano conformi alle leggi e ai regolamenti.

Il visto di regolarità contabile, sugli schemi di determinazioni e sugli atti di liquidazioni, o il parere di regolarità contabile sulle deliberazioni si configura come un vero e proprio controllo di legittimità della spesa rispetto alla legge e alle altre fonti normative, in relazione ai quali, il Servizio Controllo Spese deve verificare l'esistenza dei presupposti di diritto e di fatto dai quali avrebbe dovuto scaturire l'obbligazione.

I responsabili delle U.O. del Servizio Controllo Spese, ai sensi dell'art.147 bis del D.Lgs. 267/2000 hanno svolto una intensa attività di collaborazione e di supporto tecnico diretta a garantire il controllo di regolarità amministrativa e contabile dell'azione amministrativa da parte del Responsabile del Servizio Finanziario

In particolare si comunica che l'obiettivo programmato dall'Amministrazione e assegnato al Servizio Controllo Spese, è stato raggiunto, nel rispetto della tempistica prevista, per il controllo relativo alle Deliberazioni e alle determinazioni

Relativamente al controllo contabile inerente gli atti di liquidazione si precisa che esso è avvenuto nel rispetto della tempistica prevista per tutte le unità del Servizio con eccezione del 'U.O. debiti fuori bilancio in quanto, vi era presso la stessa all'inizio dell'esercizio 2014, un elevato numero di atti riguardante gli esercizi passati in attesa dei dovuti controlli che non si erano resi possibili a causa della carenza di personale.

Al fine di riportare nei canoni della normale prassi amministrativa, e quindi non più d'emergenza, l'intera procedura riguardante i controlli contabili e fiscali e i pagamenti, è stata costituita una task-force destinata a tale attività per un periodo di due mesi a decorrere dal 9 giugno 2014.

Al termine di tale periodo si è rilevato che un consistente numero di atti è stato definito, mentre per quelli che presentavano carenze documentali si sta procedendo alla restituzione degli stessi ai servizi di provenienza.


Si rappresenta che lo svolgimento di tali attività si è realizzato simultaneamente agli adempimenti connessi all'attuazione del Decreto 35/2013 e che, solo grazie alla competenza professionale e all'intenso e costante impegno delle risorse umane coinvolte è stato possibile rispettare i termini previsti dal legislatore per gli adempimenti connessi all'attuazione del suddetto Decreto.

### Supporto istituzionale in materia di iniziative e/o manifestazioni

Il Dipartimento Gabinetto partecipa in maniera significativa alla valorizzazione e programmazione dell'offerta congressuale organizzando mostre e convegni presso le sale istituzionali (Castel dell'Ovo, SS. Trinità delle Monache, sala espositiva della stazione Museo Archeologico Nazionale della linea 1 della Metropolitana, Sala Gemito e Campanella) nonché fornendo il supporto tecnico logistico (allestimento di palchi, service audio, etc) agli eventi su tutto il territorio cittadino (Festa in onore di S. Gennaro – Festa delle Forze armate per il 4 novembre, Festa di S. Vincenzo alla Sanità, Napoli Maraton, etc).

Nell'anno 2014 sono stati supportati: n. 72 convegni, n. 6 riprese tele-cinematografiche, n. 173 servizi fotografici, garantendo nel contempo il regolare afflusso dei numerosi turisti.

Al fine di potenziare la capacità di comunicazione e promozione dell'offerta congressuale sono stati inseriti, sul sito istituzionale, tour virtuali delle sale congressuali di Castel dell'Ovo, Sala Gemito e Sala Campanella nonché ogni altra utile informazione in ordine alla documentazione necessaria per la loro utilizzazione, ivi compresi relativi costi.



## RENDICONTO DI GESTIONE 2014

Relazione illustrativa sull'efficacia dell'azione condotta sulla base dei risultati conseguiti in rapporto ai programmi e costi sostenuti (art.151 co.6 D.Lgs. 18/08/00 n.267)



Nell'ottica di una strategia più ampia volta a potenziare il turismo di qualità con conseguenti vantaggi economici determinati dall'indotto generato, in uno alla destagionalizzazione dei flussi turistici, sono stati supportati una serie di eventi come: "l'Assemblea Generale EBU European Broadcasting Union" promossa dalla Rai, l'evento Naples Shipping Week promosso dall'International Propeller Clubs Port of Naples, Vitigno Italia 2014, "Per il Mezzogiorno: l'Impegno di Enrico Berlinguer sulla questione meridionale", Convegno nazionale del "Piano Locale Giovani", il Presepe Vivente edizione 2014, Capodanno 2014.

Rispetto alla visibilità delle sale espositive del Castello è stato garantito il sostegno a n. 33 mostre tra cui quella dei Maestri Attersee e Nitsch, del Maestro Gennaro Della Monica, quella del Maestro Raimondo Gazean, quella Enrico Berlinguer e lo sguardo degli artisti.

Relativamente ai seguenti progetti si relaziona quanto segue:

POR-FESR 2007-2013: "Progetto di valorizzazione dell'area della Gaiofa e realizzazione del nuovo museo archeologico dell'area flegrea napoletana presso i padiglioni 7 e 8 della Mostra d'Oltremare"; tavolo operativo con la Soprintendenza ai Beni Architettonici, la Mostra d'Oltremare e la Regione Campania terminato; progetto in Regione per l'approvazione finale.

POR-FESR 2007-2013: "Progetto Coopera et Eroga"; sostenuto il RUP e il Dirigente responsabile per la predisposizione degli atti: tutto è pronto per la pubblicazione del bando;

POR-FESR 2007-2013 Grande Progetto: "Riqualificazione urbana dell'area e dei beni culturali ed architettonici della Mostra d'Oltremare": Progetto ammesso a finanziamento. Si è in attesa della comunicazione da parte della Regione per procedere con la predisposizione degli atti necessari e propedeutici all'avvio delle attività;

POR-FESR 2007-2013: "Un'Agora per l'osservazione multimediale"; sollecitata la nomina del RUP al Dirigente responsabile senza alcun riscontro;

PAG 2007 - 2013: "Lo gioco legale - realizzazione di un campo da calcio a cinque outdoor nel parco comunale di Scampia in Viale della Resistenza": nominato un secondo progettista per lo sviluppo della parte relativa agli impianti; ad oggi questa integrazione è stata già terminata e inviata al primo progettista per unirla alla parte strutturale; predisposti gli atti per la liquidazione in favore di S.I.A. per le attività di indagine geologica già effettuate;

Fondi Regionali: "Progetto Tetra - attivazione di una rete integrata di radiocomunicazione a tecnica digitale per la Polizia Locale"; permangono le criticità in quanto la Regione Campania non sblocca i fondi; le relazioni sono costanti anche con la Polizia Locale.

Espletamento della gara per l'affidamento "dell'Assistenza tecnica ai progetti e ai Grandi Progetti finanziati dal POR-FESR 2007-2013". Gara ospitata e operazioni di verifiche strumentali all'aggiudicazione definitiva in corso.

Relativamente ai progetti finanziati con il PON Sicurezza 2007 - 2013 il monitoraggio è costante e tutte le fasi dei progetti sono al momento sotto controllo anche se affiorano alcune difficoltà.

DataBase contenente le informazioni relative a tutti i progetti in fase di predisposizione.

PON Legalità non ancora avviato dal Ministero. Si resta vigili sullo stato di approvazione mantenendo stretti contatti con la Prefettura.

Acquisti e Gare

## RENDICONTO DI GESTIONE 2014

Relazione illustrativa sull'efficacia dell'azione condotta sulla base dei risultati conseguiti in rapporto ai programmi e costi sostenuti (art.151 co.6 D.Lgs. 18/08/00 n.267)

Il Centro Unico Acquisti e Gare, articolato in 4 Aree (Coordinamento, Gare Forniture e Servizi, Gare Lavori, Acquisti), così come costituito con la riforma organizzativa che ha gradualmente interessato i servizi comunali nel luglio 2012 ha natura e funzione di servizio trasversale e di supporto a tutte le strutture del Comune attese le competenze e le attività ad esso ascritte dal Direttore Generale.

L'Area Acquisti ha posto in essere le seguenti attività:

- in merito al fabbisogno del materiale di consumo informatico necessario al funzionamento degli uffici dell'Ente ha provveduto all'acquisizione dello stesso tramite il mercato elettronico della pubblica amministrazione;
- per quanto concerne la telefonia fissa, la telefonia mobile nonché la fornitura di linee per la video sorveglianza si è in convenzione CONSIP; inoltre si è provveduto ad aderire a convenzione CONSIP per il servizio di connettività;
- per la fornitura di energia elettrica ha aderito alla convenzione CONSIP;
- per quanto riguarda l'utenza ordinaria di gas e la fornitura di acqua i gestori sono rimasti invariati, previo accertamento della inesistenza sul mercato di condizioni di migliore favore;
- ha provveduto alla copertura assicurativa globale fabbricati mediante l'aggiudicazione alla Unipol Sai del servizio di che trattasi, con gara a procedura aperta;
- ha provveduto ad aggiudicare l'affidamento della copertura assicurativa per gli amministratori e gli alunni della scuola d'infanzia;
- con determinazione n. 60 del 15/10/2014 registrata all'indice generale al n.1474 del 22-10-2014 ha effettuato l'aggiudicazione definitiva per fornitura di opere di stampa; inoltre con la determinazione n. 28 del 6-5-2014 registrata all'indice generale al n.552 del 6-5-2014 ha provveduto all'affidamento della fornitura stampati, modellamo, avori legatoria e contenitori;
- ha provveduto ad aggiudicare provvisoriamente, con una nuova gara indetta nel 2014, il servizio di manutenzione estintori negli Uffici e nelle Scuole di pertinenza. Tale servizio è attualmente affidato ad una Società che esegue costantemente gli interventi di manutenzione. Ha inoltre provveduto all'implementazione ed alla messa a regime della banca dati per la gestione del parco estintori in relazione alle strutture dell'Ente;
- ha sottoposto all'approvazione della Giunta Comunale il 4° rendiconto anno 2014 del Fondo Economico;
- ha acquistato tramite il MePa materiale di igiene e di cancelleria utile per il funzionamento dell'intera macchina comunale.

L'Area Gare Forniture e Servizi e l'Area Gare Lavori hanno posto in essere le seguenti attività:

- valutazione della tipologia di gara più conveniente per l'Ente, a seguito di richiesta dei Dirigenti proponenti, prima dell'indizione della gara stessa;
- consulenza e confronto con i singoli dirigenti ai fini della redazione dei bandi e degli altri atti propedeutici all'espletamento delle procedure di gara, in conformità alla normativa vigente;
- supporto ai presidenti delle commissioni di gara;
- studio e monitoraggio dello sviluppo del sistema AVCPass;
- studio e approfondimento delle novelle legislative introdotte con i cd. Decreti Renzi in materia di appalti, convertiti in legge 89 e 90 nel giugno 2014, che hanno inciso sul procedimento di gara, sulla redazione dei contratti e relativa istruttoria;
- supporto alle strutture organizzative dell'Ente nelle attività e nei procedimenti derivanti dal rispetto degli obblighi contenuti nel Protocollo di legalità sottoscritto il 1° agosto 2007;

## RENDICONTO DI GESTIONE 2014

Relazione illustrativa sull'efficacia dell'azione condotta sulla base dei risultati conseguiti in rapporto ai programmi e costi sostenuti (art.151 co.6 D.Lgs. 18/08/00 n.267)

- studio e applicazione della normativa riguardante le integrazioni antimafia ex D.lgs. 218/2012 (con l'estensione di tali integrazioni anche a tutti i contratti per i quali era già stata conclusa l'istruttoria), di concerto con la Prefettura;
- predisposizione e invio all'Avvocatura di relazioni volte a supportare la difesa dell'Ente nei contenziosi derivanti dall'espletamento delle procedure di gara;
- predisposizione di atti e documenti per soddisfare il diritto di accesso;
- gestione della pubblicità delle gare: pubblicazione dei bandi di gara per lavori, servizi o forniture; pubblicazione degli esiti provvisori e definitivi delle gare; instaurazione della procedura per i rimborsi delle spese di pubblicità sui giornali a carico degli aggiudicatari;
- gestione della funzione contrattuale con il costante approfondimento giuridico relativo agli elementi e alle clausole dei contratti assoggettati a continua evoluzione dalla disciplina nazionale di riferimento;
- riorganizzazione delle attività contabili e amministrative dell'ufficio repertorio per la realizzazione dell'informatizzazione dei contratti attraverso la dematerializzazione degli stessi con relativo invio telematico all'Agenzia delle Entrate.

Con l'espletamento delle attività innanzi descritte il Centro Unico Acquisti e Gare ha condotto un'azione ispirata agli indirizzi che l'Amministrazione Comunale ha preventivamente programmato.

Obiettivo principale era e continua ad essere quello della riduzione dei costi, riduzione già operata mediante l'adesione a convenzioni attivate dalla Centrale di Committenza Nazionale (Consip), mediante l'escussione del MePa nonché mediante l'esercizio della funzione di validazione delle tipologie di gara da attivare per l'affidamento di lavori, servizi o forniture, con la quale questo Servizio Autonomo, nel rispetto della normativa vigente in materia di appalti pubblici e delle disposizioni della Giunta Comunale relativamente alle acquisizioni in economia (delibera n. 288/2014), ha supportato i servizi comunali nell'individuazione delle procedure più convenienti per l'Ente.

Grande importanza nel corso dell'anno ha avuto la dematerializzazione dei contratti: le Aree di Gara, che di fatto da anni svolgono la funzione contrattuale, con il supporto del S.a. Sistemi Informatici nonché con il supporto della Ragioneria, hanno dato vita al processo relativo alla formazione e alla trasmissione all'Agenzia delle Entrate del contratto digitale.

## RENDICONTO DI GESTIONE 2014

Relazione illustrativa sull'efficacia dell'azione condotta sulla base dei risultati conseguiti in rapporto ai programmi e costi sostenuti (art.151 co.6 D.Lgs. 18/08/00 n.267)

**PROGRAMMA: L'attuazione del processo di riforma dell'ente comune e lo sviluppo organizzativo**  
**SETTORE D'INTERVENTO: un comune efficiente**

### L'attuazione del processo di riforma dell'ente comune e lo sviluppo organizzativo

L'attuale struttura organizzativa del Comune di Napoli è quella scaturita dal processo di riorganizzazione avviato con la deliberazione di G.C. n. 589 del 20 luglio 2012, in base alla quale le strutture apicali furono definite in 3 Dipartimenti, 5 Servizi Autonomi, 8 Direzioni Centrali, 10 Municipalità oltre alla Direzione Generale e i Servizi/Aree interne in 120, per un totale di circa 150 posizioni dirigenziali.

Partroppo, la situazione di difficoltà finanziaria in cui è venuto a trovarsi l'Ente ha impedito di far fronte agli effetti dei progressivi pensionamenti, per cui il numero dei dirigenti disponibili si è rilevato inadeguato alla copertura di tutte le posizioni previste rendendo necessario l'affidamento di più incarichi ad interim, senza contare la riduzione del personale non dirigenziale, che pure ha assunto dimensioni notevoli in seguito alle varie normative miranti alla riduzione della spesa per il personale che si sono succedute negli ultimi anni.

In questo contesto caratterizzato dalla progressiva riduzione delle risorse disponibili, occorre poter disporre di una struttura organizzativa più snella e compatta oltre che di una profonda razionalizzazione ed efficientamento dei processi lavorativi.

In tale ottica, è stato sottoscritto un protocollo d'intesa con il Ministero per la Coesione Territoriale e con il Ministero per la Pubblica Amministrazione e la Semplificazione che prevede, tra le azioni da mettere in campo, l'avvio di un rapporto di collaborazione istituzionale per la realizzazione di azioni di *capacity building*, nell'ambito del programma integrato di interventi "Grande Napoli" che mirerà, tra l'altro, a migliorare la qualità dei processi decisionali e degli assetti organizzativi, per "consentire l'adeguamento della macchina pubblica attraverso un processo di ridefinizione delle strategie che consenta di fissare i risultati attesi, di renderli pubblici, di verificarli". Il progetto, infatti, si propone di accompagnare la definizione di una strategia di sviluppo dell'area metropolitana ed è stato articolato in più Linee. In particolare la Linea 2 denominata "Obiettivo Comune: un'amministrazione più efficiente e vicina al cittadino" ha come obiettivo l'adeguamento della macchina pubblica attraverso un processo di riorganizzazione degli uffici comunali, partendo dalla realizzazione di un'analisi organizzativa dell'amministrazione comunale nelle sue componenti. Per la realizzazione di tale obiettivo, un gruppo di esperti del Formez Pa, affiancato da un gruppo di lavoro costituito all'interno della Direzione Generale, hanno proceduto alla ricognizione della struttura organizzativa al fine di rilevare i macro processi delle singole strutture e le competenze necessarie per il miglior funzionamento della macchina comunale e alla progettazione di metodologie per la mappatura delle professionalità e delle competenze interne. I coordinatori e i componenti del suddetto gruppo di lavoro hanno affiancato gli esperti individuati dal Formez, per lo svolgimento delle attività previste, anche attraverso riunioni periodiche di coordinamento ed in particolare riguardo alle seguenti attività:

## RENDICONTO DI GESTIONE 2014

Relazione illustrativa sull'efficacia dell'azione condotta sulla base dei risultati conseguiti in rapporto ai programmi o costi sostenuti (art.151 co.6 D.Lgs. 18/08/00 n.267)

- analisi della struttura organizzativa attuale;
- analisi dei processi organizzativi "critici";
- revisione dei processi e della struttura organizzativa e identificazione del fabbisogno di competenze;
- percorsi di sviluppo ed empowerment delle risorse.

Gli esperti del Formez hanno, pertanto, elaborato un primo documento contenente sia la proposta di cambiamento organizzativo della macrostruttura del Comune e sia la proposta di cambiamento del Regolamento di Organizzazione.

Nel corso degli ultimi due anni il Comune di Napoli ha incontrato gravi ostacoli alla possibilità di far fronte alla carenza di figure dirigenziali tramite il conferimento di incarichi a tempo determinato ai sensi dell'art. 110 Tuel. Questi ostacoli sono stati in parte rimossi dalla nuova normativa introdotta dal d.l. 90/2014 che è andata, tra l'altro a modificare l'art. 110, procedimentalizzando la selezione al fine di renderla più qualificata e trasparente. Si tratta ora di cogliere le opportunità offerte dalla nuova normativa per la temporanea copertura delle posizioni scoperte ritenute più strategiche. Il decreto legge 90 del 2014, convertito in legge convertito in legge 114 dell'11 agosto 2014, ha, infatti, introdotto sostanziali novità nella disciplina del conferimento degli incarichi dirigenziali a tempo determinato negli enti locali, andando a modificare l'art. 110 Tuel che al comma 1 ora recita: *"Lo statuto può prevedere che la copertura dei posti di responsabili dei servizi o degli uffici, di qualifica dirigenziale o di alta specializzazione, possa avvenire mediante contratto a tempo determinato. Per i posti di qualifica dirigenziale, il regolamento sull'ordinamento degli uffici e dei servizi definisce la quota degli stessi attribuibile mediante contratti a tempo determinato, comunque in misura non superiore al 30 per cento dei posti istituiti nella dotazione organica della medesima qualifica e, comunque, per almeno una unità. Fermi restando i requisiti richiesti per la qualifica da ricoprire, gli incarichi a contratto di cui al presente comma sono conferiti previa selezione pubblica volta ad accertare, in capo ai soggetti interessati, il possesso di comprovata esperienza pluriennale e specifica professionalità nelle materie oggetto dell'incarico"*. La nuova normativa, quindi da un lato amplia le possibilità dell'Ente di ricorrere a tale tipologia di incarico, dall'altro pone un limite all'assoluta discrezionalità della scelta andando a procedimentalizzare la selezione e rendendola sicuramente più trasparente e qualificata. Nello corso del processo di riorganizzazione e dell'espletamento delle procedure concorsuali per l'assunzione di dirigenti a tempo indeterminato, l'Amministrazione intende assolutamente avvalersi delle nuove opportunità concesse dalla legge 114, al fine di ricoprire i drammatici vuoti di organico che i progressivi pensionamenti stanno via via creando. Con Deliberazione n. 846 del 27/11/2014, avente ad oggetto *"Integrazione alla programmazione triennale del fabbisogno di personale 2014/2016 (annualità 2015) - area dirigenti"* la Giunta Comunale ha autorizzato, a seguito di selezione pubblica, l'assunzione nell'anno 2015 di n. 16 dirigenti a tempo determinato mediante la stipula di contratti ex art. 110, comma 1, TUEL, previa autorizzazione della Commissione per la stabilità finanziaria degli enti locali. In esecuzione della suddetta deliberazione, con Disposizione del Direttore Generale n. 46 del 24/12/2014 è stato approvato l'avviso pubblico di selezione, per titoli e colloquio, per il conferimento di n. 16 incarichi a tempo determinato di dirigente ex art. 110, comma 1, del D. Lgs. n. 267/2000 e ss.mm.ii. come modificato dall'art. 11, comma 1, D.L. n. 90 del 24.8.2014, convertito in Legge n. 114 del 11.8.2014. Tale avviso è stato pubblicato nella sezione Amministrazione Trasparente – sottosezione Bandi di concorso e sulla home page del sito istituzionale in data 30/12/2014.

Ala scarsità di personale dirigenziale (dirigenti e quadri) si affianca, nella situazione attuale, anche a mancata valorizzazione e motivazione delle risorse disponibili, dovuta ad una serie di circostanze contingenti e a cui è venuto il momento di porre rimedio. A causa della scadenza della ultrattività dei contratti integrativi decentrati al 31/12/2012, sono cessati gli incarichi di posizione organizzativa che non sono più stati assegnati anche a causa dei noti problemi,



## RENDICONTO DI GESTIONE 2014

Relazione illustrativa sull'efficacia dell'azione condotta sulla base dei risultati conseguiti in rapporto ai programmi e costi sostenuti (art.151 co.6 D.Lgs. 18/08/00 n.267)

sulla costituzione del Fondo delle risorse decentrate. La riattivazione delle posizioni organizzative insieme all'incremento dell'indennità di cui all'art. 17 comma 2 lett. f) a favore di quei dipendenti chiamati a fronteggiare situazioni lavorative ed organizzative di particolare complessità, consentirà di riottenere quella motivazione, quel coinvolgimento e quella responsabilizzazione dell'area quadri necessari al corretto, efficace ed efficiente funzionamento dell'Ente. La Giunta comunale ha approvato il nuovo regolamento delle aree delle posizioni organizzative e delle alte professionalità e l'accordo sulle modalità di utilizzo delle risorse decentrate per il 2013, sottoscritto in sede di delegazione trattante in data 1/8/2013, ne aveva già previsto l'assegnazione, seppure in misura notevolmente ridotta; ma è nel 2014 che il processo per la definizione ed assegnazione degli incarichi di posizione organizzativa e di alta professionalità ha dato avvio alla sua fase conclusiva. A tal fine, nei giorni 31/10/2014 e 18/11/2014, si sono tenuti degli incontri tra la Direzione Generale e i dirigenti apicali, nel corso dei quali sono state fornite indicazioni riguardo alla formulazione da parte dei dirigenti apicali delle proposte relative ai contingenti di posizioni organizzative da assegnare a ciascuna macrostruttura, tenendo conto in particolare delle limitate risorse finanziarie rese disponibili in sede di contrattazione collettiva decentrata integrativa. I dirigenti apicali hanno, pertanto, formulato le richieste di contingenti di posizioni organizzative, che sono state analizzate dalla Direzione Generale in relazione all'assetto strutturale nonché alle funzioni di competenza di ciascuna macrostruttura ed in considerazione delle risorse finanziarie disponibili si è pervenuti ad un quadro di armonizzazione tra le proposte dei dirigenti apicali e il contingente complessivo a disposizione. La Giunta Comunale, su proposta dell'Assessore al Personale e del Direttore Generale, con Deliberazione n. 1020 del 30/12/2014, avente ad oggetto "Assegnazione dei contingenti di posizioni organizzative e alte professionalità in attuazione del regolamento approvato con deliberazione di G.C. n. 1052 del 31/12/2012 - modifica e integrazione della stessa deliberazione", ha assegnato i contingenti di posizioni organizzative e alte professionalità alle Direzioni Centrali, ai Dipartimenti autonomi, ai Servizi autonomi e alle Direzioni di Municipalità, in attuazione del regolamento adottato con Deliberazione di G.C. n. 1052 del 31/12/2012. Al fine di procedere al conferimento degli incarichi relativi alle nuove posizioni organizzative dell'Ente, è stata predisposta un'apposita procedura on line, raggiungibile all'indirizzo <http://www.posizioniorganizzative.comune.napoli.it>, per l'inserimento dei dati da parte di tutti i dipendenti di categoria D, in modo da rilevare le competenze, le esperienze professionali e i titoli posseduti dai predetti dipendenti. È stato predisposto, inoltre, un manuale operativo relativo all'accesso e all'utilizzo della procedura.

In seguito alla riorganizzazione della macrostruttura dell'Ente approvata con deliberazione di G.C. n. 589 del 20 luglio 2012, si rendeva necessario adeguare il sistema di pesatura delle posizioni dirigenziali tenendo conto dei nuovi aggregati di funzioni e responsabilità sottese alle strutture organizzative assegnate ai dirigenti. Nel corso del 2012, venivano portati all'informatica sindacale i criteri del nuovo sistema di pesatura proposto dalla Direzione Generale, che prevedeva una sostanziale semplificazione dei parametri di valutazione e, sotto l'aspetto economico e retributivo, l'eliminazione della diversità di criteri di pesatura tra responsabili di macrostruttura e dirigenti, diversità invece prevista dal precedente sistema. Tuttavia, l'intero processo si è interrotto a causa delle dimissioni dei componenti dell'Organismo Indipendente di Valutazione della Performance presentate a fine 2012. L'art. 6 del CDDI dell'Area Dirigenza dispone, infatti, che "la pesatura delle posizioni dirigenziali, su proposta del Direttore Generale, è effettuata dal Nucleo di valutazione". Essendo stato costituito il nuovo Nucleo Indipendente di Valutazione del Comune di Napoli, insediato il 20 gennaio 2014, è ora necessario recuperare i ritardi accumulati, dovendo però procedere ad un riesame della proposta presentata nel 2012, alla luce delle attuali peculiarità organizzative dell'Ente, che – anche per numero di dirigenti in servizio – sono notevolmente diverse da quelle nel cui contesto fu elaborata la proposta. La scelta del cambiamento è stata indirizzata sulla metodologia di valutazione delle posizioni dirigenziali diffusa nella grande maggioranza delle amministrazioni pubbliche e delle grandi organizzazioni, ispirata al "metodo Hay", del resto più volte suggerito dall'Anci come utile punto di riferimento, almeno per i Comuni di maggiori dimensioni. Pur mantenendo una coerenza concettuale con tale metodo, si è resa necessaria, però, una "personalizzazione" dello stesso al fine di adattarlo e renderlo maggiormente rispondente alla nuova realtà del Comune di Napoli, valorizzando in parte le definizioni già contenute nelle "linee guida" del 2005 ed introducendo, al tempo

## RENDICONTO DI GESTIONE 2014

Relazione illustrativa sull'efficacia dell'azione condotta sulla base dei risultati conseguiti in rapporto ai programmi e costi sostenuti (art.151 co.6 D.Lgs. 18/08/00 n.267)



stesso, nuovi fattori di valutazione determinati secondo un sistema di calcolo improntato all'insegna della maggiore semplicità. L'esito di tale processo è stato, infine, la ridefinizione di un nuovo sistema di fasce retributive, più lineare e trasparente, caratterizzato dall'uniformità per tutta la classe dirigenziale (eliminando, pertanto, l'inutile differenziazione fra posizioni apicali e non apicali, predeterminata secondo il metodo elaborato nel 2005). Una volta messa a punto la nuova metodologia, si è provveduto, poi, a testare il nuovo sistema di calcolo, attraverso una simulazione implementata sull'attuale modello organizzativo dell'Ente.

Il vigente sistema di valutazione delle performance dirigenziali del Comune di Napoli è stato approvato con deliberazione di Giunta Comunale n. 590 del 20 luglio 2012 ed è conforme alla "Metodologia di valutazione della performance dei dirigenti del Comune di Napoli" elaborata dall'Organismo Indipendente di Valutazione della Performance nominato a fine 2011 e dimessosi l'anno successivo. L'applicazione sperimentale del nuovo sistema per il secondo semestre 2012 e successivamente per il 2013 ha evidenziato l'eccessiva farraginosità dei meccanismi previsti sia nella fase della programmazione che in quella della valutazione. Per quanto riguarda la pianificazione, le criticità maggiori sono state rilevate nell'elaborazione del Piano degli Obiettivi Gestionali che il sistema pone in capo ai dirigenti apicali. La sperimentazione nel secondo semestre 2012, infatti, ha evidenziato una generalizzata difficoltà di questi ultimi a svolgere il ruolo loro assegnato senza contare le difficoltà derivanti dalla necessità di dover coordinare gli obiettivi contenuti nel Piano degli Obiettivi Gestionali con quelli contenuti nel Piano degli Obiettivi Strategici, due documenti di pianificazione elaborati in momenti diversi e da soggetti diversi. In una fase che si poteva ritenere sperimentale e nella situazione di vuoto che si è venuta a creare in seguito alle dimissioni dell'OIV, a tali criticità ha fatto fronte la Giunta Comunale che per il 2013 ha provveduto a modificare il "Sistema di valutazione delle performance dirigenziali del Comune di Napoli", attribuendo al Direttore Generale un ruolo maggiormente incisivo nel processo di determinazione degli obiettivi gestionali, mentre per il 2014 ha stabilito di non dare affatto corso al processo di definizione del Piano degli Obiettivi Gestionali, in virtù del breve lasso temporale intercorrente tra l'approvazione del PEG ed il termine dell'esercizio finanziario. Per quanto riguarda la fase della valutazione, le relative attività sono state molto rallentate, per non dire bloccate, dalla più volte citata vicenda delle dimissioni contestuali dei componenti dell'OIV a fine 2012, per cui ora che il nuovo Nucleo di Valutazione si è insediato ed è entrato a regime, si sta procedendo, da un lato, a recuperare i ritardi accumulati sulla valutazione delle prestazioni dirigenziali per gli anni 2012 e 2013, dall'altro, ad elaborare un nuovo sistema di valutazione che consenta di superare tutte le criticità del precedente. Alla luce del D.lgs. 150/09 (c.d. decreto "Brunetta"), il cui punto cardine è il concetto di performance organizzativa, nella sua misurazione o nella sua valutazione, in base al quale ogni Amministrazione Pubblica, deve dotarsi di strumenti idonei alla misurazione (e successiva valutazione) della performance complessiva, unitamente alla performance individuale, in un'ottica di "risultato", declinato secondo obiettivi di gestione, ma anche in un'ottica dinamica di "prestazione" dell'individuo, e della L. n. 56/14, (c.d. legge "Delrio"), che ridisegna confini e competenze dell'amministrazione locale, prevedendo la costituzione delle città metropolitane, è stata elaborata una analisi di benchmarking per supportare la predisposizione di un nuovo sistema di valutazione delle performance dirigenziali. La trattazione, partendo da un excursus sulla normativa di riferimento, ha avuto ad oggetto uno studio sui sistemi di valutazione adottati dai Comuni capoluogo delle dieci province che, attraverso una precisa tabella di marcia, dal 1° gennaio 2015 lasceranno il posto alle città metropolitane: si tratta di Roma Capitale (che avrà un ordinamento a se stante), Torino, Milano, Napoli, Genova, Bologna, Firenze, Bari, Venezia e Reggio Calabria (questo ultimo nascerà successivamente a causa dell'attuale commissariamento del Comune). L'analisi è stata integrata con un secondo studio, il quale ha avuto ad oggetto il raffronto tra i Dup (Documento Unico di Programmazione) prodotti da sei Province (future Città metropolitane) e quattro Comuni capoluogo di Città Metropolitane che hanno aderito alla sperimentazione sull'armonizzazione dei sistemi contabili come indicato dal D.P.C.M. 25/05/2012 "Individuazione delle amministrazioni che partecipano alla sperimentazione della disciplina concernente i sistemi contabili e gli schemi di bilancio delle Regioni, degli Enti locali e dei loro enti ed organismi, di cui all'articolo 36 del decreto legislativo 23 giugno 2011, n. 118.". Tale sperimentazione, prevista dal D.Lgs. 118/2011 (così

## RENDICONTO DI GESTIONE 2014

Relazione illustrativa sull'efficacia dell'azione condotta sulla base dei risultati conseguiti in rapporto ai programmi e costi sostenuti (art.151 co.6 D.Lgs. 18/08/00 n.267)

come modificato dalla L. 124/2013), è regolata dal D.P.C.M. 28/12/2011 "Socriminazione della disciplina concernente i sistemi contabili e gli schemi di bilancio delle Regioni, degli enti locali e dei loro enti e organismi, di cui all'articolo 36 del decreto legislativo 23 giugno 2011 n. 118" e prevede la redazione del bilancio 2014 in base ai nuovi principi contabili e secondo i nuovi schemi, nella versione prevista per l'anno 2014.

I processi di valorizzazione delle professionalità poste a guida della macchina comunale, vanno naturalmente accompagnati da processi di monitoraggio e di analisi dei risultati conseguiti dalla macchina stessa, al fine di valutarne la rispondenza ai disegni strategici dell'amministrazione, ai bisogni dei cittadini e ai requisiti di correttezza, efficacia ed efficienza che si richiedono alla gestione pubblica. In quest'ambito, si parte dalla prima applicazione del sistema dei controlli interni del Comune di Napoli, approvato con deliberazione di Consiglio Comunale n. 4 del 28/2/2013, in applicazione del d.l. 174/2012 convertito in Legge 7 dicembre 2012, n. 213, per sperimentare azioni nuove e sempre più incisive nell'ambito dei controlli - strategici, di gestione e di qualità - affidati alla responsabilità della Direzione Generale.

La messa a regime del sistema di controllo interno, finalizzato alla verifica dell'andamento della gestione complessiva dei servizi e degli uffici di livello dirigenziale della struttura di riferimento, progettato ed avviato in esecuzione del Piano degli Obiettivi per il 2012, sulla base delle linee guida definite dalla Direzione Generale, ai sensi dell'art. 37, comma 1, lett. c) del Regolamento di Organizzazione dell'ente, consente di attuare effettivamente il controllo di gestione secondo un modello decentrato, che coinvolge tutte le strutture di livello più elevato presenti nell'organigramma del Comune, con la supervisione della Direzione Generale, ed al Sindaco, avvalendosi del Direttore Generale, di trasmettere alla sezione regionale di controllo il referto previsto dall'art.148 TUEL sulla regolarità della gestione e sull'efficacia e l'adeguatezza del sistema dei controlli interni adottato, tenendo conto delle linee guida fissate dalla sezione Autonomie della Corte dei Conti. Per il 2014, la Direzione Generale ha, pertanto, realizzato, con risorse interne, uno specifico software denominato "procedura di gestione dei controlli interni", che è stato attivato e reso obbligatorio a partire dall'elaborazione della reportistica relativa al primo semestre del 2014, per l'informatizzazione del sistema, attraverso la messa a disposizione on line di maschere di immissione corrispondenti ai format comuni. L'attivazione della procedura informatizzata è stata preceduta da una sessione formativa per le strutture interessate cui hanno partecipato i dipendenti preposti alle attività di controllo di gestione o dei controlli interni del medesimo ufficio titolare della relativa funzione. A partire dalla procedura di inserimento dati successiva alla prima (con avvio, quindi, per i monitoraggi in corso d'opera relativi al secondo semestre del 2014), è stata attivata la funzionalità degli alert per garantire il monitoraggio costante, tempestivo ed in corso d'opera delle specifiche tipologie di controllo, con le tempistiche indicate da ciascun sistema progettato ed adottato dalle singole Macrostrutture, come sviluppato durante tutto il periodo considerato di rilevazione. Ciò consente l'immediata disponibilità dei dati utili, ponendo sotto tempestivo monitoraggio le grandezze e mettendone a disposizione tempestivamente gli esiti. L'informatizzazione del sistema impedisce la produzione di mere collazioni di dati a consuntivo richiesti ai Servizi e/o alle Aree interessate ed inseriti oltre il termine di scadenza indicato, in quanto detta procedura evidenzia l'assenza di un sistema dei controlli interni applicato; inoltre, rende superflua la produzione di report con cadenza semestrale da parte di ciascuna Macrostruttura, in quanto gli stessi sono progressivamente costruiti dall'inserimento dei dati informativi minimi con le tempistiche stabilite e rappresentati da grafici e tabelle di generazione. Inoltre, nel mese di settembre, d'intesa con la Segreteria Generale, è stato rivisitato il format "Modalità di realizzazione della trasparenza e metodi di verifica del rispetto della normativa vigente", già inserito nell'ambito dei monitoraggi minimi richiesti all'interno dei sistemi dei controlli interni a ciascuna Macrostruttura precedentemente la nomina del Responsabile della Trasparenza del Comune di Napoli, nella figura del Vice Segretario Generale, ai sensi dell'art. 43 del decreto legislativo 14 marzo 2013, n.33, avvenuta con la deliberazione di Giunta Comunale n. 1025 del 23 dicembre 2013 e la successiva approvazione, con la deliberazione n. 253 del 24 aprile 2014, del Programma Triennale e per la Trasparenza e l'Integrità 2014/2016. Su richiesta della Segreteria Generale, il modello ha continuato ad essere utilizzato ai fini del monitoraggio sull'attuazione degli obblighi in materia di trasparenza, ma è stato rivisitato rispetto alla versione in uso fino al primo semestre del 2014, sostituendo i

## RENDICONTO DI GESTIONE 2014

Relazione illustrativa sull'efficacia dell'azione condotta sulla base dei risultati conseguiti in rapporto ai programmi e costi sostenuti (art.151 co.6 D.Lgs. 18/08/00 n.267)



precedenti campi informativi "aperti" con altri "guidati", per garantire la coerenza del dato informativo inserito rispetto agli specifici obblighi di pubblicazione individuati in capo allo specifico ufficio di livello dirigenziale, in conformità all'Elenco degli Obblighi di Pubblicazione vigenti (Allegato 4.1 del Programma Triennale della Trasparenza e l'Integrità). Per ogni *tipologia dei dati oggetto di obbligo di pubblicazione sul sito istituzionale*, si è tenuti a compilare una serie di campi informativi che ricalcano quelli presenti nella "Griglia di rilevazione" definita dall'ANAC per l'attestazione finale da parte degli Organi di Valutazione o strutture equivalenti, tenendo conto dei criteri di compilazione indicati per la rilevazione al 31 dicembre. Infatti, il monitoraggio del Responsabile della Trasparenza è finalizzato proprio a tale attestazione da parte degli OIV o dei Nuclei di Valutazione.

Il Regolamento del Sistema dei controlli interni del Comune di Napoli, in conformità a quanto stabilito dal d.l. 174/2012, definisce il controllo strategico come la funzione volta ad offrire agli organi di indirizzo politico elementi finalizzati alla valutazione dell'adeguatezza delle scelte compiute in sede di attuazione dei piani, dei programmi e degli altri strumenti di determinazione dell'indirizzo politico ed alla valutazione dello stato di realizzazione delle indicazioni programmatiche formulate. Tale attività si svolge in modo programmato nell'ambito di un piano annuale elaborato dal Direttore Generale. La puntuale esplicazione della funzione di controllo strategico esige una revisione degli strumenti di programmazione dell'Ente, azione indispensabile affinché gli stessi risultino tra di loro allineati e conformi agli indirizzi strategici espressi nel programma elettorale e di mandato del Sindaco ed alla vigente struttura organizzativa. A tal fine, nel corso del 2013, è stata effettuata una prima analisi dei documenti di programmazione: il raffronto tra il programma elettorale e di mandato e la vigente Relazione Previsionale e Programmatica ha evidenziato un notevole divario tra i due documenti, sia sotto l'aspetto contenutistico che sotto l'aspetto puramente strutturale. Allo scopo di razionalizzare e rendere tra loro coerenti i principali documenti programmatici dell'Ente, nel corso della prima parte del 2014 si è provveduto ad avviare il processo di rivisitazione del programma del Sindaco sulla base delle risultanze del controllo strategico effettuato e quindi tenendo conto delle linee strategiche realizzate, di quelle in itinere, di quelle da modificare, da cancellare o da inserire in seguito ai mutamenti di scenario in corso e ai nuovi orientamenti strategici dell'Amministrazione. In fase di predisposizione dei documenti di bilancio di previsione 2014, è stata elaborata una versione che si può definire "ponte" di Relazione Previsionale e Programmatica tendente ad inserire i programmi – progetti del vecchio schema nell'ambito delle aree strategiche e dei settori di intervento desunti dal programma del Sindaco. Per il 2015 si dovrà compiere un passo ulteriore perché bisogna adeguare la struttura degli strumenti di programmazione alle prescrizioni della normativa sull'armonizzazione dei sistemi contabili e dei bilanci di regioni ed enti locali introdotta dal d.l. 118 del 23 giugno 2011 e ultimamente integrata e corretta dal d. lgs. 126 del 10 agosto 2014, il quale prevede che la nuova normativa entri in vigore per tutti gli enti dal 1° gennaio 2015, per quanto riguarda gli aspetti contabili e dal 1° gennaio 2016, per quanto concerne il DUP. A tale fine, è stato realizzato uno studio che parte dall'analisi della nuova normativa contabile per arrivare ad una schematizzazione dei nuovi documenti attraverso i quali si dovranno progressivamente esplicitare le funzioni di programmazione e pianificazione dell'Ente.

Il controllo di qualità "è la funzione volta a garantire il controllo della qualità dei servizi erogati, sia in autogestione che attraverso gli organismi gestionali esterni, anche con l'impiego di metodologie dirette a misurare la soddisfazione degli utenti esterni ed interni dell'Ente". .... "La Direzione Generale promuove il grado di soddisfazione dei cittadini rispetto ai servizi erogati e supporta i dirigenti responsabili nella predisposizione delle carte dei servizi". Il principale strumento finora utilizzato per la rilevazione del grado di soddisfazione dei cittadini rispetto ai servizi erogati è stata la Carta dei Servizi on line, realizzata sul sito istituzionale del Comune, in cui i cittadini possono inserire il proprio giudizio sulle singole prestazioni erogate dai Servizi dell'Ente. La Direzione Generale analizza i report scaturenti dalla Carta dei Servizi online, al fine di individuare gli eventuali aspetti critici procedurali e/o gestionali, e di elaborare ed attivare progressivi interventi di miglioramento della qualità dei Servizi, anche nell'ambito del processo di riorganizzazione dell'Ente. Al fine di rendere più agevole l'espressione del proprio gradimento da parte dell'utente, si è proceduto, nel corso del 2014, avvalendosi della collaborazione del Servizio Portale Web e

## RENDICONTO DI GESTIONE 2014

Relazione illustrativa sull'efficacia dell'azione condotta sulla base dei risultati conseguiti in rapporto ai programmi e costi sostenuti (art.151 co.6 D.Lgs. 18/08/00 n.267)

Social Media, ad una generale sistematizzazione delle indagini presenti sul sito, collocando le stesse in un'unica sezione di maggiore evidenza sulla *home page* del sito istituzionale e di facile accesso e consultazione. In questa sezione, saranno inserite, di volta in volta, anche le indagini che si deciderà di realizzare su particolari servizi erogati dall'Ente. Il piano annuale per il Controllo di Qualità per l'anno 2014, prevedeva, infatti, da un lato, di continuare ad offrire agli utenti la possibilità di esprimere il proprio giudizio su tutte le prestazioni erogate dall'Ente attraverso la *Carta dei Servizi online*, dall'altro di focalizzare l'attenzione su uno specifico servizio ritenuto di particolare rilevanza strategica o sul quale svolgere un'indagine mirata. La prima indagine specifica che si è deciso di realizzare riguarda il servizio di refezione scolastica, considerata l'incidenza che tale servizio ha sulla vita delle famiglie e dei bambini e l'impegno profuso negli ultimi due anni dall'Amministrazione per il miglioramento qualitativo del servizio stesso e per garantirlo a costi accessibili a tutte le famiglie e soprattutto alle classi meno abbienti. Alla luce delle indicazioni del Dipartimento della Funzione Pubblica, nell'ambito del progetto *MiglioraPA*, è stato predisposto il questionario sul servizio mensa scolastica basato su una serie di indicatori di soddisfazione trasversali, raggruppati in 6 dimensioni (Accessibilità, Adeguatezza delle Informazioni, Aspetti tangibili, Personale, Capacità di Risposta e Gestione Contatto con l'utente). Lo scopo fondamentale dell'attività era quello di sviluppare, con risorse interne, un software che gestisse la raccolta e la registrazione dei dati e delle valutazioni espresse dai genitori e che servisse quale banco di prova per il suo successivo utilizzo a partire dalla programmazione 2015. Nel mese di dicembre lo stesso software è stato testato pubblicando sul sito istituzionale dell'ente una indagine sperimentale sulla refezione scolastica. Alla luce dei questionari compilati on line alla data del 31 dicembre, si è proceduto all'elaborazione di un primo documento di analisi dei dati raccolti, documento che analizzando le dimensioni del questionario ha evidenziato il buon funzionamento del software realizzato.

**PROGRAMMA: LA PROGRAMMAZIONE E  
L'ATTUAZIONE DELLE OO.PP.**

**SETTORE D'INTERVENTO: UN COMUNE  
EFFICIENTE**

Supporto Operativo ed Amministrativo ai R.U.P.

Il Servizio Supporto Operativo ed Amministrativo ai R.U.P. ha espletato la sua attività, con una spiccata connotazione di studio ed approfondimento, finalizzata all'assistenza operativo-legale agli uffici comunali nella definizione delle procedure di evidenza pubblica in tutte le fasi, sia precedenti che successive all'espletamento delle gare, per quanto concerne gli adempimenti derivanti, nell'ambito dei contratti pubblici, sia dal Dlgs. 163/2006 e ss.mm.ii. e che dai molteplici indirizzi operativi provenienti dall'Autorità di Vigilanza sui contratti pubblici e dall'Osservatorio Regionale.

Nell'ambito degli interventi previsti nel Programma, volti ad assicurare la vivibilità della città e delle sue dotazioni attraverso il mantenimento funzionale delle infrastrutture scolastiche, sportive, mercatali, della viabilità urbana primaria e secondaria, della rete della pubblica illuminazione e di quella fognaria, sono

## RENDICONTO DI GESTIONE 2014

Relazione illustrativa sull'efficacia dell'azione condotta sulla base dei risultati conseguiti in rapporto ai programmi e costi sostenuti (art.151 co.6 D.Lgs. 18/08/00 n.267)

sono state svolte le seguenti azioni:

- Implementazione dell'attività informativa, presso i Responsabili del Procedimento, nell'ambito delle procedure connesse agli appalti, subappalti e subforniture attraverso la predisposizione e diffusione di circolari informative e modulistica aggiornate alle ultime evoluzioni normative. Prosegue l'azione del servizio tesa all'omogeneizzazione dei comportamenti operativi dei Responsabili dei Procedimenti nelle procedure ad evidenza pubblica, dalla fase di indizione delle procedure di scelta del contraente alla fase dei controlli sui requisiti di capacità dei soggetti appaltatori e dei subappaltatori. L'azione si esplicherà anche sotto il profilo dell'assistenza ai RUP nell'ambito degli adempimenti inerenti l'obbligo di monitoraggio delle opere pubbliche, discendente dal dlgs 229/2011 ed articolato in fasi procedurali dalla circolare n.14 del 08.04.2014 del Ministero delle Finanze
- Implementazione degli strumenti di supporto al Responsabile del Procedimento nella verifica e validazione dei progetti delle co.pp. di cui agli artt. 44 e ss. del DPR 207/2010. Nelle more dell'emissione del decreto del Ministero delle Infrastrutture e trasporti di cui all'art 46 (comma 2) del citato Regolamento, che disciplinerà le procedure di accertamento della coerenza dei sistemi interni di controllo della qualità ai requisiti della norma UNI EN ISO 9001, l'azione prosegue nell'intensificazione del supporto ai RUP nell'ambito delle funzioni assegnate al Servizio di segreteria tecnica del Comitato, istituito con disposizione del D.G. n. 3 del 25.1.2012, per la conduzione delle procedure di verifica dei progetti di lavori pubblici ex art. 44 e ss. del Dpr 207/2010.

### Infrastrutture per lo Sport

Nel corso del 2014 il Servizio P.R.M. Impianti Sportivi ha curato le procedure d'appalto di lavori riportate nell'allegata scheda riepilogativa.

Oltre le ordinarie attività legate alla funzionalità dell'ufficio, quelle di conferenza di servizi, di interlocuzione con soggetti pubblici o privati e quelle presso cantieri di lavori, il Servizio competente

ha fornito supporto specialistico agli Organi amministrativi e in particolare a quello dell'Assessorato di riferimento.

Il Servizio competente, altresì, ha curato le procedure delle Attrezzature di uso pubblico di cui alla del. G.C. 1882/06 e succ. mod. e le procedure di Promozione, valorizzazione e ammodernamento di cui alla del. G.C. 590/14, le quali consentono di migliorare la dotazione e la fruibilità di attrezzature a uso pubblico, utilizzando "capitale privato" e seguendo i recenti indirizzi legislativi finalizzati al contenimento della spesa pubblica.

**PROGRAMMA: LA VALORIZZAZIONE DEL  
PATRIMONIO COMUNALE**

**SETTORE D'INTERVENTO: UN COMUNE EFFICIENTE**

## RENDICONTO DI GESTIONE 2014

Relazione illustrativa sull'efficacia dell'azione condotta sulla base dei risultati conseguiti in rapporto ai programmi e costi sostenuti (art.151 co.6 D.Lgs. 18/08/00 n.267)

Adeguamento al decreto legge della cosiddetta "spending review" riguardo alla riduzione della spesa per le auto della Pubblica Amministrazione e conseguente riduzione del parco veicolare di proprietà comunale

In sede di ideazione e redazione della R.P.P. 2014/16, si prospettava, tra l'altro, la necessità di addivenire alla graduale riduzione del parco veicolare di proprietà comunale e la conseguente riduzione della spesa. Si è proceduto, pertanto, alla riduzione del parco autovetture in uso all'Ente e alla dismissione e conseguente rottamazione dei veicoli particolarmente vetusti per i quali è risultata antieconomica la riparazione.

Infatti, per quanto concerne il trasporto persone, si è passati dalla iniziale dotazione di n. 26 autovetture a quella attuale di n. 13; per quanto concerne la rottamazione degli automezzi obsoleti (non riparabili) si rappresenta che sono stati dismessi e successivamente rottamati n. 36 automezzi. L'incremento rispetto all'anno scorso, nel corso del quale sono stati rottamati 14 automezzi, è di n.22 rottamazioni.

Ciò ha determinato un consistente risparmio di spesa per assicurazioni, tasse di possesso e costi di gestione e ha consentito di allineare l'azione amministrativa dell'Ente alle esigenze sancite dalla "spending review".

Adeguamento al decreto legge della cosiddetta "spending review" riguardo alla riduzione della spesa per gli uffici della Pubblica Amministrazione e conseguente riduzione delle sedi operative degli autoparchi comunali razionalizzando le risorse, riordinando le competenze ed eliminando le duplicazioni

Si è proceduto, inoltre, alla dismissione della sede decentrata di via Fratelli Cervi ( denominata "Autoparco Scampia" ) accorpando il personale e i mezzi in dotazione con quelli presenti presso l'Autoparco di via S. M. del Pianto. E' stata intrapresa, pertanto, la strada del contenimento della spesa per gli uffici della Pubblica Amministrazione attraverso la riduzione delle sedi operative degli "autoparchi comunali", razionalizzando l'impiego delle risorse disponibili e riordinando le competenze per eliminare le duplicazioni funzionali (programma 200 - progetto 17). Si tenga presente, a tale proposito, che la sede dismessa, essendo in condizioni di agibilità piuttosto precarie, aveva necessità di essere sottoposta ad importanti lavori di adeguamento strutturale e alle norme in materia di igiene e sicurezza del lavoro di cui al D.lgs 81/08. E' stato conseguito, pertanto, un ulteriore risparmio derivante dalla cancellazione di questi lavori non più necessari.

Riorganizzazione degli Uffici e Servizi dell'Area della Logistica attraverso la razionalizzazione delle risorse, riordinando le competenze ed eliminando le duplicazioni, in coerenza con quanto previsto dal decreto legge della cosiddetta "spending review" e secondo le disposizioni organizzative n. 28 e 38 del Direttore Generale.

Per quanto riguarda, infine, la riorganizzazione degli uffici e servizi dell'Area della logistica c'è da osservare che a fronte di un sensibile miglioramento ottenuto nell'ambito della predisposizione del crono-programma operativo e dell'organizzazione delle attività, il numero delle richieste per interventi è considerevolmente aumentato.

E tenendo presente che il numero dei dipendenti assegnati alle attività di corvè, traslochi e facchinaggio è di solo trenta unità, ( età media 63 anni, nove dipendenti hanno 64 anni, due 65 ) è facile intuire che il personale a disposizione è del tutto insufficiente a sostenere il livello di operazioni da compiere e quanto l'intero settore sia in sofferenza. Questo, ovviamente, determina un naturale rallentamento delle attività in cantiere tanto che si intende valutare la possibilità di ricorrere a ditta esterna, almeno per i traslochi di rilevante entità, specialmente quelli che riguardano l'azione di dismissione dei fitti passivi, e di elaborare un piano di rilancio del settore finalizzato a risolvere le criticità più rilevanti.





**PROGRAMMA: DIFFUSIONE ED EROGAZIONE DEI  
SERVIZI AL CITTADINO**

**AREA D'INTERVENTO: UN COMUNE EFFICIENTE**

Diffusione ed erogazione dei servizi al cittadino

Web e social media

Il potenziamento e il rafforzamento degli strumenti di informazione e comunicazione che utilizzano la rete Internet rappresentano il principale strumento attraverso il quale l'Ente comunica e dialoga con i propri cittadini. L'evoluzione della Rete da bacheca elettronica a strumento di comunicazione di massa ha reso sempre più centrale la funzione del portale istituzionale [www.comune.napoli.it](http://www.comune.napoli.it) quale spazio di accesso privilegiato per informarsi sulle iniziative e sulle attività dell'amministrazione comunale, ma anche in quanto piattaforma necessaria per rispettare quei principi di pubblicità e trasparenza dell'azione amministrativa che la legge impone a tutte le amministrazioni pubbliche.

Attraverso il Web Portal istituzionale si punta sempre più allo sviluppo dei processi di *dematerializzazione* delle procedure decentrate, ampliando l'offerta di servizi e informazioni mediante il costante, ma continuo, potenziamento delle specifiche sezioni destinate alla trasparenza dell'azione amministrativa e agli Open Data. Al profilo puramente informativo e comunicativo del sito web, infatti, si sta affiancando sempre più quello legato alla trasparenza e all'accesso civico, nel rispetto del D.Lgs n. 33 del 14 marzo 2013, in ordine agli obblighi di pubblicità, trasparenza e diffusione delle informazioni da parte delle Pubbliche Amministrazioni.

In quest'ottica s'inquadra la realizzazione della sezione del portale istituzionale denominata "Amministrazione trasparente", con accesso diretto dalla Home Page del sito, attraverso la quale il cittadino può avere accesso diretto ad informazioni quali: Disposizioni generali, Organizzazione, Consulenti e collaboratori, Personale, Bandi di concorso, Performance, Enti controllati, Attività e procedimenti, Provvedimenti, Controlli sulle imprese, Bandi di gara e contratti, Sovvenzioni, contributi, sussidi e vantaggi economici, Bilanci, Beni immobili e gestione patrimonio, Controlli e rilievi sull'amministrazione, Servizi erogati, Pagamenti dell'amministrazione, Opere pubbliche, Pianificazione e governo del territorio, Informazioni ambientali, Interventi straordinari e di emergenza.

Nell'ambito della pubblicazione dei contenuti previsti dall'obbligo di legge del D.lgs. 33/2013 si può valutare positivamente la "performance" dell'intera sezione Amministrazione Trasparente analizzata attraverso la rilevazione (e successiva pubblicazione) delle statistiche di accesso (individuate per le principali sotto sezioni nell'arco di tempo dal 1 luglio al 31 dicembre 2014).



## RENDICONTO DI GESTIONE 2014

Relazione illustrativa sull'efficacia dell'azione condotta sulla base dei risultati conseguiti in rapporto ai programmi e costi sostenuti (art.151 co.6 D.Lgs. 18/08/00 n.267)

Nel rispetto della Legge n.190/2012 e, in particolare, alle "Disposizioni per la prevenzione e la repressione della corruzione e dell'illegalità nella Pubblica Amministrazione", è stata sviluppata un'apposita sezione del *web portal* attraverso la quale tutti i Servizi dell'Ente, responsabili di appalti di lavori, servizi e forniture, potranno inserire direttamente online i dati dei predetti appalti, di qualsiasi entità, anche gli acquisti economici. Per ogni procedura è possibile conoscere puntualmente: la struttura proponente, l'oggetto del bando, l'elenco degli operatori invitati a presentare offerte, l'aggiudicatario, l'importo di aggiudicazione, i tempi di completamento dell'opera, servizio o fornitura, l'importo delle somme liquidate. In più, il dato viene prodotto e, quindi, esposto sul sito, in "formato aperto", così come espressamente richiesto dall'Autorità Nazionale Anticorruzione.

Il modulo AVCP consente di adempiere all'obbligo del Comune, in qualità di stazione appaltante, di pubblicare sul proprio portale istituzionale i dati relativi ai procedimenti di scelta del contraente, previsti dalla norma e finalizzati a garantire la trasparenza dell'attività amministrativa; esso consente, inoltre, al "Responsabile anticorruzione del Comune di Napoli" di redigere annualmente la dichiarazione di adempimento contenente il link al file pubblicato sul sito istituzionale, così come espressamente richiesto dall'AVCP, ed a questa Autorità, trasmetterla.

Nella pagina dedicata alla pubblicazione delle tabelle riassuntive dei dati riferiti agli anni precedenti, liberamente scaricabili in formato digitale standard aperto (.xml) si è provveduto alla pubblicazione, sia per l'anno 2013 che per il 2014, del dataset previsto dalla legge n. 190/2012.

È stata sviluppata un'ulteriore sezione del sito interamente dedicata all'*Open Data* per la quale è stato creato un "dominio di 4° livello": [www.opendata.comune.napoli.it](http://www.opendata.comune.napoli.it).

I dati in possesso della pubblica amministrazione, nella visione antecedente a quella della trasparenza e dell'accessibilità, venivano relegati all'ambito dei procedimenti amministrativi per cui erano stati generati; il paradigma corrente, invece, afferma la loro validità ed efficacia in funzione anche della conoscibilità, possibilità di valorizzazione, condivisione e riuso da parte dei cittadini e non soltanto dalle amministrazioni nell'ambito del perseguimento dei propri compiti istituzionali. È in questo contesto che si è affermata la prassi della pubblicazione degli *Open Data*, che avviene sul sito del portale istituzionale del Comune di Napoli - in base all'art. 68 comma 3 del Codice dell'Amministrazione Digitale (D.Lgs 7 marzo 2005, n. 82) – in un formato di dati reso pubblico, documentato esaustivamente e neutro rispetto agli strumenti tecnologici necessari per la fruizione dei dati stessi.

Attraverso questa specifica sezione, anch'essa in evidenza sulla Home Page del sito e in costante aggiornamento, il cittadino può avere accesso diretto ad informazioni, di tipo aperto, quali: *Tabella riassuntiva sui contratti, Elenco delle strade del Comune di Napoli divise per Municipalità, Ordine dei lavori ed esiti delle sedute del Consiglio Comunale, Delibere approvate dalla Giunta Comunale, Elenco dei parchi cittadini distinti per Municipalità, Tassi di assenza dei dipendenti e tantissimi altri dati.*

La sezione degli *Open data* si è rivelata da subito un forte strumento di attuazione della politica della trasparenza. La sezione è in continuo arricchimento di materiali: solo nell'arco dell'ultimo semestre, infatti, la banca dati è stata incrementata di quattro dataset relativi ai Dati Geografici:

1. Territorio cittadino suddiviso in Quartieri
2. Territorio cittadino suddiviso per municipalità
3. Perimetrazione dell'area complessiva del sito Unesco e della relativa buffer zone
4. Perimetrazione degli interventi di riqualificazione di strade e piazze

In una visione più ampia e moderna della rete, al passo con lo sviluppo di nuove e più moderne tecniche di comunicazione e, soprattutto, con l'evolversi dei sistemi di ricerca e condivisione di notizie, è stata ancor più rafforzata la comunicazione attraverso i "Social Media" istituzionali quali Facebook, Twitter, Google+, Youtube inseriti in un'apposita sezione della Home del portale denominata "Segui il Comune", con principali funzioni di ascolto e condivisione e

## RENDICONTO DI GESTIONE 2014

Relazione illustrativa sull'efficacia dell'azione condotta sulla base dei risultati conseguiti in rapporto ai programmi e costi sostenuti (art.151 co.6 D.Lgs. 18/08/00 n.267)



attraverso i quali diffondere, informazioni, iniziative e notizie.

I *social media* confermano costantemente di poter realizzare un vero circuito virtuoso di informazione secondo una modalità di interazione e partecipazione dinamica in continua evoluzione: con la loro immediatezza, infatti, questi strumenti rafforzano la percezione di trasparenza e di efficienza dell'Amministrazione pubblica, consolidando a relazione di prossimità e l'atteggiamento di attenzione nei confronti dei cittadini.

La realizzazione di un dialogo continuo e costante con il cittadino attraverso i canali di contatto informatici e le piattaforme social, la disponibilità di informazioni sugli uffici e sui servizi offerti attraverso le pagine informative del portale istituzionale, nonché la possibilità di accedere ad una parte molto vasta del catalogo dei dati dell'amministrazione comunale (open data, biblioteche, dati sul personale, sedute consiliari e municipali, atti amministrativi, bandi di gara) tende a realizzare quell'obiettivo di democrazia partecipata in grado di rendere il cittadino sempre più consapevole e informato.

I canali social si sono confermati essere asset fondamentali e in continuo incremento, per l'osmosi del circuito informativo/partecipativo esistente tra l'Amministrazione comunale e i cittadini: grande rilevanza, con un trend notevolmente in crescita, occupano la pagina Facebook e il profilo Twitter del Comune che consentono un canale più immediato per la propagazione e l'amplificazione delle notizie, concorrendo al rafforzamento della relazione di fiducia con il cittadino, nonché alla costruzione di un sistema sempre più capace di percepire e monitorare il livello di soddisfazione degli utenti.

### Ufficio Stampa

L'Ufficio Stampa svolge il ruolo di interfaccia istituzionale dell'Ente, in tutte le sue articolazioni, dal Sindaco, alla Giunta, al Consiglio, ai Servizi comunali, con il mondo dei media, agenzie, giornali, periodici, televisioni, radio e siti web, nell'ottica di fornire una comunicazione efficace, coerente, coordinata, trasparente e tempestiva delle azioni di governo della città mosse in atto dall'amministrazione cittadina.

L'attività d'informazione e comunicazione della Giunta e del Sindaco si è concretizzata in:

- diffusione di comunicati stampa inerenti le attività istituzionali, con la cura di veicolare i contenuti in relazione ai destinatari (carta stampata, televisioni/radio e testate web) ed alle aree di interesse (politica, economia, cultura, sport, spettacoli, stato ed enti locali) garantendo un incremento del coefficiente di ripresa delle notizie da parte dei quotidiani locali e nazionali.

- pianificazione ed organizzazione di conferenze stampa sia a palazzo San Giacomo e che altrove: accanto alla presentazione di progetti ed iniziative del Sindaco e degli Assessori, si è assicurata un'azione intensa di coinvolgimento degli organi di stampa in occasione delle rassegne promosse dall'amministrazione, ad esempio Maggio dei Monumenti, Estate a Napoli, Domeniche Ecologiche, Natale a Napoli, Capodanno, garantendo la presenza di stampa anche specializzata e la successiva pubblicazione dei principali appuntamenti per tutta la durata delle manifestazioni.

- Attività di gestione della stampa nel corso di appuntamenti di respiro nazionale ed internazionale: dalla visita del Presidente della Repubblica Giorgio Napolitano alla presentazione degli eventi del Forum delle Culture; dalla firma degli accordi per Bagnoli in data 14 agosto del Presidente del Consiglio Matteo Renzi con la Regione ed il Comune alla 13ª edizione del Forum Internazionale del Turismo alla presenza dei ministri europei.

- Contatti con la carta stampata ed emittenti radiotelevisive, agenzie, testate web, organizzazione di interviste: la cui intensificazione è dimostrata dalla crescente attenzione rivolta alla città ed alla sua amministrazione dalla stampa italiana e straniera: molti sono i programmi di approfondimento giornalistico nazionale che hanno ospitato il sindaco, tv straniere hanno intervistato, oltre che il Sindaco, anche il vice sindaco ed altri assessori, giornali cartacei e online tedeschi, francesi, inglesi e statunitensi hanno pubblicato reportage su alcune significative iniziative del nostro ente.

- Gestione delle attività di comunicazione del Sindaco, a seguito delle dimissioni del portavoce.

Per quanto concerne l'attività di comunicazione del Consiglio Comunale, si è assicurato un'informazione esauriente e trasparente sulle azioni del Consiglio

## RENDICONTO DI GESTIONE 2014

### Relazione illustrativa sull'efficacia dell'azione condotta sulla base dei risultati conseguiti in rapporto ai programmi e costi sostenuti (art.151 co.6 D.Lgs. 18/08/00 n.267)

nelle sue articolazioni – Presidente, Vice Presidenti, Conferenza dei Capigruppo, Commissioni consiliari – mediante comunicati, contatti con la stampa e le dirette "streaming live", realizzate con i servizi strumentali ed umane interne. In particolare, grazie all'acquisto di nuove apparecchiature sui mercati elettronici, si è realizzata una regia fissa attraverso telecamere robotizzate che le sedute di Consiglio Comunale, offrendo l'opportunità del governo delle telecamere anche da remoto e una ottima qualità ed affidabilità del servizio.

Si è incrementato, inoltre, sempre nello svolgimento della propria funzione di interfaccia istituzionale del Comune con il mondo dei media, l'utilizzo delle nuove forme di comunicazione: dai principali social network, alla realizzazione delle pagine web del sito istituzionale e della rete intranet, con particolare riguardo alle attività del consiglio comunale, proponendo, ad esempio, le sintesi giornalistiche delle sedute consiliari (pubblicate entro 24 ore dallo svolgimento), o schema riassuntivo dei provvedimenti e quello integrale delle mozioni e degli ordini del giorno approvati, nonché il calendario e i resoconti settimanali dalle attività delle Commissioni Consiliari. Si è poi curato un ulteriore allargamento della platea potenziale di fruitori facendo ricorso allo strumento della newsletter, con la redazione di Consiglioinforma@, che conta quasi cinquemila iscritti.

Sul tema delle dirette streaming live si è ampliato lo spettro di intervento, assicurando la copertura e la messa in rete di appuntamenti di particolare rilievo o di incontri formalivi: per esempio il seminario per l'attuazione della disciplina anticorruzione nel Comune di Napoli, che ha visto, tra gli altri, la partecipazione di Raffaele Cantone.

L'Ufficio Stampa ha ampliato e approfondito la web tv comunale, la cui redazione segue quotidianamente le iniziative del Sindaco e degli Assessori, nonché le attività del Consiglio comunale e delle Commissioni, confezionando servizi giornalistici, sia sul piano dei contenuti che su quello tecnico: nel corso dell'anno si è registrata una crescita sia sotto il profilo dell'utilizzo dei nostri servizi da parte delle redazioni televisive nazionali e locali, sia sotto il profilo del numero di utenti. In particolare si è lavorato per arricchire il palinsesto con la produzione di spot audiovisivi, e con carattere promozionale di iniziative culturali e turistiche e con carattere più propriamente di servizio. A solo titolo esemplificativo si citano i prodotti multimediali realizzati in occasione delle consultazioni elettorali per il rinnovo del Parlamento europeo del 25 maggio - uno spot con indicazioni tecniche e pratiche per gli elettori del comune di Napoli - mentre, per la cerimonia di accoglienza dei ministri europei (Forum internazionale del turismo) al teatro San Carlo è stato confezionato lo spot "Vedi Napoli e poi vivi" per raccontare alcune delle bellezze artistiche e culturali della città. Spot promozionali sono stati realizzati per il Maggio dei Monumenti, Estate a Napoli, la campagna promozionale di ASIA e le Domeniche ecologiche, Natale a Napoli, il Capodanno, insieme ad un'infografica per i trasporti durante il periodo delle feste.


Si è poi lavorato per consolidare l'area della web tv destinata ad ospitare servizi su temi di interesse pre-puo per i cittadini. In quest'alveo si inseriscono il TG Napoli pulita, un telegiornale d'inchiesta con il settore ambientale della polizia municipale su tematiche naturalistiche, ecologiche o paesaggistiche, che ha registrato una crescente attenzione da parte degli utenti e la rubrica In poche parole, realizzata in sinergie con la sede di Via Verdi, nel corso della quale il Sindaco e gli altri amministratori rispondono a comande poste direttamente dai cittadini intervistati da una troupe della web tv. Si è inoltre approfondito il settore culturale della web tv, con la realizzazione, in collaborazione con le Soprintendenze, di uno spot e di sei documentari sui musei del polo museale, destinati ad essere divulgati attraverso il circuito cittadino di Metronapoli e quello nazionale di Cento Stazioni.

Sono state ampliate le postazioni a disposizione della stampa sia a Palazzo San Giacomo che a Via Verdi e allestita, in occasione di consultazioni elettorali, una sala a disposizione dell'Ente e dei giornalisti, con un monitoraggio continuo sia dello svolgimento delle attività che dei risultati, dandone comunicazione in tempo reale.

Comunicazione Istituzionale e Immagine dell'Ente

## RENDICONTO DI GESTIONE 2014

Relazione illustrativa sull'efficacia dell'azione condotta sulla base dei risultati conseguiti in rapporto ai programmi e costi sostenuti (art.151 co.6 D.Lgs. 18/08/00 n.267)



Nell'ambito della comunicazione interna viene continuamente aggiornato il sito Intranet, strumento indispensabile dell'attività lavorativa dei dipendenti del Comune che consente due diversi tipi di consultazione: il primo, aperto a tutti i dipendenti, e il secondo, accessibile solo a quelli in possesso di un'apposita password, con operatività personalizzata.

Viene poi redatta, aggiornata e diffusa mediante pubblicazione sul sito Intranet la rubrica telefonica interna, realizzata anche in formato "PDF", per consentire il download e la stampa dal sito.

Sul sito Intranet viene altresì pubblicata la rassegna stampa giornaliera, prelevata dal sito della società che la realizza per conto del Comune di Napoli, tutti i giorni alle 9:30 (quando la rassegna è stata ultimata). Sul sito Intranet è possibile consultare le rassegne stampa pubblicate a partire dal novembre 2012.

Sono stati realizzati n. 6 numeri (da gennaio a luglio 2014) del giornale di Comunicazione Interna del Comune di Napoli "Napoli in Comune" (autorizzazione del Tribunale di Napoli n. 79 del 7.12.2009) curando la redazione dei testi, l'impaginazione professionale, il trattamento delle immagini e la realizzazione delle fotografie). La realizzazione di "Napoli in Comune" è stata sospesa al numero di luglio 2014, prevedendone la sostituzione con il giornale "Freepress Vivere Napoli" con una tiratura di centomila copie, da distribuire alla cittadinanza.

Nell'ambito delle attività di comunicazione esterna, di concerto con l'Assessorato alla Comunicazione, dal mese di agosto viene gestito il portale web [vivere.napoli.it](http://vivere.napoli.it)

dove vengono pubblicate e presentate le attività e i servizi che l'Amministrazione Comunale offre alla cittadinanza, in maniera veloce, utile ed intuitiva, con approfondimenti sulle numerose realtà pubbliche e private che operano in vari settori strategici.

Viene poi gestita la linea grafica e multimediale del Comune di Napoli, in funzione del marchio aziendale, fornendo supporto agli Assessorati e ai dirigenti dei Servizi e delle Direzioni-Dipartimenti-Servizi Autonomi dell'Ente, per la progettazione e la realizzazione di carta intestata, cartelline, e altri materiali stampati di consumo (buste, biglietti da visita ecc.) oltre che di targhe, timbri, ecc.

Uguale supporto viene fornito anche per la progettazione e la realizzazione di manifesti, cartellonistica, pubblicazioni in genere, nonché per la progettazione e la realizzazione di campagne di comunicazione, quale quella realizzata nell'ambito del Piano Triennale per la Prevenzione della Corruzione, concernente la pubblicazione di diapositive "ad effetto", sui siti istituzionali del Comune (Intranet e Internet) e su ["vivere.napoli.it"](http://vivere.napoli.it).

**PROGRAMMA: PROMOZIONE E SVILUPPO DELLE  
ATTIVITÀ SPORTIVE E INIZIATIVE PER LO SPORT  
SETTORE D'INTERVENTO: SPORT E IMPIANTI  
SPORTIVI**

Promozione delle attività Sportive e valorizzazione del sistema degli impianti

## RENDICONTO DI GESTIONE 2014

Relazione illustrativa sull'efficacia dell'azione condotta sulla base dei risultati conseguiti in rapporto ai programmi e costi sostenuti (art.151 co.6 D.Lgs. 18/08/00 n.267)

Il programma della relazione previsionale e programmatica per il triennio 2014/2016, per lo scrivente Servizio prevede la Promozione delle Attività Sportive e la valorizzazione del Sistema degli Impianti, la promozione dello sport per tutte le fasce d'età e per persone che vivono in condizioni di diversa abilità. Negli ultimi due mesi del 2014 si è provveduto in sinergia con i vari impianti a rinsaldare questo concetto, dando la possibilità alle Associazioni Sportive di organizzare e portare a termine i progetti per queste persone che si trovano in difficoltà fisiche ed economiche.

La previsione, in diminuzione delle entrate è connessa, come di consueto, ad una circostanza temporale in quanto le stesse contengono due periodi, ovvero diverse stagioni agonistiche nell'ambito dello stesso esercizio finanziario. Pertanto quelle relative al periodo novembre/dicembre hanno risentito delle incertezze tipiche che si riflettono nel corso di avvio della stagione agonistica 2014/2015.

Si rappresenta, inoltre, che gli introiti tra la Società Sportiva Calcio Napoli e il Comune di Napoli sono ancora in via di definizione.

Relativamente alla riqualificazione degli Impianti si rinvia a quanto già enunciato nella precedente relazione e che in merito nulla è variato restando ancora come riferimento la disciplina prevista dalla Legge della Regione Campania n° 18 del novembre 2013.

iniziative per lo sport

Il programma della relazione previsionale e programmatica per il triennio 2014/2016 prevede la promozione dello sport per tutte le fasce d'età e si è focalizzata l'attenzione sull'inserimento dei giovani appartenenti alle categorie a rischio, nell'ambito di tutte le discipline sportive e nella gestione delle Palestre scolastiche .

Relativamente alla promozione degli eventi sportivi di rilevanza nazionale ed internazionale questo Servizio ha partecipato attivamente, in sinergia con altri Servizi dell'Amministrazione Comunale, alla organizzazione e alla promozione delle varie iniziative sportive, sociali e turistiche proposte da vari soggetti da attuarsi agli inizi del 2015. Nelle Conferenze di Servizio, propedeutiche alla realizzazione di ulteriori manifestazioni, il servizio ha apportato la propria competenza ed il proprio contributo di esperienze al fine di risolvere le varie problematiche insorte nell'organizzazione degli eventi sportivi. Relativamente ai costi da sostenere non essendoci stati eventi negli ultimi due mesi del 2014, non si rilevano benefici economici concessi alle Associazioni.

Gli introiti delle palestre scolastiche insistenti sul territorio di proprietà comunale, vengono contabilizzati nel mese di ottobre così come previsto dalla circolare trasmessa ai Direttori Scolastici e alle Associazioni Sportive, quindi nel mese di novembre e dicembre l'incremento economico è stato di scarsa rilevanza .

La successiva contabilità di fatturazione si effettuerà nel primo trimestre 2015.

## RENDICONTO DI GESTIONE 2014

Relazione illustrativa sull'efficacia dell'azione condotta sulla base dei risultati conseguiti in rapporto ai programmi e cost sostenuti (art.151 co.6 D.Lgs. 18/08/00 n.267)



**PROGRAMMA: L'ATTUAZIONE DEL PROCESSO DI  
RIFORMA DELL'ENTE COMUNE E LO SVILUPPO  
ORGANIZZATIVO**

**SETTORE D'INTERVENTO: UN COMUNE EFFICIENTE**

Nascita della città metropolitana

L'anno 2014 si è caratterizzato per l'avvio del processo di riforma istituzionale relativo, nelle more della riforma del titolo V della Costituzione, all'attuazione della Città Metropolitana. L'Ufficio di Gabinetto ha fornito agli organi politici i dati, le analisi e le proiezioni necessarie alla piena visione della riforma in atto, anche attraverso la partecipazione al Comitato di lavoro istituito con disposizione del Direttore Generale n. 16 del 18.04.2014, quale tavolo permanente per l'esame delle problematiche attuative della Città Metropolitana di Napoli.

E' stata curata inoltre dall'Ufficio di Gabinetto l'avvio della fase di coprogettazione per il Piano Operativo Nazionale "Città Metropolitane" (cd. PON METRO). La strategia dell'Agenda Urbana per la programmazione dei Fondi Strutturali 2014-2020 enunciata nella Bozza di Accordo di Partenariato del 9 dicembre 2013 prevede la realizzazione di un Programma, a natura più sperimentale, dedicato appunto alle Città metropolitane, vocato alla realizzazione di azioni integrate da realizzarsi con il FESR e con il FSE sulle direttrici "Smart city per il ridisegno e la modernizzazione dei servizi urbani" e "social innovation per l'inclusione sociale per i segmenti di popolazione più fragili e per aree e quartieri disagiati".

Il dossier di coprogettazione della città di Napoli, presentato tempestivamente al Dipartimento per lo Sviluppo (nelle more dell'istituzione della relativa Autorità di Gestione) è confluito in un documento notificato il 22 luglio 2014, in corso di esame da parte dei servizi della Commissione europea, per valutare il Programma, la CE richiederà maggiori informazioni sui fabbisogni specifici e sulle strategie e interventi da attuare in ciascuna città. Nel Piano di Rafforzamento Amministrativo (PRA) che il DPS trasmetterà alla CE entro la fine del 2014 saranno contemplati anche struttura e compiti degli Organismi intermedi, nonché le funzioni che l'Autorità Urbana potrà svolgere ed i corrispondenti requisiti organizzativi; all'Ufficio dell'AU, istituito presso il Comune di Napoli, saranno delegati, per la prima volta, i compiti di gestione del programma.

## RENDICONTO DI GESTIONE 2014

Relazione illustrativa sull'efficacia dell'azione condotta sulla base dei risultati conseguiti in rapporto ai programmi e costi sostenuti (art.151 co.6 D.Lgs. 18/08/00 n.267)

AREA STRATEGICA

3 BENI COMUNI

**PROGRAMMA: LO SVILUPPO DELLE ATTIVITÀ DI  
SUPPORTO PER IL FUNZIONAMENTO DEL COMUNE**

**SETTORE D'INTERVENTO: SVILUPPO E LAVORO  
(EVENTI STRATEGICI E DI RILIEVO INTERNAZIONALE)**

Eventi strategici e di rilievo internazionale

Relativamente alla partecipazione del Comune di Napoli all'Expo 2015 che si terrà a Milano dal 1 maggio al 31 ottobre 2015, si rinvia a quanto già relazionato dalla Direzione Centrale Sviluppo Economico nell'ambito del Programma 900.

Relativamente al Forum Universale delle Culture 2013, il Comune pur restando titolare delle scelte relative all'evento, del quale ha approvato le "schede di intervento" con deliberazione di Giunta n. 826/2013, ha deciso di avvalersi per la realizzazione delle iniziative sul territorio cittadino dello strumento della "Fondazione Forum Universale delle Culture 2013".


E' pertanto la Fondazione che sta curando dal mese di maggio le attività programmate, attività che continueranno fino a dicembre 2014.

Ad oggi sono state realizzate:

- 16 esposizioni di arte e/o fotografia
- 59 concerti musicali
- 38 rappresentazioni teatrali
- 15 reading
- 118 incontri e o convegni
- 8 workshop
- 39 itinerari urbani
- 6 installazioni e/o attività culturale itineranti e urbane.

## RENDICONTO DI GESTIONE 2014

Relazione illustrativa sull'efficacia dell'azione condotta sulla base dei risultati conseguiti in rapporto ai programmi e costi sostenuti (art.151 co.6 D.Lgs. 18/08/00 n.267)



Parte rilevante delle attività è stata concentrata principalmente presso il Complesso di San Domenico Maggiore, la Mostra d'Oltremare, la Rotonda Diaz, il Teatro di San Carlo, anche se alcuni eventi si sono svolti sui territori delle 10 Municipalità.

Ad oggi il pubblico che ha partecipato a tali attività ammonta a circa 400 mila persone.

In termini di comunicazione si sono utilizzate inserzioni su quotidiani locali e nazionali, spot su reti televisive nazionali, jingle su radio locali, affissioni cittadine, azioni di comunicazione urbana itinerante e guerriglia marketing, attività di social networking e attività di promozione on line, anche attraverso la creazione di un magazine parallelo e rafforzativo del sito istituzionale.

**PROGRAMMA: PROMOZIONE E SVILUPPO DELLE  
ATTIVITÀ CULTURALI TURISTICHE E DEL TEMPO  
LIBERO**

**SETTORE D'INTERVENTO: SVILUPPO E LAVORO**

### Promozione turistica

Nel corso dell'anno 2014 il Servizio Turismo ha svolto le seguenti attività, di concerto con l'Assessorato alla Cultura ed al Turismo e con la Direzione Centrale Cultura, Turismo e Sport.

Con riferimento agli eventi di rilevanza turistico-culturale il Servizio:

- ha collaborato con la partecipazione alle commissioni di gara alla realizzazione della XX Edizione della manifestazione "Maggio dei Monumenti", che quest'anno è stata curata dal "Forum Universale delle Culture" e ha avuto per tema "Storie e Leggende Napoletane";
- ha curato la realizzazione della rassegna di eventi turistico-culturali "Estate a Napoli 2014";
- ha curato la realizzazione della manifestazione "Natale a Napoli 2014", che ha avuto tra i suoi momenti clou la Notte di Capodanno con lo spettacolo di fuochi pirotecnici. Nell'ambito della manifestazione si sono svolti: concerti di fanfare e per bande nel centro storico, animazione di strada itinerante, visite guidate, concerti d'organo nelle chiese, la rassegna "Città della Musica". Lungo i percorsi cittadini di maggior flusso turistico è stato previsto un servizio di informazione e di accoglienza turistica a supporto delle suindicate iniziative.

Per la promozione degli eventi di rilevanza turistico-culturale si è provveduto all'affidamento alla Società Paesi On Line della campagna di comunicazione del Comune di Napoli sul Network PaesiOnLine (da dicembre 2014 a febbraio 2015) e alla Società British America Group della campagna di promozione turistica consistente in una pagina dedicata alla Città di Napoli sulla Agenda 2015 della Guida Travel Gup (da dicembre 2014 a dicembre 2015).



## RENDICONTO DI GESTIONE 2014

Relazione illustrativa sull'efficacia dell'azione condotta sulla base dei risultati conseguiti in rapporto ai programmi e costi sostenuti (art.151 co.6 D.Lgs. 18/08/00 n.267)

In ordine al Protocollo d'intesa tra il Comune di Napoli e l'Accademia delle Belle Arti approvato nel 2013, gli studenti dell'Accademia hanno collaborato agli eventi di rilevanza turistico-culturale organizzati dall'Amministrazione Comunale nel 2014 realizzando la grafica riguardante la rassegna dell'Estate e curando in maniera più articolata e specifica l'evento "Festival del Bacio".

Con riferimento alla programmazione dei suindicati eventi sono state pubblicate le manifestazioni di interesse al fine della presentazione di proposte da realizzare nell'ambito dell' "Estate a Napoli 2014" e del "Natale a Napoli 2014".

Sulla base delle proposte presentate per l'Estate è stata realizzata la relativa rassegna.

Per il Natale le iniziative sono state di volta in volta concordate con l'Assessorato alla Cultura ed al Turismo.

Il Servizio ha partecipato alle Borse del Turismo di Milano, Berlino, Praga, Mosca, Goteborg, Napoli, Rimini e Firenze.

Ha partecipato inoltre per la prima volta alla Fiera del Turismo Congressuale a Francoforte nel mese di maggio 2014, realizzando incontri con i buyers provenienti da tutto il mondo al fine di cominciare a promuovere a Napoli il Turismo Congressuale.

Con riferimento all'attività di ricerca di fonti di finanziamento diverse da quelle del bilancio proprio dell'Ente - Fund raising - è stato approvato il progetto "Imago Mundi", presentato nel 2013 alla Regione Campania ai fini dell'ammissione a finanziamento a valere sui fondi PO FESR Campania 2007/2013 Ob. Op. 1.12. Le attività del progetto sono state espletate; è stato richiesto alla Regione Campania il primo acconto.

E' stato approvato inoltre il Progetto "Acerra - Napoli, da castello in castello" presentato nel 2013 dal Comune di Napoli e dal Comune di Acerra alla Regione Campania per l'ammissione a finanziamento sempre a valere sui fondi PO FESR Ob. Op. 1.12. Nell'ambito di tale progetto nel mese di luglio è stato realizzato al Maschio Angioino lo spettacolo "Napoli prima e dopo" (Per l'erogazione del finanziamento l'interlocutore della Regione è il Comune di Acerra).

L'imposta di soggiorno - fonte di finanziamento ulteriore finalizzata al potenziamento dei servizi turistici offerti - nel 2014 è stata destinata al Servizio nella misura di Euro 1.200.000. Tale importo è stato utilizzato per realizzare numerose attività (quali acquisto paico, spettacolo turistico, Volontari della Protezione Civile) e gare (per il Portale del Turismo, i servizi igienici, il materiale di stampa e l'immagine coordinata).

E' stato aperto per tutto l'anno il bando 2012/2014 - pubblicato nel 2012 - per la ricerca di sponsor per le iniziative di rilievo turistico-culturale tenutesi in città fino al mese di dicembre 2014.

Con riferimento al miglioramento della percezione della sicurezza da parte dei turisti, con i proventi della tassa di soggiorno è stato affidato al Servizio Protezione Civile il coordinamento dell'impiego delle Associazioni di Volontariato di Protezione Civile. Tali Associazioni nel corso del 2014 hanno effettuato attività di assistenza o soccorso, nonché indirizzamento dei flussi turistici nella città.

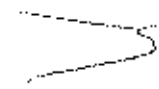
Per quanto riguarda la sede del Servizio Turismo è stato avviato il progetto per la messa in sicurezza dell'impianto elettrico. E' in corso la realizzazione del progetto per la messa in sicurezza degli infissi.

Si è svolta la procedura per l'aggiudicazione della gara per la realizzazione del Portale del Turismo, sul quale sarà consultabile il calendario delle attività culturali e del tempo libero (teatro, musica, visite guidate, incontri letterari, enogastronomia, sport). All'interno del Portale sarà creata una sezione dedicata ai soggetti che realizzeranno eventi turistico-culturali in città; a tali soggetti verranno fornite le credenziali per accedere al Portale ed inserire direttamente i dati concernenti gli eventi da realizzare. Il Servizio Turismo gestirà il Portale.

Per quanto riguarda il Turismo Sostenibile si sono voluti valorizzare gli storici percorsi delle scalinate e gradinate napoletane che - intrecciandosi con le altre zone pedonali della città, quali il lungomare e il centro storico - concorrono a promuovere, con la modalità del camminare, i territori più pregiati della città. In questa direzione anche nel 2014 l'Amministrazione ha aderito, attraverso un'associazione delegata, alla giornata nazionale del Trekking Urbano, e si è impegnata a organizzare tale manifestazione, in proprio, per l'anno 2015.

## RENDICONTO DI GESTIONE 2014

Relazione illustrativa sull'efficacia dell'azione condotta sulla base dei risultati conseguiti in rapporto ai programmi e costi sostenuti (art.151 co.6 D.Lgs. 18/08/00 n.267)



Al fine di creare una mobilità sostenibile per la visita della città, è stata realizzata una brochure dedicata alle Stazioni dell'Arte e ai luoghi di attrazione turistica adiacenti alle singole fermate della Metropolitana.

A livello nazionale l'Amministrazione Comunale - dopo il Protocollo d'intesa siglato nel 2013 con altri Enti (Provincia di Rimini, Roma Capitale, Comuni di Milano, Firenze, Venezia) per la creazione di un Network delle Grandi Destinazioni Italiane per il Turismo Sostenibile - ha partecipato alla BIT di Milano e ad altre Borse promuovendo il citato accordo e ha partecipato ad incontri con i partner italiani per la definizione dei vari step del progetto. Ha partecipato inoltre a incontri informativi e formativi nell'ambito di "The European Tourism Indicator System - ETIS".

Fortemente voluto dall'Assessore alla Cultura e al Turismo con l'obiettivo di fare promozione al territorio ed alle sue opere museali ed artistiche, è stato creato - nell'ambito del Servizio - l'Ufficio Cinema. Tale struttura farà da ufficio promotore e di supporto alle case produttrici che intendono girare a Napoli films, documentari, lungometraggi e altro, proponendo innanzitutto un'immagine turistico-culturale della città - diversa dalla solita immagine folkloristica e degradata - che faccia da sfondo alle opere cinematografiche. L'Ufficio dovrà dare inoltre supporto agli operatori per snellire le procedure burocratiche necessarie per girare films all'interno delle locations.

Nel corso dell'anno si sono tenuti incontri con gli uffici interessati ai fini della predisposizione della modulistica da far usare ai soggetti interessati.

A fine anno è stata affidata alla Telecom per la durata di 12 mesi il servizio di gestione e personalizzazione dell'App Premium che, partendo dal cinema, sarà poi utilizzato anche per percorsi turistici.

E' in corso la predisposizione del Regolamento concernente le tariffe e gli eventuali costi delle sedi istituzionali nonché per la compensazione dei mancati introiti ed eventuali occupazioni di suolo.

Con riferimento al turismo scolastico - collegandosi al Progetto "La Cultura comincia dalla Scuola", in virtù del bando regionale che offre alle scuole (non solo locali) un contributo per visitare le città campane - si stanno avviando intese con le scuole al fine di predisporre itinerari ad hoc per le scolaresche cittadine, che possono essere offerti anche alle scolaresche di altre città italiane ed estere.

A fine anno è stato effettuato l'affidamento del servizio di realizzazione di un sito web dedicato al turismo scolastico.

Educational. Al fine di promuovere l'immagine turistica di Napoli all'estero, è stata organizzata dal 12 al 14 novembre l'ospitalità in città di buyers provenienti dalla Fiera del Turismo di Firenze.

Si è svolta la procedura per l'aggiudicazione della gara per i servizi igienici pubblici per i turisti in città.

Si continuano a realizzare stages formativi a beneficio di studenti iscritti a corsi di laurea presso Università napoletane e non, Scuole di specializzazione, Master, e di laureati. Nel 2014 sono stati presenti 6 studenti napoletani e 10 stranieri.

**PROGRAMMA: PROMOZIONE E SVILUPPO  
DELLE ATTIVITÀ CULTURALI TURISTICHE E  
DEL TEMPO LIBERO**

**SETTORE D'INTERVENTO: CUI TIIRA**

## RENDICONTO DI GESTIONE 2014

Relazione illustrativa sull'efficacia dell'azione condotta sulla base dei risultati conseguiti in rapporto ai programmi e costi sostenuti (art.151 co.6 D.Lgs. 18/08/00 n.267)

### Progettazione culturale e spazi per la cultura

#### Palazzo delle Arti di Napoli

Il PAN ha ospitato un considerevole numero di eventi, come la mostra dedicata a Shepard Fairey, da collocare entro le linee di azione tracciate dall'Assessore alla Cultura.

Con Delibera n.865 del 4/12/2014 è stato costituito un comitato tecnico scientifico consultivo del PAN i cui componenti rappresentano istituzioni prestigiose.

#### Casina Pompeiana

Lo spazio ha ospitato iniziative interessanti che hanno registrato un buon afflusso di pubblico.

Sono in corso verifiche di carattere tecnico-impiantistico e valutazioni organizzative per la costituzione dell'Archivio Storico della canzone napoletana, fornito dalla Rai, su supporto digitale e che sarà recepito in apposita convenzione.

#### Teatro San Ferdinando

Il Teatro Stabile della Città di Napoli ha ottenuto la qualifica di Teatro Nazionale per il triennio 2015-2017. Il sostegno economico e istituzionale assicurato al Teatro Stabile della Città di Napoli e alla Fondazione Eduardo de Filippo ha consentito il raggiungimento di tale importante traguardo.

L'impegno profuso ha consentito inoltre la nascita di una scuola d'arte drammatica presso il Teatro San Ferdinando che sarà diretta nel primo quinquennio da Luca de Filippo.

#### Piazza Forcella

E' stata redatta, sottoscritta e trasmessa alla Presidenza del Consiglio dei Ministri- Dipartimento per la Gioventù la convenzione con l'Associazione Culturale "I Teatrini" mandataria di una Associazione Temporanea di Scopo e soggetto aggiudicatario nella procedura concorsuale a suo tempo indetta per la valorizzazione di significativi cespiti delle città italiane. L'iter amministrativo è in via di definizione.

E' stato avviato un percorso formativo in informatica finalizzato all'inserimento dei giovani nel mondo del lavoro.

### Valorizzazione del Patrimonio artistico

#### Complesso Monumentale di Castel Nuovo e Museo Civico

## RENDICONTO DI GESTIONE 2014

Relazione illustrativa sull'efficacia dell'azione condotta sulla base dei risultati conseguiti in rapporto ai programmi e costi sostenuti (art.151 co.6 D.Lgs. 18/08/00 n.267)



Ai fini della valorizzazione del patrimonio storico-artistico, ferme restando l'attenzione e la necessità di partecipare a procedure per l'accesso a fonti di finanziamento delle opere da effettuare per consentire l'incremento delle collezioni attualmente esposte, nel frattempo è in corso di realizzazione presso il Complesso Monumentale di S. Domenico Maggiore la Mostra "Il Bello o il Vero. La Scultura napoletana del secondo Ottocento e del primo Novecento" finanziata dalla Fondazione Forum Universale delle Culture, ed organizzata dal Distretto ad Alta Tecnologia per i Beni Culturali (DATABENC), dove sono esposte le sculture facenti parte delle donazioni al Comune di Napoli degli artisti Francesco Jerace (una parte di esse sono state restaurate per l'occasione dall'Accademia di Belle Arti di Napoli) e Giuseppe Renda. I beni, a conclusione della mostra, saranno collocati in maniera permanente negli spazi museali di Castel Nuovo per la pubblica fruizione. I visitatori potranno dialogare con le opere, grazie alle nuove tecnologie e interagire attivamente con le informazioni e i contenuti, attraverso applicazioni per smartphone e ricostruzioni virtuali, in grado di metterli in contatto con il social networking.

E' stato approvato l'atto deliberativo di autorizzazione al Dirigente del Servizio Patrimonio Artistico e Beni Culturali per la sottoscrizione del Protocollo d'Intesa tra il Comune di Napoli ed il Distretto ad Alta Tecnologia per i Beni Culturali (DATABENC) allo scopo di promuovere e mantenere relazioni scientifiche nell'ambito delle attività del Distretto DATABENC, finalizzate alla definizione di un modello di recupero, promozione e valorizzazione del patrimonio storico-artistico di proprietà del Comune di Napoli.

Per incrementare il flusso di visitatori al Museo e al Complesso Monumentale sono state definite forme di sconto sui biglietti di ingresso a favore di quei tour operator che potranno assicurare un aumento dell'affluenza pari almeno al doppio di quella registrata mediamente in un mese.

### Complesso Monumentale "Ex Refettorio di San Domenico Maggiore".

Dovranno essere individuate le modalità di gestione del Complesso Monumentale "Ex Refettorio di San Domenico Maggiore", recentemente restaurato, e si dovrà pervenire alla definizione della sua destinazione d'uso anche sulla base di accordi già in essere con la Direzione Regionale dei Beni Culturali e la Regione Campania. Per intanto si provvederà alla apertura quotidiana del sito per la fruizione degli straordinari spazi monumentali e per apprezzare il grandioso restauro promuovendo forme di valorizzazione attraverso, tra l'altro, la realizzazione di grandi Mostre. Sono, infatti, state realizzate: La Mostra Impossibile "L'Opera d'Arte nell'epoca della sua riproducibilità digitale con la riproduzione al vero su pannelli digitali delle opere di Leonardo, Raffaello o Caravaggio" - Mostra Impossibile "Focus su Leonardo". Attualmente il Complesso Monumentale ospita la mostra "Il Bello o il Vero. La Scultura napoletana del secondo Ottocento e del primo Novecento".


### Sale Espositive e Mostre temporanee

Verrà realizzata una programmazione sistematica di mostre temporanee presso le sedi espositive: Sala Carlo V in Castel Nuovo, Chiesa di San Severo al Pendino, per la valorizzazione e promozione delle varie forme di espressione artistica di artisti locali, nazionali ed internazionali, interagendo con l'Università, le Soprintendenze Enti ed Istituzioni scolastiche che operano nell'ambito della formazione artistica (Vedi elenco allegato).

RENDICONTO DI GESTIONE 2014

Relazione illustrativa sull'efficacia dell'azione condotta sulla base dei risultati conseguiti in rapporto ai programmi e costi sostenuti (art.151 co.6 D.Lgs. 18/08/00 n.267)

		MOSTRE ED EVENTI		
DAL	AL	CASTEL NUOVO		
10/01/2014	6/1/14	Personale di Concetta De Pasquale		Ass. alla Cultura- Carlo V
10/02/2014	27/02/2014	"Cuba e Senegal, sens & az oni". Fotografie di I Plasencia Pascal e Umberto Astarla.	Ass. Cultura Project	Assoc. Cryter a Carlo V
06/03/2014	28/03/2014	"Urban Surv vors" collettiva di fotografie e aud.io.v.s.v. con Visite Guidate 8/15/22 marzo.	Ass. alla Cultura-Medici senza Frontiere	Carlo V
30/04/14	06/05/14	"Il ventre di Napoli" Dipinti e disegni allievi Loco Geribaldi	Ass. alla Cultura-Assoc. Ex Alliev: Lico Garibaldi	Antisale dei Baroni
04/04/2014	29/4/14	Personale di Antonio Petri		Ass. alla Cultura Carlo V
07/05/2014	29/05/2014	"Chaos" opere di Eduino Pisano	Ass. alla Cultura	Carlo V



## RENDICONTO DI GESTIONE 2014

Relazione illustrativa sull'efficacia dell'azione condotta sulla base dei risultati conseguiti in rapporto ai programmi e costi sostenuti (art. 151 co.6 D.Lgs. 18/08/00 n.267)

23/05/2014	11/11/2014	Prima mostra di arte tridimensionale: la nuova tecnologia anaglifica. Monumenti napoletani in 3D	Ass. alla Cultura - Centro ricerche scientifiche Napoli	Torre del Beverello
29/05/2014		"Dessiner-il Settecento tra Napoli e Parigi" Collettiva di disegni di allievi delle accademie italiane + Convegno 29 maggio 2014	Ass. alla Cultura-Assoc. Musicale Carissimi, unione artisti di Roma	Antisale dei Baroni
19/06/2014		Mostra per i primi 40 anni del comitato italiano Unicef	Ass. Cultura- Comitato italiano Unicef	Antisale dei Baroni
06/06/2014	26/06/2014	"Free painting, 1989-2014". Opere di Aldo Salatiello	Assoc. Oltre il Chiostro- Ass. Cultura	Carlo V
03/07/2014	26/08/2014	"Les Rideaux, il potere e la forza tra realtà e simbolo" Tele di Rosario Mazzella	Ass. Cultura	Carlo V
Dal 10/9/2014	Al 12/9/2014	"Napoli azioni ed Emozioni" Installazioni di opere d'arte performanco artistiche-recitate ve-musicali	Ass. Cultura-Comunicazione globale	Antisale dei Baroni

RENDICONTO DI GESTIONE 2014

Relazione illustrativa sull'efficacia dell'azione condotta sulla base dei risultati conseguiti in rapporto ai programmi e costi sostenuti (art.151 co.6 D.Lgs. 18/08/00 n.267)

Dal 15/9/2014	Al 18/9/2014	"Scatti sotto reportage da Gaza assodio" foto di Rosa Schiano	Ass. Cultura- Movim. artistico rivoluzionART/creativi/ATTIVI	Antisale dei Baroni
11/9/2014	27/09/2014	Personale di dipinti di Solveig Cogliari	Ass.Cultura-Spazio Nea	Carlo V
01/10/2014	23/10/2014	"Sulla soglia dell'astrazione 1984-2014" dipinti di Nino Tricarico	Ass.Cultura	Carlo V
29/10/2014	31/10/2014	OLE.01 Festival internazionale della letteratura elettronica: installazioni, convegni-performance	Ass. alla Cultura	Carlo V e Antisale dei Baroni
07/11/2014	22/11/2014	"Aspetti dell'astrattismo internazionale a Napoli" Arte Maci. Collettiva di arte contemporanea.	Ass.Cultura	Carlo V
SAN SEVERO AL PENDINO				
2/1/14	14/1/14	XXV l'edizione Mostra d'Arte Presepiale	Ass.Cultura Assoc.Amici del Presep'	
15/1/14		Concerto Filippo Zigante	Progetto Ancora: foto via Duomo	
17/1/14	28/2/14	Laboratori teatrali - due volte a settimana	Ass.Amala	

RENDICONTO DI GESTIONE 2014

Relazione illustrativa sull'efficacia dell'azione condotta sulla base dei risultati conseguiti in rapporto ai programmi e costi sostenuti (art.151 co.6 D.Lgs. 18/08/00 n.267)



3/2/14	15/2/14	Mostra figurativa "I Pastello" di Ecardo Branci.	Ass. alla Cultura-
17/2/14	26/2/14	Laboratorio multimediale con Accademia di belle arti	Ass. Cultura-Carl
	6/3/14	"Vaggio rebetico" itinerario musicale nella cultura ellenica	Ass. alla Cultura-
27/2/14	13/3/14	Il Femminino in fondo a noi" (Gina Affinico-Ludovica Arca-Manuela Vaccaro)	Ass. alla Cultura-
	26/3/14	Performance "Mai più culture"	Ass. alla Cultura- Accademia Arte del Movimento
	25/3/14	Cicmata di studi per gli operatori della polizia locale	Ass. alla Cultura-Sindacato Dicap-Stucom
14/3/13	31/3/14	Personale di Aida Guardai	Ass. alla Cultura-
2/4/14	16/4/14	Personale di Salvatore Benincasa	Ass. alla Cultura-
4/4/14		Letture di poesie per l'anniversario della morte di Salvatore di Giacomo "Partenope e il suo Eros"	Ass. alla Cultura-




RENDICONTO DI GESTIONE 2014

Relazione illustrativa sull'efficacia dell'azione condotta sulla base dei risultati conseguiti in rapporto ai programmi e costi sostenuti (art.151 co.6 D.Lgs. 18/08/00 n.267)

12/4/14	Ore 17.00-19.00	Reading: "Donne less trici di storia Percorso storico sulla battaglia delle donne per la conquista del diritto di voto.	Ass. alla Cultura- EIP Italia
17/4/14	14/5/14	"l'arrivo di San Nicola" mostra presepiale	Ass. alla Cultura-Assoc.Oltre il Chiosstro
16/5/14	30/5/13	Premio di pittura Inform of Art "Figurativa 2014"	AssCultura-Ass.Inform of Art
24/5/14	Ore 11.30	Presentazione romanzo "Terra di un nuovo mondo" di Rosaria Pannico	
12/6/14	Ore 14.00-19.00	Convegno operatori di polizia	Ass. alla Cultura- Dicap-Base Concor
14/6/14		Saggio danza bambini scuola materna	Ass alla Cultura Ancelle dell'Immacolata
3/6/14	16/6/14	Personale di Raffaele Conciolo	Assoc.Incontri d'Arte
17/6/14	30/6/14	Personale Franco Porcasi	Assoc.Vulcano Monello
	27/6/14	Concerto di polifonia antica	Associazione Corale Levis Cantus

## RENDICONTO DI GESTIONE 2014

Relazione illustrativa sull'efficacia dell'azione condotta sulla base dei risultati conseguiti in rapporto ai programmi e costi sostenuti (art.151 co.6 D.Lgs. 18/08/00 n.267)




01/07/14	16/07/14	"Colori liberi" di G.Mangiacapra	S.C.S.Progetta Uomo
	3/7/14	Concerto di polifonia antica	Assoc.corale polifonica Pietrasanta
09/10/14	16/10/14	Collettiva "l'arte in vetrina"	Ass.Cultura Storico Borgo S.Eligio
		Convegno studi sul diritto sindacale	Ass.Cultura Sindacato Dicap-Sulpm-Base Condor
17/10/14	30/10/14	Sacrosante risate- mostra di fumetti	Ass.Cultura
03/11/14	10/11/2014	"Frammenti di istanti lo come voi no" Omaggio alla poetessa Ada Merini. Poesie,pittura,installazioni, digital art.	Ass.Cultura M.I.A.Mov.IncipArtist
11/11/14	13/11/14	Mostra bibliografica sul Beato Frédéric Ozanam	Assoc.La Fenicia
19/11/14		Convegno "Celebrazione dialetti napoletani"	Ass.Cultura
14/11/14	25/11/14	Personale di pittura contemporanea di Stefano Iannone	Ass.Cultura

RENDICONTO DI GESTIONE 2014

Relazione illustrativa sull'efficacia dell'azione condotta sulla base dei risultati conseguiti in rapporto ai programmi e costi sostenuti (art. 151 co.6 D.Lgs. 18/08/00 n.267)

26/11/14	30/11/14	XIX Edizione Mostra d'Arte Presepiale	Ass.Cultura-Assoc.Amici dei Presepi
Chiesa CHIUSA (distacco e caduta intonaco facciata) dal 19/7/2014 RIAPERTA il 7/10/2014		LA CHIESA E' STATA CHIUSA dal 19/7/2014 AL 7/10/2014	
		CONVENIO DI SAN DOMENICO MAGGIORE	
2013-12-03	2014-06-30	Mostra impossibile: l'opera d'arte nell'epoca della sua riproducibilità digitale. Leonardo-Raffaello-Caravaggio	Ass.Cultura-Assoc.Petrasantina
Luglio 22/7/2014	Ottobre 10-10-2014	Mostra impossibile: focus su Leonardo	Ass.Cultura Assoc.Petrasantina
31/10/14	31/01/15	"Il bello o il vero, la scultura napoletana del secondo Ottocento e del primo Novecento." Un viaggio tra reale e digitale.	Ass.Cultura- Univ.Federico II
01/03/14		RUOTA R.C.S.A.	
01/03/14		Visita teatralizzata	Nartea
01/05/14	31/05/14	Mostra "l'Annunziata nelle storie e leggende napoletane di Benedetto Croce"	Istituto comprensivo Bovio-Colletta



**RENDICONTO DI GESTIONE 2014**  
Relazione illustrativa sull'efficacia dell'azione condotta sulla base dei risultati conseguiti in  
rapporto ai programmi e costi sostenuti (art.151 co.6 D.Lgs. 18/08/00 n.267)

Valorizzazione Archivi e Biblioteche

E' stata attuata a collaborazione con l'Associazione Scuole Storiche Napoletane che si è concretata nella partecipazione alla Mostra Forum delle Scuole Storiche Napoletane nell'ambito del Forum delle Culture e nella consegna del contributo del Comune di Napoli alla pubblicazione in corso di realizzazione da parte dell'Associazione Scuole Storiche Napoletane.

Per quanto concerne l'assicurare la Consultabilità della documentazione storica mediante sistemazione in sede provvisoria, non si è ancora trovata alcuna soluzione. Nonostante un forte impegno del Servizio nel coadiuvare le fasi preliminari alla progettazione dell'intervento di restauro dell'Archivio storico municipale all'interno del complesso monumentale di San Lorenzo Maggiore, allo stato attuale si è privi della sede provvisoria necessaria per trasferire anche il fondo documentale "Patrimonio e demanio" custodito presso la Torre della Guardia in Castel Nuovo e rendere il tutto consultabile nella fase, a meno tre anni, di esecuzione dei lavori di restauro.

Per la rivitalizzazione delle biblioteche, mentre risulta arenata l'attività di sinergia con iniziative private e la soluzione del problema della Biblioteca dell'Asilo Filangieri gestita in totale autonomia da soggetto privato in contenzioso con il Comune di Napoli, si è dato avvio all'avvio del trasferimento dei libri della Biblioteca Angiuli nella sede dell'ex Frocchilliano, con la determina del 27 ottobre 2014 n. 359.

Dovrebbe essere avviato il bando per raccogliere idee e progetti dei privati per l'apertura pomeridiana della biblioteca dei bambini di San Giovanni a Teduccio, che, sicuramente, sarà improntato al conseguimento degli obiettivi previsti:

- FACILITARE il diritto di tutti i bambini all'informazione, all'alfabetizzazione (funzionale, visiva, digitale e multimediale), allo sviluppo culturale, dell'attitudine alla lettura e alla formazione continua, ai programmi creativi nel tempo libero; l'inserimento della famiglia nella comunità;
- FORNIRE libero accesso ad ogni risorsa e mezzo di comunicazione varie attività;
- RAFFORZARE la libertà e la sicurezza;
- INCORAGGIARE i bambini a diventare persone fiduciose e competenti.

**PROGRAMMA: LA TUTELA ED IL  
MIGLIORAMENTO DELL'AMBIENTE**

**SETTORE D'INTERVENTO: TERRITORIO**

## RENDICONTO DI GESTIONE 2014

Relazione illustrativa sull'efficacia dell'azione condotta sulla base dei risultati conseguiti in rapporto ai programmi e costi sostenuti (art.151 co.6 D.L.gs. 18/08/00 n.267)

### Sicurezza idrogeologica e sottosuolo

Nell'area tematica Tutela Idrogeologica del Territorio ha integrato il database contenente le informazioni relative ai sondaggi e alle prove geofisiche implementando i dati con le informazioni acquisite dall'ex Struttura Commissariale e dai privati che realizzano opere sul territorio comunale; ha integrato le carte tematiche dell'Autorità di Bacino e della L.R. 9/83 con una carta tematica che riporta l'ubicazione puntuale degli eventi franosi che si sono verificati nel territorio cittadino fino al 2012; ha acquisito le competenze del Commissariato di Governo per l'Emergenza Sottosuolo per il completamento delle sole attività ancora in essere.

Nell'area tematica Sicurezza Abitativa, ha effettuato verifiche su diversi edifici di proprietà privata; ha rilasciato licenze di agibilità temporanee e fisse per attività di pubblico spettacolo.

Le linee d'intervento su cui si è operato sono:

A. verifiche visive per l'individuazione dei dissesti a seguito di segnalazioni inerenti:

1. frane su pendii di terreno sciolto dei versanti cittadini,
2. lesioni o distacchi di porzioni di tufo dai costoni tufacei,
3. dissesti in cavità,
4. dissesti verificatesi nei fabbricati privati,
5. sopralluogo e verifica delle condizioni di legge per il rilascio delle licenze di agibilità.

In particolare sono state aperte nell'anno 2014 fino al mese di ottobre n°168 nuove pratiche per quanto attiene la Sicurezza Geologica, n° 1473 nuove pratiche per quanto riguarda la Sicurezza Abitativa, sono state concesse n° 113 licenze di agibilità per spettacoli fissi e mobili e n° 32 pareri per le discoteche. Per quanto riguarda il punto 4 "attività relative al prosieguo delle attività relative agli interventi trasferiti dalla gestione Commissariale ex O.P.C.M. 3566/2007" si comunica che relativamente:

- al capoverso a) "risanamento igienico sanitario vallone San Rocco – 3<sup>a</sup> stralcio: il precedente direttore dei Lavori in data 30.06.09, tenuto conto che l'opera è stata finanziata con fondi POR Campania 2000/2006, la cui rendicontazione finale doveva avvenire entro il 3.07.09, ha redatto verbale di ultimazione lavori parziale, precisando che tutte le opere realizzate - opere di stabilizzazione dei versanti in frana, i due manufatti principali di captazione, regimentazione e partizione delle portate, l'intero canale rettangolare totalmente interrato e il manufatto interrato di partizione - garantiscono la continuità idraulica e costituiscono pertanto uno stralcio funzionale. Restano da realizzare le opere elettromeccaniche ed impiantistiche, le opere di finitura e le opere di riqualificazione urbanistica paesaggistica ed ambientale.
- Non è stato approvato il certificato di collaudo tecnico amministrativo;
- al capoverso b) "risanamento igienico sanitario vallone San Rocco – stralcio: 4a: i lavori stralcio 4<sup>a</sup> sono stati unilateralmente sospesi dall'appaltatore adducendo quale motivazione la mancata corresponsione degli importi per lavori già eseguiti e liquidati, nonostante i vari ordini di servizio d'immediata ripresa lavori o messa in sicurezza del cantiere, impartiti dalla D.L.. Sono stati emessi n° 6 certificati di

## RENDICONTO DI GESTIONE 2014

Relazione illustrativa sull'efficacia dell'azione condotta sulla base dei risultati conseguiti in rapporto ai programmi e costi sostenuti (art.151 co.6 D.Lgs. 18/08/00 n.267)



pagamento per un importo di € 991.459,70 compresa iva. Non risulta pagato l'importo di € 182.207,57 compresa iva a saldo del certificato di pagamento n° 6;

- al capoverso c) "risanamento ambientale vallone S. Rocco – stralcio 4^b" i lavori sono attualmente sospesi, in attesa di approvazione perizia di variante. Risultano emessi n° 11 certificati di pagamento per un importo di € 2.559.484,40;
- al capoverso d) "messa in sicurezza pendii Posillipo versante Fuorigrotta traversa Brigata Bologna" i lavori sono in ultimazione;
- al capoverso e) "interventi di completamento per la messa in sicurezza del costone in via Discesa Coroglio – delibera G.C. 2319 del 30.12.2009" le opere di completamento sono ultimate ma non collaudate;
- al capoverso f) "interventi di risanamento dell'immobile sito in via Iloneo n°51 " i lavori non sono ancora iniziati.
- al capoverso g) "interventi di risanamento degli immobili siti in via Settembrini n°26 e 32 e degli immobili siti in piazza Settembrini n°5, 9, 37, 43 e 55" i lavori non sono ancora iniziati.
- Per quanto riguarda il punto 6 sono in essere attività di collaborazione con il Servizio Protezione Civile in relazione alla gestione delle emergenze e alla realizzazione dei piani di Protezione Civile.

In relazione alle linee d'intervento da finanziare per il periodo 2013-2015 si fa presente che rispetto:

- al capoverso 1) "programma per la tutela dell'incolumità dei cittadini per problematiche connesse al sottosuolo" sono state eseguiti da parte di tecnici dello scrivente servizio svariati sopralluoghi e controlli in cavità, ma non è stato indetto alcun appalto;
- al capoverso 2) "programma per la tutela dell'incolumità dei cittadini per problematiche idrogeologiche del soprassuolo" sono state eseguiti da parte di tecnici dello scrivente servizio svariati sopralluoghi e verifiche su costoni rocciosi, su pendii in terreni sciolti e sui muri di contenimento, ma non è stato indetto alcun appalto che preveda monitoraggio, rilievi ed interventi ai muri di sostegno, ai costoni ai pendii ed alle zone accessorie;
- ai capoversi 5) e 6) sono in fase di completamento le progettazioni esecutive cui seguiranno le procedure di appalto.

In merito agli "interventi per il miglioramento della sicurezza e della mobilità", con riferimento ai progetti 1 (Interventi per la mitigazione del rischio e per la tutela dell'incolumità dei cittadini) -2 (Sicurezza idrogeologica e sottosuolo) -3 ( Interventi per la manutenzione ordinaria biennale su cavità, costoni, pendii, muri di sostegno ed aree accessorie) -4 (Opere di contenimento in tufo) -5 ( Muri di contenimento) -6 (Manutenzione straordinaria Via Rotondelle) di cui al programma 300, si sta procedendo ai successivi adempimenti dovuti per norma.

RENDICONTO DI GESTIONE 2014  
Relazione illustrativa sull'efficacia dell'azione condotta sulla base dei risultati conseguiti in  
rapporto ai programmi e costi sostenuti (art. 151 co.6 D.Lgs. 18/08/00 n.267)

**PROGRAMMA: LA TUTELA ED IL  
MIGLIORAMENTO DELL'AMBIENTE**  
**SETTORE D'INTERVENTO: VERDE CITTADINO**

Realizzazione e gestione di parchi, giardini e aree verdi

Il programma per la gestione delle aree verdi esistenti assume particolare valenza in ragione del fatto che il primo compito è quello di conservare alla fruizione il patrimonio di competenza del servizio articolato in 13 parchi a scia cittadina. Inoltre occorre tenere in condizioni di sicurezza le alberature cittadine.

Gli obiettivi si possono riassumere come di seguito indicato:

- gestione del patrimonio vegetale;
- conservazione del bene parco valorizzando lo svolgimento di attività che hanno il fine di garantire la fruibilità in sicurezza

Gli interventi previsti per il raggiungimento degli obiettivi possono essere così schematicamente elencati:

cura dell'impianto a verde, delle strutture, sorveglianza, manutenzione ordinaria e straordinaria sulle alberature, con particolare attenzione della manutenzione straordinaria degli alberi d'alto fusto per la loro messa in sicurezza, gestione di eventi e manifestazioni, arredo della città (fiori ed altro) in occasione delle principali festività;

Stato: L'impianto a verde a cura dei giardinieri è in buono stato di manutenzione. È stato curato l'arredo della città in occasione delle principali festività e sono previsti interventi per le festività future (dicembre 2014). Da gennaio ad oggi sono stati effettuati circa 2500 interventi di manutenzione ordinaria e straordinaria sulle alberature

manutenzione ordinaria e straordinaria del patrimonio arboreo ricadente nel demanio e nel patrimonio comunale ad uso pubblico, al fine di rendere sicuri alla fruizione i luoghi, in particolare scuole, parchi, aree attrezzate, strade, impianti ed aree cimiteriali.

## RENDICONTO DI GESTIONE 2014

Relazione illustrativa sull'efficacia dell'azione condotta sulla base dei risultati conseguiti in rapporto ai programmi e costi sostenuti (art.151 co.6 D.Lgs. 18/08/00 n.267)



Stato: Due appalti, uno in fase di aggiudicazione, uno in fase di stipula contrattuale

riqualificazione del patrimonio arboreo attraverso il ripristino degli impianti arborei originali sostituendo specie con specie gli alberi mancanti nel rispetto delle caratteristiche e dimensioni originarie per un totale di 754 alberi;

Stato: Lavori iniziati in via d'urgenza - stipula contrattuale in corso

censimento fitosanitario, georeferenziazione e VTA per acquisizione di una base conoscitiva necessaria per definire lo stato attuale delle alberature allo scopo di programmare le attività di gestione;

Stato: Stipula contrattuale in corso

messa in sicurezza alberature preesistenti e piantumazione di nuovi alberi in villa Floridiana;

Stato: Lavori iniziati in via d'urgenza - stipula contrattuale in corso

fornitura e messa a dimora di 83 alberi necessari alla ricostituzione del patrimonio vegetale presente nella Villa Comunale;

Stato: Determina di aggiudicazione definitiva in corso di pubblicazione

riqualificazione aree giochi bambini in alcune piazze e zone della città quali: piazza Cavour, via Marina (prossimità piazza Mercato), piazza Pederico, villa Musella a Piscinola, via Rueppolo, piazza Immacolata, piazza Nazionale

Stato: Stipula contrattuale in corso

favorire la partecipazione dei cittadini attraverso l'affidamento senza fini di lucro a soggetti pubblici e privati di aree destinate a verde pubblico, nel rispetto del regolamento comunale approvato con delibera di C.C. n. 48 del 21.12.2011;

Stato: N. 96 affidamenti effettuati da gennaio 2014

interventi di manutenzione (allacciamenti idrici e installazione di panchine e dissuasori) a sostegno delle procedure di affidamento delle aree a verde pubblico per migliorare funzionalità e decoro delle aree affidate e invogliare maggiormente Enti, Ordini Professionali, Attività Commerciali e semplici cittadini;

Stato: Determina di aggiudicazione definitiva in corso di pubblicazione

Manutenzione straordinaria dei parchi cittadini (Villa Comunale, parchi Virgiliano, Troisi, Camaldoli, De Filippo, Scamioia, Poggio, Nicolardi, Gaetano Errico, Mascagna, Re Ladislao, Buglione e San Gennaro) i cui lavori avranno inizio entro la fine del 2014;

Stato: Stipule contrattuali in corso

Realizzazione di una piscina nel parco pubblico di via Nicolardi;



## RENDICONTO DI GESTIONE 2014

Relazione illustrativa sull'efficacia dell'azione condotta sulla base dei risultati conseguiti in rapporto ai programmi e costi sostenuti (art.151 co.6 D.Lgs. 18/08/00 n.267)

Stato: Progetto esecutivo in fase di approvazione

Riqualificazione area a verde di via Iannelli, di cui è stato già approvato il progetto esecutivo ed è stata avviata la procedura per l'indizione della relativa gara;

Stato: Determina di aggiudicazione definitiva in corso di pubblicazione

In villa comunale realizzazione dell'impianto di irrigazione e dell'intervento di manutenzione della pavimentazione in battuto di tufo per restituire decoro al parco;

Stato: Stipula contrattuale effettuata - Lavori in corso

Realizzazione del parco della Marinella, attraverso specifico appalto con fondi del grande progetto Napoli Est, con definitiva acquisizione al patrimonio del Comune di Napoli dell'area di proprietà del Demanio di Stato;

Stato: Stipula contrattuale in corso

Completamento del parco del Casometro ed esproprio area per il parco di via Bonito (odg del Consiglio Comunale)

Stato: L'area è privata e non ci sono fondi stanziati in bilancio per eventuali attività espropriative e per la progettazione di interventi

**PROGRAMMA: IL WELFARE MUNICIPALE E LE  
AREE DI PRIORITÀ DELLE POLITICHE SOCIALI**


**SETTORE D'INTERVENTO: SALUTE**

Salute mentale

Gli obiettivi di mantenimento a sostegno dell'area salute mentale sono in fase di realizzazione coerentemente con le finalità espresse nella Relazione Provisionale Programmatica e in sostanziale continuità con le scelte anche organizzative precedentemente adottate.

## RENDICONTO DI GESTIONE 2014

Relazione illustrativa sull'efficacia dell'azione condotta sulla base dei risultati conseguiti in rapporto ai programmi e costi sostenuti (art.151 co.6 D.Lgs. 18/08/00 n.267)



Nel corso dell'anno sono stati attivati i programmi di reinserimento sociale con l'obiettivo di:

Ridurre le condizioni di disagio di utenti psichiatrici garantendo loro possibilità di acquisire in un contesto a bassa protezione, autonomia nella cura di sé e nella gestione di percorsi di socializzazione;

Costruire un sistema territoriale articolato, che realizzi un'organizzazione di servizi o interventi interdisciplinari e intersettoriali e capace di valersi di una progettazione partecipata in tutte le fasi del lavoro sociale, al fine di favorire l'inclusione e l'integrazione dei soggetti in stato di svantaggio e disagio sociale;

Attivare politiche per soggetti svantaggiati tali da favorire lo sviluppo di capacità partecipative o di autodeterminazione, possibile nel perseguimento di percorsi di cittadinanza attiva anche attraverso l'inclusione nel mercato del lavoro al fine di raggiungere anche un minimo di autonomia economica.

Nello specifico è stata data continuità agli interventi di reinserimento sociale attivati con il progetto "Convivenza sociale", stabilendo la prosecuzione del progetto che consiste nella gestione di una struttura residenziale a bassa intensità assistenziale, sociale e sanitaria, a carattere temporaneo, rivolta ad utenti psichiatrici con problematiche stabilizzate e con capacità di autonomia sufficientemente recuperate seguiti dal Dipartimento di Salute Mentale dell'ASL Napoli 1, che necessitano di specifici interventi di integrazione rappresentati in primo luogo dall'acquisizione di adeguate capacità di autogestione e da azioni di inserimento sociale e lavorativo.

Le attività poste in essere, sono state individuate e programmate secondo progetti psico-socio-riabilitativi personalizzati che hanno tenuto conto delle personalità delle utenti, con le loro potenzialità ma anche con le loro progressive difficoltà psichiche e le loro fragilità, e tenendo inoltre che l'ambiente sociale sia soggetto attivo e parte integrante del processo di inclusione, si sono considerati fondamentali i rapporti con le famiglie e i gruppi di riferimento e le relazioni con la rete sociale, intervenendo con stimoli appropriati per modificarne le dinamiche dove si evidenziavano disfunzionali.

Uno degli obiettivi fondamentali del progetto, per il biennio, è stato l'inserimento lavorativo di almeno due delle tre utenti, al fine di renderle maggiormente responsabili per una parziale uscita dal sistema assistenziale e proseguire un percorso di vita autonoma e indipendente. Considerata la difficoltà che i soggetti con disabilità psichica incontrano nel trovare un'occupazione, difficoltà ulteriormente amplificata dal contesto socio-culturale ed economico di riferimento, si promuovono azioni mirate tali da ottimizzare l'inserimento dell'utente nell'ambiente di lavoro adatto. Alla base del percorso quindi si pongono:

- la valutazione delle sue capacità lavorative;
- la valutazione delle attitudini particolari;
- la valutazione di idonee opportunità presenti sul territorio.

L'abitare è aspetto fondante della condizione di vita della persona e dunque di grande rilievo per l'operatore psichiatrico, e si configura in questo caso come una importante prestazione sociale a rilevanza sanitaria.

Il progetto di "Convivenza Sociale" è promosso a scala sovra-distrettuale e può accogliere utenti provenienti dall'intero territorio cittadino; i suoi ospiti, pertanto, fanno riferimento al distretto in cui è allocata la struttura e alle sue unità operative per tutte le loro esigenze di tipo sanitario, come tutti i cittadini del territorio, e sarà attivamente seguito e supportato per tutto quanto concerne programmi individualizzati, di gruppo e di rete sociale e la pianificazione delle attività da un Dirigente individuato fra il personale dipendente ca. Direttore dell'Unità Operativa di Salute Mentale e designato dal Direttore Generale della ASL Napoli 1.

La promozione di un percorso riabilitativo per l'autonomia e il reinserimento abitativo o familiare, oltre all'inserimento lavorativo delle utenti, saranno gli

## RENDICONTO DI GESTIONE 2014

Relazione illustrativa sull'efficacia dell'azione condotta sulla base dei risultati conseguiti in rapporto ai programmi e costi sostenuti (art.151 co.6 D.Lgs. 18/08/00 n.267)

obiettivi fondamentali del progetto di "Convivenza sociale", la cui realizzazione ha presupposto la costruzione di un percorso di riacquisizione di abilità utili alla gestione di uno spazio di vita autonomo.

Nell'ottica di un lavoro integrato tra le agenzie cittadine preposte alla tutela delle persone più fragili, sono state estese, anche alle persone con disagio psichico, le competenze delle Unità di Valutazione Integrata ed è stato realizzato un progetto personalizzato di reinserimento sociale consistente nell'affidamento del tutente presso una Comunità Alloggio, individuando percorsi di integrazione affettiva e socio-lavorativa, al fine di favorire il suo reinserimento nel contesto sociale che proseguirà ulteriormente al fine di completare il percorso.

### Dipendenze

Ad aprile del 2014, nell'ambito del progetto Limen sui Nuovi Stili di consumo, è stato svolto un incontro di approfondimento del lavoro svolto.

Fino al mese di dicembre 2014, le attività del Centro Ascolto in via Tiberio si sono svolte regolarmente anche mediante il funzionamento di due sportelli sul territorio rispettivamente a Pianura e Fuorigrotta, sull'informazione e sensibilizzazione sul fenomeno delle dipendenze.

Con Disposizione del Direttore Generale n 10 del 26 marzo 2014 è stato disposto il trasferimento del personale del Centro Ascolto e dell'Ufficio del Servizio Civile Nazionale dal Servizio Contrasto Nuove Povertà e Rete delle Emergenze Sociali al Servizio Giovani o Pari Opportunità della Direzione Centrale Welfare e Servizi Educativi.


Il Servizio Contrasto Nuove Povertà e Rete delle Emergenze Sociali ha proceduto alla rendicontazione delle progettazioni precedenti per ottenere dalla Regione Campania l'autorizzazione per poter attivare una progettazione per l'avvio di borse lavoro per ex tossicodipendenti finanziata con fondi regionali relativi all'anno 2001.

**PROGRAMMA: POLITICHE PER LA DIFFUSIONE  
DELLA CULTURA E LA LEGALITÀ**

**SETTORE D'INTERVENTO: LEGALITÀ**

Politiche per la diffusione della cultura della legalità

in attuazione dell'art. 48, co.3 lett. C, del D.Lgs. n. 159/2011 (Codice Antimafia) è stato pubblicato a gennaio e agosto sull'Albo Pretorio online del



## RENDICONTO DI GESTIONE 2014

Relazione illustrativa sull'efficacia dell'azione condotta sulla base dei risultati conseguiti in rapporto ai programmi e costi sostenuti (art.151 co.6 D.Lgs. 18/08/00 n.267)



Comune di Napoli l'elenco dei beni confiscati, con l'indicazione dei dati riguardanti gli stessi (assegnatari, indirizzo, quadratura).

E' stato rinnovato l'affidamento di n. 13 beni confiscati ad altrettanti Enti o Organismi del Terzo Settore, nonché revocato l'affidamento dell'immobile di via Traversa Divisione Siena n. 16 in quanto la Coop. Soc. "la Locomotiva ONLUS" ha rinunciato all'assegnazione.

E' stata richiesta la manifestazione d'interesse dell'Amministrazione per gli immobili di via C. Rossaroli n. 79, via C. De Marco n. 90, via S. Maria del Riboso n. 3, via Trentino n. 3\*, via Nabucco n. 18, via Montesilvano ai Vergini n. 5, vico Zuroli n. 6, via Formale n. 37, vico Solitaria n. 28, vico Soccorso n. 12, via Speranzella n. 15, vico Il Consiglio n. 4, corso Italia n. 108 e via C. De Marco n. 96.

E' stato concluso l'iter amministrativo relativo all'Avviso Pubblico per l'affidamento a titolo gratuito, ai sensi dell'art. 48 del D.Lgs. n. 159/2011 - c.d. "Codice Antimafia" - e delle deliberazioni di G.C. n. 1223 del 17.07.2009 e n. 441 del 6.04.2011, di n. 8 beni immobili confiscati alla criminalità organizzata e trasferiti al Patrimonio indisponibile del Comune di Napoli.

Relativamente ai seguenti immobili sono state coordinate le attività dei Servizi Tecnici per il superamento di criticità:

- - vico Pace ai Tribunali: l'immobile è compreso tra quelli messi a bando, ma a causa della mancanza di idoneità statica, per motivi di sicurezza, non è stato assegnato;

- - vico Caricatoio ai Cariatì: è stato assegnato all'Associazione Coordinamento Giornalisti Precari della Campania. Il cespite è ubicato in prossimità dell'abitazione dei familiari del preposto che costantemente cercano di ostacolare lo svolgimento delle attività. Nel rispetto dell'incontro tenutosi in Prefettura lo scorso anno, l'Associazione assegnataria ha continuato ad espletare nell'immobile le attività previste dalla sua finalità di utilizzo. E' stato richiesto all'Associazione l'invio di un cronoprogramma di iniziative e sono state allertate le forze di Polizia del Commissariato Montecavario e della Polizia Locale per supportare le iniziative che saranno realizzate entro la fine dell'anno;

• - Il Traversa Divisione Siena: sono stati eseguiti lavori di ripristino di alcuni solai dell'appartamento sottostante, a seguito dell'allagamento del cespite comunale causato da problemi dell'impianto idraulico;

▪ - via O. Costa, 5: il bene confiscato fu trasferito al patrimonio indisponibile di questo Comune con Disposizione dell'Agenzia del Demanio - Beni Confiscati n. 40657 del 24/10/2007 e definitivamente consegnato in data 26/05/2011. L'immobile è affidato all'Associazione "Campania in Movimento Onlus" dal 30/05/2011. A seguito di un sopralluogo effettuato in data 21/10/2011, da personale di questo Servizio, è risultato che la consistenza del cespite non corrispondeva a quella descritta nelle planimetrie di cui al verbale di consegna del 26/05/2011: l'Associazione, infatti, aveva la disponibilità di uno solo dei due ambienti del sub 18. Una consistente porzione del sub 18 (circa mq. 64) era stata sottratta ed accorpata alla proprietà confinante murando un accesso ed aprendone altri due. Il Servizio in data 11/09/2014, coadiuvato dall'U.O.T.E. e dall'U.O.T.P. della Polizia Locale dal Servizio Antiabusivismo e Condono Edilizio e dal P.R.M. Patrimonio, ha proceduto ad effettuare l'operazione di riannessione della porzione mancante del sub 18;

• - via Picasso, 22: l'immobile, ubicato all'ultimo piano di un fabbricato sito in Pianura, è stato oggetto, nel mese di marzo, di un allagamento causato da copiose infiltrazioni provenienti dal solaio di copertura del palazzo e causate da una esterna di carico d'acqua malfunzionante, fatta installare da uno dei condomini, dall'assenza di manutenzione all'impermeabilizzazione del solaio di copertura e dall'assenza di idonee pendenze per il deflusso dell'acqua piovana. Con nota 254822 del 27/03/2014 è stato chiesto il risarcimento dei danni ed il ripristino dello stato dei luoghi.

Come previsto dalla deliberazione di C.C. n. 1002 del 12.10.2012 entro il 30 gennaio e il 30 luglio 2014 è stato aggiornato l'elenco delle imprese e dei professionisti che hanno denunciato fenomeni di racket ed i delitti ex artt. 353 c.p., 353 bis c.p. e 513 bis c.p., e che sono in possesso dei requisiti prescritti ai quali affidare i lavori, servizi e forniture ex artt. 122 - 125 d.lgs. 163/2006 e artt. 176 e ss. D.P.R. 207/2010. Gli elenchi aggiornati sono stati inoltrati ai Direttori Centrali, ai Direttori di Municipalità, ai Coordinatori di Dipartimento e ai Dirigenti dei Servizi Autonomi al fine di garantire la massima diffusione.


## RENDICONTO DI GESTIONE 2014

Relazione illustrativa sull'efficacia dell'azione condotta sulla base dei risultati conseguiti in rapporto ai programmi e costi sostenuti (art.151 co.6 D.Lgs. 18/08/00 n.267)

Nell'ambito delle azioni mirate a sostenere la diffusione della cultura della Legalità, è stato redatto in collaborazione con il referente del Sindaco per la Legalità, sig.ra Anna Ferrara, un progetto denominato "Legalità e Sport scendo in campo", che prevede incontri nei parchi cittadini con gli abitanti dei relativi territori e incontri nelle scuole.

In fine a seguito della partecipazione al Bando della Regione Campania, sono stati selezionati con decreto dirigenziale n. 83/2013 sei progetti presentati dall'Ufficio di Gabinetto aventi ad oggetto la promozione di azioni mirate al contrasto dei fenomeni del racket e dell'usura. Allo stato le Associazioni finanziate stanno svolgendo le attività di ascolto ed accompagnamento anche psicologico delle vittime dei predetti reati, mediante un numero verde nazionale.

Il 17 dicembre 2014 è stata realizzata la IV Edizione di "Artigiano in carcere" – mostra mercato di prodotti realizzati negli istituti e servizi della Campania", organizzata in collaborazione con il Provveditorato Regionale dell'Amministrazione Penitenziaria della Campania, il Centro Giustizia Minorile, l'Ufficio del Garante per i detenuti e l'Associazione "Il carcere possibile ONLUS".



## RENDICONTO DI GESTIONE 2014

Relazione illustrativa sull'efficacia dell'azione condotta sulla base dei risultati conseguiti in rapporto ai programmi e costi sostenuti (art.151 co.6 D.Lgs. 18/08/00 n.267)

AREA STRATEGICA

5

POLITICHE SOCIALI

**PROGRAMMA: IL WELFARE MUNICIPALE E LE AREE DI  
PRIORITÀ DELLE POLITICHE SOCIALI  
SETTORE D'INTERVENTO: PIANIFICAZIONE SOCIALE**

Le azioni di sistema

Il processo di elaborazione del Piano Sociale di Zona della città di Napoli costituisce, come di consueto una proficua occasione di ripensare in maniera collettiva e condivisa il sistema di welfare cittadino, allo scopo di definire le priorità e gli obiettivi strategici.

La seconda annualità di programmazione sociale del triennio 2013-2015 ha offerto l'occasione di consolidare le scelte effettuate, di rinsaldare i percorsi di integrazione avviati e di sperimentare soluzioni gestionali innovative alla luce delle più recenti disposizioni normative e regolamentari adottate dalla regione Campania.

È stata, in questo senso avviata, fin dalla precedente annualità una riflessione sul modello di welfare cittadino che, pur tenendo conto dei vincoli economici esistenti, guarda ai bisogni della città, ai mutamenti sociali che sono intervenuti nel corso del tempo, alla adeguatezza e efficacia degli interventi fin qui realizzati, in una prospettiva di cambiamento che non può essere improntata ad una logica di esclusiva riduzione della spesa nel breve periodo, quanto piuttosto ricercare efficienza e ottimizzazione di tutte le risorse disponibili, anche attraverso una significativa integrazione e sinergia con le altre politiche settoriali e le diverse fonti di finanziamento.

Si ritiene necessario, nonostante la suddivisione in 10 ambiti territoriali disposta dalla Regione Campania con delibera n.230/12, che la programmazione sociale mantenga un carattere di unitarietà, pur nella forte attenzione sempre dedicata alle specificità territoriali, per non rischiare di inserire nel sistema di welfare cittadino, sempre più provato dalla diminuzione delle risorse disponibili, elementi di eccessiva frammentazione, inefficienza, disomogeneità.

Sulla base degli elementi caratterizzanti l'assetto organizzativo del Comune di Napoli si è inteso e si intende implementare una forte regia centrale, sia in termini di coordinamento tecnico alla progettazione che nella gestione delle risorse che permetta di ottimizzare le risorse e garantire efficacia e efficienza attraverso una dinamica di ruoli e funzioni che vede interessati sia le strutture centrali che quelle municipali.

Da un lato è stata promossa e valorizzata la programmazione locale attraverso il coordinamento e l'assistenza tecnica dell'Ufficio di Piano Centrale,

## RENDICONTO DI GESTIONE 2014

Relazione illustrativa sull'efficacia dell'azione condotta sulla base dei risultati conseguiti in rapporto ai programmi e costi sostenuti (art.151 co.6 D.Lgs. 18/08/00 n.267)

da l'altro si sono impegnati gli attori istituzionali della governance nel rispetto dei ruoli e delle funzioni attribuite loro dalla normativa e dagli strumenti regolamentari vigenti.

In tal senso e con riferimento agli specifici assetti istituzionali e organizzativi del Comune di Napoli, con Decreto Sindacale n.8 del 1/08/2013, è stato istituito l'Ufficio di piano, strumento e snodo importante per sostenere il processo di programmazione, progettazione esecutiva, implementazione, monitoraggio e valutazione delle attività programmate, rilevando le criticità e proponendo eventuali riprogrammazioni in corso d'opera con funzioni di supporto e affiancamento ai Servizi nelle diverse fasi del processo.

Con Decreto Dirigenziale n.764 del 5/8/2014 sono state approvate, dai competenti organismi regionali, le "Indicazioni operative per la presentazione dell'aggiornamento per la II annualità dei Piani di Zona triennali, in applicazione del il Piano Sociale Regionale 2013-2015".

Le indicazioni operative, pur configurando il Piano di Zona per la seconda annualità come un aggiornamento, principalmente di tipo finanziario, contengono alcuni elementi di specificità che richiedono un ripensamento complessivo del sistema di offerta in considerazione della consistente contrazione delle risorse disponibili e delle nuove indicazioni per la programmazione dei servizi.

La nuova programmazione mira infatti a mettere a sistema un'organizzazione meno frazionata delle politiche sociali che porti ad una confluenza delle risorse e alla valorizzazione concreta di politiche integrate nel rispetto dei singoli modelli di governance.

Sulla base di quanto disposto dal Ministero del Lavoro e delle Politiche Sociali, con decreto interministeriale del 21 febbraio 2014 (Riparto alle Regioni del FNPS), infatti, la programmazione delle risorse deve essere articolata per macrolivelli e obiettivi di servizio.

A partire dalle indicazioni regionali, nonostante i tempi serrati previsti per la trasmissione del Piano, l'Assessorato alle Politiche sociali ha realizzato un'intensa e proficua attività di ascolto e di concertazione con tutti gli attori territoriali coinvolti nella programmazione sociale.

Attraverso la redazione di un Documento Preliminare, frutto di un attento lavoro di monitoraggio "fisico" ed economico finanziario, si è inteso fornire le informazioni e gli elementi utili al confronto e alla discussione collettiva circa l'attuale sistema di offerta, le problematiche più rilevanti, le azioni necessarie e le risorse disponibili.

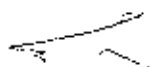
In particolare sono stati realizzati tavoli di lavoro con le dieci municipalità cittadine che, come sopra evidenziato, presentano specificità territoriali marcate in relazione ai bisogni, alle risorse e agli assetti organizzativi.

Allo stesso modo sono stati realizzati momenti di ascolto e concertazione con gli enti del terzo settore finalizzati alla definizione condivisa di cozioni metodologiche e organizzative relative all'infrastrutturazione sociale del territorio.

La partecipazione di tutti gli attori del welfare cittadino ha arricchito di indicazioni e suggerimenti circa il documento, approvato con Deliberazione di G.C. n. 797 del 10/11/2014, che costituisce, pertanto, il frutto di una discussione collettiva.

### *La Programmazione sociale partecipata e il sostegno ai sistemi di welfare territoriale*

La dimensione territoriale, individuata nel livello municipale, appare strategica al fine di articolare i processi di programmazione ma anche e soprattutto di governo del welfare locale su una grandezza congrua per la realizzazione di strategie centrate sul welfare di comunità, lo sviluppo locale, la valorizzazione delle risorse e delle potenzialità presenti nel territorio, la costruzione delle reti formali e informali, la partecipazione della comunità locale non solo alla individuazione dei bisogni e alla definizione degli obiettivi della programmazione sociale, ma anche alla costruzione di contesti di inclusione.



## RENDICONTO DI GESTIONE 2014

Relazione illustrativa sull'efficacia dell'azione condotta sulla base dei risultati conseguiti in rapporto ai programmi e costi sostenuti (art.151 co.6 D.Lgs. 18/08/00 n.267)



E' stato avviato un percorso di sostegno al cambiamento organizzativo e operativo focalizzato su alcuni elementi quali:

- il ripensamento dei modelli organizzativi interni ai Centri di Servizio Sociale;
- il miglioramento dei sistemi di coordinamento e comunicazione interna, attraverso nuove modalità di incontro e scambio di informazioni che hanno cercato di presidiare alcune delle criticità ancora esistenti in relazione alla difficoltà di comunicazione tra livello centrale e servizi territoriali e tra diversi territori;
- la realizzazione di percorsi di condivisione e confronto sui modelli di intervento sociale con l'obiettivo di costruire un contesto riflessivo condiviso in cui rileggere il lavoro professionale nei suoi aspetti tecnico-operativi ma anche emotivi ed esperienziali e rinforzare l'identità professionale specifica focalizzando tematiche emergenti.

Tale percorso è stato attivato anche per l'annualità corrente con la realizzazione delle azioni di seguito elencate:

- a) prosecuzione del percorso di consulenza e supervisione alle équipe territoriali allo scopo di creare occasioni di scambio e di confronto sulle metodologie, sull'identità professionale, sul senso dell'azione professionale emergenti dall'analisi concreta dell'agire professionale
- b) Percorso sugli orientamenti metodologici per il lavoro sociale nei CSS territoriali, finalizzato a individuare alcuni aspetti metodologici trasversali concorrendo a costruire un sapere professionale intrecciando ed innestando conoscenze teoriche con le competenze tecniche collaudate nelle esperienze sul campo.
- c) Confronto e ripensamento delle modalità operative e dei processi di lavoro, con l'obiettivo di definire modalità di gestione condivise rispetto ad alcuni temi ricorrenti, rispetto ai quali emergono diversi modi di procedere tra gli assistenti sociali dei diversi CSS, tra le Municipalità e uffici centrali.

A partire da febbraio 2013, l'Amministrazione comunale – attraverso un lavoro sinergico tra il Servizio Programmazione Sociale e il Servizio Politiche per l'Infanzia e l'Adolescenza ha proposto agli assistenti sociali impegnati nei servizi territoriali e negli uffici centrali, un lavoro di riflessione sulla funzione di tutela con l'obiettivo di individuare e condividere metodologie e procedure che consentano di intervenire in modo appropriato, efficace e attento agli interessi dei bambini e delle loro famiglie vulnerabili.

Il lavoro, che ha coinvolto con diversi livelli di intensità circa 80 assistenti sociali del Comune, ha portato all'elaborazione di un documento tecnico "Spunti metodologici sull'esercizio della funzione di tutela nei servizi sociali del Comune di Napoli" da cui discendono le "Disposizioni per l'accoglienza dei bambini collocati fuori dalla famiglia", approvati entrambi con deliberazione di G.C. n.1082 del 30/12/2013.

Parallelamente all'approvazione del documento tecnico, per consentire la condivisione ed implementazione delle metodologie e degli strumenti tra gli assistenti sociali, l'Amministrazione ha realizzato un percorso di ricerca azione in collaborazione con la cooperativa sociale "Orsa Maggiore e l'Università Bicocca di Milano – Dipartimento di Sociologia e Ricerca Sociale, nell'ambito del progetto *Azioni di supporto alla programmazione sociale partecipata e ai sistemi di welfare territoriale*, al fine di approfondire e rafforzare alcune parti del documento relative al lavoro di valutazione ed il supporto sociale alle famiglie.

Il lavoro di approfondimento si è svolto nell'arco di 9 mesi ed ha visto un ampio e consistente impegno degli assistenti sociali che ha portato anche all'identificazione di alcune indicazioni operative e raccomandazioni che facilitano l'uso di strumenti scelti a sostegno del lavoro professionale.

Successivamente è stata inaugurata una fase di confronto e ascolto in merito ad alcune questioni cruciali attraverso la pubblicazione del rapporto di ricerca e della proposta cooperativa e la realizzazione di un Seminario di studi nel mese di ottobre quale momento in cui dare conto del lavoro svolto e



## RENDICONTO DI GESTIONE 2014

Relazione illustrativa sull'efficacia dell'azione condotta sulla base dei risultati conseguiti in rapporto ai programmi e costi sostenuti (art.151 co.6 D.Lgs. 18/08/00 n.267)

raccogliere feed back interni ed esterni.

### *Il Terzo Settore*

#### *Le regole*

In data 29 aprile 2014 è entrato in vigore il Regolamento Regionale 7 aprile 2014, n. 4, di attuazione della legge regionale 23 ottobre 2007 n.11, in materia di autorizzazione e accreditamento dei servizi residenziali, semiresidenziali, territoriali e domiciliari.

Tale Regolamento ha abrogato il Regolamento Regionale n. 16/09 e disciplinato nuove procedure, condizioni, requisiti comuni e criteri di qualità per l'esercizio dei servizi del sistema integrato degli interventi e dei servizi sociali.

In tal senso il Comune di Napoli, con Disposizione del Direttore Generale n.33/2014 ha approvato un nuovo iter e la nuova modulistica necessaria.

In questo senso si è reso necessario da un lato provvedere alla revisione complessiva dei procedimenti precedentemente adottati, dall'altro ad adeguare il sistema di offerta attuale al nuovo dispositivo regolamentare.

#### *Le azioni di promozione e sostegno al Terzo Settore cittadino*

##### *Assistenza tecnica, sostegno e sviluppo*

E' stata istituita una struttura per il sostegno e lo sviluppo dell'imprenditorialità sociale con l'obiettivo di sostenere la nascita di nuove imprese sociali, rafforzare il tessuto delle imprese sociali esistenti (sostenere lo sviluppo di competenze e la crescita delle organizzazioni), sostenere le reti organizzative del terzo settore, sviluppare, promuovere ed applicare un modello condiviso per la qualità sociale (carte dei servizi, bilancio sociale...).

Nel corso dell'annualità è stata realizzata una newsletter contenente informazioni relative a bandi ed opportunità per le organizzazioni del Terzo settore che conta circa 500 iscritti.

Sono state realizzate n.9 attività seminariali e formative sui temi dello start up, della progettazione, del fund raising, della comunicazione sociale...

E' stata inoltre realizzata, in collaborazione con l'Università degli Studi di Napoli Federico II, Dipartimento di Scienze Politiche un Corso di Alta formazione dal titolo "Il Terzo Settore nella crisi: strumenti e pratiche di sussidiarietà" rivolta a dirigenti e quadri del Terzo settore. Al fine di favorire una crescita comune delle competenze degli operatori sociali pubblici e del privato sociale sono stati coinvolti nell'attività anche dipendenti impegnati in maniera specifica nei rapporti con il terzo settore connessi ad attività di programmazione, coordinamento, affidamento dei servizi.


E' stato, inoltre, avviato un Centro Documentazione con l'obiettivo di fornire l'opportunità di consultare un archivio di riviste autorevoli e testi specializzati. Il centro Documentazione contiene circa 10.000 articoli di riviste autorevoli su tematiche di interesse per il terzo settore.

##### *La Comunicazione sociale*

"Napoli Città Sociale" è un portale di informazione giornalistica sulle politiche sociali arricchito da spazi relativi alle opportunità e da una sezione di pubblica utilità sui luoghi del sociale a Napoli. All'interno del nuovo portale è stato inoltre realizzato, uno spazio per le realtà del terzo settore completamente autogestito. Le attività di comunicazione del Portale sono finalizzate a promuovere la cultura dei diritti di cittadinanza, a sensibilizzare sulle tematiche sociali, a confrontare e costruire ipotesi condivise sul senso del lavoro sociale. Il Portale, in questo senso, costituisce uno strumento per un efficace e proficuo scambio di informazioni sui problemi, i fenomeni sociali, le risorse, le opportunità, le esperienze, gli interventi attivi sul

## RENDICONTO DI GESTIONE 2014

Relazione illustrativa sull'efficacia dell'azione condotta sulla base dei risultati conseguiti in rapporto ai programmi e costi sostenuti (art.151 co.6 D.Lgs. 18/08/00 n.267)



territorio. Il Portale ospita, infatti, news, interviste e inchieste di tipo sociale realizzate da una redazione costituita da giornalisti (professionisti o pubblicisti) con specifica esperienza nell'ambito della comunicazione sociale che si occupano di fornire notizie, informazioni e approfondimenti su tematiche sociali con rigore e puntualità.

La visibilità e popolarità del portale sono molto migliorate grazie soprattutto a un lavoro di *Social Media Management*, che ha reso proprio i nuovi canali "social" (Twitter, Facebook) strategici, fino a farli diventare le principali sorgenti di provenienza della maggior parte dei visitatori del portale. Nel mese di settembre, la ripresa a pieno regime di tutte le attività del portale sia in termini di contatti che di posizionamento sui Social Media, ha portato ad un decisivo aumento degli accessi e delle visualizzazioni di pagina che hanno quasi raggiunto oltre 12mila visite, di cui oltre 4mila provenienti dai Social.

**PROGRAMMA: IL WELFARE MUNICIPALE E LE AREE DI  
PRIORITÀ DELLE POLITICHE SOCIALI  
SETTORE D'INTERVENTO: LOTTA ALLE  
DISEGUAGLIANZE**

### Anziani

#### *Accoglienza residenziale*

Gli obiettivi relativi all'area anziani nell'anno sono in fase di realizzazione coerentemente con le finalità espresse nella Relazione Previsionale Programmatica e in sostanziale continuità con le scelte anche organizzative precedentemente adottate.

In particolare al fine di riqualificare le modalità dell'accoglienza residenziale e favorire la presa in carico integrata e l'elaborazione di piani individuali di intervento, si sta procedendo, per i nuovi inserimenti, alla trasmissione alle strutture di accoglienza di schede di valutazione sociale contenenti informazioni utili ad integrare i piani individuali di assistenza, mentre per gli utenti già iscritti si sta procedendo alla trasmissione di schede informative contenenti informazioni inerenti anche la rete parentale dell'utente.

Al fine di promuovere un complessivo processo di revisione e riqualificazione del sistema di accoglienza residenziale, per persone autosufficienti e non, con Determinazione Dirigenziale n.3 del 22/01/2014 è stata indetta una manifestazione di interesse finalizzata al reperimento di Strutture Residenziali per anziani o Comunità Tutelari per persone non autosufficienti, accreditate o in via di accreditamento in base alla normativa vigente, con le quali stipulare apposite convenzioni per l'erogazione del servizio di accoglienza residenziale anche alla luce del nuovo Regolamento Regionale n. 4 del 07/04/14, previa verifica dell'idoneità della struttura, con riferimento ai requisiti strutturali previsti dalla normativa vigente, e della qualità complessiva

## RENDICONTO DI GESTIONE 2014

Relazione illustrativa sull'efficacia dell'azione condotta sulla base dei risultati conseguiti in rapporto ai programmi e costi sostenuti (art.151 co.6 D.Lgs. 18/08/00 n.267)

della proposta presentata.

### *Attività domiciliari*

In data 29 Aprile 2014 è entrato in vigore il Regolamento Regionale 7 aprile 2014, n. 4, di attuazione della legge regionale 23 ottobre 2007 n.11 "LEGGE PER LA DIGNITA' E LA CITTADINANZA SOCIALE. ATTUAZIONE DELLA LEGGE 8 NOVEMBRE 2000, N.328", in materia di autorizzazione e accreditamento dei servizi residenziali, semi-residenziali, territoriali e domiciliari. Tale Regolamento ha abrogato il Regolamento Regionale n. 16/09 e ha provveduto a disciplinare le procedure, le condizioni, i requisiti comuni ed i criteri di qualità per l'esercizio dei servizi del sistema integrato degli interventi e dei servizi sociali.

Successivamente la Giunta regionale della Campania ha approvato con deliberazione n.107 del 23/04/2014, il Catalogo dei servizi residenziali, semi-residenziali, territoriali e domiciliari in attuazione del Regolamento regionale 4/2014 nel quale vengono definiti gli standard e i requisiti specifici di funzionamento dei servizi residenziali, semi-residenziali, territoriali e domiciliari.

La previsione del Servizio di Assistenza Domiciliare, tra quelli soggetti all'obbligo del rilascio dei titoli abilitativi e di accreditamento, rende possibile di fatto dare attuazione alle indicazioni programmatiche regionali adeguando ad esse il sistema già attivo a livello cittadino.

Con Disposizione del Direttore Generale n. 33/2014 sono state adottate le Linee di indirizzo per l'applicazione del nuovo regolamento regionale 4/2014 e individuate o definite le modalità per la presentazione delle richieste di autorizzazione al funzionamento e di accreditamento da parte degli enti interessati.

Con Deliberazione di Giunta Comunale n. 969 del 22/12/2014 sono state approvate le linee di indirizzo per la riorganizzazione e la riqualificazione del Servizio di Assistenza Domiciliare per persone anziane e disabili con la contestuale approvazione dei criteri e modalità del processo di convenzionamento. La finalità è assicurare un elevato standard qualitativo dei servizi e regolare i rapporti tra committente pubblico e soggetti erogatori dei servizi, superando la procedura di selezione dei fornitori, basata sugli appalti, che non valorizzano la specificità dei servizi alla persona e non favoriscono la stabilità e qualificazione gestionale. Nel corso dell'anno sono stati adottati tutti gli atti gestionali necessari alla sottoscrizione delle convenzioni con gli Enti selezionati per la realizzazione del Servizio di Assistenza Domiciliare per le persone anziane e disabili. Il servizio consiste in un complesso di prestazioni socio-assistenziali rivolte ad utenti con problemi di non completa autosufficienza, da effettuarsi secondo programmi individualizzati definiti dalle figure professionali del Comune e della ASL NA 1, partecipanti alle Unità di Valutazione Integrata (UVI), conformemente alle finalità della Legge 328/00 e agli indirizzi generali della Regione Campania.

Con riferimento alle prestazioni socio-sanitarie di competenza congiunta e a compartecipazione della spesa tra Servizio Sanitario Nazionale e E.E.LL., nel corso dell'anno si sono avviati diversi percorsi di supporto e di coordinamento del lavoro delle PUA1- Porte Uniche di Accesso Territoriale e delle UVI - Unità di Valutazione Integrata, in particolare attraverso il supporto tecnico alle Coordinatrici Sociali relativamente all'adozione degli strumenti di valutazione introdotti dalla regione Campania (SVAMA - Scheda Valutazione Multidimensionale sociale) e alle modalità di valutazione multidimensionale da realizzare in équipe.

Sono state avviate le procedure per la compartecipazione degli utenti al costo sociale delle prestazioni socio-sanitarie, attraverso la predisposizione di strumenti informatici o di vademecum per chiarire le questioni più complesse.

## RENDICONTO DI GESTIONE 2014

Relazione illustrativa sull'efficacia dell'azione condotta sulla base dei risultati conseguiti in rapporto ai programmi e costi sostenuti (art.151 co.6 D.Lgs. 18/08/00 n.267)



Al fine di rafforzare il sistema di cure domiciliari, inoltre, il Comune di Napoli e la Direzione Centrale Credito e Welfare dell'INPS hanno stipulato un accordo di programma per la realizzazione del progetto "Home Care Premium 2014" in favore di utenti INPS e dare così continuità al programma di assistenza domiciliare già avviato con il progetto "Home Care Premium 2012".

Il programma risponde alla finalità di favorire l'autonomia della persona, la vita di relazione e la permanenza nel proprio ambiente familiare e sociale valorizzando anche forme di mutualismo cittadino.

È stato inoltre garantito il servizio di Telesoccorso finalizzato a fornire un idoneo supporto per la gestione delle emergenze e degli stati di particolare necessità di persone anziane e non autosufficienti, invalidi, cittadini in condizioni di rischio o affetti da patologie che comportino una stato di limitata autonomia, offrendo risposte tempestive ai segnali di allarme inviati dalle apparecchiature di telesoccorso installate presso gli utenti.

### *Invecchiamento attivo e scambi intergenerazionali*

In questo campo nel corso dell'anno è proseguita la sperimentazione di nuove pratiche finalizzate a rafforzare i legami territoriali e valorizzare le molteplici espressioni di cittadinanza attiva al servizio della comunità locale.

Con l'obiettivo di rafforzare i legami territoriali e valorizzare le molteplici espressioni di cittadinanza attiva al servizio della comunità locale, l'Assessorato alle politiche sociali del Comune di Napoli in collaborazione con il Centro Servizi per il Volontariato di Napoli ha attivato in ognuna delle 10 Municipalità della città partenopea le Agenzie di cittadinanza.

Con questa sperimentazione, innovativa sul territorio nazionale, si sono perseguiti gli obiettivi di creare coesione sociale, di sensibilizzare i cittadini sulle problematiche più rilevanti della comunità e a proporre mete comuni di azione, di utilizzare le risorse e le competenze del territorio per sostenere ed incrementare la partecipazione, la cooperazione, le esperienze di auto mutuo aiuto e ad attivare forme di aiuto leggero a fasce sociali a rischio.

Elemento fondante delle Agenzie di cittadinanza è stata la realizzazione di ampie reti territoriali che hanno coinvolto almeno tre organizzazioni di volontariato, altri soggetti del privato sociale e altri enti pubblici tra i quali le scuole.

Circa 100 soggetti, in prevalenza organizzazioni di volontariato, sono stati impegnati nella realizzazione di un processo sperimentale di attivazione e di animazione territoriale e oltre a sostenere e prendersi carico di particolari situazioni di disagio presenti sul territorio.

Le Agenzie di cittadinanza hanno svolto prevalentemente le seguenti attività:

Banca del tempo e delle risorse: si tratta di un servizio tramite il quale i cittadini potranno, da un lato "depositare" il proprio tempo offrendo ciò che sono in grado di fare, e dall'altro "prelevare" la disponibilità per ciò di cui hanno bisogno.

Servizio di assistenza leggera ad anziani: attività di ascolto telefonico (informazioni, segretariato sociale, filtro delle richieste, invio delle richieste ai servizi attivi sul territorio) e di intervento sociale (attività di pronto intervento a bassa soglia, compagnia, accompagnamento, disbrigo pratiche quotidiane quali pagamento bollette, spesa, acquisto farmaci, richieste certificati etc.).

Promozione e realizzazione di forme di mutualismo tra cittadini: costituzione di gruppi di auto mutuo aiuto; l'attivazione di forme organizzative leggere tra famiglie e/o utenti (portatori di bisogno) volte all'autoproduzione di servizi, alla condivisione di risorse e criticità e all'autogestione di forme di welfare leggero, e che possono dopo un percorso di accompagnamento assumere forme organizzative più stabili (associazioni, imprese di comunità).

## RENDICONTO DI GESTIONE 2014

Relazione illustrativa sull'efficacia dell'azione condotta sulla base dei risultati conseguiti in rapporto ai programmi e costi sostenuti (art.151 co.6 D.Lgs. 18/08/00 n.267)

Di seguito i principali risultati in termini quantitativi relativi al periodo Agosto 2013 – Settembre 2014:

- Numero anziani assistiti: 629
- Prestazioni erogate ad anziani: 11927
- Ore di attività rivolte agli anziani sotto forma di assistenza leggera: 31765
- Ore di attività relative alla realizzazione della banca del tempo: 6072
- Ore di attività relative alla realizzazione dei gruppi di auto o mutuo aiuto: 7607
- Ore di volontariato: 36138
- Ore risorse umane retribuite: 17188

Con il progetto Agenie di cittadinanza si è inteso sperimentare percorsi di responsabilizzazione competente del territorio a partire dalla comunità non più intesa come bacino di utenza caratterizzato da forme più o meno gravi di disagio, ma come attore sociale che si rende collettivamente capace di analizzare la propria situazione, ne riconosce i bisogni e si mobilita per il cambiamento favorendo il protagonismo dei cittadini.

Un sistema di welfare incentrato sul servizio, chiuso sulla prestazione alla persona, risulta poco incline alla lettura del bisogno, in particolare delle nuove vulnerabilità sociali, e alla attivazione di risorse territoriali tradizionalmente estranee o marginali rispetto alla logica di servizi resi indipendentemente dal contesto relazionale e di comunità in cui sono inseriti.

### Disabili


#### *Servizi Domiciliari*

In data 29 Aprile 2014 è entrato in vigore il Regolamento Regionale 7 aprile 2014, n. 4, di attuazione della legge regionale 23 ottobre 2007 n.11 "LEGGE PER LA DIGNITA' E LA CITTADINANZA SOCIALE. ATTUAZIONE DELLA LEGGE 8 NOVEMBRE 2000, N.328", in materia di autorizzazione e accreditamento dei servizi residenziali, semiresidenziali, territoriali e domiciliari. Tale Regolamento ha abrogato il Regolamento Regionale n. 16/09 e ha provveduto a disciplinare le procedure, le condizioni, i requisiti comuni ed i criteri di qualità per l'esercizio dei servizi del sistema integrato degli interventi e dei servizi sociali.

Successivamente la Giunta regionale della Campania ha approvato con deliberazione n.107 del 23/04/2014, il Catalogo dei servizi residenziali, semiresidenziali, territoriali e domiciliari in attuazione del Regolamento regionale 4/2014 nel quale vengono definiti gli standard e i requisiti specifici di funzionamento dei servizi residenziali, semiresidenziali, territoriali e domiciliari.

La previsione del Servizio di Assistenza Domiciliare, tra quelli soggetti all'obbligo del rilascio dei titoli abilitativi e di accreditamento, rende possibile di fatto dare attuazione alle indicazioni programmatiche regionali adeguando ad esso il sistema già attivo a livello cittadino.

Con Disposizione del Direttore Generale n. 33/2014 sono state adottate le linee di indirizzo per l'applicazione del nuovo regolamento regionale 4/2014 e individuate e definite le modalità per la presentazione delle richieste di autorizzazione al funzionamento e di accreditamento da parte degli enti interessati.



## RENDICONTO DI GESTIONE 2014

Relazione illustrativa sull'efficacia dell'azione condotta sulla base dei risultati conseguiti in rapporto ai programmi e costi sostenuti (art.151 co.6 D.Lgs. 18/08/00 n.267)



Con Deliberazione di Giunta Comunale n. 969 del 22/12/2014 sono state approvate le linee di indirizzo per la riorganizzazione e la riqualificazione del Servizio di Assistenza Domiciliare per persone anziane e disabili con la contestuale approvazione dei criteri e modalità del processo di convenzionamento. La finalità è assicurare un elevato standard qualitativo dei servizi e regolare i rapporti tra committente pubblico e soggetti erogatori dei servizi, superando la procedura di selezione dei fornitori, basata sugli appalti, che non valorizzano la specificità dei servizi alla persona e non favoriscono la stabilità e qualificazione gestionale. Nel corso dell'anno sono stati adottati tutti gli atti gestionali necessari alla sottoscrizione delle convenzioni con gli Enti selezionati per la realizzazione del Servizio di Assistenza Domiciliare per le persone anziane e disabili.

Il servizio consiste in un complesso di prestazioni socio-assistenziali rivolte ad utenti con problemi di non completa autosufficienza, da effettuarsi secondo programmi individualizzati definiti dalle figure professionali del Comune e della ASL NA 1, partecipanti alle Unità di Valutazione Integrata (UVI), conformemente alle finalità della Legge 328/00 e agli indirizzi generali della Regione Campania.

A partire dai servizi domiciliari, punto di forza del sistema di offerta per persone disabili e non autosufficienti, è stato avviato negli ultimi mesi, un complessivo percorso di riforma e di riorganizzazione della gestione dei servizi socio-sanitari. L'innovazione parte dalla modifica della "proposta di accesso" e dall'ampliamento delle funzioni delle Porte Uniche Accesso, anello operativo strategico per il recepimento unitario della domanda dei servizi socio-sanitari di natura domiciliare, residenziale e semi residenziale, a gestione integrata e compartecipata.

Al fine di rafforzare il sistema di cure domiciliari, inoltre, il Comune di Napoli e la Direzione Centrale Credito e Welfare dell'INPS hanno stipulato un accordo di programma per la realizzazione del progetto "Home Care Premium 2014" in favore di utenti INPS e dare così continuità al programma di assistenza domiciliare già avviato con il progetto "Home Care Premium 2012".

Il programma risponde alla finalità di favorire l'autonomia della persona, la vita di relazione e la permanenza nel proprio ambiente familiare e sociale valorizzando anche forme di mutualismo cittadino.

### *Assegni di cura per persone non autosufficienti*

La Regione Campania - con Decreto Dirigenziale n. 884 del 29.09.2014 promuove un programma di assegni di cura finanziato con il Fondo Non Autosufficienza 2013 al fine di favorire la permanenza a domicilio delle persone non autosufficienti e sostenere le loro famiglie nel carico di cura.

Sulla base delle indicazioni regionali, il Comune di Napoli, al fine di garantire pari condizioni di accesso a tutti i cittadini interessati, mira alla promozione degli assegni di cura quale modalità di gestione indiretta delle cure domiciliari e come forma alternativa alle suddette cure. In tal senso il Comune e l'ASL NA1 Centro, attraverso le attività delle UVI, effettueranno la valutazione multidimensionale degli utenti, al fine di ammettere gli stessi alla misura in oggetto. Gli assegni di cura costituiscono un supporto alla persona non autosufficiente ed alla sua famiglia e sono da intendersi come un contributo economico onnicomprensivo per sostenere economicamente i familiari che sostengono direttamente o indirettamente i congiunti, che si trovano in condizioni di malattia e di non autosufficienza.

Gli assegni sono finalizzati alla copertura dei costi di rilevanza sociale dell'assistenza sociosanitaria.

I beneficiari dell'intervento sono le persone non autosufficienti senza distinzioni di patologie e prioritariamente le persone con disabilità gravissime che necessitano di una assistenza continuativa e vigile 24 ore su 24. La quota di assegno, indipendentemente dalle condizioni economiche dell'assistito e del suo nucleo familiare, è definita in € 700,00 mensili e la durata in massimo 12 mesi.

## RENDICONTO DI GESTIONE 2014

Relazione illustrativa sull'efficacia dell'azione condotta sulla base dei risultati conseguiti in rapporto ai programmi e costi sostenuti (art.151 co.6 D.Lgs. 18/08/00 n.267)

### *Aiuto personale per l'autonomia*

Tra gli interventi di aiuto personale per l'autonomia e la comunicazione rientra il servizio di assistenza scolastica; le azioni previste per il raggiungimento degli obiettivi prefissati sono, alla data odierna, in linea con quanto pianificato. Infatti, il portale [www.aiunidisabili.it](http://www.aiunidisabili.it), implementato nell'ambito del servizio di assistenza scolastica, consente di ottenere dati e informazioni sulle strutture scolastiche del territorio cittadino e sui minori disabili, nell'ottica di uno snellimento delle procedure amministrative previste per l'erogazione del servizio. Nello specifico, attraverso il data-base interattivo, è possibile conoscere in tempo reale i dati anagrafici, sanitari e sociali di ogni alunno assistito, l'eventuale presa in carico da parte dei Centri di Servizi Sociali Territoriali, la fruizione di altri servizi territoriali nonché l'istituto scolastico frequentato. Attualmente il portale è in fase di rivisitazione in quanto, a seguito agli accorpamenti dei diversi istituti scolastici del territorio cittadino, si ritiene opportuna una rimodulazione dei dati e delle informazioni relative agli stessi.

Si è provveduto, inoltre, a ridefinire il Regolamento per la gestione del servizio di trasporto a favore delle persone disabili della città di Napoli disciplinando i principi e le modalità cui devono uniformarsi la gestione, l'erogazione ed i criteri di accesso al servizio di trasporto per disabili al fine di garantire la piena integrazione della persona diversamente abile.

### Contrasto alla povertà

#### *La Nuova carta acquisti*

Con Deliberazione GC n.509 del 21/06/2013 l'Amministrazione ha aderito alla sperimentazione della nuova Carta Acquisti di cui al D.M. Interministeriale 10/01/2013 per la quale al Comune di Napoli sono state destinate risorse pari a euro 8.959.603,00.

La nuova Carta Acquisti è destinata a nuclei familiari con almeno un figlio minorenni in condizione di povertà economica, così come definita sulla base dei requisiti indicati nel Decreto.

Con determina 53 dell'8/07/2014, reg. il 9/10/2014 al n. 247, dopo gli esiti delle verifiche svolte sia dal Comune di Napoli e sia dall'INPS, si è approvata la graduatoria definitiva in cui le **n. 2881** domande risultano suddivise: **n° 1356** domande "**Idoneo**" e **n.1525** domande "**Non Idoneo**".

Dal mese di luglio 2014, pertanto, a tutti i **nuclei familiari risultati idonei al beneficio è stato erogato il contributo**.


Il decreto Interministeriale dà indicazioni precise sul disegno di valutazione da applicare e ne struttura la caratteristica controfattuale attraverso l'individuazione di due gruppi:

- a. un primo gruppo di beneficiari, pari alla metà e non oltre i due terzi del totale dei beneficiari idonei, per i quali accanto all'erogazione del sussidio economico è prevista anche l'elaborazione di un progetto personalizzato di presa in carico;
- b. un secondo gruppo di beneficiari, definito "gruppo di controllo", costituito dal restante numero di nuclei familiari appartenenti alla lista degli idonei, che beneficerà del solo sussidio economico.

È importante sottolineare che la divisione in due gruppi della lista dei beneficiari serve per poter valutare l'effetto prodotto nel tempo dall'affiancamento

## RENDICONTO DI GESTIONE 2014

Relazione illustrativa sull'efficacia dell'azione condotta sulla base dei risultati conseguiti in rapporto ai programmi e costi sostenuti (art.151 co.6 D.Lgs. 18/08/00 n.267)



di un progetto personalizzato composto da un mix di misure attive (colloquio iniziale per l'analisi dei bisogni, servizi di raccordo con i servizi sanitari, scolastici, centri per l'impiego etc.) alla misura passiva costituita dalla semplice erogazione del sussidio economico.

Come previsto dal D.M. Interministeriale 10/01/2013 il Servizio competente, per quanto attiene alla predisposizione dei progetti di presa in carico, avvalendosi delle Equipe del progetto *Percorsi di Sostegno ed Accompagnamento Sociale*, in collaborazione con i Centri dei Servizi Sociali Municipali, ha provveduto a far sottoscrivere ben 641 progetti, i cui dati sono già stati imputati nella piattaforma Access predisposta dal Servizio Politiche di Inclusione Sociale – Città Solidale.

Per quanto attiene la somministrazione dei questionari "in entrata", sono stati somministrati complessivamente, su un totale di 1.356 nuclei beneficiari, 1.128 questionari, di questi n. 642 concernono le famiglie con presa in carico, orgo quelle definite "gruppo dei trattati", e n. 486 corrispondono alle famiglie senza presa in carico, c.d. "gruppo di controllo".

Nei prossimi mesi si provvederà alla somministrazione dei questionari "d'uscita", alla somministrazione dei questionari relativi a bambini ed adolescenti rientranti nel campione stabilito nel Decreto - pari al 10% del totale - ed all'imputazione dei mesi nella piattaforma predisposta dal Comune di Firenze.

### *Percorsi di Sostegno ed Accompagnamento Sociale*

Il Progetto "Percorsi di Sostegno ed Accompagnamento Sociale", le cui attività sono state avviate a far data dal 18/02/2014, ha avuto come destinatari le famiglie con disagio socio-economico e in particolare tutti quei nuclei familiari che, per varie ragioni legate agli eventi ed al succedersi delle diverse fasi di sviluppo proprie d'ogni famiglia, si trovano ad affrontare difficoltà temporanee (famiglie con figli minori, famiglie monoparentali, famiglie con diversamente abili o con pazienti psichiatrici).

Il Progetto, si è strutturato in tre linee di attività:

1. Antenna sociale: il Servizio "Antenna Sociale", nell'ambito del Segretariato Sociale, funge da sportello informativo e di orientamento, si fa garante dell'ascolto attivo dell'utente, mira ad accoglierne la domanda, a filtrare e decodificare la stessa, orienta il cittadino nell'accesso ai Servizi, promuove opportunità, fornisce informazioni sui diritti esigibili e sulle risorse presenti sul territorio, esercitando funzioni di advocacy. Gli Assistenti Sociali delle Equipe si occupano di effettuare colloqui preliminari, di ridefinire la domanda e coglierne anche i bisogni inespressi; di assumere insieme ed in accordo con i Centri di Servizio Sociale territoriali la presa in carico integrata di nuclei familiari per i quali, presumibilmente, si ritiene di poter attivare un Tutoraggio familiare. Lo Sportello deve essere inteso come "Antenna Sociale", esso costituisce un ponte tra i cittadini e le Istituzioni.

2. Tutoraggio familiare e Accompagnamento sociale: viene attivato, in accordo con le Equipe PAS e gli Assistenti Sociali dell'Ente comunale e con il consenso dei rispettivi attori di sistema, in favore di quelle famiglie che presentano grandi difficoltà nel proprio percorso di vita, tenendo conto delle problematiche presenti sul territorio e delle risorse ed offerta di servizi. L'intervento di tutoraggio familiare e accompagnamento sociale consiste in un servizio a domicilio prestato da Operatori Sociali con compiti specifici di supporto alla famiglia ed ai suoi componenti (es: sostegno sociale ed accompagnamento presso strutture o servizi, supporto nello svolgimento dei compiti genitoriali o nel recupero di queste, orientamento ai servizi, promozione dell'autonomia e dell'auto-determinazione degli utenti).

3. Supporto psicologico/counselling: quale attività integrativa del Tutoraggio familiare, è previsto uno spazio di accoglienza e consulenza per supportare psicologicamente le famiglie prese in carico. Per ciascun nucleo familiare lo Psicologo può offrire un massimo di quattro incontri, trascorsi i quali,



## RENDICONTO DI GESTIONE 2014

Relazione illustrativa sull'efficacia dell'azione condotta sulla base dei risultati conseguiti in rapporto ai programmi e costi sostenuti (art.151 co.6 D.Lgs. 18/08/00 n.267)

laddove dovesse riscontrare la necessità di un percorso terapeutico, deve inviare l'utente al Servizio competente. Gli appuntamenti sono concordati con l'operatore Psicologo, il quale può prestare la propria attività di consulenza o presso lo Sportello PAS o, in casi di impossibilità dell'utente, presso il domicilio del nucleo familiare. Allo psicologo è affidato il compito di supervisionare metodologicamente e supportare emotivamente l'equipe dei Pas.

Ad oggi per circa 200 nuclei familiari si è attivato, nell'ambito del progetto, un tutoraggio familiare presso il domicilio dell'utenza.

Le Equipe Pas hanno assunto un ruolo strategico, altresì, nella sperimentazione della Nuova Carta Acquisti; in particolare, l'Amministrazione Comunale si era impegnata, come da protocollo di intesa con il Ministero del Lavoro e delle Politiche Sociali - Direzione Generale per l'Inclusione Sociale e le Politiche Sociali - approvato con Deliberazione di Giunta Comunale n.144 del 24/02/2014 -, a predisporre progetti personalizzati per la metà dei beneficiari che costituiscono quel che viene definito gruppo dei "trattati", composto da 682 nuclei familiari su un complessivo numero pari a 1356 nuclei familiari idonei.

La presa in carico degli utenti si è realizzata in maniera integrata tra Equipe dei PAS ed Assistenti Sociali afferenti ai CSS territorialmente competenti; ad oggi sono stati predisposti 641 progetti personalizzati.

Su un totale di n. 682 nuclei rientranti nel gruppo dei Trattati, solo 41 sono i nuclei familiari in cui non è stato possibile sottoscrivere i progetti per le seguenti motivazioni:

n. 32 famiglie decadute dal beneficio economico (cambio residenza intero nucleo familiare, valore complessivo dei trattamenti economici di natura previdenziale, indennitaria e assistenziale > ad euro 600 mensili...);

irreperibilità degli altri 9 nuclei familiari (recapiti telefonici ed indirizzi cambiati e non comunicati).

Le attività come definite nel Capitolato Speciale di Appalto, a seconda dei lotti, sono terminate il 17, 19 e 23 febbraio. Grazie all'attivazione del quinto d'obbligo in ordine all'ampliamento delle attività PAS, approvato con Determinazione Dirigenziale n.116 del 15/12/2014 - I.G. n. 2015 del 18/12/2015, fino al mese di luglio 2015 le Equipe potranno occuparsi del monitoraggio dei progetti personalizzati predisposti in favore dei beneficiari Social Card e dell'implementazione di quelli eventualmente non ancora redatti.

### *Persono senza fissa dimora*

Al fenomeno delle persone senza fissa dimora è stata dedicata nell'annualità notevole attenzione, anche in occasione della presentazione del Piano Sociale di Zona 2014, nel quale si è evidenziato la necessità di ripensare complessivamente il sistema di intervento in particolare in relazione alle strutture di accoglienza per le persone senza dimora differenziando e specializzando la risposta in ragione dell'utenza e della tipologia di prestazioni. A seguito di un'analisi dettagliata del contesto cittadino è emersa la necessità di un potenziamento dei posti di accoglienza a bassa o bassissima soglia, nei luoghi di maggiore concentrazione delle persone senza dimora.

Si è provveduto, in questo senso, a stabilizzare il sistema di offerta dell'accoglienza a bassa soglia e ad attivare nuove strutture per l'accoglienza ed. di secondo livello che permetta ai senza fissa dimora, che hanno già compiuto un percorso di recupero, di sperimentare nuove forme residenziali in uno

## RENDICONTO DI GESTIONE 2014

Relazione illustrativa sull'efficacia dell'azione condotta sulla base dei risultati conseguiti in rapporto ai programmi e costi sostenuti (art.151 co.6 D.Lgs. 18/08/00 n.267)



spazio relazionale diverso, entro il quale possano emergere nuove dinamiche comportamentali. L'obiettivo di questo nuovo servizio è quello di ricreare quel clima di convivenza tipico dell'ambiente familiare, che possa consentire agli utenti di poter rivivere una dimensione domestica, trovandosi quotidianamente in un luogo che somigli il più possibile ad una "casa condivisa".

L'Accoglienza di secondo livello è rivolta a persone adulte in temporanea difficoltà nel reperimento di un alloggio (padri separati, persone senza dimora,...) che hanno intrapreso o vogliono intraprendere un percorso di reinserimento sociale o lavorativo. L'accoglienza è garantita anche ai non residenti e ad adulti stranieri regolarmente presenti sul territorio cittadino. Gli utenti sono accolti in residenze collettive nelle quali sperimentano forme accettabili di vita quotidiana in situazioni di convivenza guidata; in questi alloggi sono ospitati per un periodo limitato nel tempo (medio - lungo periodo) e l'equipe degli operatori formula con ogni ospite un progetto individualizzato, al fine di focalizzare gli obiettivi da raggiungere a breve e medio termine. A seguito di Avviso Pubblico per la presentazione di manifestazioni di interesse sono in corso di stipula alcune convenzioni per il reperimento di complessivi 13 posti in accoglienza residenziale di secondo livello.

Con deliberazione n° 1017 del 30/12/2014 la Giunta Municipale ha provveduto all'Approvazione delle Linee di Indirizzo per l'iscrizione anagrafica delle persone senza fissa dimora presenti abitualmente sul territorio comunale.

L'iscrizione nelle liste anagrafiche della popolazione residente viene incontro ai legittimi interessi delle persone senza fissa dimora e si configura come la porta di ingresso per diritti e servizi fondamentali. Nella fattispecie, l'iscrizione nelle liste anagrafiche per le persone senza fissa dimora, rappresenta il punto di partenza verso la riacquisizione della dignità umana, proprio attraverso la riconquista dello status di "cittadino", configurandosi come lo strumento che permette alla comunità territoriale di identificare e di raggiungere anche i suoi membri più deboli, mettendoli così in condizione di essere tutelati.

Le nominate Linee di indirizzo prevedono che per l'istruttoria relativa all'accertamento dei requisiti finalizzata all'iscrizione anagrafica delle persone senza fissa dimora, l'Amministrazione si avvalga di organismi del terzo settore appositamente selezionati a mezzo di avviso pubblico.

In tal senso il Dirigente del Servizio Politiche di inclusione sociale ha provveduto a pubblicare apposito Avviso Pubblico finalizzato all'individuazione di enti e associazioni senza scopo di lucro operanti nel processo di aiuto per le persone senza dimora nel territorio cittadino, interessati ad essere accreditate per l'iscrizione anagrafica delle persone senza fissa dimora presenti abitualmente sul territorio della Città di Napoli.

### *Rete delle Emergenze Sociali e Climatiche*

Nel corso dell'annualità corrente è stata costituita una Rete delle Emergenze Sociali e Climatiche che intende coordinare i servizi territoriali della rete formale ed informale (Unità di strada, Centri di Accoglienza di primo e secondo livello, Accoglienza Residenziale, Sportelli Informativi). In occasione delle emergenze climatiche si è provveduto all'attivazione di programmi di intervento specifici rivolti alle fasce deboli della cittadinanza attraverso l'implementazione di procedure organizzative stabilite con i vari attori di sistema coinvolti (Protezione Civile, Croce Rossa Italiana, Polizia Municipale, Rete di supporto ai senza fissa dimora, Referenti dell'Amministrazione Comunale, Rete di supporto per anziani).

Il Piano d'intervento prevede le seguenti azioni prioritarie:

#### 1. Identificazione dell'Anagrafe dei fragili

Il Comune di Napoli ha provveduto, su segnalazione dei Centri di Servizio Sociale Territoriale afferenti alle diverse Municipalità, all'individuazione di una

## RENDICONTO DI GESTIONE 2014

Relazione illustrativa sull'efficacia dell'azione condotta sulla base dei risultati conseguiti in rapporto ai programmi e costi sostenuti (art.151 co.6 D.Lgs. 18/08/00 n.267)

Anagrafe dei Fragili, corrispondente a n. 555 utenti, ovvero di quei cittadini più suscettibili agli effetti delle ondate di calore e di freddo per condizioni di età, salute, solitudine e fattori socio-ambientali al fine di consentire la sorveglianza attiva e gli interventi di presa in carico. Per questi soggetti è stata prevista la possibilità di attivare il Servizio di Telesoccorso limitatamente al periodo estivo al fine di fronteggiare situazioni di solitudine circoscritte a questo momento particolare dell'anno, dove si intensificano situazioni di abbandono e isolamento degli anziani.

### 2. Numero telefonico H24 (Centrale Operativa Sociale)

Il Servizio denominato "Centrale Operativa Sociale" (081/5627027) è a disposizione del cittadino 24 ore su 24, per raccogliere le segnalazioni e le richieste di aiuto e attivare di conseguenza i servizi predisposti, svolgendo, in tal modo, una funzione di regia e coordinamento provvedendo a mettere in rete le risorse attivate sul territorio cittadino. Nell'ambito dell'emergenza caldo 2014, sono stati predisposti, in favore degli utenti del telesoccorso e dell'Anagrafe dei fragili, interventi di Pre-informazione sulle condizioni meteorologiche e sui comportamenti da adottare in caso di ondate di calore e di freddo, soprattutto predisponendo attività di sorveglianza attraverso contatti telefonici.

### 3. Gli interventi di vicinanza telefonica

Tali interventi hanno consentito un monitoraggio delle persone anziane in carico attraverso telefonate periodiche, modulate a seconda del Livello di Allerta Meteo trasmesso dalla Protezione Civile, dunque, con cadenze più frequenti in coincidenza dei periodi di allarme/emergenza climatica.

## Famiglia

E' continuata per tutto l'anno 2014 l'attività del Centro per le Famiglie, che si occupa prevalentemente di attività di prevenzione del rischio psico sociale delle famiglie in difficoltà, in rete con i Centri di Servizio Sociale delle Municipalità, la A.S.L. NA 1, il Tribunale dei Minori, il Tribunale Ordinario Civile e la Università. E' continuata, anche per il 2014, l'attività del Punto di Incontro per la Mediazione Familiare ( PIM ) presso il Tribunale dei minori per orientare le coppie in conflitto per un eventuale percorso di mediazione. Il predetto Punto di Incontro osserva l'apertura di un giorno a settimana con personale comunale e dell'A.S.L. Napoli 1 Centro.

## Mainstreaming di genere e politiche antidiscriminatorie

Sono continuate le attività del Centro Donna e Centro Antiviolenza, trasferito con disposizione del Direttore Generale n. 10 del 26.3.2014 dal Servizio Contrasto Nuove Povertà e Rete delle Emergenze Sociali al Servizio Giovani e Pari Opportunità della Direzione Centrale Welfare e Servizi Educativi. Lo scorso aprile le strutture si sono trasferite nella nuova sede di via Concezione a Montecalvario. Dopo un'attività di sistemazione e riclassificazione dei testi, prossimamente sarà inaugurata la Biblioteca del Centro Donna

Sono continuate le attività del tavolo LGTB per il superamento delle discriminazioni basate sull'orientamento sessuale e sull'identità di genere, anch'esso finanziato con fondi P.O.R..

## RENDICONTO DI GESTIONE 2014

Relazione illustrativa sull'efficacia dell'azione condotta sulla base dei risultati conseguiti in rapporto ai programmi e costi sostenuti (art.151 co.6 D.Lgs. 18/08/00 n.267)



Inoltre, il Servizio Giovani e Pari Opportunità ha mantenuto la continuità dell'attuazione del Piano Strategico "Città Femminile Plurale", assicurando l'attuazione delle politiche di Parità nell'amministrazione della Città.

Realizzazione dei programmi e dei Progetti di Pari Opportunità

E' stata data attuazione ai due Progetti di Pari Opportunità finanziati con fondi europei P.O. FSE 2007/2013 Asse II "Occupabilità" - Obiettivo specifico f):

Progetto "Una Rete per le donne":

a) si sono concluse le attività presso la sede del Servizio Giovani e Pari Opportunità, dove era operativo un Central Point, mentre in tutte le Municipalità del Comune di Napoli erano attivi gli Sportelli mediante i quali sono stati offerti servizi di informazione e orientamento sia alla cittadinanza che alle organizzazioni/enti pubblici e privati presenti sul territorio per diffondere ed attuare la cultura di Pari Opportunità;

b) si sono concluse le attività dell'Osservatorio per le Pari Opportunità, struttura dinamica volta alla programmazione e valutazione del mainstreaming di genere;

c) si è conclusa la formazione professionale con corsi per Operatore per l'infanzia, Addetto alle agenzie turistiche e Addetto agli studi medici, quale azione diretta a favorire l'incremento dell'occupabilità e dell'occupazione femminile e una integrazione negli ambiti richiesti dal mercato del lavoro cittadino;

d) si sono concluse le attività per le Azioni Positive, quali laboratori per il rafforzamento delle competenze, seminari e workshop per il reinserimento lavorativo e la conciliazione dei tempi, sperimentazioni nelle Municipalità, quali Laboratori di alfabetizzazione informatica e Laboratori di fotografia;

e) Sono stati completati i Dieci Piani di Azione Locale delle Donne (P.A.L.D.) ed un Atlante della Conciliazione per offrire ai referenti istituzionali gli strumenti utili ad una progettualità integrata e partecipata a supporto della governance territoriale di genere;

d) il progetto è stato selezionato come best practice nazionale nell'ambito della call "Tecnologie e politiche per le smart city e le smart community in ottica di genere" bandita da Forum PA, e che lo stesso è stato premiato nell'ambito della Smart City Exhibition di Bologna il 22 ottobre 2014.

Progetto "Città Amica":

Le attività progettuali sono in itinere con interventi che mirano a favorire la rigenerazione urbana e la qualità della vita attraverso la definizione di piani di azione integrati orientati al principio del gender mainstreaming (azioni orientate dal principio di Pari Opportunità volte a ridurre le disparità di genere in tutti i settori e ambiti di intervento), continuando le attività tese a rendere realmente "a misura di donna" gli interventi di creazione e manutenzione quotidiana degli spazi e delle infrastrutture urbane, al fine di trasformare gli spazi della città in luoghi sicuri che incentivino la partecipazione e l'occupazione delle donne.

Per il "Piano dei servizi per la prima infanzia", si è in attesa di una autorizzazione da parte della Regione Campania alla rimodulazione del piano finanziario, in quanto alcuni avvisi pubblici che impegnavano la spesa sulle diverse misure sono andati più volte deserti.

Nell'ambito degli "Accordi territoriali di genere" previsti dai fondi europei P.O. FSE 2007/2013 Asse I "Occupabilità":

- Ri-conciliamoci con il lavoro"
- "BEI di"

## RENDICONTO DI GESTIONE 2014

Relazione illustrativa sull'efficacia dell'azione condotta sulla base dei risultati conseguiti in rapporto ai programmi e costi sostenuti (art.151 co.6 D.Lgs. 18/08/00 n.267)

- "Work Life Balance"
- "Ponte"
- "Lavorare in rosa "

ai fini di favorire al massimo la partecipazione di giovani donne del territorio, è stato attivato il partenariato tra il Comune di Napoli ed Dipartimento degli Studi Umanistici di Napoli.. è stato pubblicato un bando per la selezione di 5 operatrici da impiegare nell'Help Desk di mutuo aiuto per attività di babysitteraggio gratuito e assistenza domiciliare, previsto dalle azioni del progetto.

E' stato sottoscritto il Protocollo di intesa tra il Comune di Torino ed il Comune di Napoli "Per l'implementazione della fase locale dell'asse sicurezza prevista dal piano di dettaglio di esecuzione delle attività finalizzate all'attuazione della strategia nazionale per la prevenzione e il contrasto delle discriminazioni basate sull'orientamento sessuale e sull'identità di genere".

Nell'ambito del programma PON Città Metropolitane è stata proposta l'Azione Integrata denominata "Napoli Femminile Sociale 2020", che si prefigge di realizzare, tra gli altri, interventi di alfabetizzazione informatica, allestimenti di spazi per coworking e fruizione di servizi online ed infine una sperimentazione di iniziative di crowdfunding per il finanziamento di progetti innovativi che, nell'ambito del Programma Città Metropolitane, potranno trovare finanziamento per una diffusione in due particolari territori disagiati della città.


Parcheggi Rosa: è stata adottata la Delibera 839/2014 di modifica della precedente n. 858 del 1.8.2011 per consentire il rilascio dalle ore 9:00 alle ore 18:00, attraverso i C.I.R.O. Points, del contrassegno per il parcheggio alle gestanti residenti nel Comune di Napoli, la gratuità del servizio di emissione contrassegni, senza alcun aggravio di spesa per l'Amministrazione Comunale, il prolungamento dell'orario di fruizione del "Parcheggio Rosa" alle ore 17:00. Inoltre le Aziende Ospedaliere ricadenti nell'ambito dell'ASL NA1 che ospiteranno gli stalli in rosa saranno quelle in cui è presente un reparto di Ostetricia.

Centri Anziani: In sinergia con gli Assessorati al Welfare e alle Attività Produttive, per garantire continuità nell'utilizzo delle strutture comunali messe a disposizione delle anziane e degli anziani anche nei fine settimana, è allo studio la possibilità di consentire una forma di autogestione degli stessi. Potrebbe essere l'occasione per una regolamentazione dei Centri Anziani, che attualmente sono dotati di disciplinari differenti per i vari centri.

Laboratorio Educazione ai sentimenti: In sinergia con l'Assessorato all'Istruzione, dal mese di luglio si è data vita ad un laboratorio di insegnanti, circa 40, che si riuniscono periodicamente per elaborare, attraverso il confronto tra le pratiche educative, un percorso di educazione ai sentimenti, per prevenire la violenza sulle donne e ogni forma di discriminazione.

Altre attività di Pari Opportunità che sono sempre in essere e sono state potenziate :

- azioni per il contrasto della Pubblicità Lesiva - Gruppo di monitoraggio e sensibilizzazione della pubblicità e delle immagini commerciali a tutela della dignità femminile e dei minori;
- lavoro di concertazione con i Comitati/Commissioni di Pari Opportunità degli Ordini professionali, finalizzato alla promozione delle politiche di genere;
- Piano triennale delle Azioni Positive;



## RENDICONTO DI GESTIONE 2014

Relazione illustrativa sull'efficacia dell'azione condotta sulla base dei risultati conseguiti in rapporto ai programmi e costi sostenuti (art.151 co.6 D.Lgs. 18/08/00 n.267)



- interventi volti a diffondere la cultura contro le discriminazioni sessuali basate sull'orientamento sessuale e sull'identità di genere;
- organizzazione, coordinamento, collaborazione ad eventi nell'ambito delle politiche di Pari Opportunità (Marzo Donna, Napoli Campania Pride, manifestazioni Antiviolenza, ecc.);
- Inoltre, per la prima volta nel Comune di Napoli è stato istituito il Centro Unico di Garanzia ( C.U.G.), in osservanza a quanto disposto dalle leggi dello Stato.

### Utilizzo Stanziamenti Pari Opportunità

E' stata pubblicata una Indagine conoscitiva di mercato per la realizzazione di azioni concrete a favore di donne inoccupate, disoccupate, anziane e della comunità LGBT.

L'avviso ha ad oggetto 5 interventi previsti in attuazione delle Politiche di Pari Opportunità:

1. Cineforum nei Quartieri Spagnoli, presso Palazzetto Urban dove ha sede il Centro Donna.
2. Corso professionalizzante di "Nail Art" indirizzato alla comunità LGBT
3. Corsi professionalizzanti di cucina di base per le donne di Scampia
4. Settimana lunga nei 3 centri anziani comunali della VI Municipalità
5. Animazione per le donne anziane nella Casa della Cultura e dei Giovani di Pianura.

Particolare attenzione è stata riservata, inoltre al rafforzamento delle politiche di prevenzione e lotta alle discriminazioni e alla violenza di genere. In tal senso, al fine di potenziare l'accoglienza delle donne vittime di violenza fisica e psichica, è stato dato avvio al procedimento ad evidenza pubblica volto ad individuare strutture già in possesso di autorizzazione al funzionamento e di accreditamento ai sensi del Regolamento Regionale 4/2014, disponibili a convenzionarsi con "Amministrazione Comunale.

Nel corso del 2014 sono stati, inoltre, posti in essere i progetti "Casa di Accoglienza per Donne Maltrattate", "Centro Antiviolenza", "Rete Interistituzionale Antiviolenza" e "Azioni per il superamento delle discriminazioni basate sull'orientamento sessuale e sull'identità di genere". interventi di rilevanza strategica finanziati con fondi sociali europei per il miglioramento delle condizioni di sicurezza e per il rafforzamento dei processi di integrazione delle donne.

Si è assicurata, infine, la continuità delle attività di accoglienza gestite presso un'immobile confiscato alla criminalità organizzata, denominato "Casa Fiorinda".

### Migranti e Rom

Nell'anno 2014 si è provveduto all'erogazione del contributo di Euro 1500,00 a n.27 cittadini immigrati (n.53 attualmente in corso di istruttoria) al fine di favorire l'autonomia abitativa e facilitare il complessivo progetto migratorio delle persone e delle loro famiglie.

Particolare attenzione è stata dedicata alla condizione delle popolazioni rom (di etnia sava o rumena) presenti su territorio comunale nei cui confronti sono stati potenziati i servizi di inserimento sociale e scolastico dei minori. Nel mese di aprile 2014 e fino alla è stato affidato, fino a dicembre 2014, alla ditta "Network World Travel" il servizio di trasporto dei bambini provenienti dagli insediamenti di Poggioreale e Ponticelli.

## RENDICONTO DI GESTIONE 2014

Relazione illustrativa sull'efficacia dell'azione condotta sulla base dei risultati conseguiti in rapporto ai programmi e costi sostenuti (art.151 co.6 D.Lgs. 18/08/00 n.267)

Per quanto riguarda le attività di scolarizzazione dei bambini Rom il Comune di Napoli ha formalizzato la propria adesione al **Progetto Sperimentale per l'inclusione e l'integrazione di bambini rom, sinti e caminanti**, elaborato dal Ministero del lavoro e delle politiche sociali, nell'ambito del quadro complessivo degli impegni che il governo italiano ha assunto in sede nazionale, europea e internazionale per l'inclusione delle popolazioni rom, sinte e caminanti.

Il Progetto Nazionale scaturisce dai processi di confronto avviatisi all'interno del Tavolo di coordinamento delle città riservatarie ex L.285/97, che negli ultimi anni ha favorito l'avvio di un percorso di approfondimento e discussione su temi specifici selezionati e lo scambio sulle buone pratiche e ha come finalità favorire processi di inclusione dei bambini e adolescenti RSC; promuovere la disseminazione di buone prassi di lavoro e di saperi, valorizzando le esperienze locali, coerenti con gli obiettivi del percorso, già attivate sui territori aderenti e le progettualità realizzate nei paesi europei; costruire una rete di collaborazione tra le Città riservatarie.

Il Progetto, attualmente in corso, prevede un'attività di lavoro centrata su due ambiti di vita dei bambini e adolescenti rom, sinti e caminanti: la scuola e il campo/contesto abitativo.

Il lavoro nella scuola coinvolge non solo i bambini RSC, ma tutti i bambini presenti nella classe di progetto, e anche gli/le insegnanti, il/la dirigente scolastico/a, il personale ATA. Il lavoro nel campo è finalizzato a integrare gli obiettivi di sostegno scolastico con quelli volti alla

promozione del benessere complessivo del bambino in relazione alla sua famiglia: le attività cercheranno quindi di rafforzare il lavoro realizzato a scuola anche con accompagnamenti individualizzati e di gruppo, nonché di favorire l'accesso ai servizi locali delle famiglie coinvolte.

Gli obiettivi specifici del Progetto sono:


- migliorare il successo formativo dei minori rom
- favorire processi di integrazione scolastica e sociale dei bambini RSC
- incoraggiare percorsi di autonomia e capacitazione delle famiglie RSC nell'accesso ai servizi
- favorire miglioramento dei servizi nelle pratiche di accoglimento delle richieste e necessità delle famiglie RSC

E' stata assicurata l'accoglienza, la vigilanza sociale per 24 ore e la mediazione socio educativa presso la ex scuola Deiedda dei circa 120 cittadini rom di origine rumena.

Con disposizione dirigenziale n. 12 del 10 luglio 2014, la gestione dell'intero stabile di Via Vertecoli, destinato alla accoglienza di rifugiati e richiedenti asilo, è stata affidata alla LESS Impresa Sociale ONLUS, già soggetto attuatore delle attività del progetto IARA.

Tuttora attivo è il ricordato progetto IARA, volto alla accoglienza ed all'assistenza di rifugiati e richiedenti asilo, che per l'anno 2014 prevede un numero complessivo di 120 persone accolte.

Sono concluse anche le procedure contabili connesse ai progetti " Bene Comune – costruire relazioni positive tra migranti e pubblica amministrazione" e "Sportello cittadino per immigrati", entrambi finanziati dal Ministero dell'Interno con fondi F.E.I. e tesi all'inclusione delle popolazioni immigrate.



presenti sul territorio cittadino.

**PROGRAMMA:IL WELFARE MUNICIPALE E LE AREE DI  
PRIORITY DELLE POLITICHE SOCIALI  
SETTORE D'INTERVENTO: LA CITTÀ DEI GIOVANI**

La riorganizzazione delle Politiche Giovanili della Città di Napoli, con "Assessorato ai Giovani e Politiche Giovanili, Creatività ed Innovazione a tale scopo istituito, ha consentito la realizzazione di nuove possibilità di interazione con i cittadini giovani, così come stabilito nei documenti di programma. Attraverso le numerose attività messe in campo, nuove porte della Casa Comunale si sono aperte ai giovani e alle rappresentanze delle tantissime realtà giovanili cittadine, alle quali ci si è rivolti in modo concretamente più vicino, attraverso i linguaggi propri dei giovani, in un processo di crescita civile e di legalità.

*Realizzazione dei Programmi e dei Progetti del Servizio Giovani*

Sono in via di conclusione i progetti in programma. Attraverso avvisi pubblici, si sono selezionate le proposte dei giovani e delle associazioni giovanili iscritte al Registro delle Associazioni Giovanili, per realizzare le attività:

- del *Piano Locale Giovani II (PLG)* finanziato con fondi della Presidenza del Consiglio dei Ministri – Dipartimento della Gioventù in base alla nuova progettualità approvata con nuova convenzione che ne ridefinisce tempi e modalità.
- del *Piano Territoriale Giovanile (PTG)*

Sia le azioni che le risorse del Piano Locale Giovani (Fondi del Dipartimento della Gioventù della Presidenza del Consiglio dei Ministri), che le azioni e le risorse regionali del Piano Territoriale Giovanile erano entrate a far parte di un provvedimento "quadro" che ha ridisegnato in maniera congruente le attività di politiche giovanili in atto.

La Delibera di G.C. n. 994 del 23/12/2013 ha definito le linee programmatiche e operative in tema di Giovani e Politiche Giovanili con l'autorizzazione all'impegno di spesa per i fondi relativi alle progettualità denominate "PLG" e "PTG", Progetto "Common Gallery" e Progetto "Casa della Cultura di Pianura".

In attuazione di quanto disposto nella citata delibera, il Servizio Giovani e Pari Opportunità ha realizzato tutte le attività, le iniziative e i progetti rivolti ai cittadini giovani previsti in Delibera.

Ulteriore valore aggiunto a tali azioni è stata la produzione di un nuovo format di eventi, *il Giugno Giovani a Napoli*, che nella sua prima edizione del 2014 si è svolto con grande risposta da parte di un numeroso pubblico di giovani e giovanissimi: prima sperimentazione di un evento che si è



## RENDICONTO DI GESTIONE 2014

Relazione illustrativa sull'efficacia dell'azione condotta sulla base dei risultati conseguiti in rapporto ai programmi e costi sostenuti (art.151 co.6 D.Lgs. 18/08/00 n.267)

candidato ad essere una delle offerte giovanili europee ed internazionali di sicuro rilievo, per attrarre un turismo giovanile che ama Napoli, la sua vivacità, bellezza e cultura.

### *Nuove progettualità*

In seguito alla stipula di un accordo di programma con la Presidenza del Consiglio dei Ministri, Dipartimento Antidroga, è stato trasferito al Comune di Napoli un finanziamento destinato al Progetto "Viva Scampia Viva" per la prevenzione dell'uso di sostanze stupefacenti nel quartiere di Scampia e la realizzazione di percorsi di recupero ed emancipazione da contesti criminali e di degrado sociale attraverso attività sportive, educative, di avvio al lavoro. È stata pubblicata la Determina Dirigenziale di Approvazione del Bando e del Capitolato Speciale d'Appalto per l'affidamento delle attività progettuali, per un importo di euro 390.000,00.

### *Offerta gratuita di accesso ai New Media. Produzione di informazione e prodotti video e creativi fatta dai giovani*

Sempre nell'ambito delle attività del Piano Locale Giovani di Napoli, si è data continuità alla produzione creativa giovanile. È proseguita l'offerta di accesso gratuito ad internet presso la Rete Informagiovani e i Centri Giovanili a partire dalla considerazione che il "digital divide" per le fasce giovanili non deriva tanto dalla mancanza di competenze, quanto da motivi legati alla crisi economica che talvolta costituisce un serio ostacolo all'accesso ai media evoluti.

Nell'ambito del rilancio dei centri giovanili sono, inoltre, state previste zone di libero accesso alle tecnologie e zone wi-fi gratuite, ed inoltre, in seguito alla chiusura della Galleria Principe di Napoli, le attività del Centro Informagiovani si sono trasferite presso la Palazzina Urban di via Concezione a Montecalvario, per garantire continuità ai servizi offerti.

### *Osservatorio Territoriale Giovani*

Sono in fase avanzata di attuazione le rilevazioni dell'Osservatorio Giovani che, in convenzione con la Facoltà di Sociologia della Università di Napoli "Federico II", ha rinnovato lo sguardo e le metodologie di rilevamento sulle realtà giovanili cittadine, in continua evoluzione.


### *Rinnovo delle progettualità e degli interventi in materia di politiche abitative per le giovani generazioni*

Sono in corso le attività del Piano Casa Giovani, del Dipartimento della Gioventù con la chiusura delle istruttorie per le assegnazioni di ulteriori contributi all'affitto per i giovani, fino all'esaurimento delle risorse disponibili.

### *Presidi sociali e culturali territoriali*

#### *Casa della Cultura e dei Giovani a Pianura.*

Con D.C.C. n. 419 del 6/4/2011, l'Amministrazione ha approvato l'assegnazione della "Casa della Cultura e dei Giovani", antica masseria recuperata con i fondi del "Contratti di quartiere 2", al Servizio Giovani e Pari Opportunità. La struttura è stata consegnata al Servizio ed è stata inaugurata il 5 novembre 2014 con un evento di dimensione cittadina, alla presenza del Sindaco e delle istituzioni, che ha coinvolto cittadini e Municipalità e



## RENDICONTO DI GESTIONE 2014

Relazione illustrativa sull'efficacia dell'azione condotta sulla base dei risultati conseguiti in rapporto ai programmi e costi sostenuti (art.151 co.6 D.Lgs. 18/08/00 n.267)



avvicinato i giovani di Pianura alle associazioni giovanili iscritte al Registro Comunale.

In questo Centro si sono sperimentati servizi di sostegno e consulenza alle associazioni giovanili per favorire la gestione diretta dei programmi e delle iniziative da realizzare.

Sono state realizzate le attività di organizzazione del personale, in turnazione h 24, per garantire la sicurezza e la piena efficienza del centro giovanile, disegnati i programmi anche a dimensione nazionale che si propongono di dare spazio ai talenti locali e fungere da attrattori per i giovani della città. Inoltre, è stata prodotta una bozza di Regolamento dei Centri Giovanili.

### *Valorizzazione della Mediateca Civica "Santa Sofia"*

In aggiunta all'erogazione dei tipici servizi di Mediateca, sono stati creati momenti aggregativi con uno spazio pomeridiano settimanale dedicato a proiezioni ed eventi legati al cinema.

Inoltre, la Mediateca ha sostenuto la realizzazione della nuova edizione del "Festival O' Curt" 2014.

### *Registro delle Associazioni Giovanili e rafforzamento Centri Giovanili*

E' proseguita l'intensa attività di radicamento, presso la sede di Via Concezione a Montecalvario n. 26, dei servizi di orientamento e informazione per l'associazionismo giovanile. La sede è ormai un punto di riferimento riconosciuto e il motore della rete e del *Registro delle Associazioni Giovanili*, il cui Regolamento è stato approvato con Delibera di Consiglio Comunale n. 2 del 7/3/2012. L'iniziativa dell'Amministrazione Comunale, che allinea Napoli alle grandi metropoli italiane ed europee, ha visto un'ampia adesione da parte delle associazioni giovanili, con un incremento costante di richieste di iscrizione.

Il registro promuove la pre-imprenditorialità giovanile sostenendo economicamente i progetti giovanili attraverso avvisi pubblici ed indagini conoscitive.

Lo sviluppo ed il potenziamento del Registro sono considerati attività strategiche per la buona riuscita dell'intera progettualità del Servizio Giovani, ed in generale per il rinnovo delle politiche cittadine, in quanto hanno posto le fondamenta di un reale incontro con i giovani, "accorciando le distanze" con l'Ente pubblico, in una dimensione di sussidiarietà progettuale e di cittadinanza attiva.

In tal senso, si è anche assicurato ai giovani tutto il sostegno tecnico-amministrativo necessario per accompagnare il processo di trasformazione dei gruppi informali in Associazioni, con le necessarie competenze gestionali e fiscali.

Il Servizio Giovani e Pari Opportunità, nonostante le difficoltà di insediamento in una zona a rischio sociale come i Quartieri Spagnoli, ha proseguito l'attività di animazione della sede in sinergia con il Centro Donna, che si è localizzato nel medesimo immobile.

È stata inoltre completata la scrittura di un Regolamento della Rete dei Centri Giovanili ad oggi all'Esame del Consiglio Comunale per uniformare le procedure di utilizzo di questi spazi e per adattare i meccanismi necessari per la loro fruibilità da parte dei giovani della Città.

Con la Delibera di Giunta Comunale n.111 del 2/3/2015 si è preso atto della Convenzione, prot. n. 55918 del 28/01/2015, sottoscritta in data 22.01.2015, tra il Responsabile di Obiettivo Operativo della Regione Campania e il Comune di Napoli e conseguente iscrizione e accertamento dell'entrata pari ad € 700.000,00 nel formulando bilancio 2015 e pluriennale 2015/2017, annualità 2015, individuazione del capitolo di entrata o di spesa, autorizzazione al Direttore della Municipalità 9 ad impegnare la spesa, relativamente ai "lavori di adeguamento ed ammodernamento del complesso di proprietà del Comune di Napoli sito in via Appio Claudio a Soccavo, finalizzati alla attivazione di un Centro Polifunzionale Giovanile".

## RENDICONTO DI GESTIONE 2014

Relazione illustrativa sull'efficacia dell'azione condotta sulla base dei risultati conseguiti in rapporto ai programmi e costi sostenuti (art.151 co.6 D.Lgs. 18/08/00 n.267)

Importo previsto per la realizzazione del progetto esecutivo € 875.000,00 di cui € 700.000,00 a valere sul finanziamento accordato dalla Regione Campania – AGC 18, con Decreto Dirigenziale n. 237 del 7/05/2013, sui fondi P.O.R. Campania 2007/2013 FESR – Asse VI obiettivo specifico 6.A, obiettivo operativo 6.3 ed euro € 175.000,00 di co-finanziamento comunale con impegno di spesa da assumere sull'intervento 2.01.05.01 Bilancio 2007 capitolo 240220 (impegno 116330/07) finanziato dalla devoluzione del Mutuo Cassa Depositi e Prestiti (posizione 4512500/001). Con la stessa Delibera si è disposto, alla conclusione dei lavori, l'assegnazione della struttura al Servizio Giovani e Pari Opportunità.

### *Progetto "Giovani Attivi"*

A valere su risorse POR Regione Campania, è stata promossa la partecipazione di gruppi giovanili informali all'Avviso regionale teso a sostenere i Comuni nell'attuazione di politiche atto a favorire la partecipazione attiva dei giovani nei territori di riferimento, attraverso l'aggregazione in gruppi informali e la successiva trasformazione di tali gruppi in nuovi soggetti giuridici (società, associazione, cooperativa etc.).

In tale ottica, il Comune di Napoli si è reso promotore di progetti, alcuni dei quali poi selezionati e valutati ammissibili e finanziabili dalla Commissione all'uopo costituita dalla Regione Campania. Sono giunte a conclusione le attività di monitoraggio e rendicontazione dei quattro progetti selezionati promossi da altrettanti gruppi di giovani, che hanno dato vita a nuove associazioni e realizzato le loro proposte progettuali in convenzione con l'Amministrazione.

### *Progetti del "Servizio Civile Volontario"*

La competenza della gestione del Servizio Civile Volontario del Comune di Napoli è stata assegnata, nel 2014, al Servizio Giovani e Pari Opportunità, che ha assicurato la partecipazione del Comune di Napoli al Bando regionale in scadenza a fine luglio 2014 con la presentazione di tre progetti, uno dei quali ("Strada Facendo 2") già approvato e avviato.

L'Amministrazione ha lanciato la ristrutturazione del Servizio Civile ponendola tra proprie priorità.

### *Progetto "Garanzia Giovani"*

Il Comune di Napoli, in coerenza con il suo ruolo e le sue funzioni istituzionali, ha aderito al progetto "Garanzia Giovani", un'azione destinata a facilitare il percorso di inserimento al lavoro dei giovani NEET, ovvero giovani con meno di 30 anni che non sono iscritti a scuola né all'università, che non lavorano e che nemmeno seguono corsi di formazione o aggiornamento professionale.

Il Piano prevede la possibilità per gli Enti pubblici di attivare questo percorso virtuoso di accoglienza dei giovani attraverso lo strumento del tirocinio (DD 566/2014); il tirocinio ha una durata massima di 6 mesi ed è riconosciuta al giovane una indennità massima di 500,00 Euro al mese.

Un'Amministrazione giovane e pronta alle sfide come quella di Napoli ha così risposto con entusiasmo e armonia di intenti politici e amministrativi, in considerazione della funzione formativa, educativa e sociale della misura, richiedendo 185 tirocinanti che faranno una vera esperienza all'interno dell'Amministrazione e si formeranno sul campo.

## RENDICONTO DI GESTIONE 2014

Relazione illustrativa sull'efficacia dell'azione condotta sulla base dei risultati conseguiti in rapporto ai programmi e costi sostenuti (art.151 co.6 D.Lgs. 18/08/00 n.267)



### *Progetti finanziati sui fondi di Bilancio 2014.*

Sono state previste in Bilancio 2014 alcune attività per le quali il Servizio Giovani e Pari Opportunità ha avviato le procedure amministrative di aggiudicazione:

- per la fornitura di strumenti musicali per la realizzazione di una " Scuola di Musica" al PAN in collaborazione interassessoriale (Giovani e Cultura);
- per la manutenzione dei locali siti al piano terra della Mediateca "Santa Sofia" e dell'ex centro Informagiovani a Vico Sottomonte ai Ventaglieri;
- per l'acquisto in Me.Pa. delle attrezzature e degli arredi per la Casa della Cultura e dei Giovani di Pianura.

### *Candidatura del Comune di Napoli al programma di Azione promosso da ANCI, ANG e IFEL "MeetYoungCities: social innovation e partecipazione per i giovani dei Comuni Italiani"*

Con la Delibera 854 del 27 Novembre 2014 il Comune di Napoli ha presentato 11 proposte progettuali con altrettante reti del privato sociale in risposta all'Avviso destinato a finanziare iniziative progettuali promosse da partenariati aventi quale soggetto capofila un Comune o Unione di Comuni che, alla data del 30/10/2014, risulti iscritto/a in qualità di Promotore all'Osservatorio ANCI sulla Smart City.

Il bando costruito per mettere alla prova la capacità delle Amministrazioni di essere smart anche rispetto alle procedure amministrative (30gg dalla pubblicazione alla conclusione) ha visto un'ottima risposta del Comune di Napoli capace di svolgere tutta la procedura nei tempi stabiliti utilizzando a sua volta un'ulteriore selezione pubblica per la scelta dei partenariati.

### *Candidatura di Napoli al Programma Europeo "European Youth Capital" 2018 (Capitale Europea dei Giovani)*

La città di Napoli è stata candidata al titolo di Capitale Europea dei Giovani per l'anno 2018. L'iniziativa è stata lanciata nel 2007 dal Forum Europeo dei Giovani. Questo titolo viene assegnato sulla base della presentazione di una candidatura, ad una città europea per un periodo di un anno, durante il quale i giovani possono rappresentare lo sviluppo culturale, sociale ed economico della città.

La "Capitale Europea dei Giovani" è un'iniziativa che intende incentivare e supportare lo sviluppo di attività e progetti innovativi legati alla partecipazione dei giovani nella società, puntando su un modello di sviluppo per le città europee. Per diventare "Capitale Europea dei Giovani", le città candidate devono distinguersi per un programma articolato che ha come protagonisti i giovani, le loro esigenze e il loro modo di vivere. Per valorizzare tale candidatura e dare avvio ad un processo di progettazione partecipata delle iniziative che si porteranno avanti in caso di selezione, l'Assessorato ai Giovani, con la collaborazione dell'Ufficio di Comunicazione del Sindaco, ha predisposto un portale web nel quale saranno seguite le diverse fasi della candidatura e confluiranno tutte le proposte di attività da parte delle associazioni e dei giovani napoletani.

## RENDICONTO DI GESTIONE 2014

Relazione illustrativa sull'efficacia dell'azione condotta sulla base dei risultati conseguiti in rapporto ai programmi e costi sostenuti (art.151 co.6 D.Lgs. 18/08/00 n.267)

### **PROGRAMMA: IL WELFARE MUNICIPALE E LE AREE DI PRIORITÀ DELLE POLITICHE SOCIALI**

#### **SETTORE D'INTERVENTO: LA CITTÀ DEI BIMBI (INFANZIA E ADOLESCENZA)**

##### *Area Minori fuori famiglia*

- Dopo la conclusione del percorso laboratoriale e di accompagnamento alla sperimentazione delle nuove linee di indirizzo contenute nel documento *Spunti metodologici per l'esercizio della funzione di tutela nei confronti dei bambini fuori famiglia*, nel mese di ottobre è stata presentato -- nell'ambito di un importante seminario di studi - il lavoro conclusivo e il volume pubblicato contenente la riflessione sulla sperimentazione realizzata e la proposta operativa di implementazione delle indicazioni metodologiche. Su questa base metodologica è stato definito un nuovo *protocollo operativo* che guida il processo di valutazione e elaborazione dei progetti complessivi di tutela da parte degli assistenti sociali dei CSS, in sinergia e collaborazione con il Servizio Politiche per l'Infanzia e l'Adolescenza.
- Sono proseguiti nel corso dell'anno i percorsi di confronto e approfondimento finalizzati a una più approfondita condivisione delle procedure e delle metodologie di lavoro tra tutti gli attori coinvolti, con particolare riferimento agli assistenti sociali dei CSS territoriali, alle equipe educative delle comunità di accoglienza, ai referenti degli uffici centrali. In particolare si è strutturata la metodologia degli incontri di Equipe con la presenza di tutti gli attori coinvolti e del Servizio centrale, per l'approfondimento dei diversi casi problematici allo scopo di elaborare progetti di intervento appropriati e condivisi.
- Dopo la fase di sperimentazione, si è promossa in maniera diffusa l'adozione della nuova griglia di valutazione sui fattori di rischio e di protezione dei bambini nelle famiglie, sulle condizioni di pregiudizio che possono portare alla necessità di un allontanamento temporaneo dalla famiglia di origine, sulla qualità della vita nel contesto della comunità, di condivisione e confronto sui modelli educativi e sulle dinamiche relazionali e affettive dentro la comunità.
- Si è avviato il processo di convenzionamento alla luce delle nuove Linee Guida e del nuovo regolamento Regionale.
- Sono state individuate le strutture disponibili alla attività di pronta Accoglienza e sono state condivise le procedure operative per la gestione delle emergenze nell'ambito del servizio di reperibilità con il supporto della Centrale Operativa Sociale.

##### *Affido familiare*

- sono stati realizzati i primi incontri di sensibilizzazione e promozione dell'affido con la collaborazione dei CSS territoriali di tre Municipalità cittadine;
- sono state ridefinite le modalità di intervento integrato con la ASL Na 1 in relazione alle fasi di sensibilizzazione, formazione, valutazione circa

## RENDICONTO DI GESTIONE 2014

Relazione illustrativa sull'efficacia dell'azione condotta sulla base dei risultati conseguiti in rapporto ai programmi e costi sostenuti (art.151 co.6 D.Lgs. 18/08/00 n.267)

l'idoneità e accompagnamento delle famiglie disponibili all'affido;

- è stato attivato un tavolo di confronto e approfondimento con i referenti dei CSS territoriali in relazione a tutte le diverse fasi di lavoro nel campo dell'affido familiare, al fine di: definire processi e strumenti di lavoro condivisi e avviare una nuova fase di sensibilizzazione e reperimento di famiglie affidatarie; condividere le modalità di costruzione del progetto quadro e del progetto specifico di affido; definire modalità di lavoro integrato territoriale;
- si è riunito il tavolo coordinamento con gli enti del terzo settore già impegnati nel campo dell'affido familiare e disponibili ad avviare azioni sinergiche sia nella fase di sensibilizzazione e informazione che di supporto alle famiglie affidatarie
- si è lavorato per condividere un interessante e innovativo accordo di collaborazione con l'Associazione Ariete, organizzazione di rilievo nazionale nel campo dell'adozione, che permetterà di utilizzare il bacino di famiglie solidali vicine all'associazione per favorire la promozione dell'affido familiare e delle diverse forme di solidarietà familiare;

### *Abuso e maltrattamento*

- è stata garantita la partecipazione alle iniziative e ai tavoli promossi dal CISMAI "Coordinamento Italiano dei Servizi contro il Maltrattamento e l'Abuso all'Infanzia", al quale l'Amministrazione ha aderito lo scorso anno, allo scopo di favorire il confronto e lo scambio tra le diverse esperienze, promuovendo il coordinamento tra gli enti che si occupano di maltrattamento e abuso e lo studio e l'approfondimento di metodologie e strumenti di intervento.

### *Pubblica tutela*

E' stato rivisto l'Albo dei Tutori volontari al fine di garantire strutturare in maniera più propria e adeguata il ruolo dell'ente focale nella sensibilizzazione, formazione, coordinamento e supervisione della funzione dei tutori volontari in raccordo con i giudici tutelari. Si è provveduto a pubblicare il nuovo Avviso pubblico e a raccogliere le richieste delle persone interessate al fine di coinvolgere le stesse nel percorso di orientamento e formativo finalizzato all'effettiva valutazione circa l'idoneità allo svolgimento di tale delicato compito.

### *Minori in Area penale*

- Dopo la definizione e sottoscrizione del Protocollo operativo che definisce in maniera dettagliata processi e modalità di collaborazione condivisi tra i servizi della giustizia minorile e dei servizi sociali territoriali, si sono realizzati incontri di approfondimento in tutte le dieci Municipalità con il coinvolgimento degli assistenti sociali del CSS di riferimento, i referenti dell'USSM del Centro di Giustizia Minorile e i referenti del Servizio Politiche per l'Infanzia;
- Sono state previste nuove azioni finalizzate a facilitare il percorso di fuoriuscita dei minori dal circuito penale, in particolare di coloro per i quali è previsto l'istituto della messa alla prova, che prevedono il loro inserimento in attività socio-educative e di orientamento e apprendimento finalizzati all'inserimento lavorativo
- E' in corso di riorganizzazione il Servizio di mediazione e conciliazione penale per poter migliorare e potenziare la collaborazione inter-

## RENDICONTO DI GESTIONE 2014

Relazione illustrativa sull'efficacia dell'azione condotta sulla base dei risultati conseguiti in rapporto ai programmi e costi sostenuti (art.151 co.6 D.Lgs. 18/08/00 n.267)

istituzionale, e rafforzare le competenze del servizio e di organizzazione del percorso di formazione per nuovi operatori che implementino le attività in corso.

### *Interventi socio educativi*

- A seguito dell'adozione da parte della Giunta Comunale delle nuove Linee di indirizzo per i servizi socio-educativi dell'educativa territoriale e dei semi-convitti, si sono concluse sia per le attività di educativa territoriale che per i centri diurni le procedure finalizzate al convenzionamento con gli enti autorizzati o accreditamenti, al fine di assicurare standard qualitativi unici, regolamentazione dei rapporti tra l'Amministrazione e gli Enti erogatori delle prestazioni, nonché garanzia sulla continuità delle stesse. Sono dunque state sottoscritte le convenzioni e avviate le attività, prevedendo una intensa fase di start up che ha permesso di condividere le metodologie di intervento e di costruire strumenti di lavoro adeguati.
- Per quanto riguarda il Centro Polifunzionale San Francesco d'Assisi, a Marochiaro sono state avviate le attività del Laboratorio Burattini e si sono concluse le procedure di gara per l'affidamento delle attività specifiche per gli adolescenti di tipo formativo e laboratoriale, da realizzarsi in collaborazione con le scuole e con altre agenzie educative territoriali.

### *Intervento di sostegno alla genitorialità o prevenzione dell'allontanamento*

Sono state realizzate le attività previste nell'ambito della nuova sperimentazione nazionale del progetto PIPPI, finalizzato a strutturare nuove metodologie di intervento per il sostegno alle famiglie e ai minori nell'ottica sia della prevenzione dell'allontanamento che del lavoro finalizzato a sostenere i percorsi di uscita dei bambini dalle strutture di accoglienza. In particolare sono stati realizzati gli incontri dell'Equipe multidisciplinare, individuate le famiglie da coinvolgere nella sperimentazione, realizzata la fase di pre-assessmenti mediante l'utilizzo di tutti gli strumenti previsti dalla sperimentazione nazionale.

**PROGRAMMA: LE INIZIATIVE PER L'EDUCAZIONE E IL DIRITTO ALLO STUDIO**

**SETTORE D'INTERVENTO: LA CITTA' DEI BIMBI (INFANZIA E ADOLESCENZA)**

Diritto allo studio

L'Amministrazione Comunale, nel corso dell'anno 2014, è stata impegnata ad assicurare un costante miglioramento delle attività e dei servizi destinati

## RENDICONTO DI GESTIONE 2014

Relazione illustrativa sull'efficacia dell'azione condotta sulla base dei risultati conseguiti in rapporto ai programmi e costi sostenuti (art.151 co.6 D.Lgs. 18/08/00 n.267)



alla popolazione scolastica seguendone l'intero percorso sin dalla prima infanzia.

Lo sforzo dell'Amministrazione, anche in termini economici, è stato orientato a garantire uno standard qualitativo dei servizi commisurato alla richiesta dell'utenza e ai sempre maggiori compiti che vengono attribuiti all'Ente locale dalla normativa statale e regionale.

Particolare attenzione è stata rivolta dall'Amministrazione al disagio educativo, sia esso psico-fisico che socio-economico, e in tale contesto si è provveduto tra l'altro:

- a sostenere l'integrazione degli alunni diversamente abili;
- a supportare le famiglie in disagio economico;
- a contenere il fenomeno della dispersione scolastica anche attraverso progetti mirati e servizi trasversali tesi a favorire la permanenza dell'alunno nella scuola;
- assicurare il funzionamento delle scuole materne comunali, asili nido e sezioni primavera.

In un'ottica di razionalizzazione ed ottimizzazione della rete scolastica, in attuazione della normativa vigente, si è proceduto a proporre alla Regione Campania, sentite le Municipalità territoriali e le Istituzioni scolastiche interessate, le modifiche del Piano di Dimensionamento Scolastico per l'anno scolastico 2014/15.

Per quanto attiene alla fornitura di libri di testo, sono stati acquisiti da tutte le scuole statali e paritarie della città di Napoli - per il tramite delle Municipalità - i dati relativi agli alunni della scuola primaria iscritti nell' a.s. 2014/2015 e, successivamente al termine fissato per le iscrizioni, sono state avviate e definite le procedure per la stampa di codole librerie finalizzate alla fornitura dei libri di testo agli alunni delle scuole primarie. Sono state altresì distribuite alle Municipalità - per l'invio alle scuole statali e paritarie - le pedole richieste, suddivise per scuola e classe di frequenza.

Per quel che concerne la fornitura dei libri di testo agli studenti frequentanti le scuole secondarie cittadine rientranti in particolari condizioni economiche, è stato approvato - per l'anno scolastico 2013/2014 - apposito avviso pubblico riportante i criteri e le modalità di accesso al beneficio, nonché gli importi del contributo differenziati per classe di frequenza. Le relative istanze sono state trasmesse dalle istituzioni scolastiche alle Municipalità competenti per territorio le quali, verificata la sussistenza dei requisiti per l'ammissione al beneficio, hanno stilato l'elenco dei beneficiari e l'elenco dei non ammessi per i successivi adempimenti.

Sulla base di tali elenchi, il competente Servizio Diritto all'Istruzione ha approvato la graduatoria provvisoria degli aventi diritto che è stata pubblicata sull'Albo Pretorio e sul sito Internet del Comune, unitamente all'elenco dei non ammessi.

Sono stati, altresì, effettuati i controlli a campione sulle pratiche trasmesse da alcune Municipalità.

In merito alla concessione di contributi alle istituzioni scolastiche secondarie di primo grado cittadine per l'acquisto di libri di testo in favore di studenti stranieri appartenenti a nuclei familiari in disagio economico e sociale, non in grado di produrre l'attestazione ISEE, è stata dapprima inviata alle scuole la circolare riportante i criteri e le modalità di concessione dei contributi; successivamente, in base agli elenchi nominativi degli studenti forniti dalle scuole, sono stati inviati ai Centri di Servizi Sociali Territoriali (CSST), ai fini della verifica del disagio socio-economico, solo quei nominativi che, a seguito dei controlli d'ufficio, rientravano nei requisiti previsti. Sulla base dei riscontri pervenuti dai CSST si è proceduto alla liquidazione dei contributi.

Per quanto riguarda la fornitura di libri di testo per gli alunni non vedenti delle scuole primarie e secondarie di primo grado, mediante corresponsione della trascrizione in braille, non è stata avviata alcuna procedura per mancanza di richieste da parte delle scuole interessate.



## RENDICONTO DI GESTIONE 2014

Relazione illustrativa sull'efficacia dell'azione condotta sulla base dei risultati conseguiti in rapporto ai programmi e costi sostenuti (art.151 co.6 D.Lgs. 18/08/00 n.267)

In riferimento alla concessione dei benefici e dei contributi per il trasporto scolastico e per l'assistenza specialistica degli studenti della scuola secondaria di primo e secondo grado – anno scolastico 2013/2014 – si è provveduto preliminarmente ad individuare i criteri e le modalità di concessione del beneficio ed a comunicarle con circolare alle istituzioni scolastiche secondarie cittadine. Successivamente si è proceduto alla valutazione delle istanze presentate dagli interessati e trasmesse dalle scuole al competente Servizio Diritto all'istruzione, definendo, in base ai criteri stabiliti dalla Giunta Regionale della Campania, apposita graduatoria, pubblicata sull'Albo Pretorio e sul sito Internet del Comune. Sono stati effettuati, altresì, i controlli sulla veridicità delle autodichiarazioni rese dai richiedenti.

In riferimento al diritto allo studio dei diversamente abili sono state fornite, dalle ditte aggiudicatrici delle gare d'appalto indette negli anni 2011 e 2012, secondo le richieste pervenute dalle scuole, le attrezzature specifiche comprese nel Nomenclatore Tariffario Nazionale appositamente individuate dall'ASL attraverso i relativi codici identificativi. E' stata inoltre aggiudicata la gara indetta nell'anno 2013 ed è stata avviata la relativa fornitura, tuttora in itinere.

Per quanto riguarda le borse di studio ex L.62/2000 agli alunni delle scuole cittadine primarie e secondarie (statali e paritarie) in particolari condizioni economiche, la Regione Campania non ha fornito ancora alcuna indicazione relativamente all'anno scolastico 2010/2011 che è l'ultimo finanziato.

Con riferimento alle borse di studio da assegnare agli studenti del 1° e 2° anno della scuola secondaria di secondo grado, quale misura strutturale per il contrasto all'evasione scolastica per il sostegno allo studio, coniugando merito e condizione reddituale del nucleo familiare, si è provveduto a predisporre ed approvare il relativo bando di concorso con riferimento all'anno scolastico 2013/2014, attualmente in corso di svolgimento.

In merito alla refezione scolastica, è stata assicurata l'indirizzo ed il coordinamento generale nonché l'omogeneità della qualità del servizio per quanto attiene alla fornitura – attraverso ditte specializzate affidatarie del relativo appalto - di pasti agli alunni delle scuole dell'infanzia comunali e statali ed agli alunni delle scuole primarie e secondarie di primo grado statali. In tale ambito sono stati forniti menù con prodotti biologici e piatti della cucina tradizionale e sono stati assicurati pasti differenziati agli alunni affetti da patologie e/o intolleranze alimentari e agli alunni di religioni e culture diverse.

Si è provveduto allo studio ed alla predisposizione del capitolato speciale d'appalto per l'indizione della gara pluriennale per assicurare il servizio di refezione scolastica negli anni 2015-2016.

E' stato predisposto il testo definitivo della proposta di regolamento istitutivo delle Commissioni Refezione Scolastica – volte a consentire il raccordo ed il monitoraggio del servizio, la promozione di iniziative tese al miglioramento del servizio nel suo complesso ed il collegamento tra utenti e Amministrazione Comunale – da sottoporre all'approvazione del Consiglio Comunale.

Al fine di consentire il regolare svolgimento del servizio di refezione per l'a.s. 2014/15, sono stati forniti i criteri generali per la stipula di apposite convenzioni tra le Municipalità e le Istituzioni scolastiche statali per lo svolgimento da parte del personale scolastico di alcune funzioni di assistenza connesse al servizio stesso.

E' stata promossa la stipula di un Protocollo d'Intesa tra il Comune e l'ASL Napoli 1 Centro per instaurare un rapporto di collaborazione e cooperazione al fine di realizzare interventi coordinati ed efficaci per la riduzione dell'obesità infantile e la riduzione del numero di incidenti in età podiatrica attraverso una campagna di promozione di corretti stili di vita.

In attuazione della L.23/1996, si è provveduto al trasferimento alle scuole statali cittadine, dell'infanzia, primarie e secondarie di primo grado dei fondi per l'effettuazione delle spese d'ufficio e per la piccola manutenzione degli edifici scolastici; ciò è stato possibile grazie all'incremento delle relative

## RENDICONTO DI GESTIONE 2014

Relazione illustrativa sull'efficacia dell'azione condotta sulla base dei risultati conseguiti in rapporto ai programmi e costi sostenuti (art.151 co.6 D.Lgs. 18/08/00 n.267)



risorse in sede di assestamento del bilancio 2014. Tali fondi sono stati gestiti dalle Istituzioni scolastiche nel rispetto delle apposite Linee Guida stabilite dall'Amministrazione Comunale.

In attuazione della L.81/2008, sono stati posti in essere gli adempimenti finalizzati ad assicurare la fornitura di arredi scolastici, tende veneziane e copri-termosifoni alle scuole cittadine dell'infanzia, primarie e secondarie di primo grado statali. A tal fine durante l'anno sono state espletate tre procedure di gara d'appalto indette nell'anno 2013, attualmente ancora in corso.

Per quanto concerne le attività di contrasto alla Dispersione Scolastica, in applicazione della normativa vigente, si è provveduto, su segnalazione delle scuole, a notificare ai genitori degli alunni inadempienti le ammonizioni affinché riportassero i bambini a scuola e, in caso di inadempimento, a denunciare gli stessi all'Autorità Giudiziaria.

In base ai dati rilevati, sono state redatte le statistiche relative al numero di alunni evasori distinti per Municipalità e per scuola. Sono state illustrate anche le cause della dispersione, così come riportate nelle relazioni a cura dei Servizi Sociali. Le statistiche, distinte per anno, sono state pubblicate sul sito istituzionale del Comune di Napoli ([www.comune.napoli.it](http://www.comune.napoli.it)).

Sempre nell'ambito delle iniziative concernenti l'evasione/dispersione scolastica, il competente Servizio Educativo e Scuole Comunali ha attivato un tavolo con i Centri di Servizi Sociali Territoriali sui modelli operativi e i processi di lavoro inerenti l'area del disagio scolastico dei bambini e dei ragazzi e delle loro famiglie, spesso in condizioni di disagio socio-economico, che rappresentano il target di utenza che molto frequentemente impegna i servizi sociali territoriali.

A seguito di tali incontri laboratoriali:

- è stato ripreso o riorganizzato il percorso operativo rispetto alle procedure per la segnalazione degli alunni inadempienti pervenendo alla rielaborazione delle schede di segnalazione e di rilevazione in uso;
- sono state elaborate ed approvate nuove Linee di indirizzo per la prevenzione della dispersione scolastica; tali linee di indirizzo si inseriscono nella strategia dell'Amministrazione Comunale tendente a promuovere iniziative innovative tese a prevenire e contrastare la dispersione scolastica.

È stata avviata l'attuazione del progetto: "Agenzia Territoriale per la prevenzione e la lotta al disagio socio educativo e relazionale dell'Infanzia e dell'Adolescenza napoletana".

Sul fronte delle progettualità, in collaborazione delle istituzioni scolastiche statali è stato realizzato, per l'annualità 2014, il Progetto "Scuola d'Estate" in collaborazione con le Municipalità cittadine e le Scuole primarie statali del territorio, allo scopo di offrire ai bambini un'opportunità educativa, di aggregazione e socializzazione e di consentire loro di vivere esperienze arricchenti, importanti per la crescita, attesa la valenza di tale progetto quale strumento volto tra l'altro alla prevenzione e al contrasto della dispersione e del disagio scolastico.

Per quanto attiene alle iniziative volte a garantire l'accesso ai percorsi formativi e la piena integrazione degli alunni migranti, sulla base dell'accordo di collaborazione stipulato con l'ISTAT e con l'Ufficio Scolastico Regionale per la Campania, è stata conclusa la ricerca quali-quantitativa che ha coinvolto circa 100 scuole dell'obbligo presenti sul territorio, individuate sulla base di un'alta presenza di alunni di cittadinanza non italiana. La ricerca si è avvalsa di focus group con dirigenti e docenti, nonché di questionari somministrati ad oltre 500 alunni italiani e stranieri. A seguito dei positivi risultati conseguiti con tale ricerca, il Comune di Napoli ha attivato un Osservatorio Permanente sulla condizione degli alunni di cittadinanza non italiana, al fine di garantire loro i più adeguati percorsi di studio e pari opportunità di accesso alle occasioni educative.

## RENDICONTO DI GESTIONE 2014

Relazione illustrativa sull'efficacia dell'azione condotta sulla base dei risultati conseguiti in rapporto ai programmi e costi sostenuti (art.151 co.6 D.Lgs. 18/08/00 n.267)

E' stato realizzato il progetto di educazione alimentare denominato "Mens(a) sana in corpore sano" in collaborazione con il Servizio igiene degli alimenti e della nutrizione (SIAN) dell'ASL Napoli 1 centro. Sono stati coinvolti in tale progetto 123 alunni di sei sezioni della scuola "Montale" del quartiere Scampia che hanno partecipato a laboratori sugli stili alimentari ed il consumo di pasti e merendine a scuola, individuando le criticità e proponendo modelli utili per il contrasto all'obesità.

### Attività educative rivolte all'infanzia


In tale ambito il competente Servizio Educativo e Scuole Comunali ha provveduto a garantire il necessario indirizzo e coordinamento delle attività volte al funzionamento delle Scuole dell'Infanzia Comunali e degli Asili Nido, nonché all'incremento dell'offerta di questi ultimi sul territorio cittadino. Al tempo stesso sono state poste in essere le necessarie attività di coordinamento tese ad assicurare l'omogeneità dei servizi educativi per quanto attiene alle iscrizioni, alla regolamentazione delle attività, all'offerta di servizi integrativi che potenziano l'offerta educativa comunale per l'infanzia.

Hanno funzionato regolarmente fino al 30 giugno 2014, e sono attualmente in funzione, per l'anno scolastico 2014/2015, n. 5 "sezioni primavera" (sezioni che ospitano bambini di età compresa fra i 24-36 mesi e che fanno da ponte tra gli Asili nido e le scuole dell'infanzia) presso le seguenti Scuole dell'Infanzia Comunali:

- scuola "M.Cristina di Savoia" - 3° Municipalità;
- scuola "S. Francesco d'Assisi" - 4° Municipalità;
- scuola "Dietro La Vigna" - 8° Municipalità;
- scuola "Arcobaleno" - 9° Municipalità;
- scuola "Pascoli" - 7° Municipalità.

Per l'attuazione di tali servizi integrativi sono previsti contributi da parte del Ministero dell'Istruzione, dell'Università e della Ricerca. E' stato assicurato lo svolgimento di tutte le procedure di competenza del Servizio Educativo e Scuole Comunali in merito alla determinazione del fabbisogno di personale docente/educatore a tempo determinato e all'assegnazione di detto personale alle strutture scolastiche per il corretto avvio dell'anno scolastico 2014/2015.

A seguito di convenzione con la Direzione Generale dell'Azienda Ospedaliera di Rilievo Nazionale "Santobono Pausilipon" è stato dato corso alle attività formative rivolte al personale dei Circoli Comunali dell'Infanzia concernenti: il primo soccorso pediatrico, la prevenzione di incidenti, le manovre salvavita, la rianimazione o primo intervento, al fine di fornire al suddetto personale tutte le nozioni necessarie per fronteggiare le eventuali emergenze e/o urgenze sanitarie dei bambini frequentanti le scuole dell'infanzia e gli Asili Nido comunali.



## RENDICONTO DI GESTIONE 2014

Relazione illustrativa sull'efficacia dell'azione condotta sulla base dei risultati conseguiti in rapporto ai programmi e costi sostenuti (art.151 co.6 D.Lgs. 18/08/00 n.267)



Sono stati assicurati inoltre tutti gli adempimenti ai fini del rilascio dell'autorizzazione al funzionamento di strutture e servizi per la prima infanzia ai sensi del Regolamento Regionale n.4 del 07/04/14.

### Educazione degli adulti

L'educazione degli adulti consente a qualsiasi individuo adulto di intraprendere un percorso di crescita in termini di conoscenza, competenza e qualifiche professionali, dando pieno sviluppo alle proprie potenzialità. Uno degli strumenti fondamentali dell' Educazione degli adulti è rappresentato dai 17 Centri territoriali permanenti (CTP) dislocati sul territorio cittadino.

In costante rapporto con i C.T.P. si è proceduto a raccogliere i dati sull'attività formativa posta in essere nell'anno scolastico 2013/2014, nonché su quella programmata per l'anno scolastico 2014/2015. Tali dati sono stati riportati in un apposito data-base in modo da rendere possibili le attività di monitoraggio e di analisi dei fabbisogni educativi delle fasce adulte.

In particolare sono stati riportati i dati relativi ai diversi corsi realizzati dai CTP: corsi di istruzione formale, che offrono agli adulti una seconda chance formativa, e corsi brevi su specifico materie, quali informatica, italiano per stranieri, al termine dei quali viene rilasciato un attestato valido oltre che per l'acquisizione delle competenze, anche ai fini del credito formativo.

Sono stati inseriti, altresì, i dati relativi ai corsi realizzati da alcuni C.T.P. presso le sedi carcerarie, loro collegate, al fine di offrire le basilari nozioni di istruzione formale e informale a quanti ne sono deficitari rilasciando, a fine corso, regolari attestati del titolo conseguito.

I dati relativi alle attività programmate per l'anno scolastico 2014/2015 sono stati pubblicati sul sito web del Comune di Napoli al fine di garantire pubblicità, informazione e trasparenza a coloro che desiderano intraprendere un percorso di crescita in termini di conoscenza, competenza e qualifiche professionali.

Sempre nell'ambito delle politiche per l'Educazione degli adulti, è stato organizzato il Convegno dal titolo "Le politiche per l'educazione degli adulti: il ruolo degli Enti Locali. Il Comune e la sfida territoriale" nel corso del quale si è discusso sulla possibilità di realizzazione di un sistema coordinato scuola-Enti Locali delle politiche sociali cittadine e sull'innovazione didattica e organizzativa che si andrà delineando a partire dal 31 agosto 2015, quando saranno costituiti sul territorio i CPIA (Centri Provinciali per l'Istruzione degli Adulti ), le nuove autonomie scolastiche che sostituiranno gli attuali Centri Territoriali per l'Impiego e le scuole serali.

Le risorse finanziarie stanziare dal Bilancio dell'Ente sono state attribuite ed impiegate dal Dipartimento Consiglio Comunale.

## RENDICONTO DI GESTIONE 2014

Relazione illustrativa sull'efficacia dell'azione condotta sulla base dei risultati conseguiti in rapporto ai programmi e costi sostenuti (art.151 co.6 D.Lgs. 18/08/00 n.267)

### **PROGRAMMA: LA PROGRAMMAZIONE E L'ATTUAZIONE DELLE OO.PP.**

### **SETTORE D'INTERVENTO: LA CITTA' DEI BIMBI (INFANZIA E ADOLESCENZA)**

Si riportano in allegato gli elenchi delle attività in corso per l'edilizia scolastica avviate dal P.R.M. nell'anno 2014:

#### PROGETTI E LAVORI IN ATTUAZIONE

- I. Progetto esecutivo diviso in due lotti di cui il primo, quale lavori principali per la messa in sicurezza e adeguamento funzionale ed impiantistico in materia di prevenzione incendi delle scuole di infanzia e secondarie di primo grado ed il secondo per lavori complementari riservati alla Scuola "Parini" 30° C.D. in Via Cupa Fosso del Lupo, dell'importo complessivo di € 736.415,44 redatto dal Servizio P.R.M. edifici scolastici:
  1. I.C. 20° "Villa Fleurent" - Caiata Capodichino;
  2. I.C. 20° "Giordano Bruno" - Caiata Capodichino;
  3. I.C. Gianbattista Marino - via Bronzi di Riace.
- II. Progetto esecutivo diviso in due lotti di cui il primo, quale lavori principali per la messa in sicurezza e adeguamento funzionale ed impiantistico in materia di prevenzione incendi delle scuole di infanzia e secondarie di primo grado ed il secondo per lavori complementari riservati alla Scuola Duca d'Aosta in Via Flavio Gioia, dell'importo complessivo di € 814.603,91 redatto dal Servizio P.R.M. edifici scolastici:
  4. I.C. G. Nevio - via Torre Carvali;
  5. I.C. P. Cincuegrana - via D. Bramante;
  6. 70° Circolo Didattico - nuovo Rione Santarosa.
- III. Progetto esecutivo per i lavori di messa in sicurezza e adeguamento funzionale ed impiantistico in materia di prevenzione incendi delle scuole secondarie di primo grado - Lotto 1 - Zona orientale di Napoli:
  7. "Ilaria Alpi" nel rione Scampia;

## RENDICONTO DI GESTIONE 2014

Relazione illustrativa sull'efficacia dell'azione condotta sulla base dei risultati conseguiti in rapporto ai programmi e costi sostenuti (art.151 co.6 D.Lgs. 18/08/00 n.267)



8. "Virgilio IV" nel rione Scampia;
9. "Solimena" al corso Bruno Buozzi;
10. "Cavour" in via S. Antonio a Capodimonte;
- \*1. "Giotto- Monti ("ex Petriccione") in corso S. Giovanni a Teduccio;
12. "Salvemini" in via Marfella;
13. "Salvatore di Giacomo" in via S. Eframo vecchia.
- IV. Progetto esecutivo per i lavori di messa in sicurezza e adeguamento funzionale ed impiantistico in materia di prevenzione incendi delle scuole secondarie di primo grado - Lotto 2 - Zona occidentale di Napoli:
  14. "Cesare Pavese" in via D. Fontana;
  15. "Giovanni Falcone" in zona Pianura;
  16. "Duca d'Aosta" in via Flavio Gioia;
- V. Progetto esecutivo per i lavori di messa in sicurezza e adeguamento funzionale ed impiantistico in materia di prevenzione incendi delle scuole primarie:
  17. "Rocco Jemma" in via Appulo;
  18. "Annalisa Durante" in via Vicaria Vecchia;
  19. "Guido Rossa" in viale della Liberazione;
- VI. Progetto di messa in sicurezza mediante ripristino dei lastrici solari delle scuole: I.C. 51<sup>a</sup> "Oriani-Guarino" (7<sup>a</sup> Municipalità), I.C. "Nevio" (10<sup>a</sup> Municipalità) e Scuola media "Palasciano" (9<sup>a</sup> Municipalità).
  20. I.C. 51<sup>a</sup> "Oriani-Guarino";
  21. I.C. "Nevio";
  22. Scuola media "Palasciano"
- VII. 23. Progetto esecutivo di consolidamento strutturale e restauro conservativo dell'edificio scolastico sede del 39<sup>o</sup> C.D. "Giacomo Leopardi"
- VIII. 24. Messa in sicurezza di quota parte del cornicione dell'edificio scolastico Vanvitelli ubicato in Napoli alla Via Luca Giordano, unitamente ad opere provvisorie in un cortile interno della scuola per contrastare il rischio di caduta di calcinacci dall'alto e della spesa complessiva di € 136.000,00.
- X. 25. Approvazione del progetto esecutivo per i lavori di adeguamento strutturale ed antisismico sui "Corpi 3 e 4" dell'edificio scolastico Scuola


## RENDICONTO DI GESTIONE 2014

Relazione illustrativa sull'efficacia dell'azione condotta sulla base dei risultati conseguiti in rapporto ai programmi e costi sostenuti (art.151 co.6 D.Lgs. 18/08/00 n.267)

- Materna 1° C.D. "Ugo Palermo" quale progetto di messa in sicurezza, ristrutturazione e manutenzione straordinaria ai fini dell'ottenimento del finanziamento regionale.
- X. Completamento lavori di messa in sicurezza ai fini antincendio delle scuole e degli asili nido del Comune di Napoli. Lavori in corso:
    - 26. Asilo Nido "Marco Polo";
    - 27. Asilo Nido "Ciaravolo";
    - 28. Asilo Nido "Winspeare";
    - 29. Asilo Nido "Guido Rossa".
  - XI. Completamento lavori di ripristino strutturale emessa in sicurezza di:
    - 30. Scuola "Salvo D'Acquisto";
    - 31. Scuola Media "Piscicelli";
    - 32. Scuola Media "Viviani";
    - 33. Scuola "Quarati";
    - 34. I.C. "S. Eligio – Plesso Campo del Moricino";
  - XII. Sistemazione aree esterne delle scuole;
  - XIII. Adeguamento ai fini antincendio degli asili nido.
  - XIV. Mary Poppins
  - XV. Giovanni XXIII
  - XVI. Janfola
  - XVII. Fratelli Cervi


### PIENCO ATTIVITA' DI PROGETTAZIONE IN CORSO - ANNO 2014

- I. Lavori di restauro della facciata prospiciente Via Stella e del chiostro dell'ex conservatorio Rosariello alle Pigne - 19° Circolo Didattico "Russo-Montale" sito in Napoli alla Via Stella n. 137;
- II. Verifiche delle strutture portanti della scuola presso Loggetta del 52° Circolo Didattico;
- III. Lavori per la messa in sicurezza statica e rifunzionalizzazione della scuola a seguito dello risultanze di cui alla "verifica delle strutture portanti della scuola presso- Loggetta del 52° Circolo Didattico";
- IV. Fondi Europei PON 2007-2013: incrementare la qualità delle infrastrutture scolastiche, l'ecosostenibilità e la sicurezza degli edifici scolastici; potenziare le strutture per garantire la partecipazione delle persone diversamente abili o quelle finalizzate alla qualità della vita degli studenti - I.C.S. 19° "Russo-Montale", Plesso Fontanelle;



## RENDICONTO DI GESTIONE 2014

Relazione illustrativa sull'efficacia dell'azione condotta sulla base dei risultati conseguiti in rapporto ai programmi e costi sostenuti (art.151 co.6 D.Lgs. 18/08/00 n.267)



- V. Fondi Europei PON 2007-2013: Incrementare la qualità delle infrastrutture scolastiche, l'ecosostenibilità e la sicurezza degli edifici scolastici; potenziare le strutture per garantire la partecipazione delle persone diversamente abili e quelle finalizzate alla qualità della vita degli studenti - I.C.S. 19° "Russo-Montale", Plesso V. Russosito Invia S. Margherita a Fonseca n.10 e Plesso Frobbellianosito Via Stella n. 137;
- VI. Fondi Europei PON 2007-2013: Incrementare la qualità delle infrastrutture scolastiche, l'ecosostenibilità e la sicurezza degli edifici scolastici; potenziare le strutture per garantire la partecipazione delle persone diversamente abili e quelle finalizzate alla qualità della vita degli studenti - 17° Circolo "A. Angiulli" sito in Napoli alla piazza Mario Pagano, 1;
- VII. Fondi Europei PON 2007-2013: Incrementare la qualità delle infrastrutture scolastiche, l'ecosostenibilità e la sicurezza degli edifici scolastici; potenziare le strutture per garantire la partecipazione delle persone diversamente abili e quelle finalizzate alla qualità della vita degli studenti - I.C.S. FautoNicolini, Plesso "Infanzia e Primaria", Via Marco Aurelio Severno, n. 28;
- VIII. Fondi Europei PON 2007-2013: Incrementare la qualità delle infrastrutture scolastiche, l'ecosostenibilità e la sicurezza degli edifici scolastici; potenziare le strutture per garantire la partecipazione delle persone diversamente abili e quelle finalizzate alla qualità della vita degli studenti - I.C.S. Plesso Salvatore Di Giacomo, sito in Napoli al Vico S. Eframo Vecchio, n. 11/A;
- IX. Fondi Europei PON 2007-2013: Incrementare la qualità delle infrastrutture scolastiche, l'ecosostenibilità e la sicurezza degli edifici scolastici; potenziare le strutture per garantire la partecipazione delle persone diversamente abili e quelle finalizzate alla qualità della vita degli studenti - I.C. S. Gaetano sito alla Via Ruggiero Moscati;
- X. Fondi Europei PON 2007-2013: Incrementare la qualità delle infrastrutture scolastiche, l'ecosostenibilità e la sicurezza degli edifici scolastici; potenziare le strutture per garantire la partecipazione delle persone diversamente abili e quelle finalizzate alla qualità della vita degli studenti - I.C.S. Kennedy, Plesso Virgilio 1° sito in Via Fratelli Cervi;
- XI. Fondi CIPE: Programma straordinario stralcio di interventi urgenti sul patrimonio scolastico finalizzati alla messa in sicurezza e alla prevenzione e riduzione del rischio connesso alla vulnerabilità degli elementi, anche non strutturali, degli edifici scolastici - Scuola Secondaria di 1° Grado "G. Salvemini" sito in via Saverio Galto;
- XII. Fondi CIPE: Programma straordinario stralcio di interventi urgenti sul patrimonio scolastico finalizzati alla messa in sicurezza e alla prevenzione e riduzione del rischio connesso alla vulnerabilità degli elementi, anche non strutturali, degli edifici scolastici - Direzione Didattica 58° Circolo "Scudillo" sito in via Saverio Galto;
- XIII. Completamento dei lavori di restauro e ristrutturazione del complesso monumentale Educandato Statale sito in Piazza Miracoli n° 37 - 3° e 4° lotto funzionale

### ELENCO SCUOLE INTERESSATE DALLE ATTIVITÀ DI CUI AL PROGRAMMA DI EDILIZIA SCOLASTICA EX LEGGE 488/86 (FALCUCCI)

- I. 51° Circolo Didattico Oriani;
- II. S.M.S. Musto – Mat. Fedro;
- III. Silio Itafico.

In merito ai risultati conseguiti nell'anno 2014 in rapporto alle attività programmate per il triennio 2014/2016, particolare rilievo va dato agli accordi presi



## RENDICONTO DI GESTIONE 2014

Relazione illustrativa sull'efficacia dell'azione condotta sulla base dei risultati conseguiti in rapporto ai programmi e costi sostenuti (art.151 co.6 D.Lgs. 18/08/00 n.267)

con i proprietari del suolo di via Sant'Ignazio di Lojola, su cui insistono le scuole Musto e Fedro, accordi formalizzati con atto deliberativo n. 1015 del 30/12/2014 e in seguito al quale è stata richiesta autorizzazione di devoluzione alla Cassa Depositi e Prestiti per il conseguimento del finanziamento.

Attraverso opere di manutenzione ordinaria e straordinaria si è provveduto per alcune scuole al ripristino delle condizioni di funzionalità degli impianti termici. Tutto ciò ha consentito di porre in essere gli adempimenti ai fini del rilascio delle Certificazioni di Prevenzione Incendi - CPI per alcune sedi scolastiche che ne risultavano ancora prive.

Come richiamato nella prima parte la Presidenza del Consiglio dei Ministri e l'Istituto per il Credito Sportivo hanno attivato la possibilità per gli enti pubblici e privati di accendere mutui a tasso zero per gli impianti sportivi nelle scuole, pertanto si è provveduto alla predisposizione della documentazione necessaria per la richiesta di n. 3 contributi in conto interessi e sottoposti all'Istituto per il Credito Sportivo. I suddetti contributi consentiranno la ristrutturazione, l'ammodernamento, l'ampliamento l'adeguamento tecnologico, la bonifica dell'amianto, l'adeguamento delle norme di sicurezza e l'abbattimento delle barriere architettoniche negli impianti sportivi nelle scuole :C. Nicolini - Di Giacomo, Plesso scolastico Piscicelli e Plesso scolastico Pisani.

Con Decreto Prot. AOODGEPID 11083 del 22/12/2014 il Ministero dell'Istruzione, dell'Università e della Ricerca, ha incluso i progetti di n. 13 scuole negli interventi ammessi al finanziamento del PON FERS 2007/20013 "Ambienti per l'apprendimento".L'Autorità di Gestione del Ministero potrà disporre della somma da erogare a titolo di rimborso, in seguito alla certificazione alla CE delle spese relative ai progetti retrospettivi delle suddette 13 scuole. Quindi si è provveduto ad attivare tutte le procedure per l'ottenimento del rimborso e a produrre tutta la documentazione necessaria giustificativa delle spese sostenute per i suddetti progetti realizzati. Detto rimborso di € 5.656.455,75, consentirà nell'annualità del 2015 la progettazione finalizzata ad interventi di manutenzione straordinaria di edilizia scolastica.

Sono state espletate nove gare, alcune anche affidate, per lavori di messa in sicurezza ed adeguamento funzionale ed impiantistico prevenzione incendi nelle scuole per l'infanzia e secondarie di 1° grado e lavori complementari presso il 30° C.D.; lavori di messa in sicurezza ed adeguamento funzionale ed impiantistico nelle scuole primarie di II° grado zona occidentale della città; lavori di messa in sicurezza ed adeguamento funzionale ed impiantistico nelle scuole primarie di II° grado zona orientale della città; lavori di manutenzione straordinaria per messa in sicurezza, adeguamento funzionale ed impiantistico edifici scolastici scuole di 1° grado; lavori di messa in sicurezza ed adeguamento funzionale ed impiantistico prevenzione incendi scuole infanzia e secondarie di 1° grado e lavori complementari per la scuola Duca D'Aosta; lavori di restauro alle facciate plesso Frobelliano; lavori di consolidamento statico e restauro locativo edificio scolastico 39° C.D. G. Leopardi; Lavori di manutenzione straordinaria e parziale restauro localivo dell'edificio scolastico sede dell'I.C. Minniti;Lavori di manutenzione straordinaria e di messa in sicurezza propedeutici alla apertura dell'edificio scolastico 52° C.D. Minniti con sede in via Consaivo.

E' stato dato avvio alle attività di progettazione, di direzione lavori, coordinamento della Sicurezza e realizzazione dei lavori di "Incremento della qualità delle infrastrutture scolastiche, con sostenibilità e sicurezza degli edifici scolastici; potenziamento delle strutture per garantire la partecipazione delle persone diversamente abili e quelle finalizzate alla qualità della vita degli studenti" presso n. 14 strutture scolastiche.

Infine si sono conclusi i lavori affidati per il recupero degli spazi scolastici non utilizzati o in stato di abbandono e i lavori di manutenzione ordinaria dei lastrici di copertura dell'I.C. Oriani - Guarino, I.C. Nevio e la S.M.S. Palascian.

## RENDICONTO DI GESTIONE 2014

Relazione illustrativa sull'efficacia dell'azione condotta sulla base dei risultati conseguiti in rapporto ai programmi e costi sostenuti (art.151 co.6 D.Lgs. 18/08/00 n.267)

MUNICIPALITA' 1 CHIAIA, POSILLIPO, S. FERDINANDO

Per quanto riguarda le specifiche attività demandate alla funzione del Direttore si attesta l'avvoluta erogazione delle spettanze ai componenti degli Organi elettivi ed è in atto il procedimento per il rimborso di quanto dovuto alle aziende titolari di rapporto di lavoro con gli amministratori e/o componenti del Consiglio Municipale.

E' stato avviato il procedimento per il recupero dei gettoni di presenza indebitamente corrisposti ai Consiglieri della Municipalità nel periodo agosto-dicembre 2010: Tale attività è proseguita nell'anno 2014 e si è concluso il piano di rateizzazione accordato. Si sta procedendo all'iscrizione a ruolo per gli inadempienti.

E' inoltre proseguita, attraverso l'agente della riscossione Equitalia, l'azione di recupero delle somme erogate dal comune di Napoli per effetto delle sentenze di condanna che prevedevano l'azione di rivalsa nei confronti dei terzi soccombenti.

Con l'utilizzo dei fondi economici si è provveduto, per quanto possibile ed in considerazione delle risorse disponibili, ad evitare, in condizioni di emergenza, possibili difficoltà operative assicurando la piena operatività delle strutture e l'erogazione dei servizi alla cittadinanza.

per quanto posto in capo alla Direzione si è dato seguito alla sistemazione dell'archivio cartaceo e telematico della Municipalità (PROGETTO N°1), attività che dovrà essere ulteriormente implementata.

Per il PROGETTO N°2 relativo al rilascio delle carte d'identità elettroniche si rappresenta che, in prosieguo a quanto realizzato negli anni precedenti, il servizio è stato erogato a partire dal mese di aprile 2014.

Per quanto riguarda il PROGETTO N° 3 continua l'attività dello sportello Parti Lese.

Per i PROGETTI NN° 4 E 5 nessuna attività è stata intrapresa per mancanza di risorse nel PEG 2014.

Per quanto riguarda i Servizi interni alla macrostruttura è stato assicurato il coordinamento delle attività che ha consentito, ai singoli Dirigenti, di poter espletare le procedure di loro competenza.

### SERVIZIO ATTIVITA' TECNICHE

#### PROGRAMMA - LA VALORIZZAZIONE DEL PATRIMONIO COMUNALE

##### INTERVENTO MANUTENZIONE SEDI COMUNALI (PROGETTO N°1)

Nel P.E.G. 2014 sono state assegnate risorse pari ad € 15.640,00 sul capitolo 100300 per la manutenzione ordinaria delle sedi per la cui realizzazione è stata predisposta la determinazione dirigenziale di indizione gara trasmessa al CUAG.

Per quanto attiene invece l'importo di € 10.185,00 sul capitolo 212205/2014 finalizzato alla messa in sicurezza dei locali della sezione comunale di

## RENDICONTO DI GESTIONE 2014

Relazione illustrativa sull'efficacia dell'azione condotta sulla base dei risultati conseguiti in rapporto ai programmi e costi sostenuti (art.151 co.6 D.Lgs. 18/08/00 n.267)

via S. Caterina a Chiaia 76 adibiti allo Stato Civile è stata predisposta la determinazione dirigenziale di indizione gara trasmessa al CUAG. In relazione a quanto previsto nella R.P.P. 2014/2016 no. P.E.G. 2014 sono state assegnate risorse per la manutenzione ordinaria e straordinaria degli ascensori installati negli uffici e servizi comunali della 1ª Municipalità rispettivamente di € 16.863,00 sul capitolo 1803 straordinaria di € 5.612,00 sul capitolo 247402.

Pertanto nel corso dell'anno è stata completata la manutenzione di tali impianti nell'ambito dell'appalto precedentemente avviato dalla Direzione Centrale Patrimonio.

### PROGRAMMA - INTERVENTI PER LA SICUREZZA E MOBILITA'

Il P.E.G. 2014 non ha destinato risorse per la realizzazione dei progetti relativi a tale programma e pertanto non è stato possibile realizzare interventi che avrebbero potuto ulteriormente valorizzare e rendere più vivibile il territorio della 1ª Municipalità quali, tra gli altri, il recupero dell'edificio Ponte di Chiaia, la realizzazione di percorsi pedonali protetti nell'area dei Quartieri Spagnoli, manutenzione dissuasori di via Chiaia. Tuttavia, utilizzando la convenzione stipulata con la società partecipata NAPOLIPARK si è provveduto a dare esecuzione alle ordinanze di viabilità per la regolamentazione del traffico veicolare, al ripristino della segnaletica divelta od all'apposizione di quella mancante, laddove necessario.

### PROGRAMMA - LA PROGRAMMAZIONE E LA GESTIONE DELLE OO.PP.

Nel P.E.G. 2014 sono state invece assegnate risorse per la realizzazione di alcuni progetti relativi alla manutenzione di scuole, strade di cui in dettaglio si esaminano di seguito i risultati ottenuti in relazione ai diversi progetti.


### MANUTENZIONE SCUOLE (PROGETTO N°2)

Il P.E.G. 2014 per la manutenzione ordinaria delle scuole - sull'importo complessivo su base triennale di € 764.720,00 - ha messo a disposizione le seguenti somme:

- ^ asili nido per un importo di € 8.000,00 sul capitolo 126351/2014
- ^ scuole materne per un importo di € 79.000,00 sul capitolo 110400/2014
- ^ per le scuole elementari per un importo di € 87.289,00 sul capitolo 111500/2014
- ^ per le scuole medie per un importo di € 80.053,00 sul capitolo 112300/2014

I relativi lavori sono stati appaltati e sono in corso di esecuzione.

- 1) per la manutenzione straordinaria delle scuole per € 491.600,00 - relativamente ai fondi rinvianti dai residui passivi del Titolo II finanziati da mutui ai sensi dell'art. 183 del D.lgs 267/2000 ed assegnati con le delibere di G.C. n°542 del 18.07.2013 e n°876 del 28.11.2013- si è conclusa la fase di aggiudicazione definitiva e sono state espletate le procedure propedeutiche alla firma del contratto.



## RENDICONTO DI GESTIONE 2014

Relazione illustrativa sull'efficacia dell'azione condotta sulla base dei risultati conseguiti in rapporto ai programmi e costi sostenuti (art.151 co.6 D.Lgs. 18/08/00 n.267)

- 2) per la manutenzione straordinaria delle scuole per € 229.756,46 e per € 31.938,67 - relativamente ai fondi rinvenienti dai residui passivi del Titolo II finanziati da mutui ai sensi dell'art. 183 del D.lgs 267/2000 ed assegnati con le delibere di G.C. n°659 del 12.09.2014 - sono in corso le procedure propedeutiche all'indizione delle rispettive gare.
- 3) per la manutenzione straordinaria presso le sedi scolastiche di proprietà comunale (asili nido) finanziata con fondi PAC – programma nazionale di cura all'infanzia curati dal Ministero dell'Interno – per l'importo complessivo di € 479.572,00 ( C.451.479.572,00 per lavori ed € 28.092,68 per acquisto arredi) sono in corso le procedure per l'indizione delle rispettive gare.

### MANUTENZIONE STRADE ( PROGETTO N°3)

- per la manutenzione ordinaria delle strade – impostata su base triennale - il P.E.G. 2014 assegna € 273.000,00 sul capitolo 133910/2014. Per tale intervento si è conclusa la fase di aggiudicazione definitiva e sono in corso le procedure per la firma del contratto.
- per l'intervento relativo alla manutenzione straordinaria delle strade di C. 100.000,00 sul capitolo 248251/2014 la gara è stata espletata e sono in corso le procedure per l'indizione della gara.
- per la manutenzione straordinaria delle strade di € 508.381,76 – resi disponibili da fondi rinvenienti dai residui passivi del Titolo II finanziati da mutui ai sensi dell'art. 183 del D.lgs 267/2000 ed assegnati con le delibere di G.C. n°542 del 18.07.2013 e n°876 del 28.11.2013 la gara è stata espletata e sono in corso le procedure propedeutiche alla firma del contratto.
- per la manutenzione straordinaria delle strade di € 237.483,00 - resi disponibili da fondi rinvenienti dai residui passivi del Titolo II finanziati da mutui ai sensi dell'art. 183 del D.lgs 267/2000 ed assegnati con le delibere di G.C. n°659 del 12.09.2014 - sono in corso le procedure propedeutiche all'indizione della relativa gara.
- per l'intervento di somma urgenza per il ripristino statico ed idraulico delle rampe S. Antonio a Posillipo e di via Cocronio nel P.E.G. 2014 è inserito l'importo di C. 39.000,00 sul capitolo 209402/2014. I relativi lavori sono stati ultimati.

### MANUTENZIONE MERCATINI RIONALI (PROGETTO N°4)

Considerato che per l'unica struttura mercatale assegnata alla I<sup>a</sup> Municipalità (mercato rionale di via Galiano) sono ancora in corso i lavori di manutenzione straordinaria da parte del Servizio Mercati, l'importo assegnato dal P.E.G. di soli € 1.140,00 non è sufficiente ad eseguire alcun intervento.

## RENDICONTO DI GESTIONE 2014

Relazione illustrativa sull'efficacia dell'azione condotta sulla base dei risultati conseguiti in rapporto ai programmi e costi sostenuti (art.151 co.6 D.Lgs. 18/08/00 n.267)

### MANUTENZIONE SISTEMA DI CAPTAZIONE ACQUE SUPERFICIALI (PROGETTO N°5) :

Nel P.E.G. 2014 non sono state destinate risorse per la realizzazione di tale intervento , tuttavia sono state rese disponibili risorse finanziarie per € 187.212,36 sul capitolo 254010/2014 da destinare ad interventi di manutenzione straordinaria di estrema urgenza da realizzare sulla rete fognaria di competenza. Per tale intervento sono in corso le procedure per l'aggiudicazione definitiva.

Nel corso dell'anno oggetto del rendiconto, sono stati gestiti anche interventi finanziati con risorse provenienti dai bilanci precedenti a quelli del 2014, in particolare sono in corso di esecuzione i lavori per l'adeguamento degli impianti elettrici delle scuole elementari e materne. Inoltre sono state espletate le procedure propedeutiche alla firma del contratto relativamente all'intervento di manutenzione straordinaria di una scala di emergenza presso l'istituto comprensivo Cimarosa e quello di manutenzione straordinaria del verde pubblico.

### SERVIZIO ATTIVITA' AMMINISTRATIVE

PROGRAMMA Promozione e sviluppo delle attività culturali, del tempo libero e sportivo.

E' stata curata la promozione, mediante concessioni di patrocinio, di iniziative culturali realizzate sul territorio della municipalità. Avvalendosi della collaborazione di altre istituzioni e/o Enti che operano sul territorio municipale, si è favorito lo sviluppo della pratica sportiva e dello sport di base come momento di formazione di minori con disagio e di promozione e sviluppo delle attività sportive per migliorare la qualità complessiva della vita sul territorio municipale, offrendo opportunità di aggregazione e di socializzazione.

PROGRAMMA Il welfare municipale e le aree di priorità delle politiche sociali.

Sono stati conseguiti i seguenti risultati in rapporto ai programmi previsti e alle attività svolte:

- Individuazione e censimento delle situazioni di emarginazione sulla base delle segnalazioni di insegnanti, medici, forze dell'ordine, etc.;
- Ascolto e contatto con l'utenza in situazione di disagio e analisi del bisogno;
- Identificazione degli strumenti più adatti al singolo caso e disponibili sul territorio;
- Contatto tra i servizi territoriali competenti ed il soggetto;
- Segnalazione alle autorità giudiziarie dei casi che necessitano d'intervento (abbandoni, abusi, ecc.);
- Coordinamento delle attività svolte dalle strutture competenti;
- Definizione dei percorsi da seguire con le persone in stato di bisogno, elaborati anche all'interno di équipe multidisciplinari;
- Collaborazione con l'autorità giudiziaria, in particolare, nelle pratiche di affido e di adozione di minori, negli affidamenti al servizio sociale, in

## RENDICONTO DI GESTIONE 2014

Relazione illustrativa sull'efficacia dell'azione condotta sulla base dei risultati conseguiti in rapporto ai programmi e costi sostenuti (art.151 co.6 D.Lgs. 18/08/00 n.267)



alternativa alla pena carceraria;

- Consulenza presso i tribunali;

Analisi dei bisogni e delle risorse sociali presenti sul territorio;

Individuazione e attivazione delle risorse (personali dell'utente, dell'istituzione in cui opera e della comunità locale) che possano essere utilizzate per attivare un percorso di assistenza rispetto alla domanda e/o al problema presentato;

Verifica periodica del piano assistenziale fino al raggiungimento degli obiettivi definiti.

Il Servizio Sociale si è, poi, occupato della promozione dell'affidamento familiare sul territorio municipale al fine di favorire la diffusione e cercare di limitare la collocazione dei minori in stato di difficoltà presso strutture residenziali e semiresidenziali. Tale attività di promozione ha visto un momento fondamentale in un incontro tenuto presso la sede municipale

In corso d'anno il Servizio è stato impegnato con la gestione dei servizi alla persona svolti in esternalizzazione dalla Cooperativa Sociale di riferimento e che riguardavano attività di adozione sociale e di educativa territoriale.

In relazione al Programma - che parte dal presupposto di una visione complessiva del benessere dell'individuo nelle sue diverse fasi evolutive del ciclo di vita - sono state intraprese iniziative capaci di produrre "inclusione sociale" promuovendo appieno la cultura del diritto di cittadinanza.

Relativamente alle fasce minorili sono stati attuati gli interventi incardinati nei sotto elencati progetti :

1. programma di prevenzione verso i minori da 0 a 3 anni nell'ambito del progetto Adozione Sociale , attuato dai Servizi Sociali Territoriali, in collaborazione con l'ASL e con il Terzo Settore;
2. progetto di Educativa Territoriale, promosso dal Comune di Napoli, Centri Servizi Sociali Territoriali in collaborazione con il Terzo Settore, che prevede il supporto scolastico, relazionale, ludico e laboratoriale;
3. summer camp: attività estive diurne nei mesi di luglio ed agosto in favore di bambini, ragazzi ed adolescenti. L'iniziativa è stata finalizzata ad offrire, da un lato, opportunità di aggregazione e socializzazione e, dall'altro, un sostegno alle famiglie nel periodo estivo;
4. contro laboratorio burattini musica-ombre a Marechiaro d'inverno: laboratori rivolti a bambini e ragazzi con l'obiettivo di far esplorare alle nuove generazioni l'antica tradizione del teatro di figura;

inoltre, il Centro di Servizio Sociale Territoriale ha attuato un programma di monitoraggio costante e continuo per una reale conoscenza del fenomeno dell'evasione scolastica al fine di ridurre quanto più possibile tale fenomeno.

**PROGRAMMA** - Le iniziative per l'educazione e il diritto allo studio.

Nel corso del 2014, nell'ambito degli stanziamenti impegnati, è stato assicurato, a tutto dicembre, il servizio di refezione scolastica alle scuole comunali e statali insistenti sul territorio municipale, incrementando ulteriormente il numero dei pasti forniti mediante il sistema di refezione "con scodellamento". E' stato, altresì, garantito il servizio agli alunni affetti da intolleranze e/o patologie mediante l'erogazione di diete differenziate.

Si provveduto alla stipula della convenzioni con le istituzioni scolastiche statali per l'effettuazione del servizio di refezione scolastica per l'anno 2013/14, provvedendo, altresì, alla definizione degli atti propedeutici alla stipula delle convenzioni per l'anno scolastico 2014/15.

E' stato assicurato il funzionamento delle scuole dell'infanzia e degli asili nido comunali del territorio anche mediante l'attribuzione dei fondi economici

## RENDICONTO DI GESTIONE 2014

Relazione illustrativa sull'efficacia dell'azione condotta sulla base dei risultati conseguiti in rapporto ai programmi e costi sostenuti (art.151 co.6 D.Lgs. 18/08/00 n.267)

per acquisti di beni e prestazioni di servizio.

E' stata fornita attività di supporto alle scuole statali relativamente a la pianificazione ed alla distribuzione delle cedole librarie agli alunni delle scuole primarie; sono stati individuati gli studenti delle scuole secondarie di primo e secondo grado, ubicate sul territorio della Municipalità, aventi diritto al contributo a parziale rimborso della spesa sostenuta per l'acquisto dei libri di testo nell'a.s. 2013/2014.

Per quanto concerne le attività scolastiche sono stati promossi e realizzati, in collaborazione con i Responsabili dei Circoli Comunali, progetti di educazione alimentare, di educazione civica e di ascolto e narrazione. Tali progetti di sensibilizzazione sono stati completamente svolti con le risorse interne delle scuole comunali.

A sostegno del programma sono state intraprese le iniziative di seguito riportate:


- △ Attività di preparazione al riciclo dei rifiuti: presso le scuole di Posillipo, in particolare, è stata
- △ attivata la raccolta differenziata;
- △ Istituzione degli incontri trimestrali multifunzionali Scuole/Famiglia;
- △ Psicomotricità ed educazione fisica

Con la realizzazione di tali iniziative si è potuto consolidare ulteriormente un proficuo e sinergico rapporto Scuola-Famiglia finalizzato ad una sempre maggiore condivisione e partecipazione. Ciò è stato possibile grazie alle professionalità e competenze interne dei Circoli Comunali della Municipalità.



## RENDICONTO DI GESTIONE 2014

Relazione illustrativa sull'efficacia dell'azione condotta sulla base dei risultati conseguiti in rapporto ai programmi o costi sostenuti (art.151 co.6 D.Lgs. 18/08/00 n.267)



MUNICIPALITA' 2 AVVOCATA, MONTECALVARIO, MERCATO, PENDINO, PORTO, SAN G'USEPPE

Questa Municipalità nell'intento di porre in essere numerosi interventi sul territorio in materia di sicurezza, sviluppo, cultura e solidarietà, tesi al ripristino della legalità, al rispetto delle comuni regole di convivenza civile ed alla partecipazione e informazione degli utenti:

- ha creato un'unità operativa, con la collaborazione della Polizia Locale, per il controllo costante delle dichiarazioni di cambio di residenza/domicilio al fine di evitare illeciti;
- ha notiziato la cittadinanza circa l'attivazione dello sportello di prossimità municipale presso l'URP sito in corso Garibaldi, 394, per assistere cittadini ed imprese della Municipalità nella ricerca di soluzioni alle criticità del mercato del lavoro locale.

E' evidente che per ottimizzare il lavoro svolto e per migliorare l'efficienza e l'efficacia dell'azione amministrativa di competenza delle Municipalità, occorre che venga data piena attuazione al modello organizzativo dello stesso che prevede, tra l'altro, un potenziamento di risorse umane e l'assegnazione di professionalità specifiche, nonché l'assegnazione di risorse economiche adeguate.

Si è provveduto all'aggiornamento costante della Carta dei Servizi della Il Municipalità sul sito istituzionale dell'ente. Nel rispetto dei principi di efficacia e trasparenza, di concerto con l'Amministrazione centrale, per ogni tipologia prestazione erogata alla cittadinanza da ciascun Servizio presso le due sedi della Il Municipalità, sono stati aggiornati uffici competenti e relativi responsabili, tempi e riferimenti normativi. Sono stati visionati, sulla stessa pagina, i giudizi dell'utenza resi attraverso il link gradimento e valutato commenti e suggerimenti pervenuti sulle varie prestazioni rese al fine di migliorarne il servizio.

Per favorire la consapevolezza dei cittadini sui propri diritti sono stati affissi apposti avvisi presso ogni ufficio della Il Municipalità in cui si invitano gli stessi a collegarsi sul sito del Comune di Napoli sezione "Carta dei Servizi" ed esprimere on line il proprio giudizio copiare compilare il questionario di gradimento prelevabile nella sezione "Comune Informa" della home page del Comune di Napoli.

Attraverso il Sistema dei Controlli interni, sono stati monitorati i tempi di evasione di ciascuna prestazione al fine di:

- verificare il rispetto della normativa prevista;
- rilevare eventuali criticità procedurali;
- consentire l'attuazione di azioni correttive.

Si è provveduto a predisporre adeguata modulistica per le dichiarazioni di variazioni di residenza/domicilio in lingua straniera per garantire una precisa e corretta informativa all'utenza, anche straniera.

E' in fase di realizzazione la Manifestazione "Notte d'Arte 2014" – delibera di Consiglio Municipale n.23 del 01/10/2014.

E' stato realizzato il progetto "Borgni e Sedili" con la collaborazione delle Associazioni della Consulta nell'ambito del Forum delle Culture.

E' stato realizzato il "Festival del bacio" attraverso la collaborazione della Il Municipalità nel progetto predisposto dall'Accademia delle Belle Arti.

La Il Municipalità ha altresì collaborato con la "Fondazione Morra" per la realizzazione del progetto "2-Estate" dell'artista Gian Maria Tosatti

E' in via di ultimazione il progetto "Suoniamocela" volto a ridurre il fenomeno della dispersione scolastica e prevenire l'assunzione di stili di vita sbagliati e pratiche devianti.



## RENDICONTO DI GESTIONE 2014

Relazione illustrativa sull'efficacia dell'azione condotta sulla base dei risultati conseguiti in rapporto ai programmi e costi sostenuti (art.151 co.6 D.Lgs. 18/08/00 n.267)

E' in via di precisposizione la creazione di "Mercatini di Riuso"

### SERVIZIO ATTIVITA' TECNICHE

#### PROGRAMMA - LA VALORIZZAZIONE DEL PATRIMONIO COMUNALE

##### INTERVENTO MANUTENZIONE SEDI COMUNALI

Manutenzione impianti elevatori: proroga di mesi sei alla ditta aggiudicataria con del. N. 13 del 27/09/11.

Manutenzione straordinaria Parchi: "R. Viviani" e "Ventaglieri": lavori consegnati il 4/07/14 ed ultimati il 20/11/2014.

Manutenzione straordinaria dell'impianto sportivo "Villagiochiamo": in attesa di contrattualizzazione impresa

Manutenzione straordinaria degli immobili adibiti a sede degli uffici della Municipalità (adeguamento L. 626 e L. 328): In attesa contrattualizzazione impresa

#### PROGRAMMA - INTERVENTI PER LA SICUREZZA E MOBILITA'

Disciplina del traffico nelle strade a valenza municipale e installazione e manutenzione della segnaletica stradale, nelle strade a valenza municipale: Determina Dirigenziale n°23 del 06/12/2013 – lavori consegnati all'atto della repertoriazione della determina in data 04/09/2014 – lavori in corso al 31/12/2014

Provvedimenti di mobilità veicolare e pedonale strade municipali: Determina Dirigenziale n°23 del 06/12/2013 – lavori consegnati all'atto della repertoriazione della determina in data 04/09/2014 - lavori in corso al 31/12/2014

Creazione di percorsi pedonali protetti nell'area dei Quartieri Spagnoli: Lavori consegnati in data 15/10/2014, prevedono la realizzazione di percorsi pedonali protetti individuati con DCM n°64 del 29/12/2013 - lavori in corso al 31/12/2014

Per il ripristino della segnaletica antistante le scuole con nota PG/2014/764315 del 06/10/2014, nell'ambito del progetto "Scuole Sicure" è stato richiesto il ripristino della segnaletica antistante i plessi scolastici.

#### PROGRAMMA - LA PROGRAMMAZIONE E LA GESTIONE DELLE OO.PP.

##### MANUTENZIONE SCUOLE

1)Manutenzione ordinaria edifici scolastici PEG 2011 lavori iniziati in data 23/07/2013 e terminati in data 23/09/2014 delibera G.C n. 862 del

## RENDICONTO DI GESTIONE 2014

Relazione illustrativa sull'efficacia dell'azione condotta sulla base dei risultati conseguiti in rapporto ai programmi e costi sostenuti (art.151 co.6 D.Lgs. 18/08/00 n.267)

01/08/2011

2)Manutenzione ordinaria edifici scolastici (PEG 2013) da eseguirsi presso gli immobili scolastici ricadenti nell'ambito territoriale della 2ª Municipalità Avvocata Montecalvario S. Giuseppe Porto Mercato Pendino, PER L'ANNO 2013.- Appalto consegnato in data 12/09/2014 di cui alla Determina di aggiudicazione: N. 25 Del 29/07/2014 registrata all'indice Generale al n. 1098 del 07/08/2014 - lavori in corso

3)Progetto: Approvazione in linea tecnica ed economica del progetto esecutivo per lavori di manutenzione ordinaria da eseguirsi presso gli immobili scolastici, ricadenti nell'ambito territoriale della 2ª Municipalità Avvocata Montecalvario S. Giuseppe Porto Mercato Pendino. (PEG 2014 e pluriennale PEG 2015/2016) - Determina a contattare n. 40 del 10/12/15 gara in itinere - prossimo inizio

### MANUTENZIONE STRAORDINARIA

4)Progetti: relativi all'adeguamento alla normativa di igiene e sicurezza sul lavoro nonché eliminazione della barriere architettoniche dei seguenti plessi:

1. Asilo Iemma/De Simone -progetto non finanziato – in itinere appalto solo R. Iemma (mutuo) delibera G.C. 542 del 18/07/2014 prossimo inizio.
1. Scuola materna ed elementare T. Senise – progetto non finanziato - alcuni lavori eseguiti propedeutici al rilascio CPI - con l'appalto di manutenzione straordinaria di cui alla delibera G.C n. 862 del 01/08/2011,
2. Scuola materna ed elementare j. Piaget - progetto non finanziato – alcuni lavori eseguiti rilascio CPI - con l'appalto di manutenzione straordinaria di cui alla delibera G.C n. 862 del 01/08/2011,
3. Scuola media P. Borsellino ;progetto non finanziato – lavori eseguiti propedeutici al rilascio CPI - con l'appalto di manutenzione straordinaria di cui alla delibera G.C n. 862 del 01/08/2011,
4. Scuola materna ed elementare O. Fava -progetto non finanziato – in itinere appalto ( mutuo) di cui alla delibera di G.C. 542 del 18/07/2013 , prossimo inizio,

5)Progetto: lavori di manutenzione straordinaria da eseguirsi presso i seguenti immobili scolastici : R. Iemma Asilo nido,- Petrarca , materna ed elementare,- Umberto Iª Materna ed elementare,- O. Fava , materna ,elementare e media,- P. Scura Asilo nido e media . -Determina di aggiudicazione: N. 03 Del 19/01/2015 registrata all'indice Generale al n. 041 del 03/02/2015.(lavori iniziati in data 24 marzo 2015 )

6)\*Progetto esecutivo del progetto esecutivo, ai sensi dell' art. 93 del D.P.R. 5/10/2010, n. 207, per lavori di manutenzione straordinaria da eseguirsi presso l' IC P. Borsellino - plesso Guacci Noile di Via M. Ciccone 4 , finalizzati al rifacimento totale e alla messa a norma dell'impianto elettrico L.46/90 e smi. DM 37/2008 ecc., ricadente nell'ambito territoriale della 2ª Municipalità Per l'anno 2015 -Approvato con delibera Consiliare 2ª Municipalità n. 10

## RENDICONTO DI GESTIONE 2014

Relazione illustrativa sull'efficacia dell'azione condotta sulla base dei risultati conseguiti in rapporto ai programmi e costi sostenuti (art.151 co.6 D.Lgs. 18/08/00 n.267)

del 31/03/2015.

7)\*Progetto esecutivo del progetto esecutivo, ai sensi dell' art. 93 del D.P.R. 5/10/2010, n. 207, per lavori di manutenzione straordinaria, impermeabilizzazione dei terrazzi a livello del plesso il plesso Baccini Mazzini via Lepre a Ventaglieri , finalizzati all'eliminazione delle infiltrazioni di acqua meteorica e relativo ripristino delle parti ammalorate con eliminazione degli stati di pericolo , ricadente nell'ambito territoriale della 2^ Municipalità Per l'anno 2015 -Approvato con delibera Consiliare 2^ Municipalità n. 05 del 24/02/2015.

8)\*Progetto: Autorizzazione all'affidamento dei lavori di manutenzione ordinaria preventiva e/o a guasto, nonché di manutenzione straordinaria e ordinaria edile e impiantistica e opere di adeguamento normativo e funzionale, presso le scuole, gli edifici e strutture di proprietà del Comune di Napoli ricadenti nell'ambito territoriale della 2^ Municipalità 2 , di cui al Programma Triennale 2014-2016, tramite il sistema dell' "Accordo Quadro", di cui all'art. 59. D. Lgs 163/2006.-Autorizzazione all'utilizzo dei fondi assegnati con Deliberazione di G.C. n.659 del 12/09/2014 (riparto Fondi) alla 2^ Municipalità per un importo complessivo di € 170.000,00.

Approvato con delibera Consiliare 2^ Municipalità n. 52 del 22/12/2015.

9)\*Progetto esecutivo in LINEA TECNICA, ai sensi dell' art. 93 del D.P.R. 5/10/2010, n. 207 per lavori di manutenzione straordinaria, finalizzati alla messa in sicurezza delle facciate, cornicioni e manti di copertura da eseguirsi presso gli immobili scolastici, ricadenti nell'ambito territoriale della 2^ Municipalità Avvocata Montecalvario S. Giuseppe Porto Mercato. Anno 2014- per un totale complessivo di €.948.570,74 - Approvato con delibera Consiliare 2^ Municipalità n. 45 del 05/12/2015.

10)Progetto : lavori di manutenzione straordinaria da eseguirsi presso l'IC D'Aosta/Scura " locali con ingresso da via Del Formale". ricadenti nell'ambito territoriale della 2^ Municipalità Avvocata Montecalvario S. Giuseppe Porto Mercato Pendino -Importo Lavori : € 25.058,72 (compreso oneri della sicurezza pari a € 587,31) oltre i.V.A.10%,e somme a disposizione dell'A.C. , per un totale complessivo di € 31.832,29. Determina a contattare n. 37 del 11/11/2014 IG n. 1892 del 02/12/2014- ( in itinere gara)

11)\*Progetto esecutivo in LINEA TECNICA, ai sensi dell' art. 93 del D.P.R. 5/10/2010, n. 207. per lavori di Manutenzione straordinaria: a) Impermeabilizzazione , dell'ic. A. Ristori - - plesso Giansurco - plesso Approvato il linea tecnica con delibera Consiliare 2^ Municipalità n. 57 del 23/12/2015. ed in linea economica con Delibera di Giunta Comunale n. 69 del 13/02/2015

12)Progetti di recupero funzionale delle palestre, dei teatri e delle aree verdi dei plessi scolastici:

Recupero palestra all'aperto della Scuola elementare Vincenzo Cuoco. ( lavori eseguiti).

1. Ristrutturazione del cortile della scuola Oberdan sede di via Carrozzieri alla posta.

## RENDICONTO DI GESTIONE 2014

Relazione illustrativa sull'efficacia dell'azione condotta sulla base dei risultati conseguiti in rapporto ai programmi e costi sostenuti (art.151 co.6 D.Lgs. 18/08/00 n.267)

2. Manutenzione straordinaria degli edifici scolastici rispettando le normative vigenti (abbattimento barriere architettoniche e la realizzazione di eventuali ascensori e/o servoscala)
3. Manutenzione impianti elevatori ubicati negli edifici scolastici della Municipalità.

(\*)Recupero funzionale scuola Media Pasquale Scura , lavori eseguiti e collaudati , il plesso è stato restituito alle attività didattiche con l'anno scolastico 2014/2015

(\*)Manutenzione straordinaria edifici scolastici (mutuo) lavori iniziati 06/09/2012 e terminati in data 31/07/2014 lavori eseguiti impresa Tecno Futura srl

- Recupero palestra all'aperto della Scuola elementare Vincenzo Cuoco. - lavori eseguiti ,
- Ristrutturazione del cortile della scuola Oberdan sede di via Carrozzeri alla posta. Non finanziato
- Manutenzione Straordinaria edifici scolastici ai fini dei rinnovi dei CPI e certificazioni impianti elettrici D.M. 37/08 e certificazione impianti di messa a terra; lavori eseguiti
- Manutenzione impianti elevatori ubicati negli edifici scolastici della Municipalità. Lavori in corso.

Manutenzione Straordinaria edifici scolastici ai fini della sostituzione dei manti impermeabilizzanti (massi, massetti, gronde, guaine, ect)- progetto non finanziato

In merito alla riqualificazione dei gradini Suor Orsola i lavori sono stati consegnati in data 13/10/2014- lavori in corso ai 31/12/2014:

Via dei Carrozzeri alla Posta (progetto esecutivo); non finanziato

Risanamento del Giardino e dell'immobile comunale sito nel Complesso Monastico di Santa Chiara . Lavori consegnati in 06/10/14.

Riqualificazione di Parco Viviani: gara da espletare, valutazione dell'offerta .

Progetto di riqualificazione di Largo San Marcellino (progetto esecutivo); non finanziato

Progetto per la pedonalizzazione di piazza Francese (progetto esecutivo) ; non finanziato

installazione di paline informative- turistiche sui percorsi di importanza turistica (scale della Pedamentina, scale di Montesanto, Spaccanapoli: in attesa autorizzazione del a Soprintendenza.

Arredo urbano: det. Dir. N. 36 del 07/11/14, in attesa contrattualizzazione impresa.

## RENDICONTO DI GESTIONE 2014

Relazione illustrativa sull'efficacia dell'azione condotta sulla base dei risultati conseguiti in rapporto ai programmi e costi sostenuti (art.151 co.6 D.Lgs. 18/08/00 n.267)

### MANUTENZIONE STRADE

I lavori interessano le strade di cui alla DGC n°1065 del 30/12/2013, aggiudicazione intervenuta con determina n°27 del 08/08/2014. In attesa di contrattualizzazione dell'impresa.

### MANUTENZIONE MERCATINI RIONALI

Relativamente al Mercato Rionale Coperto di Pontecorvo si precisa che ad oggi non sono stati sostenuti costi per la manutenzione ordinaria nell'anno 2014, né c'è previsione di spesa per l'anno 2014 e relativo capitolo di bilancio.

### MANUTENZIONE SISTEMA DI CAPTAZIONE ACQUE SUPERFICIALI

Lavori consegnati in data 11/09/2014 - lavori in corso al 31/12/2014.

### SERVIZIO ATTIVITA' AMMINISTRATIVE

PROGRAMMA Promozione e sviluppo delle attività culturali, del tempo libero e sportive.

Realizzazione Cineforum nel Cortile di Santa Chiara in collaborazione con i Comitati di Quartiere.

Realizzazione dell'evento "L'oro di Napoli" consistente in riprese video per cortometraggio, organizzato con l'Istituto Comprensivo Statale "Don Bosco di Francesco d'Assisi" con sede in Torre del Greco.

E' in via di organizzazione un tavolo di concertazione per la fruizione e la valorizzazione del patrimonio artistico e culturale, anche attraverso la collaborazione con le associazioni culturali e di volontariato.

Realizzazione dell'iniziativa periodica "Fiera dell'Artigianato" a cura dell'Associazione "Napoli è" in Via Ponte di Tappia e del Progetto "Autunno Caldo del Mare" per il consumo critico e consapevole del pesce azzurro in collaborazione con le Cooperative dei Pescatori.

Realizzazione dell'iniziativa "Autunno Caldo del Mare" per il consumo critico e consapevole del pesce azzurro in collaborazione con le Cooperative dei Pescatori.

Sono stati gestiti e costantemente monitorati l'impianto sportivo polifunzionale "Villaggiochiamo" di Via Generale Enrico Cosenz, ed il campo del Parco Ventaglieri, per verificarne la corrispondenza alle norme della sicurezza e la fruibilità da parte dell'utenza.

Entrambi gli impianti sportivi hanno necessitato di piccole riparazioni per la funzionalità delle attrezzature sportive, che sono state realizzate.

## RENDICONTO DI GESTIONE 2014

Relazione illustrativa sull'efficacia dell'azione condotta sulla base dei risultati conseguiti in rapporto ai programmi e costi sostenuti (art.151 co.6 D.Lgs. 18/08/00 n.267)

Gli impianti sono stati spesso messi a disposizione per realizzare attività senza fine di lucro utili al contenimento del disagio sociale ed alla promozione della pratica sportiva tra i cittadini.

E' stato realizzato il progetto "Estate al Parco Ventaglieri" consistente in un'iniziativa per i bambini con il coordinamento del Parco Sociale Ventaglieri.

E' in corso il torneo di calcio per i ragazzi di Montesanto "Scarrupato Challenge" in svolgimento al parco Ventaglieri

E' in via di predisposizione la Convenzione con le parrocchie per poter usufruire della struttura sportiva "Villagiochiamo" .A decorrere dal mese di aprile 2015 avranno inizio i lavori di ristrutturazione del campo sportivo Villagiochiamo , con conseguente interruzione della concessione in favore delle associazioni sportive risultate aggiudicatrici del bando di assegnazione

La municipalità ha patrocinato numerose attività sportive organizzate da associazioni ed enti di promozione sportiva ,nelle piazze del territorio, nelle strutture della municipalità e nelle palestre scolastiche; dando la preferenza a quelle collegate alla conoscenza e alla fruizione dei luoghi di interesse artistico e culturale ed alla conoscenza di culture 'differenti' al fine di favorire, anche attraverso lo sport, l'affermazione di una cultura multietnica e buone pratiche di convivenza e scambio.

PROGRAMMA Il welfare municipale e le aree di priorità delle politiche sociali.

E' stato elaborato e approvato all'unanimità il piano di zona municipale , in stretta collaborazione tra l'assessorato municipale ai diritti, la commissione municipale alle politiche sociali, l'ufficio di piano ed i servizi sociali; rispettando i criteri sopraelencati che sono stati largamente condivisi.

Sono stati realizzati direttamente con fondi del bilancio municipale :

- Il progetto "Ragione e Sentimento" con interventi di educazione ai sentimenti nelle scuole, riguardanti in maniera particolare la prevenzione della violenza di genere e dell'omofobia;
- Il progetto " Leggende Metropolitane", con interventi sul territorio e nelle scuole di educazione al confronto tra giovani di diversa condizione sociale e di diversi quartieri, mediante eventi musicali, col fine di prevenire il fenomeno del bullismo e della violenza tra bande;
- E' stata terminata ed inviata al Ministero la progettazione esecutiva per la realizzazione di prolungamenti orari negli asili nido pubblici e di ludoteche per bambini dai 0 ai 3 anni, grazie alle risorse derivate Dal Piano di Azione e Coesione sociale per minori, e l'adeguamento di alcune strutture comunali per ospitare spazi dedicati alla fascia 0/3 anni.
- E' stata terminata ed inviata al Ministero la progettazione esecutiva per la realizzazione del potenziamento dell'assistenza domiciliare integrata socio/sanitaria e sociale, grazie alle risorse derivanti dal Piano di Azione e Coesione Sociale per gli Anziani;
- E' funzionante lo sportello di mediazione dei conflitti ed inclusione sociale anche in attuazione del Protocollo di intesa esistente con l'Ufficio U.E.P.E ( ufficio per la esecuzione delle pene esterne) del Ministero degli Interni e con il CIPM (Centro italiano per la mediazione dei conflitti)

Si attende la consegna di spazi all'interno del Palazzetto Urban per la realizzazione di:

- Sportelli di assistenza socio-sanitaria per la prevenzione oncologica della sfera genitale femminile e di alfabetizzazione alla salute in collaborazione con la ASL Napoli1 distretto 31
- Sportelli di sostegno alle donne ed al mondo LGBT in un'ottica di non discriminazione, di contrasto alla violenza e sviluppo delle pari opportunità, in collaborazione con i servizi della ASL Napoli 1 distretto 31.

## RENDICONTO DI GESTIONE 2014

Relazione illustrativa sull'efficacia dell'azione condotta sulla base dei risultati conseguiti in rapporto ai programmi e costi sostenuti (art.151 co.6 D.Lgs. 18/08/00 n.267)

I nostri servizi sociali in collaborazione col servizio centrale hanno inoltre continuato le attività già previste e sopra elencate:

- Monitoraggio delle situazioni di disagio sociale per le attività di prevenzione e di informazione
- Promozione e coordinamento di programmi e azioni di integrazione socio-sanitaria ed educativa sul territorio municipale
- Progetti per i minori a rischio e disagiati di concerto con il Servizio centrale;
- Concorsi nelle scuole ed erogazione borse di studio;
- Contributi figli illegittimi, in concorrenza con il Servizio centrale;
- Sportelli ed interventi di sostegno alla famiglia, alle donne nel nucleo familiare ed ai soggetti in essa più deboli e poli di mediazione familiare;
- Sportello immigrati in concorrenza con il Servizio centrale;
- Redazione graduatorio e assegnazione posti servizio di trasporto disabili;
- Laboratori espressivi.
- Centri informagiovani e centri giovanili;
- Contributi per favorire il permanere degli anziani all'interno del proprio nucleo familiare

PROGRAMMA – Le iniziative per l'educazione e il diritto allo studio.

E' in corso la procedura di gara atta a garantire il servizio di refezione scolastica, nell'ambito della Municipalità, periodo gennaio 2015/dicembre 2016. Si è proceduto ad esaminare le richieste di "contributo libri di testo" a.s. 2013/2014, in favore degli alunni richiedenti, e frequentanti le scuole secondarie della Municipalità, in collaborazione con la Direzione Centrale Welfare e Servizi Educativi -Servizio Diritto all'istruzione. Relativamente al rilascio di cedole librarie in favore degli alunni frequentanti le scuole primarie, è stata svolta attività di raccolta richieste, inoltre al Servizio Diritto all'istruzione, e consegna agli Istituti richiedenti. Si è conclusa la procedura di gara atta a garantire il servizio di refezione scolastica periodo gennaio 2015/dicembre 2016. Si è conclusa l'attività relativa all'esame delle richieste libri di testo a.s. 2013/2014 in favore degli alunni richiedenti e frequentanti le scuole secondarie della Municipalità, in collaborazione con la Direzione Centrale Welfare e Servizi Educativi -Servizio Diritto all'istruzione. Relativamente al rilascio delle cedole librarie in favore degli alunni frequentanti le scuole primarie si è conclusa la fase di rilascio e si è quasi conclusa la fase di rendiconto. E' in corso la procedura per l'indizione della gara relativa al PAC infanzia (ristrutturazione edifici scolastici ed acquisto suppellettili scolastiche). E' in via di approvazione da parte dell'autorità di gestione il 1° riparto del PAC Anziani

Sono state realizzate anche a costo zero e grazie alle reti territoriali di scuole e associazioni:

- Iniziative di contrasto alla evasione ed alla dispersione scolastica e di piena inclusione dei minori socialmente ed economicamente svantaggiati, anche attraverso l'apertura estiva ed in orario pomeridiano degli istituti scolastici e l'uso di sedi associative; Interventi formativi negli istituti scolastici e sul territorio su temi di interesse generale, cittadino, territoriale; educazione ambientale, pari opportunità, discriminazione di genere, multiculturalità, educazione ai sentimenti.
- creazione di reti di sostegno dei minori a rischio anche in collaborazione con associazioni territoriali.
- realizzazione di percorsi nelle scuole d'arte del territorio, legati al progetto Il Mondo alla Rovescia.
- realizzazione di percorsi di conoscenza del territorio e del suo patrimonio artistico e culturale, con particolare riguardo a quello meno inserito nei



## RENDICONTO DI GESTIONE 2014

Relazione illustrativa sull'efficacia dell'azione condotta sulla base dei risultati conseguiti in rapporto ai programmi e costi sostenuti (art.151 co.6 D.Lgs. 18/08/00 n.267)

percorsi turistici tradizionali;

- realizzazioni di mattinate di cinema e di performance teatrali dentro e fuori la scuola sui temi della differenza e della solidarietà

Con le sole risorse derivanti dal bilancio municipale abbiamo provveduto alla:

- realizzazione di laboratori e attività varie nelle scuole statali previsti nel progetto Ragione e Sentimento.
- realizzazione delle attività musicali previste nel progetto Leggende Metropolitane.
- realizzazioni di mattinate di cinema e di performance teatrali dentro e fuori la scuola sui temi della differenza e della solidarietà. Si è conclusa la realizzazione dei progetti "Ragione e Sentimento e" "Leggende Metropolitane". Si è provveduto ad indire procedura selettiva rivolta alle associazioni del terzo settore, per la realizzazione del progetto denominato "Differenti ma Uguali" per promuovere azioni di prevenzione del razzismo e promuovere la cultura dell'accoglienza e dell'integrazione.



## RENDICONTO DI GESTIONE 2014

Relazione illustrativa sull'efficacia dell'azione condotta sulla base dei risultati conseguiti in rapporto ai programmi e costi sostenuti (art.151 co.6 D.Lgs. 18/08/00 n.267)

MUNICIPALITA'	3	STELLA, S. CARLO ALL'ARENA
---------------	---	----------------------------

La relazione sulla valutazione dell'efficacia amministrativa svolta dalla Direzione di questa Municipalità parte dalle linee direttrici approvate con la Relazione Previsionale e Programmatica 2014-2016.

In relazione a tanto, gli uffici della Municipalità hanno conseguito, sebbene con notevoli sforzi e nel rispetto del limite previsto dall'art. 191, c.5, del D.lgs. 267/2000, quasi tutti gli standard attesi. Sono stati, difatti, garantiti tempestività, completezza della risposta e ottimizzazione dei servizi offerti, sul presupposto di considerare il cittadino non come utente, bensì come cliente di cui soddisfare i bisogni.

Le risorse finanziarie assegnate dal piano economico di gestione per le spese obbligatorie per legge (indennità gettoni di presenza degli Amministratori municipali, rimborsi ai datori di lavoro dei componenti degli Organi municipali, indennità per prestazione di lavoro straordinario) sono state quasi tutte impegnate al fine di garantire l'efficacia, l'efficienza e l'economicità dell'azione amministrativa.

In tali sensi sono stati perseguiti tutti gli obiettivi sia attinenti al PDO che al PDS assegnati alla Direzione della Municipalità.


Tra l'altro, la Direzione è stata coinvolta nelle diverse innovazioni, anche legislative, che hanno riguardato la Pubblica Amministrazione e, dunque, gli Enti Locali, ovvero nell'attuazione dei nuovi compiti di istituto. Si è provveduto, in particolare, al prosieguo del procedimento, ai sensi dell'art. 7 della legge 241/90 e sue successive modifiche ed integrazioni, per il recupero delle somme erogate ai Consiglieri Municipali per la partecipazione degli stessi alle riunioni degli Organi di cui sono stati componenti, indebitamente corrisposte alla luce dell'art. 2, comma 9 ter, del D.L. 225/2010, convertito, con modificazioni, in legge 10/2011, al prosieguo del procedimento, ai sensi dell'art. 7 della legge 241/90 e sue successive modifiche ed integrazioni, per il recupero delle somme erogate alla Gori S.p.a. Partita IVA 07599620635, per i permessi e le licenze retribuite al Sig. Principe Alfonso per la partecipazione alle riunioni degli Organi municipali di cui è stato componente, indebitamente corrisposte alla luce dell'art. 80 D.Lgs. 267/2000. Ancora, si è dato corso al procedimento per attuare le azioni di rivalsa avverso quelle imprese condannate solida mente con questo Comune a fronte dei sinistri occorsi agli utenti nelle strade municipali.

In tale ottica sono stati attuati gli interventi previsti nell'ambito del piano di prevenzione della corruzione. Allo stesso modo si è provveduto a tutti gli adempimenti occorrenti per concretizzare un'amministrazione trasparente ed aperta, prestando una fattiva collaborazione e cooperazione con gli altri Uffici comunali. Si è provveduto, altresì, a svolgere con sistematicità i controlli amministrativi interni, così come i controlli a campione sulle autocertificazioni. Sono stati istituiti e promossi, inoltre, i previsti sportelli di prossimità, così da consentire il potenziamento dei servizi di più diretto accesso da parte dei cittadini.

Nel disbrigo delle attività di istituto va tuttavia riconosciuto che nel decorso anno non sono state risolte tutte le criticità che da tempo affliggono questa Municipalità.

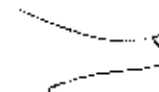
La carenza cronica delle risorse umane in forza è stata aggravata viepiù dai diversi collocamenti a riposo del personale. Tale deficienza, compensata solo in parte da nuove assegnazioni di dipendenti provenienti da altri uffici, ha messo ulteriormente in risalto l'insufficienza numerica del personale.

La scarsità di attrezzature e strumentistica idonee non hanno agevolato la vivibilità dei luoghi di lavoro. La mancanza, infine, di incentivi economici per il personale, soprattutto progetti di produttività e budget per il lavoro straordinario hanno inciso sulla disponibilità individuale dei dipendenti.



## RENDICONTO DI GESTIONE 2014

Relazione illustrativa sull'efficacia dell'azione condotta sulla base dei risultati conseguiti in rapporto ai programmi e costi sostenuti (art.151 co.6 D.Lgs. 18/08/00 n.267)



ancorché – ove se ne è presentata la necessità - si è registrato un alto senso di responsabilità tra alcuni Collaboratori.

Nonostante, comunque, le deficienze evidenziate gli obiettivi assegnati sono stati perseguiti con perveracia, rispettando le direttive della Relazione Previsionale e Programmatica 2014 - 2016.

## RENDICONTO DI GESTIONE 2014

Relazione illustrativa sull'efficacia dell'azione condotta sulla base dei risultati conseguiti in rapporto ai programmi e costi sostenuti (art.151 co.6 D.Lgs. 18/08/00 n.267)

MUNICIPALITA'	4	S. LORENZO, VICARIA, POGGIOREALE, ZONA INDUSTRIALE
<p><b>Programma</b> LA VALORIZZAZIONE DEL PATRIMONIO COMUNALE</p> <p><b>Progetto n°</b> 1 Il progetto prevede il recupero statico e funzionale della casina pertinenziale al parco municipale Santa Maria della Fede, già denominato "ex Cimitero degli Inglesi". L'edificio, recuperato nella sua funzionalità, verrà adibito in parte a base logistica per i dipendenti addetti alla cura ed alla sorveglianza del parco.</p> <p>Con deliberazione di Giunta Comunale n.783/2013 assegnate le risorse economiche per un importo di euro 336.500,00 tratta dall'impegno 596 codice intervento 2.08.01.01 capitolo 46300 bilancio 1985 con progetto definitivo già approvato in linea tecnica con Delibera di Giunta Comunale n.647/2013 ed autorizzato dalla Soprintendenza Beni Culturali con prot.25346 del 17/10/2014 Determinazione d'indizione gara n. 2 del 09/01/2015 pubblicato il bando di gara</p> <p><b>Progetto n°</b> 2 <b>Recupero delle palestre nei seguenti immobili adibiti ad edificio scolastico:</b>  1) Scuola elementare e materna 29° CD Luigi Miraglia ;  2) Istituto Comprensivo – scuola elementare Bonghi – plesso Ascarelli;  3) Scuola media statale A. Sogliano;  4) Scuola elementare/materna Imbriani – plesso Borrelli</p> <p>Con det. Dirigenziale n. 8 del 07.08.2013 si è provveduto all'aggiudicazione definitiva di cui al progetto esecutivo approvato con deliberazione di consiglio municipale n.4 del 30.5.2013. In detto intervento è ricompreso il rifacimento dell'impianto elettrico dell'Istituto Comprensivo – scuola elementare Bonghi – plesso Ascarelli. I lavori risultano conclusi.</p>		

## RENDICONTO DI GESTIONE 2014

Relazione illustrativa sull'efficacia dell'azione condotta sulla base dei risultati conseguiti in rapporto ai programmi e costi sostenuti (art.151 co.6 D.Lgs. 18/08/00 n.267)

Programma

GLI INTERVENTI PER IL MIGLIORAMENTO DELLA SICUREZZA E DELLA MOBILITA'

1. Disciplina del traffico nelle strade a valenza municipale, di cui all'art.18 del Regolamento delle Municipalità, compatibilmente con il Piano del Traffico del Comune, da realizzarsi d'intesa con la Polizia Locale

Progetto n°

1

2. Creazione di percorsi pedonali protetti di alcune strade prive di marciapiedi con l'installazione di dissuasori fissi a tutela della viabilità pedonale e veicolare, nel rispetto della normativa vigente in materia di sicurezza stradale e di abbattimento delle barriere architettoniche. Nel caso di interventi particolarmente significativi saranno sottoposti all'approvazione in Consiglio Municipale

La suddetta disciplina è circoscritta alla sola viabilità secondaria, individuata dall'art. 18 lett. a) del Regolamento delle Municipalità approvato con delibera del Consiglio Comunale n.68 del 21/9/05.

Si è provveduto, con concorrenza di processo con il Servizio Viabilità - Traffico e Polizia Locale ove necessario, alla disciplina del traffico a valenza municipale, con la sperimentazione dei flussi veicolari, di cui all'art. 18 del Regolamento delle Municipalità.

Progetto n°

2

Disciplina provvisoria del traffico determinata da eventi imprevisti, da lavori e da manifestazioni

Si è provveduto – in concorrenza di processo con i servizi competenti quali il Servizio Viabilità e Traffico, il Servizio R.P.M. impianti idrici e Fognari, il Servizio Arredo Urbano ecc., nonché con la Commissione della Conferenza Permanente dei Servizi - a disciplinare, provvisoriamente, il traffico *causa imprevisti, lavori o manifestazioni*.

In particolare, le difficoltà operative incontrate nei numerosi lavori realizzati da parte di Enti erogatori di pubblici servizi sono state superate con una costante attività di monitoraggio sui predetti Enti.

Progetto n°

3

Installazione e manutenzione della segnaletica stradale nelle strade a valenza municipale, di cui all'art. 18 del Regolamento delle Municipalità (per le nuove installazioni saranno previste l'emissione di O.O.S. di traffico)

Completato il progetto per lavori di manutenzione straordinaria d'integrazione e rinnovo segnaletica orizzontale e verticale esistente sulle strade e piazze di competenza della Municipalità 4 per un importo di 39.117,93 euro da attuare mediante accordo quadro con unico operatore economico.

## RENDICONTO DI GESTIONE 2014

Relazione illustrativa sull'efficacia dell'azione condotta sulla base dei risultati conseguiti in rapporto ai programmi e costi sostenuti (art.151 co.6 D.Lgs. 18/08/00 n.267)

Programma n° LA PROGRAMMAZIONE E L'ATTUAZIONE DELLE OO.PP.

Progetto n° 1 Manutenzione ordinaria e straordinaria delle strade e piazze, con esclusione di quelle a valenza metropolitana riportate nell'elenco "A", ivi compreso l'arredo urbano (art. 18 del Regolamento delle Municipalità approvato con delibera di Consiglio Comunale n. 68 del 21/9/05)

Aggiudicata manutenzione ordinaria triennale 2013-2015 delle strade, piazze e mercatini rionali di competenza municipale con determina n.13/2014 per importo di euro 847.104,10.

In corso di aggiudicazione l'intervento di manutenzione straordinaria e di riqualificazione dell'area mercatale del borgo S.Antonio Abate per un importo assegnato di euro 446.258,24 di cui alla determina di indizione n.5/2014 in corso di registrazione (poi registrata con n.162 del 05/05/2014)

Terminati lavori di manutenzione straordinaria della rete stradale di competenza di cui alla delibera di Consiglio Municipale n.5/2013 per importo complessivo di euro 40.000.

In corso di ultimazione dei lavori la manutenzione straordinaria della rete stradale di competenza di cui alla delibera di Consiglio Municipale n.13/2013 per un importo complessivo assegnato di euro 190.000.

Trasmesso il progetto esecutivo per intervento di manutenzione straordinaria e riqualificazione di alcune strade della Municipalità 4 sulla base delle risorse assegnate di euro 81.086,28 per la relativa approvazione

Conclusione dei lavori di manutenzione straordinaria del verde pubblico sito nel territorio della Municipalità 4 di cui alla determina n.7 del 16/05/2014 per un importo di 45.077,11 euro e successiva variante di cui alla determina n.12 del 21/10/2014 di 4.770,45 euro.

Approvazione del progetto di manutenzione ordinaria delle strade e dei mercatini rionali di competenza della Municipalità 4 per il biennio 2015-2016 con Delibera di Consiglio Municipale n.33 del 16/12/2014 e determina dirigenziale di indizione di gara n.16 del 16/12/2014 registrata con il n.2125 del 23/12/2014 per un importo di 874.072,00 euro

In corso di approvazione il progetto di manutenzione straordinaria del verde pubblico sito nel territorio della Municipalità 4 di cui alla D.G.C. n.659/2014 importo assegnato 80.000 euro

## RENDICONTO DI GESTIONE 2014

Relazione illustrativa sull'efficacia dell'azione condotta sulla base dei risultati conseguiti in rapporto ai programmi e costi sostenuti (art.151 co.6 D.Lgs. 18/08/00 n.267)

Progetto n°	2	<p>Manutenzione ordinaria o straordinaria del intero sistema di captazione delle acque superficiali relativo alle strade di competenza della Municipalità (art.18 del regolamento delle Municipalità approvato con delibera di Consiglio Comunale n.68 del 21.9.05)</p>
<p>Allo stato si effettua la sola manutenzione ordinaria in quanto alcun intervento di manutenzione straordinaria può eseguirsi senza le necessarie risorse e che allo stato non risultano assegnate.</p>		
Progetto n°	3	<p>Manutenzione ordinaria e straordinaria degli immobili adibiti a sedi degli uffici della Municipalità senza carattere monumentale, inclusa la manutenzione degli impianti tecnologici, riportati nell'elenco "B" (art. 18 del Regolamento delle Municipalità approvato con delibera di Consiglio Comunale n. 68 del 21.9.05)</p>
<p>Redatta determina n.11/2014 registrata con il n.1493 del 24/10/2014 relativa ai lavori di manutenzione ordinaria triennale 2013-2015 per un importo di euro 655.044,45</p>		
<p>In corso di esecuzione i lavori la manutenzione ordinaria biennale 2013-14 di cui alla determina n.9 del 05.09.2014 per un importo di euro 573.732,21</p>		
<p>Determina a contrarre n.15 del 16/12/2014 per "Appalto di manutenzione ordinaria biennale 2015-2016 degli edifici scolastici, le sedi degli uffici e dell'impianto sportivo Monfalcone di competenza della Municipalità 4 da attuare mediante accordo quadro con unico operatore economico" per un importo di 797.767,34</p>		
Progetto n°	4	<p>Adeguamento ai requisiti normativi in materia igienico - sanitaria, prevedendo la ristrutturazione dei servizi per n° 21 plessi scolastici, dettagliati nel seguito:</p> <ul style="list-style-type: none"> <li>• Scuola primaria-infanzia "G. Bovio";</li> <li>• Scuola Superiore di 1° Grado "Alfonso Casanova";</li> <li>• Scuola primaria "A. Poerio";</li> <li>• Scuola Superiore di 1° Grado "S. Alfonso dei Liguori";</li> <li>• Scuola primaria-infanzia "Dante Alighieri": numero 2 gruppi bagni piano primo e numero 3 al piano secondo;</li> <li>• Scuola Superiore di 1° Grado "A. Gabelli";</li> <li>• Scuola primaria-infanzia "Plesso Casanova" (succ. Gabelli);</li> <li>• Scuola primaria-infanzia "M. R. Imbriani-Borelli";</li> <li>• Scuola primaria-infanzia "M. R. Imbriani" piano secondo;</li> </ul>

## RENDICONTO DI GESTIONE 2014

Relazione illustrativa sull'efficacia dell'azione condotta sulla base dei risultati conseguiti in rapporto ai programmi e costi sostenuti (art.151 co.6 D.Lgs. 18/08/00 n.267)

- Scuola primaria-infanzia "Luigi Miraglia" ad esclusione dei gruppi bagni ubicati al piano rialzato;
- Scuola Superiore di 1° Grado "S. Alfonso dei Liguori" succursale al primo piano;
- Scuola Superiore di 1° Grado "Ruggero Bonghi";
- Scuola Primaria e d'infanzia "Quattro Giornate"
- Istituto Comprensivo Statale G. Capuozzo plesso "G. Capuozzo"
- Istituto Comprensivo Statale G. Capuozzo plesso "S. Frasco"
- 76° Circolo Didattico "F. Mastriani" via Gorizia 1/A
- 76° Circolo Didattico "F. Mastriani" via N. Poggioreale 80
- 76° Circolo Didattico "F. Mastriani" "Simona Gestmundo" via Aquileia.
- Scuola Primaria e d'infanzia "Lombardo Radice",
- Scuola d'infanzia "S. Francesco d'Assisi",
- Scuola d'infanzia "Chiara d'Assisi"


Adeguamento ai requisiti normativi in materia igienico - sanitaria prevedendo la ristrutturazione dei servizi igienici dello plesso annesso ai plessi scolastici dettagliati nel seguito:

1. Scuola Primaria "G. Ascarelli";
2. Scuola Superiore di 1° Grado "A. Sogliano";
3. Scuola Superiore di 1° Grado "S. Maria di Costantinopoli";
4. Scuola Superiore di 1° Grado "A. Gabelli";
5. Scuola primaria-infanzia "M. R. Imbriani-Borelli";
6. Scuola primaria-infanzia "Luigi Miraglia";
7. Scuola Superiore di 1° Grado "S. Alfonso dei Liguori" succ.;
8. Scuola Superiore di 1° Grado "Ruggero Bonghi";
9. Scuola Primaria e d'infanzia "Quattro Giornate";
10. Istituto Comprensivo Statale "G. Capuozzo" plesso "G. Capuozzo";
11. Scuola Primaria e d'infanzia "Lombardo Radice";

Adeguamento ai requisiti normativi in materia igienico - sanitaria, prevedendo la ristrutturazione degli impianti fognari a servizio della Scuola Superiore di 1° Grado "A. Gabelli"

Adeguamento ai requisiti normativi in materia di sicurezza degli impianti, mediante la revisione ed il rifacimento degli impianti elettrici per n° 7 plessi scolastici dettagliati nel seguito:

- Scuola primaria-infanzia "G. Bovio" ad esclusione del terzo piano
- Scuola primaria "A. Poerio"



## RENDICONTO DI GESTIONE 2014

Relazione illustrativa sull'efficacia dell'azione condotta sulla base dei risultati conseguiti in rapporto ai programmi e costi sostenuti (art.151 co.6 D.Lgs. 18/08/00 n.267)

- Scuola primaria-infanzia "Dante Alighieri"
- Scuola primaria-infanzia "M. R. Imbriani"
- Scuola primaria-infanzia "Luigi Miraglia" ad esclusione di parte del piano seminterrato
- Istituto Comprensivo Statale "G. Capuozzo" plesso "S. Erasmo"
- 76° Circolo Didattico "F. Mastriani" v a N. Poggioreale 80

In corso di esecuzione i lavori di cui alla determina dirigenziale n.9 del 23.9.2013 ed approvazione della delibera di Consiglio Municipale n.25 del 29.10.2014 di adizione dei lavori per un importo di euro 45.424,40 dei seguenti edifici scolastici:

"Quattro Giornate" di via Marino Freccia 11; "Borelli" di via Borelli 2; "G. Bovio" di via Carbonara 31; Luigi Miraglia di piazza Nazionale; L. Radice di via Cuomo; Capasso di via Costa; Mastriani di via Genzia.

Eseguiti i lavori di manutenzione straordinaria dell'istituto scolastico "Gabelli" di cui alla determina n.8 del 17.07.2014 per un importo di 64.829,16 euro.

In via di redazione il progetto esecutivo dei bagni della relativa palestra.

Aggiudicazione definitiva (determinazione n.19 del 22.09.2014) della progettazione esecutiva ed esecuzione dei lavori di abbattimento barriere architettoniche e adeguamento funzionale del plesso scolastico "Quattro Giornate" di via Marino Freccia per un importo di 315.637,60 euro

Progetto n° 5 Manutenzione ordinaria e straordinaria dei mercatini rionali coperti e scoperti ricadenti nell'ambito territoriale e nella competenza municipale, riportate nell'elenco D (art. 18 lett. e) del Regolamento delle Municipalità approvato con delibera di Consiglio Comunale n. 68 del 21/9/05).

Per quanto di competenza, nelle aree scoperte, gli interventi sono stati effettuati nell'ambito della manutenzione straordinaria delle strade di cui agli interventi eseguiti ed elencati nel progetto n.1 del Programma 500.

Progetto n° 6 Manutenzione degli ascensori per gli edifici scolastici e sedi comunali

Determinazione d'indizione gara n.17 del 16/12/2014 dei Lavori di manutenzione ordinaria e straordinaria triennale 2015-2017 degli impianti elevatori presenti negli edifici scolastici e nelle sedi degli uffici di competenza della Municipalità 4 per un importo di euro 205.593,00.



## RENDICONTO DI GESTIONE 2014

Relazione illustrativa sull'efficacia dell'azione condotta sulla base dei risultati conseguiti in rapporto ai programmi e costi sostenuti (art. 151 co.6 D.Lgs. 18/08/00 n.267)

Programma

PROMOZIONE E SVILUPPO DELLE ATTIVITA' CULTURALI E DEL TEMPO LIBERO

Realizzazione di una programmazione di manifestazioni ed iniziative di carattere culturale caratterizzate per la capacità "attrattiva" di fruitori ed utenti in genere e per quella "captativa" di attenzione al territorio;

Progetto n°

1

Rivitalizzazione del Centro Storico e di altri luoghi significativi del territorio municipale come il Centro Direzionale, attraverso la realizzazione e promozione di iniziative e rassegne da tenersi nel corso dell'anno o in periodi particolari, quali ad es. "Aspettando il Maggio", "Estate nella Municipalità 4" e "Natale nella Municipalità 4".

Sono state realizzate, mediante patrocinio a terzi e supporto logistico ed amministrativo, alcune manifestazioni ed eventi, caratterizzati per la loro capacità attrattiva di fruitori e di pubblico e per quella captativa di attenzione al territorio, quali ad es. la manifestazione denominata "Festa della legalità", all'interno della quale è intervenuta la fanfara dei Vigili del fuoco ed è stata svolta l'attività "Pompieropoli" a cura dell'A.N. Vigili del Fuoco.

Le biblioteche costituiscono centri stabili di cultura e sviluppo per il territorio.

In considerazione, inoltre, che le strutture bibliotecarie municipali sono frequentate, essenzialmente, da un'utenza di giovani e studenti, è necessario che esse siano dotate di moderne attrezzature tecnologiche, da mettere a disposizione di tale tipo di pubblico.

Progetto n°

2

In questa direzione, l'iniziativa in programma tende alla riqualificazione della Biblioteca Municipale "G. Andreoli" ed alla sua graduale trasformazione in Centro Culturale polivalente, mediante un adeguato allestimento della stessa, con attrezzature (computer collegati alla rete Internet, videoproiettori, attrezzature multimediali e relativi arredi) idonee alla realizzazione di iniziative, che possano costituire effettivi "attrattori" per l'utenza, quali:

A. presentazione di libri;

B. reading di poesie e testi letterari;

realizzazione di manifestazioni ed altre iniziative di promozione culturale rivolte ai minori ed ai giovani;

Sono state esperite presso la Biblioteca alcune attività, in collaborazione con il Servizio Biblioteche, quali quelle inerenti alla rilevazione del grado di soddisfazione degli utenti in relazione ai servizi offerti dalla Biblioteca, mediante la somministrazione di un apposito questionario, anche al fine della programmazione di ulteriori interventi, compatibilmente con le risorse assegnate.

È stata ultimata la procedura di acquisto di nuove attrezzature informatiche e di arredi, migliorando la fruibilità della Biblioteca ed ampliandone le capacità attrattive e di offerta all'utenza.

## RENDICONTO DI GESTIONE 2014

Relazione illustrativa sull'efficacia dell'azione condotta sulla base dei risultati conseguiti in rapporto ai programmi e costi sostenuti (art.151 co.6 D.Lgs. 18/08/00 n.267)



Programma PROMOZIONE E SVILUPPO DELLE ATTIVITA' SPORTIVE

Progetto n° 1 Nell'ambito del programma relativo alla promozione e sviluppo delle attività sportive si prevede, in sinergia con gli Uffici Centrali, l'accesso gratuito per le fasce deboli e per i portatori di handicap ai corsi di nuoto presso l'impianto polivalente "Piscina Monfalcone", d'intesa con l'Ente gestore dell'impianto.

E' stata assicurata, a seguito di pubblicazione di un apposito bando, la partecipazione, a titolo gratuito, ai corsi di nuoto di minori appartenenti alle fasce deboli e di minori diversamente abili. Tale partecipazione è stata già garantita per tutto il primo semestre 2014.

Inoltre, a seguito dell'approvazione della deliberazione di Consiglio Municipale n. 24 del 29/10/2014, di approvazione dei criteri per la formulazione del nuovo bando di partecipazione, è stata redatta – previa pubblicazione del relativo l'Avviso pubblico per l'anno 2015 – la graduatoria per l'accesso gratuito ai corsi di nuoto presso l'impianto polivalente "Piscina Monfalcone" per le fasce deboli e per i portatori di handicap.

Tra le poche strutture sportive attualmente attive nel territorio della Municipalità 4 vi è l'impianto di via Monfalcone, consistente in un campo di calcetto con annessi spogliatoi, recentemente interessato da lavori di riattazione.

Progetto n° 2 Nell'ambito del progetto, si prevede, quindi, la gestione in forma diretta della struttura e l'assegnazione di spazi orari di utilizzo alle Associazioni Sportive, alle Parrocchie, alle Scuole e ad altri organismi sportivi operanti nel territorio, previa redazione di un calendario di utilizzo.  
Sono previste, inoltre, iniziative volte a favorire la partecipazione alle attività sportive di minori e giovani appartenenti a fasce deboli della popolazione, all'uopo segnalati dai Servizi Sociali territorialmente competenti.

Si è garantito, nel periodo gennaio – luglio, il regolare svolgimento delle attività sportive, per sette giorni alla settimana, da parte degli organismi fruitori della struttura per la stagione 2013/2014.

Inoltre, sono stati assegnati, a far data dal mese di settembre, alle associazioni/società sportive/parrocchie che hanno presentato istanza di partecipazione, gli spazi-orari per svolgere attività addestrative, in base alla graduatoria formata secondo i criteri di cui alla deliberazione di

## RENDICONTO DI GESTIONE 2014

Relazione illustrativa sull'efficacia dell'azione condotta sulla base dei risultati conseguiti in rapporto ai programmi e costi sostenuti (art.151 co.6 D.Lgs. 18/08/00 n.267)

consiglio municipale n. 11 del 24/06/2014.

Programma IL WELFARE MUNICIPALE E LE AREE DI PRIORITÀ DELLE POLITICHE SOCIALI

Interventi previsti relativi al programma del "welfare municipale" nell'ambito dei servizi agli anziani:  
a) Apertura sportelli di interesse sociale per la cittadinanza (legale, condominiale, socio-sanitario, ecc.);  
Progetto n° 1 b) Promozione e coordinamento di programmi e azioni di integrazione socio-sanitaria ed educativa sul territorio municipale.

È stata assicurata continuità al progetto "Giustizia per tutti", già attivo dal 2011.

È stato, altresì, attivato presso la sede U.R.P. della Municipalità sito in Via dei Tribunali, il progetto "Click lavoro", che consente agli utenti di accedere a un circuito di informazioni e servizi per il lavoro erogati sul territorio nazionale, volti ad amplificare le opportunità di lavoro e di ricerca di personale, nell'ottica di facilitare l'intermediazione tra domanda e offerta e semplificare gli adempimenti burocratici e legislativi.

È stato, inoltre, attivato, di concerto con gli Uffici Centrali, presso la sede della Municipalità di Via Gianturco, il progetto "RING", i cui servizi di Orientamento e Counseling sono rivolti alle donne di tutte le età che abitano e vivono a Napoli.

I programmi e le azioni di integrazione socio-sanitaria ed educativa sul territorio municipale sono stati regolarmente implementati dai Centri Servizi Sociali di San Lorenzo-Vicaria e di Poggioreale – Zona Industriale.

Interventi di mantenimento, potenziamento e miglioramento del sistema di cure domiciliari per le persone anziane, salvaguardando l'autonomia degli individui e favorendo la loro permanenza all'interno della comunità di appartenenza, del proprio ambiente di vita, del proprio nucleo familiare, evitando l'isolamento e l'emarginazione, nonché riducendo il ricovero in strutture residenziali.  
Progetto n° 2 Il Progetto si realizza con le risorse rese disponibili dal programma di riparto del Piano di Azione e Coesione – Servizi di Cura agli anziani non autosufficienti, promosso dal Ministero dell'Interno.

A seguito dei rilievi formulati dal Ministero dell'Interno - Autorità di Gestione dei Fondi P.A.C. in merito al Piano di Intervento relativo al Piano di Azione e Coesione – Servizi di Cura agli anziani non autosufficienti afferente all'ambito N04, approvato con deliberazione di Giunta della



## RENDICONTO DI GESTIONE 2014

Relazione illustrativa sull'efficacia dell'azione condotta sulla base dei risultati conseguiti in rapporto ai programmi e costi sostenuti (art.151 co.6 D.Lgs. 18/08/00 n.267)

Municipalità n. 8 del 29/11/2013, si è proceduto – giusta deliberazione di Giunta Municipale n. 8 dell'1/08/2014, confermata con deliberazione di Consiglio Municipale n. 17 dell'1/10/2014 – a riformulare il Piano di Intervento relativo al PAC Anziani.

Programma LE INIZIATIVE PER L'EDUCAZIONE E IL DIRITTO ALLO STUDIO

Progetto n° 1 implementare la funzionalità degli Asili nido "Bico Zona" e "Parlenope", anche mediante la costituzione di appositi fondi economici a render conto da affidare alla responsabilità del funzionario scolastico

Si è proceduto all'impegno di spesa ed al completo utilizzo delle risorse economiche assegnate con il PEG 2014 per interventi di manutenzione non preventivabili o per l'acquisto di beni di consumo necessari all'efficiente funzionamento degli asili nido della Municipalità.

È stato assicurato il regolare svolgimento ed avvio per il nuovo anno scolastico delle attività educative in tutti gli asili municipali, garantendo l'accoglienza dei bambini fino a completa concorrenza della capacità recettiva delle strutture.

Progetto n° 2 Assicurare la funzionale ed efficiente erogazione del servizio di refezione scolastica per gli alunni delle scuole comunali dell'infanzia e scuole statali dell'infanzia, primarie e secondarie di primo grado ricadenti nella Municipalità, mediante la stipula di apposite convenzioni con gli istituti scolastici atte a garantire la distribuzione dei pasti sia con il metodo classico della "monorazione", sia con l'innovativo metodo della "multirazione".

È stato assicurato, per il periodo gennaio-giugno, il servizio di refezione scolastica per gli alunni delle scuole dell'infanzia comunali, primarie e secondarie di primo grado ricadenti nel territorio della Municipalità, sia con il classico sistema monorazione sia con l'innovativo sistema multiporzione. È stata assicurata, altresì, la ripresa del servizio a partire dal 15 ottobre 2014 e la regolare prosecuzione dello stesso fino a tutto il 2014.

Sono state, altresì, stipulate Convenzioni con gli Istituti scolastici statali della Municipalità 4 fruitori del servizio di refezione nel periodo gennaio – giugno 2014, atte a garantire la regolare distribuzione dei pasti.

All'esito della conclusione delle relative procedure di gara si è proceduto, infine, all'affidamento del servizio di refezione scolastica per il biennio 2015/2016.

## RENDICONTO DI GESTIONE 2014


Relazione illustrativa sull'efficacia dell'azione condotta sulla base dei risultati conseguiti in rapporto ai programmi e costi sostenuti (art.151 co.6 D.Lgs. 18/08/00 n.267)

Progetto n°	3	Interventi di mantenimento degli attuali livelli di servizio negli asili nido a titolarità pubblica ed avvio di servizi integrativi di pre-accoglienza mattutina e di ludoteca per la prima infanzia Il Progetto si realizza con le risorse rese disponibili dal programma di riparto del Piano di Azione e Coesione – Servizi di Cura all'infanzia, promosso dal Ministero dell'Interno.
-------------	---	--

A seguito dei rilievi formulati dal Ministero dell'Interno – Autorità di Gestione dei Fondi P.A.C. in merito al Piano di Intervento relativo al Piano di Azione e Coesione – Servizi di Cura per l'Infanzia afferente all'ambito N04, approvato con deliberazione di Giunta della Municipalità n. 9 del 4/12/2013, si è proceduto - giusta deliberazione di Consiglio Municipale n. 23 del 29/10/2014 – a riformulare il Piano di Intervento relativo ai P.A.C. Infanzia, prevedendo:

- l'istituzione del servizio "Spazio Bambini e Bambine" – come previsto dal Regolamento Regione Campania n. 4/2014 - che consente ai bambini di età compresa tra i 13 mesi ed i 3 anni di usufruire di servizi educativi complementari ai nidi, con attività educative, ludiche, culturali e di aggregazione sociale. Gli spazi di cui potranno fruire i bambini del territorio saranno funzionanti nel periodo marzo-giugno 2015 e settembre-ottobre 2015, dal lunedì al venerdì, dalle ore 16.00 alle ore 19.00. Gli spazi saranno attivati in ciascuna delle 5 strutture del 7° Circolo Comunale, prevedendo di accogliere - per ciascuna struttura – 36 bambini, di cui 16 di età compresa tra i 13 e 24 mesi e 20 di età compresa tra 25 e 36 mesi.
- l'istituzione del servizio "Ludoteca Prima infanzia" – come previsto dal Regolamento Regione Campania n. 4/2014 - che offre ai bambini di età compresa tra i 18 mesi ed i 3 anni occasioni di gioco, di socializzazione e di aggregazione al fine di promuovere la funzione educativa del gioco, conciliando, al contempo, le esigenze lavorative genitoriali. Le ludoteche, di cui potranno fruire i bambini del territorio, saranno funzionanti nel mese di luglio dal lunedì al venerdì, dalle ore 8.00 alle ore 12.00, per 23 giorni, ed inserite presso le strutture di scuola dell'infanzia ed asilo nido della Municipalità 4, nonché presso il plesso di scuola dell'infanzia statale "S. Gesmundo" del II Circolo Mastriani.

Il Piano proposto è stato approvato, seppur sotto condizione, dal Ministero dell'Interno - Autorità di Gestione Fondi PAC



## RENDICONTO DI GESTIONE 2014

Relazione illustrativa sull'efficacia dell'azione condotta sulla base dei risultati conseguiti in rapporto ai programmi e costi sostenuti (art.151 co.6 D.Lgs. 18/08/00 n.267)

MUNICIPALITA'

5 VOMERO, ARENELLA

Il decentramento amministrativo ha attribuito alla Municipalità rilevanti funzioni e responsabilità politiche e gestionali; ha assegnato il compito di accrescere e migliorare le risposte ai bisogni della collettività e del territorio, di impegnare al meglio le risorse disponibili, di ampliare la capacità di governo dei processi di sviluppo urbano favorendo il rapporto dei cittadini con le istituzioni anche attraverso la promozione di forme più avanzate di "democrazia partecipata". La Municipalità è impegnata nel delicato compito di leggere ed interpretare i bisogni locali e definire modalità efficaci di risposta, qualificando l'offerta di attività e servizi migliorandone gli standard quanti qualitativi.

Attesa la natura e funzione di Ente più prossimo al cittadino, nel corso dell'ultimo biennio, sono state accresciute ed ampliate le competenze e le attività demandate alla Municipalità. Se da un lato ciò ha comportato una maggiore assunzione di responsabilità, dall'altro ne è derivato un ruolo attivo nel reperimento e nella gestione anche di risorse economico-finanziarie necessitate dalla attuale fase di contingenza e che ha posto la Municipalità su un piano di autonomia nella candidatura a progetti e fonti di investimento per la soddisfazione dei bisogni del territorio.

Al di là dell'articolazione in temi /progetti specifici, fulcro del programma è rappresentato dalla concreta realizzazione delle finalità del decentramento che sostanzialmente riproducono su base municipale il concetto e la funzione, di rilevanza costituzionale, di prossimità con l'Ente con i cittadini, utente e customer ma anche coprotagonista delle scelte sul territorio. La democrazia partecipata ha trovato quali forme di espressione possibile, in assenza di autonomia di risorse e di accesso al credito, una sempre più accresciuta attenzione ai temi emergenti in materia sociale, culturale e alla comunicazione sulle problematiche che investono la vita quotidiana ed i bisogni di ciascuno. In partnership con gli Enti e le Associazioni di Settore la Municipalità si è fatta promotrice di eventi e di occasioni formative e divulgative per la sensibilizzazione a fenomeni sociali di forte rilevanza quali la lotta al racket ed alle infiltrazioni mafiose e camorristiche, in collaborazione con l'Associazione Libera, che ha una pregnante presenza sul territorio, sia perché vi insiste l'Associazione satellite "Maurizio Estate" sia per la sempre più diffusa adesione al "pizzo free" da parte degli esercenti commerciali. Anche altri temi sociali attualmente scottanti hanno trovato ospitalità quali la violenza sulle donne a cui è riservata una quotidiana attenzione attraverso uno sportello di ascolto e periodiche iniziative di informazione e contrasto. Né sono mancati, nel solco di una tradizionale e radicata sensibilizzazione, incontri, convegni, seminari e corsi teorico-pratici in materia medico-scientifica su temi quali il benessere psicologico, l'approccio all'adozione, le malattie cardio vascolari, le patologie della postura, le patologie oculari, le manovre salvavita e la prevenzione delle patologie in generale. In occasione delle campagne su base nazionale, la Municipalità ha inteso contribuire alla divulgazione ed alla comunicazione delle tematiche attraverso il personale impegno ad iniziative a favore dell'Unicef, a supporto della lotta contro l'AIDS, a sostegno dei soggetti diversamente abili. Parimenti il territorio ha recepito ed enfatizzato con la propria partecipazione le celebrazioni religiose e le commemorazioni legate a momenti storici anche per il contributo versato dalla cittadinanza, quali le 4 giornate di Napoli e la giornata della memoria.

Il Programma si articola in 3 Progetti:

1. Sviluppo dell'attività di supporto istituzionale-amministrativo agli Organi e ai Servizi della Municipalità;
2. Riorganizzazione delle sedi Municipali per l'erogazione dei servizi all'utenza o razionale utilizzo delle risorse umane disponibili;
3. Sviluppo delle attività di comunicazione, informazione e raccordo tra Organi Istituzionali e cittadinanza. Sperimentazione di forme di

## RENDICONTO DI GESTIONE 2014

Relazione illustrativa sull'efficacia dell'azione condotta sulla base dei risultati conseguiti in rapporto ai programmi e costi sostenuti (art.151 co.6 D.Lgs. 18/08/00 n.267)

"democrazia partecipata".

Progetti sono pervenuti al seguente stato di realizzazione:

- 1 Sviluppo dell'attività di supporto istituzionale-amministrativo agli Organi e ai Servizi della Municipalità  
E' prassi consolidata il ricorso alla pec per le comunicazioni con conseguente certezza in ordine alla effettiva notifica e al conseguimento graduale degli obiettivi di dematerializzazione. La diffusione della pec ha consentito il ricorso a detta modalità anche nel rapporto con l'utenza accrescendo l'efficienza e l'efficacia dell'azione in termini di speditezza del riscontro e della interlocuzione nonché di consolidamento del rapporto di prossimità con l'Ente. Anche il web istituzionale, attraverso la home page ed il link dedicato alla municipalità, è strumento sempre più utilizzato, e recepito dai fruitori, per la divulgazione e la comunicazione.  
L'assunzione spontanea e tempestiva di tali forme di comunicazione da parte della Municipalità ha facilitato gli uffici all'atto della entrata in vigore della normativa che ha reso obbligatoria l'adozione della modalità informatica e delle piattaforme informatiche per la trasmissione di atti e/o provvedimenti e/o a immissione di dati. Il personale si è prontamente adeguato al rispetto delle normative provvedendo a l'autoformazione, senza alcun costo a carico dell'Ente.
- 2 Riorganizzazione delle sedi Municipali per l'erogazione dei servizi all'utenza e razionale utilizzo delle risorse umane disponibili;

La riorganizzazione delle sedi, con la ripartizione delle competenze in termini di servizi erogati, tra i due Centri Civici, si è ulteriormente evoluta attraverso la allocazione di Sportelli per l'utenza presso l'U.R.P. Detti Sportelli offrono sostegno e consulenza su tematiche quali i reclami per interventi di manutenzione sugli immobili di proprietà comunale, il contrasto al racket, la intermediazione e la valorizzazione del mercato del lavoro.

- 3 Sviluppo delle attività di comunicazione, informazione e raccordo tra Organi Istituzionali e cittadinanza.  
Sperimentazione di forme di "democrazia partecipata".  
Parimenti risulta accresciuta la sinergia con i bisogni della cittadinanza soddisfatti, oltre che a mezzo della predetta istituzione di sportelli di ascolto anche attraverso la realizzazione di eventi e/o convegni e/o incontri e/o iniziative di carattere etico, sociale, culturale e/o di approfondimento e divulgazione di tematiche medico scientifiche e di attualità. La Municipalità si propone pertanto quale polo di manifestazioni ed eventi con cadenza settimanale, che si affiancano alle attività della Biblioteca Croce, e contribuisce con l'ospitalità e il supporto logistico, ed anche con l'asilo e la cittadinanza, a sostenere le associazioni spontanee e/o i comitati no profit per iniziative di rilevanza sociale. Il ruolo attivo della Municipalità nelle predette attività ha registrato una positiva ricaduta che si è concretizzata nell'accesso della stessa a programmi e progetti di altre istituzioni operanti sul territorio, e si è frastusa, a titolo esemplificativo, in protocolli di intesa per la fruizione di spazi a favore dell'utenza ( Fondazione Pascale) e/o nell'accesso a contributi per soggetti disagiati domiciliati sul territorio (Home Care Premium).  
Qui di seguito si elencano alcune delle manifestazioni più pregnanti che si sono svolte sul territorio:  
9 marzo Associazione LIBERA – Giornata di sensibilizzazione con postazioni sul territorio;  
18,19 e 20 marzo Bonsai AID AIDS - Evento di beneficenza per la lotta all'AIDS;  
23 marzo Associazione degli Psicologi IdeAzione postazione di uno sportello d'ascolto per 14 domeniche consecutive;

## RENDICONTO DI GESTIONE 2014

Relazione illustrativa sull'efficacia dell'azione condotta sulla base dei risultati conseguiti in rapporto ai programmi e costi sostenuti (art.151 co.6 D.Lgs. 18/08/00 n.267)

- 22 e 23 marzo giornate FAI di primavera in Villa Lucia Via Cimaraosa;
- 2 aprile Giornata mondiale dell'Autismo - in collaborazione con l' ASL Napoli 1 Distretto 27;
- 5 aprile benedizione del cardinale Crescenzo Sepe delle aule del Liceo Sannazaro dove furono deposti i corpi delle vittime delle 4 giornate di Napoli;
- 4 maggio Associazione italiana donatori Organi – Manifestazione Caffè Floridiana;
- 24 e 25 maggio UNICEF -- Iniziativa Vacciniamoli tutti – Piano di vaccinazioni per i bambini del terzo mondo – Via Scarlatti;
- 21 giugno Settimana nazionale del Pronto Soccorso – organizzata dalla Società Italiana Medicina d'urgenza – Via Scarlatti;
- 23 giugno – Associazione no-profit Napoli e la sua vocazione – campagna di sensibilizzazione alla raccolta differenziata in Piazza Vanvitelli;
- 27 giugno Ass. New Around Midnight in P.zza d'Armi Castel S.Elmo -- Concerto contro la violenza sulle donne;
- 13 al 29 giugno Progetto per la vita Onlus – Iniziativa "Facciamo un Pacco alla Camorra" Via Scarlatti;
- 24 settembre – Giornata dedicata alla Dislessia – Convegno nella Sala del Consiglio Municipale "Silvia Ruotolo";
- 27 settembre Giornata Internazionale contro il dolore - Campagna di sensibilizzazione in Via Scarlatti;
- 1 ottobre Iniziativa di sensibilizzazione Cardiopolmonare VIVA 2014;
- 5 ottobre settimana Europea dedicata all'arresto cardiaco e rianimazione cardiopolmonare – Via Scarlatti;
- 12 ottobre LA MELA dell'AISM -- Associazione per la sclerosi multipla – Via Scarlatti;
- 12 ottobre Giornata nazionale delle Persone affette dalla sindrome di Down;
- 16 ottobre Giornata dell'impegno Antiracket e Antiusura promosso dall'Associazione Maurizio Estate;
- 10 novembre inaugurazione cantiere Asilo Nido comunale presso l'Istituto Comprensivo S. Minucci alla presenza del Sindaco e dell'Assessore all'Istruzione;
- 14 - 16 novembre Giornata mondiale del diabete Eventi vari in Piazza Vanvitelli;
- 6 e 7 dicembre Unione Ciechi Piazza Vanvitelli – Campagna Prevenzione patologie oculari ;
- 11 dicembre Azienda Ospedaliera dei Colli – iniziativa di informazione sulle patologie cardiovascolari ed infettive;
- 9 – 23 dicembre iniziative Ass. ne Guidare Sicuri sul corretto uso dei veicoli a due e quattro ruote.

Programma

LA VALORIZZAZIONE DEL PATRIMONIO COMUNALE



## RENDICONTO DI GESTIONE 2014

Relazione illustrativa sull'efficacia dell'azione condotta sulla base dei risultati conseguiti in rapporto ai programmi e costi sostenuti (art.151 co.6 D.Lgs. 18/08/00 n.267)

Sono in corso le procedure di affidamento della manutenzione ordinaria di € 10.000 finalizzati alla messa in sicurezza dei locali del parco Buglione.

Manutenzione straordinaria degli immobili comunali destinati a sede degli uffici della V Municipalità. L'appalto dei lavori è stato aggiudicato ed i lavori sono tuttora in corso.

Manutenzione ordinaria degli impianti tecnologici presso gli immobili comunali della V Municipalità. L'appalto dei lavori relativi alla manutenzione degli impianti elevatori sono in corso di esecuzione e termineranno entro il 31 maggio 2015. È stato predisposto nuovo appalto triennale.

Programma

GLI INTERVENTI PER IL MIGLIORAMENTO DELLA SICUREZZA E DELLA MOBILITA'

Rientrano nell'ambito del programma le seguenti attività:

- disciplina permanente del traffico nelle strade a valenza municipale, compatibilmente con il Piano del Traffico del Comune;
- disciplina provvisoria del traffico determinata da imprevisti, da lavori e da manifestazioni;

Installazione di nuova segnaletica stradale e manutenzione ordinaria di quella esistente dovuta anche a carenze e/o mal posizionamento della stessa nelle strade a valenza municipale.

Gli interventi di competenza della Municipalità sono circoscritti alla sola viabilità secondaria, individuata dall'art.18 del Regolamento della Municipalità approvato con delibera di Consiglio Comunale n. 68 del 21.09.05.

Progetto n°

1

Disciplina permanente del traffico nelle strade a valenza municipale, compatibilmente con il Piano del Traffico del Comune

Per particolari esigenze del territorio si è reso necessario procedere alla modifica o integrazione della disciplina del traffico permanente in alcune strade a valenza municipale mediante l'emissione di specifiche Ordinanze Dirigenziali, predisposte dal competente Servizio Municipale, operando sistematicamente in sintonia con il Servizio Mobilità Sostenibile.

In particolare si è proceduto ad integrare o istituire nuovi dispositivi di traffico riguardanti sensi di marcia, divieti di sosta, attraversamenti pedonali, nuove formate per mezzi di linea urbana A.N.M., stalli di sosta riservati ai motocicli, stalli di sosta per auto a pagamento e non, ecc., che hanno interessato molteplici strade municipali tra le quali: Via Carelli, via Doria, Piazza degli Artisti, via Luca Giordano, Annibale Caccavello.

Attuazione dell'O.D. relativa al senso unico di circolazione di via Sergio Abate – area mercato De Busiis.

Si ricorda l'avvenuta pedonalizzazione del Borgo di Antignano.

A le ordinanze sono seguiti i relativi ordinativi alla ANM per l'installazione della relativa segnaletica con l'abolizione di quella preesistente in contrasto con la nuova disciplina di traffico.

Nell'ambito della disciplina viabilistica si è reso necessario emettere anche Ordinanze Dirigenziali per la corretta allocazione (nel rispetto del Codice della strada e delle norme sanitarie e dell'ambiente) dei cassonetti per i rifiuti solidi urbani operando sistematicamente in sintonia con il Servizio Igiene della Città ed il Servizio Autonomo Polizia Locale.

## RENDICONTO DI GESTIONE 2014

Relazione illustrativa sull'efficacia dell'azione condotta sulla base dei risultati conseguiti in rapporto ai programmi e costi sostenuti (art.151 co.6 D.Lgs. 18/08/00 n.267)



Progetto n° 2 Disciplina provvisoria del traffico determinata da imprevisti, da lavori e da manifestazioni

Gli interventi hanno riguardato principalmente scavi sulle sedi stradali effettuati da Enti esercenti pubblici servizi e per manifestazioni religiose, politiche e culturali. Tali modifiche provvisorie alla disciplina del traffico sono state adottate sempre a seguito di sopralluoghi preodotutici. Le cui risultanze sono state sottoposte alla Conferenza Permanente dei Servizi per il relativo parere. In esito sono state emesse le relative Ordinanze Dirigenziali, predisposti in numero considerevole dal competente Servizio Municipale, operando sistematicamente in sintonia con il Servizio Mobilità Sostenibile ed il Servizio Autonomo Polizia Locale.

Progetto n° 3 Installazione di nuova segnaletica stradale e manutenzione ordinaria di quella esistente dovuta anche a carenze e/o mal posizionamento della stessa nelle strade a valenza municipale.

Data l'indisponibilità di risorse, sono state messe a disposizione della competente Struttura Municipale, fondi del Servizio Mobilità Sostenibile per ordinativi alla ANM (ex Napoli-park) per l'installazione di nuova segnaletica stradale, in particolare quella orizzontale per attraversamenti pedonari spesso non più leggibili, in conseguenza delle Ordinanze Dirigenziali emesse per la manutenzione di quella preesistente, a seguito di ricognizione sui luoghi.

Programma LA PROGRAMMAZIONE L'ATTUAZIONE DELLE OO.PP.

Il programma prevedeva interventi di manutenzione ordinaria e straordinaria a immobili comunali, a edifici scolastici, a strade, ad aree mercatali, ed al sistema fognario di competenza della Municipalità.

Tali programmi ed i relativi progetti attribuiti alla competente Struttura municipale hanno visto la medesima Struttura coinvolta, con le esigue risorse economiche disponibili, esclusivamente:

- in interventi di manutenzione straordinaria degli edifici scolastici in corso di affidamento;
- in interventi di manutenzione ordinaria degli edifici scolastici : gara da espletare.
- Intervento di realizzazione di un asilo nido denominato "Il Cucciolo" ubicato in via Bernardo Cavallino, n°54- Intervento in fase di ultimazione.
- in interventi manutentivi di alcuni locali ubicati presso la sede municipale di Via Morghen e via Giacinto Gigante; lavori in corso;
- nella colmataura di innumerevoli buche, di sistemazione tombini, caditoie e griglie di raccolta delle acque attraverso il coinvolgimento della Società Napoli Servizi come da disciplinare in vigore dal maggio 2014;
- in interventi di manutenzione ordinaria e straordinaria delle strade di competenza municipale ed, in particolare: via Gino Doria, via Settimio Severo Caruso, vico Cacciottoli, via E.A. Mario, via Montedonzelli, via Camaldolilli, interventi fognari in via A. D'Antona.
- Intervento di riqualificazione di via Luca Giordano : tratto compreso tra piazza degli Artisti e via Scarlatti- L'intervento è in corso e si prevede l'ultimazione entro fine anno.

## RENDICONTO DI GESTIONE 2014

Relazione illustrativa sull'efficacia dell'azione condotta sulla base dei risultati conseguiti in rapporto ai programmi e costi sostenuti (art.151 co.6 D.Lgs. 18/08/00 n.267)

### LA PROMOZIONE E LO SVILUPPO DELLE ATTIVITÀ CULTURALI E DEL TEMPO LIBERO

La promozione e lo sviluppo delle attività culturali e del tempo libero nella Municipalità interagisce con un contesto territoriale che si caratterizza per alcune "vocazioni": attività produttive anche intangibili, immateriali che si fondano sulla presenza di sedi universitarie centri di ricerca e presidi ospedalieri, un'alta concentrazione di licei e scuole superiori, poli museali, artistici e culturali di pregio assoluto, teatri, librerie, laboratori artistici ed artigianali.

La Municipalità, per elaborare e realizzare le proprie linee di programmazione e promozione culturale intende confrontarsi attivamente con il contesto avanti descritto ed avvalersi della partecipazione e del coinvolgimento di numerosi soggetti, in primo luogo Enti ed Associazioni di volontariato, che operano attivamente nella promozione e nella realizzazione degli eventi culturali, nell'organizzazione di mostre artistiche, di presentazione e divulgazione di testi teatrali e letterari.

Andrà, infine, rafforzata la leva della collaborazione interistituzionale con gli organi di gestione della Certosa di San Martino e della Villa Floridiana - Museo Duca di Martina per individuare comuni iniziative di promozione e di attrazione dei flussi turistici e della valorizzazione delle opportunità culturali ed espositive.

Il ricorso alla progettazione partecipata andrà privilegiato per l'elaborazione delle linee guida della Municipalità, per la ricerca di fonti di finanziamento e per l'individuazione degli spazi e delle strutture da valorizzare e riqualificare per estendere e rafforzare con presidi pubblici l'offerta territoriale di sedi di incontro, scambio culturale, organizzazione di eventi teatrali e musicali.

Il potenziamento dell'offerta relativa alla biblioteca comunale "B. Croce" da qualificare anche come centro culturale polivalente aperto alla cittadinanza e soggetto promotore delle iniziative culturali sul territorio.

Progetto n. 1: Coinvolgimento nella "progettazione partecipata" degli Enti e delle Associazioni di volontariato, che operano attivamente nella promozione e nella realizzazione degli eventi culturali, nell'organizzazione di mostre artistiche, di presentazione e divulgazione di testi teatrali e letterari. L'attuazione del progetto continua a registrare grande consenso e risposta da parte di associazioni di varia natura ma accomunate da finalità analoghe e coerenti con la mission del Servizio e della Municipalità. Il supporto "progettuale" agli eventi ed alle manifestazioni si concretizza, stante la mancanza di risorse, nella promozione degli eventi e nella materiale messa a disposizione degli spazi della Municipalità, della Biblioteca, nonché dello stesso territorio in occasioni di iniziative quali "Vomero Notte" che ha inteso privilegiare e riservare specifici ambiti alle associazioni. Alcune attività, quali "i mercoledì" della cultura" hanno, in particolare, visto la sinergia con la Fondazione De Martino che è ospitata in alcuni locali, adibiti anche a piccola biblioteca, che insistono nella sede della Municipalità in Via Morghen.

Progetto n. 2: Promozione e realizzazione di manifestazioni culturali e artistiche. La Municipalità ha continuato ad essere autore e/o coprotagonista di iniziative artistiche e culturali che hanno trovato collocazione principalmente nella Biblioteca Croce, la quale annovera nella propria attività e nel relativo regolamento anche ed espressamente la promozione e la realizzazione di dette manifestazioni. A titolo esemplificativo e non esaustivo, si elencano le

## RENDICONTO DI GESTIONE 2014

Relazione illustrativa sull'efficacia dell'azione condotta sulla base dei risultati conseguiti in rapporto ai programmi e costi sostenuti (art.151 co.6 D.Lgs. 18/08/00 n.267)



mostre e gli eventi realizzati nel corso del corrente anno:

07-13/gen	esposizione mostra pittura
08/01/14	incontri di archeologia
10/01/14	presentazione libro (Ass.Habeas Corpus)
14/23 gen	mostra pittura di Claudia Fuina
16/01/14	presentazione libro di Sergio Sorrentino
20/01/14	presentazione libro di Ferdinando Gaeta
22/01/14	Napoli in ...canto (Ass.Cosmopolis)
27/01/14	presentazione libro di Umberto Schioppo
31/01/14	salotto culturale (Ass.Primavera arte)
3/7 feb 2014	Mostra fotografica di Desirée Picone
05/02/14	incontri di archeologia
11/02/14	incontri con l'arte (Ass. Napoli è)
14/02/14	conferenza esoterismo e storia
19 febb	Napoli in ...canto Ass.Cosmopolis
26/02/14	conferenza sul cibo
28/02/14	salotto culturale (Ass.Primavera arte)
03/03/14	mostra di foto (Ass. Napoli è)
05/03/14	incontri di archeologia
10/03/14	presentazione libro di Umberto Schioppo
14/03/14	salotto culturale (Ass.Primavera arte)
17/21 mar	mostra di pittura
19/03/14	Napoli in ...canto(Ass.Cosmopolis)
21/03/14	pièce teatrale di Daniele Mattera
24 mar-4 april	mostra quadri a cura della municipalità 5
26/03/14	conferenza sul cibo
02/04/14	incontri di archeologia


## RENDICONTO DI GESTIONE 2014

Refazione illustrativa sull'efficacia dell'azione condotta sulla base dei risultati conseguiti in rapporto ai programmi e costi sostenuti (art.151 co.6 D.Lgs. 18/08/00 n.267)

08/04/14	incontri culturali (Ass.Napoli è)
11/04/14	salotto culturale (Ass.Primavera arte)
14/18 apr	mostra di pittura
16/04/14	Napoli in ...canto(Ass.Cosmopolis)
28/04/14	presentazione libro di marino Francesco
5/9 mag	mostra a cura dell'Ass. Napoli è
12/23 mag	mostra di pittura
16/05/14	salotto culturale (Ass.Primavera arte)
21/05/14	Napoli in ...canto(Ass.Cosmopolis)
24/05/14	Maggio dei monumenti dedicata a Benedetto Croce a cura della municipalità 5
26/30 magg	mostra di pittura di Flora Palumbo
4 giug	video reportage da Gaza
6 giug	salotto culturale (Ass.Primavera arte)
9/13giug	mostra di pittura di Lucia Mungolo
11 giug	incontri di archeologia
13 giug	presentazione libro di Federico De Luca
18giug	Napoli in ...canto (Ass.Cosmopolis)
20giug	presentazione libro di Tagliavia Alfredo
24 giug	incontri con l'arte e la cultura (Ass.Napoli è)
30giug/4 lugl	mostra di pittura di Marina Gatto
02/07/14	Napoli in...canto Ass. Cosmopolis)
16/07/14	presentazione rivista letteraria
23/07/14	presentazione libro poesie di D.Mancusi
1/9 sett	mostra di pittura a cura di D.Wallmann
8 sett.	1° ed. Del premio 2Le rivolte partenopee
10 sett.	seminario di psicologia
12 sett	Salotto culturale Ass.Primavera arte
15/18 sett.	mostra di pittura di M.P. De santis

## RENDICONTO DI GESTIONE 2014

Relazione illustrativa sull'efficacia dell'azione condotta sulla base dei risultati conseguiti in rapporto ai programmi e costi sostenuti (art.151 co.6 D.Lgs. 18/08/00 n.267)



26 sett.	conferenza sulle civiltà antiche
29 sett	presentazione libro di Paolo Cutolo
1/9 ott	mostra di pittura di Maria Luigia Spinosa
03/10/14	incontri sulla dislessia
08/10/14	incontr di archeologia e presentazione libro di E. Valentino
10/17 ott	mostra di fotografie di Lello Ravone
15/10/14	Napoli in ...canto Ass.Cosmopolis
17/10/14	seminario di psicologia
20/24 ot:	mostra di pittura di R.Miscione
22/10/14	rassegna di letteratura di B.Pezzella
24/10/14	percorso programma Italia Ass.Emergency
28/10/14	conferenza sulle civiltà antiche Ass.GEA
	presentazione libro di M.R.Pugliese
	10/11/14 Incontro di letteratura e filosofia del prof.B.Pezzella
	14/11/14 Salotto culturale Ass. Primavera arte
	19/11/14 Napoli in...canto, Ass. Cosmopolis
	26/11/14 Conferenza pubblica,Ass.ne Lectorium Rosicruc anum
	04/12/14 Incontro di letteratura e filosofia del prof.B. Pezzella
	05/12/14 Mostra di pittura di Angelo Romano, a cura di D.Wollmann
	9-19/12/14 Mostra di quadri di Guido della Giovanna
30/10/14	17/12/14 Napoli in ...canto (Ass.Cosmopolis)

Progetto n. 3 : La biblioteca luogo di aggregazione e motore di sviluppo culturale del territorio. La Biblioteca Croce continua ad essere il polo privilegiato di aggregazione della utenza studentesca che utilizza gli spazi e si avvale delle opportunità derivanti dal prestito librario e del materiale multimediale nonché delle occasioni di confronto e dibattito offerte dalle periodiche e costanti iniziative di carattere culturale. A titolo indicativo i prestiti ad oggi sono stati pari a n. 1097. La promozione culturale non ha disdegnato la ricerca storica delle origini e dei protagonisti della realtà territoriale attraverso esposizioni fotografiche, mostre e presentazioni di opere dedicate. Parimenti la Biblioteca ospita i giovani - e non - talenti emergenti offrendo una occasione di crescita e visibilità.

### PROMOZIONE E SVILUPPO DELLE ATTIVITA' SPORTIVE

## RENDICONTO DI GESTIONE 2014

Relazione illustrativa sull'efficacia dell'azione condotta sulla base dei risultati conseguiti in rapporto ai programmi e costi sostenuti (art.151 co.6 D.Lgs. 18/08/00 n.267)

La Municipalità non dispone di impianti sportivi in gestione diretta: si intende estendere, riorganizzare e promuovere le installazioni di attrezzature sportive e mini impianti negli spazi pubblici (piazze, giardini e parchi) e ricorrere alla collaborazione di altre istituzioni che operano sul territorio municipale.

Sul territorio municipale operano numerose Associazioni del tempo libero e del volontariato fortemente caratterizzate per una lettura "sociale" della pratica sportiva con le quali collaborare per elaborare, in forma partecipativa, le linee guida e le priorità per: programmazione e realizzazione di manifestazioni sportive ed iniziative inerenti con una particolare attenzione ai settori sociali svantaggiati, alle varie fasce di età, alle discipline sportive povere e agli sport minori;

adesione, promozione e supporto logistico, a manifestazioni ed eventi sportivi rivolti alle fasce deboli, anziani e diversamente abili in primo luogo; individuazione e utilizzo di spazi che possono essere adatti alla pratica dei cosiddetti "sport minori" e promozione dello "sport di strada" mediante la valorizzazione degli impianti e delle attrezzature installate dalla Municipalità, anche in collaborazione con sponsor.

Progetto n. 1 : Estendere, riorganizzare e promuovere le installazioni di attrezzature sportive e mini impianti negli spazi pubblici (piazze, giardini e parchi) anche avvalendosi del contributo finanziario di sponsor. Avvalersi della collaborazione di altre istituzioni (scuole, parrocchie, etc.) che operano sul territorio municipale per l'utilizzo delle strutture sportive per progetti con finalità sociali.

L'assenza di strutture dedicate sul territorio non ha esonerato la Municipalità dal ruolo di promotore e sponsor di tutte le iniziative aventi ad oggetto l'attività sportiva. La Municipalità ha affiancato e promosso e sponsorizzato le manifestazioni sportive nel corso di "Vomero Notte" riservando alle Associazioni spazi di territorio per la promozione, la divulgazione e la rappresentazione delle discipline sportive.

Progetto n. 2 : Programmazione e promozione di eventi sportivi.

Particolare rilevanza, per la portata sovranazionale dell'evento, ha avuto l'incontro amichevole di boxe tra Italia (Associazione Dieltantistica Napoli Boxe) e Repubblica Ceca che si è svolto nella cornice di Piazza Vanvitelli con grande richiamo di pubblico e che ha costituito anche occasione di incontro e scambio culturale.


### IL WELFARE MUNICIPALE E LE AREE DI PRIORITA' DELLE POLICHE SOCIALI

Il programma si fonda su una visione complessiva e globale del benessere delle persone e delle famiglie nelle diverse fasi del ciclo di vita privilegiando la qualità della vita, le pari opportunità, la non discriminazione, l'inclusione sociale.

Particolare significato assume il legame con il territorio e con le politiche del territorio per agevolare la più accurata analisi delle esigenze e specificità dei cittadini utenti.

La partecipazione dei cittadini ed il coinvolgimento dei diversi soggetti che rappresentano la "cittadinanza attiva" a partire dal ruolo del "tavolo del terzo settore" consente di prefigurare la realizzazione di un compiuto modello partecipativo.

Da questo punto di vista, pertanto, la Municipalità assume una rilevanza strategica nel rendere più forte il nesso tra cittadini, istituzioni e territorio e la programmazione-attuazione delle politiche sociali, consentendo di tener conto in modo più penetrante ed incisivo delle esigenze del territorio così come è stato delineato, tra l'altro, dal Profilo di Comunità e dal PLISS 2010-2012. Il Programma Locale di Interventi e Servizi Sociali per il Piano Sociale di



## RENDICONTO DI GESTIONE 2014

Relazione illustrativa sull'efficacia dell'azione condotta sulla base dei risultati conseguiti in rapporto ai programmi e costi sostenuti (art.151 co.6 D.Lgs. 18/08/00 n.267)



Zona 2010-2012 che la Municipalità 5 ha predisposto ed approvato in sede di Consiglio Municipale rappresenta, pertanto, ancora il principale riferimento per la definizione degli assi strategici e delle priorità.

Nell'ambito degli interventi previsti nel Programma Welfare, la Municipalità si inserisce per la individuazione delle aree di priorità delle politiche sociali sul territorio, attraverso il preventivo monitoraggio delle situazioni di disagio onde determinare le principali attività di formazione e prevenzione in uno con la promozione ed il coordinamento di programmi e azioni di integrazione socio-sanitaria ed educativa territoriale. In tale direzione si muove anche il Tavolo del Terzo Settore cui la Municipalità presenzia costantemente per la realizzazione di iniziative di rilevanza sociale sul proprio territorio in sinergia con le Istituzioni che vi insistono. La programmazione partecipata, soprattutto sul versante sanitario registra la collaborazione con il Distretto Napoli 27 della ASL NA 1 Centro, e il fattivo confronto con gli altri Enti che partecipano al Tavolo, sulla scorta delle indicazioni contenute nei documenti di programmazione elaborati (PLISS 2010-2012 Piano Sociale di Zona 2012).

Progetto n. 2 : Sviluppo e qualificazione delle politiche a sostegno degli anziani, delle persone "diversamente abili" , della famiglia e dei giovani.

E' stato assicurato il servizio di assistenza domiciliare ad anziani e disabili, per n. 67 soggetti, sulla scorta dell'azione integrata Comune /ASL che ha visto il coinvolgimento delle figure professionali riunite nella Unità di Valutazione Integrata (UVI) per la periodica valutazione, revisione, rimodulazione ed eventuale personalizzazione dei progetti/programmi di intervento.

A metà ottobre sono state completate le attività del "Polo Acozione" che, mensilmente, ha incontrato lutenza, i professionisti e istituzioni specializzate del settore presso la Municipalità 5, nella sala consiliare, per offrire il supporto tecnico ed esperienziale agli interessati.

In continuità con gli anni precedenti è stato riservato uno spazio agli incontri/dibattito sui temi del disagio giovanile, delle vecchie e nuove dipendenze e dei fenomeni di micro violenza e delinquenzialità. Le tematiche hanno altresì interessato il GPA e il Tavolo del Terzo Settore che è stato attenzionato per il trattamento dei casi multiproblematici o la valutazione dei bisogni educativi speciali.

La Municipalità ha avuto accesso ai finanziamenti "PAC Anziani" del Ministero dell'Interno, previa la sottoposizione di un progetto che ha incontrato il parere favorevole, e che costituirà lo strumento per estendere ed amplificare l'offerta e la platea.

La Municipalità 5 è altresì unica destinataria di risorse assegnate dall'Inps all'esito della favorevole approvazione di un progetto sottoposto in via autonoma e che vedrà quali beneficiari i soggetti non autosufficienti, dipendenti o/o pensionati pubblici utenti della gestione ex INPDAP, i loro coniugi conviventi o/o familiari di primo grado domiciliati nel territorio municipale, previa la candidatura all'avviso in corso di pubblicazione.

La Municipalità ha avuto accesso anche ai finanziamenti "PAC Infanzia" del Ministero dell'Interno che consentiranno, previa la riqualificazione di spazi all'interno dell'edificio scolastico "Savy Lopez", la realizzazione di ambito "Spazio Be Bi" destinato a minori di età ricompresa tra 0 e 36 mesi.

### LE INIZIATIVE PER L'EDUCAZIONE E IL DIRITTO ALLO STUDIO

Con il processo di decentramento sono state trasferite importanti competenze tra l'altro in materia di:

gestione delle scuole dell'infanzia comunali;

adempimenti relativi al funzionamento delle scuole dell'infanzia, delle scuole primarie e secondarie di primo grado statali;



## RENDICONTO DI GESTIONE 2014

Relazione illustrativa sull'efficacia dell'azione condotta sulla base dei risultati conseguiti in rapporto ai programmi e costi sostenuti (art.151 co.6 D.Lgs. 18/08/00 n.267)

programmazione e organizzazione del servizio di refezione e di attività scolastica integrativa.

La Municipalità 5 si propone come obiettivo :

riqualificazione dei servizi scolastici attraverso gli interventi di manutenzione e di allestimento delle scuole di propria competenza;

garantire l'esercizio del diritto allo studio attraverso la riconferma ed il miglioramento del servizio di refezione e trasporto ma, anche, realizzando l'effettivo abbattimento delle barriere architettoniche e di ogni altro impedimento di natura socio-economica alla effettiva possibilità di realizzare tale obiettivo;

sostenere l'offerta didattica e le forme di integrazione connesse.

rafforzare e riqualificare le scuole comunali dell'infanzia già operanti sul territorio anche prevedendo la creazione di asili nido.

Progetto n. 1: Riqualificazione dei servizi scolastici e delle scuole dell'infanzia comunali.

Attivazione, con l'utilizzo dei fondi pac infanzia delle procedure per l'affidamento della gestione di un micro nido e di un servizio integrativo Spazio Bambini bambine, per rispondere alla mancanza di asili nido sul territorio

La Municipalità ha avuto accesso anche ai finanziamenti "PAC Infanzia " del Ministero dell'Interno che consentiranno, previa la riqualificazione di spazi all'interno dell'edificio scolastico "Savy Lopez", la realizzazione di ambito "Spazio Be Bi" destinato a minori di età ricompresa tra 0 e 36 mesi.

L'istruttoria del Ministero è stata completata all'atto della redazione della presente relazione e, acquisito il decreto definitivo, sarà bandita la gara per i lavori e le dotazioni strumentali.

La Municipalità ha anche affidato l'esecuzione dei lavori per la costruzione dell'asilo nido "Il Cucciolo" che insisterà presso l'edificio scolastico "S. Minucci" in Via Bernardo Cavallino e le lavorazioni hanno avuto inizio nel mese di ottobre. Si auspica di ospitare l'utenza dal prossimo anno scolastico.

Progetto n. 2 : Potenziamento e qualificazione dell'offerta formativa e delle attività di supporto.

In assenza di risorse stanziato e dedicate la Municipalità si è avvalsa, facendole proprie, delle iniziative promosse dalle altre Istituzioni scolastiche che insistono sul territorio interagendo con le stesse per la realizzazione di progetti potenziativi dell'offerta formativa di base. Il partner di quest'anno, in continuità con l'anno scorso, è stato l'Istituto Padri Salesiani.

Progetto n. 3 : Formazione e ricualficazione del personale docente delle scuole dell'infanzia comunali nel rispetto dei regolamenti relativi alla Municipalità ed in coerenza dei piani predisposti a livello comunale.

Al completamento del progetto "adozione sociale", che ha visto il coinvolgimento degli operatori dei Centri Servizi Sociali Territoriali e del competente Servizio Asl , non hanno fatto seguito ulteriori progetti di percorsi formativi a cura dei Servizi Centrali dell'Ente. Costituisce eccezione la elaborazione di un progetto pilota, ancora in itinere, per la prevenzione del disagio infantile, rivolto a docenti, minori e genitori, a cura di GPA, Servizi Sociali e i Circoli Didattici del territorio 38° e 84°.

## RENDICONTO DI GESTIONE 2014

Relazione illustrativa sull'efficacia dell'azione condotta sulla base dei risultati conseguiti in rapporto ai programmi e costi sostenuti (art.151 co.6 D.Lgs. 18/08/00 n.267)

MUNICIPALITA' 6 PONTICELLI, BARRA, S. GIOVANNI A TEDUCCIO

La struttura municipale, nelle sue articolazioni, ha provveduto a dare piena attuazione agli atti programmatici adottati dall'Amministrazione nonché a tutti gli indirizzi emanati dagli Organi decisionali siano essi centrali siano essi municipali.

In particolare si è provveduto ad assegnare ai diversi Servizi le risorse finanziarie, strumentali ed umane riferite al bilancio 2014.

Per quanto riguarda le specifiche attività demandate alla funzione del direttore si attesta l'avvenuta erogazione delle spettanze ai componenti degli Organi elettivi nonché il rimborso di quanto dovuto alle aziende titolari di rapporto di lavoro con gli amministratori e/o componenti del Consiglio Municipale.

Con l'utilizzo dei fondi economici si è provveduto ad evitare, in condizioni di emergenza, possibili difficoltà operative assicurando la piena operatività delle strutture e l'erogazione di servizi alla cittadinanza.

Per quanto riguarda i Servizi Interni alla macrostruttura è stato assicurato il coordinamento delle attività che ha consentito, ai singoli dirigenti, di poter espletare le procedure di loro competenza.

Si è provveduto, inoltre, a rendere pienamente operativo l'ampliamento dei servizi all'utenza mediante l'apertura dello sportello "separazione e divorzio" presso gli uffici di stato civile della Municipalità.

### SERVIZIO ATTIVITA' TECNICHE

Al Servizio Attività Tecniche individuato come MU06 1463, sono state assegnate con la Delibera di Giunta Comunale n. 659 del 12/09/2014 risorse per € 505.602,70 per manutenzioni straordinarie, inoltre con il P.E.G 2014 sono stati assegnati € 750.000,00 per manutenzione ordinaria delle strade e € 586.844,00 per manutenzione ordinaria delle scuole. Per tali spese sono previsti vari interventi per i quali non si rilevano variazioni né nella gestione di competenza né in quella dei residui.

*Programma Manutenzione ordinaria e straordinaria verde orizzontale, gestione e manutenzione ordinaria e straordinaria parchi.*

Manutenzione straordinaria del verde pubblico sito nel territorio della Municipalità 6	€ 70.000,00	In fase di ultimazione dei lavori
Manutenzione straordinaria del verde pubblico sito nel territorio della Municipalità 6	€ 52.946,00	In fase di indizione gara

*Programma Disciplina del traffico nelle strade a valenza municipale.*

## RENDICONTO DI GESTIONE 2014

Relazione illustrativa sull'efficacia dell'azione condotta sulla base dei risultati conseguiti in rapporto ai programmi e costi sostenuti (art.151 co.6 D.Lgs. 18/08/00 n.267)

Le attività del progetto sono state regolarmente e costantemente svolte e, pertanto, non si sono segnalate anomalie nella regolazione dei flussi di traffico. Relativamente alle ordinanze di viabilità ed alla installazione di segnaletica stradale le attività sono state svolte in concorrenza con il Servizio Traffico e viabilità. Non sono state assegnate specifiche risorse destinate ad eseguire interventi straordinari di segnaletica stradale.

*Programma Disciplina del traffico determinata da imprevisti, da lavori e da manifestazioni.*

Le attività del progetto sono state regolarmente e costantemente svolte e, pertanto, non si sono segnalate anomalie nella regolazione dei flussi di traffico in presenza di attività derivanti da lavori e da manifestazioni. Relativamente alle ordinanze di viabilità l'attività è stata svolta in concorrenza con il Servizio Traffico e viabilità.

*Programma Installazione e manutenzione della segnaletica stradale nelle strade a valenza municipale.*

Le attività del progetto sono state regolarmente e costantemente svolte e, pertanto, non si sono segnalate anomalie nella regolazione dei flussi di traffico. Le stesse sono state svolte in concorrenza con il Servizio Traffico e viabilità.

Con Delibera di Consiglio n. 40 del 30/12/14 sono stati approvati i lavori di "Attivazione di varchi telematici di controllo di accesso in Piazza De Franchis a Barra ed in Via Cozzolino a Porticelli", per un importo pari ad € 62.656,00, nonché per lavori di "Segnaletica orizzontale e verticale su strade di competenza della Municipalità 6", per un importo pari ad € 10.000,00, per un importo complessivo pari ad € 72.656,00. In ottemperanza all'emendamento approvato dal Consiglio è stato predisposto un primo stralcio per gli impianti di Via Cozzolino. Si procederà attraverso l'ANM-Napoli Park.

*Programma Manutenzione straordinaria degli immobili, di proprietà comunale, adibiti ad uso scolastico (compreso gli asili nido) o destinati alle attività della Municipalità.*

Lavori di adeguamento alla normativa vigente in materia di sicurezza antincendio di alcune scuole presenti nel territorio della municipalità: 1) I.C. 46 Cortese - Plesso Scialoia - Plesso Barnessa - Plesso Cortese; 2) I.C. 47 Monti - Plesso Sarria - Plesso Monti; 3) 48° C. D. - Plesso Via Rep. Marinare; 4) I.C. 68° Rodinò - Plesso Caruso - Plesso Nuovi Locali - Plesso Rodinò; 5) 69° C.D. - Plesso S. Barbato - Plesso S.M. del Pozzo - Plesso Materna via Veia; 6) S. M. S. Solimena; 7) I. C. Vittorino da Feltre; 8) I.C. 88 De Filippo Via Madonnelle n. 130; 9) I.C. 57 San Giovanni Bosco Via De Meis n. 19

C 320.000,00 In fase di stipula del contratto

## RENDICONTO DI GESTIONE 2014

Relazione illustrativa sull'efficacia dell'azione condotta sulla base dei risultati conseguiti in rapporto ai programmi e costi sostenuti (art.151 co.6 D.Lgs. 18/08/00 n.267)

Lavori di adeguamento alle norme di sicurezza ed a quelle igienico sanitarie, della sede municipale di Ponticelli sita alla Piazza De Iorio	€ 317.758,81	In fase di esecuzione dei lavori
Lavori di adeguamento alle norme di sicurezza ed a quelle igienico sanitario, delle seguenti strutture ricadenti nel territorio della Municipalità 6: Biblioteca Labriola sita in Piazza Pacichelli – Centro Asterix sito in via D. Atripaldi – Biblioteca dei Ragazzi sita in Via Ottaviano – Centro Anziani sito in Viale due Giugno - Biblioteca sita in di vico Santillo a Ponticelli – Centro Anziani sito in via Ernest Hemingway – Biblioteca Barra Villa Letizia via G.B.Veia	€ 260.000,00	In fase di stipula del contratto
Lavori di manutenzione straordinaria di alcune scuole ubicate sul territorio della Municipalità 6 – I.C. 88° Circolo, I.C. 70° Circolo	€ 80.000,00	In fase di stipula del contratto
PAC (LOTTO 0) realizzazione di servizi di asilo nido a titolarità pubblica presso la Scuola Lotto 0 - 12° Circolo Didattico Comunale, sita in via Bartolo Longo, Ponticelli	€ 181.132,69	In fase di stipula del contratto
PAC (RODINO) la realizzazione di servizi di asilo nido a titolarità pubblica presso la Scuola Rodinò - Istituto Comprensivo Statale - via Mastellone, Barra	€ 71.361,04	In fase di stipula del contratto
PAC (SCIALOIA) per la realizzazione di servizi di asilo nido a titolarità pubblica presso la Scuola Scialoia - 11° Circolo Didattico Comunale - via Pazzigno, San Giovanni.	€ 65.871,50	In fase di stipula del contratto
Lavori di adeguamento alle norme di sicurezza e a quelle igienico sanitarie della sede municipale di San Giovanni a Teduccio	€ 66.152,02	In fase di stipula del contratto
Manutenzione straordinaria scuole	€ 150.000,00	In fase di indizione gara e di devoluzione Cassa Depositi e Prestiti
Manutenzione straordinaria delle sedi della Municipalità 6- San Giovanni e Barra	€ 168.056,89	In fase di indizione gara e di devoluzione Cassa Depositi e Prestiti

## RENDICONTO DI GESTIONE 2014


Relazione illustrativa sull'efficacia dell'azione condotta sulla base dei risultati conseguiti in rapporto ai programmi e costi sostenuti (art.151 co.6 D.Lgs. 18/08/00 n.267)

Programma *Manutenzione ordinaria degli immobili, di proprietà comunale o di terzi, edibiti ad uso scolastico (compreso gli asili nido) o destinati alle attività della Municipalità.*

Lavori di manutenzione ordinaria sedi Municipali nel relativo ambito territoriale Barra – Ponticelli - San Giovanni a Teduccio della VI Municipalità	€ 91.000,00	In fase di ultimazione lavori
Manutenzione ordinaria scuole per gli anni 2015/2016 (accordo quadro)	€ 586.844,00	In fase di gara


Programma *Manutenzione ordinaria e straordinaria delle strade.*

Lavori di manutenzione ordinaria di Via Ulisse Prota Giurico ricadente nell'ambito del territorio della VI Municipalità	€ 341.811,99	In fase di esecuzione
Riqualificazione di via Bartolo Longo, via Cupa San Pietro, via Cupa Bolino e via A. Aubry, strade site nel territorio della Municipalità 6"	€ 320.994,89	In fase di stipula del contratto
Riqualificazione di Corso Protopisani ricadente nel territorio della Municipalità 6	€ 100.000,00	In fase di stipula del contratto
Manutenzione ordinaria strade PONTICELLI per gli anni 2014/2015/2016 (accordo quadro)	€ 750.000,00	In fase di gara
Manutenzione ordinaria strade BARRA SAN GIOVANNI per gli anni 2014/2015/2016 (accordo quadro)	€ 750.000,00	In fase di indizione gara
Manutenzione straordinaria di alcuni tratti delle seguenti strade: via G.B. Vela, via Sannicandro, via Provinciale delle Breccie	€ 150.000,00	In fase di indizione gara
Lavori riqualificazione passeggiata a mare - Quartiere San Giovanni a Teduccio	€ 155.000,00	In fase di indizione gara



## RENDICONTO DI GESTIONE 2014

Relazione illustrativa sull'efficacia dell'azione condotta sulla base dei risultati conseguiti in rapporto ai programmi e costi sostenuti (art.151 co.6 D.Lgs. 18/08/00 n.267)



Lavori di riqualificazione di via Lago Patria - Quartiere Ponticelli	€ 135.000,00 In fase di indizione gara
Lavori di pavimentazione di via Traversa Cupa Cimitero- Quartiere Barra	€ 160.000,00 in fase di indizione gara

Per quel che concerne la programmazione dei lavori che attingono risorse dai bilanci precedenti al 2013 la situazione è la seguente:

Completamento e ristrutturazione - lotto B - della multisala ex Supercinema a San Giovanni a Teduccio	€ 5/8 930,68	Rescissione contrattuale in corso Revisione contrattuale
---	--------------	---

Programma *Manutenzione ordinaria e straordinaria dell'intero sistema di captazione delle acque superficiali*

Lavori di manutenzione straordinaria del sistema di captazione delle acque	€ 61.025,88	lavori completati
Progetto di estrema urgenza - ripristino della funzionalità del sistema di captazione delle acque superficiali presso il sottopasso di via Enrico Russo.	€ 88.726,42	Aggiudicazione provvisoria.

Programma 500 progetto 7

*Manutenzione ordinaria e straordinaria degli impianti ed attrezzature sportive comunali.*

In fase di stipula del contratto

## RENDICONTO DI GESTIONE 2014

Relazione illustrativa sull'efficacia dell'azione condotta sulla base dei risultati conseguiti in rapporto ai programmi e costi sostenuti (art.151 co.6 D.Lgs. 18/08/00 n.267)

Manutenzione straordinaria degli impianti ed attrezzature sportive assegnati alla VI Municipalità	€ 49.000,00	
Lavori di manutenzione ordinaria degli impianti sportivi Municipali nel relativo ambito territoriale Barra – Ponticelli - San Giovanni a Teduccio della VI Municipalità	€ 91.000,00	In fase di ultimazione dei lavori
Manutenzione straordinaria degli impianti ed attrezzature sportive	€ 50.000,00	In fase di indizione gara

### SERVIZIO ATTIVITA' AMMINISTRATIVE

#### Programma *Realizzazione e programmazione di attività ed iniziative culturali :*

Le attività descritte nel programma 1100 "promozione e sviluppo delle attività culturali e del tempo libero", di cui alla Relazione Previsionale e Programmatica, sono state espletate regolarmente e si può esprimere, tenendo conto dei risultati conseguiti, una valutazione più che soddisfacente relativamente alla loro efficacia.

#### Programma *La cultura e le istituzioni culturali, biblioteche :*

Il bilancio comunale non ha previsto uno specifico capitolo dotato di uno stanziamento e, pertanto, l'attività, viene svolta in sinergia con il Servizio Archivi Storici e Biblioteche comunali incardinato nella Direzione Centrale Cultura.

#### Programma *Diffusione sul sito web delle attività culturali :*

Le attività di promozione e sviluppo delle attività culturali e del tempo libero, indicate nel progetto 1, hanno visto una larga partecipazione da parte dei cittadini. Di queste attività si è data diffusione sul sito web del Comune e sugli organi di informazione e di stampa.

#### Programma *Mostre di attività artigianali :*

Il bilancio comunale non ha previsto uno specifico capitolo dotato di uno stanziamento e, pertanto l'attività, non è stata svolta.

## RENDICONTO DI GESTIONE 2014

Relazione illustrativa sull'efficacia dell'azione condotta sulla base dei risultati conseguiti in rapporto ai programmi e costi sostenuti (art.151 co.6 D.Lgs. 18/08/00 n.267)



### Programma *Iniziativa per la diffusione delle attività sportive* :

Si ritengono positivi i risultati di efficacia ottenuti, gli impianti sportivi (n. 7) nonostante la scarsa manutenzione sono stati ampiamente utilizzati da privati cittadini e da associazioni, sia quelle operanti nel settore sportivo sia da quelle che operano per il recupero del disagio sociale. Le attività hanno visto il coinvolgimento di numerosi giovani, a rischio di devianze, favorendo un positivo processo di aggregazione.

### Programma *Le iniziative per l'educazione ed il diritto allo studio* :

Il Servizio utilizzando le risorse conferite con il PEG ha realizzato i seguenti risultati :

#### *Scuole materne ed asili nido - fondi economici.*

Con le determinazioni n. 2 e 4 del 17/11/2014 sono stati costituiti dei fondi economici per l'acquisto di beni di consumo e di prestazioni di servizio per piccola manutenzione, in favore dei responsabili degli asili nido e delle scuole materne di questa Municipalità.

- € 3.000,00 gravante sul cap. 110380/6, intervento 1.04.01.02 bilancio 2014, per acquisto di beni di consumo scuole materne:
  1. € 3.000,00 gravante sul cap. 100381/6 intervento 1.04.01.03 del bilancio 2014 per prestazioni di Servizi per minuta manutenzione scuole materne;
  2. € 5.000,00 gravanti sul cap. 126002/6 intervento 1.10.01.02 bilancio 2014 per acquisto di beni di consumo asili nido;
  3. € 2.593,00 gravante sul cap. 126003/6 intervento 1.10.01.03 bilancio 2014 per prestazione di Servizi per minuta manutenzione asili nido.

### REFEZIONE SCOLASTICA.

Con determinazione dirigenziale n. 2 del 24/7/2014, a firma congiunta dei Dirigenti dei Servizi Attività Amministrative delle 10 Municipalità, registrata all'indice generale del servizio finanziario al n° 276 del 28/7/2014, è stata indetta gara mediante procedura ristretta per la fornitura del trasporto e della consegna dei pasti fresco-caldi in favore delle scuole di infanzia comunali e di infanzia primarie e secondarie di primo grado statali di primo grado ricadenti nel territorio delle suindicate Municipalità per l'anno 2015 e 2016.

Con determinazione n. 7 del 31/12/2014 – registrata all'indice generale del servizio finanziario al n° 2285 del 31/12/2014, il dirigente ha provveduto all'aggiudicazione definitiva della gara, mediante procedura aperta, per l'affidamento del Servizio di refezione scolastica per il periodo gennaio 2015/dicembre 2016 alla ditta SAGIFI S.p.A. della fornitura, del trasporto e della consegna dei pasti fresco-caldi in favore delle scuole di infanzia comunali e di infanzia primarie e secondarie di primo grado statali di competenza della Municipalità.



## RENDICONTO DI GESTIONE 2014

Relazione illustrativa sull'efficacia dell'azione condotta sulla base dei risultati conseguiti in rapporto ai programmi e costi sostenuti (art.151 co.6 D.Lgs. 18/08/00 n.267)

L'importo complessivo dell'impegno è stato di € 6.172.598,10 al netto del ribasso e comprensivo di I.V.A. e oneri della sicurezza di cui :  
€ 3.086.299,05 intervento 1.04.05.03 cap. 104201/6 del bilancio pluriennale 2015/2016 annualità 2015;  
€ 3.086.299,05 intervento 1.04.05.03 cap. 104201/6 bilancio pluriennale 2015/2016 annualità 2016;


### Convenzioni Scolastiche

Con deliberazione n. 876 del 5/12/2014 l'Amministrazione ha approvato lo schema di Convenzione da stipularsi con le Istituzioni scolastiche statali concernente l'effettuazione da parte del proprio personale di alcune funzioni di assistenza scolastica con riguardo alla refezione per l'anno scolastico 2015/2016.

Conseguentemente, con determinazione n. 6 del 19/12/2014 il dirigente ha emanato il provvedimento per impegnare la spesa - relativamente alla quota gravante sul bilancio 2014 - necessaria per la stipula delle convenzioni con le istituzioni scolastiche statali per l'effettuazione da parte del personale scolastico di taluni compiti di assistenza alla realizzazione del Servizio di refezione scolastica per l'anno scolastico 2014/2015.

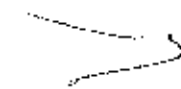
### Programma Politiche per la diffusione della cultura della legalità :

Sono state previste e realizzate numerose iniziative al fine di contrastare l'illegalità con il coinvolgimento del mondo della scuola, impegnando studenti ed insegnanti nonché le famiglie degli studenti



## RENDICONTO DI GESTIONE 2014

Relazione illustrativa sull'efficacia dell'azione condotta sulla base dei risultati conseguiti in rapporto ai programmi e costi sostenuti (art.151 co.6 D.Lgs. 18/08/00 n.267)



MUNICIPALITA'	7	S.PIETRO A PATIERNO, MIANO, SECONDIGLIANO
<p>Con l'istituzione delle 10 Municipalità, a seguito della deliberazione n. 68/2005 il Consiglio Comunale ha adottato un nuovo modello di decentramento di funzioni e di autonomia organizzativa e funzionale più ampio ed accentuato rispetto a quello istitutivo delle preesistenti 21 circoscrizioni, aggregandole secondo i criteri della omogeneità geografica e demografica.</p> <p>La VII Municipalità, situata nella zona nord orientale della Città di Napoli, ricomprende i territori dei quartieri:</p> <p>S.Pietro a Patierno: superficie Km<sup>2</sup> 5,45</p> <p>Miano superficie Km<sup>2</sup> 1,87</p> <p>Secondigliano superficie Km<sup>2</sup> 2,94</p> <p>I valori su espressi determinano:</p> <ul style="list-style-type: none"><li>- una superficie territoriale pari a Km<sup>2</sup> 10,26 di natura pianeggiante e posta in media a circa 100 mt s.l.m. con un'area di circolazione che, secondo la nomenclatura stradale, per il quartiere di S.Pietro a Patierno conta 83 strade, per Secondigliano 170 e per Miano 91.</li><li>- una estensione di area a verde pari a mq 207.285 di cui mq 145.762 comprendenti spazi a verde e aiuole e mc 61.523 ricompresi in otto parchi, la maggiore parte dei quali ubicati nel quartiere di S.Pietro a Patierno.</li></ul> <p>La VII Municipalità, seppure priva di significativi insediamenti industriali, sviluppa un'economia a prevalente carattere di commercio di vicinato con una significativa area commerciale in Corso Secondigliano; annovera tra gli edifici pubblici scuole comunali e statali, dagli asili nido al grado superiore, allocate in complessivi 50 fabbricati; distretti asl; aeroporto (incidente sul territorio di S.Pietro a Patierno); caserma dei carabinieri (Caretto e Boscarello); piscina comunale; due campi di calcio; piccoli impianti sportivi; un Centro Giovanile (Sandro Pertini); una Biblioteca Comunale (Guido Dorso) e un Punto Prestito librario; aree mercatali e cimiteriali.</p> <p>Nel suo contesto territoriale, è vivida la partecipazione o l'aggregazione sociale che dai dati relativi alla costituita Consulta dell'associazionismo o delle pari opportunità, registra l'adesione di un rilevante numero di associazioni di volontariato.</p>		

## RENDICONTO DI GESTIONE 2014

Relazione illustrativa sull'efficacia dell'azione condotta sulla base dei risultati conseguiti in rapporto ai programmi e costi sostenuti (art.151 co.6 D.Lgs. 18/08/00 n.267)

La Municipalità, espleta le funzioni ad essa attribuite e delegate, nel rispetto degli indirizzi che emanano dai suoi organi di governo, attraverso l'apparato organizzativo come introdotto dalla G.C. con deliberazione n. 739/2006, articolato in una macrostruttura nel cui interno operano una direzione di municipalità, due Servizi di cui uno di area tecnica, uno di area culturale/sportiva e socio/educativa ed eroga i propri servizi nelle sedi dislocate sui territori dei tre quartieri:

Miano :

Via Valente; ove hanno sede:

il Servizio Attività Amministrative

il Centro Sociale Territoriale;

le Commissioni e i gruppi consiliari della VII Municipalità;

l'ufficio demografico territoriale;

la sede territoriale degli operatori addetti alla manutenzione del verde locale;

Parco a verde, ubicato in Corso Mianella;

Asili Nido: "Attilio Romano" e "Acquarola";

Scuole dell'infanzia : " G.Pascoli" e " Villa Adele" -

S. Pietro a Paterno:

Piazza Guarino, 3 ove hanno sede gli uffici della Presidenza e degli Assessori della VI Municipalità.

Piazza Guarino 26 ove hanno sede:

il settore Cultura del Servizio Attività Amministrative

l'ufficio demografico territoriale;

il Punto Prestito Librario .

Corso S.Pietro, 42 ove hanno sede:

il Centro Sociale Territoriale;

la sede degli operatori addetti alla manutenzione del verde locale

Parchi a verde ubicati in Via Aquino, Viale IV Aprile, Via Guarino, Via Principe di Napoli, Via Cupa Santacroce e Via Barbato;

l'Asilo Nido "Aquino" ubicato in Via Principe di Napoli;

le Scuole de l'Infanzia : " Giusti" - "S.Caterina da Siena" - " Via Casor a" - " M. Pozzò Pascolato" .

Secundigliano

Piazzetta del Casale 6/7 ove hanno sede:

## RENDICONTO DI GESTIONE 2014

Relazione illustrativa sull'efficacia dell'azione condotta sulla base dei risultati conseguiti in rapporto ai programmi e costi sostenuti (art.151 co.6 D.Lgs. 18/08/00 n.267)

la Direzione di Municipalità;  
la sala riunioni del Consiglio Municipale;  
Il Servizio Attività Tecniche  
Il Centro Sociale territoriale;  
l'URP CPDAA;  
l'ufficio NapoliPass

Via Misteri di Parigi : ove ha sede l'ufficio Fognature.

Piazza Luigi Di Nocera ove ha sede il Centro Giovanile "S.Pertini"

Piazza Zanardoli ove ha sede la Biblioteca Dorso

il Parco a verde ubicato in Via del Cassano;

l'Asilo nido : " Pizzorusso"

la Scuola dell'Infanzia : " Soave"

Dei dati su riportati si è tenuto conto, ai fini delle proposte programmatiche da iscrivere nel Bilancio di Previsione nella sua apposita Sezione dedicata alle Municipalità e dai quali non ci si può discostare anche ai fini del rendiconto dell'esercizio finanziario che, come è noto, si conclude il 31 dicembre di ciascun anno.

Ciò premesso, secondo quanto disposto dall'art. 71 del Regolamento della Municipalità adottato dal Consiglio Comunale con deliberazione n. 68 del 21 settembre 2005 e s.m., il Consiglio della Municipalità approva il Rendiconto della gestione dell'esercizio finanziario precedente, unitamente alla relazione della Giunta della Municipalità sulle valutazioni di efficacia dell'azione condotta sulla base dei risultati conseguiti.

In tale contesto, la Giunta, nella sua qualità di organo esecutivo della Municipalità, è tenuta ad esprimere le valutazioni di efficacia dell'azione condotta e dei risultati conseguiti in rapporto ai programmi e ai costi sostenuti, ad evidenziare i criteri di valutazione delle componenti economiche nonché ad analizzare gli scostamenti intervenuti rispetto alle previsioni dell'esercizio precedente.

Orbene, relativamente al rendiconto di gestione riferito all'esercizio finanziario 2014 è doveroso riferire preliminarmente che:

- con deliberazione n. 56 del 26 settembre 2014 il Consiglio Comunale ha approvato il Bilancio di previsione 2014 e il bilancio pluriennale 2014 - 2016, la RPP 2014 -2016 in uno all'Elenco annuale e pluriennale dei LL.PP., iscrivendo per la VII Municipalità - in un'apposita Sezione suddivisa in parte ENTRATA e parte SPESA - distinti stanziamenti come di seguito codificati in interventi e programmi:

Programma 200 - La Valorizzazione del patrimonio Comunale

Programma 300 - Gli interventi per il miglioramento della sicurezza del territorio e della mobilità

Programma 500 - La programmazione e l'attuazione delle Opere Pubbliche

## RENDICONTO DI GESTIONE 2014

Relazione illustrativa sull'efficacia dell'azione condotta sulla base dei risultati conseguiti in rapporto ai programmi e costi sostenuti (art.151 co.6 D.Lgs. 18/08/00 n.267)

Programma 1100 - Promozione e sviluppo delle attività Culturali e del tempo libero  
Programma 1110 - Promozione e Sviluppo delle Attività Sportive  
Programma 1200 - Il Welfare Municipale e le aree di priorità delle politiche sociali  
Programma 1210 - Le iniziative per l'educazione e il diritto allo studio  
Programma 1400 - Lo sviluppo delle attività di supporto per il funzionamento del Comune

- con deliberazione n. 767 del 30/10/14, la Giunta Comunale ha approvato il Piano Esecutivo di Gestione 2014, consequenziale all'approvazione del bilancio di previsione per l'esercizio 2014, contenente, unitamente ai documenti con cui vengono assegnate le risorse alle Municipalità, il Piano Strategico degli obiettivi per l'esercizio 2014 articolato in due sezioni obiettivi strategici ( sezione A) e obiettivi trasversale dell'Ente ( sezione B) che coinvolgono l'intera struttura comunale;


- con nota PG/2014/862022 del 6/11/2014, il Servizio Bilancio Comunale della D.C. Servizi Finanziari, ha trasmesso i *reports* dei capitoli di entrata e di spesa assegnati alla Direzione e ai Servizi della Municipalità 7, al fine dell'adozione delle determinazioni organizzative, consequenziali all'approvazione del Piano Esecutivo di Gestione;

- con determinazione organizzativa n. 62 del 12/11/2014 la scrivente Direzione ha assegnato le risorse finanziarie e gli obiettivi ai Dirigenti della Municipalità 7 articolati dalla Giunta della Municipalità con deliberazione n. 4 del 11/11/2014, nelle more del recepimento delle variazioni proposte al PEG 2014 con il medesimo provvedimento giuntale n. 4/2014;

- con la citata deliberazione n. 4 del 11/11/2014, la Giunta della VII Municipalità, ai sensi dell'art. 70 comma 1 del regolamento delle Municipalità, ha preso atto degli obiettivi assegnati dalla G.C. con la deliberazione n. 767/2014 e dell'articolazione in capitoli delle risorse assegnate alla VII Municipalità descritte nei *reports* predisposti dal Servizio Bilancio Comunale, giusta nota PG/2014/862022 del 6/11/2014, proponendo al contempo una variazione di bilancio compensativa quali: l'incremento della dotazione per l'acquisto di beni di consumo mediante utilizzo dei fondi economici con la corrispondente riduzione della dotazione assegnata per le prestazioni di servizio, una previsione in entrata per il recupero spese di rivalsa su terzi soccombenti e condanno da parte della Corte dei Conti con previsione degli stanziamenti delle risorse sui consequenziali capitoli di spesa (diritti di notifica ad aziende con sede legale fuori dal territorio comunale e aggio all'agente della riscossione).

- con nota PG/2014/988994 del 15/12/14 il Servizio Bilancio Comunale ha comunicato che, con deliberazione n. 898 del 12/12/14, la Giunta Comunale ha approvato il Piano Esecutivo di Gestione 2014, consequenziale all'Assostamento generale di bilancio 2014, trasmettendo i relativi *reports* contabili.

La realizzazione dei progetti in cui sono stati articolati i programmi redatti per i Servizi municipali e la Direzione sono stati condizionati da due fattori:  
- l'adesione al Piano di Riequilibrio ha segnatamente condizionato la vita della Municipalità così come l'esiguità delle risorse assegnate e i vincoli



## RENDICONTO DI GESTIONE 2014

Relazione illustrativa sull'efficacia dell'azione condotta sulla base dei risultati conseguiti in rapporto ai programmi e costi sostenuti (art.151 co.6 D.Lgs. 18/08/00 n.267)

determinati dalla vigente normativa per gli enti che presentano disavanzo di amministrazione : circostanze che hanno imposto l'assunzione di impegni solo per le spese previste da legge; in proposito si segnala la mancanza di risorse, nonostante le ripetute richieste indirizzate all'Amministrazione Comunale per l'acquisto di dispositivi di protezione individuali per giardinieri e fognatori, macchine e attrezzature per la manutenzione del verde pubblico e del sistema di captazione delle acque, macchine e attrezzature informatiche per il funzionamento degli uffici e delle attività di sportello in favore dei cittadini;

La deliberazione di G.C. n. 542/2013 e successiva n. 816/2013 ha individuato gli organi e le modalità di spesa per euro 1.000.000,00 da destinare a lavori, provenienti da economie di mutui presso la C. DD.e PP. per ciascuna municipalità, i cui interventi sono stati in parte completati o in fase di realizzazione nel corso dell'esercizio 2014.

Cio' premesso, alla data del 31.12.2014, coincidente con il termine dell'esercizio finanziario 2014 - ai fini della valutazione di efficacia dell'azione condotta dalla VII Municipalità sulla base dei risultati conseguiti per ciascuna delle funzioni collegate ai su codificati programmi, questa Giunta, nell'evidenziare che quanto posto in essere è frutto dell'intenso e competente lavoro che la Municipalità tutta ha svolto con spiccato senso di abnegazione, deve tuttavia rilevare che il territorio ha risentito dell'esiguità delle risorse assegnate che hanno inciso negativamente sulla completa attuazione dei programmi e dei collegati progetti annuali contenuti nella relazione previsionale e programmatica 2014 e pluriennale 2014/2016.

Pertanto si riferisce quanto segue:

### NELL'AMBITO DELLA FUNZIONE TECNICA

Gli interventi svolti sono stati rivolti, prevalentemente al completamento di quanto posto in essere nel rispetto dei tempi programmati o a prevalente carattere manutentivo, teso ad ottimizzare:

-La vivibilità delle strade e la conseguente diminuzione dell'incidentalità;

-La messa a norma delle infrastrutture scolastiche, primario ed essenziale bisogno, puntando principalmente l'obiettivo della sicurezza;

- La manutenzione ordinaria e straordinaria per gli immobili adibiti a sede degli uffici sono stati effettuati nel rispetto della normativa in materia di sicurezza.

-Per gli immobili adibiti a sede degli uffici di cui al programma 200, gli interventi di manutenzione sia ordinaria che straordinaria sono stati realizzati in parte mediante utilizzo delle risorse assegnate con il PEG 2013 e con la deliberazione di G.C. n. 542/13 seguita da successiva n. 876/2013 mentre per le risorse assegnate nel PEG 2014 le relative iniziative sono state avviate considerato anche le citate risorse sono state rese assegnate con

## RENDICONTO DI GESTIONE 2014

Relazione illustrativa sull'efficacia dell'azione condotta sulla base dei risultati conseguiti in rapporto ai programmi e costi sostenuti (art.151 co.6 D.Lgs. 18/08/00 n.267)

notevole ritardo da parte dell'amministrazione Centrale.

Lo stato di attuazione degli interventi al 31 dicembre 2014 è il seguente:

Per la manutenzione degli edifici adibiti a sedi degli uffici:

- 1) manutenzione locali giardinieri e sedi uffici Servizio Attività tecniche, importo complessivo € 20.588,83 finanziato con fondi Residui Passivi di cui alla delibera di G.C. n° 542/13 e s.m.i. giusta Deliberazione di G.C. n° 876 del 28/11/2013. Lavori eseguiti.
- 2) manutenzione straordinaria immobili comunali ricadenti nella 7ª Municipalità, importo complessivo € 85.793,58 finanziato con fondi Residui Passivi di cui alla delibera di G.C. n° 542/13 e s.m.i. giusta Deliberazione di G.C. n° 876/2013 per la quale sono state richieste integrazioni dal CUAG in corso di gara;
- 3) manutenzione ordinaria immobili comunali, PEG 2013 per € 91.000,00. I lavori in corso sono stati appena affidati alla Soc. DAC;
- 4) manutenzione straordinaria Immobili Residui- Residui Supino Diverso Utilizzo PEG 2014 per € 67.407,14 . Lavori appena affidati alla Soc. PRO.R.EDIL.;
- 5) manutenzione lavori di recupero funzionale immobili comunali e parchi Residui Mutui Diverso utilizzo delibera 659/2014 per € 124.000,00. Inizio procedura di gara

Per la manutenzione e cura del verde sono stati redatti i seguenti progetti:

- A. manutenzione straordinaria verde pubblico ricadente nell'ambito territoriale della Municipalità 7 per l'importo di € 70.393,58 finanziato con fondi Residui Passivi di cui alla delibera di G.C. n° 542/13 e s.m.i. giusta Deliberazione di G.C. n° 876 del 28/11/2013. Controlli in corso su ditta aggiudicataria soc. Vivai Marrone;
- B. manutenzione straordinaria alberi alto fusto ricadenti nelle strutture scolastiche della Municipalità 7 di € 74.000,00 finanziato con fondi Residui Passivi Diverso utilizzo mutui. Lavori in corso;
- C. Lavori di riqualificazione del verde e potatura alberi alto fusto ricadenti nell'ambito territoriale della Municipalità 7, Residui diverso utilizzo delibera 659/2014 per € 85.000,00. Inizio procedura di gara;
- D. Lavori di riqualificazione del verde e potatura alberi alto fusto scuoie ricadenti nell'ambito territoriale della Municipalità 7, Residui diverso utilizzo delibera 659/2014 per € 85.000,00. Inizio procedura di gara;

Nell'ambito del programma "Gli interventi per il miglioramento della sicurezza del territorio e della mobilità", sono stati redatti di seguenti progetti:

- manutenzione straordinaria di rinnovo ed integrazione della segnaletica stradale orizzontale e verticale, mediante diverso utilizzo Residui Mutuo

## RENDICONTO DI GESTIONE 2014

Relazione illustrativa sull'efficacia dell'azione condotta sulla base dei risultati conseguiti in rapporto ai programm. e costi sostenuti (art.151 co.6 D.Lgs. 18/08/00 n.267)



Delibera di Giunta Comunale 876/2013 per € 28.915,59. La determina di affidamento è stata inoltrata all'ANM per la sottoscrizione;

- lavori di rinnovo e integrazione segnaletica stradale orizzontale e verticale Residuo mutui Diverso utilizzo delibera 659/2014 per € 30.000,00. Inizio procedura di gara;

Sullo stato di attuazione del programma "La programmazione e l'attuazione delle Opere Pubbliche" per assicurare interventi finalizzati all'agibilità delle strutture scolastiche, sono stati redatti, sulla base delle risorse assegnate, i seguenti progetti di manutenzione:

- progetto manutenzione straordinaria presso 85° circolo ed altre scuole della 7ª Municipalità per euro 158.041,41. Diverso utilizzo Mutui Delibera di G.C. n° 542/13 e s.m.i.. Aggiudicazione provvisoria alla Soc. AD Costruzioni, sono in corso i controlli;
- progetto per lavori di manutenzione straordinaria presso scuole Carbonelli Savio ricadenti nella 7ª Municipalità per € 528.871,64. Diverso utilizzo Mutui di cui alla Delibera di G.C. n° 542/13 Procedura di gara indetta il 27/11/2014 e aggiudicazione definitiva in pubblicazione a marzo 2015;
- progetto per lavori di manutenzione straordinaria presso I.C. Savio- Alfieri ricadente nella 7ª Municipalità Diverso utilizzo Mutui per € 33.125,87. Lavori eseguiti e conclusi.
- progetto per lavori di manutenzione ordinaria scuole annualità 2013 con fondi assegnati con PEG 2013 per € 336.699,00. Lavori in corso affidati alla Soc. Aquilea (in attesa di stipula contratto da parte del CUAG) sotto riserva di legge.
- progetto esecutivo per lavori di straordinaria manutenzione per interventi indispensabili, urgenti e non più rinviabili nelle seguenti scuole della 7ª Municipalità: - Pascoli 2 - plesso Marta Russo - Rione dei Fiori - *Secondigliano*;- I.C. Radice - Sanzio - Via Selva Cafaro - *San Pietro a Paterno*;- 42ª c.d. Carafa - Rione San Gaetano - Miano;- Asilo Romanò - Via Gambardella - *Miano*. in esecuzione della Delibera di Giunta Comunale n. 204 del 28/3/2013 per € 76.418,00 oltre lavori complementari. Lavori in fase di ultimazione;
- Lavori rifacimento coperture varie scuole Diverso utilizzo Residui Delibera 659/2014 per € 50.000,00. Inizio procedura di gara;
- Manutenzione ordinaria Triennale degli edifici scolastici bilancio pluriennale 2014/16 per € 390.000,00. Inizio procedura di gara.

Per la manutenzione delle strade, piazze, viali e loro pertinenze, i progetti redatti sono i seguenti:

- A. Lavori di riqualificazione capostrada e tratti di marciapiedi Viale IV Aprile fondi PEG 2014 per € 100.000,00. Inizio procedura di gara;
- A. Progetto di lavori di manutenzione straordinaria per la riqualificazione di via Paternum: S. Pietro a Paterno, per un totale complessivo di € 48.194,10 giusta Deliberazione di G.C. n° 876 e 542 del 2013 Diverso utilizzo dell'importo complessivo dei fondi Residui Passivi. In attesa verbale di gara con aggiudicazione provvisoria ;
- A. manutenzione ordinaria strade, piazze, viali e loro pertinenze ricadenti nell'ambito della Municipalità 7. risorse PEG 2013 per €



## RENDICONTO DI GESTIONE 2014

Relazione illustrativa sull'efficacia dell'azione condotta sulla base dei risultati conseguiti in rapporto ai programmi e costi sostenuti (art.151 co.6 D.Lgs. 18/08/00 n.267)

716.689,87. Aggirlicazione provv.soria Soc. COST.EL. e controlli in corso.

- A progetto di lavori di riqualificazione di tratti stradali della via vicinale Cupa del Segretario nell'ambito territoriale della Municipalità 7, spesa complessiva di € 52.000,00 PEG 2014 LL.PP. Inizio procedura di gara
- A manutenzione ordinaria e straordinaria degli impianti elevatori ricadenti nel territorio della Municipalità 7 fondi PEG 2014 per € 67.768,00 Delibera di G.C. 1045 del 31/12/14. Inizio procedura di gara.

La manutenzione del sistema di captazione delle acque superficiali relativo alle strade di competenza municipale, è stata assicurata dal personale tecnico assegnato che provvede alle relative verifiche ed interventi in sincronia con l'impresa di manutenzione delle strade.

La manutenzione del verde pubblico è stata assicurata dal personale giardiniere che provvede agli interventi programmati e a coordinarsi con gli altri uffici competenti.

Tali azioni sono state svolte soprattutto grazie all'impegno degli operatori fognatori e giardinieri del settore nonostante la mancanza di risorse, attrezzature e mezzi già segnalata ripetutamente all'A.C.

Si può concludere che durante l'esercizio finanziario 2014, sono stati realizzati progetti di manutenzione grazie alle risorse rese disponibili con deliberazione di Giunta Comunale n. 542 e 876 del 2013 di finanziamento mediante diversi utilizzi di residui mutui cassa DD. PP. nonché con ulteriori fondi assegnati alla Municipalità con deliberazione di G.C. n. 659 del 2014 che hanno consentito di attivare nuove procedure per ulteriori progetti di manutenzione su tutti i settori di competenza.

### FUNZIONE AMMINISTRAZIONE GESTIONE E CONTROLLO

Con deliberazione di C.C. n. 56, i progetti relativi al Programma 1400 "Sviluppo delle Attività di supporto per il funzionamento del comune" da realizzare mediante utilizzo delle risorse umane e strumentali assegnate alla Municipalità 7 sono stati i seguenti:

Progetto 1 Comunicazione, informazione e raccordo tra i servizi, organi municipali e cittadinanza;

Progetto 2 Organizzazione delle risorse umane e strumentali;

Progetto 3 Attuazione del sistema di controlli interni della Municipalità, collegamenti a banche dati informatiche;

In ordine alla realizzazione del Progetto 1 è stata assicurata a massima diffusione delle notizie relative ad attività da realizzarsi sul territorio municipale mediante la pubblicazione nella pagina dedicata alla Municipalità 7 del sito web comunale Sezione "Bacheca degli Avvisi", l'aggiornamento nella sezione "Sedute consiliari" nella quale sono pubblicati gli avvisi di convocazione del consiglio municipale con relativi o.d.g. e le deliberazioni;

## RENDICONTO DI GESTIONE 2014

Relazione illustrativa sull'efficacia dell'azione condotta sulla base dei risultati conseguiti in rapporto ai programmi e costi sostenuti (art.151 co.6 D.Lgs. 18/08/00 n.267)

adottate.

In ossequio al Programma per la Trasparenza e l'integrità, approvato con deliberazione di G.C. n. 253/2014 questa Municipalità si è dotata di una struttura intramunicipale per l'assolvimento degli obblighi di pubblicità e trasparenza. In particolare con disposizione n. 44 del 31/7/14 sono stati individuati per ciascuna informazione i dirigenti della Municipalità quali competenti alla loro produzione, raccolta e aggiornamento e con disposizione n. 51 del 9/9/14 i funzionari interni alla Direzione per le medesime attività. Nella sezione "Amministrazione Trasparente" prosegue la pubblicazione periodica dei compensi percepiti dai componenti dagli organi politici municipali e le informazioni relative alla loro situazione reddituale e patrimoniale. È stata aggiornata la Carta dei Servizi *on line* attraverso la quale i cittadini sono informati sulle modalità e i tempi di erogazione dei prodotti di competenza della Municipalità.

Per il Progetto 2 "Organizzazione delle risorse umane e strumentali" o Progetto 3 "Attuazione del sistema di controlli interni della Municipalità collegamenti a banche dati informatiche", si sono svolti i corsi di formazione del personale in materia di sicurezza sui luoghi di lavoro per il personale della Municipalità 7, in particolare per la formazione generale, specifica e quella per i preposti ex art. 20 del d. Lgs. 81/2008 ai quali i dipendenti hanno partecipato presso i locali della sede di Secondigliano ovvero presso i locali villa Nestore della Municipalità 8, organizzati di concerto con il Servizio Prevenzione.

È stato completato l'abilitazione per l'accesso all'Agenzia delle Entrate a fine di verificare d'ufficio le dichiarazioni rese dai cittadini nell'ambito del procedimento cambio di residenza e domicilio.

Prosegue la gestione informatizzata del personale della Direzione attraverso il sistema AREAS per la verifica delle presenze dei dipendenti e la conseguenziale attribuzione delle competenze accessorie.

Per quanto riguarda le risorse assegnate al Servizio Attività Tecniche nel PEG 2014 nell'ambito delle attività finalizzate alla tutela e sicurezza sui luoghi di lavoro le risorse assegnate con deliberazione di G.C. n. 565 del 31/7/2014 avente ad oggetto "Assegnazione delle risorse economiche ai datori di lavoro come individuati dal vigente regolamento di organizzazione del comune di Napoli -deliberazione di G.C. n. 426/2003 e ss. mm. ii., sono in fase di studio i lavori da realizzare con priorità per la messa in sicurezza di locali in considerazione dell'esiguità del budget disponibile.

In considerazione del fatto che le risorse di cui alla citata deliberazione di G.C. 565/2014 sono utilizzabili solo per avori, in ossequio alle disposizioni dettate dal T.U sulla tutela e sicurezza dei lavoratori sul luogo di lavoro, la Direzione ha utilizzato parte dei fondi economici per l'acquisto di beni di consumo, assegnati con il PEG 2014 post assestamento, per l'acquisto mediante il portale MePA, di dispositivi di protezione individuali per il personale giardiniere e fognatore della Municipalità 7 e per l'acquisto di kit per cassetto di pronto soccorso per scuole ricadenti nel territorio municipale. Con gli esigui fondi a disposizione in gestione economica, sono stati fatti inoltre acquisti di attrezzature d'ufficio (scanner, pc e multifunzione) sul portale Me.PA per garantire il funzionamento degli uffici e degli sportelli che erogano servizi ai cittadini.

### **PROGRAMMI 1100 E 1110**


Questo Servizio ha offerto il proprio contributo alla realizzazione di due distinti programmi e collegati progetti, segnatamente il programma 1100 denominato *"Promozione e sviluppo delle attività culturali e del tempo libero"* ed il programma 1110 denominato *"Promozione e sviluppo delle attività sportive"*.

Occorre tuttavia evidenziare, in merito, che quasi tutte le attività progettuali programmate non hanno potuto essere realizzate per la mancanza assoluta di risorse nel P.E.G..

Va in ogni caso precisato che viceversa sono regolarmente proseguite le attività della Biblioteca di S. Pietro a Paterno. In più, il Servizio sta fornendo la propria fattiva collaborazione nell'ambito delle attività finalizzate alla riapertura della Biblioteca D'Orso di Secondigliano. In tal senso, al fine di poter procedere ad inventariare il patrimonio librario proveniente dalla predetta Biblioteca Dorso oltrechè dalla Biblioteca Angiulli, allo stato giacente nei locali dell'ex sala consiliare di Miano sita alla via V. Valente n° 45, si è provveduto a far rimuovere le numerose suppellettili fuori uso parimenti giacenti nei locali della stessa sala.

## RENDICONTO DI GESTIONE 2014

Relazione illustrativa sull'efficacia dell'azione condotta sulla base dei risultati conseguiti in rapporto ai programmi e costi sostenuti (art.151 co.6 D.Lgs. 18/08/00 n.267)



### PROGRAMMI 1200 E 1210

Questo Servizio ha offerto il proprio contributo alla realizzazione di due distinti programmi e collegati progetti, segantamente il programma 1200 denominato "*Il Welfare municipale e le aree di priorità delle Politiche Sociali*" ed il programma 1210 denominato "*Le iniziative per l'educazione e il diritto allo studio*".

Anche in questo caso la valutazione circa l'efficacia e l'efficienza dell'azione amministrativa non può non tener conto dell'esiguità delle risorse economiche.

## RENDICONTO DI GESTIONE 2014

Relazione illustrativa sull'efficacia dell'azione condotta sulla base dei risultati conseguiti in rapporto ai programmi e costi sostenuti (art. 151, co. 6 D.Lgs. 18/08/00 n. 267)

Va in ogni caso precisato che, nell'ambito delle politiche miranti all'inclusione sociale, ciò che costituisce la finalità ultima del progetto di cui al programma 1200, si è provveduto comunque a realizzare tutte le azioni programmate nei confronti delle fasce deboli attraverso i tre Centri di Servizi Sociali presenti sul territorio che hanno regolarmente svolto sia i normali compiti di istituto sia le normali attività del segretariato sociale. In tal senso peraltro, al fine di migliorare il sistema di offerta dei servizi, i Centri di Servizi Sociali hanno operato e stanno operando fattivamente per una sempre maggiore integrazione fra i diversi operatori del pubblico e del privato sociale, attraverso l'individuazione di percorsi comuni tra le varie professionalità presenti sul territorio (ASL, Scuole, Terzo Settore).

Per quanto attiene al programma 1210 ed al collegato progetto va evidenziato che:


- 1) hanno avuto regolare svolgimento tutte quelle attività effettivamente trasferite alla Municipalità, segnatamente quelle riguardanti il funzionamento degli asili nido e delle scuole materne comunali;
- 2) è stata regolarmente assicurata la continuità del servizio di refezione scolastica;

Nell'ottica di un generale miglioramento dei servizi va infine evidenziato che sono stati elaborati e trasmessi al Ministero dell'Interno i due progetti relativi - rispettivamente - al prolungamento dell'orario di apertura degli asili Nido comunali ed attivazione di tre ludoteche presso scuole statali del territorio, ed all'incremento delle prestazioni di assistenza materiale a favore degli anziani non autosufficienti. A tal fine verranno utilizzati i fondi ministeriali di cui al Piano di azione per la Coesione.



## RENDICONTO DI GESTIONE 2014

Relazione illustrativa sull'efficacia dell'azione condotta sulla base dei risultati conseguiti in rapporto ai programmi e costi sostenuti (art.151 co.6 D.Lgs. 18/08/00 n.267)



MUNICIPALITA'

8 PISCINOLA, MARIANELLA, CHIAIANO, SCAMPIA

In via preliminare, occorre evidenziare che il bilancio 2014 è stato approvato in data 26/09/2014 con Deliberazione del Consiglio comunale n. 56 e gli stanziamenti per l'esercizio 2014 sono stati adeguati al piano di riequilibrio aggiornato; il P.E.G. è stato approvato dalla Giunta comunale in data 30/10/2014 con Deliberazione n. 767.

Nonostante i notevoli ritardi di approvazione del bilancio e di assegnazione delle risorse, sono stati attivati gli adempimenti procedurali per la realizzazione dei programmi previsti dalla Relazione Previsionale e Programmatica 2014/2016.

La Municipalità, pur considerando le enormi difficoltà, finanziarie in particolare, riscontrate nell'anno 2014, ha svolto le funzioni assegnate alla Direzione, nonché ai Servizi Attività Amministrative ed Attività Tecniche, curando tutte le competenze transitate, tra cui:

- ^ *la manutenzione urbana di rilevanza locale;*
- ^ *la cultura e lo sport di interesse locale;*
- ^ *la gestione dei servizi a rilevanza locale (commercio, artigianato, traffico etc.);*
- ^ *le attività di assistenza sociale territoriale;*
- ^ *le attività afferenti all'area scolastica ed educativa.*

La valutazione di efficacia delle azioni condotte, sulla base dei risultati conseguiti ed alla luce delle criticità sopra evidenziate, è da ritenersi soddisfacente in quanto sono stati realizzati i programmi previsti, nonostante la riduzione o, addirittura, la eliminazione di alcuni stanziamenti, intervenuta in sede di assestamento di bilancio.

Di seguito, si riporta una disamina più articolata degli interventi effettuati da parte della Direzione di Municipalità e dei singoli Servizi, con l'indicazione degli obiettivi raggiunti, di quelli in corso di completamento ovvero delle attività che non è stato possibile portare avanti per le ragioni che sono parimenti segnalate.

### Direzione di Municipalità

La Direzione ha attivato tutti gli adempimenti necessari per la realizzazione degli obiettivi previsti dalla Relazione Previsionale e Programmatica 2014/2016.

- 1) Con le risorse rese disponibili sui capitoli 102123/8 – 102124/8 – 102730/8 – 102720/8, la Direzione di Municipalità ha regolarmente provveduto alla liquidazione delle indennità di funzione al Presidente ed agli assessori municipali, nonché dei gettoni di presenza ai Consiglieri ed al rimborso degli oneri ai datori di lavoro, gestendo le somme stanziare sui capitoli di spesa del P.E.G. ad essa assegnati;
- 2) ha provveduto, altresì, al pagamento degli oneri dovuti ai datori di lavoro per retribuzioni corrisposte agli amministratori municipali negli anni

## RENDICONTO DI GESTIONE 2014

Relazione illustrativa sull'efficacia dell'azione condotta sulla base dei risultati conseguiti in rapporto ai programmi e costi sostenuti (art.151 co.6 D.Lgs. 18/08/00 n.267)

precedenti;

- 3) con le risorse disponibili sui capitoli 814481/0 – 714481/0 – 514481/0- 666/0, è stato possibile acquisire materiale di consumo, quali: cancelleria e cartucce per apparecchiature informatiche, materiali elettrici e di ferramenta, titoli di viaggio, nonché prestazioni di servizio di vario genere, necessari per il funzionamento dei servizi e degli organi istituzionali;
- 4) con le risorse disponibili sul Capitolo 102702/8 sono stati acquistati dispositivi di protezione individuali e vestiario occorrente al personale giardiniere e fognatore.

Tanto constatato, sulla base delle azioni intraprese e dei risultati conseguiti, si ritiene di attribuire la piena valutazione all'azione tecnico-amministrativa efficacemente condotta dalla Direzione di Municipalità, in rapporto al programma contenuto nella Relazione Previsionale e Programmatica ed ai costi sostenuti.

### Servizio Attività Tecniche

Programma: "Valorizzazione del Patrimonio comunale".

Progetto n. 1 relativo al Programma "Valorizzazione del Patrimonio comunale"

Immobili Comunali:

-Sono stati banditi ed aggiudicati i lavori di manutenzione ordinaria da eseguirsi presso gli immobili comunali ricadenti nell'ambito territoriale dell'VIII Municipalità in esecuzione della D.C.M. n. 20 del 5/12/2013. CUP:365C13000520004 C.I.G.: 5495870764

Sono in corso i lavori di manutenzione ordinaria e straordinaria degli impianti elevatori.

-Sono stati ultimati i lavori di messa in sicurezza della statua di S.Alfonso alla via E.Scaglione, angolo C.so Marianella il cui progetto è stato approvato con deliberazione di C.M. n° 06 del 22.01.2013;

- Sono stati banditi ed aggiudicati ai lavori di manutenzione straordinaria degli immobili comunali. Tali interventi si riferiscono alla messa in sicurezza degli edifici con particolare riguardo alle prescrizioni del D.Lgs. 81/2008, approvati con Delibera di C.M. n. 26 del 23/12/2013.

- Sono stati banditi ed aggiudicati i "Lavori di manutenzione straordinaria degli edifici scolastici ricadenti nell'ambito dell'VIII Municipalità - ripristino impianti antincendio" e i "Lavori di manutenzione straordinaria: impermeabilizzazione edifici scolastici ricadenti nell'ambito dell'VIII Municipalità" approvati con Delibere di C.M. nn. 27 e 28 del 23/12/2013.

- Con Delibera di C.M. n. 23 del 22/12/2014 è stato approvato il progetto esecutivo dei lavori di Manutenzione straordinaria plessi scolastici I.C."Aiotta-Giovanni XXIII" Spinelli, I.C. San Gaetano S.M.S., I.C. Carafa-Salvemini Via Marfella, 17^Circolo Via dietro la vigna, 19^Circolo Monterosa

Progetto n. 2 relativo al programma "Valorizzazione del Patrimonio Comunale"

Manutenzione ordinaria aree verde e mercatini rionali: sono stati banditi ed aggiudicati ai lavori di manutenzione ordinaria degli immobili

## RENDICONTO DI GESTIONE 2014

Relazione illustrativa sull'efficacia dell'azione condotta sulla base dei risultati conseguiti in rapporto ai programmi e costi sostenuti (art.151 co.6 D.Lgs. 18/08/00 n.267)



comunalmente delle aree verde e mercatini rionali approvati con D.C.M. n. 20 del 5/12/2013

Progetto n. 3 relativo al programma "Valorizzazione del Patrimonio Comunale"

Realizzazione di un Polo per le Emergenze che consenta di favorire l'attrazione di Operatori istituzionali sul territorio per svolgere le varie attività di istituto, compresa la formazione.

Non risulta allo stato avviata alcuna attività in quanto è ancora in corso un'indagine accurata per individuare locali idonei da destinare a tale iniziativa.

Progetto n. 4 relativo al programma "Valorizzazione del Patrimonio Comunale"

Con Delibera di C.M. n. 33 del 30/12/2014 è stato approvato il progetto di Rifacimento campo di bocce presso la villa comunale di Via dell'Abbondanza.

Con Delibera di C.M. n. 28 del 22/12/2014 è stato approvato il progetto dei lavori di manutenzione ordinaria dei mercatini rionali ricadenti nell'VIII Municipalità PEG2014.

Programma – Interventi per il miglioramento della sicurezza e della mobilità

Progetto n. 1 relativo al Programma – Organizzazione della circolazione e discipline viabilistiche di tipo permanente

Nel corso dell'anno 2014 si è provveduto alla manutenzione della pavimentazione stradale.

Sono stati banditi ed affidati gli interventi di manutenzione ordinaria da eseguirsi sulle strade di pertinenza della VIII Municipalità PEG 2013 approvati con Deliberazione di C.M. n.20 del 5/12/2013

Sono stati banditi ed affidati gli interventi di manutenzione straordinaria da eseguirsi sulle carreggiate delle strade di pertinenza della VIII Municipalità approvati con Deliberazione di C.M. n.25 del 23/12/2013.

Progetto n. 2 relativo al Programma - Organizzazione della circolazione e discipline viabilistiche di tipo provvisorio per lavori e manifestazioni.

Il Servizio Attività tecniche della 8ª Municipalità è stata prevalentemente interessata alla posa di condotte Arin, Fastweb, Telecom, Enel e Napoletanagas su alcune strade della Municipalità.

Progetto n. 3 relativo al Programma – Attuazione degli interventi di segnaletica stradale.

Per l'anno 2014 è in corso l'affidamento dell'appalto alla società Napolipark, la quale provvederà ad adeguare la segnaletica lungo le strade secondarie della 8ª Municipalità, utilizzando i fondi previsti dal PEG 2013 (€ 30.000,00).

Progetto n. 4 relativo al Programma – Individuazione del Catasto stradale e delle aree di circolazione (private e pubbliche) di competenza della 8ª



## RENDICONTO DI GESTIONE 2014

Relazione illustrativa sull'efficacia dell'azione condotta sulla base dei risultati conseguiti in rapporto ai programmi e costi sostenuti (art.151 co.6 D.Lgs. 18/08/00 n.267)

### Municipalità.

Il Servizio ha trasmesso al Servizio Strade le schede di valutazione delle tratte e delle aree di circolazione private presenti sul territorio, ove sono state installate le targhe di nuova denominazione dalla toponomastica, per consentire una migliore valutazione sull'inserimento dei tratti e delle aree stradali nell'elenco delle strade di interesse comunale.

Progetto n. 5 relativo al Programma – Verifica tecnica sulle concessioni infrastrutturali riassegnate ai privati ed alle imprese

Il Servizio della 8<sup>a</sup> Municipalità, dopo le riunioni e gli incontri collegiali avuti con i colleghi dirigenti delle altre municipalità, del Servizio Riscossione Cosap e del Servizio Traffico e Viabilità, per uniformare le procedure ed i criteri di concessione dei passi carrai in tutte le municipalità, ha preparato ed inviato per l'approvazione definitiva a tutti i responsabili dei Servizi Attività Tecniche i nuovi concordati criteri tecnici di forma, di posizionamento, di costruzione e di canone degli accessi carrabili napoletani.

Programma Programmazione e attuazione delle OO.PP.

Progetto n. 1 relativo al programma - Programmazione e attuazione delle OO.PP.

Manutenzione straordinaria edifici scolastici di proprietà comunale:

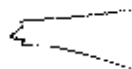
a) sono in corso le attività a seguito di accordi bilaterali tra la Municipalità e gli istituti scolastici ( PON- FESR) progetti di seguito elencati:

- A. S.M.S. Marconi il<sup>le</sup> Traversa dell'Abbondanza Piscinola-Marianella;
- B. I.C. San Gaetano plesso Tasso elementare Via Ruggiero Moscati - Piscinola-Marianella;
- C. I.C. 58<sup>o</sup> C.D. Kennedy plesso Virgilio Via F.lli Cervi.
- D. I.C. San Giovanni XXIII Aliotta plesso via Toscanella
- E. 79<sup>a</sup> I.C. Nazareth – plesso Nazareth Via San Romualdo

Gli accordi sono finalizzati al finanziamento di progetti per le scuole su indicate con il PON FESR – Proposta di delibera n. 16 del 23/11/2010 avente ad oggetto: Presa d'atto dell'accordo di rete sottoscritto tra gli istituti scolastici ricadenti nell'ambito della VIII Municipalità del Comune di Napoli, per l'espletamento delle procedure di attivazione delle proposte di candidatura alle alla realizzazione di piani di interventi a valere sul PON FESR "Ambienti per l'Apprendimento" Asse II "Qualità degli Ambienti Scolastici", Ob.C- di cui all'Avviso Congiunto MIUR MATTM prot. AOODGAI/77667 del 15/06/2010.

Sono in corso i lavori previsti nel "Progetto esecutivo dei Lavori di manutenzione straordinaria degli edifici scolastici ricadenti nell'ambito dell'VIII Municipalità - ripristino impianti antincendio" e nel Progetto esecutivo dei Lavori di manutenzione straordinaria: impermeabilizzazione edifici scolastici ricadenti nell'ambito dell'VIII Municipalità approvati con Delibere di C.M. nn. 27 e 28 del 23/12/2013 sono stati approvati rispettivamente.

Il Consiglio Municipale della VIII Municipalità con Delibera n.23 del 22/12/2014 ha approvato il progetto esecutivo relativo ai " Lavori di Manutenzione straordinaria plessi scolastici I.C."Aliotta-Giovanni XXIII" Spinelli, I.C. San Gaetano S.M.S., I.C. Carafa-Salvemini Via Marfella, 17<sup>o</sup>Circolo Via dietro lavigna, 19<sup>o</sup>Circolo Monterosa"



## RENDICONTO DI GESTIONE 2014

Relazione illustrativa sull'efficacia dell'azione condotta sulla base dei risultati conseguiti in rapporto ai programmi e costi sostenuti (art.151 co.6 D.Lgs. 18/08/00 n.267)

Progetto n. 2 relativo al programma Programmazione e attuazione delle OO.PP-

Manutenzione ordinaria degli immobili, compresi gli impianti tecnologici e le aree verdi annesse, di proprietà comunale e di terzi, adibiti ad uso scolastico, compresi gli asili nido riportati nell'elenco C (art. 18 del Regolamento delle Municipalità approvato con delibera di Consiglio Comunale n. 68 del 21/09/05):

Sono in corso gli interventi di manutenzione ordinaria da eseguirsi presso gli immobili comunali PEG 2013 approvati con Deliberazione di C.M. n.20 del 5/12/2013.

Sono in corso i lavori di manutenzione straordinaria degli immobili comunali. Tali interventi si riferiscono alla messa in sicurezza degli edifici con particolare riguardo alle prescrizioni del D.Lgs. 81/2008 approvati con Delibera di C.M. n. 26 del 23/12/2013

Progetto n. 4 relativo al programma 500- Programmazione e attuazione delle OO.PP-

Manutenzione ordinaria e straordinaria arredo urbano.

Con Delibera di Consiglio Municipale n. 30 del 29/12/2014 è stato approvato il progetto esecutivo dei Lavori di riqualificazione di piazza Marianella

Con Delibera di Consiglio Municipale n. 31 del 30/12/2014 è stato approvato il progetto esecutivo di RIQUALIFICAZIONE URBANA PIAZZA CHIESA A MARIANELLA, PIAZZA NAZARETH AI CAMALDOLI, PIAZZA GUANTAI A CHIAIANO ALTA

Progetto n. 5 relativo al programma 500 Programmazione e attuazione delle OO.PP

Con Delibera n. 16 del 22/10/2010 è stato approvato il progetto esecutivo di Manutenzione straordinaria per la messa in sicurezza di Via Tirone in Chiaiano allo stato i lavori sono parzialmente eseguiti e sospesi in attesa della redazione e relativa approvazione della variante.

Con Delibera di Consiglio Municipale n. 26 e 29 del 22/12/2014 sono stati approvati i Lavori di Manutenzione straordinaria delle strade ricadenti nell'ambito dell'VIII Municipalità.

Progetto n. 6 relativo al programma 500- Programmazione e attuazione delle OO.PP.

Manutenzione ordinaria e straordinaria dell'intero sistema di captazione delle acque superficiali relativo alle strade della Municipalità.

Questo Servizio esplica manutenzione ordinaria esclusivamente sulle caditoie stradali per il sistema di captazione delle acque superficiali attraverso il Settore Fognature con sede in Via G.A. Campano.

Progetto n. 7 relativo al programma 500 - Programmazione e attuazione delle OO.PP

Manutenzione ordinaria impianti delle attrezzature sportive:

## RENDICONTO DI GESTIONE 2014

Relazione illustrativa sull'efficacia dell'azione condotta sulla base dei risultati conseguiti in rapporto ai programmi e costi sostenuti (art.151 co.6 D.Lgs. 18/08/00 n.267)

d) Sono in corso gli interventi di manutenzione ordinaria da eseguirsi presso gli impianti sportivi comunali di competenza della VIII Municipalità PEG 2013 approvati con Deliberazione di C.M. n.20 del 5/12/2013

Progetto n. 8 relativo al programma 500 - Programmazione e attuazione delle OO.PP.

Manutenzione ordinaria e straordinaria aree mercatali coperte e scoperte.

Sono stati banditi ed affidati gli interventi di manutenzione ordinaria da eseguirsi presso le aree a verde e i mercatini rionali comunali di competenza della VIII Municipalità PEG 2013 approvati con Deliberazione di C.M. n.20 del 5/12/2013

Programma - Qualificazione strutturale del Servizio e dell'infrastruttura urbana cittadina.

Progetto n. 1 relativo a programma

Manutenzione ordinaria e straordinaria dei cimiteri di interesse locale (Cimitero di Chiaiano):

per i lavori necessari alla sistemazione del piazzale posto all'interno del cimitero di Chiaiano si farà fronte prevedendo un apposito intervento nell'ambito del progetto per la manutenzione straordinaria delle strade.

### Servizio Attività Amministrative

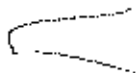
Le aree di intervento afferenti al Servizio Attività Amministrative, conformemente a quanto previsto nel PEG 2014, riguardano le attività sportive, culturali e del tempo libero, le attività concernenti le scuole comunali dell'infanzia, degli asili-nido comunali, nonché le attività dei Servizi Sociali, questi ultimi da inquadrare in un'ottica multidimensionale e di rete.

I servizi educativi all'infanzia, oltre alla loro insita valenza, ne assumono anche una di natura pretamente sociale, vista la loro funzione di sostegno alle famiglie e di contrasto alla devianza giovanile, essendo la scuola un'agenzia sociale polivalente, non soltanto dalle mere finalità educative e didattiche. Importanza strategica rivestono gli asili-nido nella gestione della vita familiare, soprattutto delle *coppie in età prematura* e delle coppie di genitori entrambi lavoratori, giacché rappresentano una risorsa considerevole per l'equilibrio e la conciliazione dei tempi di vita e di lavoro, e, quindi, per l'elevazione della qualità della capacità genitoriale, la cui funzione educativa, nel processo di crescita umana, risulta di fondamentale importanza.

Nell'ambito dell'Area Educativa, rilevano i Capitoli di spesa relativi al servizio di refezione scolastica ed ai fondi economici per le prestazioni di servizio e l'acquisto di beni di consumo per gli asili-nido e le scuole dell'infanzia comunali.

Nell'ambito dell'Area Sociale, oltre alle attività istituzionali concernenti servizi e prestazioni effettuati dal *Servizio Sociale Professionale* per il tramite dei Centri Territoriali, in ragione anche della programmazione di cui al Piano Sociale di Zona, si provvede, altresì, alla gestione dei prodotti trasferiti alla competenza dei Servizi Municipali.

Nella specifica materia dell'assistenza e del sostegno alle fasce più deboli, sono stati elaborati appositi progetti in favore degli anziani non autosufficienti, finanziati mediante i fondi P.A.C. (Piani di Azione e Coesione), tendenti a migliorare sensibilmente le condizioni di vita e di salute dei



## RENDICONTO DI GESTIONE 2014

Relazione illustrativa sull'efficacia dell'azione condotta sulla base dei risultati conseguiti in rapporto ai programmi e costi sostenuti (art. 151 co.6 D.Lgs. 18/08/00 n.267)

cittadini in difficoltà socio-economica, incrementando quantitativamente e qualitativamente i servizi di cura e tutela con interventi mirati. I progetti sono stati approvati dall'Autorità di Vigilanza istituita presso il Ministero dell'Interno e saranno realizzati nelle annualità 2015 e 2016.

Vi è da considerare, infine, che i fondi per i contributi erogati negli anni scorsi nell'ambito dell'iniziativa "Turismo sociale anziani", che hanno consentito interventi in favore di anziani ed invalidi mediante un sostegno economico sotto forma di "voucher", al fine di favorire la fruizione di soggiorni estivi in località turistiche nell'ottica della prevenzione del disagio e dell'inclusione sociale di fasce a rischio, non sono stati previsti nel PEG 2014 e, pertanto, non è stata realizzata alcuna attività in questo ambito.

Programma – Politiche per l'occupazione e lo sviluppo economico cittadino.

Progetto n. 1 relativo al Programma – Promozione e valorizzazione dei Prodotti, delle Arti e dei Mestieri dell'Area a Nord della Provincia di Napoli mediante ricorso ad eventi e manifestazioni.

Sono state implementate le attività della "Accademia dell'Arte Proscopiale", il cui progetto è stato avviato, in forma sperimentale, nel 2013 presso il Centro Polifunzionale "Villa Nestore".

Nel corso dell'anno 2014, il programma dell'Accademia è diventato stabile, coinvolgendo un'ampia platea di partecipanti, e si candida a perseguire l'ambizioso obiettivo di formare i giovani nell'ambito di una delle attività artigianali tradizionali e storiche della città di Napoli, allo scopo di fornire loro le necessarie conoscenze ed esperienze soprattutto nell'ottica di concrete possibilità occupazionali.

Progetto n. 2 relativo al Programma – Realizzare infrastrutture pilota – La fattoria dei Camaldoli – nei settori suscettibili di ampio sviluppo occupazionale ed imprenditoriale.

Il progetto è tuttora in fase di studio. La sua realizzazione, considerato che la relativa concertazione coinvolge numerose Istituzioni e che risulta necessario un complesso iter che vedrà anche la partecipazione di Associazioni presenti sul territorio, non può essere ricompresa nell'arco temporale di una sola annualità.

Progetto n. 3 relativo al Programma – Sviluppo delle attività di formazione di eccellenza – La scuola della educazione e della sicurezza stradale.

Sono state avviati contatti con la Polizia Locale e con la Polizia Stradale, per la realizzazione di seminari ed incontri nelle scuole del territorio e per lo svolgimento di forum e convegni incentrati sull'educazione e sulla sicurezza stradale. In essi saranno coinvolti i ragazzi ed i giovani della Municipalità ai fini della necessaria informazione su temi che incidono, non solo sul senso civico e l'ordinato svolgimento della vita quotidiana di tutti, ma anche sulla tutela della salute in particolare dei giovani e giovanissimi.

Progetto n. 4 relativo al Programma – Riciclaggio del tessuto storico di Marigliano- incontri e visite guidate alla casa natale di S. Alfonso Maria de'

## RENDICONTO DI GESTIONE 2014

Relazione illustrativa sull'efficacia dell'azione condotta sulla base dei risultati conseguiti in rapporto ai programmi e costi sostenuti (art.151 co.6 D.Lgs. 18/08/00 n.267)

Liguori.

La Municipalità ha rinnovato appuntamenti nei quali è stato possibile partecipare ad un itinerario culturale e religioso, nel quale il filo conduttore è stato quello della scoperta della vita e delle opere dell'illustre Sant'Alfonso Maria dei Liguori, Dottore della Chiesa. A tale scopo, sono state organizzate e svolte visite guidate che hanno visto la numerosa partecipazione di cittadini provenienti dai vari quartieri di Napoli.

Programma – "Promozione delle attività culturali e del tempo libero"

Progetto n. 1 relativo al Programma: realizzazione di manifestazioni ed iniziative di carattere culturale caratterizzate dalla capacità "attrattiva" di fruitori ed utenti in genere e per quella "captativa" di attenzione al territorio, in un'ottica di marketing dello stesso.

Sono state realizzate numerose manifestazioni di carattere artistico volte ad incrementare l'offerta culturale sul territorio, con riflessi anche sul piano turistico. In tal senso, è stata promossa ed organizzata, in collaborazione con le Associazioni di categoria, l'annuale "Sagra della Ciliegia", che è divenuta – oltre che una iniziativa volta a promuovere e valorizzare il tipico prodotto locale – un tradizionale appuntamento che ha assunto enorme rilevanza culturale a carattere cittadino.

Sono state portate a compimento tutte le attività propedeutiche alla realizzazione di una rassegna di eventi artistici e culturali, promossa e finanziata dalla Fondazione "Forum Universale delle Culture". A tal fine, a cura del Servizio è stata indetta una procedura ad evidenza pubblica per la individuazione del soggetto attuatore del progetto. Le attività sono state realizzate, in massima parte, nelle strutture della Municipalità, ed in particolare presso l'Auditorium di Scampia, ed hanno visto una grande partecipazione della comunità locale.


E' stato realizzato il progetto "Centro Giovani -Luce sulla Città", con il quale si è inteso creare un'officina di opportunità educative – caratterizzata da assoluta gratuità, bassa soglia di accesso al servizio, qualificato rapporto tra educatori ed utenti – tendente ad attività ludico-ricreative basate su modelli culturali di fondo, valorizzazione delle abilità, delle attitudini e delle risorse dei ragazzi, con particolare attenzione a quelli con maggiori difficoltà: cioè, dei veri e propri laboratori diversificati nei vari settori, il cui prodotto finale è costituito dalla crescita sociale e culturale dei giovani.

Sono state, inoltre, incrementate le già numerose attività in favore degli anziani, che vengono svolte nel Centro Polifunzionale "Villa Nestore", ampliandone la platea dei fruitori e razionalizzando la gestione operativa di tale importante struttura.

Progetto n. 2 relativo al Programma: creazione di luoghi fisici di aggregazione culturale.

La Municipalità ha inteso favorire le iniziative messe in campo dalle vivacissime realtà associative locali o dalle scuole del territorio, consentendo ad esse la piena fruibilità dell'Auditorium di Scampia per la programmazione, anche con il patrocinio della Municipalità stessa, di numerosi eventi di grande rilevanza ai fini dell'aggregazione culturale, intesa anche come strumento per la prevenzione della devianza sociale. In quest'ottica, l'Auditorium di Scampia ha assunto un ruolo assolutamente centrale nella vita artistica e culturale, non solo a livello locale ma anche a livello cittadino.

E' stata completata la riqualificazione del Parco di "Villa Musella", importante polmone di verde nel quartiere di Piscinola, dotandolo di apposito



## RENDICONTO DI GESTIONE 2014

Relazione illustrativa sull'efficacia dell'azione condotta sulla base dei risultati conseguiti in rapporto ai programmi e costi sostenuti (art.151 co.6 D.Lgs. 18/08/00 n.267)

personale per la vigilanza e la cura delle aree a verde, riportandolo alla piena fruibilità da parte dei cittadini.

E' stato, infine, favorito lo sviluppo di una realtà associativa costituita da numerosi anziani, ai quali sono stati affidati alcuni locali assegnati alla Municipalità, per lo svolgimento delle loro attività sociali, culturali ed aggregative.

Progetto n. 3 relativo al Programma: va orizzazione e promozione delle attività svolte dalla biblioteca comunale Domenico Severino anche attraverso la produzione di materiale pubblicitario.

La Biblioteca municipale ha confermato, anche nel 2014, il suo primario ruolo di centro culturale locale. Presso le sue sale sono stati organizzati, a cura di alcune scuole del territorio e di Associazioni culturali, eventi di rilievo che hanno visto una significativa presenza di pubblico.

E' in fase di studio un progetto che intende coinvolgere soggetti privati, operanti nel settore, allo scopo di aggiornare ed arricchire il patrimonio librario della Biblioteca municipale e di dotarla di più moderne attrezzature informatiche, per renderla sempre più in sintonia con le esigenze della comunità, con particolare riguardo ai giovani ed agli studenti, che sono i più numerosi tra i fruitori della struttura.

Programma -- "Promozione e sviluppo delle attività sportive"

Progetto n. 1 relativo al Programma : promozione delle attività sportive e sostegno alle associazioni sportive.

Sono state realizzate specifiche iniziative volte alla promozione della pratica sportiva, in collaborazione con le realtà associative locali, coinvolgendo in particolar modo le fasce più svantaggiate della popolazione.

Si è provveduto all'avviamento alle attività sportive, in forma totalmente gratuita e mediante un apposito bando pubblico, di un elevato numero di disabili e di giovani in condizioni di disagio economico presso alcune strutture comunali in concessione, quali le piscine "Galante" ed "Acquachiara".

Per quanto riguarda la fruizione delle strutture sportive a reddito, sono state regolarmente e tempestivamente espletate tutte le procedure amministrative per la concessione dei relativi spazi-orario alle Associazioni sportive che hanno partecipato al relativo bando pubblico.

Progetto n. 2 relativo al Programma: riqualificazione degli impianti sportivi esistenti ma non agibili, anche con il contributo di privati.

E' stata avviata ed attuata una prima fase sperimentale per conseguire la riqualificazione di alcune strutture sportive inagibili esistenti sul territorio. In tal senso, nelle more della complessiva regolamentazione della materia, si è proceduto all'affidamento temporaneo di un campo di calcio ad una Associazione di promozione sportiva, la quale ha provveduto alla messa in sicurezza, ad interventi di piccola manutenzione ed alla cura delle aiuole adiacenti. In tal modo, è stato possibile rendere nuovamente fruibile la struttura da parte dei giovani e giovanissimi del quartiere.

Sono stati avviati l'esame e la valutazione della possibilità di provvedere, mediante procedura ad evidenza pubblica, all'*affidamento in concessione pluriennale*, ad Associazioni o/o enti di promozione sportiva, di altre strutture sportive che, allo stato, risultano completamente vandalizzate ed inagibili. L'obiettivo è quello di riqualificare e ristrutturare gli impianti, per renderli nuovamente fruibili da parte della comunità locale ed anche per svolgervi

## RENDICONTO DI GESTIONE 2014

Relazione illustrativa sull'efficacia dell'azione condotta sulla base dei risultati conseguiti in rapporto ai programmi e costi sostenuti (art.151 co.6 D.Lgs. 18/08/00 n.267)

iniziative di carattere sociale.

E' stato, infine, definito un progetto – che sarà portato all'attenzione del Consiglio municipale – che prevede il ricorso allo strumento della *sponsorizzazione* da parte di soggetti privati, allo scopo di reperire le necessarie risorse finanziarie occorrenti per la realizzazione, negli impianti sportivi municipali, di interventi manutentivi di rilevante entità, per i quali non sono stanziati fondi sufficienti.

Programma – "Il welfare Municipale e le aree di priorità delle politiche sociali"

La mancata assegnazione di fondi nel PEG 2014 ha impedito l'avvio e la realizzazione di specifici progetti afferenti a tale Programma.

Programma - "Le iniziative per l'educazione e il diritto allo studio"

Progetto n. 1 relativo al Programma: fornitura di pasti presso le scuole dell'infanzia, primarie e secondarie di primo grado, sia comunali che statali, per garantire ai nuclei familiari un tempo scuola prolungato ed una corretta e sana alimentazione, nell'intento di arginare e contenere il fenomeno dell'obesità, diffuso specialmente nell'infanzia.

Nel corso del 2014 è stata portata a termine la procedura di gara per l'affidamento del servizio di fornitura dei pasti presso le scuole dell'infanzia, primarie e secondarie di primo grado, comunali e statali, per il biennio 2015/2016. Il servizio, attualmente, avviene – nel rispetto degli indirizzi formulati dall'Amministrazione comunale – nella generalità delle scuole della Municipalità con il sistema della *multirazione* (cosiddetto *scodellamento*) che, da un lato, garantisce la migliore qualità dei pasti e, dall'altro, assicura una notevole riduzione della produzione dei rifiuti, giacché viene completamente eliminato il ricorso alle vaschette di plastica.


Sono state regolarmente e tempestivamente acquisite le risorse finanziarie per la costituzione dei fondi economici a disposizione delle responsabili delle scuole materne e degli asili-nido municipali, permettendo in tal modo di provvedere ad interventi di minuta manutenzione ed a piccoli acquisti, indispensabili per migliorare lo standard operativo delle strutture educative dell'infanzia, alleviandone le difficoltà gestionali in cui versano da numerosi anni.


Si è provveduto infine alla elaborazione di specifici progetti riguardanti l'infanzia, finanziati con i fondi P.A.C. (Piani di Azione e Coesione). Essi prevedono la realizzazione di rilevanti iniziative di carattere innovativo, tese ad ampliare l'offerta educativa in favore dei bambini di età fino ai 36 mesi. I progetti, approvati dall'Autorità di Vigilanza istituita presso il Ministero dell'Interno, saranno realizzati nell'arco dell'anno educativo 2015/2016.

Progetto n.1 relativo al Programma: promuovere e sviluppare la partecipazione democratica, la coscienza civile e la cultura della legalità;

Progetto n. 2 relativo al Programma: promuovere e sviluppare la cultura delle pari opportunità.

Per la realizzazione di tali progetti, la Municipalità ha intrapreso iniziative, coinvolgendo le scuole e le associazioni di volontariato presenti sul territorio,





## RENDICONTO DI GESTIONE 2014

Relazione illustrativa sull'efficacia dell'azione condotta sulla base dei risultati conseguiti in rapporto ai programmi e costi sostenuti (art.151 co.6 D.Lgs. 18/08/00 n.267)

al fine di avvicinare i giovani alle Istituzioni e promuovere la partecipazione democratica, la coscienza civile, la cultura della legalità e le pari opportunità.

Progetto n. 1 relativo al Programma: lo sviluppo delle attività di supporto per il funzionamento del comune

La Municipalità, allo scopo di incrementare lo sviluppo sociale ed economico-culturale della comunità locale, ha dato ulteriore impulso alla "Consulta delle Associazioni e delle Organizzazioni del Volontariato", costituita nel corso del 2013, e che vede coinvolti numerosi enti, operanti sul territorio, nella elaborazione e nella attuazione di specifici interventi nel campo sociale.



## RENDICONTO DI GESTIONE 2014

Relazione illustrativa sull'efficacia dell'azione condotta sulla base dei risultati conseguiti in rapporto ai programmi e costi sostenuti (art.151 co.6 D.Lgs. 18/08/00 n.267)

MUNICIPALITA' 9


Le Municipalità garantiscono e rappresentano la forma di decentramento di funzioni e di relativa autonomia organizzativa della macchina del Comune sul territorio cittadino, per individuare i bisogni della popolazione locale, rispetto a quali vanno assicurate le soluzioni più idonee in tempi ragionevoli. Rappresentano, pertanto, la risposta più efficace ed efficiente delle Istituzioni pubbliche alla domanda di servizi da parte di cittadini. Un esempio concreto emerge allorché il Comune consente alle Municipalità la compartecipazione nelle scelte gestionali come le adozioni delle aree a verde da assegnare anche ai privati cittadini. La nostra Municipalità, infatti, si è molto impegnata su tale versante facendosi promotrice di compulsare la adozione di dette aree da parte dei privati, ottenendo un lusinghiero risultato nella riqualificazione, cura e manutenzione di aree che erano abbandonate e degradate.

Con questo spirito e nell'ottica di tali principi, questa Municipalità ha organizzato nel miglior modo possibile i propri servizi, pur in presenza di significative criticità operative e gestionali che ormai caratterizzano questa struttura decentrata e più precisamente:

- dotazione organica assolutamente insufficiente, cui va aggiunta la mancanza di incentivi meritocratici per chi ha responsabilità superiori alla propria mansione, il che determina, tra l'altro, anche se in misura contenuta, un rallentamento e una difficoltà gestionale nell'attuazione dei corrispondenti obiettivi programmatici, finalizzati a garantire in modo efficace ed efficiente l'erogazione di tutti i servizi demandati alla Municipalità
- insufficienza degli stanziamenti assegnati per porre in essere tutte le iniziative e gli interventi nei vari settori di competenza della Municipalità dal sociale alla manutenzione delle strade e degli edifici scolastici. Tale criticità determina risposte operative rallentate che non sfuggono certamente all'attenzione del cittadino soprattutto adesso in questa fase di particolare crisi economica a livello nazionale
- stato di degrado in cui versano le strutture assegnate a la Municipalità, quale effetto consequenziale della insufficienza degli stanziamenti
- drastico taglio delle risorse economiche sia del titolo I° (spese correnti) sia del titolo II° relativo alle spese di investimento rispetto alla normale dotazione degli anni precedenti
- lungaggine dei tempi e sottrazione di competenze territoriali negli uffici tecnici da quando è stato istituito il CUAG.

Tenuto presente ciò, gli Organi Istituzionali, pur prestando la necessaria attenzione e sensibilità alla crescente richiesta di servizi da parte della collettività locale, continuamente devono confrontarsi con un budget economico troppo esiguo, che costringe ad effettuare scelte programmatiche di priorità e non di largo respiro. In particolare al riguardo si segnala l'assoluta insufficienza di risorse per sovrapporsi di interventi di manutenzione straordinaria indispensabili ed improcrastinabili, con particolare riferimento agli adeguamenti strutturali ed impiantistici inerenti la sicurezza e salute sui luoghi di lavoro, a tutela della pubblica e privata incolumità, secondo le valutazioni di stima effettuate dal SAT in riferimento a tutti i rilievi di criticità effettuati dal Servizio Prevenzione e Protezione, inerenti tutti gli immobili /parchi/aree del Comune cui vanno aggiunte le valutazioni rischi trasmessi dai RPP delle scuole statali.

La riduzione dei costi e l'ottimizzazione dei processi di attuazione, da soli non bastano, risulta fondamentale assicurare fondi in misura idonea e



## RENDICONTO DI GESTIONE 2014

Relazione illustrativa sull'efficacia dell'azione condotta sulla base dei risultati conseguiti in rapporto ai programmi e costi sostenuti (art.151 co.6 D.Lgs. 18/08/00 n.267)

soddisfacente per consentire alle Istituzioni Municipali di poter orientare ed attivare le azioni e gli interventi necessari ed indispensabili al fine di soddisfare efficacemente la richiesta della collettività.

Le difficoltà operative sono tante per i motivi innanzi indicati, rispetto ai quali, gli Organi Municipali in tutta la loro espressione, non si sottraggono al gravoso compito di interazioni e confronto con la collettività locale, nella piena consapevolezza di aver profuso il massimo impegno nel perseguimento del bene pubblico. Comunque sia, i principali e determinanti obiettivi programmatici vengono perseguiti anche grazie alla preziosa collaborazione di tutto il personale, cui va espresso vivo apprezzamento per l'abnegazione ed il senso di responsabilità nell'attuazione di tutte gli indirizzi e direttive espresse dalle Organismi locali, consentendo così, per la parte di rispettiva competenza, esiti più che positivi alle attività istituzionali, come da relazioni che seguono, sottoscritte dai Dirigenti dei Servizi Municipali e vistate dagli Assessori di riferimento.

### Programma - La Valorizzazione del Patrimonio Comunale

#### Progetto 1

Manutenzione ordinaria e straordinaria del verde orizzontale

Si è continuato a tenere alta l'attenzione nei confronti del verde pubblico, mantenendo un proficuo rapporto di collaborazione con il Servizio Contra e preposto a tali interventi.

Si è raggiunto un soddisfacente impiego delle risorse umane e strumentali, tale da poter svolgere quasi in piena autonomia il progetto in parola.

Con il PEG 2014 sono stati assegnati € 11.000,00 euro per la manutenzione degli autoveicoli ed attrezzature in dotazione al Servizio ed è in corso la procedura di gara.

#### Progetto 2

Gestione e manutenzione ordinaria e straordinaria dei Parchi di Quartiere

Con il PEG 2014 non sono stati assegnati fondi.

Si è proceduto nel contempo alla manutenzione ordinaria a mezzo di interventi eseguiti con personale giardiniere assegnato alla Municipalità.

### Programma - La programmazione e l'attuazione delle OO.PP.

#### Progetto 1

Manutenzione straordinaria degli immobili

- Per le sedi Municipali con il PEG 2014 sono stati assegnati € 106.500,00 per lavori di somma urgenza finalizzati all'eliminazione del pericolo per la pubblica e privata incolumità della struttura Municipale di Piazza Giovanni XXI I. I lavori sono stati ultimati in data 16 marzo 2014 e certificato l'eliminato pericolo. E' stata redatta altresì la disposizione dirigenziale n.157 del 14.01.15 di approvazione del certificato di regolare esecuzione.

## RENDICONTO DI GESTIONE 2014

Relazione illustrativa sull'efficacia dell'azione condotta sulla base dei risultati conseguiti in rapporto ai programmi e costi sostenuti (art.151 co.6 D.Lgs. 18/08/00 n.267)

- Per le scuole sono stati assegnati € 552.494,00 oltre € 64.420,23 per i.v.a. per la realizzazione di 2 asili nido – Finanziamento PAC Programma Nazionale Servizi di cura dell'infanzia. E' in corso la procedura per l'approvazione del progetto esecutivo.
- Per le scuole sono stati assegnati € 10.185,00 per la manutenzione straordinaria a cura dei datori di lavoro di cui D.lgs. 81/08. E' in corso la procedura di gara.

### Progetto 2

#### Manutenzione ordinaria degli immobili

- Per le sedi Municipali con il PEG 2014 non sono stati assegnati fondi.
- Per gli impianti di ascensore installati in uffici e servizi comunali sono stati assegnati € 7.697,00 euro per l'anno 2014. E' in corso la procedura di gara.
- Per gli edifici scolastici con il PEG 2014 sono state assegnati € 120.000,00 per la manutenzione ordinaria per le scuole materne, elementari e medie nonché gli asili nido. E' in corso la procedura di gara per la manutenzione ordinaria biennale 2014/2015.

### Progetto 3

#### Pubblica illuminazione

Per gli impianti di pubblica illuminazione, in considerazione della mancanza di risorse economiche non sono stati effettuati significativi interventi, né si prevede di predisporre una specifica programmazione di interventi manutentivi, anche in considerazione della assoluta mancanza di elementi conoscitivi sullo stato di conservazione e sulle caratteristiche degli impianti esistenti.

### Progetto 4

#### Manutenzione ordinaria e straordinaria arredo urbano

Non sono state assegnate specifiche risorse per l'arredo urbano, ciò nonostante, nei progetti di manutenzione in corso di redazione, relativi alle strade Municipali, così come negli ultimi interventi in corso di esecuzione, sono previste comunque opere di arredo, finalizzate ad una effettiva riqualificazione delle strade interessate.

### Progetto 5

#### Manutenzione straordinaria delle strade

Con il PEG 2014 sono stati assegnati € 100.000,00 euro l'attività manutentiva viene programmata di concerto con gli organi politici in base alle priorità e in relazione alle esigenze di volta in volta evidenziate. E' stato redatto un progetto per la riqualificazione delle seguenti strade: via Civitate Dei a Soccavo, via Corrado Alvaro, via Annibale Uccello e via Masseria Grande a Pianura. E' in corso la procedura di gara.

#### Manutenzione ordinaria delle strade

Con il PEG 2014 sono stati assegnati € 300.000,00 con i quali l'attività manutentiva viene programmata di concerto con gli organi politici in base alle priorità e in relazione alle esigenze di volta in volta evidenziate. E' in corso la procedura di gara.

Manutenzione ordinaria e straordinaria dell'intero sistema di captazione delle acque superficiali.

## RENDICONTO DI GESTIONE 2014

Relazione illustrativa sull'efficacia dell'azione condotta sulla base dei risultati conseguiti in rapporto ai programmi e costi sostenuti (art.15 § co.6 D.Lgs. 18/08/00 n.267)

Con il PEG 2014 non sono state assegnate specifiche risorse.

### Progetto 7

Manutenzione ordinaria e straordinaria degli impianti e delle attrezzature sportive.

Con il PEG 2014 non sono assegnati fondi.

### Progetto 8

Manutenzione ordinaria e straordinaria aree mercatali

Con il PEG 2014 non sono assegnati fondi.

Programma – Qualificazione strutturale del Servizio e dell'Infrastruttura Cimiteriale.

### Progetto 1

Manutenzione ordinaria e straordinaria dei cimiteri di interesse locale

Al momento, non sono state trasferite alle Municipalità risorse umane strumentali ed economiche per poter dare attuazione a quanto richiesto all'art. 18 del regolamento delle Municipalità.

Programma - Gli interventi per il miglioramento della sicurezza e della mobilità

### Progetto 1

Disciplina del traffico nelle strade a valenza municipale

Nel corso dell'anno, si è provveduto, in accordo con il Presidente della Municipalità o del Consiglio, ad ottimizzare la viabilità su alcune strade della municipalità, per il miglioramento della stessa:

- 1) Attraversamento pedonale in via Adriano, ante incrocio via Servio Tullio direzione viale Traiano -- post incrocio via Servio Tullio direzione Antonino Pio.
- 2) Istituzione area riservata, in via Giorgio dei Grassi, alla sosta autoveicoli a servizio di persone diversamente abili civico 3:
- 3) Revoca fermata ANM n. 2735 in via Comunale, altezza scuola Russo - istituzione nuova fermata n. 2735 all'altezza del civico 98 H.
- 4) Istituzione attraversamento pedonale via Antonino Pio alla confluenza con via dell'Epomeo.

### Progetto 2

Disciplina provvisoria del traffico determinata da improvvisi, da lavori e da manifestazioni.

Molteplici risultano essere stati gli interventi relativi ad una disciplina provvisoria del traffico determinata da lavori o dalle manifestazioni:

- 1) Istituzione in via Provinciale Napoli dalle ore 9,00 e comunque fino a cessate esigenze del giorno 08 giugno del divieto di sosta per una manifestazione Sport e Bellezze 2014.

## RENDICONTO DI GESTIONE 2014

Relazione illustrativa sull'efficacia dell'azione condotta sulla base dei risultati conseguiti in rapporto ai programmi e costi sostenuti (art.151 co.6 D.Lgs. 18/08/00 n.267)

- 2) Chiusura della via Santamaria dal 21 giugno al 31 luglio 2014.
- 3) Revoca O.S. n. 1879 del 20.12.13 in via Stanislao Manna.
- 4) Istituzione in Piazza San Pietro dalle ore 20,00 del 27 giugno fino alle ore 24,00 del 29 giugno del divieto di sosta.
- 5) Istituzione in via Vecchia Comunale dalle ore 7,00 del 24 giugno fino alle ore 24,00 del 27 giugno dal civico 60 al civico 92 lato sinistro senso di marcia, divieto di transito ai veicoli di massa a pieno carico superiore a 3,5 tonnellate.
- 6) Chiusura di via Pisanò dal 4 al 14 agosto 2014.

### Progetto 3

Installazione e manutenzione della segnaletica stradale nelle strade a valenza Municipale  
Nel PEG 2014 non sono stati previsti fondi.


## PROMOZIONE E SVILUPPO DELLE ATTIVITA' CULTURALI E DEL TEMPO LIBERO

Nell'anno 2014, non è stato possibile dar vita a quelle iniziative culturali svoltesi presso le due biblioteche municipali in quanto alle associazioni culturali e del tempo libero, artefici dei diversi momenti di incontri nelle due biblioteche di Soccavo e Pianura, è venuto a mancare quell'ulteriore sostegno e patrocinio da parte dell'Amministrazione Centrale, come invece avvenuto fino all'anno 2013, patrocinio che ebbe ad acconsentire di sviluppare utili iniziative di aggregazione. Pur nella limitatezza di risorse umane, si è riusciti a garantire il regolare funzionamento delle due biblioteche, particolarmente quella di Soccavo, nella quale, nonostante le limitate risorse umane disponibili ed allocabili allo scopo, si è garantita una apertura al pubblico su orario antimeridiano e pomeridiano, consentendo la fruizione del patrimonio librario presente su entrambe le biblioteche molto al di sopra degli 8.000 utenti ed un incremento di circa il 10% dei nuovi iscritti al prestito per la biblioteca di Soccavo "G. Fortunato". Nell'ottica di dare sempre un maggiore impulso allo sviluppo delle due biblioteche municipali, quali luoghi di diffusione della cultura e centri di aggregazione sociale spontanea, ci si è adoperati per moltiplicare l'offerta dei servizi bibliotecari, potenziandone il patrimonio librario e rendendo l'ambiente delle biblioteche sempre più decoroso ed accogliente, a tal fine nel corso del 2014 si è conclusa una procedura di gara per l'acquisto delle principali suppellettili utili a rendere l'ambiente interno più accogliente agli utenti.

Và ricordato che le biblioteche operano anche su impulso e partecipazione alle iniziative che si svolgono quasi sempre all'interno del sistema di rete formato dalle biblioteche comunali, poste in stretta correlazione o/o in concorrenza con il Servizio Centrale Biblioteche

## PROGRAMMA PROMOZIONE E SVILUPPO DELLE ATTIVITA' SPORTIVE

Sul territorio dei quartieri di Soccavo e Pianura non vi sono dei cosiddetti impianti sportivi di rilevanza municipale che consentano di poter offrire, stabilmente, un servizio pubblico a domanda individuale in materia salvo un'area attrezzata a gioco ludico-ricreativo all'interno del Parco aperto al pubblico che consente e concorre alla realizzazione di momenti di socializzazione o spontanea aggregazione in un luogo pubblico aperto a tutti; tuttavia, nel territorio di Pianura, a seguito dell'adozione degli opportuni provvedimenti dei competenti organi giuntali ed amministrativi, è stata



## RENDICONTO DI GESTIONE 2014

Relazione illustrativa sull'efficacia dell'azione condotta sulla base dei risultati conseguiti in rapporto ai programmi e costi sostenuti (art.151 co.6 D.Lgs. 18/08/00 n.267)

costituita. nel corso dell'anno 2014, una servitù pubblica perpetua su alcune particelle di proprietà privata, destinate alla realizzazione di diversi campi di calcio, fruibili anche a titolo gratuito nelle ore mattutine, per i quali è in corso di redazione/approvazione il relativo Regolamento che in tal senso ne disciplinerà l'uso.

VA segnalata la esistenza di diverse associazioni sportive che operano stabilmente sul territorio di riferimento della Municipalità che costituiscono forme di sussidiarietà, indiretta, nell'assolvimento del programma di sviluppo delle attività sportive e ricreative, quali ad esempio l'Associazione Sportiva "A.S.D. Boys Pianurese", che ha operato, nei precedenti anni, in collaborazione con la Municipalità per la realizzazione del cosiddetto Progetto intitolato "La Diffusione della Legalità, della Solidarietà e l'integrazione, il rispetto per l'ambiente attraverso lo Sport", al quale ebbero a partecipare numerose scuole medie del territorio e di varie realtà sportive, in tal modo la stessa associazione opera ormai stabilmente su quel territorio per effetto di quel progetto.

### PROGRAMMA IL WELFARE MUN'ICIPALE E LE AREE D' PR OR TA' DELLE POLITICHE SOCIALI

Le attività svolte dal servizio, attraverso i due Centri Sociali Territoriali che operano nei due rispettivi quartieri della Municipalità si caratterizzano per la molteplicità, la stabilità, la continuità e l'accompagnamento nei bisogni espressi dal territorio di cui qui se ne rappresentano i momenti organizzativi e funzionali delle attività programmate e svolte

**SECRETARIATO SOCIALE:** si è dato corso ad iniziative di notevole importanza quali quella del sostegno, consulenza ed indirizzo nei confronti delle fasce più deboli. Detta funzione è stata svolta dagli assistenti sociali in servizio presso i CC.SS.TT. che si avvalgono delle loro competenze e professionalità, nell'ottica del rispetto e della riservatezza del cittadino: sono stati svolti circa 1000 incontri nel corso dell'anno 2014.

**MINORI:** numerosi sono stati gli interventi a favore dei minori come l'accettazione di istanze per attività ludica nel periodo estivo (Mario e Chiara 20 utenti; Summer Card 50 utenti); fondamentale altresì è stata l'attività istruttoria per l'iscrizione dei minori ai semiconvitti (20 utenti), con scelta approfondita dei destinatari a tutela loro e della famiglia di origine; altra attività svolta è il programma di tutoraggio a favore dei minori che presentano difficoltà personali e di relazione (8 utenti per Centro); è stata svolta anche l'assistenza domiciliare integrata (ADI) in partenariato con l'ASL ai minori portatori di handicap gravi (circa 20 utenti), con l'intento di recuperarli nella loro condizione di diversità; sostegno per il trasporto disabili (4 richieste); si provvede al ricovero in strutture protette per i minori in stato di abbandono o pregiudizievole ai sensi dell'art. 403 (assistiti 20 minori) per i quali è indispensabile l'allontanamento dalla famiglia; numerosi sono i rapporti con le AA. GG. per varie problematiche quali comportamenti a rischio devianza (aperti oltre 85 fascicoli presso la Procura, il T.M. e il T.O. Ufficio Minori), affido intra ed etero familiare (10 utenti), adozioni (2), separazioni giudiziarie considerati 16 utenti), etc; sul tema della dispersione scolastica (trattati circa 80 casi) che ha realizzato visite domiciliari presso le famiglie dei minori evasori, contatti con le scuole di riferimento e con i centri della Direzione Centrale preposti al settore nell'ottica del recupero o della ripresa dell'obbligo scolastico; avvio dei minori ai laboratori di educativa territoriale (previsti per il Centro Sociale 48 posti) con segnalazione dei casi, verifica costante delle prestazioni e confronto con gli operatori del Terzo Settore convenzionati; attività del GPA, istituzione che ha visto impegnati gli assistenti sociali con psicologi, dirigenti scolastici e operatori del Terzo Settore nell'ambito dei minori che presentano situazioni multi-problematiche.

**ANZIANI E DISABILI:** attività istruttoria per il ricovero in strutture protette per anziani ed invalidi; assistenza domiciliare integrata ADI (che riguarda 40

## RENDICONTO DI GESTIONE 2014

Relazione illustrativa sull'efficacia dell'azione condotta sulla base dei risultati conseguiti in rapporto ai programmi e costi sostenuti (art.151 co.6 D.Lgs. 18/08/00 n.267)

casi nuovi oltre a quelli pregressi) in partenariato con l'ASL; verifica andamento piani di cura per coloro che sono ospiti di semiconvitti (40) e per i beneficiari del c.d. "assegno di cura" (12).

**FAMIGLIA E DONNA:** gli interventi posti in essere sono stati rivolti a soggetti da indirizzare ai poli di mediazione familiare; attività di affiancamento del centro anti-violenza sito sul territorio di Soccavo che rappresenta un luogo protetto per la tutela delle donne maltrattate e dei minori (accoglienza di 4 donne e minori). È da considerare anche la presenza di una struttura specializzata (denominata "gruppo appartamento) che ha garantito e coadiuvato il mantenimento e l'accoglienza di 3 donne con problemi di salute mentale, monitorate da psichiatri e da un gruppo di operatori, con attività di recupero e monitoraggio; altre prestazioni sono state effettuate a favore dei liberati dal carcere (7 istanze), dei richiedenti un contributo straordinario (12 istanze), dei c.d. "scantinalisti" (3 richieste); altra attività è stata quella legata alla richiesta della "Social card" (18 richieste), della "Carta acquisti" (14 richieste).

**ROM:** è presente sul territorio del quadrato di Soccavo, una struttura (ex scuola Deledda) che accoglie stabilmente circa 120 Rom, seguiti e monitorati sia dalla Direzione Centrale sia da un gruppo di volontari (Associazione Lima); mentre sul territorio del quartiere di Pianura, nel quale esiste l'insediamento spontaneo di un campo rom si è provveduto nell'ultimo scorcio del 2014 a censire quelli presenti stabilmente nel campo pari ad un numero di 60 persone, per consentire interventi, in collaborazione con l'Ufficio Centrale ROM interventi sull'area che consenta una migliore vivibilità ed una permanenza nel tessuto del territorio circostante non discriminatorio o di emarginazione.

**FIRME A DOMICILIO:** la presenza di un incaricato addetto alla raccolta delle firme a domicilio rispetto ai cittadini impossibilitati a muoversi da casa, per l'autorica dei documenti e per la concessione delle carte di identità; risultano evase circa 80 istanze

### PROGRAMMA LE INIZIATIVE PER L'EDUCAZIONE E IL DIRITTO ALLO STUDIO

L'attività volta a garantire il servizio di fornitura dei pasti agli alunni frequentanti le scuole comunali dell'infanzia e le scuole statali dell'infanzia, primarie e secondarie di primo grado, costituisce un apporto di rilievo strategico per la conciliazione dei tempi della famiglia con i tempi della città nonché al principio del diritto allo studio: in tale prospettiva, nel corso del 2014 è stata garantita continuità al servizio refezione, benché scaduta al giugno 2014 la precedente convenzione, alla ripresa dell'anno scolastico; inoltre, si è riusciti aggiudicare in via definitiva, alla data del 30 dicembre 2014, la gara del servizio in questione per gli anni scolari 2015 e 2016, così da assicurare il servizio senza soluzione di continuità al rientro dalla sospensione delle attività didattiche durante il periodo natalizio. L'assicurare il servizio di refezione comporta numerose attività che vengono svolte durante tutti mesi in cui si svolgono attività didattiche, che ha comportato, nel corso del 2014, costanti attività concernenti il controllo sull'esatta osservanza delle clausole contrattuali, rapporti con le autorità sanitarie per assicurare la assoluta igienicità dei pasti erogati, applicazione di eventuali sanzioni, ai rapporti con le scuole statali, all'erogazione di diete differenziate per consentire agli alunni affetti da patologie o intolleranze alimentari, la regolare e piena partecipazione alla mensa scolastica, alle convenzioni con le Istituzioni scolastiche statali per l'erogazione del servizio di refezione. Ad oggi sono state sottoscritte e reperite le convenzioni disciplinanti i rapporti con gli Istituti Scolastici Statali e la determinazione della quota degli importi spettanti per lo svolgimento dei compiti connessi al servizio di refezione scolastica da parte del proprio personale per l'anno scolastico 2014/2015.

Il Servizio ha provveduto, come di consueto e per quanto di competenza, ai vari adempimenti, nonché alla distribuzione delle cedole librarie per le scuole primarie (comprese le paritarie) rientranti nel territorio, fungendo da tramite fra le Istituzioni scolastiche e il Servizio Diritto all'Istruzione.

## RENDICONTO DI GESTIONE 2014

Relazione illustrativa sull'efficacia dell'azione condotta sulla base dei risultati conseguiti in rapporto ai programmi e costi sostenuti (art.151 co.6 D.Lgs. 18/08/00 n.267)

Notevole interesse è stato riscontrato da parte degli alunni e delle famiglie per i vari progetti sperimentati presso le varie scuole comunali, ed iscritti nei POF dei Circoli

### CIRCOLO 20° SOCCAVALO

anno 2014 Scuola NUCCIO

Progetto Accoglienza(ingresso bambini di tre anni nella scuola dell'infanzia)

Progetto Stagioni dell'anno(osservazione ed esplorazione ambiente circostante)

Progetto Merendina ecologica (educazione ad una sana alimentazione)

Progetto Inglese(per i più grandi stimolazione ad acquisire conoscenza nuova lingua)

Progetto Continuità(incontri docenti-famiglie visite scuola primaria)

Scuola NOVELLI

Progetto Accoglienza(ingresso bambini di tre anni nella scuola dell'infanzia)

Progetto NATURA(conoscenza dell'ambiente attraverso Fuoco-terra-Acqua-Aria)

Progetto Scuola famiglia(incontri scuola famiglia per proficua collaborazione)

Progetto Feste(feste di varie ricorrenze festa di fine anno per i 5 anni)

Progetto continuità(visita scuola primaria-incontri scuola famiglia)

Scuola Quintiliano

Progetto Accoglienza(ingresso bambini di tre anni nella scuola dell'infanzia)

Progetto "Fiabe" (diventare grande in compagnia delle fiabe)

Progetto Feste(feste varie ricorrenze festa di fine anno per i 5 anni)

Progetto Continuità (visita scuola primaria)

### CIRCOLO 21° SOCCAVALO

Scuola Infanzia MARCO AURELIO:

1)Progetto Accoglienza

2)Progetto continuità(inserimento graduale nella scuola primaria con il Plesso Manzoni dell'I.T.C.Marotta)

3)Progetto "Raccontami una fiaba"(crescita e sviluppo della personalità)

4)Progetto "Stagioni"(esplorazione del 'ambiente caratteristiche e mutamenti delle stagioni)

Scuola Infanzia CATONE:

1)Progetto Accoglienza

2)Progetto Continuità(inserimento graduale nella scuola primaria in collaborazione con il Plesso Adriano dell'I.T.C.Marotta)

3)Progetto "L'Arca di Noè"(caratteristiche ed osservazione sugli animali)

Scuola Infanzia TERTULLIANO:



## RENDICONTO DI GESTIONE 2014

Relazione illustrativa sull'efficacia dell'azione condotta sulla base dei risultati conseguiti in rapporto ai programmi e costi sostenuti (art.151 co.6 D.Lgs. 18/08/00 n.267)

- 1) Progetto Accoglienza
- 2) Progetto Continuità (inserimento graduale con incontri con bambini del Plesso Basile dell'I.T.C. Marotta)
- 3) Progetto "Biblioteca" (incontri che si svolgono nella biblioteca della Scuola Basile ogni 15 giorni da dicembre a giugno)
- 4) Progetto "Inglese" (rivolto ai bambini di 4 e 5 anni alla scoperta della lingua inglese)
- 5) Progetto Educazione all'ambiente "Aiutiamo l'umetto a pulire l'ambiente"
- 6) Progetto Laboratorio Attività manuali

### CIRCOLO 22° Pianura

Progetto accoglienza - continuità con la famiglia per l'inserimento graduale dei bambini nel contesto scolastico.

Progetto alimentazione - Percorso formativo per l'alimentazione alimentare dei bambini e la conoscenza dei processi di trasformazione degli alimenti attraverso laboratori.

Progetto stagioni - Caratteristiche e peculiarità di stagione .

Progetto continuità - Iniziative educative con la scuola elementare al fine di garantire una continuità didattica tesa a facilitare il passaggio dei bimbi in prima .

Progetto lingua inglese- Tesa a favorire la presa di coscienza di codici linguistici diversi


Progetto intercultura- Proteso a sperimentare esperienze multiculturali riferite a culture , religioni, usi ,costumi e lingue diverse.

Progetto festività e ricorrenze - Tesa a veicolare significati ed emozioni attraverso attività manipolative grafico ed espressive.

Progetto storia - Conoscenza della propria identità e della propria storia personale. Tracciato della storia dai dinosauri ai giorni nostri

Progetto musica e danza - Sviluppo di un linguaggio universale attraverso la musica e la danza

Progetto "i nostri amici animali"- Ascolto di storie sugli animali e sulle loro abitudini di vita con riferimento all'habitat , alimentazione e caratteristiche morfologiche



## RENDICONTO DI GESTIONE 2014

Relazione illustrativa sull'efficacia dell'azione condotta sulla base dei risultati conseguiti in rapporto ai programmi e costi sostenuti (art.151 co.6 D.Lgs. 18/08/00 n.267)

MUNICIPALITA'	10	BAGNOLI, FUORIGROTTA
---------------	----	----------------------

### Programma PROMOZIONE E SVILUPPO DELLE ATTIVITA' CULTURALI E DEL TEMPO LIBERO

Nonostante la carenza di risorse finanziarie dedicate, è stata posta in essere, nel corso del 2014, un'intensa attività finalizzata ad assicurare l'apertura della Biblioteca Mazzacurati nell'ottica dell'ulteriore promozione, sul territorio municipale, della lettura e della cultura quale servizio offerto alla comunità locale.

Si è proceduto, in tale contesto, ad acquisire – tramite trasferimenti a tal uopo disposti – unità di personale che hanno procceduto, anche in collaborazione con il competente Servizio Centrale, alla catalogazione dei testi secondo il sistema SBN (Servizio Bibliotecario Nazionale) ed all'organizzazione del servizio.

Sono stati, inoltre, particolarmente presidiati – anche di concerto con la competente Struttura centrale – i procedimenti e le attività relative all'iniziativa "promozione del libro e della lettura"; attività che ha comportato la piena utilizzazione della Biblioteca Caccioppoli che, anche nel 2014, è risultata tra le prime, sul territorio comunale, per numero di prestiti di libri effettuati.

In tale ambito, i competenti Uffici della Direzione della Municipalità hanno assicurato il consueto supporto logistico/organizzativo alle varie manifestazioni ed iniziative culturali dando anche notevole impulso all'attività di recupero scolastico ed alla lettura.

E' proseguita, inoltre, presso la medesima Biblioteca Caccioppoli, l'attività di catalogazione informatica dei testi in dotazione parimenti secondo il sistema SBN (Servizio Bibliotecario Nazionale) essendo compresa, la struttura in questione, fra quelle rientranti nel Polo Regione Campania-Polo CAM-SBM.

### Programma PROMOZIONE E SVILUPPO DELLE ATTIVITA' SPORTIVE

Nell'ambito del presente programma, la competente Struttura municipale – attesa la carenza di risorse economiche dedicate – ha profuso il proprio impegno nel diffondere la cultura delle pratiche sportive tra i settori sociali maggiormente disagiati e promuovendo l'accesso alle varie discipline mediante un piano di sostegno finalizzato alla realizzazione di eventi sportivi.

In tale contesto, è stato predisposto e pubblicato apposito bando attraverso il quale – con l'ausilio ed il contributo delle Associazioni Sportive operanti sul territorio – è stato consentito l'accesso gratuito ai servizi sportivi da parte dei soggetti meno abbienti e di quelli diversamente abili.

## RENDICONTO DI GESTIONE 2014

Relazione illustrativa sull'efficacia dell'azione condotta sulla base dei risultati conseguiti in rapporto ai programmi e costi sostenuti (art.151 co.6 D.Lgs. 18/08/00 n.267)

Programma

IL WELFARE MUNICIPALE E LE AREE DI PRIORITA' DELLE POLITICHE SOCIALI

Il presente programma parte dal presupposto di una visione complessiva e globale del benessere dell'individuo considerato come persona e nella sua principale e naturale aggregazione sociale, quale è la famiglia nelle sue diverse parti evolutive del ciclo di vita.

La Municipalità ha intrapreso, attraverso la competente Struttura, iniziative che – nel promuovere la cultura del diritto di cittadinanza anche fra i bambini della scuola dell'Infanzia – hanno favorito l'"inclusione".

Il Centro Servizi Sociali Territoriali offrono un servizio quotidiano di segretariato sociale disponibile anche in orario pomeridiano per favorire azioni a beneficio delle fasce deboli e per consentire un più agevolato accesso dei soggetti interessati alle risorse, ai diritti, ai beni ed ai servizi presenti sul territorio.

Il competente Servizio Municipale si è fatto promotore, presso gli uffici competenti, dell'individuazione di spazi di aggregazione per i minori a rischio e gli adolescenti, nonché per la terza età.

Si è, inoltre, provveduto ad effettuare il monitoraggio delle situazioni di disagio sociale presenti sul territorio per le attività di prevenzione e di informazione nonché la promozione ed il coordinamento di programmi e azioni di integrazione socio-sanitaria ed educativa.


I seguenti interventi realizzati nel corso del 2014 hanno sicuramente favorito, in tema di welfare, un più facile accesso a tutte le risorse territoriali da parte delle fasce deboli e la costruzione di contesti di inclusione di tali soggetti bisognosi:

- agenzia di cittadinanza
- tutoraggio
- servizi di prossimità erogati dall'Associazione A.I.M.A.
- sportello di segretariato per immigrati
- programma di sostegno e prevenzione diretta ai gruppi familiari per l'inadempienza scolastica
- Centri Socio Educativi Diurni
- laboratori di educativa territoriale
- programma di sostegno alle donne in difficoltà e vittime di maltrattamento con un presidio permanente presso L'Ospedale San Paolo in collaborazione con il Centro Servizi Sociali Territoriali
- attivazione delle Consulte previste dai regolamenti municipali.

Sono stati, inoltre, attivi i percorsi di sostegno ed accompagnamento sociale rivolti alle famiglie con disagio socio-economico, con modalità di intervento diversificate, con il coinvolgimento del Terzo Settore.

Si sono avviati diversi percorsi di supporto e di coordinamento a favore degli anziani, attraverso le PUAT (Porte Uniche di Accesso Territoriale), le U.V.I. (Unità di Valutazione Integrata), che prevedono servizi domiciliari, che rappresentano il punto di forza del sistema di offerta per persone disabili, anziani e non autosufficienti, Assegni di cura per persone che necessitano di assistenza continuativa (H24).

Particolarmente utile e proficuo è stato il lavoro svolto nell'ambito del programma del Gruppo Programma Adolescenti (GPA) e del programma di



## RENDICONTO DI GESTIONE 2014

Relazione illustrativa sull'efficacia dell'azione condotta sulla base dei risultati conseguiti in rapporto ai programmi e costi sostenuti (art.151 co.6 D.Lgs. 18/08/00 n.267)

prevenzione e sostegno alle famiglie con bimbi da 0 a 3 anni (ETI).

Per i Giovani, è stato attivo uno sportello informativo per l'inserimento di giovani in percorsi formativi o lavorativi. Come è stato altresì attivo anche un Centro di ascolto diretto a giovani con problemi di tossico dipendenza.

### Programma LE INIZIATIVE PER L'EDUCAZIONE ED IL DIRITTO ALLO STUDIO

Nei corso dell'anno 2014, sono state definite tutte le procedure finalizzate all'affidamento del servizio, per gli anni 2015/16, di refezione scolastica. E' stata prevista, in tale contesto – recependo, peraltro, l'esperienza già maturata negli anni precedenti – l'utilizzazione di vaschette biodegradabili e compostabili ed è stata ampliata la distribuzione con dei pasti attraverso il cosiddetto "scodellamento" effettuato con l'utilizzo di stoviglie fornite dagli stessi utenti. L'utilizzazione di stoviglie è stato, peraltro, fortemente voluto dall'Amministrazione allo scopo di ridurre i rifiuti.

Nell'ambito dell'attività scolastica integrativa – che comprende servizi alternativi rivolti all'infanzia con i quali si intende promuovere una precisa azione di educazione e prevenzione primaria, orientata al benessere, particolarmente necessaria nella prima infanzia – sono state attuate, anche grazie alla collaborazione delle Responsabili dei Circoli Didattici della Municipalità, le seguenti iniziative:

• Collaborazione con i Centri riabilitativi e con l'ASL/NA1 per gli alunni diversamente abili, sia per quelli che necessitano di supporto specialistico al fine di attuare strategie di intervento finalizzate al recupero di difficoltà di apprendimento o comportamentale

• Progetti di continuità con le scuole Statali

• Laboratorio di lettura per maestre e bambini, con libri per gli operatori (testi sulla metodologia della narrazione) e bambini (filastrocche, primi libri, storie brevi, racconti e fiabe), allo scopo di diffondere la cultura e stimolare nel bambino il piacere dell'uso del libro e del racconto

1. Laboratorio di pratica psicomotoria

2. Laboratorio per promuovere le modalità comunicative nel bambino, attraverso un uso consapevole della grammatica teatrale, sostenendo la socializzazione e le capacità espressive del minore, in collaborazione con Associazioni/Enti che operano nel settore

3. Laboratorio musicale costruzione di strumenti musicali, ascolto del proprio corpo, avvicinare i bambini alla musica classica e all'arte (Kennedy)

4. Laboratorio interattivo con i genitori (Kennedy e La Nidiata)

5. Progetto "insegnamento ed apprendimento delle Scienze e della Matematica" - Gruppo di ricerca in didattica della Scienza tenuta dal Dipartimento Scienze Fisiche dell'Università Federico II di Napoli - Prof. Balzano - alla scuola dell'Infanzia Kennedy

6. Laboratori costruttivi, manipolativi e di drammatizzazione "Costruiamo Insieme il Presepe Vivente" presso la scuola Kennedy

7. laboratorio progetto alimentazione "Cibo Amico" presso la Scuola dell'Infanzia "Coilodi"

8. Laboratori di lettura e scrittura

9. Laboratori espressivi per i 3 anni

10. Laboratorio "Giochi d'Europa" alla Scuola dell'Infanzia La Nidiata

11. Nidi della X Municipalità

## RENDICONTO DI GESTIONE 2014

Relazione illustrativa sull'efficacia dell'azione condotta sulla base dei risultati conseguiti in rapporto ai programmi e costi sostenuti (art. 151 co.6 D.Lgs. 18/08/00 n.267)

- 12. Progetti di accoglienza
- 13. Laboratori manipolativi

### Programma LA VALORIZZAZIONE DEL PATRIMONIO COMUNALE

Non si è potuto, nel corso del 2014, dar corso ai preventivati interventi di manutenzione straordinaria e restauro conservativo dell'immobile Comunale denominato "Villa Medusa" per problematiche insorte in sede di aggiudicazione definitiva della relativa gara con particolare riferimento ai previsti contro-ii preventivi all'affidamento. L'immobile in questione risulta peraltro come più volte segnalato occupato abusivamente.

Non è stato, altresì, possibile il ricorso ad interventi di manutenzione straordinaria delle aree a verde della Municipalità, con riferimento particolare all'area a verde pubblico ricompresa nel Parco "Totò" e di quella ricompresa nel "Parco Robinson" atteso il mancato perfezionamento della procedura di diverso utilizzo di mutui contratti negli anni precedenti con Cassa Depositi e Prestiti.

### Programma GLI INTERVENTI PER IL MIGLIORAMENTO DELLA SICUREZZA E DELLA MOBILITA'

Rientrano nell'ambito del programma 300 le seguenti attività:

- disciplina permanente del traffico nelle strade a valenza municipale, compatibilmente con il Piano del Traffico del Comune;
- disciplina provvisoria del traffico determinata da imprevisti, da lavori o da manifestazioni;
- installazione di nuova segnaletica stradale o manutenzione ordinaria di quella esistente dovuta anche a carenze e/o mal posizionamento della stessa nelle strade a valenza municipale.

Gli interventi di competenza della Municipalità sono circoscritti alla sola viabilità secondaria, individuata dall'art.18 del Regolamento delle Municipalità approvato con delibera di Consiglio Comunale n. 68 del 21.09.05.

Progetto n° 1 Disciplina permanente del traffico nelle strade a valenza municipale, compatibilmente con il Piano del Traffico del Comune

Per particolari esigenze del territorio si è reso necessario procedere alla modifica o integrazione della disciplina del traffico permanente in alcune strade a valenza municipale mediante l'emissione di specifiche Ordinanze Dirigenziali, predisposte dal competente Servizio Municipale, operando sistematicamente in sintonia con il Servizio Mobilità Sostenibile.

In particolare si è proceduto ad integrare o istituire nuovi dispositivi di traffico riguardanti sensi di marcia, divieti di sosta, attraversamenti pedonali, nuove formate per mezzi di linea urbana A.N.M., stalli di sosta riservati ai motocicli, stalli di sosta per auto a pagamento e non, ecc., che hanno interessato molteplici strade municipali tra le quali, in particolare, Via Brigata Bologna, Via Fabio Massimo, Via Galcota, Via Pollione e Via Euriato.

Alle ordinanze sono seguiti i relativi ordinativi alla Napoli-park per l'installazione della relativa segnaletica con l'abolizione di quella preesistente in contrasto con la nuova disciplina di traffico.

## RENDICONTO DI GESTIONE 2014

Relazione illustrativa sull'efficacia dell'azione condotta sulla base dei risultati conseguiti in rapporto ai programmi e costi sostenuti (art.151 co.6 D.Lgs. 18/08/00 n.267)

Nell'ambito della disciplina viabilistica si è reso necessario emettere anche Ordinanze Dirigenziali per la corretta allocazione (nel rispetto del Codice della strada e delle norme sanitarie e dell'ambiente) dei cassonetti per i rifiuti solidi urbani operando sistematicamente in sintonia con il Servizio Igiene della Città, il Servizio Autonomo Polizia Locale ed ASIA.

Progetto n° 2 Disciplina provvisoria del traffico determinata da imprevisti, da lavori e da manifestazioni

Gli interventi hanno riguardato principalmente scavi sulle sedi stradali effettuati da Enti esercenti pubblici servizi e per manifestazioni religiose, politiche e culturali. Tali modifiche provvisorie alla disciplina del traffico sono state adottate sempre a seguito di sopralluoghi propedeutici, le cui risultanze sono state sottoposte alla Conferenza Permanente dei Servizi per il relativo parere. In esito sono state emesse le relative Ordinanze Dirigenziali, predisposti in numero considerevole dal competente Servizio Municipale, operando sistematicamente in sintonia con il Servizio Mobilità Sostenibile ed il Servizio Autonomo Polizia Locale.

Progetto n° 3 Installazione di nuova segnaletica stradale e manutenzione ordinaria di quella esistente dovuta anche a carenze e/o mal posizionamento della stessa nelle strade a valenza municipale.

Va preliminarmente detto che il servizio di installazione di nuova segnaletica è stato, nel corso del 2014, accentrato in capo al Servizio Mobilità Sostenibile.

Tuttavia, utilizzando le esigue risorse messe, anche negli anni precedenti, a disposizione della competente Struttura Municipale, sono stati disposti svariati ordinativi alla Napolipark per l'installazione di nuova segnaletica stradale, in particolare quella orizzontale per attraversamenti pedonali spesso non più leggibili, in conseguenza delle Ordinanze Dirigenziali emesse per la manutenzione di quella preesistente, a seguito di ricognizione sui luoghi.

Programma LA PROGRAMMAZIONE L'ATTUAZIONE DELLE OO.PP.

Il programma – articolato su 6 progetti – prevedeva interventi di manutenzione ordinaria e straordinaria a immobili comunali, a edifici scolastici, a strade, ad aree mercatali, ad impianti sportivi, al sistema di captazione delle acque superficiali ed al sistema fognario di competenza della Municipalità.

Tali programmi ed i relativi progetti attribuiti alla competente Struttura municipale hanno visto la medesima Struttura coinvolta, con le esigue risorse economiche disponibili, esclusivamente:

- in interventi di manutenzione ordinaria e straordinaria di alcuni edifici destinati, in particolare, a sede dell'Asilo Nido Marco Polo e del Circolo Didattico Giacomo Leopardi;
- in interventi manutentivi di alcuni locali ubicati presso la sede municipale di Via Acate 65, con particolare riferimento agli ambienti adibiti a sede del personale giardiniere ed ai servizi igienici nonché ulteriori interventi circoscritti al lastrico di copertura della stessa sede;

## RENDICONTO DI GESTIONE 2014

Relazione illustrativa sull'efficacia dell'azione condotta sulla base dei risultati conseguiti in rapporto ai programmi e costi sostenuti (art.151 co.6 D.Lgs. 18/08/00 n.267)

- nella verifica ed ordinaria pulizia del sistema di captazione delle acque superficiali e del sistema fognario di competenza della Municipalità, attraverso il proprio personale fognatore;
- nella colmataura di innumerevoli buche, di sistemazione tombini, caditoie e griglie di raccolta delle acque attraverso il coinvolgimento della Società Napoli Servizi;
- in interventi di manutenzione ordinaria e straordinaria delle strade di competenza municipale ed, in particolare, Via Iacopo De Gennaro, Via Veniero, Via Acate, Via delle Scuole Pie, Via Galeola, ecc.;
- in interventi di manutenzione straordinaria di strade primarie in sinergia e collaborazione con il competente Servizio PRM Strade e, in particolare, Via Leopardi, Via Diocleziano e Via Cavallegeri d'Aosta.

Programma                      Lo sviluppo delle attività di supporto per il funzionamento del Comune

Progetto                      1      Rimodulazione e riorganizzazione delle risorse umane e potenziamento dei servizi forniti

La carenza, ormai consolidata, di risorse umane, più volte peraltro segnalata all'Amministrazione, ha imposto di riorganizzare ulteriormente le attività delle osigue unità di personale assegnate al fine della più proficua utilizzazione delle stesse nell'ottica dell'ottimizzazione dei servizi da rendere alla cittadinanza.

In tale contesto, è stato confermato l'accorpamento degli sportelli anagrafici e di stato civile nell'ottica di garantire un costante e quotidiano presidio delle esigenze dei cittadini con le risorse disponibili. E' stato anche confermato l'impianto organizzativo che ha visto accorpate – presso la sede di Bagnoli di Via Acate, 65 – le attività finalizzate all'erogazione dei servizi di Stato Civile, secondo le indicazioni dell'Amministrazione, nelle giornate di sabato, di domenica ed in quelle festive infrasettimanali.

E, nonostante le gravi carenze segnalate – ulteriormente aggravate da una considerevole riduzione delle risorse umane collocate a riposo e/o trasferite presso altri uffici senza una congrua sostituzione – nel corso dell'anno 2014, sono stati assicurati:

- il corretto svolgimento delle attività connesse alle consultazioni elettorali pur a fronte della preannunciata riduzione di risorse finanziarie da destinare alla remunerazione del personale impegnato;

- la gestione del protocollo informatico e dell'ulteriore dematerializzazione della corrispondenza interna;

- la gestione informatizzata delle assenze del personale in collegamento con l'INPS;

- la gestione dell'attività anagrafica o di stato civile anche alla luce delle disposizioni di cui alla vigente normativa in materia di certificazioni; in tale contesto sono state rilasciate complessivamente, nelle sedi di Bagnoli e di Fuorigrotta, n. 17.340 Carte d'Identità, n. 44.217 tra atti e certificazioni oltre a diverse centinaia di atti di stato civile.

E' stata, contestualmente, garantita la consueta partecipazione a tutte le iniziative disposte dall'Amministrazione con particolare riferimento alle attività formative e di aggiornamento del personale garantendo la partecipazione dello stesso ai vari incontri e percorsi a tal uopo disposti.

Sono stati, altresì, garantiti:

## RENDICONTO DI GESTIONE 2014

Relazione illustrativa sull'efficacia dell'azione condotta sulla base dei risultati conseguiti in rapporto ai programmi e costi sostenuti (art.151 co.6 D.Lgs. 18/08/00 n.267)

- in conformità alle indicazioni a tal uopo fornite dalla Direzione Generale, ogni necessaria attività finalizzata all'implementazione del sistema dei controlli interni delle Strutture Municipali nonché all'attuazione delle misure organizzative disposte dall'Amministrazione in conformità al Piano Triennale di Prevenzione della Corruzione e al Programma Triennale per la Trasparenza e l'Integrità;
  - le attività di coordinamento tra il Direttore, i Dirigenti e gli Organi di Governo della Municipalità;
  - la partecipazione ad iniziative ed incontri con i Responsabili delle altre Strutture apicali, centrali e municipali, tendenti all'individuazione – in presenza di analoghe fattispecie – di soluzioni amministrative univoche ed omogenee finalizzate all'espletamento dei relativi procedimenti amministrativi;
  - lo sviluppo, nei confronti della cittadinanza locale, di ogni forma di comunicazione, di informazione e di conoscenza dell'attività, svolta secondo gli indirizzi, degli Organi di Governo della Municipalità.
- In attuazione, infine, degli indirizzi forniti dall'amministrazione con deliberazione di Giunta Comunale n. 116 del 6 marzo 2014, la Struttura Direzionale della Municipalità ha provveduto ad istituire lo Sportello di prossimità per l'erogazione di un insieme di servizi e prestazioni destinati a cittadini e imprese in tema di mercato del lavoro.

Progetto 2 Supporto all'azione di governo della X Municipalità

Nel 2014 è stata, come di consueto, pienamente garantita - agli Organi politici della X Municipalità - la necessaria assistenza tecnico-giuridico e amministrativa nel rispetto delle vigenti disposizioni normative e regolamentari.

Risultano regolarmente tenutesi, nel corso dell'anno in esame, circa 100 riunioni formali della Giunta Municipale, n. 63 sedute di Consiglio Municipale e circa 500 sedute delle 8 Commissioni Consiliari formalmente istituite in relazione alle quali è stata assicurata l'attività di verbalizzazione.

È stata, altresì, presidiata l'attività di coordinamento tra gli Organi di Governo della Municipalità e gli Enti e/o Organismi esterni anche attraverso il coinvolgimento dei Dirigenti e Responsabili delle Strutture di volta in volta competenti.

In materia contabile, gli Uffici della Direzione hanno effettuato il monitoraggio delle spese collegate all'attività della componente politica al fine di garantire la regolare corresponsione delle indennità, dei gettoni di presenza e, laddove previsti, dei rimborsi ai datori di lavoro nonché eventuali conguagli e/o recuperi necessari.

Si è provveduto, inoltre, a rendere nota l'attività degli organi istituzionali attraverso il costante aggiornamento dell'apposita pagina Web istituita sul sito istituzionale del Comune di Napoli con la capillare diffusione delle iniziative della Municipalità ivi compresa pubblicazione dei provvedimenti formali adottati dalla Giunta e dal Consiglio Municipale.

Progetto 3 Sicurezza nei luoghi di lavoro

Nei ambito delle attività in tema di sicurezza nei luoghi di lavoro attribuite ai sensi delle vigenti disposizioni legislative è affidato alla Municipalità il



## RENDICONTO DI GESTIONE 2014

Relazione illustrativa sull'efficacia dell'azione condotta sulla base dei risultati conseguiti in rapporto ai programmi e costi sostenuti (art.151 co.6 D.Lgs. 18/08/00 n.267)


programma di sorveglianza sanitaria per il personale in servizio presso le relative Strutture; programma regolarmente attivato secondo le indicazioni della competente Area Prevenzione e Protezione.

La Municipalità ha, inoltre, continuato ad assicurare - nell'ambito dei procedimenti tesi all'attuazione delle misure normativamente previste dal decreto legislativo n. 81/2008 e ss.mm.ii. in materia di sicurezza dei luoghi di lavoro - tutta la propria collaborazione all'Amministrazione nel cui ambito resta, tuttavia, datore di lavoro, ai sensi delle vigenti disposizioni legislative, l'Organo di vertice dell'Ente atteso che la Municipalità medesima non è dotata dei richiesti autonomi poteri di spesa e, conseguentemente, decisionali.

E' stato, altresì, garantito il continuo coordinamento tra i Servizi della Municipalità anche attraverso la convocazione di periodiche riunioni con i relativi Dirigenti finalizzate alla soluzione, laddove possibile, di problematiche gestionali varie incidenti sull'ordinaria attività amministrativa.

E' stata, infine, assicurata la necessaria collaborazione - ove necessaria - alla Area Prevenzione e Protezione nell'espletamento delle attività curate dalla stessa Area dotata dei suddetti autonomi ed idonei poteri decisionali e di spesa.

Ed, in tale contesto, il competente Servizio Attività Tecniche di questa Municipalità ha fornito, attraverso i propri Tecnici, ogni utile elemento richiesto partecipando, attivamente, a tutte le iniziative volte al perfezionamento dei Documenti di Valutazione dei Rischi predisposti dalla competente Area Prevenzione e Protezione in collaborazione con la Ditta SEA, aggiudicataria di apposito procedimento di gara curato dalla medesima Area.





COMUNE DI NAPOLI

## RENDICONTO GESTIONE 2014

### STATO DI ATTUAZIONE DEI PROGRAMMI

## STATO DI ATTUAZIONE DEI PROGRAMMI

COMUNE DI NAPOLI


Pag. 1

ESERCIZIO 2014

24/04/2015

DESCRIZIONE	COMPETENZA	CO	Previsioni iniziali	Previsioni assodate	Variazioni in assoluto	Variazioni %	Impegni	Percentuali	Mandati	Residuo finale
	RESIDUI	RS		Residuo			Impegni		Mandati	Residuo finale
PARTE SECONDA - SPESA										
100 - LE STRATEGIE E LE AZIONI PER L'INCREMENTO DELLE RISORSE DESTINATE AG. INVESTIMENTI ED ALLO SVILUPPO										
TITOLO I - SPESE CORRENTI		CO	410.929.804,53	412.598.835,44	1.669.030,91	0,41	437.412.619,27	96,74	147.389.638,96	260.311.978,32
		RS		531.886.385,60			531.886.085,60		461.083.718,90	70.822.368,70
TITOLO II - SPESE IN CONTO CAPITALE		CO	42.500,00	42.500,00	0,00	0,00	39.977,09	94,06	0,00	39.977,09
		RS		1.550.012,44			1.550.012,44		175.103,14	1.374.909,30
TITOLO III - SPESE PER RIMBORSO DI PRESTITI		CO	1.155.492.023,17	1.311.703.139,42	176.240.516,25	15,52	627.495.406,10	47,84	73.716.410,33	553.781.995,77
		RS		586.703.897,39			586.703.897,39		0,00	586.703.897,39
		CO	1.546.434.727,70	1.724.344.275,86	177.909.548,16	11,50	1.034.948.001,46	63,22	220.607.050,29	814.340.951,18
		RS		1.119.939.995,43			1.119.939.995,43		261.258.820,04	558.681.175,39

STATO DI ATTUAZIONE DEI PROGRAMMI



COMUNE DI NAPOLI

Pag. 2

ESERCIZIO 2014

24/04/2015

DESCRIZIONE	COMPETENZA:	CO	Previsioni inziale	Previsioni assodate	Variazioni in assoluto	Variazioni in %	Impegni	Percentuali realizzate	Mancati	Residuo finale
	RESIDUI:	RS		Residuo			Impegni		Mancati	Residuo finale
110 - RIFERIMENTI ED IMPIEGHI DEI FINANZIAMENTI EUROPEI										
TITOLO I - SPESE CORRENTI		CO	1.129.000,00	1.129.000,00	0,00	0,00	317.257,56	28,10	0,00	317.257,56
		RS		15.337.799,91			15.337.799,91		5.619.450,86	36,65
TITOLO II - SPESE IN CONTO CAPITALE		CO	168.228.800,00	168.428.800,00	200.000,00	0,12	0,00	0,00	0,00	0,00
		RS		605.359.331,06			605.359.331,06		118.400.677,83	19,57
		CO	168.257.800,00	168.567.800,00	200.000,00	0,12	317.257,56	0,19	0,00	317.257,56
		RS		620.457.100,89			620.457.100,89		124.020.158,83	19,99

STATO DI ATTUAZIONE DEI PROGRAMMI

COMUNE DI NAPOLI


Pag 3

ESERCIZIO 2014

24/04/2015

DESCRIZIONE	COMPETENZA:	CO	Previsioni iniziali	Previsioni assestate	Variazioni in assoluto	Variaz in %	Impegni	Percentuale di realizz.	Mandati	Residuo finale
	RESIDUI:	RS		Residuo			Impegni		Mandati	Residuo finale
200 - LA VALORIZZAZIONE DEL PATRIMONIO COMUNALE										
TITOLO I - SPESE CORRENTI		CO	75.253.455,53	75.074.862,18	-178.593,35	0,24	68.999.397,93	91,91	41.537.381,04	27.362.035,89
		RS		94.000.135,52			94.000.135,52		27.316.088,34	60.683.447,18
TITOLO II - SPESE IN CONTO CAPITALE		CO	7.647.413,78	7.697.413,78	250.000,00	3,27	8.926.733,79	87,41	0,00	8.926.733,79
		RS		78.988.590,69			78.988.590,69		1.704.134,13	77.284.456,56
		CO	82.900.869,31	82.972.275,96	71.406,65	0,09	75.926.128,72	91,51	41.537.381,04	34.288.737,68
		RS		172.988.726,21			172.968.726,21		29.020.222,47	143.967.903,74

STATO DI ATTUAZIONE DEI PROGRAMMI



COMUNE DI NAPOLI

Pag. 4

ESERCIZIO 2014

24/04/2015

DESCRIZIONE	COMPETENZA	CO	Previsioni iniziali	Previsioni assestate	Variazioni in assoluto	Variazioni %	Impegni	Perc. di realizza	Mandati	Residuo finale	
	RESIDUI	RS		Residuo			impegni		Mandati	Perc. di smalt	Residuo finale
990 - OLI INTERVENTI PER IL MIGLIORAMENTO DELLA SICUREZZA DEL TERRITORIO E DELLA MONTAGNA											
TITOLO I - SPESE CORRENTI		CO	27.663.733,97	27.930.639,17	268.805,20	0,98	27.416.893,48	99,12	4.274.363,02		23.142.510,47
		RS		66.248.533,17			66.248.533,17		50.021.561,78	75,51	18.224.978,41
TITOLO II - SPESE IN CONTO CAPITALE		CO	13.411.279,18	13.873.656,07	462.376,89	3,45	467.520,89	3,37	0,00		467.328,69
		RS		6.821.433,98			6.921.403,02		67.762,19	0,98	8.953.671,70
		CO	41.072.013,15	41.804.295,24	732.282,09	1,78	27.884.220,36	66,70	4.274.363,02		21.809.807,06
		RS		73.067.972,06			73.167.972,05		69.089.323,95	85,46	23.078.648,11

STATO DI ATTUAZIONE DEI PROGRAMMI

COMUNE DI NAPOLI


Pag. 5

ESERCIZIO 2014

24/04/2015

DESCRIZIONE	COMPETENZA:	CC	Provisioni iniziali	Previsioni assicurate	Variazioni in assoluto	Variazioni %	Impegni	Percentuale realizz.	Mandati	Residuo finale
	RESIDUI:	RS		Residuo			Impegni		Mandati	Residuo finale
400 - I CONTROLLO DEL TERRITORIO										
TITOLO I - SPESE CORRENTI		CC	78.193.876,77	78.764.180,24	570.211,47	0,73	78.313.047,88	99,40	69.001.855,78	9.311.692,05
		RS		23.552.089,64			23.552.089,64		17.860.000,16	5.892.088,68
TITOLO II - SPESE IN CONTO CAPITALE		CC	102.769,50	102.769,50	0,00	0,00	102.769,50	99,98	0,00	102.769,50
		RS		726.757,38			726.757,38		167.973,05	568.784,31
		CC	78.296.748,27	78.868.959,74	572.211,47	0,73	78.416.087,93	99,43	69.001.855,78	9.414.442,15
		RS		24.278.847,20			24.278.847,20		17.817.973,21	6.460.873,99

## STATO DI ATTUAZIONE DEI PROGRAMMI



COMUNE DI NAPOLI

Pag. 6

ESERCIZIO 2014

24/04/2015

DESCRIZIONE	COMPETENZA	CO	Previsioni inziale	Previsioni assodate	Variazioni in assoluto	Variaz. in %	Insegni	Perc. di realizza.	Mandati	Residuo finale
	RESIDUI	RS		Residuo			Insegni		Mandati	Residuo finale
500 - LA PROGRAMMAZIONE E L'ATTUAZIONE DELLE OPERE PUBBLICHE										
TITOLO I - SPESE CORRENTI		CO	34.136.182,79	35.576.085,67	2.439.902,88	7,15	34.106.005,70	99,29	18.005.740,63	15.100.345,15
		RS		62.149.533,65			62.145.533,65		43.802.434,49	18.343.099,17
TITOLO II - SPESE IN CONTO CAPITALE		CO	25.197.963,44	29.534.503,44	6.336.540,00	27,32	26.802.451,96	90,75	0,00	28.802.451,96
		RS		133.798.558,67			133.768.558,67		9.134.670,37	124.633.988,60
TITOLO III - SPESE PER RIMBORSO DI PRESTITI		CO	0,00	0,00	0,00	0,00	0,00	0,00	0,00	0,00
		RS		0,00			0,00		0,00	0,00
		CO	57.334.146,23	65.110.589,11	8.776.442,88	15,31	60.908.537,74	92,13	18.005.740,63	44.902.797,11
		RS		186.914.087,32			186.914.087,32		52.737.034,55	134.177.087,77



STATO DI ATTUAZIONE DEI PROGRAMMI

COMUNE DI NAPOLI


Pag 7

ESERCIZIO 2014

24/04/2015

DESCRIZIONE	COMPETENZA:	CO	Previsioni iniziali	Previsioni assestate	Variazioni in assoluto	Variazioni in %	Impegni	Percentuali realizzate	Mandati	Residuo finale
			RS	Residuo			Impegni		Mandati	Percentuali realizzate
530 - RIQUALIFICAZIONE E SVILUPPO ZONA DEL CENTRO STORICO										
TITOLO I - SPESE CORRENTI		CO	0,00	665,87	665,87	0,00	665,87	100,00	0,00	665,87
		RS		0,00			0,00		0,00	0,00
		CO	0,00	665,87	665,87	0,00	665,87	100,00	0,00	665,87
		RS		0,00			0,00		0,00	0,00

STATO DI ATTUAZIONE DEI PROGRAMMI



COMUNE DI NAPOLI

Pag. 8

ESERCIZIO 2014

24/04/2015

DESCRIZIONE	COMPETENZA:	CC	Provisioni iniziali	Provisioni assodate	Variazioni in assoluto	Variaz. in %	Impegni	Partecipazioni realizzate	Mandati	Residuo finale	
	RESIDUI:	RS		Residuo			Impegni		Mandati	Partecipazioni smaltite	Residuo finale
540 - RIQUALIFICAZIONE URBANA E LO SVILUPPO EDILIZIO											
TITOLO I - SPESE CORRENTI		CC	10.050.761,33	10.427.272,88	376.521,33	3,75	10.233.633,78	88,20	6.388.463,82		3.843.180,28
		RS		12.953.503,75			12.953.503,75		2.987.750,79	23,07	9.965.752,96
TITOLO II - SPESE IN CONTO CAPITALE		CC	125.593.282,00	125.593.282,00	1.000.000,00	0,80	121.270.215,10	96,60	0,00		121.270.215,10
		RS		397.807.070,94			397.807.020,84		32.285.664,30	8,12	365.521.356,64
TITOLO III - SPESE PER RIMBORSO DI PRESTITI		CC	152.500,00	152.500,00	0,00	0,00	2.993,27	1,96	0,00		2.993,27
		RS		104.185,10			104.185,10		0,00	0,00	104.185,10
		CC	135.796.533,33	137.173.054,66	1.376.521,33	1,01	131.512.842,15	89,87	6.568.463,82		125.146.388,63
		RS		410.984.609,79			410.864.509,78		35.283.315,09	8,68	375.581.194,70

## STATO DI ATTUAZIONE DEI PROGRAMMI

COMUNE DI NAPOLI

Pag. 9

ESERCIZIO 2014

24/04/2015

DESCRIZIONE	COMPETENZA:	CO	Previsioni iniziali	Previsioni assestate	Variazioni in assoluto	Variaz. in %	Impegni	Periodi realizzati	Mandati	Residuo finale	
RESIDUI:		RS		Residuo			Impegni		Mandati	Periodi smaltiti	Residuo finale
550 - QUALIFICAZIONE STRUTTURALE DEL SERVIZIO E DELL'INFRASTRUTTURA URBANA CIVITRANAI											
TITOLO I - SPESE CORRENTE		CC	8.229.583,96	8.267.675,05	38.294,09	0,47	8.168.002,29	99,01	6.419.975,70		1.768.026,59
		RS		2.432.113,62			2.432.113,62		1.573.228,10	64,68	858.888,52
TITOLO I - SPESE IN CONTO CAPITALE		CC	1.073.000,00	1.596.800,00	23.000,00	2,14	1.385.621,34	99,78	0,00		1.000.621,34
		RS		10.673.278,27			10.673.278,27		3.462.730,99	32,44	7.210.547,28
		CC	8.302.583,96	9.365.875,74	61.284,09	0,88	9.279.624,25	99,10	6.419.975,70		2.859.648,55
		RS		13.105.391,89			13.105.391,89		5.035.959,09	38,43	8.069.438,80

STATO DI ATTUAZIONE DEI PROGRAMMI



COMUNE DI NAPOLI

Pag. 10

ESERCIZIO 2014

2014-2015

DESCRIZIONE	COMPETENZA:	CO	Previsioni iniziali	Previsioni assicurate	Variazioni in assoluto	Variaz in %	Impegni	Percentuali realizz.	Mandati	Residue finale
	RESIDUI:	RS		Residuo			Impegni		Mandati	Residuo finale
600 - PROMOZIONE E SVILUPPO DELLA NUOVA DISCIPLINA URBANISTICA GENERALE										
TITOLO I - SPESE CORRENTI		CO	254.836,00	254.398,09	437,91	0,17	249.073,72	97,91	279,40	248.794,32
		RS		6.081,71	6,39		6.081,71	0,30	29.767,83	6.032.002,47
TITOLO II - SPESE IN CONTO CAPITALE		CO	0,00	0,00	0,00	0,00	0,00	0,00	0,00	0,00
		RS		59.033.702,08			59.033.702,08		1.000,00	59.032.702,08
		CO	254.836,00	254.398,09	-437,91	-0,17	249.073,72	97,91	279,40	248.794,32
		RS		65.095.412,38			65.095.412,38		30.767,83	65.034.704,55

STATO DI ATTUAZIONE DEI PROGRAMMI

COMUNE DI NAPOLI

Pag. 11

ESERCIZIO 2014

24/04/2015

DESCRIZIONE	COMPETENZA	CO	Previsioni iniziali	Previsioni assicurate	Variazioni in assolute	Variaz. in %	Impegni	Percentuale realizz.	Mancati	Residuo finale	
	RESIDUO	RS		Residuo			Impegni		Mancati	Percentuale smalt.	Residuo finale
703 - LA TUTELA E/O IL MIGLIORAMENTO DELL'AMBIENTE											
TITOLO I - SPESE CORRENTI											
		CC	21.621.255,58	22.341.611,67	520.356,09	2,36	21.740.108,40	97,34	14.153.133,45		7.594.974,25
		RS		65.430.582,03			65.430.582,03		11.188.002,86	17,10	54.242.579,37
TITOLO II - SPESE IN CONTO CAPITALE											
		CC	1.700.148,62	1.171.653,46	-528.495,16	-31,08	5.410.834,02	75,45	0,00		5.410.834,02
		RS		109.926.604,09			109.926.604,09		3.617.838,16	3,29	106.308.765,93
		CC	23.321.404,20	23.513.185,12	191.780,92	0,82	27.150.942,42	92,02	14.153.133,45		13.005.808,97
		RS		175.357.186,12			175.357.186,12		14.835.840,95	8,44	160.521.345,27

## STATO DI ATTUAZIONE DEI PROGRAMMI



COMUNE DI NAPOLI

Pag. 12

ESERCIZIO 2014

24/04/2015

DESCRIZIONE	COMPETENZA	CO:	Previsioni iniziali	Previsioni assestate	Variazioni in assoluto	Variaz. in %	Impegni	Perco. di realizz.	Mancati	Residuo finale
			RS	Residuo			Impegni		Mancati	Perco. di realizz.
600 - LO SVILUPPO DELLE INFRASTRUTTURE, DELLE RETI E DEL TERRITORIO										
TITOLO I - SPESE CORRENTI		CO	65.545.583,47	65.585.207,30	39.323,83	0,06	65.306.617,99	99,57	3.739.742,67	6.566.875,32
		RS		8.074.722,54			8.074.722,54		1.165.897,77	6.918.824,77
TITOLO II - SPESE IN CONTO CAPITALE		CO	803.014.043,00	803.235.890,29	221.837,29	0,03	180.221.837,29	22,44	0,00	180.221.837,29
		RS		148.513.905,26			148.513.905,26		23.273.639,49	125.240.265,77
TITOLO III - SPESE PER RIMBORSO DI PRESTITI		CO	0,00	0,00	0,00	0,00	0,00	0,00	0,00	0,00
		RS		0,00			0,00		0,00	0,00
		CO	868.560.626,47	868.821.787,59	261.161,12	0,03	245.528.455,28	28,26	3.739.742,67	241.788.712,61
		RS		156.588.827,80			156.588.627,80		24.429.537,26	132.159.090,54

STATO DI ATTUAZIONE DEI PROGRAMMI

COMUNE DI NAPOLI

Pag. 13

ESERCIZIO 2014

24/04/2015

DESCRIZIONE	COMPETENZA:	CC	Previsioni iniziali	Previsioni assicurate	Variazioni in assoluto	Variaz. in %	Impegni	Perc. di realizzo	Mancati	Residuo finale	
	RESIDUI:	RS		Residuo			Impegni		Mancati	Perc. di realizzo	Residuo finale
900 - SVILUPPO ECONOMICO CITTADINO E MERCATO DEL LAVORO											
TITOLO I - SPESE CORRENTE											
		CC	73.527.055,40	73.569.737,65	42.682,25	0,06	72.247.629,69	98,20	59.273.742,24		12.973.887,45
		RS		99.286.518,89			99.288.518,89		93.155.621,20	93,84	6.109.897,69
TITOLO II - SPESE IN CONTO CAPITALE											
		CC	695.303,07	695.303,07	0,00	0,00	857.568,17	95,79	0,00		857.568,17
		RS		5.290.767,53			5.290.767,53		271.021,67	5,12	5.019.745,86
		CC	74.422.358,47	74.465.040,72	42.682,25	0,06	73.105.197,86	98,17	59.273.742,24		13.801.455,62
		RS		104.567.286,42			104.567.286,42		93.427.642,87	69,36	1.129.643,55

STATO DI ATTUAZIONE DEI PROGRAMMI



COMUNE DI NAPOLI

Pag. 14

ESERCIZIO 2014

24/04/2015

DESCRIZIONE	COMPETENZA	CO	Previsioni iniziali	Previsioni assodate	Variazioni in assoluto	Variaz. in %	Impegni	Percentuali realizzate	Mandati	Residuo finale
	RESIDUI	RS		Residuo			Impegni		Mandati	Residuo finale
1000 - LO SVILUPPO COMMERCIALE, ARTIGIANALE E TURISTICO										
TITOLO I - SPESE CORRENTI		CO	4.325.670,60	4.353.273,67	27.603,07	0,64	4.204.207,64	96,58	3.759.542,18	445.665,66
		RS		2.877.531,38			2.877.531,38		933.659,05	1.943.672,33
TITOLO II - SPESE IN CONTO CAPITALE		CO	281.654,18	281.654,18	0,00	0,00	98.842,34	34,28	0,00	98.842,34
		RS		1.214.699,83			1.214.699,83		603.014,53	811.684,30
		CO	4.607.324,78	4.634.927,85	27.603,07	0,60	4.303.050,18	92,67	3.759.542,18	543.608,00
		RS		4.092.230,21			4.092.230,21		1.636.673,58	2.455.556,63



STATO DI ATTUAZIONE DEI PROGRAMMI

COMUNE DI NAPOLI

Pag. 15

ESERCIZIO 2014

24/04/2015

DESCRIZIONE	COMPENSAZIONE	CC	Previsioni iniziali	Previsioni assestate	Variazioni in assoluto	Variaz. in %	Impegni	Percent. realizz.	Mandati	Residuo finale	
	RESIDUI	RS		Residuo			Impegni		Mandati	Percent. smalt.	Residuo finale
1103 - PROMOZIONE E SVILUPPO DELLE ATTIVITA' CULTURALI, TURISTICHE E DEL TEMPO LIBERO											
TITOLO I - SPESE CORRENTI		CO	17.015.489,31	17.491.976,36	476.487,05	2,80	12.253.462,24	69,84	8.356.024,55		3.877.437,69
		RS		8.691.539,41			8.691.539,43		6.320.802,17	65,99	1.270.807,26
TITOLO II - SPESE IN CONTO CAPITALE		CO	585.523,16	667.524,18	72.304,02	12,44	565.886,31	84,71	0,00		565.886,31
		RS		1.414.660,81			1.414.660,81		50.381,55	3,59	1.358.279,26
		CO	17.601.008,17	18.159.500,22	548.791,05	3,12	12.799.158,55	70,48	8.356.024,55		4.443.124,00
		RS		11.006.200,24			11.006.200,24		6.377.283,72	57,94	4.626.916,52

## STATO DI ATTUAZIONE DEI PROGRAMMI



COMUNE DI NAPOLI

Pag. 16

ESERCIZIO 2014

24/04/2015

DESCRIZIONE	COMPETENZA:	CO	Previsioni iniziali	Previsioni assodate	Variazioni in assoluto	Variaz. in %	Impegni	Perc. di realizz.	Mancati	Residuo finale	
		RS		Restano			Impegni		Mancati	Perc. di smalt.	Residuo finale
1110 PROMOZIONE E SVILUPPO DELLE ATTIVITA' SPORTIVE											
TITOLO I - SPESE CORRENTI											
		CO	4.642.779,51	4.838.627,35	193.847,84	4,18	4.778.109,06	98,79	3.643.912,91		1.134.196,15
		RS		3.193.941,47			3.193.941,47		2.289.227,91	71,87	804.713,56
TITOLO I - SPESE IN CONTO CAPITALE											
		CO	0,00	0,00	0,00	0,00	0,00	0,00	0,00		0,00
		RS		14.780,85			14.780,85		0,00	0,00	14.780,85
		CO	4.642.779,51	4.838.627,35	193.847,84	4,18	4.778.109,06	98,79	3.643.912,91		1.134.196,15
		RS		3.208.722,32			3.208.722,32		2.289.227,91	71,34	919.494,21

STATO DI ATTUAZIONE DEI PROGRAMMI

COMUNE DI NAPOLI

Pag. 17

ESERCIZIO 2014

24/04/2015

DESCRIZIONE	COMPETENZA	CO	Previsioni Iniziali	Previsioni Assestate	Variazioni in assoluto	Variazioni %	Impegni	Periodi realizzati	Mandati	Residuo finale	
	RESIDUI	RS		Residuo			Impegni		Mandati	Periodi smaltiti	Residuo finale
1200 - IL WELFARE MUNICIPALE E LE AREE D'INTERESSE PRIORITY DELLE POLITICHE SOCIALI											
TITOLO I - SPESE CORRENTI		CO	94.889.123,01	101.127.871,03	6.238.748,02	6,70	97.189.710,06	96,11	13.395.827,39		83.793.982,67
		RS		108.799.370,33			193.738.373,33		115.023.060,72	57,86	83.719.312,61
TITOLO II - SPESE IN CONTO CAPITALE		CO	2.551.000,63	3.164.132,36	613.131,73	22,12	354.722,22	11,21	0,00		354.722,22
		RS		888.928,76			888.928,76		235.697,35	23,23	683.231,40
		CO	97.260.123,64	104.292.003,39	7.031.879,75	7,20	97.544.432,28	93,53	13.395.827,39		84.148.604,89
		RS		199.688.307,09			199.688.307,09		115.228.758,08	57,70	84.461.549,01

STATO DI ATTUAZIONE DEI PROGRAMMI



COMUNE DI NAPOLI

Pag. 18

ESERCIZIO 2014

24/04/2015

DESCRIZIONE	COMPETENZA:	CO	Previsioni iniziali	Previsioni accertate	Variazioni in assoluto	Variaz. in %	Impegni	Perc. di realizzo	Mandati	Residuo finale	
	RESIDUI:	RS		Residuo			Impegni		Mandati	Perc. di smalt.	Residuo finale
1210 - LE INIZIATIVE PER L'EDUCAZIONE E IL DIRITTO ALLO STUDIO											
TITOLO I - SPESE CORRENTI		CO	57.462.000,72	57.296.076,55	-166.775,17	-0,29	50.644.227,67	88,39	25.041.545,98		25.902.581,68
		RS		57.651.034,59			67.891.034,59		44.891.375,55	66,16	22.959.859,04
TITOLO II - SPESE IN CONTO CAPITALE		CO	690.737,51	690.537,51	-200,00	-0,04	690.489,22	99,99	0,00		690.489,22
		RS		4.511.717,03			4.511.717,03		567.288,94	13,02	3.924.448,09
		CO	59.153.041,23	57.936.556,06	-166.475,17	-0,28	51.334.716,89	88,53	25.041.545,98		25.903.170,91
		RS		72.362.751,62			72.362.751,62		45.478.644,49	62,85	26.684.107,13

STATO DI ATTUAZIONE DEI PROGRAMMI

COMUNE DI NAPOLI

Pag. 19

ESERCIZIO 2014

24/04/2015

DESCRIZIONE	COMPETENZA:	CO	Previsioni iniziali	Previsioni assestate	Variazioni in assoluto	Variaz. in %	Impegni	Percentuali realizzate	Mandati	Residuo finale	
	RESIDUI:	RS		Recupero			Impegni		Mandati	Percentuali realizzate	Residuo finale
1220 - POLITICHE PER LA DIFFUSIONE DELLA CULTURA DELLA LEGALITA'											
TITOLO I - SPESA CORRENTE		CO	0,00	0,00	0,00	0,00	0,00	0,00	0,00	0,00	0,00
		RS		52.500,00			52.500,00		43.500,00	82,86	9.000,00
		CO	0,00	0,00	0,00	0,00	0,00	0,00	0,00	0,00	0,00
		RS		52.500,00			52.500,00		43.500,00	82,86	9.000,00

## STATO DI ATTUAZIONE DEI PROGRAMMI



COMUNE DI NAPOLI

Pag. 20

ESERCIZIO 2014

24/04/2015

DESCRIZIONE	COMPETENZA	CC	Provisioni iniziali	Previsioni assentate	Variazioni in assoluto	Variaz. in %	Impegni	Percentuali realizz.	Mancati	Residuo finale	
										RS	Residuo
1230 - NAPOLI CITTA' INTERNAZIONALE E DELLA FACE											
TITOLO I - SPESE CORRENTI		CC	229.878,87	229.878,87	0,00	0,00	229.878,67	100,00	0,00		229.878,67
		RS		1.007.212,21			1.007.212,21		474.576,14	47,12	532.836,07
TITOLO II - SPESE IN CONTO CAPITALE		CC	0,00	0,00	0,00	0,00	0,00	0,00	0,00		0,00
		RS		96,80			96,80		0,00	0,00	96,80
TOTALE 1230 - NAPOLI CITTA' INTERNAZIONALE DELLA FACE		CC	229.878,87	229.878,87	0,00	0,00	229.878,67	100,00	0,00		229.878,67
		RS		1.007.309,01			1.007.309,01		474.576,14	47,11	532.732,87

STATO DI ATTUAZIONE DEI PROGRAMMI

COMUNE DI NAPOLI

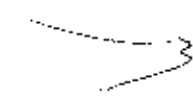
Pag. 21

ESERCIZIO 2014

22/04/2015

DESCRIZIONE	COMPETENZA	CO	Previsioni iniziali	Previsioni assestate	Variazioni in assoluto	Variaz. in %	incontri	Periodi realizzati	Mandati	Residuo finale	
	RESIDUI	RS		Residuo			Impegni		Mandati	Periodi smalt.	Residuo finale
1350 - ATTUAZIONE DEL PROCESSO DI RIFORMA DELL'ENTE COMUNALE LO SVILUPPO ORGANIZZATIVO											
TITOLO I- SPESE CORRENTI											
		CO	1.235.623,08	1.266.525,28	32.702,20	2,65	1.238.091,81	87,61	1.101.572,85		134.518,96
		RS		614.974,62			614.974,62		444.863,79	72,54	170.090,83
TITOLO II- SPESE IN CONTO CAPITALE											
		CO	2.000,00	2.000,00	0,00	0,00	2.000,00	100,00	0,00		2.000,00
		RS		184.204,61			184.204,61		2.090,09	1,13	182.114,52
		CO	1.235.623,08	1.268.525,28	32.702,20	2,65	1.238.091,81	87,62	1.101.572,85		136.518,96
		RS		799.179,23			799.179,23		446.974,18	55,93	352.205,05

## STATO DI ATTUAZIONE DEI PROGRAMMI



COMUNE DI NAPOLI

Pag. 22

ESERCIZIO 2014

24/04/2015

DESCRIZIONE	COMPETENZA:	CO	Previsioni iniziali	Previsioni assicurate	Variazioni in assoluto	Variaz. in %	Impegni	Perce di realizz	Mandat	Residuo finale
				Residuo			Impegni		Mandat	Perce di realizz
1400 - TITO SVILUPPO DELLE ATTIVITA' DI SUPPORTO PER IL FUNZIONAMENTO DEL COMUNE										
TITOLO I - SPESE CORRENTI		CO	412.814.512,37	414.706.575,32	1.892.065,95	0,34	269.785.768,18	65,14	238.281.605,41	31.505.183,77
		RS		134.924.382,86			134.924.382,86		96.041.671,42	38.882.711,44
TITOLO II - SPESE IN CONTO CAPITALE		CO	641.013,97	664.013,97	123.000,00	22,74	390.385,64	58,79	0,00	390.385,64
		RS		10.565.921,88			10.565.921,88		6.888.603,16	4.697.418,72
		CO	413.355.526,34	414.870.589,29	1.515.062,95	0,37	270.187.153,82	65,10	238.281.605,41	31.896.569,61
		RS		145.490.304,74			145.490.304,74		102.930.274,58	43.460.130,16



STATO DI ATTUAZIONE DEI PROGRAMMI

COMUNE DI NAPOLI

Pag. 23

ESERCIZIO 2014

24/04/2015

DESCRIZIONE	COMPETENZA:	CO	Previsioni iniziali	Previsioni assodate	Variazioni in assolute	Variaz. in %	incontri	Periodi realizz.	Mandati	Residuo finale
			RS	Residuo			Impegni		Mandat	Periodi smalt.
1500 DIFFUSIONE ED EROGAZIONE DEI SERVIZI AL CITTADINO										
TITOLO I - SPESE CORRENTI		CO RS	3.129.745,91	3.126.489,79 8.172.726,36	-3.278,12	-0,10	3.042.832,55 8.122.726,36	97,32	397.363,11 4.133.516,82	2.735.269,44 3.989.210,54
TITOLO II - SPESE IN CONTO CAPITALE		CO RS	1.19.755,00	188.761,73 693.853,68	68.011,73	57,63	150.582,18 693.853,68	79,77	0,00 273.643,21	160.582,18 420.310,47
		CO RS	3.249.495,91	3.315.231,52 8.866.580,04	65.735,61	2,02	3.193.214,73 8.816.580,04	96,32	397.363,11 4.407.159,03	2.895.851,62 4.409.221,01
TOTALE SPESE		CO RS	3.687.639.350,31	3.892.852.737,16 3.578.836.036,21	205.212.882,24	5,56	2.210.843.963,31 3.578.836.036,21	58,79	735.875.911,91 1.186.249.357,75	1.474.968.041,49 2.392.550.678,25





RISORSA		RESIDUI CONSERVATI	RESIDUI	RESCSSIONI
RISORSA		DEFINITIVI DI N. BALANCIO	DEFINITIVI DI N. BALANCIO	DEFINITIVI DI N. BALANCIO
RISORSA		RESIDUI	RESIDUI	RESIDUI
RISORSA		COMPETENZA	COMPETENZA	COMPETENZA
RISORSA		TOTALE	TOTALE	TOTALE
11010030	30 - ENVII ANNI PREGRESSI	0,000	171	0,00
		119.907,581	181	164.820,89
		119.907,581	1	164.820,89
11010042	52 - ICIAE ESERCIZI DECORSE	162.586,443	197	11.758,18
		0,000	201	0,00
		162.586,443	1	11.758,18
11010054	54 - TOTALE ROPRATTASSE	82.521,131	211	8.010,88
		0,000	221	0,00
		82.521,131	1	8.010,88
11010060	60 - ADDIZIONALE IRPEF (ART.1 CO.3 D.LGS 366/98)	53.321.061,447	231	31.121.961,44
		67.000.000,000	241	52.212.514,76
		100.321.961,447	1	83.334.476,20
11010062	62 - ADDIZIONALE ROI DIRITTO DI IMBARCO DI PASSEGGERI SULLE AEROMOBILI	0,000	251	0,00
		102.134,910	261	102.134,91
		102.134,910	1	102.134,91
11010063	63 - 5 PER MILLE GETTITO IRPEF	0,000	271	0,00
		0,000	281	0,00
		0,000	1	0,00
11010065	65 - COMPARTICIPAZIONE GETTITO IRPEF	1.547.623,187	291	0,00
		0,000	301	0,00
		1.547.623,187	1	0,00
11010090	90 - ADDIZIONALE CONSUMI ENERGETICA	0,000	311	0,00
		0,000	321	3.350,10
		0,000	1	3.350,10
11010091	91 - IMPOSTA DI SOGGIORNO	1.123.045,111	331	1.490.875,48
		3.900.000,001	341	2.848.975,25
		5.023.045,112	1	4.339.850,73

R I C O R S A		RESIDUI CONSERVATI R STANZIAMENTI		RISCOSSIONI	
		DEFINITIVI DI BILANCIO			
		RISULTATO		RESIDUI	
		COMPETENZA		COMPETENZA	
CODICE E NUMERO		DESCRIZIONE		DESCRIZIONE	
		TOTALE		TOTALE	
1010092	92	CONTRIBUZIONE IVA	3.001 361		0,30
		CP	3.001 361		0,30
		T	3.001		0,30
1010093	93	IMPOSTA DI RUOTO	3.001 371		0,30
		CP	3.001 371		0,30
		T	3.001		0,30
1010094	94	IMPOSTA DI SOGGIORNO RECUPERO AREE DEGRADATE	3.001 381		0,30
		CP	0,001 401		0,01
		T	0,001		0,01
1010095	95	IMPOSTA DI SOGGIORNO SANZIONI SU VEICOLI	0,001 411		0,01
		CP	0,001 421		0,01
		T	0,001		0,01
1010096	96	I.C.E.L. COMPONENTE D.A.S.T.	0,001		0,01
		CP	54.100.000,001	43	56.584.354,45
		T	54.100.000,001		56.584.354,45
TOTALE CATEGORIA 1		RS	182.334.899,007		77.740.135,91
		CP	340.507.302,841		257.312.840,06
		T	522.842.101,848		334.054.975,97





CODICE E NUMERO	DESCRIZIONE	RESIDUI CONSERVATI E STABILIMENTI DEFINITIVI DI BILANZO	M. DI RIF. FALC. SVOL.	RIMBORSI
CATEGORIA III				
TRIBUTI SPECIALI ED ALTRE ENTRATE CRIBUARIE PROPRIE.				
11030220	200 - DIRITTI PUBBLICHI AFFISTATI	RS 51.683,941	581	0,00
		CP 0,000	491	0,00
		T 51.683,941		0,00
11030220	220 - CANONI LEGGE 319/76-UTENZE CIVILI	RS 454.349,897	700	0,00
		CP 0,000	510	0,00
		T 454.349,897		0,00
11030222	222 - CANONI L. 119/76 ESERCIZI SPECIALI	RS 0,000	721	0,00
		CP 0,000	741	0,00
		T 0,000		0,00
11030240	240 - CANONI LEGGE 319/76-INSEDIAMENTI PRODUTTIVI	RS 9.394,741	741	0,00
		CP 0,000	751	0,00
		T 9.394,741		0,00
11030240	250 - ENTRATE DA FONDO DI SOLIDARIETA' COMUNALE OVA FONDO SPECIALE DI RIQUILIBRIO	RS 25.201.011,621	761	27.261.844,86
		CP 379.759.449,401	771	349.561.844,34
		T 402.960.461,021		377.343.693,20
TOTALE CATEGORIA III				
		RS 26.729.230,131		27.261.844,86
		CP 379.759.449,401		349.561.844,34
		T 402.488.679,531		377.343.693,20



R I S O R S A		RESIDUI CONDANNATI E STABILIMENTI DEFINITIVI DI BILANCIO	RESIDUI TALLO RISULTANTI	RESIDUI
CODICE E NUMERO	DESCRIZIONE	CP	COMPETENZA	COMPETENZA
		T	TOTALE	TOTALE
	RESIDUI DEL TITOLO I ENTRATE CAUSICARIE.			
	CATEGORIA I - IMPOSTE.	RS	182.334.899,86	71.040.135,84
		CP	142.507.082,84	297.012.840,88
		T	524.841.982,69	528.752.990,93
	CATEGORIA II - TASSE.	RS	535.570.502,62	62.956.253,64
		CP	247.826.107,00	48.964.852,18
		T	783.396.609,62	128.947.115,70
	CATEGORIA III - TRIBUTI SPECIALI ED ALTRE ENTRATE DESCRIBIBILI PROPRIE.	RS	35.728.250,13	27.762.654,06
		CP	175.259.449,60	348.587.944,94
		T	422.488.429,53	377.543.649,22
	TOTALE TITOLO I	RS	764.634.491,61	182.480.043,54
		CP	565.202.642,84	652.359.532,68
		T	1.329.837.134,45	834.839.576,22





RISORSA		DIRITTI CONSERVATI E SOSTANZIAMENTO DEFINITIVI DI BILANCIO	RICORSI
CODICE R NUMERO	DESCRIZIONE	COMPETENZA	COMPETENZA
		TOTALE	TOTALE
	TOTALE CATEGORIA 1	RS 70.367.471,581	10.466.438,64
		SP 114.748.153,911	99.959.221,42
		T 184.115.642,492	110.425.660,07

CATEGORIA F. NUMERO	DESCRIZIONE	RESIDUI CONSERVATI		RISERBE
		1	2	
CATEGORIA F. NUMERO	DESCRIZIONE	STANZIAMENTI		RISERBE
		1	2	
CATEGORIA F. NUMERO	DESCRIZIONE	BILANCI		RISERBE
		1	2	
CATEGORIA F. NUMERO	DESCRIZIONE	COMPETENZE		RISERBE
		1	2	
		TOTALE		TOTALE
CATEGORIA II				
CONTRIBUTI E TRASFERIMENTI CORRENTI DALLA REGIONE				
2020400	400 - TRASFERIMENTI E CONTRIBUTI PER INTERVENTI SOCIO ASSISTENZIALI	20.673.941,16	1081	4.245.244,85
		19.995.507,91	1091	236.406,39
		31.669.409,07		4.481.644,85
2020402	402 - TRASFERIMENTI E CONTRIBUTI PER PESCONSI DI MAREMME TO WORK	335,15	1101	0,00
		0,00	1111	0,00
		335,15		0,00
2020405	405 CONTRIBUTI REGIONALI PER IL RECUPERO ED IL MANTENIMENTO DEGLI IMMOBILI DEL BENE STORICO	0,00	112	0,00
		0,00	113	0,00
		0,00		0,00
2020410	410 TRASFERIMENTI REGIONALI PER INTERVENTI 0.44/79	7.046.153,03	114	1.348.558,75
		0,00	115	0,00
		7.046.153,03		1.348.558,75
2020415	415 - DALLA REGIONE : FINANZIAMENTI EUROPEI IN ATTUAZIONE DI PROGETTI DEL PROGRAMMA OPERATIVO	6.002.000,00	116	1.534.200,22
		500.000,00	117	0,00
		10.002.000,00		1.534.200,22
2020420	420 TRASFERIMENTI E CONTRIBUTI REGIONALI PER ALIANZE FINALITA'	7.001.926,95	118	101.290,70
		547.559,00	119	0,00
		7.000.000,00		101.290,70
2020426	CONTRIBUTO REGIONALE PER LA REALIZZAZIONE DI SERVIZI DI PREVENZIONE DI CRUIA ED BILIKSIGN	0,00		0,00
		119.700,00	120	119.700,00
		119.700,00		119.700,00
2020430	430 TRASFERIMENTI REGIONALI PER TRASPORTI	70.990.118,93	121	53.981.935,64
		56.434.022,00	122	0,00
		129.474.760,93		53.981.935,64

R I S C R S A		RESIDUI CONSERVATI	RESIDUI
		A FINANZIAMENTI	AISCRIZIONI
		REPENTINI DI	K.
		BILANCIATO	DI
		-RTP	
		VALLO	RESIDUI
		SVOL	
CODICE E NOMES	D E S C R I Z I O N E	COMPETENZA	COMPETENZA
		TOTALE	TOTALE
	TOTALE CATEGORIA II	195.339.360,837	71.661.247,17
		70.362.809,107	356.100,00
		124.976.551,730	72.017.347,17




R I S O R S A		PASSIVE CONSERVATE E FINANZIAMENTI RAPPRESENTATIVE DI BILANCIO			RIMBORSI	
		RS	RESIDUI	N. DI RTP. CALLI SVOLTI	RISERVE	
CODICE E NUMERO	D E S C R I Z I O N E	COMPETENZA	COMPETENZA	COMPETENZA		
		TOTALE	TOTALE	TOTALE		
CATEGORIA IV						
CONTRIBUTI E TRASFERIMENTI DA PARTE DI ORGANISMI COMUNITARI E INTERNAZIONALI.						
2490330	533 - TRASFERIMENTI DA GRANDI COMUNITARI	RS	683.873,48	124	71.788,84	
		CP	628.000,00	130	24.650,30	
		T	1.311.873,48		96.439,14	
	TOTALE CATEGORIA IV	RS	683.873,48		71.788,84	
		CP	628.000,00		24.650,30	
		T	1.311.873,48		96.439,14	



R I S E R V A		RESIDUI CONSERVATI		DESCRIZIONE	
		N. STABILIMENTO			
		DEFINIZIONE DEL BUDGETO		N. DI	
				RIF.	
		RESIDUI		CALCO	
				RISULTO	
		COMPETENZA		COMPETENZA	
		TOTALE		TOTALE	
CATEGORIA V					
CONTRIBUTI E TRASFERIMENTI CORRENTI DA ALTRI ENTI DEL SETTORE PUBBLICO					
1200000	400 - TRASFERIMENTI E CONTRIBUTI PER INTERVENTI SOCIO-ASSISTENZIALI	RS	3.432.488,44	1417	2.328.292,54
		CP	1.241.603,01	1321	3,06
		T	4.774.585,04		2.329.292,53
1200000	500 - CONTRIBUTI DIVERSI DA ALTRI ENTI PUBBLICI	RS	12.973.445,80	1333	86.881,25
		CP	458.000,00	1341	43.095,51
		T	13.471.945,80		135.786,76
1200005	500 - TRASFERIMENTI DIVERSI DA ALTRI ENTI DEL SETTORE PUBBLICO	RS	0,00	1351	0,00
		CP	0,00	1347	0,00
		T	0,00		0,00
TOTALE CATEGORIA V		RS	15.808.932,54		2.414.879,49
		CP	1.139.603,01		43.399,51
		T	19.246.532,54		2.458.272,89

RISORSA		IRREGOLARI CONSERVATI E STABILIMENTI		RESIDUI	
DEFINIZIONE		DEFINIZIONE DI BILANCIO		N. DI F. DI	
DESCRIZIONE		RESIDUI		TALCO	
COMPETENZA		COMPETENZA		COMPETENZA	
TITOLI		TITOLI		TITOLI	
TOTALE		TOTALE		TOTALE	
RIASSUNTO DEL TITOLO II					
ENTRALE DERIVANTE DA CONTRIBUTI E TRASFERIMENTI CORRENTI DELLO STATO, DELLA REGIONE E DI ALTRI ENTI PUBBLICI ANCHE IN RAPPORTO ALL'ESECUZIONE DI FUNZIONI DELEGATE DALLA REGIONE.					
CATEGORIA I CONTRIBUTI E TRASFERIMENTI CORRENTI DALLO STATO.	RR	70.357.471,58			40.464.436,65
	CP	114.549.760,51			99.588.001,42
	T	184.907.232,09			130.052.438,07
CATEGORIA II CONTRIBUTI E TRASFERIMENTI CORRENTI DALLA REGIONE.	RR	115.335.760,93			70.861.067,17
	CP	70.452.855,10			456.100,00
	T	185.788.616,03			72.317.167,17
CATEGORIA III CONTRIBUTI E TRASFERIMENTI DALLA REGIONE PER FUNZIONI DELEGATE.	RR	3.305.661,92			2.849.385,77
	CP	8.437.875,93			4.798.015,15
	T	11.743.537,85			7.647.400,92
CATEGORIA IV CONTRIBUTI E TRASFERIMENTI DA PARTE DI ORGANISMI COMUNITARI E INTERNAZIONALI.	RR	597.873,58			70.285,94
	CP	829.833,00			24.840,00
	T	1.427.706,58			95.125,94
CATEGORIA V CONTRIBUTI E TRASFERIMENTI CORRENTI DA ALTRI ENTI DEL SETTORE PUBBLICO.	RR	15.506.832,64			2.414.574,98
	CP	1.719.833,00			41.286,01
	T	17.226.665,64			2.455.860,99
TOTALE TITOLO II	RR	205.293.530,64			127.753.511,64
	CP	299.722.385,64			109.188.370,63
	T	505.015.916,28			336.941.882,27



A L S O R S A		PREZIO CONSERVATO	STABILIMENTO	RISORSE
		DEFINITIVI DI	N.	
		BILANCIO	DI	
		RIF.		
		TALIC		
		SVOL.		
CODICE E NUMERO	D E S C R I Z I O N E	COMP	CONFERENZA	CONFERENZA
		TOTALE	TOTALE	TOTALE
	TITOLO III			
	ENTRATA EXTRABUDGETARIA			
	CATEGORIA 1			
	PROVENTI DEI SERVIZI PUBBLICI			
13010600	600 DIRITTI SU ATTI STATO CIVILE ED ANAGRAF.	RS	0,000	0,000
		CP	931.214,001	931.499,001
		T	931.214,001	931.499,001
13010610	610 - DIRITTI DI SEGRETARIA	RS	0,000	0,000
		CP	915.344,971	915.344,971
		T	915.344,971	915.344,971
13010620	620 - DIRITTI DIVERSI	RS	4.012.074,452	4.511,720
		CP	1.052.706,321	1.013.128,970
		T	4.054.780,773	4.524,848,690
13010630	630 - PROVENTI DA PARCHEGGI IN CONCESSIONE	RS	2.373.053,430	19,171,340
		CP	2.844,381,270	0,000
		T	4.409.644,700	19.171,340
13010640	640 - PROVENTI MENNE SOCIETA' (R. IVA)	RS	0,000	0,000
		CP	4.034,500,890	4.071.092,000
		T	4.034,500,890	4.071.092,000
13010640	640 - PROVENTI TRASPORTI FUNEBRI ED ALTRI SERVIZI CIMITERIALI (RILEVANTE IVA)	RS	6.774,059,820	469,892,450
		CP	1.287,237,370	507,871,460
		T	9.060,797,190	1.007.543,920
13010642	642 - PROVENTI ALTRI SERVIZI CIMITERIALI	RS	0,000	0,000
		CP	1.500,000,000	1.188.614,000
		T	1.500,000,000	1.188.614,000

CODICE E NUMERO	DESCRIZIONE	PERIODI CONSERVATI		RISERVA	
		M. STAMPAMENTO			
		DEFINITIVO DI	N.		
		BIANCO	DI		
		RE	ALLO	RESIDUI	
		COMPETENZA	SVOL.	COMPETENZA	
		TOTALE		TOTALE	
13010545	545 - PROVENTI DA SERVIZI SOCIO ASSISTENZIALI (R.TVA)	RS	0,00	101	0,00
		CP	26.622,00	152	22.569,74
		T	26.622,00		22.569,74
13010650	650 - PROVENTI ASILO NIDO	RS	4.243,00	153	4.243,00
		CP	520.733,00	154	507.763,00
		T	524.976,00		512.006,00
13010655	655 - PROVENTI IMPIANTI SCORFIVE (R.TVA)	RS	5.434.179,17	155	6.036.518,25
		CP	2.282.560,88	156	2.645.793,31
		T	7.716.740,05		8.682.311,56
13010660	660 - PROVENTI SERVIZI CULTURALI	RS	9.511,10	157	1.197,11
		CP	49.129,41	158	50.453,80
		T	58.640,51		51.650,91
13010662	662 - PROVENTI DA MATRIMONI CIVILI	RS	0,00	159	0,00
		CP	0,00	160	0,00
		T	0,00		0,00
13010665	665 - PROVENTI DA MERCATI (R.TVA)	RS	2.306.816,57	161	474.054,44
		CP	1.545.500,00	162	894.563,44
		T	3.852.316,57		1.368.617,88
13010670	670 - PROVENTI DA STABILIMENTO DI MATRIZIONE (R.TVA)	RS	0,00	163	0,00
		CP	0,00	164	0,00
		T	0,00		0,00
13010680	680 - PROVENTI DAL SERVIZIO EMERGENCY SERVICE	RS	0,00	165	0,00
		CP	0,00	166	0,00
		T	0,00		0,00
13010682	682 - CANONE MINIMO GARANTITO SOCIETA' ELLEN	RS	2.439.681,63	167	2.500.000,00
		CP	1.206.000,00	168	1,00
		T	3.645.681,63		2.500.001,00

R I S O R S A		RESIDUI CONSERVATI		RISORSE	
CODICE E NUMERO	D E S C R I Z I O N E	COMPETENZA		COMPETENZA	
		TOTALE	TOTALE		
1301285	885 CANONE DEDICAZIONE E FOGGIATURA	885	42.768.053,795	1697	5.217,59
		02	15.244.065,895	1701	0,00
		T	58.012.119,690		5.217,59
1301287	887 CANONI DEPECIAZIONE E FOGGIATURA UTENZE NON SERVITE DA ACQUEDOTTO	887	904.529,755	1711	10.238,36
		02	794.580,415	1721	0,00
		T	999.110,165		10.238,36
1301289	890 PROVENTI DI SERVIZI DIVERSI RILEVANTI ALLA SFERZA DELLA IVA	890	6.746.473,327	1731	4.697,09
		02	4.478.349,587	1741	4.526.895,62
		T	11.224.822,914		9.223,71
1301291	891 PROVENTI SERVIZI DIVERSI	891	0,000	1751	3,00
		02	500.000,001	1761	365.274,93
		T	500.000,001		365.274,93
1301292	892 - VIOLAZIONE NORME CONTRATTUALI	892	0,001	1771	3,00
		02	0,000	1781	0,00
		T	0,001		3,00
1301293	893 - SANZIONI AMMINISTRATIVE PER VIOLAZIONE NORMATIVE AMBIENTALI IN TEXA DI RITRIBUTO	893	0,000	1791	3,00
		02	5.000,001	1801	0,00
		T	5.000,001		3,00
1301294	894 PENE SOSPENSIONI SU TRIBUTI COMUNALI	894	165,251	1811	6,04
		02	0,001	1821	0,00
		T	165,251		6,04
1301295	895 CONTRAVVENZIONI REGOLAMENTI COMUNALI	895	2.455.559,461	1831	192.983,25
		02	520.000,001	1841	185.383,00
		T	2.975.559,461		378.366,25
1301299	899 CONTRAVVENZIONI DISCIPLINA DELLA CIRCOSCRIZIONE STRADALE	899	323.011.574,951	1851	10.741.691,02
		02	75.000.000,001	1861	10.795.165,89
		T	398.011.574,951		21.536.856,91

RISORSA		RESIDUI CONSERVATI E SCALZIAMENTI DEFINITIVI DI BILANCIO	N. DI RIF. DI SVOL.	RICOSTRUZIONE
DESCRIZIONE		RESIDUI	ANNO	RESIDUI
DESCRIZIONE		COMPETENZA		COMPETENZA
DESCRIZIONE		TOTALE		TOTALE
TOTALE CATEGORIA T		401.392.715,70		20.429.884,27
		114.126.802,68		34.361.327,23
		521.519.518,38		54.791.211,50

R I S O R S A		MAGGIORI CONSERVATI E STABILIMENTI BENEFICII DI BILANCIO		RISORSE	
		PIE.			
		CALCO			
		SVOL.			
CODICE E NUMERO	DESCRIZIONE	COMPETENZA		COMPETENZA	
		TOTALE		TOTALE	
CATEGORIA II					
PROVENTI DEI RENTI DELL'ENTR.					
13020700	700 - RENTE FONDI EDIFICI E SCOL.	RS	1.971.182,481	187	0,00
		CP	1.284.112,561	188	315.381,47
		T	3.255.295,042		315.381,47
13020710	710 - RENTE DI FABBRICATE	RS	81.651.756,991	1851	367.657,07
		CP	25.645.268,847	1901	10.648.024,54
		T	107.297.025,838		11.215.681,62
13020715	715 UTILIZZO CONTORI E SOTTORRETI	RS	0,00	191	0,00
		CP	0,00	192	0,00
		T	0,00		0,00
13020720	720 ALTRI RENDENTI DI BENI IMMOBILI	RS	1.589.103,461	193	43.500,00
		CP	1.559.256,745	194	1.007.751,80
		T	3.148.360,206		1.051.251,80
13020740	740 - PROVENTI DI SPED. BY ENTE CREDENZIALE	RS	1.255.330,681	195	0,00
		CP	426.842,881	196	141.647,15
		T	1.682.173,562		141.647,15
13020750	750 PROVENTI PER IMMOBILI MATERIALI MOBILI	RS	5.020.000,001	197	5.020.000,00
		CP	2.510.000,001	198	0,00
		T	7.530.000,002		5.020.000,00
13020755	755 - CANONI OCCUPAZIONE SPAZI ED AREE PUBBLICHE	RS	34.224.088,951	199	4.242.023,60
		CP	12.572.000,001	200	5.577.059,34
		T	46.796.088,952		9.819.082,94
13020770	770 - PROVENTI STABILIMENTI SANITARI	RS	0,00	201	0,00
		CP	0,00	202	0,00
		T	0,00		0,00

K I S O R R A		RESIDUI CONSERVATI		RINSCOSTITI	
		D. STANTAMBONE			
		DEFINITIVO DT		M.	
		BILANCI		DT	
		RESIDUI		RESIDUI	
		COMPETENZA		COMPETENZA	
		TOTALE		TOTALE	
13020160	VND - PROVENTI VARI	ES	16.644,761	2001	3.000,00
		CF	31.000,001	2041	4.000,00
		T	47.644,761		6.000,00
13020075	895 PREVENTI DA SANZIONI AMMINISTRATIVE DERIVANTI DA APPLICAZIONE DI NORMATIVE VASTE	ES	0,001		3,00
		CF	56.000,001	2051	3,00
		T	56.000,001		3,00
TOTALE CATEGORIA 77		J ES	125.688.877,381		3.000,00
		J CF	42.049.480,481		17.000,00
		J T	167.738.357,861		20.000,00



CODICE E NUMERO	DESCRIZIONE	RESIDUI		RISCOSSIONI	
		RESIDUI	RESIDUI	RESIDUI	RESIDUI
		COMPETENZA	TRASP.	COMPETENZA	TRASP.
	<b>CATEGORIA III</b>				
	<b>INTERESSI SU ANTICIPAZIONI E CREDITI</b>				
1043800	500 - INTERESSI MORATORI	RS	16.526.159,84	2057	1.478.615,14
		CP	4.405.804,16	2057	1.261.884,16
		T	20.931.964,00		2.740.500,00
1043810	500 - INTERESSI SU IMPIEGHI DI CAPITALI	RS	100.000,00	2001	125.642,49
		CP	1.000.000,00	2001	235.255,36
		T	1.100.000,00		360.897,85
1043815	510 - INTERESSI SU CAPITALI MOBILI	RS	0,00	2101	0,00
		CP	60.000,00	2101	21.194,36
		T	60.000,00		21.194,36
1043820	510 - INTERESSI SU CAPITALI IMMOBILIARI	RS	0,00	2101	0,00
		CP	1.554.548,87	2101	575.540,72
		T	1.554.548,87		575.540,72
	<b>TOTALE CATEGORIA III</b>	RS	16.526.159,84		1.604.257,62
		CP	7.020.153,89		2.894.255,88
		T	23.546.313,73		4.498.513,50

CATEGORIA IV		REGIMI CONSERVATI	REGISTRO
DESCRIZIONE		STABILIMENTI	REGISTRO
CATEGORIA IV		DEPOSITIVI DI	REGISTRO
DESCRIZIONE		BILANCIO	REGISTRO
CATEGORIA IV		REGIMI	REGISTRO
DESCRIZIONE		COMPETENZA	COMPETENZA
CATEGORIA IV		TOTALE	TOTALE
	UTILI NETTI DELLE AZIENDE SPECIALI E PARTECIPAZ. CONTROUTI DI SOCIETA'		
14043850	850 - DIVIDENDI DI PARTECIPAZIONI AZIONARIE	4.112.271,21	214
		17.143.749,00	215
		21.256.060,21	
14043854	855 - UTILI DA SOCIETA' PARTECIPATE	6,33	214
		6,33	215
		12,66	
	TOTALE CATEGORIA IV	4.112.271,21	214
		17.143.749,00	215
		21.256.060,21	

R I H O S T A		RACCOLTI CONSERVATI		RISCOSSIONI		
		I 2 STANZIAMENTI				
		DEBITIVI DI N.				
		BILANCIATO DI OT				
		RISULTI		RISULTI		
		COMPETENZA		COMPETENZA		
		TOTALE		TOTALE		
CATEGORIA V						
PREVENNI DIVERSE						
13050891	891	PROVENNI DERIVATI DIVERSI	RS	0,00	2181	0,00
			CP	5.536,00	2197	5.536,00
			T	5.536,00		5.536,00
13050932	892	VIOLAZIONI NORME CONTRATTUALI	RS	0,00	2207	0,00
			CP	7.421,67	2213	7.421,67
			T	7.421,67		7.421,67
13050980	780	PROVENNI VARI	RS	0,00	2221	0,00
			CP	0,00	2231	0,00
			T	0,00		0,00
13050970	895	DIRITTI DERIVANTI DAL CONTROLLO IMPIANTI TERMICI E SANZIONI AMMINISTRATIVE IN VIOLAZ	RS	0,00	2241	0,00
			CP	253.642,50	2251	253.642,50
			T	253.642,50		253.642,50
13050875	895	PREVENNI DA SANZIONI AMMINISTRATIVE DERIVANTI DA APPLICAZIONE DI NORMATIVE VARIE	RS	0,00	2261	0,00
			CP	171.546,42	2271	171.546,42
			T	171.546,42		171.546,42
13050000	000	PROVENNI DIVERSE DA ATTIVITA' ASSISTENZIALI	RS	0,00	2281	0,00
			CP	23.616,07	2291	23.616,07
			T	23.616,07		23.616,07
13050804	892	PROVENNI DERIVANTI DA PRESTAZIONI ASSE A TERZI (SOCIETA' R/O 7677)	RS	0,00	2301	0,00
			CP	64.005,50	2311	64.005,50
			T	64.005,50		64.005,50
13050805	895	RIBORSE IVA	RS	50.283.226,92	2321	50.283.226,92
			CP	7.821.207,50	2331	58.104.434,42
			T	58.104.434,42		58.104.434,42

R I S O R S A		CREDITI CONSERVATI E STAMPAMENTI DEFINITIVI DI BILANCIO		RISORSE	
		AN	TALCO SMO	ASSOLUTI	
		COMPETENZA		COMPETENZA	
		TOTALE		TOTALE	
CODICE E NUMERO	D E S C R I Z I O N E				
13050907	907 CREDITI TRAP ANNO 2006	AN	0,00	2341	0,00
		CP	0,00	2351	0,00
		T	0,00		0,00
13050909	909 RIMBORSI DALL'UNIONE PER IMPORTI PERSONALI	AN	0,00	2361	0,00
		CP	450.000,00	2371	450.000,00
		T	450.000,00		450.000,00
13350910	910 - RECUPERO DA PERSONALE DIPENDENTE	AN	340.520,72	2381	340.520,72
		CP	552.500,00	2391	552.500,00
		T	1.200.520,72		1.200.520,72
13050911	911 - ACCANTONAMENTO DIFFERENZE PENDENZIALI DIPENDENTI RIMBORSI DAL SERVIZIO CON ASSESTI A	AN	0,00	2401	0,00
		CP	46.000,00	2411	46.000,00
		T	46.000,00		46.000,00
13050912	912 RECUPERI DIVERSI	AN	28.646.987,63	2421	28.646.987,63
		CP	33.828.934,35	2431	33.828.934,35
		T	122.375.921,98		122.375.921,98
13050914	914 - LIQUIDAZIONE I.C.A.	AN	0,00	2441	0,00
		CP	0,00	2451	0,00
		T	0,00		0,00
13050916	916 RENTRATA SPESE PATRIMONIO IMMOBILIARE	AN	21.233.154,14	2461	21.233.154,14
		CP	8.150.554,38	2471	8.150.554,38
		T	29.383.708,52		29.383.708,52
13050920	920 CONFERO DELLO STATO ED ALTRI ENTI PUBBLICI	AN	0,00	2481	0,00
		CP	25.000,00	2491	25.000,00
		T	25.000,00		25.000,00
13050921	921 RIMBORSI DIVERSI DALLO STATO	AN	409.287,58	2501	409.287,58
		CP	403.000,00	2511	403.000,00
		T	809.287,58		809.287,58

R T S O R R A		RESIDUI		RISERVA	
C O D I C E N U M E R O		D E S C R I Z I O N E		C O M P E T E N Z A	
		T O T A L E		T O T A L E	
1040922	922 - CONTRIBUTI E RIMBORSI DIVERSE	RS	142.032,447	2521	21.916,87
		CP	777.491,820	2541	748.284,30
		T	919.524,367		769.201,17
1040924	924 - RECUPERO E REGOLAZIONE DEBITO CICLO RIFIUTI	RS	0,00	2541	0,00
		CP	0,00	2551	0,00
		T	0,00		0,00
1050926	926 - RIBAMBENTE CANNI	RS	500,00	2541	500,00
		CP	5.450,00	2571	1.350,00
		T	5.950,00		3.850,00
1050928	928 - RIMBORSI LAVORI IN DANNO	RS	7.634.543,161	2521	175.222,71
		CP	1.545.200,001	2551	0,00
		T	9.179.743,162		175.222,71
1050927	927 - RECUPERO L.224/95 & 194/90 (ADM - CDP)	RS	0,00	2601	0,00
		CP	0,00	2611	0,00
		T	0,00		0,00
1060928	928 - ENTRATE DERIVANTI DALLA LIQUIDAZIONE DELLA SOCIETA' ARROCCO DI NAPOLI	RS	0,00	2621	0,00
		CP	0,00	2631	0,00
		T	0,00		0,00
1050930	930 - PROVENTI DIVERSE CON VINCELE DI SUREA	RS	3.921.022,660	2541	1.672.370,28
		CP	5.024.306,211	2551	721.624,35
		T	8.945.328,871		2.393.994,63
1050933	933 - LIQUIDAZIONE SOCIETA' ROMANA PER IL GIUGLIO 2000	RS	0,00	2551	0,00
		CP	0,00	2671	0,00
		T	0,00		0,00
1050936	936 - PROVENTI DA OPERAZIONI DI FINANZA DERIVATA	RS	0,00	2681	0,00
		CP	4.555.553,421	2691	4.596.418,51
		T	4.555.553,421		4.596.418,51

V

CODICE P. NUMERO	DESCRIZIONE	TRATTI CONSERVATI		RIFORMAZIONE
		RE	TE	
		COMPETENZA		COMPETENZA
		TOTALE		TOTALE
1050940	940 - RECUPERO DAL CONCESSIONARIO DELLA RISCOSSIONE DEI TRIBUTI	123.389,360	2701	0,00
		0,000	2711	0,00
		123.389,360		0,00
1050942	942 - RIMBORSI E RECUPERI AVVOCATURA	11.625.543,920	2721	248.178,75
		894.572,390	2731	258.230,54
		12.520.116,310		506.409,29
1050943	943 - RIMBORSO DELLA TASSA DI CONCESSIONE GOVERNATIVA PER LA TELEFONIA MOBILE	0,000	2741	0,00
		0,000	2751	0,00
		0,000		0,00
1050944	944 - AUTORIZZAZIONI MATERIA EDILIZIA E FIANZI CARRAT	0,000	2761	0,00
		1.142.928,370	2771	537.882,85
		1.142.928,370		537.882,85
1050946	946 - AUTORIZZAZIONI AGRI SCARTOLE	1.580,000	2781	0,00
		2.060,000	2791	2.560,00
		3.640,000		2.560,00
1050955	955 - ALTRI PROVVENIRI DIVERSI	2.510.888,710	2801	370.437,00
		208.258,000	2811	17.024,20
		2.719.146,710		387.461,20
1050960	960 - ALTRE ENTRATE NON CLASSIFICABILI	200.549,400	2821	7.549,75
		11.074,020	2831	5.111,67
		211.623,420		12.661,42
1050970	970 - CREDITI DA C.S.L.	4.484.572,390	2841	37.705,50
		0,000	2851	0,00
		4.484.572,390		37.705,50
1050980	980 - RECUPERO COSTI SMALTIMENTO	1.573.597,160	2861	0,00
		0,000	2871	0,00
		1.573.597,160		0,00

RISORSA		RESIDUI CONSERVATI T STANZIAMENTI DEFINITIVI DI BILANCIO	N. DI RIS. CALCO RIVOL.	RISCOSSIONI
MODICE E NUMERO	D E S C R I Z I O N E	COMPETENZA		COMPETENZA
		TOTALE		TOTALE
1505090	450 RISTORAZIONE PUNTI REGIONE CAMPANIA	SS 0,00 2880		0,00
		CS 0,00 2990		0,00
		T 0,00 5870		0,00
TOTALE CATEGORIA 9		SS 241.282.862,407		24.064.197,95
		CS 54.124.420,684		21.423.079,88
		T 245.407.283,091		45.487.277,83

M I S C U R A		RESIDUI CONSERVATI	RESIDUI	DISCOSSIONI
		E SPANZIAMENTI		
		DEFINITIVI DEL	N.	
		BILANCIO	1 11	
		REP.		
		ANNO		RESIDUI
		AVVIG.		
CODICE E NUMERO	D E S C R I Z I O N E	CP I	CONFERENZA	CONFERENZA
		T	TOTALE	TOTALE
RIASSUNTO DEL TITOLO III				
ENTRATE EXTRABUDGETARIE.				
CATEGORIA I - PROVENTI DEI SERVIZI PUBBLICI.				
		RS	407.952.116,721	20.429.644,27
		CP	114.126.530,081	14.301.157,26
		T	521.858.918,797	34.730.801,53
CATEGORIA II - PROVENNI DEI BENI DELL'ENTE.				
		RS	109.628.877,397	3.776.030,87
		CP	42.669.480,440	17.989.820,71
		T	157.678.357,837	21.765.851,58
CATEGORIA III - INTERESSI SU ANTICIPAZIONI E CREDITI.				
		RS	16.171.812,830	1.702.258,62
		CP	7.620.173,040	7.884.967,00
		T	23.791.985,870	9.587.225,62
CATEGORIA IV - UTILI NETTI DELLE AZIENDE SPECIALI E PARTECIPATE, DIVIDENDI DI SOCIETA'.				
		RS	4.112.271,219	0,00
		CP	17.547.795,001	1.180.190,00
		T	21.659.066,220	1.180.190,00
CATEGORIA V - PROVENNI DIVERSE.				
		RS	181.282.665,300	25.889.497,94
		CP	14.124.426,430	21.423.979,85
		T	245.407.091,730	47.313.477,79
TOTALE TITOLO III				
		RS	744.589.941,497	57.474.471,51
		CP	234.461.601,340	74.615.898,55
		T	979.051.412,437	132.090.370,06



R I S O R S A		RESIDUI CONSERVATI E SCIANZIAMENTI DEFINITIVI DI BILANCO		RISORSE	
RS	RESIDUI	VALLO	RESIDUI		COMPETENZA
CP	COMPETENZA	COMPETENZA	COMPETENZA		TOTALE
T	TOTALE	T	TOTALE		T
ENTRATE DERIVANTI DA ALIENAZIONI, DA TRASFERIMENTI DI CAPITALE E DA RISCOSSIONI ET CETERA.					
CATEGORIA I ALIENAZIONE DI BENI PATRIMONIALI.					
4011000	1000 - RICAVO DA VENDITA NICCHIE E CONFORSTI ARBO RISTORANTI	RS CP T	1.169,87 0,00 1.169,87	290 291 581	0,00 0,00 0,00
4011010	1010 - RICAVO Cessioni IMMOBILI	RS CP T	124.128.852,16 7.250,00 124.129.512,16	282 292 574	0,00 0,00 0,00
4011015	1015 - Cessioni AZIONARI	RS CP T	0,00 3,00 3,00	254 255 509	0,00 0,00 0,00
4011016	1016 - Cessione QUOTE AZIONARIE SGRAC	RS CP T	0,00 0,00 0,00	285 286 571	0,00 0,00 0,00
4011018	1018 - Cessione QUOTE AZIONARIE SGRAC	RS CP T	0,00 0,00 0,00	288 289 577	0,00 0,00 0,00
4011020	1020 - RICAVI DA RISCOSSIONI ALLOGGI	RS CP T	0,00 0,00 0,00	300 301 601	0,00 14.213,13 14.213,13
4011030	1030 - RICAVI DA ALIENAZIONE ALTR. CATEGORIE	RS CP T	0,00 1.100,00 1.100,00	302 303 605	0,00 0,00 0,00

R T R O R S A		RESIDUI CONSERVATI E SCARICAMENTI DEGNITIVI DI BILANCIO		RISCOSSIONI	
CODICE NUMERO	DESCRIZIONE	RESIDUI	VALORE	RESIDUI	COMPENSA
		COMPETENZA		COMPETENZA	
		TOTALE		TOTALE	
1401034	1035 - ALIENAZIONE BENI IMMOBILIARI	AS	106.804.481,131	3047	3.050.011,89
		CP	300.000,000	3050	0,00
		T	106.804.481,131		3.050.011,89
1401036	1035 - CONFERIMENTO IMMOBILIZZAZIONI MATERIALI A FONDO IMMOBILIARE	AS	0,000	3051	0,00
		CP	0,000	3071	0,00
		T	0,000		0,00
	TOTALE CATEGORIA T	AS	210.438.223,441		3.050.011,89
		CP	300.000,000		0,00
		T	210.740.663,441		3.050.011,89

R I S O R S A		TERRITORIO	CONDIRETTI	TOTALE	CONDIRETTI	TOTALE
		RS	CP	TOTALE	RS	CP
CODICE E NUMERO	DESCRIZIONE					
	CATEGORIA 11					
	TRASFERIMENTI DI CAPITALE DALLO STATO					
14021049	1049 - CONTRIBUTI IN COMPLESSO PER ACQUISIZIONE IMMOBILI	RS	CP	2.582.364,501	3051	3.001
				2.582.364,501		3.001
14021050	1050 - TRASFERIMENTI STATALI PER INCORVENZI SOGNANI	RS	CP	1.139.347,321	3101	3.001
				1.139.347,321		3.001
14021051	1051 FINANZIAMENTO STATALE STRUTTURE 2003	RS	CP	1.623.546,281	3121	6.53
				1.623.546,281		6.53
14021052	1052 TRASFERIMENTI STATALI PER INTERVENTI ESP	RS	CP	44.062.453,771	3141	6.53
				44.062.453,771		6.53
14021053	1053 - TRASFERIMENTI STATALI PER LA SALUTE SUL TERRITORIO	RS	CP	8.278.510,201	3161	6.53
				8.278.510,201		6.53
14021054	1054 - TRASFERIMENTI STATALI PER L'AMBIENTE	RS	CP	7.986.590,141	3181	6.53
				7.986.590,141		6.53
14021055	1055 TRASFERIMENTI STATALI PER INTERVENTI DI PROTEZIONE CIVILE	RS	CP	0,001	3201	3,00
				0,001		3,00
14021056	1056 - TRASFERIMENTI STATALI PER TRASPORTI	RS	CP	66.504.361,791	3221	13.227.841,40
				66.504.361,791		13.227.841,40

RISORSA		TRASFERIMENTI CONSERVATI E STABILIMENTI DEFINITIVI DI BILANCIO		RIS. TAVOL RISULT		RISORSE	
CODICE E NUMERO	DESCRIZIONE	CP	TOTALE			COMPETENZA	TOTALE
4021130	1130 TRASFERIMENTI FPO OPERE ORGANIZZAZIONE	RS	2.554.258,37	324		0,00	
		CP	0,00	325		0,00	
		T	2.554.258,37			0,00	
4021140	1140 TRASFERIMENTI STATALI PER LA MICROCIVILTÀ	RS	11.807.608,56	326		9.336.364,00	
		CP	626.381.750,70	327		0,00	
		T	537.189.362,26			9.336.364,00	
4021160	1160 TRASFERIMENTI STATALI PER EFFICACIA SOCIALE	RS	1.464.478,84	328		0,00	
		CP	5.379.543,00	329		2.402.025,39	
		T	6.844.021,84			2.402.025,39	
4021165	1165 TRASFERIMENTI STATALI RTN, INNOVAZIONE	RS	0,00	330		0,00	
		CP	0,00	331		0,00	
		T	0,00			0,00	
4021170	1170 - TRASFERIMENTI STATALI PER IMPIANTI SPORTIVI	RS	0,00	332		0,00	
		CP	0,00	333		0,00	
		T	0,00			0,00	
4021180	1180 - TRASFERIMENTI STATALI PER "VALE SCAMPIA"	RS	0,00	334		0,00	
		CP	0,00	335		0,00	
		T	0,00			0,00	
4021200	1200 FONDO ORDINARIO INVESTIMENTO	RS	0,00	336		0,00	
		CP	0,00	337		0,00	
		T	0,00			0,00	
4021212	1212 TRASFERIMENTI STATALI FUNZIONI DELEGA COMMISSARIATO DI GOVERNO AUTOSCUOLA RMFR	RS	11.870.882,07	338		272.582,00	
		CP	2.352.768,76	339		1.116.817,69	
		T	14.223.650,83			1.389.399,69	
4021215	1215 - ALTRI TRASFERIMENTI STATALI	RS	15.917.469,67	340		18.500.000,00	
		CP	15.741.221,14	341		304.899,75	
		T	46.660.720,51			18.804.899,75	

R I S O R S A		RESIDUI CONSERVATI	STIPENDI	STRUMENTI
		SCALARI	NON SCALARI	
		COMPETENZA	COMPETENZA	COMPETENZA
		TOTALE	TOTALE	TOTALE
4021230	1250 - TRASFERIMENTI STATALI RECUPERO REAL ALBERGO DEI SOVRE	977.971,997	442	0,00
		0,00	443	0,00
		977.971,997		0,00
4021235	1255 - DALLO STATO: FINANZIAMENTI EUROPEI PER L'ATTUAZIONE DI PROGETTI DEL PROGRAMMA SPESA	4.591.841,681	444	183.591,67
		0,00	445	0,00
		4.591.841,681		183.591,67
4021240	1300 - TRASFERIMENTI STATALI PER INTERVENTI SUL PATRIMONIO ARTISTICO MONUMENTALE	3,001	446	3,00
		0,00	447	0,00
		3,001		3,00
4021241	1501 - TRASFERIMENTI MINISTERO INFRASTRUTTURE EDANO NAZIONALI PER "CITTA'	0,00	448	0,00
		22.000.000,00	449	0,00
		22.000.000,00		0,00
TOTALE CATEGORIA II		225.849.929,701		15.520.773,66
		075.393.510,051		15.331.835,86
		861.943.447,787		51.852.609,49

COSTO E NUMERO	DESCRIZIONE	RESIDUI CONSERVATI		RISCOSSIONI
		RESIDUI	TALBO	
		COMPETENZA	COMPETENZA	
		TOTALE	TOTALE	TOTALE
	CATEGORIA 111			
	TRASFERIMENTI DI CAPITALE DALLA REGIONE			
4331170	1272 - TRASFERIMENTI STABILI PER INTERVENTI SER	RS 4.845.587,00	350	0,00
		CP 0,00	450	0,00
		T 5.045.587,00		0,00
4331270	1270 - FINANZIAMENTI REGIONALI INTERVENTI SER	RS 6.399.304,93	350	10.000,00
		CP 0,00	450	0,00
		T 6.399.304,93		10.000,00
4331280	1280 - TRASFERIMENTI REGIONALI PER INTERVENTI SINTIPICA TERRITORIO	RS 25.620,94	450	0,00
		CP 0,00	450	0,00
		T 25.620,94		0,00
4331285	1285 - TRASFERIMENTI REGIONALI DI ALBERGO PER OGNI NEONATO	RS 251.025,50	350	153.552,00
		CP 0,00	350	0,00
		T 251.025,50		153.552,00
4331290	1290 - FINANZIAMENTI REGIONALI RICOVERO IMMOBILI L.457/75	RS 422.727,06	350	0,00
		CP 0,00	350	0,00
		T 422.727,06		0,00
4331295	1295 - FINANZIAMENTI REGIONALI PER ROTTAMAZIONE IMMOBILI CONFISCATI	RS 0,00	350	0,00
		CP 0,00	450	0,00
		T 0,00		0,00
4331300	1300 - TRASFERIMENTI REGIONALI PER INTERVENTI PORNARCI	RS 166.396,70	350	166.396,70
		CP 0,00	450	0,00
		T 166.396,70		166.396,70
4331310	1310 - TRASFERIMENTI REGIONALI PER INTERVENTI SUL TERRITORIO	RS 3.658.117,14	350	0,00
		CP 0,00	450	0,00
		T 3.658.117,14		0,00

B I S O G N I		RESIDUI		RISULTATO	
CODICE & DENARO	D E S C R I Z I O N E	COMPETENZA	COMPETENZA	COMPETENZA	COMPETENZA
		TOTALE	TOTALE	TOTALE	TOTALE
14031320	1320 - TRASFERIMENTI REGIONALI PER L'AMBIENTE	24.201.234,52	3661	0,00	
		24.201.234,52	3661	0,00	
14031330	1330 - TRASFERIMENTI REGIONALI PER LA METROPOLITANA	464.903,47	3681	0,00	
		464.903,47	3681	0,00	
14031335	1335 - TRASFERIMENTI REGIONALI SENZA A	96.801.742,55	3701	10.916.141,53	
		96.801.742,55	3701	10.916.141,53	
14031336	1336 - TRASFERIMENTI REGIONALI PER TRASPORTI	784.204,53	3721	0,00	
		784.204,53	3721	0,00	
14031340	1340 - TRASFERIMENTI REGIONALI PER EDILIZIA SCOLASTICA	919.648,24	3741	142.621,84	
		919.648,24	3741	142.621,84	
14031350	1350 - TRASFERIMENTI REGIONALI PER INTERVENTI IMMOBILIARI	532.473,90	3771	0,00	
		532.473,90	3771	0,00	
14031355	1355 - TRASFERIMENTI REGIONALI PER INTERVENTI SOCIALI	124.805,12	3781	0,00	
		124.805,12	3781	0,00	
14031360	1360 - ALTRI TRASFERIMENTI REGIONALI PER INVESTIMENTI	25.194.209,65	3801	0,00	
		25.194.209,65	3801	0,00	
14031370	1370 - TRASFERIMENTI REGIONALI INNOVAZIONI TECNOLOGICHE	544,85	3821	0,00	
		544,85	3821	0,00	

RIPRESA		RESIDUI CONSERVATI	RESIDUI	ALLEGGERIMENTI
		2 FINANZIAMENTI	TRACCIA	
		DEBITI LIV. 2	TRACCIA	
		ATTACCO	TRACCIA	
			TRACCIA	
CODICE E NUMERO	DESCRIZIONE	COMPETENZA	COMPETENZA	COMPETENZA
		TOTALE	TOTALE	TOTALE
1401190	1350 - TRASFERIMENTI REGIONALI PER IMPIANTI SPORTIVI	RS 3.100.000,00 304		0,00
		CF 27.150,00 305		54.300,00
		T 3.127.150,00		54.300,00
1401190	1355 -TRASFERIMENTI REGIONALI EDILIZIA PASTORALE	RS 59.454.822,58 306		109.069,41
		CF 0,00 487		0,00
		T 59.454.822,58		109.069,41
1401190	1390 - BAIJA REGIONE : FINANZIAMENTI EUROPEI PER L'ATTUAZIONE DEI PROGETTI DEL PROGRAMMA	RS 416.550.400,00 448		177.257.517,41
		CF 266.420.800,00 384		3.700.000,00
		T 682.970.200,00		180.957.517,41
1401190	1395 - TRASFERIMENTI REGIONALI RIMBORSO RISTRUTTORE EDIFICI	RS 2.250.000,00 390		0,00
		CF 0,00 351		0,00
		T 2.250.000,00		0,00
TOTALE CATEGORIA 135		T 679.708.104,41		148.874.984,23
		CF 266.420.800,00		3.700.000,00
		T 946.128.904,41		152.574.984,23





B I L A N C I O		RESIDUI CONSERVATI E SPANZIAMENTI DEFINITIVI DI BILANCIO		RITROSCOSTI	
CODICE E NUMERO	D E S C R I Z I O N E	C O D I C E	M. D. I.	R E S T O	
				COMPETENZA	COMPETENZA
		T O T A L E		T O T A L E	
CATEGORIA V					
TRASFERIMENTI DI CAPITALE DA ALTRI SOGGETTI					
14051000	1000 TRASFERIMENTI UNIONE EUROPEA TRASPORTI	AS	3,000	4000	3,000
		CP	3,000	4000	3,000
		T	3,000		3,000
14051010	1010 TRASFERIMENTI C.E. URBAN	AS	428.999,999	4040	0,00
		CP	0,000	4040	0,00
		T	428.999,999		0,00
14051020	1020 - TRASFERIMENTI C.E. RIQUALIFICAZIONI URBANE	AS	578.456,921	4050	0,00
		CP	0,000	4050	0,00
		T	578.456,921		0,00
14051030	1030 - TRASFERIMENTI C.E. INTERVENTI FOMNARI	AS	0,000	4060	0,00
		CP	0,000	4060	0,00
		T	0,000		0,00
14051040	1040 - ALTRI TRASFERIMENTI UNIONE EUROPEA	AS	0,000	4100	0,00
		CP	0,000	4110	0,00
		T	0,000		0,00
14051500	1000 TRASFERIMENTI DA ALTRI SOGGETTI	AS	10.481.649,250	9120	0,00
		CP	883.194,750	9130	383.152,25
		T	11.464.844,000		383.152,25
14051500	1500 - PROVENTI ONERI DI URBANIZZAZIONE	AS	8.809,031	4140	403.385,79
		CP	1.467.106,471	4150	1.881.664,27
		T	1.475.915,502		2.095.050,06
14051990	1990 - PROVENTI CONCESSIONI MULLIZIE - SANATORIE E SINDONI	AS	565.832,441	4160	688.000,70
		CP	4.000.000,000	4170	119.600,00
		T	4.565.832,441		797.600,70

R I C E R C A		RESIDUI CONSERVATI E STANZIAMENTI DEFINITIVI DI BILANCIO	N. DI C/1	DISCOSSIONI
MODULO E NUMERO	D E S C R I Z I O N E	RESIDUI	CALCOLO RISOL.	RESIDUI
		COMPETENZA		COMPETENZA
		TOTALE		TOTALE
1001420	1420 - DISCOSSIONE CREDITI	RS 0,00	418	0,00
		CP 0,00	419	0,00
		T 0,00		0,00
	TOTALE CATEGORIA V	RS 2.169.760,63		2.071.585,75
		CP 5.350.391,22		2.130.720,92
		T 17.918.191,69		3.202.306,67



R T D O R S A		CATEGORIA VI		RISCOSSIONI	
D E R I C R I T A T O N E		RISCOSSIONE DI CREDITI			
CODICE E NUMERO		SE	COMPENSA	RAE	COMPENSA
			TOTALE		TOTALE
14061600	1620 - PRELEVAMENTO DIRITTI BANCARI	SE	0,001 4201		0,00
		CF	0,001 4201		0,00
		T	0,001		0,00
14061620	1620 - RISCOSSIONE CREDITI	SE	0,001 4221		0,00
		CF	0,001 4221		0,00
		T	0,001		0,00
	TOTALE CATEGORIA VI	SE	0,001		0,00
		CF	0,001		0,00
		T	0,001		0,00

CODICE E NUMERO	DESCRIZIONE	RESIDUI CONSERVATI E RINVIAMENTI DEFINITIVI DI BILANCIO		RIF. TALIC AVVIG.	RISCOSSIONI
		RESIDUI COMPETENZA	RESIDUI COMPETENZA		
		TOTALE	TOTALE		TOTALE
RIAGGIUNTO DEL TITOLO IV					
GENERALE DELL'AVANTI DA ALIENAZIONI, DA TRASFERIMENTI DI CAPITALE E DA RISCOSSIONI DI CREDITI.					
CATEGORIA I - ALIENAZIONE DI BENI PATRIMONIALI.					
		232.478.203,44			3.052.911,69
		372.240,00			24.273,13
		232.748.463,44			3.069.224,79
CATEGORIA II - TRASFERIMENTI DI CAPITALE DALLA STATO.					
		225.845.929,73			39.526.772,59
		278.933.518,09			24.417.824,86
		804.943.447,78			54.832.695,44
CATEGORIA III - TRASFERIMENTI DI CAPITALE DALLA REGIONE.					
		675.768.134,49			148.874.884,23
		267.475.599,24			3.902.611,64
		943.183.732,68			152.777.495,87
CATEGORIA IV - CRASSIAMENTI DI CAPITALE DA ALTRI ENTI DEL SETTORE PUBBLICO.					
		13.353.824,27			170.254,38
		14.003,00			11.449,56
		13.500.634,27			181.594,79
CATEGORIA V - TRASFERIMENTI DI CAPITALE DA ALTRI SOGRUATI.					
		12.182.763,64			3.071.985,78
		5.550.391,22			2.199.722,32
		17.518.151,65			3.271.708,10
CATEGORIA VI - RISCOSSIONI DI CREDITI.					
		0,00			0,00
		0,00			0,00
		0,00			0,00
TOTALE TITOLO IV					
		1.112.522.822,51			142.548.645,66
		949.134.765,51			21.480.189,48
		2.069.562.679,02			214.140.865,14

R I S O R S A		BENEFICI CONSERVATIVI E RIMBORSAMENTI		RISCOSSIONI	
		BENEFICI DI RILASCIO		RISULTI	
		BENEFICI TALLO		RISULTI	
		COMPETENZA		COMPETENZA	
		TOTALE		TOTALE	
INDICE E NUMERO	D E S C R I Z I O N E				
	TITOLO V				
	ENTRATE DERIVANTI DA ACCENTONDI DI PRESTITI,				
	CATEGORIA I				
	ANTEICIPAZIONI DI CASSA.				
14012000	2000 - ANTEICIPAZIONI DI CASSA	RR	0,00	424	0,00
		CP	500.000.000,00	425	0,00
		C	500.000.000,00		0,00
	TOTALE CATEGORIA I	RR	0,00		0,00
		CP	500.000.000,00		0,00
		C	500.000.000,00		0,00

R I S O R S A		RESIDUI	VALLO	RESIDUI	RESIDUI
CODICE & NUMERO	DESCRIZIONE	CP	COMPETENZA	T	COMPETENZA
		T	TOTALE	T	TOTALE
CATEGORIA TT					
FINANZIAMENTI A BREVE TERMINE					
5002100	2100 - FINANZIAMENTI A BREVE TERMINE	RS	2.001	4261	0,00
		CP	2.001	4271	0,00
		T	2.001		0,00
5002110	2110 ANTICIPAZIONI FONDO ROTATIVO PENSIONALISTICO	RS	0,00	4281	0,00
		CP	0,00	4291	0,00
		T	0,00		0,00
5002115	2111 ANTICIPAZIONE FONDO CUSAPP PER INTERVENTI DI DEMOLIZIONE OPERE ABUSIVE	RS	5.595.828,181	4301	89.943,15
		CP	5.595.828,181	4311	3,00
		T	5.595.828,181		90.946,15
TOTALE CATEGORIA 11		RS	5.595.828,181		89.943,15
		CP	5.595.828,181		3,00
		T	5.595.828,181		90.946,15

R I S O R S A		RESIDUI CONSERVATI E SOSPENSIONI DEFINITIVE DI BILANCIO	RESIDUI TACCO	RETROCESSIONI
CODICE E NUMERO	D E S C R I Z I O N E	CF	COMPETENZA	COMPETENZA
		T	TOTALE	TOTALE
	CATEGORIA 111			
	ASSUNZIONI DI MUTUI E PRESTITI			
15032240	2240 - ANTICIPAZIONE CO.FD. 29 A VALORE SUL FONDO DI CHI AL DECRETO-LEGGE 8 APRILE 2013, N.	SS CP T	0,001 569.954.517,937 569.954.517,937	4321 4331 569.954.797,91
15032250	2250 - ANTICIPAZIONE AI FONDI ARD. 4 E 5 D.L. 174/2012	SS CP T	0,001 175.239.291,251 175.239.291,251	4341 4351 175.239.291,25
15033000	3000 - ASSUNZIONI MUTUI ENERGI DI ESPROPRIO	AS CP T	0,001 0,001 0,001	4361 4371 0,00
15033005	3005 - MUTUI PER RINEGOZIAZIONE/CONVERSIONE	AS CP T	0,001 0,001 0,001	4381 4391 0,00
15033020	3020 - MUTUI METROPOLITANA	AS CP T	39,781 160.000.000,001 160.000.000,781	4401 4411 0,00
15033025	3025 - MUTUI A CARICO STATO PER INTERVENTI TRASPORTO RAPIDO DI MASSA	AS CP T	7.516.855,501 0,001 7.516.855,501	4421 4431 0,00
15033030	3030 - MUTUI L.T.R. - LINEA 6	AS CP T	74.894,271 0,001 74.894,271	4441 4451 0,00
15033035	3035 - MUTUI AZIENDE PARTICOLARI	AS CP T	0,001 0,001 0,001	4461 4471 0,00



A L L O R S A		TERRITORIO CONSUNTIVO		MISCONFERIONI	
		M. STABILIMENTO DEFINITIVO DEL BILANCIO		I. S. I. D. I. R. I. F.	
		RESIDUI		VALLO SVOL.	
		COMPETENZA		COMPETENZA	
		TOTALE		TOTALE	
INDICE E NUMERO	DESCRIZIONE	CP	COMPETENZA	I	COMPETENZA
		T	TOTALE	T	TOTALE
15033044	3044 - MUTUI COSTITUZIONE SOCIETA' MISTE	RS	0,00	444	0,00
		CP	0,00	444	0,00
		T	0,00	1	0,00
15033045	3045 - MUTUI RESTRUTTURAZIONE/ADGIAMENTO L. 426/94	RS	61.396,94	451	0,00
		CP	0,00	451	0,00
		T	61.396,94	1	0,00
15033048	3048 - MUTUI PER VIABILITA', STRADAZIONE STRADALE E ARREDO URBANO	RS	1.767.502,93	452	456.302,63
		CP	0,00	452	0,00
		T	1.767.502,93	1	456.302,63
15033049	3049 - MUTUI ACQUISTO IMMOBILI, RESTRUTTURAZIONE E ALLEGAMENTO L. 46/90	RS	71.422,95	454	0,00
		CP	0,00	454	0,00
		T	71.422,95	1	0,00
15033057	3057 - MUTUI PER RECUPERO E RESTAURI IMMOBILI COMUNALI	RS	512.336,66	456	0,00
		CP	0,00	456	0,00
		T	512.336,66	1	0,00
15033058	3058 - MUTUI PER RECUPERO, RISTRUTTURAZIONE E ALLEGAMENTO IMMOBILI ADIBITI A SERVIZI SPECIFICI	RS	437.031,50	458	0,00
		CP	0,00	458	0,00
		T	437.031,50	1	0,00
15033065	3065 - MUTUI RESTRUTTURAZIONE ED ADGIAMENTO L. 426/94 IMMOBILI AD USO ASSISTENZIALE	RS	6.649,90	461	0,00
		CP	0,00	461	0,00
		T	6.649,90	1	0,00
15033070	3070 - MUTUI PER INTERVENTI FOGGART	RS	140.995,21	462	140.995,21
		CP	0,00	462	0,00
		T	140.995,21	1	140.995,21
15033080	3080 - MUTUI EDILIZIA SCOLASTICA	RS	1.081.045,48	464	289.690,82
		CP	0,00	464	0,00
		T	1.081.045,48	1	289.690,82

CODICE E NUMERO	DESCRIZIONE	RESIDUI CONSERVATI E STABILIMENTI DEFINITIVI DI BILANCIO		SITUAZIONE
		RESIDUI	AVVOLGIMENTO	
		COMPETENZA	AVVOLGIMENTO	COMPETENZA
		TOTALE	TOTALE	TOTALE
1000000	1000 - MUTUI INTERVENTI SUL TERRITORIO	85	9.126.376,099	4661
		CP	3,000	4671
		T	9.126.373,099	
1000100	1010 - MUTUI COSTRUZIONE E ACQUISTO NUOVI ALLESTI	85	7.459.700,681	4661
		CP	3,000	4671
		T	7.459.700,681	
1000120	1020 - MUTUI ACQUISTO AUTOMEZZI	85	0,000	4701
		CP	0,000	4711
		T	0,000	
1000130	1030 - MUTUI IMPIANTI SEGNALATI	85	3.041.662,681	4721
		CP	0,000	4731
		T	3.041.662,681	
1000150	1050 - ALTRI MUTUI	85	59.261.653,651	4741
		CP	5.000,000,000	4751
		T	64.261.653,651	
1000200	1020 - MUTUI CON CONTRIBUTO PARZIALE IN FONDI BANI REGIONE/STATO	85	0,000	4761
		CP	0,000	4771
		T	0,000	
1000400	1040 - MUTUI CO.CO.DI.PP. - AIRDORCO FONDO NEGATIVO PROGETTUALITA'	85	0,000	4781
		CP	0,000	4791
		T	0,000	
	TOTALE CATEGORIA 100	85	131.858.507,351	4761
		CP	832.000,000,000	4771
		T	1.064.508,351,351	



CODICE E NUMERO	DESCRIZIONE	RESIDUI CONSERVATI		RESIDUI
		DEFINITIVI DI BILANCIO	DEFINITIVI DI BILANCIO	
RISORSA		RESIDUI	RESIDUI	RESIDUI
DEBITAZIONE		RESIDUI	RESIDUI	RESIDUI
RIASSUNTO DEL TITOLO V		COMPETENZA		COMPETENZA
ENTRATE DERIVANTI DA ACCONTO DI PRESTICI		TOTALE	TOTALE	TOTALE
CATEGORIA I	ANTICIPAZIONI DI CASSA.	RS	2,000	2,000
		CP	100.000.000,000	100,000,000,000
		T	500.000.000,000	500,000,000,000
CATEGORIA II	FINANZIAMENTI A BREVE TERMINE.	RS	89.840,15	89,840,15
		CP	1.000.000,000	1,000,000,000
		T	89.840,15	89,840,15
CATEGORIA III	ASSUNZIONE DI MUTUI E PRESTICI.	RS	17.764,520,72	17,764,520,72
		CP	942.193.502,500	942,193,502,500
		T	1.005.702.509,947	1,005,702,509,947
CATEGORIA IV - EMISSIONE DI PRESTICI OBBLIGAZIONARI.		RS	0,00	0,00
		CP	0,00	0,00
		T	0,00	0,00
TOTALE TITOLO V		RS	137.104.418,84	137,104,418,84
		CP	1.445.193.702,500	1,445,193,702,500
		T	1.572.298.121,347	1,572,298,121,347

RIFORMA		BILANCI CONSERVATI E STANZIAMENTI DEFINITIVI DI BILANCIO		RISULTATI	
		RESIDUI	VALLO	RESIDUI	
		COMP	COMP	COMP	
CODICE E NUMERO	DESCRIZIONE	TOTALE	TOTALE	TOTALE	TOTALE
TITOLO VI					
ENTRATE DA SERVIZI PER CONTO DI TERZI					
74010000	6 01 - RITENUTE PREVIDENZIALI ED ASSISTENZIALI AL PERSONALE	46.527.500,00	482	20.254.095,42	
74020000	6 02 - RITENUTE INERIALI	91.235.093,08	4641	45.351.455,84	
75030000	6 03 - ALTRE RITENUTE AL PERSONALE PER CONTO DI TERZI	23.465.000,00	487	15.044.578,90	
76040000	6 04 - DEPOSITI CAUTIONATI	1.018.457,82	488	15,79	
76050000	6 05 - RITENUTE INERIALI PER SERVIZI PER CONTO DI TERZI	67.294.973,66	4911	20.392.784,76	
78060000	6 06 - RIMBORSO DI ANTICIPAZIONE DI FONDI PER IL SERVIZIO ECONOMICO	4.140.800,00	4931	2.215.061,77	
80070000	6 07 - DEPOSITI PER SPESE CONTRATTUALI	1.753.532,82	4951	363.450,65	
	TOTALE TITOLO VI	238.485.499,88		112.439.997,88	

R I S O R S A		IRREGOLARI CONSERVATI E SPENSIAMENZI RISPECTIVI DI RISANDIO		RISORSE	
		RS	RESIDUI	N. DI RTP	TALTO SVOL.
CODICE E NUMERO	D E S C R I Z I O N E	CP	COMPETENZA		COMPETENZA
			TOTALE		TOTALE
BILANCO GENERALE DELLA PARTE PRIMA					
E N T R A T E					
RIPARTIZIONE DEI TITOLI					
	TITOLO I - ENTRATE TRIBUTARIE.	RS	744.634.491,00		744.634.491,00
		CP	456.852.642,34		456.852.642,34
		T	1.201.487.134,55		1.201.487.134,55
	TITOLO II - ENTRATE DERIVANTI DA CONTRIBUTI E TRASFERIMENTI CORRENTI DELLO STATO, DELLA REGIONE E DA FUNZIONI DELEGATE DALLA REGIONE.	RS	206.197.733,65		206.197.733,65
		CP	154.771.665,94		154.771.665,94
		T	401.939.788,59		401.939.788,59
	TITOLO III - ENTRATE EXTRABUDGETARIE.	RS	744.589.241,40		744.589.241,40
		CP	234.401.871,05		234.401.871,05
		T	979.251.412,45		979.251.412,45
	TITOLO IV - ENTRATE DERIVANTI DA ALIENAZIONI, DA TRASFERIMENTI DI CAPITALE E DA RISCOSSIONI DI CREDITI.	RS	1.137.513.800,00		1.137.513.800,00
		CP	949.144.763,00		949.144.763,00
		T	2.086.657.673,00		2.086.657.673,00
	TITOLO V - ENTRATE DERIVANTI DA ACCENSIONI DI CREDITI.	RS	137.104.435,54		137.104.435,54
		CP	1.945.193.802,58		1.945.193.802,58
		T	1.578.296.438,12		1.578.296.438,12
	TITOLO VI - ENTRATE DA SERVIZI PER CONTO DI TERZI.	RS	10.837.837,02		10.837.837,02
		CP	227.502.553,06		227.502.553,06
		T	238.486.691,58		238.486.691,58
	TOTALE GENERALE	RS	2.480.319.201,74		2.480.319.201,74
		CP	3.958.320.814,28		3.958.320.814,28
		T	6.975.504.837,75		6.975.504.837,75



INTERVENTI		RESIDUI CONSERVATI E STABILIMENTI	PAGAMENTI
CODICE E NUMERO	DESCRIZIONE	RESIDUI	RESIDUI
		CP	CP
		TOTALE	TOTALE
	TITOLO 1		
	SPESA CORRENTE		
	FUNZIONE 1		
	FUNZIONI GENERALI DI AMMINISTRAZIONE, DI GESTIONE E DI CONTROLLO		
	SERVIZIO 1		
	ORGANI ISTITUZIONALI, PARTECIPAZIONE E DECENTRAMENTO		
1010101	INTERVENTO 1 - PERSONALE	488	2.775,83
		95.558.093,87	95.542.783,28
		96.247.004,55	96.561.559,11
1010102	INTERVENTO 2 - ACQUISTO DI BENT DI CONSUMO S/O MATERIE PRIME	500	793.256,31
		299.703,08	4.082,90
		7.829.865,74	797.249,11
1010103	INTERVENTO 3 - PRESTAZIONI DI SERVIZI	502	4.107.299,82
		8.554.771,81	8.130.012,14
		15.917.767,04	12.236.285,96
1010104	INTERVENTO 4 - UTILIZZO DI BENI DI TERZI	504	526.808,57
		524.000,00	626,78
		1.618.297,87	527.437,45
1010105	INTERVENTO 5 - TRASFERIMENTI	506	0,00
		1.000,00	0,00
		153.000,00	0,00
		151.000,00	0,00
1010106	INTERVENTO 6 - INTERESSI PASSIVI E ONERI FINANZIARI DIVERSI	508	0,00
		3,00	0,00
		1.285.914,78	776.332,13
		1.285.614,16	778.940,79



INDEAVVENTO		RESIDUI CONSERVATI E STANZIAMENTI DEFINITIVI TR. BILANCIATO	N. 31 RIP.	PAGAMENTI
		RESIDUI	DATA SERV.	RESIDUI
CODICE E NUMERO	DESCRIZIONE	COMPETENZA		COMPETENZA
		TOTALE		TOTALE
110-6107	INTERVENZO 7 IMPOSTE E TASSE	RS 1 847.335,981	5107	847.335,981
		CP 1 5.578.187,107	5117	5.446.883,921
				6.317.630,901
110-6108	INTERVENZO 8 - ONER. SUBORDINATI DELLA SEZIONE CORRENTE	RS 1 220.862,507	5121	220.862,507
		CP 1 499.904,634	5131	227.082,451
				308.450,421
	TOTALE SERVIZIO I	RS 1 11.305.613,502		6.317.192,701
		CP 1 112.462.571,072		108.134.302,451
		TR 1 124.268.284,572		114.472.195,591

V

CODICE E NUMERO	DESCRIZIONE	RESIDUI CONSERVABILI		PAGAMENTI
		R. SPANZIAMENTI DEFINITIVI DI BILANCIO	R. SPANZIAMENTI DEFINITIVI DI BILANCIO	
		RESIDUI	RESIDUI	RESIDUI
		COMPETENZA TOTALE	COMPETENZA TOTALE	COMPETENZA TOTALE
	SERVIZIO II			
	REGISTRI GENERALI, PERSONALE E ORGANIZZAZIONE			
11010201	INTERVENTO 1 PERSONALE	RE 210.875,124	5147	175.725,45
		CP 10.723.028,891	5151	10.595.836,41
		T 10.943.804,015		10.811.461,86
11010202	INTERVENTO 2 ACQUISTO DI BENI DI CONSUMO E/O MATERIE PRIME	RE 95.802,101	5147	49.170,43
		CP 7.742,371	5171	35,22
		T 104.544,643		49.205,65
11010203	INTERVENTO 3 - PRESTAZIONI DI SERVIZI	RE 4.950.956,312	5147	2.753.273,45
		CP 1.192.595,761	5191	203.014,95
		T 6.143.552,073		2.956.288,40
11010204	INTERVENTO 4 - UTILIZZO DI BENI DI TERZO	RE 122.537,091	5147	95.404,92
		CP 186.054,807	5271	120.637,28
		T 308.591,898		216.042,20
11010205	INTERVENTO 5 - TRASFERIMENTI	RE 0,000	5247	0,00
		CP 0,000	5251	0,00
		T 0,000		0,00
11010206	INTERVENTO 6 INTERESSI PASSIVI E ONERI FINANZIARI DIVERSI	RE 0,000	5247	0,00
		CP 7.575,730	5251	7.575,73
		T 7.575,730		7.575,73
11010207	INTERVENTO 7 IMPUOSTE E TASSE	RE 89.203,551	5261	80.488,91
		CP 575.968,730	5271	571.430,85
		T 665.172,281		652.919,76
11010208	INTERVENTO 8 - ONERI STRAORDINARI DELLA GESTIONE CORRENTE	RE 0,000	5201	0,00
		CP 0,000	5251	0,00
		T 0,000		0,00

INTERVENTO		RESIDUI CONSERVATI	SCANZIAMENTI	RESIDUI
DESCRIZIONE		COMPETENZA	COMPETENZA	COMPETENZA
DESCRIZIONE		TOTALE	TOTALE	TOTALE
TOTALE SERVIZIO 11		4.721.761,14	3.254.706,57	11.624.308,55
		12.693.356,54		14.765.195,12
		17.423.720,69		

INCRAVENTO		RESIDUI CONSERVATI E STRALZAMENTI DEFINITIVI DA BILANCIO	RESIDUI COMPRESA	PAGAMENTI
CODICE E NUMERO	DESCRIZIONE	RESIDUI COMPRESA	TOTALE	TOTALE
ESERCIZIO III				
GESTIONE ECONOMICA, FINANZIARIA, PROGRAMMAZIONE, PROVVEDITORATO E CONTROLLO DI GESTIONE.				
1010301	INTERVENTO 1 - PERSONALE	0,001 5301	4.002.530,56	4.002.530,56
		CF 4.002.530,561 5311		
		T 4.002.530,561		
1010302	INTERVENTO 2 - ACQUISTO DI BENI DI CONSUMO E/O MATERIE PRIME	95.569,691 5321	49.463,03	49.463,03
		CF 17.414,871 5331		
		T 133.103,481		
1010303	INTERVENTO 3 - PRESTAZIONI DI SERVIZI	1.056.682,641 5341	515.968,01	515.968,01
		CF 563.390,281 5351		
		T 1.056.682,641		
1010304	INTERVENTO 4 UTILIZZO DI BENI DI TERZI	41.189,681 5351	66.218,60	66.218,60
		CF 70.000,001 5371		
		T 277.199,681		
1010305	INTERVENTO 5 - TRASFERIMENTI	1.323,001 5381	1.323,00	1,323,00
		CF 1,823,001 5391		
		T 2,823,001		
1010306	INTERVENTO 6 - INTERESSI PASSIVI E ONERI FINANZIARI DIVERSI	0,001 5401	0,00	0,00
		CF 15,000,001 5411		
		T 15,000,001		
1010307	INTERVENTO 7 - IMPOSTE E TASSE	41.497,331 5421	192.444,71	192.444,71
		CF 194,854,651 5431		
		T 235,694,981		
1010308	INTERVENTO 8 - ONERI STRAORDINARI DELLA GESTIONE CORRENTE	1.452,941,231 5441	393,007,95	393,007,95
		CF 144,001 5451		
		T 1.452,940,231		



INTERVENTO		TRATTAMENTO	CONSERVATIVO	PAGAMENTO
		R	R	
		DEFINITIVO ET	N.	
		BILANCIO	ET	
			KIF.	RESIDUI
		RS	VALLO	
			SVOL	
CODICE E NUMERO	DESCRIZIONE	CP	COMPETENZA	COMPETENZA
		T	TOTALE	TOTALE
	SERVIZIO IV			
	GESTIONE DELLE ENTRATE TRIBUTARIE E SERVIZI FISCALI.			
1010401	INTERVENTO 1 - PERSONALE	RS	0,00	0,00
		CP	3.454.367,85	3.375.174,12
		T	3.454.367,85	3.375.174,12
1010402	INTERVENTO 2 ACQUISIZIONE DI BENI DI COSTRIZIONE E/O MATERIE PLUMBEE	RS	14.878,42	10.704,52
		CP	25.060,00	0,00
		T	39.938,42	10.704,52
1010403	INTERVENTO 3 PRESTAZIONI DI SERVIZI	RS	11.139.264,77	3.535.415,49
		CP	6.111.741,20	35.736,14
		T	17.251.005,97	3.571.151,63
1010404	INTERVENTO 4 UTILIZZO DI BENI DI TERZI	RS	571.056,20	555.005,50
		CP	578.000,00	47.706,75
		T	1.149.056,20	632.712,25
1010405	INTERVENTO 5 - TRASFERIMENTI	RS	564.041,54	655,62
		CP	200.000,00	75,30
		T	764.041,54	730,92
1010406	INTERVENTO 6 - INTERESSI PASSIVI E ONERI FINANZIARI DIVERSI	RS	36.789,89	46.857,20
		CP	1.426.030,00	31.413,79
		T	1.462.819,89	78.271,00
1010407	INTERVENTO 7 IMPOSTE E TASSE	RS	85.879,42	31.200,18
		CP	214.643,77	197.453,01
		T	299.523,19	228.653,19
1010408	INTERVENTO 8 ONERI STRAORDINARI DELLA GESTIONE CORRENTE	RS	6.111.264,77	4.455.852,04
		CP	5.139.731,26	2.387.487,25
		T	11.251.005,97	6.843.339,29

INTERVENTO		RESIDUI CONSERVATI E RASCIAMENTI DEFINITIVI DI BILANCIO	PAGAMENTI N. DI
RS	RESIDUI	TALLO INVAL.	RESIDUI
CP	COMPETENZA		COMPETENZA
	TOTALE		TOTALE
	TOTALE SERVIZIO TV	RS I 42.119.064,741	I 9.387.489,90
		CP I 16.138.529,987	I 6.119.982,61
		T 58.751.594,817	I 15.227.462,51

V

INTERVENTO		RESIDUI CONSERVATI E SCAMBIAMENTI DEFINITIVI DI BILANCO	N. I DC	PAGAMENTI
CODICE E NUMERO	DESCRIZIONE	RESIDUI	VALORI	RESIDUI
		COMPETENZA	I	COMPETENZA
		TOTALE		TOTALE
SERVIZIO V GESTIONE DEI BENI DEMANIALI E PATRIMONIALI				
11010501	INTERVENTO 1 PERSONALE	RS 0,000 942		0,00
		CP 9.546.139,960 943		9.536.888,91
		T 9.546.139,960		9.536.888,91
11010502	INTERVENTO 2 ACQUISTO DI BENI DI CONSUMO F/O MACERIE PRIME	RS 223.000,780 944		67.150,19
		CP 41.680,170 945		1,00
		T 264.680,950		67.151,19
11010503	INTERVENTO 3 - PRESTAZIONI DI SERVIZI	RS 85.181.172,840 946		8.326.734,26
		CP 20.790.608,540 947		11.397.322,40
		T 105.971.781,380		19.724.056,66
11010504	INTERVENTO 4 - UTILIZZO DI BENI DI TERZI	RS 151.888,800 948		72.919,71
		CP 197.000,000 949		20.210,86
		T 348.888,800		93.130,57
11010505	INTERVENTO 5 TRASFERIMENTI	RS 0,000 950		0,00
		CP 600.000,000 951		0,00
		T 600.000,000		0,00
11110506	INTERVENTO 6 INTERRESI PASSIVI E ONERI FINANZIARI DIVERSI	RS 22.489,440 952		0,00
		CP 4.015.412,600 953		4.126.732,25
		T 4.037.902,040		4.126.732,25
11010507	INTERVENTO 7 - IMPOSTE E TASSE	RS 1.059.204,610 954		56.436,22
		CP 7.045.879,610 955		976.725,45
		T 8.105.084,220		1.033.161,67
11010508	INTERVENTO 8 - ONERI STRAORDINARI DELLA GESTIONE CORRENTE	RS 9.680.788,900 956		2.895,70
		CP 4.146.725,800 957		371.373,40
		T 13.827.514,700		3.267.269,10




INTERVENDO		RESIDUI CONSERVATI E SCAMBIAMENTI DEFINITIVI DEL BILANCIO	N. DI RIF. ALLO SPOT.	PAGAMENTI ASSLORI
DESCRIZIONE		COMPETENZA		COMPETENZA
CODICE E NUMERO		TOTALE		TOTALE
	TOTALE ARRIVATO V	RS 71.119.459,681		9.542.983,061
		CP 41.215.590,101		27.792.573,241
		T 112.335.049,782		37.335.556,302

V

INTERVENTO		RESIDUI CONSERVATI		PAGAMENTI	
		E SPANZIAMENTI			
		DEFINITIVI UL N.			
		STLANO DI			
		RTP			
		CANTO SVOL		RESIDUI	
		COMPETENZA		COMPETENZA	
		TOTALE		TOTALE	
CODICE NUMERO	DESCRIZIONE	RS	CP		
	SERVIZIO V.I.				
	UFFICIO DIRETTORE				
1010601	INTERVENTO 1 - PERSONALE	RS	CP	11.720.059,177	5787
				4.589.366,247	5797
				12.309.425,424	
					1.223.694,29
					278.552,87
					1.502.247,16
1010602	INTERVENTO 2 - ACQUISTO DI BENI DI CONSUMO E/O MATERIE PRIME	RS	CP	65.067,047	5807
				15.189,381	5817
				80.256,428	
					5.072,53
					5.072,53
1010603	INTERVENTO 3 - PRESTAZIONI DI SERVIZI	RS	CP	2.552.925,697	5827
				341.173,881	5837
				2.894.099,578	
					496.747,82
					6.082,91
					492.240,53
1010604	INTERVENTO 4 - UTILIZZO DI BENI DI TERZI	RS	CP	284.478,867	5847
				108.306,887	5857
				176.171,980	
					88.562,89
					45.706,75
					134.269,75
1010605	INTERVENTO 5 - TRASFERIMENTI	RS	CP	0,001	5867
				0,001	5877
				0,001	
					0,00
					0,00
1010606	INTERVENTO 6 - INTERESSI PASSIVI E ONERI FINANZIARI DIVERSI	RS	CP	0,001	5887
				71.366,022	5897
				71.366,022	
					0,00
					71.366,02
					71.366,02
1010607	INTERVENTO 7 - IMPOSTE E TASSE	RS	CP	27.246,271	5907
				27.751,101	5917
				55.097,372	
					7.844,87
					14.854,11
					27.346,10
1010608	INTERVENTO 8 - ONERI STRAORDINARI DELLA GESTIONE CORRENTE	RS	CP	0,001	5927
				0,001	5937
				0,001	
					0,00
					0,00
					0,00



INTERVENZO		CREDITI CONSERVATI E STANZIAMENTI DEFINITIVI DI RILANCIO		PAGAMENTI	
		N.		RISORSE	
		RIS.		RISORSE	
CODICE E NUMERO	DESCRIZIONE	CP	COMPETENZA	CP	COMPETENZA
		TOTALE		TOTALE	
SERVIZIO VII					
ANAGRAFE, STATO CIVILE, ELETTORALE, LEVA E SERVIZIO STATISTICO.					
11010701	INTERVENTO 1 - PERSONALE	RS	150.419,141	5941	150.419,141
		CP	4.452.217,111	5951	4.435.849,99
		T	4.602.636,252	1	4.486.669,67
11010702	INTERVENTO 2 - ACQUISTO DI BENI DI CONSUMO A/G MATERIE PRIME	RS	41.533,851	5961	41.533,851
		CP	67.650,102	5971	62.804,50
		T	109.183,953	1	104.338,35
11010703	INTERVENTO 3 - PRESTAZIONI DI SERVIZI	RS	807.533,851	5981	807.533,851
		CP	854.809,501	5991	375.237,23
		T	1.662.343,352	1	1.182.771,08
11010704	INTERVENTO 4 - UTILIZZO DI BENI DI TERZI	RS	43.469,571	6001	0,00
		CP	0,000	6011	0,00
		T	43.469,571	1	0,00
11010705	INTERVENTO 5 - TRASPORTI	RS	25.500,001	6021	25.500,00
		CP	84.160,000	6031	0,00
		T	109.660,001	1	25.500,00
11010706	INTERVENTO 6 - INTERESSI PASSIVI E ONERI FINANZIARI DIVERSI	RS	0,000	6041	0,00
		CP	0,000	6051	0,00
		T	0,000	1	0,00
11010707	INTERVENTO 7 - IMPOSTE E TASSE	RS	52.058,191	6061	52.058,191
		CP	215.912,652	6071	200.541,651
		T	267.970,843	1	252.599,842
11010708	INTERVENTO 8 - ONERI STRAORDINARI DELLA SEZIONE CORRENTE	RS	27.260,001	6081	27.260,00
		CP	0,000	6091	0,00
		T	27.260,001	1	27.260,00



INTERVENTO		RESIDUI CONSERVATI	STANTAMENTO	SACCHETTI
DEFINITIVE DI		BILANCIO	RESIDUI	COMPETENZA
DESCRIZIONE		TOTALE	TOTALE	TOTALE
CODICE E NUMERO	DESCRIZIONE	AS	CP	T
	ENTRATA SERVIZIO VEI	1.181.189,211	5.479.843,687	5.661.032,898
		5.536.111,877		5.695.321,46

V

INTERVENTO		RESIDUI CONSERVATI A FINANZIAMENTO DEFINITIVO DEL BILANCIO		PAGAMENTI	
		RESIDUI	TACCO	RESIDUI	
		CP	CP	CP	
		COMPETENZA		COMPETENZA	
		TOTALE		TOTALE	
	SERVIZIO VITI				
	ALTRI SERVIZI GENERALI				
1010901	INTERVENTO 1 - PERSONALE	RS	15.217.813,851	6101	8.799.444,07
		CP	81.121.838,421	6111	78.696.933,14
		T	156.339.652,272		84.496.427,45
1010902	INTERVENTO 2 - ACQUISTO DI BENI DI CONSUMO A/O MATERIE PRIME	RS	1.889.101,551	6121	886.787,55
		CP	419.767,317	6131	0,00
		T	2.308.868,868		886.787,55
1010903	INTERVENTO 3 PRESTAZIONI DI SERVIZI	RS	122.891.999,397	6141	112.751.350,16
		CP	37.589.778,420	6151	69.339.775,49
		T	160.481.777,817		182.091.125,65
1010904	INTERVENTO 4 - UTILIZZO DI BENI DI TERZI	RS	3.343.436,330	6161	1.573.762,43
		CP	7.445.823,500	6171	61.427,82
		T	10.789.259,830		1.635.190,25
1010905	INTERVENTO 5 - TRASFERIMENTI	RS	21.841.248,520	6181	8.644.621,33
		CP	10.233.782,520	6191	1.979.897,38
		T	32.075.031,040		10.624.518,71
1010906	INTERVENTO 6 - INTERESSI PASSIVI E ONERI FINANZIARI DIVERSI	RS	0,000	6201	0,00
		CP	30.421.975,410	6211	30.314.261,25
		T	30.421.975,410		30.314.261,25
1010907	INTERVENTO 7 - IMPOSTE E TASSE	RS	4.511.903,430	6201	2.707.585,97
		CP	11.281.721,410	6211	9.310.233,56
		T	15.793.624,840		12.017.819,53
1010908	INTERVENTO 8 - ONERI STRAORDINARI DELLA GESTIONE CORRENTE	RS	121.530.805,021	6211	68.758.496,63
		CP	64.951.134,151	6251	10.439.421,56
		T	186.481.939,172		79.197.918,19

I N T E R V E N T O		RESIDUI CONSERVATI		PARAMENZI	
		P. STANZIAMENTI			
		DEFINIZIONE DI BILANCIO			
		RES	TALC	RESIDUI	
		COMPETENZA		COMPETENZA	
		TOTALE		TOTALE	
11010011	INTERVENTO 10 FUNDS SVALUTAZIONE CRUDEFI	K1	3,007	6257	3,000
		CP	124.590.285,747	6270	3,000
		T	124.590.285,744		3,000
11010011	INTERVENTO 11 - FOSCO DI RISERVA	RS	3,001	6281	3,000
		CP	120.962,371	6291	3,000
		T	120.962,371		3,000
	ENTRATA SERVIZIO VIII	SE	251.260.272,132		188.481.496,52
		CS	433.782,093,034		222.262.810,83
		T	724.342.365,215		410.744.307,35

V

INTERVENTO		ESERCIZI CONSERVATI		PARAMETRI
		E SCARICAMENTI		
		DEFINITIVI DI	M.	
		RIANZIO	U.	
			RES.	
		RE	TADE	REGIMI
CODICE E NUMERO	DESCRIZIONE	CF	COMPONENZA	COMPONENZA
		T	TOTALE	TOTALE
RIASSUNTO DELLA FUNZIONE 1				
FUNZIONI GENERALI DI AMMINISTRAZIONE, DI GESTIONE E DI CONTROLLO.				
SERVIZIO I	ORGANI ISTITUZIONALI, PARTECIPAZIONE E DECENTRAMENTO.	RS	11.505.513,50	8.547.182,76
		CP	72.983.671,07	109.134.002,46
		T	174.288.284,57	114.471.185,16
SERVIZIO II	SEGRETARIA GENERALE, PERSONALE E ORGANIZZAZIONE.	RS	4.731.764,34	3.154.106,47
		CP	12.493.556,54	11.624.159,55
		T	17.125.320,88	14.778.266,02
SERVIZIO III	GESTIONE ECONOMICA, FINANZIARIA, PROGRAMMAZIONE, PREVEDICAZIONE E CONTROLLO DI GESTIONE.	RS	4.024.488,26	1.016.625,92
		CP	5.557.152,64	5.096.728,81
		T	9.581.640,90	6.113.354,73
SERVIZIO IV	GESTIONE DELLE ENTRATE TRIBUTARIE E SERVIZI FISCALI.	RS	42.019.084,74	8.087.468,70
		CP	16.152.829,09	8.119.882,67
		T	58.171.913,83	16.207.351,37
SERVIZIO V	GESTIONE DEI BENI DEMANTALI E PATRIMONIALI.	RS	71.219.459,65	4.342.443,68
		CP	41.225.550,10	27.061.871,24
		T	112.445.009,75	31.404.314,92
SERVIZIO VI	UFFICIO TECNICO.	RS	10.551.168,13	1.431.522,66
		CP	5.152.592,21	421.140,89
		T	15.703.760,34	1.852.663,55
SERVIZIO VII	ANAGRAFE, STATO CIVILE, RITORNO, LEVA E SERVIZI STATISTICI.	RS	1.161.168,21	814.499,78
		CP	5.474.843,66	5.086.302,27
		T	6.636.011,87	5.900.801,46



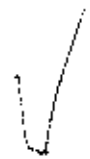
INTERVENTO		RESIDUI CONSERVATI E SCANZIAMENTI DEFINITIVI DI BILANCIO	RIP. TASSO ISVAP.	PAGAMENTI
CODICE 1	DESCRIZIONE	COMPETENZA	TOTALE	COMPETENZA
		TOTALE	TOTALE	TOTALE
	SERVIZIO VITI - ALTRI SERVIZI GENERALI	RR 1 29.150.274,134		139.481.496,521
		CP 1 453.182.777,061		220.231.613,901
		1 1 724.343.056,211		410.693.107,421
	TOTALE FUNZIONE 1	RS 1 485.172.015,362		331.268.737,381
		CP 1 642.552.577,297		481.851.599,831
		1 1 1.127.724.627,391		813.120.336,911

V

INTERVENTO		CLASSIFICAZIONE	RESIDUI	PAGAMENTI
CODICE E NUMERO	DESCRIZIONE	COMPETENZA	RESIDUI	COMPETENZA
	FUNZIONE 11			
	FUNZIONI RELATIVE ALLA GIUSTIZIA.			
	SERVIZIO 1			
	UFFICI GIUDIZIARI.			
11020103	INTERVENTO 3 PRESTAZIONI DI SERVIZI	AS CF T	0,00 0,00 0,00	0,00 0,00 0,00
11020105	INTERVENTO 5 TRASFERIMENTI	AS CF T	0,00 0,00 0,00	0,00 0,00 0,00
11020106	INTERVENTO 6 - INTERESSI PASSIVI E ONERI FINANZIARI DIVERSI	AS CF T	0,00 0,00 0,00	0,00 0,00 0,00
	TOTALE SERVIZIO 1	AS CF T	0,00 0,00 0,00	0,00 0,00 0,00

INTERVENTO		RESIDUI CONGRUATI R. STABILIMENTI DEFINITIVI DI BILANCIO		RISULTATI	
		RESIDUI	RESIDUI	RESIDUI	RESIDUI
		COMPETENZA	COMPETENZA	COMPETENZA	COMPETENZA
		LOCALE	LOCALE	LOCALE	LOCALE
CODICE F. NUMERO	DESCRIZIONE				
	SERVIZIO DI MARA COMENDANTALE E ALTRI SERVIZI.				
1020201	INTERVENTO 1 - INFRASTR.	RS	2.001.639		2.001.639
		CP	2.001.637		2.001.637
		T	2.001.637		2.001.637
1020202	INTERVENTO 2 - ACQUISTO DI BENI DI CONSUMO E/T MATERIE PRIME	RS	0.001.670		0.001.670
		CP	0.001.674		0.001.674
		T	0.001.674		0.001.674
1020203	INTERVENTO 3 - PRESTAZIONI DI SERVIZI	RS	0.001.640		0.001.640
		CP	0.001.641		0.001.641
		T	0.001.641		0.001.641
1020204	INTERVENTO 4 - UTILIZZO DI BENI DI TERZI	RS	0.001.642		0.001.642
		CP	0.001.643		0.001.643
		T	0.001.643		0.001.643
1020205	INTERVENTO 5 - TRASFERIMENTI	RS	0.001.644		0.001.644
		CP	0.001.645		0.001.645
		T	0.001.645		0.001.645
1020206	INTERVENTO 6 - INTERESSI PASSIVI E ONERI FINANZIARI DIVERSI	RS	0.001.646		0.001.646
		CP	0.001.647		0.001.647
		T	0.001.647		0.001.647
1020207	INTERVENTO 7 - IMPOSTE E TASSE	RS	0.001.648		0.001.648
		CP	0.001.649		0.001.649
		T	0.001.649		0.001.649
1020208	INTERVENTO 8 - ONERI STRAORDINARI DELLA GESTIONE CORRENTE	RS	0.001.650		0.001.650
		CP	0.001.651		0.001.651
		T	0.001.651		0.001.651

INTERVENTO		RESIDUI CONSERVATI E STABILIMENTI OPERTIVI II BILANCIO		PAGAMENTO	
		RE	SP	RE	SP
		COMPETENZA		COMPETENZA	
		TOTALE		TOTALE	
TOTALE SERVIZIO II		RE	3,001	RE	3,00
		SP	3,001	SP	3,00
		T	3,001	T	3,00



INTERVENTO		RESIDUI CONSERVATI E SCALZIAMENTI DEFINITIVI DI BILANCIO	ESIT.	PAGAMENTI
		RS	TALCO	SERVIZIO
SECTORE E NUMERO	DESCRIZIONE	CP	ESGOL	COMPETENZA
		TOTALE	TOTALE	TOTALE
RISERVA DELLA FUNZIONE IT				
FUNZIONI RELATIVE ALLA GESTIONE.				
SERVIZIO 1 - UFFICI COMMERCIALI.				
		RS	0,00	0,00
		CP	0,00	0,00
		T	0,00	0,00
SERVIZIO 11 - CASA CIRCOSCRIZIONALE E ALTRI SERVIZI.				
		RS	0,00	0,00
		CP	0,00	0,00
		T	0,00	0,00
TOTALE FUNZIONE IT		RS	0,00	0,00
		CP	0,00	0,00
		T	0,00	0,00

INTERVENTO		RESIDUI	CONSERVATI	PAGAMENTI
		PRESTATI	E STANZIAMENTI	
		DEFINITIVI DI	BILANCIO	
		RESIDUI	TALCO	RESIDUI
		COMPETENZA	COMPETENZA	COMPETENZA
		TOTALE	TOTALE	TOTALE
CODICE E NUMERO	DESCRIZIONE			
	PENSIONI III			
	PENSIONI DI POLIZIA LOCALE			
	SERVIZIO I			
	POLIZIA MUNICIPALE			
11030101	INTERVENTO 1 PERSONALE	88	411.451,281	4521
		02	81.713.357,081	4541
		T	62.054.720,371	
				27.123,08
				88.528.535,26
				89.142.789,46
11030102	INTERVENTO 2 ACQUISTO DI BENI DI CONSUMO S/O MATERIALI PRIME	88	2.155.851,957	6541
		02	1.363.260,001	6551
		T	5.819.372,451	
				652.545,73
				0,00
				652.545,73
11030103	INTERVENTO 3 - PRESTAZIONI DI SERVIZI	70	23.043.101,401	6561
		02	10.778.265,211	6571
		T	10.821.568,611	
				19.678.437,94
				1.980.178,98
				21.658.616,92
11030104	INTERVENTO 4 - UTILIZZO DI BENI DI TERZO	88	1.022.623,851	6581
		02	1.074.900,001	6591
		T	2.049.424,841	
				759.112,18
				141.884,03
				1.098.992,21
11030105	INTERVENTO 5 - TRASFERIMENTI	88	58.361,442	6601
		02	26.700,001	6611
		T	61.441,441	
				6.500,14
				2.101,93
				7.527,86
11030106	INTERVENTO 6 - INTERESSI PASSIVI E ONERI FINANZIARI DIVERSI	88	0,001	6621
		02	53.323,701	6631
		T	53.323,701	
				0,00
				53.323,70
				53.323,70
11030107	INTERVENTO 7 - IMPOSTE E TASSE	88	488.554,411	6542
		02	3.184.019,001	6552
		T	3.052.573,411	
				427.704,17
				3.155.473,55
				3.634.262,72

INTERVENTO	
CODICE E NUMERO	DESCRIZIONE
0030108	INTERVENTO 3 - ONERI STRUTTURALI DELLA GESTIONE CORRENTE
	TOTALE SERVIZIO I

RESIDUI CONSERVATI	PARAMELLI
5 RINVIAMENTI	
RESIDUI DI BILANCIO	
RESIDUI	RESIDUI
COMPETENZA	COMPETENZA
TOTALE	TOTALE
1.074.991,61	19.597,53
889.481,35	5.520,00
2.524.476,96	25.117,53
27.850.649,14	27.850.603,16
19.102.436,42	48.044.879,56
104.854.289,84	86.724.979,52

INTERVENTI		RESIDUI CONSERVATI E STANZIAMENTI DEFINITIVI DI BILANCIO	PAGAMENTI
CODICE E NUMERO	DESCRIZIONE	RESIDUI COMPETENZA TOTALE	RESIDUI COMPETENZA TOTALE
	SERVIZIO DI POLIZIA COMMERCIALE		
1030200	INTERVENTO 1 - PERSONALE	RS 1 0,001 5887 CP 1 0,001 5598 T 0,001	0,00 0,00 0,00
1030202	INTERVENTO 2 ACQUISTO DI BENT DI CONSUMO E/O MATERIE PRIME	RS 0,001 5701 CP 0,001 5711 T 0,001	0,00 0,00 0,00
1030203	INTERVENTO 3 PRESTAZIONI DI SERVIZI	RS 1 0,001 5721 CP 1 0,001 5732 T 0,001	0,00 0,00 0,00
1030204	INTERVENTO 4 UTILIZZO DI BENT DI TERZI	RS 0,001 5741 CP 0,001 5751 T 0,001	0,00 0,00 0,00
1030205	INTERVENTO 5 - TRASFERIMENTI	RS 1 0,001 5761 CP 1 0,001 5771 T 0,001	0,00 0,00 0,00
1030206	INTERVENTO 6 - INTERESSI PASSIVI E ONERI FINANZIARI DIVERSI	RS 0,001 5781 CP 1 0,001 5791 T 0,001	0,00 0,00 0,00
1030207	INTERVENTO 7 IMPOSTE E TASSE	RS 1 0,001 5801 CP 1 0,001 5811 T 0,001	0,00 0,00 0,00
1030208	INTERVENTO 8 ONERI STRAORDINARI DELLA SEZIONE COMARCALE	RS 1 0,001 5821 CP 1 0,001 5831 T 0,001	0,00 0,00 0,00





INTERVENTI		SEZIONI CONSERVATIVE		PAGAMENTI	
		E SPANZIAMENTI			
		DEFINITIVI ED N. DI			
		RILANCI			
		RIP.			
		TAGLIO		RESIDUI	
		HYD.			
CODICE E NUMERO	DESCRIZIONE	CP	COMPETENZA	COMPETENZA	
		TOTALE		TOTALE	
SERVIZIO 111					
POLIZIA AMMINISTRATIVA.					
103010	INTERVENTO 1 - PERSONALE	RS	19.276,39	584	0,00
		CP	312.784,84	585	409.233,31
			431.061,23		409.233,31
103040	INTERVENTO 2 - ACQUISTO DI BENI DI CONSUMO E/O MATERIE PRIME	RS	2.208,14	652	1.966,99
		CP	0,00	653	0,00
			2.208,14		1.966,99
103103	INTERVENTO 3 - PRESTAZIONI DI SERVIZI	RS	110.408,14	588	23.354,19
		CP	59.651,97	589	32.489,39
			169.071,98		55.843,58
103104	INTERVENTO 4 - UTILIZZO DI BENI DI TERZI	RS	425.121,51	590	354.874,44
		CP	332.000,33	601	236.235,15
			757.121,84		591.109,59
103105	INTERVENTO 5 - TRASFERIMENTI	RS	0,00	592	0,00
		CP	0,00	593	0,00
			0,00		0,00
103107	INTERVENTO 7 - IMPOSTE E TASSE	RS	15.199,85	594	165,95
		CP	21.544,41	595	15.920,50
			33.738,50		15.980,25
103108	INTERVENTO 8 - ONERI STRAGORDINARI DELLA GESTIONE CORRENTE	RS	0,00	596	0,00
		CP	0,00	597	0,00
			0,00		0,00
TOTALE SERVIZIO 111		RS	551.309,38		371.075,36
		CP	821.350,82		595.882,84
			1.372.700,70		1.066.958,20

INTERVENTO		RESIDUI	CONSERVATI	PARANNOI
		E	STABILIMENTI	
		PER	PRELIMINARI DI	
			AVANZO	
		RS	PERIODO	PERIODO
		CP	SVOL	COMPETENZA
		T	TOTALE	TOTALE
RIASSUNTO DELLA FUNZIONE 107				
FUNZIONE DI POLIZIA LOCALE				
SERVIZIO I - POLIZIA MUNICIPALE				
		RS	23.951.849,64	17.860.020,16
		CP	79.102.456,62	69.064.979,56
		T	103.054.306,26	86.924.999,72
SERVIZIO II - POLIZIA COMMERCIALE				
		RS	0,00	0,00
		CP	0,00	0,00
		T	0,00	0,00
SERVIZIO III - POLIZIA AMMINISTRATIVA				
		RS	561.409,89	371.829,46
		CP	821.390,82	646.882,84
		T	1.382.800,71	1.018.712,30
TOTALE FUNZIONE 107				
		RS	25.403.159,53	18.231.849,62
		CP	79.923.847,44	69.711.862,40
		T	105.327.006,97	87.943.712,02

V



INTERVENZO		RESIDUI	RESIDUI	RESIDUI
CODICE E NUMERO	DESCRIZIONE	CP	CF	CF
1043108	INTERVENTI E ONERI STRAORDINARI DELLA GESTIONE CORRENTE			
	TOTALE SERVIZIO 1			
		0,00	0,00	0,00
		0,00	0,00	0,00
		0,00	0,00	0,00
		8.027.781,287		1.529.545,50
		8.512.091,451		4.524.844,85
		16.539.872,741		6.153.580,40

V

INTERVENTO		TRESCORI CONSERVATI	PAGAMENTI
		STANZIAMENTI	
		DEFINITIVI DI	
		BILANCI	
		RESTI	
		ALLO	RESTI
		SCUOL.	
CODICE E NUMERO	DESCRIZIONE	COMPETENZA	COMPETENZA
		TOTALE	TOTALE
	SERVIZIO II		
	CONTRATTI PRELIMINARI		
11040202	INTERVENTO 2 - ACQUISIZIONE DI BENI DI CONSUMO E/O MATERIE PRIME	0,001 7191	0,001 7191
11040203	INTERVENTO 3 - PRESTAZIONI DI SERVIZI	20.234.433,701 7161	11.743.788,241 7161
11040204	INTERVENTO 4 - UTILIZZO DI BENI DI TERZI	2.418.705,371 7181	1.175.164,581 7181
11040205	INTERVENTO 5 - TRASFERIMENTI	0,001 7201	0,001 7201
11040206	INTERVENTO 6 - INTERESSI PASSIVI E ONERI FINANZIARI DIVERSI	1.040.253,451 7231	1.040.253,451 7231
11040207	INTERVENTO 7 - IMPOSTE E TASSE	122.294,071 7241	1.127,821 7241
11040208	INTERVENTO 8 - ONERI STRAORDINARI DELLA GESTIONE CORRENTE	289.533,221 7261	289.244,831 7261
	TOTALE SERVIZIO II	24.419.265,451	13.219.351,661

CODICE NUMERO	DESCRIZIONE	RESIDUI CONSERVATI E STABILIMENTI DEFINITIVI DEL BILANCIO		RIF. C/DT	PAGAMENTI
		RS	CP		
		RESIDUI	VALLO SVOL.		RESIDUI
		COMPETENZA			COMPETENZA
		TOTALE			TOTALE
	SERVIZIO III				
	ISTRUZIONE MEDIA				
104014	INTERVENTO 3 - PRESTAZIONI DI SERVIZI	RS	16.234.133,01	726	3.272.448,93
		CP	4.726.858,97	924	1.145.041,24
		T	20.960.991,98		10.427.490,17
104016	INTERVENTO 4 - UTILIZZO DI BENI DI TERZI	RS	1.609.695,14	730	165.274,92
		CP	161.000,00	731	122.750,87
		T	2.370.695,14		288.025,79
104020	INTERVENTO 9 - TRASFERIMENTI	RS	0,00	732	0,00
		CP	0,00	733	0,00
		T	0,00		0,00
104046	INTERVENTO 6 - INTERESSI PASSIVI E ONERI FINANZIARI DIVERSI	RS	0,00	734	0,00
		CP	801.873,46	740	801.873,46
		T	801.873,46		801.873,46
104047	INTERVENTO 7 - IMPOSTE E TASSE	RS	53.401,67	736	178,00
		CP	10.500,00	737	1.261,52
		T	63.901,67		1.439,52
104066	INTERVENTO 8 - ONERI STRAORDINARI DELLA GESTIONE CORRENTE	RS	1.648,35	738	1.494,25
		CP	0,00	739	0,00
		T	1.648,35		1.494,25
	TOTALE SERVIZIO III	RS	17.883.828,14		6.413.401,64
		CP	6.288.858,97		2.068.792,11
		T	24.172.687,11		8.482.193,75

INTERVENTI		RESIDUI CONSERVATI E SCALZIAMENTI DEFINITIVI DI BILANCIO	N. DI RIS. C/ALLO SVOL.	PAGAMENTI
CODICE E NUMERO	DESCRIZIONE	RESIDUI	RESIDUI	RESIDUI
		COMPETENZA	COMPETENZA	COMPETENZA
		TOTALE	TOTALE	TOTALE
	SERVIZIO IV ..... ISTRUZIONE SECONDARIA SUPERIORE.			
11340400	INTERVENTO 1 - PERSONALE	RS 0,000 7400		0,00
		CP 0,000 7410		0,00
		T 0,000		0,00
11340406	INTERVENTO 6 - INTERESSI PASSIVI E ONERI FINANZIARI DIVERSI	RS 0,000 7420		0,00
		CP 78.378,84 7430		78.378,84
		T 78.378,84		78.378,84
11340407	INTERVENTO 7 - IMPOSTE E TASSE	RS 0,000 7440		0,00
		CP 0,000 7450		0,00
		T 0,000		0,00
11340408	INTERVENTO 8 - ONERI STRAORDINARI DELLA GESTIONE CORRENTE	RS 0,000 7460		0,00
		CP 0,000 7470		0,00
		T 0,000		0,00
	TOTALE SERVIZIO IV	RS 0,000		0,00
		CP 78.378,84		78.378,84
		T 78.378,84		78.378,84



INTERVENTO		RESIDUI CONSERVATI S - STRAORDINARI	ATTACCO N.	PAGAMENTI
		RESIDUI TALCO	RIV. SVOG.	RESIDUI
CODICE E NUMERO	DESCRIZIONE	COMPETENZA TOTALE		COMPETENZA TOTALE
	STRUTTO V			
	ASSISTENZA SCOLASTICA, TRASPORTI, RIFUZIONE E ALTRI SERVIZI.			
1040501	INTERVENTO 1 - PERSONALE	RS 1 1.207.478,897 CP 1 1.207.478,897	7461 7491	0,00 1.207.493,00
1040502	INTERVENTO 2 - ACQUISTO DI BENI DI CONSUMO E/O MATERIE PRIME	RS 1 4.899.646,647 CP 1 1.666.697,007 T 1 5.566.342,561	7507 7511	1.892.422,01 0,00 1.892.422,01
1040503	INTERVENTO 3 - PRESTAZIONI DI SERVIZI	RS 1 23.998.190,531 CP 1 27.563.424,572 T 1 48.455.375,447	7521 7537	20.200.023,53 26.305.494,56 46.480.458,09
1040504	INTERVENTO 4 - UTILIZZO DI BANI DI TERZI	RS 1 67.272,631 CP 1 1,001 T 1 67.272,631	7547 7549	0,00 0,00 0,00
1040505	INTERVENTO 5 - TRASFERIMENTI	RS 1 1.190.640,761 CP 1 8.626.787,111 T 1 10.177.324,871	7561 7571	953.042,57 0,00 953.042,57
1040506	INTERVENTO 6 - INTERESSI PASSIVI E ONERI FINANZIARI DIVERSI	RS 1 0,301 CP 1 50.280,107 T 1 50.280,107	7581 7597	0,00 38.365,75 38.365,75
1040507	INTERVENTO 7 - IMPOSTE E TASSE	RS 1 7.080,011 CP 1 50.459,807 T 1 57.532,811	7507 7511	7.080,01 50.255,74 57.135,75
1040508	INTERVENTO 8 - OPERE STRAORDINARIE DELLA GESTIONE CORRENTE	RS 1 58.872,647 CP 1 1.409,607 T 1 59.930,421	7527 7531	38.502,43 3,00 50.572,29

INTERVENTO

CODELE E NUMERO	DESCRIZIONE	LAZIO	REGIONE	PAGAMENTI
	TOTALE SERVIZIO V	24.870.539,427	23.191.661,05	
		39.065.809,107	17.594.180,05	
		67.936.348,534	40.785.841,10	

INTERVENZO		MERIDIO CONSERVATI		PAGAMENTI	
		E SCANCIAMENTI			
		DEFINITIVO DT	1 61		
		BILANCIO	1 07		
			4000		
RS		RESIDUI	ALLO	RISTRIB.	
CP		COMPETENZA	AVVOL.	COMPETENZA	
T		TOTALE		TOTALE	
BILANCIAMENTO DELLA FUNZIONE IV					
FUNZIONI DI ISTRUZIONE PUBBLICA.					
SERVIZIO I - SCUOLA MATERNA.					
RS		0.527.781,291		3.529.545,56	
CP		6.612.051,451		4.624.046,85	
T		11.634.872,742		8.153.592,41	
SERVIZIO II - ISTRUZIONE ELEMENTARE.					
RS		21.949.266,421		13.219.351,60	
CP		9.891.504,751		2.593.738,96	
T		33.442.671,172		15.813.090,56	
SERVIZIO III - ISTRUZIONE MEDIA.					
RS		13.738.870,181		3.443.401,94	
CP		6.299.742,781		2.368.773,05	
T		24.908.652,962		5.812.175,09	
SERVIZIO IV - ISTRUZIONE SECONDARIA SUPERIORE.					
RS		3.000		3,00	
CP		76.378,842		76.378,84	
T		76.379,842		76.378,84	
SERVIZIO V - ASSISTENZA SOCIALE, TRASPORTO, REFEZIONE E ALTRI SERVIZI.					
RS		26.970.859,421		24.195.651,05	
CP		35.005.509,321		17.594.189,05	
T		63.976.368,742		40.789.840,10	
TOTALE FUNZIONI IV					
RS		78.156.657,321		43.383.980,15	
CP		61.849.218,721		27.959.136,79	
T		140.005.876,042		71.343.116,94	

INTERVENTO		RISULTATI CONSERVATI		RISULTATI	
		A STABILIMENTI		PASSIVITA'	
		DIFENSIVI DI			
		RILANCI			
		RESIDUI	ACQ.	RESIDUI	
		COMPENSA	INVOL.	COMPENSA	
CODICE E NUMERO	DESCRIZIONE				
		TOTALE		TOTALE	
	FUNZIONE V				
	-----				
	SPESSE RELATIVE ALLA CULTURA ED AI BENI CULTURALI.				
	SERVIZIO I				
	-----				
	BIBLIOTECHE, MUSEI E PINACOTECHE.				
11350101	INTERVENTO 1 - PERSONALE	RR 16.182,25	754		0,00
		CP 2.801.982,74	754		2.801.982,74
		T 2.818.164,99			2.801.982,74
11350102	INTERVENTO 2 - ACQUISTO DI BENI DI CONSUMO E/O MATERIE PRIME	RR 24.791,20	754		2.837,16
		CP 11.633,32	754		0,00
		T 36.424,52			2.837,16
11350103	INTERVENTO 3 - PRESTAZIONI DI SERVIZI	RR 1.013.576,03	754		181.827,33
		CP 476.389,47	754		2.5112,66
		T 1.489.965,50			509.340,01
11350104	INTERVENTO 4 - UTILIZZO DI BENI DI TERZI	RR 408.238,16	754		252.153,76
		CP 291.329,00	754		0,00
		T 699.567,16			252.153,76
11350105	INTERVENTO 5 - TRASFERIMENTI	RR 644.000,00	754		644.000,00
		CP 0,00	754		0,00
		T 644.000,00			644.000,00
11350106	INTERVENTO 6 - INTERESSI PASSIVI E ONERI FINANZIARI DIVERSI	RR 0,00	754		0,00
		CP 72.427,17	754		72.427,17
		T 72.427,17			72.427,17
11350107	INTERVENTO 7 - IMPOSTE E TASSE	RR 55.706,03	754		29.422,82
		CP 184.449,56	754		177.413,25
		T 240.155,59			206.836,07

INTERVENZO		TRATTI CONSERVATI	PAGAMENTI
		SE STABILIMENTI	
		DEFINITIVI DI	
		BILANCIO	
		CRIF.	
		VALLO	RESIDUI
		COMPETENZA	COMPETENZA
		TOTALE	TOTALE
059109	INTERVENTI E - ONERI STRAGADINARI DELLA GESTIONE CORRENTE	0,00	0,00
		0,00	0,00
		0,00	0,00
	TOTALE SERVIZIO 1	2.952.514,98	2.112.334,07
		4.475.252,25	3.115.452,25
		5.931.775,23	4.457.893,36

INTERVENTO		RESIDUI CONSERVATI E STABILIMENTI DEFINITIVI DI RILASCIATO	M. I. DI ART. 102	PAGAMENTI
CONTO E NUMERO	DESCRIZIONE	RESIDUI	ART. 102 TAVOLI SVALI	RESIDUI
		COMPETENZA		COMPETENZA
		TOTALE		TOTALE
	SERVIZIO IT			
	GRUPPI, ATTIVITA' CULTURALI E SERVIZI DIVERSI NEL SETTORE CULTURALE			
11050201	INTERVENTO 1 - PERSONALE	RS 0,000	7807	0,00
		CP 1.476.540,132	7811	1.476.288,03
		T 1.476.540,132		1.467.288,03
11050202	INTERVENTO 2 ACQUISTO DI BENI DI CONSUMO E/O MATERIALI PRIME	RS 71.251,951	7821	4.089,79
		CP 11.533,321	7831	0,00
		T 42.713,271		4.089,79
11050203	INTERVENTO 3 PRESTAZIONI DI SERVIZI	RS 1.988.245,071	7841	1.330.657,31
		CP 1.491.816,801	7851	203.425,33
		T 3.475.062,881		1.533.082,64
11050204	INTERVENTO 4 - UTILIZZO DI BENI DI TERZI	RS 303.847,401	7867	254.596,79
		CP 195.220,001	7871	0,00
		T 498.067,401		254.596,79
11050205	INTERVENTO 5 - TRASFERIMENTI	RS 4.024.376,711	7881	4.027.597,33
		CP 8.474.525,051	7891	3.488.250,00
		T 12.498.901,761		6.424.147,33
11050206	INTERVENTO 6 INTERESSI PASSIVI E ONERI FINANZIARI DIVERSI	RS 0,001	7901	0,00
		CP 148.314,531	7911	107.785,68
		T 148.314,531		107.785,68
11050207	INTERVENTO 7 IMPORTE E TASSE	RS 17.800,201	7921	11.320,20
		CP 60.870,891	7931	37.563,77
		T 78.671,091		48.883,97
11050208	INTERVENTO 8 ONERI STRAORDINARI DELLA GESTIONE CORRENTE	RS 0,001	7941	0,00
		CP 60.000,001	7951	0,00
		T 60.000,001		0,00



INTERVENTO		RESIDUI CONSERVATI R. GARANTIMENTI DEFINITIVI DI BILANCIO	N. DI	PAGAMENTI
		RS	RESTANTI	TALCO I
		CP	COMPETENZA	COMPETENZA
		T	TOTALE	TOTALE
RIASSUNTO DELLA FUNZIONE V				
FUNZIONI RELATIVE ALLA CULTURA ED AI BENI CULTURALI.				
SERVIZIO I - BIBLIOTECHE, MUSEI E PINACOTECHHE.	RS	2.002.579,46		2.112.734,07
	CP	1.879.262,217		2.355.565,23
	T	3.881.841,677		4.468.299,30
SERVIZIO II - TEATRI, ATTIVITA' CULTURALI E SERVIZI DIVERSI NEL SETTORE CULTURALE.	RS	6.466.072,737		4.329.061,42
	CP	11.326.942,441		6.452.513,22
	T	17.793.015,178		10.781.574,64
TOTALE FUNZIONE V	RS	8.417.986,394		6.441.795,49
	CP	15.908.224,661		8.708.078,45
	T	24.326.211,055		15.149.873,94



INTERVENTO		RESIDUI CONSERVATI E RIMANENZE EFFETTIVE DI RIFERIMENTO		PAGAMENTI	
CODICE E NUMERO	DESCRIZIONE	RS	CP	RS	CP
		TOTALE	TOTALE	TOTALE	TOTALE
	FUNZIONI V				
	FUNZIONI NEL SETTORE SPORTIVO E RECREATIVO				
	SERVIZIO T				
	POSIZIONE COMUNALI				
1060101	INTERVENTO 1 - PERSONALE	RS	CP	RS	CP
			418.617,27		418.274,93
			418.617,27		418.274,93
1060102	INTERVENTO 2 - ACQUISTO DI BENI DI CONSUMO R/O INTERESSI PRIN	RS	CP	RS	CP
			0,00		0,00
			0,00		0,00
			0,00		0,00
1060104	INTERVENTO 3 - PASSEGGIATA DI SERVIZI	RS	CP	RS	CP
			1.898.898,85		1.567.598,14
			258.847,00		385.110,22
			2.098.705,85		1.952.708,36
1060104	INTERVENTO 4 - UTILIZZO DI BENI DI SERA	RS	CP	RS	CP
			0,00		0,00
			0,00		0,00
			0,00		0,00
1060105	INTERVENTO 5 - TRASFERIMENTI	RS	CP	RS	CP
			0,00		0,00
			0,00		0,00
			0,00		0,00
1060106	INTERVENTO 6 - INTERESSI PASSIVI E ONERI FINANZIARI DIVERSI	RS	CP	RS	CP
			0,00		0,00
			114.965,96		113.955,95
			114.965,96		113.955,95
1060109	INTERVENTO 9 - IMPOSTE T. CASO	RS	CP	RS	CP
			4.122,80		4.122,80
			21.814,89		21.841,02
			25.937,69		25.963,82

V

INTERVENTO		RES	SP	COMPETENZA	PAGAMENTI
CODICE E NUMERO	DESCRIZIONE			TOTALE	TOTALE
11000106	INTERVENTI E ONERI STRAORDINARI DELLA GESTIONE CORRENTE	0,00	0,00	0,00	0,00
	TOTALE SERVIZIO T	2.403.061,20	3.401.244,82	3.205.226,12	3.401.244,82



INTERVENTO

CODICE E NUMERO DESCRIZIONE

1050203 INTERVENTO 9 AMMORTAMENTO DI ESERCIZIO  
 TOTALE SERVIZIO 11

RESIDUI CONSERVATI S. SEMPLIFICAZIONE DEFINITIVI DI RITARDIO	RESIDUI FACILE SCELTA	PAGAMENTI
COMPETENZA	COMPETENZA	COMPETENZA
TOTALE	TOTALE	TOTALE
1 AD 0,007 4287		0,00
1 CP 0,001 4287		0,00
1 T 0,001		0,00
TOTALE 4.054.739,143		3.899.929,27
TOTALE 9.037.640,890		5.969.372,24
TOTALE 13.092.379,732		7.869.301,51

INTERVENTO		RESIDUI CONSERVATI E STANZIAMENTI DEFINITIVI DI BILANCIO	N. DI C/CP	PAGAMENTI
		RESIDUI	1231 1230	RESIDUI
CODICE E NUMERO	DESCRIZIONE	COMPETENZA	TOTALE	COMPETENZA
		TOTALE	TOTALE	TOTALE
	SERVIZIO III			
	MANIFESTAZIONI DIVERSE NEL SETTORE SPORTIVO E PISCINATIVO.			
006007	INTERVENTO 1 PERSONALE	0,000	830	0,00
		265.195,171	831	265.195,171
		265.195,171		265.195,171
006002	INTERVENTO 2 - ACQUISTO DI BENI DI CONSUMO R/O MATERIE PRIME	231.180,041	832	81.937,42
		54.000,001	833	0,00
		285.180,041		81.937,42
006003	INTERVENTO 3 - PRESTAZIONI DI SERVIZI	252.355,401	834	88.880,19
		27.260,101	835	5.375,35
		279.615,501		94.255,54
006004	INTERVENTO 4 UTILIZZO DI BENI DI TERZI	1.022,120	836	0,00
		0,001	837	0,00
		1.022,121		0,00
006005	INTERVENTO 5 TRASFERIMENTI	742.190,661	838	236.542,74
		0,001	839	0,00
		742.190,661		236.542,74
006006	INTERVENTO 6 - INTERESSI PASSIVI E ONERI FINANZIARI DIVERSI	0,001	840	0,00
		0,001	841	0,00
		0,001		0,00
006007	INTERVENTO 7 - IMPOSTE E TASSE	1.001,000	842	1.001,00
		9.503,990	843	5.420,18
		11.505,000		6.421,18
006008	INTERVENTO 8 - ONERI STRAGGIUNALI DELLA GESTIONE CORRENTE	0,001	844	0,00
		0,001	845	0,00
		0,001		0,00

INTERVENZO

INTERVENZO		COSTO DI CONSERVAZIONE E MANUTENZIONE		RISORSE	
		DEFINITIVO DT	N.	DEFINITIVO DT	N.
		BILANCIO	DT	BILANCIO	DT
		RES	1810	RES	1810
CODICE E NUMERO	DESCRIZIONE	CP	COMPETENZA	CP	COMPETENZA
		T	TOTALE	T	TOTALE
	TOTALE SERVIZIO III	RF	0.243.659,39	RF	489.762,59
		CP	400.888,91	CP	200.661,74
		T	1.579.819,98	T	570.014,33

V

INDEBENTITO		SPESIDI CONSERVATI E STANZIAMENTI DEFINITIVI DA BILANCIO	RESIDUI RISULTI RISULTI	RESIDUI
CODICE E NUMERO	DESCRIZIONE	COMPETENZA TOTALE	COMPETENZA TOTALE	COMPETENZA TOTALE
	RIASSUNTO DELLA FUNZIONE VI			
	FUNZIONI NEL SETTORE SPORTIVO E RICREATIVO.			
	SERVIZIO I - FUNZIONI COMUNALI.	RS 1.903.561,204	1.571.711,09	
		CP 1.351.286,721	335.954,01	
		T 3.254.847,925	2.907.665,10	
	SERVIZIO II - SCACIO COMUNALE, PAGAMENTO DELLO SPORTE ALTRI INSTANTI.	RS 4.854.739,141	3.859.878,27	
		CP 3.347.640,595	1.989.272,24	
		T 8.202.379,736	5.849.150,51	
	SERVIZIO III - MANIFESTAZIONI DIVERSE NEL SETTORE SPORTIVO E RICREATIVO.	RS 1.243.458,390	489.142,59	
		CP 449.458,900	280.911,04	
		T 1.692.917,290	770.053,63	
	TOTALE FUNZIONE VI	RS 9.002.579,735	5.820.701,95	
		CP 13.724.945,421	5.204.138,01	
		T 22.727.525,156	11.024.839,96	

V





INTERVENZO	
CODICE E NUMERO	DESCRIZIONE
1070109	INTERVENZO # AMMORTAMENTI DE RESCIZIO
	TOTALE SERVIZIO #

CREDITI CONSERVATI E STANZIAMENTI DEFINITIVI DI BILANCIO		PAGAMENTI	
RS	RESIDUI	RIP. VALLO	RESIDUI
CF	COMPETENZA	SVOL.	COMPETENZA
TOTALE		TOTALE	
30	0,00	850	0,00
07	0,00	851	0,00
1	0,00		0,00
88	1.410.733,187		372.459,60
02	1.104.717,871		30.493,50
T	2.515.451,058		342.953,10

V

INTERVENTO		TRATTATE CONSERVATE			PAGAMENTI	
		T	R	T	T	T
		DEFINITIVI DI			RISULTANTI	
		BILANCIO			RIF. ALLO	
		ESERCIZIO			BILANCIO	
		COMPETENZA			COMPETENZA	
		TOTALE			TOTALE	
CODICE E NUMERO	DESCRIZIONE	CP	COMPETENZA			
	SERVIZIO DI MANTENIMENTI CURATORIE,					
11070201	INTERVENTO 1 - PERSONALE	RR	0,00	6521		0,00
		CP	0,00	6631		0,00
		T	0,00			0,00
11070202	INTERVENTO 2 - ACQUISTO DI BENI DI CONSUMO E/O MATERIE PRIME	RR	500,00	6540		500,00
		CP	0,00	6640		0,00
		T	500,00			500,00
11070203	INTERVENTO 3 PRESTAZIONI DI SERVIZI	RR	329.728,00	656		329.728,00
		CP	1.221.692,00	667		0,00
		T	1.551.420,00			329.728,00
11070204	INTERVENTO 4 UTILIZZO DI BENI DI TERZI	RR	0,00	658		0,00
		CP	0,00	669		0,00
		T	0,00			0,00
11070205	INTERVENTO 5 - TRASFERIMENTI	RR	333.381,251	670		333.381,251
		CP	25.000,001	671		0,00
		T	358.381,252			333.381,251
11070206	INTERVENTO 6 - INTERESSI PASSIVI E ONERI FINANZIARI DIVERSI	RR	0,00	672		0,00
		CP	0,00	673		0,00
		T	0,00			0,00
11070207	INTERVENTO 7 - IMPOSTE E TASSE	RR	0,00	674		0,00
		CP	0,00	675		0,00
		T	0,00			0,00
11070208	INTERVENTO 8 - ONERI STRAORDINARI DELLA GESTIONE CORRENTE	RR	0,00	676		0,00
		CP	0,00	677		0,00
		T	0,00			0,00

V

INDEBITAMENTO		INIZIO CONSERVATI	PAGAMENTI
		PER SPANTAMENTI	
		ORIGINALI DI	
		BIANCHE	
		RIE	
		VALLO	RESIDUI
		SPOL	
CODICE NUMERO	DESCRIZIONE	COMPENSA	COMPENSA
		TOTALE	TOTALE
	TOTALE SERVIZIO II	1.459.500,541	582.526,941
		1.426.892,001	3,001
		2.481.331,591	582.525,941

INTERVENTO		RESIDUI CONSERVATI E SANZIAMENTI DEFINITIVI DI BILANCIO	PAGAMENTI
CODICE E NUMERO	DESCRIZIONE	RESIDUI COMPETENZA TOTALE	RESIDUI COMPETENZA TOTALE
	RIASSUNTO DELLA FUNZIONE VIT FUNZIONI NEL CAMPO CURISTICO.		
	SERVIZIO I - SERVIZI CURISTICI.	1.610.983,187	302.493,61
		1.294.717,893	30.493,62
		2.905.532,651	632.989,10
	SERVIZIO II - MANIFESTAZIONI CURISTICHE.	1.454.639,541	582.525,54
		1.026.532,001	9,60
		2.481.502,542	582.526,94
	TOTALE FUNZIONE VIT	3.659.552,721	695.996,94
		2.221.408,877	30.493,62
		5.288.802,587	925.490,56

INTERVENTO		RESIDUI CONSERVATI		RISPARMIAMENTI		RISPARMIAMENTI	
		A		B		C	
		D		E		F	
		G		H		I	
		L		M		N	
		O		P		Q	
		R		S		T	
		U		V		W	
		X		Y		Z	
		AA		AB		AC	
		AD		AE		AF	
		AG		AH		AI	
		AJ		AK		AL	
		AM		AN		AO	
		AP		AQ		AR	
		AS		AT		AU	
		AV		AW		AX	
		AY		AZ		BA	
		BB		BC		BD	
		BE		BF		BG	
		BH		BI		BJ	
		BK		BL		BM	
		BN		BO		BP	
		BQ		BR		BS	
		BT		BU		BV	
		BW		BX		BY	
		BZ		CA		CB	
		CC		CD		CE	
		CF		CG		CH	
		CI		CJ		CK	
		CL		CM		CN	
		CO		CP		CQ	
		CR		CS		CT	
		CU		CV		CW	
		CX		CY		CZ	
		DA		DB		DC	
		DD		DE		DF	
		DG		DH		DI	
		DJ		DK		DL	
		DM		DN		DO	
		DP		DQ		DR	
		DS		DT		DU	
		DV		DW		DX	
		DY		DZ		EA	
		EB		EC		ED	
		EE		EF		EG	
		EH		EI		EJ	
		EK		EL		EM	
		EN		EO		EP	
		EQ		ER		ES	
		ET		EU		EV	
		EW		EX		EY	
		EZ		FA		FB	
		FC		FD		FE	
		FF		FG		FH	
		FI		FJ		FK	
		FL		FM		FN	
		FO		FP		FQ	
		FR		FS		FT	
		FU		FV		FW	
		FX		FY		FZ	
		GA		GB		GC	
		GD		GE		GF	
		GG		GH		GI	
		GJ		GK		GL	
		GM		GN		GO	
		GP		GQ		GR	
		GS		GT		GU	
		GV		GW		GX	
		GY		GZ		HA	
		HB		HC		HD	
		HE		HF		HG	
		HH		HI		HJ	
		HK		HL		HM	
		HN		HO		HP	
		HQ		HR		HS	
		HT		HU		HV	
		HW		HX		HY	
		HZ		IA		IB	
		IC		ID		IE	
		IF		IG		IH	
		II		IJ		IK	
		IL		IM		IN	
		IO		IP		IQ	
		IR		IS		IT	
		IU		IV		IW	
		IX		IY		IZ	
		JA		JB		JC	
		JD		JE		JF	
		JG		JH		JI	
		JJ		JK		JL	
		JM		JN		JO	
		JP		JQ		JR	
		JS		JT		JU	
		JV		JW		JX	
		JY		JZ		KA	
		KB		KC		KD	
		KE		KF		KG	
		KH		KI		KJ	
		KK		KL		KM	
		KN		KO		KP	
		KQ		KR		KS	
		KT		KU		KV	
		KW		KX		KY	
		KZ		LA		LB	
		LC		LD		LE	
		LF		LG		LH	
		LI		LJ		LK	
		LL		LM		LN	
		LO		LP		LQ	
		LR		LS		LT	
		LU		LV		LW	
		LX		LY		LZ	
		MA		MB		MC	
		MD		ME		MF	
		MG		MH		MI	
		MJ		MK		ML	
		MN		MO		MP	
		MQ		MR		MS	
		MT		MU		MV	
		MW		MX		MY	
		MZ		NA		NB	
		NC		ND		NE	
		NF		NG		NH	
		NI		NJ		NK	
		NL		NM		NO	
		NP		NQ		NR	
		NS		NT		NU	
		NV		NW		NX	
		NY		NZ		OA	
		OB		OC		OD	
		OE		OF		OG	
		OH		OI		OJ	
		OK		OL		OM	
		ON		OO		OP	
		OQ		OR		OS	
		OT		OU		OV	
		OW		OX		OY	
		OZ		PA		PB	
		PC		PD		PE	
		PF		PG		PH	
		PI		PJ		PK	
		PL		PM		PN	
		PO		PP		PQ	
		PR		PS		PT	
		PU		PV		PW	
		PX		PY		PZ	
		QA		QB		QC	
		QD		QE		QF	
		QG		QH		QI	
		QJ		QK		QL	
		QM		QN		QO	
		QP		QQ		QR	
		QS		QT		QU	
		QV		QW		QX	
		QY		QZ		RA	
		RB		RC		RD	
		RE		RF		RG	
		RH		RI		RJ	
		RK		RL		RM	
		RN		RO		RP	
		RQ		RR		RS	
		RT		RU		RV	
		RW		RX		RY	
		RZ		SA		SB	
		SC		SD		SE	
		SF		SG		SH	
		SI		SJ		SK	
		SL		SM		SN	
		SO		SP		SQ	
		SR		SS		ST	
		SU		SV		SW	
		SX		SY		SZ	
		TA		TB		TC	
		TD		TE		TF	
		TG		TH		TI	
		TJ		TK		TL	
		TM		TN		TO	
		TP		TQ		TR	
		TS		TT		TU	
		TV		TW		TX	
		TY		TZ		UA	
		UB		UC		UD	
		UE		UF		UG	
		UH		UI		UJ	
		UK		UL		UM	
		UN		UO		UP	
		UQ		UR		US	
		UT		UU		UV	
		UW		UX		UY	
		UZ		VA		VB	
		VC		VD		VE	
		VF		VG		VH	
		VI		VJ		VK	
		VL		VM		VN	
		VO		VP		VQ	
		VR		VS		VT	
		VU		VV		VW	
		VX		VY		VZ	
		WA		WB		WC	
		WD		WE		WF	
		WG		WH		WI	
		WJ		WK		WL	
		WM		WN		WO	
		WP		WQ		WR	
		WS		WT		WU	
		WV		WX		WY	
		WZ		XA		XB	
		XC		XD		XE	
		XF		XG		XH	
		XI		XJ		XK	
		XL		XM		XN	
		XO		XP		XQ	
		XR		XS		XT	
		XU		XV		XW	
		XX		XY		XZ	
		YA		YB		YC	
		YD		YE		YF	
		YG		YH		YI	
		YJ		YK		YL	
		YM		YN		YO	
		YP		YQ		YR	
		YS		YT		YU	
		YV		YW		YX	
		YY		YZ		ZA	
		ZB		ZC		ZD	
		ZE		ZF		ZG	
		ZH		ZI		ZJ	
		ZK		ZL		ZM	
		ZN		ZO		ZP	
		ZQ		ZR		ZS	
		ZT		ZU		ZV	
		ZW		ZX		ZY	
		ZZ					

V

INTERVENTI		RESIDUI CONSERVATI	IMPEGNI	PAGAMENTI
		DEFINITIVI DI ESERCIZIO	DEFINITIVI DI ESERCIZIO	
		RESIDUI	TALGO	RESIDUI
		COMPETENZA	COMPETENZA	
		TOTALE	TOTALE	
00000	INTERVENTO 9 - ONERI STRAORDINARI DELLA GESTIONE CORRENTE	RS 2.175.826,32	0321 1.257.599,78	
		CP 1.044.413,48	0331 8.370,23	
		T 3.221.239,80		1.266.969,78
	TOTALE SERVIZIO 9	RS 3.221.239,80		
		CP 11.610.109,23		
		T 21.274.118,93		9.884.160,44
				20.844.249,57

INTERVENTO		RESIDUI CONSERVATI R. SCANTAMENTO DEFINITIVI DI BILANCIO		RIP.		PAGAMENTI	
		RS	TALFO			RESIDUI	
		CP	SVOL.			COMPETENZA	
		TOTALE				TOTALE	
SERVIZIO II							
ILLUMINAZIONE PUBBLICA E SERVIZI CONNESSI							
1082201	INTERVENTO 1 - PERSONALITA'	RS	3,001	8561		3,001	
		CP	3,001	8561		3,001	
		T	3,001			3,001	
11082203	INTERVENTO 3 - PREPARAZIONE DI RESIDUI	RS	40.701.778,851	9961		26.646.608,49	
		CP	17.412.000,001	9971		9.222.156,46	
		T	49.111.778,852			36.558.765,35	
1082204	INTERVENTO 4 - UTILIZZO DI BENI IN USI	RS	0,00	9981		0,00	
		CP	0,00	9991		0,00	
		T	0,00			0,00	
1082205	INTERVENTO 5 - TRASFERIMENTI	RS	0,00	9901		0,00	
		CP	0,00	9911		0,00	
		T	0,00			0,00	
11082206	INTERVENTO 6 - INTERESSI PASSIVI E ONERI FINANZIARI DIVERSI	RS	0,00	9921		0,00	
		CP	1.310.508,251	9931		1.310.508,25	
		T	1.310.508,251			1.310.508,25	
1082207	INTERVENTO 7 - IMPOSTE E TASSE	RS	0,00	9941		0,00	
		CP	0,00	9951		0,00	
		T	0,00			0,00	
1082208	INTERVENTO 8 - ONERI STRAORDINARI DELLA GESTIONE CORRENTE	RS	0,00	9961		0,00	
		CP	0,00	9971		0,00	
		T	0,00			0,00	
TOTALE SERVIZIO II		RS	40.701.778,851			26.646.608,49	
		CP	18.720.538,251			11.222.854,71	
		T	49.422.287,102			37.869.463,20	

V

INTERVENTO		RISULTO CONSERVATO R STANZIAMENTI DEFINITIVI DI BILANCIO		PAGAMENTI	
		RE	RIE	RESIDUI	
		CP	COMPETENZA	COMPETENZA	
		TOTALE		TOTALE	
SERVIZIO 111					
TRASPORTI PUBBLICI LOCALI E SERVIZI CONNESSI					
11080301	INTERVENTO 1 - PERSONALE	RE	0,00	900	0,00
		CP	874.788,761	900	899.998,43
		T	874.788,761		899.998,43
11080302	INTERVENTO 2 - ACQUISTO DI BENI DI CONSUMO E/O MATERIALI PERMANENTI	RE	82.150,27	910	1.291,97
		CP	0,00	910	0,00
		T	82.150,27		1.291,97
11080303	INTERVENTO 3 - PRESTAZIONI DI SERVIZI	RE	235.531.554,93	912	202.605.025,89
		CP	128.454.628,00	913	11.078,59
		T	363.986.182,93		213.683.604,48
11080304	INTERVENTO 4 - UTILIZZO DI BENI DI TERZI	RE	11.540,061	914	0,00
		CP	0,00	915	0,00
		T	11.540,061		0,00
11080305	INTERVENTO 5 - TRASFERIMENTI	RE	13.068.096,00	916	12.548.777,14
		CP	0,00	917	0,00
		T	13.068.096,00		12.548.777,14
11080306	INTERVENTO 6 - INTERESSI PASSIVI E ONERI FINANZIARI DIVERSI	RE	0,00	918	0,00
		CP	16.106.819,281	919	15.850.249,82
		T	16.106.819,281		15.850.249,82
11080307	INTERVENTO 7 - IMPOSTE E TASSE	RE	76.545,601	920	50.710,36
		CP	2.517.260,54	921	33.975,87
		T	2.593.806,14		84.686,23
11080308	INTERVENTO 8 - ONERI STRAGUARDALI DELLA GESTIONE CORRENTE	RE	10.340.260,35	922	4.376.120,69
		CP	0,00	923	0,00
		T	10.340.260,35		4.376.120,69



INTERVENTO		PRELIMI CONSERVATI		PAGAMENTI	
		F. STANZIAMENTO	I R.		
		DEFINITIVI DI	T R.		
		BILANCIO	TRIP.		
		RIS.	ALCO	RESIDUI	
			TRIP.		
CODICE E NUMERO	D E S C R I Z I O N E	C O M P E T E N Z A	C O M P E T E N Z A	C O M P E T E N Z A	
		T O T A L E	T O T A L E	T O T A L E	
	TOTALE SERVIZIO IAC	259.509.100,790	219.894.670,170		
		147.095.479,500	15.803.803,240		
		406.603.830,380	296.498.473,610		

V

INTERVENTO		RESIDUI CONSERVATI E SOSTANZIAMENTI DEFINITIVI DA RITARDO	ACCUMULATI TACCO SUSP.	PAGAMENTI
CODICE E NUMERO	D E S C R I Z I O N E	COMPETENZA	COMPETENZA	COMPETENZA
		TOTALE	TOTALE	TOTALE
RIASSUNTO DELLA FUNZIONE VIII				
FUNZIONI NEL CAMPO DELLA VITABILITA' E DEI TRASPORTI.				
	SERVIZIO I VITABILITA', CIRCOLAZIONE STRADALE E SERVIZI CONNESSI.	35.726.924,847 21.276.190,873 54.993.500,221		11.026.139,29 3.036.160,46 20.649.260,67
	SERVIZIO II ILLUMINAZIONE PUBBLICA E SERVIZI CONNESSI.	36.721.718,897 16.720.608,257 45.422.287,10		26.646.608,89 11.222.669,91 37.853.273,53
	SERVIZIO III TRASPORTI PUBBLICI LOCALI E SERVIZI CONNESSI.	255.500.350,797 147.555.475,561 406.403.830,352		239.591.676,17 76.833.003,24 296.489.675,41
	TOTALE FUNZIONE VIII	648.228.853,671 385.552.274,701 521.217.219,497		377.991.594,23 11.091.873,61 324.912.222,68

INTERVENTI		INTERESSI COSTRUITI E FINANZIAMENTI DEFINITIVI DI BILANCIO		PAGAMENTI	
		RS	RESIDUI	ATTI	RESIDUI
CODICE A NORMA	DESCRIZIONE	CP	COMPENSA	SVOL	COMPETENZA
		TOTALE		TOTALE	
	FUNZIONE TX				
	FUNZIONI RIGUARDANTI LA GESTIONE DEL TERRITORIO E DELL'AMBIENTE				
	SERVIZIO 1				
	URBANISTICA E GESTIONE DEL TERRITORIO				
1090101	INTERVENTO 1 - PERSONALE	RS	305.709,45	924	195.546,04
		CP	5.231.564,25	925	5.205.732,36
		T	5.537.273,70		5.401.278,40
1090102	INTERVENTO 2 - ACQUISTO DI BENI DI COMUNE E/O MATERIE PRIME	RS	63.519,01	926	25.510,25
		CP	12.968,00	927	0,00
		T	55.765,01		25.510,25
1090103	INTERVENTO 3 - PRESTAZIONI DI SERVIZI	RS	2.261.256,89	928	1.655.195,15
		CP	2.115.873,86	929	670.166,36
		T	4.377.130,75		1.725.361,51
1090104	INTERVENTO 4 - UTILIZZO DI BENI DI TERZO	RS	105.006,70	930	0,00
		CP	0,00	931	0,00
		T	105.006,70		0,00
1090105	INTERVENTO 5 - TRASFERIMENTI	RS	3.416.121,51	932	4.390,00
		CP	0,00	933	0,00
		T	3.416.121,51		4.390,00
1090106	INTERVENTO 6 - INTERESSI PASSIVI E ONERI FINANZIARI DIVERSI	RS	0,00	934	0,00
		CP	2.156.799,52	935	2.188.597,00
		T	2.156.799,52		2.188.597,00
1090107	INTERVENTO 7 - IMPOSTE E TASSE	RS	5.000.167,40	936	57.741,39
		CP	315.329,00	937	263.031,44
		T	5.315.496,40		320.772,83

INTERVENTO		TRATTI CONSERVATI	PAGAMENTI
		E. STABILIMENTI	
		DEFINITIVI MI	
		BILANCIATO	
		RESIDUI	RESIDUI
		COMPETENZA	COMPETENZA
		TOTALE	TOTALE
1050109	INTERVENTO 9 ONERI SPENDENDARI DELLA SEZIONE CORRENTE	RS 3.394.281,04	948
		CP 495.822,00	959
		T 3.889.881,04	
	TOTALE SERVIZIO 1	RS 15.426.262,25	4.014.646,45
		CP 12.413.224,52	9.157.603,38
		T 27.839.486,77	12.372.249,82

INTERVENTO		BILANCIO		PAGAMENTI	
CODICE E NUMERO	DESCRIZIONE	COMPETENZA	RESIDUI	COMPETENZA	TOTALE
SERVIZIO 11					
SOLIDAGIA RESIDENZIALE PUBBLICA LOCALE E STANT DI SOLIDAGIA ECONOMICO-POPOLARE.					
1090201	INTERVENTO 1 - PERSONALE	RS	94.400,00	9401	0,00
		CP	1.123.378,29	9411	1.315.500,29
		T	1.217.778,29		1.315.500,29
1090202	INTERVENTO 2 - ACQUISTO DI BENI DI CONSUMO F/A MATERIE PRIME	RS	1.501,45	9421	490,57
		CP	0,00	9431	0,00
		T	1.501,45		490,57
1090203	INTERVENTO 3 - PRESTAZIONI DI SERVIZI	RS	112.514,50	9441	29.881,77
		CP	57.518,73	9451	0,00
		T	170.033,23		29.881,77
1090204	INTERVENTO 4 - SOLIDAGIO DI BENI DI TERZO	RS	142.961,74	9461	58.070,52
		CP	124.040,00	9471	120.759,28
		T	266.999,74		278.829,80
1090205	INTERVENTO 5 - TRASFERIMENTI	RS	60.000,00	9481	0,00
		CP	0,00	9491	0,00
		T	60.000,00		0,00
1090206	INTERVENTO 6 - INTERESSI PASSIVI E ONERI FINANZIARI DIVERSI	RS	24.228,50	9501	0,00
		CP	2.493.958,19	9511	2.437.358,45
		T	2.518.186,69		2.437.358,45
1090207	INTERVENTO 7 - IMPOSTE E TASSE	RS	58.000,00	9521	47.178,13
		CP	217.532,61	9531	212.649,96
		T	275.532,61		259.828,09
1090208	INTERVENTO 8 - ONERI STRAORDINARI DELLA GESTIONE CORRENTE	RS	799,65	9541	0,00
		CP	0,00	9551	0,00
		T	799,65		0,00

INTERVENTO

CODICE E NUMERO DESCRIZIONE

TOTALE SERVIZIO IT

PERIODI CONSERVATI	N. DI	PAGAMENTI
K SCALZIAMENTI	DI	
DEFINITIVI DI	DI	
BIGLIETTO	DI	
RESIDUI	VALLO	RESIDUI
COMPETENZA	SVOL	COMPETENZA
TOTALE		TOTALE
RR 7	500.457,671	176.220,00
CP 1	4.376.534,507	4.387.689,10
T 1	4.900.000,177	4.263.589,44

INTERVENTO		RESIDUI CONSERVATI E STANZIAMENTI DEFINITIVI DI BILANCIO		PAGAMENTI	
		RIP.			
		PERIODO	TA.C.O.	RATTORI	
		COMPETENZA	COMPETENZA	COMPETENZA	
		TOTALE		TOTALE	
	SERVIZIO PER SERVIZI DI PROTEZIONE CIVILE				
11090101	INTERVENTO 1 - PERSONALE	RS 0,00 958		0,00	
		CP 1.689.439,90 959		1.689.897,55	
		T 1.689.439,90		1.689.897,55	
11090102	INTERVENTO 2 - ACQUISTO DI BENI DI CONSUMO E/O MATERIE PRIME	RS 155.688,45 958		45.167,96	
		CP 42.745,92 959		0,00	
		T 126.434,37		45.167,96	
11090303	INTERVENTO 3 - PRESTAZIONI DI SERVIZI	RS 2.457.153,97 958		1.383.040,28	
		CP 326.290,21 959		45.406,59	
		T 3.983.452,18		1.928.446,88	
11090504	INTERVENTO 4 - UTILIZZO DI BENI DI TERZI	RS 0,00 958		0,00	
		CP 0,00 959		0,00	
		T 0,00		0,00	
11090505	INTERVENTO 5 - TRASFERIMENTI	RS 40.000,00 958		0,00	
		CP 10.000,00 959		0,00	
		T 50.000,00		0,00	
11090506	INTERVENTO 6 - INTERESSI PASSIVI E ONERI FINANZIARI DIVERSI	RS 0,00 958		0,00	
		CP 0,00 959		0,00	
		T 0,00		0,00	
11090507	INTERVENTO 7 - IMPOSTE E TASSE	RS 9.015,65 958		9.015,05	
		CP 57.547,46 959		57.096,54	
		T 66.563,11		66.111,59	
11090508	INTERVENTO 8 - ONERI STRAORDINARI DELLA GESTIONE CORRENTE	RS 1.135.783,85 958		257.598,00	
		CP 2.215.000,00 959		0,00	
		T 3.349.783,85		257.598,00	

V

ISTRUMENTO

COSTO E NUMERO

D E S C R I Z I O N I

TOTALE SERVIZIO 112

	PRELIEVI CONSERVATI E SPANZIAMENTI	PAGAMENTI
	DEBITIVI DA BILANCIO	
	SPDR, VALLO	SPDR
	CONFERENZA	CONFERENZA
	TOTALE	TOTALE
	4.064.872,361	2.186.822,14
	5.141.841,481	5.880.355,08
	9.146.693,781	4.199.721,22



COSTO E NUMERO	DESCRIZIONE	PERIODO CONSERVATI		FASCE	RESTANTI	
		M. STANZIAMENTI				COMPETENZA
		DEFINITIVI DI				
		STANZIO				
RS	TALCO	COMPETENZA				
		CP	COMPETENZA			
		T	TOTALE		TOTALE	
	SERVIZIO IV					
	SERVIZIO URBICO INTEGRATO					
1199401	INTERVENTO 1 - PERSONALE	RS I	0,00	9721	0,00	
		CP I	4.228.013,831	9731	4.178.993,86	
		T I	4.228.013,831		4.178.993,86	
1199402	INTERVENTO 2 - ACQUISTO DI BENI DI CONSUMO E/O MATERIE PRIME	RS I	988.855,871	9741	153.145,31	
		CP I	85.012,581	9751	0,00	
		T I	475.813,651		153.145,31	
1199403	INTERVENTO 3 - PRESTAZIONE DI SERVIZI	RS I	18.220.011,441	9761	9.054.678,59	
		CP I	7.158.742,091	9771	1.270.348,45	
		T I	25.378.753,431		10.324.965,50	
1199404	INTERVENTO 4 - UTILIZZO DI BENI DI TERZI	RS I	174.427,891	9781	64.204,43	
		CP I	41.000,001	9791	17.568,17	
		T I	144.427,891		64.572,60	
1199405	INTERVENTO 5 - TRASFERIMENTI	RS I	8.078.057,721	9801	3.172.005,52	
		CP I	5.214.531,731	9811	4.600.000,00	
		T I	13.292.589,451		7.772.005,52	
1199406	INTERVENTO 6 - INTERESSI BANCARI E ONERI FINANZIARI DIVERSI	RS I	0,00	9821	0,00	
		CP I	1.584.200,521	9831	1.556.848,92	
		T I	1.584.200,521		1.556.848,92	
1199407	INTERVENTO 7 - IMMOBILIE E CADUTE	RS I	12.000,851	9841	8.892,65	
		CP I	72.292,951	9851	67.853,19	
		T I	84.293,801		76.745,84	
1199408	INTERVENTO 8 - ONERI STRAORDINARI DELLA GESTIONE CORRENTE	RS I	750.879,711	9861	426.722,25	
		CP I	600.290,331	9871	161.290,33	
		T I	1.351.170,041		588.012,58	

## INTERVENTO

INTERVENTO		RESIDUI CONSERVATI E STIPULAZIONE DEFINITIVA DI BILANCIO	PAGAMENTI
CD	DESCRIZIONE	ANNO 1 01	RESIDUI
CD	DESCRIZIONE	COMPETENZA	COMPETENZA
T	T	TOTALE	TOTALE
88	TOTALE SERVIZIO CV	27.029.450,281	12.359.384,09
02		13.265.116,561	11.781.821,82
T		40.294.566,841	24.141.205,91



CODICE E NUMERO	DESCRIZIONE	CF	RISULTATO CONSERVATIVO		FRAGMENTI
			COMPETENZA	COMPETENZA	
INTERVENTO			TOTALE	TOTALE	
SERVIZIO VI					
PARCHI E SERVIZI PER LA TUTELA AMBIENTALE DEL VERDE, ALTRI SERVIZI RELATIVI AL TERRITORIO ED ALL'AMBIENTE.					
1090501	INTERVENTO 1 - PERSONALE	RS	14.070.161	10001	0,00
		CP	12.802.460,00	10001	12.802.224,26
		T	12.846.110,17		12.802.224,26
1090502	INTERVENTO 2 ACQUISTO DI BENI DI CONSUMO E/O MATERIE PRIME	RS	1.566.496,50	10001	457.535,96
		CP	255.912,40	10001	47,06
		T	1.722.500,94		457.584,02
1090503	INTERVENTO 3 PRESTAZIONI DI SERVIZI	RS	9.107.180,75	10001	5.125.424,55
		CP	10.315.258,00	10001	1.541.272,16
		T	18.502.430,35		7.000.628,72
1090504	INTERVENTO 4 - SPELLEZZO DI BENI DI TERZO	RS	617.799,00	10001	36.323,77
		CP	249.200,00	10001	0,00
		T	866.999,00		36.323,77
1090505	INTERVENTO 5 - TRASFERIMENTI	RS	12.171.931,50	10001	1.649.770,25
		CP	45.470,75	10001	0,00
		T	12.416.402,50		1.649.770,25
1090506	INTERVENTO 6 - INTERESSE PASSIVI E ONERI FINANZIARI DIVERSI	RS	0,00	10001	0,00
		CP	1.124.507,07	10011	1.124.507,07
		T	1.124.507,07		1,124.507,07
1090507	INTERVENTO 7 - IMPOSTE E TASSE	RS	144.981,40	10001	129.237,14
		CP	607.209,50	10001	779.406,55
		T	952.190,90		908.643,74
1090508	INTERVENTO 8 ONERI STRAORDINARI DELLA GESTIONE CORRENTE	RS	24.339,45	10001	0,00
		CP	3.461.200,00	10001	0,00
		T	3.614.839,45		0,00



INTERVENTO		RESIDUI CONSERVATI E SPANZIAMENTI PREVISIONALI DI N. BILANCIO		PROGRAMMI	
		RS	CP	RS	CP
INDICE E NUMERO	DESCRIZIONE	COMPETENZA		COMPETENZA	
		TOTALE		TOTALE	
RIASCUNTO DELLA FUNZIONE IX					
FUNZIONI RIGUARDANTI LA GESTIONE DEL TERRITORIO E DELL'AMBIENTE.					
SERVIZIO I - TERRANITICA E GESTIONE DEL TERRITORIO.		RS	CP	RS	CP
		15.486.262,25	12.114.264,52	5.012.544,36	3.357.503,28
		25.779.466,99		12.370.249,62	
SERVIZIO II - ATTIVITA' SERVIZIO PUBBLICO LOCALE E PIANI DI EDILIZIA ECONOMICA POPOLARE.		RS	CP	RS	CP
		590.467,57	4.476.534,50	170.920,89	4.287.669,51
		4.979.002,87		4.253.565,44	
SERVIZIO III - SERVIZI DI PROTEZIONE CIVILE.		RS	CP	RS	CP
		4.004.912,56	5.141.031,39	2.199.622,14	7.592.395,05
		0.145.043,75		4.189.225,22	
SERVIZIO IV - SERVIZIO IDRICO INTEGRATO.		RS	CP	RS	CP
		27.525.221,29	19.195.226,54	12.859.784,09	11.781.821,82
		46.010.466,93		24.643.228,91	
SERVIZIO V - SERVIZIO SMALTIMENTO RIFIUTI.		RS	CP	RS	CP
		297.166.619,01	246.240.819,87	246.067.597,61	58.676.431,91
		541.407.429,82		308.936.999,42	
SERVIZIO VI - PARCHI E SERVIZI PER LA TUTELA AMBIENTALE DEL VERDE, ALTRI SERVIZI RELATIVI AL TERRITORIO ED ALL'AMBIENTE.		RS	CP	RS	CP
		24.056.899,47	28.291.800,60	11.002.282,68	15.648.397,64
		53.350.649,01		28.250.675,77	
TOTALE FUNZIONI IX		RS	CP	RS	CP
		768.790.381,99	714.250.484,56	278.700.692,87	102.145.282,67
		661.010.856,94		378.655.945,48	

INSTRUMENTO		RESIDUI CONSERVATI R. SCARICAMENTO DEBITIVI D. BILANCIO	I. M. I. D.	PAGAMENTI
		RESIDUI	VALLO PUCG.	RESIDUI
CODICE E NUMERO	DESCRIZIONE	COMPETENZA	I	COMPETENZA
		TOTALE	I	TOTALE
	FUNZIONI X			
	FUNZIONI NEL SETTORE SOCIALE			
	SERVIZIO :			
	ASILI NIDI, SERVIZI PER L'INFANZIA E PER I MINORI.			
1100101	INTERVENTO 1 - PERSONALE	1.183.888,591	10161	1.763,98
		1.629.718,981	10171	3.541.428,51
		4.752.855,981		3.543.190,49
1100102	INTERVENTO 2 - ACQUISTO DI BENI DI CONSUMO D/C MATERIE PRIME	55.560,491	10181	94.810,45
		243.003,181	10191	0,00
		338.563,651		94.810,45
1100103	INTERVENTO 3 - PRESTAZIONI DI SERVIZI	89.440.504,831	10201	45.181.336,12
		40.489.159,351	10211	18.325.217,87
		128.929.664,181		48.006.554,99
1100104	INTERVENTO 4 - UTILIZZO DI BENI DI TERZA	0,001	10221	0,00
		0,001	10231	0,00
		0,001		0,00
1100105	INTERVENTO 5 - TRASFERIMENTI	3.368.116,711	10241	1.997.279,84
		2.000.000,001	10251	1.000.745,52
		5.368.116,711		2.998.025,36
1100106	INTERVENTO 6 - INTERESSI PASSIVI E ONERI FINANZIARI DIVERSI	0,001	10261	0,00
		79.738,601	10271	51.511,55
		79.738,601		51.511,55
1100107	INTERVENTO 7 - IMPOSTE E TASSE	170.384,951	10281	29.561,21
		898.459,381	10291	232.289,80
		1.068.844,331		261.851,01

INTERVENTO		RESIDUI CONSERVATI E SCALZAMENTI DEFINITIVI DI BILANZO	N. DI ATT. SVOL.	PAGAMENTI
CODICE E NUMERO	DESCRIZIONE	RS	RS	RS
		COMPETENZA	COMPETENZA	COMPETENZA
		TOTALE	TOTALE	TOTALE
00000000	INTERVENTO 9 - ONERI STRAGORDINARI DELLA GESTIONE CORRENTE	RS 210,00	1000	310,00
		CP 1.000,00	1001	0,00
		T 1.210,00		310,00
	TOTALE SERVIZIO 9	RS 31.378.578,50		48.484.421,70
		CP 38.127.887,38		5.931.066,20
		T 126.106.472,98		54.237.110,90



INTERVENTO		RESIDUI CONSERVATI	RESIDUI	RESIDUI
DESCRIZIONE		COMPETENZA	COMPETENZA	COMPETENZA
DESCRIZIONE		TOTALE	TOTALE	TOTALE
SERVIZIO 11				
SERVIZI DI PREVENZIONE E STABILIZZAZIONE				
1100201	INTERVENTO 1 - PERSONALE	RS 0,00 11321	0,00	0,00
		CP 0,00 11331	0,00	0,00
		T 0,00	0,00	0,00
1100202	INTERVENTO 2 - ACQUISTO DI BENI DI CONSUMO E/O MATERIE PRIME	RS 0,00 11341	0,00	0,00
		CP 0,00 11351	0,00	0,00
		T 0,00	0,00	0,00
1100203	INTERVENTO 3 - PRESTAZIONI DI SERVIZI	RS 28.234.459,04 10351	28.234.459,04	28.234.459,04
		CP 5.849.114,66 10361	5.849.114,66	5.849.114,66
		T 11.893.812,69	11.893.812,69	11.893.812,69
1100204	INTERVENTO 4 - UTILIZZO DI BENI DI TERZI	RS 0,00 10381	0,00	0,00
		CP 0,00 10391	0,00	0,00
		T 0,00	0,00	0,00
1100205	INTERVENTO 5 - IMPIANTISTICI	RS 54.255,24 10401	54.255,24	54.255,24
		CP 0,00 10411	0,00	0,00
		T 54.255,24	54.255,24	54.255,24
1100206	INTERVENTO 6 - INTERESSI PASSIVI E ONERI FINANZIARI DIVERSI	RS 0,00 10421	0,00	0,00
		CP 0,00 10431	0,00	0,00
		T 0,00	0,00	0,00
1100207	INTERVENTO 7 - IMPOSTE E TASSE	RS 0,00 10441	0,00	0,00
		CP 0,00 10451	0,00	0,00
		T 0,00	0,00	0,00
1100208	INTERVENTO 8 - ONERI STRAORDINARI DELLA GESTIONE CORRENTE	RS 0,00 10461	0,00	0,00
		CP 0,00 10471	0,00	0,00
		T 0,00	0,00	0,00

U

INTERVENTI		T	TREBBI CONSERVATI	T	PAGAMENTI
		T	STANZIAMENTI	T	
		I	DEBITI DI	I	
		I	BILANCIO	I	
		T	RESIDUI	T	
		I	COMPETENZA	I	
		T	TOTALE	T	
CODICE E NUMERO	DESCRIZIONE				
	TOTALE SERVIZIO 11	1	22.258.749,807	1	18.582.044,98
		T	7.649.549,892	T	1.162.043,48
		T	14.609.199,915	T	17.419.943,38



INTERVENTO		ERRORI CONSERVATI E ANNULLAMENTI DEFINITIVI DI BILANCIO	N. DI RIFI. RILEV. SVOL.	PAGAMENTI
CCICCI E NUMERO	D E S C R I Z I O N E	CV		RESIDUI COMPETENZA
		T		TOTALE
	TOTALE SERVIZIO CCI	98	172.832,661	91.692,73
		07	222.264,087	222.264,08
		7	354.696,748	313.956,81

INTERVENTO		FASCELLI CONSERVATI E STANZIAMENTI RIPUNTIVI DI RILANCI		PAGAMENTI	
		RESIDUI	VALLE	RESIDUI	
		COMPETENZA	SCOL	COMPETENZA	
CODICE E NUMERO		TOLAGH		TOTALE	
SERVIZIO IV					
ASSISTENZA, BENEFICENZA PUBBLICA E SERVIZI DIVERSI ALLA PRIGIONIA					
1100401	INTERVENTO 1 - PERSONALE	RS	0,000	10640	0,00
		CF	8.966.346,431	10800	8.994.151,10
		T	8.966.346,431		8.994.151,10
1100402	INTERVENTO 2 - ACQUISTO DI BENI DI CONSUMO E/O MATERIE PRIME	RS	421.199,360	10660	264.020,55
		CF	170.508,011	10670	0,00
		T	600.900,000		264.020,55
1100403	INTERVENTO 3 - PRESTAZIONI DI SERVIZI	RS	91.710.205,710	10600	31.034.204,39
		CF	12.115.274,540	10690	2.022.734,45
		T	114.045.479,551		31.867.018,94
1100404	INTERVENTO 4 - UTILIZZO DI BENI DI TERZI	RS	237.000,000	10700	101.890,61
		CF	115.000,000	10710	1.700,36
		T	352.000,000		103.590,97
1100405	INTERVENTO 5 - TRASFERIMENTI	RS	30.425.706,530	10720	18.985.980,18
		CF	7.450.509,740	10730	52.900,20
		T	37.876.216,490		19.056.785,18
1100406	INTERVENTO 6 - INTERESSI PASSIVI E ONERI FINANZIARI DIVERSI	RS	42.049,710	10740	0,00
		CF	82.670,800	10750	82.670,87
		T	124.914,300		82.670,87
1100407	INTERVENTO 7 - IMPOSTE E TASSE	RS	76.102,590	10760	57.854,08
		CF	348.250,131	10770	442.372,88
		T	426.153,000		594.226,96
1100408	INTERVENTO 8 - ONERI STRAORDINARI DALLA GESTIONE CORRENTE	RS	44.102,590	10780	31.822,48
		CF	7.562.309,840	10790	0,00
		T	7.606.492,430		31.822,48

INTERVENTO

CODICE E NUMERO

DESCRIZIONE

TOTALE SERVIZIO IV

RESIDUI CONSERVATI E STANZIAMENTI DETERMINATI IN BILANCIO	N. DI RIS. VALLO RVOI	PAGAMENTI
RESIDUI	COMPETENZA	COMPETENZA
TOTALE	TOTALE	TOTALE
RR	112.809.223,021	51.048.648,397
CP	54.848.488,487	9.352.528,197
T	167.657.711,508	60.391.176,594

INTERVENTO		LABELLI CONSERVATI		CASCAMENI	
		BILANCIO		BILANCIO	
		RESIDUI		RESIDUI	
		COMPETENZA		COMPETENZA	
		TOTALE		TOTALE	
SERVIZIO V					
SERVIZIO NEUROSCOPICO E CONTROSTATO.					
1100501	INTERVENTO 1 - PERSONALE	RS	0,00	10001	0,00
		CP	6.012.280,78	10051	6.003.240,88
		T	6.012.280,78		6.003.240,88
1100502	INTERVENTO 2 - ACQUISTO DI BENI DI CONSUMO E/O MATERIE PRIME	RS	780.392,07	10082	285.164,75
		CP	727.090,64	10083	0,00
		T	1.507.482,71		285.164,75
1100503	INTERVENTO 3 - PRESTAZIONI DI SERVIZI	RS	1.799.814,54	10040	1.699.101,34
		CP	2.703.130,91	10050	1.324.620,46
		T	4.502.945,45		3.023.721,80
1100504	INTERVENTO 4 - UTILIZZO DI BENI DI TERZI	RS	70.523,03	10001	30.448,36
		CP	174.054,10	10077	0,00
		T	244.577,13		30.448,36
1100505	INTERVENTO 5 - TRASFERIMENTI	RS	0,00	10087	0,00
		CP	0,00	10091	0,00
		T	0,00		0,00
1100506	INTERVENTO 6 - INTERESSI PASSIVI E ONERI FINANZIARI DIVERSI	RS	0,00	10001	0,00
		CP	622.109,54	10011	622.109,54
		T	622.109,54		622.109,54
1100507	INTERVENTO 7 - IMPUOTE E TASSE	RS	47.769,24	10001	47.029,24
		CP	109.518,57	10037	401.804,11
		T	157.287,81		448.833,35
1100509	INTERVENTO 8 - ONERI STRAORDINARI DELLA GESTIONE CORRENTE	RS	0,00	10040	0,00
		CP	1.395,00	10051	1.325,00
		T	1.395,00		1.325,00





CODICE E NUMERO	DESCRIZIONE	PRELITI CONSERVATI E SUPPLEMENTI DIPINTEVI DI BILANCIO		PAGAMENTI
		RESIDUI	RESIDUI	
		COMPETENZA	COMPETENZA	
		TOTALE	TOTALE	
RISERVA DELLA FUNZIONE X				
FUNZIONI NEL SETTORE SOCIALE				
SERVIZIO I - AGLI INDIV. SERVIZI PER L'INFANZIA E PER I MINORI.	RS	91.170.575,594	48.505.521,70	
	CP	38.127.597,381	5.331.589,23	
	T	129.306.572,975	54.237.110,93	
SERVIZIO II - SERVIZI DI PREVENZIONE E RIABILITAZIONE.	RS	22.298.753,277	18.441.749,96	
	CP	9.549.164,683	1.142.643,42	
	T	31.847.917,960	19.584.393,38	
SERVIZIO III - STRUTTURE RESIDENZIALI E DI RINGHIERO PER ANZIANI.	RS	112.972,661	91.652,51	
	CP	222.054,051	222.054,00	
	T	335.026,712	313.706,51	
SERVIZIO IV - ASSISTENZA, BENEFICENZA PUBBLICA E SERVIZI DIVERSI ALLA PERSONA.	RS	112.999.223,921	31.038.686,39	
	CP	94.939.429,381	1.352.529,50	
	T	207.938.653,302	32.391.215,89	
SERVIZIO V - SERVIZIO MACROSCOPICO E CIMITERIALE.	RS	4.701.963,621	2.087.741,50	
	CP	13.563.054,502	8.231.443,12	
	T	18.265.018,123	10.319.184,62	
TOTALE FUNZIONE X	RS	231.251.458,357	120.085.372,47	
	CP	113.480.499,197	24.978.548,44	
	T	344.731.957,554	145.063.920,91	

V



INTERVENTO		CONTO DEL TERRORENE		GESTIONE SPESA		PAG. 137	
CODICE F. NUMERO	DESCRIZIONE	COMPETENZA	RESIDUI	COMPETENZA	RESIDUI	COMPETENZA	RESIDUI
		TOTALE	TOTALE	TOTALE	TOTALE	TOTALE	TOTALE
SERVIZIO DI PIERE, MACCHIE E SERVIZI CONNESSI.							
1110201	INTERVENTO 1 PERSONALE	0,000	0,000	0,000	0,000	0,000	0,000
1110202	INTERVENTO 2 - ACQUISTO DI BENI UT. CONSUMO S/O MATERIE PRIME	4.267,521	11661	920,000	17097	245,281	0,000
1110203	INTERVENTO 3 PRESTAZIONI DI SERVIZI	476.877,541	11107	396.480,897	11111	6.321,741	275.378,621
1110204	INTERVENTO 4 UTILIZZO DI PIANI DI LEGGE	2.795,015	11120	0,000	11131	0,000	0,000
1110205	INTERVENTO 5 TRASFERIMENTI	559.325,001	11141	0,000	11157	3,000	2,000
1110206	INTERVENTO 6 INTERESSI PASSIVI E ONERI FINANZIARI DIVERSI	479.187,601	11151	155.187,601	11151	375.187,601	0,000
1110207	INTERVENTO 7 IMPOSTE E TASSE	0,000	11161	0,000	11161	0,000	0,000
1110208	INTERVENTO 8 ONERI S/RACCOLTARE DELLA GESTIONE CORRENTE	0,000	11201	0,000	11211	0,000	0,000



I N D E R V E N T O		T	TECNICHE CONSERVATIVE	I	PAGAMENTI
		I	E FINANZIAMENTI	I	
		I	DEFINITIVI DI	I	
		I	STANCO	I	
		RS	RESIDUI	IASCO	RESIDUI
		CP	COMPETENZA	SPESA	COMPETENZA
CONTI E NUMERI		T	TOTALE	T	TOTALE
	SERVIZIO III				
	MANTENIM. E SERVIZI CONNESSEI.				
1110302	INTERVENTO 2 - ACQUISTO DI BENI DI CONSUMO E/O MATERIE PRIME	RS	0,000	11267	0,00
		CP	0,000	11260	0,00
		T	0,000		0,00
1110303	INTERVENTO 3 - PRESTAZIONI DI SERVIZI	RS	315.323,290	11241	37.552,14
		CP	202.066,000	11251	88.655,71
		T	517.389,290		126.207,85
1110304	INTERVENTO 4 - UTILIZZO DI BENI DI TERZI	RS	0,000	11261	0,00
		CP	0,000	11271	0,00
		T	0,000		0,00
1110305	INTERVENTO 5 - TRASFERIMENTI	RS	0,000	11280	0,00
		CP	0,000	11290	0,00
		T	0,000		0,00
1110306	INTERVENTO 6 - INTERESSI PASSIVI E ONERI FINANZIARI DIVERSI	RS	0,000	11300	0,00
		CP	0,000	11310	0,00
		T	0,000		0,00
1110308	INTERVENTO 8 - ONERI STRAORDINARI DELLA GESTIONE DURANTE	RS	0,000	11321	0,00
		CP	0,000	11331	0,00
		T	0,000		0,00
	TOTALE SERVIZIO III	RS	315.323,290		37.552,14
		CP	202.066,000		88.655,71
		T	517.389,290		126.207,85

INTERVENTO		RESIDUI CONSERVATI E STANTAMENTI DEFINITIVI DI BILANCIO		PAGAMENTI	
		RS	TS	RESIDUI	
		COMPETENZA		COMPETENZA	
		TOTALE		TOTALE	
CODICE E NUMERO	DESCRIZIONE	CP	AMM.	COMPETENZA	
				TOTALE	
SERVIZIO IV					
SERVIZI RILATIVI ALL'INDUSTRIA,					
11110401	INTERVENTO 1 - PERSONALE	RS	0,001 11341	0,00	
		CP	0,001 11351	0,00	
		T	0,001	0,00	
11110402	INTERVENTO 2 - ACQUISTO DI BENI DI CONSUMO E/O MATERIE PRIME	RS	0,001 11361	0,00	
		CP	0,001 11371	0,00	
		T	0,001	0,00	
11110403	INTERVENTO 3 - PRESTAZIONI DI SERVIZI	RS	0,001 11381	0,00	
		CP	0,001 11391	0,00	
		T	0,001	0,00	
11110404	INTERVENTO 4 UTILIZZO DI SPNT DI TERZI	RS	0,001 11401	0,00	
		CP	0,001 11411	0,00	
		T	0,001	0,00	
11110405	INTERVENTO 5 - TRASFERIMENTI	RS	0,001 11421	0,00	
		CP	0,001 11431	0,00	
		T	0,001	0,00	
11110406	INTERVENTO 6 - INTERESSE PASSIVI E ONERI FINANZIARI DIVERSI	RS	0,001 11441	0,00	
		CP	0,001 11451	0,00	
		T	0,001	0,00	
11110407	INTERVENTO 7 IMPORTE E TASSE	RS	0,001 11461	0,00	
		CP	0,001 11471	0,00	
		T	0,001	0,00	
11110408	INTERVENTO 8 ONERI STRAGIUDIZIARI DELLA GESTIONE CORRENTE	RS	0,001 11481	0,00	
		CP	0,001 11491	0,00	
		T	0,001	0,00	



INTERVENTO		BASSILI CONSERVATI E STABILIMENTI CONTI DI RILANCIO		PAGAMENTI	
		RESIDUI	VALORI	RESIDUI	
		COMPETENZA	COMPETENZA	COMPETENZA	
		TOTALE	TOTALE	TOTALE	
INDICAZIONE E NUMERO	DESCRIZIONE				
	SERVIZIO V				
	SERVIZI RELATIVI AL COMMERCIO.				
1110501	INTERVENTO 1 - PERSONALE	1.000	1.000	0,00	0,00
		1.034.210,66	1.034.210,66	1.034.210,66	1.034.210,66
1110502	INTERVENTO 2 - ASSISTENZA DI BENT DI CONSUMO E/O CANCELLI PRIME	1.000	1.000	825,87	825,87
		1.560,23	1.560,23	0,00	0,00
		6.562,58	6.562,58	825,87	825,87
1110503	INTERVENTO 3 - PRESTAZIONI DI SERVIZI	1.000	1.000	47.389,25	47.389,25
		1.000	1.000	6.182,47	6.182,47
		10.183,87	10.183,87	63.132,22	63.132,22
1110504	INTERVENTO 4 - UTILIZZO DI BENI DI LEGAL	1.000	1.000	18.196,14	18.196,14
		1.000	1.000	0,00	0,00
		63.938,44	63.938,44	18.196,14	18.196,14
1110505	INTERVENTO 5 - TRASPORTI	1.000	1.000	5.105,00	5.105,00
		1.000	1.000	0,00	0,00
		5.105,00	5.105,00	5.105,00	5.105,00
1110506	INTERVENTO 6 - INTERESSI PASSIVI E ONERI FINANZIARI DIVERSI	1.000	1.000	0,00	0,00
		1.000	1.000	0,00	0,00
		0,00	0,00	0,00	0,00
1110507	INTERVENTO 7 - IMPOSTE E TASSE	1.000	1.000	1.819,01	1.819,01
		1.000	1.000	2.387,26	2.387,26
		1.829,00	1.829,00	5.535,01	5.535,01
1110508	INTERVENTO 8 - ONERI STRAORDINARI DELLA GESTIONE CORRENTE	1.000	1.000	0,00	0,00
		1.000	1.000	0,00	0,00
		0,00	0,00	0,00	0,00



INTERVENTO		IRROGATI CONSERVATI	PAGAMENTI
		DEFINITIVI U.I.	
		BILANCIO	
		RESIDUI SALDO	RESIDUI
		COMPETENZA	COMPETENZA
		TOTALE	TOTALE
TOTALE SERVIZIO V		1.481.029,840	66.975,030
		1.029.134,890	1.042.590,910
		1.240.144,820	1.109.565,940

V

INTERVENTI		PRESTI CONSERVATI E STANZIAMENTI DEFINITIVI DI BILANCIO		PAGAMENTI	
		RISULTI TALBO AVG.		PERIODI	
CODICE E NUMERO	DESCRIZIONE	CP	CONFERENZA	COMPETENZA	
		TOTALE		TOTALE	
REPUBBLICA					
SERVIZI RELATIVI ALL'ARTICOLAMENTO.					
11110601	INTERVENTO 1 PERSONALE	RS	0,00	1156	0,00
		CP	311.017,60	1157	311.195,53
		T	311.017,60		311.195,53
11110602	INTERVENTO 2 ACQUISTO DI BENI DI CONSUMO E/O MATERIE PRIME	RS	144.078,50	1158	43.763,57
		CP	15.920,00	1159	0,00
		T	144.078,50		43.763,57
11110603	INTERVENTO 3 - PRESTAZIONI DI SERVIZI	RS	213.106,54	1160	45.640,57
		CP	67.124,87	1161	21.848,55
		T	213.106,54		72.540,53
11110604	INTERVENTO 4 - UTILIZZO DI BENI DI TERZI	RS	71.066,35	1162	18.289,18
		CP	57.880,00	1163	40.111,19
		T	128.886,97		70.820,57
11110605	INTERVENTO 5 - TRASFERIMENTI	RS	12.000,00	1164	0,00
		CP	0,00	1165	0,00
		T	12.000,00		0,00
11110606	INTERVENTO 6 - INTERESSI PASSIVI E ONERI FINANZIARI DIVERSE	RS	0,00	1166	0,00
		CP	50.257,77	1167	10.257,77
		T	50.257,77		10.257,77
11110607	INTERVENTO 7 IMPOSTE E TASSE	RS	71.635,66	1168	6.118,16
		CP	52.818,50	1169	50.215,28
		T	63.654,01		59.133,44
11110608	INTERVENTO 8 ONERI STRAORDINARI DELLA GESTIONE CORRENTE	RS	0,00	1170	0,00
		CP	0,00	1171	0,00
		T	0,00		0,00

CENTRO DI COSTO		PERIODO CONSERVATI	PAGAMENTI
CENTRO DI COSTO		E SCAMBIAMENTI	
CENTRO DI COSTO		DEFENSIVE DI	
CENTRO DI COSTO		ACCANTO	
CENTRO DI COSTO		RESIDUI	RESIDUI
CENTRO DI COSTO		COMPETENZA	COMPETENZA
CENTRO DI COSTO		TOTALE	TOTALE
INCARICHI SERVIZIO VI		441.464,60	257.021,54
		526.140,49	315.489,63
		968.105,18	611.521,21

✓

INTERVENTO		RESIDUI CONSERVATI E CANCELLAMENTI DEFINITIVI DI BILANCIO		PAGAMENTI	
CODICE E NUMERO	DESCRIZIONE	RS	TACCO	ASSESSU	
		CF	COMPETENZA	COMPETENZA	
		T	TOTALE	TOTALE	
SERVIZIO VII SERVIZI RELATIVI ALL'AGRICOLTURA.					
11110701	INTERVENTO 1 - PERSONALE	RS	0,000 11021	0,00	
		CF	0,000 11041	0,00	
		T	0,000	0,00	
11110702	INTERVENTO 2 - ACQUISTO DI BENI DI CONSUMO S/O MATERIE PRIME	RS	0,000 11041	0,00	
		CF	0,000 11040	0,00	
		T	0,000	0,00	
11110703	INTERVENTO 3 - PRESTAZIONI DI SERVIZI	RS	0,000 11041	0,00	
		CF	0,000 11040	0,00	
		T	0,000	0,00	
11110704	INTERVENTO 4 - UTILIZZO DI BENI DI TERZI	RS	0,000 11040	0,00	
		CF	0,000 11040	0,00	
		T	0,000	0,00	
11110705	INTERVENTO 5 - TRASFERIMENTI	RS	0,000 11061	0,00	
		CF	0,000 11061	0,00	
		T	0,000	0,00	
11110706	INTERVENTO 6 - INTERESSI PASSIVI E ONERI FINANZIARI DIVERSI	RS	0,000 11021	0,00	
		CF	0,000 11031	0,00	
		T	0,000	0,00	
11110707	INTERVENTO 7 - IMPOSTE E TASSE	RS	0,000 11041	0,00	
		CF	0,000 11040	0,00	
		T	0,000	0,00	
11110708	INTERVENTO 8 - ONERI STRAORDINARI DELLA GESTIONE CORRENTE	RS	0,000 11040	0,00	
		CF	0,000 11040	0,00	
		T	0,000	0,00	



INTERVENTO		RESIDUI CONSERVATI E SCONTRATI DEFINITIVI DI BILANCIO		PAGAMENTI	
		RES	VALLO	RESIDUI	
SEZIONE E NUMERO	DESCRIZIONE	CF	COMPETENZA	COMPETENZA	
		T	TOTALE	TOTALE	
RIASSUNTO DELLA FUNZIONE XI					
FUNZIONI NEL CAMPO DELLA ATTIVITA' ECONOMICA.					
SERVIZIO I	APPROVISIONI E FORNITURE.	RS	395,641		0,00
		CP	67.258,971		67.258,97
		T	67.654,611		67.258,97
SERVIZIO II	PIERRE, MERCATI E SERVIZI CONNESSI.	RS	1.354,200,170		271.232,15
		CP	502.940,570		354.175,54
		T	1.857.140,740		625.407,69
SERVIZIO III	MANTENIMENTO E SERVIZI CONNESSI.	RS	318.321,297		57.552,10
		CP	200.366,031		88.359,71
		T	518.687,328		145.911,81
SERVIZIO IV	SERVIZI RELATIVI ALL'INDUSTRIA.	RS	0,000		0,00
		CP	0,000		0,00
		T	0,000		0,00
SERVIZIO V	SERVIZI RELATIVI AL COMMERCIO.	RS	145,625,540		56.975,05
		CP	1.295.514,980		1.242.690,50
		T	1.441.140,520		1.299.665,55
SERVIZIO VI	SERVIZI RELATIVI ALL'ARTIGIANATO.	RS	451,964,570		157.031,58
		CP	526.148,490		456.489,65
		T	978.113,060		613.521,23
SERVIZIO VII	SERVIZI RELATIVI ALL'AGRICOLTURA.	RS	0,000		0,00
		CP	0,000		0,00
		T	0,000		0,00

INTESEVERNO		RESIDUI CONSERVATI	RESIDUI
CONTRO NUMERO	DESCRIZIONE	COMPETENZA	COMPETENZA
		TOTALE	TOTALE
	TOTALE FUNZIONI XI	2.256.814,90	582.782,95
		2.331.589,11	2.319.288,16
		4.648.504,02	2.522.079,11

V

INTERVENTO

CODICE E NUMERO	DESCRIZIONE	RESIDUI CONSERVATI E STRUMENTAZIONE DEFINITIVA DI RILANZO		PAGAMENTI	
		RESIDUI	TALBO		
		COMPETENZA	COMPETENZA		
		TOTALE	TOTALE		
	FINANZIARE RTT				
	FUNZIONI RELATIVE A SERVIZI PRODUTTIVI				
	SERVIZIO I				
	DISTRIBUZIONE GAS				
1120101	INTERVENTO 1 - PERSONALE	RG	3,000 10.987	3,000	
		CF	3,000 10.987	3,000	
		T	3,000	3,000	
1120102	INTERVENTO 2 - ACQUISTO DI BENI DI CONSUMO E/C MATERIE PRIME	RG	0,000 12000	0,000	
		CF	0,000 12000	0,000	
		T	0,000	0,000	
1120103	INTERVENTO 3 - PRESTAZIONI DI SERVIZI	RG	0,000 12000	0,000	
		CF	0,000 12000	0,000	
		T	0,000	0,000	
1120104	INTERVENTO 4 - UTILIZZO DI BENI DI TERZI	RG	0,000 12000	0,000	
		CF	0,000 12000	0,000	
		T	0,000	0,000	
1120105	INTERVENTO 5 - INTERESSE PASSIVI E ONERI FINANZIARI DIVERSI	RG	0,000 12000	0,000	
		CF	0,000 12000	0,000	
		T	0,000	0,000	
1120107	INTERVENTO 7 - IMPONDI FISCALI	RG	0,000 12000	0,000	
		CF	0,000 12000	0,000	
		T	0,000	0,000	
1120108	INTERVENTO 8 - ONERI STRAORDINARI DELLA GESTIONE CORRENTE	RG	0,000 12000	0,000	
		CF	0,000 12000	0,000	
		T	0,000	0,000	

V





CODICE E NUMERO	DESCRIZIONE	C/C	BILANCIO CONSERVATO		PAGAMENTI
			R. SPENDI DEFINITIVE DI BILANCIO	N. N. DI SPESA	
		RE	CP	CP	RE
		COMPETENZA		COMPETENZA	
		TOTALE		TOTALE	
SERVIZIO II					
CENTRALE DEL CIVICO					
1120201	INTERVENTO 1 PERSONALE	RE	5,000	1212	5,000
		CP	5,000	1213	5,000
		T	5,000		5,000
1120202	INTERVENTO 2 ACQUISTO DI BENI DI CONSUMO E/O MATERIE PRIME	RE	0,000	1214	0,000
		CP	0,000	1215	0,000
		T	0,000		0,000
1120203	INTERVENTO 3 PRESTAZIONI DI SERVIZI	RE	0,000	1216	0,000
		CP	0,000	1217	0,000
		T	0,000		0,000
1120204	INTERVENTO 4 - UTILIZZO DI BENI DI TERZI	RE	0,000	1218	0,000
		CP	0,000	1219	0,000
		T	0,000		0,000
1120206	INTERVENTO 6 - INTERESSI PASSIVI E ONERI FINANZIARI DIVERSI	RE	0,000	1220	0,000
		CP	0,000	1221	0,000
		T	0,000		0,000
1120207	INTERVENTO 7 INTERSE E TASSE	RE	0,000	1222	0,000
		CP	0,000	1223	0,000
		T	0,000		0,000
TOTALE SERVIZIO II		RE	5,000		5,000
		CP	5,000		5,000
		T	5,000		5,000

INTERVENTO		RESIDUI CONSERVATI	RESIDUI	PAGAMENTI
		E SCANSIAMENTI	INIZIALI	
		DEFINITIVI DI	INIZIALI	
		BILANCIO	INIZIALI	
		INIZIALI	INIZIALI	
		RESIDUI	INIZIALI	RESIDUI
		INIZIALI	INIZIALI	INIZIALI
		COMPETENZA	COMPETENZA	COMPETENZA
		TOTALE	TOTALE	TOTALE
SERVIZIO ITC				
DISTRIBUZIONE ENERGIA ELETTRICA				
1122301	INTERVENTO 1 PERSONALE	0,90	1224	0,90
		0,90	1225	0,90
		0,90		0,90
1122302	INTERVENTO 2 ACQUISTO DI BENI DI CONSUMO E/O MATERIE PRIME	0,00	1226	0,00
		0,00	1227	0,00
		0,00		0,00
1122303	INTERVENTO 3 PRESTAZIONI DI SERVIZI	0,00	1228	0,00
		0,00	1229	0,00
		0,00		0,00
1122304	INTERVENTO 4 UTILIZZO DI BENI DI TERZI	0,00	1230	0,00
		0,00	1231	0,00
		0,00		0,00
1122305	INTERVENTO 5 TRASFERIMENTI	0,00	1232	0,00
		0,00	1233	0,00
		0,00		0,00
1122306	INTERVENTO 6 INTERESSI PASSIVI E ONERI FINANZIARI DIVERSI	0,00	1234	0,00
		0,00	1235	0,00
		0,00		0,00
1122307	INTERVENTO 7 IMPOSE E TASSE	0,00	1236	0,00
		0,00	1237	0,00
		0,00		0,00
1122308	INTERVENTO 8 ONERI STRAORDINARI DELLA GESTIONE CORRENTE	0,00	1238	0,00
		0,00	1239	0,00
		0,00		0,00

V

INTERVENTO		PRESTI CONSERVATI	PAGAMENTI
		F. STABILIMENTI	
		IMPIEGHI DI	
		BILANCIO	
		RESIDUI	RESIDUI
		COMPETENZA	COMPETENZA
		TOTALE	TOTALE
CODICE E NUMERO	D E S C R I Z I O N E		
	TOTALE SERVIZIO III	0,00	0,00
		0,00	0,00
		0,00	0,00

CODICE E NUMERO	DESCRIZIONE	PRELIEVI CONSERVATIVI E STRAORDINARI DEFINITIVI DA BILANCIO		PAGAMENTI	
		RE	RI	RI	RE
		COMPETENZA		COMPETENZA	
		TOTALE		TOTALE	
	SPESATO IN TELESCALDAMENTO.				
1120401	INTERVENTO 1 - SPESAZIONE	RE	3,001 12401		3,001
		CP	3,001 12411		3,001
		T	3,001		3,001
1120402	INTERVENTO 2 - ACQUISTO DI BENI DI CONSUMO F/C MATERIE PRIME	RE	0,001 12421		0,001
		CP	0,001 12431		0,001
		T	0,001		0,001
1120403	INTERVENTO 3 - PRESTAZIONI DI SERVIZI	RE	0,001 12441		0,001
		CP	0,001 12451		0,001
		T	0,001		0,001
1120404	INTERVENTO 4 - UTILIZZO DI BENI DI TERZI	RE	0,001 12461		0,001
		CP	0,001 12471		0,001
		T	0,001		0,001
1120405	INTERVENTO 5 - TRASFERIMENTI	RE	0,001 12481		0,001
		CP	0,001 12491		0,001
		T	0,001		0,001
1120406	INTERVENTO 6 - INTERESSI PASSIVI & ONERI FINANZIARI DIVERSI	RE	0,001 12501		0,001
		CP	0,001 12511		0,001
		T	0,001		0,001
1120407	INTERVENTO 7 - IMPOSTE E TASSE	RE	3,001 12521		3,001
		CP	3,001 12531		3,001
		T	3,001		3,001
1120408	INTERVENTO 8 - ONERI STRAORDINARI DALLA GESTIONE ORDINARIA	RE	0,001 12541		0,001
		CP	0,001 12551		0,001
		T	0,001		0,001

V

INTERVENTO		RESIDUI CONSERVATI E SPANZIAMENTI DESTINATI AL BILANCIO	N. DI RIF.	PAGAMENTI
CODICE E NUMERO	DESCRIZIONE	RESIDUI COMPETENZA	TALCO SPESE	RESIDUI COMPETENZA
		TOTALE		TOTALE
	TOTALE SERVIZIO IV	RS 0,001		0,00
		CP 3,001		3,00
		T 3,001		3,00

INTERVENTO		RESIDUI CONSERVATI E CLASSIFICAZIONE DEFINITIVI DEL BILANCIO		PAGAMENTI	
		RS	CP	RS	CP
		RESIDUI		RESIDUI	
		COMPETENZA		COMPETENZA	
		TOTALE		TOTALE	
SERVIZIO V					
FARMACIE					
1120501	INTERVENTO 1 - PERSONALE	RS	3,001 12557		3,001
		CP	3,001 12557		3,001
		T	3,001		3,001
1120502	INTERVENTO 2 - ACQUISTO DI BENI DI CONSUMO F/O MATERIE PRIME	RS	0,001 12591		0,001
		CP	0,001 12591		0,001
		T	0,001		0,001
1120503	INTERVENTO 3 - PRESTAZIONI DI SERVIZI	RS	0,001 12601		0,001
		CP	0,001 12601		0,001
		T	0,001		0,001
1120504	INTERVENTO 4 - UTILIZZO DI BENI DI TERZI	RS	0,001 12671		0,001
		CP	0,001 12671		0,001
		T	0,001		0,001
1120505	INTERVENTO 5 - TRASFERIMENTI	RS	0,001 12841		0,001
		CP	0,001 12841		0,001
		T	0,001		0,001
1120506	INTERVENTO 6 - INTERESSE PASSIVI E ONERI FINANZIARI DIVERSI	RS	0,001 12840		0,001
		CP	0,001 12871		0,001
		T	0,001		0,001
1120507	INTERVENTO 7 - IMPOSTE E TASSE	RS	0,001 12880		0,001
		CP	0,001 12591		0,001
		T	0,001		0,001
1120508	INTERVENTO 8 - ONERI STRAORDINARI DELLA GESTIONE CORRENTE	RS	0,001 12700		0,001
		CP	0,001 12710		0,001
		T	0,001		0,001

INTERVENTO		RESIDUI CONSERVATI	PAGAMENTI
		FINANZIAMENTI	
		INIZIATIVE DI	
		STAGIONE	
		RESIDUI	RESIDUI
		COMPETENZA	COMPETENZA
		TOTALE	TOTALE
INDICAZIONE NUMERO	DESCRIZIONE	CP	COMPETENZA
TOTALE SERVIZIO V		0,00	0,00
		0,00	0,00
		0,00	0,00

V



INTERVENTO		CORRETTIVI CONSERVATIVI E STRUTTURAMENTI DEFINITIVI DEL BILANCIO		PAGAMENTI		
CODICE E NUMERO	DESCRIZIONE	RS	CP	COMPETENZA		
				TOTALE	COMPETENZA TOTALE	
SERVIZIO VI						
ALTRI SERVIZI PRODUTTIVI						
1120601	INTERVENTO 1 - PERSONALE	RS		3,001	12121	3,00
		CP		3,001	12731	3,00
		T		3,001		3,00
1120602	INTERVENTO 2 - ACQUISTO DI BENI DI CONSUMO S/C MATERIE PRIME	RS		3,001	12741	3,00
		CP		3,001	12751	3,00
		T		3,001		3,00
1120603	INTERVENTO 3 - PRESTAZIONI DI SERVIZI	RS		3,001	12761	3,00
		CP		3,001	12771	3,00
		T		3,001		3,00
1120604	INTERVENTO 4 - UTILIZZO DI BENI DI TERZI	RS		3,001	12781	3,00
		CP		3,001	12791	3,00
		T		3,001		3,00
1120605	INTERVENTO 5 - TRASFERIMENTI	RS		1.735.512,001	12801	516.456,00
		CP		174.555,001	12811	3,00
		T		1.549.488,001		516.456,00
1120606	INTERVENTO 6 - INTERESSI PASSIVI E ONERI FINANZIARI DIVERSI	RS		3,001	12821	3,30
		CP		682.354,151	12831	682.354,14
		T		682.354,151		682.354,14
1120607	INTERVENTO 7 - IMPOSTE E TASSE	RS		3,001	12841	3,30
		CP		3,001	12851	3,30
		T		3,001		3,30
1120608	INTERVENTO 8 - ONERI STRAORDINARI DELLA GESTIONE CORRENTE	RS		3,001	12861	3,00
		CP		3,001	12871	3,00
		T		3,001		3,00

INTERVENNO

CODICE NUMERO	DESCRIZIONE	CF	RESIDUI CONSERVATI E STANZIAMENTI DEFINITIVI DI STANCIATO		RIF. FASC. SVOL.	PAGAMENTI	
			RESIDUI	TALCO		RECISUI	COMPENSA
		T	TOTALE	T		TOTALE	
128558	INTERVENTO 9 AMMORTAMENTI DI ESERCIZIO	AS	3,00	12858		3,00	
		CP	3,00	12859		3,00	
		T	3,00			3,00	
TOTALE SERVIZIO VT		AS	1.132.812,00			536.455,00	
		CP	1.130.813,15			582.455,19	
		T	2.263.625,15			1.118.910,19	

INTERVENTO		SPESE CONSERVATIVE E RIMBORSAMENTI		PAGAMENTI	
		COMPENSAZIONI DI BILANCIO		RESIDUI	
		RISCHI		RISCHI	
		COMPENSAZIONI		COMPENSAZIONI	
		TOTALE		TOTALE	
BILANCIAMENTO DELLA FUNZIONE XII					
FUNZIONI RELATIVE A SERVIZI PRODUTTIVI					
SERVIZIO I - DISTRIBUZIONE GAS					
SP		3,000		3,000	
CP		3,000		3,000	
T		3,000		3,000	
SERVIZIO II - CENERGIE DEL LATTE					
RS		0,000		0,000	
CP		0,000		0,000	
T		0,000		0,000	
SERVIZIO III - DISTRIBUZIONE ENERGIA ELETTRICA					
RS		0,000		0,000	
CP		0,000		0,000	
T		0,000		0,000	
SERVIZIO IV - TELEFONICAZIONE					
RS		0,000		0,000	
CP		0,000		0,000	
T		0,000		0,000	
SERVIZIO V - FARMACIE					
RS		0,000		0,000	
CP		0,000		0,000	
T		0,000		0,000	
SERVIZIO VI - ALTRI SERVIZI PRODUTTIVI					
RS		1.198.812,154		516.456,000	
CP		1.198.812,154		582.154,140	
T		2.397.624,308		1.130.610,140	
TOTALE FUNZIONE XII					
RS		1.202.812,000		516.456,000	
CP		1.198.812,154		582.154,140	
T		2.401.624,154		1.130.610,140	

INTERVENTO

CODICE E NUMERO	DESCRIZIONE	RESIDUI CONSERVATI E SCALZIAMENTI OFFENSIVI DI RIFANCO	RESIDUI TALIA SVALI	PAGAMENTI
		COMPETENZA	COMPETENZA	
		TOTALE	TOTALE	
<b>RISUMMO DEL TIPO 7</b>				
<b>SPESA CORRENTE</b>				
<b>FUNZIONE I - FUNZIONI GENERALI DI AMMINISTRAZIONE, DI</b>				
<b>DIRIGENZA E DI CONTROLLO.</b>				
RS		425.152.918,967		231.266.707,06
CP		632.523.371,761		484.851.550,63
T		1.057.686.290,734		716.118.257,69
<b>FUNZIONE II - FUNZIONI RELATIVE ALLA GIUSTIZIA.</b>				
RS		0,000		0,00
CP		0,000		0,00
T		0,000		0,00
<b>FUNZIONE III - FUNZIONI DI POLIZIA LOCALI.</b>				
RS		26.403.159,321		18.000.825,72
CP		75.021.827,241		59.761.897,46
T		101.424.986,562		77.762.723,18
<b>FUNZIONE IV - FUNZIONI DI TIRAZIONE PUBBLICA.</b>				
RS		79.116.557,321		49.384.960,15
CP		51.869.234,727		27.159.114,76
T		130.985.792,048		76.544.074,91
<b>FUNZIONE V - FUNZIONI RELATIVE ALLA CULTURA ED AI BENI</b>				
<b>CULTURALI.</b>				
RS		9.417.894,751		5.441.190,48
CP		15.808.204,681		9.758.275,51
T		25.226.099,432		15.199.466,00
<b>FUNZIONE VI - FUNZIONI NEL SETTORE SPORTIVO E</b>				
<b>RICREATIVO.</b>				
RS		9.602.309,731		5.626.061,91
CP		10.724.848,427		5.234.218,91
T		20.327.158,158		10.860.280,82
<b>FUNZIONE VII - FUNZIONI NEL CAMPO TURISTICO.</b>				
RS		3.055.392,721		894.596,51
CP		2.221.400,591		10.480,50
T		5.276.793,312		905.077,01



INTERVENTO		IMPEGNI CONSERVATI E SPEGNIAMENTI DEFINITIVI DI RILASCIO		PAGAMENTI
		RS	TACCO SVOL.	RESIDUI
CODICE E NUMERO	D E S C R I Z I O N E	CP	COMPETENZA	COMPETENZA
		T	TOTALE	TOTALE
	TITOLO II			
	SPESA IN CUNTO CAPITALE			
	FUNZIONE 7			
	FUNZIONI GENERALI DI AMMINISTRAZIONE, DI GESTIONE E DI CONTROLLO			
	SERVIZIO 1			
	ORGANI ISTITUZIONALI, PARTECIPAZIONE E DECENTRAMENTO			
12210101	INTERVENTO 1 ACQUISIZIONE DI BENI IMMOBILI	RS	5.450,701 12901	0,00
		CP	150.847,054 12811	0,00
		T	156.297,755	0,00
12210102	INTERVENTO 2 - ESPROPRI E SERVIZI ONEROSI	RS	0,000 12807	0,00
		CP	0,000 12807	0,00
		T	0,000	0,00
12210103	INTERVENTO 3 - ACQUISIZIONE DI BENI MOBILI PER REALIZZAZIONE IN ECONOMIA	RS	0,000 1284	0,00
		CP	0,000 1285	0,00
		T	0,000	0,00
12210104	INTERVENTO 4 - UTILIZZO DI BENI DI TERZI PER REALIZZAZIONE IN ECONOMIA	RS	0,000 1296	0,00
		CP	0,000 1297	0,00
		T	0,000	0,00
12210105	INTERVENTO 5 ACQUISIZIONE DI BENI MOBILI, MACCHINE ED ATTREZZATURE TECNICI-SCIENZIFICHE	RS	852.045,771 12951	100.592,75
		CP	256.255,000 12951	0,00
		T	1.108.300,771	100.592,75
12210106	INTERVENTO 6 - INCASSI PROFESSIONALIST ESTERNI	RS	1,000 13001	0,00
		CP	0,000 13001	0,00
		T	0,000	0,00

V



INTERVENTO

CODICE NUMERO	DESCRIZIONE
12010107	INTERVENTO 7 TRASFERIMENTI DI CAPITALE
12010108	INTERVENTO 8 - SANDECELAZIONI AZIONARIE
12010109	INTERVENTO 9 CONFERIMENTI DI CAPITALE
	TOTALE SERVIZIO 1

	RESIDUI CONSERVATI E SCAMBIAIMENTI DEFINITIVI DI RILANCO	PAGAMENTI
RESIDUI COMPRESA	TACCO RISULTI	RESIDUI COMPRESA
TOTALE	TOTALE	TOTALE
AS	0,001 13021	0,00
CP	0,001 13031	0,00
T	0,001	0,00
AS	0,001 13041	0,00
CP	0,001 13051	0,00
T	0,001	0,00
AS	0,001 13061	0,00
CP	0,001 13071	0,00
T	0,001	0,00
AS	237.018,477	137.642,79
CP	307.296,041	0,00
T	1.224.572,511	137.642,79



INTERVENTO		RESIDUI CONSERVATI R SCANSIAMENTE DEFENSIVI DI BILANCIO	VALORE SPESE	PAGAMENTI	RESIDUI
CODICE E NUMERO	DESCRIZIONE	COMPETENZA	TOTALE	COMPETENZA	TOTALE
1201204	INTERVENTO 9 - CONTRIBUTI DI CAPITALI	RS	0,00	1329	0,00
		CP	0,00	1329	0,00
		T	0,00		0,00
1201213	INTERVENTO 10 - CONCESSIONI DI CREDITI E ANTICIPAZIONI	RS	0,00	1326	0,00
		CP	0,00	1326	0,00
		T	0,00		0,00
	TOTALE SERVIZIO 11	RS	0,00	2655	0,00
		CP	0,00	2655	0,00
		T	0,00		0,00



INTERVENTO		PERIODI CONSERVATI	PERIODI	PAGAMENTI
		E SCAMBIAMENTI		
		DEFINITIVI DI		
		STANCO		
			4817	
		RS	13120	RESIDUI
			5900	
CODICE E NUMERO	DESCRIZIONE	CP	COMPETENZA	COMPETENZA
			TOTALE	TOTALE
1290030	INTERVENTO 9 - CONFERIMENTI DI CAPITALE	RS	0,00 13441	0,00
		CP	0,00 13451	0,00
		T	0,00	0,00
1290010	INTERVENTO 10 - CONCESSIONI DI CREDITI E ANTICIPAZIONI	RS	0,00 1346	0,00
		CP	0,00 1400	0,00
		T	0,00	0,00
TOTALE SERVIZIO III		RS	16.074.284,687	16.074.874,987
		CP	22.503,681	0,00
		T	16.096.788,368	16.074.874,987

INTERVENTI		RESIDUI CONSERVATI E STANZIAMENTI DEFINITIVI DI BILANCIO		PAGAMENTI	
		RIP.		RIP.	
		SALDO		SALDO	
CODICE E NUMERO	DESCRIZIONE	SP	COMPETENZA	COMPETENZA	
		TOTALE		TOTALE	
SERVIZIO IV					
SEZIONE DELLE ENTRATE TRIBUTARIE E SERVIZI FISCALI.					
12010401	INTERVENTO 1 - ACQUISIZIONE DI BENI IMMOBILI	RS	0,00 14487		0,00
		CP	0,00 14491		0,00
		T	0,000		0,000
12010402	INTERVENTO 2 - RISPONDI E SERVIZI ONEROSI	RS	0,00 13501		0,00
		CP	0,00 13511		0,00
		T	0,001		0,00
12010403	INTERVENTO 3 - ACQUISTO DI BENI SPECIFICI PER REALIZZAZIONE IN ECONOMIA	RS	0,00 13521		0,00
		CP	0,00 13531		0,00
		T	0,000		0,00
12010404	INTERVENTO 4 - UTILIZZO DI BENI DI TERZI PER REALIZZAZIONE IN ECONOMIA	RS	0,00 13541		0,00
		CP	0,00 13551		0,00
		T	0,001		0,00
12010405	INTERVENTO 5 - ACQUISIZIONE DI BENI MOBILI, MACCHINE ET ATTREZZATURE TECNICHE SCIENTIFICHE	RS	141.269,00 13561		11.576,00
		CP	20.000,00 13571		0,00
		T	161.269,00		11.576,00
12010406	INTERVENTO 6 - INCARICHI PROFESSIONALI ESTERNI	RS	0,00 13581		0,00
		CP	0,00 13591		0,00
		T	0,000		0,000
12010407	INTERVENTO 7 - TRASFERIMENTI IN CAPITALE	RS	0,00 13601		0,00
		CP	0,00 13611		0,00
		T	0,000		0,000
12010408	INTERVENTO 8 - PARTECIPAZIONI AUTONOME	RS	0,00 13621		0,00
		CP	0,00 13631		0,00
		T	0,000		0,000

I B E R V E N T O					
			RESIDUI CONSERVATI E RIANALAMENTI DEFINITIVI DI BILANCIO		PAGAMENTI
			RESIDUI		RESIDUI
CODICE E NUMERO	DESCRIZIONE	CP	COMPETENZA		COMPETENZA
			TOTALE		TOTALE
14010409	INTERVENTO 9 - CONFERIMENTI DI CAPITALE	RS	2,000	13661	0,00
		CP	0,000	13651	0,00
		T	2,000		0,00
14010410	INTERVENTO 10 - CONCESSIONI DI CREDITI E ANTICIPAZIONI	RS	0,000	13661	0,00
		CP	0,000	13671	0,00
		T	0,000		0,00
TOTALE SEZIONE IV		RS	141.209,000		11.576,00
		CP	20.000,000		0,00
		T	161.209,000		11.576,00

U

INTERVENTO		RESIDUI CONSERVATI E STANZIAMENTI DEFINITIVI DI STANCI		PAGAMENTI	
		RS	CP	RS	CP
CODICE E NUMERO	DESCRIZIONE	COMPETENZA		COMPETENZA	
		TOTALE		TOTALE	
SERVIZIO V					
GESTIONE DEI BENI DEMANTATI E PATRIMONIALI					
12010501	INTERVENTO 1 - ACQUISIZIONE DI BENI IMMOBILI	90.826.419,57	13591	3.697.298,97	
		1.321.411,987	13600		0,00
		97.326.033,450		3.697.298,97	
12010502	INTERVENTO 2 - ESPERTI E SERVIZI ONEROSI	0,00	1370	0,00	
		0,00	1371	0,00	
		0,00		0,00	
12010503	INTERVENTO 3 - ACQUISTO DI BENI EFFETTIVI PER REALIZZAZIONI IN ECONOMIA	0,00	1372	0,00	
		0,00	1373	0,00	
		0,00		0,00	
12010504	INTERVENTO 4 - UTILIZZO DI BENI DI TERZI PER REALIZZAZIONI IN ECONOMIA	0,00	1374	0,00	
		0,00	1375	0,00	
		0,00		0,00	
12010505	INTERVENTO 5 - ACQUISIZIONE DI BENI MOBILI, MACCHINE ED ATTREZZATURE TECNOLOGICO-SCIENTIFICHE	88.464,74	1376	80.387,40	
		2.000,000	1377	0,00	
		90.464,740		80.387,40	
12010506	INTERVENTO 6 - INCARICHI PROFESSIONALI ESTERNI	150.000,00	1378	0,00	
		0,00	1379	0,00	
		150.000,000		0,00	
12010507	INTERVENTO 7 - TRASFERIMENTI DI CAPITALE	0,00	1380	0,00	
		0,00	1381	0,00	
		0,00		0,00	
12010508	INTERVENTO 8 - PARTECIPAZIONI AZIONARIE	0,00	1382	0,00	
		0,00	1383	0,00	
		0,00		0,00	



INTERVENTO		RESIDUI CONSERVATI E STABILIMENTI DEFINITIVI EL. N. RIFANCO EL. N. RIF.	PAGAMENTI
CODICE X NUMERO	DESCRIZIONE	RESIDUI COMPETENZA	RESIDUI COMPETENZA
		TOTALE	TOTALE
SERVIZIO VI UFFICIO TECNICO.			
12010602	INTERVENTO 2 - FOPROBRI E SERVIZI ONEROSI	RS 0,00 1393	0,00
		CP 0,00 1449	0,00
		T 0,00	0,00
12010604	INTERVENTO 3 - ACQUISIZIONE DI BENI SPECIFICI PER REALIZZAZIONI IN ECONOMIA	RS 0,00 1300	0,00
		CP 0,00 1397	0,00
		T 0,00	0,00
12010604	INTERVENTO 4 - UTILIZZO DI BENI DI TERZI PER REALIZZAZIONI IN ECONOMIA	RS 0,00 1392	0,00
		CP 0,00 1393	0,00
		T 0,00	0,00
12010605	INTERVENTO 5 - ACQUISIZIONE DI BENI MOBILI, MACCHINE ED ATTREZZATURE TECNICHE SCIENTIFICHE	RS 34.824,287 1394	3.600,00
		CP 1.187,501 1395	0,00
		T 40.211,781	3.600,00
12010606	INTERVENTO 6 INCAMICHI PROFESSIONALI ESTERNE	RS 431.730,401 1396	14.170,61
		CP 0,00 1397	0,00
		T 431.730,401	14.170,61
12010607	INTERVENTO 7 - IMPEGNAMENTI DI CAPITALE	RS 0,00 1398	0,00
		CP 0,00 1399	0,00
		T 0,00	0,00
12010608	INTERVENTO 8 - PARTECIPAZIONI AZIONARIE	RS 0,00 1400	0,00
		CP 0,00 1401	0,00
		T 0,00	0,00
12010609	INTERVENTO 9 - CONFERIMENTI DI CAPITALE	RS 0,00 1402	0,00
		CP 0,00 1403	0,00
		T 0,00	0,00



INTERVENZO		PERIODO CONSERVATO	PAGAMENTI
DESCRIZIONE		DEFINITIVO DI BILANCIO	DEFINITIVO DI BILANCIO
CODICE E BUREAU	DESCRIZIONE	COMPETENZA	COMPETENZA
		TOTALE	TOTALE
12010513	INTERVENTO 10 - CONCESSIONI DI CREDITI E ANTICIPAZIONI	0,000 14001	0,000
		0,000 14001	0,000
		0,000	0,000
	TOTALE SERVIZIO VI	470.754,690	17.779,610
		1.187,900	0,000
		471.942,180	17.779,610

V

INTERVENTO		RISORSE		IMPEGNI	
		REGIONE	REGIONE	REGIONE	REGIONE
		COMPETENZA	COMPETENZA	COMPETENZA	COMPETENZA
		TOTALE	TOTALE	TOTALE	TOTALE
SERVIZIO VIG					
ANAGRAFE, STATO CIVILE, ELETTORALE, LEVA E SERVIZI STATISTICI.					
12310701	INTERVENTO 1 - ACQUISIZIONE DI BENI IMMOBILI	RS	0,001 14061	0,001	0,001
		CP	0,001 14071	0,001	0,001
		T	0,001	0,001	0,001
12010702	INTERVENTO 2 - ESPENDI E SERVIZI ONEROSE	RS	0,001 14081	0,001	0,001
		CP	0,001 14091	0,001	0,001
		T	0,001	0,001	0,001
12010703	INTERVENTO 3 - AUMENTO DI SPEN SPECIFICHE PER REALIZZAZIONI IN ECONOMIA	RS	0,001 14101	0,001	0,001
		CP	0,001 14111	0,001	0,001
		T	0,001	0,001	0,001
12310704	INTERVENTO 4 - UTILIZZO DI BENI DI TERZI PER REALIZZAZIONI IN ECONOMIA	RS	0,001 14121	0,001	0,001
		CP	0,001 14131	0,001	0,001
		T	0,001	0,001	0,001
12010705	INTERVENTO 5 - ACQUISIZIONE DI BENI MOBILI, MACCHINE ED ATTREZZATURE TECNICHE SCIENTIFICHE	RS	89.550,671 14141	89,551	89,551
		CP	75.000,001 14151	75,000	75,000
		T	89.550,671	89,551	89,551
12010706	INTERVENTO 6 - INCARICHI PROFESSIONALI ESTERNI	RS	0,001 14161	0,001	0,001
		CP	0,001 14171	0,001	0,001
		T	0,001	0,001	0,001
12310707	INTERVENTO 7 - TRASFERIMENTI DI CAPITALE	RS	0,001 14181	0,001	0,001
		CP	0,001 14191	0,001	0,001
		T	0,001	0,001	0,001
12010708	INTERVENTO 8 - PARTECIPAZIONI AZIONARIE	RS	0,001 14201	0,001	0,001
		CP	0,001 14211	0,001	0,001
		T	0,001	0,001	0,001

INTERVENTO		PROGNI CONSERVATI	PAGAMENTI
		FINANZIAMENTI	
		DEBITI DI BILANCIO	
		RESIDUI	SERVIZI
CODICE R NUMERO	D E S C R I Z I O N E	COMPETENZA	COMPETENZA
		TOTALE	TOTALE
INTEGRA	INTERVENTO 9 - CONTRIBUTI DI CAPITALE	RS 0,000 14247	0,00
		CP 0,000 14247	0,00
		T 0,000	0,00
INTEGRA	INTERVENTO 10 - CONCESSIONI DI CREDITI E ANTICIPAZIONI	RS 0,000 14247	0,00
		CP 0,000 14247	0,00
		T 0,000	0,00
TOTALE SERVIZIO VII		RS 08.816,671	3,00
		CP 15.000,001	3,00
		T 31.635,671	3,00

V

INTERVENTO		RESIDUI CONSERVATI E STABILIMENTI DEFINITIVI DI BILANCIO	I R. I D. I C. I T.	PAGAMENTI
CODICE E NUMERO	DESCRIZIONE	RESIDUI	AVV. CIVIL	RESIDUI
		COMPETENZA		COMPETENZA
		TOTALE		TOTALE
	SERVIZIO VILLI			
	ALTRI SERVIZI GENERALI			
12010001	INTERVENTO 1 - ACQUISIZIONE DI BENI IMMOBILI	RS	16.734.313,361	14261
		CP	1.355.322,541	14271
		T	18.089.635,902	
12010002	INTERVENTO 2 - ESPROPE E SERVIZI ONEROSI	RS	0,001	14261
		CP	0,001	14271
		T	0,002	
12010004	INTERVENTO 4 UTILIZZO DI BENI DI TERZI PER REALIZZAZIONI IN ECONOMIA	RS	0,001	14301
		CP	0,001	14311
		T	0,002	
12010005	INTERVENTO 5 ACQUISIZIONE DI BENI MOBILI, MACCHINE ED ATTREZZATURE TECNICHE SCIENTIFICHE	RS	9.752.137,831	14321
		CP	365.404,341	14331
		T	10.117.542,172	
12010006	INTERVENTO 6 INCASSI PROFESSIONALI ESTERNI	RS	4.325.006,881	14341
		CP	0,001	14351
		T	4.325.006,882	
12010007	INTERVENTO 7 - TRASFERIMENTI DI CAPITALE	RS	4.201.074,117	14361
		CP	767.182,521	14371
		T	4.968.256,638	
12010008	INTERVENTO 8 - PARTICIPAZIONI AZIONARIE	RS	0,001	14381
		CP	0,001	14391
		T	0,002	
12010009	INTERVENTO 9 CONFERIMENTI DI CAPITALE	RS	0,001	14401
		CP	0,001	14411
		T	0,002	

INLEVVENC		RESIDUI CONSERVATI	PAGAMENTI
		DEFINITIVO DI BILANCIO	
		RESIDUI	RESIDUI
CODICE NUMERO	DESCRIZIONE	COMPETENZA	COMPETENZA
		TOTALE	TOTALE
1201010	INTERVENTO 10 INDOSSEZIONI DI CREDITI E ANTICIPAZIONI	RS 1 0,001 14421	0,00
		CP 1 0,001 14421	0,00
		T 1 0,001 1	0,00
	TOTALE SERVIZIO VILLI	RS 1 51.208.247,897	13.162.019,98
		CP 1 2.437.978,040	0,00
		T 1 37.647.226,937	13.162.019,98

INTEVERNO		RESIDUI CONSERVATI E RIANZIAMENTI DEFINITIVI DI BILANCIO		PAGAMENTI	
		RESIDUI	TALCO	RESIDUI	
CODECE E NUMERO	DESCRIZIONE	COMPETENZA	COMPETENZA	COMPETENZA	
		TOTALE	TOTALE	TOTALE	
RISERVA DELLA FONZIONE 1					
FUNZIONI GENERALI DI AMMINISTRAZIONE, DI SEZIONE E DI CONTROLLO.					
	SERVIZIO I - ORGANI ISTITUZIONALI, PARTECIPAZIONE E DECENTRAMENTO.	837.475,471		107.692,79	
		397.265,941		0,00	
		1.224.572,511		107.692,79	
	SERVIZIO II - SEGRETERIA GENERALE, PERSONALE E ORGANIZZAZIONE.	196.494,821		3.210,86	
		36.312,501		0,00	
		336.757,321		3.210,86	
	SERVIZIO III - GESTIONE ECONOMICA, FINANZIARIA, PROGRAMMAZIONE, PROVVEDIMENTI E CONTROLLO DI GESTIONE.	16.574.281,551		16.518.574,59	
		72.500,001		0,00	
		16.646.781,551		16.518.574,59	
	SERVIZIO IV - GESTIONE DELLE ENTRATE TRIBUTARIE E SERVIZI FISCALI.	141.269,001		11.576,37	
		20.000,001		0,00	
		161.269,001		11.576,37	
	SERVIZIO V - GESTIONE DEI BENI DEMANIALI E PATRIMONIALI.	70.255.054,451		3.757.695,37	
		7.103.411,081		0,00	
		77.358.465,531		3.757.695,37	
	SERVIZIO VI - UFFICIO TECNICO.	470.054,581		17.775,51	
		1.187,001		0,00	
		471.241,581		17.775,51	
	SERVIZIO VII - ANAGRAFE, STATO CIVILE, ELETTORALE, ANVA E SERVIZIO STATISTICO.	58.036,501		0,00	
		15.000,001		0,00	
		73.036,501		0,00	

INTERVENTO		RESIDUI CONSERVATI E STABILIMENTI DEFINITIVI DI BILANCIO	N. DI RIP. TAGLI	PAGAMENTI
CODICE E NUMERO	DESCRIZIONE	COMPETENZA	SVOL.	COMPETENZA
		TOTALE		TOTALE
	SERVIZIO VITI ALPES SERVIZI GENERALI	RE 35.209.747,801		10.182.419,96
		CP 2.432.879,087		0,00
		T 37.642.626,888		10.182.419,96
	TOTALE FUNZIONE II	RE 123.745.707,511		50.633.149,96
		CP 10.225.988,921		0,00
		T 133.971.696,432		50.633.149,96

INTERVENTO		CATEGORIA		CATEGORIA	
CODICE E NUMERO	DESCRIZIONE	CP	COMPETENZA		COMPETENZA
			TOTALE	TOTALE	
	FUNZIONI DI FUNZIONI RELATIVE ALLA STRUTTURA SERVIZIO UFFICI SUBORDINATI.				
I2020101	INTERVENTO 1 ACQUISIZIONE DI BENI IMMOBILI	RN CP T	0,00 0,00 0,00	1444 1445 1445	0,00 0,00 0,00
I2020102	INTERVENTO 2 ESPROPRIO E SERVIZIO ONEROSO	RN CP T	0,00 0,00 0,00	1446 1447 1447	0,00 0,00 0,00
I2020103	INTERVENTO 3 - ACQUISIZIONE DI BENI SPECIFICI PER REALIZZAZIONI IN ECONOMIA	RN CP T	0,00 0,00 0,00	1448 1449 1449	0,00 0,00 0,00
I2020104	INTERVENTO 4 - UTILIZZO DI BENI DI TERZI PER REALIZZAZIONI IN ECONOMIA	RN CP T	0,00 0,00 0,00	1450 1451 1451	0,00 0,00 0,00
I2020106	INTERVENTO 6 INCASSI PROFESSIONALI DI BENI	RN CP T	0,00 0,00 0,00	1452 1453 1453	0,00 0,00 0,00
I2020107	INTERVENTO 7 TRASFERIMENTI DI CAPITALE	RN CP T	0,00 0,00 0,00	1454 1455 1455	0,00 0,00 0,00
I2020108	INTERVENTO 8 PARTECIPAZIONI AZIONARIE	RN CP T	0,00 0,00 0,00	1456 1457 1457	0,00 0,00 0,00





INTERVENTO		RESIDUI CONSERVATI E STAMPAPELLI	PAGAMENTI
		DEFINITIVI ED BILANCIO	
		RESIDUI LALLO	RESIDUI
		SVOLTO	
INDICE E NUMERO	DESCRIZIONE	COMPETENZA	COMPETENZA
		TOTALE	TOTALE
SERVIZIO II			
CASA UNIDIPENDIARIA E ALTRI SERVIZI.			
12020201	INTERVENTO 1 ACQUISIZIONE DI BENI IMMOBILI	RR 3,000 14620	3,00
		CP 3,000 14620	3,00
		T 3,000	3,00
12020202	INTERVENTO 2 ESPROPRI E SERVIZI ONEROSI	RR 3,000 14640	3,00
		CP 3,000 14650	3,00
		T 3,000	3,00
12020203	INTERVENTO 3 ACQUISTO DI BENI EFFETTIVI PER REALIZZAZIONE IN ECONOMIA	RR 3,000 14660	3,00
		CP 3,000 14670	3,00
		T 3,000	3,00
12020204	INTERVENTO 4 - UTILIZZO DI BENI DI TERZI PER REALIZZAZIONE IN ECONOMIA	AS 3,000 14680	3,00
		CS 3,000 14690	3,00
		T 3,000	3,00
12020205	INTERVENTO 5 - ACQUISIZIONE DI BENI MOBILI, MACCHINE ED ATTREZZATURE TECNICI-SCIENTIFICHE	RR 0,600 14700	0,60
		CP 0,600 14710	0,60
		T 0,600	0,60
12020206	INTERVENTO 6 - INCARICHI PROFESSIONALI ESTERNI	RR 3,000 14720	3,00
		CP 3,000 14730	3,00
		T 3,000	3,00
12020207	INTERVENTO 7 TRASPONIMENTI DI CAPITALE	RR 3,000 14740	3,00
		CP 3,000 14750	3,00
		T 3,000	3,00
12020208	INTERVENTO 8 PARTECIPAZIONE AZIONARIA	RR 3,000 14760	0,00
		CP 3,000 14770	0,00
		T 3,000	0,00



UNIVERSALE		RESIDUI CONSERVATI E RIMBORSAMENTI DEFINITIVI DI RITARDIO		PAGAMENTI	
UNIVERSALE		RESIDUI		RESIDUI	
UNIVERSALE		COMPETENZA		COMPETENZA	
UNIVERSALE		TOTALE		TOTALE	
RIASSUNTO DELLA FUNZIONE II					
FUNZIONI RELATIVE ALLA GIUDIZIARIA					
SERVIZIO I - UFFICIO GIUDIZIARIO					
	RS	3,001		3,001	
	CP	3,001		3,001	
	T	3,001		3,001	
SERVIZIO II - CASA CIRCONDARALE E ALTRI SERVIZI					
	RS	3,001		3,001	
	CP	3,001		3,001	
	T	3,001		3,001	
TOTALE FUNZIONE II					
	RS	0,001		0,001	
	CP	0,001		0,001	
	T	0,001		0,001	

I N T E R V E N T O		RESIDUI CONSERVATI	STANZIAMENTI	PAGAMENTI
		DEFINITIVI DI BILANCIO	DEFINITIVI DI BILANCIO	DEFINITIVI DI BILANCIO
		RESIDUI	RESIDUI	RESIDUI
CODICE E NUMERO	D E S C R I Z I O N E	COMPETENZA	COMPETENZA	COMPETENZA
		TOTALE	TOTALE	TOTALE
	FUNZIONE III			
	DIREZIONI DI POLIZIA LOCALE.			
	SERVIZIO I			
	POLISTA MUNICIPALE.			
2009101	INTERVENTO 1 ACQUISIZIONE DI BENI IMMOBILI	0,007	14821	0,00
		0,007	14821	0,00
		0,007		0,00
2009102	INTERVENTO 2 - ESPROPRI E SERVIZI URGENTI	0,007	1484	0,00
		0,007	1484	0,00
		0,007		0,00
2009104	INTERVENTO 4 UTILIZZO DI BENI DI TERZO PER REALIZZAZIONI IN ECONOMIA	0,007	1480	0,00
		0,007	1480	0,00
		0,007		0,00
2009105	INTERVENTO 6 ACQUISIZIONE DI BENI MOBILI, MACCHINE ED ATTREZZATURE TECNICI-SCIENTIFICHE	3.228.361,897	1480	139.973,05
		1.482.768,927	1480	0,00
		4.841.130,187		139.973,05
2009105	INTERVENTO 5 - INCASSI PROFESSIONALI ESIGENTI	0,007	1480	0,00
		0,007	1480	0,00
		0,007		0,00
2009107	INTERVENTO 7 - TRASFERIMENTI DI CAPITALE	0,007	1480	0,00
		0,007	1480	0,00
		0,007		0,00
2009108	INTERVENTO 8 - PARTECIPAZIONI AZIONARIE	0,007	1484	0,00
		0,007	1484	0,00
		0,007		0,00

V

INTERVENTO		RESIDUI CONSERVATI E STANZIAMENTI DEFINITIVI DI BILANCIO	N. DT	PAGAMENTI
CODICE E NUMERO	DESCRIZIONE	RS	VALLO	RESIDUI
		CP	COMPETENZA	COMPETENZA
		DT	TOTALE	TOTALE
1242189	INTERVENTO 3 - CONFERIMENTI DI CAPITALE	RS	3,000 14361	3,00
		CP	3,000 14371	3,00
		DT	2,300	2,30
12030110	INTERVENTO 10 - CONCESSIONI DI CREDITI E ANTICIPAZIONI	RS	5,90 14381	5,90
		CP	2,300 14391	2,30
		DT	2,300	2,30
TOTALI SERVIZIO 1		RD	1.228.381,680	157.573,00
		CP	1.502.759,500	3,00
		DT	4.833.791,160	157.573,00



INTERVENTO		RESIDUI CONSERVATI E SPANZIAMENTI DEFINITIVI DI BILANCIO	RIE TALLO SPOT	PAGAMENTI
CODICE E NUMERO	DESCRIZIONE	COMPETENZA	COMPETENZA	COMPETENZA
		TOTALE	TOTALE	TOTALE
TR030209	INTERVENTO 9 - CONFERIMENTI DI CAPITALE	RS 1	0,00 1516	0,00
		CP 1	0,00 1517	0,00
		T 1	0,00	0,00
TR030210	INTERVENTO 10 - CONCESSIONI DI CREDITI E ANTICIPAZIONI	RS 1	0,00 1519	0,00
		CP 1	0,00 1519	0,00
		T 1	0,00	0,00
TOTALE SERVIZIO 02		RS 1	0,00	0,00
		CP 1	0,00	0,00
		T 1	0,00	0,00





INTERVENTO		RESIDUI CONSERVATI E SCALZIAMENTI		PAGAMENTI	
		DEFENSIVI DI RILANCIATO		M. DI	
		-RIP.			
		TALCO		RESIDUI	
		SVOL.			
CONTE E NUMERO	DESCRIZIONE	COMPETENZA		COMPETENZA	
		TOTALE		TOTALE	
2033300	INTERVENTO 9 - CONFERIMENTI DI CAPITALE	RS	3,001 15361		3,00
		CP	3,007 15371		3,00
		T	3,008		3,00
2043310	INTERVENTO 10 - CONCESSIONI DI CREDITI E ANTICIPAZIONI	RS	3,001 15361		3,00
		CP	3,007 15371		3,00
		T	3,008		3,00
	TOTALE SERVIZIO III	AS	6,001		6,00
		CP	6,007		6,00
		T	6,008		6,00

INTERVALLI		RESIDUI CONSERVATI R. STANTAMENTE DEFINITIVI DI BILANCIO	T. N. MIG. TALGO RVOG.	VAGANTI RESIDUI COMPETENZA TOTALE
CODICE E DENOMINAZIONE	DESCRIZIONE			
	STANTE DELLA FUNZIONE III			
	FUNZIONE DI POLIZIA MUNICIP.			
SERVIZIO I	POLIZIA MUNICIPALE.	RS	3.228.361,661	157.973,05
		CP	1.632.769,561	0,00
		T	4.861.131,221	157.973,05
SERVIZIO II	POLIZIA COMMERCIALE.	RS	0,001	0,00
		CP	0,001	0,00
		T	0,001	0,00
SERVIZIO III	POLIZIA AMMINISTRATIVA.	RS	0,001	0,00
		CP	0,001	0,00
		T	0,001	0,00
	TOTALE FUNZIONE III	RS	3.228.361,661	157.973,05
		CP	1.632.769,561	0,00
		T	4.861.131,221	157.973,05

INTERVENTI		RESIDUI CONSERVATI		PAGAMENTI	
CODICE E NUMERO	DESCRIZIONE	B. STANZIAMENTI		RESIDUI	
		DEFINITIVI DI BILANCIO	IN ESERCIZIO	COMPETENZA	TOTALE
		CF	IT	CF	IT
		TOTALE		TOTALE	
FUNZIONE IV					
FUNZIONI DI ISTRUZIONE PUBBLICA,					
SERVIZIO 1					
SCUOLA MATERNA.					
2040101	INTERVENTO 1 ACQUISIZIONE DI BENI IMMOBILI	RS	2.445.234,771	1.401	705.883,48
		CP	345.580,001	15411	0,00
		F	2.790.814,771		705.883,48
2040102	INTERVENTO 2 - ESPRODOTTI E SERVIZI CONCORRE	RS	0,000	15427	0,00
		CP	0,000	15431	0,00
		F	0,000		0,00
2040104	INTERVENTO 4 - UTILIZZO DI BENI DI TERZI PER REALIZZAZIONI IN ECONOMIA	RS	0,000	15441	0,00
		CP	0,000	15451	0,00
		F	0,000		0,00
2040105	INTERVENTO 5 - ACQUISIZIONE DI BENI MOBILI, MACCHINE ED APPARECCHIATURE TECNICO-SCIENTIFICHE	RS	259.246,800	15461	0,00
		CP	0,000	15471	0,00
		F	259.246,800		0,00
2040106	INTERVENTO 6 - INCARICHI PROFESSIONALI ESTERNI	RS	0,000	15481	0,00
		CP	0,000	15491	0,00
		F	0,000		0,00
2040107	INTERVENTO 7 - TRASFERIMENTI DI CAPITALE	RS	0,000	15501	0,00
		CP	0,000	15511	0,00
		F	0,000		0,00
2040108	INTERVENTO 8 PARTECIPAZIONI AZIONARIE	RS	0,000	15521	0,00
		CP	0,000	15531	0,00
		F	0,000		0,00



CODICE E NUMERO	DESCRIZIONE	RESIDUI CONSERVATI		RACCOMPT
		R. STAMPATELLI	R. STAMPATELLI	
		DEFINITIVI DI BILANCIO	DEFINITIVI DI BILANCIO	
		RESIDUI	RESIDUI	RESIDUI
		COMPENSA	COMPENSA	COMPENSA
		TOTALE	TOTALE	TOTALE
	SERVIZIO II			
	ISTRUZIONI ELEMENTARI			
2040201	INTERVENTO 1 ACQUISIZIONE DI BENI IMMOBILI	18.965.019,12	1559	1.341.870,12
		5.987.219,00	1559	0,00
		19.453.142,12		1.341.870,12
2040202	INTERVENTO 2 IMPROVEVOLI A SERVIZIO ONEROSO	0,00	1560	0,00
		0,00	1561	0,00
		0,00		0,00
2040203	INTERVENTO 3 - ACQUISTO DI BENI SPECIFICI PER REALIZZAZIONI IN ECONOMIA	0,00	1562	0,00
		0,00	1563	0,00
		0,00		0,00
2040204	INTERVENTO 4 - REALIZZO DI BENI DI TERZO PER REALIZZAZIONI IN ECONOMIA	0,00	1564	0,00
		0,00	1565	0,00
		0,00		0,00
2040205	INTERVENTO 5 ACQUISIZIONE DI BENI MOBILI, MACCHINE ED APPARECCHIATURE TECNICHE SCIENTIFICHE	159.265,17	1566	0,00
		0,00	1567	0,00
		159.265,17		0,00
2040206	INTERVENTO 6 INCASSI PROFESSIONALI ESTERNI	0,00	1568	0,00
		0,00	1569	0,00
		0,00		0,00
2040207	INTERVENTO 7 - TRASFERIMENTI DI CAPITALE	0,00	1570	0,00
		0,00	1571	0,00
		0,00		0,00
2040208	INTERVENTO 8 - PARTECIPAZIONI AZIONARIE	0,00	1572	0,00
		0,00	1573	0,00
		0,00		0,00

INTERVENTO		IRRESIDUI CONSERVATI	PAGAMENTI
		M. STANZIAMENTI	
		DEFINITIVI DI	
		BILANCIO	
		RESIDUI	RESIDUI
		COMPETENZA	COMPETENZA
		TOTALE	TOTALE
2043200	INTERVENTO 5 - CONGRUENZE DI CAPITALE	0,001 15741	0,001
		0,001 15751	0,001
		0,001	0,001
2043210	INTERVENTO 10 - CONCESSIONI DI CREDITI E ANTICIPAZIONI	0,001 15761	0,001
		0,001 15771	0,001
		0,001	0,001
		1	1
TOTALE SERVIZIO 11		15.125.164,294	1.331.920,12
		6.487.211,001	0,00
		19.612.375,295	1.331.920,12

4

INTERVENTO		RESIDUI CONSERVATI	PAGAMENTI
		STANZIAMENTI	
		DEFINITIVI DI N.	
		BILANCIO	
		RIF.	
		REGOLI	RETIRO
		COMPENSA	COMPENSA
		TOTALE	TOTALE
CODICE E NUMERO	DESCRIZIONE		
	SERVIZIO ITC		
	ISTRUZIONE MEDIA.		
2040301	INTERVENTO 1 - ACQUISIZIONE DI BENI IMMOBILI	RS 3.290.989,701 15791	804.232,62
		CF 1.546.547,001 15791	0,00
		T 5.837.536,702	804.232,62
2040302	INTERVENTO 2 - ESPROPAI E SERVIZI UMBRONE	RS 0,001 15801	0,00
		CF 0,001 15811	0,00
		T 0,002	0,00
2040303	INTERVENTO 3 - ACQUISTO DI BENI SPECIFICI PER REALIZZAZIONE IN ECONOMIA	RS 0,001 15821	0,00
		CF 0,001 15831	0,00
		T 0,002	0,00
2040304	INTERVENTO 4 - UTILIZZO DI BENI DI TERZI PER REALIZZAZIONE IN ECONOMIA	RS 0,001 15841	0,00
		CF 0,001 15851	0,00
		T 0,002	0,00
2040305	INTERVENTO 5 - ACQUISIZIONE DI BENI MOBILI, MACCHINE ED ATTREZZATURE TECNICO-SCIENTIFICHE	RS 50.000,001 15861	0,00
		CF 0,001 15871	0,00
		T 50.000,002	0,00
12040306	INTERVENTO 6 - INCARICHI PROFESSIONALI ESTERNI	RS 0,001 15881	0,00
		CF 0,001 15891	0,00
		T 0,002	0,00
2040307	INTERVENTO 7 - TRASFERIMENTI DI CAPITALE	RS 0,001 15901	0,00
		CF 0,001 15911	0,00
		T 0,002	0,00
12040308	INTERVENTO 8 - PARTECIPAZIONE AZIONARIA	RS 0,001 15921	0,00
		CF 0,001 15931	0,00
		T 0,002	0,00

V



INTERVENTI		RESIDUI CONSERVATI P. STABILIMENTI DEFINITIVI DI BILANCIO	RESIDUI ALDO SVOL.	PAGAMENTI
CODICE E NUMERO	DESCRIZIONE	COMPETENZA	COMPETENZA	
		TOTALE	TOTALE	
2440309	INTERVENTI 8 CONFERIMENTI DI CAPITALE	RS 3,001 15941		3,001
		CP 3,001 15991		3,001
		T 3,001		3,001
2440310	INTERVENTI 11 CONFERIMENTI DI CREDITI E ANTICIPAZIONI	RS 0,007 15261		0,007
		CP 0,001 15971		0,001
		T 0,001		0,001
	TOTALE SERVIZIO III	RS 4.462.869,700		4.462.869,72
		CP 1.545.647,000		1.545.647,00
		T 6.008.516,700		6.008.516,72

INCRUMENTO		RESIDUI CONSERVATI	PAGAMENTI
		STANZIAMENTI	
		DEBITI DI BILANCIO	RESIDUI
		RESIDUI	RESIDUI
		CONFERENZA	CONFERENZA
		TOTALE	TOTALE
SERVIZIO IV			
ISTITUZIONE SECONDARIA SUPERIORE			
12040401	INTERVENTO 1 - ACQUISIZIONE DI BENI IMMOBILI	RS 2,300 1598	0,00
		CP 0,00 1599	0,00
		T 0,000	0,00
12040402	INTERVENTO 2 - ESPROPRIO E SERVIZI ONEROSI	RS 1.800.000,00 1600	0,00
		CP 0,00 1601	0,00
		T 1.800.000,00	0,00
12040403	INTERVENTO 3 - ADOZIONE DI BENI SPECIFICI PER REALIZZAZIONI IN ECONOMIA	RS 0,000 1502	0,00
		CP 0,00 1503	0,00
		T 0,000	0,00
12040404	INTERVENTO 4 - UTILIZZO DI BENI DI TERZI PER REALIZZAZIONI IN ECONOMIA	RS 0,000 1504	0,00
		CP 0,00 1505	0,00
		T 0,000	0,00
12040406	INTERVENTO 6 - INCASSI PROFESSIONALI ESTERNI	RS 0,000 1606	0,00
		CP 0,00 1607	0,00
		T 0,000	0,00
12040407	INTERVENTO 7 - INCASSI DI CAPITALE	RS 0,000 1608	0,00
		CP 0,00 1609	0,00
		T 0,000	0,00
12040408	INTERVENTO 8 - PARTECIPAZIONI AZIONARIE	RS 0,000 1610	0,00
		CP 0,00 1611	0,00
		T 0,000	0,00
12040409	INTERVENTO 9 - CONFERIMENTI DI CAPITALE	RS 0,000 1612	0,00
		CP 0,00 1613	0,00
		T 0,000	0,00
		T 1	1

INTERVENZO		PRELIEVO CONSERVATIVO		PAGAMENTI	
		STANZIAMENTO	N.		
		BIENNIO	DI		
		ASSEGNI	CALCO	RESIDUI	
		COMPETENZA	AVV.	COMPETENZA	
		TOTALE		TOTALE	
2640410	INTERVENTO 10 CONCESSIONI DI CREDITI E ANTICIPAZIONI	AS	3,001 1624		3,00
		CP	3,001 1624		3,00
		T	3,001		3,00
	TOTALE RESIDUI LV	RF	1.900.000,001		0,00
		CP	0,001		0,00
		T	1.900.000,001		0,00

U

INTERVENTO		COMPETENZA		PAGAMENTI	
CODICE E NUMERO	DESCRIZIONE	COMPETENZA		COMPETENZA	
		TOTALE	TOTALE	TOTALE	TOTALE
	SERVIZIO V				
	ASSISTENZA SCOLASTICA, TRASPORTI, REFEZIONI E ALTRI SERVIZI.				
2243503	INTERVENTO 1 - ACQUISIZIONE DI BENI IMMOBILI	RS	184.828,61	1816	50.659,20
		CP	2,307	1817	0,00
		T	184.829,61		50.659,20
2243502	INTERVENTO 2 - ESPROFILI E SERVIZI ONEROSE	RS	0,00	1818	0,00
		CP	0,00	1819	0,00
		T	0,00		0,00
2243503	INTERVENTO 3 - ACQUISTO DI BENI IMMOBILI PER REALIZZAZIONI IN ECONOMIA	RS	0,00	1820	0,00
		CP	0,00	1821	0,00
		T	0,00		0,00
2243504	INTERVENTO 4 - UTILIZZO DI BENI ED TERRE PER REALIZZAZIONI IN ECONOMIA	RS	0,00	1822	0,00
		CP	0,00	1823	0,00
		T	0,00		0,00
2243505	INTERVENTO 5 - ACQUISIZIONE DI BENI MOBILI, MACCHINE ED ATTREZZATURE TECNICHE SCIENTIFICHE	RS	575.002,00	1824	188.897,14
		CP	180.837,00	1825	0,00
		T	755.839,00		188.897,14
2243506	INTERVENTO 6 - INCARICHI PROFESSIONALI ESTERNI	RS	0,00	1826	0,00
		CP	0,00	1827	0,00
		T	0,00		0,00
2243507	INTERVENTO 7 - INASVERIMENTO DI CAPITALE	RS	536.559,00	1828	0,00
		CP	0,00	1829	0,00
		T	536.559,00		0,00
2243508	INTERVENTO 8 - PARTECIPAZIONI AZIONARIE	RS	0,00	1830	0,00
		CP	0,00	1831	0,00
		T	0,00		0,00

INTERVENTO		INVESTI CONSERVATI E SPANZIAMENTI EQUIPAGGI DI STANCO	M. DI RIF. LALLE CIVOL.	PAGAMENTI
CODICE F. NUMERO	DESCRIZIONE	COMPETENZA	COMPETENZA	COMPETENZA
		TOTALE	TOTALE	TOTALE
12040509	INTERVENTO 9 CONFERIMENTI DI CAPITALE	0,001 1632	0,00	0,00
		0,001 1633	0,00	0,00
		0,001	0,00	0,00
12040510	INTERVENTO 10 CONCESSIONI DI CREDITI E ANTICIPAZIONI	0,001 1634	0,00	0,00
		0,001 1635	0,00	0,00
		0,001	0,00	0,00
TOTALE SERVIZIO V		1.076.890,677	245.755,24	
		190.517,517	0,00	
		1.567.429,181	245.755,24	

✓

INTERVENTO		TRATTAMENTO CONSERVATIVO		PAGAMENTI	
		E STABILIMENTI			
		DEFINITIVO DI N.			
		BILANCIO			
		1412			
		1413			
		1414			
		1415			
		1416			
		1417			
		1418			
		1419			
		1420			
		1421			
		1422			
		1423			
		1424			
		1425			
		1426			
		1427			
		1428			
		1429			
		1430			
		1431			
		1432			
		1433			
		1434			
		1435			
		1436			
		1437			
		1438			
		1439			
		1440			
		1441			
		1442			
		1443			
		1444			
		1445			
		1446			
		1447			
		1448			
		1449			
		1450			
		1451			
		1452			
		1453			
		1454			
		1455			
		1456			
		1457			
		1458			
		1459			
		1460			
		1461			
		1462			
		1463			
		1464			
		1465			
		1466			
		1467			
		1468			
		1469			
		1470			
		1471			
		1472			
		1473			
		1474			
		1475			
		1476			
		1477			
		1478			
		1479			
		1480			
		1481			
		1482			
		1483			
		1484			
		1485			
		1486			
		1487			
		1488			
		1489			
		1490			
		1491			
		1492			
		1493			
		1494			
		1495			
		1496			
		1497			
		1498			
		1499			
		1500			
		1501			
		1502			
		1503			
		1504			
		1505			
		1506			
		1507			
		1508			
		1509			
		1510			
		1511			
		1512			
		1513			
		1514			
		1515			
		1516			
		1517			
		1518			
		1519			
		1520			
		1521			
		1522			
		1523			
		1524			
		1525			
		1526			
		1527			
		1528			
		1529			
		1530			
		1531			
		1532			
		1533			
		1534			
		1535			
		1536			
		1537			
		1538			
		1539			
		1540			
		1541			
		1542			
		1543			
		1544			
		1545			
		1546			
		1547			
		1548			
		1549			
		1550			
		1551			
		1552			
		1553			
		1554			
		1555			
		1556			
		1557			
		1558			
		1559			
		1560			
		1561			
		1562			
		1563			
		1564			
		1565			
		1566			
		1567			
		1568			
		1569			
		1570			
		1571			
		1572			
		1573			
		1574			
		1575			
		1576			
		1577			
		1578			
		1579			
		1580			
		1581			
		1582			
		1583			
		1584			
		1585			
		1586			
		1587			
		1588			
		1589			
		1590			
		1591			
		1592			
		1593			
		1594			
		1595			
		1596			
		1597			
		1598			
		1599			
		1600			
		1601			
		1602			
		1603			
		1604			
		1605			
		1606			
		1607			
		1608			
		1609			
		1610			
		1611			
		1612			
		1613			
		1614			
		1615			
		1616			
		1617			
		1618			
		1619			
		1620			
		1621			
		1622			
		1623			
		1624			
		1625			
		1626			
		1627			
		1628			
		1629			
		1630			
		1631			
		1632			
		1633			
		1634			
		1635			
		1636			
		1637			
		1638			
		1639			
		1640			
		1641			
		1642			
		1643			
		1644			
		1645			
		1646			
		1647			
		1648			
		1649			
		1650			
		1651			
		1652			
		1653			
		1654			
		1655			
		1656			
		1657			
		1658			
		1659			
		1660			
		1661			
		1662			
		1663			
		1664			
		1665			
		1666			
		1667			
		1668			
		1669			
		1670			
		1671			
		1672			
		1673			
		1674			
		1675			
		1676			
		1677			
		1678			
		1679			
		1680			
		1681			
		1682			
		1683			
		1684			
		1685			
		1686			
		1687			
		1688			
		1689			
		1690			
		1691			
		1692			
		1693			
		1694			
		1695			
		1696			
		1697			
		1698			
		1699			
		1700			
		1701			
		1702			
		1703			
		1704			
		1705			
		1706			
		1707			
		1708			
		1709			
		1710			
		1711			
		1712			
		1713			
		1714			
		1715			
		1716			
		1717			
		1718			
		1719			
		1720			
		1721			
		1722			
		1723			
		1724			
		1725			
		1726			
		1727			
		1728			
		1729			
		1730			
		1731			
		1732			
		1733			
		1734			
		1735			
		1736			
		1737			
		1738			
		1739			
		1740			
		1741			
		1742			
		1743			
		1744			
		1745			
		1746			

INTERVENTO		RESIDUI CONSERVATI O STABILIMENTI DEFINITIVI DEL BILANCIO	N. DI MIS. IN ES.	PAGAMENTI
		RESIDUI	IN ES.	RESIDUI
CODICE E NUMERO	DESCRIZIONE	CP	COMPETENZA	COMPETENZA
		T	TOTALE	TOTALE
	SEZIONE V			
	PUNTI RELATIVI ALLA CULTURA ED AI BENI CULTURALI.			
	SERVIZIO I			
	BIBLIOTECHE, MUSEI E PINACOTECHE.			
12050101	INTERVENTO 1 - ACQUISIZIONE DI BENI IMMOBILI	RS	254.724,90 1646	200.847,33
		CF	100.030,00 1637	0,00
		T	354.754,90	200.847,33
12050103	INTERVENTO 3 - ACQUISTO DI BENI SCIENTIFICI PER REALIZZAZIONI IN ECONOMIA	RS	0,00 1639	0,00
		CF	0,00 1639	0,00
		T	0,00	0,00
12050104	INTERVENTO 4 UTILIZZO DI BENI DI TERZA PER REALIZZAZIONI IN ECONOMIA	RS	0,00 1640	0,00
		CF	0,00 1640	0,00
		T	0,00	0,00
12050105	INTERVENTO 5 - ACQUISIZIONE DI BENI MOBILI, MACCHINE ED ATTREZZATURE TECNICO-SCIENTIFICHE	RS	170.158,98 1642	14.989,96
		CF	13.000,00 1641	0,00
		T	183.158,98	14.989,96
2150106	INTERVENTO 6 - INCARICHI PROFESSIONALI SVOLTI	RS	57.920,00 1644	0,00
		CF	0,00 1645	0,00
		T	57.920,00	0,00
2050108	INTERVENTO 8 PARTECIPAZIONI AZIONARIE	RS	0,00 1645	0,00
		CF	0,00 1645	0,00
		T	0,00	0,00
2050109	INTERVENTO 9 - CONVERSIONE DI CAPITALI	RS	0,00 1648	0,00
		CF	0,00 1648	0,00
		T	0,00	0,00

V





INTERVENI		RESIDUI CONSERVATI		RISERVA	
		E FINANZIAMENTI		PARAGGI	
		DEFINITIVI DI			
		BILANCIO			
		INIF.			
		LALLO		RISERVA	
		SMON.			
CODICE E NUMERO	DESCRIZIONE	CP	COMPETENZA	COMPETENZA	TOTALE
		T	TOTALE	TOTALE	TOTALE
	SERVIZIO DI				
	TRACCI, ATTIVITA' CULTURALI E SERVIZI DIVERSI NEL				
	SETTORE CULTURALE.				
12050201	INTERVENTO 1 - ACQUISIZIONE DI BENI IMMOBILI	RS	2.183.421,46	15521	205.184,58
		CP	323.000,00	15947	0,00
		T	2.453.021,46		205.184,58
12050203	INTERVENTO 3 - ACQUISTO DI BENI IMMOBILI PER	RS	0,00	15947	0,00
	REALIZZAZIONI IN ECONOMIA	CP	0,00	16351	0,00
		T	0,00		0,00
12050204	INTERVENTO 4 - UTILIZZO DI BENI DI TERZI PER	RS	0,00	16571	0,00
	REALIZZAZIONI IN ECONOMIA	CP	0,00	16571	0,00
		T	0,00		0,00
12050205	INTERVENTO 5 - ACQUISIZIONE DI BENI MOBILI, MACCHINE ED	RS	25.070,03	16591	14.519,22
	ATTREZZATURE TECNICO-SCIENTIFICHE	CP	3.770,16	16591	0,00
		T	28.840,19		14.519,22
12050206	INTERVENTO 6 - INCARICHI PROFESSIONALI ESTERNI	RS	0,00	16601	0,00
		CP	0,00	16611	0,00
		T	0,00		0,00
12050207	INTERVENTO 7 - TRASFERIMENTI DI CAPITALE	RS	2.713.944,78	16621	0,00
		CP	623.000,00	16631	0,00
		T	3.336.944,78		0,00
12050208	INTERVENTO 8 - CONFERIMENTI DI CAPITALE	RS	0,00	16641	0,00
		CP	0,00	16651	0,00
		T	0,00		0,00
12050210	INTERVENTO 10 - CONCESSIONI DI CREDITI E ANTICIPAZIONI	RS	0,00	16661	0,00
		CP	0,00	16671	0,00
		T	0,00		0,00

INTERVENTO		BILANCIO		PAGAMENTI	
CODICE E NUMERO	DESCRIZIONE	RESIDUI	RESIDUI	RESIDUI	RESIDUI
		CONFERENZA	CONFERENZA	CONFERENZA	CONFERENZA
		TOTALE	TOTALE	TOTALE	TOTALE
TOTALE SERVIZIO II		RS	4.358.242,671		221.113,60
		CP	702.000,181		0,00
		W	5.060.242,852		221.113,60

INTERVENTO

CODICE E NUMERO

DESCRIPTORIO

RESIDUI CONSERVATI  
E STANZIAMENTI  
DEFINITIVI DI  
BILANCIO

PACCHETTI

RESIDUI  
CALCO  
AVVIO

RESIDUI

COMPETENZA

COMPETENZA

TOTALE

TOTALE

STANZIAMENTO DELLA FUNZIONE V

FUNZIONE RELATIVE ALLA CULTURA ED AI BENI CULTURALI.

SERVIZIO 1 - BIBLIOTECHE, MUSEI E PINACOTECHE.

RS 1.141.819,95  
CP 110.000,00  
T 1.251.819,95

220.837,29  
0,00  
220.837,29

SERVIZIO 77 - SPATRI, ATTIVITA' CULTURALI E SERVIZI  
DIVERSI NEL SETTORE CULTURALE.

RS 4.950.242,81  
CP 22.770,76  
T 4.973.013,57

221.114,80  
0,00  
221.114,80

TOTALE FUNZIONE V

RS 6.092.062,76  
CP 132.770,76  
T 6.224.833,52

441.952,09  
0,00  
441.952,09

INTERVENTI		RESIDUIO CONSERVATO R. STANZIAMENTI DEFINITIVI DI BILANCIO	RESIDUIO 1815 1816 1817 1818 1819 1820	PAGAMENTI
CODICE E NUMERO	D E S C R I Z I O N E	CF	COMPETENZA	COMPETENZA
		T	TOTALE	TOTALE
	FUNZIONI VI FUNZIONI NEL SETTORE SPORTIVO E RICREATIVO. SERVIZIO PISCINE COMUNALI.			
12060101	INTERVENTO 1 ACQUISIZIONE DI BENI IMMOBILI	RS CP T	4.351.613,471 16881 3,001 16891 4.491.613,471	313.121,52 3,00 313.121,52
12060102	INTERVENTO 2 ADEMPIERE E SERVIZI ONEROSI	RS CP T	3,001 16701 3,001 16711 3,001	3,00 3,00 3,00
12060103	INTERVENTO 3 - ACQUISTO DI BENI SPECIFICI PER REALIZZAZIONI IN ECONOMIA	RS CP T	3,001 16721 3,001 16731 3,001	3,00 3,00 3,00
12060104	INTERVENTO 4 - UTILIZZO DI BENI DI TERZI PER REALIZZAZIONI IN ECONOMIA	RS CP T	3,001 16741 3,001 16751 3,001	3,00 3,00 3,00
12060105	INTERVENTO 5 - ACQUISIZIONE DI BENI MOBILI, MACCHINE ED ATTREZZATURE TRONICO-OPTICHE	RS CP T	6,001 16761 6,001 16771 6,001	6,00 6,00 6,00
12060106	INTERVENTO 6 - INCARICHI PROFESSIONALI ESTERNI	RS CP T	6,001 16781 6,001 16791 6,001	6,00 6,00 6,00
12060107	INTERVENTO 7 TRASFERIMENTI DI CAPITALE	RS CP T	6,001 16801 6,001 16811 6,001	6,00 6,00 6,00



INTERVENTO		RESIDUI CONSERVATI E STANZIAMENTI DEFINIZIVI DI STANCIO		PAGAMENTI	
		RTR, CASSA SVOL.		RESIDUI	
CODICE E NUMERO	D E S C R I Z I O N E	CP	COMPETENZA	COMPETENZA	
		TOTALE		TOTALE	
SERVIZIO 11					
SCALDO COMUNALE, PALAZZO DELLO SPORT ED ALTRI IMPIANTI.					
12060201	INTERVENTO 1 - ACQUISIZIONE DI BENI IMMOBILI	RC	7.583.767,22	16887	531.611,33
		CP	753.661,30	16887	0,00
		T	8.337.428,52		531.611,33
12060202	INTERVENTO 2 - EMPRESA E SERVIZI OPEROSE	RS	0,00	16901	0,00
		CP	0,00	16911	0,00
		T	0,00		0,00
12060203	INTERVENTO 3 - ACQUISTE DI BENI SPECIFICI PER REALIZZAZIONI IN ECONOMIA	RS	0,00	16921	0,00
		CP	0,00	16931	0,00
		T	0,00		0,00
12060204	INTERVENTO 4 - UTILIZZI DI BENI DI TERZI PER REALIZZAZIONI IN ECONOMIA	RS	0,00	16941	0,00
		CP	0,00	16951	0,00
		T	0,00		0,00
12060205	INTERVENTO 5 - ACQUISIZIONE DI BENI MOBILI, MACCHINE ED ATTREZZATURE TECNICO-SCIENTIFICHE	RS	14.760,65	16961	0,00
		CP	0,00	16971	0,00
		T	14.760,65		0,00
12060206	INTERVENTO 6 - INCASSI PROFESSIONALI ESTERNI	AS	0,00	16981	0,00
		CT	0,00	16991	0,00
		T	0,00		0,00
12060207	INTERVENTO 7 - TRASFERIMENTI DI CAPITALI	RS	0,00	17001	0,00
		CP	0,00	17011	0,00
		T	0,00		0,00
12060208	INTERVENTO 8 - PARTECIPAZIONI AZIONARIE	RS	0,00	17021	0,00
		CP	0,00	17031	0,00
		T	0,00		0,00



INTERVENTO		RESIDUI CONSERVATI		PAGAMENTI	
		STABILIMENTO			
		DEFINITIVI DEL			
		BILANCIO			
		I N.			
		T DI			
		TRF.			
		LALLO		RESIDUI	
		OVOL.			
INDICE E NUMERO	DESCRIZIONE	CP	COMPETENZA	COMPETENZA	
		TOTALE		TOTALE	
	SERVIZIO 100				
	MANIFESTAZIONI CIVICHE NEL SETTORE SPORTELLO E RICREATIVO.				
12060101	INTERVENTO 1 - ACQUISIZIONE DI BENI IMMOBILI	RS	0,30 1738	0,30	
		CP	0,30 1739	0,30	
		T	0,30	0,30	
12060102	INTERVENTO 2 - PROPRITA' E SERVIZI ONEROSI	RS	0,30 1740	0,30	
		CP	0,30 1741	0,30	
		T	0,30	0,30	
12060103	INTERVENTO 3 - ACQUISTO DI BENI SPECIFICI PER REALIZZAZIONI IN ECONOMIA	RS	0,30 1742	0,30	
		CP	0,30 1743	0,30	
		T	0,30	0,30	
12060104	INTERVENTO 4 - UTILIZZO DI BENI DI TERZI PER REALIZZAZIONI IN ECONOMIA	RS	0,00 1744	0,00	
		CP	0,00 1745	0,00	
		T	0,00	0,00	
12060105	INTERVENTO 5 - ACQUISIZIONE DI BENI MOBILI, MACCHINE ED APPAREZZATURE TECNICHE SCIENTIFICHE	RS	0,00 1746	0,00	
		CP	0,00 1747	0,00	
		T	0,00	0,00	
12060106	INTERVENTO 6 - INCASSI PROFESSIONALI ESIGIBILI	RS	0,00 1748	0,00	
		CP	0,00 1749	0,00	
		T	0,00	0,00	
12060107	INTERVENTO 7 - TRASFERIMENTI DI CAPITALE	RS	0,30 1750	0,30	
		CP	0,30 1751	0,30	
		T	0,30	0,30	
12060108	INTERVENTO 8 - PARTECIPAZIONI AZIONARIE	RS	0,30 1752	0,30	
		CP	0,30 1753	0,30	
		T	0,30	0,30	



INTERVENI		IMMITTITI CONSERVATI E STANZIAMENTI DEFINITIVI DI BILANCIO		PAGAMENTI	
CODICE E NUMERO	DESCRIZIONE	RS	CP	RS	CP
		COMPETENZA		COMPETENZA	
		TOTALE		TOTALE	
12300009	INTERVENTO 9 - IMPIEGHI DI CAPITALE	RS	CP	RS	CP
				0,00	1724
				0,00	1724
				0,00	0,00
2090010	INTERVENTO 10 - CONCESSIONI DI CREDITI E ANTICIPIAZIONI	RS	CP	RS	CP
				0,00	1724
				0,00	1724
				0,00	0,00
	TOTALE SERVIZIO TOT	RS	CP	RS	CP
				0,00	0,00
				0,00	0,00
				0,00	0,00

V

INTERVENTO		PRESTATI CONSERVAZIONI E STAMPAMENTI DEFINITIVI DI BILANCIO	FRAGMENTI
		RS	PERIODI
CODICE E NUMERO	DESCRIZIONE	CF	COMPETENZA
		T	TOTALE
RISCONTRO DELLA FUNZIONE VI			
FUNZIONI NEL SETTORE SPORTIVO E RICREATIVO.			
SERVIZIO I - PISCINE COMUNALI.		RS	312.121,52
		CF	0,00
		T	312.121,52
SERVIZIO II - STADIO COMUNALE, PALAZZO DELLO SPORT ED ALTRI IMPIANTI.		RS	591.511,03
		CF	0,00
		T	591.511,03
SERVIZIO III - MANIFESTAZIONI DIVERSE NEL SETTORE SPORTIVO E RICREATIVO.		RS	0,00
		CF	0,00
		T	0,00
TOTALE FUNZIONE VI		RS	844.712,55
		CF	0,00
		T	844.712,55

CODICE E NUMERO	DESCRIZIONE	I	OPERAZIONI CONSERVATE		PAGAMENTI
			S	STABILIMENTI	
			ESERCIZIO	DI	
			RESIDUI	RESIDUI	RESIDUI
			COMPETENZA	COMPETENZA	COMPETENZA
			TOTALE	TOTALE	TOTALE
	FUNZIONE VII				
	FINANZIAMENTI NEL CAMPO TURISTICO.				
	SERVIZIO I				
	SERVIZI TURISTICI.				
12070101	INTERVENZO 1 - ACQUISIZIONE DI BENI IMMOBILI	RS	1.823.825,281	17291	0,00
		CP		17291	0,00
		T	1.823.825,281		0,00
12070102	INTERVENZO 2 - ESPROPRIO E SERVIZIO CARICCHI	RS	0,001	17311	0,00
		CP		17311	0,00
		T	0,001		0,00
12070103	INTERVENZO 3 - ACQUISIZIONE DI BENI SPECIFICI PER REALIZZAZIONI IN ECONOMIA	RS	0,001	17341	0,00
		CP		17341	0,00
		T	0,001		0,00
12070104	INTERVENZO 4 - UTILIZZO DI BENI DI TERZI PER REALIZZAZIONI IN ECONOMIA	RS	0,001	17351	0,00
		CP		17351	0,00
		T	0,001		0,00
12070105	INTERVENZO 5 - ACQUISIZIONE DI BENI MOBILI, MACCHINE ED ATTREZZATURE TECNICHE SCIENTIFICHE	RS	1.488.200,001	17361	0,00
		CP		17361	0,00
		T	1.488.200,001		0,00
12070106	INTERVENZO 6 - INCARICHI PROFESSIONALI ESTERNI	RS	0,001	17381	0,00
		CP		17381	0,00
		T	0,001		0,00
12070107	INTERVENZO 7 - TRASFERIMENTI DI CAPITALE	RS	0,001	17401	0,00
		CP		17401	0,00
		T	0,001		0,00

V

INTERVENTO		RESIDUI CONSERVATIVI E FINANZIAMENTI DEFINITIVI DI BILANCIO	Y N. C DT RIP.	PAGAMENTI
CONTOR E NUMERO	DESCRIZIONE F	RESIDUI	VALLO	RESIDUI
		COMPETENZA	COMPETENZA	
		TOTALE	TOTALE	
INVOICE	INTERVENTO 8 - PARTECIPAZIONE AZIENDARE	0,00	1742	0,00
		0,00	1743	0,00
		0,00		0,00
1200009	INTERVENTO 9 - CONFERIMENTI DI CAPITALE	0,00	1744	0,00
		0,00	1745	0,00
		0,00		0,00
1200010	INTERVENTO 10 - CONCESSIONI DI CREDITI E ANTICIPAZIONI	0,00	1746	0,00
		0,00	1747	0,00
		0,00		0,00
	TOTALE SERVIZIO T	0,00	5.109.806,88	0,00
		0,00		0,00
		0,00		0,00

INDEBITAMENTO		REGIMI CONGRUO E SPANZIAMENTI DEFINITIVI DI ALLANCI		PAGAMENTI	
UNITA' E NUMERO	DESCRIZIONE	RS	CP	RS	CP
		COMPETENZA		COMPETENZA	
		TOTALE		TOTALE	
	STRUTTORE //				
	MANIFESTAZIONI PUBBLICHE //				
12070201	INTERVENTO 1 - ACQUISIZIONE DI BENI IMMOBILI	RS	CP	0,00	19481
				0,00	19491
				0,00	
12070202	INTERVENTO 2 - BENI PROPRI E SERVIZI ONERE	RS	CP	0,00	17501
				0,00	17511
				0,00	
12070203	INTERVENTO 3 - ACQUISTO DI BENI SPECIFICI PER REALIZZAZIONI IN ECONOMIA	RS	CP	0,00	17521
				0,00	17531
				0,00	
12070204	INTERVENTO 4 - ACQUISTO DI BENI DI TERZI PER REALIZZAZIONI IN ECONOMIA	RS	CP	0,00	17541
				0,00	17551
				0,00	
12070205	INTERVENTO 5 - ACQUISIZIONE DI BENI MOBILI, MACCHINE ED ATTREZZATURE TECNICHE-SCIENTIFICHE	RS	CP	253.054,00	15561
				125.054,00	15571
				88.054,00	
12070206	INTERVENTO 6 - INCASSI PROFESSIONALI ESTERNI	RS	CP	0,00	17561
				0,00	17571
				0,00	
12070207	INTERVENTO 7 - TRASFERIMENTI DI CAPITALE	RS	CP	0,00	17581
				0,00	17591
				0,00	
12070208	INTERVENTO 8 - CONFERIMENTI DI CAPITALE	RS	CP	0,00	17601
				0,00	17611
				0,00	

U

INTERVENTO		RESIDUI CONSERVATI E FINANZIAMENTI DEFINITIVI DI BILANCIO	PAYMENTS
		RESIDUI FALSO SVALO	RESIDUI
CODICE E NUMERO	DESCRIZIONE	COMPETENZA	COMPETENZA
		TOTALE	TOTALE
12000210	INTERVENTO 10 CONVERSIONI DI CREDITI E ANTICIPAZIONI	RS 1 1.001 17641	1,00
		CP 1 1.001 17641	1,00
		T 1 1.001 17641	1,00
	TOTALE SERVIZIO 10	RS 1 1.001 17641	1,00
		CP 1 1.001 17641	1,00
		T 1 1.001 17641	1,00

INTERVENTO		RESIDUI CONSERVATI E STANGIAMENTI DEFINITIVI DI BILANCIO	PAGAMENTI
CODICE E NUMERO	DESCRIZIONE	RESIDUI VALLO SVOLTO	RESIDUI
		COMPETENZA	COMPETENZA
		TOTALE	TOTALE
	RIASSUNTO DELLA FUNZIONE VII FUNZIONI NEL CAMPO TERRITORIALE		
	SERVIZIO 7 - SERVIZI TERRITORIALI		
		RR 3.129.326,280	0,00
		CP 0,000	0,00
		T 3.129.326,280	0,00
	SERVIZIO 11 - MANIFESTAZIONI TEATRALI		
		RR 250.300,000	0,00
		CP 115.354,000	0,00
		T 365.654,000	0,00
	TOTALE FUNZIONE VII		
		RR 3.379.626,280	0,00
		CP 115.354,000	0,00
		T 3.494.980,280	0,00

INTERVENTO		RUBRICHE CONSERVATIVE		PAGAMENTI	
		M. STRUMENTALI			
		PRELIEVI DI BILANCIO			
		RESIDUI			
		TASSO SVOL.		RESIDUI	
		COMPETENZA		COMPETENZA	
		TOTALE		TOTALE	
	FUNZIONE VIII				
	FUNZIONI NEL CAMPO DELLA VIABILITA' E DEI TRASPORTI.				
	SERVIZIO I				
	VIABILITA', CIRCOLAZIONE STRADALE E SERVIZI CONNESSI.				
12080101	INTERVENTO 1 ACQUISIZIONE DI BENI IMMOBILI	88	101.159.100,501 02687	0,00	0,00
		09	15.158.158,620 12677	0,00	0,00
		T	115.912.658,594	0,00	0,00
12090102	INTERVENTO 2 ESPEDIENTI E SERVIZI ONEROSI	88	0,000 12687	0,00	0,00
		09	0,001 12687	0,00	0,00
		T	0,001	0,00	0,00
12090103	INTERVENTO 3 - ACQUISTO DI BENI SPECIFICI PER REALIZZAZIONI IN ECONOMIA	88	0,001 12701	0,00	0,00
		09	0,001 12711	0,00	0,00
		T	0,001	0,00	0,00
12090104	INTERVENTO 4 - UTILIZZO DI BENI DI TERZI PER REALIZZAZIONI IN ECONOMIA	88	0,001 12721	0,00	0,00
		09	0,001 12731	0,00	0,00
		T	0,001	0,00	0,00
12090105	INTERVENTO 5 ACQUISIZIONE DI BENI MOBILI, MACCHINE ED ATTREZZATURE TECNICHE SCIENTIFICHE	88	23.614,780 12747	0,00	0,00
		09	0,000 12757	0,00	0,00
		T	23.614,780	0,00	0,00
12090106	INTERVENTO 6 INCARICHI PROFESSIONALI ESIGIBILI	88	0,000 12767	0,00	0,00
		09	0,000 12777	0,00	0,00
		T	0,000	0,00	0,00
12090107	INTERVENTO 7 TRASFERIMENTI DI CAPITALE	88	0,000 12787	0,00	0,00
		09	0,000 12797	0,00	0,00
		T	0,000	0,00	0,00





CODICE E NUMERO	DESCRIZIONE	TRIBUTI CONSERVAZIONI E STANZIAMENTI		PAGAMENTI
		RESIDUI	TALONARI	
		RS	RS	RESIDUI
		CP	CP	COMPETENZA
		T	T	TOTALE
SERVIZIO 11				
ILLUMINAZIONE PUBBLICA E SERVIZI CONNESSI				
12080201	INTERVENTO 1 - ACQUISIZIONE DI BENI IMMOBILI	RS	18.022.184,00T	1786T
		CP	8.300.533,00T	1787T
		T	24.322.717,00T	
12080202	INTERVENTO 2 - APPORTI E SERVIZI ONEROSI	RS	3,00T	1788T
		CP	3,00T	1789T
		T	0,00T	
12080203	INTERVENTO 3 - ADDEBITI DI BENI SPECIFICI PER REALIZZAZIONI IN ECONOMIA	RS	0,00T	1790T
		CP	0,00T	1791T
		T	0,00T	
12080204	INTERVENTO 4 - ADDEBITI DI BENI DI TERZI PER REALIZZAZIONI IN ECONOMIA	RS	0,00T	1792T
		CP	0,00T	1793T
		T	0,00T	
12080205	INTERVENTO 5 - ACQUISIZIONE DI BENI MOBILI, MACCHINE PER ATTREZZATURE TECNICO-SCIENTIFICHE	RS	0,00T	1794T
		CP	0,00T	1795T
		T	0,00T	
12080206	INTERVENTO 6 - INCARICHI PROFESSIONALI ESTERNI	RS	0,00T	1796T
		CP	0,00T	1797T
		T	0,00T	
12080207	INTERVENTO 7 - TRASFERIMENTI DI CAPITALE	RS	0,00T	1798T
		CP	0,00T	1799T
		T	0,00T	
12080208	INTERVENTO 8 - PARTECIPAZIONI AZIONARIE	RS	0,00T	1800T
		CP	0,00T	1801T
		T	0,00T	

V

INIZIAMENTO		TRATTI CONSERVATI	DEBITI	DEBITI	DEBITI
CODICE E NUMERO	DESCRIZIONE	COMPETENZA	TOTALE	COMPETENZA	TOTALE
1208026	INTERVENTO 9 - CONFERIMENTI DI CAPITALE	RR	3,00	1824	0,00
		CP	3,00	1825	0,00
		T	0,00	1	0,00
200210	INTERVENTO 10 - CONCESSIONI DI CREDITI E ANTICIPAZIONI	RR	0,00	1904	0,00
		CP	0,00	1905	0,00
		T	0,00	1	0,00
	TOTALE SERVIZIO 11	RR	18.522.129,93		2.641.702,99
		CP	8.025.000,00		0,00
		T	24.527.129,93		2.641.702,99

V

CODICE E NUMERO	DESCRIZIONE	ESPERTI CONSERVATI E SPANZIAMENTI			PAGAMENTI
		MS	CP	T	
		BENEFICIARIO			RESIDUI
		COMPETENZA			
		TOTALE			TOTALE
	SERVIZIO 110				
	TRASPORTI PUBBLICI LOCALI E SERVIZI CONNESSI				
I2080301	INTERVENTO 1 - ACQUISIZIONE DI BENI IMMOBILI	MS	CP	T	123.527.493,28
					0,00
					123.527.493,28
I2080302	INTERVENTO 2 - ESPROPRI E SERVIZI URBANISTICI	MS	CP	T	0,00
					0,00
					0,00
I2080303	INTERVENTO 3 - ACQUISTO DI BENI SPECIFICI PER REALIZZAZIONI IN ECONOMIA	MS	CP	T	0,00
					0,00
					0,00
I2080304	INTERVENTO 4 - UTILIZZO DI BENI DI TERZI PER REALIZZAZIONI IN ECONOMIA	MS	CP	T	0,00
					0,00
					0,00
I2080305	INTERVENTO 5 - ACQUISIZIONE DI BENI IMMOBILI, MOBILIARI ED ACCREZZATURE TECNICO-SCIENTIFICHE	MS	CP	T	0,00
					0,00
					0,00
I2080306	INTERVENTO 6 - INCARICHI PROFESSIONALI ESTERNI	MS	CP	T	119.132,79
					0,00
					119.132,79
I2080307	INTERVENTO 7 - TRASFERIMENTI DI CAPITALE	MS	CP	T	0,00
					0,00
					0,00
I2080308	INTERVENTO 8 - PARTECIPAZIONI AZIONARIE	MS	CP	T	0,00
					0,00
					0,00



INTERVENZO		RESIDUI CONSERVATI R. STAVRAMENTO DEFINITIVO DI BILANCIO	1819 1820 1821	PAGAMENTI
		RESIDUI	1819 1820 1821	RESIDUI
CODICE E NUMERO	DESCRIZIONE	COMPETENZA		COMPETENZA
		TOTALE		TOTALE
1200010	INTERVENZO 4 IMPIEGHI DI FATTORI	AS	0,00	0,00
		CP	0,00	0,00
		T	0,00	0,00
200010	INTERVENZO 10 COMMISSIONI DI CREDITO E ANTICIPAZIONI	RS	3,00	3,00
		CP	0,00	0,00
		T	3,00	3,00
TOTALE SERVIZIO TOT		RS	403.159.738,40	124.025.628,07
		CP	307.881.750,70	3,00
		T	1.110.850.479,10	124.025.628,07

V



INTERVENTO		LAVORII CONSERVATI E STABILIMENTI DEFINITIVI DI BILANCIATO		PAGAMENTI	
		N.			
		DT	CR	DT	CR
		RIE.	RIE.	RIE.	RIE.
		VALLO	VALLO	VALLO	VALLO
		SPOL.	SPOL.	SPOL.	SPOL.
CODICE E NUMERO	DESCRIZIONE	CF	COMPETENZA	CF	COMPETENZA
		T	TOTALE	T	TOTALE
	DIVISIONE IX				
	FUNZIONI RICADENTI LA GESTIONE DEL TERRITORIO E DELL'AMBIENTE				
	SERVIZIO I				
	URBANISTICA E GESTIONE DEL TERRITORIO				
1099101	INTERVENTO 1 - ACQUISIZIONE DI BENI IMMOBILI	RS	480.974.274,77	1825	4.763.493,14
		CP	137.322.184,847	1827	0,00
		T	480.826.440,817		4.763.493,14
1099104	INTERVENTO 4 UTILIZZO DI BENI DI TERZE PER ASSEMBLEAZIONI IN ECONOMIA	RS	0,00	1828	0,00
		CP	0,00	1829	0,00
		T	0,00		0,00
1099105	INTERVENTO 5 ACQUISIZIONE DI BENI MOBILI, MACCHINE ED ATTREZZATURE TECNICHE-SCIENTIFICHE	RS	844.016,927	1830	61.806,16
		CP	5.000,00	1831	0,00
		T	849.016,927		61.806,16
1099106	INTERVENTO 6 - INCARICHI PROFESSIONALI ESTERNI	RS	8.454.769,70	1832	0,00
		CP	0,00	1833	0,00
		T	8.454.769,70		0,00
1099107	INTERVENTO 7 - TRASFERIMENTI DI CAPITALE	RS	13.760.451,28	1834	1.881.098,25
		CP	0,00	1835	0,00
		T	13.760.451,28		1.881.098,25
1099108	INTERVENTO 8 - PARIFICAZIONI AZIONARIE	RS	0,00	1836	0,00
		CP	0,00	1837	0,00
		T	0,00		0,00
1099109	INTERVENTO 9 - CONTRIBUZIONI DI CAPITALE	RS	0,00	1838	0,00
		CP	0,00	1839	0,00
		T	0,00		0,00
		T		T	

V

INTERVENTI		RESIDUI CONSERVATI E SEMPLIFICATI CONTINGENTI DI BILANCIO	IN CUM SOP SVOL	TAGLIAMENTI
CODICE E NUMERO	DESCRIZIONE	CF	COMPETENZA	COMPETENZA
		T	TOTALE	TOTALE
2090110	INTERVENTO 19 - CONCESSIONI DI CREDITI E ANTICIPAZIONI	32	0,000 18407	0,00
		07	0,000 18417	0,00
		T	0,000	0,00
	TOTALE SERVIZIO I	32	425.063.792,870	6.705.401,82
		07	227.217.401,040	0,00
		T	652.281.275,910	6.705.401,82



INTERVENTO		DIRETTI CONSERVATI E STABILIMENTI DEFINITIVI DI BILANCIO		PAGAMENTI
		RS	RIE	RESIDUI
		CP	LALLO	COMPETENZA
		T	SVOL	TOTALE
DIRETTO DI				
EDILIZIA RESIDENZIALE PUBBLICA LOCALE E PIANI DI EDILIZIA ECONOMICO-POPOLARE.				
12090201	INTERVENTO 1 ACQUISIZIONE DI BENI IMMOBILI	RS	126.814.748,747	12.156.519,77
		CP	308.282,000	3,00
		T	326.934.030,747	12.156.519,77
12090202	INTERVENTO 2 - ESPROPRI E SERVIZIO OPEROSI	RS	3,000	3,00
		CP	3,000	3,00
		T	3,000	3,00
12090203	INTERVENTO 3 ACQUISIZIONE DI BENI ESPROPRIATI PER REALIZZAZIONI IN ECONOMIA	RS	3,000	3,00
		CP	3,000	3,00
		T	3,000	3,00
12090204	INTERVENTO 4 UTILIZZO DI BENI DI TERZI PER REALIZZAZIONI IN ECONOMIA	RS	3,000	3,00
		CP	3,000	3,00
		T	3,000	3,00
12090205	INTERVENTO 5 ACQUISIZIONE DI BENI MOBILI, MACCHINE ED ATTREZZATURE TECNICO-SCIENTIFICHE	RS	3,000	3,00
		CP	3,000	3,00
		T	3,000	3,00
12090206	INTERVENTO 6 - INCASSI PER PROFESSIONALI ESTERNI	RS	7.200,000	3,30
		CP	3,300	3,30
		T	7.200,000	3,30
12090207	INTERVENTO 7 - TRASFERIMENTI DI CAPITALE	RS	3,300	3,30
		CP	3,300	3,30
		T	3,300	3,30
12090208	INTERVENTO 8 - PARTICIPAZIONE AZIONARIA	RS	3,000	3,00
		CP	3,000	3,00
		T	3,000	3,00

INTERVENTO		RESIDUI CONSERVATI E STANZIAMENTI DEFINITIVI DI BILANCIO	RESIDUI RIMBORSI TACCO SVOLTI	PAGAMENTI
CODES R NERSO	DESCRIZIONE	CP	COMPETENZA	COMPETENZA
		T	TOTALE	TOTALE
1200000	INTERVENTO 9 - CONFERIMENTO DI CAPITALE	RR	3,001 19551	3,001
		CP	3,001 19551	3,001
		T	3,001	3,001
	TOTALE SERVIZIO 11	RR	121.001.230,147	121.001.230,147
		CP	378.242,000	0,00
		T	221.001.230,147	121.001.230,147

INDEBITAMENTO		RESIDUI CONSERVATI		RISPARMI	
		E SCALZIAMENTI			
		DEFINITIVI DI			
		BILANCIO			
		INIZ.			
		FALLO		RISERVA	
		CONFERENZA		CONFERENZA	
		TOTALE		TOTALE	
SERVIZIO III					
SERVIZI DI PROTEZIONE CIVILE					
2299001	INTERVENTO 1 - ACQUISIZIONE DI SANI IMMOBILI	RS	0,00	1860	0,00
		CP	1.065.153,78	1861	0,00
		T	1.065.153,78		0,00
2299002	INTERVENTO 2 - ESPROPRI E SERVIZI ONEROSI	RS	0,00	1862	0,00
		CP	0,00	1863	0,00
		T	0,00		0,00
2299003	INTERVENTO 3 - ACQUISTO DI LEONI SPECIFICI PER REALIZZAZIONI IN ECONOMIA	RS	0,00	1864	0,00
		CP	0,00	1865	0,00
		T	0,00		0,00
2299004	INTERVENTO 4 - UTILIZZO DI SPN DI TERZI PER REALIZZAZIONI IN ECONOMIA	RS	0,00	1866	0,00
		CP	0,00	1867	0,00
		T	0,00		0,00
2299005	INTERVENTO 5 - ACQUISIZIONE DI SANI MOBILI, MACCHINE ED ATTREZZATURE TECNICO-SCIENLIFICHE	RS	15.074,00	1868	1.573,50
		CP	4.050,00	1869	0,00
		T	19.124,00		1.573,50
2299006	INTERVENTO 6 - INCASSI PROFESSIONALI ESTERNI	RS	0,00	1870	0,00
		CP	0,00	1871	0,00
		T	0,00		0,00
2299007	INTERVENTO 7 - TRASFERIMENTI DI CAPITALE	RS	0,00	1872	0,00
		CP	0,00	1873	0,00
		T	0,00		0,00
2299008	INTERVENTO 8 - PARTECIPAZIONI AZIONARIE	RS	0,00	1874	0,00
		CP	0,00	1875	0,00
		T	0,00		0,00

V

INTERVENTO		RESIDUI	RESIDUI	PAGAMENTI
		CONSERVATI	IN ATTESA	
		2 SCALZIAMENTI	DEFINITIVI DI BILANCIO	
		RESIDUI	RESIDUI	RESIDUI
		COMPETENZA	COMPETENZA	COMPETENZA
		TOTALE	TOTALE	TOTALE
12090104	INTERVENTO 4 - CONFERIMENTI DI CAPITALE	RS 1	1.001 18761	0,00
		CP 1	0,001 18771	0,00
			0,000	0,00
12090110	INTERVENTO 10 - CONCESSIONI DI CREDITI E ANTICIPAZIONI	RS 1	0,001 18781	0,00
		CP 1	0,001 18791	0,00
			0,000	0,00
	TOTALE SERVIZIO III	RS 1	10.289,000	1.573,00
		CP 1	1.289.804,780	0,00
			1.280.655,781	1.573,00

CODICE E NUMERO	DESCRIZIONE	RESIDUI CONSERVATI R. STANTIAMPI		N. DI DI	RIS.	PAGAMENTI
		RESIDUI	TALPO			
I N T E R V E N T O		CP	COMPENSA			COMPENSA
		T	TOTALE			TOTALE
	SERVIZIO IV					
	SERVIZIO IDRICO INTEGRATO					
2090400	INTERVENTO 1 - ACQUISIZIONE DI BENI IMMOBILI	RR	72.139.501,30	1880		1.819.952,72
		UV	2.059.192,03	1881		0,00
		T	74.198.693,33			1.819.952,72
2090402	INTERVENTO 2 - RISPONDI E SERVIZI OVERCOE	RS	0,00	1882		0,00
		CF	0,00	1883		0,00
		T	0,00			0,00
2090403	INTERVENTO 4 - ACQUISTO DI BENI SPECIFICI PER REALIZZAZIONI IN ECONOMIA	RS	0,00	1884		0,00
		CF	0,00	1885		0,00
		T	0,00			0,00
2090404	INTERVENTO 4 - SPIDIZIONI DI BENI DI CARTE PER REALIZZAZIONI IN ECONOMIA	RS	0,00	1885		0,00
		CF	0,00	1887		0,00
		T	0,00			0,00
2090405	INTERVENTO 5 - ACQUISIZIONE DI BENI MOBILI, MACCHINE ED ATTREZZATURE TECNICO-SCIENZIFICHE	RR	336.857,64	1888		0,00
		CF	0,00	1889		0,00
		T	336.857,64			0,00
2090406	INTERVENTO 5 - INCORRONTI PROFESSIONALI ESTERNA	RR	24.000,00	1890		24.000,00
		CF	0,00	1891		0,00
		T	24.000,00			24.000,00
2090407	INTERVENTO 7 - TRASFERIMENTI DI CAPITALI	RS	1.561.858,15	1892		496.088,48
		CF	0,00	1893		0,00
		T	1.561.858,15			496.088,48
2090410	INTERVENTO 10 - CONCESSIONI DI CREDITI E ANTICIPAZIONI	RR	0,00	1894		0,00
		CF	0,00	1895		0,00
		T	0,00			0,00



I N D E S V E M E N T O		TRATTAMENTO CONSERVATIVO	PAGAMENTI
		SPENDI	
		BILANCIO	
		RESTO	RESIDUI
		COMPETENZA	COMPETENZA
		TOTALE	TOTALE
	SERVIZIO V		
	BREVETTO SPACCHETTO PIPES		
12090501	INTERVENTO 1 - ACQUISIZIONE DI BENI IMMOBILI	0,00 1896	0,00
		0,00 1897	0,00
		0,00	0,00
12090502	INTERVENTO 2 - INTEROPI E SERVIZI ONEROSI	0,00 1898	0,00
		0,00 1899	0,00
		0,00	0,00
12090503	INTERVENTO 3 - ACQUISTO DI BENI SPECIFICI PER REALIZZAZIONE IN ECONOMIA	0,00 1900	0,00
		0,00 1901	0,00
		0,00	0,00
12090504	INTERVENTO 4 - UTILIZZO DI BENI DI TERZI PER REALIZZAZIONE IN ECONOMIA	0,00 1902	0,00
		0,00 1903	0,00
		0,00	0,00
12090505	INTERVENTO 5 - ACQUISIZIONE DI BENI MOBILI, MACCHINE ED ATTREZZATURE TECNICHE SCIENTIFICHE	0,00 1904	0,00
		0,00 1905	0,00
		0,00	0,00
12090506	INTERVENTO 6 - INCARICHI PROFESSIONALI ESTERNI	0,00 1906	0,00
		0,00 1907	0,00
		0,00	0,00
12090507	INTERVENTO 7 - TRASFERIMENTI DI CAPITALE	0,00 1908	0,00
		0,00 1909	0,00
		0,00	0,00
12090509	INTERVENTO 9 - PARTECIPAZIONI AZIONARIE	0,00 1910	0,00
		0,00 1911	0,00
		0,00	0,00

INTERVENTO		RESIDUI CONSERVATIVI	T	T	T
		A SVANZIAMENTI	T	T	T
		DEFINITIVI DA	T	T	T
		BILANCIO	T	T	T
		RESIDUI	T	T	T
		TAB. SVOL.	T	T	T
		COMPETENZA	T	T	T
		TOTALE	T	T	T
CODICE E NUMERO	DESCRIZIONE	CP	T	T	T
1209008	INTERVENTO 8 - CONFERIMENTI DI CAPITALE	RS	0,000	1914	0,00
		CF	0,000	1914	0,00
		T	0,000		0,00
1209010	INTERVENTO 10 - CONCESSIONI DI CREDITI E ANTICIPAZIONI	RS	0,000	1914	0,00
		CF	0,000	1915	0,00
		T	0,000		0,00
	TOTALE SERVIZIO V	RS	0,000		0,00
		CF	0,000		0,00
		T	0,000		0,00





CODICE A NUMERO	DESCRIZIONE	RESIDUI CONSERVATI E STANZIAMENTI DEFINITIVI DI BILANCIO		RILEV. TAGLIO SVOL.	PAGAMENTI		
		RES	CP			RESIDUI	RESTATI
		COMPETENZA				COMPETENZA	
		T	TOTALI		TOTALI		
	SERVIZIO VI						
	PARCHI E SERVIZI PER LA TUTELA AMBIENTALE DEL VERDE, ALTRI SERVIZI RELATIVI AL TERRITORIO ED ALL'AMBIENTE.						
2090601	INTERVENTO 1 - ACQUISIZIONE DI BENI IMMOBILI	RS	32.924.703,311	19261	2.013.406,77		
		CP	73.854.257,707	19271	0,00		
		T	106.778.961,018		2.013.406,77		
2090603	INTERVENTO 4 ACQUISTO DI BENI IMMOBILI PER REALIZZAZIONI IN ECONOMIA	RS	464.459,007	19261	0,00		
		CP	0,000	19261	0,00		
		T	464.459,007		0,00		
2090604	INTERVENTO 4 UTILIZZO DI BENI IMMOBILI PER REALIZZAZIONI IN ECONOMIA	RS	0,000	19261	0,00		
		CP	0,000	19261	0,00		
		T	0,000		0,00		
2090605	INTERVENTO 5 - ACQUISIZIONE DI BENI MOBILI, MACCHINE ED ATTREZZATURE TECNICHE-ELETTRICHE	RS	13.520.775,751	19221	41.573,22		
		CP	622.582,887	19237	0,00		
		T	14.143.358,638		41.573,22		
2090606	INTERVENTO 6 IMPIEGHI PROFESSIONALI ESTERNI	RS	27.107,991	19247	0,00		
		CP	0,000	19267	0,00		
		T	27.107,991		0,00		
2090607	INTERVENTO 7 - TRASFERIMENTI DI CAPITALE	RS	1.079.500,000	19261	79.500,00		
		CP	79.500,000	19271	0,00		
		T	1.159.000,000		79.500,00		
2090609	INTERVENTO 9 - PARTECIPAZIONI AZIONARIE	RS	0,000	19267	0,00		
		CP	0,000	19287	0,00		
		T	0,000		0,00		
2090609	INTERVENTO 9 CONFERIMENTI DI CAPITALE	RS	0,000	19261	0,00		
		CP	0,000	19311	0,00		
		T	0,000		0,00		

INTERVENTO		RESIDUI CONSERVATI E CANCELLAMENTI DEFINITIVI DI BILANCIO		PAGAMENTI
DESCRIZIONE		RES	CP	RESIDUI
CODICE NUMERO		COMPETENZA		COMPETENZA
		TOTALE		TOTALE
1090510	INTERVENTO 10 - CONCESSIONI DI CREDITO E ANTICIPAZIONI	RS	2,000 1932	2,000
		CP	2,000 1932	2,000
		T	2,000	2,000
	TOTALE SERVIZIO UT	RS	107.596.645,001	2.134.591,95
		CP	15.706.143,667	2,000
		T	123.302.788,668	2.136.591,95

INTEVENTO		RESIDUI CONSERVATI E STANZIAMENTI DEPOSITIVI DI RISPARCIO	M. N. T. DI RIF. VALLO SUGG.	PAGAMENTI
CODICE E NUMERO	DESCRIZIONE	CF	COMPETENZA	COMPETENZA
		T	TOTALE	TOTALE
	STABILIMENTO DELLA FUNZIONE IX			
	FUNZIONI RIGUARDANTI LA SEZIONE DEL TERRITORIO E DELL'AMBIENTE.			
	SERVIZIO I - URBANISITCA E GESTIONE DEL TERRITORIO.	RS	455.603.722,377	5.705.401,82
		CF	120.117.481,347	0,00
		T	575.721.203,724	5.705.401,82
	SERVIZIO II - EDILITCA RESIDENZIALE PUBBLICA LOCALI E PIANI DI EDILITCA ECONOMICA POPOLARE.	RS	420.422.948,14	12.156.519,77
		CF	378.282,000	0,00
		T	808.704,948,14	12.156.519,77
	SERVIZIO III - SERVIZI DI PROTEZIONE CIVILE.	RS	10.394,000	1.573,50
		CF	1.065.301,792	0,00
		T	1.075.695,792	1.573,50
	SERVIZIO IV - SERVIZIO IDRICO INTEGRATO.	RS	74.261.905,050	2.425.901,15
		CF	2.059.152,030	0,00
		T	76.321.057,080	2.425.901,15
	SERVIZIO V - SERVIZIO SMALTIMENTO RIFIUTI.	RS	0,000	0,00
		CF	0,000	0,00
		T	0,000	0,00
	SERVIZIO VI - SANITCA E SERVIZI PER LA TUTELA AMBIENTALE CON VERDE, ANCHE SERVIZI RELATIVI AL TERRITORIO ED ALL'AMBIENTE.	RS	107.850.648,061	2.134.581,39
		CF	75.730.190,661	0,00
		T	183.580.838,722	2.134.581,39
	TOTALE FUNZIONE IX	RS	907.730.344,557	23.324.579,34
		CF	206.971.201,537	0,00
		T	1.114.701.546,094	23.324.579,34

INTERVENTO		DIRITTO CONSERVATO O STABILIMENTO DEFINITIVO DI BILANCIO		PAGAMENTI	
		RE	N.		
		RUBRICA		RUBRICA	
CODICE E NUMERO		COMPETENZA		COMPETENZA	
		TOTALE		TOTALE	
FUNZIONE X					
FUNZIONI NEL SETTORE SOCIALE					
SERVIZIO 7					
ASILI NIDO, SERVIZI PER L'INFANZIA E PER I MINORI					
12100101	INTERVENTO 1 ACQUISIZIONE DI BENI IMMOBILI	RS	2.478.563,271	19341	164.663,18
		CF	0,000	19351	0,00
		T	4.760.847,987		164.663,18
12100102	INTERVENTO 2 IMPIANTI E SERVIZI ONEROSI	RS	0,000	19351	0,00
		CF	0,000	19407	0,00
		T	0,000		0,00
12100103	INTERVENTO 3 - ACQUISTO DI BENI IMMOBILI PER REALIZZAZIONI IN ECONOMIA	RS	0,000	19407	0,00
		CF	0,000	19391	0,00
		T	0,000		0,00
12100104	INTERVENTO 4 - UTILIZZO DEI BENI DI TERZI PER REALIZZAZIONI IN ECONOMIA	RS	0,000	19407	0,00
		CF	0,000	19411	0,00
		T	0,000		0,00
12100105	INTERVENTO 5 - ACQUISIZIONE DI BENI MOBILI, MACCHINE PER ATTREZZATURE TRONCHI SCIENTIFICHE	RS	153.770,711	19421	153.770,41
		CF	827.582,587	19431	0,00
		T	1.277.998,000		153.770,41
12100106	INTERVENTO 6 INCARRICHI PROFESSIONALI ESPRANI	RS	0,000	19441	0,00
		CF	0,000	19457	0,00
		T	0,000		0,00
12100107	INTERVENTO 7 - IMPIEGHI DI CAPITALE	RS	75.000,000	19461	75.000,00
		CF	0,000	19477	0,00
		T	75.000,000		75.000,00



INTERVENTO		RESIDUI CONSERVATI A STANZIAMENTI DEFINITIVI DI BILANCIO	RESIDUI SALDI SVOLE	PAGAMENTI RESIDUI
CODICE K NUMERI		CONFERENZA		CONFERENZA
		TOTALE		TOTALE
1210018	INTERVENZO E - PARTECIPAZIONE AZIONARIA	RS 0,00 1948		0,00
		CP 0,00 449		0,00
		T 0,00		0,00
1210009	INTERVENTO B - COMMITTIAMENTI DI FONDAZIONE	RS 0,00 1950		0,00
		CP 0,00 1951		0,00
		T 0,00		0,00
1210010	INTERVENTO C - CONCESSIONI DI CREDITI E ANTICIPAZIONI	RS 0,00 1952		0,00
		CP 0,00 1953		0,00
		T 0,00		0,00
TOTALE SERVIZIO I		RS 0,00 788,981		0,00 418,413,64
		CP 0,00 950,371		0,00
		T 0,00 1.084,351		418,413,64

V

INTERVENTO		RESIDUI CONSERVATI E SOSTANZIAMENTI DEFINITIVI DI BILANCIO		PAGAMENTI
CODICE E NUMERO	DESCRIZIONE	RS	RESIDUI JANNO 2014	RESIDUI 2014
		CP	COMPLESSIVA 2014	COMPLESSIVA 2014
		T	TOTALE	TOTALE
	SERVIZIO DI			
	SERVIZI DI PREVENZIONE E RIABILITAZIONE			
12100201	INTERVENTO 1 - ACQUISIZIONE DI BENI IMMOBILI	RS	0,00 1954	0,00
		CP	0,00 1955	0,00
		T	0,00	0,00
12100202	INTERVENTO 2 - ESPROPRI E SERVIZI ONEROSI	RS	0,00 1956	0,00
		CP	0,00 1957	0,00
		T	0,00	0,00
12100203	INTERVENTO 3 - ACQUISTO DI SPNDE SPECIFICI PER REALIZZAZIONI IN ECONOMIA	RS	0,00 1958	0,00
		CP	0,00 1959	0,00
		T	0,00	0,00
12100204	INTERVENTO 4 - UTILIZZO DI SPNDE DI TERZI PER REALIZZAZIONI IN ECONOMIA	RS	0,00 1960	0,00
		CP	0,00 1961	0,00
		T	0,00	0,00
12100205	INTERVENTO 5 - ACQUISIZIONE DI BENI MOBILI, MACCHINE PER ATTREZZATURE TRONICO-SOLENNIZZAZIONE	RS	15.374,74 1962	0,00
		CP	0,00 1963	0,00
		T	15.374,74	0,00
12100206	INTERVENTO 6 - INCARICHI PROFESSIONALI SPNDE	RS	0,00 1964	0,00
		CP	0,00 1965	0,00
		T	0,00	0,00
12100207	INTERVENTO 7 - TRASFERIMENTI DI CAPITALE	RS	0,00 1966	0,00
		CP	0,00 1967	0,00
		T	0,00	0,00
12100208	INTERVENTO 8 - PARTECIPAZIONI AZIONARIE	RS	0,00 1968	0,00
		CP	0,00 1969	0,00
		T	0,00	0,00

V

INTERVENTO		PROG	CONSERVAM	STANZIAMENTI	DEFINITIVI DI	BILANCIO	RESIDUI	RESIDUI	
CODEST	DESCRIZIONE	RS	CP	T	RS	CP	T	RS	
		COMPETENZA			COMPETENZA			COMPETENZA	
		TOTALE			TOTALE			TOTALE	
1100009	INTERVENTO 9 - CONTRIBUTO DI CAPITALE	RS	0,00	1970	RS	0,00	1970	0,00	
		CP	0,00	1970	CP	0,00	1970	0,00	
		T	0,00		T	0,00		0,00	
1100010	INTERVENTO 10 - CONTRIBUTI DI CAPITALE E ANTICIPAZIONI	RS	0,00	1970	RS	0,00	1970	0,00	
		CP	0,00	1970	CP	0,00	1970	0,00	
		T	0,00		T	0,00		0,00	
TOTALE MANAGER II		RS	16.374,741		RS	16.374,741		0,00	
		CP	0,00		CP	0,00		0,00	
		T	16.374,741		T	16.374,741		0,00	

INTERVENTO		RESIDUI CONSERVATI E SCONGIAMMENTI DEFINITIVI DI RILASCIO		PAGAMENTI	
		RESIDUI	TALBO	RESIDUI	
CODICE E NUMERO	DESCRIZIONE	COMPETENZA	ESERCIZIO	COMPETENZA	
		TOTALE		TOTALE	
	SERVIZIO 111				
	STRUTTURE RESIDENZIALI E DI RICOVERO PER ANZIANI.				
2100101	INTERVENTO 1 - ACQUISIZIONE DI BENI IMMOBILI	3.576.525,721	1974	1.086.503,10	
		0,00	1975	0,00	
		3.576.525,721		1.086.503,10	
2100102	INTERVENTO 2 - ESPROPRI E SERVIZI ONEROSI	0,00	1975	0,00	
		0,00	1976	0,00	
		0,00		0,00	
2100103	INTERVENTO 3 - ACQUISTO DI BENI SPECIALI PER REALIZZAZIONI IN ECONOMIA	0,00	1978	0,00	
		0,00	1979	0,00	
		0,00		0,00	
2100104	INTERVENTO 4 - UTILIZZO DI BENI DI TERZI PER REALIZZAZIONI IN ECONOMIA	0,00	1980	0,00	
		0,00	1981	0,00	
		0,00		0,00	
2100305	INTERVENTO 5 - ACQUISIZIONE DI PNEU MATRICE, MACCHINE ED ATTREZZATURE TECNICO SCIENTIFICHE	48.369,711	1982	0,00	
		0,00	1983	0,00	
		48.369,711		0,00	
2100306	INTERVENTO 6 - INCARICHI PROFESSIONALI ESTERNI	0,00	1984	0,00	
		0,00	1985	0,00	
		0,00		0,00	
2100407	INTERVENTO 7 - TRASFERIMENTI DI CAPITALE	0,00	1986	0,00	
		0,00	1987	0,00	
		0,00		0,00	
2100508	INTERVENTO 8 - PARTECIPAZIONI AZIONARIE	0,00	1988	0,00	
		0,00	1989	0,00	
		0,00		0,00	



INDEBITAMENTO		RESIDUI CONSERVATI	PAGAMENTI
CONTI E NUMERI	DESCRIZIONE	PERIODO	PERIODO
		COMPETENZA	COMPETENZA
		TOTALE	TOTALE
210009	INTERVENI 9 - CONFERIMENTI DI CAPITALE	RS 1980	0,00
		CP 1981	0,00
		T 1981	0,00
210010	INTERVENI 10 - CONCESSIONI DI CREDITI E ANTICIPAZIONI	RS 1992	0,00
		CP 1993	0,00
		T 1993	0,00
	TOTALE SERVIZIO ITT	3.624.895,412	1.886.301,12
		0,000	0,00
		3.624.895,412	1.886.301,12

INTERVENTO		RESIDUI CONSERVATI A STANZIAMENTI DEFINITIVI DI BILANCIO	RESIDUI DALLE C/UC	PAGAMENTI
CODICE E NUMERO	D E S C R I Z I O N E	CP	COMPETENZA	COMPETENZA
		T	TOTALE	TOTALE
SERVIZIO IV				
ASSISTENZA, BENEFICENZA PERSONA E SERVIZI DOVERI ALLA PERSONA.				
2100401	INTERVENTO 1 - ACQUISIZIONE DI BENI IMMOBILI	RS CP	1.142.235,151 19941 700.700,001 19951	7.570,98 0,00
		T	1.142.059,157	7.570,98
2100402	INTERVENTO 2 - ESPROPRI E SERVIZI ONEROSI	RS CP T	0,00 19961 0,00 19971 0,00	0,00 0,00 0,00
2100403	INTERVENTO 3 - ACQUISTO DI BENI SPECIFICI PER REALIZZAZIONI IN ECONOMIA	RS CP T	0,00 19981 0,00 19991 0,00	0,00 0,00 0,00
2100404	INTERVENTO 4 - UTILIZZO DI BENI DI TERZI PER REALIZZAZIONI IN ECONOMIA	RS CP T	0,00 20001 0,00 20011 0,00	0,00 0,00 0,00
2100405	INTERVENTO 5 - ACQUISIZIONE DI BENI MOBILI, MACCHINE E ATTREZZATURE TECNICHE SCIENTIFICHE	RS CP T	273.104,761 20021 51.079,307 20031 116.179,997	12.926,91 0,00 12.926,91
2100406	INTERVENTO 6 - INCARICHI PROFESSIONALI ESTERNI	RS CP T	0,00 20041 0,00 20051 0,00	0,00 0,00 0,00
2100407	INTERVENTO 7 - TRASFERIMENTI IN CAPITALE	RS CP T	2.014.228,927 20061 0,00 20071 2.014.228,927	0,00 0,00 0,00
2100408	INTERVENTO 8 - PARTECIPAZIONI ASSOCIATIVE	RS CP T	0,00 20081 0,00 20091 0,00	0,00 0,00 0,00

CODICE E NUMERO	DESCRIZIONE	RESIDUI CONSERVATI		PAGAMENTI
		ES	CP	
INTERVENTO		E IMPIGNI		RESIDUI
		BILANCIO		
		RESIDUI		TOTALE
		COMPETENZA		
		TOTALE		TOTALE
2100409	INTERVENTO 9 - IMPIEGHI DI CAPITALE	RE	0,00 2010	
		CP	0,00 2011	0,00
		T	0,00	0,00
2100418	INTERVENTO 18 - CONCESSIONI DI CREDITO E ALLOCAZIONI	RE	0,00 2012	0,00
		CP	0,00 2013	0,00
		T	0,00	0,00
	TOTALE SERVIZIO 19	RE	0,00	0,00
		CP	0,00	0,00
		T	0,00	0,00

V

INTERVENTO		BILANCIO PREVENTIVO DI BILANCIO		BILANCIO CONSUNTIVO	
CODICE E NUMERO	DESCRIZIONE	CP	COMPETENZA	CP	COMPETENZA
		TOTALE		TOTALE	
SERVIZIO 9					
SERVIZIO NUCLEONICO E SIMILITARI					
12100501	INTERVENTO 1 ACQUISIZIONE DI BENI IMMOBILI	RS	10.410.499,771 20141	10.410.499,771	1.414.470,55
		CP	1.922.729,161 20151	1.922.729,161	0,00
		T	11.499.228,931	11.499.228,931	1.414.470,55
12100502	INTERVENTO 2 IMMOBILI E SERVIZI ONEROSI	RS	194.823,731 20161	194.823,731	0,00
		CP	1,001 20171	1,001	0,00
		T	194.824,731	194.824,731	0,00
12100503	INTERVENTO 3 - ACQUISIZIONE DI BENI IMMOBILI PER REALIZZAZIONI IN ECONOMIA	RS	1,001 20181	1,001	0,00
		CP	1,001 20191	1,001	0,00
		T	0,001	0,001	0,00
12100504	INTERVENTO 4 - UTILIZZO DI BENI DI TERZI PER REALIZZAZIONI IN ECONOMIA	RS	0,001 20201	0,001	0,00
		CP	0,001 20211	0,001	0,00
		T	0,001	0,001	0,00
12100505	INTERVENTO 5 - ACQUISIZIONE DI BENI MOBILI, MACCHINE ED APPAREZZATURE TECNICHE-SPIRITICHE	RS	481.279,531 20221	481.279,531	48.250,46
		CP	71.271,531 20231	71.271,531	0,00
		T	552.551,061	552.551,061	48.250,46
12100506	INTERVENTO 6 - INCARICHI PROFESSIONALI ESTERNI	RS	0,001 20241	0,001	0,00
		CP	0,001 20251	0,001	0,00
		T	0,001	0,001	0,00
12100507	INTERVENTO 7 TRASFERIMENTI DI CAPITALE	RS	0,001 20261	0,001	0,00
		CP	0,001 20271	0,001	0,00
		T	0,001	0,001	0,00
12100508	INTERVENTO 8 PARTECIPAZIONI AZIONARIE	RS	0,001 20281	0,001	0,00
		CP	0,001 20291	0,001	0,00
		T	0,001	0,001	0,00

INTERVENZO		PERIODE	CONSERVATI		
		T	R	STANTIANI	PAGAMENTI
				DEFINITIVI DI	
				DEBITO	
		RE	PERIODE	TALCO	RESIDUI
				ISVOL	
CONTO E NUMERO	DESCRIZIONE	SP	COMPETENZA		COMPETENZA
		T	TOTALE		TOTALE
210605	INTERVENZO 5 - CONFERENZE DI CAPITALI	RE	3,00	2030	3,00
		CP	3,00	2041	3,00
		T	3,00		3,00
210610	INTERVENZO 10 - CONCESSIONI DI CREDITI E ANTICIPAZIONI	RE	3,00	2042	3,00
		CP	3,00	2043	3,00
		T	3,00		3,00
	TOTALE SERVIZIO V	RE	12.142.464,77		3.462.730,99
		CP	3.055.000,50		3,00
		T	12.142.464,77		3.462.730,99

CORTESE E NUMERO	DESCRIZIONE	CP	MONTI CONSERVATI		RISULTATO
			A STABILIMENTI DEFINITIVI DI BILANCIO	A STABILIMENTI DEFINITIVI DI BILANCIO	
INTERVENTO			TOTALE	TOTALE	
	RIACCANTO DELLA FUNZIONE X				
	FUNZIONI NEL SETTORE SOCIALE				
	SERVIZIO I - ASILI NINI, SERVIZI PER INFANZIA E PER I MINORI	RS CP T	2.434.726,981 3.139.857,577 6.215.764,558		614.411,64 0,00 618.433,64
	SERVIZIO II - SERVIZI DI PREVENZIONE E RIABILITAZIONE	RS CP T	16.374,747 0,000 16.374,747		0,00 0,00 0,00
	SERVIZIO III - STRUTTURE RESIDENZIALI E DI RICOVERO PER ANZIANI	RS CP T	1.624.895,411 0,000 1.624.895,411		1.886.305,10 0,00 1.886.305,10
	SERVIZIO IV - ASSISTENZA, MANUTENZIONE PUBBLICA E SERVIZI DIVERSI ALLA PERSONA	RS CP T	1.426.629,347 753.355,010 4.162.704,347		20.497,60 0,00 20.497,60
	SERVIZIO V - SERVIZIO NECROSCOPICO E CIMITERIALE	RS CP T	11.036.463,080 1.996.220,689 12.132.453,769		3.462.750,59 0,00 3.462.750,59
	TOTALE FUNZIONE X	RS CP T	21.012.280,545 4.958.153,077 25.970.222,622		2.967.961,64 0,00 2.967.961,64

INTERVENTO		RESIDUI CONSERVATI O SCAMBIAMENTI DEFINITIVI DI BILANCIO		PAGAMENTI	
		AS	N. DI RIF. LALLO SVOL.		
CODICE E NUMERO	DESCRIZIONE	CP	COMPETENZA	COMPETENZA	
		T	TOTALE	TOTALE	
	FUNZIONE XI				
	FUNZIONI NEL CAMPO DELL SVILUPPO ECONOMICO.				
	SERVIZIO I				
	APPROVISIONI E PUBBLICITA'				
1211011	INTERVENTO 1 - ACQUISIZIONE DI BENI IMMOBILI	RS	1.066.525,201 22147	575.014,53	
		CP	0,001 22151	0,00	
		T	1.066.525,201	575.014,53	
1211012	INTERVENTO 2 - AFFIDDI E SERVIZI ONERE	RS	0,001 22361	0,00	
		CP	0,001 22371	0,00	
		T	0,001	0,00	
1211013	INTERVENTO 3 - ACQUIRO DI BENI SPECIFICI PER REALIZZAZIONI IN ECONOMIA	RS	0,001 22381	0,00	
		CP	0,001 22391	0,00	
		T	0,001	0,00	
1211014	INTERVENTO 4 - UTILIZZO DI BENI DI TRAGI PER REALIZZAZIONI IN ECONOMIA	RS	0,001 22471	0,00	
		CP	0,001 22517	0,00	
		T	0,001	0,00	
1211015	INTERVENTO 5 - ACQUISIZIONE DI BENI MOBILI, MACCHINE ED ATTREZZATURE TECNICO-SCIENTIFICHE	RS	0,001 22427	0,00	
		CP	0,001 22441	0,00	
		T	0,001	0,00	
1211016	INTERVENTO 6 - INCARICHI PROFESSIONALI ESTERNI	RS	0,001 22441	0,00	
		CP	0,001 22451	0,00	
		T	0,001	0,00	
1211017	INTERVENTO 7 - TRASFERIMENTI DI CAPITALE	RS	0,001 22461	0,00	
		CP	0,001 22471	0,00	
		T	0,001	0,00	

INTERVENZO		RESIDUI	IMPREVISTO	RESIDUI	PAGAMENTI
CODICE	DESCRIZIONE	RS	CP	T	
		COMPETENZA			COMPETENZA
		TOTALE			TOTALE
12110108	INTERVENZO 8 PARTECIPAZIONI AZIONARIE	RS	CP	T	
			5,00	2048	0,00
			191.000,00	2049	0,00
			191.000,00		0,00
12110109	INTERVENZO 9 IMPIEGHI DI CAPITALE	RS	CP	T	
			0,00	2050	0,00
			0,00	2051	0,00
			0,00		0,00
12110110	INTERVENZO 10 - CONCESSIONI DI CREDITI E ANTICIPAZIONI	RS	CP	T	
			0,00	2052	0,00
			0,00	2053	0,00
			0,00		0,00
	TOTALE SERVIZIO I	RS	CP	T	
			1.006.825,20		575.014,53
			191.000,00		0,00
			1.197.825,20		575.014,53

V



INDEBITO		RESIDUI CONSERVATI	PAGAMENTI
		R. SCANTINAMENTI	
		DEFINITIVI DI N.	
		DEBITO	
		RESIDUI	RESIDUI
		COMPENSA	COMPENSA
		TOTALE	TOTALE
SERVIZIO II			
PIRE, MERCATI E SERVIZI CONNESSI			
1210201	INTERVENTO 1 - ACQUISIZIONE DI BENE IMMOBILI	RS 3.324.102,592 20541	210.955,35
		CP 180.900,007 20547	0,00
		T 1.324.102,592	210.955,35
1210202	INTERVENTO 2 - ESPENSI E SERVIZI ENERGETICI	RS 0,000 20560	0,00
		CP 0,000 20557	0,00
		T 0,000	0,00
1210203	INTERVENTO 3 - ACQUISIZIONE DI BENE SPECIFICI PER REALIZZAZIONE IN ECONOMIA	RS 0,000 20590	0,00
		CP 0,000 20587	0,00
		T 0,000	0,00
1210204	INTERVENTO 4 - UTILIZZO DI BENE DI TRAZZO PER REALIZZAZIONE IN ECONOMIA	RS 0,000 20590	0,00
		CP 0,000 20587	0,00
		T 0,000	0,00
1210205	INTERVENTO 5 - ACQUISIZIONE DI BENE MOBILI, MASSIME AL ALBERGATORI TECNICO-SCIENTIFICHE	RS 5.512,000 20621	0,00
		CP 0,000 20631	0,00
		T 5.512,000	0,00
1210206	INTERVENTO 6 - INCASSI PROFESSIONALI ESTERNI	RS 15.453,711 20641	0,00
		CP 0,000 20651	0,00
		T 15.453,711	0,00
1210207	INTERVENTO 7 - TRASFERIMENTI DI CAPITALE	RS 0,000 20661	0,00
		CP 0,000 20671	0,00
		T 0,000	0,00
1210208	INTERVENTO 8 - PARTECIPAZIONI AZIONARIE	RS 0,000 20681	0,00
		CP 0,000 20691	0,00
		T 0,000	0,00





INTERVENTO		RESIDUI CONSERVATI E CLASSAMENTI DEFINITIVI DI BILANCIO	PAGAMENTI
CODICE E NUMERO	DESCRIZIONE	COMPETENZA	COMPETENZA
2113510	INTERVENTO 10 - CONCESSIONI DI CREDITI E ANTICIPAZIONI	RS 3,001 20901	0,00
		CP 3,001 20911	0,00
		T 3,001	0,00
	TOTALE SERVIZIO 10	RS 3,001 20901	0,00
		CP 3,001 20911	0,00
		T 3,001	0,00

V

CODICE E NUMERO	DESCRIZIONE	TRIBUTI CONSERVATI		PAGAMENTI
		E SCAMBIAZIONI		
		DEFINITIVI DA	IN	
		RESIDUI	ADDEB.	RESIDUI
		COMPETENZA	COMPETENZA	
		TOTALE	TOTALE	
BREVETTO IV				
SERVIZI RELATIVI ALL'INDUSTRIA.				
2110401	INTERVENTO 1 - ACQUISIZIONE DI BENI IMMOBILI	AS	0,001 22831	0,00
		CP	0,001 22831	0,00
		T	1,001	0,00
2110402	INTERVENTO 2 - EUROPEI E SERVIZI ONEROSI	AS	2,001 20847	0,00
		CP	2,001 20851	0,00
		T	2,001	0,00
2110403	INTERVENTO 3 - ACQUISTO DI AREE DESTINATE PER READATTAMENTI IN ECONOMIA	AS	1,001 20861	0,00
		CP	1,001 20871	0,00
		T	2,001	0,00
2110404	INTERVENTO 4 - UTILIZZO DI BENI DI TERZI PER READATTAMENTI IN ECONOMIA	AS	2,001 20881	0,00
		CP	2,001 20891	0,00
		T	2,001	0,00
2110405	INTERVENTO 5 - ACQUISIZIONE DI BENI MOBILI, MACCHINE ED APPARECCHIATURE TECNICHE SCIENTIFICHE	AS	0,001 21001	0,00
		CP	0,001 21011	0,00
		T	0,001	0,00
2110406	INTERVENTO 6 - INCASSI PROFESSIONALI ESTERNI	AS	2,001 21021	0,00
		CP	2,001 21031	0,00
		T	2,001	0,00
2110407	INTERVENTO 7 - LASCEIAMENTI DI CAPITALI	AS	2,001 21041	0,00
		CP	2,001 21051	0,00
		T	2,001	0,00
2110408	INTERVENTO 8 - PARTECIPAZIONI AUTOCARTE	AS	2,001 21061	0,00
		CP	1,001 21071	0,00
		T	2,001	0,00

V

INTERVENTO		RESIDUI CONSERVABILI	IMPEGNI
		R. STABILIMENTI	DEFINITIVI DI B.
		BILANCIO	DT
		RESIDUI	CALLI
		COMPETENZA	COMPETENZA
		TOTALE	TOTALE
12110409	INTERVENTO 5 - CONSOLIDAMENTO DI CAPITALE	0,00	2108
		0,00	2109
		0,00	0,00
12110410	INTERVENTO 10 - CONCESSIONE DI CREDITI E ANTICIPAZIONI	0,00	2110
		0,00	2111
		0,00	0,00
	TOTALE SERVIZIO IV	0,00	0,00
		0,00	0,00
		0,00	0,00

INDELLAVENTO		RESIDUI CONSERVATI	PAGAMENTI
		M. STABILIMENTI	
		DEFINITIVI DC	
		RIANNO	
		RESIDUI	RESIDUI
		VALLO	
		SVOL.	
DOTAZIONE	DESCRIZIONE	COMPETENZA	COMPETENZA
		TOTALE	TOTALE
	SERVIZIO V		
	SERVIZI RELATIVI AL COMMERCIO.		
2110501	INTERVENTO 1 - ACQUISIZIONE DI BENI IMMOBILI	RS CP T	94.112,36 0,00 94.112,36
2110502	INTERVENTO 2 - RISPONDI E SERVIZI ONNEST	RS CP T	0,00 0,00 0,00
2110504	INTERVENTO 4 - UTILIZZO DI BENI DI TERZI PER REALIZZAZIONI IN ECONOMIA	RS CP T	0,00 0,00 0,00
2110505	INTERVENTO 5 - ACQUISIZIONE DI BENI MOBILI, MACCHINE ED A. LEGGERE TECNICI-SCIENTIFICI	RS CP T	0,00 0,00 0,00
2110506	INTERVENTO 6 - INCASSI PROFESSIONALI ARVERN	RS CP T	0,00 0,00 0,00
2110507	INTERVENTO 7 - TRASFERIMENTI DI CAPITALE	RS CP T	0,00 0,00 0,00
2110509	INTERVENTO 9 - CONFERIMENTI DI CAPITALE	RS CP T	0,00 0,00 0,00
2110510	INTERVENTO 10 - CONCESSIONI DI CREDITI E ANTICIPAZIONI	RS CP T	0,00 0,00 0,00

V

INTERVENTO

CODICE E NUMERO

DESCRIZIONE

TOTALE SERVIZIO V

PERIODI CONSUNTIVI		N. BILANCIO	
M. SCANSAMENTI DEFINITIVI DI			
RS	RESIDUI	IAELO	SEVIO
CF	COMPETENZA	COMPETENZA	
F	TOTALE	TOTALE	
RS	501.521,95		
CF	0,00		
F	501.521,95		

PAGAMENTI

RESIDUI

COMPETENZA

TOTALE

	94.113,36
	0,00
	94.113,36



INTERVENTO		IMPEGNI CONSERVATI E SCAMBIAPIETI DEFINITIVI DI BILANCIO		RIP.		PAGAMENTI	
		RS	CP	TALCO	SVOL.	RS	CP
CODICE e NUMERO		DESCRIZIONE		COMPETENZA		COMPETENZA	
		TOTALE		TOTALE		TOTALE	
SERVIZIO V.							
SERVIZI RELATIVI ALL'ARTIGIANATO.							
12110501	INTERVENTO 1 - ACQUISIZIONE DI BENI IMMOBILI	RS	CP	272.142,567	27287		0,00
				0,000	27281		0,00
				272.142,567			0,00
12110503	INTERVENTO 3 - ACQUISTO DI BENI SPECIFICI PER REALIZZAZIONI IN ECONOMIA	RS	CP	0,000	21307		0,00
				0,000	21301		0,00
				0,000			0,00
12110504	INTERVENTO 4 - UTILIZZO DI BENI DI TERZI PER REALIZZAZIONI IN ECONOMIA	RS	CP	0,000	21321		0,00
				0,000	21321		0,00
				0,000			0,00
12110601	INTERVENTO 6 - ACQUISIZIONE DI BENI MOBILI, MACCHINE ED ATTREZZATURE TECNICHE-SCIENZIFICHE	RS	CP	0,000	21341		0,00
				0,000	21347		0,00
				0,000			0,00
12110607	INTERVENTO 7 - IMPEGNAMENTI DI CAPITALE	RS	CP	0,000	21487		0,00
				0,000	21477		0,00
				0,000			0,00
12110608	INTERVENTO 8 - PARTECIPAZIONI AZIONARIE	RS	CP	0,000	21181		0,00
				0,000	21191		0,00
				0,000			0,00
12110609	INTERVENTO 9 - IMPEGNAMENTI DI CAPITALE	RS	CP	0,000	21407		0,00
				0,000	21417		0,00
				0,000			0,00
12110610	INTERVENTO 10 - CONCESSIONI DI CREDITI E ANTICIPAZIONI	RS	CP	0,000	21427		0,00
				0,000	21431		0,00
				0,000			0,00





INTERVENTO		PRESTITERO	CONSERVAZIONE	PAGAMENTI
		DEFINITIVI BT	BILANCIATO	
		RESIDUI	VALLO	RESIDUI
		COMPETENZA	SVOLTA	COMPETENZA
		TOTALE		TOTALE
12110709	INTERVENTO 9 - CONFERIMENTI DI CAPITALE	0,000	21600	0,000
		0,000	21610	0,000
		0,000		0,000
12110710	INTERVENTO 10 - CONCESSIONI DI CREDITI E ASSICURAZIONI	0,000	21620	0,000
		0,000	21630	0,000
		0,000		0,000
	TOTALE SERVIZIO VIG	0,000		0,000
		0,000		0,000
		0,000		0,000

INTERVENTO		CREDITI CONSERVATI E SCANGIAMENTI DEBITIVI DI BILANCIO		PAGAMENTI	
		RE	RT	RE	RT
		COMPETENZA		COMPETENZA	
CODICE A NUMERO	DESCRIZIONE	TOTALE		TOTALE	
	STADUNTO DELLA FUNZIONE XI				
	FUNZIONI NEL CAMPO DELLO SVILUPPO ECONOMICO.				
	SERVIZIO I AFFIDAMENTI E PUBBLICITA'	1.136.628,281		575.024,531	
		181.000,000		0,000	
		1.137.628,281		575.024,531	
	SERVIZIO II FIERE, MERCATI E SERVIZI CONNESSI.	3.241.108,551		210.956,251	
		100.000,000		0,000	
		3.341.108,551		210.956,251	
	SERVIZIO III - MANTENIMENTO E SERVIZI CONNESSI.	1.822,931		0,000	
		0,000		0,000	
		1.822,931		0,000	
	SERVIZIO IV SERVIZI RELATIVI ALLA INDUSTRIA.	0,000		0,000	
		0,000		0,000	
		0,000		0,000	
	SERVIZIO V - SERVIZI RELATIVI AL COMMERCIO.	601.520,551		24.112,661	
		0,000		0,000	
		601.520,551		24.112,661	
	SERVIZIO VI - SERVIZI RELATIVI ALL'ARTIGIANATO.	372.142,551		0,000	
		0,000		0,000	
		372.142,551		0,000	
	SERVIZIO VII SERVIZI RELATIVI ALL'AGRICOLTURA.	0,000		0,000	
		0,000		0,000	
		0,000		0,000	

✓



INTERVENTI		RESIDUI CONSERVATI E QUANTITATIVI DEFINITIVI DI BILANCIO		PAGAMENTI	
		RIP.			
		RESIDUI	TALGO	RESIDUI	
		COMPETENZA	SVOL.	COMPETENZA	
		TOTALE	TOTALE	TOTALE	
FUNZIONE XII					
FUNZIONI RELATIVE A SERVIZI PRODUTTIVI					
SERVIZIO I					
DISTRIBUZIONE GAS					
1212101	INTERVENTO 1 - ACQUISIZIONE DI BENI IMMOBILI	0,00	2154	0,00	
		0,00	2154	0,00	
		0,00		0,00	
1212102	INTERVENTO 2 - SERVIZI E SERVIZI UMBONE	0,00	2157	0,00	
		0,00	2157	0,00	
		0,00		0,00	
1212103	INTERVENTO 3 - ACQUISTO DI BENI SPECIFICI PER ADDESSAZIONI IN ECONOMIA	0,00	2159	0,00	
		0,00	2159	0,00	
		0,00		0,00	
1212104	INTERVENTO 4 - UTILIZZO DI BENI DI TERZI PER REALIZZAZIONI IN ECONOMIA	0,00	2170	0,00	
		0,00	2170	0,00	
		0,00		0,00	
1212105	INTERVENTO 5 - ACQUISIZIONE DI BENI MOBILI, MACCHINE ED ATTREZZATURE TECNICO-SCIENTIFICHE	0,00	2172	0,00	
		0,00	2172	0,00	
		0,00		0,00	
1212106	INTERVENTO 6 - INDIRIZZI PROFESSIONALI ADERENTI	0,00	2174	0,00	
		0,00	2174	0,00	
		0,00		0,00	
1212107	INTERVENTO 7 - TRASFERIMENTI DI CAPITALE	0,00	2176	0,00	
		0,00	2176	0,00	
		0,00		0,00	

INTERVENZO		LAVORI CONSERVATIVI E MANUTENIMENTI RIPETITIVI DI STANCO		PAGAMENTI	
CODICE E NUMERO	DESCRIZIONE	RS	TALCO	RS	SERIZIO
		CP	SVOL	CP	CONCORTENZA
		T		T	
			TOTALE		TOTALE
2120100	INTERVENTO 8 PARTECIPAZIONI AZIONARIE	RS	0,001 21751		0,00
		CP	0,001 21751		0,00
		T	0,001		0,00
2120100	INTERVENTO 9 CONFERIMENTI DI CAPITALE	RS	0,001 21801		0,00
		CP	0,001 21801		0,00
		T	0,001		0,00
2120110	INTERVENTO 11 - CONCESSIONI DI CREDITI E ANTICIPAZIONI	RS	0,00 2192		0,00
		CP	0,00 2192		0,00
		T	0,00		0,00
	TOTALE SERVIZIO 1	RS	0,00		0,00
		CP	0,00		0,00
		T	0,00		0,00



CODICE E NUMERO	DESCRIZIONE	TRATTI CONSERVATI		RACCOMI
		M. STABILIMENTI	DEINITIVI DI BILANCIO	
		RES	RESIDUO	RESIDUI
		CP	COMPTENZA	COMPTENZA
		T	TOTALE	TOTALE
	SERVIZIO 11			
	CENTRALE DEL NATI.			
1222201	INTERVENTO 1 - ACQUISIZIONE DI BENE IMMOBILE	RS	0,001 21941	0,001
		CP	0,001 21851	0,001
		T	0,002	0,002
1222202	INTERVENTO 2 - ESPROFET E GRVITU ONROSE	RS	0,001 21861	0,001
		CP	0,001 21871	0,001
		T	0,002	0,002
1222203	INTERVENTO 3 - ACQUISIZIONE DI BENE SPECIFICI PER REALIZZAZIONI IN ECONOMIA	RS	0,001 21881	0,001
		CP	0,001 21891	0,001
		T	0,002	0,002
1222204	INTERVENTO 4 - UTILIZZO DI BENE DI TERZI PER REALIZZAZIONI IN ECONOMIA	RS	0,001 21901	0,001
		CP	0,001 21911	0,001
		T	0,002	0,002
1222205	INTERVENTO 5 - ACQUISIZIONE DI BENE MOBILI, MACCHINE E ATTREZZATURE TECNICI SCIENTIFICI	RS	0,001 21921	0,001
		CP	0,001 21931	0,001
		T	0,002	0,002
1222206	INTERVENTO 6 - INCASSI PROFESSIONALI ESTERNI	RS	0,001 21941	0,001
		CP	0,001 21951	0,001
		T	0,002	0,002
1222207	INTERVENTO 7 - TRASFERIMENTI DI CAPITALE	RS	0,001 21961	0,001
		CP	0,001 21971	0,001
		T	0,002	0,002
1222208	INTERVENTO 8 - PARTECIPAZIONE AZIONARIA	RS	0,001 21981	0,001
		CP	0,001 21991	0,001
		T	0,002	0,002

INTERVENTO		LAVORI CONSERVATI E SPANCIAMENTI DEFINITIVI DI BILANCIO		PAGAMENTI	
CONTO A NUMERO	DESCRIZIONE	COMPETENZA	TOTALE	COMPETENZA	TOTALE
12120209	INTERVENTO 9 SPANCIAMENTI DI CAPITALE	RS	0,00 1202		0,00
		CP	0,00 1201		0,00
		T	0,00		0,00
	TOTALE SERVIZIO 11	RS	0,00		0,00
		CP	0,00		0,00
		T	0,00		0,00

INTERVENTO		RESIDUI CONSERVATI		RIMBORSI	
		STANZIAMENTI		PARAMENTI	
		DEBITIVI DI N.			
		BILANCIO			
		N°			
		RESIDUI		RESIDUI	
		TALIA		TALIA	
		SPESA		SPESA	
		COMPETENZA		COMPETENZA	
		TOTALE		TOTALE	
COSTO E RIMBORSO					
C O C C A I Z I O N E					
S E R V I Z I O					
D I S T R I B U Z I O N E E N E R G I A E L E T T R I C A					
12120301	INTERVENZO 1 - ACQUISIZIONE DI BENI IMMOBILI	RS	0,001 22022		0,001
		CP	0,001 22037		0,001
		T	0,001		0,001
12120302	INTERVENZO 2 - SOPROSCI E SERVIZI ONEROSI	RS	0,001 22047		0,001
		CP	0,001 22057		0,001
		T	0,001		0,001
12120303	INTERVENZO 3 - MONITORIO DI BENI SPECIFICI PER REALIZZAZIONI IN ECONOMIA	RS	0,001 22067		0,001
		CP	0,001 22077		0,001
		T	0,001		0,001
12120304	INTERVENZO 4 - UTILIZZO DI BENI DI TERZI PER REALIZZAZIONI IN ECONOMIA	RS	0,001 22087		0,001
		CP	0,001 22097		0,001
		T	0,001		0,001
12120305	INTERVENZO 5 - ACQUISIZIONE DI BENI MOBILI, MACCHINE ED ATTREZZATURE TECNICHE, SCIENTIFICHE	RS	0,001 22107		0,001
		CP	0,001 22117		0,001
		T	0,001		0,001
12120306	INTERVENZO 6 - INDIRIZZI PROFESSIONALI ESTERNI	RS	0,001 22127		0,001
		CP	0,001 22137		0,001
		T	0,001		0,001
12120307	INTERVENZO 7 - TRASFERIMENTI DI CAPITALE	RS	0,001 22147		0,001
		CP	0,001 22157		0,001
		T	0,001		0,001
12120308	INTERVENZO 8 - FAREBBICAZIONI AZIONARIE	RS	0,001 22167		0,001
		CP	0,001 22177		0,001
		T	0,001		0,001

V

INTERVENTO		RESIDUI CONSERVATI	PAGAMENTI
		R STABILIMENTI	
		DEFINITIVI DI	
		BILANCI	
		RESIDUI	RESIDUI
		COMPETENZA	COMPETENZA
		TOTALE	TOTALE
12120105	INTERVENTO 5 - CONFERIMENTO DI CAPITALE	0,000 22187	0,00
		0,000 22191	0,00
		0,000	0,00
12120110	INTERVENTO 10 - CONCESSIONI DI CREDITI E ANTICIPAZIONI	0,000 22201	0,00
		0,000 22211	0,00
		0,000	0,00
TOTALE SERVIZIO CCI		0,000	0,00
		0,000	0,00
		0,000	0,00

INTERVENZO		RESIDUI CONSERVATI E STANCIAMENTI DEFINITIVI DI BILANCIO		PAGAMENTI	
		AC	RIE		
		RESIDUI		RESIDUI	
		COMPETENZA		COMPETENZA	
		TOTALE		TOTALE	
CODICE E NUMERO	DESCRIZIONE	CF	AVVOL.		
	SERVIZIO IV				
	FERRISCIAMENTO				
2120401	INTERVENTO 1 - ACQUISIZIONE DI BENI IMMOBILI	0,00	2227	0,00	0,00
		0,00	2227	0,00	0,00
		0,00		0,00	0,00
2120402	INTERVENTO 2 - ESPROPE E SERVIZI ONNEGE	0,00	2224	0,00	0,00
		0,00	2225	0,00	0,00
		0,00		0,00	0,00
2120403	INTERVENTO 3 - ACQUISTO DI BENI SPECIFICI PER REALIZZAZIONI IN ECONOMIA	0,00	2226	0,00	0,00
		0,00	2227	0,00	0,00
		0,00		0,00	0,00
2120404	INTERVENTO 4 - UTILIZZO DI BENI DI TERZI PER REALIZZAZIONI IN ECONOMIA	3,00	2228	3,00	3,00
		3,00	2229	3,00	3,00
		3,00		3,00	3,00
2120405	INTERVENTO 5 - ACQUISIZIONE DI BENI MOBILI, MACCHINE ED ATTREZZATURE TECNICHE SCIENTIFICHE	0,00	2230	0,00	0,00
		0,00	2231	0,00	0,00
		0,00		0,00	0,00
2120406	INTERVENTO 6 - INDIRIZZI PROFESSIONALI STRANCI	0,00	2232	0,00	0,00
		0,00	2233	0,00	0,00
		0,00		0,00	0,00
2120407	INTERVENTO 7 - TRASFERIMENTI DI CAPITALE	0,00	2234	0,00	0,00
		0,00	2235	0,00	0,00
		0,00		0,00	0,00
2120408	INTERVENTO 8 - PARTECIPAZIONI AZIONARIE	0,00	2236	0,00	0,00
		0,00	2237	0,00	0,00
		0,00		0,00	0,00

V



INTERVENTO		RESIDUI CONSERVATI		PAGAMENTI	
		2 SCANSIAMENTI			
		DEFINITIVI DI N.			
		BILANCIO			
		129			
		RESIDUI		PRESTI	
		129			
		COMPETENZA		COMPETENZA	
		TOTALE		TOTALE	
CODICE E NUMERO	DESCRIZIONE	SP	TOTALE	COMPETENZA	TOTALE
SERVIZIO V					
FARMACI					
2120501	INTERVENTO 1 - ACQUISIZIONE DI BENI IMMOBILI	AS	0,001 22472		0,00
		CF	0,001 22472		0,00
		T	0,001		0,00
2120502	INTERVENTO 2 - RISPONDI A SERVIZI ONEROSI	RS	0,001 22447		0,00
		CF	0,001 22451		0,00
		T	0,001		0,00
2120503	INTERVENTO 3 - ACQUISTO DI BENI SPECIFICI PER REALIZZAZIONI IN ECONOMIA	RS	0,001 22450		0,00
		CF	0,001 22471		0,00
		T	0,001		0,00
2120504	INTERVENTO 4 - UTILIZZO DI BENI DI TERZI PER REALIZZAZIONI IN ECONOMIA	RS	0,001 22481		0,00
		CF	0,001 22497		0,00
		T	0,001		0,00
2120505	INTERVENTO 5 - ACQUISIZIONE DI BENI MOBILI, MACCHINE ED ATTREZZATURE TECNICHE-SCIENTIFICHE	RS	0,001 22501		0,00
		CF	0,001 22511		0,00
		T	0,001		0,00
2120506	INTERVENTO 6 - INDIRIZZI PROFESSIONALI ESTERNI	RS	0,001 22521		0,00
		CF	0,001 22531		0,00
		T	0,001		0,00
2120507	INTERVENTO 7 - TRASFERIMENTI DI CAPITALI	RS	0,001 22541		0,00
		CF	0,001 22551		0,00
		T	0,001		0,00
2120508	INTERVENTO 8 - PARTECIPAZIONI AZIONARIE	RS	0,001 22561		0,00
		CF	0,001 22571		0,00
		T	0,001		0,00

INTERVENTO		SERVIZIO CONSERVATIO E STANZIAMENTI DEFINITIVI DI BILANCIO		N. DI RIS. FALLO RVOI		PAGAMENTI	
		RS	RESIDUI			RESIDUI	
CONTR. N. NUMERO	D E S C R I Z I O N E	CP	COMPETENZA			COMPETENZA	
		T	TOTALE			TOTALE	
1120509	INTERVENTO 9 - CONFERIMENTI DI CAPITALE	RS	0,00	2250		0,00	
		CP	0,00	2250		0,00	
		T	0,00			0,00	
1120510	INTERVENTO 10 - CONCESSIONI DI CREDITI E ANTICIPAZIONI	RS	0,00	2250		0,00	
		CP	0,00	2250		0,00	
		T	0,00			0,00	
	TOTALE SERVIZIO V	RS	0,00			0,00	
		CP	0,00			0,00	
		T	0,00			0,00	



INTERVENTO		IMBILII CONSERVATI		RACCOMENDE	
		E FINANZIAMENTI			
		DEFINITIVI DI			
		RILASCIO			
		RESIDUI		RESIDUI	
		AVV.			
		COMPETENZA		COMPETENZA	
		TOTALE		TOTALE	
	SERVIZIO VI				
	.....				
	ALTRI SERVIZI PRODUTTIVI				
2120601	INTERVENTO 1 - ACQUISIZIONE DI BENI IMMOBILI	RS	0,00	22521	0,00
		CP	0,00	22521	0,00
		T	0,00		0,00
2120602	INTERVENTO 2 - SERVIZI E SERVIZI CONSUMI	RS	0,00	22541	0,00
		CP	0,00	22541	0,00
		T	0,00		0,00
2120603	INTERVENTO 3 - ACQUISTO DI BENI SPECIFICI PER REALIZZAZIONI IN ECONOMIA	RS	0,00	22561	0,00
		CP	0,00	22561	0,00
		T	0,00		0,00
2120604	INTERVENTO 4 - UTILIZZO DI AREE DI TERRE PER REALIZZAZIONI IN ECONOMIA	RS	0,00	22581	0,00
		CP	0,00	22581	0,00
		T	0,00		0,00
2120605	INTERVENTO 5 - ACQUISIZIONE DI BENI MOBILI, MACCHINE E ATTREZZATURE TECNICO-SCIENTIFICHE	RS	0,00	22701	0,00
		CP	0,00	22711	0,00
		T	0,00		0,00
2120606	INTERVENTO 6 - INCASSI PROFESSIONALI ESTERNI	RS	0,00	22721	0,00
		CP	0,00	22741	0,00
		T	0,00		0,00
2120607	INTERVENTO 7 - TRASFERIMENTI DI CAPITALE	RS	0,00	22741	0,00
		CP	0,00	22751	0,00
		T	0,00		0,00
2120608	INTERVENTO 8 - PARTECIPAZIONI AZIONARIE	RS	0,00	22761	0,00
		CP	0,00	22771	0,00
		T	0,00		0,00

INTERVENTO		RESIDUI CONSERVATI R. STANTAMENTE DEFINITIVI DI BILANCIO		RIS. 1430 SVCS		RIMBORSI	
CODICE E NUMERO	DESCRIZIONE	COMPETENZA		COMPETENZA		COMPETENZA	
		T	TOTALE	T	TOTALE	T	TOTALE
12120610	INTERVENTO 10 - CONCESSIONI DI CREDITO E ANTICIPAZIONI	RS	2,000	2278			2,00
		SP	2,000	2279			2,00
		T	4,000				4,00
	TOTALE SERVIZIO VI	RS	2,000				2,00
		SP	2,000				2,00
		T	4,000				4,00

CODICE F. NUMERO	DESCRIZIONE	CF	CREDITI CONSERVATI		PAGAMENTI
			COMPETENZA	TOTALE	
RIASSUNTO DELLA FUNZIONE XII					
FUNZIONI RELATIVE A SERVIZI PRODUTTIVI.					
	SERVIZIO I - DISTRIBUZIONE GAS.	RS	2.001		2.001
		CP	2.001		2.001
		T	2.001		2.001
	SERVIZIO II - CENTRALE ESA. LATTI.	RS	2.001		2.001
		CP	2.001		2.001
		T	2.001		2.001
	SERVIZIO III - DISTRIBUZIONE ENERGIA ELETTRICA.	RS	2.001		2.001
		CP	2.001		2.001
		T	2.001		2.001
	SERVIZIO IV - TELEFONICAMENTO.	RS	2.001		2.001
		CP	2.001		2.001
		T	2.001		2.001
	SERVIZIO V - FARMACIE.	RS	2.001		2.001
		CP	2.001		2.001
		T	2.001		2.001
	SERVIZIO VI - ALTRI SERVIZI PRODUTTIVI.	RS	2.001		2.001
		CP	2.001		2.001
		T	2.001		2.001
	TOTALE FUNZIONE XII	RS	2.001		2.001
		CP	2.001		2.001
		T	2.001		2.001

V

INTERVENZO		RESIDUI CONSERVATI E QUANZIAMENTI DEFINITIVI DE RILANCIATO	RESIDUI VALORI RISULTANTI	PAGAMENTI
CODICE E NUMERO	DESCRIZIONE	COMPETENZA	COMPETENZA	COMPETENZA
		TOTALE	TOTALE	TOTALE
	RIASCENSO DEL TIPOLO 10 SPESA IN FONDO CAPITALE			
	FUNZIONE I - FUNZIONI GENERALI DI AMMINISTRAZIONE, DI GESTIONE E DI CONTROLLO.	RS 123.745.707,511 CP 10.025.898,511 T 133.771.606,022		30.509.145,86 0,00 30.509.145,86
	FUNZIONE II - FUNZIONI RELATIVE ALLA GIUSTIZIA.	RS 0,001 CP 0,001 T 0,001		0,00 0,00 0,00
	FUNZIONE III - FUNZIONI DI POLITICA LOCALI.	RS 5.228.561,667 CP 1.002.769,501 T 4.225.792,166		157.373,05 0,00 157.373,05
	FUNZIONE IV - FUNZIONI DI ISTRUZIONE PUBBLICA.	RS 23.059.006,310 CP 9.577.077,511 T 32.636.083,821		2.689.582,75 0,00 2.689.582,75
	FUNZIONE V - FUNZIONI RELATIVE ALLA CULTURA SE AT BENT CULTURALE.	RS 5.060.056,821 CP 872.770,161 T 5.932.826,982		441.970,00 0,00 441.970,00
	FUNZIONE VI - FUNZIONI NEL SETTORE SPORTIVO E RECREATIVO.	RS 11.952.161,351 CP 750.300,000 T 12.702.461,351		844.702,50 0,00 844.702,50
	FUNZIONE VII - FUNZIONI NEL CAMPO TURISTICO.	RS 3.359.826,887 CP 138.054,007 T 3.497.880,894		0,00 0,00 0,00

INDELLAVENTO		RESIDUI CONSERVATI E SCALZIAMENTI DEFINITIVI DI BILANCIO		PAGAMENTI	
		BILANCIO 1977		BILANCIO 1977	
MODIFIC. E NUMERO	DESCRIZIONE	CP	COMPETENZA	CP	COMPETENZA
		TOTALE		TOTALE	
	FUNZIONE VIII - FUNZIONI NEL CAMPO DELLA STATISTICA E DEI TRASPORTI.	30	522.888.838,740		138.128.374,88
		CP	931.048.105,720		0,00
		T	1.454.713.745,460		138.128.374,88
	FUNZIONE IX - FUNZIONI RIGUARDANTI LA GESTIONE DEL TERRITORIO E DELL'AMBIENTE.	AS	307.730.044,551		23.324.978,34
		CP	206.971.201,530		0,00
		T	1.114.457.266,081		23.324.978,34
	FUNZIONE X - FUNZIONI NEL SETTORE SOCIALE.	RS	21.012.055,540		5.787.965,53
		CP	1.858.714,970		0,00
		T	20.153.340,570		5.787.965,53
	FUNZIONE XI - FUNZIONI NEL CAMPO DELLO SVILUPPO ECONOMICO.	RS	5.227.020,050		882.081,54
		CP	241.060,000		0,00
		T	5.468.080,050		882.081,54
	FUNZIONE XII - FUNZIONI RELATIVE A SERVIZI PREVENTIVI.	RR	0,000		0,00
		CP	0,000		0,00
		T	0,000		0,00
TOTALE TITOLO 11		30	1.628.329.413,781		208.460.889,80
		CP	1.185.762.129,421		0,00
		T	2.794.085.414,161		208.460.889,80

INTERVENTO		RESIDUI CONSERVATI P. STABILIMENTO DEFINITIVI DI BILANCIO	Y.N. I.R. L.100 L.100	PAGAMENTI
CODICE E NUMERO	DESCRIZIONE	RO	SPESSE COMPETENZA	COMPETENZA
			TOTALE	TOTALE
	TITOLO III			
	SPESA PER RIMBORSO DI DEBITI.			
	SEZIONE 1			
	FUNZIONI GENERALI DI AMMINISTRAZIONE, DI GESTIONE E DI CONTROLLO.			
	SERVIZIO III			
	GESTIONE ECONOMICA, FINANZIARIA, PROGRAMMAZIONE, PROVVEDIMENTI E CONTROLLI DI GESTIONE.			
3310301	INTERVENTO 1 - RIMBORSO PER ANTICIPAZIONI DI CASSA	RS CP T	0,00 223.000,000 223.000,000	0,00 0,00 0,00
3310302	INTERVENTO 2 - RIMBORSO DI FINANZIAMENTI A BREVE TERMINE	RS CP T	109.189,100 152.500,000 261.689,100	0,00 0,00 0,00
3310303	INTERVENTO 3 - RIMBORSO DI QUOTA CAPITALE DI MUTUI E PRESTITI	RS CP T	651.000,000,00 834.131,139,42 1.485.131,139,42	0,00 46.741,410,33 46.741,410,33
3310304	INTERVENTO 4 - RIMBORSO DI PRESTITI OBBLIGAZIONARI	RS CP T	0,00 7.472.000,00 7.472.000,00	0,00 7.472,000,00 7.472,000,00
	TOTALE SERVIZIO III	RS CP T	862.189,100 1.086.531,039,42 1.948.720,139,42	0,00 46.741,410,33 46.741,410,33

INTERVENTO		RESIDUI	RESIDUI
		PRELIMINARI	DEFINITIVI
		ALLA DATA	ALLA DATA
		31/12/2013	31/12/2013
CODICE E NUMERO	DESCRIZIONE	COMPETENZA	COMPETENZA
		TOTALE	TOTALE
RIASSENDO DELLA FUNZIONE I			
FUNZIONI GENERALI DI AMMINISTRAZIONE, DI GESTIONE E DI CONTROLLO.			
SERVIZIO 111 - GESTIONE ECONOMICA, FINANZIARIA, PROGRAMMAZIONE, PROVVEDIMENTI E CONTROLLO DI GESTIONE.			
		RS	651.890.743,351
		CP	1.311.845.819,421
		T	1.963.845.812,771
TOTALE FUNZIONE I		RS	651.890.743,351
		CP	1.311.845.819,421
		T	1.963.845.812,771

INTERVENTO		RESIDUI CONSERVATI E STANZIAMENTI DEFINITIVI DI BILANCIO		PAGAMENTI	
		N. DI RIP.		RESIDUI	
		TAGGO RVOI			
CODICE E NUMERO	DESCRIZIONE	CP	COMPETENZA	COMPETENZA	TOTALE
		TOTALE		TOTALE	
RIASSUNTO DEL TITOLO III					
SPESA PER RIMBORSO DI PRESTITI.					
FUNZIONE 7 - FUNZIONI GENERALI DI AMMINISTRAZIONE, DI					
GESTIONE E DI CONTROLLO.					
		RH	541.990.749,35		0,00
		RF	1.311.855.619,42		79.713.410,33
		RF	1.963.846.362,77		79.713.410,33
TOTALE TITOLO III					
		RS	541.990.749,35		0,00
		RF	1.311.855.619,42		79.713.410,33
		RF	1.963.846.362,77		79.713.410,33



TITOLI		RESIDUI	TALGO	RESIDUI
TITOLI		COMPETENZA	SPOL.	COMPETENZA
TITOLI		TOTALE		TOTALE
TITOLO IV				
SPESA PER SERVIZI PER CONTO DI TERZI				
14000001	CAPITOLLO 1 - RENDITE PREVIDENZIALI ED ASSISTENZIALI AD PERSONALE	AR CP T	12.023,417 36.927.503,001 48.950.520,411	22887 22691 28.258.959,05
14000002	CAPITOLLO 2 - RIFORME TRADING	RS CP T	7.919.349,031 91.235,093,281 99.154.432,111	22901 22711 92.166.559,82
14000003	CAPITOLLO 3 - ALTRA RITENUTE AL PERSONALE PER CONTO DI TERZI	RS CP T	697.542,971 21.485,000,397 24.162.542,971	22921 22911 18.048.610,85
14000004	CAPITOLLO 4 - RILIBERAZIONE DI DEPOSITI CONDIZIONALI	RS CP T	1.088.154,617 619.000,331 1.707.153,611	22941 22931 19.379,66
14000005	CAPITOLLO 5 - SPESE PER SERVIZI PER CONTO DI TERZI	RS CP T	21.872.738,871 57.294.370,881 79.167.109,751	22961 22971 16.909.847,22
14000006	CAPITOLLO 6 - ANTICIPAZIONE DI FONDI PER IL SERVIZIO ECONOMICO	RS CP T	108.012,971 4.563.000,331 4.669.812,551	22981 22991 2.546.920,42
14000007	CAPITOLLO 7 - RISTITUZIONE DI DEPOSITI PER SALDI CONTRATTI	RS CP T	641.936,211 1.750.300,331 2.392.236,541	23001 23011 292.070,62
TOTALE TITOLO IV		RS CP T	32.741.343,951 227.252.547,851 260.293.891,801	16.543.285,92 101.584.747,65 178.230.344,37





COMUNE DI NAPOLI  
DIREZIONE GENERALE  
UFFICIO DEL DIRIGENTE COMUNALE  
UFFICIO ECONOMICO  
REP. N. 1906  
DATA 23 APR. 2015



COMUNE DI NAPOLI

DIREZIONE CENTRALE SERVIZI FINANZIARI

SERVIZIO CONTABILITA', MONITORAGGIO E RENDICONTO

DISPOSIZIONE DIRIGENZIALE N. 9 del 21/04/2015

**OGGETTO:** Determinazione dei residui attivi e passivi da riportare nel conto del bilancio per l'esercizio 2014.

Il Dirigente del Servizio Contabilità, Monitoraggio e Rendiconto,

**PREMESSO CHE:**

“A norma del D.Lgs. n.267 del 18 agosto 2000 comma 3 dell'art. 228, l'Ente locale, prima dell'inserimento nel Conto del Bilancio dei Residui attivi e passivi, provvede al riaccertamento degli stessi, consistente nella revisione delle ragioni del mantenimento in tutto o in parte dei residui. Inoltre ai sensi dell'art. 58 del vigente Regolamento di contabilità, ciascun dirigente dovrà provvedere alla verifica della sussistenza dei titoli giuridici che costituiscono il fondamento per l'inserimento nel conto di bilancio dei residui derivanti dalla gestione di competenza, nonché per la conservazione di quelli riportati dagli anni precedenti, avendo cura di relazionare dettagliatamente sulle motivazioni del mantenimento dei residui, ovvero sulle ragioni delle cancellazioni”.

Alcuni Servizi, se pur poco significativi rispetto all'entità complessiva dei residui, allo stato non hanno provveduto alla revisione dei residui di propria competenza; per altri sono in corso le verifiche per la loro esatta attribuzione alle Strutture responsabili, verifiche rese necessarie dalla diversa assegnazione di risorse, spesso parcellizzate, scaturenti da richieste di devoluzione inoltrate alla Cassa DD.PP.. In sede di riaccertamento straordinario si provvederà, laddove possibile, alle relative sistemazioni.

Detti residui, allo stato non lavorati e/o non attribuiti, sono stati considerati pertanto tutti sussistenti, anche in considerazione del fatto che per la maggior parte si tratta di fondi vincolati del Titolo II della spesa.

La data del 1/01/2015 segna l'avvio del nuovo sistema di contabilità armonizzata degli Enti territoriali, previsto dal D.Lgs. 118/2011 come corretto ed integrato dal D.Lgs 126/2014; ciò comporta a partire da quest'anno, oltre al riaccertamento ordinario dei residui attivi e passivi di cui all'art. 228 del D.Lgs. 267/2000, propedeutico all'approvazione del rendiconto 2014, anche il riaccertamento straordinario dei medesimi, funzionale all'adeguamento delle scritture contabili al nuovo principio di competenza finanziaria.

A tal fine con la nota del Ragioniere Generale Prot. PG/2015/211989 dell'11/3/2015 sono state avviate le procedure relative al riaccertamento ordinario dei residui e alla revisione straordinaria prevista dal nuovo ordinamento, precedute dagli opportuni approfondimenti con tutte le Strutture dell'Ente.

Sono stati inviati a ciascuna municipalità: a) gli elenchi dei residui attivi e passivi risultanti a seguito della revisione effettuata dai dirigenti competenti, b) il conto del Bilancio necessario per l'approvazione dello stesso da parte del Consiglio della Municipalità, e per la redazione della relazione della Giunta della Municipalità sull'efficacia dell'azione condotta dalla Municipalità rispetto ai risultati conseguiti, come previsto dall'art. 71 del Regolamento delle Municipalità.

Con deliberazione n.162 del 27/3/2015 la Giunta Comunale ha approvato il rendiconto della gestione economica per l'esercizio 2014.

E' in corso di approvazione la presa d'atto dell'inventario dei beni mobili di proprietà comunale alla data del 31.12.2014.

Non risultano approvati, a seguito di contenzioso in atto, i rendiconti anno 2010, 2011, e 2012 inerenti il Patrimonio immobiliare dell'Ente la cui gestione era affidata alla Società Romeo Gestione S.p.A..

Tutti gli agenti contabili hanno presentato il conto della loro gestione ai sensi dell'art. 233 comma 2) del decreto legislativo 267/2000 e s.m.i di cui all'art. 2 - quater comma 6) legge 189/08.

**DATO ATTO CHE:**

Sulla base delle registrazioni contabili disposte dai vari Servizi comunali risultano maggiori accertamenti di competenza, con vincolo di destinazione, di importo superiore ai corrispondenti capitoli di spesa, per un importo complessivo di € 7.538.082,83; quest'ultimo dovrà confluire in sede di rendiconto della gestione per l'esercizio 2014 nell'avanzo vincolato per essere applicato al bilancio di previsione annuale 2015 per finanziare spese in relazione alla natura dell'entrata originaria.

Di seguito si riporta il dettaglio:

1. accertamento di 2.713.425,45 al capitolo 404021 TRASFERIMENTO FONDI COMMISSARIO DI GOVERNO BONIFICA BAGNOLI COROGLIO - SPESA CAP. 204021”;
2. accertamento di € 19.200,00 al capitolo 249000 “TRASFERIMENTO REGIONALE PER CONTRIBUTI ASSEGNI DI CURA PER SLA ED ALTRE MALATTIE DEL MOTONEURONE - VINCOLO DI SPESA CAP 149050”;
3. accertamento di 4.213.553,97 al capitolo 404122 “FINANZIAMENTO MINISTERO AMBIENTE PER INTERVENTI DI MESSA IN SICUREZZA E BONIFICA DELLE AREE COMPRESSE NEL SIN DI NAPOLI ORIENTALE APQ DEL 15.11.2007 - VINCOLO SPESA CAP 204122”;
4. maggiore accertamento di € 133.868,24 al capitolo 302700 “PROVENTI DA CONCESSIONE NICCHIAI COMUNALI - SPESA CAP. 244300”;
5. maggiore accertamento di € 40.853,09 al capitolo 349001 (PROVENTI DA OPERAZIONI DI FINANZA DERIVATA- CAP. SPESA 149002);
6. maggiore accertamento di € 358.548,74 al capitolo 470 (FINANZIAMENTI STATALI RELATIVI A CONVENZIONI PER ESPLETAMENTO SERVIZI SOCIALMENTE UTILI CON COOPERATIVE DI LAVORATORI PROVENIENTI DA SACCHE DISOCCUPATI - VINCOLO SPESA CAP.33830);
7. maggiore accertamento di € 58.585,00 al capitolo 402152 (PROGRAMMA STRAORDINARIO INTERVENTI URGENTI SUL PATRIMONIO SCOLASTICO PER LA MESSA IN SICUREZZA, PREVENZIONE E RIDUZIONE RISCHIO CONNESSO ALLA VULNERABILITA' DEGLI ELEMENTI ANCHE NON STRUTTURALI DELL'ISTITUTO COMPRENSIVO "CASANOVA" IN VIA SETTEMBRINI RICADENTE NELLA IV MUNICIPALITA' DI CUI AL DECRETO MINISTERO INFRASTRUTTURE 5752 DEL 10.4.2014 INTERVENTO 00612CAM293 - VINCOLO SPESA 255147);
8. maggiore accertamento di € 86,40 al capitolo 405152 (TRASFERIMENTO DI CAPITALE DA MEDIOCREDITO CENTRALE SPA E DA IMPRESE DIVERSE RIVENIENTI DA INTERVENTI IMPRENDITORIALI IN AREE DI DEGRADO URBANO - VINCOLO SPESA CAP.201998 E 201999).

Come previsto dalla vigente normativa, ed in particolare dall'art. 6 comma 17 del D.L. 95/2012 convertito in Legge 135/2012, è stata prevista nel Bilancio di previsione 2014 la costituzione del Fondo Svalutazione Crediti, a garanzia dei residui attivi del Titolo I e III di anzianità superiore a 5 anni, dell'importo di € 125.690.296,74=, finanziato come da tabella sotto riportata:

- vincolati rendiconto 2012 €32.754.430,89
- vincolati nella fase di applicazione al bilancio di previsione 2013 € 1.158.228,11
- Accertato sui fondi posti a presidio FSC nella fase di Assestamento 2013 €11.092.220,00
- quota dei maggiori accertamenti registrati in fase di rendicontazione 2013 €51.231.985,38
- Imu ricorso €16.429.534,78
- fondi vincolati del risultato di amministrazione - sottratti all'assorbimento del disavanzo e posti a presidio dell'FSC 2014 € 523.897,58
- stanziamenti di competenza FSC 2014 €12.500.000,00

**RITENUTO** che, pertanto, le somme di cui sopra, pari a complessivi € 125.690.296,74, non essendo impegnate, confluirebbero all'assorbimento del disavanzo, ma in ossequio al principio della prudenza si ritiene che possano essere accantonate, salvo diversa determinazione dell'Amministrazione, per la costituzione del nuovo Fondo Svalutazione Crediti di maggiore garanzia.

**VISTO CHE:**

Sono stati registrati maggiori accertamenti, al Titolo I e III dell'entrata, per un ammontare di €84.000.000,00, che possono anch'essi essere sottratti all'assorbimento del disavanzo per essere destinati all'incremento del nuovo Fondo Crediti di Dubbia Esigibilità in sede di ridefinizione del risultato di gestione, alla luce dei nuovi principi contabili allegati al D.lgs. 126/2014.

A seguito della revisione dei residui sono stati registrati maggiori accertamenti al capitolo 2833 dell'esercizio 2012 per l'importo di € 36,00 che confluisce nell'avanzo vincolato da applicarsi al bilancio 2015.

Sono stati altresì cancellati impegni di spesa derivanti da importi finanziati per l'importo di €559.418,38 che confluirà anch'esso nell'avanzo vincolato in sede di rendiconto della gestione per l'esercizio 2014 per essere applicato nel bilancio di previsione 2015.

E' stato cancellato l'impegno di € 2.440,05 dal capitolo 33830 CONVENZIONI PER L'ESPLETAMENTO DI SERVIZI UTILI DA AFFIDARE ALLE COOPERATIVE DI LAVORO FINANZIATE CON ASSEGNAZIONE DI FONDI DELLO STATO - VINCOLO ENTRATA CAP.470) dell'esercizio 2013 che confluirà anch'esso nell'avanzo vincolato in sede di rendiconto della gestione per l'esercizio 2014 per essere applicato nel bilancio di previsione annuale 2015.

Con nota prot. PG/2015/30007 dell' 8/4/2015 il Servizio Autonomo Personale, nel riscontrare la richiesta di revisione dei residui attivi e passivi, ha provveduto a cancellare residui passivi per un ammontare di € 4.211.295,03, (distinti in € 3.074.660,38 da risorse, € 896.113,55 da contributi ed €240.521,10 da irap) provenienti da risorse variabili del fondo accessorio, chiedendo di destinare tali economie alla ricostruzione del fondo 2015.

Con, nota prot. n.218924 dell'11/3/2015, il Servizio Bilancio ha evidenziato la necessità di cancellare gli impegni assunti ai capitoli 103387 e 103390 dell'esercizio 2007, rispettivamente di € 6.860.011,73 ed € 3.325.390,29; tali economie saranno sottratte all'assorbimento del disavanzo e saranno destinate alla costituzione del Fondo Passività Potenziali.

Con nota prot. PG/2015/218897 dell'11/3/2015, il Servizio Bilancio ha comunicato che in ossequio alla sentenza n.34/2014 della Corte dei Conti occorre provvedere alla cancellazione degli impegni assunti sul Titolo 3 della spesa per il rimborso dell'anticipazione di cui all'art. 243 del TUEL per l'importo di €176.239.291,25 proveniente dalla gestione di competenza ed €58.746.430,47 dalla gestione dei residui per complessivi € 234.985.721,72; pertanto si è provveduto alla cancellazione di tali impegni di spesa e le economie così realizzate, sia nella parte di competenza che in quella dei residui, vengono sottratte all'assorbimento del disavanzo concorrendo alla formazione dell'avanzo vincolato.

#### **RILEVATO CHE:**

Con determina n.9 del 30/3/2015, questo Servizio ha provveduto alla determinazione provvisoria della cassa vincolata alla data dell'1/1/2015, secondo quanto previsto dal punto 10.6 del principio contabile 4/2 del D.lgs.118/2011, quantificando in € 462.045.351,46 l'importo del saldo complessivo di cassa relativo alle somme vincolate; ed alla luce di quanto sopra, sono state individuate le seguenti entrate di natura vincolata di cassa

<b>Entrata vincolata</b>
Mutui
Finanziamenti statali
Finanziamenti provinciali e regionali

Non tutte le entrate aventi specifica destinazione, che hanno vincoli a livello di bilancio competenza, hanno anche vincoli a livello di cassa e, pertanto, sono state considerate vincolate in termini di cassa, coerentemente a quanto rappresentato dalle Sezioni Unite della Corte dei Conti, le entrate provenienti da prestiti, da trasferimenti pubblici e da legge; mentre sono state escluse le entrate dove i vincoli sono stati formalmente imposti dall'ente (contributo da privati, alienazioni, monetizzazioni, permessi di costruire, ecc...).

Nell'allegato sub D) che forma parte integrale e sostanziale del presente provvedimento vengono indicati i capitoli relativi a tali esclusioni che ricadono a carico del bilancio comunale.

In seguito alle operazioni di chiusura dell'esercizio finanziario 2014 ed alle scritture effettuate in seguito alla revisione ordinaria dei residui, tale importo debba essere rideterminato in € 470.678.554,12 secondo il prospetto allegato che forma parte integrale e sostanziale del presente provvedimento (allegato sub C)

Tra le partite di giro è presente l'accertamento 3594 del 31.12.2014 per € 22.675,68 denominato "regolarizzazione contabile delle somme pagate dal Tesoriere comunale a seguito di pignoramenti", da inserire nella prossima ricognizione dei debiti fuori bilancio;

**RITENUTO**, infine, sulla base delle comunicazioni fornite dalle varie Strutture in cui è articolata la macchina comunale, dell'istruttoria compiuta e di tutto quanto premesso, dato atto e rilevato,

#### **D I S P O N E**

1. Determinare i residui attivi e passivi da mantenere nel Conto del Bilancio per l'esercizio 2014 rispettivamente in 3.214.863.117,93 e in € 3.894.090.987,48 come riportati, per risorsa/capitolo di entrata e intervento/capitolo di spesa, distintamente per anno di provenienza, nell'elenco sub A), allegato al presente atto, quale parte integrante e sostanziale.



2. Prevedere, salvo diversa determinazione dell'Amministrazione, la costituzione di un Fondo Svalutazione Crediti, di € 209.690.296,74.
3. Determinare in € 134.952.377,34 i crediti di dubbia esigibilità dichiarati dai Servizi comunali, riportati nell'elenco sub B) allegato al presente atto, quale parte integrante e sostanziale. Tali crediti non sono stati stralciati in quanto il Fondo Svalutazione Crediti, risulterebbe, per quanto riportato in narrativa, adeguatamente dotato.
4. Determinare in € 470.678.554,12 l'importo definitivo della cassa vincolata al 31/12/2014 come riportato nell'allegato sub C) quale parte integrante e sostanziale.
5. Individuare nell'allegato sub D) i capitoli di spesa che vengono esclusi dai vincoli e pertanto i pagamenti ricadono a carico del bilancio comunale.
6. Provvedere alla notifica del presente provvedimento al Tesoriere Comunale.

La presente disposizione è composta da n. 277 pagine

Il Dirigente  
Giovanni Tiberio



Comune Di Napoli  
Dipartimento Segreteria Generale  
Segreteria della Giunta Comunale  
Ufficio Esecutività

REP. N. 1906  
DATA 23 APR. 2015

Si attesta che la pubblicazione della  
presente disposizione dirigenziale, ai  
sensi dell'art.10 comma 1 del D.Lgs. 267/2000  
ha avuto inizio il 23 APR. 2015

IL FUNZIONARIO RESPONSABILE



COMUNE DI NAPOLI

(sub A)

## ELENCO DEI RESIDUI ATTIVI 2014

ANNO	RESIDUI INIZIALI	STANZIAM. DI COMPETENZA	CONTO DEL TESORIERE	INSUSSISTENZE	INESIGIBILE	MAGGIORI ACC. RESID.	MAGGIORI ACC. COMP.	ECONOMIE	ACCERTAMENTI	DA RIPORTARE
<b>1910010</b>										
2004	219.738,89	0,00	48.149,84	0,00	0,00	15.173,39			225.913,01	177.763,07
2005	338.282,32	0,00	88.478,89	0,00	0,00	-18.518,44			366.798,76	293.319,77
2006	452.084,38	0,00	82.059,97	0,00	0,00	1.539,15			453.623,51	391.533,84
2007	3.659.866,28	0,00	169.124,84	0,00	0,00	0,00			3.669.866,28	3.500.541,64
2008	8.975.245,34	0,00	354.112,80	2.425.870,38	0,00	0,00			8.493.334,96	6.136.222,16
2009	12.833.683,38	0,00	645.861,20	2.497.460,28	0,00	0,00			8.353.132,78	7.667.271,58
2010	13.600.558,36	0,00	743.481,20	4.572.860,48	0,00	0,00			9.227.388,88	8.478.937,69
2011	14.665.772,21	0,00	368.855,92	0,00	0,00	0,00			14.669.772,21	14.280.965,29
2014	0,00	0,00	0,00	0,00	0,00	0,00	0,00	0,00	0,00	0,00
<b>TOTALE RISORSE</b>	<b>52.947.431,57</b>	<b>0,00</b>	<b>2.480.105,26</b>	<b>9.556.030,15</b>	<b>0,00</b>	<b>-35.228,98</b>	<b>0,00</b>	<b>0,00</b>	<b>43.426.630,40</b>	<b>40.946.525,14</b>

ANNO	RESIDUI INIZIALI	STANZIAMI. DI COMPETENZA	CONTO DEL TESORIERE	INSUSSISTENZE	INESIGIBILE	MAGGIORI ACC. RESID.	MAGGIORI ACC. COMP.	ECONOMICI	ACCERTAMENTI	DA RIPORTARE
010012										
1998	931,83	0,00	306,79	0,00	0,00	0,00			931,83	535,04
1999	16.085,42	0,00	1.284,43	0,00	0,00	0,00			16.085,42	14.302,90
2000	43.801,90	0,00	15.681,98	0,00	0,00	0,00			43.801,90	27.919,92
2001	101.793,61	0,00	22.139,10	0,00	0,00	0,00			101.793,61	79.860,51
2002	100.330,89	0,00	33.274,11	0,00	0,00	0,00			100.330,89	62.058,70
2003	121.040,48	0,00	50.897,98	0,00	0,00	0,00			121.040,48	90.142,80
2004	84.651,85	0,00	111.356,22	0,00	0,00	-27.542,50			112.194,15	337,93
2005	178.668,72	0,00	58.260,34	0,00	0,00	0,00			178.668,72	120.468,99
2006	48.867,66	0,00	9.426,04	0,00	0,00	0,00			48.867,66	39.441,85
2007	2.025.382,81	0,00	86.445,13	0,00	0,00	0,00			2.025.382,81	1.938.937,59
2008	1.223.789,25	0,00	38.909,16	0,00	0,00	-213,67			1.224.000,82	1.187.000,78
2009	1.232.526,99	0,00	11.949,63	0,00	0,00	-2.047,30			1.234.574,29	1.222.621,66
2010	1.837.711,79	0,00	67.794,20	0,00	0,00	0,00			1.807.711,79	1.739.817,59
2011	2.665.188,60	0,00	490.617,49	0,00	0,00	0,00			2.665.188,60	2.174.351,11
2012	2.390.149,73	0,00	11.371,47	0,00	0,00	0,00			2.390.149,73	2.368.772,26
2013	2.329.279,13	0,00	12.009,50	1.503.424,58	0,00	0,00			805.854,55	793.245,05
2014	0,00	2.500.000,00	7.555,08	0,00	0,00	0,00	0,00	1.471.725,57	1.878.274,63	1.920.719,35
TOTALE RISORSE	14.340.174,46	2.500.000,00	1.013.452,62	1.503.424,58	0,00	-29.803,47	0,00	1.471.725,57	13.894.827,78	12.881.375,16

ANNO	RESIDUI INIZIALI	STANZIAMI DI COMPETENZA	CONTO DEL TESORIERE	INSUSSISTENZE	INESIGIBILE	MAGGIORI ACC. RESID.	MAGGIORI ACC. COMP.	ECONOMICHE	ACCERTAMENTI	DA RIPORTARE
<b>1010014</b>										
1999	253,66	0,00	91,07	0,00	0,00	0,00			253,66	162,64
1999	3.668,10	0,00	271,16	0,00	0,00	0,00			3.668,10	3.386,92
2000	62.198,65	0,00	8.968,74	0,00	0,00	0,00			62.198,65	50.229,91
2001	32.568,17	0,00	4.047,42	0,00	0,00	0,00			32.568,17	27.620,75
2002	63.759,36	0,00	16.754,41	0,00	0,00	0,00			63.759,36	45.024,95
2003	69.705,80	0,00	9.231,75	0,00	0,00	0,00			69.705,80	60.473,05
2004	30.917,17	0,00	33.406,28	0,00	0,00	2.614,47			33.531,64	65,16
2005	67.786,71	0,00	27.576,97	0,00	0,00	0,00			67.786,71	40.209,74
2006	102.207,96	0,00	16.252,71	0,00	0,00	0,00			102.207,96	82.955,25
2007	2.582.701,47	0,00	15.956,33	0,00	0,00	0,00			2.582.701,47	2.566.745,14
2008	1.761.584,38	0,00	49.887,12	0,00	0,00	-74,72			1.761.584,38	1.711.697,26
2008	1.958.436,30	0,00	29.567,57	0,00	0,00	-1.282,45			1.958.436,30	1.929.846,73
2010	2.114.126,66	0,00	37.454,86	0,00	0,00	0,00			2.114.126,66	2.046.671,81
2011	4.389.093,47	0,00	347.321,24	0,00	0,00	-3.431,58			4.393.095,47	4.049.774,23
2012	3.663.533,43	0,00	147.551,16	0,00	0,00	-72.663,84			3.663.533,43	3.515.987,27
2013	3.360.573,37	0,00	233.423,35	662.809,05	0,00	0,00			2.717.764,32	2.484.335,97
2014	0,00	4.084.959,65	92.623,22	0,00	0,00	0,00	-6.440,29	0,00	4.091.399,94	3.998.576,72
<b>TOTALE RISORSE</b>	<b>20.210.622,37</b>	<b>4.084.959,65</b>	<b>1.106.523,32</b>	<b>662.809,05</b>	<b>0,00</b>	<b>-80.076,56</b>	<b>-6.440,29</b>	<b>0,00</b>	<b>23.719.289,82</b>	<b>22.612.761,50</b>
<b>1010015</b>										
2012	6.648.315,24	0,00	596.590,31	0,00	0,00	0,00			6.648.315,24	5.651.724,90
2013	51.962.219,13	0,00	31.511.291,99	5.000.000,00	0,00	0,00			46.860.219,13	15.440.937,14
2014	0,00	199.800.000,00	164.376.489,85	0,00	0,00	0,00	0,00	7.000.000,00	192.800.000,00	27.923.500,15
<b>TOTALE RISORSE</b>	<b>58.608.534,37</b>	<b>199.800.000,00</b>	<b>197.354.372,15</b>	<b>5.000.000,00</b>	<b>0,00</b>	<b>0,00</b>	<b>0,00</b>	<b>7.000.000,00</b>	<b>246.408.534,37</b>	<b>49.024.162,22</b>

ANNO	RESIDUI INIZIALI	STANZIAM. DI COMPETENZA	CONTO DEL TESORIERE	INSISTENZE	INESIGIBILE	MAGGIORI ACC. RESID.	MAGGIORI ACC. COMP.	ECONOMIE	ACCERTAMENTI	DA RIPORTARE
<b>010016</b>										
2014	0,00	0,00	0,00	0,00	0,00	0,00	0,00	0,00	0,00	0,00
<b>TOTALE RISORSE</b>	<b>0,00</b>	<b>0,00</b>	<b>0,00</b>	<b>0,00</b>	<b>0,00</b>	<b>0,00</b>	<b>0,00</b>	<b>0,00</b>	<b>0,00</b>	<b>0,00</b>
<b>010017</b>										
2014	0,00	0,00	0,00	0,00	0,00	0,00	0,00	0,00	0,00	0,00
<b>TOTALE RISORSE</b>	<b>0,00</b>	<b>0,00</b>	<b>0,00</b>	<b>0,00</b>	<b>0,00</b>	<b>0,00</b>	<b>0,00</b>	<b>0,00</b>	<b>0,00</b>	<b>0,00</b>
<b>010020</b>										
2014	0,00	0,00	16,30	0,00	0,00	0,00	-16,30	0,00	16,30	0,00
<b>TOTALE RISORSE</b>	<b>0,00</b>	<b>0,00</b>	<b>16,30</b>	<b>0,00</b>	<b>0,00</b>	<b>0,00</b>	<b>-16,30</b>	<b>0,00</b>	<b>16,30</b>	<b>0,00</b>
<b>010030</b>										
2014	0,00	119.987,98	184.620,05	0,00	0,00	0,00	44.632,07	0,00	164.620,05	0,00
<b>TOTALE RISORSE</b>	<b>0,00</b>	<b>119.987,98</b>	<b>184.620,05</b>	<b>0,00</b>	<b>0,00</b>	<b>0,00</b>	<b>-44.632,07</b>	<b>0,00</b>	<b>164.620,05</b>	<b>0,00</b>
<b>010052</b>										
1994	1.855,76	0,00	0,00	0,00	0,00	0,00			1.855,76	1.855,76
1995	4.195,44	0,00	0,00	0,00	0,00	0,00			4.195,44	4.195,44
1996	1.619,21	0,00	0,00	0,00	0,00	0,00			1.619,21	1.619,21
1997	9.180,23	0,00	0,00	0,00	0,00	0,00			9.180,23	9.180,23
1998	36.418,00	0,00	2.826,61	0,00	0,00	0,00			36.418,00	33.582,39
1999	45.203,60	0,00	4.538,43	0,00	0,00	0,00			45.203,60	40.665,07
2000	55.225,95	0,00	2.170,01	0,00	0,00	0,00			55.225,95	33.055,54
2001	8.873,49	0,00	1.377,17	0,00	0,00	0,00			8.873,49	7.483,32
2002	13,85	0,00	643,93	0,00	0,00	-862,12			878,97	0,00
2014	0,00	0,00	0,00	0,00	0,00	0,00	0,00	0,00	0,00	0,00
<b>TOTALE RISORSE</b>	<b>142.588,43</b>	<b>0,00</b>	<b>11.758,15</b>	<b>0,00</b>	<b>0,00</b>	<b>-862,12</b>	<b>0,00</b>	<b>0,00</b>	<b>143.450,55</b>	<b>131.692,40</b>

ANNO	RESIDUI INIZIALI	STANZIAM. DI COMPETENZA	CONTO DEL TESORIERE	INSUSSISTENZE	INESIGIBILE	MAGGIORI ACC. RESID.	MAGGIORI ACC. COMP.	ECONOMIE	ACCERTAMENTI	DA RIPORTARE
<b>1010054</b>										
1994	600,07	0,00	0,00	0,00	0,00	0,00			600,07	600,07
1996	1.716,60	0,00	0,00	0,00	0,00	0,00			1.716,60	1.716,60
1996	356,87	0,00	0,00	0,00	0,00	0,00			356,87	356,87
1997	4.194,61	0,00	0,00	0,00	0,00	0,00			4.194,61	4.194,61
1995	19.594,71	0,00	1.664,11	0,00	0,00	0,00			19.594,71	17.930,60
1999	32.522,12	0,00	3.177,88	0,00	0,00	0,00			32.522,12	29.344,24
2000	24.672,46	0,00	1.592,32	0,00	0,00	0,00			24.672,46	23.080,14
2001	6.214,42	0,00	960,15	0,00	0,00	0,00			6.214,42	5.254,27
2002	2.349,27	0,00	618,22	0,00	0,00	0,00			2.349,27	1.733,06
2014	0,00	0,00	0,00	0,00	0,00	0,00	0,00	0,00	0,00	0,00
<b>TOTALE RISORSE</b>	<b>92.521,13</b>	<b>0,00</b>	<b>8.010,60</b>	<b>0,00</b>	<b>0,00</b>	<b>0,00</b>	<b>0,00</b>	<b>0,00</b>	<b>92.521,13</b>	<b>84.510,45</b>
<b>1010060</b>										
2013	33.321.961,44	0,00	33.321.961,44	0,00	0,00	0,00			33.321.961,44	0,00
2014	0,00	67.000.000,00	32.212.514,79	0,00	0,00	0,00	0,00	1.680.074,23	65.319.925,77	33.107.410,98
<b>TOTALE RISORSE</b>	<b>33.321.961,44</b>	<b>67.000.000,00</b>	<b>65.534.476,23</b>	<b>0,00</b>	<b>0,00</b>	<b>0,00</b>	<b>0,00</b>	<b>1.680.074,23</b>	<b>98.641.887,21</b>	<b>33.107.410,98</b>
<b>1010062</b>										
2014	0,00	102.134,91	102.134,91	0,00	0,00	0,00	0,00	0,00	102.134,91	0,00
<b>TOTALE RISORSE</b>	<b>0,00</b>	<b>102.134,91</b>	<b>102.134,91</b>	<b>0,00</b>	<b>0,00</b>	<b>0,00</b>	<b>0,00</b>	<b>0,00</b>	<b>102.134,91</b>	<b>0,00</b>
<b>1010063</b>										
2014	0,00	0,00	0,00	0,00	0,00	0,00	0,00	0,00	0,00	0,00
<b>TOTALE RISORSE</b>	<b>0,00</b>	<b>0,00</b>	<b>0,00</b>	<b>0,00</b>	<b>0,00</b>	<b>0,00</b>	<b>0,00</b>	<b>0,00</b>	<b>0,00</b>	<b>0,00</b>

ANNO	RESIDUI INIZIALI	STANZIAM. DI COMPETENZA	CONTO DEL TESORIERE	INSUSSISTENZE	INENIGIBILE	MAGGIORE ACC. RESID.	MAGGIORE ACC. COMP.	ECONOMIE	ACCERTAMENTI	DA RIPORTARE
<b>010065</b>										
2000	1.547.820,18	0,00	0,00	0,00	0,00	0,00			1.547.820,18	1.547.820,18
2014	0,00	0,00	0,00	0,00	0,00	0,00	0,00	0,00	0,00	0,00
<b>TOTALE RISORSE</b>	<b>1.547.820,18</b>	<b>0,00</b>	<b>0,00</b>	<b>0,00</b>	<b>0,00</b>	<b>0,00</b>	<b>0,00</b>	<b>0,00</b>	<b>1.547.820,18</b>	<b>1.547.820,18</b>
<b>010090</b>										
2014	0,00	0,00	3.350,12	0,00	0,00	0,00	-3.350,12	0,00	3.350,12	0,00
<b>TOTALE RISORSE</b>	<b>0,00</b>	<b>0,00</b>	<b>3.350,12</b>	<b>0,00</b>	<b>0,00</b>	<b>0,00</b>	<b>-3.350,12</b>	<b>0,00</b>	<b>3.350,12</b>	<b>0,00</b>
<b>010091</b>										
2013	1.123.245,11	0,00	1.390.825,48	0,00	0,00	-267.580,35			1.390.825,48	0,00
2014	0,00	3.800.000,00	2.838.576,25	0,00	0,00	0,00	-111.764,61	0,00	3.811.764,61	1.042.788,36
<b>TOTALE RISORSE</b>	<b>1.123.245,11</b>	<b>3.800.000,00</b>	<b>4.229.401,71</b>	<b>0,00</b>	<b>0,00</b>	<b>-267.580,35</b>	<b>-111.764,61</b>	<b>0,00</b>	<b>5.302.590,07</b>	<b>1.042.788,36</b>
<b>010092</b>										
2014	0,00	0,00	0,00	0,00	0,00	0,00	0,00	0,00	0,00	0,00
<b>TOTALE RISORSE</b>	<b>0,00</b>	<b>0,00</b>	<b>0,00</b>	<b>0,00</b>	<b>0,00</b>	<b>0,00</b>	<b>0,00</b>	<b>0,00</b>	<b>0,00</b>	<b>0,00</b>
<b>010093</b>										
2014	0,00	0,00	0,00	0,00	0,00	0,00	0,00	0,00	0,00	0,00
<b>TOTALE RISORSE</b>	<b>0,00</b>	<b>0,00</b>	<b>0,00</b>	<b>0,00</b>	<b>0,00</b>	<b>0,00</b>	<b>0,00</b>	<b>0,00</b>	<b>0,00</b>	<b>0,00</b>
<b>010094</b>										
2014	0,00	0,00	0,00	0,00	0,00	0,00	0,00	0,00	0,00	0,00
<b>TOTALE RISORSE</b>	<b>0,00</b>	<b>0,00</b>	<b>0,00</b>	<b>0,00</b>	<b>0,00</b>	<b>0,00</b>	<b>0,00</b>	<b>0,00</b>	<b>0,00</b>	<b>0,00</b>
<b>010095</b>										
2014	0,00	0,00	0,00	0,00	0,00	0,00	0,00	0,00	0,00	0,00
<b>TOTALE RISORSE</b>	<b>0,00</b>	<b>0,00</b>	<b>0,00</b>	<b>0,00</b>	<b>0,00</b>	<b>0,00</b>	<b>0,00</b>	<b>0,00</b>	<b>0,00</b>	<b>0,00</b>



ANNO	RESIDUI INIZIALI	STANZIAMI DI COMPETENZA	CONTO DEL TESORIERE	INSUSISTENZE	INESTIGIBILI	MAGGIORI ACC. RESID.	MAGGIORI ACC. COMP.	ECONOMICI	ACCERTAMENTI	DA RIPORTARE
<b>1010096</b>										
2014	0,00	63.100.000,00	56.684.354,49	0,00	0,00	0,00	0,00	0,00	63.100.000,00	6.415.645,51
<b>TOTALE RISORSE</b>	<b>0,00</b>	<b>63.100.000,00</b>	<b>56.684.354,49</b>	<b>0,00</b>	<b>0,00</b>	<b>0,00</b>	<b>0,00</b>	<b>0,00</b>	<b>63.100.000,00</b>	<b>6.415.645,51</b>
<b>1020098</b>										
2014	0,00	233.119.111,00	45.954.661,16	0,00	0,00	0,00	0,00	378.320,49	232.740.790,51	186.775.929,35
<b>TOTALE RISORSE</b>	<b>0,00</b>	<b>233.119.111,00</b>	<b>45.954.661,16</b>	<b>0,00</b>	<b>0,00</b>	<b>0,00</b>	<b>0,00</b>	<b>378.320,49</b>	<b>232.740.790,51</b>	<b>186.775.929,35</b>
<b>1020100</b>										
1999	27.770,38	0,00	3.853,50	0,00	0,00	0,00			27.770,38	23.918,88
2002	46.086,50	0,00	6.832,47	0,00	0,00	0,00			46.086,50	38.254,33
2014	0,00	0,00	0,00	0,00	0,00	0,00	0,00	0,00	0,00	0,00
<b>TOTALE RISORSE</b>	<b>73.856,88</b>	<b>0,00</b>	<b>10.685,97</b>	<b>0,00</b>	<b>0,00</b>	<b>0,00</b>	<b>0,00</b>	<b>0,00</b>	<b>73.856,88</b>	<b>63.170,91</b>
<b>1020102</b>										
2014	0,00	0,00	0,00	0,00	0,00	0,00	0,00	0,00	0,00	0,00
<b>TOTALE RISORSE</b>	<b>0,00</b>	<b>0,00</b>	<b>0,00</b>	<b>0,00</b>	<b>0,00</b>	<b>0,00</b>	<b>0,00</b>	<b>0,00</b>	<b>0,00</b>	<b>0,00</b>

ANNO	RESIDUI INIZIALI	STANZIAM. DI COMPETENZA	CONTO DEL TESORIERE	INSUSSISTENZE	INESIGIBILE	MAGGIORI ACC. RESID.	MAGGIORI ACC. COMP.	ECONOMIE	ACCERTAMENTI	DA RIPORTARE
020104										
1996	642,65	0,00	0,00	0,00	0,00	0,00			642,65	642,65
1997	5.292,47	0,00	9.286,50	0,00	0,00	-3.844,75			9.137,22	49,72
1998	39.332,61	0,00	7.652,14	0,00	0,00	0,00			39.332,61	31.680,47
1999	37.322,90	0,00	1.962,20	0,00	0,00	0,00			37.322,90	35.360,70
2000	42.935,08	0,00	7.526,42	0,00	0,00	0,00			42.935,08	35.368,66
2001	51.393,59	0,00	7.877,66	0,00	0,00	0,00			51.393,59	43.512,93
2002	55.101,84	0,00	7.486,34	0,00	0,00	0,00			55.101,84	47.836,50
2003	66.390,51	0,00	19.405,45	0,00	0,00	0,00			66.390,51	55.665,06
2005	101.051,75	0,00	24.570,81	0,00	0,00	0,00			101.051,75	79.480,94
2014	0,00	0,00	0,00	0,00	0,00	0,00	0,00	0,00	0,00	0,00
TOTALE RISORSE	399.460,40	0,00	76.766,52	0,00	0,00	-3.844,75	0,00	0,00	403.305,15	326.538,63

ANNO	RESIDUI INIZIALI	STANZIAMI. DI COMPETENZA	CONTO DEL TESORIERE	INESISTENZE	INESIGIBILE	MAGGIORI ACC. RESID.	MAGGIORI ACC. COMP.	ECONOMICI	ACCERTAMENTI	DA RIPORTARE
1020106										
1995	1.643,22	0,00	0,00	0,00	0,00	0,00			1.643,22	1.643,22
1996	153,24	0,00	0,00	0,00	0,00	0,00			153,24	153,24
1997	2.938,00	0,00	2.365,34	0,00	0,00	0,00			2.938,00	572,66
1998	2.796,66	0,00	2.152,52	0,00	0,00	0,00			2.796,66	644,14
1999	40.131,71	0,00	1.153,14	0,00	0,00	0,00			40.131,71	38.978,57
2000	51.623,37	0,00	2.418,56	0,00	0,00	0,00			51.623,07	41.203,42
2001	42.758,56	0,00	3.042,40	0,00	0,00	0,00			42.758,56	39.716,16
2002	33.117,15	0,00	2.967,73	0,00	0,00	0,00			33.117,16	30.149,43
2003	41.263,65	0,00	4.124,67	0,00	0,00	0,00			41.263,65	37.139,16
2005	29.688,83	0,00	7.632,66	0,00	0,00	0,00			29.688,83	22.053,17
2014	0,00	0,00	0,00	0,00	0,00	0,00	0,00	0,00	0,00	0,00
TOTALE RISORSE	<b>246.114,32</b>	<b>0,00</b>	<b>27.858,11</b>	<b>0,00</b>	<b>0,00</b>	<b>0,00</b>	<b>0,00</b>	<b>0,00</b>	<b>246.114,32</b>	<b>218.256,21</b>

ANNO	RESIDUI INIZIALI	STANZIAMI DI COMPETENZA	CONTO DEL TESORIERE	INSUSSISTENZE	INSIGIBILI	MAGGIORI ACC. RESID.	MAGGIORI ACC. COMP.	ECONOMIE	ACCERTAMENTI	DA RIPORTARE
1995	2.962,88	0,00	0,00	0,00	0,00	0,00			2.962,88	2.962,88
1996	52.667,88	0,00	0,00	0,00	0,00	0,00			52.667,88	52.667,88
1997	1.448.564,76	0,00	1.952,57	0,00	0,00	0,00			1.448.564,76	1.448.612,16
1998	1.760.957,23	0,00	1.487,61	0,00	0,00	0,00			1.760.957,63	1.760.489,62
1999	1.505.757,84	0,00	10.798,28	0,00	0,00	0,00			1.505.757,84	1.494.961,58
2000	991.755,77	0,00	154.827,50	0,00	0,00	0,00			991.755,77	836.929,17
2001	1.064.936,79	0,00	169.183,31	0,00	0,00	-10.000,00			1.074.936,79	915.753,78
2002	1.235.820,89	0,00	360.768,50	0,00	0,00	0,00			1.235.820,89	860.051,98
2003	858.503,41	0,00	251.402,21	360.000,00	0,00	-811,22			499.514,88	247.912,42
2004	1.004.504,32	0,00	114.560,59	0,00	0,00	0,00			1.004.504,32	889.967,82
2005	1.577.405,83	0,00	168.061,13	0,00	0,00	0,00			1.577.405,83	1.408.344,80
2006	1.712.495,57	0,00	327.912,20	0,00	0,00	0,00			1.712.495,57	1.084.583,37
2007	22.796.107,21	0,00	683.639,87	178.582,51	0,00	0,00			22.619.954,70	22.230.893,03
2008	28.825.881,72	0,00	497.041,49	161.845,73	0,00	0,00			29.464.015,59	27.566.174,59
2009	49.161.501,56	0,00	819.737,64	445.030,46	0,00	0,00			48.716.471,11	47.896.733,47
2010	49.991.215,16	0,00	1.293.001,11	710.135,31	0,00	-206.442,17			49.576.521,42	48.283.860,31
2011	58.853.569,48	0,00	2.108.670,34	682.559,89	0,00	102.164,84			58.267.424,45	55.168.754,15
2012	74.862.429,84	0,00	2.026.710,59	1.754.458,70	0,00	780.519,03			73.886.405,17	71.862.774,88
2014	0,00	0,00	0,00	0,00	0,00	0,00	0,00	0,00	0,00	0,00
<b>TOTALE RISORSE</b>	<b>297.508.879,04</b>	<b>0,00</b>	<b>8.580.240,05</b>	<b>4.298.198,13</b>	<b>0,00</b>	<b>-1.188.967,26</b>	<b>0,00</b>	<b>0,00</b>	<b>294.399.648,17</b>	<b>285.719.408,12</b>

ANNO	RESIDUI INIZIALI	STANZIAMI DI COMPETENZA	COSTO DEL TESORIERE	INSUSSISTENZE	INSPIGIBILE	MAGGIORI ACC. RESID.	MAGGIORI ACC. COMP.	ECONOMIE	ACCERTAMENTI	DA RIFORMARE
<b>1020114</b>										
1997	353,34	0,00	50,29	0,00	0,00	0,00			353,34	323,05
1999	56.665,87	0,00	183,53	0,00	0,00	0,00			56.665,87	56.482,08
1999	40.057,29	0,00	3.047,63	0,00	0,00	0,00			40.057,29	36.239,63
2000	470.118,50	0,00	32.771,71	0,50	0,00	0,00			470.118,50	437.346,29
2001	109.650,39	0,00	29.701,56	0,00	0,00	-7.128,42			119.978,81	96.777,25
2002	475.253,43	0,00	39.913,41	0,00	0,00	0,00			475.253,43	435.534,02
2003	89.413,91	0,00	15.577,66	0,00	0,00	-3.328,35			72.742,26	59.164,40
2004	252.630,93	0,00	31.497,41	0,00	0,00	0,00			252.630,93	221.138,52
2005	150.474,31	0,00	32.306,12	0,00	0,00	0,00			150.474,31	118.169,19
2006	182.330,77	0,00	35.255,07	0,00	0,00	-1.774,75			184.113,53	148.858,46
2007	1.248.090,09	0,00	56.374,74	1.700,81	0,00	31,34			1.247.050,52	1.190.875,68
2008	1.684.518,69	0,00	155.626,94	35.594,25	0,00	-20.570,88			1.649.493,42	1.493.886,48
2009	47.954,10	0,00	51.428,23	0,00	0,00	-51.002,59			99.966,52	47.536,33
2010	11.474.043,51	0,00	630.855,97	125.305,88	0,00	-126.775,45			11.475.513,38	10.594.857,11
2011	3.172.368,50	0,00	1.331,81	3.171,99	0,00	0,00			3.180.398,51	3.158.064,70
2012	9.912.456,42	0,00	436.129,43	186.235,25	0,00	0,00			9.713.227,17	9.277.097,98
2013	383.385,40	0,00	29.137,03	0,00	0,00	0,00			383.383,40	363.246,40
2014	0,00	6.425.000,00	0,00	0,00	0,00	0,00	0,00	14.335,32	5.410.854,68	6.410.684,66
<b>TOTALE RISORSE</b>	<b>29.709.852,05</b>	<b>6.425.000,00</b>	<b>1.818.003,92</b>	<b>364.042,18</b>	<b>0,00</b>	<b>-210.641,52</b>	<b>0,00</b>	<b>14.335,32</b>	<b>35.987.116,07</b>	<b>34.149.112,15</b>
<b>1020115</b>										
2013	193.554.658,58	0,00	71.903.345,18	1.633.062,33	0,00	0,00			192.521.596,25	120.916.251,07
2014	0,00	0,00	0,00	0,00	0,00	0,00	0,00	0,00	0,00	0,00
<b>TOTALE RISORSE</b>	<b>193.554.658,58</b>	<b>0,00</b>	<b>71.903.345,18</b>	<b>1.633.062,33</b>	<b>0,00</b>	<b>0,00</b>	<b>0,00</b>	<b>0,00</b>	<b>192.521.596,25</b>	<b>120.618.251,07</b>

ANNO	RESIDUI INIZIALI	STANZIAM. DI COMPETENZA	CONTO DEI TESORIERE	INSUSSISTENZE	INESIGIBILE	MAGGIORI ACC. RESID.	MAGGIORI ACC. COMP.	ECONOMIE	ACCERTAMENTI	DA RIPORTARE
<b>020116</b>										
2014	0,00	0,00	0,00	0,00	0,00	0,00	0,00	0,00	0,00	0,00
<b>TOTALE RISORSE</b>	<b>0,00</b>	<b>0,00</b>	<b>0,00</b>	<b>0,00</b>	<b>0,00</b>	<b>0,00</b>	<b>0,00</b>	<b>0,00</b>	<b>0,00</b>	<b>0,00</b>
<b>020118</b>										
1997	15.478,51	0,00	29,47	0,00	0,00	0,00			15.478,51	15.449,04
1998	28.726,57	0,00	0,00	0,00	0,00	0,00			28.726,57	28.726,57
1999	10.309,80	0,00	1.778,78	0,00	0,00	0,00			10.309,80	8.531,05
2000	83.821,66	0,00	18.066,70	0,00	0,00	0,00			83.821,66	85.554,96
2001	26.872,67	0,00	8.893,44	0,00	0,00	-2.144,82			29.017,49	27.034,05
2002	140.530,27	0,00	18.237,53	0,00	0,00	0,00			140.530,27	122.322,74
2003	59.389,79	0,00	7.263,73	0,00	0,00	-730,01			60.009,73	52.834,03
2004	390.538,17	0,00	34.176,08	0,00	0,00	0,00			390.538,17	358.262,04
2005	106.823,78	0,00	24.837,41	0,00	0,00	0,00			106.823,78	81.586,37
2006	380.999,42	0,00	58.743,27	0,00	0,00	-120,56			381.120,90	324.376,73
2007	319.765,85	0,00	9.190,34	1.367,62	0,00	0,00			318.397,93	308.207,59
2008	524.742,18	0,00	10.222,49	13.780,01	0,00	380,97			511.843,14	488.620,65
2009	360.363,39	0,00	8.057,95	0,00	0,00	-4.383,02			364.747,90	358.830,06
2010	7.780.630,49	0,00	209.891,40	51.202,51	-0,00	14.160,80			7.742.936,77	7.537.217,57
2011	1.462.039,00	0,00	752,43	0,00	0,00	0,00			1.462.039,00	1.431.286,07
2012	2.289.246,15	0,00	58.261,80	10.091,88	0,00	0,00			2.279.154,43	2.222.892,69
2014	0,00	1.052.000,00	0,00	0,00	0,00	0,00	0,00	38.025,58	1.013.974,42	1.013.974,42
<b>TOTALE RISORSE</b>	<b>13.980.077,32</b>	<b>1.052.000,00</b>	<b>461.355,29</b>	<b>77.141,80</b>	<b>0,00</b>	<b>-22.410,80</b>	<b>0,00</b>	<b>38.025,58</b>	<b>14.939.320,74</b>	<b>14.477.965,45</b>

ANNO	RESIDUI INIZIALI	STANZIAMENTI DI COMPETENZA	CONTO DEL TESORIERE	INSUSSISTENZE	INESIGIBILE	MAGGIORI ACC. RESID.	MAGGIORI ACC. COMP.	ECONOMIE	ACCERTAMENTI	DA RIPORTARE
<b>1020119</b>										
2014	0,00	0,00	0,00	0,00	0,00	0,00	0,00	0,00	0,00	0,00
<b>TOTALE RISORSE</b>	<b>0,00</b>	<b>0,00</b>	<b>0,00</b>	<b>0,00</b>	<b>0,00</b>	<b>0,00</b>	<b>0,00</b>	<b>0,00</b>	<b>0,00</b>	<b>0,00</b>
<b>1020124</b>										
1990	97.663,83	0,00	0,00	0,00	0,00	0,00			97.663,83	97.663,83
2014	0,00	0,00	0,00	0,00	0,00	0,00	0,00	0,00	0,00	0,00
<b>TOTALE RISORSE</b>	<b>97.663,83</b>	<b>0,00</b>	<b>0,00</b>	<b>0,00</b>	<b>0,00</b>	<b>0,00</b>	<b>0,00</b>	<b>0,00</b>	<b>97.663,83</b>	<b>97.663,83</b>
<b>1030200</b>										
2004	51.683,94	0,00	0,00	0,00	0,00	0,00			51.683,94	51.683,94
2014	0,00	0,00	0,00	0,00	0,00	0,00	0,00	0,00	0,00	0,00
<b>TOTALE RISORSE</b>	<b>51.683,94</b>	<b>0,00</b>	<b>0,00</b>	<b>0,00</b>	<b>0,00</b>	<b>0,00</b>	<b>0,00</b>	<b>0,00</b>	<b>51.683,94</b>	<b>51.683,94</b>
<b>1030220</b>										
1993	21.228,26	0,00	0,00	0,00	0,00	0,00			21.228,26	21.228,26
1994	55.026,55	0,00	0,00	0,00	0,00	0,00			55.026,55	55.026,55
1995	55.182,35	0,00	0,00	0,00	0,00	0,00			55.182,35	55.182,35
1996	74.764,69	0,00	0,00	0,00	0,00	0,00			74.764,69	74.764,69
1997	14,70	0,00	0,00	0,00	0,00	0,00			14,70	14,70
1998	180.123,28	0,00	0,00	0,00	0,00	0,00			180.123,28	180.123,28
2014	0,00	0,00	0,00	0,00	0,00	0,00	0,00	0,00	0,00	0,00
<b>TOTALE RISORSE</b>	<b>366.339,83</b>	<b>0,00</b>	<b>0,00</b>	<b>0,00</b>	<b>0,00</b>	<b>0,00</b>	<b>0,00</b>	<b>0,00</b>	<b>366.339,83</b>	<b>366.339,83</b>

ANNO	RESIDUI INIZIALI	STANZIAM. DI COMPETENZA	CONTI DI TESORIERE	INSUSSISTENZE	INESIGIBILE	MAGGIORI ACC. RESID.	MAGGIORI ACC. COMP.	ECONOMIE	ACCERTAMENTI	DA RIPORTARE
<b>030240</b>										
1994	475,81	0,00	0,00	0,00	0,00	0,00			475,81	475,81
1995	1.985,78	0,00	0,00	0,00	0,00	0,00			1.985,78	1.985,78
1996	1.242,17	0,00	0,00	0,00	0,00	0,00			1.242,17	1.242,17
1997	5.673,22	0,00	0,00	0,00	0,00	0,00			5.673,22	5.673,22
1998	637,76	0,00	0,00	0,00	0,00	0,00			637,76	637,76
2014	0,00	0,00	0,00	0,00	0,00	0,00	0,00	0,00	0,00	0,00
<b>TOTALE RISORSE</b>	<b>9.994,74</b>	<b>0,00</b>	<b>0,00</b>	<b>0,00</b>	<b>0,00</b>	<b>0,00</b>	<b>0,00</b>	<b>0,00</b>	<b>9.994,74</b>	<b>9.994,74</b>
<b>030250</b>										
2012	6.456.384,34	0,00	8.094.234,25	0,00	0,00	1.637.849,91			8.094.234,25	0,00
2013	19.844.827,28	0,00	19.657.420,61	0,00	0,00	-1.598.602,25			21.444.019,54	1.776.898,93
2014	0,00	375.759.449,40	349.581.844,54	0,00	0,00	0,00	0,00	0,00	375.759.449,40	28.177.835,98
<b>TOTALE RISORSE</b>	<b>26.301.011,62</b>	<b>375.759.449,40</b>	<b>377.343.499,20</b>	<b>0,00</b>	<b>0,00</b>	<b>-3.237.542,17</b>	<b>0,00</b>	<b>0,00</b>	<b>405.298.003,19</b>	<b>27.954.503,99</b>
<b>TOTALE TITOLO I</b>	<b>744.634.491,61</b>	<b>956.862.642,94</b>	<b>835.039.595,39</b>	<b>22.494.708,22</b>	<b>0,00</b>	<b>-5.076.957,98</b>	<b>-166.203,39</b>	<b>10.582.481,19</b>	<b>1.673.663.106,51</b>	<b>838.623.510,12</b>



ANNO	RESIDUI GIUDIZIALI	STANZIAMI DI COMPETENZA	CONTO DEL TESORIERE	INSUSSISTENZE	INESIGIBILE	MAGGIORI ACC. RESID.	MAGGIORI ACC. COMP.	ECONOMIE	ACCERTAMENTI	DA RIPORTARE
<b>2010300</b>										
2013	17.958.369,80	0,00	0,00	17.958.369,80	0,00	0,00			0,00	0,00
2014	0,00	2.752.162,16	2.752.162,16	0,00	0,00	0,00	0,00	0,00	2.752.162,16	0,00
<b>TOTALE RISORSE</b>	<b>17.958.369,80</b>	<b>2.752.162,16</b>	<b>2.752.162,16</b>	<b>17.958.369,80</b>	<b>0,00</b>	<b>0,00</b>	<b>0,00</b>	<b>0,00</b>	<b>2.752.162,16</b>	<b>0,00</b>
<b>2010301</b>										
2014	0,00	0,00	0,00	0,00	0,00	0,00	0,00	0,00	0,00	0,00
<b>TOTALE RISORSE</b>	<b>0,00</b>	<b>0,00</b>	<b>0,00</b>	<b>0,00</b>	<b>0,00</b>	<b>0,00</b>	<b>0,00</b>	<b>0,00</b>	<b>0,00</b>	<b>0,00</b>
<b>2010302</b>										
2014	0,00	0,00	0,00	0,00	0,00	0,00	0,00	0,00	0,00	0,00
<b>TOTALE RISORSE</b>	<b>0,00</b>	<b>0,00</b>	<b>0,00</b>	<b>0,00</b>	<b>0,00</b>	<b>0,00</b>	<b>0,00</b>	<b>0,00</b>	<b>0,00</b>	<b>0,00</b>
<b>2010303</b>										
2014	0,00	0,00	0,00	0,00	0,00	0,00	0,00	0,00	0,00	0,00
<b>TOTALE RISORSE</b>	<b>0,00</b>	<b>0,00</b>	<b>0,00</b>	<b>0,00</b>	<b>0,00</b>	<b>0,00</b>	<b>0,00</b>	<b>0,00</b>	<b>0,00</b>	<b>0,00</b>
<b>2010304</b>										
2014	0,00	5.677.561,38	5.677.561,38	0,00	0,00	0,00	0,00	0,00	5.677.561,38	0,00
<b>TOTALE RISORSE</b>	<b>0,00</b>	<b>5.677.561,38</b>	<b>5.677.561,38</b>	<b>0,00</b>	<b>0,00</b>	<b>0,00</b>	<b>0,00</b>	<b>0,00</b>	<b>5.677.561,38</b>	<b>0,00</b>
<b>2010306</b>										
2014	0,00	0,00	0,00	0,00	0,00	0,00	0,00	0,00	0,00	0,00
<b>TOTALE RISORSE</b>	<b>0,00</b>	<b>0,00</b>	<b>0,00</b>	<b>0,00</b>	<b>0,00</b>	<b>0,00</b>	<b>0,00</b>	<b>0,00</b>	<b>0,00</b>	<b>0,00</b>
<b>2010312</b>										
2014	0,00	36.096.856,89	36.096.856,89	0,00	0,00	0,00	-358.548,74	0,00	36.096.856,89	0,00
<b>TOTALE RISORSE</b>	<b>0,00</b>	<b>36.096.856,89</b>	<b>36.096.856,89</b>	<b>0,00</b>	<b>0,00</b>	<b>0,00</b>	<b>-358.548,74</b>	<b>0,00</b>	<b>36.096.856,89</b>	<b>0,00</b>

ANNO	RESIDUI INIZIALI	STANZIAM. DI COMPETENZA	CONTO DEL TESORIERE	INSUSSISTENZE	INSUSCIBILE	MAGGIORI ACC. RESID.	MAGGIORI ACC. COMP.	ECONOMIE	ACCERTAMENTI	DA RIPORTARE
<b>010315</b>										
2014	0,00	0,00	0,00	0,00	0,00	0,00	0,00	0,00	0,00	0,00
<b>TOTALE RISORSE</b>	<b>0,00</b>	<b>0,00</b>	<b>0,00</b>	<b>0,00</b>	<b>0,00</b>	<b>0,00</b>	<b>0,00</b>	<b>0,00</b>	<b>0,00</b>	<b>0,00</b>
<b>010320</b>										
2002	56.998,17	0,00	0,00	0,00	0,00	0,00			56.998,17	56.998,17
2010	50.000,00	0,00	0,00	0,00	0,00	0,00			50.000,00	50.000,00
2012	964.604,87	0,00	0,00	0,00	0,00	0,00			964.604,87	964.604,87
2013	26.667.158,99	0,00	26.481.185,73	2.752.162,16	0,00	-4.599.145,76			26.534.142,59	2.652.957,36
2014	0,00	55.392.136,19	47.639.405,28	0,00	0,00	0,00	0,00	7.357.730,90	48.004.425,29	195.000,00
<b>TOTALE RISORSE</b>	<b>27.758.962,03</b>	<b>55.392.136,19</b>	<b>74.320.590,52</b>	<b>2.752.162,16</b>	<b>0,00</b>	<b>-4.599.145,76</b>	<b>0,00</b>	<b>7.357.730,90</b>	<b>77.640.350,92</b>	<b>3.319.760,40</b>
<b>010324</b>										
2014	0,00	150.000,00	75.000,00	0,00	0,00	0,00	0,00	0,00	150.000,00	75.000,00
<b>TOTALE RISORSE</b>	<b>0,00</b>	<b>150.000,00</b>	<b>75.000,00</b>	<b>0,00</b>	<b>0,00</b>	<b>0,00</b>	<b>0,00</b>	<b>0,00</b>	<b>150.000,00</b>	<b>75.000,00</b>
<b>010330</b>										
2007	37.219,58	0,00	0,00	37.219,58	0,00	0,00			0,00	0,00
2008	205.993,07	0,00	0,00	32.166,84	0,00	0,00			473.816,23	473.816,23
2009	303.369,65	0,00	0,00	27.890,17	0,00	0,00			275.378,48	275.378,48
2011	1.240.103,12	0,00	0,00	0,00	0,00	0,00			1.240.103,12	1.240.103,12
2012	562.329,00	0,00	100.000,00	240.529,00	0,00	0,00			321.800,00	221.800,00
2013	22.274.505,92	0,00	3.663.253,42	6.381.781,03	0,00	0,00			15.992.725,89	12.109.472,47
2014	0,00	12.121.498,03	6.517.427,00	0,00	0,00	0,00	0,00	4.350.636,03	7.770.862,00	1.263.415,00
<b>TOTALE RISORSE</b>	<b>24.523.509,34</b>	<b>12.121.498,03</b>	<b>10.500.680,42</b>	<b>6.619.685,62</b>	<b>0,00</b>	<b>0,00</b>	<b>0,00</b>	<b>4.350.636,03</b>	<b>25.774.685,72</b>	<b>15.274.005,30</b>

ANNO	RESIDUI INEZIALI	STANZIAMI DI COMPETENZA	CONTI DEI TESORIERI	INSUSSISTENZE	INESIGIBILE	MAGGIORI ACC. RESID.	MAGGIORI ACC. COMP.	ECONOMIE	ACCERTAMENTI	DA RIPORTARE
<b>2010341</b>										
2002	26.530,61	0,00	0,00	20.358,09	0,00	0,00			6.274,52	6.274,52
2014	0,00	0,00	0,00	0,00	0,00	0,00	0,00	0,00	0,00	0,00
<b>TOTALE RISORSE</b>	<b>26.530,61</b>	<b>0,00</b>	<b>0,00</b>	<b>20.358,09</b>	<b>0,00</b>	<b>0,00</b>	<b>0,00</b>	<b>0,00</b>	<b>6.274,52</b>	<b>6.274,52</b>
<b>2010346</b>										
2014	0,00	917.000,00	1.010.788,70	0,00	0,00	0,00	93.788,70	0,00	1.010.788,70	0,00
<b>TOTALE RISORSE</b>	<b>0,00</b>	<b>917.000,00</b>	<b>1.010.788,70</b>	<b>0,00</b>	<b>0,00</b>	<b>0,00</b>	<b>-93.788,70</b>	<b>0,00</b>	<b>1.010.788,70</b>	<b>0,00</b>
<b>2010350</b>										
2014	0,00	0,00	0,00	0,00	0,00	0,00	0,00	0,00	0,00	0,00
<b>TOTALE RISORSE</b>	<b>0,00</b>	<b>0,00</b>	<b>0,00</b>	<b>0,00</b>	<b>0,00</b>	<b>0,00</b>	<b>0,00</b>	<b>0,00</b>	<b>0,00</b>	<b>0,00</b>
<b>2020400</b>										
2008	44.067,80	0,00	0,00	0,00	0,00	0,00			44.067,80	44.067,80
2008	162.500,00	0,00	0,00	0,00	0,00	0,00			162.500,00	162.500,00
2009	522.119,16	0,00	0,00	0,00	0,00	0,00			522.119,16	522.119,16
2010	798.307,97	0,00	0,00	0,00	0,00	0,00			798.307,97	798.307,97
2011	6.710.526,50	0,00	0,00	0,00	0,00	0,00			6.710.526,50	6.710.526,50
2012	3.915.729,88	0,00	517.164,36	0,00	0,00	0,00			3.915.729,88	3.398.565,53
2013	8.521.090,04	0,00	3.728.080,49	0,00	0,00	0,00			8.521.090,04	4.733.009,55
2014	0,00	10.963.167,91	236.400,00	0,00	0,00	0,00	0,00	205.815,91	10.757.352,00	10.520.952,00
<b>TOTALE RISORSE</b>	<b>20.673.641,16</b>	<b>10.963.167,91</b>	<b>4.481.644,85</b>	<b>0,00</b>	<b>0,00</b>	<b>0,00</b>	<b>0,00</b>	<b>205.815,91</b>	<b>31.437.193,16</b>	<b>26.949.546,31</b>
<b>2020402</b>										
2013	335,15	0,00	0,00	335,15	0,00	0,00			0,00	0,00
2014	0,00	0,00	0,00	0,00	0,00	0,00	0,00	0,00	0,00	0,00
<b>TOTALE RISORSE</b>	<b>335,15</b>	<b>0,00</b>	<b>0,00</b>	<b>335,15</b>	<b>0,00</b>	<b>0,00</b>	<b>0,00</b>	<b>0,00</b>	<b>0,00</b>	<b>0,00</b>

ANNO	RESIDUI INIZIALI	STANZIAM. DI COMPLETENZA	CONTO DEL TESORIERE	INSUSSISTENZE	INSICURE	MAGGIORI ACC. RESID.	MAGGIORI ACC. COMP.	ECONOMICI	ACCERTAMENTI	DA RIPORTARE
<b>020405</b>										
2014	0,00	0,00	0,00	0,00	0,00	0,00	0,00	0,00	0,00	0,00
<b>TOTALE RISORSE</b>	<b>0,00</b>	<b>0,00</b>	<b>0,00</b>	<b>0,00</b>	<b>0,00</b>	<b>0,00</b>	<b>0,00</b>	<b>0,00</b>	<b>0,00</b>	<b>0,00</b>
<b>020410</b>										
2011	7.066.163,03	0,00	1.848.568,76	0,00	0,00	0,00			7.066.163,03	5.217.594,27
2014	0,00	0,00	0,00	0,00	0,00	0,00	0,00	0,00	0,00	0,00
<b>TOTALE RISORSE</b>	<b>7.066.163,03</b>	<b>0,00</b>	<b>1.848.568,76</b>	<b>0,00</b>	<b>0,00</b>	<b>0,00</b>	<b>0,00</b>	<b>0,00</b>	<b>7.066.163,03</b>	<b>5.217.594,27</b>
<b>020415</b>										
2009	5.890.000,00	0,00	1.378.088,26	189.722,37	0,00	0,00			5.700.277,63	4.330.189,37
2012	2.890.440,00	0,00	0,00	180.440,00	0,00	0,00			2.710.000,00	2.700.000,00
2013	732.335,88	0,00	244.111,98	0,00	0,00	0,00			732.335,88	488.229,92
2014	0,00	500.000,00	0,00	0,00	0,00	0,00	0,00	500.000,00	0,00	0,00
<b>TOTALE RISORSE</b>	<b>9.512.775,88</b>	<b>500.000,00</b>	<b>1.614.200,22</b>	<b>380.162,37</b>	<b>0,00</b>	<b>0,00</b>	<b>0,00</b>	<b>500.000,00</b>	<b>9.132.613,51</b>	<b>7.518.413,29</b>
<b>020420</b>										
2002	11.413,12	0,00	0,00	0,00	0,00	0,00			11.413,12	11.413,12
2007	218.719,21	0,00	0,00	187.440,00	0,00	0,00			31.279,21	31.279,21
2008	330.000,00	0,00	0,00	0,00	0,00	0,00	-52.366,94		382.366,94	382.366,94
2009	803.074,79	0,00	48.335,70	43.840,79	0,00	0,00			759.234,00	710.898,80
2010	83.812,66	0,00	6.462,50	0,00	0,00	0,00			83.812,66	76.350,16
2011	600.000,00	0,00	0,00	0,00	0,00	0,00			600.000,00	600.000,00
2012	5.044.907,20	0,00	117.500,00	3.224,38	0,00	0,00			5.041.682,82	4.874.182,82
2014	0,00	643.569,19	0,00	0,00	0,00	0,00	0,00	0,00	643.569,19	643.569,19
<b>TOTALE RISORSE</b>	<b>7.091.926,98</b>	<b>643.569,19</b>	<b>171.297,70</b>	<b>234.505,17</b>	<b>0,00</b>	<b>-52.366,94</b>	<b>0,00</b>	<b>0,00</b>	<b>7.553.357,94</b>	<b>7.382.060,24</b>

ANNO	RESIDUI INEZIALI	STANZIAM. DI COMPLETANZA	CONTO DEL TESORIERE	INSUSSISTENZE	INESIGIBILI	MAGGIORI ACC. RESID.	MAGGIORI ACC. COMP.	ECONOMICHE	ACCERTAMENTI	DA RIPORTARE
<b>2020426</b>										
2014	0,00	189.650,00	119.700,00	0,00	0,00	0,00	0,00	19.950,00	119.700,00	0,00
<b>TOTALE RISORSE</b>	<b>0,00</b>	<b>189.650,00</b>	<b>119.700,00</b>	<b>0,00</b>	<b>0,00</b>	<b>0,00</b>	<b>0,00</b>	<b>19.950,00</b>	<b>119.700,00</b>	<b>0,00</b>
<b>2020430</b>										
2003	139.130,46	0,00	0,00	0,00	0,00	0,00	0,00		139.130,46	139.130,46
2012	10.822.419,78	0,00	6.228.925,63	0,25	0,00	0,00	0,00		10.822.419,53	4.393.492,90
2013	60.259.168,47	0,00	57.753.339,01	0,00	0,00	0,00	0,00		60.259.168,47	2.506.150,46
2014	0,00	58.484.022,00	0,00	0,00	0,00	0,00	0,00	0,00	58.484.022,00	58.484.022,00
<b>TOTALE RISORSE</b>	<b>70.950.718,71</b>	<b>58.484.022,00</b>	<b>63.981.935,64</b>	<b>0,25</b>	<b>0,00</b>	<b>0,00</b>	<b>0,00</b>	<b>0,00</b>	<b>129.474.740,46</b>	<b>65.492.804,84</b>
<b>2030425</b>										
2014	0,00	0,00	0,00	0,00	0,00	0,00	0,00	0,00	0,00	0,00
<b>TOTALE RISORSE</b>	<b>0,00</b>	<b>0,00</b>	<b>0,00</b>	<b>0,00</b>	<b>0,00</b>	<b>0,00</b>	<b>0,00</b>	<b>0,00</b>	<b>0,00</b>	<b>0,00</b>
<b>2030500</b>										
2012	2.939.585,00	0,00	2.939.585,00	0,00	0,00	0,00	0,00		2.939.585,00	0,00
2014	0,00	8.421.515,93	4.795.119,16	0,00	0,00	0,00	0,00	3.636.396,77	4.795.119,16	0,00
<b>TOTALE RISORSE</b>	<b>2.939.585,00</b>	<b>8.421.515,93</b>	<b>7.734.704,16</b>	<b>0,00</b>	<b>0,00</b>	<b>0,00</b>	<b>0,00</b>	<b>3.636.396,77</b>	<b>7.734.704,16</b>	<b>0,00</b>
<b>2030520</b>										
2002	66.083,29	0,00	0,00	3.722,00	0,00	0,00	0,00		66.083,29	66.083,29
2005	253.024,81	0,00	0,00	0,00	0,00	0,00	0,00		253.024,81	253.024,81
2007	4.725,82	0,00	0,00	4.748,82	0,00	0,00	0,00		0,00	0,00
2014	0,00	0,00	0,00	0,00	0,00	0,00	0,00	0,00	0,00	0,00
<b>TOTALE RISORSE</b>	<b>364.078,92</b>	<b>0,00</b>	<b>0,00</b>	<b>44.968,82</b>	<b>0,00</b>	<b>0,00</b>	<b>0,00</b>	<b>0,00</b>	<b>319.108,10</b>	<b>319.108,10</b>

ANNO	RESIDUI INIZIALI	STANZIAMENTI DI COMPETENZA	CONTO DEL TESORIERE	INSUSSISTENZE	INESIGIBILI	MAGGIORI ACC. RESID.	MAGGIORI ACC. COMP.	ECONOMICI	ACCERTAMENTI	DA RIPORTARE
<b>040530</b>										
2002	38.043,73	0,00	0,00	0,00	0,00	0,00			38.043,73	38.043,73
2006	5.200,00	0,00	0,00	600,00	0,00	0,00			4.200,00	4.200,00
2008	5.835,65	0,00	0,00	0,00	0,00	0,00			5.835,65	5.835,65
2009	29.547,81	0,00	0,00	0,00	0,00	0,00			29.547,81	29.547,81
2010	90.558,76	0,00	0,00	0,00	0,00	0,00			90.558,76	90.558,76
2012	11.870,32	0,00	0,00	6.468,73	0,00	0,00			11.870,32	11.870,32
2013	422.481,74	0,00	73.206,84	0,00	0,00	0,00			422.481,74	422.481,74
2014	0,00	629.000,00	24.650,00	0,00	0,00	0,00	0,00	311.742,44	317.257,56	292.407,56
<b>TOTALE RISORSE</b>	<b>683.873,58</b>	<b>629.000,00</b>	<b>98.116,84</b>	<b>8.068,73</b>	<b>0,00</b>	<b>0,00</b>	<b>0,00</b>	<b>311.742,44</b>	<b>993.062,41</b>	<b>894.945,57</b>
<b>050400</b>										
2008	236.419,67	0,00	0,00	0,00	0,00	0,00			236.419,67	236.419,67
2009	134.335,00	0,00	0,00	0,00	0,00	0,00			134.335,00	134.335,00
2010	69.508,92	0,00	0,00	0,00	0,00	0,00			69.508,92	69.508,92
2011	932.457,67	0,00	734.985,16	0,00	0,00	0,00			932.457,67	1.97.472,51
2012	1.003.215,25	0,00	833.215,25	0,00	0,00	-36,00			1.003.215,25	200.000,00
2013	1.155.085,33	0,00	790.381,72	0,00	0,00	0,00			1.155.085,33	384.984,01
2014	0,00	1.241.600,00	0,00	0,00	0,00	0,00	0,00	0,00	1.241.600,00	1.241.600,00
<b>TOTALE RISORSE</b>	<b>3.532.986,84</b>	<b>1.241.600,00</b>	<b>2.328.292,13</b>	<b>0,00</b>	<b>0,00</b>	<b>-36,00</b>	<b>0,00</b>	<b>0,00</b>	<b>4.774.622,84</b>	<b>2.446.330,71</b>

ANNO	RESIDUI INIZIALI	STANZIAMI DI COMPETENZA	CONTO DEL TESORIERE	INSUSSISTENZE	INESIGIBILE	MAGGIORI ACC. RESID.	MAGGIORI ACC. COMP.	ECONOMIE	ACCERTAMENTI	DA RIPORTARE
<b>2050550</b>										
2004	337.536,11	0,00	0,00	0,00	0,00	0,00			337.536,11	337.536,11
2005	1.205.974,00	0,00	0,00	0,00	0,00	0,00			1.205.974,00	1.205.974,00
2006	1.705.974,00	0,00	0,00	0,00	0,00	0,00			1.705.974,00	1.705.974,00
2008	2.088.750,00	0,00	0,00	0,00	0,00	0,00			2.088.750,00	2.088.750,00
2009	3.065.358,88	0,00	395,85	79.603,28	0,00	0,00			2.985.395,65	2.985.000,00
2010	3.007.154,20	0,00	0,00	22.154,20	0,00	0,00			2.985.000,00	2.985.000,00
2011	262.558,61	0,00	86.296,60	1.476,81	0,00	0,00			261.122,00	174.838,40
2012	18.000,00	0,00	0,00	18.000,00	0,00	0,00			0,00	0,00
2013	382.000,00	0,00	0,00	66.000,00	0,00	0,00			288.000,00	288.000,00
2014	0,00	498.000,00	43.089,51	0,00	0,00	0,00	0,00	404.900,49	93.099,51	50.000,00
<b>TOTALE RISORSE</b>	<b>12.973.945,80</b>	<b>498.000,00</b>	<b>129.760,76</b>	<b>218.194,04</b>	<b>0,00</b>	<b>0,00</b>	<b>0,00</b>	<b>404.900,49</b>	<b>12.848.851,27</b>	<b>12.719.070,51</b>
<b>2050555</b>										
2014	0,00	0,00	0,00	0,00	0,00	0,00	0,00	0,00	0,00	0,00
<b>TOTALE RISORSE</b>	<b>0,00</b>	<b>0,00</b>	<b>0,00</b>	<b>0,00</b>	<b>0,00</b>	<b>0,00</b>	<b>0,00</b>	<b>0,00</b>	<b>0,00</b>	<b>0,00</b>
<b>TOTALE TIPOLOGIA 2</b>	<b>206.197.700,65</b>	<b>194.279.193,94</b>	<b>212.941.881,13</b>	<b>28.236.808,00</b>	<b>0,00</b>	<b>-4.651.548,70</b>	<b>-452.337,44</b>	<b>16.787.172,54</b>	<b>360.556.797,19</b>	<b>147.614.916,06</b>

ANNO	RESIDUI INIZIALI	STANZIAMI DI COMPETENZA	CONTO DEL TESORIERE	INSUSSISTENZE	INSICQUIE	MAGGIORI ACC. RESID.	MAGGIORI ACC. COMP.	ECONOMIE	ACCERTAMENTI	DA RIPORTARE
<b>1010600</b>										
2014	0,00	931.214,00	917.498,00	0,00	0,00	0,00	0,00	13.716,00	917.498,00	0,00
<b>TOTALE RISORSE</b>	<b>0,00</b>	<b>931.214,00</b>	<b>917.498,00</b>	<b>0,00</b>	<b>0,00</b>	<b>0,00</b>	<b>0,00</b>	<b>13.716,00</b>	<b>917.498,00</b>	<b>0,00</b>
<b>1010610</b>										
2014	0,00	3.973.290,00	916.344,07	0,00	0,00	0,00	0,00	3.056.945,93	916.344,07	0,00
<b>TOTALE RISORSE</b>	<b>0,00</b>	<b>3.973.290,00</b>	<b>916.344,07</b>	<b>0,00</b>	<b>0,00</b>	<b>0,00</b>	<b>0,00</b>	<b>3.056.945,93</b>	<b>916.344,07</b>	<b>0,00</b>
<b>1010620</b>										
2001	0,00	0,00	0,00	0,00	0,00	-568,11			568,11	568,11
2002	0,00	0,00	0,00	0,00	0,00	-1.077,27			1.077,27	1.077,27
2003	0,00	0,00	56,89	0,00	0,00	-2.656,76			2.656,76	2.656,87
2004	4.050.826,90	0,00	0,00	0,00	0,00	-137.969,28			4.138.816,16	4.138.816,16
2005	0,00	0,00	0,00	0,00	0,00	330,00			330,00	330,00
2006	0,00	0,00	0,00	0,00	0,00	-4.319,55			4.319,55	4.318,65
2007	0,00	0,00	945,63	0,00	0,00	-5.448,05			5.448,06	4.502,45
2008	0,00	0,00	0,78	0,00	0,00	5,43			5,43	4,65
2009	0,00	0,00	30,94	0,00	0,00	-908,71			908,71	877,77
2010	0,00	0,00	14,75	0,00	0,00	-1.031,56			1.031,33	1.076,58
2013	11.247,55	0,00	3.482,80	0,00	0,00	-4.119,81			15.358,38	11.875,56
2014	0,00	1.052.708,31	1.313.128,97	0,00	0,00	0,00	-273.422,66	0,00	1.326.128,97	12.000,00
<b>TOTALE RISORSE</b>	<b>4.012.074,45</b>	<b>1.052.708,31</b>	<b>1.317.660,69</b>	<b>0,00</b>	<b>0,00</b>	<b>-158.505,34</b>	<b>-273.422,66</b>	<b>0,00</b>	<b>5.456.708,76</b>	<b>4.179.048,07</b>



ANNO	RESIDUI INIZIALI	STANZIAMI DI COMPETENZA	CONTO DEL FESORIERE	INSUSISTENZE	INESIGIBILE	MAGGIORI ACC. RESID.	MAGGIORI ACC. COMP.	ECONOMIE	ACCERTAMENTI	DA RIPORTARE
<b>3010630</b>										
2008	14.000,00	0,00	0,00	0,00	0,00	0,00			14.000,00	14.000,00
2009	18.000,00	0,00	0,00	0,00	0,00	0,00			18.000,00	18.000,00
2010	18.000,00	0,00	0,00	0,00	0,00	0,00			18.000,00	18.000,00
2011	271.672,18	0,00	0,00	0,00	0,00	0,00			271.672,18	271.672,18
2012	18.000,00	0,00	0,00	0,00	0,00	0,00			18.000,00	18.000,00
2013	2.033.381,27	0,00	19.171,34	0,00	0,00	3.790,07			2.037.171,34	2.018.000,00
2014	0,00	2.033.381,27	0,00	0,00	0,00	0,00	790,07	0,00	2.034.171,34	2.034.171,34
<b>TOTALE RISORSE</b>	<b>2.373.053,43</b>	<b>2.033.381,27</b>	<b>19.171,34</b>	<b>0,00</b>	<b>0,00</b>	<b>-3.790,07</b>	<b>-790,07</b>	<b>0,00</b>	<b>4.411.014,84</b>	<b>4.391.843,50</b>
<b>3010635</b>										
2014	0,00	4.734.650,96	3.671.092,63	0,00	0,00	0,00	0,00	625.353,49	4.109.297,47	438.205,44
<b>TOTALE RISORSE</b>	<b>0,00</b>	<b>4.734.650,96</b>	<b>3.671.092,63</b>	<b>0,00</b>	<b>0,00</b>	<b>0,00</b>	<b>0,00</b>	<b>625.353,49</b>	<b>4.109.297,47</b>	<b>438.205,44</b>
<b>3010640</b>										
2008	2.928.499,77	0,00	0,00	0,00	0,00	0,00			2.928.499,77	2.928.499,77
2010	58.396,02	0,00	0,00	0,00	0,00	0,00			58.396,02	58.396,02
2011	2.220.532,90	0,00	51.549,51	0,00	0,00	-51.549,51			2.272.082,41	2.220.532,90
2012	988.311,13	0,00	200.974,00	50.258,23	0,00	-13.661,38			931.785,20	731.062,20
2013	577.770,00	0,00	277.448,95	0,00	0,00	-197.991,07			855.761,07	586.312,12
2014	0,00	1.287.237,37	537.871,40	0,00	0,00	0,00	0,00	660.410,91	626.826,46	68.855,00
<b>TOTALE RISORSE</b>	<b>6.773.559,82</b>	<b>1.287.237,37</b>	<b>1.007.543,92</b>	<b>50.258,23</b>	<b>0,00</b>	<b>-263.201,86</b>	<b>0,00</b>	<b>660.410,91</b>	<b>7.613.331,93</b>	<b>6.605.788,01</b>
<b>3010642</b>										
2014	0,00	1.500.000,00	1.188.414,05	0,00	0,00	0,00	0,00	41.585,95	1.458.414,05	270.000,00
<b>TOTALE RISORSE</b>	<b>0,00</b>	<b>1.500.000,00</b>	<b>1.188.414,05</b>	<b>0,00</b>	<b>0,00</b>	<b>0,00</b>	<b>0,00</b>	<b>41.585,95</b>	<b>1.458.414,05</b>	<b>270.000,00</b>

ANNO	RESIDUI INIZIALI	STANZIAMI. DI COMPETENZA	CONTO DEL TESORIERE	INSUSSISTENZE	INESIGIBILI	MAGGIORI ACC. RESTI.	MAGGIORI ACC. COMP.	ECONOMIE	ACCREDITAMENTI	DA RIPORTARE
<b>010645</b>										
2014	0,00	26.000,00	22.589,74	0,00	0,00	0,00	0,00	2.101,18	23.898,82	1.309,06
<b>TOTALE RISORSE</b>	<b>0,00</b>	<b>26.000,00</b>	<b>22.589,74</b>	<b>0,00</b>	<b>0,00</b>	<b>0,00</b>	<b>0,00</b>	<b>2.101,18</b>	<b>23.898,82</b>	<b>1.309,06</b>
<b>010650</b>										
2013	4.040,00	0,00	4.040,00	0,00	0,00	0,00			4.040,00	0,00
2014	0,00	620.000,00	567.760,00	0,00	0,00	0,00	-7.760,00	0,00	627.760,00	60.000,00
<b>TOTALE RISORSE</b>	<b>4.040,00</b>	<b>620.000,00</b>	<b>571.800,00</b>	<b>0,00</b>	<b>0,00</b>	<b>0,00</b>	<b>-7.760,00</b>	<b>0,00</b>	<b>631.800,00</b>	<b>60.000,00</b>
<b>010655</b>										
2002	8.160,00	0,00	0,00	0,00	0,00	0,00			8.160,00	8.160,00
2003	14.682,00	0,00	0,00	0,00	0,00	0,00			14.682,00	14.682,00
2004	40.620,20	0,00	0,00	0,00	0,00	0,00			40.620,20	40.620,20
2005	32.572,12	0,00	0,00	0,00	0,00	0,00			32.572,12	32.572,12
2006	57.209,66	0,00	47.854,46	0,00	0,00	8.405,08			35.708,74	17.754,28
2007	309.381,03	0,00	370.147,50	0,00	0,00	-80.766,50			370.147,50	0,00
2008	514.301,43	0,00	627.447,47	0,00	0,00	113.146,04			627.447,47	0,00
2009	455.814,32	0,00	598.118,02	0,00	0,00	-154.965,98			610.770,30	14.664,28
2010	852.357,31	0,00	993.224,88	0,00	0,00	-137.417,85			1.049.774,88	59.550,00
2011	1.066.490,28	0,00	1.215.717,40	0,00	0,00	-225.605,31			1.092.157,10	76.449,79
2012	1.003.064,46	0,00	1.052.081,05	0,00	0,00	189.683,47			1.192.747,93	140.686,88
2013	979.436,89	0,00	1.136.847,47	0,00	0,00	-231.627,27			1.271.053,86	134.216,49
2014	0,00	2.082.550,88	1.649.783,31	0,00	0,00	0,00	0,00	67.699,15	2.314.851,73	371.058,42
<b>TOTALE RISORSE</b>	<b>5.334.179,77</b>	<b>2.082.550,88</b>	<b>7.680.329,56</b>	<b>0,00</b>	<b>0,00</b>	<b>-1.241.683,20</b>	<b>0,00</b>	<b>67.699,15</b>	<b>8.590.714,10</b>	<b>910.384,54</b>


ANNO	RESIDUI INIZIALI	STANZIAM. DI COMPETENZA	CONTO DEL TESORIERE	INSCSISTENZE	INESIGIBILE	MAGGIORI ACC. RESID.	MAGGIORI ACC. COMP.	ECONOMIE	ACCERTAMENTI	DA RIPORTARE
<b>3010660</b>										
2008	2.600,00	0,00	0,00	2.600,00	0,00	0,00			0,00	0,00
2013	7.311,40	0,00	3.197,11	6.504,80	0,00	2.450,61			3.197,11	0,00
2014	0,00	454.125,31	518.455,60	0,00	0,00	0,00	-65.281,70	0,00	520.407,01	4.951,41
<b>TOTALE RISORSE</b>	<b>9.911,40</b>	<b>454.125,31</b>	<b>518.652,71</b>	<b>9.064,60</b>	<b>0,00</b>	<b>-2.450,61</b>	<b>-65.281,70</b>	<b>0,00</b>	<b>523.604,12</b>	<b>4.951,41</b>
<b>3010662</b>										
2014	0,00	0,00	0,00	0,00	0,00	0,00	0,00	0,00	0,00	0,00
<b>TOTALE RISORSE</b>	<b>0,00</b>	<b>0,00</b>	<b>0,00</b>	<b>0,00</b>	<b>0,00</b>	<b>0,00</b>	<b>0,00</b>	<b>0,00</b>	<b>0,00</b>	<b>0,00</b>

ANNO	RESIDUI INIZIALI	STANZIAMI DI COMPETENZA	CONTO DEL TESORIERE	INSUSSISTENZE	INESIGIBILE	MAGGIORI ACC. REND.	MAGGIORI ACC. COMP.	ECONOMICI	ACCERTAMENTI	DA RIPORTARE
010665										
1993	540.692,52	0,00	1.830,50	2.844,23	0,00	0,00			537.848,29	536.217,70
1994	497.610,31	0,00	1.505,52	2.817,17	0,00	0,00			494.793,14	493.287,39
1995	59.062,55	0,00	965,84	899,88	0,00	0,00			58.162,67	57.187,13
1996	20.267,30	0,00	0,00	0,00	0,00	0,00			20.267,30	20.267,30
1997	24.264,40	0,00	0,00	0,00	0,00	0,00			24.264,40	24.264,40
1998	28.861,92	0,00	0,00	0,00	0,00	0,00			28.861,92	28.861,92
1999	41.435,07	0,00	481,86	0,00	0,00	0,00			41.435,07	40.953,21
2000	23.930,20	0,00	532,85	0,00	0,00	-532,85			23.400,05	23.930,20
2001	30.324,11	0,00	772,59	0,00	0,00	-772,59			30.024,11	30.324,11
2002	23.692,34	0,00	772,59	0,00	0,00	-772,59			24.404,93	23.692,34
2003	17.884,55	0,00	534,28	0,00	0,00	534,28			18.418,83	17.884,55
2004	26.425,95	0,00	0,00	0,00	0,00	0,00			26.425,95	26.425,95
2005	39.024,64	0,00	4.747,09	0,00	0,00	0,00			39.024,64	34.277,55
2006	119.991,51	0,00	3.161,49	0,00	0,00	0,00			119.991,51	119.830,02
2007	290.345,91	0,00	33.089,82	0,00	0,00	0,00			260.345,91	167.276,29
2008	128.710,90	0,00	19.897,06	0,00	0,00	88,04			128.798,94	129.000,35
2009	115.676,65	0,00	12.345,25	0,00	0,00	-256,38			115.672,52	122.026,33
2010	123.740,77	0,00	19.685,38	0,00	0,00	-1.264,87			124.395,84	124.729,73
2011	121.082,28	0,00	34.437,94	6.358,00	0,00	25.868,08			143.384,37	138.958,43
2012	282.938,24	0,00	132.086,03	0,00	0,00	-34.687,34			348.625,55	216.539,35
2013	334.433,15	0,00	205.858,10	0,00	0,00	-60.040,87			414.474,32	228.616,89
2014	0,00	1.549.900,00	894.560,33	0,00	0,00	0,00	0,00	0,00	1.549.900,00	655.339,67
<b>TOTALE RISORSE</b>	<b>2.806.816,57</b>	<b>1.549.900,00</b>	<b>1.368.614,77</b>	<b>13.127,28</b>	<b>0,00</b>	<b>-177.846,40</b>	<b>0,00</b>	<b>0,00</b>	<b>4.521.435,69</b>	<b>3.152.820,52</b>

ANNO	RESIDUI INIZIALI	STANZIAM. DI COMPETENZA	CONTO DEL TESORIERE	INSUSSISTENZE	INESIGIBILE	MAGGIORI ACC. RESID.	MAGGIORI ACC. COMP.	ECONOMIE	ACCERTAMENTI	DA RIPORTARE
3010670										
2014	0,00	0,00	0,00	0,00	0,00	0,00	0,00	0,00	0,00	0,00
TOTALE RISORSE	0,00	0,00	0,00	0,00	0,00	0,00	0,00	0,00	0,00	0,00
3010680										
2014	0,00	0,00	0,00	0,00	0,00	0,00	0,00	0,00	0,00	0,00
TOTALE RISORSE	0,00	0,00	0,00	0,00	0,00	0,00	0,00	0,00	0,00	0,00
3010682										
2008	336.167,15	0,00	336.167,15	0,00	0,00	0,00			336.167,15	0,00
2010	913.514,50	0,00	913.514,50	0,00	0,00	0,00			913.514,50	0,00
2012	250.000,00	0,00	250.000,00	0,00	0,00	0,00			250.000,00	0,00
2013	3.062.000,00	0,00	3.062.018,37	0,00	0,00	0,00			3.062.000,00	1.999,88
2014	0,00	3.000.000,00	0,00	0,00	0,00	0,00	0,00	0,00	3.000.000,00	3.000.000,00
TOTALE RISORSE	4.499.681,63	3.000.000,00	2.500.000,00	0,00	0,00	0,00	0,00	0,00	7.499.681,63	4.999.681,63

ANNO	RESIDUI INIZIALI	STANZIAMI. DI COMPETENZA	CONTO DEL TESORIERE	INSUSSISTENZE	INESIGIBILE	MAGGIORI ACC. RESID.	MAGGIORI ACC. COMP.	ECONOMIE	ACCERTAMENTI	DA RIPORTARE
1010685										
1999	161,53	0,00	0,00	0,00	0,00	0,00			161,53	161,53
1999	1.669,93	0,00	0,00	0,00	0,00	0,00			1.669,93	1.669,93
2000	2.410,84	0,00	0,00	0,00	0,00	0,00			2.410,84	2.410,84
2001	2.588,88	0,00	0,00	2.221,59	0,00	0,00			465,29	465,29
2002	12.054,17	0,00	2,82	196,79	0,00	0,00			11.857,36	11.857,36
2003	127.043,28	0,00	6,12	1.375,41	0,00	0,00			125.667,76	125.667,76
2004	134.785,97	0,00	16,67	978,02	0,00	0,00			133.809,95	133.795,33
2005	200.861,41	0,00	4,54	314,67	0,00	0,00			200.546,74	200.842,70
2006	429.884,90	0,00	29,81	636,95	0,00	0,00			429.247,66	429.218,14
2007	1.884.816,75	0,00	48,93	1.105,92	0,00	0,00			1.833.510,83	1.883.401,90
2008	1.939.359,08	0,00	39,58	1.890,88	0,00	0,00			1.897.495,47	1.937.458,84
2009	4.346.455,40	0,00	116,87	3.972,30	0,00	0,00			4.342.482,53	4.342.365,83
2010	9.263.370,10	0,00	78,96	2.874,17	0,00	0,00			9.260.495,93	9.260.416,97
2011	10.361.345,85	0,00	0,00	4.480,24	0,00	0,00			10.356.855,61	10.356.855,61
2012	10.191.965,32	0,00	250,19	25.486,06	0,00	0,00			10.189.489,26	10.186.239,07
2013	10.039.256,41	0,00	8.673,06	0,00	0,00	-353.375,07			10.032.641,48	10.036.018,45
2014	0,00	10.244.065,88	0,00	0,00	0,00	0,00	-200.000,00	0,00	10.444.065,88	10.444.065,88
TOTALE RISORSE	48.708.057,79	10.244.065,88	9.217,59	45.501,38	0,00	-353.375,07	-200.000,00	0,00	59.459.697,36	59.450.779,77

ANNO	RESIDUI INIZIALI	STANZIAMI DI COMPLETENZA	CONTO DEL TESORIERE	INSUSSISTENZE	INESIGIBILE	MAGGIORI ACC. RESID.	MAGGIORI ACC. COMP.	ECONOMICI	ACCERTAMENTI	DA RIPORTARE
3010687										
1999	1.644,00	0,00	0,00	0,00	0,00	0,00			1.644,00	1.644,00
2000	384,55	0,00	0,00	0,00	0,00	0,00			384,55	384,55
2001	58.740,31	0,00	0,00	0,00	0,00	0,00			58.740,31	58.740,31
2002	2.928,97	0,00	8,28	0,00	0,00	0,00			2.928,97	2.928,97
2005	1.999,29	0,00	13,72	0,00	0,00	0,00			1.999,29	1.999,57
2004	7.331,27	0,00	0,00	0,00	0,00	0,00			7.331,27	7.331,27
2005	14.774,46	0,00	0,04	0,00	0,00	0,00			14.774,46	14.768,42
2006	22.983,70	0,00	62,21	0,00	0,00	0,00			22.983,70	22.931,49
2007	119.057,27	0,00	60,75	0,00	0,00	0,00			119.057,27	117.975,47
2008	95.766,20	0,00	43,81	0,00	0,00	0,00			95.766,20	95.742,39
2008	133.163,10	0,00	203,93	0,00	0,00	0,00			133.163,10	132.969,27
2009	72.366,45	0,00	77,72	0,00	0,00	0,00			72.366,45	72.278,73
2011	142.637,28	0,00	0,00	0,00	0,00	0,00			142.637,28	142.637,28
2012	78.757,18	0,00	261,07	0,00	0,00	0,00			78.757,18	78.493,11
2013	115.105,75	0,00	9473,39	0,00	0,00	0,00			115.105,75	105.625,77
2014	0,00	134.580,41	0,00	0,00	0,00	0,00	0,00	0,00	134.580,41	134.580,41
TOTALE RISORSE	864.629,75	134.580,41	10.208,30	0,00	0,00	0,00	0,00	0,00	999.210,16	989.001,80



ANNO	RESIDUI INIZIALI	STANZIAMI. DI COMPETENZA	CONTO DEC. TESORIERE	INSUSSISTENZE	INESIGIBILI	MAGGIORI ACC. RESID.	MAGGIORI ACC. COMP.	ECONOMIE	ACCERTAMENTI	DA RIPORTARE
<b>1010690</b>										
2006	60.000,00	0,00	0,00	0,00	0,00	0,00			60.000,00	60.000,00
2007	60.000,00	0,00	0,00	0,00	0,00	0,00			60.000,00	60.000,00
2009	7.029,79	0,00	0,00	0,00	0,00	0,00			7.029,79	7.029,79
2010	306.719,90	0,00	0,00	0,00	0,00	0,00			306.719,90	306.719,90
2011	339.275,90	0,00	0,00	0,00	0,00	0,00			339.275,90	339.275,90
2012	5.730.983,59	0,00	0,00	0,00	0,00	0,00			5.730.983,59	5.730.983,59
2013	4.504,14	0,00	4.887,09	0,00	0,00	-182,95			4.887,09	0,00
2014	0,00	4.378.099,69	4.625.385,02	0,00	0,00	0,00	-251.777,11	0,00	4.629.876,80	3.890,88
<b>TOTALE RISORSE</b>	<b>6.538.513,32</b>	<b>4.378.099,69</b>	<b>4.630.673,01</b>	<b>0,00</b>	<b>0,00</b>	<b>-182,95</b>	<b>-251.777,11</b>	<b>0,00</b>	<b>11.168.673,07</b>	<b>6.537.060,06</b>
<b>1010691</b>										
2014	0,00	600.000,00	365.274,93	0,00	0,00	0,00	0,00	234.725,07	365.274,93	0,00
<b>TOTALE RISORSE</b>	<b>0,00</b>	<b>600.000,00</b>	<b>365.274,93</b>	<b>0,00</b>	<b>0,00</b>	<b>0,00</b>	<b>0,00</b>	<b>234.725,07</b>	<b>365.274,93</b>	<b>0,00</b>
<b>1010692</b>										
2014	0,00	0,00	0,00	0,00	0,00	0,00	0,00	0,00	0,00	0,00
<b>TOTALE RISORSE</b>	<b>0,00</b>	<b>0,00</b>	<b>0,00</b>	<b>0,00</b>	<b>0,00</b>	<b>0,00</b>	<b>0,00</b>	<b>0,00</b>	<b>0,00</b>	<b>0,00</b>
<b>1010693</b>										
2014	0,00	5.000,00	0,00	0,00	0,00	0,00	0,00	5.000,00	0,00	0,00
<b>TOTALE RISORSE</b>	<b>0,00</b>	<b>5.000,00</b>	<b>0,00</b>	<b>0,00</b>	<b>0,00</b>	<b>0,00</b>	<b>0,00</b>	<b>5.000,00</b>	<b>0,00</b>	<b>0,00</b>



ANNO	RESIDUI INIZIALI	STANZIAMI. DI COMPETENZA	CONTO DEL TESORIERE	INSUSSISTENZE	INESIGIBILE	MAGGIORI ACC. RESID.	MAGGIORI ACC. COMP.	ECONOMIE	ACCERTAMENTI	DA RIPORTARE
<b>3010694</b>										
1994	42,34	0,00	2,00	0,00	0,00	0,00			42,34	42,34
1995	3,83	0,00	0,00	0,00	0,00	0,00			3,83	3,83
1996	67,77	0,00	0,00	0,00	0,00	0,00			67,77	67,77
1998	51,31	0,00	6,04	0,00	0,00	0,00			51,31	45,27
2014	0,00	0,00	0,00	0,00	0,00	0,00	0,00	0,00	0,00	0,00
<b>TOTALE RISORSE</b>	<b>165,25</b>	<b>0,00</b>	<b>6,04</b>	<b>0,00</b>	<b>0,00</b>	<b>0,00</b>	<b>0,00</b>	<b>0,00</b>	<b>165,25</b>	<b>159,21</b>
<b>3010695</b>										
2009	1.330,82	0,00	0,00	0,00	0,00	0,00			1.330,82	1.330,82
2010	29.193,33	0,00	0,00	0,00	0,00	0,00			29.193,33	29.193,33
2011	75,85	0,00	0,00	0,00	0,00	0,00			75,85	75,85
2012	2.425.359,46	0,00	152.500,25	0,00	0,00	0,00			2.425.359,46	2.272.859,23
2014	0,00	520.000,00	395.363,00	0,00	0,00	0,00	0,00	66.617,00	453.383,00	68.000,00
<b>TOTALE RISORSE</b>	<b>2.455.959,48</b>	<b>520.000,00</b>	<b>537.863,25</b>	<b>0,00</b>	<b>0,00</b>	<b>0,00</b>	<b>0,00</b>	<b>66.617,00</b>	<b>2.909.342,48</b>	<b>2.371.459,23</b>

ANNO	RESIDUI INIZIALI	STANZIAMI DI COMPETENZA	CONTO DEL TESORIERE	INSUSSISTENZE	INESIGIBILE	MAGGIORI ACC. RESID.	MAGGIORI ACC. COMP.	ECONOMIE	ACCERTAMENTI	DA RIPORTARE
010699										
2001	156.491,91	0,00	809.234,42	64.444,00	0,00	0,00			1.092.347,91	487.813,49
2002	2.668.345,50	0,00	240.488,42	126.889,00	0,00	0,00			2.839.456,90	2.293.868,06
2003	2.654.412,45	0,00	228.551,30	144.037,00	0,00	0,00			2.810.375,45	2.281.334,15
2004	2.519.509,75	0,00	372.355,50	170.812,00	0,00	0,00			2.348.797,75	1.876.402,25
2005	2.482.691,74	0,00	572.888,94	129.901,00	0,00	0,00			2.852.790,74	1.781.101,90
2006	2.489.538,41	0,00	523.401,76	117.314,00	0,00	0,00			2.572.224,41	1.949.822,85
2007	20.189.010,00	0,00	724.864,12	228.506,00	0,00	0,00			19.939.501,00	19.214.516,88
2008	27.807.571,99	0,00	710.513,71	239.837,00	0,00	0,00			27.387.734,99	26.657.421,28
2009	57.840.238,94	0,00	2.726.869,88	889.644,00	0,00	0,00			58.947.594,94	54.729.709,34
2010	36.354.782,51	0,00	4.506.557,43	847.644,00	0,00	-60.145.903,76			55.653.042,27	81.146.488,84
2011	61.765.431,48	0,00	0,00	4.175,00	0,00	0,00			61.781.256,48	61.781.256,48
2012	45.972.208,17	0,00	0,00	0,00	0,00	0,00			45.972.208,17	45.972.208,17
2013	59.311.142,10	0,00	27.362,42	0,00	0,00	0,00			59.311.142,10	59.293.779,68
2014	0,00	75.000.000,00	15.796.185,88	0,00	0,00	0,00	5.000.000,00	0,00	80.000.000,00	63.253.814,12
TOTALE RISORSE	323.011.574,95	75.000.000,00	27.538.047,50	2.968.306,00	0,00	-60.145.903,76	-5.000.000,00	0,00	460.189.172,71	432.631.125,21

ANNO	RESIDUI INIZIALI	SFANZIAM. DI COMPETENZA	CONTI DEL TESORIERE	INSUSSISTENZE	INESIGIBILE	MAGGIORI ACC. RESID.	MAGGIORI ACC. COMP.	ECONOMIE	ACCERTAMENTI	DA RIPORTARE
3020700										
1994	499,20	0,00	0,00	0,00	0,00	0,00			499,20	499,20
1995	134,30	0,00	0,00	0,00	0,00	0,00			134,30	134,30
1996	81,14	0,00	0,00	0,00	0,00	0,00			81,14	81,14
1997	1.177,48	0,00	0,00	0,00	0,00	0,00			1.177,48	1.177,48
1998	620,05	0,00	0,00	0,00	0,00	0,00			620,05	620,05
1999	81,14	0,00	0,00	0,00	0,00	0,00			81,14	81,14
2000	125,09	0,00	0,00	0,00	0,00	0,00			125,09	125,09
2001	8.348,03	0,00	0,00	0,00	0,00	0,00			8.348,03	8.348,03
2002	9.889,15	0,00	0,00	0,00	0,00	0,00			9.889,15	9.889,15
2003	9.885,47	0,00	0,00	0,00	0,00	0,00			9.885,47	9.885,47
2004	11.031,53	0,00	0,00	0,00	0,00	0,00			11.031,53	11.031,53
2005	12.078,60	0,00	0,00	0,00	0,00	0,00			12.078,60	12.078,60
2006	13.608,54	0,00	0,00	0,00	0,00	0,00			13.608,54	13.608,54
2007	133.117,21	0,00	0,00	0,00	0,00	0,00			133.117,21	133.117,21
2008	130.363,58	0,00	0,00	0,00	0,00	0,00			130.363,58	130.363,58
2009	143.988,30	0,00	0,00	0,00	0,00	0,00			143.988,30	143.988,30
2010	145.004,92	0,00	0,00	0,00	0,00	0,00			145.004,92	145.004,92
2011	288.718,13	0,00	0,00	0,00	0,00	0,00			288.718,13	288.718,13
2012	303.293,18	0,00	0,00	0,00	0,00	0,00			303.293,18	303.293,18
2013	782.306,06	0,00	0,00	0,00	0,00	0,00			782.306,06	782.306,06
2014	0,00	1.284.112,56	315.391,47	0,00	0,00	0,00	0,00	600.842,06	683.270,50	387.878,03
TOTALE RISORSE	1.971.152,48	1.284.112,56	315.391,47	0,00	0,00	0,00	0,00	600.842,06	2.654.422,98	2.339.031,51

ANNO	RESIDUI INIZIALI	STANZIAM. DI COMPETENZA	CONTO DEL TESORIERE	INSUSSISTENZE	INESIGIBILE	MAGGIORI ACC. RESID.	MAGGIORI ACC. COMP.	ECONOMIE	ACCERTAMENTI	DA RIPORTARE
020710										
1993	53.371,25	0,00	0,00	0,00	0,00	0,00			53.371,25	53.371,25
1994	62.843,00	0,00	316,75	0,00	0,00	0,00			62.843,00	62.526,25
1995	109.764,78	0,00	0,00	0,00	0,00	0,00			109.764,78	109.764,78
1996	67.030,99	0,00	7.390,59	0,00	0,00	0,00			67.030,99	59.637,40
1997	36.881,11	0,00	39.648,72	0,00	0,00	-6.144,75			46.025,85	6.377,14
1998	53.025,88	0,00	39.648,72	0,00	0,00	0,00			53.025,88	13.376,16
1999	107.021,40	0,00	39.648,72	0,00	0,00	0,00			107.021,40	67.372,68
2000	100.850,89	0,00	39.648,72	0,00	0,00	0,00			100.850,89	61.182,17
2001	265.372,23	0,00	39.693,49	0,00	0,00	0,00			265.372,23	215.679,74
2002	194.080,76	0,00	2.729,06	0,00	0,00	0,00			194.080,76	101.361,70
2003	237.808,93	0,00	0,58	0,00	0,00	0,00			237.808,93	237.606,35
2004	329.187,27	0,00	2.368,12	0,00	0,00	0,00			329.187,27	320.821,15
2005	331.894,13	0,00	2.965,83	0,00	0,00	0,00			331.894,13	328.928,50
2006	382.868,14	0,00	918,77	0,00	0,00	0,00			382.868,14	381.948,37
2007	5.097.350,71	0,00	172,59	0,00	0,00	0,00			5.097.350,71	5.097.178,12
2008	5.691.582,72	0,00	333,82	0,00	0,00	0,00			5.691.582,72	5.691.295,10
2009	6.881.675,05	0,00	1.675,22	0,00	0,00	0,00			6.881.675,25	6.879.999,93
2010	6.917.351,84	0,00	1.651,06	0,00	0,00	0,00			6.917.351,84	6.915.700,76
2011	20.795.359,29	0,00	1.510,49	0,00	0,00	0,00			20.795.359,29	20.793.848,80
2012	18.340.237,29	0,00	1.651,08	0,00	0,00	0,00			18.340.237,29	16.338.588,21
2013	15.806.212,33	0,00	145.830,12	0,00	0,00	0,00			15.806.212,33	15.460.992,21
2014	0,00	25.636.258,96	10.849.024,65	0,00	0,00	0,00	0,00	1.370.889,62	22.250.379,34	11.410.351,89
TOTALE RISORSE	81.651.756,99	23.636.258,96	11.216.631,72	0,00	0,00	-9.144,75	0,00	1.370.889,62	103.920.281,08	92.702.649,36

ANNO	RESIDUI INIZIALI	STANZIAMENTI DI COMPETENZA	CONTO DEL TESORIERE	INSUSSISTENZE	INSIRGIBILE	MAGGIORE ACC. RESID.	MAGGIORI ACC. COMP.	ECONOMIE	ACCERTAMENTI	DA RIPORTARE
3020715										
2014	0,00	0,00	0,00	0,00	0,00	0,00	0,00	0,00	0,00	0,00
TOTALE RISORSE	0,00	0,00	0,00	0,00	0,00	0,00	0,00	0,00	0,00	0,00
3030720										
2008	17.321,49	0,00	0,00	0,00	0,00	0,00			17.321,49	17.321,49
2009	180.550,01	0,00	0,00	0,00	0,00	0,00			180.550,01	180.550,01
2010	215.119,68	0,00	0,00	0,00	0,00	0,00			215.119,68	215.119,68
2011	315.975,98	0,00	0,00	1.250,00	0,00	0,00			314.725,98	314.725,98
2012	775.800,38	0,00	143.500,00	296.604,86	0,00	0,00			486.500,00	345.000,00
2013	204.835,44	0,00	0,00	0,00	0,00	0,00			204.835,44	204.835,44
2014	0,00	1.639.256,04	1.087.761,80	0,00	0,00	0,00	0,00	11.948,84	1.677.309,20	529.547,80
TOTALE RISORSE	1.639.103,46	1.639.256,04	1.241.261,80	288.050,86	0,00	0,00	0,00	11.948,84	3.028.361,80	1.787.099,90

ANNO	RESIDUI INIZIALI	STANZIAMI DI COMPETENZA	CONTI DEL TESSORIERE	INSUSSISTENZE	INSERIBILE	MAGGIORI ACC. RESID.	MAGGIORI ACC. COMP.	ECONOMIE	ACCERTAMENTI	DA RIPORTARE
<b>020740</b>										
1994	25,05	0,00	0,00	0,00	0,00	0,00			25,05	25,05
1995	130,51	0,00	0,00	0,00	0,00	0,00			130,51	130,51
1996	418,83	0,00	0,00	0,00	0,00	0,00			418,83	418,83
1997	626,69	0,00	0,00	0,00	0,00	0,00			626,69	626,69
1998	39,76	0,00	0,00	0,00	0,00	0,00			39,76	39,76
1999	1.428,41	0,00	0,00	0,00	0,00	0,00			1.428,41	1.428,41
2000	1.376,20	0,00	0,00	0,00	0,00	0,00			1.376,20	1.376,20
2001	1.320,23	0,00	0,00	0,00	0,00	0,00			1.320,23	1.320,23
2002	2.117,57	0,00	0,00	0,00	0,00	0,00			2.117,57	2.117,57
2003	3.347,45	0,00	0,00	0,00	0,00	0,00			3.347,45	3.347,45
2004	5.080,15	0,00	0,00	0,00	0,00	0,00			5.080,15	5.080,15
2005	6.370,53	0,00	0,00	0,00	0,00	0,00			6.370,53	6.370,53
2006	5.791,88	0,00	0,00	0,00	0,00	0,00			5.791,88	5.791,88
2007	45.172,55	0,00	0,00	0,00	0,00	0,00			45.172,55	45.172,55
2008	54.689,42	0,00	0,00	0,00	0,00	0,00			54.689,42	54.689,42
2009	58.707,87	0,00	0,00	0,00	0,00	0,00			58.707,87	58.707,87
2010	52.410,03	0,00	0,00	0,00	0,00	0,00			52.410,03	52.410,03
2011	268.064,17	0,00	0,00	0,00	0,00	0,00			268.064,17	268.064,17
2012	325.332,67	0,00	0,00	0,00	0,00	0,00			325.332,67	325.332,67
2013	222.880,74	0,00	0,00	0,00	0,00	0,00			222.880,74	222.880,74
2014	0,00	326.842,92	141.437,35	0,00	0,00	0,00	0,00	916,20	325.826,72	184.480,37
<b>TOTALE RISORSE</b>	<b>1.055.330,69</b>	<b>326.842,92</b>	<b>141.437,35</b>	<b>0,00</b>	<b>0,00</b>	<b>0,00</b>	<b>0,00</b>	<b>916,20</b>	<b>1.381.257,40</b>	<b>1.239.826,05</b>

ANNO	RESIDUI INIZIALI	STANZIAMI DI COMPETENZA	CONTO DEL TFSORIERE	INSUSSISTENZE	INESIGIBILE	MAGGIORI ACC. RESID.	MAGGIORI ACC. COMP.	ECONOMIE	ACCERTAMENTI	DA RIPORTARE
<b>3020750</b>										
2012	2.510.000,00	0,00	2.510.000,00	0,00	0,00	0,00			2.510.000,00	0,00
2013	2.510.000,00	0,00	2.510.000,00	0,00	0,00	0,00			2.510.000,00	0,00
2014	0,00	2.510.000,00	0,00	0,00	0,00	0,00	0,00	0,00	2.510.000,00	2.510.000,00
<b>TOTALE RISORSE</b>	<b>5.020.000,00</b>	<b>2.510.000,00</b>	<b>5.020.000,00</b>	<b>0,00</b>	<b>0,00</b>	<b>0,00</b>	<b>0,00</b>	<b>0,00</b>	<b>7.530.000,00</b>	<b>2.510.000,00</b>
<b>3020760</b>										
2004	444.933,05	0,00	433.15,33	0,00	0,00	0,00			444.933,05	431.619,72
2005	21.989,54	0,00	5.236,10	0,00	0,00	0,00			21.989,54	16.753,44
2006	1.165.041,14	0,00	5.087,72	0,00	0,00	0,00			1.165.041,14	1.159.943,42
2007	4.567.852,71	0,00	515,83	3.407.538,65	0,00	0,00			1.080.314,06	1.079.789,06
2008	4.695.322,85	0,00	892,01	5.300.056,57	0,00	0,00			1.392.286,08	1.391.454,07
2009	5.541.950,39	0,00	44.794,30	1.263.380,01	0,00	-23.039,80			4.301.700,21	4.250.915,91
2010	4.884.561,41	0,00	45.983,50	4.579.785,02	0,00	34.247,45			339.013,84	293.350,54
2011	1.400.266,69	0,00	73.021,89	0,00	0,00	-11.228.591,82			12.829.261,71	12.555.339,82
2012	8.211.316,78	0,00	255.648,60	53.213,42	0,00	47.925,62			6.226.028,88	5.970.382,28
2013	5.291.609,43	0,00	3.797.532,36	0,00	0,00	-358.538,13			5.648.147,56	1.650.565,21
2014	0,00	12.572.000,00	5.577.003,34	0,00	0,00	0,00	0,00	478.523,86	12.053.476,14	8.516.472,80
<b>TOTALE RISORSE</b>	<b>34.224.668,99</b>	<b>12.572.000,00</b>	<b>9.819.926,94</b>	<b>12.666.969,67</b>	<b>0,00</b>	<b>-11.690.796,75</b>	<b>0,00</b>	<b>478.523,86</b>	<b>45.342.192,21</b>	<b>35.522.265,27</b>
<b>3020770</b>										
2014	0,00	0,00	0,00	0,00	0,00	0,00	0,00	0,00	0,00	0,00
<b>TOTALE RISORSE</b>	<b>0,00</b>	<b>0,00</b>	<b>0,00</b>	<b>0,00</b>	<b>0,00</b>	<b>0,00</b>	<b>0,00</b>	<b>0,00</b>	<b>0,00</b>	<b>0,00</b>



ANNO	RESIDUI INIZIALI	STANZIAM. DI COMPETENZA	CONTO DEL TESORIERE	INSUSSISTENZE	INESIGIBILE	MAGGIORI ACC. RESID.	MAGGIORI ACC. COMP.	ECONOMIE	ACCERTAMENTI	DA RIPORTARE
<b>020780</b>										
2013	16.644,78	0,00	2.000,00	0,00	0,00	0,00			16.644,78	14.644,78
2014	0,00	31.000,00	4.000,00	0,00	0,00	0,00	0,00	25.000,00	8.000,00	2.000,00
<b>TOTALE RISORSE</b>	<b>16.644,78</b>	<b>31.000,00</b>	<b>6.000,00</b>	<b>0,00</b>	<b>0,00</b>	<b>0,00</b>	<b>0,00</b>	<b>25.000,00</b>	<b>22.644,78</b>	<b>16.644,78</b>
<b>020875</b>										
2014	0,00	50.000,00	0,00	0,00	0,00	0,00	0,00	0,00	50.000,00	50.000,00
<b>TOTALE RISORSE</b>	<b>0,00</b>	<b>50.000,00</b>	<b>0,00</b>	<b>0,00</b>	<b>0,00</b>	<b>0,00</b>	<b>0,00</b>	<b>0,00</b>	<b>50.000,00</b>	<b>50.000,00</b>



ANNO	RESIDUI INIZIALI	STANZIAMI DI CUIRRENZA	CONTO DEL TESORIERE	INSUSSISTENZE	INESIGIBILE	MAGGIORI ACC. RESID.	MAGGIORI ACC. COMP.	ECONOMICI	ACCERTAMENTI	DA RIPORTARE
30.08.00										
1993	1,05	0,00	0,00	0,00	0,00	0,00			1,05	1,05
1994	236,20	0,00	0,00	0,00	0,00	0,00			236,20	236,20
1995	2.659,42	0,00	0,00	0,00	0,00	0,00			2.659,42	2.659,42
1996	1.126,05	0,00	0,00	0,00	0,00	0,00			1.126,05	1.126,05
1997	22.338,17	0,00	5.588,17	0,00	0,00	2.037,80			24.905,97	18.316,80
1998	36.756,77	0,00	6.074,69	0,00	0,00	0,00			36.756,77	30.680,88
1999	63.703,41	0,00	8.369,67	0,00	0,00	0,00			63.703,41	55.333,54
2000	83.899,51	0,00	27.538,44	0,00	0,00	0,00			83.899,51	86.181,07
2001	56.766,72	0,00	15.742,68	0,00	0,00	-657,60			60.432,82	44.680,23
2002	197.113,50	0,00	52.419,74	0,00	0,00	36,41			197.179,91	44.760,17
2003	65.692,65	0,00	24.883,41	7,94	0,00	-370,85			68.063,56	41.200,15
2004	131.840,95	0,00	88.172,42	0,00	0,00	-9.281,48			141.122,43	64.950,01
2005	120.366,28	0,00	45.856,58	3,01	0,00	0,00			120.362,27	74.403,68
2006	702.219,78	0,00	68.381,89	0,00	0,00	-497,21			202.706,96	136.315,10
2007	1.092.716,08	0,00	98.815,16	303,10	0,00	0,00			1.092.412,90	992.787,72
2008	1.217.360,47	0,00	50.809,33	95.869,61	0,00	334,50			1.172.069,16	1.071.259,83
2009	1.627.217,85	0,00	16.492,16	69.644,38	0,00	-3.324,57			1.580.899,04	1.541.405,80
2010	3.264.751,52	0,00	292.498,92	41.385,84	0,00	9.035,80			3.862.699,48	3.080.200,56
2011	1.722.105,00	0,00	180.687,66	69,14	0,00	-1.853.169,67			3.375.176,69	3.214.468,54
2012	3.816.255,72	0,00	266.034,21	12.955,90	0,00	295.278,98			4.085.579,78	3.843.495,57
2013	1.267.318,23	0,00	249.237,65	148.520,06	0,00	-116.011,18			1.234.838,31	985.471,66
2014	0,00	4.405.604,16	1.061.953,15	0,00	0,00	0,00	0,00	285.949,58	4.119.654,58	3.057.671,42
TOTALE RISORSE	15.625.195,87	4.405.604,16	2.538.599,29	398.175,06	0,00	-2.990.591,81	0,00	285.949,58	21.467.267,20	18.928.657,91

ANNO	RESIDUI INIZIALI	STANZIAM. DI COMPETENZA	CONTO DEI TESORIERE	INSUSSISTENZE	INESIGIBILE	MAGGIORI ACC. RESID.	MAGGIORI ACC. COMP.	ECONOMIE	ACCERTAMENTI	DA RIPORTARE
<b>030805</b>										
2013	300.000,00	0,00	233.642,48	76.357,51	0,00	0,00			233.642,48	0,00
2014	0,00	1.000.000,00	735.205,06	0,00	0,00	0,00	0,00	531.109,52	458.690,48	233.695,42
<b>TOTALE RISORSE</b>	<b>300.000,00</b>	<b>1.000.000,00</b>	<b>458.897,55</b>	<b>76.357,51</b>	<b>0,00</b>	<b>0,00</b>	<b>0,00</b>	<b>531.109,52</b>	<b>692.332,97</b>	<b>233.635,42</b>
<b>030810</b>										
2014	0,00	60.000,00	21.194,06	0,00	0,00	0,00	0,00	38.765,30	21.234,70	40,64
<b>TOTALE RISORSE</b>	<b>0,00</b>	<b>60.000,00</b>	<b>21.194,06</b>	<b>0,00</b>	<b>0,00</b>	<b>0,00</b>	<b>0,00</b>	<b>38.765,30</b>	<b>21.234,70</b>	<b>40,64</b>
<b>030815</b>										
2011	25.670,55	0,00	0,00	0,00	0,00	0,00			25.670,55	25.670,55
2012	222.956,34	0,00	0,00	0,00	0,00	0,00			222.956,34	222.956,34
2014	0,00	1.554.568,92	575.630,72	0,00	0,00	0,00	0,00	966.297,79	585.271,13	12.846,41
<b>TOTALE RISORSE</b>	<b>248.626,93</b>	<b>1.554.568,92</b>	<b>575.630,72</b>	<b>0,00</b>	<b>0,00</b>	<b>0,00</b>	<b>0,00</b>	<b>966.297,79</b>	<b>836.898,06</b>	<b>261.267,34</b>
<b>040850</b>										
2009	862.271,21	0,00	0,00	0,00	0,00	0,00			862.271,21	862.271,21
2011	2.000.000,00	0,00	0,00	0,00	0,00	0,00			2.000.000,00	2.000.000,00
2013	1.250.000,00	0,00	0,00	0,00	0,00	0,00			1.250.000,00	1.250.000,00
2014	0,00	17.140.789,00	1.150.100,00	0,00	0,00	0,00	0,00	0,00	17.140.789,00	15.000.639,00
<b>TOTALE RISORSE</b>	<b>4.112.271,21</b>	<b>17.140.789,00</b>	<b>1.150.100,00</b>	<b>0,00</b>	<b>0,00</b>	<b>0,00</b>	<b>0,00</b>	<b>0,00</b>	<b>21.253.060,21</b>	<b>20.102.960,21</b>
<b>050691</b>										
2014	0,00	4.530,00	5.240,00	0,00	0,00	0,00	-710,00	0,00	5.240,00	0,00
<b>TOTALE RISORSE</b>	<b>0,00</b>	<b>4.530,00</b>	<b>5.240,00</b>	<b>0,00</b>	<b>0,00</b>	<b>0,00</b>	<b>-710,00</b>	<b>0,00</b>	<b>5.240,00</b>	<b>0,00</b>
<b>050692</b>										
2014	0,00	7.421,67	11.721,67	0,00	0,00	0,00	4.300,00	0,00	11.721,67	0,00
<b>TOTALE RISORSE</b>	<b>0,00</b>	<b>7.421,67</b>	<b>11.721,67</b>	<b>0,00</b>	<b>0,00</b>	<b>0,00</b>	<b>-4.300,00</b>	<b>0,00</b>	<b>11.721,67</b>	<b>0,00</b>

ANNO	RESIDUI INIZIALI	STANZIAMI DI COMPETENZA	CONTO DEL TISORIERE	INSUSSISTENZE	INESIGIBILE	MAGGIORI ACC. RESID.	MAGGIORI ACC. COMP.	ECONOMIE	ACCERTAMENTI	DA RIPORTARE
<b>3050870</b>										
2014	0,00	250.000,00	120.642,51	0,00	0,00	0,00	0,00	139.357,49	120.642,51	0,00
<b>TOTALE RISORSE</b>	<b>0,00</b>	<b>250.000,00</b>	<b>120.642,51</b>	<b>0,00</b>	<b>0,00</b>	<b>0,00</b>	<b>0,00</b>	<b>139.357,49</b>	<b>120.642,51</b>	<b>0,00</b>
<b>3050875</b>										
2012	238.123,48	0,00	171.395,90	0,00	0,00	0,00			238.123,48	66.767,52
2014	0,00	171.190,46	17.192,46	0,00	0,00	0,00	0,00	160.000,00	17.192,46	0,00
<b>TOTALE RISORSE</b>	<b>238.123,48</b>	<b>171.190,46</b>	<b>188.546,42</b>	<b>0,00</b>	<b>0,00</b>	<b>0,00</b>	<b>0,00</b>	<b>160.000,00</b>	<b>249.313,94</b>	<b>66.767,52</b>
<b>3050900</b>										
2014	0,00	37.500,00	29.616,07	0,00	0,00	0,00	0,00	7.883,93	29.616,07	0,00
<b>TOTALE RISORSE</b>	<b>0,00</b>	<b>37.500,00</b>	<b>29.616,07</b>	<b>0,00</b>	<b>0,00</b>	<b>0,00</b>	<b>0,00</b>	<b>7.883,93</b>	<b>29.616,07</b>	<b>0,00</b>
<b>3050903</b>										
2014	0,00	66.500,00	64.009,60	0,00	0,00	0,00	0,00	2.490,40	64.009,60	0,00
<b>TOTALE RISORSE</b>	<b>0,00</b>	<b>66.500,00</b>	<b>64.009,60</b>	<b>0,00</b>	<b>0,00</b>	<b>0,00</b>	<b>0,00</b>	<b>2.490,40</b>	<b>64.009,60</b>	<b>0,00</b>



ANNO	RESIDUI INIZIALI	STANZIAM. DI COMPETENZA	CONTO DEL TENDITORE	INSUSSISTENZE	INFUNGIBILE	MAGGIORI ACC. RESID.	MAGGIORI ACC. COMP.	ECONOMIE	ACCERTAMENTI	DA RIPORTARE
<b>050905</b>										
1996	726.262,46	0,00	0,00	0,00	0,00	0,00			726.262,46	726.262,46
1998	2.541.606,25	0,00	639.991,16	0,00	0,00	0,00			2.541.606,25	2.005.614,03
1999	3.729.326,71	0,00	0,00	0,00	0,00	0,00			3.729.326,71	3.729.326,71
2000	5.433.389,45	0,00	5.306.549,00	0,00	0,00	0,00			5.433.389,45	126.840,45
2001	3.873.581,58	0,00	1.307.160,30	0,00	0,00	0,00			3.873.581,58	2.566.421,28
2002	7.384.697,38	0,00	1.314.927,00	0,00	0,00	0,00			7.384.697,38	6.069.770,38
2003	806.311,75	0,00	806.311,75	0,00	0,00	0,00			806.311,75	0,00
2004	8.157.413,10	0,00	2.341.356,00	0,00	0,00	0,00			8.157.413,10	5.816.057,10
2005	9.552.613,10	0,00	1.629.149,00	0,00	0,00	0,00			9.552.613,10	7.923.464,10
2006	6.356.664,00	0,00	1.321.307,25	0,00	0,00	0,00			6.356.664,00	4.535.356,75
2007	3.782.562,10	0,00	1.312.662,00	0,00	0,00	0,00			3.782.562,10	2.469.900,10
2008	5.952.802,02	0,00	0,00	0,00	0,00	0,00			5.952.802,02	5.952.802,02
2010	0,00	0,00	0,00	0,00	0,00	0,00			0,00	0,00
2014	0,00	7.821.207,00	5.840.207,00	0,00	0,00	0,00	0,00	1.981.000,00	5.840.207,00	0,00
<b>TOTALE RISORSE</b>	<b>58.283.228,92</b>	<b>7.821.207,00</b>	<b>22.415.610,46</b>	<b>0,00</b>	<b>0,00</b>	<b>0,00</b>	<b>0,00</b>	<b>1.981.000,00</b>	<b>64.123.435,92</b>	<b>41.707.825,46</b>
<b>050907</b>										
2014	0,00	0,00	0,00	0,00	0,00	0,00	0,00	0,00	0,00	0,00
<b>TOTALE RISORSE</b>	<b>0,00</b>	<b>0,00</b>	<b>0,00</b>	<b>0,00</b>	<b>0,00</b>	<b>0,00</b>	<b>0,00</b>	<b>0,00</b>	<b>0,00</b>	<b>0,00</b>
<b>050909</b>										
2014	0,00	430.000,00	361.199,47	0,00	0,00	0,00	0,00	68.800,53	361.199,47	0,00
<b>TOTALE RISORSE</b>	<b>0,00</b>	<b>430.000,00</b>	<b>361.199,47</b>	<b>0,00</b>	<b>0,00</b>	<b>0,00</b>	<b>0,00</b>	<b>68.800,53</b>	<b>361.199,47</b>	<b>0,00</b>

ANNO	RESIDUI INIZIALI	STANZIAM. DI COMPETENZA	CONTO DEL DESORBIRE	INSUSSISTENZE	INSIGIBILI	MAGGIORI ACC. RESID.	MAGGIORI ACC. COMP.	ECONOMIE	ACCERTAMENTI	DA RIPORTARE
<b>3050910</b>										
2007	76.989,49	0,00	14.897,05	0,00	0,00	0,00			76.989,49	62.101,64
2008	181.972,60	0,00	1.354,00	0,00	0,00	0,00			181.922,80	199.488,50
2012	88.521,37	0,00	0,00	88.521,37	0,00	0,00			0,00	0,00
2013	3.177,06	0,00	39.312,48	0,00	0,00	-40.238,78			43.418,84	4.105,36
2014	0,00	652.000,00	443.211,42	0,00	0,00	0,00	0,00	130.204,14	521.795,86	73.584,44
<b>TOTALE RISORSE</b>	<b>348.520,72</b>	<b>652.000,00</b>	<b>503.755,75</b>	<b>88.521,37</b>	<b>0,00</b>	<b>-40.238,78</b>	<b>0,00</b>	<b>130.204,14</b>	<b>824.033,99</b>	<b>320.278,24</b>
<b>3050911</b>										
2014	0,00	45.000,00	36.857,86	0,00	0,00	0,00	0,00	8.142,14	36.857,86	0,00
<b>TOTALE RISORSE</b>	<b>0,00</b>	<b>45.000,00</b>	<b>36.857,86</b>	<b>0,00</b>	<b>0,00</b>	<b>0,00</b>	<b>0,00</b>	<b>8.142,14</b>	<b>36.857,86</b>	<b>0,00</b>

ANNO	RESIDUI INIZIALI	STANZIAMI. DI COMPETENZA	CONTO DEL TESORIERE	INSUSSISTENZE	INSIGIBILE	MAGGIORI ACC. RESID.	MAGGIORI ACC. COMP.	ECONOMIE	ACCERTAMENTI	DA RIPORTARE
<b>050912</b>										
1999	65,15	0,00	0,00	0,00	0,00	0,00			65,15	65,15
2000	79.869,98	0,00	400,08	0,00	0,00	0,00			79.869,98	79.429,50
2001	81.812,01	0,00	51.294,44	0,00	0,00	-2.009,35			83.821,36	32.818,92
2002	206.454,43	0,00	16.328,84	8.603,00	0,00	0,00			187.651,43	181.522,59
2003	15.902.889,61	0,00	19.050,39	9.808,00	0,00	-12,33			15.992.884,64	15.874.614,55
2004	486.297,20	0,00	37.940,46	11.365,00	0,00	0,00			454.931,20	421.850,74
2005	565.215,86	0,00	49.395,71	8.787,42	0,00	-139,48			556.567,70	507.171,99
2006	507.820,02	0,00	47.035,97	8.359,00	0,00	-552,79			456.813,51	452.897,84
2007	2.354.908,96	0,00	56.041,12	12.245,00	0,00	-7,33			2.342.698,22	2.208.626,17
2008	6.845.425,05	0,00	54.123,99	11.774,00	0,00	63,35			5.833.716,40	5.779.592,41
2009	2.445.121,96	0,00	153.303,55	24.798,20	0,00	-48,90			2.420.368,58	2.267.031,03
2010	5.272.391,84	0,00	175.317,23	17.289,11	0,00	-1.076,34			5.050.179,97	4.879.881,74
2011	11.097.740,82	0,00	21.395,60	31.752,16	0,00	7.019,69			10.983.008,30	10.961.812,78
2012	18.303.871,00	0,00	164.473,41	152.857,01	0,00	-73.735,80			18.224.177,79	18.000.238,98
2013	15.707.435,94	0,00	4.000.820,14	126.815,42	0,00	-489.383,26			16.011.503,78	11.372.880,64
2014	0,00	23.828.934,35	4.545.046,33	0,00	0,00	0,00	0,00	6.511.925,36	17.317.003,99	12.971.953,68
<b>TOTALE RISORSE</b>	<b>78.546.887,63</b>	<b>23.828.934,35</b>	<b>9.884.864,26</b>	<b>422.954,39</b>	<b>0,00</b>	<b>-574.015,50</b>	<b>0,00</b>	<b>6.511.925,36</b>	<b>96.014.957,73</b>	<b>85.130.053,47</b>
<b>050914</b>										
2014	0,00	0,00	0,00	0,00	0,00	0,00	0,00	0,00	0,00	0,00
<b>TOTALE RISORSE</b>	<b>0,00</b>	<b>0,00</b>	<b>0,00</b>	<b>0,00</b>	<b>0,00</b>	<b>0,00</b>	<b>0,00</b>	<b>0,00</b>	<b>0,00</b>	<b>0,00</b>

ANNO	RESIDUI INIZIALI	STANZIAMI. DI COPERTEZZA	CONTO DEL TESORIERE	INSUSSISTENZE	INESIGIBILE	MAGGIORI ACC. RESID.	MAGGIORI ACC. COMP.	ECONOMIE	ACCERTAMENTI	DA RIPORTARE
3050916										
1994	6.717,24	0,00	0,00	0,00	0,00	0,00			6.717,24	6.717,24
1995	28.755,06	0,00	0,00	0,00	0,00	0,00			28.755,06	28.755,06
1996	81.187,40	0,00	1.138,42	0,00	0,00	0,00			81.687,40	80.448,98
1997	28.701,13	0,00	2.034,06	0,00	0,00	0,00			28.701,13	24.688,17
1998	51.647,52	0,00	0,00	0,00	0,00	0,00			51.647,52	51.647,52
1999	51.647,52	0,00	0,00	0,00	0,00	0,00			51.647,52	51.647,52
2000	87.928,79	0,00	0,00	0,00	0,00	0,00			87.928,79	87.928,79
2001	144.212,31	0,00	68,74	0,00	0,00	0,00			144.271,05	144.212,31
2002	85.247,97	0,00	0,00	0,00	0,00	0,00			85.247,97	85.247,97
2003	84.819,96	0,00	0,97	0,00	0,00	0,00			84.819,96	84.819,96
2004	84.102,82	0,00	68,26	0,00	0,00	-1,09			84.102,82	84.036,44
2005	91.847,63	0,00	807,50	0,00	0,00	0,00			91.847,63	90.840,13
2006	140.373,97	0,00	504,54	0,00	0,00	0,00			140.373,97	140.169,13
2007	1.368.027,87	0,00	1.062,75	0,00	0,00	0,00			1.368.027,87	1.366.865,12
2008	2.608.774,40	0,00	1.301,14	0,00	0,00	0,00			2.608.774,40	2.606.973,26
2009	1.133.473,53	0,00	303,67	0,00	0,00	0,00			1.133.473,53	1.133.169,86
2010	833.767,71	0,00	0,00	0,00	0,00	0,00			833.767,71	833.767,71
2011	4.009.300,84	0,00	0,00	0,00	0,00	0,00			4.009.300,84	4.009.300,84
2012	7.201.122,34	0,00	40,81	0,00	0,00	0,00			7.201.122,34	7.201.081,53
2013	3.072.894,87	0,00	0,00	0,00	0,00	0,00			3.072.894,87	3.072.894,87
2014	0,00	6.180.664,28	2.351.192,45	0,00	0,00	0,00	-252.377,62	0,00	6.443.041,90	3.581.849,45
TOTALE RISORSE	21.233.154,14	6.180.664,28	2.859.012,58	0,00	0,00	-1,09	-252.377,62	0,00	27.676.197,13	24.817.184,55

ANNO	RESIDUI INIZIALI	STANZIAMI. DI COMPETENZA	CONTO DEI TESORIERI	INSUSSISTENZE	INESIGIBILE	MAGGIORI ACC. RESID.	MAGGIORI ACC. COMP.	ECONOMIE	ACCERTAMENTI	DA RIPORTARE
<b>050920</b>										
2010	0,00	0,00	612.751,46	0,00	0,00	-612.751,46			612.751,46	0,00
2011	0,00	25.000,00	19.466,82	0,00	0,00	0,00	0,00	5.533,18	19.466,82	0,00
<b>TOTALE RISORSE</b>	<b>0,00</b>	<b>25.000,00</b>	<b>632.218,28</b>	<b>0,00</b>	<b>0,00</b>	<b>-612.751,46</b>	<b>0,00</b>	<b>5.533,18</b>	<b>632.218,28</b>	<b>0,00</b>
<b>050921</b>										
2012	2.727,14	0,00	2.727,14	0,00	0,00	0,00			2.727,14	0,00
2013	407.260,54	0,00	0,00	0,00	0,00	0,00			407.260,54	407.260,54
2014	0,00	400.000,00	0,00	0,00	0,00	0,00	0,00	400.000,00	0,00	0,00
<b>TOTALE RISORSE</b>	<b>409.987,68</b>	<b>400.000,00</b>	<b>2.727,14</b>	<b>0,00</b>	<b>0,00</b>	<b>0,00</b>	<b>0,00</b>	<b>400.000,00</b>	<b>409.987,68</b>	<b>407.260,54</b>



ANNO	RESIDUI INIZIALI	STANZIAMENTI DI COMPETENZA	CONTO DEI TESORIERE	INSUSSISTENZE	INESIGIBILE	MAGGIORI ACC. RESID.	MAGGIORI ACC. COMP.	ECONOMIE	ACCERTAMENTI	DA RIPORTARE
<b>3050922</b>										
1997	400,92	0,00	0,00	0,00	0,00	0,00			400,92	400,92
1998	272,56	0,00	0,00	0,00	0,00	0,00			272,56	272,56
1999	308,50	0,00	0,10	0,00	0,00	0,00			308,50	308,40
2000	1.155,55	0,00	6,21	0,00	0,00	0,00			1.155,55	1.149,34
2001	1.034,04	0,00	8,72	0,00	0,00	0,00			1.034,04	1.037,62
2002	1.188,30	0,00	10,55	0,00	0,00	0,00			1.188,30	1.177,75
2003	326,31	0,00	2,02	0,00	0,00	0,00			326,31	324,29
2004	24.489,81	0,00	0,00	22.976,51	0,00	0,00			483,10	482,41
2005	463,02	0,00	2,31	0,00	0,00	0,00			463,02	460,41
2006	665,07	0,00	0,30	0,00	0,00	0,00			565,07	664,77
2007	5.113,85	0,00	0,84	25,53	0,00	0,00			5.286,32	5.087,18
2008	6.477,33	0,00	3,50	31,45	0,00	-0,80			6.446,74	6.443,16
2009	32.592,42	0,00	7,15	58,86	0,00	0,00			32.336,56	32.028,00
2010	10.453,30	0,00	63,52	102,31	0,00	0,00			10.324,96	10.238,43
2011	20.706,84	0,00	15,50	109,54	0,00	0,00			20.627,10	20.511,17
2012	0,00	0,00	185,58	0,71	0,00	188,60			185,98	0,00
2013	28.900,16	0,00	21.585,50	0,00	0,00	-10.000,00			38.700,16	18.114,61
2014	0,00	777.491,62	746.294,90	0,00	0,00	0,00	-1.561,26	0,00	779.052,66	32.767,98
<b>TOTALE RISORSE</b>	<b>142.032,44</b>	<b>777.491,62</b>	<b>768.201,57</b>	<b>24.333,74</b>	<b>0,00</b>	<b>-10.987,49</b>	<b>-1.561,26</b>	<b>0,00</b>	<b>907.739,07</b>	<b>139.537,50</b>
<b>3050923</b>										
2014	0,00	0,00	0,00	0,00	0,00	0,00	0,00	0,00	0,00	0,00
<b>TOTALE RISORSE</b>	<b>0,00</b>	<b>0,00</b>	<b>0,00</b>	<b>0,00</b>	<b>0,00</b>	<b>0,00</b>	<b>0,00</b>	<b>0,00</b>	<b>0,00</b>	<b>0,00</b>

ANNO	RESIDUI INIZIALI	STANZIAMI. DI COMPETENZA	CONTO DEL TESORIERE	INSUSSISTENZE	INESIGIBILE	MAGGIORI ACC. RESID.	MAGGIORI ACC. COVOP.	ECONOMICHE	ACCERTAMENTI	DA RIPORTARE
<b>050924</b>										
2012	380,00	0,00	0,00	380,00	0,00	0,00			0,00	0,00
2013	0,00	0,00	500,00	0,00	0,00	-500,00			500,00	0,00
2014	0,00	5.450,00	3.530,00	0,00	0,00	0,00	0,00	2.420,00	0.530,00	0,00
<b>TOTALE RISORSE</b>	<b>380,00</b>	<b>5.450,00</b>	<b>3.530,00</b>	<b>380,00</b>	<b>0,00</b>	<b>-500,00</b>	<b>0,00</b>	<b>2.420,00</b>	<b>3.530,00</b>	<b>0,00</b>
<b>050926</b>										
1998	69.115,58	0,00	0,00	0,00	0,00	0,00			69.115,58	69.115,58
1999	146.922,22	0,00	0,00	132.987,90	0,00	0,00			214.134,32	214.134,32
2000	323.735,42	0,00	49.725,77	0,00	0,00	0,00			323.735,42	274.009,55
2001	75.096,86	0,00	0,00	70.994,93	0,00	0,00			1.101,83	1.101,83
2002	1.155.976,44	0,00	8.926,57	46.829,39	0,00	0,00			1.198.197,05	1.099.270,18
2003	206.166,12	0,00	0,00	0,00	0,00	0,00			206.166,12	206.166,12
2006	1.428.660,54	0,00	66.043,51	0,00	0,00	0,00			1.428.660,54	1.360.621,50
2007	610.811,31	0,00	0,00	69.514,39	0,00	0,00			511.296,92	511.296,92
2008	1.328.418,28	0,00	22.542,93	0,00	0,00	0,00			1.328.418,28	1.305.875,35
2009	1.512.941,89	0,00	0,00	88.200,91	0,00	0,00			1.421.740,98	1.421.740,98
2010	295.545,87	0,00	27.779,13	262.739,85	0,00	0,00			32.607,22	4.829,09
2011	277.380,83	0,00	0,00	0,00	0,00	0,00			277.380,83	277.380,83
2014	0,00	1.545.000,00	0,00	0,00	0,00	0,00	0,00	1.148.648,40	396.351,51	396.351,51
<b>TOTALE RISORSE</b>	<b>7.634.533,36</b>	<b>1.545.000,00</b>	<b>175.022,71</b>	<b>713.967,17</b>	<b>0,00</b>	<b>0,00</b>	<b>0,00</b>	<b>1.148.648,40</b>	<b>7.316.917,70</b>	<b>7.141.894,99</b>
<b>050927</b>										
2014	0,00	0,00	0,00	0,00	0,00	0,00	0,00	0,00	0,00	0,00
<b>TOTALE RISORSE</b>	<b>0,00</b>	<b>0,00</b>	<b>0,00</b>	<b>0,00</b>	<b>0,00</b>	<b>0,00</b>	<b>0,00</b>	<b>0,00</b>	<b>0,00</b>	<b>0,00</b>

ANNO	RESIDUI INIZIALI	STANZIAMI DI COMPETENZA	CONTO DEL TESORIERE	INSUSSISTENZE	INSICURIBILE	MAGGIORI ACC. RESID.	MAGGIORI ACC. COMP.	ECONOMIE	ACCERTAMENTI	DA RIPORTARE
<b>3050929</b>										
2007	110,73	0,00	0,00	0,00	0,00	0,00			110,73	110,73
2014	0,00	0,00	0,00	0,00	0,00	0,00	0,00	0,00	0,00	0,00
<b>TOTALE RISORSE</b>	<b>110,73</b>	<b>0,00</b>	<b>0,00</b>	<b>0,00</b>	<b>0,00</b>	<b>0,00</b>	<b>0,00</b>	<b>0,00</b>	<b>110,73</b>	<b>110,73</b>
<b>3050930</b>										
1998	10.178,84	0,00	0,00	0,00	0,00	0,00			10.178,84	10.178,84
2000	5.576,94	0,00	0,00	0,00	0,00	0,00			5.576,94	5.576,94
2002	32.699,38	0,00	0,00	0,00	0,00	0,00			32.699,38	32.699,38
2003	142.755,10	0,00	0,00	6.294,29	0,00	0,00			136.460,81	134.460,81
2004	73.393,63	0,00	0,00	17.135,75	0,00	0,00			59.287,88	69.287,88
2005	78.136,31	0,00	0,00	1.156,98	0,00	0,00			76.982,35	76.982,35
2006	69.182,67	0,00	7.537,02	0,00	0,00	0,00			69.182,67	81.625,65
2007	105.156,19	0,00	35.512,58	13.109,22	0,00	0,00			91.569,17	55.375,46
2008	168.473,87	0,00	0.845,14	23.829,03	0,00	0,00			164.853,82	165.809,66
2009	310.228,30	0,00	200.630,54	0,02	0,00	0,00			310.228,28	103.597,74
2010	203.294,37	0,00	147.367,04	5.325,85	0,00	0,00			197.956,47	50.591,43
2011	326.754,31	0,00	161.860,35	7.285,11	0,00	0,00			319.476,90	259.459,84
2012	773.954,15	0,00	546.569,26	22.593,46	0,00	0,00			751.370,89	254.801,45
2013	1.595.900,95	0,00	804.849,33	3.690,87	0,00	-106,25			1.568.118,33	902.267,00
2014	0,00	5.019.706,21	711.394,33	0,00	0,00	0,00	0,00	1.616.864,13	3.402.842,06	2.691.207,75
<b>TOTALE RISORSE</b>	<b>3.911.610,66</b>	<b>5.019.706,21</b>	<b>2.385.004,41</b>	<b>102.631,38</b>	<b>0,00</b>	<b>-106,25</b>	<b>0,00</b>	<b>1.616.864,13</b>	<b>7.211.927,01</b>	<b>4.826.923,20</b>
<b>3050933</b>										
2014	0,00	0,00	0,00	0,00	0,00	0,00	0,00	0,00	0,00	0,00
<b>TOTALE RISORSE</b>	<b>0,00</b>	<b>0,00</b>	<b>0,00</b>	<b>0,00</b>	<b>0,00</b>	<b>0,00</b>	<b>0,00</b>	<b>0,00</b>	<b>0,00</b>	<b>0,00</b>

ANNO	RESIDUI INIZIALI	STANZIAMI. DI COMPETENZA	CONTO DEL TESORIERE	INSUSSISTENZE	INESIGIBILE	MAGGIORI ACC. RESID.	MAGGIORI ACC. COMP.	ECONOMIE	ACCERTAMENTI	DA RIPORTARE
<b>1050938</b>										
2014	0,00	4.555.563,42	4.506.416,51	0,00	0,00	0,00	-40.853,09	0,00	4.596.416,51	0,00
<b>TOTALE RISORSE</b>	<b>0,00</b>	<b>4.555.563,42</b>	<b>4.506.416,51</b>	<b>0,00</b>	<b>0,00</b>	<b>0,00</b>	<b>-40.853,09</b>	<b>0,00</b>	<b>4.596.416,51</b>	<b>0,00</b>
<b>1050940</b>										
1997	70.901,30	0,00	0,00	0,00	0,00	0,00			70.901,30	70.901,30
1998	44.877,82	0,00	0,00	0,00	0,00	0,00			44.877,82	44.877,82
1999	7.310,24	0,00	0,00	0,00	0,00	0,00			7.310,24	7.310,24
2014	0,00	0,00	0,00	0,00	0,00	0,00	0,00	0,00	0,00	0,00
<b>TOTALE RISORSE</b>	<b>123.089,36</b>	<b>0,00</b>	<b>0,00</b>	<b>0,00</b>	<b>0,00</b>	<b>0,00</b>	<b>0,00</b>	<b>0,00</b>	<b>123.089,36</b>	<b>123.089,36</b>
<b>1050942</b>										
2010	2.934.799,37	0,00	11.605,82	0,00	0,00	0,00			2.934.799,37	2.923.293,55
2011	398.178,28	0,00	12.530,75	0,00	0,00	8.971,64			408.149,92	395.589,14
2012	2.020.815,20	0,00	95.965,25	0,00	0,00	0,00			2.020.815,20	1.925.049,95
2013	6.275.051,07	0,00	128.526,89	0,00	0,00	-4.625.826,94			10.900.878,01	10.772.351,12
2014	0,00	834.512,35	259.230,53	0,00	0,00	0,00	0,00	0,00	834.512,35	575.281,82
<b>TOTALE RISORSE</b>	<b>11.629.643,92</b>	<b>834.512,35</b>	<b>507.409,27</b>	<b>0,00</b>	<b>0,00</b>	<b>-4.634.798,58</b>	<b>0,00</b>	<b>0,00</b>	<b>17.098.954,85</b>	<b>16.591.545,58</b>
<b>1050943</b>										
2014	0,00	100,00	0,00	0,00	0,00	0,00	0,00	100,00	0,00	0,00
<b>TOTALE RISORSE</b>	<b>0,00</b>	<b>100,00</b>	<b>0,00</b>	<b>0,00</b>	<b>0,00</b>	<b>0,00</b>	<b>0,00</b>	<b>100,00</b>	<b>0,00</b>	<b>0,00</b>
<b>1050945</b>										
2014	0,00	1.142.725,07	937.882,66	0,00	0,00	0,00	0,00	204.842,41	937.882,66	0,00
<b>TOTALE RISORSE</b>	<b>0,00</b>	<b>1.142.725,07</b>	<b>937.882,66</b>	<b>0,00</b>	<b>0,00</b>	<b>0,00</b>	<b>0,00</b>	<b>204.842,41</b>	<b>937.882,66</b>	<b>0,00</b>

ANNO	RESIDUI INIZIALI	STANZIAMI DI COMPETENZA	CONTO DEL TESORIERE	INSUSSISTENZE	INESIGIBILI	MAGGIORI ACC. RESID.	MAGGIORI ACC. COMP.	ECONOMIE	ACCERTAMENTI	DA RIPORTARE
<b>3050946</b>										
2011	1.150,00	0,00	0,00	0,00	0,00	0,00			1.150,00	1.150,00
2014	0,00	2.000,00	2.560,00	0,00	0,00	0,00	-560,00	0,00	2.560,00	0,00
<b>TOTALE RISORSE</b>	<b>1.150,00</b>	<b>2.000,00</b>	<b>2.560,00</b>	<b>0,00</b>	<b>0,00</b>	<b>0,00</b>	<b>-560,00</b>	<b>0,00</b>	<b>3.710,00</b>	<b>1.150,00</b>
<b>3050955</b>										
2000	2.771,00	0,00	2.200,00	0,00	0,00	0,00			2.771,00	571,00
2003	1.652,00	0,00	1.250,00	0,00	0,00	0,00			1.652,00	402,00
2007	2.143,00	0,00	1.200,00	0,00	0,00	0,00			2.143,00	943,00
2008	6.739,17	0,00	0,00	2.513,17	0,00	0,00			4.225,00	4.225,00
2009	2.955,00	0,00	0,00	0,00	0,00	0,00			2.955,00	2.955,00
2010	15.277,42	0,00	0,00	2.751,42	0,00	0,00			12.526,00	12.526,00
2011	4.630,00	0,00	400,00	2.834,00	0,00	0,00			1.996,00	1.996,00
2012	14.447,20	0,00	0,00	14.447,20	0,00	0,00			0,00	0,00
2013	2.400.170,92	0,00	370.567,00	26.785,00	0,00	0,00			2.401.411,82	2.030.824,92
2014	0,00	286.056,00	17.024,39	0,00	0,00	0,00	0,00	242.841,61	43.214,39	26.130,00
<b>TOTALE RISORSE</b>	<b>2.510.950,71</b>	<b>286.056,00</b>	<b>395.461,39</b>	<b>40.310,79</b>	<b>0,00</b>	<b>0,00</b>	<b>0,00</b>	<b>242.841,61</b>	<b>2.504.894,31</b>	<b>2.109.432,92</b>
<b>3050960</b>										
2012	189.857,86	0,00	365,36	0,00	0,00	0,00			189.857,06	189.292,46
2013	11.291,54	0,00	7.693,37	0,00	0,00	0,00			11.291,54	3.708,17
2014	0,00	11.074,02	5.111,67	0,00	0,00	0,00	-173.493,06	0,00	154.357,06	170.455,41
<b>TOTALE RISORSE</b>	<b>200.949,40</b>	<b>11.074,02</b>	<b>13.050,42</b>	<b>0,00</b>	<b>0,00</b>	<b>0,00</b>	<b>-173.493,06</b>	<b>0,00</b>	<b>385.516,48</b>	<b>372.456,06</b>

ANNO	RESIDUI INIZIALI	STANZIAM. DI COMPETENZA	CONTO DEL TESORIERE	INSUSSISTENZE	INESIGIBILE	MAGGIORI ACC. RESID.	MAGGIORI ACC. COMP.	ECONOMIE	ACCERTAMENTI	DA RIPORTARE
<b>1050970</b>										
2007	4.494.572,99	0,00	97.706,59	12.199,12	0,00	0,00			4.482.373,87	4.394.667,28
2014	0,00	0,00	0,00	0,00	0,00	0,00	0,00	0,00	0,00	0,00
<b>TOTALE RISORSE</b>	<b>4.494.572,99</b>	<b>0,00</b>	<b>97.706,59</b>	<b>12.199,12</b>	<b>0,00</b>	<b>0,00</b>	<b>0,00</b>	<b>0,00</b>	<b>4.482.373,87</b>	<b>4.394.667,28</b>
<b>1050980</b>										
2011	1.573.697,16	0,00	0,00	0,00	0,00	0,00			1.573.697,16	1.573.697,16
2014	0,00	0,00	0,00	0,00	0,00	0,00	0,00	0,00	0,00	0,00
<b>TOTALE RISORSE</b>	<b>1.573.697,16</b>	<b>0,00</b>	<b>0,00</b>	<b>0,00</b>	<b>0,00</b>	<b>0,00</b>	<b>0,00</b>	<b>0,00</b>	<b>1.573.697,16</b>	<b>1.573.697,16</b>
<b>1050990</b>										
2014	0,00	0,00	0,00	0,00	0,00	0,00	0,00	0,00	0,00	0,00
<b>TOTALE RISORSE</b>	<b>0,00</b>	<b>0,00</b>	<b>0,00</b>	<b>0,00</b>	<b>0,00</b>	<b>0,00</b>	<b>0,00</b>	<b>0,00</b>	<b>0,00</b>	<b>0,00</b>
<b>TOTALE FUCOLO 3</b>	<b>744.589.741,40</b>	<b>234.456.871,09</b>	<b>134.288.370,16</b>	<b>17.898.106,55</b>	<b>0,00</b>	<b>-82.010.871,74</b>	<b>-6.273.886,57</b>	<b>21.721.449,26</b>	<b>1.027.711.814,99</b>	<b>893.423.444,83</b>

ANNO	RESIDUI INIZIALI	SI ANZIANI DI COMPLETENZA	CONTO DEI TESORIERI	INSUSSISTENZA	INESIGIBILE	MAGGIORI ACC. RESID.	MAGGIORI ACC. COMP.	ECONOMICI	ACCERTAMENTI	DA RIPORTARE
<b>4011000</b>										
2007	1.069,97	0,00	0,00	1.069,97	0,00	0,00			0,00	0,00
2014	0,00	0,00	0,00	0,00	0,00	0,00	0,00	0,00	0,00	0,00
<b>TOTALE RISORSE</b>	<b>1.069,97</b>	<b>0,00</b>	<b>0,00</b>	<b>1.069,97</b>	<b>0,00</b>	<b>0,00</b>	<b>0,00</b>	<b>0,00</b>	<b>0,00</b>	<b>0,00</b>
<b>4011010</b>										
2007	10.109,64	0,00	0,00	10.109,64	0,00	0,00			0,00	0,00
2008	25.095.978,71	0,00	0,00	0,00	0,00	0,00			25.095.978,71	25.095.978,71
2009	9.126.667,83	0,00	0,00	0,00	0,00	0,00			9.126.667,83	9.126.667,83
2010	39.829.896,36	0,00	0,00	0,00	0,00	0,00			39.829.896,36	39.829.896,36
2014	0,00	7.269,00	0,00	0,00	0,00	0,00	0,00	7.269,00	0,00	0,00
<b>TOTALE RISORSE</b>	<b>124.132.652,34</b>	<b>7.269,00</b>	<b>0,00</b>	<b>10.109,64</b>	<b>0,00</b>	<b>0,00</b>	<b>0,00</b>	<b>7.269,00</b>	<b>124.122.542,70</b>	<b>124.122.542,70</b>
<b>4011016</b>										
2014	0,00	0,00	0,00	0,00	0,00	0,00	0,00	0,00	0,00	0,00
<b>TOTALE RISORSE</b>	<b>0,00</b>	<b>0,00</b>	<b>0,00</b>	<b>0,00</b>	<b>0,00</b>	<b>0,00</b>	<b>0,00</b>	<b>0,00</b>	<b>0,00</b>	<b>0,00</b>
<b>4011018</b>										
2014	0,00	0,00	0,00	0,00	0,00	0,00	0,00	0,00	0,00	0,00
<b>TOTALE RISORSE</b>	<b>0,00</b>	<b>0,00</b>	<b>0,00</b>	<b>0,00</b>	<b>0,00</b>	<b>0,00</b>	<b>0,00</b>	<b>0,00</b>	<b>0,00</b>	<b>0,00</b>
<b>4011020</b>										
2014	0,00	0,00	14.213,10	0,00	0,00	0,00	-14.213,10	0,00	14.213,10	0,00
<b>TOTALE RISORSE</b>	<b>0,00</b>	<b>0,00</b>	<b>14.213,10</b>	<b>0,00</b>	<b>0,00</b>	<b>0,00</b>	<b>-14.213,10</b>	<b>0,00</b>	<b>14.213,10</b>	<b>0,00</b>
<b>4011030</b>										
2014	0,00	3.000,00	0,00	0,00	0,00	0,00	0,00	3.000,00	0,00	0,00
<b>TOTALE RISORSE</b>	<b>0,00</b>	<b>3.000,00</b>	<b>0,00</b>	<b>0,00</b>	<b>0,00</b>	<b>0,00</b>	<b>0,00</b>	<b>3.000,00</b>	<b>0,00</b>	<b>0,00</b>

ANNO	RESIDUI INIZIALI	STANZIAMI. DI COMPETENZA	CONTO DEL TESORIERE	INSUSSISTENZE	INESIGIBILE	MAGGIORI ACC. RESID.	MAGGIORI ACC. COMP.	ECONOMIE	ACCERTAMENTI	DA RIPORTARE
<b>011035</b>										
2005	51.200,00	0,00	0,00	0,00	0,00	0,00			51.200,00	51.200,00
2007	30.512,79	0,00	0,00	0,00	0,00	0,00			30.512,79	30.512,79
2008	5.528.534,75	0,00	0,00	0,00	0,00	0,00			5.528.534,75	5.528.534,75
2009	935.882,09	0,00	0,00	0,00	0,00	0,00			935.882,09	935.882,09
2010	1.058.729,57	0,00	0,00	0,00	0,00	0,00			1.058.729,57	1.058.729,57
2011	4.518.601,03	0,00	336.554,29	0,00	0,00	0,00			4.518.601,03	4.182.036,74
2012	75.354.260,17	0,00	2.182.221,09	0,00	0,00	0,00			75.354.260,17	73.172.039,38
2013	18.825.760,70	0,00	532.026,31	0,00	0,00	-3.949.075,73			22.175.836,48	22.243.810,17
2014	0,00	300.000,00	0,00	0,00	0,00	0,00	0,00	300.000,00	0,00	0,00
<b>TOTALE RISORSE</b>	<b>106.304.481,13</b>	<b>300.000,00</b>	<b>3.050.811,69</b>	<b>0,00</b>	<b>0,00</b>	<b>-3.949.075,73</b>	<b>0,00</b>	<b>300.000,00</b>	<b>110.253.556,91</b>	<b>107.202.745,22</b>
<b>011036</b>										
2014	0,00	0,00	0,00	0,00	0,00	0,00	0,00	0,00	0,00	0,00
<b>TOTALE RISORSE</b>	<b>0,00</b>	<b>0,00</b>	<b>0,00</b>	<b>0,00</b>	<b>0,00</b>	<b>0,00</b>	<b>0,00</b>	<b>0,00</b>	<b>0,00</b>	<b>0,00</b>
<b>021040</b>										
1989	2.582.284,50	0,00	0,00	0,00	0,00	0,00			2.582.284,50	2.582.284,50
2014	0,00	0,00	0,00	0,00	0,00	0,00	0,00	0,00	0,00	0,00
<b>TOTALE RISORSE</b>	<b>2.582.284,50</b>	<b>0,00</b>	<b>0,00</b>	<b>0,00</b>	<b>0,00</b>	<b>0,00</b>	<b>0,00</b>	<b>0,00</b>	<b>2.582.284,50</b>	<b>2.582.284,50</b>
<b>021050</b>										
1988	1.108.347,93	0,00	0,00	1.108.347,93	0,00	0,00			0,00	0,00
2014	0,00	0,00	0,00	0,00	0,00	0,00	0,00	0,00	0,00	0,00
<b>TOTALE RISORSE</b>	<b>1.108.347,93</b>	<b>0,00</b>	<b>0,00</b>	<b>1.108.347,93</b>	<b>0,00</b>	<b>0,00</b>	<b>0,00</b>	<b>0,00</b>	<b>0,00</b>	<b>0,00</b>



ANNO	RESIDUI INIZIALI	STANZIAMI DI COMPETENZA	CONTO DEL TESORIERE	INSUSSISTENZE	INESIGIBILE	MAGGIORI ACC. RESID.	MAGGIORI ACC. CDMP.	ECONOMICHE	ACCERTAMENTI	DA RIPORTARE
<b>4021055</b>										
1908	1.623.546,28	0,00	0,00	1.623.546,28	0,00	0,00			0,00	0,00
2014	0,00	0,00	0,00	0,00	0,00	0,00		0,00	0,00	0,00
<b>TOTALE RISORSE</b>	<b>1.623.546,28</b>	<b>0,00</b>	<b>0,00</b>	<b>1.623.546,28</b>	<b>0,00</b>	<b>0,00</b>		<b>0,00</b>	<b>0,00</b>	<b>0,00</b>
<b>4021070</b>										
1981	3.275.235,52	0,00	0,00	0,00	0,00	0,00			3.275.235,52	3.275.235,52
1988	3.104.074,21	0,00	0,00	0,00	0,00	0,00			3.104.074,21	3.104.074,21
1992	139.809,49	0,00	0,00	0,00	0,00	0,00			139.809,49	139.809,49
1995	4.332.189,62	0,00	0,00	0,00	0,00	0,00			4.332.189,62	4.332.189,62
1996	16.974.279,00	0,00	0,00	0,00	0,00	-54.801,13			16.974.279,00	16.974.279,00
2007	9.781.748,30	0,00	0,00	0,00	0,00	0,00			9.781.748,30	9.781.748,30
2011	7.349.908,76	0,00	0,00	0,00	0,00	0,00			7.349.908,76	7.349.908,76
2014	0,00	0,00	0,00	0,00	0,00	0,00	0,00	0,00	0,00	0,00
<b>TOTALE RISORSE</b>	<b>44.882.453,77</b>	<b>0,00</b>	<b>0,00</b>	<b>0,00</b>	<b>0,00</b>	<b>-54.801,13</b>	<b>0,00</b>	<b>0,00</b>	<b>44.937.254,90</b>	<b>44.937.254,90</b>
<b>4021080</b>										
1996	8.032.907,29	0,00	0,00	0,00	0,00	0,00			8.032.907,29	8.032.907,29
2001	245.710,91	0,00	0,00	0,00	0,00	0,00			245.710,91	245.710,91
2014	0,00	0,00	0,00	0,00	0,00	0,00	0,00	0,00	0,00	0,00
<b>TOTALE RISORSE</b>	<b>8.278.618,20</b>	<b>0,00</b>	<b>0,00</b>	<b>0,00</b>	<b>0,00</b>	<b>0,00</b>	<b>0,00</b>	<b>0,00</b>	<b>8.278.618,20</b>	<b>8.278.618,20</b>

ANNO	RESIDUI INIZIALI	STANZIAMI DI COMPETENZA	CONTO DEL TESORIERE	INSUSSISTENZE	INESIGIBILE	MAGGIORI ACC. RESID.	MAGGIORI ACC. COMP.	ECONOMIE	ACCERTAMENTI	DA RIPORTARE
<b>021100</b>										
1994	1.032.913,79	0,00	0,00	0,00	0,00	0,00			1.032.913,79	1.032.913,79
1999	1.735.395,18	0,00	0,00	1.735.285,18	0,00	0,00			0,00	0,00
2001	1.811.345,53	0,00	0,00	1.611.345,53	0,00	0,00			0,00	0,00
2013	3.607.334,64	0,00	0,00	0,00	0,00	0,00			3.607.334,64	3.607.334,64
2014	0,00	6.056.240,35	11.508.263,83	0,00	0,00	0,00	-5.482.023,48	0,00	11.538.263,83	33.000,00
<b>TOTALE RISORSE</b>	<b>7.986.889,14</b>	<b>6.056.240,35</b>	<b>11.508.263,83</b>	<b>3.346.640,71</b>	<b>0,00</b>	<b>0,00</b>	<b>-5.482.023,48</b>	<b>0,00</b>	<b>16.178.512,26</b>	<b>4.670.248,43</b>
<b>021105</b>										
2014	0,00	0,00	0,00	0,00	0,00	0,00	0,00	0,00	0,00	0,00
<b>TOTALE RISORSE</b>	<b>0,00</b>	<b>0,00</b>	<b>0,00</b>	<b>0,00</b>	<b>0,00</b>	<b>0,00</b>	<b>0,00</b>	<b>0,00</b>	<b>0,00</b>	<b>0,00</b>
<b>021120</b>										
2002	14.379.046,20	0,00	0,00	0,00	0,00	0,00			14.379.046,20	14.379.046,20
2008	58.961.272,95	0,00	13.227.841,60	0,00	0,00	0,00			58.961.272,95	45.733.431,35
2009	2.364.039,00	0,00	0,00	0,00	0,00	0,00			2.364.039,00	2.364.039,00
2010	10.800.003,64	0,00	0,00	0,00	0,00	0,00			10.800.003,64	10.800.003,64
2014	0,00	0,00	0,00	0,00	0,00	0,00	0,00	0,00	0,00	0,00
<b>TOTALE RISORSE</b>	<b>86.504.361,79</b>	<b>0,00</b>	<b>13.227.841,60</b>	<b>0,00</b>	<b>0,00</b>	<b>0,00</b>	<b>0,00</b>	<b>0,00</b>	<b>86.504.361,79</b>	<b>73.276.520,19</b>
<b>021130</b>										
2000	2.554.256,37	0,00	0,00	0,00	0,00	0,00			2.554.256,37	2.554.256,37
2014	0,00	0,00	0,00	0,00	0,00	0,00	0,00	0,00	0,00	0,00
<b>TOTALE RISORSE</b>	<b>2.554.256,37</b>	<b>0,00</b>	<b>0,00</b>	<b>0,00</b>	<b>0,00</b>	<b>0,00</b>	<b>0,00</b>	<b>0,00</b>	<b>2.554.256,37</b>	<b>2.554.256,37</b>

ANNO	RESIDUI INIZIALI	STANZIAM. DI COMPETENZA	CONTO DEL TESORIERE	INSUSSISTENZE	INESIGIBILE	MAGGIORI ACC. RESID.	MAGGIORI ACC. COMP.	ECONOMICI	ACCERTAMENTI	DA RIPORTARE
<b>4021140</b>										
1999	1.055.337,40	0,00	0,00	0,00	0,00	0,00			1.055.337,40	1.055.337,40
2004	1.415.878,16	0,00	0,00	0,00	0,00	0,00			1.415.878,16	1.415.878,16
2013	9.336.364,00	0,00	9.336.364,00	0,00	0,00	0,00			9.336.364,00	0,00
2014	0,00	625.381.750,70	0,00	0,00	0,00	0,00	0,00	625.381.750,70	0,00	0,00
<b>TOTALE RISORSE</b>	<b>11.807.609,56</b>	<b>625.381.750,70</b>	<b>9.336.364,00</b>	<b>0,00</b>	<b>0,00</b>	<b>0,00</b>	<b>0,00</b>	<b>625.381.750,70</b>	<b>11.807.609,56</b>	<b>2.471.245,56</b>
<b>4021160</b>										
2003	4.226,84	0,00	0,00	0,00	0,00	0,00			4.226,84	4.226,84
2011	1.350.350,00	0,00	0,00	205.000,00	0,00	0,00			855.250,00	855.250,00
2014	0,00	5.879.540,00	2.402.025,23	0,00	0,00	0,00	62.950,23	0,00	5.942.480,23	3.543.465,00
<b>TOTALE RISORSE</b>	<b>1.064.476,84</b>	<b>5.879.540,00</b>	<b>2.402.025,23</b>	<b>205.000,00</b>	<b>0,00</b>	<b>0,00</b>	<b>-62.950,23</b>	<b>0,00</b>	<b>6.601.967,07</b>	<b>4.399.941,84</b>
<b>4021165</b>										
2014	0,00	0,00	0,00	0,00	0,00	0,00	0,00	0,00	0,00	0,00
<b>TOTALE RISORSE</b>	<b>0,00</b>	<b>0,00</b>	<b>0,00</b>	<b>0,00</b>	<b>0,00</b>	<b>0,00</b>	<b>0,00</b>	<b>0,00</b>	<b>0,00</b>	<b>0,00</b>
<b>4021180</b>										
2014	0,00	0,00	0,00	0,00	0,00	0,00	0,00	0,00	0,00	0,00
<b>TOTALE RISORSE</b>	<b>0,00</b>	<b>0,00</b>	<b>0,00</b>	<b>0,00</b>	<b>0,00</b>	<b>0,00</b>	<b>0,00</b>	<b>0,00</b>	<b>0,00</b>	<b>0,00</b>
<b>4021212</b>										
2013	11.870.682,01	0,00	772.982,11	0,00	0,00	0,00			11.870.682,01	11.597.699,90
2014	0,00	2.932.765,76	1.116.917,04	0,00	0,00	0,00	0,00	1.815.848,72	1.116.917,04	0,00
<b>TOTALE RISORSE</b>	<b>11.870.682,01</b>	<b>2.932.765,76</b>	<b>1.389.899,15</b>	<b>0,00</b>	<b>0,00</b>	<b>0,00</b>	<b>0,00</b>	<b>1.815.848,72</b>	<b>12.987.599,05</b>	<b>11.597.699,90</b>

ANNO	RESIDUI INIZIALI	STANZIAMI. DI COMPETENZA	CONTO DEL TESORIERE	INSUSSISTENZE	INESIGIBILE	MAGGIORI ACC. RESID.	MAGGIORI ACC. COMP.	ECONOMIC	ACCERTAMENTI	DA RIPORTARE
<b>021215</b>										
1984	1.315.356,55	0,00	1.315.356,55	0,00	0,00	0,00			1.315.356,55	0,00
1985	2.135.805,32	0,00	2.135.805,32	0,00	0,00	0,00			2.135.805,32	0,00
1987	302.177,50	0,00	302.177,50	0,00	0,00	0,00			302.177,50	0,00
1989	5.767.376,00	0,00	5.767.376,00	0,00	0,00	0,00			5.767.376,00	0,00
1990	5.603.875,07	0,00	5.603.875,07	0,00	0,00	0,00			5.603.875,07	0,00
1993	1.218.188,84	0,00	1.175.400,56	21.201,38	0,00	0,00			1.106.995,46	21.586,90
2009	184.848,96	0,00	0,00	0,00	0,00	0,00			184.848,96	184.848,96
2007	3.210.062,43	0,00	0,00	0,00	0,00	0,00			3.210.062,43	3.210.062,43
2014	0,00	15.743.221,24	304.699,76	0,00	0,00	0,00	0,00	15.438.521,48	304.699,76	0,00
<b>TOTALE RISORSE</b>	<b>19.917.499,67</b>	<b>15.743.221,24</b>	<b>15.804.699,76</b>	<b>21.201,38</b>	<b>0,00</b>	<b>0,00</b>	<b>0,00</b>	<b>15.438.521,48</b>	<b>20.200.998,05</b>	<b>3.396.298,29</b>
<b>021230</b>										
2005	977.071,99	0,00	0,00	0,00	0,00	0,00			977.071,99	977.071,99
2014	0,00	0,00	0,00	0,00	0,00	0,00	0,00	0,00	0,00	0,00
<b>TOTALE RISORSE</b>	<b>977.071,99</b>	<b>0,00</b>	<b>0,00</b>	<b>0,00</b>	<b>0,00</b>	<b>0,00</b>	<b>0,00</b>	<b>0,00</b>	<b>977.071,99</b>	<b>977.071,99</b>
<b>021235</b>										
2009	490.341,82	0,00	54.349,87	0,00	0,00	0,00			490.341,82	405.891,96
2010	2.842.880,58	0,00	99.242,00	0,00	0,00	0,00			2.842.880,58	2.743.848,58
2011	261.000,00	0,00	0,00	0,00	0,00	0,00			261.000,00	261.000,00
2012	27.599,28	0,00	0,00	23.940,54	0,00	0,00			3.658,74	3.658,74
2013	1.070.000,00	0,00	0,00	0,00	0,00	0,00			1.070.000,00	1.070.000,00
2014	0,00	0,00	0,00	0,00	0,00	0,00	0,00	0,00	0,00	0,00
<b>TOTALE RISORSE</b>	<b>4.691.831,68</b>	<b>0,00</b>	<b>183.591,87</b>	<b>23.940,54</b>	<b>0,00</b>	<b>0,00</b>	<b>0,00</b>	<b>0,00</b>	<b>4.667.891,14</b>	<b>4.484.299,27</b>

ANNO	RESIDUI INIZIALI	STANZIAMI DI COMPETENZA	CONTO DEL TESORIERE	INSUSSISTENZE	INESIGIBILI	MAGGIORI ACC. RESID.	MAGGIORI ACC. COMP.	ECONOMICI	ACCERTAMENTI	DA RIPORTARE
<b>4021250</b>										
2014	0,00	0,00	0,00	0,00	0,00	0,00	0,00	0,00	0,00	0,00
<b>TOTALE RISORSE</b>	<b>0,00</b>	<b>0,00</b>	<b>0,00</b>	<b>0,00</b>	<b>0,00</b>	<b>0,00</b>	<b>0,00</b>	<b>0,00</b>	<b>0,00</b>	<b>0,00</b>
<b>4021521</b>										
2014	0,00	20.000.000,00	0,00	0,00	0,00	0,00	0,00	0,00	20.000.000,00	20.000.000,00
<b>TOTALE RISORSE</b>	<b>0,00</b>	<b>20.000.000,00</b>	<b>0,00</b>	<b>0,00</b>	<b>0,00</b>	<b>0,00</b>	<b>0,00</b>	<b>0,00</b>	<b>20.000.000,00</b>	<b>20.000.000,00</b>
<b>4031070</b>										
2007	5.846.387,00	0,00	0,00	0,00	0,00	0,00			5.846.387,00	5.846.387,00
2014	0,00	0,00	0,00	0,00	0,00	0,00	0,00	0,00	0,00	0,00
<b>TOTALE RISORSE</b>	<b>5.846.387,00</b>	<b>0,00</b>	<b>0,00</b>	<b>0,00</b>	<b>0,00</b>	<b>0,00</b>	<b>0,00</b>	<b>0,00</b>	<b>5.846.387,00</b>	<b>5.846.387,00</b>
<b>4031270</b>										
2000	48.107,31	0,00	0,00	0,00	0,00	0,00			48.107,31	48.107,31
2001	1.812.583,71	0,00	0,00	140.170,16	0,00	0,00			1.812.583,71	1.812.583,71
2003	187.902,05	0,00	0,00	0,00	0,00	0,00			187.902,05	187.902,05
2004	6.210.541,70	0,00	10.000,00	0,00	0,00	0,00			6.210.541,70	6.210.541,70
2014	0,00	0,00	0,00	0,00	0,00	0,00	0,00	0,00	0,00	0,00
<b>TOTALE RISORSE</b>	<b>8.399.304,93</b>	<b>0,00</b>	<b>10.000,00</b>	<b>140.170,16</b>	<b>0,00</b>	<b>0,00</b>	<b>0,00</b>	<b>0,00</b>	<b>8.259.134,77</b>	<b>8.249.134,77</b>
<b>4031280</b>										
1999	25.827,99	0,00	0,00	0,00	0,00	0,00			25.827,99	25.827,99
2014	0,00	0,00	0,00	0,00	0,00	0,00	0,00	0,00	0,00	0,00
<b>TOTALE RISORSE</b>	<b>25.827,99</b>	<b>0,00</b>	<b>0,00</b>	<b>0,00</b>	<b>0,00</b>	<b>0,00</b>	<b>0,00</b>	<b>0,00</b>	<b>25.827,99</b>	<b>25.827,99</b>

ANNO	RESIDUI INIZIALI	STANZIAM. DI COMPETENZA	CONTO DEL TESORIERE	INSUSSISTENZE	INESIGIBILE	MAGGIORE ACC. RESID.	MAGGIORI ACC. COMP.	ECONOMIE	ACCERTAMENTI	DA RIPORTARE
<b>1031285</b>										
2006	261.025,50	0,00	153.552,00	0,00	0,00	0,00			261.025,50	107.473,50
2014	0,00	0,00	0,00	0,00	0,00	0,00	0,00	0,00	0,00	0,00
<b>TOTALE RISORSE</b>	<b>261.025,50</b>	<b>0,00</b>	<b>153.552,00</b>	<b>0,00</b>	<b>0,00</b>	<b>0,00</b>	<b>0,00</b>	<b>0,00</b>	<b>261.025,50</b>	<b>107.473,50</b>
<b>1031290</b>										
1999	622.727,06	0,00	0,00	0,00	0,00	0,00			622.727,06	622.727,06
2014	0,00	0,00	0,00	0,00	0,00	0,00	0,00	0,00	0,00	0,00
<b>TOTALE RISORSE</b>	<b>622.727,06</b>	<b>0,00</b>	<b>0,00</b>	<b>0,00</b>	<b>0,00</b>	<b>0,00</b>	<b>0,00</b>	<b>0,00</b>	<b>622.727,06</b>	<b>622.727,06</b>
<b>1031295</b>										
2014	0,00	0,00	0,00	0,00	0,00	0,00	0,00	0,00	0,00	0,00
<b>TOTALE RISORSE</b>	<b>0,00</b>	<b>0,00</b>	<b>0,00</b>	<b>0,00</b>	<b>0,00</b>	<b>0,00</b>	<b>0,00</b>	<b>0,00</b>	<b>0,00</b>	<b>0,00</b>
<b>1031300</b>										
1992	166.396,70	0,00	166.396,70	0,00	0,00	0,00			166.396,70	0,00
2014	0,00	0,00	0,00	0,00	0,00	0,00	0,00	0,00	0,00	0,00
<b>TOTALE RISORSE</b>	<b>166.396,70</b>	<b>0,00</b>	<b>166.396,70</b>	<b>0,00</b>	<b>0,00</b>	<b>0,00</b>	<b>0,00</b>	<b>0,00</b>	<b>166.396,70</b>	<b>0,00</b>
<b>1031310</b>										
2003	3.440.925,59	0,00	0,00	0,00	0,00	0,00			3.440.925,59	3.440.925,59
2004	5.332.124,80	0,00	0,00	0,00	0,00	0,00			5.332.124,80	5.332.124,80
2005	12.594,90	0,00	0,00	12.594,90	0,00	0,00			0,00	0,00
2006	438.860,67	0,00	0,00	0,00	0,00	0,00			438.860,67	438.860,67
2007	16.119,82	0,00	0,00	0,00	0,00	0,00			16.119,82	16.119,82
2008	417.491,57	0,00	0,00	0,00	0,00	0,00			417.491,57	417.491,57
2014	0,00	0,00	0,00	0,00	0,00	0,00	0,00	0,00	0,00	0,00
<b>TOTALE RISORSE</b>	<b>9.658.117,15</b>	<b>0,00</b>	<b>0,00</b>	<b>12.594,90</b>	<b>0,00</b>	<b>0,00</b>	<b>0,00</b>	<b>0,00</b>	<b>9.645.522,25</b>	<b>9.645.522,25</b>

ANNO	RESIDUI INIZIALI	STANZIAM. DI COMPETENZA	CONTO DEL TESORIERE	INSUSSISTENZE	INSIEMI	MAGGIORI ACC. RESID.	MAGGIORI ACC. COMP.	ECONOMIE	ACCERTAMENTI	DA RIPORTARE
<b>4031320</b>										
1999	2.621.656,37	0,00	0,00	2.821.885,37	0,00	0,00			0,00	0,00
2000	50.236,12	0,00	0,00	48.804,89	0,00	0,00			4.431,23	4.431,23
2001	1.030.000,00	0,00	0,00	0,00	0,00	0,00			1.030.000,00	1.030.000,00
2006	600.600,00	0,00	0,00	462.388,94	0,00	0,00			153.298,09	153.298,09
2008	600.000,00	0,00	0,00	0,00	0,00	-400.000,00			1.000.000,00	1.000.000,00
2010	8.723.648,00	0,00	0,00	0,00	0,00	0,00			8.723.648,00	8.723.648,00
2013	10.400.000,00	0,00	0,00	0,00	0,00	0,00			10.400.000,00	10.400.000,00
2014	0,00	600.000,00	0,00	0,00	0,00	0,00	0,00	600.000,00	0,00	0,00
<b>TOTALE RISORSE</b>	<b>24.201.254,52</b>	<b>600.000,00</b>	<b>0,00</b>	<b>3.319.057,20</b>	<b>0,00</b>	<b>-400.000,00</b>	<b>0,00</b>	<b>600.000,00</b>	<b>21.281.377,32</b>	<b>21.281.377,32</b>
<b>4031330</b>										
2004	464.903,37	0,00	0,00	0,00	0,00	0,00			464.903,37	464.903,37
2014	0,00	0,00	0,00	0,00	0,00	0,00	0,00	0,00	0,00	0,00
<b>TOTALE RISORSE</b>	<b>464.903,37</b>	<b>0,00</b>	<b>0,00</b>	<b>0,00</b>	<b>0,00</b>	<b>0,00</b>	<b>0,00</b>	<b>0,00</b>	<b>464.903,37</b>	<b>464.903,37</b>
<b>4031335</b>										
2002	436.306,34	0,00	0,00	0,00	0,00	0,00			436.306,34	436.306,34
2005	480.000,00	0,00	0,00	0,00	0,00	0,00			480.000,00	480.000,00
2008	95.885.436,64	0,00	10.918.141,53	0,00	0,00	0,00			95.885.436,64	84.967.295,11
2014	0,00	0,00	0,00	0,00	0,00	0,00	0,00	0,00	0,00	0,00
<b>TOTALE RISORSE</b>	<b>96.801.742,98</b>	<b>0,00</b>	<b>10.918.141,53</b>	<b>0,00</b>	<b>0,00</b>	<b>0,00</b>	<b>0,00</b>	<b>0,00</b>	<b>96.801.742,98</b>	<b>85.883.601,45</b>

ANNO	RESTUI INIZIALI	STANZIAMI. DI COMPETENZA	CONTO DEL TESORIERE	INSUSSISTENZE	INESIGIBILE	MAGGIORI ACC. RESID.	MAGGIORI ACC. COMP.	ECONOMIE	ACCERTAMENTI	DA RIPORTARE
<b>031336</b>										
2003	204.707,87	0,00	0,00	0,00	0,00	0,00			204.707,87	204.707,87
2004	579.497,44	0,00	0,00	0,00	0,00	0,00			579.497,44	579.497,44
2014	0,00	0,00	0,00	0,00	0,00	0,00	0,00	0,00	0,00	0,00
<b>TOTALE RISORSE</b>	<b>784.204,51</b>	<b>0,00</b>	<b>0,00</b>	<b>0,00</b>	<b>0,00</b>	<b>0,00</b>	<b>0,00</b>	<b>0,00</b>	<b>784.204,51</b>	<b>784.204,51</b>
<b>031340</b>										
2005	546.047,85	0,00	0,00	2.024,20	0,00	0,00			546.428,68	545.428,68
2008	827,49	0,00	0,00	827,49	0,00	0,00			0,00	0,00
2010	34.573,25	0,00	61.212,28	0,00	0,00	210.275,87			244.640,12	183.835,04
2012	202.646,67	0,00	0,00	0,00	0,00	0,00			202.646,67	202.646,67
2013	122.424,56	0,00	0,00	0,00	0,00	0,00			122.424,56	122.424,56
2014	0,00	419.648,24	148.611,61	0,00	0,00	0,00	0,00	0,00	419.648,24	271.036,60
<b>TOTALE RISORSE</b>	<b>908.519,82</b>	<b>419.648,24</b>	<b>209.824,12</b>	<b>3.448,69</b>	<b>0,00</b>	<b>-210.275,87</b>	<b>0,00</b>	<b>0,00</b>	<b>1.534.995,24</b>	<b>1.325.171,12</b>
<b>031350</b>										
1997	626.331,04	0,00	0,00	0,00	0,00	0,00			626.331,04	626.331,04
2001	79.837,10	0,00	0,00	0,00	0,00	0,00			79.837,10	79.837,10
2003	27.505,76	0,00	0,00	27.505,76	0,00	0,00			0,00	0,00
2014	0,00	0,00	0,00	0,00	0,00	0,00	0,00	0,00	0,00	0,00
<b>TOTALE RISORSE</b>	<b>932.473,90</b>	<b>0,00</b>	<b>0,00</b>	<b>27.505,76</b>	<b>0,00</b>	<b>0,00</b>	<b>0,00</b>	<b>0,00</b>	<b>904.968,14</b>	<b>904.968,14</b>



ANNO	RESIDUI INIZIALI	STANZIAM. DI COMPETENZA	CONTO DEL TESORIERE	INSUSSISTENZE	INESIGIBILE	MAGGIORI ACC. RPSID.	MAGGIORI ACC. COMP.	ECONOMIE	ACCERTAMENTI	DA RIPORTARE
<b>4031380</b>										
2009	3.100.000,00	0,00	0,00	0,00	0,00	0,00			3.100.000,00	3.100.000,00
2014	0,00	27.150,00	54.300,00	0,00	0,00	0,00	27.150,00	0,00	84.300,00	0,00
<b>TOTALE RISORSE</b>	<b>3.100.000,00</b>	<b>27.150,00</b>	<b>54.300,00</b>	<b>0,00</b>	<b>0,00</b>	<b>0,00</b>	<b>-27.150,00</b>	<b>0,00</b>	<b>3.154.300,00</b>	<b>3.100.000,00</b>
<b>4031385</b>										
2001	6.489.984,68	0,00	298.462,31	0,00	0,00	0,00			6.489.984,68	6.491.531,77
2002	39.444.838,00	0,00	0,00	0,00	0,00	0,00			39.444.838,00	39.435.226,00
2009	13.500.000,00	0,00	0,00	0,00	0,00	0,00			13.500.000,00	13.500.000,00
2014	0,00	0,00	0,00	0,00	0,00	0,00	0,00	0,00	0,00	0,00
<b>TOTALE RISORSE</b>	<b>59.434.822,68</b>	<b>0,00</b>	<b>298.462,31</b>	<b>0,00</b>	<b>0,00</b>	<b>0,00</b>	<b>0,00</b>	<b>0,00</b>	<b>59.434.822,68</b>	<b>59.126.758,37</b>
<b>4031390</b>										
2004	3.059.506,15	0,00	0,00	2.661.429,63	0,00	0,00			437.677,52	437.677,52
2006	15.569.611,32	0,00	0,00	0,00	0,00	0,00			15.569.611,32	15.569.611,32
2007	46.234.570,80	0,00	10.532.314,04	0,00	0,00	0,00			46.234.570,80	29.702.256,78
2008	4.664.183,91	0,00	81.380,00	616.388,95	0,00	0,00			4.035.764,86	3.364.424,86
2009	40.680.661,48	0,00	2.303.703,68	9.076.574,06	0,00	0,00			31.524.087,73	23.200.354,07
2010	18.571.921,38	0,00	2.752.254,35	10.014.707,41	0,00	0,00			8.587.213,98	5.005.152,63
2011	950.888,48	0,00	0,00	0,00	0,00	0,00			950.888,48	950.888,48
2012	3.371.221,15	0,00	130.463,56	52.163,97	0,00	0,00			3.321.057,18	3.140.893,62
2013	303.573.041,72	0,00	115.407.691,80	153.305,65	0,00	0,00			303.424.736,07	188.017.144,27
2014	0,00	266.428.800,00	5.700.000,00	0,00	0,00	0,00	0,00	168.428.800,00	99.000.000,00	84.500.000,00
<b>TOTALE RISORSE</b>	<b>436.530.405,70</b>	<b>266.428.800,00</b>	<b>140.957.517,41</b>	<b>22.494.578,66</b>	<b>0,00</b>	<b>0,00</b>	<b>0,00</b>	<b>168.428.800,00</b>	<b>512.035.828,04</b>	<b>371.078.310,63</b>

ANNO	RISORSE INIZIALI	STANZIAMI DI COMPETENZA	CONTO DEL TESORIERE	INSI Sistenze	INESIGIBILE	MAGGIORI ACC. RESID.	MAGGIORI ACC. COMP.	ECONOMIE	ACCERTAMENTI	DA RIPORTARE
<b>4031355</b>										
2005	76.759,44	0,00	0,00	0,00	0,00	0,00			76.759,44	76.759,44
2006	37.545,68	0,00	0,00	0,00	0,00	0,00			37.545,68	37.545,68
2012	3.500,00	0,00	0,00	0,00	0,00	0,00			3.500,00	3.500,00
2013	7.000,00	0,00	0,00	0,00	0,00	0,00			7.000,00	7.000,00
2014	0,00	0,00	0,00	0,00	0,00	0,00	0,00	0,00	0,00	0,00
<b>TOTALE RISORSE</b>	<b>124.805,12</b>	<b>0,00</b>	<b>0,00</b>	<b>0,00</b>	<b>0,00</b>	<b>0,00</b>	<b>0,00</b>	<b>0,00</b>	<b>124.805,12</b>	<b>124.805,12</b>
<b>4031360</b>										
2003	15.996.226,70	0,00	0,00	15.996.226,70	0,00	0,00			0,00	0,00
2005	790.294,66	0,00	0,00	790.294,66	0,00	0,00			0,00	0,00
2006	550.000,00	0,00	0,00	550.000,00	0,00	0,00			150.000,00	150.000,00
2008	40.000,00	0,00	0,00	40.000,00	0,00	0,00			0,00	0,00
2009	263.176,96	0,00	0,00	0,00	0,00	0,00			263.176,96	263.176,96
2010	1.833.090,00	0,00	0,00	0,00	0,00	0,00			1.833.090,00	1.833.090,00
2011	2.288.250,00	0,00	0,00	0,00	0,00	0,00			2.288.250,00	2.288.250,00
2013	3.233.571,45	0,00	0,00	226.097,15	0,00	0,00			3.008.474,30	3.008.474,30
2014	0,00	0,00	0,00	0,00	0,00	0,00	0,00	0,00	0,00	0,00
<b>TOTALE RISORSE</b>	<b>25.194.559,66</b>	<b>0,00</b>	<b>0,00</b>	<b>17.551.618,40</b>	<b>0,00</b>	<b>0,00</b>	<b>0,00</b>	<b>0,00</b>	<b>7.642.941,26</b>	<b>7.642.941,26</b>
<b>4031375</b>										
2012	644,85	0,00	0,00	644,85	0,00	0,00			0,00	0,00
2014	0,00	0,00	0,00	0,00	0,00	0,00	0,00	0,00	0,00	0,00
<b>TOTALE RISORSE</b>	<b>644,85</b>	<b>0,00</b>	<b>0,00</b>	<b>644,85</b>	<b>0,00</b>	<b>0,00</b>	<b>0,00</b>	<b>0,00</b>	<b>0,00</b>	<b>0,00</b>

ANNO	RESIDUI INIZIALI	STANZIAMI DI COMPETENZA	CONTO DEL TESORIERE	INSUSSISTENZE	INESIGIBILE	MAGGIORI ACC. RESID.	MAGGIORI ACC. COMP.	ECONOMICI	ACCERTAMENTI	DA RIPORTARE
<b>4031395</b>										
2013	2.250.000,00	0,00	0,00	0,00	0,00	0,00			2.250.000,00	2.250.000,00
2014	0,00	0,00	0,00	0,00	0,00	0,00	0,00	0,00	0,00	0,00
<b>TOTALE RISORSE</b>	<b>2.250.000,00</b>	<b>0,00</b>	<b>0,00</b>	<b>0,00</b>	<b>0,00</b>	<b>0,00</b>	<b>0,00</b>	<b>0,00</b>	<b>2.250.000,00</b>	<b>2.250.000,00</b>
<b>4041070</b>										
2013	2.500.000,00	0,00	0,00	0,00	0,00	0,00			2.500.000,00	2.500.000,00
2014	0,00	0,00	0,00	0,00	0,00	0,00	0,00	0,00	0,00	0,00
<b>TOTALE RISORSE</b>	<b>2.500.000,00</b>	<b>0,00</b>	<b>0,00</b>	<b>0,00</b>	<b>0,00</b>	<b>0,00</b>	<b>0,00</b>	<b>0,00</b>	<b>2.500.000,00</b>	<b>2.500.000,00</b>
<b>4041400</b>										
2014	0,00	0,00	0,00	0,00	0,00	0,00	0,00	0,00	0,00	0,00
<b>TOTALE RISORSE</b>	<b>0,00</b>	<b>0,00</b>	<b>0,00</b>	<b>0,00</b>	<b>0,00</b>	<b>0,00</b>	<b>0,00</b>	<b>0,00</b>	<b>0,00</b>	<b>0,00</b>
<b>4041405</b>										
1998	258.228,45	0,00	0,00	258.228,45	0,00	0,00			0,00	0,00
2008	172.482,23	0,00	0,00	48.182,13	0,00	0,00			64.300,10	64.300,10
2014	0,00	15.090,00	11.448,36	0,00	0,00	0,00	0,00	3.551,64	11.448,36	0,00
<b>TOTALE RISORSE</b>	<b>370.710,68</b>	<b>15.090,00</b>	<b>11.448,36</b>	<b>306.410,58</b>	<b>0,00</b>	<b>0,00</b>	<b>0,00</b>	<b>3.551,64</b>	<b>75.748,46</b>	<b>64.300,10</b>
<b>4041410</b>										
2007	9.468.193,31	0,00	170.204,38	600.532,26	0,00	0,00			8.687.604,05	8.712.399,67
2008	995.057,28	0,00	0,00	0,00	0,00	0,00			995.057,28	995.057,28
2014	0,00	0,00	0,00	0,00	0,00	0,00	0,00	0,00	0,00	0,00
<b>TOTALE RISORSE</b>	<b>10.463.193,59</b>	<b>0,00</b>	<b>170.204,38</b>	<b>600.532,26</b>	<b>0,00</b>	<b>0,00</b>	<b>0,00</b>	<b>0,00</b>	<b>9.682.661,33</b>	<b>9.712.456,95</b>
<b>4041450</b>										
2014	0,00	0,00	0,00	0,00	0,00	0,00	0,00	0,00	0,00	0,00
<b>TOTALE RISORSE</b>	<b>0,00</b>	<b>0,00</b>	<b>0,00</b>	<b>0,00</b>	<b>0,00</b>	<b>0,00</b>	<b>0,00</b>	<b>0,00</b>	<b>0,00</b>	<b>0,00</b>

ANNO	RESIDUI INIZIALI	STANZIAM. DI COMPETENZA	CONTO DEL TESORIERE	INSUSSISTENZE	INFESTIBILE	MAGGIORI ACC. RESID.	MAGGIORI ACC. COMP.	ECONOMICI	ACCERTAMENTI	DA RIPORTARE
<b>051500</b>										
2014	0,00	0,00	0,00	0,00	0,00	0,00	0,00	0,00	0,00	0,00
<b>TOTALE RISORSE</b>	<b>0,00</b>	<b>0,00</b>	<b>0,00</b>	<b>0,00</b>	<b>0,00</b>	<b>0,00</b>	<b>0,00</b>	<b>0,00</b>	<b>0,00</b>	<b>0,00</b>
<b>051510</b>										
1999	283.665,46	0,00	0,00	0,00	0,00	0,00			283.665,46	283.665,46
2002	145.334,53	0,00	0,00	0,00	0,00	0,00			145.334,53	145.334,53
2014	0,00	0,00	0,00	0,00	0,00	0,00	0,00	0,00	0,00	0,00
<b>TOTALE RISORSE</b>	<b>428.999,99</b>	<b>0,00</b>	<b>0,00</b>	<b>0,00</b>	<b>0,00</b>	<b>0,00</b>	<b>0,00</b>	<b>0,00</b>	<b>428.999,99</b>	<b>428.999,99</b>
<b>051520</b>										
1997	248.759,49	0,00	0,00	0,00	0,00	0,00			248.759,49	248.759,49
1998	329.707,43	0,00	0,00	0,00	0,00	0,00			329.707,43	329.707,43
2014	0,00	0,00	0,00	0,00	0,00	0,00	0,00	0,00	0,00	0,00
<b>TOTALE RISORSE</b>	<b>578.466,92</b>	<b>0,00</b>	<b>0,00</b>	<b>0,00</b>	<b>0,00</b>	<b>0,00</b>	<b>0,00</b>	<b>0,00</b>	<b>578.466,92</b>	<b>578.466,92</b>
<b>051530</b>										
2014	0,00	0,00	0,00	0,00	0,00	0,00	0,00	0,00	0,00	0,00
<b>TOTALE RISORSE</b>	<b>0,00</b>	<b>0,00</b>	<b>0,00</b>	<b>0,00</b>	<b>0,00</b>	<b>0,00</b>	<b>0,00</b>	<b>0,00</b>	<b>0,00</b>	<b>0,00</b>
<b>051540</b>										
2014	0,00	0,00	0,00	0,00	0,00	0,00	0,00	0,00	0,00	0,00
<b>TOTALE RISORSE</b>	<b>0,00</b>	<b>0,00</b>	<b>0,00</b>	<b>0,00</b>	<b>0,00</b>	<b>0,00</b>	<b>0,00</b>	<b>0,00</b>	<b>0,00</b>	<b>0,00</b>

ANNO	RESIDUI INIZIALI	STANZIAMI DI COMPETENZA	CONTO DEL TESORIERE	INSUSSISTENZE	INESIGIBILE	MAGGIORI ACC. RESID.	MAGGIORI ACC. COMP.	ECONOMIE	ACCERTAMENTI	DA RIPORTARE
<b>4051550</b>										
1992	326.177,84	0,00	0,00	326.177,84	0,00	0,00			0,00	0,00
2005	89.589,28	0,00	0,00	29.753,84	0,00	0,00			49.835,64	49.835,84
2006	6.086,12	0,00	0,00	684,98	0,00	0,00			4.691,14	4.691,14
2008	4.470.385,91	0,00	0,00	50.030,00	0,00	0,00			4.420.385,91	4.420.385,91
2009	5.700.100,00	0,00	0,00	0,00	0,00	0,00			5.700.100,00	5.700.100,00
2014	0,00	863.194,75	389.152,05	0,00	0,00	0,00	0,00	33.913,60	849.761,15	460.129,10
<b>TOTALE RISORSE</b>	<b>10.587.652,25</b>	<b>863.194,75</b>	<b>389.152,05</b>	<b>406.626,56</b>	<b>0,00</b>	<b>0,00</b>	<b>0,00</b>	<b>33.913,60</b>	<b>11.024.306,84</b>	<b>10.635.154,79</b>
<b>4051590</b>										
2001	0,00	0,00	0,00	0,00	0,00	35.802,35			35.802,35	35.802,35
2002	0,00	0,00	2.613,85	0,00	0,00	83.712,38			83.712,38	86.326,23
2003	0,00	0,00	1.423,57	0,00	0,00	158.402,08			158.402,08	156.978,51
2004	0,00	0,00	0,00	0,00	0,00	-10.387,63			10.387,63	10.387,63
2006	0,00	0,00	2.552,65	0,00	0,00	-255.675,83			255.675,83	257.823,18
2007	0,00	0,00	821,84	0,00	0,00	-73.264,14			73.264,14	72.442,50
2008	0,00	0,00	0,00	0,00	0,00	-16.936,64			16.936,64	16.936,64
2009	0,00	0,00	335,20	0,00	0,00	-59.943,55			59.943,55	59.608,35
2010	0,00	0,00	1.871,37	0,00	0,00	-23.388,25			23.388,25	21.516,88
2011	0,00	0,00	11.281,39	0,00	0,00	54.616,22			54.616,22	43.338,87
2012	0,00	0,00	48.314,80	0,00	0,00	-431.799,49			431.799,49	383.483,69
2013	8.609,03	0,00	234.394,33	0,00	0,00	-325.880,07			334.769,10	204,75
2014	0,00	1.467.196,47	1.391.068,27	0,00	0,00	0,00	902.253,02	0,00	2.369.449,49	877.681,22
<b>TOTALE RISORSE</b>	<b>8.309,03</b>	<b>1.467.196,47</b>	<b>2.095.654,05</b>	<b>0,00</b>	<b>0,00</b>	<b>-1.529.717,63</b>	<b>-902.253,02</b>	<b>0,00</b>	<b>3.907.976,15</b>	<b>1.812.422,10</b>

ANNO	RESIDUI INIZIALI	STANZIAM. DI COMPETENZA	CONTO DEI TESORIERI	INSUSSISTENZE	INESIGIBILE	MAGGIORI ACC. RESID.	MAGGIORI ACC. COMP.	ECONOMICI	ACCERTAMENTI	DA RIPORTARE
<b>.051505</b>										
2011	189.832,44	0,00	189.832,44	0,00	0,00	0,00			189.832,44	0,00
2012	408.000,00	0,00	408.000,00	0,00	0,00	-98.167,56			408.000,00	0,00
2014	0,00	3.000.000,00	113.000,00	0,00	0,00	0,00	0,00	2.881.000,00	113.000,00	0,00
<b>TOTALE RISORSE</b>	<b>569.832,44</b>	<b>3.000.000,00</b>	<b>787.000,00</b>	<b>0,00</b>	<b>0,00</b>	<b>-98.167,56</b>	<b>0,00</b>	<b>2.881.000,00</b>	<b>787.000,00</b>	<b>0,00</b>
<b>1061600</b>										
2014	0,00	0,00	0,00	0,00	0,00	0,00	0,00	0,00	0,00	0,00
<b>TOTALE RISORSE</b>	<b>0,00</b>	<b>0,00</b>	<b>0,00</b>	<b>0,00</b>	<b>0,00</b>	<b>0,00</b>	<b>0,00</b>	<b>0,00</b>	<b>0,00</b>	<b>0,00</b>
<b>1061620</b>										
2013	0,00	0,00	0,00	0,00	0,00	0,00	0,00	0,00	0,00	0,00
2014	0,00	0,00	0,00	0,00	0,00	0,00	0,00	0,00	0,00	0,00
<b>TOTALE RISORSE</b>	<b>0,00</b>	<b>0,00</b>	<b>0,00</b>	<b>0,00</b>	<b>0,00</b>	<b>0,00</b>	<b>0,00</b>	<b>0,00</b>	<b>0,00</b>	<b>0,00</b>
<b>TOTALE TITOLO 4</b>	<b>1.137.517.902,51</b>	<b>949.144.767,51</b>	<b>214.148.865,14</b>	<b>51.203.844,47</b>	<b>0,00</b>	<b>-6.242.037,97</b>	<b>-6.488.589,83</b>	<b>814.893.646,14</b>	<b>1.233.295.807,21</b>	<b>1.019.146.942,07</b>

ANNO	RESIDUI INIZIALI	STANZIAMI DI COMPETENZA	CONTI DEL TESORIERE	INSUSSISTENZE	INESIGIBILE	MAGGIORI ACC. RESID.	MAGGIORI ACC. COMP.	ECONOMIE	ACCERTAMENTI	DA RIPORTARE
<b>5012000</b>										
2014	0,00	500.000.000,00	0,00	0,00	0,00	0,00	0,00	500.000.000,00	0,00	0,00
<b>TOTALE RISORSE</b>	<b>0,00</b>	<b>500.000.000,00</b>	<b>0,00</b>	<b>0,00</b>	<b>0,00</b>	<b>0,00</b>	<b>0,00</b>	<b>500.000.000,00</b>	<b>0,00</b>	<b>0,00</b>
<b>5022100</b>										
2014	0,00	0,00	0,00	0,00	0,00	0,00	0,00	0,00	0,00	0,00
<b>TOTALE RISORSE</b>	<b>0,00</b>	<b>0,00</b>	<b>0,00</b>	<b>0,00</b>	<b>0,00</b>	<b>0,00</b>	<b>0,00</b>	<b>0,00</b>	<b>0,00</b>	<b>0,00</b>
<b>5022110</b>										
2014	0,00	0,00	0,00	0,00	0,00	0,00	0,00	0,00	0,00	0,00
<b>TOTALE RISORSE</b>	<b>0,00</b>	<b>0,00</b>	<b>0,00</b>	<b>0,00</b>	<b>0,00</b>	<b>0,00</b>	<b>0,00</b>	<b>0,00</b>	<b>0,00</b>	<b>0,00</b>
<b>5022115</b>										
2011	532.799,26	0,00	59.760,00	0,00	0,00	0,00			532.799,26	473.015,26
2012	1.500.000,00	0,00	0,00	0,00	0,00	0,00			1.500.000,00	1.500.000,00
2013	1.583.028,93	0,00	30.160,15	0,00	0,00	0,00			1.583.028,93	1.532.868,78
2014	0,00	3.000.000,00	0,00	0,00	0,00	0,00	0,00	6.547,42	2.993.462,58	2.993.462,58
<b>TOTALE RISORSE</b>	<b>3.595.828,19</b>	<b>3.000.000,00</b>	<b>89.920,15</b>	<b>0,00</b>	<b>0,00</b>	<b>0,00</b>	<b>0,00</b>	<b>6.547,42</b>	<b>6.589.280,77</b>	<b>6.499.340,62</b>
<b>5032250</b>										
2014	0,00	569.954.611,33	569.953.787,31	0,00	0,00	0,00	0,00	824,02	569.953.787,31	0,00
<b>TOTALE RISORSE</b>	<b>0,00</b>	<b>569.954.611,33</b>	<b>569.953.787,31</b>	<b>0,00</b>	<b>0,00</b>	<b>0,00</b>	<b>0,00</b>	<b>824,02</b>	<b>569.953.787,31</b>	<b>0,00</b>
<b>5032255</b>										
2014	0,00	176.239.291,25	176.239.291,25	0,00	0,00	0,00	0,00	0,00	176.239.291,25	0,00
<b>TOTALE RISORSE</b>	<b>0,00</b>	<b>176.239.291,25</b>	<b>176.239.291,25</b>	<b>0,00</b>	<b>0,00</b>	<b>0,00</b>	<b>0,00</b>	<b>0,00</b>	<b>176.239.291,25</b>	<b>0,00</b>

ANNO	RESIDUI INIZIALI	STANZIAMI. DI COMPETENZA	CONTO DEL TESORIERE	INSUSSISTENZE	INESIGIBILI	MAGGIORI ACC. RESID.	MAGGIORI ACC. COMP.	ECONOMIE	ACCERTAMENTI	DA RIPORTARE
<b>033000</b>										
2014	0,00	0,00	0,00	0,00	0,00	0,00	0,00	0,00	0,00	0,00
<b>TOTALE RISORSE</b>	<b>0,00</b>	<b>0,00</b>	<b>0,00</b>	<b>0,00</b>	<b>0,00</b>	<b>0,00</b>	<b>0,00</b>	<b>0,00</b>	<b>0,00</b>	<b>0,00</b>
<b>033005</b>										
2014	0,00	0,00	0,00	0,00	0,00	0,00	0,00	0,00	0,00	0,00
<b>TOTALE RISORSE</b>	<b>0,00</b>	<b>0,00</b>	<b>0,00</b>	<b>0,00</b>	<b>0,00</b>	<b>0,00</b>	<b>0,00</b>	<b>0,00</b>	<b>0,00</b>	<b>0,00</b>
<b>033020</b>										
2006	90,78	0,00	0,00	0,00	0,00	0,00			90,78	90,78
2014	0,00	180.000.000,00	0,00	0,00	0,00	0,00	0,00	0,00	180.000.090,00	180.000.000,00
<b>TOTALE RISORSE</b>	<b>90,78</b>	<b>180.000.000,00</b>	<b>0,00</b>	<b>0,00</b>	<b>0,00</b>	<b>0,00</b>	<b>0,00</b>	<b>0,00</b>	<b>180.000.090,78</b>	<b>180.000.090,78</b>
<b>033025</b>										
2000	7.516.855,50	0,00	0,00	0,00	0,00	0,00			7.516.855,50	7.516.855,50
2014	0,00	0,00	0,00	0,00	0,00	0,00	0,00	0,00	0,00	0,00
<b>TOTALE RISORSE</b>	<b>7.516.855,50</b>	<b>0,00</b>	<b>0,00</b>	<b>0,00</b>	<b>0,00</b>	<b>0,00</b>	<b>0,00</b>	<b>0,00</b>	<b>7.516.855,50</b>	<b>7.516.855,50</b>
<b>033030</b>										
2008	74.994,27	0,00	0,00	0,00	0,00	0,00			74.994,27	74.994,27
2014	0,00	0,00	0,00	0,00	0,00	0,00	0,00	0,00	0,00	0,00
<b>TOTALE RISORSE</b>	<b>74.994,27</b>	<b>0,00</b>	<b>0,00</b>	<b>0,00</b>	<b>0,00</b>	<b>0,00</b>	<b>0,00</b>	<b>0,00</b>	<b>74.994,27</b>	<b>74.994,27</b>
<b>033035</b>										
2014	0,00	0,00	0,00	0,00	0,00	0,00	0,00	0,00	0,00	0,00
<b>TOTALE RISORSE</b>	<b>0,00</b>	<b>0,00</b>	<b>0,00</b>	<b>0,00</b>	<b>0,00</b>	<b>0,00</b>	<b>0,00</b>	<b>0,00</b>	<b>0,00</b>	<b>0,00</b>



ANNO	RESIDUI INIZIALI	STANZIAM. DI COMPETENZA	CONTO DEI TESORIERE	INSUSSISTENZE	INESIGIBILE	MAGGIORI ACC. RESID.	MAGGIORI ACC. COMP.	ECONOMIE	ACCERTAMENTI	DA RIPORTARE
<b>5033050</b>										
2003	61.395,74	0,00	0,00	0,00	0,00	0,00			61.395,74	61.395,74
2014	0,00	0,00	0,00	0,00	0,00	0,00	0,00	0,00	0,00	0,00
<b>TOTALE RISORSE</b>	<b>61.395,74</b>	<b>0,00</b>	<b>0,00</b>	<b>0,00</b>	<b>0,00</b>	<b>0,00</b>	<b>0,00</b>	<b>0,00</b>	<b>61.395,74</b>	<b>61.395,74</b>
<b>5033052</b>										
2003	26.856,22	0,00	0,00	0,00	0,00	0,00			26.856,22	26.856,22
2003	1.061.470,98	0,00	216.334,93	0,00	0,00	-48,34			1.061.428,53	844.533,40
2004	242.267,58	0,00	0,00	0,00	0,00	0,00			242.267,58	242.267,58
2005	907.075,05	0,00	178.257,76	0,00	0,00	0,00			907.075,05	727.797,06
2006	1.549.946,49	0,00	0,00	0,00	0,00	0,00			1.549.946,49	1.549.946,49
2014	0,00	0,00	0,00	0,00	0,00	0,00	0,00	0,00	0,00	0,00
<b>TOTALE RISORSE</b>	<b>3.787.561,93</b>	<b>0,00</b>	<b>396.302,69</b>	<b>0,00</b>	<b>0,00</b>	<b>-48,34</b>	<b>0,00</b>	<b>0,00</b>	<b>3.787.610,27</b>	<b>3.391.307,56</b>
<b>5033055</b>										
2003	64.629,41	0,00	0,00	0,00	0,00	0,00			64.629,41	64.629,41
2004	6.783,65	0,00	0,00	0,00	0,00	0,00			6.783,65	6.783,65
2014	0,00	0,00	0,00	0,00	0,00	0,00	0,00	0,00	0,00	0,00
<b>TOTALE RISORSE</b>	<b>71.422,96</b>	<b>0,00</b>	<b>0,00</b>	<b>0,00</b>	<b>0,00</b>	<b>0,00</b>	<b>0,00</b>	<b>0,00</b>	<b>71.422,96</b>	<b>71.422,96</b>
<b>5033057</b>										
2003	9.808,30	0,00	0,00	0,00	0,00	0,00			9.808,30	9.808,30
2004	183.866,67	0,00	0,00	0,00	0,00	0,00			183.866,67	183.866,67
2005	68.941,34	0,00	0,00	0,00	0,00	0,00			68.941,34	68.941,34
2006	349.690,65	0,00	0,00	0,00	0,00	0,00			349.690,65	349.690,65
2014	0,00	0,00	0,00	0,00	0,00	0,00	0,00	0,00	0,00	0,00
<b>TOTALE RISORSE</b>	<b>612.306,96</b>	<b>0,00</b>	<b>0,00</b>	<b>0,00</b>	<b>0,00</b>	<b>0,00</b>	<b>0,00</b>	<b>0,00</b>	<b>612.306,96</b>	<b>612.306,96</b>

ANNO	RESIDUI INIZIALI	STANZIAMI DI COMPETENZA	CONTRO DEL FORNITORE	INSUSSISTENZE	INESIGIBILE	MAGGIORI ACC. RESID.	MAGGIORI ACC. COMP.	ECONOMIE	ACCERTAMENTI	DA RIPORTARE
<b>033058</b>										
2003	24.073,61	0,00	0,00	0,00	0,00	0,00			24.073,61	24.073,61
2004	462.445,79	0,00	0,00	0,00	0,00	0,00			462.445,79	462.445,79
2005	512,18	0,00	0,00	0,00	0,00	0,00			512,18	512,18
2014	0,00	0,00	0,00	0,00	0,00	0,00	0,00	0,00	0,00	0,00
<b>TOTALE RISORSE</b>	<b>487.031,58</b>	<b>0,00</b>	<b>0,00</b>	<b>0,00</b>	<b>0,00</b>	<b>0,00</b>	<b>0,00</b>	<b>0,00</b>	<b>487.031,58</b>	<b>487.031,58</b>
<b>033060</b>										
2003	6.049,98	0,00	0,00	0,00	0,00	0,00			6.049,98	6.049,98
2014	0,00	0,00	0,00	0,00	0,00	0,00	0,00	0,00	0,00	0,00
<b>TOTALE RISORSE</b>	<b>6.049,98</b>	<b>0,00</b>	<b>0,00</b>	<b>0,00</b>	<b>0,00</b>	<b>0,00</b>	<b>0,00</b>	<b>0,00</b>	<b>6.049,98</b>	<b>6.049,98</b>
<b>033070</b>										
2003	179.881,00	0,00	0,00	0,00	0,00	0,00			179.881,00	179.881,00
2005	437.248,75	0,00	109.738,20	0,00	0,00	0,00			437.248,75	327.498,95
2006	261.125,12	0,00	31.206,81	0,00	0,00	0,00			261.125,12	229.918,31
2014	0,00	0,00	0,00	0,00	0,00	0,00	0,00	0,00	0,00	0,00
<b>TOTALE RISORSE</b>	<b>878.252,87</b>	<b>0,00</b>	<b>140.945,01</b>	<b>0,00</b>	<b>0,00</b>	<b>0,00</b>	<b>0,00</b>	<b>0,00</b>	<b>878.252,87</b>	<b>737.257,86</b>
<b>033080</b>										
2001	15.053,51	0,00	0,00	0,00	0,00	0,00			15.053,51	15.053,51
2003	275.844,61	0,00	78.690,27	0,00	0,00	0,00			275.844,61	197.154,34
2004	18.526,91	0,00	0,00	0,00	0,00	0,00			18.526,91	18.526,91
2005	447.256,27	0,00	89.732,00	0,00	0,00	0,00			447.256,27	347.524,27
2006	328.362,19	0,00	111.268,88	0,00	0,00	0,00			328.362,19	216.095,55
2014	0,00	0,00	0,00	0,00	0,00	0,00	0,00	0,00	0,00	0,00
<b>TOTALE RISORSE</b>	<b>1.083.045,48</b>	<b>0,00</b>	<b>289.698,92</b>	<b>0,00</b>	<b>0,00</b>	<b>0,00</b>	<b>0,00</b>	<b>0,00</b>	<b>1.083.045,48</b>	<b>793.354,56</b>

ANNO	RESIDUI INIZIALI	STANZIAM. DI COMPETENZA	CONTO DEL TESORIERE	INSUSSISTENZE	INESIGIBILE	MAGGIORI ACC. RESID.	MAGGIORI ACC. COMP.	ECONOMIE	ACCERTAMENTI	DA RIPORTARE
<b>5033090</b>										
2003	1.335.877,55	0,00	56.843,65	0,00	0,00	0,00			1.335.877,55	1.293.634,30
2004	1.741.894,77	0,00	0,00	0,00	0,00	0,00			1.741.894,77	1.741.894,77
2005	383.855,44	0,00	24.147,70	0,00	0,00	0,00			383.855,44	358.707,74
2008	5.854.648,33	0,00	335.512,85	0,00	0,00	0,00			5.854.648,33	5.325.155,44
2014	0,00	0,00	0,00	0,00	0,00	0,00	0,00	0,00	0,00	0,00
<b>TOTALE RISORSE</b>	<b>9.126.376,09</b>	<b>0,00</b>	<b>415.004,14</b>	<b>0,00</b>	<b>0,00</b>	<b>0,00</b>	<b>0,00</b>	<b>0,00</b>	<b>9.126.376,09</b>	<b>8.711.371,95</b>
<b>5033110</b>										
1999	7.499.700,68	0,00	0,00	0,00	0,00	0,00			7.499.700,68	7.499.700,68
2014	0,00	0,00	0,00	0,00	0,00	0,00	0,00	0,00	0,00	0,00
<b>TOTALE RISORSE</b>	<b>7.499.700,68</b>	<b>0,00</b>	<b>0,00</b>	<b>0,00</b>	<b>0,00</b>	<b>0,00</b>	<b>0,00</b>	<b>0,00</b>	<b>7.499.700,68</b>	<b>7.499.700,68</b>
<b>5033130</b>										
2003	3.041.662,88	0,00	0,00	0,00	0,00	0,00			3.041.662,88	3.041.662,88
2014	0,00	0,00	0,00	0,00	0,00	0,00	0,00	0,00	0,00	0,00
<b>TOTALE RISORSE</b>	<b>3.041.662,88</b>	<b>0,00</b>	<b>0,00</b>	<b>0,00</b>	<b>0,00</b>	<b>0,00</b>	<b>0,00</b>	<b>0,00</b>	<b>3.041.662,88</b>	<b>3.041.662,88</b>

ANNO	RESIDUI INIZIALI	STANZIAMI. DI COMPELENZA	CONTO DEL TESORIERE	INSUSSISTENZE	INSIGIBILE	MAGGIORI ACC. RESID.	MAGGIORI ACC. COMP.	ECONOMIE	ACCERTAMENTI	DA RIPORTARE
<b>033150</b>										
2003	66.418,75	0,00	0,00	0,00	0,00	0,00			66.418,75	66.418,75
2003	9.539.203,48	0,00	142.281,86	0,00	0,00	0,00			9.539.203,48	9.599.511,62
2004	956.517,20	0,00	365.822,04	0,00	0,00	0,00			956.517,20	1.422.895,18
2005	5.654.492,90	0,00	12.178,68	0,00	0,00	0,00			5.654.492,90	5.647.314,27
2006	9.001.395,85	0,00	181.151,77	0,00	0,00	0,00			9.001.395,85	8.820.214,05
2007	5.786.817,82	0,00	499.229,83	0,00	0,00	0,00			5.786.817,82	5.287.387,99
2008	13.294.473,44	0,00	1.192.479,92	0,00	0,00	-42,54			13.294.515,98	12.107.008,05
2009	19.854.823,93	0,00	734.601,62	0,00	0,00	0,00			19.854.823,93	19.126.132,11
2010	23.553.668,41	0,00	2.847.558,74	0,00	0,00	0,00			23.553.668,41	20.706.089,67
2011	702.492,16	0,00	438.452,89	0,00	0,00	0,00			702.492,16	264.038,28
2012	5.431.765,71	0,00	5.157.748,43	0,00	0,00	0,00			5.431.765,71	264.038,28
2013	5.500.000,00	0,00	4.972.014,96	0,00	0,00	0,00			5.500.000,00	527.985,02
2014	0,00	6.000.000,00	107.142,86	0,00	0,00	0,00	0,00	0,00	6.000.000,00	5.892.857,14
<b>TOTALE RISORSE</b>	<b>99.261.859,65</b>	<b>6.000.000,00</b>	<b>16.628.771,81</b>	<b>0,00</b>	<b>0,00</b>	<b>-42,54</b>	<b>0,00</b>	<b>0,00</b>	<b>105.261.902,19</b>	<b>88.633.130,38</b>
<b>033250</b>										
2014	0,00	0,00	0,00	0,00	0,00	0,00	0,00	0,00	0,00	0,00
<b>TOTALE RISORSE</b>	<b>0,00</b>	<b>0,00</b>	<b>0,00</b>	<b>0,00</b>	<b>0,00</b>	<b>0,00</b>	<b>0,00</b>	<b>0,00</b>	<b>0,00</b>	<b>0,00</b>
<b>TOTALE TITOLO 5</b>	<b>137.104.435,54</b>	<b>1.435.193.902,58</b>	<b>764.153.783,28</b>	<b>0,00</b>	<b>0,00</b>	<b>-90,58</b>	<b>0,00</b>	<b>500.007.371,44</b>	<b>1.072.291.057,56</b>	<b>308.137.274,28</b>

ANNO	RESIDUI INIZIALI	SIANZIAMI DI COMPETENZA	CONTO DEL TESORIERE	INSUSSISTENZE	INSURGIBILE	MAGGIORI ACC. RESID.	MAGGIORI ACC. COMP.	ECONOMICI	ACCERTAMENTI	DA RIPORTARE
<b>6010000</b>										
2014	0,00	48.627.500,00	28.254.096,43	0,00	0,00	0,00	0,00	20.373.403,56	28.254.096,44	0,01
<b>TOTALE RISORSE</b>	<b>0,00</b>	<b>48.627.500,00</b>	<b>28.254.096,43</b>	<b>0,00</b>	<b>0,00</b>	<b>0,00</b>	<b>0,00</b>	<b>20.373.403,56</b>	<b>28.254.096,44</b>	<b>0,01</b>
<b>6020000</b>										
2010	54.971,25	0,00	0,00	639,75	0,00	0,00			54.334,50	54.334,50
2013	3.738,24	0,00	79,59	2.813,15	0,00	0,00			926,09	246,50
2014	0,00	81.236.093,08	45.351.655,43	0,00	0,00	0,00	0,00	35.884.403,71	45.351.689,37	33,63
<b>TOTALE RISORSE</b>	<b>58.710,49</b>	<b>81.236.093,08</b>	<b>45.351.735,43</b>	<b>3.449,90</b>	<b>0,00</b>	<b>0,00</b>	<b>0,00</b>	<b>35.884.403,71</b>	<b>45.406.949,96</b>	<b>55.214,53</b>
<b>6030000</b>										
2014	0,00	23.465.000,00	15.944.678,90	0,00	0,00	0,00	0,00	7.520.321,10	15.944.678,90	0,00
<b>TOTALE RISORSE</b>	<b>0,00</b>	<b>23.465.000,00</b>	<b>15.944.678,90</b>	<b>0,00</b>	<b>0,00</b>	<b>0,00</b>	<b>0,00</b>	<b>7.520.321,10</b>	<b>15.944.678,90</b>	<b>0,00</b>
<b>6040000</b>										
1999	18.847,32	0,00	0,00	0,00	0,00	0,00			18.847,32	18.847,32
2000	154.925,26	0,00	0,00	0,00	0,00	0,00			154.925,26	154.925,26
2001	4.178,00	0,00	0,00	0,00	0,00	0,00			4.178,00	4.178,00
2004	17.171,39	0,00	0,00	1671,39	0,00	0,00			16.500,00	16.500,00
2008	4.335,85	0,00	0,00	0,00	0,00	0,00			4.335,85	4.335,85
2014	0,00	819.000,00	13,74	0,00	0,00	0,00	0,00	818.985,26	13,74	0,00
<b>TOTALE RISORSE</b>	<b>199.457,82</b>	<b>819.000,00</b>	<b>13,74</b>	<b>671,39</b>	<b>0,00</b>	<b>0,00</b>	<b>0,00</b>	<b>818.985,26</b>	<b>198.800,17</b>	<b>198.786,43</b>

ANNO	RESIDUI INIZIALI	STANZIAM. DI COMPETENZA	CONTO DEL TESORIERE	INSUSSISTENZE	INESIGIBILE	MAGGIORI ACC. RESID.	MAGGIORI ACC. COMP.	ECONOMIE	ACCERTAMENTI	DA RIPORTARE
<b>050000</b>										
1994	638.417,50	0,00	0,00	0,00	0,00	0,00			638.417,50	638.417,50
2003	6.231,38	0,00	0,00	0,00	0,00	0,00			6.231,38	6.231,38
2006	54.867,83	0,00	0,00	0,00	0,00	0,00			54.867,83	54.867,83
2007	123.002,71	0,00	0,00	80.347,78	0,00	0,00			48.654,92	48.654,92
2008	97.328,31	0,00	0,00	54.192,67	0,00	0,00			33.137,44	33.137,44
2009	15.381,99	0,00	0,00	0,00	0,00	0,00			15.381,99	15.381,99
2010	1.504.527,14	0,00	496.349,22	24.327,65	0,00	0,00			1.008.199,49	883.850,27
2011	1.859.234,64	0,00	5.672,89	911.788,38	0,00	0,00			947.446,26	541.773,37
2012	859.406,45	0,00	62.266,04	21.311,98	0,00	0,00			808.094,47	775.836,43
2013	3.126.757,53	0,00	565.922,09	910.131,64	0,00	0,00			2.218.625,89	1.630.803,80
2014	0,00	67.294.970,88	18.232.036,84	0,00	0,00	0,00	0,00	47.800.745,20	19.494.225,68	282.125,74
<b>TOTALE RISORSE</b>	<b>7.881.147,48</b>	<b>67.294.970,88</b>	<b>20.382.199,16</b>	<b>2.002.100,31</b>	<b>0,00</b>	<b>0,00</b>	<b>0,00</b>	<b>47.800.745,20</b>	<b>25.373.272,85</b>	<b>4.991.073,07</b>
<b>060000</b>										
2004	9.237,26	0,00	0,00	9.237,28	0,00	0,00			0,00	0,00
2005	29.613,02	0,00	0,00	420,27	0,00	0,00			29.192,75	29.192,75
2007	2.174,38	0,00	0,00	2.174,38	0,00	0,00			0,00	0,00
2009	110.122,56	0,00	0,00	110.122,56	0,00	0,00			0,00	0,00
2010	15.924,59	0,00	0,00	14,71	0,00	0,00			15.909,88	15.909,88
2011	12.291,69	0,00	0,00	12.291,68	0,00	0,00			0,00	0,00
2012	360.938,92	0,00	80.228,60	149.191,87	0,00	0,00			281.747,05	121.520,45
2013	2.260.980,88	0,00	2.156.735,17	55.090,26	0,00	0,00			2.208.861,72	68.148,66
2014	0,00	4.360.000,00	131.631,49	0,00	0,00	0,00	0,00	1.795.293,60	2.564.706,40	2.433.154,81
<b>TOTALE RISORSE</b>	<b>2.791.283,41</b>	<b>4.360.000,00</b>	<b>2.348.483,26</b>	<b>338.555,01</b>	<b>0,00</b>	<b>0,00</b>	<b>0,00</b>	<b>1.795.293,60</b>	<b>5.017.434,80</b>	<b>2.668.951,54</b>

ANNO	RESIDUI INIZIALI	SIANZIAMI DI COMPLETENZA	CONTO DEL TESORIERI	INSUSSISTENZE	INESIGIBILE	MAGGIORI ACC. RESID.	MAGGIORI ACC. COMP.	ECONOMIE	ACCERTAMENTI	DA RIPORTARE
6070000										
2012	1.000,00	0,00	0,00	0,00	0,00	0,00			1.000,00	1.000,00
2013	2.332,82	0,00	520,00	8,43	0,00	0,00			2.224,39	2.004,39
2014	0,00	1.750.000,00	363.130,66	0,00	0,00	0,00	0,00	1.386.869,34	363.130,66	0,00
TOTALE RISORSE	3.332,82	1.750.000,00	363.450,66	8,43	0,00	0,00	0,00	1.386.869,34	366.455,05	3.004,39
TOTALE TITOLO 6	10.933.932,02	227.552.563,96	112.644.657,60	2.344.785,04	0,00	0,00	0,00	115.580.022,77	120.561.688,17	7.917.030,57

ANNO	RESIDUI INIZIALI	STANZIAM. DI COMPETENZA	CONTO DEL TESORIERE	INSUSSISTENZE	INESIGIBILE	MAGGIORE ACC. RESID.	MAGGIORI ACC. COMP.	ECONOMIE	ACCERTAMENTI	DA RIPORTARE
Totale Generale Entrata	2.980.978.203,73	3.997.489.939,02	2.273.217.153,70	122.178.252,28	0,00	-97.981.607,27	-13.381.017,23	1.479.572.143,34	5.488.080.271,63	3.214.863.117,93





COMUNE DI NAPOLI

## ELENCO DEI RESIDUI ATTIVI ANNO 2014 RIEPILOGO PER TITOLI PARTE ENTRATA

(sub A)

TITOLI	RESIDUI INIZIALI	STANZ. DI COMPETENZA	CONTO DEL TESORIERI	INSUSSISTENTE	INESIGIBILI	MAGGIORI ACC. RES.	MAGGIORI ACC. COMP.	ECONOMIE	ACCERTAMENTI	DA RIPREFFARE
1	744.334.491,61	956.862.642,94	635.035.886,30	22.434.708,22	0,00	-5.076.967,96	-166.232,39	10.582.481,39	1.673.663.135,51	838.623.510,12
2	206.197.700,55	134.279.130,94	212.941.881,13	28.238.608,00	0,00	4.851.548,70	452.337,44	16.787.172,54	360.556.797,19	147.814.916,08
3	749.689.741,40	234.466.971,09	134.288.370,16	17.898.106,85	0,00	-82.018.871,74	-8.273.898,57	21.721.449,26	1.027.711.814,99	893.423.444,83
4	1.137.577.902,51	949.144.787,51	214.148.885,14	51.263.844,47	0,00	-6.242.837,97	-8.488.599,83	814.893.646,14	1.233.295.957,21	1.019.146.942,37
5	137.104.436,54	1.436.196.902,58	764.163.769,28	0,00	0,00	-90,88	0,00	500.037.371,44	1.072.291.567,58	308.137.274,28
6	10.933.932,02	227.552.563,56	112.644.657,00	2.344.785,04	0,00	0,00	0,00	115.560.022,77	120.561.688,17	7.917.000,57
<b>Tot. Gen. Entrate</b>	<b>2.980.978.203,73</b>	<b>3.997.489.939,02</b>	<b>2.273.217.153,70</b>	<b>122.178.252,28</b>	<b>0,00</b>	<b>-97.981.507,27</b>	<b>-13.381.017,23</b>	<b>1.479.572.143,34</b>	<b>5.488.080.271,63</b>	<b>3.214.863.117,93</b>



## ELENCO DEI RESIDUI PASSIVI ANNO 2014

CODICE INTERVENTO	ANNO	RESIDUI INIZIALI	STANZIAMENTO DI COMPETENZA	CONTO DEL TESORIERE	INSUSSISTENZE	ECONOMIE	IMPEGNI	RIPORTO COMPETENZA	RIPORTO RESIDUI
<b>1010101</b>									
	2011	4.880,49	0,00	1.929,02	2.951,47	0,00	1.929,02	0,00	0,00
	2012	17.786,36	0,00	0,00	17.786,36	0,00	0,00	0,00	0,00
	2013	226.844,03	0,00	846,81	221.229,85	0,00	5.614,18	0,00	4.767,37
	2014	0,00	95.998.093,67	95.543.783,28	0,00	440.146,06	35.557.947,62	15.164,34	0,00
<b>TOT. INTERVENTO</b>		<b>249.510,88</b>	<b>95.998.093,67</b>	<b>95.545.559,11</b>	<b>241.967,68</b>	<b>440.146,06</b>	<b>95.565.490,82</b>	<b>15.164,34</b>	<b>4.767,37</b>
<b>1010102</b>									
	2003	3.572,52	0,00	0,00	3.572,52	0,00	0,00	0,00	0,00
	2004	10.077,50	0,00	0,00	10.077,50	0,00	0,00	0,00	0,00
	2005	40.302,15	0,00	0,00	0,00	0,00	40.302,15	0,00	40.302,15
	2007	125.583,11	0,00	15.968,38	62.202,41	0,00	63.360,70	0,00	47.392,32
	2008	27.711,36	0,00	11.313,60	14.717,46	0,00	12.999,58	0,00	1.679,98
	2009	1.579,62	0,00	382,00	1.197,62	0,00	392,00	0,00	0,00
	2010	158.278,14	0,00	123.481,70	19.498,19	0,00	138.775,95	0,00	15.298,25
	2011	429.952,21	0,00	303.752,11	12.789,23	0,00	312.162,98	0,00	102.410,81
	2012	348.967,74	0,00	164.096,75	62.063,23	0,00	286.694,51	0,00	72.705,76
	2013	384.239,00	0,00	38.179,71	86.070,88	0,00	318.168,12	0,00	219.986,41
	2014	0,00	288.793,68	4.082,80	0,00	51.613,50	247.090,16	242.997,38	0,00
<b>TOT. INTERVENTO</b>		<b>1.530.163,06</b>	<b>288.793,68</b>	<b>757.299,11</b>	<b>277.181,06</b>	<b>51.613,50</b>	<b>1.500.072,16</b>	<b>242.997,38</b>	<b>499.775,69</b>

CODICE INTERVENTO	ANNO	RESIDUI INIZIALI	STANZIAMENTO DI COMPETENZA	CONTO DEL TESORIERE	INSUSSISTENZE	ECONOMIE	IMPEGNI	RIPORTO COMPETENZA	RIPORTO RESIDUI
1010103									
	2004	0,00	0,00	0,00	0,00	0,00	0,00	0,00	0,00
	2005	22.295,46	0,00	0,00	22.295,46	0,00	0,00	0,00	0,00
	2006	125.341,15	0,00	0,00	31.101,15	0,00	94.239,99	0,00	94.239,99
	2007	334.620,84	0,00	3.000,00	147.244,42	0,00	187.387,42	0,00	184.382,42
	2008	111.938,04	0,00	0,00	69.816,89	0,00	22.121,15	0,00	22.121,15
	2009	471.162,97	0,00	46.650,24	210.732,23	0,00	260.460,74	0,00	213.810,50
	2010	811.349,38	0,00	416.521,80	251.087,63	0,00	580.261,55	0,00	164.729,95
	2011	1.129.454,46	0,00	686.503,47	309.133,41	0,00	820.351,05	0,00	133.937,58
	2012	1.281.581,44	0,00	826.914,34	271.138,88	0,00	1.210.462,76	0,00	181.539,42
	2013	2.974.838,49	0,00	2.120.803,88	259.883,98	0,00	2.766.235,41	0,00	844.431,43
	2014	0,00	8.659.328,87	6.135.032,33	0,00	561.866,31	6.097.462,58	1.962.430,23	0,00
TOT. INTERVENTO		7.262.588,23	8.659.328,87	10.236.285,90	1.622.093,16	561.866,31	13.837.957,63	1.962.430,23	1.639.241,44

CODICE INTERVENTO	ANNO	RESIDUI INIZIALI	STANZIAMENTO DI COMPETENZA	CONTO DEL TESORIERE	INSUSSISTENZE	ECONOMIE	IMPEGNI	RIPORTO COMPETENZA	RIPORTO RESIDUI
<b>1010104</b>									
	2006	49.420,40	0,00	0,00	0,00	0,00	49.420,40	0,00	49.420,40
	2007	201.391,16	0,00	0,00	5.481,75	0,00	195.899,41	0,00	195.899,41
	2006	28.281,87	0,00	0,00	7.081,87	0,00	21.200,00	0,00	21.200,00
	2009	18.789,35	0,00	0,00	10.493,63	0,00	8.285,67	0,00	8.285,67
	2010	61.735,09	0,00	0,00	32.972,70	0,00	28.822,39	0,00	28.822,39
	2011	101.623,22	0,00	15.278,86	54.808,19	0,00	67.015,03	0,00	67.015,03
	2012	55.881,47	0,00	31.562,84	12.444,25	0,00	43.237,22	0,00	11.874,68
	2013	577.209,29	0,00	470.987,57	27.340,63	0,00	540.888,68	0,00	69.801,09
	2014	0,00	524.096,00	528,76	0,00	28.368,57	495.727,43	495.098,65	0,00
<b>TOT. INTERVENTO</b>		<b>1.094.151,85</b>	<b>524.096,00</b>	<b>527.437,45</b>	<b>130.403,07</b>	<b>28.368,57</b>	<b>1.459.476,24</b>	<b>495.098,65</b>	<b>436.940,11</b>
<b>1010105</b>									
	2007	1.000,00	0,00	0,00	1.000,00	0,00	0,00	0,00	0,00
	2014	0,00	150.000,00	0,00	0,00	0,00	150.000,00	150.000,00	0,00
<b>TOT. INTERVENTO</b>		<b>1.000,00</b>	<b>150.000,00</b>	<b>0,00</b>	<b>1.000,00</b>	<b>0,00</b>	<b>150.000,00</b>	<b>150.000,00</b>	<b>0,00</b>
<b>1010106</b>									
	2014	0,00	1.285.914,18	778.332,13	0,00	503.682,05	782.832,13	4.500,00	0,00
<b>TOT. INTERVENTO</b>		<b>0,00</b>	<b>1.285.914,18</b>	<b>778.332,13</b>	<b>0,00</b>	<b>503.682,05</b>	<b>782.832,13</b>	<b>4.500,00</b>	<b>0,00</b>

CODICE INTERVENTO	ANNO	RESIDUI INIZIALI	STANZIAMENTO DI COMPETENZA	CONTO DEL TESORIERE	INSUSSISTENZE	ECONOMIE	IMPEGNI	RIPORTO COMPETENZA	RIPORTO RESIDUI
<b>1010107</b>									
	2007	2.982,93	0,00	0,00	0,00	0,00	2.982,93	0,00	2.982,93
	2010	9.721,50	0,00	0,00	0,00	0,00	9.721,50	0,00	9.721,50
	2011	22.204,95	0,00	305,82	7.924,07	0,00	14.280,93	0,00	13.975,01
	2012	29.673,85	0,00	1.020,85	3.152,22	0,00	20.521,43	0,00	19.500,56
	2013	862.753,95	0,00	853.403,50	17.836,06	0,00	885.067,59	0,00	14.664,39
	2014	0,00	5.568.830,04	5.426.052,71	0,00	61.421,11	5.505.208,93	39.158,22	0,00
<b>TOT. INTERVENTO</b>		<b>947.336,98</b>	<b>5.568.830,04</b>	<b>6.317.830,98</b>	<b>34.782,30</b>	<b>61.421,11</b>	<b>6.417.783,61</b>	<b>39.158,22</b>	<b>60.794,41</b>
<b>1010108</b>									
	2011	8.808,49	0,00	0,00	0,00	0,00	8.808,49	0,00	8.808,49
	2012	126.318,37	0,00	2.476,69	14.082,29	0,00	106.238,68	0,00	93.766,99
	2013	91.735,04	0,00	88.997,30	2.173,47	0,00	89.581,57	0,00	884,27
	2014	0,00	499.904,63	207.892,42	0,00	115.276,60	364.828,03	177.545,60	0,00
<b>TOT. INTERVENTO</b>		<b>220.862,90</b>	<b>499.904,63</b>	<b>308.450,42</b>	<b>16.255,76</b>	<b>115.276,60</b>	<b>589.234,77</b>	<b>177.545,60</b>	<b>103.238,75</b>
<b>1010201</b>									
	2012	12.530,84	0,00	4.575,20	7.431,54	0,00	5.072,10	0,00	458,90
	2013	206.341,48	0,00	171.158,25	35.185,23	0,00	171.158,25	0,00	0,00
	2014	0,00	10.723.028,89	10.855.856,47	0,00	56.712,79	10.663.318,10	12.579,69	0,00
<b>TOT. INTERVENTO</b>		<b>218.872,32</b>	<b>10.723.028,89</b>	<b>10.831.365,86</b>	<b>42.616,77</b>	<b>56.712,79</b>	<b>10.842.544,45</b>	<b>10.679,69</b>	<b>498,90</b>

CODICE INTERVENTO	ANNO	RESIDUI INIZIALI	STANZIAMENTO DI COMPETENZA	CONTO DEL TESORIERE	INSUSSISTENZE	ECONOMIE	IMPEGNI	RIPORTO COMPETENZA	RIPORTO RESIDUI
<b>010202</b>									
	2005	305,03	0,00	0,00	305,03	0,00	0,00	0,00	0,00
	2006	2.629,49	0,00	0,00	0,00	0,00	2.629,49	0,00	2.629,49
	2007	6.350,11	0,00	0,00	0,00	0,00	6.350,11	0,00	6.350,11
	2009	15.000,00	0,00	15.000,00	1.664,16	0,00	15.000,00	0,00	0,00
	2010	21.987,53	0,00	19.837,56	321,91	0,00	21.185,62	0,00	1.528,03
	2011	27.247,73	0,00	6.000,26	4.320,13	0,00	22.927,57	0,00	10.879,31
	2012	7.917,25	0,00	5.475,25	1.647,52	0,00	6.066,73	0,00	594,48
	2013	12.501,00	0,00	3.552,36	293,23	0,00	12.207,77	0,00	9.155,41
	2014	0,00	7.742,37	33,27	0,00	480,48	7.251,69	7.218,62	0,00
<b>TOT. INTERVENTO</b>		<b>95.802,27</b>	<b>7.742,37</b>	<b>49.203,70</b>	<b>9.451,98</b>	<b>490,48</b>	<b>93.602,18</b>	<b>7.218,62</b>	<b>37.179,86</b>

<b>010203</b>									
	2005	2.450,00	0,00	0,00	2.450,00	0,00	0,00	0,00	0,00
	2006	29.827,70	0,00	0,00	630,00	0,00	29.197,70	0,00	29.197,70
	2007	45.933,43	0,00	0,00	8.631,20	0,00	37.302,23	0,00	37.242,23
	2009	4.362,57	0,00	0,00	4.332,57	0,00	0,00	0,00	0,00
	2009	531.625,67	0,00	476.459,45	1.983,74	0,00	529.541,93	0,00	53.082,48
	2010	318.958,62	0,00	254.064,24	14.748,81	0,00	301.210,21	0,00	50.146,87
	2011	744.667,28	0,00	575.015,24	44.334,94	0,00	700.322,34	0,00	126.397,10
	2012	631.157,18	0,00	747.362,91	49.145,95	0,00	862.011,22	0,00	134.649,31
	2012	1.362.083,66	0,00	702.011,62	454,05	0,00	1.361.629,61	0,00	680.811,09
	2014	0,00	1.192.585,76	250.014,95	0,00	3.566,25	1.189.019,51	936.004,56	0,00
<b>TOT. INTERVENTO</b>		<b>3.990.956,31</b>	<b>1.192.585,76</b>	<b>3.006.728,41</b>	<b>126.801,07</b>	<b>3.566,25</b>	<b>5.053.174,75</b>	<b>936.004,56</b>	<b>1.110.441,78</b>

CODICE INTERVENTO	ANNO	RESIDUI INIZIALI	STANZIAMENTO DI COMPETENZA	CONTO DEL TUSORIERE	INSUSSISTENZE	ECONOMIE	IMPEGNI	RIPORTO COMPETENZA	RIPORTO RESIDUI
<b>1010204</b>									
	2008	14.801,42	0,00	0,00	0,00	0,00	14.801,42	0,00	14.801,42
	2007	82.671,95	0,00	0,00	0,00	0,00	82.671,95	0,00	82.671,95
	2009	15.495,40	0,00	0,00	5.288,52	0,00	10.406,88	0,00	10.406,88
	2009	8.601,59	0,00	0,00	3.157,13	0,00	3.444,46	0,00	3.444,46
	2010	12.540,20	0,00	0,00	12.538,54	0,00	1,26	0,00	1,26
	2011	33.661,12	0,00	11.000,00	19.030,38	0,00	14.630,74	0,00	3.820,74
	2012	82.122,68	0,00	14.006,86	44.795,41	0,00	17.327,27	0,00	3.320,41
	2013	91.742,72	0,00	73.087,48	18.674,70	0,00	73.067,52	0,00	2.670,00
	2014	0,00	186.034,00	123.807,28	0,00	906,97	155.127,08	58.519,80	0,00
<b>TOT. INTERVENTO</b>		<b>322.837,08</b>	<b>186.034,00</b>	<b>222.011,60</b>	<b>106.285,58</b>	<b>906,97</b>	<b>401.670,58</b>	<b>58.519,80</b>	<b>121.147,18</b>
<b>1010205</b>									
	2014	0,00	0,00	0,00	0,00	0,00	0,00	0,00	0,00
<b>TOT. INTERVENTO</b>		<b>0,00</b>	<b>0,00</b>	<b>0,00</b>	<b>0,00</b>	<b>0,00</b>	<b>0,00</b>	<b>0,00</b>	<b>0,00</b>
<b>1010206</b>									
	2014	0,00	7.575,79	7.575,79	0,00	0,00	7.575,79	0,00	0,00
<b>TOT. INTERVENTO</b>		<b>0,00</b>	<b>7.575,79</b>	<b>7.575,79</b>	<b>0,00</b>	<b>0,00</b>	<b>7.575,79</b>	<b>0,00</b>	<b>0,00</b>

CODICE INTERVENTO	ANNO	RESIDUI INIZIALI	STANZIAMENTO DI COMPETENZA	COSTO DEL TESORIERE	INSUSSISTENZE	ECONOMIE	IMPEGNI	RIPORTO COMPETENZA	RIPORTO RESIDUI
<b>1010207</b>									
	2010	865,50	0,00	0,00	0,00	0,00	865,50	0,00	865,50
	2011	1.580,13	0,00	0,00	0,00	0,00	1.580,13	0,00	1.580,13
	2012	1.621,50	0,00	0,00	0,00	0,00	1.621,50	0,00	1.621,50
	2013	95.228,43	0,00	83.888,91	2.635,72	0,00	92.590,71	0,00	91.901,80
	2014	0,00	576.989,73	571.520,85	0,00	4.012,36	572.977,35	1.446,50	0,00
<b>TOT. INTERVENTO</b>		<b>99.293,56</b>	<b>576.989,73</b>	<b>652.219,76</b>	<b>2.635,72</b>	<b>4.012,36</b>	<b>669.635,19</b>	<b>1.446,50</b>	<b>15.968,93</b>
<b>1010208</b>									
	2014	0,00	0,00	0,00	0,00	0,00	0,00	0,00	0,00
<b>TOT. INTERVENTO</b>		<b>0,00</b>	<b>0,00</b>	<b>0,00</b>	<b>0,00</b>	<b>0,00</b>	<b>0,00</b>	<b>0,00</b>	<b>0,00</b>
<b>1010301</b>									
	2014	0,00	4.875.303,32	4.802.538,58	0,00	73.764,74	4.802.538,58	0,00	0,00
<b>TOT. INTERVENTO</b>		<b>0,00</b>	<b>4.875.303,32</b>	<b>4.802.538,58</b>	<b>0,00</b>	<b>73.764,74</b>	<b>4.802.538,58</b>	<b>0,00</b>	<b>0,00</b>



CODICE INTERVENTO	ANNO	RESIDUI INIZIALI	STANZIAMENTO DI COMPETENZA	CONTO DEL TESORIERE	INSUSSISTENZE	ECONOMIE	IMPEGNI	RIPORTO COMPETENZA	RIPORTO RESIDUI
<b>1010302</b>									
	2004	1.092,00	0,00	0,00	0,00	0,00	1.092,00	0,00	1.092,00
	2005	7.000,00	0,00	0,00	0,00	0,00	7.000,00	0,00	7.000,00
	2007	5.526,44	0,00	0,00	3.000,00	0,00	3.526,44	0,00	3.526,44
	2009	764,32	0,00	702,00	62,32	0,00	702,00	0,00	6,32
	2010	10.005,18	0,00	5.190,64	1.671,64	0,00	8.133,54	0,00	2.335,00
	2011	27.868,33	0,00	18.476,19	2.548,02	0,00	26.518,31	0,00	7.042,12
	2012	7.613,66	0,00	3.228,95	3.715,35	0,00	4.697,91	0,00	868,96
	2013	34.920,81	0,00	21.552,65	5.649,63	0,00	29.371,16	0,00	4.878,53
	2014	0,00	37.314,81	704,70	0,00	3.676,67	33.338,14	33.333,44	0,00
<b>TOT. INTERVENTO</b>		<b>95.988,64</b>	<b>37.314,81</b>	<b>49.463,03</b>	<b>16.547,26</b>	<b>3.676,67</b>	<b>113.079,52</b>	<b>33.333,44</b>	<b>30.283,05</b>

<b>1010303</b>									
	2005	57.253,34	0,00	0,00	0,00	0,00	57.253,34	0,00	57.253,34
	2007	17.937,70	0,00	0,00	0,00	0,00	17.937,70	0,00	17.937,70
	2008	17.632,67	0,00	0,00	17.632,67	0,00	0,00	0,00	0,00
	2009	44.329,81	0,00	2.664,10	6.725,77	0,00	37.034,04	0,00	34.959,94
	2010	110.760,06	0,00	85.703,06	8.298,26	0,00	102.481,79	0,00	33.778,74
	2011	282.899,46	0,00	251.267,30	10.733,51	0,00	252.104,65	0,00	837,55
	2012	317.527,56	0,00	60.288,19	20.170,49	0,00	297.957,08	0,00	237.066,89
	2013	467.331,84	0,00	133.005,37	3.259,93	0,00	433.771,91	0,00	330.736,54
	2014	0,00	561.690,26	157.420,82	0,00	16.026,89	545.663,37	388.262,55	0,00
<b>TOT. INTERVENTO</b>		<b>1.295.591,38</b>	<b>561.690,26</b>	<b>673.368,83</b>	<b>67.060,67</b>	<b>16.026,89</b>	<b>1.774.194,08</b>	<b>388.262,55</b>	<b>712.562,70</b>

CODICE INTERVENTO	ANNO	RESIDUI INIZIALI	STANZIAMENTO DI COMPETENZA	CONTO DEL TESORIERE	INSUSSISTENZE	ECONOMIE	IMPEGNI	RIPORTO COMPETENZA	RIPORTO RESIDUI
<b>1010304</b>									
	2006	7.915,86	0,00	0,00	0,00	0,00	7.915,86	0,00	7.915,86
	2007	43.577,04	0,00	0,00	0,00	0,00	43.577,04	0,00	43.577,04
	2008	3.320,00	0,00	0,00	0,00	0,00	3.320,00	0,00	3.320,00
	2012	16.377,03	0,00	2.840,48	0,00	0,00	16.377,03	0,00	13.636,31
	2013	70.000,00	0,00	53.378,52	0,00	0,00	70.000,00	0,00	8.821,88
	2014	0,00	70.000,00	57.220,00	0,00	0,00	70.000,00	12.980,00	0,00
<b>TOT. INTERVENTO</b>		<b>141.189,88</b>	<b>70.000,00</b>	<b>123.238,80</b>	<b>0,00</b>	<b>0,00</b>	<b>211.189,88</b>	<b>12.980,00</b>	<b>74.970,88</b>
<b>1010305</b>									
	2013	1.300,00	0,00	1.300,00	0,00	0,00	1.300,00	0,00	0,00
	2014	0,00	1.500,00	0,00	0,00	200,00	1.300,00	1.300,00	0,00
<b>TOT. INTERVENTO</b>		<b>1.300,00</b>	<b>1.500,00</b>	<b>1.300,00</b>	<b>0,00</b>	<b>200,00</b>	<b>2.600,00</b>	<b>1.300,00</b>	<b>0,00</b>
<b>1010306</b>									
	2014	0,00	15.000,00	0,00	0,00	181,25	14.818,75	14.818,75	0,00
<b>TOT. INTERVENTO</b>		<b>0,00</b>	<b>15.000,00</b>	<b>0,00</b>	<b>0,00</b>	<b>181,25</b>	<b>14.818,75</b>	<b>14.818,75</b>	<b>0,00</b>

CODICE INTERVENTO	ANNO	RESIDUI INIZIALI	STANZIAMENTO DI COMPETENZA	CONTO DEL TESORIERE	INSUSSISTENZE	ECONOMIE	IMPEGNI	RIPORTO COMPETENZA	RIPORTO RESIDUI
<b>1010307</b>									
	2009	2.027,75	0,00	0,00	2.027,75	0,00	0,00	0,00	0,00
	2010	2.027,75	0,00	0,00	0,00	0,00	2.027,75	0,00	2.027,75
	2011	2.016,00	0,00	0,00	0,00	0,00	2.016,00	0,00	2.016,00
	2012	3.000,00	0,00	984,00	0,00	0,00	3.000,00	0,00	2.016,00
	2013	32.415,83	0,00	30.359,83	0,00	0,00	32.415,83	0,00	1.416,00
	2014	0,00	193.958,65	191.464,71	0,00	1.583,44	192.385,21	920,50	0,00
<b>TOT. INTERVENTO</b>		<b>41.487,33</b>	<b>193.958,65</b>	<b>223.448,54</b>	<b>2.027,75</b>	<b>1.583,44</b>	<b>231.844,79</b>	<b>920,50</b>	<b>7.475,75</b>
<b>1010308</b>									
	2007	2.019,34	0,00	0,00	0,00	0,00	2.019,34	0,00	2.019,34
	2013	1.450.621,89	0,00	353.997,95	1.061.722,42	0,00	369.339,47	0,00	15.101,57
	2014	0,00	155,00	0,00	0,00	155,00	0,00	0,00	0,00
<b>TOT. INTERVENTO</b>		<b>1.452.641,23</b>	<b>155,00</b>	<b>353.997,95</b>	<b>1.061.722,42</b>	<b>155,00</b>	<b>371.118,81</b>	<b>0,00</b>	<b>17.120,91</b>
<b>1010401</b>									
	2014	0,00	3.454.361,86	3.375.174,12	0,00	4.981,74	3.449.380,12	74.206,00	0,00
<b>TOT. INTERVENTO</b>		<b>0,00</b>	<b>3.454.361,86</b>	<b>3.375.174,12</b>	<b>0,00</b>	<b>4.981,74</b>	<b>3.449.380,12</b>	<b>74.206,00</b>	<b>0,00</b>

CODICE INTERVENTO	ANNO	RESIDUI INIZIALI	STANZIAMENTO DI COMPETENZA	CONTO DEI TESORIERE	INSUSSISTENZE	ECONOMIE	IMPEGNI	RIPORTO COMPETENZA	RIPORTO RESIDUI
<b>1010402</b>									
	2010	1.552,61	0,00	0,00	1.552,61	0,00	0,00	0,00	0,00
	2011	10.936,13	0,00	7.260,00	3.436,10	0,00	7.400,00	0,00	140,00
	2012	1.501,05	0,00	1.474,13	26,92	0,00	1.474,13	0,00	0,00
	2013	20.928,86	0,00	9.970,38	9.958,27	0,00	10.013,30	0,00	1.000,00
	2014	0,00	26.000,00	0,00	0,00	0,00	26.000,00	26.000,00	0,00
<b>TOT. INTERVENTO</b>		<b>34.818,42</b>	<b>26.000,00</b>	<b>18.704,52</b>	<b>14.973,90</b>	<b>0,00</b>	<b>45.844,52</b>	<b>26.000,00</b>	<b>1.140,00</b>

CODICE INTERVENTO	ANNO	RESIDUI INIZIALI	STANZIAMENTO DI COMPETENZA	CONTO DEL TESORIERE	INSUSSISTENZE	ECONOMIE	IMPEGNI	RIPORTO COMPETENZA	RIPORTO RESIDUI
1010403									
	1996	3.669,75	0,00	0,00	0,00	0,00	3.669,75	0,00	3.669,75
	1996	197.440,33	0,00	0,00	0,00	0,00	197.440,33	0,00	197.440,33
	1997	1.104.397,67	0,00	0,00	0,00	0,00	1.104.397,67	0,00	1.104.397,67
	1996	1.770.924,53	0,00	0,00	0,00	0,00	1.770.924,53	0,00	1.770.924,53
	1999	1.085.913,61	0,00	0,00	0,00	0,00	1.085.913,61	0,00	1.085.913,61
	2000	1.161.352,52	0,00	26.323,64	2.238,71	0,00	1.159.143,61	0,00	1.129.820,17
	2001	2.273.809,99	0,00	74.855,18	4.639,08	0,00	2.268.913,91	0,00	2.194.356,73
	2002	2.147.150,06	0,00	90.288,39	598,79	0,00	2.146.582,27	0,00	2.068.271,88
	2003	1.199.306,76	0,00	13.051,74	9.279,17	0,00	1.190.227,59	0,00	1.177.155,85
	2004	1.156.033,39	0,00	1.152,86	2.319,54	0,00	1.153.713,45	0,00	1.152.580,59
	2005	2.336.150,60	0,00	27.393,02	104.289,19	0,00	2.231.861,41	0,00	2.224.467,49
	2006	1.393.894,59	0,00	5.281,92	151.665,45	0,00	941.899,14	0,00	935.607,22
	2007	1.294.370,32	0,00	39.916,60	124.058,45	0,00	1.160.311,85	0,00	1.120.596,05
	2008	1.263.320,39	0,00	60.426,46	193.909,42	0,00	1.072.411,46	0,00	1.021.988,00
	2009	1.895.610,72	0,00	334.384,79	17.130,43	0,00	1.878.286,29	0,00	1.543.901,50
	2010	2.147.891,19	0,00	605.143,96	11.425,71	0,00	2.635.466,48	0,00	1.431.315,55
	2011	3.640.074,46	0,00	636.532,65	21.134,00	0,00	3.618.940,40	0,00	3.082.407,93
	2012	3.480.503,55	0,00	863.484,26	7.823,57	0,00	3.452.680,18	0,00	2.789.213,90
	2013	4.877.006,87	0,00	1.474.204,95	23.915,80	0,00	4.853.090,07	0,00	3.079.495,12
	2014	0,00	5.111.741,20	95.736,14	0,00	662.685,33	4.559.055,87	4.463.319,73	0,00
101 - INTERVENTO		34.109.284,77	5.111.741,20	4.031.151,63	781.954,51	552.685,33	37.866.386,13	4.463.319,73	29.391.914,77

CODICE INTERVENTO	ANNO	RESIDUI INIZIALI	STANZIAMENTO DI COMPETENZA	CONTO DEL TESORIERE	INSUSSISTENZE	ECONOMIC	IMPEGNI	RIPORTO COMPETENZA	RIPORTO RESIDUI
<b>010404</b>									
	2006	821,42	0,00	0,00	0,00	0,00	821,42	0,00	821,42
	2007	4.355,73	0,00	0,00	0,00	0,00	4.355,73	0,00	4.355,73
	2008	350,00	0,00	0,00	0,00	0,00	350,00	0,00	350,00
	2010	59.280,85	0,00	0,00	0,00	0,00	59.280,85	0,00	59.280,85
	2011	182.715,54	0,00	0,00	0,00	0,00	182.715,54	0,00	182.715,54
	2012	20.532,86	0,00	2.840,48	0,00	0,00	20.532,86	0,00	17.692,38
	2013	617.000,00	0,00	552.845,20	0,00	0,00	617.000,00	0,00	24.154,80
	2014	0,00	578.000,00	45.706,76	0,00	8.000,00	578.000,00	524.293,24	0,00
<b>TOT. INTERVENTO</b>		<b>875.056,20</b>	<b>578.000,00</b>	<b>641.392,44</b>	<b>0,00</b>	<b>8.000,00</b>	<b>1.445.056,20</b>	<b>524.293,24</b>	<b>279.370,52</b>
<b>1010405</b>									
	2002	500.000,00	0,00	0,00	0,00	0,00	500.000,00	0,00	500.000,00
	2013	164.041,54	0,00	356,61	0,00	0,00	164.041,54	0,00	163.374,93
	2014	0,00	208.000,00	73,30	0,00	43.112,64	164.887,36	164.812,06	0,00
<b>TOT. INTERVENTO</b>		<b>664.041,54</b>	<b>208.000,00</b>	<b>741,91</b>	<b>0,00</b>	<b>43.112,64</b>	<b>628.928,90</b>	<b>164.812,06</b>	<b>663.374,93</b>

CODICE INTERVENTO	ANNO	RESIDUI INIZIALI	STANZIAMENTO DI COMPETENZA	CONTO DEL TESORIERE	INSUSSISTENZE	ECONOMIE	IMPEGNI	RIPORTO COMPETENZA	RIPORTO RESIDUI
<b>1010406</b>									
	2006	1.856,00	0,00	666,00	1.028,00	0,00	668,00	0,00	0,00
	2008	88,40	0,00	88,40	0,00	0,00	88,40	0,00	0,00
	2009	180,85	0,00	180,85	0,00	0,00	180,85	0,00	0,00
	2010	53,59	0,00	53,59	0,00	0,00	53,59	0,00	0,00
	2011	2,52	0,00	2,52	0,00	0,00	2,52	0,00	0,00
	2012	26.460,32	0,00	18.842,01	0,00	0,00	26.460,32	0,00	7.618,31
	2013	56.318,21	0,00	27.021,85	0,00	0,00	56.318,21	0,00	31.296,36
	2014	0,00	1.426.050,00	34.350,13	0,00	36.262,04	1.369.787,96	1.355.437,83	0,00
<b>TOT. INTERVENTO</b>		<b>86.799,89</b>	<b>1.426.050,00</b>	<b>61.207,33</b>	<b>1.028,00</b>	<b>36.262,04</b>	<b>1.475.569,85</b>	<b>1.355.437,83</b>	<b>38.914,69</b>

<b>1010407</b>									
	2008	11.027,75	0,00	0,00	0,00	0,00	11.027,75	0,00	11.027,75
	2010	11.027,75	0,00	0,00	0,00	0,00	11.027,75	0,00	11.027,75
	2011	11.291,00	0,00	0,00	90,00	0,00	11.291,00	0,00	11.291,00
	2012	16.561,26	0,00	1.226,75	1.126,25	0,00	15.455,00	0,00	14.228,25
	2013	43.871,68	0,00	33.064,41	0,00	0,00	43.871,68	0,00	10.807,27
	2014	0,00	218.642,77	167.453,01	0,00	3.817,47	214.825,38	27.372,29	0,00
<b>TOT. INTERVENTO</b>		<b>93.879,44</b>	<b>218.642,77</b>	<b>221.743,17</b>	<b>1.206,25</b>	<b>3.817,47</b>	<b>307.498,46</b>	<b>27.372,29</b>	<b>56.383,00</b>

CODICE INTERVENTO	ANNO	RESIDUI INIZIALI	STANZIAMENTO DI COMPETENZA	CONTO DEL TESORIERE	INSUSSISTENZE	ECONOMIE	IMPEGNI	RIPORTO COMPETENZA	RIPORTO RESIDUI
<b>010408</b>									
	2005	1.231,85	0,00	1.231,41	0,44	0,00	1.231,41	0,00	0,00
	2009	4.335,83	0,00	819,57	0,00	0,00	4.335,83	0,00	3.516,26
	2010	5.504,13	0,00	2.521,05	0,00	0,00	5.504,13	0,00	2.983,08
	2011	31.845,79	0,00	18.734,48	1,00	0,00	31.844,73	0,00	13.110,24
	2012	736.791,57	0,00	537.925,43	1.907,00	0,00	734.884,57	0,00	196.959,14
	2013	5.375.475,40	0,00	2.894.618,09	1.509,00	0,00	5.374.166,40	0,00	1.479.548,31
	2014	0,00	5.109.733,26	2.381.497,15	0,00	1.356.335,82	3.763.397,44	1.371.900,29	0,00
<b>TOT. INTERVENTO</b>		<b>6.155.184,51</b>	<b>5.109.733,26</b>	<b>6.837.347,19</b>	<b>3.217,44</b>	<b>1.356.335,82</b>	<b>9.905.364,51</b>	<b>1.371.900,29</b>	<b>1.696.117,03</b>
<b>010501</b>									
	2014	0,00	9.546.139,96	9.596.888,91	0,00	47.052,56	9.599.087,40	2.198,49	0,00
<b>TOT. INTERVENTO</b>		<b>0,00</b>	<b>9.546.139,96</b>	<b>9.596.888,91</b>	<b>0,00</b>	<b>47.052,56</b>	<b>9.599.087,40</b>	<b>2.198,49</b>	<b>0,00</b>
<b>010502</b>									
	2004	1.466,44	0,00	0,00	1.466,44	0,00	0,00	0,00	0,00
	2007	2.552,18	0,00	0,00	0,00	0,00	2.552,18	0,00	2.552,18
	2010	1.354,24	0,00	0,00	256,63	0,00	1.087,51	0,00	1.087,51
	2011	16.097,92	0,00	15.764,49	313,43	0,00	15.764,49	0,00	0,00
	2012	106.550,00	0,00	36.366,01	193,99	0,00	106.586,01	0,00	70.000,00
	2013	95.000,00	0,00	15.007,69	32.258,31	0,00	82.741,69	0,00	47.734,00
	2014	0,00	41.683,27	0,00	0,00	10.249,96	31.433,31	31.433,31	0,00
<b>TOT. INTERVENTO</b>		<b>223.020,78</b>	<b>41.683,27</b>	<b>67.158,19</b>	<b>34.488,80</b>	<b>10.249,96</b>	<b>219.965,29</b>	<b>31.433,31</b>	<b>121.373,79</b>




CODICE INTERVENTO	ANNO	RESIDUI INIZIALI	STANZIAMENTO DI COMPETENZA	CONTO DEL TESORIERE	INSUSSISTENZE	ECONOMIE	IMPEGNI	RIPORTO COMPETENZA	RIPORTO RESIDUI
<b>1010503</b>									
	1999	865,22	0,00	865,22	0,00	0,00	865,22	0,00	0,00
	2000	108.753,27	0,00	0,00	101.233,76	0,00	6.519,49	0,00	6.519,49
	2005	1.398.022,19	0,00	0,00	0,00	0,00	1.398.022,19	0,00	1.398.022,19
	2006	1.048.626,43	0,00	32.387,96	0,00	0,00	1.048.626,43	0,00	1.017.240,47
	2007	2.174.276,79	0,00	0,00	115.826,83	0,00	2.058.451,96	0,00	2.058.451,96
	2008	2.370.635,35	0,00	151.596,69	142.689,11	0,00	2.229.946,92	0,00	2.076.356,23
	2009	4.304.249,56	0,00	891.951,99	388.679,98	0,00	3.947.568,59	0,00	3.566.797,60
	2010	10.682.579,15	0,00	809.317,45	85.128,35	0,00	10.574.850,80	0,00	9.766.833,31
	2011	16.052.590,11	0,00	1.519.580,52	45.794,40	0,00	16.016.835,71	0,00	14.497.275,19
	2012	17.022.610,36	0,00	963.822,05	17.968,43	0,00	17.604.641,93	0,00	16.824.019,85
	2013	9.437.298,93	0,00	4.948.862,24	137.512,27	0,00	9.299.786,56	0,00	4.351.134,32
	2014	0,00	20.798.678,54	11.391.322,42	0,00	948.258,64	19.850.419,93	8.459.087,48	0,00
<b>TOT. INTERVENTO</b>		<b>65.181.112,03</b>	<b>20.798.678,54</b>	<b>20.728.056,68</b>	<b>1.003.793,13</b>	<b>948.258,64</b>	<b>64.027.738,80</b>	<b>8.459.087,48</b>	<b>54.840.504,64</b>

<b>1010504</b>									
	2006	8.826,20	0,00	0,00	0,00	0,00	8.826,20	0,00	8.826,20
	2007	49.386,54	0,00	0,00	0,00	0,00	49.386,54	0,00	49.386,54
	2008	3.750,00	0,00	0,00	0,00	0,00	3.750,00	0,00	3.750,00
	2011	814,84	0,00	0,00	0,00	0,00	814,84	0,00	814,84
	2012	13.188,55	0,00	0,00	0,00	0,00	13.188,55	0,00	13.188,55
	2013	78.900,67	0,00	72.316,71	0,00	0,00	78.900,67	0,00	3.581,96
	2014	0,00	101.000,00	20.230,89	0,00	0,00	101.000,00	80.769,14	0,00
<b>TOT. INTERVENTO</b>		<b>151.866,80</b>	<b>101.000,00</b>	<b>92.549,57</b>	<b>0,00</b>	<b>0,00</b>	<b>252.866,80</b>	<b>80.769,14</b>	<b>79.548,09</b>

CODICE INTERVENTO	ANNO	RESIDUI INIZIALI	STANZIAMENTO DI COMPETENZA	CONTO DEL TESORIERE	INSUSSISTENZE	ECONOMIE	IMPEGNI	RIPORTO COMPETENZA	RIPORTO RESIDUI
<b>010505</b>									
	2014	0,00	600.000,00	0,00	0,00	0,00	600.000,00	600.000,00	0,00
<b>TOT. INTERVENTO</b>		<b>0,00</b>	<b>600.000,00</b>	<b>0,00</b>	<b>0,00</b>	<b>0,00</b>	<b>600.000,00</b>	<b>600.000,00</b>	<b>0,00</b>
<b>010506</b>									
	2004	6.486,79	0,00	0,00	6.486,79	0,00	0,00	0,00	0,00
	2009	3.002,64	0,00	0,00	0,00	0,00	3.002,64	0,00	3.002,64
	2010	13.000,00	0,00	0,00	0,00	0,00	13.000,00	0,00	13.000,00
	2014	0,00	4.835.472,90	4.726.732,29	0,00	9.865,30	4.826.607,10	98.874,81	0,00
<b>TOT. INTERVENTO</b>		<b>22.489,43</b>	<b>4.835.472,90</b>	<b>4.726.732,29</b>	<b>6.486,79</b>	<b>9.865,30</b>	<b>4.841.609,74</b>	<b>98.874,81</b>	<b>16.002,64</b>
<b>010507</b>									
	2008	247.825,10	0,00	0,00	0,00	0,00	247.825,10	0,00	247.825,10
	2009	61.913,55	0,00	0,00	1.322,94	0,00	60.491,21	0,00	60.491,21
	2010	301.095,03	0,00	0,00	11.144,08	0,00	289.950,95	0,00	289.950,95
	2011	1.123,74	0,00	0,00	41,73	0,00	1.082,01	0,00	1.082,01
	2012	42.564,17	0,00	0,00	41.064,17	0,00	1.500,00	0,00	1.500,00
	2013	1.204.783,22	0,00	56.435,22	1.148.035,06	0,00	56.748,22	0,00	1.312,00
	2014	0,00	1.045.879,61	979.726,36	0,00	4.385,26	1.041.494,33	64.768,97	0,00
<b>TOT. INTERVENTO</b>		<b>1.859.204,81</b>	<b>1.045.879,61</b>	<b>1.035.161,58</b>	<b>1.198.607,32</b>	<b>4.385,26</b>	<b>1.702.091,82</b>	<b>64.768,97</b>	<b>602.161,27</b>

CODICE INTERVENTO	ANNO	RESIDUI INIZIALI	STANZIAMENTO DI COMPETENZA	COSTO DEL TESORIERE	INSUSSISTENZE	ECONOMIE	IMPEGNI	RIPORTO COMPETENZA	RIPORTO RESIDUI
<b>1010508</b>									
	2005	3.193,21	0,00	0,00	0,00	0,00	3.193,21	0,00	3.193,21
	2006	13.790,43	0,00	6.561,56	0,00	0,00	13.790,43	0,00	6.228,87
	2008	1.422,28	0,00	0,00	0,00	0,00	1.422,28	0,00	1.422,28
	2009	31.085,74	0,00	0,00	0,00	0,00	31.085,74	0,00	31.085,74
	2010	130.000,00	0,00	0,00	0,00	0,00	130.000,00	0,00	130.000,00
	2013	3.502.274,14	0,00	2.274,14	0,00	0,00	3.502.274,14	0,00	3.500.000,00
	2014	0,00	4.146.725,82	371.773,49	0,00	722.237,49	3.424.488,33	3.052.714,93	0,00
<b>TOT. INTERVENTO</b>		<b>3.681.765,80</b>	<b>4.146.725,82</b>	<b>379.609,10</b>	<b>0,00</b>	<b>722.237,49</b>	<b>7.106.254,13</b>	<b>3.052.714,93</b>	<b>3.673.930,10</b>
<b>1010601</b>									
	2007	379.039,31	0,00	72.750,88	1.673,82	0,00	377.979,49	0,00	306.227,83
	2008	1.174.566,58	0,00	122.738,42	88.490,09	0,00	1.114.076,47	0,00	991.343,08
	2009	1.641.685,50	0,00	202.387,71	4.794,42	0,00	1.536.871,08	0,00	1.334.003,37
	2010	515.367,19	0,00	241.367,42	6.229,71	0,00	509.137,43	0,00	287.470,01
	2011	1.092.629,80	0,00	190.251,33	9.648,62	0,00	1.082.780,18	0,00	882.528,85
	2012	1.407.432,15	0,00	381.433,05	22.583,43	0,00	1.384.848,89	0,00	1.038.415,04
	2013	1.508.734,71	0,00	42.157,10	3.890,87	0,00	1.604.843,84	0,00	1.582.895,74
	2014	0,00	4.589.066,23	278.502,67	0,00	1.520.312,43	3.066.753,86	2.790.221,73	0,00
<b>TOT. INTERVENTO</b>		<b>7.720.853,17</b>	<b>4.589.066,23</b>	<b>1.532.396,36</b>	<b>109.516,99</b>	<b>1.520.312,43</b>	<b>10.679.289,98</b>	<b>2.790.221,73</b>	<b>6.356.671,89</b>

CODICE INTERVENTO	ANNO	RESIDUI INIZIALI	STANZIAMENTO DI COMPETENZA	CONTO DEL TFSORIERE	INSUSSISTENZE	ECONOMIE	IMPEGNI	RIPORTO COMPETENZA	RIPORTO RESIDUI
<b>1010602</b>									
	2006	1.471,28	0,00	0,00	0,00	0,00	1.471,28	0,00	1.471,28
	2007	8.331,44	0,00	0,00	12.900,00	0,00	8.331,44	0,00	8.331,44
	2010	2.670,42	0,00	0,00	0,00	0,00	2.670,42	0,00	2.670,42
	2011	6.508,10	0,00	4.080,72	0,00	0,00	6.508,10	0,00	2.428,38
	2012	633,00	0,00	833,00	0,00	0,00	633,00	0,00	0,00
	2013	35.755,00	0,00	158,81	16.783,72	0,00	18.971,26	0,00	16.812,47
	2014	0,00	15.184,98	0,00	0,00	0,00	15.184,98	15.184,98	0,00
<b>TOT. INTERVENTO</b>		<b>65.567,24</b>	<b>15.184,98</b>	<b>5.072,53</b>	<b>30.783,72</b>	<b>0,00</b>	<b>49.968,50</b>	<b>15.184,98</b>	<b>29.710,99</b>



CODICE INTERVENTO	ANNO	RESIDUI INIZIALI	STANZIAMENTO DI COMPETENZA	CONTO DEI TESORIERI	INSUSSISTENZE	ECONOMIE	IMPEGNI	RIPORTO COMPETENZA	RIPORTO RESIDUI
1010603									
	2000	24.900,25	0,00	0,00	0,00	0,00	24.900,25	0,00	24.900,25
	2001	80.753,66	0,00	0,00	0,00	0,00	80.753,66	0,00	80.753,66
	2002	175.367,16	0,00	12.302,04	6.225,51	0,00	169.166,65	0,00	166.883,71
	2003	316.141,06	0,00	48.136,87	15.911,87	0,00	300.229,19	0,00	284.313,57
	2004	306.709,84	0,00	34.072,55	4.992,90	0,00	301.728,04	0,00	289.705,40
	2005	368.957,37	0,00	9.543,76	6.357,33	0,00	362.650,04	0,00	354.296,26
	2006	354.341,67	0,00	25.234,17	28.240,86	0,00	326.100,81	0,00	307.836,64
	2007	311.911,04	0,00	17.059,18	27.794,34	0,00	289.117,20	0,00	272.088,02
	2008	14.694,37	0,00	5.000,00	9.694,37	0,00	5.000,00	0,00	5,00
	2009	82.791,59	0,00	39.172,55	2.967,22	0,00	59.824,17	0,00	20.851,62
	2010	125.333,92	0,00	35.390,25	3.033,57	0,00	120.350,40	0,00	84.954,15
	2011	120.972,35	0,00	105.094,62	7.380,00	0,00	110.582,35	0,00	5.485,73
	2012	23.614,88	0,00	75.324,14	11.138,75	0,00	82.476,11	0,00	7.151,17
	2013	185.161,95	0,00	62.969,97	0,00	0,00	189.161,95	0,00	123.291,98
	2014	0,00	341.173,68	6.082,91	0,00	100.000,00	241.173,68	235.090,97	0,00
TOT. INTERVENTO		2.562.925,69	341.173,68	472.240,63	116.934,87	100.000,00	2.677.164,70	235.090,97	1.969.833,20

CODICE INTERVENTO	ANNO	RESIDUI INIZIALI	STANZIAMENTO DI COMPETENZA	CONTO DEL TESORIERE	INSUSSISTENZE	ECONOMIE	IMPEGNI	RIPORTO COMPETENZA	RIPORTO RESIDUI
<b>010604</b>									
	2006	24.767,53	0,00	0,00	0,00	0,00	24.767,53	0,00	24.767,53
	2007	127.580,23	0,00	0,00	0,00	0,00	127.580,23	0,00	127.580,23
	2008	33.959,20	0,00	0,00	0,00	0,00	33.959,20	0,00	33.959,20
	2009	5.114,00	0,00	0,00	0,00	0,00	5.114,00	0,00	5.114,00
	2012	308,95	0,00	308,95	0,00	0,00	308,95	0,00	0,00
	2013	112.738,05	0,00	95.278,04	0,00	0,00	112.738,05	0,00	14.489,01
	2014	0,00	108.000,00	45.708,76	0,00	0,00	108.000,00	62.293,24	0,00
<b>TOT. INTERVENTO</b>		<b>284.475,96</b>	<b>108.000,00</b>	<b>144.288,75</b>	<b>0,00</b>	<b>0,00</b>	<b>392.475,96</b>	<b>62.293,24</b>	<b>185.892,97</b>
<b>1010605</b>									
	2006	900,00	0,00	0,00	0,00	0,00	900,00	0,00	900,00
	2014	0,00	0,00	0,00	0,00	0,00	0,00	0,00	0,00
<b>TOT. INTERVENTO</b>		<b>900,00</b>	<b>0,00</b>	<b>0,00</b>	<b>0,00</b>	<b>0,00</b>	<b>900,00</b>	<b>0,00</b>	<b>900,00</b>
<b>1010606</b>									
	2014	0,00	71.366,02	71.366,02	0,00	0,00	71.366,02	0,00	0,00
<b>TOT. INTERVENTO</b>		<b>0,00</b>	<b>71.366,02</b>	<b>71.366,02</b>	<b>0,00</b>	<b>0,00</b>	<b>71.366,02</b>	<b>0,00</b>	<b>0,00</b>

CODICE INTERVENTO	ANNO	RESIDUI INIZIALI	STANZIAMENTO DI COMPETENZA	CONTO DEL TESORIERE	INSUSSISTENZE	ECONOMIE	IMPEGNI	RIPORTO COMPETENZA	RIPORTO RESIDUI
<b>1010607</b>									
	2004	1.274,74	0,00	0,00	0,00	0,00	1.274,74	0,00	1.274,74
	2010	2.880,59	0,00	0,00	2.421,90	0,00	428,69	0,00	448,89
	2011	2.930,19	0,00	0,00	2.359,60	0,00	596,69	0,00	596,89
	2012	5.423,82	0,00	1.068,00	1.032,00	0,00	7.281,82	0,00	5.423,82
	2013	11.760,75	0,00	5.876,97	932,00	0,00	10.798,73	0,00	4.921,70
	2014	0,00	27.791,10	19.833,13	0,00	227,97	27.563,13	0.080,00	0,00
<b>TOT. INTERVENTO</b>		<b>27.246,07</b>	<b>27.791,10</b>	<b>27.348,10</b>	<b>6.795,40</b>	<b>227,97</b>	<b>48.013,80</b>	<b>0.080,00</b>	<b>12.605,70</b>
<b>1010608</b>									
	2014	0,00	0,00	0,00	0,00	0,00	0,00	0,00	0,00
<b>TOT. INTERVENTO</b>		<b>0,00</b>	<b>0,00</b>	<b>0,00</b>	<b>0,00</b>	<b>0,00</b>	<b>0,00</b>	<b>0,00</b>	<b>0,00</b>
<b>1010701</b>									
	2011	13.017,74	0,00	13.017,74	0,00	0,00	13.017,74	0,00	0,00
	2013	143.400,00	0,00	0,00	143.400,00	0,00	0,00	0,00	0,00
	2014	0,00	4.452.217,11	4.438.629,83	0,00	11.483,27	4.440.733,84	5.103,91	0,00
<b>TOT. INTERVENTO</b>		<b>156.417,74</b>	<b>4.452.217,11</b>	<b>4.448.647,67</b>	<b>143.400,00</b>	<b>11.483,27</b>	<b>4.453.751,58</b>	<b>5.103,91</b>	<b>0,00</b>

CODICE INTERVENTO	ANNO	RESIDUI INIZIALI	STANZIAMENTO DI COMPETENZA	CONTO DEL TESORIERE	INSUSSISTENZE	ECONOMIE	IMPEGNI	RIPORTO COMPETENZA	RIPORTO RESIDUI
<b>010702</b>									
	2007	3.734,64	0,00	0,00	0,00	0,00	3.734,64	0,00	3.734,64
	2008	4.015,20	0,00	0,00	0,00	0,00	4.015,20	0,00	4.015,20
	2010	545,88	0,00	0,00	45,58	0,00	500,30	0,00	500,30
	2011	31.874,95	0,00	31.735,23	139,72	0,00	31.735,23	0,00	0,00
	2012	412,18	0,00	162,18	250,00	0,00	162,18	0,00	0,00
	2013	750,00	0,00	98,00	0,00	0,00	750,00	0,00	852,00
	2014	0,00	67.650,00	62.893,50	0,00	16,50	67.633,50	14.830,00	0,00
<b>TOT. INTERVENTO</b>		<b>41.332,86</b>	<b>67.650,00</b>	<b>84.798,92</b>	<b>435,30</b>	<b>16,50</b>	<b>108.531,06</b>	<b>14.830,00</b>	<b>8.902,14</b>
<b>010703</b>									
	2006	12.769,39	0,00	0,00	0,00	0,00	12.769,39	0,00	12.769,39
	2007	28.645,92	0,00	1.900,00	0,00	0,00	28.645,92	0,00	18.745,92
	2009	43.585,69	0,00	2.029,60	783,70	0,00	42.791,99	0,00	39.762,30
	2010	11.152,29	0,00	9.084,49	2.650,04	0,00	6.502,25	0,00	6.417,75
	2011	135.394,72	0,00	105.666,06	2.784,31	0,00	122.600,41	0,00	26.634,36
	2012	36.133,62	0,00	28.419,36	7.719,24	0,00	28.419,36	0,00	0,02
	2013	543.947,22	0,00	514.959,09	9.110,67	0,00	534.836,55	0,00	19.917,46
	2014	0,00	654.803,90	379.037,33	0,00	25.099,04	629.704,86	250.667,63	0,00
<b>TOT. INTERVENTO</b>		<b>803.633,85</b>	<b>654.803,90</b>	<b>1.035.395,82</b>	<b>23.007,96</b>	<b>25.099,04</b>	<b>1.410.270,75</b>	<b>250.667,63</b>	<b>124.207,30</b>



CODICE INTERVENTO	ANNO	RESIDUI INIZIALI	STANZIAMENTO DI COMPETENZA	CONTO DEL TESORIERE	INSUSSISTENZE	ECONOMIE	IMPEGNI	RIPORTO COMPETENZA	RIPORTO RESIDUI
<b>1010704</b>									
	2006	6.217,95	0,00	0,00	0,00	0,00	6.217,95	0,00	6.217,95
	2007	34.647,62	0,00	0,00	0,00	0,00	34.647,62	0,00	34.647,62
	2008	2.600,00	0,00	0,00	0,00	0,00	2.600,00	0,00	2.600,00
	2014	0,00	0,00	0,00	0,00	0,00	0,00	0,00	0,00
<b>TOT. INTERVENTO</b>		<b>43.465,57</b>	<b>0,00</b>	<b>0,00</b>	<b>0,00</b>	<b>0,00</b>	<b>43.465,57</b>	<b>0,00</b>	<b>43.465,57</b>
<b>1010705</b>									
	2013	26.300,00	0,00	26.300,00	0,00	0,00	26.300,00	0,00	0,00
	2014	0,00	84.360,00	0,00	0,00	56.660,00	27.500,00	27.500,00	0,00
<b>TOT. INTERVENTO</b>		<b>26.300,00</b>	<b>84.360,00</b>	<b>26.300,00</b>	<b>0,00</b>	<b>56.660,00</b>	<b>53.800,00</b>	<b>27.500,00</b>	<b>0,00</b>
<b>1010707</b>									
	2011	17.359,55	0,00	16.194,39	1.400,70	0,00	16.476,85	0,00	284,46
	2013	44.786,64	0,00	44.173,05	625,59	0,00	44.173,05	0,00	0,00
	2014	0,00	245.812,95	200.531,81	0,00	3.303,62	200.809,03	6.077,42	0,00
<b>TOT. INTERVENTO</b>		<b>62.146,19</b>	<b>245.812,95</b>	<b>260.899,25</b>	<b>2.106,29</b>	<b>3.303,62</b>	<b>267.260,93</b>	<b>6.077,42</b>	<b>284,46</b>
<b>1010708</b>									
	2013	27.260,00	0,00	27.260,00	0,00	0,00	27.260,00	0,00	0,00
	2014	0,00	0,00	0,00	0,00	0,00	0,00	0,00	0,00
<b>TOT. INTERVENTO</b>		<b>27.260,00</b>	<b>0,00</b>	<b>27.260,00</b>	<b>0,00</b>	<b>0,00</b>	<b>27.260,00</b>	<b>0,00</b>	<b>0,00</b>

CODICE INTERVENTO	ANNO	RESIDUI INIZIALI	STANZIAMENTO DI COMPETENZA	CONTO DEL TESORIERE	INSUSSISTENZE	ECONOMIE	IMPEGNI	RIPORTO COMPETENZA	RIPORTO RESIDUI
<b>010801</b>									
	2007	99.770,39	0,00	0,00	99.770,39	0,00	0,00	0,00	0,00
	2008	267.981,86	0,00	0,00	0,00	0,00	267.981,86	0,00	267.981,86
	2009	765.629,48	0,00	0,00	0,00	0,00	765.629,48	0,00	765.629,48
	2010	2.011.215,92	0,00	1.422,39	1.665.893,70	0,00	445.322,12	0,00	443.859,73
	2011	983.095,23	0,00	1.857,00	955.068,58	0,00	28.018,65	0,00	26.161,65
	2012	1.560.369,38	0,00	371,40	1.234.358,88	0,00	626.319,50	0,00	625.939,10
	2013	9.229.860,70	0,00	5.795.759,22	1.824.251,36	0,00	7.505.638,94	0,00	1.809.856,12
	2014	0,00	91.121.938,42	78.693.983,44	0,00	5.377.202,93	85.744.735,49	7.045.752,05	0,00
<b>TOT. INTERVENTO</b>		<b>15.217.912,85</b>	<b>91.121.938,42</b>	<b>84.493.427,45</b>	<b>5.479.040,90</b>	<b>5.377.202,93</b>	<b>95.483.607,44</b>	<b>7.045.752,05</b>	<b>3.939.427,94</b>
<b>010802</b>									
	2004	1.571,84	0,00	0,00	935,21	0,00	636,73	0,00	636,23
	2005	5.638,86	0,00	0,00	5.638,86	0,00	0,00	0,00	0,00
	2006	144.535,70	0,00	12.583,65	4.628,98	0,00	139.908,74	0,00	127.345,29
	2007	154.337,95	0,00	9.198,80	87.319,51	0,00	87.018,56	0,00	87.829,45
	2008	8.448,37	0,00	0,00	7.121,27	0,00	1.525,10	0,00	1.325,10
	2009	16.934,46	0,00	4.417,93	12.516,83	0,00	4.417,62	0,00	0,00
	2010	194.179,02	0,00	182.411,02	21.217,16	0,00	172.851,88	0,00	17.560,64
	2011	454.120,73	0,00	343.489,42	29.497,02	0,00	430.623,71	0,00	87.151,29
	2012	223.248,58	0,00	133.308,23	82.978,31	0,00	189.272,27	0,00	26.964,04
	2013	480.193,43	0,00	221.438,84	47.526,94	0,00	432.253,49	0,00	210.817,45
	2014	0,00	439.761,31	0,00	0,00	92.518,68	347.242,93	347.242,93	0,00
<b>TOT. INTERVENTO</b>		<b>1.683.191,95</b>	<b>439.761,31</b>	<b>686.787,59</b>	<b>273.774,87</b>	<b>92.518,68</b>	<b>1.756.839,71</b>	<b>347.242,93</b>	<b>522.629,49</b>

CODICE INTERVENTO	ANNO	RESIDUI INIZIALI	STANZIAMENTO DI COMPETENZA	CONTO DEL TESORIERE	INSUSSISTENZE	ECONOMIE	IMPEGNI	RIPORTO COMPETENZA	RIPORTO RESIDUI
1010803									
	1993	826,33	0,00	0,00	826,33	0,00	0,00	0,00	0,00
	1994	1.874,75	0,00	0,00	1.874,75	0,00	0,00	0,00	0,00
	1995	7.718,39	0,00	0,00	5.211,88	0,00	2.507,51	0,00	2.507,51
	1996	6.955,11	0,00	0,00	3.134,18	0,00	2.620,93	0,00	2.620,93
	1997	13.939,06	0,00	0,00	10.604,70	0,00	3.154,36	0,00	3.154,36
	1998	2.528,58	0,00	0,00	0,00	0,00	2.528,58	0,00	2.528,58
	1999	672,27	0,00	0,00	0,00	0,00	672,27	0,00	672,27
	2000	17.349,70	0,00	0,00	14.179,98	0,00	3.169,72	0,00	3.169,72
	2001	16.122,73	0,00	0,00	6.321,43	0,00	9.801,30	0,00	9.801,30
	2002	16.733,26	0,00	0,00	1.734,25	0,00	14.999,01	0,00	14.999,01
	2003	83.415,93	0,00	0,00	56.999,00	0,00	24.416,93	0,00	24.416,93
	2004	60.424,86	0,00	4.013,74	41.814,44	0,00	18.610,42	0,00	14.596,68
	2005	274.237,69	0,00	8.798,98	64.072,11	0,00	160.215,66	0,00	151.415,55
	2006	206.168,17	0,00	27.273,80	74.108,01	0,00	134.090,16	0,00	106.726,56
	2007	220.325,86	0,00	35.949,80	100.816,38	0,00	132.509,57	0,00	97.459,77
	2008	282.668,24	0,00	225.004,00	26.439,49	0,00	257.475,75	0,00	32.422,75
	2009	4.032.182,07	0,00	617.555,60	61.609,18	0,00	4.500.373,89	0,00	3.482.816,25
	2010	1.752.448,96	0,00	1.162.062,41	79.354,26	0,00	1.673.092,70	0,00	611.010,26
	2011	16.771.218,45	0,00	15.700.239,61	449.856,16	0,00	15.322.362,30	0,00	127.123,59
	2012	52.274.355,06	0,00	51.976.095,20	175.442,12	0,00	52.098.912,94	0,00	1.023.817,74
	2013	47.826.193,81	0,00	44.526.277,42	263.216,94	0,00	47.542.566,37	0,00	3.019.889,46
	2014	0,00	97.288.778,92	69.396.749,49	0,00	1.737.940,75	86.550.838,17	26.152.058,68	0,00
TOT. INTERVENTO		122.851.977,38	97.288.778,92	132.180.169,85	1.447.962,35	1.737.940,75	216.954.853,17	26.152.058,68	8.622.674,64

CODICE INTERVENTO	ANNO	RESIDUI INIZIALI	STANZIAMENTO DI COMPETENZA	CONTO DEL TESORIERE	INSUSSISTENZE	ECONOMIE	IMPEGNI	RIPORTO COMPETENZA	RIPORTO RESIDUI
<b>010804</b>									
	2002	20.366,09	0,00	0,00	20.366,09	0,00	0,00	0,00	0,00
	2006	36.492,55	0,00	0,00	3.738,08	0,00	32.755,57	0,00	32.755,57
	2007	197.221,29	0,00	0,00	16.334,35	0,00	180.886,94	0,00	180.184,59
	2008	35.513,91	0,00	0,00	21.578,91	0,00	13.935,00	0,00	13.935,00
	2009	14.851,21	0,00	0,00	15.824,71	0,00	0,00	0,00	0,00
	2010	62.385,35	0,00	21.476,07	34.589,28	0,00	27.478,07	0,00	0,00
	2011	705.212,50	0,00	675.395,03	28.141,51	0,00	879.070,99	0,00	3.375,98
	2012	1.022.468,87	0,00	535.631,72	18.311,91	0,00	1.007.158,96	0,00	471.488,24
	2013	1.249.438,26	0,00	264.517,81	21.869,83	0,00	1.227.568,43	0,00	963.070,82
	2014	0,00	1.446.825,80	61.327,52	0,00	220.394,41	1.226.431,59	1.165.103,47	0,00
<b>TOT. INTERVENTO</b>		<b>3.343.438,03</b>	<b>1.446.825,80</b>	<b>1.565.110,35</b>	<b>173.743,57</b>	<b>220.394,41</b>	<b>4.396.125,85</b>	<b>1.165.103,47</b>	<b>1.665.912,03</b>

CODICE INTERVENTO	ANNO	RESIDUI INIZIALI	STANZIAMENTO DI COMPETENZA	CONTO DEL TESORIERE	INSUSSISTENZE	ECONOMIE	IMPEGNI	RIPORTO COMPETENZA	RIPORTO RESIDUI
1010805									
	1999	434.403,26	0,00	0,00	0,00	0,00	434.403,26	0,00	434.403,26
	2000	2.748.450,82	0,00	0,00	0,00	0,00	2.748.450,82	0,00	2.748.450,82
	2002	3.030.472,94	0,00	375.888,46	0,00	0,00	3.530.472,94	0,00	3.164.584,48
	2003	13.740,94	0,00	0,00	0,00	0,00	13.740,94	0,00	13.740,94
	2004	17.066,16	0,00	0,00	15.766,00	0,00	1.321,16	0,00	1.321,16
	2005	74.521,79	0,00	0,00	7.630,00	0,00	26.891,79	0,00	26.891,79
	2006	9.550,00	0,00	0,00	13.900,00	0,00	9.550,00	0,00	9.550,00
	2007	109.114,34	0,00	37.135,46	15.000,00	0,00	33.114,94	0,00	31.979,46
	2008	245.942,97	0,00	210.942,97	0,00	0,00	245.942,97	0,00	35.000,00
	2009	1.724.668,54	0,00	330.899,50	229.077,12	0,00	1.495.651,42	0,00	1.154.751,92
	2010	5.138.981,72	0,00	587.306,41	1.069.424,98	0,00	2.047.586,73	0,00	1.460.251,32
	2011	945.222,82	0,00	755.105,89	23.342,14	0,00	921.980,68	0,00	186.175,00
	2012	2.989.802,74	0,00	1.348.047,86	264.024,56	0,00	2.704.727,79	0,00	1.358.160,13
	2013	5.852.203,95	0,00	3.024.096,77	354.941,68	0,00	5.577.837,67	0,00	2.493.201,50
	2014	0,00	13.235.382,51	1.977.887,38	0,00	1.674.212,56	11.561.159,95	9.583.172,57	0,00
TOT. INTERVENTO		21.841.248,59	13.235.382,51	8.622.018,91	2.010.345,28	1.674.212,56	31.392.073,26	9.583.172,57	13.166.881,78

1010806									
	2014	0,00	30.423.975,41	30.314.361,05	0,00	1.075,96	30.422.899,45	108.536,40	0,00
TOT. INTERVENTO		0,00	30.423.975,41	30.314.361,05	0,00	1.075,96	30.422.899,45	108.536,40	0,00

CODICE INTERVENTO	ANNO	RESIDUI INIZIALI	STANZIAMENTO DI COMPETENZA	CONTO DEL TESORIERE	INSUSSISTENZE	ECONOMIE	IMPEGNI	RIPORTO COMPETENZA	RIPORTO RESIDUI
<b>1010807</b>									
	2007	23.000,94	0,00	0,00	23.389,94	0,00	0,00	0,00	0,00
	2008	20.198,19	0,00	0,00	0,00	0,00	20.198,19	0,00	20.198,19
	2009	37.664,93	0,00	0,00	0,00	0,00	37.664,93	0,00	37.664,93
	2010	1.052.132,57	0,00	513.888,71	527.043,25	0,00	525.069,37	0,00	1.149,61
	2011	894.548,53	0,00	269.948,36	620.201,95	0,00	274.344,60	0,00	4.388,22
	2012	252.223,51	0,00	25,50	209.825,66	0,00	42.325,80	0,00	42.371,23
	2013	2.351.239,64	0,00	1.924.013,38	322.735,97	0,00	2.328.534,17	0,00	104.523,74
	2014	0,00	11.183.721,41	9.213.238,65	0,00	436.492,60	10.747.226,81	1.536.989,15	0,00
<b>TOT. INTERVENTO</b>		<b>4.631.905,31</b>	<b>11.183.721,41</b>	<b>11.917.825,63</b>	<b>1.703.677,32</b>	<b>436.492,60</b>	<b>13.675.456,60</b>	<b>1.536.989,15</b>	<b>220.642,02</b>

CODICE INTERVENTO	ANNO	RESIDUI INIZIALI	STANZIAMENTO DI COMPETENZA	CONTO DEL TESORIERE	INSUSSISTENZE	ECONOMIE	IMPEGNI	RIPORTO COMPETENZA	RIPORTO RESIDUI
1010808									
	1993	1.828,26	0,00	0,00	1.828,26	0,00	0,00	0,00	0,00
	1994	7.500,07	0,00	0,00	7.500,07	0,00	0,00	0,00	0,00
	1995	1.795,00	0,00	0,00	1.795,00	0,00	0,00	0,00	0,00
	1996	207.000,00	0,00	0,00	206.975,20	0,00	626,80	0,00	376,88
	1998	3.094,87	0,00	0,00	3.094,87	0,00	0,00	0,00	0,00
	2000	100.042,67	0,00	0,00	2.081,49	0,00	97.961,10	0,00	97.961,10
	2001	167.850,54	0,00	0,00	37.792,82	0,00	130.157,72	0,00	130.157,72
	2002	170.059,88	0,00	154,94	97.392,77	0,00	83.666,81	0,00	83.411,97
	2003	289.631,83	0,00	24.856,02	58.514,05	0,00	237.317,78	0,00	212.461,78
	2004	1.100.970,75	0,00	0,00	101.114,43	0,00	1.029.856,32	0,00	1.029.856,32
	2005	1.954.712,49	0,00	3.979,34	175.578,13	0,00	1.789.134,36	0,00	1.785.755,02
	2006	555.158,06	0,00	2.859,86	66.636,53	0,00	586.528,53	0,00	583.668,66
	2007	2.698.023,67	0,00	443.653,18	10.258.036,36	0,00	2.639.839,32	0,00	2.186.086,14
	2008	4.328.487,26	0,00	220.001,75	144.363,52	0,00	4.184.113,53	0,00	3.964.111,75
	2009	5.143.727,24	0,00	2.116.072,75	111.097,39	0,00	3.037.595,85	0,00	2.916.023,10
	2010	27.062.831,05	0,00	20.188.362,81	2.402.384,86	0,00	24.680.476,19	0,00	4.484.113,36
	2011	10.727.784,85	0,00	7.870.541,01	71.870,35	0,00	10.885.694,50	0,00	2.785.350,49
	2012	50.360.219,15	0,00	20.355.077,42	2.442.593,35	0,00	27.919.757,91	0,00	7.564.732,49
	2013	28.088.207,51	0,00	17.955.566,58	815.390,42	0,00	25.480.864,09	0,00	7.495.297,51
	2014	0,00	64.236.216,02	10.539.921,88	0,00	10.676.985,80	53.550.230,42	23.019.308,56	0,00
TOT. INTERVENTO		121.590.605,02	64.236.216,02	99.698.406,49	16.793.916,86	10.676.985,80	158.357.521,49	23.019.308,56	35.639.806,44

CODICE INTERVENTO	ANNO	RESIDUI INIZIALI	STANZIAMENTO DI COMPETENZA	CONTO DEL TESORIERE	INSUSSISTENZE	ECONOMIE	IMPEGNI	RIPORTO COMPETENZA	RIPORTO RESIDUI
<b>1010810</b>									
	2014	0,00	125.690.296,74	0,00	0,00	125.690.296,74	0,00	0,00	0,00
<b>TOT. INTERVENTO</b>		<b>0,00</b>	<b>125.690.296,74</b>	<b>0,00</b>	<b>0,00</b>	<b>125.690.296,74</b>	<b>0,00</b>	<b>0,00</b>	<b>0,00</b>
<b>1010811</b>									
	2014	0,00	100.962,37	0,00	0,00	100.962,37	0,00	0,00	0,00
<b>TOT. INTERVENTO</b>		<b>0,00</b>	<b>100.962,37</b>	<b>0,00</b>	<b>0,00</b>	<b>100.962,37</b>	<b>0,00</b>	<b>0,00</b>	<b>0,00</b>
<b>1020103</b>									
	2014	0,00	0,00	0,00	0,00	0,00	0,00	0,00	0,00
<b>TOT. INTERVENTO</b>		<b>0,00</b>	<b>0,00</b>	<b>0,00</b>	<b>0,00</b>	<b>0,00</b>	<b>0,00</b>	<b>0,00</b>	<b>0,00</b>
<b>1030101</b>									
	2012	201.463,27	0,00	0,00	201.463,27	0,00	0,00	0,00	0,00
	2013	139.898,02	0,00	27.123,08	168.200,81	0,00	33.897,31	0,00	6.574,33
	2014	0,00	61.713.367,08	59.515.636,28	0,00	652.437,13	61.194.627,30	1.645.293,67	0,00
<b>TOT. INTERVENTO</b>		<b>341.361,29</b>	<b>61.713.367,08</b>	<b>59.542.759,36</b>	<b>367.663,88</b>	<b>652.437,13</b>	<b>61.194.627,30</b>	<b>1.645.293,67</b>	<b>6.574,33</b>



CODICE INTERVENTO	ANNO	RESIDUI INIZIALI	STANZIAMENTO DI COMPETENZA	CONTO DEL TESORIERE	INSUSSISTENZE	ECONOMIE	IMPEGNI	RIPORTO COMPETENZA	RIPORTO RESIDUI
<b>1030102</b>									
	2006	13.764,30	0,00	0,00	19.445,42	0,00	318,88	0,00	318,88
	2006	10.779,13	0,00	0,00	0,00	0,00	10.779,13	0,00	10.779,13
	2007	54.382,89	0,00	0,00	16.616,66	0,00	17.746,23	0,00	17.746,23
	2009	48.477,35	0,00	0,00	48.477,15	0,00	0,00	0,00	0,00
	2010	251.952,71	0,00	163.376,75	881,23	0,00	251.091,48	0,00	64.762,73
	2011	99.211,48	0,00	92.410,34	1.431,82	0,00	98.349,86	0,00	3.839,82
	2012	73.234,25	0,00	59.458,52	7.176,25	0,00	66.028,03	0,00	6.589,42
	2013	1.517.486,55	0,00	392.233,38	189.390,83	0,00	1.428.132,66	0,00	1.075.764,30
	2014	0,00	1.363.280,00	0,00	0,00	5.988,37	1.357.291,63	1.357.291,63	0,00
<b>TOT. INTERVENTO</b>		<b>2.155.851,46</b>	<b>1.363.280,00</b>	<b>692.545,73</b>	<b>283.435,22</b>	<b>5.988,37</b>	<b>3.229.707,87</b>	<b>1.357.291,63</b>	<b>1.179.870,51</b>

<b>1030103</b>									
	2006	32.165,10	0,00	0,00	0,00	0,00	32.165,10	0,00	32.165,10
	2007	30.633,11	0,00	0,00	1.450,00	0,00	78.633,11	0,00	78.633,11
	2008	54.982,10	0,00	7.643,20	12.982,10	0,00	15.000,00	0,00	7.350,74
	2009	293.126,43	0,00	10.747,97	45.676,83	0,00	167.551,60	0,00	146.803,69
	2010	1.462.872,97	0,00	93.746,53	37.759,55	0,00	1.375.213,42	0,00	1.291.469,00
	2011	558.251,21	0,00	244.938,18	87.230,97	0,00	269.070,29	0,00	24.112,11
	2012	2.603.864,83	0,00	2.182.121,37	156.497,85	0,00	2.347.368,98	0,00	169.246,01
	2013	15.562.653,65	0,00	13.140.160,89	1.03.800,85	0,00	14.173.150,02	0,00	1.355.989,13
	2014	0,00	10.753.304,01	6.980.678,39	0,00	68.344,46	10.694.959,55	4.704.381,16	0,00
<b>TOT. INTERVENTO</b>		<b>20.043.101,40</b>	<b>10.753.304,01</b>	<b>21.659.910,33</b>	<b>1.592.000,88</b>	<b>68.344,46</b>	<b>29.136.060,07</b>	<b>4.704.381,16</b>	<b>2.771.768,58</b>

CODICE INTERVENTO	ANNO	RESIDUI INIZIALI	STANZIAMENTO DI COMPETENZA	CONTO DEL TESORIERE	INSUSSISTENZE	ECONOMIE	IMPEGNI	RIPORTO COMPETENZA	RIPORTO RESIDUI
<b>030104</b>									
	2006	14.177,83	0,00	0,00	1.544,37	0,00	12.632,73	0,00	12.632,73
	2007	70.075,36	0,00	0,00	0,00	0,00	70.075,36	0,00	70.075,36
	2008	5.400,00	0,00	0,00	0,00	0,00	5.400,00	0,00	5.400,00
	2009	7.327,48	0,00	0,00	7.327,48	0,00	0,00	0,00	0,00
	2010	64.170,45	0,00	0,00	48.381,07	0,00	15.829,38	0,00	15.829,38
	2011	25.705,22	0,00	338,80	16.913,58	0,00	8.871,64	0,00	8.871,64
	2012	37.625,05	0,00	2.032,00	29.606,80	0,00	8.019,45	0,00	5.988,55
	2013	798.382,24	0,00	754.740,58	13.227,59	0,00	789.154,65	0,00	30.414,37
	2014	0,00	1.074.700,00	341.890,53	0,00	32.358,71	1.044.341,29	702.481,26	0,00
TOT. INTERVENTO		1.022.623,83	1.074.700,00	1.098.992,21	116.660,62	32.358,71	1.950.304,50	702.481,26	148.851,03
<b>030105</b>									
	2013	55.361,44	0,00	5.520,13	0,00	0,00	55.361,44	0,00	48.861,31
	2014	0,00	26.000,00	1.187,66	0,00	0,00	26.000,00	24.832,47	0,00
TOT. INTERVENTO		55.361,44	26.000,00	7.667,66	0,00	0,00	81.361,44	24.832,47	48.861,31
<b>030106</b>									
	2014	0,00	63.323,78	63.323,78	0,00	0,00	63.323,78	0,00	0,00
TOT. INTERVENTO		0,00	63.323,78	63.323,78	0,00	0,00	63.323,78	0,00	0,00

CODICE INTERVENTO	ANNO	RESIDUI INIZIALI	STANZIAMENTO DI COMPETENZA	CONTO DEL TESORIERE	INSUSSISTENZE	ECONOMIE	IMPEGNI	RIPORTO COMPETENZA	RIPORTO RESIDUI
<b>1030107</b>									
	2010	4.981,00	0,00	0,00	0,00	0,00	4.981,00	0,00	4.981,00
	2011	5.867,24	0,00	0,00	0,00	0,00	5.867,24	0,00	5.867,24
	2012	6.249,00	0,00	0,00	0,00	0,00	6.249,00	0,00	6.249,00
	2013	461.458,17	0,00	477.789,17	0,00	0,00	461.458,17	0,00	1.609,90
	2014	0,00	3.184.019,00	3.158.473,55	0,00	13.145,65	3.180.673,35	24.399,80	0,00
<b>TOT. INTERVENTO</b>		<b>408.554,41</b>	<b>3.184.019,00</b>	<b>3.634.262,72</b>	<b>0,00</b>	<b>13.145,65</b>	<b>3.679.427,76</b>	<b>24.399,80</b>	<b>20.765,24</b>
<b>1030108</b>									
	2003	103,66	0,00	0,00	0,00	0,00	103,66	0,00	103,66
	2006	8.668,08	0,00	0,00	0,00	0,00	8.668,08	0,00	8.668,08
	2009	32.106,90	0,00	0,00	0,00	0,00	32.106,90	0,00	32.106,90
	2010	400.518,92	0,00	0,00	0,00	0,00	400.518,92	0,00	400.518,92
	2011	1.274.001,10	0,00	0,00	0,00	0,00	1.274.001,10	0,00	1.274.001,10
	2013	19.597,93	0,00	19.597,93	0,00	0,00	19.597,93	0,00	0,00
	2014	0,00	809.481,35	8.820,00	0,00	1.599,18	867.882,17	881.962,17	0,00
<b>TOT. INTERVENTO</b>		<b>1.734.995,61</b>	<b>809.481,35</b>	<b>25.517,93</b>	<b>0,00</b>	<b>1.599,18</b>	<b>2.622.877,78</b>	<b>881.962,17</b>	<b>1.715.397,68</b>
<b>1030301</b>									
	2012	19.376,99	0,00	0,00	19.376,99	0,00	0,00	0,00	0,00
	2014	0,00	412.184,54	409.273,31	0,00	2.911,23	409.273,31	0,00	0,00
<b>TOT. INTERVENTO</b>		<b>19.376,99</b>	<b>412.184,54</b>	<b>409.273,31</b>	<b>19.376,99</b>	<b>2.911,23</b>	<b>409.273,31</b>	<b>0,00</b>	<b>0,00</b>

CODICE NTL INTERVENTO	ANNO	RESIDUI INIZIALI	STANZIAMENTO DI COMPETENZA	COSTO DEI TESORIERE	INSUSSISTENZE	ECONOMIE	IMPEGNI	RIPORTO COMPETENZA	RIPORTO RESIDUI
<b>030302</b>									
	2006	121,50	0,00	0,00	0,00	0,00	121,50	0,00	121,50
	2007	67,46	0,00	0,00	0,00	0,00	67,46	0,00	67,46
	2010	52,20	0,00	0,00	0,00	0,00	52,20	0,00	52,20
	2011	1.988,99	0,00	1.988,99	0,00	0,00	1.988,99	0,00	0,00
	2014	0,00	0,00	0,00	0,00	0,00	0,00	0,00	0,00
<b>TOT. INTERVENTO</b>		<b>2.208,14</b>	<b>0,00</b>	<b>1.988,99</b>	<b>0,00</b>	<b>0,00</b>	<b>2.208,14</b>	<b>0,00</b>	<b>241,16</b>
<b>030303</b>									
	2006	3.524,41	0,00	0,00	0,00	0,00	3.524,41	0,00	3.524,41
	2007	26.457,06	0,00	0,00	23.200,41	0,00	3.256,65	0,00	3.256,65
	2008	9.578,96	0,00	0,00	9.578,96	0,00	0,00	0,00	0,00
	2009	3.230,31	0,00	0,00	3.173,13	0,00	57,18	0,00	57,18
	2010	4.187,12	0,00	2.888,34	1.298,78	0,00	3.073,26	0,00	181,82
	2011	3.981,07	0,00	661,20	450,77	0,00	3.480,36	0,00	2.825,15
	2012	5.566,19	0,00	2.751,77	3.770,56	0,00	5.755,63	0,00	1.003,86
	2013	53.914,37	0,00	17.812,87	0,00	0,00	53.914,07	0,00	38.305,20
	2014	0,00	58.661,87	32.484,08	0,00	0,00	58.661,87	26.177,79	0,00
<b>TOT. INTERVENTO</b>		<b>110.409,19</b>	<b>58.661,87</b>	<b>56.438,26</b>	<b>39.300,64</b>	<b>0,00</b>	<b>129.770,42</b>	<b>26.177,79</b>	<b>47.154,37</b>

CODICE INTERVENTO	ANNO	RESIDUI INIZIALI	STANZIAMENTO DI COMPETENZA	CONTO DEL TESORIERE	INSUSSISTENZE	ECONOMIE	IMPEGNI	RIPORTO COMPETENZA	RIPORTO RESIDUI
<b>1030304</b>									
	2006	178,52	0,00	0,00	0,00	0,00	178,52	0,00	178,52
	2007	1.007,91	0,00	0,00	0,00	0,00	1.007,91	0,00	1.007,91
	2008	100,00	0,00	0,00	0,00	0,00	100,00	0,00	100,00
	2012	29.835,18	0,00	0,00	29.835,18	0,00	0,00	0,00	0,00
	2013	375.030,00	0,00	345.834,44	29.195,56	0,00	345.834,44	0,00	0,00
	2014	0,00	330.000,00	238.215,15	0,00	0,00	550.000,00	91.784,85	0,00
<b>TOT. INTERVENTO</b>		<b>406.121,51</b>	<b>330.000,00</b>	<b>584.049,59</b>	<b>59.000,74</b>	<b>0,00</b>	<b>677.120,87</b>	<b>91.784,85</b>	<b>1.266,43</b>
<b>1030307</b>									
	2010	2.666,00	0,00	0,00	0,00	0,00	2.666,00	0,00	2.666,00
	2011	2.658,00	0,00	0,00	0,00	0,00	2.658,00	0,00	2.658,00
	2012	4.000,00	0,00	0,00	0,00	0,00	4.000,00	0,00	4.000,00
	2013	3.669,95	0,00	168,95	0,00	0,00	3.669,95	0,00	3.700,00
	2014	0,00	20.544,41	16.910,30	0,00	134,11	20.410,30	3.500,00	0,00
<b>TOT. INTERVENTO</b>		<b>13.193,95</b>	<b>20.544,41</b>	<b>17.080,25</b>	<b>0,00</b>	<b>134,11</b>	<b>33.604,25</b>	<b>3.500,00</b>	<b>13.024,00</b>
<b>1030308</b>									
	2014	0,00	0,00	0,00	0,00	0,00	0,00	0,00	0,00
<b>TOT. INTERVENTO</b>		<b>0,00</b>	<b>0,00</b>	<b>0,00</b>	<b>0,00</b>	<b>0,00</b>	<b>0,00</b>	<b>0,00</b>	<b>0,00</b>

CODICE INTERVENTO	ANNO	RESIDUI INIZIALI	STANZIAMENTO DI COMPETENZA	CONTO DEL TESORIERE	INSUSSISTENZE	ECONOMIE	IMPEGNI	RIPORTO COMPETENZA	RIPORTO RESIDUI
<b>040101</b>									
	2011	27.646,43	0,00	0,00	27.646,43	0,00	0,00	0,00	0,00
	2012	1.085.718,56	0,00	0,00	1.085.718,06	0,00	0,00	0,00	0,00
	2013	301.791,52	0,00	41.032,28	259.758,24	0,00	41.032,28	0,00	0,00
	2014	0,00	3.465.020,42	3.430.178,73	0,00	21.801,30	3.443.219,12	13.040,39	0,00
<b>TOT. INTERVENTO</b>		<b>1.415.156,01</b>	<b>3.465.020,42</b>	<b>3.471.211,01</b>	<b>1.374.123,73</b>	<b>21.801,30</b>	<b>3.484.251,40</b>	<b>13.040,39</b>	<b>0,00</b>
<b>040102</b>									
	2009	0,00	0,00	0,00	0,00	0,00	0,00	0,00	0,00
	2010	1.600,00	0,00	1.600,00	0,00	0,00	1.600,00	0,00	0,00
	2012	27.000,00	0,00	27.000,00	0,00	0,00	27.000,00	0,00	0,00
	2013	59.000,00	0,00	58.999,99	0,01	0,00	58.999,99	0,00	0,00
	2014	0,00	30.000,00	0,00	0,00	0,00	30.000,00	30.000,00	0,00
<b>TOT. INTERVENTO</b>		<b>87.600,00</b>	<b>30.000,00</b>	<b>87.599,99</b>	<b>0,01</b>	<b>0,00</b>	<b>117.599,99</b>	<b>30.000,00</b>	<b>0,00</b>

CODICE INTERVENTO	ANNO	RESIDUI INIZIALI	STANZIAMENTO DI COMPETENZA	CONTO DEL TESORIERE	INSUSSISTENZE	ECONOMIE	IMPEGNI	RIPORTO COMPETENZA	RIPORTO RESIDUI
1040103									
	1998	5.939,00	0,00	0,00	0,00	0,00	5.939,00	0,00	5.939,00
	2003	177,58	0,00	0,00	0,00	0,00	177,58	0,00	177,58
	2004	177,58	0,00	0,00	0,00	0,00	177,58	0,00	177,58
	2005	58.169,53	0,00	0,00	0,00	0,00	58.169,53	0,00	58.169,53
	2006	13.792,11	0,00	8.928,44	4.213,71	0,00	8.978,44	0,00	50,00
	2007	50.422,48	0,00	47.053,34	0,00	0,00	50.422,48	0,00	3.372,14
	2008	386.852,16	0,00	218.233,76	716,34	0,00	386.952,62	0,00	167.719,97
	2009	503.328,99	0,00	176.265,37	19.147,85	0,00	489.181,14	0,00	312.916,77
	2010	741.560,25	0,00	474.230,64	75.148,27	0,00	668.514,04	0,00	192.283,40
	2011	715.417,23	0,00	421.181,19	27.111,11	0,00	688.306,12	0,00	267.124,93
	2012	1.128.512,32	0,00	822.842,05	50.537,52	0,00	1.072.974,80	0,00	150.132,76
	2013	2.324.318,64	0,00	787.997,56	180.888,55	0,00	2.143.430,09	0,00	1.355.432,53
	2014	0,00	2.142.315,30	375.165,01	0,00	32.232,02	2.119.380,28	1.736.618,27	0,00
TOT. INTERVENTO		6.928.083,02	2.142.315,30	3.430.194,35	357.860,30	32.232,02	7.680.306,90	1.736.618,27	2.513.494,28

CODICE INTERVENTO	ANNO	RESIDUI INIZIALI	STANZIAMENTO DI COMPETENZA	CONTO DEL TESORIERE	INESISTENZE	ECONOMIE	IMPEGNI	RIPORTO COMPETENZA	RIPORTO RESIDUI
<b>1040104</b>									
	2008	1.772,44	0,00	0,00	0,00	0,00	1.772,44	0,00	1.772,44
	2009	2.772,44	0,00	2.772,44	0,00	0,00	2.772,44	0,00	0,00
	2010	13.369,03	0,00	4.966,79	0,00	0,00	13.369,03	0,00	8.402,24
	2011	31.026,10	0,00	1.725,38	0,00	0,00	31.026,10	0,00	29.300,72
	2012	21.393,05	0,00	2.561,84	2.754,59	0,00	18.508,46	0,00	16.236,62
	2013	372.270,85	0,00	300.565,43	8.608,82	0,00	363.611,93	0,00	83.026,50
	2014	0,00	357.600,00	210.266,27	0,00	22.404,82	335.190,38	124.909,11	0,00
<b>TOT. INTERVENTO</b>		<b>442.553,91</b>	<b>357.600,00</b>	<b>522.898,15</b>	<b>11.403,51</b>	<b>22.404,82</b>	<b>765.315,78</b>	<b>124.909,11</b>	<b>116.636,52</b>
<b>1040105</b>									
	2014	0,00	0,00	0,00	0,00	0,00	0,00	0,00	0,00
<b>TOT. INTERVENTO</b>		<b>0,00</b>	<b>0,00</b>	<b>0,00</b>	<b>0,00</b>	<b>0,00</b>	<b>0,00</b>	<b>0,00</b>	<b>0,00</b>
<b>1040106</b>									
	2014	0,00	386.071,26	383.704,67	0,00	2.366,59	383.704,67	0,00	0,00
<b>TOT. INTERVENTO</b>		<b>0,00</b>	<b>386.071,26</b>	<b>383.704,67</b>	<b>0,00</b>	<b>2.366,59</b>	<b>383.704,67</b>	<b>0,00</b>	<b>0,00</b>





CODICE INTERVENTO	ANNO	RESIDUI INIZIALI	STANZIAMENTO DI COMPETENZA	CONTO DEL TESORIERE	INSUSSISTENZE	ECONOMIE	IMPEGNI	RIPORTO COMPETENZA	RIPORTO RESIDUI
<b>1040107</b>									
	2009	4.507,33	0,00	214,00	0,00	0,00	4.507,33	0,00	4.293,33
	2009	5.029,02	0,00	214,00	0,00	0,00	5.029,02	0,00	4.615,02
	2010	5.140,91	0,00	140,53	0,00	0,00	5.140,91	0,00	5.000,41
	2011	6.708,55	0,00	0,00	2.632,20	0,00	4.074,35	0,00	4.074,35
	2012	80.653,06	0,00	0,00	7.333,86	0,00	9.265,40	0,00	9.280,40
	2013	52.150,58	0,00	31.003,57	16.619,10	0,00	35.531,48	0,00	4.527,91
	2014	0,00	231.084,47	226.410,17	0,00	229,91	230.654,58	4.444,39	0,00
<b>TOT. INTERVENTO</b>		<b>154.387,45</b>	<b>231.084,47</b>	<b>257.982,24</b>	<b>90.817,96</b>	<b>229,91</b>	<b>294.424,05</b>	<b>4.444,39</b>	<b>31.997,42</b>
<b>1040108</b>									
	2014	0,00	0,00	0,00	0,00	0,00	0,00	0,00	0,00
<b>TOT. INTERVENTO</b>		<b>0,00</b>	<b>0,00</b>	<b>0,00</b>	<b>0,00</b>	<b>0,00</b>	<b>0,00</b>	<b>0,00</b>	<b>0,00</b>
<b>1040202</b>									
	2014	0,00	0,00	0,00	0,00	0,00	0,00	0,00	0,00
<b>TOT. INTERVENTO</b>		<b>0,00</b>	<b>0,00</b>	<b>0,00</b>	<b>0,00</b>	<b>0,00</b>	<b>0,00</b>	<b>0,00</b>	<b>0,00</b>

CODICE INTERVENTO	ANNO	RESIDUI INIZIALI	STANZIAMENTO DI COMPETENZA	CONTO DEL TESORIERE	INSUSSISTENZE	ECONOMIE	IMPEGNI	RIPORTO COMPETENZA	RIPORTO RESIDUI
<b>1040203</b>									
	2003	204,21	0,00	0,00	0,00	0,00	204,21	0,00	204,21
	2004	204,21	0,00	0,00	0,00	0,00	204,21	0,00	204,21
	2005	252.503,12	0,00	0,00	0,00	0,00	252.503,12	0,00	252.503,12
	2006	700.725,02	0,00	700.175,02	0,00	0,00	700.725,02	0,00	550,00
	2007	253.513,10	0,00	204.712,68	46.540,36	0,00	207.972,74	0,00	3.280,06
	2008	2.033.222,01	0,00	1.263.780,67	76.056,44	0,00	1.063.165,37	0,00	699.384,70
	2009	2.617.854,54	0,00	1.263.780,87	109.487,25	0,00	2.538.367,49	0,00	1.244.586,62
	2010	2.339.510,51	0,00	1.963.260,23	93.636,36	0,00	2.245.874,16	0,00	252.613,92
	2011	1.772.630,27	0,00	1.380.732,74	110.390,40	0,00	1.682.235,87	0,00	281.637,13
	2012	3.031.987,32	0,00	2.329.611,28	71.196,42	0,00	2.980.790,90	0,00	830.649,64
	2013	7.232.579,39	0,00	2.647.482,67	218.780,34	0,00	7.013.789,05	0,00	4.368.216,48
	2014	0,00	7.134.751,30	1.334.285,78	0,00	34.489,41	7.100.261,60	5.765.976,11	0,00
<b>TOT. INTERVENTO</b>		<b>20.234.433,70</b>	<b>7.134.751,30</b>	<b>13.088.652,02</b>	<b>719.087,37</b>	<b>34.489,41</b>	<b>26.616.608,22</b>	<b>5.765.976,11</b>	<b>7.761.580,09</b>

CODICE INTERVENTO	ANNO	RESIDUI INIZIALI	STANZIAMENTO DI COMPETENZA	CONTO DEL TESORIERE	INSUSSISTENZE	ECONOMIE	IMPEGNI	RIPORTO COMPETENZA	RIPORTO RESIDUI
<b>1040204</b>									
	2002	9.404,17	0,00	0,00	0,00	0,00	9.404,17	0,00	9.404,17
	2003	25.306,39	0,00	0,00	0,00	0,00	25.306,39	0,00	25.306,39
	2004	27.837,02	0,00	0,00	0,00	0,00	27.837,02	0,00	27.837,02
	2005	29.228,87	0,00	0,00	0,00	0,00	29.228,87	0,00	29.228,87
	2006	30.890,31	0,00	0,00	0,00	0,00	30.890,31	0,00	30.890,31
	2006	28.329,28	0,00	0,00	0,00	0,00	28.329,28	0,00	28.329,28
	2009	1.219,14	0,00	0,00	0,00	0,00	1.219,14	0,00	1.219,14
	2010	54.953,46	0,00	0,00	0,00	0,00	54.953,46	0,00	54.953,46
	2011	168.551,17	0,00	0,00	8.389,52	0,00	162.171,65	0,00	162.171,65
	2012	770.904,39	0,00	0,00	2.844,27	0,00	770.904,39	0,00	770.904,39
	2013	1.768.695,39	0,00	1.175.194,00	131,52	0,00	1.768.695,39	0,00	593.531,32
	2014	0,00	1.694.000,00	819.221,27	0,00	25.461,58	1.668.538,42	1.049.317,15	0,00
<b>TOT. INTERVENTO</b>		<b>2.918.105,37</b>	<b>1.694.000,00</b>	<b>1.794.385,33</b>	<b>9.365,31</b>	<b>25.461,58</b>	<b>4.577.278,48</b>	<b>1.049.317,15</b>	<b>1.733.576,00</b>
<b>1040205</b>									
	2014	0,00	0,00	0,00	0,00	0,00	0,00	0,00	0,00
<b>TOT. INTERVENTO</b>		<b>0,00</b>	<b>0,00</b>	<b>0,00</b>	<b>0,00</b>	<b>0,00</b>	<b>0,00</b>	<b>0,00</b>	<b>0,00</b>
<b>1040206</b>									
	2014	0,00	1.040.253,45	1.038.911,71	0,00	3.341,74	1.038.911,71	0,00	0,00
<b>TOT. INTERVENTO</b>		<b>0,00</b>	<b>1.040.253,45</b>	<b>1.038.911,71</b>	<b>0,00</b>	<b>3.341,74</b>	<b>1.038.911,71</b>	<b>0,00</b>	<b>0,00</b>

CODICE INTERVENTO	ANNO	RESIDUI INIZIALI	STANZIAMENTO DI COMPETENZA	CONTO DEL TESORIERE	INSUSSISTENZE	ECONOMIE	IMPEGNI	RIPORTO COMPETENZA	RIPORTO RESIDUI
<b>040207</b>									
	2010	24.501,63	0,00	0,00	0,00	0,00	24.501,63	0,00	24.501,63
	2011	25.072,84	0,00	0,00	0,00	0,00	25.072,84	0,00	25.072,84
	2012	29.027,80	0,00	0,00	0,00	0,00	29.027,80	0,00	29.027,80
	2013	23.691,80	0,00	1.127,50	0,00	0,00	23.691,30	0,00	22.564,30
	2014	0,00	20.000,00	3.320,20	0,00	0,00	20.000,00	16.679,80	0,00
<b>TOT. INTERVENTO</b>		<b>102.294,07</b>	<b>20.000,00</b>	<b>4.447,70</b>	<b>0,00</b>	<b>0,00</b>	<b>122.294,07</b>	<b>16.679,80</b>	<b>101.106,57</b>
<b>040208</b>									
	2009	0,00	0,00	0,00	0,00	0,00	0,00	0,00	0,00
	2011	34.533,30	0,00	32.867,15	0,00	0,00	34.533,30	0,00	1.666,15
	2012	259.993,99	0,00	256.426,65	0,00	0,00	259.993,99	0,00	3.567,34
	2014	0,00	4.500,00	0,00	0,00	26,46	4.473,54	4.479,54	0,00
<b>TOT. INTERVENTO</b>		<b>294.533,29</b>	<b>4.500,00</b>	<b>289.293,80</b>	<b>0,00</b>	<b>26,46</b>	<b>299.012,83</b>	<b>4.479,54</b>	<b>5.233,49</b>



CODICE INTERVENTO	ANNO	RESIDUI INIZIALI	STANZIAMENTO DI COMPETENZA	CONTO DEL TESORIERE	INSUSSISTENZE	ECONOMIE	IMPEGNI	RIPORTO COMPETENZA	RIPORTO RESIDUI
1040303									
	2000	1.129,33	0,00	0,00	1.129,33	0,00	0,00	0,00	0,00
	2002	684,89	0,00	0,00	684,89	0,00	0,00	0,00	0,00
	2003	393,66	0,00	0,00	0,00	0,00	393,66	0,00	393,66
	2004	390,66	0,00	0,00	0,00	0,00	390,66	0,00	390,66
	2005	226.506,46	0,00	0,00	0,00	0,00	226.506,46	0,00	226.506,46
	2006	481.827,06	0,00	478.806,05	0,00	0,00	481.827,06	0,00	3.021,31
	2007	519.942,29	0,00	260.391,80	126.486,33	0,00	393.455,96	0,00	133.064,16
	2008	1.532.482,79	0,00	863.030,39	223.976,72	0,00	1.508.506,07	0,00	455.476,88
	2009	2.162.788,02	0,00	979.787,66	218.706,98	0,00	1.944.062,04	0,00	1.070.344,39
	2010	2.196.671,29	0,00	1.642.328,53	67.836,87	0,00	2.129.034,42	0,00	506.704,89
	2011	1.446.467,72	0,00	1.038.456,30	83.372,95	0,00	1.362.079,77	0,00	153.628,41
	2012	2.626.843,20	0,00	2.171.689,79	62.184,26	0,00	2.564.878,94	0,00	392.939,15
	2013	4.839.818,75	0,00	1.894.021,20	195.878,45	0,00	4.644.140,30	0,00	2.780.117,10
	2014	0,00	4.726.858,92	1.155.037,24	0,00	32.633,83	4.654.225,09	3.839.167,85	0,00
TOT. INTERVENTO		16.034.133,01	4.726.858,92	10.427.487,01	980.031,76	32.633,83	19.748.326,32	3.539.187,85	5.781.661,46

CODICE INTERVENTO	ANNO	RESIDUI INIZIALI	STANZIAMENTO DI COMPETENZA	CONTO DEL TESORIERE	INSUSSISTENZE	ECONOMIE	IMPUGNI	RIPORTO COMPETENZA	RIPORTO RESIDUI
<b>040304</b>									
	2009	3.532,22	0,00	0,00	0,00	0,00	3.532,22	0,00	3.532,22
	2010	2.930,57	0,00	0,00	0,00	0,00	2.930,57	0,00	2.930,57
	2011	224.608,58	0,00	0,00	42.299,87	0,00	182.308,66	0,00	182.308,66
	2012	530.127,83	0,00	0,00	10.299,87	0,00	519.827,71	0,00	519.827,71
	2013	848.291,15	0,00	169.279,87	15.565,25	0,00	832.697,90	0,00	832.477,98
	2014	0,00	761.000,00	110.758,87	0,00	47.000,08	713.998,92	603.241,05	0,00
<b>OT. INTERVENTO</b>		<b>1.609.690,15</b>	<b>761.000,00</b>	<b>280.038,79</b>	<b>68.193,09</b>	<b>47.000,08</b>	<b>2.255.496,98</b>	<b>603.241,05</b>	<b>1.372.217,14</b>
<b>040305</b>									
	2014	0,00	0,00	0,00	0,00	0,00	0,00	0,00	0,00
<b>OT. INTERVENTO</b>		<b>0,00</b>	<b>0,00</b>	<b>0,00</b>	<b>0,00</b>	<b>0,00</b>	<b>0,00</b>	<b>0,00</b>	<b>0,00</b>
<b>040306</b>									
	2014	0,00	801.873,46	801.873,46	0,00	0,00	801.873,46	0,00	0,00
<b>OT. INTERVENTO</b>		<b>0,00</b>	<b>801.873,46</b>	<b>801.873,46</b>	<b>0,00</b>	<b>0,00</b>	<b>801.873,46</b>	<b>0,00</b>	<b>0,00</b>

CODICE INTERVENTO	ANNO	RESIDUI INIZIALI	STANZIAMENTO DI COMPETENZA	CONTO DEL TESORIERE	INSUSSISTENZE	ECONOMIE	IMPEGNI	RIPORTO COMPETENZA	RIPORTO RESIDUI
1040307									
	2010	15.343,19	0,00	0,00	0,00	0,00	15.343,19	0,00	15.343,19
	2011	15.526,88	0,00	0,00	0,00	0,00	15.526,88	0,00	15.526,88
	2012	18.882,00	0,00	0,00	0,00	0,00	18.882,00	0,00	18.882,00
	2013	13.571,60	0,00	178,00	0,00	0,00	13.849,60	0,00	13.571,60
	2014	0,00	10.000,00	1.283,52	0,00	0,00	10.000,00	8.896,48	0,00
TOT. INTERVENTO		63.401,67	10.000,00	1.281,52	0,00	0,00	73.401,67	8.896,48	63.223,67
1040308									
	2010	1.645,35	0,00	1.494,25	0,00	0,00	1.645,35	0,00	151,10
	2014	0,00	0,00	0,00	0,00	0,00	0,00	0,00	0,00
TOT. INTERVENTO		1.645,35	0,00	1.494,25	0,00	0,00	1.645,35	0,00	151,10
1040406									
	2014	0,00	78.378,84	78.378,84	0,00	0,00	78.378,84	0,00	0,00
TOT. INTERVENTO		0,00	78.378,84	78.378,84	0,00	0,00	78.378,84	0,00	0,00
1040501									
	2014	0,00	1.207.478,89	1.200.693,00	0,00	6.785,89	1.200.693,00	0,00	0,00
TOT. INTERVENTO		0,00	1.207.478,89	1.200.693,00	0,00	6.785,89	1.200.693,00	0,00	0,00

CODICE INTERVENTO	ANNO	RESIDUI INIZIALI	STANZIAMENTO DI COMPETENZA	CONTO DEL TESORIERE	INSUSSISTENZE	ECONOMIE	IMPEGNI	RIPORTO COMPETENZA	RIPORTO RESIDUI
<b>040502</b>									
	2001	268,74	0,00	268,74	0,00	0,00	268,74	0,00	0,00
	2004	1.484,28	0,00	0,00	1.484,28	0,00	0,00	0,00	0,00
	2005	5.000,00	0,00	0,00	0,00	0,00	5.000,00	0,00	5.000,00
	2006	8.200,17	0,00	0,00	0,00	0,00	8.200,17	0,00	8.200,17
	2007	4.673,94	0,00	0,00	0,00	0,00	4.673,94	0,00	4.673,94
	2008	12.974,01	0,00	0,00	0,00	0,00	12.974,01	0,00	12.974,01
	2009	32.294,27	0,00	0,00	0,00	0,00	32.294,27	0,00	32.294,27
	2010	102.708,35	0,00	0,00	0,00	0,00	102.708,35	0,00	102.708,35
	2011	35.882,74	0,00	11.526,12	236,08	0,00	35.840,68	0,00	24.107,84
	2012	3.028.244,09	0,00	300.004,39	51.858,55	0,00	2.974.384,23	0,00	2.814.202,84
	2013	1.667.915,00	0,00	1.629.438,76	101.807,51	0,00	1.554.107,49	0,00	43.570,73
	2014	0,00	1.665.697,00	0,00	0,00	1.484,92	1.664.212,08	1.664.212,08	0,00
<b>TOT. INTERVENTO</b>		<b>4.895.645,56</b>	<b>1.665.697,00</b>	<b>1.892.322,01</b>	<b>157.387,70</b>	<b>1.484,92</b>	<b>6.402.469,94</b>	<b>1.664.212,08</b>	<b>2.845.935,85</b>



CODICE INTERVENTO	ANNO	RESIDUI INIZIALI	STANZIAMENTO DI COMPETENZA	CONTO DEL TESORIERE	INSUSSISTENZE	ECONOMIE	IMPEGNI	RIPORTO COMPETENZA	RIPORTO RESIDUI
<b>1040503</b>									
	2025	109.800,88	0,00	0,00	49.890,56	0,00	60.000,00	0,00	60.000,00
	2026	45.740,26	0,00	1.450,00	0,00	0,00	45.740,26	0,00	44.040,26
	2007	156.903,91	0,00	0,00	19.126,55	0,00	137.855,36	0,00	137.855,36
	2008	23.111,93	0,00	0,00	751,21	0,00	22.360,72	0,00	22.360,72
	2009	116.792,30	0,00	0,00	21.663,08	0,00	95.119,22	0,00	95.119,22
	2010	640.365,63	0,00	489.477,09	39.580,88	0,00	600.809,95	0,00	114.332,80
	2011	1.203.676,33	0,00	1.145.087,41	38.566,14	0,00	1.197.060,18	0,00	72.042,78
	2012	1.247.626,75	0,00	1.067.738,92	167.567,24	0,00	1.080.319,51	0,00	12.590,53
	2013	18.551.272,66	0,00	17.579.370,11	522.732,89	0,00	18.178.480,06	0,00	449.109,91
	2014	0,00	27.363.424,90	16.365.384,55	0,00	3.265.169,57	24.086.255,33	7.792.870,78	0,00
<b>TOT. INTERVENTO</b>		<b>22.095.590,53</b>	<b>27.363.424,90</b>	<b>36.585.408,09</b>	<b>857.825,26</b>	<b>3.265.169,57</b>	<b>45.336.020,60</b>	<b>7.792.870,78</b>	<b>957.741,74</b>
<b>1040504</b>									
	2006	8.991,35	0,00	0,00	0,00	0,00	8.991,35	0,00	8.991,35
	2007	50.341,28	0,00	0,00	0,00	0,00	50.341,28	0,00	50.341,28
	2008	3.870,00	0,00	0,00	0,00	0,00	3.870,00	0,00	3.870,00
	2014	0,00	0,00	0,00	0,00	0,00	0,00	0,00	0,00
<b>TOT. INTERVENTO</b>		<b>63.202,63</b>	<b>0,00</b>	<b>0,00</b>	<b>0,00</b>	<b>0,00</b>	<b>63.202,63</b>	<b>0,00</b>	<b>63.202,63</b>

CODICE INTERVENTO	ANNO	RESIDUI INIZIALI	STANZIAMENTO DI COMPETENZA	CONTO DEL TESORIERE	INSISSISTENZE	ECONOMIE	IMPEGNI	RIPORTO COMPETENZA	RIPORTO RESIDUI
<b>1040505</b>									
	2002	11.800,00	0,00	0,00	11.800,00	0,00	0,00	0,00	0,00
	2003	236.200,42	0,00	0,00	0,00	0,00	236.200,42	0,00	236.200,42
	2005	48.013,32	0,00	38.013,32	0,00	0,00	48.013,32	0,00	12.000,00
	2006	30.837,78	0,00	0,00	0,00	0,00	30.837,78	0,00	30.837,78
	2007	68.848,89	0,00	0,00	3.735,00	0,00	65.113,89	0,00	65.113,89
	2008	6.000,00	0,00	0,00	0,00	0,00	6.000,00	0,00	6.000,00
	2009	377.499,35	0,00	4.709,35	0,00	0,00	377.499,35	0,00	372.790,00
	2010	91.031,00	0,00	68.031,00	10.000,00	0,00	81.031,00	0,00	13.000,00
	2011	7.656,80	0,00	4.996,80	8.040,00	0,00	11.996,80	0,00	7.000,00
	2012	454.500,00	0,00	454.500,00	0,00	0,00	454.500,00	0,00	0,00
	2013	406.980,00	0,00	385.812,00	21.168,00	0,00	385.812,00	0,00	0,00
	2014	0,00	8.626.767,11	0,00	0,00	3.636.396,95	4.990.370,16	4.990.370,16	0,00
<b>TOT. INTERVENTO</b>		<b>1.750.547,76</b>	<b>8.626.767,11</b>	<b>953.662,57</b>	<b>53.843,00</b>	<b>3.636.396,95</b>	<b>6.686.874,92</b>	<b>4.990.370,16</b>	<b>742.942,19</b>
<b>1040506</b>									
	2014	0,00	90.281,10	38.085,76	0,00	3.952,37	86.328,73	48.262,97	0,00
<b>TOT. INTERVENTO</b>		<b>0,00</b>	<b>90.281,10</b>	<b>38.085,76</b>	<b>0,00</b>	<b>3.952,37</b>	<b>86.328,73</b>	<b>48.262,97</b>	<b>0,00</b>
<b>1040507</b>									
	2013	7.080,01	0,00	7.080,01	0,00	0,00	7.080,01	0,00	0,00
	2014	0,00	50.452,80	50.055,74	0,00	397,06	50.055,74	0,00	0,00
<b>TOT. INTERVENTO</b>		<b>7.080,01</b>	<b>50.452,80</b>	<b>57.135,75</b>	<b>0,00</b>	<b>397,06</b>	<b>57.135,75</b>	<b>0,00</b>	<b>0,00</b>

CODICE INTERVENTO	ANNO	RESIDUI INIZIALI	STANZIAMENTO DI COMPETENZA	CONTO DEL TESORIERE	INSUSSISTENZE	ECONOMIE	IMPEGNI	RIPORTO COMPETENZA	RIPORTO RESIDUI
<b>1040508</b>									
	2012	1.977,93	0,00	1.977,93	0,00	0,00	1.977,93	0,00	0,00
	2013	58.595,00	0,00	58.595,00	0,00	0,00	58.595,00	0,00	0,00
	2014	0,00	1.407,50	0,00	0,00	35,74	1.371,76	1.371,76	0,00
<b>TOT. INTERVENTO</b>		<b>58.572,93</b>	<b>1.407,50</b>	<b>58.572,93</b>	<b>0,00</b>	<b>35,74</b>	<b>59.944,69</b>	<b>1.371,76</b>	<b>0,00</b>
<b>1050101</b>									
	2012	16.192,25	0,00	0,00	16.192,25	0,00	0,00	0,00	0,00
	2014	0,00	2.893.582,73	2.893.622,19	0,00	12.960,54	2.890.622,19	0,00	0,00
<b>TOT. INTERVENTO</b>		<b>16.192,25</b>	<b>2.893.582,73</b>	<b>2.890.622,19</b>	<b>16.192,25</b>	<b>12.960,54</b>	<b>2.890.622,19</b>	<b>0,00</b>	<b>0,00</b>
<b>1050102</b>									
	2007	1.410,79	0,00	0,00	0,00	0,00	1.410,79	0,00	1.410,79
	2010	465,85	0,00	0,00	0,00	0,00	465,85	0,00	465,85
	2011	2.481,42	0,00	2.468,31	0,00	0,00	2.481,42	0,00	13,11
	2012	383,14	0,00	361,85	0,00	0,00	383,14	0,00	1,29
	2013	29.000,00	0,00	0,00	0,00	0,00	29.000,00	0,00	29.000,00
	2014	0,00	11.433,32	0,00	0,00	0,00	11.433,32	11.433,32	0,00
<b>TOT. INTERVENTO</b>		<b>24.741,20</b>	<b>11.433,32</b>	<b>2.830,16</b>	<b>0,00</b>	<b>0,00</b>	<b>36.174,52</b>	<b>11.433,32</b>	<b>21.911,04</b>

CODICE INTERVENTO	ANNO	RESIDUI INIZIALI	STANZIAMENTO DI COMPETENZA	COSTO DEL TESORIERE	INSUSSISTENZE	ECONOMIE	IMPEGNI	RIPORTO COMPETENZA	RIPORTO RESIDUI
<b>050103</b>									
	2006	19.142,46	0,00	0,00	3.526,99	0,00	6.815,47	0,00	6.815,47
	2007	12.190,73	0,00	0,00	0,00	0,00	12.190,73	0,00	12.190,73
	2008	999,92	0,00	0,00	0,00	0,00	999,92	0,00	999,92
	2009	74.877,71	0,00	5.915,55	4.395,82	0,00	70.432,09	0,00	84.312,44
	2010	172.358,04	0,00	62.737,58	6.150,02	0,00	156.227,22	0,00	193.488,54
	2011	349.522,72	0,00	172.788,64	933,16	0,00	348.596,56	0,00	475.917,92
	2012	18.099,52	0,00	9.171,36	6.065,23	0,00	12.034,29	0,00	2.962,93
	2013	575.434,95	0,70	133.030,10	28.071,72	0,00	346.063,23	0,00	292.733,13
	2014	5,00	436.388,47	215.112,58	0,00	7.503,00	423.685,47	213.772,79	0,00
<b>TOT. INTERVENTO</b>		<b>1.013.576,03</b>	<b>436.388,47</b>	<b>599.040,01</b>	<b>50.426,54</b>	<b>7.503,00</b>	<b>1.392.034,96</b>	<b>213.772,79</b>	<b>579.222,16</b>

<b>050104</b>									
	2006	10.870,45	0,00	0,00	0,00	0,00	10.870,45	0,00	10.870,45
	2007	30.544,95	0,00	0,00	0,00	0,00	30.544,95	0,00	30.544,95
	2008	2.300,00	0,00	0,00	0,00	0,00	2.300,00	0,00	2.300,00
	2009	55.924,00	0,00	0,00	55.924,00	0,00	0,00	0,00	0,00
	2011	30.476,16	0,00	0,00	30.476,16	0,00	0,00	0,00	0,00
	2012	69.435,18	0,00	16.203,34	51.327,44	0,00	10.157,74	0,00	2.004,40
	2013	298.747,42	0,00	235.950,42	59.892,60	0,00	238.054,82	0,00	2.904,40
	2014	0,00	271.000,00	0,00	0,00	192,08	270.807,92	270.807,92	0,00
<b>TOT. INTERVENTO</b>		<b>498.298,16</b>	<b>271.000,00</b>	<b>252.153,76</b>	<b>195.870,20</b>	<b>192,08</b>	<b>572.485,88</b>	<b>270.807,92</b>	<b>49.524,20</b>

CODICE INTERVENTO	ANNO	RESIDUI INIZIALI	STANZIAMENTO DI COMPETENZA	CONTO DEL TESORIERE	INSUSSISTENZE	ECONOMIE	IMPEGNI	RIPORTO COMPETENZA	RIPORTO RESIDUI
<b>1050105</b>									
	2009	194.000,00	0,00	194.000,00	0,00	0,00	194.000,00	0,00	0,00
	2010	150.000,00	0,00	150.000,00	0,00	0,00	150.000,00	0,00	0,00
	2011	100.000,00	0,00	100.000,00	0,00	0,00	100.000,00	0,00	0,00
	2014	0,00	0,00	0,00	0,00	0,00	0,00	0,00	0,00
<b>TOT. INTERVENTO</b>		<b>444.000,00</b>	<b>0,00</b>	<b>444.000,00</b>	<b>0,00</b>	<b>0,00</b>	<b>444.000,00</b>	<b>0,00</b>	<b>0,00</b>
<b>1050106</b>									
	2014	0,00	72.417,17	72.417,17	0,00	0,00	72.417,17	0,00	0,00
<b>TOT. INTERVENTO</b>		<b>0,00</b>	<b>72.417,17</b>	<b>72.417,17</b>	<b>0,00</b>	<b>0,00</b>	<b>72.417,17</b>	<b>0,00</b>	<b>0,00</b>
<b>1050107</b>									
	2010	4.480,00	0,00	0,00	0,00	0,00	4.480,00	0,00	4.480,00
	2011	8.674,00	0,00	0,00	0,00	0,00	8.674,00	0,00	8.674,00
	2012	7.930,00	0,00	0,00	0,00	0,00	7.930,00	0,00	7.930,00
	2013	36.022,82	0,00	29.422,82	0,00	0,00	36.022,82	0,00	7.200,00
	2014	0,00	134.440,56	177.413,28	0,00	1.407,31	182.033,25	5.620,00	0,00
<b>TOT. INTERVENTO</b>		<b>55.706,82</b>	<b>134.440,56</b>	<b>206.836,07</b>	<b>0,00</b>	<b>1.407,31</b>	<b>238.740,07</b>	<b>5.620,00</b>	<b>26.284,00</b>
<b>1050201</b>									
	2014	0,00	1.467.940,13	1.467.286,03	0,00	9.654,10	1.467.286,03	0,00	0,00
<b>TOT. INTERVENTO</b>		<b>0,00</b>	<b>1.467.940,13</b>	<b>1.467.286,03</b>	<b>0,00</b>	<b>9.654,10</b>	<b>1.467.286,03</b>	<b>0,00</b>	<b>0,00</b>

CODICE INTERVENTO	ANNO	RESIDUI INIZIALI	STANZIAMENTO DI COMPETENZA	CONTO DEL TESORIERE	INSUSSISTENZE	ECONOMIE	IMPEGNI	RIPORTO COMPETENZA	RIPORTO RESIDUI
<b>050202</b>									
	2007	6.594,22	0,00	0,00	6.594,00	0,00	1.594,22	0,00	1.594,22
	2010	271,27	0,00	0,00	0,00	0,00	271,27	0,00	271,27
	2011	1.353,97	0,00	1.353,38	0,00	0,00	1.353,97	0,00	1,58
	2012	3.062,49	0,00	2.634,87	0,00	0,00	3.062,49	0,00	427,82
	2013	20.890,00	0,00	132,74	0,00	0,00	20.890,00	0,00	19.897,96
	2014	0,00	11.433,32	0,00	0,00	0,00	11.433,32	11.433,32	0,00
<b>TOT. INTERVENTO</b>		<b>31.281,95</b>	<b>11.433,32</b>	<b>4.089,79</b>	<b>6.600,00</b>	<b>0,00</b>	<b>37.715,27</b>	<b>11.433,32</b>	<b>22.192,16</b>
<b>050203</b>									
	2006	6.669,40	0,00	0,00	1.662,29	0,00	4.987,11	0,00	4.987,11
	2007	196.432,82	0,00	0,00	189.931,43	0,00	6.501,39	0,00	6.501,39
	2009	156.558,76	0,00	14.811,88	12.039,89	0,00	122.618,07	0,00	107.807,49
	2010	107.896,51	0,00	82.683,47	2.881,92	0,00	108.904,59	0,00	42.421,17
	2011	247.115,06	0,00	230.983,90	7.660,38	0,00	239.464,68	0,00	8.480,78
	2012	664.510,95	0,00	256.000,38	198.663,40	0,00	487.854,65	0,00	211.846,67
	2013	603.865,17	0,00	466.070,13	0,00	0,00	619.865,17	0,00	143.795,04
	2014	0,00	1.491.816,81	203.425,33	0,00	80.796,41	1.411.020,40	1.117.595,07	0,00
<b>TOT. INTERVENTO</b>		<b>1.988.046,07</b>	<b>1.491.816,81</b>	<b>1.323.882,64</b>	<b>431.749,11</b>	<b>80.796,41</b>	<b>2.967.317,36</b>	<b>1.117.595,07</b>	<b>525.839,65</b>

CODICE INTERVENTO	ANNO	RESIDUI INIZIALI	STANZIAMENTO DI COMPETENZA	CONTO DEL TESORIERE	INSUSSISTENZE	ECONOMIE	IMPEGNI	RIPORTO COMPETENZA	RIPORTO RESIDUI
<b>1050204</b>									
	2006	9.386,07	0,00	0,00	0,00	0,00	9.386,07	0,00	9.386,07
	2007	26.202,82	0,00	0,00	0,00	0,00	26.202,82	0,00	26.202,82
	2008	2.000,00	0,00	0,00	0,00	0,00	2.000,00	0,00	2.000,00
	2011	5.624,12	0,00	0,00	5.624,12	0,00	0,00	0,00	0,00
	2012	50.634,39	0,00	50.634,39	0,00	0,00	50.634,39	0,00	0,00
	2013	204.082,40	0,00	204.082,40	5.837,60	0,00	204.082,40	0,00	0,00
	2014	0,00	195.000,00	0,00	0,00	0,00	195.000,00	195.000,00	0,00
<b>TOT. INTERVENTO</b>		<b>363.847,40</b>	<b>195.000,00</b>	<b>254.696,79</b>	<b>11.561,72</b>	<b>0,00</b>	<b>487.285,68</b>	<b>195.000,00</b>	<b>37.588,89</b>
<b>1050205</b>									
	2004	40.050,57	0,00	0,00	40.050,57	0,00	0,00	0,00	0,00
	2005	57.500,00	0,00	0,00	31.500,00	0,00	26.000,00	0,00	26.000,00
	2006	58.317,03	0,00	6.000,00	30.998,81	0,00	25.317,22	0,00	19.317,22
	2007	88.791,34	0,00	20.000,00	57.400,34	0,00	50.791,00	0,00	10.791,00
	2008	167.649,70	0,00	58.824,40	62.650,30	0,00	104.899,40	0,00	48.075,00
	2009	120.100,00	0,00	54.260,00	42.840,00	0,00	77.480,00	0,00	23.260,00
	2010	486.003,07	0,00	82.557,63	109.033,48	0,00	385.989,59	0,00	303.811,00
	2011	680.575,00	0,00	562.700,00	3.800,00	0,00	678.975,00	0,00	114.275,00
	2012	315.000,00	0,00	242.000,00	58.330,00	0,00	262.650,00	0,00	20.000,00
	2013	2.003.100,00	0,00	2.003.100,00	0,00	0,00	2.003.100,00	0,00	0,00
	2014	0,00	6.474.825,00	3.406.260,00	0,00	4.330.000,00	4.144.825,00	738.575,00	0,00
<b>TOT. INTERVENTO</b>		<b>4.024.376,71</b>	<b>6.474.825,00</b>	<b>6.434.147,33</b>	<b>431.209,50</b>	<b>4.330.000,00</b>	<b>7.737.992,21</b>	<b>738.575,00</b>	<b>565.269,88</b>

CODICE INTERVENTO	ANNO	RESIDUI INIZIALI	STANZIAMENTO DI COMPETENZA	CONTO DEL TESORIERE	INSUSSISTENZE	ECONOMIE	IMPEGNI	RIPORTO COMPETENZA	RIPORTO RESIDUI
<b>050206</b>									
	2014	0,00	138.316,53	107.785,09	0,00	30.531,44	107.785,09	0,00	0,00
<b>TOT. INTERVENTO</b>		<b>0,00</b>	<b>138.316,53</b>	<b>107.785,09</b>	<b>0,00</b>	<b>30.531,44</b>	<b>107.785,09</b>	<b>0,00</b>	<b>0,00</b>
<b>050207</b>									
	2009	1.000,00	0,00	0,00	0,00	0,00	1.000,00	0,00	1.000,00
	2010	1.000,00	0,00	0,00	0,00	0,00	1.000,00	0,00	1.000,00
	2011	1.000,00	0,00	0,00	0,00	0,00	1.000,00	0,00	1.000,00
	2012	1.000,00	0,00	0,00	0,00	0,00	1.000,00	0,00	1.000,00
	2013	13.920,20	0,00	11.320,20	0,00	0,00	13.920,20	0,00	2.600,00
	2014	0,00	80.610,65	77.763,77	0,00	616,88	79.993,77	2.230,00	0,00
<b>TOT. INTERVENTO</b>		<b>17.920,20</b>	<b>80.610,65</b>	<b>89.683,97</b>	<b>0,00</b>	<b>616,88</b>	<b>97.913,97</b>	<b>2.230,00</b>	<b>6.000,00</b>
<b>050208</b>									
	2014	0,00	60.000,00	0,00	0,00	190,00	59.810,00	59.810,00	0,00
<b>TOT. INTERVENTO</b>		<b>0,00</b>	<b>60.000,00</b>	<b>0,00</b>	<b>0,00</b>	<b>190,00</b>	<b>59.810,00</b>	<b>59.810,00</b>	<b>0,00</b>
<b>060101</b>									
	2014	0,00	418.517,27	413.274,83	0,00	4.823,39	413.793,88	519,05	0,00
<b>TOT. INTERVENTO</b>		<b>0,00</b>	<b>418.517,27</b>	<b>413.274,83</b>	<b>0,00</b>	<b>4.823,39</b>	<b>413.793,88</b>	<b>519,05</b>	<b>0,00</b>



CODICE INTERVENTO	ANNO	RESIDUI INIZIALI	STANZIAMENTO DI COMPETENZA	CONTO DEL TESORIERE	INSUSSISTENZE	ECONOMICI	IMPEGNI	RIPORTO COMPETENZA	RIPORTO RESIDUI
<b>1060102</b>									
	2014	0,00	0,00	0,00	0,00	0,00	0,00	0,00	0,00
<b>TOT. INTERVENTO</b>		<b>0,00</b>	<b>0,00</b>	<b>0,00</b>	<b>0,00</b>	<b>0,00</b>	<b>0,00</b>	<b>0,00</b>	<b>0,00</b>
<b>1060103</b>									
	2007	1.207,58	0,00	0,00	1.207,58	0,00	0,00	0,00	0,00
	2008	21.496,07	0,00	0,00	825,58	0,00	20.670,49	0,00	20.670,49
	2009	32.850,22	0,00	0,00	7.381,14	0,00	25.269,08	0,00	25.269,08
	2010	118.841,81	0,00	47.280,80	2.011,50	0,00	114.630,11	0,00	67.378,31
	2011	373.020,40	0,00	560.887,82	424,08	0,00	389.605,32	0,00	8.937,50
	2012	582.073,23	0,00	575.584,20	1.094,83	0,00	681.634,30	0,00	5.250,00
	2013	775.154,14	0,00	583.285,22	0,00	0,00	775.154,14	0,00	191.868,92
	2014	0,00	796.847,00	385.110,22	0,00	269,08	796.597,92	411.477,70	0,00
<b>TOT. INTERVENTO</b>		<b>1.899.858,25</b>	<b>796.847,00</b>	<b>1.952.698,36</b>	<b>12.894,81</b>	<b>259,08</b>	<b>2.683.551,36</b>	<b>411.477,70</b>	<b>319.375,30</b>
<b>1060106</b>									
	2014	0,00	113.965,96	113.965,96	0,00	0,00	113.965,96	0,00	0,00
<b>TOT. INTERVENTO</b>		<b>0,00</b>	<b>113.965,96</b>	<b>113.965,96</b>	<b>0,00</b>	<b>0,00</b>	<b>113.965,96</b>	<b>0,00</b>	<b>0,00</b>
<b>1060107</b>									
	2013	4.122,95	0,00	4.122,95	0,00	0,00	4.122,95	0,00	0,00
	2014	0,00	21.814,69	21.843,02	0,00	171,67	21.643,02	0,00	0,00
<b>TOT. INTERVENTO</b>		<b>4.122,95</b>	<b>21.814,69</b>	<b>25.765,97</b>	<b>0,00</b>	<b>171,67</b>	<b>25.765,97</b>	<b>0,00</b>	<b>0,00</b>

CODICE INTERVENTO	ANNO	RESIDUI INIZIALI	STANZIAMENTO DI COMPETENZA	COSTO DEL TESORIERE	INSUSSISTENZE	ECONOMIE	IMPEGNI	RIPORTO COMPETENZA	RIPORTO RESIDUI
<b>060108</b>									
	2014	0,00	0,00	0,00	0,00	0,00	0,00	0,00	0,00
<b>TOT. INTERVENTO</b>		<b>0,00</b>	<b>0,00</b>	<b>0,00</b>	<b>0,00</b>	<b>0,00</b>	<b>0,00</b>	<b>0,00</b>	<b>0,00</b>
<b>060201</b>									
	2014	0,00	2.250.725,73	2.248.689,65	0,00	12.036,08	2.248.689,65	0,00	0,00
<b>TOT. INTERVENTO</b>		<b>0,00</b>	<b>2.250.725,73</b>	<b>2.248.689,65</b>	<b>0,00</b>	<b>12.036,08</b>	<b>2.248.689,65</b>	<b>0,00</b>	<b>0,00</b>
<b>060202</b>									
	2007	742,12	0,00	0,00	0,00	0,00	742,12	0,00	742,12
	2009	7.000,00	0,00	0,00	7.000,00	0,00	0,00	0,00	0,00
	2010	349,72	0,00	10,00	0,00	0,00	349,72	0,00	320,72
	2011	1.420,28	0,00	1.355,66	0,00	0,00	1.420,28	0,00	54,30
	2012	587,49	0,00	587,49	0,00	0,00	587,49	0,00	0,00
	2013	20.013,41	0,00	0,00	0,00	0,00	20.013,41	0,00	20.013,41
	2014	0,00	11.433,32	0,00	0,00	0,00	11.433,32	11.433,32	0,00
<b>TOT. INTERVENTO</b>		<b>30.112,02</b>	<b>11.433,32</b>	<b>1.972,47</b>	<b>7.000,00</b>	<b>0,00</b>	<b>34.545,24</b>	<b>11.433,32</b>	<b>21.139,55</b>

CODICE INTERVENTO	ANNO	RESIDUI INIZIALI	STANZIAMENTO DI COMPETENZA	CONTO DEL TESORIERE	INSUSSISTENZE	ECONOMICHE	IMPEGNI	RIPORTO COMPETENZA	RIPORTO RESIDUI
<b>1060203</b>									
	2006	8.552,33	0,00	0,00	2.149,55	0,00	5.403,78	0,00	5.403,78
	2007	85.562,51	0,00	0,00	13.264,95	0,00	72.235,56	0,00	72.235,56
	2008	6.735,24	0,00	2.000,00	4.427,47	0,00	2.307,77	0,00	307,77
	2009	182.084,94	0,00	52.827,30	47.039,24	0,00	135.005,70	0,00	82.379,40
	2010	220.562,25	0,00	183.110,09	2.167,60	0,00	216.099,66	0,00	34.869,47
	2011	779.126,21	0,00	673.617,05	2.372,03	0,00	775.754,16	0,00	102.156,23
	2012	817.226,15	0,00	752.480,70	26.148,00	0,00	791.076,15	0,00	109.587,45
	2013	2.883.162,39	0,00	2.177.214,09	56.211,64	0,00	2.548.860,85	0,00	369.730,76
	2014	0,00	3.322.211,80	867.838,19	0,00	4.309,16	3.317.802,64	2.350.063,45	0,00
<b>TOT. INTERVENTO</b>		<b>4.781.961,02</b>	<b>3.322.211,80</b>	<b>4.868.889,32</b>	<b>735.124,47</b>	<b>4.309,16</b>	<b>7.864.739,19</b>	<b>2.350.063,45</b>	<b>705.766,42</b>
<b>1060204</b>									
	2006	5.711,11	0,00	0,00	0,00	0,00	5.711,11	0,00	5.711,11
	2007	15.919,32	0,00	0,00	0,00	0,00	15.919,32	0,00	15.919,32
	2008	1.230,00	0,00	0,00	0,00	0,00	1.230,00	0,00	1.230,00
	2014	0,00	0,00	0,00	0,00	0,00	0,00	0,00	0,00
<b>TOT. INTERVENTO</b>		<b>22.860,43</b>	<b>0,00</b>	<b>0,00</b>	<b>0,00</b>	<b>0,00</b>	<b>22.860,43</b>	<b>0,00</b>	<b>22.860,43</b>
<b>1060206</b>									
	2014	0,00	681.940,58	654.682,79	0,00	27.257,79	654.682,79	0,00	0,00
<b>TOT. INTERVENTO</b>		<b>0,00</b>	<b>681.940,58</b>	<b>654.682,79</b>	<b>0,00</b>	<b>27.257,79</b>	<b>654.682,79</b>	<b>0,00</b>	<b>0,00</b>

CODICE INTERVENTO	ANNO	RESIDUI INIZIALI	STANZIAMENTO DI COMPETENZA	CONTO DEL TESORIERE	INSUSSISTENZE	ECONOMIE	IMPEGNI	RIPORTO COMPETENZA	RIPORTO RESIDUI
<b>1060207</b>									
	2013	16.805,87	0,00	16.805,87	0,00	0,00	16.805,87	0,00	0,00
	2014	0,00	118.450,34	117.518,11	0,00	932,23	117.518,11	0,00	0,00
<b>TOT. INTERVENTO</b>		<b>16.805,87</b>	<b>118.450,34</b>	<b>134.323,78</b>	<b>0,00</b>	<b>932,23</b>	<b>134.323,78</b>	<b>0,00</b>	<b>0,00</b>
<b>1060208</b>									
	2009	3.000,00	0,00	0,00	0,00	0,00	3.000,00	0,00	3.000,00
	2014	0,00	2.530.943,41	542,50	0,00	57,50	2.530.885,91	2.530.343,41	0,00
<b>TOT. INTERVENTO</b>		<b>3.000,00</b>	<b>2.530.943,41</b>	<b>542,50</b>	<b>0,00</b>	<b>57,50</b>	<b>2.533.885,91</b>	<b>2.530.343,41</b>	<b>3.000,00</b>
<b>1060301</b>									
	2014	0,00	265.195,17	262.846,80	0,00	2.348,57	262.846,80	0,00	0,00
<b>TOT. INTERVENTO</b>		<b>0,00</b>	<b>265.195,17</b>	<b>262.846,80</b>	<b>0,00</b>	<b>2.348,57</b>	<b>262.846,80</b>	<b>0,00</b>	<b>0,00</b>

CODICE INTERVENTO	ANNO	RESIDUI INIZIALI	STANZIAMENTO DI COMPETENZA	CONTO DEL TESORIERE	INSUSSISTENZE	ECONOMIE	IMPEGNI	RIPORTO COMPETENZA	RIPORTO RESIDUI
<b>1060302</b>									
	2004	216,24	0,00	0,00	216,24	0,00	0,00	0,00	0,00
	2006	21.194,02	0,00	0,00	1.194,02	0,00	30.000,00	0,00	30.000,00
	2007	18,31	0,00	0,00	0,00	0,00	18,31	0,00	18,31
	2010	35.028,46	0,00	15.672,63	4.027,70	0,00	31.000,76	0,00	15.328,13
	2011	90.055,01	0,00	59.602,41	550,30	0,00	89.499,31	0,00	29.896,90
	2012	35.658,16	0,00	1.500,30	29.333,32	0,00	4.334,84	0,00	2.834,84
	2013	39.989,24	0,00	5.162,45	8.381,68	0,00	31.617,56	0,00	26.455,11
	2014	0,00	34.000,00	0,00	0,00	19.177,51	14.822,49	14.822,49	0,00
TOT. INTERVENTO		233.180,04	34.000,00	81.937,49	46.709,26	19.177,51	201.293,27	14.822,49	104.533,29
<b>1060303</b>									
	2006	107.358,16	0,00	0,00	155,65	0,00	107.829,51	0,00	107.829,51
	2007	6.403,31	0,00	0,00	5.182,38	0,00	1.220,93	0,00	1.220,93
	2008	10.579,04	0,00	0,00	12.579,04	0,00	0,00	0,00	0,00
	2009	10.422,07	0,00	2.443,72	4.075,84	0,00	6.348,23	0,00	3.922,61
	2010	38.939,81	0,00	11.356,07	9.170,21	0,00	30.683,70	0,00	19.313,63
	2011	41.254,46	0,00	20.595,47	618,21	0,00	40.636,25	0,00	19.942,78
	2012	8.201,82	0,00	8.852,24	1.047,57	0,00	7.153,25	0,00	501,01
	2013	37.562,63	0,00	27.735,29	0,00	0,00	37.562,63	0,00	9.827,34
	2014	0,00	27.260,75	8.575,85	0,00	0,00	27.260,75	18.684,80	0,00
TOT. INTERVENTO		262.358,40	27.260,75	77.456,74	30.939,90	0,00	258.678,25	18.684,80	162.537,71

CODICE INTERVENTO	ANNO	RESIDUI INIZIALI	STANZIAMENTO DI COMPETENZA	CONTO DEL TESORIERE	INSUSSISTENZE	ECONOMIE	IMPEGNI	RIPORTO COMPETENZA	RIPORTO RESIDUI
<b>1060304</b>									
	2006	929,85	0,00	0,00	0,00	0,00	929,85	0,00	929,85
	2007	2.592,87	0,00	0,00	0,00	0,00	2.592,87	0,00	2.592,87
	2008	200,00	0,00	0,00	0,00	0,00	200,00	0,00	200,00
	2014	0,00	0,00	0,00	0,00	0,00	0,00	0,00	0,00
<b>TOT. INTERVENTO</b>		<b>3.722,72</b>	<b>0,00</b>	<b>0,00</b>	<b>0,00</b>	<b>0,00</b>	<b>3.722,72</b>	<b>0,00</b>	<b>3.722,72</b>
<b>1060305</b>									
	2007	173.632,87	0,00	0,00	40.500,00	0,00	163.132,87	0,00	163.132,87
	2008	118.747,00	0,00	0,00	2.247,00	0,00	116.500,00	0,00	116.500,00
	2009	366.590,79	0,00	180.950,00	56.343,79	0,00	309.350,00	0,00	309.350,00
	2010	45.500,00	0,00	16.838,74	20.793,26	0,00	26.038,74	0,00	8.149,00
	2011	36.726,30	0,00	36.726,00	0,00	0,00	36.726,00	0,00	0,00
	2014	0,00	0,00	0,00	0,00	0,00	0,00	0,00	0,00
<b>TOT. INTERVENTO</b>		<b>742.596,66</b>	<b>0,00</b>	<b>236.542,74</b>	<b>89.881,05</b>	<b>0,00</b>	<b>652.715,61</b>	<b>0,00</b>	<b>416.172,87</b>
<b>1060307</b>									
	2013	1.801,57	0,00	1.801,57	0,00	0,00	1.801,57	0,00	0,00
	2014	0,00	9.503,99	9.429,19	0,00	74,80	9.429,19	0,00	0,00
<b>TOT. INTERVENTO</b>		<b>1.801,57</b>	<b>9.503,99</b>	<b>11.230,76</b>	<b>0,00</b>	<b>74,80</b>	<b>11.230,76</b>	<b>0,00</b>	<b>0,00</b>

CODICE INTERVENTO	ANNO	RESIDUI INIZIALI	STANZIAMENTO DI COMPETENZA	CONTO DEL TESORIERE	INSUSSISTENZE	ECONOMIE	IMPEGNI	RIPORTO COMPETENZA	RIPORTO RESIDUI
<b>1070101</b>									
	2014	0,00	0,00	0,00	0,00	0,00	0,00	0,00	0,00
<b>TOT. INTERVENTO</b>		<b>0,00</b>	<b>0,00</b>	<b>0,00</b>	<b>0,00</b>	<b>0,00</b>	<b>0,00</b>	<b>0,00</b>	<b>0,00</b>
<b>1070102</b>									
	2007	424,31	0,00	0,00	0,00	0,00	424,31	0,00	424,31
	2010	78,31	0,00	0,00	0,00	0,00	78,31	0,00	78,31
	2011	367,93	0,00	367,93	0,00	0,00	367,93	0,00	0,00
	2014	0,00	0,00	0,00	0,00	0,00	0,00	0,00	0,00
<b>TOT. INTERVENTO</b>		<b>870,55</b>	<b>0,00</b>	<b>367,93</b>	<b>0,00</b>	<b>0,00</b>	<b>870,55</b>	<b>0,00</b>	<b>502,62</b>
<b>1070103</b>									
	2007	100.690,19	0,00	40.423,82	590,13	0,00	130.000,00	0,00	59.570,19
	2008	19.973,43	0,00	0,00	19.973,43	0,00	0,00	0,00	0,00
	2009	15.733,94	0,00	0,00	11.603,75	0,00	4.170,19	0,00	4.170,19
	2010	49.230,95	0,00	37.970,98	440,17	0,00	48.790,79	0,00	10.813,80
	2011	71.171,22	0,00	50.487,11	581,16	0,00	70.590,28	0,00	20.122,96
	2012	10.653,81	0,00	14.753,24	888,61	0,00	15.765,00	0,00	1.011,76
	2013	224.136,43	0,00	140.885,52	4.371,10	0,00	1.219.785,33	0,00	1.078.773,81
	2014	0,00	1.143.172,87	504,50	0,00	78.862,20	1.064.313,67	1.063.746,17	0,00
<b>TOT. INTERVENTO</b>		<b>1.494.494,91</b>	<b>1.143.172,87</b>	<b>285.166,17</b>	<b>35.413,55</b>	<b>78.862,20</b>	<b>2.523.392,03</b>	<b>1.063.746,17</b>	<b>1.174.479,69</b>

CODICE INTERVENTO	ANNO	RESIDUI INIZIALI	STANZIAMENTO DI COMPETENZA	CONTO DEL TESORIERE	INSUSSISTENZE	ECONOMIE	IMPEGNI	RIPORTO COMPETENZA	RIPORTO RESIDUI
<b>1070104</b>									
	2006	1.113,74	0,00	0,00	0,00	0,00	1.113,74	0,00	1.113,74
	2007	3.107,48	0,00	0,00	0,00	0,00	3.107,48	0,00	3.107,48
	2008	240,00	0,00	0,00	0,00	0,00	240,00	0,00	240,00
	2011	19.126,50	0,00	0,00	0,00	0,00	19.126,50	0,00	19.126,50
	2012	58.935,00	0,00	0,00	0,00	0,00	58.935,00	0,00	58.935,00
	2013	27.500,00	0,00	27.500,00	0,00	0,00	27.500,00	0,00	0,00
	2014	0,00	50.000,00	29.925,00	0,00	20.075,00	29.925,00	0,00	0,00
<b>TOT. INTERVENTO</b>		<b>110.022,72</b>	<b>50.000,00</b>	<b>57.425,00</b>	<b>0,00</b>	<b>20.075,00</b>	<b>139.947,72</b>	<b>0,00</b>	<b>82.522,72</b>
<b>1070105</b>									
	2014	0,00	0,00	0,00	0,00	0,00	0,00	0,00	0,00
<b>TOT. INTERVENTO</b>		<b>0,00</b>	<b>0,00</b>	<b>0,00</b>	<b>0,00</b>	<b>0,00</b>	<b>0,00</b>	<b>0,00</b>	<b>0,00</b>
<b>1070107</b>									
	2010	1.213,00	0,00	0,00	0,00	0,00	1.213,00	0,00	1.213,00
	2011	1.232,00	0,00	0,00	0,00	0,00	1.232,00	0,00	1.232,00
	2012	1.500,00	0,00	0,00	0,00	0,00	1.500,00	0,00	1.500,00
	2013	1.450,00	0,00	0,00	0,00	0,00	1.450,00	0,00	1.450,00
	2014	0,00	1.545,00	0,00	0,00	0,00	1.545,00	1.545,00	0,00
<b>TOT. INTERVENTO</b>		<b>5.395,00</b>	<b>1.545,00</b>	<b>0,00</b>	<b>0,00</b>	<b>0,00</b>	<b>5.940,00</b>	<b>1.545,00</b>	<b>5.395,00</b>



CODICE INTERVENTO	ANNO	RESIDUI INIZIALI	STANZIAMENTO DI COMPETENZA	CONTO DEL TESORIERE	INSUSSISTENZE	ECONOMIE	IMPEGNI	RIPORTO COMPETENZA	RIPORTO RESIDUI
<b>1070201</b>									
	2014	0,00	0,00	0,00	0,00	0,00	0,00	0,00	0,00
TOT. INTERVENTO		0,00	0,00	0,00	0,00	0,00	0,00	0,00	0,00
<b>1070202</b>									
	2011	500,00	0,00	500,00	0,00	0,00	500,00	0,00	0,00
	2014	0,00	0,00	0,00	0,00	0,00	0,00	0,00	0,00
TOT. INTERVENTO		500,00	0,00	500,00	0,00	0,00	500,00	0,00	0,00
<b>1070203</b>									
	2004	2.776,43	0,00	0,00	2.776,43	0,00	0,00	0,00	0,00
	2006	9.200,00	0,00	0,00	9.200,00	0,00	0,00	0,00	0,00
	2009	6,16	0,00	0,00	6,16	0,00	0,00	0,00	0,00
	2012	227.249,79	0,00	216.541,29	10.708,50	0,00	216.541,29	0,00	0,00
	2013	380.495,89	0,00	157.371,00	0,00	0,00	380.495,89	0,00	223.124,89
	2014	0,00	1.001.692,00	0,00	0,00	582.641,44	439.050,56	439.050,56	0,00
TOT. INTERVENTO		620.728,32	1.001.692,00	373.912,29	23.691,14	582.641,44	1.036.087,74	439.050,56	223.124,89

CODICE INTERVENTO	ANNO	RESIDUI INIZIALI	STANZIAMENTO DI COMPETENZA	CONTO DEL TESORIERE	INSUSSISTENZE	ECONOMIE	IMPEGNI	RIPORTO COMPETENZA	RIPORTO RESIDUI
<b>070205</b>									
	2005	55.052,00	0,00	0,00	55.052,00	0,00	0,00	0,00	0,00
	2006	229.810,00	0,00	0,00	229.810,00	0,00	0,00	0,00	0,00
	2007	199.067,99	0,00	0,00	199.067,99	0,00	0,00	0,00	0,00
	2008	62.248,06	0,00	62.248,06	62.248,06	0,00	62.248,06	0,00	0,00
	2009	91.731,39	0,00	91.731,14	25.000,00	0,00	91.731,39	0,00	0,25
	2010	40.959,65	0,00	40.959,65	40.959,13	0,00	40.959,65	0,00	0,50
	2011	13.175,60	0,00	13.175,30	8.824,20	0,00	13.175,60	0,00	0,00
	2014	0,00	25.000,00	0,00	0,00	25.000,00	0,00	0,00	0,00
<b>TOT. INTERVENTO</b>		<b>833.381,22</b>	<b>25.000,00</b>	<b>208.114,65</b>	<b>625.266,32</b>	<b>25.000,00</b>	<b>208.114,90</b>	<b>0,00</b>	<b>0,25</b>
<b>080101</b>									
	2005	5.000,00	0,00	0,00	5.000,00	0,00	0,00	0,00	0,00
	2014	0,00	2.728.888,64	2.678.373,44	0,00	50.515,20	2.678.373,44	0,00	0,00
<b>TOT. INTERVENTO</b>		<b>5.000,00</b>	<b>2.728.888,64</b>	<b>2.678.373,44</b>	<b>5.000,00</b>	<b>50.515,20</b>	<b>2.678.373,44</b>	<b>0,00</b>	<b>0,00</b>

CODICE INTERVENTO	ANNO	RESIDUI INIZIALI	STANZIAMENTO DI COMPETENZA	CONTO DEL TESORIERE	INSUSSISTENZE	ECONOMICHE	IMPEGNI	RIPORTO COMPETENZA	RIPORTO RESIDUI
1080102									
	2006	6.741,02	0,00	0,00	0,00	0,00	6.741,02	0,00	6.741,02
	2007	960,48	0,00	0,00	0,00	0,00	960,48	0,00	960,48
	2008	973,20	0,00	0,00	0,00	0,00	973,20	0,00	973,20
	2010	635,10	0,00	0,00	0,00	0,00	635,10	0,00	635,10
	2011	1.102,14	0,00	1.101,94	0,20	0,00	1.101,94	0,00	0,00
	2012	703,00	0,00	20,00	0,00	0,00	703,00	0,00	683,00
	2013	7.400,00	0,00	7.41,59	0,00	0,00	7.400,00	0,00	7.228,41
	2014	0,00	1.225,00	0,00	0,00	0,00	1.225,00	1.225,00	0,00
TOT. INTERVENTO		17.414,94	1.225,00	1.295,53	0,20	0,00	18.639,74	1.225,00	16.119,21

CODICE INTERVENTO	ANNO	RESIDUI INIZIALI	STANZIAMENTO DI COMPETENZA	CONTO DEI TESORIERE	INSUSSISTENZE	ECONOMIE	IMPEGNI	RIPORTO COMPETENZA	RIPORTO RESIDUI
080103									
	1997	23.507,56	0,00	0,00	23.507,56	0,00	0,00	0,00	0,00
	1998	3.717,11	0,00	0,00	0,00	0,00	3.717,11	0,00	3.717,11
	2002	27.724,41	0,00	0,00	0,00	0,00	27.724,41	0,00	27.724,41
	2003	26.284,28	0,00	0,00	0.634,87	0,00	20.649,41	0,00	20.649,41
	2004	81.783,68	0,00	0,00	0,00	0,00	81.783,68	0,00	81.783,68
	2006	453.841,01	0,00	0,00	200.062,31	0,00	253.778,70	0,00	253.778,70
	2006	408.337,52	0,00	0,00	34.143,43	0,00	374.194,13	0,00	374.194,13
	2007	785.197,03	0,00	31.966,03	63.679,14	0,00	721.518,59	0,00	699.550,68
	2008	834.610,32	0,00	0,00	138.967,11	0,00	697.643,21	0,00	627.643,21
	2009	731.176,53	0,00	39.260,17	247.015,71	0,00	484.160,82	0,00	444.580,65
	2010	2.217.751,46	0,00	1.463.146,65	220.173,14	0,00	1.997.572,52	0,00	534.425,67
	2011	5.160.789,78	0,00	4.062.355,57	135.895,66	0,00	5.024.894,12	0,00	942.028,55
	2012	8.001.819,69	0,00	2.030.714,70	857.528,06	0,00	7.044.454,90	0,00	5.013.740,20
	2013	12.356.661,52	0,00	2.626.828,25	128.258,87	0,00	12.227.394,60	0,00	9.000.768,40
	2014	0,00	14.174.145,82	3.071.750,40	0,00	1.218.472,57	12.098.673,25	9.853.922,85	0,00
LOI INTERVENTO		31.112.186,70	14.174.145,82	13.346.341,77	2.152.663,94	1.218.472,57	41.916.150,40	9.853.922,85	16.684.894,76

CODICE INTERVENTO	ANNO	RESIDUI INIZIALI	STANZIAMENTO DI COMPETENZA	CONTO DEL TESORIERE	INSUSSISTENZE	ECONOMIE	IMPEGNI	RIPORTO COMPETENZA	RIPORTO RESIDUI
<b>1080104</b>									
	2006	1.761,46	0,00	0,00	0,00	0,00	1.761,46	0,00	1.761,46
	2007	6.662,05	0,00	0,00	0,00	0,00	6.662,05	0,00	6.662,05
	2008	760,00	0,00	0,00	0,00	0,00	760,00	0,00	760,00
	2010	1.028,76	0,00	0,00	1.028,76	0,00	0,00	0,00	0,00
	2011	834,16	0,00	0,00	834,16	0,00	0,00	0,00	0,00
	2012	22.061,00	0,00	21.061,95	999,05	0,00	21.061,95	0,00	0,00
	2014	0,00	0,00	0,00	0,00	0,00	0,00	0,00	0,00
<b>TOT. INTERVENTO</b>		<b>36.058,44</b>	<b>0,00</b>	<b>21.061,95</b>	<b>2.858,99</b>	<b>0,00</b>	<b>33.255,45</b>	<b>0,00</b>	<b>12.193,50</b>
<b>1080105</b>									
	2010	90.558,77	0,00	0,00	0,00	0,00	90.558,77	0,00	90.558,77
	2012	6.601,97	0,00	0,00	6.601,97	0,00	3.601,97	0,00	3.601,97
	2013	250.100,00	0,00	36.332,93	0,00	0,00	250.100,00	0,00	213.767,07
	2014	0,00	0,00	0,00	0,00	0,00	0,00	0,00	0,00
<b>TOT. INTERVENTO</b>		<b>349.912,07</b>	<b>0,00</b>	<b>36.332,93</b>	<b>6.651,33</b>	<b>0,00</b>	<b>344.260,74</b>	<b>0,00</b>	<b>307.927,81</b>
<b>1080106</b>									
	2014	0,00	3.203.733,82	3.154.156,51	0,00	49.577,31	3.154.156,51	0,00	0,00
<b>TOT. INTERVENTO</b>		<b>0,00</b>	<b>3.203.733,82</b>	<b>3.154.156,51</b>	<b>0,00</b>	<b>49.577,31</b>	<b>3.154.156,51</b>	<b>0,00</b>	<b>0,00</b>

CODICE INTERVENTO	ANNO	RESIDUI INIZIALI	STANZIAMENTO DI COMPETENZA	COSTO DEL TESORIERE	INSUSSISTENZE	ECONOMIE	IMPEGNI	RIPORTO COMPETENZA	RIPORTO RESIDUI
<b>1080107</b>									
	2013	19.227,66	0,00	19.227,66	0,00	0,00	19.227,66	0,00	0,00
	2014	0,00	121.669,21	120.910,09	0,00	959,12	120.910,09	0,00	0,00
<b>TOT. INTERVENTO</b>		<b>19.227,66</b>	<b>121.669,21</b>	<b>140.137,75</b>	<b>0,00</b>	<b>959,12</b>	<b>140.137,75</b>	<b>0,00</b>	<b>0,00</b>
<b>1080108</b>									
	1999	16.667,92	0,00	0,00	0,00	0,00	16.667,92	0,00	16.667,92
	2007	400.000,00	0,00	0,00	0,00	0,00	400.000,00	0,00	400.000,00
	2008	400.600,00	0,00	400.540,25	59,75	0,00	400.540,25	0,00	0,00
	2009	400.040,00	0,00	303.694,27	96.345,73	0,00	303.694,27	0,00	0,00
	2010	375.000,00	0,00	371.213,48	3.786,52	0,00	371.213,48	0,00	0,00
	2011	100.000,00	0,00	0,00	0,00	0,00	100.000,00	0,00	100.000,00
	2012	184.819,30	0,00	182.151,79	2.667,51	0,00	182.151,79	0,00	0,00
	2013	300.000,00	0,00	0,00	0,00	0,00	300.000,00	0,00	300.000,00
	2014	0,00	681.313,48	6.970,00	0,00	0,00	681.313,48	672.343,48	0,00
<b>TOT. INTERVENTO</b>		<b>2.176.926,22</b>	<b>681.313,48</b>	<b>1.266.569,79</b>	<b>102.658,51</b>	<b>0,00</b>	<b>2.755.581,19</b>	<b>672.343,48</b>	<b>816.667,92</b>

CODICE INTERVENTO	ANNO	RESIDUI INIZIALI	STANZIAMENTO DI COMPETENZA	CONTO DEL TESORIERE	INSUSSISTENZE	ECONOMIE	IMPEGNI	RIPORTO COMPETENZA	RIPORTO RESIDUI
<b>1080203</b>									
	1998	55.435,10	0,00	0,00	0,00	0,00	55.435,10	0,00	55.435,10
	2001	502.072,91	0,00	0,00	0,00	0,00	502.070,91	0,00	502.070,91
	2004	70.698,72	0,00	0,00	0,00	0,00	70.698,72	0,00	70.698,72
	2005	366.077,39	0,00	1.789,86	0,00	0,00	368.077,36	0,00	366.288,70
	2006	1.087.574,71	0,00	0,00	0,00	0,00	1.087.574,71	0,00	1.087.574,71
	2007	62.130,20	0,00	0,00	0,00	0,00	62.130,20	0,00	62.130,20
	2008	3.766.136,16	0,00	3.651.172,08	0,00	0,00	3.766.136,16	0,00	154.964,07
	2009	3.334.593,11	0,00	2.947.674,90	0,00	0,00	3.334.593,11	0,00	386.918,21
	2010	277.918,24	0,00	0,00	0,00	0,00	277.918,24	0,00	277.918,24
	2011	2.041.443,98	0,00	1.848.673,88	0,00	0,00	2.041.443,98	0,00	191.770,10
	2012	8.684.903,10	0,00	7.765.303,00	0,00	0,00	8.684.903,10	0,00	919.600,00
	2013	10.430.799,28	0,00	10.430.798,26	0,00	0,00	10.430.799,28	0,00	0,00
	2014	0,00	16.560.000,00	9.912.156,46	0,00	0,00	16.560.000,00	6.647.843,54	0,00
<b>TOT. INTERVENTO</b>		<b>30.701.778,85</b>	<b>16.560.000,00</b>	<b>36.558.766,35</b>	<b>0,00</b>	<b>0,00</b>	<b>47.261.778,85</b>	<b>6.647.843,54</b>	<b>4.055.169,96</b>
<b>1080206</b>									
	2014	0,00	1.310.508,25	1.310.508,25	0,00	0,00	1.310.508,25	0,00	0,00
<b>TOT. INTERVENTO</b>		<b>0,00</b>	<b>1.310.508,25</b>	<b>1.310.508,25</b>	<b>0,00</b>	<b>0,00</b>	<b>1.310.508,25</b>	<b>0,00</b>	<b>0,00</b>
<b>1080208</b>									
	2014	0,00	0,00	0,00	0,00	0,00	0,00	0,00	0,00
<b>TOT. INTERVENTO</b>		<b>0,00</b>	<b>0,00</b>	<b>0,00</b>	<b>0,00</b>	<b>0,00</b>	<b>0,00</b>	<b>0,00</b>	<b>0,00</b>

CODICE INTERVENTO	ANNO	RESIDUI INIZIALI	STANZIAMENTO DI COMPETENZA	CONTO DEL TESORIERE	INSUSSISTENZE	ECONOMIE	IMPEGNI	RIPORTO COMPETENZA	RIPORTO RESIDUI
<b>1080301</b>									
	2014	0,00	906.785,76	899.999,40	0,00	6.786,36	899.999,40	0,00	0,00
<b>TOT. INTERVENTO</b>		<b>0,00</b>	<b>906.785,76</b>	<b>899.999,40</b>	<b>0,00</b>	<b>6.786,36</b>	<b>899.999,40</b>	<b>0,00</b>	<b>0,00</b>
<b>1080302</b>									
	2007	10.355,16	0,00	0,00	0,00	0,00	10.355,16	0,00	10.355,16
	2008	10.000,00	0,00	0,00	0,00	0,00	10.000,00	0,00	10.000,00
	2009	20.000,00	0,00	0,00	0,00	0,00	20.000,00	0,00	20.000,00
	2010	40.160,98	0,00	0,00	0,00	0,00	40.160,98	0,00	40.160,98
	2011	914,97	0,00	914,97	0,00	0,00	914,97	0,00	0,00
	2012	468,00	0,00	377,00	0,00	0,00	468,00	0,00	91,00
	2013	251,16	0,00	0,00	0,00	0,00	251,16	0,00	251,16
	2014	0,00	0,00	0,00	0,00	0,00	0,00	0,00	0,00
<b>TOT. INTERVENTO</b>		<b>82.150,27</b>	<b>0,00</b>	<b>1.291,97</b>	<b>0,00</b>	<b>0,00</b>	<b>82.150,27</b>	<b>0,00</b>	<b>80.858,30</b>




CODICE INTERVENTO	ANNO	RESIDUI INIZIALI	STANZIAMENTO DI COMPETENZA	CONTO DEL TESORIERE	INSUSSISTENZE	ECONOMIE	IMPEGNI	RIPORTO COMPETENZA	RIPORTO RESIDUI
<b>1080303</b>									
	2000	126.536,69	0,00	27.947,77	0,00	0,00	126.536,69	0,00	38.589,47
	2001	282.390,78	0,00	0,00	0,00	0,00	282.390,78	0,00	282.390,78
	2002	70.961,89	0,00	0,00	0,00	0,00	70.961,89	0,00	70.961,89
	2003	229.129,80	0,00	0,00	239.235,26	0,00	22.894,34	0,00	22.894,34
	2004	63.619,11	0,00	0,00	0,00	0,00	63.619,11	0,00	63.619,11
	2005	211.048,36	0,00	0,00	0,00	0,00	211.048,36	0,00	211.048,36
	2006	4.000,15	0,00	0,00	1.693,94	0,00	2.361,21	0,00	2.361,21
	2007	101.185,68	0,00	53.770,78	450,52	0,00	101.185,68	0,00	67.458,92
	2008	239.507,80	0,00	0,00	16.617,08	0,00	239.507,80	0,00	239.507,80
	2009	240.386,54	0,00	1.172,91	20.570,40	0,00	241.571,45	0,00	240.386,54
	2010	1.113.959,43	0,00	615.464,44	32.088,36	0,00	1.080.972,08	0,00	965.507,04
	2011	974.472,98	0,00	9.342.009,42	1.730,55	0,00	9.617.362,40	0,00	474.472,98
	2012	6.433.249,90	0,00	80.669.745,97	3.120,02	0,00	62.002.995,87	0,00	6.433.249,90
	2013	4.276.933,45	0,00	128.055.039,28	0,25	0,00	130.333.042,71	0,00	4.276.933,45
	2014	0,00	128.054.618,00	11.576,95	0,00	97.085,86	127.957.532,14	127.945.953,49	0,00
<b>TOT. INTERVENTO</b>		<b>235.931.554,73</b>	<b>128.054.618,00</b>	<b>222.617.614,63</b>	<b>334.504,35</b>	<b>97.085,86</b>	<b>363.554.582,52</b>	<b>127.945.953,49</b>	<b>12.991.014,40</b>
<b>1080304</b>									
	2006	2.882,62	0,00	0,00	0,00	0,00	2.882,62	0,00	2.882,62
	2007	8.033,34	0,00	0,00	0,00	0,00	8.033,34	0,00	8.033,34
	2008	625,00	0,00	0,00	0,00	0,00	625,00	0,00	625,00
	2014	0,00	0,00	0,00	0,00	0,00	0,00	0,00	0,00
<b>TOT. INTERVENTO</b>		<b>11.540,96</b>	<b>0,00</b>	<b>0,00</b>	<b>0,00</b>	<b>0,00</b>	<b>11.540,96</b>	<b>0,00</b>	<b>11.540,96</b>

CODICE INTERVENTO	ANNO	RESIDUI INIZIALI	STANZIAMENTO DI COMPETENZA	CONTO DEL TESORIERE	INSISTENZE	ECONOMIE	IMPEGNI	RIPORTO COMPETENZA	RIPORTO RESIDUI
<b>080305</b>									
	2011	1.134.060,82	0,00	1.100.788,17	0,00	0,00	1.134.060,82	0,00	11.282,65
	2012	6.187.136,28	0,00	5.747.786,75	0,00	0,00	6.187.136,00	0,00	409.349,28
	2013	5.744.700,00	0,00	5.667.162,26	0,00	0,00	5.744.700,00	0,00	57.537,74
	2014	0,00	10.000,00	0,00	0,00	10.000,00	0,00	0,00	0,00
<b>TOT. INTERVENTO</b>		<b>13.065.896,88</b>	<b>10.000,00</b>	<b>12.535.717,18</b>	<b>0,00</b>	<b>10.000,00</b>	<b>13.065.896,85</b>	<b>0,00</b>	<b>530.179,67</b>
<b>080306</b>									
	2014	0,00	16.106.815,26	15.856.249,82	0,00	250.565,44	15.856.249,82	0,00	0,00
<b>TOT. INTERVENTO</b>		<b>0,00</b>	<b>16.106.815,26</b>	<b>15.856.249,82</b>	<b>0,00</b>	<b>250.565,44</b>	<b>15.856.249,82</b>	<b>0,00</b>	<b>0,00</b>
<b>080307</b>									
	1999	1.236,25	0,00	0,00	1.236,25	0,00	0,00	0,00	0,00
	2010	69.130,38	0,00	69.130,38	0,00	0,00	69.130,38	0,00	0,00
	2013	6.579,97	0,00	6.579,97	0,00	0,00	6.579,97	0,00	0,00
	2014	0,00	2.017.260,54	35.975,37	0,00	1.981.285,17	35.975,37	0,00	0,00
<b>TOT. INTERVENTO</b>		<b>76.946,60</b>	<b>2.017.260,54</b>	<b>111.685,72</b>	<b>1.236,25</b>	<b>1.981.285,17</b>	<b>111.685,72</b>	<b>0,00</b>	<b>0,00</b>

CODICE INTERVENTO	ANNO	RESIDUI INIZIALI	STANZIAMENTO DI COMPETENZA	CONTO DEL TESORIERE	INSUSSISTENZE	ECONOMIE	IMPEGNI	RIPORTO COMPETENZA	RIPORTO RESIDUI
<b>1080308</b>									
	2003	123.949,66	0,00	0,00	0,00	0,00	123.949,66	0,00	123.949,66
	2004	2.960.191,00	0,00	0,00	0,00	0,00	2.960.191,00	0,00	2.960.191,00
	2010	45.000,00	0,00	0,00	45.000,00	0,00	0,00	0,00	0,00
	2011	776.120,69	0,00	776.120,69	0,00	0,00	776.120,69	0,00	0,00
	2012	100.000,00	0,00	0,00	0,00	0,00	100.000,00	0,00	100.000,00
	2013	6.335.000,00	0,00	3.600.000,00	0,00	0,00	6.335.000,00	0,00	2.735.000,00
	2014	0,00	0,00	0,00	0,00	0,00	0,00	0,00	0,00
<b>TOT. INTERVENTO</b>		<b>10.340.261,35</b>	<b>0,00</b>	<b>4.376.120,69</b>	<b>45.000,00</b>	<b>0,00</b>	<b>10.295.261,35</b>	<b>0,00</b>	<b>5.919.140,66</b>
<b>1090101</b>									
	2010	34.529,29	0,00	0,00	34.529,29	0,00	0,00	0,00	0,00
	2011	25.200,00	0,00	0,00	0,00	0,00	25.200,00	0,00	25.200,00
	2012	277.993,89	0,00	104.342,76	2.111,00	0,00	225.262,51	0,00	123.939,75
	2013	98.668,99	0,00	98.353,27	13,32	0,00	98.663,27	0,00	0,00
	2014	0,00	6.571.664,06	8.205.732,38	0,00	68.941,61	6.502.722,45	297.020,09	0,00
<b>TOT. INTERVENTO</b>		<b>385.789,48</b>	<b>6.571.664,06</b>	<b>6.405.698,39</b>	<b>36.653,70</b>	<b>68.941,61</b>	<b>6.851.858,23</b>	<b>297.020,09</b>	<b>149.139,75</b>

CODICE INTERVENTO	ANNO	RESIDUI INIZIALI	STANZIAMENTO DI COMPETENZA	CONTO DEL TESORIERE	INSUSSISTENZE	ECONOMIE	IMPEGNI	RIPORTO COMPETENZA	RIPORTO RESIDUI
<b>090102</b>									
	2003	1.700,53	0,00	0,00	1.700,53	0,00	0,00	0,00	3,02
	2004	652,76	0,00	0,00	652,76	0,00	0,00	0,00	3,03
	2006	8.000,00	0,00	0,00	0,00	0,00	8.000,00	0,00	8.000,00
	2007	11.700,12	0,00	0,00	0,00	0,00	11.700,12	0,00	11.700,12
	2009	653,32	0,00	0,00	653,32	0,00	0,00	0,00	0,00
	2010	10.955,63	0,00	4.101,36	1.732,09	0,00	9.215,64	0,00	5.114,28
	2011	20.724,65	0,00	13.772,83	519,56	0,00	19.905,09	0,00	6.132,46
	2012	9.282,00	0,00	4.879,91	2.861,75	0,00	6.430,25	0,00	1.580,34
	2013	20.150,00	0,00	2.756,58	7.720,80	0,00	12.429,12	0,00	9.572,74
	2014	0,00	12.966,00	0,00	0,00	5.415,34	7.550,66	7.550,66	0,00
<b>OT. INTERVENTO</b>		<b>83.819,01</b>	<b>12.966,00</b>	<b>25.510,28</b>	<b>16.138,79</b>	<b>5.415,34</b>	<b>75.230,88</b>	<b>7.550,66</b>	<b>42.169,94</b>



CODICE INTERVENTO	ANNO	RESIDUI INIZIALI	STANZIAMENTO DI COMPETENZA	CONTO DEL TESORIERE	INSUSSISTENZE	ECONOMIE	IMPEGNI	RIPORTO COMPETENZA	RIPORTO RESIDUI
<b>1090103</b>									
	2004	9.915,97	0,00	0,00	0,00	0,00	9.915,97	0,00	9.915,97
	2005	200.005,91	0,00	4.920,72	2.945,66	0,00	197.061,23	0,00	192.440,57
	2006	213.612,24	0,00	0,00	10.519,35	0,00	203.092,89	0,00	203.092,89
	2007	28.342,55	0,00	0,00	2.824,07	0,00	25.518,48	0,00	25.518,48
	2008	112.457,33	0,00	23.620,32	65.870,38	0,00	46.586,95	0,00	22.716,63
	2009	90.242,23	0,00	428,74	59.442,74	0,00	30.795,49	0,00	30.370,75
	2010	154.551,72	0,00	14.197,59	25.865,19	0,00	128.686,53	0,00	114.468,94
	2011	95.095,00	0,00	93.005,18	5.872,28	0,00	64.222,72	0,00	1.167,54
	2012	305.271,71	0,00	55.124,82	5.933,39	0,00	296.338,32	0,00	250.213,50
	2013	1.053.761,22	0,00	881.968,12	6.355,04	0,00	1.047.416,18	0,00	185.448,06
	2014	0,00	2.689.723,78	670.188,36	0,00	39.057,62	2.650.666,15	1.980.477,60	0,00
<b>TOT. INTERVENTO</b>		<b>2.261.256,88</b>	<b>2.689.723,78</b>	<b>1.724.383,95</b>	<b>191.618,12</b>	<b>39.057,62</b>	<b>4.720.304,92</b>	<b>1.980.477,60</b>	<b>1.015.443,27</b>
<b>1090104</b>									
	2006	27.158,83	0,00	0,00	0,00	0,00	27.158,83	0,00	27.158,83
	2007	75.827,95	0,00	0,00	0,00	0,00	75.827,95	0,00	75.827,95
	2008	5.820,00	0,00	0,00	0,00	0,00	5.820,00	0,00	5.820,00
	2014	0,00	0,00	0,00	0,00	0,00	0,00	0,00	0,00
<b>TOT. INTERVENTO</b>		<b>108.806,78</b>	<b>0,00</b>	<b>0,00</b>	<b>0,00</b>	<b>0,00</b>	<b>108.806,78</b>	<b>0,00</b>	<b>108.806,78</b>

CODICE INTERVENTO	ANNO	RESIDUI INIZIALI	STANZIAMENTO DI COMPETENZA	CONTO DEL TESORIERE	INSUSSISTENZE	ECONOMIE	IMPEGNI	RIPORTO COMPETENZA	RIPORTO RESIDUI
<b>090105</b>									
	2001	200.000,00	0,00	0,00	0,00	0,00	200.000,00	0,00	200.000,00
	2002	3.190.662,61	0,00	0,00	0,00	0,00	3.190.662,61	0,00	3.190.662,61
	2004	10.000,00	0,00	0,00	10.000,00	0,00	0,00	0,00	0,00
	2005	4.125,00	0,00	0,00	4.125,00	0,00	0,00	0,00	0,00
	2008	1.600,00	0,00	0,00	1.600,00	0,00	0,00	0,00	0,00
	2011	9.734,30	0,00	4.390,00	5.344,00	0,00	4.390,00	0,00	0,00
	2014	0,00	0,00	0,00	0,00	0,00	0,00	0,00	0,00
<b>TOT. INTERVENTO</b>		<b>3.416.121,61</b>	<b>0,00</b>	<b>4.390,00</b>	<b>21.069,00</b>	<b>0,00</b>	<b>3.395.052,61</b>	<b>0,00</b>	<b>3.390.662,61</b>
<b>090106</b>									
	2014	0,00	2.194.790,52	2.188.681,10	0,00	6.109,42	2.189.681,10	0,00	0,00
<b>TOT. INTERVENTO</b>		<b>0,00</b>	<b>2.194.790,52</b>	<b>2.188.681,10</b>	<b>0,00</b>	<b>6.109,42</b>	<b>2.188.681,10</b>	<b>0,00</b>	<b>0,00</b>
<b>1000107</b>									
	2001	971,56	0,00	0,00	0,00	0,00	971,56	0,00	971,56
	2009	5.700.100,00	0,00	0,00	0,00	0,00	5.700.100,00	0,00	5.700.100,00
	2010	600,00	0,00	0,00	0,00	0,00	600,00	0,00	600,00
	2011	2.300,00	0,00	0,00	0,00	0,00	2.300,00	0,00	2.300,00
	2012	21.000,00	0,00	9.797,83	2,97	0,00	20.997,65	0,00	14.200,00
	2013	51.215,89	0,00	50.943,47	272,42	0,00	50.943,47	0,00	0,00
	2014	0,00	319.339,98	293.031,44	0,00	5.828,71	313.511,27	20.479,83	0,00
<b>TOT. INTERVENTO</b>		<b>5.776.187,45</b>	<b>319.339,98</b>	<b>350.772,54</b>	<b>274,79</b>	<b>5.828,71</b>	<b>6.089.423,93</b>	<b>20.479,83</b>	<b>5.718.171,56</b>

CODICE INTERVENTO	ANNO	RESIDUI INIZIALI	STANZIAMENTO DI COMPETENZA	CONTO DEL TESORIERE	INSUSSISTENZE	ECONOMIE	IMPEGNI	RIPORTO COMPETENZA	RIPORTO RESIDUI
<b>1090108</b>									
	1999	51.845,39	0,00	0,00	0,00	0,00	51.845,00	0,00	51.845,39
	2001	1.101,93	0,00	0,00	0,00	0,00	1.101,93	0,00	1.101,93
	2002	288.507,07	0,00	0,00	0,00	0,00	288.507,07	0,00	288.507,07
	2003	2.542,44	0,00	0,00	0,00	0,00	2.542,44	0,00	2.542,44
	2006	39.040,69	0,00	39.127,53	0,00	0,00	39.040,69	0,00	9.913,15
	2007	25.766,35	0,00	0,00	4.477,10	0,00	21.309,25	0,00	21.309,25
	2008	1.508.459,21	0,00	295.794,34	1.414,17	0,00	1.507.042,04	0,00	1.211.245,00
	2009	63.115,42	0,00	22.070,13	2.685,39	0,00	39.425,03	0,00	39.358,90
	2010	74.160,08	0,00	49.959,79	10,21	0,00	74.175,87	0,00	24.190,08
	2011	38.525,87	0,00	25.139,94	0,00	0,00	38.525,87	0,00	12.385,90
	2012	75.613,50	0,00	21.935,25	0,00	0,00	75.613,50	0,00	54.674,25
	2013	1.224.752,71	0,00	1.224.752,78	0,00	0,00	1.224.752,78	0,00	0,00
	2014	0,00	495.600,00	0,00	0,00	1.020,01	494.579,99	494.579,99	0,00
<b>TOT. INTERVENTO</b>		<b>3.394.281,04</b>	<b>495.600,00</b>	<b>1.670.513,45</b>	<b>8.590,87</b>	<b>1.020,01</b>	<b>3.880.270,16</b>	<b>494.579,99</b>	<b>1.714.876,71</b>
<b>1090201</b>									
	2013	93.400,00	0,00	0,00	93.400,00	0,00	0,00	0,00	0,00
	2014	0,00	1.323.378,97	1.316.500,27	0,00	6.878,70	1.316.500,27	0,00	0,00
<b>TOT. INTERVENTO</b>		<b>93.400,00</b>	<b>1.323.378,97</b>	<b>1.316.500,27</b>	<b>93.400,00</b>	<b>6.878,70</b>	<b>1.316.500,27</b>	<b>0,00</b>	<b>0,00</b>

CODICE INTERVENTO	ANNO	RESIDUI INIZIALI	STANZIAMENTO DI COMPETENZA	CONTO DEL TESORIERE	INSUSSISTENZE	ECONOMIE	IMPEGNI	RIPORTO COMPETENZA	RIPORTO RESIDUI
<b>090202</b>									
	2007	833,60	0,00	0,00	0,00	0,00	833,60	0,00	833,60
	2010	239,28	0,00	0,00	0,00	0,00	239,28	0,00	239,28
	2011	490,57	0,00	490,57	0,00	0,00	490,57	0,00	0,00
	2014	0,00	0,00	0,00	0,00	0,00	0,00	0,00	0,00
<b>TOT. INTERVENTO</b>		<b>1.563,45</b>	<b>0,00</b>	<b>490,57</b>	<b>0,00</b>	<b>0,00</b>	<b>1.563,45</b>	<b>0,00</b>	<b>1.072,88</b>
<b>090203</b>									
	2007	8.482,53	0,00	0,00	8.482,53	0,00	0,00	0,00	0,00
	2008	20.000,00	0,00	0,00	20.000,00	0,00	0,00	0,00	0,00
	2009	27.140,20	0,00	2.739,82	20.649,20	0,00	6.520,00	0,00	3.780,18
	2010	10.123,69	0,00	237,37	2.697,00	0,00	7.426,69	0,00	7.189,32
	2011	10.027,37	0,00	8.599,81	1.223,26	0,00	8.804,17	0,00	204,30
	2012	13.758,81	0,00	10.711,81	1.615,82	0,00	12.143,29	0,00	1.431,40
	2013	22.973,90	0,00	7.091,94	0,00	0,00	22.873,50	0,00	16.881,98
	2014	0,00	65.510,73	0,00	0,00	0,00	65.510,73	65.510,73	0,00
<b>TOT. INTERVENTO</b>		<b>112.514,50</b>	<b>65.510,73</b>	<b>29.380,77</b>	<b>54.666,51</b>	<b>0,00</b>	<b>123.358,72</b>	<b>65.510,73</b>	<b>28.467,22</b>



CODICE INTERVENTO	ANNO	RESIDUI INIZIALI	STANZIAMENTO DI COMPETENZA	CONTO DEL TI SORIFRE	INSUSSISTENZE	ECONOMIE	IMPEGNI	RIPORTO COMPETENZA	RIPORTO RESIDUI
<b>1090204</b>									
	2006	3.039,83	0,00	0,00	0,00	0,00	3.039,83	0,00	3.039,83
	2007	6.424,92	0,00	0,00	0,00	0,00	6.424,92	0,00	6.424,92
	2008	650,00	0,00	0,00	0,00	0,00	650,00	0,00	650,00
	2009	7.141,04	0,00	0,00	0,00	0,00	7.141,04	0,00	7.141,04
	2010	6.009,51	0,00	0,00	6.087,48	0,00	1.009,51	0,00	1.009,51
	2011	5.946,44	0,00	0,00	5.946,44	0,00	0,00	0,00	0,00
	2012	1.079,87	0,00	0,00	1.079,98	0,00	270,87	0,00	270,87
	2013	98.870,62	0,00	98.870,82	3.483,01	0,00	98.870,62	0,00	0,00
	2014	0,00	324.000,00	129.753,25	0,00	0,00	324.000,00	203.246,72	0,00
<b>TOT. INTERVENTO</b>		<b>132.963,74</b>	<b>324.000,00</b>	<b>219.623,90</b>	<b>15.556,95</b>	<b>0,00</b>	<b>441.406,79</b>	<b>203.246,72</b>	<b>18.536,17</b>
<b>1090205</b>									
	2006	180.000,00	0,00	0,00	0,00	0,00	180.000,00	0,00	180.000,00
	2014	0,00	0,00	0,00	0,00	0,00	0,00	0,00	0,00
<b>TOT. INTERVENTO</b>		<b>180.000,00</b>	<b>0,00</b>	<b>0,00</b>	<b>0,00</b>	<b>0,00</b>	<b>180.000,00</b>	<b>0,00</b>	<b>180.000,00</b>
<b>1090206</b>									
	2004	24.225,50	0,00	0,00	0,00	0,00	24.225,50	0,00	24.225,50
	2014	0,00	2.445.952,19	2.437.968,45	0,00	7.983,74	2.437.968,45	0,00	0,00
<b>TOT. INTERVENTO</b>		<b>24.225,50</b>	<b>2.445.952,19</b>	<b>2.437.968,45</b>	<b>0,00</b>	<b>7.983,74</b>	<b>2.462.193,95</b>	<b>0,00</b>	<b>24.225,50</b>

CODICE INTERVENTO	ANNO	RESIDUI INIZIALI	STANZIAMENTO DI COMPLETENZA	CONTO DEL TESORIERE	INSUSSISTENZE	ECONOMIE	IMPEGNI	RIPORTO COMPLETENZA	RIPORTO RESIDUI
<b>090207</b>									
	2007	1.418,50	0,00	0,00	1.418,50	0,00	0,00	0,00	0,00
	2010	1.474,00	0,00	0,00	774,00	0,00	700,00	0,00	700,00
	2011	1.473,00	0,00	0,00	773,00	0,00	700,00	0,00	700,00
	2012	2.000,00	0,00	0,00	1.300,00	0,00	700,00	0,00	700,00
	2013	48.635,13	0,00	47.178,13	1.457,00	0,00	47.178,13	0,00	0,00
	2014	0,00	217.692,61	202.447,95	0,00	1.685,26	216.037,35	3.560,00	0,00
<b>TOT. INTERVENTO</b>		<b>55.000,63</b>	<b>217.692,61</b>	<b>259.625,48</b>	<b>5.722,50</b>	<b>1.685,26</b>	<b>265.285,48</b>	<b>3.560,00</b>	<b>2.100,00</b>
<b>090208</b>									
	2009	454,94	0,00	0,00	0,00	0,00	454,94	0,00	454,94
	2010	344,91	0,00	0,00	0,00	0,00	344,91	0,00	344,91
	2014	0,00	0,00	0,00	0,00	0,00	0,00	0,00	0,00
<b>TOT. INTERVENTO</b>		<b>799,85</b>	<b>0,00</b>	<b>0,00</b>	<b>0,00</b>	<b>0,00</b>	<b>799,85</b>	<b>0,00</b>	<b>799,85</b>
<b>090301</b>									
	2014	0,00	1.889.439,80	1.887.897,55	0,00	1.542,25	1.887.897,55	0,00	0,00
<b>TOT. INTERVENTO</b>		<b>0,00</b>	<b>1.889.439,80</b>	<b>1.887.897,55</b>	<b>0,00</b>	<b>1.542,25</b>	<b>1.887.897,55</b>	<b>0,00</b>	<b>0,00</b>

CODICE INTERVENTO	ANNO	RESIDUI INIZIALI	STANZIAMENTO DI COMPETENZA	CONTO DEL TESORIERE	INSUSSISTENZE	ECOSOMIE	IMPEGNI	RIPORTO COMPETENZA	RIPORTO RESIDUI
<b>1090302</b>									
	2006	5.846,06	0,00	0,00	0,00	0,00	15.846,06	0,00	15.846,06
	2007	7.532,94	0,00	0,00	6.030,00	0,00	1.502,94	0,00	1.532,94
	2008	7.503,57	0,00	0,00	7.503,57	0,00	0,00	0,00	0,00
	2009	15.713,04	0,00	10.879,13	1.650,00	0,00	14.053,04	0,00	3.273,91
	2010	49.329,21	0,00	32.575,89	11.385,63	0,00	37.243,59	0,00	4.667,09
	2012	18.233,78	0,00	3.429,61	11.340,87	0,00	4.892,91	0,00	1.483,10
	2013	22.729,95	0,00	2.253,13	21.331,28	0,00	23.898,67	0,00	21.045,54
	2014	0,00	42.745,92	0,00	0,00	5.590,74	37.155,18	37.155,18	0,00
<b>TOT. INTERVENTO</b>		<b>155.688,45</b>	<b>42.745,92</b>	<b>49.167,96</b>	<b>58.921,35</b>	<b>5.590,74</b>	<b>133.922,28</b>	<b>37.155,18</b>	<b>47.599,14</b>
<b>1090303</b>									
	2006	1.943,56	0,00	0,00	0,00	0,00	1.943,56	0,00	1.943,56
	2007	57.401,93	0,00	0,00	4.950,07	0,00	52.451,41	0,00	52.451,41
	2008	58.489,30	0,00	0,00	18.989,36	0,00	49.500,00	0,00	49.500,00
	2009	34.309,30	0,00	0,00	18.145,42	0,00	16.163,88	0,00	18.161,98
	2010	109.841,42	0,00	5.340,91	58.509,36	0,00	51.332,47	0,00	45.992,46
	2011	336.412,23	0,00	307.997,46	18.332,57	0,00	317.779,66	0,00	10.682,20
	2012	1.015.951,63	0,00	819.974,75	193.359,87	0,00	822.606,91	0,00	2.631,06
	2013	1.032.810,60	0,00	750.828,07	223.637,77	0,00	912.178,91	0,00	61.550,76
	2014	0,00	926.298,21	45.408,99	0,00	1.562,12	924.736,09	979.329,10	0,00
<b>TOT. INTERVENTO</b>		<b>2.657.153,97</b>	<b>926.298,21</b>	<b>1.928.447,28</b>	<b>533.200,35</b>	<b>1.562,12</b>	<b>3.048.689,71</b>	<b>879.329,10</b>	<b>240.913,33</b>

CODICE INTERVENTO	ANNO	RESIDUI INIZIALI	STANZIAMENTO DI COMPETENZA	CONTO DEL TESORIERE	INSUSSISTENZE	ECONOMICI	IMPEGNI	RIPORTO COMPETENZA	RIPORTO RESIDUI
<b>090304</b>									
	2005	1.384,85	0,00	0,00	0,00	0,00	1.384,85	0,00	1.384,85
	2007	7.288,51	0,00	0,00	0,00	0,00	7.288,51	0,00	7.288,51
	2008	600,00	0,00	0,00	0,00	0,00	600,00	0,00	600,00
	2014	0,00	0,00	0,00	0,00	0,00	0,00	0,00	0,00
<b>TOT. INTERVENTO</b>		<b>9.273,36</b>	<b>0,00</b>	<b>0,00</b>	<b>0,00</b>	<b>0,00</b>	<b>9.273,36</b>	<b>0,00</b>	<b>9.273,36</b>
<b>090305</b>									
	2010	30.000,00	0,00	0,00	30.000,00	0,00	0,00	0,00	0,00
	2013	10.000,00	0,00	0,00	0,00	0,00	10.000,00	0,00	10.000,00
	2014	0,00	10.000,00	0,00	0,00	0,00	10.000,00	10.000,00	0,00
<b>TOT. INTERVENTO</b>		<b>40.000,00</b>	<b>10.000,00</b>	<b>0,00</b>	<b>30.000,00</b>	<b>0,00</b>	<b>20.000,00</b>	<b>10.000,00</b>	<b>10.000,00</b>
<b>090306</b>									
	2014	0,00	0,00	0,00	0,00	0,00	0,00	0,00	0,00
<b>TOT. INTERVENTO</b>		<b>0,00</b>	<b>0,00</b>	<b>0,00</b>	<b>0,00</b>	<b>0,00</b>	<b>0,00</b>	<b>0,00</b>	<b>0,00</b>
<b>090307</b>									
	2013	9.015,89	0,00	9.015,89	0,00	0,00	9.015,89	0,00	0,00
	2014	0,00	57.547,46	57.054,54	0,00	452,92	57.094,54	0,00	0,00
<b>TOT. INTERVENTO</b>		<b>9.015,89</b>	<b>57.547,46</b>	<b>66.110,43</b>	<b>0,00</b>	<b>452,92</b>	<b>66.110,43</b>	<b>0,00</b>	<b>0,00</b>

CODICE INTERVENTO	ANNO	RESIDUI INIZIALI	STANZIAMENTO DI COMPETENZA	CONTO DEL TESORIERE	INSUSSISTENZE	ECONOMIE	IMPEGNI	RIPORTO COMPETENZA	RIPORTO RESIDUI
<b>1090308</b>									
	2002	0,10	0,00	0,00	0,00	0,00	0,10	0,00	0,10
	2004	1.200,00	0,00	0,00	0,00	0,00	1.200,00	0,00	1.200,00
	2005	58.092,74	0,00	0,00	57.443,27	0,00	5.647,47	0,00	5.647,47
	2006	9.728,91	0,00	0,00	0,00	0,00	9.728,91	0,00	9.728,91
	2007	287.116,86	0,00	0,00	6,39	0,00	287.110,47	0,00	287.110,47
	2009	283.460,77	0,00	0,00	0,00	0,00	283.460,77	0,00	283.460,77
	2010	255.802,08	0,00	0,00	255.802,66	0,00	0,00	0,00	0,00
	2011	277.382,83	0,00	257.598,00	0,00	0,00	277.382,83	0,00	0,782,83
	2014	0,00	2.215.000,00	0,00	0,00	1.148.648,49	1.066.351,51	1.066.351,51	0,00
<b>TOT. INTERVENTO</b>		<b>1.133.780,89</b>	<b>2.215.000,00</b>	<b>257.598,00</b>	<b>309.252,34</b>	<b>1.148.648,49</b>	<b>1.890.380,06</b>	<b>1.066.351,51</b>	<b>566.930,55</b>
<b>1090401</b>									
	2014	0,00	4.228.013,83	4.178.993,86	0,00	49.019,97	4.178.993,86	0,00	0,00
<b>TOT. INTERVENTO</b>		<b>0,00</b>	<b>4.228.013,83</b>	<b>4.178.993,86</b>	<b>0,00</b>	<b>49.019,97</b>	<b>4.178.993,86</b>	<b>0,00</b>	<b>0,00</b>

CODICE INTERVENTO	ANNO	RESIDUI INIZIALI	STANZIAMENTO DI COMPETENZA	CONTO DEL TESORIERE	INSUSSISTENZE	ECONOMIE	IMPEGNI	RIPORTO COMPETENZA	RIPORTO RESIDUI
<b>090402</b>									
	2004	3.554,26	0,00	1.119,49	0,00	0,00	3.554,26	0,00	2.434,77
	2005	4.526,95	0,00	0,00	1.576,95	0,00	3.000,00	0,00	3.000,00
	2006	23.893,27	0,00	6.752,29	0,00	0,00	23.893,27	0,00	17.140,98
	2007	69.534,28	0,00	2.983,44	9.859,60	0,00	59.724,68	0,00	59.741,24
	2008	43.228,95	0,00	32.071,80	986,08	0,00	42.272,57	0,00	10.201,07
	2009	16.007,51	0,00	0,00	14.707,48	0,00	1.300,03	0,00	1.300,03
	2010	10.637,50	0,00	7.535,03	1.621,97	0,00	9.015,63	0,00	1.480,89
	2011	50.794,83	0,00	43.415,22	1.497,42	0,00	49.297,41	0,00	5.882,19
	2012	52.693,23	0,00	24.209,46	6.643,29	0,00	46.046,94	0,00	21.839,49
	2013	114.958,18	0,00	35.063,58	4.097,04	0,00	110.691,14	0,00	75.827,58
	2014	0,00	86.017,68	0,00	0,00	6.504,72	79.512,96	79.512,96	0,00
<b>TOT. INTERVENTO</b>		<b>389.855,97</b>	<b>86.017,68</b>	<b>163.149,31</b>	<b>40.859,74</b>	<b>6.504,72</b>	<b>428.509,19</b>	<b>79.512,96</b>	<b>195.846,92</b>

CODICE INTERVENTO	ANNO	RESIDUI INIZIALI	STANZIAMENTO DI COMPETENZA	CONTO DEL TESORIERE	INSUSSISTENZE	ECONOMIE	IMPEGNI	RIPORTO COMPETENZA	RIPORTO RESIDUI
1090403									
	2002	4.813,89	0,00	0,00	4.813,89	0,00	0,00	0,00	0,00
	2003	47.980,09	0,00	0,00	39.436,45	0,00	6.490,64	0,00	8.456,64
	2004	21.997,22	0,00	0,25,61	8.969,88	0,00	13.027,34	0,00	12.000,73
	2005	114.609,13	0,00	100,00	104.690,08	0,00	10.219,05	0,00	10.119,05
	2006	46.233,60	0,00	19.933,28	2.799,75	0,00	42.434,05	0,00	23.500,77
	2007	315.099,66	0,00	43.557,01	214.595,35	0,00	100.504,31	0,00	54.837,30
	2008	484.475,08	0,00	35.502,93	398.931,54	0,00	64.544,44	0,00	29.041,51
	2009	1.135.048,20	0,00	451.665,43	689.701,88	0,00	405.316,51	0,00	13.552,78
	2010	1.870.937,52	0,00	1.577.595,82	189.524,89	0,00	1.671.382,63	0,00	94.266,81
	2011	3.570.382,04	0,00	2.030.875,02	363.152,78	0,00	3.218,821,26	0,00	1.182.546,23
	2012	4.155.965,41	0,00	2.374.193,52	59.173,84	0,00	4.097.011,57	0,00	1.723.678,05
	2013	6.452.274,30	0,00	2.516.431,02	27.587,05	0,00	6.424.576,35	0,00	3.908.144,43
	2014	0,00	7.084.026,09	1.270.845,86	0,00	112.541,79	6.971.484,30	5.701.134,65	0,00
TOT. INTERVENTO		19.200.013,34	7.084.026,09	10.324.969,50	2.064.885,19	112.541,79	23.086.612,45	5.701.134,65	7.000.508,30

CODICE INTERVENTO	ANNO	RESIDUI INIZIALI	STANZIAMENTO DI COMPETENZA	CONTO DEL TESORIERE	INSISTENZE	ECONOMIE	IMPEGNI	RIPORTO COMPETENZA	RIPORTO RESIDUI
090404									
	2006	794,39	0,00	0,00	0,00	0,00	794,39	0,00	794,39
	2007	4.248,95	0,00	0,00	0,00	0,00	4.248,95	0,00	4.248,95
	2008	340,00	0,00	0,00	0,00	0,00	340,00	0,00	340,00
	2011	6.822,53	0,00	0,00	6.501,37	0,00	6.929,16	0,00	6.829,13
	2012	41.016,95	0,00	2.884,54	0,00	0,00	41.016,95	0,00	39.151,99
	2013	44.505,89	0,00	41.339,49	3.187,40	0,00	41.009,49	0,00	0,00
	2014	0,00	35.000,00	10.368,17	0,00	176,85	24.823,15	24.454,98	0,00
TOT. INTERVENTO		104.427,69	35.000,00	54.572,60	9.758,77	176,85	129.492,07	24.454,98	56.464,49



CODICE INTERVENTO	ANNO	RESIDUI INIZIALI	STANZIAMENTO DI COMPETENZA	CONTO DEL TESORIERE	INSUSSISTENZE	ECONOMIE	IMPEGNI	RIPORTO COMPETENZA	RIPORTO RESIDUI
1090405									
	1993	629.744,43	0,00	458.043,32	0,00	0,00	629.744,43	0,00	170.701,11
	1995	444.193,48	0,00	0,00	0,00	0,00	444.193,48	0,00	444.193,48
	1996	526.421,80	0,00	0,00	0,00	0,00	526.421,80	0,00	526.421,80
	1998	1.144.312,56	0,00	0,00	0,00	0,00	1.144.312,56	0,00	1.144.312,56
	2000	407.522,66	0,00	165.305,47	0,00	0,00	407.522,66	0,00	222.016,19
	2001	474.982,80	0,00	4.699,44	0,00	0,00	474.982,80	0,00	470.293,36
	2002	11.243,22	0,00	0,00	0,00	0,00	11.243,22	0,00	11.243,22
	2004	457.755,67	0,00	275.804,30	0,00	0,00	457.755,67	0,00	181.951,37
	2005	449.620,05	0,00	275.694,24	0,00	0,00	449.620,05	0,00	235.935,81
	2008	485.005,00	0,00	164.291,14	0,00	0,00	485.005,00	0,00	320.713,86
	2007	282.238,03	0,00	103.217,39	0,00	0,00	282.238,03	0,00	119.020,95
	2008	236.798,00	0,00	47.099,75	0,00	0,00	236.798,00	0,00	191.698,25
	2009	208.433,50	0,00	91.456,05	0,00	0,00	208.433,50	0,00	148.977,45
	2010	186.803,57	0,00	78.293,70	0,00	0,00	186.803,57	0,00	109.509,87
	2011	211.687,48	0,00	0,00	0,00	0,00	211.687,48	0,00	211.687,48
	2012	211.687,48	0,00	0,00	0,00	0,00	211.687,48	0,00	211.687,48
	2012	1.669.548,01	0,00	1.520.000,00	0,00	0,00	1.669.548,01	0,00	148.548,01
	2014	0,00	5.214.531,13	4.690.000,00	0,00	0,00	5.214.531,13	614.531,13	0,00
<b>TOT. INTERVENTO</b>		<b>8.038.097,72</b>	<b>5.214.531,13</b>	<b>7.772.095,89</b>	<b>0,00</b>	<b>0,00</b>	<b>13.252.625,85</b>	<b>614.531,13</b>	<b>4.866.002,13</b>
1090406									
	2014	0,00	1.584.250,52	1.556.948,52	0,00	27.302,00	1.556.948,52	0,00	0,00
<b>TOT. INTERVENTO</b>		<b>0,00</b>	<b>1.584.250,52</b>	<b>1.556.948,52</b>	<b>0,00</b>	<b>27.302,00</b>	<b>1.556.948,52</b>	<b>0,00</b>	<b>0,00</b>

CODICE INTERVENTO	ANNO	RESIDUI INIZIALI	SFANZIAMENTO DI COMPETENZA	CONTO DEL TESORIERE	INSUSSISTENZE	ECONOMIE	IMPEGNI	RIPORTO COMPETENZA	RIPORTO RESIDUI
<b>1090407</b>									
	2011	763,00	0,00	0,00	0,00	0,00	763,00	0,00	763,00
	2012	1.500,00	0,00	0,00	0,00	0,00	1.500,00	0,00	1.500,00
	2013	9.792,86	0,00	8.602,86	0,00	0,00	9.792,86	0,00	1.200,00
	2014	0,00	72.292,96	67.871,30	0,00	3.721,57	88.571,39	700,00	0,00
<b>TOT. INTERVENTO</b>		<b>12.055,86</b>	<b>72.292,96</b>	<b>76.464,25</b>	<b>0,00</b>	<b>3.721,57</b>	<b>80.677,25</b>	<b>700,00</b>	<b>3.463,00</b>
<b>1090408</b>									
	2001	500,74	0,00	0,00	500,74	0,00	0,00	0,00	0,00
	2005	24.597,54	0,00	0,00	577,91	0,00	24.597,54	0,00	24.597,54
	2007	4.562,12	0,00	0,00	0,00	0,00	4.562,12	0,00	4.562,12
	2008	319.023,46	0,00	0,00	1.343,80	0,00	317.684,66	0,00	317.684,66
	2010	657,22	0,00	0,00	657,22	0,00	0,00	0,00	0,00
	2011	244.099,22	0,00	239.866,55	4.233,67	0,00	239.866,55	0,00	0,00
	2013	186.856,50	0,00	186.856,50	0,00	0,00	186.856,50	0,00	0,00
	2014	0,00	806.290,33	101.290,33	0,00	1.352,45	804.937,86	703.647,55	0,00
<b>TOT. INTERVENTO</b>		<b>780.879,71</b>	<b>806.290,33</b>	<b>628.012,38</b>	<b>7.313,34</b>	<b>1.352,45</b>	<b>1.578.504,25</b>	<b>703.647,55</b>	<b>346.344,32</b>
<b>1090502</b>									
	1996	0,00	0,00	0,00	0,00	0,00	0,00	0,00	0,00
	2014	0,00	0,00	0,00	0,00	0,00	0,00	0,00	0,00
<b>TOT. INTERVENTO</b>		<b>0,00</b>	<b>0,00</b>	<b>0,00</b>	<b>0,00</b>	<b>0,00</b>	<b>0,00</b>	<b>0,00</b>	<b>0,00</b>

CODICE INTERVENTO	ANNO	RESIDUI INIZIALI	STANZIAMENTO DI COMPETENZA	CONTO DEL TESORIERE	INSUSSISTENZE	ECONOMIE	IMPEGNI	RIPORTO COMPETENZA	RIPORTO RESIDUI
<b>1090503</b>									
	2008	66.183,35	0,00	0,00	56.189,35	0,00	0,00	0,00	0,00
	2008	4.853.920,90	0,00	0,00	0,00	0,00	4.853.920,90	0,00	4.853.920,90
	2009	16.352.341,31	0,00	0,00	0,00	0,00	16.352.341,31	0,00	16.352.341,31
	2010	7.038.616,99	0,00	6.815.339,26	0,00	0,00	7.038.616,99	0,00	225.277,73
	2011	12.888.411,55	0,00	13.844.371,56	0,00	0,00	13.888.411,55	0,00	24.039,99
	2012	353.794,35	0,00	157.643,89	84,64	0,00	353.729,71	0,00	155.895,82
	2013	219.550.012,57	0,00	218.832.268,76	28.470,36	0,00	219.521.542,14	0,00	688.273,43
	2014	0,00	232.619.111,00	52.453.593,10	0,00	0,00	232.619.111,00	160.165.517,90	0,00
<b>TOT. INTERVENTO</b>		<b>262.083.287,02</b>	<b>232.619.111,00</b>	<b>292.341.416,61</b>	<b>84.724,37</b>	<b>0,00</b>	<b>494.617.673,65</b>	<b>160.165.517,90</b>	<b>22.313.739,14</b>
<b>1090506</b>									
	2014	0,00	6.221.808,81	6.221.808,81	0,00	0,00	6.221.808,81	0,00	0,00
<b>TOT. INTERVENTO</b>		<b>0,00</b>	<b>6.221.808,81</b>	<b>6.221.808,81</b>	<b>0,00</b>	<b>0,00</b>	<b>6.221.808,81</b>	<b>0,00</b>	<b>0,00</b>
<b>1090507</b>									
	2014	0,00	0,00	0,00	0,00	0,00	0,00	0,00	0,00
<b>TOT. INTERVENTO</b>		<b>0,00</b>	<b>0,00</b>	<b>0,00</b>	<b>0,00</b>	<b>0,00</b>	<b>0,00</b>	<b>0,00</b>	<b>0,00</b>

CODICE INTERVENTO	ANNO	RESIDUI INIZIALI	STANZIAMENTO DI COMPETENZA	CONTO DEL TESORIERE	INSUSSISTENZE	ECONOMIE	IMPEGNI	RIPORTO COMPETENZA	RIPORTO RESIDUI
<b>1090508</b>									
	1997	189.931,70	0,00	0,00	189.931,70	0,00	0,00	0,00	0,00
	1998	381.498,99	0,00	0,00	381.498,99	0,00	0,00	0,00	0,00
	2007	24.511.692,30	0,00	0,00	0,00	0,00	24.511.692,30	0,00	24.511.692,30
	2013	10.000.000,00	0,00	8.573.774,00	0,00	0,00	10.000.000,00	0,00	3.426.226,00
	2014	0,00	5.400.000,00	0,00	0,00	0,00	5.400.000,00	5.400.000,00	0,00
<b>TOT. INTERVENTO</b>		<b>35.083.122,99</b>	<b>5.400.000,00</b>	<b>8.573.774,00</b>	<b>571.430,69</b>	<b>0,00</b>	<b>39.911.692,30</b>	<b>5.400.000,00</b>	<b>27.937.918,30</b>
<b>1090601</b>									
	2012	14.070,16	0,00	0,00	14.070,16	0,00	0,00	0,00	0,00
	2014	0,00	12.832.240,01	12.803.224,19	0,00	15.417,32	12.816.822,69	13.598,50	0,00
<b>TOT. INTERVENTO</b>		<b>14.070,16</b>	<b>12.832.240,01</b>	<b>12.803.224,19</b>	<b>14.070,16</b>	<b>15.417,32</b>	<b>12.816.822,69</b>	<b>13.598,50</b>	<b>0,00</b>

CODICE INTERVENTO	ANNO	RESIDUI INIZIALI	STANZIAMENTO DI COMPETENZA	CONTO DEL TESORIERE	INSUSSISTENZE	ECONOMIE	IMPEGNI	RIPORTO COMPETENZA	RIPORTO RESIDUI
1090602									
	2000	185.918,43	0,00	27.886,13	0,00	0,00	185.918,43	0,00	185.022,50
	2004	1.791,54	0,00	0,00	1.791,54	0,00	0,00	0,00	0,00
	2005	0.949,40	0,00	0,00	8.548,40	0,00	0,00	0,00	0,00
	2008	37.797,89	0,00	0,00	1.335,89	0,00	38.464,00	0,00	58.484,00
	2007	3.230,26	0,00	0,00	128,66	0,00	3.112,40	0,00	3.112,40
	2008	37.288,55	0,00	7.386,43	28.802,92	0,00	7.368,43	0,00	0,00
	2009	04.608,89	0,00	0,00	104.808,99	0,00	0,00	0,00	0,00
	2010	185.198,37	0,00	87.188,62	78.806,66	0,00	115.697,51	0,00	28.532,69
	2011	393.783,84	0,00	230.956,09	18.738,66	0,00	377.549,80	0,00	148.580,80
	2012	331.839,33	0,00	75.883,76	182.696,87	0,00	226.948,48	0,00	263.254,70
	2013	278.175,34	0,00	33.241,75	72.430,58	0,00	205.744,76	0,00	178.503,01
	2014	0,00	159.912,40	47,04	0,00	109.207,95	59.704,45	59.657,41	0,00
TOT. INTERVENTO		1.568.396,54	159.912,40	497.564,02	409.579,57	109.207,95	1.218.521,42	59.657,41	701.279,99

CODICE INTERVENTO	ANNO	RESIDUI INIZIALI	STANZIAMENTO DI COMPETENZA	CONTO DEL TESORIERE	INSUSSISTENZE	ECONOMIE	IMPEGNI	RIPORTO COMPETENZA	RIPORTO RESIDUI
<b>090603</b>									
	2000	139.546,55	0,00	97.971,85	0,00	0,00	139.546,55	0,00	41.574,70
	2001	52.473,50	0,00	0,00	0,00	0,00	52.473,50	0,00	52.473,50
	2002	13.000,00	0,00	0,00	0,00	0,00	13.000,00	0,00	13.000,00
	2003	4.756,50	0,00	0,00	0,00	0,00	4.756,50	0,00	4.756,50
	2004	2.042,34	0,00	0,00	786,12	0,00	1.476,22	0,00	1.476,22
	2005	185.139,54	0,00	16.211,75	6.025,60	0,00	177.113,94	0,00	183.902,19
	2006	56.410,32	0,00	2.385,93	5.248,58	0,00	53.161,44	0,00	50.775,51
	2007	241.546,10	0,00	105.252,06	27.314,14	0,00	214.231,96	0,00	138.578,90
	2008	705.488,44	0,00	177.274,45	20.048,39	0,00	885.440,15	0,00	509.165,70
	2009	894.893,40	0,00	520.847,56	17.845,33	0,00	876.844,07	0,00	555.096,11
	2010	659.726,42	0,00	280.953,51	18.473,51	0,00	643.257,61	0,00	382.302,30
	2011	1.169.928,07	0,00	441.819,21	34.815,47	0,00	1.135.112,60	0,00	693.493,33
	2012	549.846,07	0,00	215.838,68	28.218,26	0,00	524.627,81	0,00	309.891,13
	2013	4.512.586,70	0,00	3.471.283,15	47.570,63	0,00	4.495.016,97	0,00	993.752,92
	2014	0,00	10.315.258,60	1.941.213,10	0,00	420.514,82	9.894.743,76	7.953.531,82	0,00
<b>TOT. INTERVENTI</b>		<b>9.187.180,75</b>	<b>10.315.258,60</b>	<b>7.070.626,72</b>	<b>201.127,03</b>	<b>420.514,82</b>	<b>18.880.797,50</b>	<b>7.953.531,82</b>	<b>3.856.639,16</b>

CODICE INTERVENTO	ANNO	RESIDUI INEQUATI	STANZIAMENTO DI COMPETENZA	CONTO DEL TESORIERE	INSUSSISTENZE	ECONOMIE	IMPEGNI	RIPORTO COMPETENZA	RIPORTO RESIDUI
<b>1090604</b>									
	2006	39.008,83	0,00	0,00	0,00	0,00	39.008,83	0,00	39.008,83
	2007	51.978,00	0,00	0,00	0,00	0,00	51.978,00	0,00	51.978,00
	2008	48.416,80	0,00	0,00	0,00	0,00	48.416,80	0,00	48.416,80
	2009	32.000,00	0,00	0,00	0,00	0,00	32.000,00	0,00	32.000,00
	2010	81.872,80	0,00	0,00	0,00	0,00	81.872,80	0,00	81.872,80
	2011	56.179,43	0,00	0,00	4.243,44	0,00	50.875,99	0,00	50.875,99
	2012	74.571,39	0,00	0,00	0,00	0,00	74.571,39	0,00	74.571,39
	2013	234.032,35	0,00	36.523,77	1.928,07	0,00	233.204,28	0,00	196.660,51
	2014	0,00	248.000,00	0,00	0,00	36,89	248.963,11	248.963,11	0,00
<b>TOT. INTERVENTO</b>		<b>617.799,60</b>	<b>249.000,00</b>	<b>36.523,77</b>	<b>6.071,51</b>	<b>36,89</b>	<b>860.691,20</b>	<b>248.963,11</b>	<b>575.404,32</b>

<b>1090605</b>									
	2006	1.000,00	0,00	0,00	0,00	0,00	1.000,00	0,00	1.000,00
	2007	2.495,00	0,00	0,00	0,00	0,00	2.495,00	0,00	2.495,00
	2008	17.500,00	0,00	0,00	10.500,00	0,00	7.000,00	0,00	7.000,00
	2009	20.000,00	0,00	10.000,00	0,00	0,00	20.000,00	0,00	10.000,00
	2010	25.000,50	0,00	10.000,00	0,00	0,00	25.000,50	0,00	15.000,50
	2011	30.490,00	0,00	27.680,00	1.800,00	0,00	28.680,00	0,00	1.800,00
	2012	34.050,00	0,00	34.050,00	0,00	0,00	34.050,00	0,00	0,00
	2013	1.500,00	0,00	1.500,00	0,00	0,00	1.500,00	0,00	0,00
	2014	12.738.386,00	0,00	5.766.530,26	0,00	0,00	12.239.896,00	0,00	6.472.365,74
	2014	0,00	45.470,00	0,00	0,00	0,00	45.470,00	45.470,00	0,00
<b>TOT. INTERVENTO</b>		<b>12.370.931,50</b>	<b>45.470,00</b>	<b>5.849.770,26</b>	<b>12.300,00</b>	<b>0,00</b>	<b>12.404.101,50</b>	<b>45.470,00</b>	<b>6.508.861,24</b>

CODICE INTERVENTO	ANNO	RESIDUI INIZIALI	STANZIAMENTO DI COMPETENZA	CONTO DEL TESORIERE	INSUSSISTENZE	ECONOMIE	IMPEGNI	RIPORTO COMPETENZA	RIPORTO RESIDUI
<b>1090606</b>									
	2014	0,00	1.124.507,07	1.124.507,07	0,00	0,00	1.124.507,07	0,00	0,00
<b>TOT. INTERVENTO</b>		<b>0,00</b>	<b>1.124.507,07</b>	<b>1.124.507,07</b>	<b>0,00</b>	<b>0,00</b>	<b>1.124.507,07</b>	<b>0,00</b>	<b>0,00</b>
<b>1090607</b>									
	2009	1.657,50	0,00	1.160,25	0,00	0,00	1.657,50	0,00	497,25
	2012	681,57	0,00	291,00	0,00	0,00	681,57	0,00	390,57
	2013	141.442,33	0,00	127.760,88	11.956,47	0,00	129.485,08	0,00	1.700,00
	2014	0,00	807.259,52	779.406,63	0,00	5.822,89	801.436,63	22.030,00	0,00
<b>TOT. INTERVENTO</b>		<b>143.781,40</b>	<b>807.259,52</b>	<b>908.643,74</b>	<b>11.956,47</b>	<b>5.822,89</b>	<b>933.261,56</b>	<b>22.030,00</b>	<b>2.587,82</b>
<b>1090608</b>									
	2002	56.999,18	0,00	0,00	0,00	0,00	56.999,18	0,00	56.999,18
	2005	2.841,28	0,00	0,00	0,00	0,00	2.841,28	0,00	2.841,28
	2013	95.933,00	0,00	0,00	7.779,80	0,00	87.220,20	0,00	97.220,20
	2014	0,00	3.460.000,00	0,00	0,00	2.509.973,00	950.027,00	950.027,00	0,00
<b>TOT. INTERVENTO</b>		<b>154.839,46</b>	<b>3.460.000,00</b>	<b>0,00</b>	<b>7.779,80</b>	<b>2.509.973,00</b>	<b>1.097.086,66</b>	<b>950.027,00</b>	<b>147.059,66</b>



CODICE INTERVENTO	ANNO	RESIDUI INIZIALI	STANZIAMENTO DI COMPETENZA	CONTO DEL TENORIERE	INSUSSISTENZE	ECONOMIE	IMPEGNI	RIPORTO COMPETENZA	RIPORTO RESIDUI
<b>1100101</b>									
	2011	222.416,25	0,00	0,00	222.416,25	0,00	0,00	0,00	0,00
	2012	865.958,04	0,00	0,00	865.958,04	0,00	0,00	0,00	0,00
	2013	75.512,30	0,00	1.763,98	73.748,32	0,00	1.763,98	0,00	0,00
	2014	0,00	3.628.718,98	3.543.190,49	0,00	82.778,78	3.545.942,20	4.513,69	0,00
<b>TOT. INTERVENTO</b>		<b>1.163.886,59</b>	<b>3.628.718,98</b>	<b>3.543.190,49</b>	<b>1.162.172,61</b>	<b>82.778,78</b>	<b>3.547.704,18</b>	<b>4.513,69</b>	<b>0,00</b>
<b>1100102</b>									
	2008	9.226,81	0,00	8.476,90	750,00	0,00	9.476,90	0,00	0,00
	2009	14.863,58	0,00	14.863,58	0,00	0,00	14.863,58	0,00	0,00
	2011	750,00	0,00	750,00	0,00	0,00	750,00	0,00	0,00
	2012	10.000,00	0,00	10.000,00	0,00	0,00	10.000,00	0,00	0,00
	2013	60.720,00	0,00	60.719,99	0,01	0,00	60.719,99	0,00	0,00
	2014	0,00	243.003,16	0,00	0,00	13.110,34	229.892,82	229.892,82	0,00
<b>TOT. INTERVENTO</b>		<b>95.860,49</b>	<b>243.003,16</b>	<b>94.810,45</b>	<b>750,02</b>	<b>13.110,34</b>	<b>324.703,29</b>	<b>229.892,82</b>	<b>0,00</b>

CODICE INTERVENTO	ANNO	RESIDUI INIZIALI	STANZIAMENTO DI COMPETENZA	CONTO DEL TESORIERE	INSUSSISTENZE	ECONOMIE	IMPEGNI	RIPORTO COMPETENZA	RIPORTO RESIDUI
100103									
	1999	10.171,76	0,00	0,00	0,00	0,00	10.171,76	0,00	10.171,76
	2000	4.926,75	0,00	0,00	4.926,75	0,00	0,00	0,00	0,00
	2002	32.530,44	0,00	0,00	0,00	0,00	32.530,44	0,00	32.530,44
	2003	727,25	0,00	351,04	0,00	0,00	727,25	0,00	336,21
	2004	1.072,17	0,00	0,00	0,00	0,00	1.072,17	0,00	1.072,17
	2005	58.031,75	0,00	1.288,38	0,00	0,00	58.031,75	0,00	56.743,67
	2006	104.355,80	0,00	0,00	2.540,20	0,00	101.815,30	0,00	101.815,30
	2007	131.487,99	0,00	101,80	4.586,44	0,00	126.807,55	0,00	126.806,75
	2008	225.426,29	0,00	452.554,24	333.432,58	0,00	891.032,71	0,00	441.438,47
	2009	9.718.197,52	0,00	7.048.733,79	1.068.526,81	0,00	8.049.580,71	0,00	1.032.788,92
	2010	6.471.862,93	0,00	2.494.838,02	2.148.564,11	0,00	4.263.298,82	0,00	1.668.890,83
	2011	18.186.416,46	0,00	10.657.278,41	1.219.947,32	0,00	16.864.439,18	0,00	6.307.190,75
	2012	19.943.618,94	0,00	11.259.508,12	855.538,15	0,00	18.985.279,78	0,00	7.726.771,67
	2013	3.211.571,86	0,00	14.171.872,62	4.205.426,43	0,00	27.000.147,63	0,00	12.834.269,01
	2014	0,00	29.788.882,26	325.217,87	0,00	1.612.039,95	29.179.842,31	27.851.624,44	0,00
TOT. INTERVENTO		86.440.304,83	29.788.882,26	46.506.613,59	9.946.282,79	1.612.039,95	104.658.861,35	27.851.624,44	30.310.622,92

CODICE INTERVENTO	ANNO	RESIDUI INIZIALI	STANZIAMENTO DI COMPETENZA	CONTO DEL TESORIERE	INSUSSISTENZE	ECONOMICHE	IMPEGNI	RIPORTO COMPETENZA	RIPORTO RESIDUI
<b>1100105</b>									
	2021	35.211,35	0,00	0,00	516,45	0,00	34.694,90	0,00	34.694,90
	2024	912,79	0,00	0,00	0,00	0,00	912,79	0,00	912,79
	2026	23.143,97	0,00	0,00	0,00	0,00	23.143,97	0,00	23.143,97
	2027	104.739,44	0,00	1.073,28	0,00	0,00	104.739,44	0,00	103.666,16
	2028	189.662,30	0,00	145.057,80	6.883,17	0,00	180.979,13	0,00	35.921,33
	2028	455.414,35	0,00	366.510,15	17.045,17	0,00	448.369,18	0,00	79.859,06
	2010	1.628.940,00	0,00	782.444,23	951.298,89	0,00	877.553,91	0,00	115.109,66
	2013	720.194,50	0,00	720.194,50	0,00	0,00	720.194,50	0,00	0,00
	2014	0,00	2.400.000,00	1.770.743,50	0,00	103,00	2.399.897,00	629.153,50	0,00
<b>TOT. INTERVENTO</b>		<b>3.368.118,71</b>	<b>2.400.000,00</b>	<b>3.768.023,44</b>	<b>977.530,89</b>	<b>103,00</b>	<b>4.790.484,82</b>	<b>629.153,50</b>	<b>393.307,88</b>
<b>1100106</b>									
	2014	0,00	73.738,60	61.911,55	0,00	11.827,05	61.911,55	0,00	0,00
<b>TOT. INTERVENTO</b>		<b>0,00</b>	<b>73.738,60</b>	<b>61.911,55</b>	<b>0,00</b>	<b>11.827,05</b>	<b>61.911,55</b>	<b>0,00</b>	<b>0,00</b>
<b>1100107</b>									
	2011	19.562,56	0,00	0,00	19.032,55	0,00	0,00	0,00	0,00
	2012	57.259,70	0,00	0,00	57.259,70	0,00	0,00	0,00	0,00
	2013	34.073,66	0,00	28.901,21	4.112,47	0,00	29.861,21	0,00	0,00
	2014	0,00	898.359,38	232.289,60	0,00	481.067,89	418.591,49	184.401,69	0,00
<b>TOT. INTERVENTO</b>		<b>110.394,96</b>	<b>898.359,38</b>	<b>262.251,01</b>	<b>80.433,75</b>	<b>481.067,89</b>	<b>448.652,70</b>	<b>184.401,69</b>	<b>0,00</b>

CODICE INTERVENTO	ANNO	RESIDUI INIZIALI	STANZIAMENTO DI COMPETENZA	CONTO DEL TFSORIERE	INSUSSISTENZE	ECONOMARE	IMPEGNI	RIPORTO COMPETENZA	RIPORTO RESIDUI
<b>1100108</b>									
	2013	310,00	0,00	310,00	0,00	0,00	310,00	0,00	0,00
	2014	0,00	1.000,00	0,00	0,00	1.000,00	0,00	0,00	0,00
<b>TOT. INTERVENTO</b>		<b>310,00</b>	<b>1.000,00</b>	<b>310,00</b>	<b>0,00</b>	<b>1.000,00</b>	<b>310,00</b>	<b>0,00</b>	<b>0,00</b>
<b>1100202</b>									
	2014	0,00	0,00	0,00	0,00	0,00	0,00	0,00	0,00
<b>TOT. INTERVENTO</b>		<b>0,00</b>	<b>0,00</b>	<b>0,00</b>	<b>0,00</b>	<b>0,00</b>	<b>0,00</b>	<b>0,00</b>	<b>0,00</b>
<b>1100203</b>									
	2002	92.624,50	0,00	0,00	0,00	0,00	92.624,50	0,00	92.624,50
	2003	32.791,90	0,00	0,00	0,00	0,00	32.791,90	0,00	32.791,90
	2005	52.459,60	0,00	0,00	0,00	0,00	52.459,60	0,00	52.459,60
	2006	290.166,34	0,00	0,00	0,00	0,00	290.166,34	0,00	290.166,34
	2007	577.927,66	0,00	87.821,64	41.246,92	0,00	326.640,84	0,00	249.059,20
	2008	67.472,61	0,00	33.265,89	0,00	0,00	87.472,61	0,00	29.211,02
	2009	567.907,02	0,00	100.370,68	0,00	0,00	567.907,02	0,00	467.586,36
	2010	9.996,39	0,00	0,00	0,00	0,00	9.996,39	0,00	9.996,39
	2011	3.233.120,92	0,00	2.259.428,48	0,00	0,00	3.233.120,92	0,00	675.692,44
	2012	8.771.278,77	0,00	8.722.328,06	44.927,50	0,00	8.726.351,18	0,00	4.323,12
	2013	8.738.772,32	0,00	7.374.145,43	695.127,51	0,00	8.069.594,91	0,00	676.404,38
	2014	0,00	9.649.344,66	1.162.043,42	0,00	438,41	9.648.906,26	8.486.862,83	0,00
<b>TOT. INTERVENTO</b>		<b>22.234.468,03</b>	<b>9.649.344,66</b>	<b>19.743.543,38</b>	<b>774.301,92</b>	<b>438,41</b>	<b>31.109.072,36</b>	<b>8.486.862,83</b>	<b>2.878.366,15</b>

CODICE INTERVENTO	ANNO	RESIDUI INIZIALI	STANZIAMENTO DI COMPETENZA	CONTO DEL TESORIERE	INSUSSISTENZE	ECONOMIE	IMPEGNI	RIPORTO COMPETENZA	RIPORTO RESIDUI
<b>1100205</b>									
	1993	28.911,24	0,00	0,00	28.911,24	0,00	0,00	0,00	0,00
	2008	37.384,00	0,00	0,00	0,00	0,00	37.384,00	0,00	37.384,00
	2014	0,00	0,00	0,00	0,00	0,00	0,00	0,00	0,00
<b>TOT. INTERVENTO</b>		<b>64.295,24</b>	<b>0,00</b>	<b>0,00</b>	<b>28.911,24</b>	<b>0,00</b>	<b>37.384,00</b>	<b>0,00</b>	<b>37.384,00</b>
<b>1100302</b>									
	2008	20.868,88	0,00	0,00	0,00	0,00	20.868,88	0,00	20.868,88
	2009	24.724,85	0,00	24.724,85	0,00	0,00	24.724,85	0,00	0,00
	2010	67.103,25	0,00	68.867,18	0,00	0,00	67.103,25	0,00	-13,97
	2011	238,70	0,00	238,70	0,00	0,00	238,70	0,00	0,00
	2014	0,00	0,00	0,00	0,00	0,00	0,00	0,00	0,00
<b>TOT. INTERVENTO</b>		<b>112.932,66</b>	<b>0,00</b>	<b>91.650,73</b>	<b>0,00</b>	<b>0,00</b>	<b>112.932,66</b>	<b>0,00</b>	<b>21.281,93</b>
<b>1100303</b>									
	2014	0,00	0,00	0,00	0,00	0,00	0,00	0,00	0,00
<b>TOT. INTERVENTO</b>		<b>0,00</b>	<b>0,00</b>	<b>0,00</b>	<b>0,00</b>	<b>0,00</b>	<b>0,00</b>	<b>0,00</b>	<b>0,00</b>
<b>1100306</b>									
	2014	0,00	222.054,08	222.054,08	0,00	0,00	222.054,08	0,00	0,00
<b>TOT. INTERVENTO</b>		<b>0,00</b>	<b>222.054,08</b>	<b>222.054,08</b>	<b>0,00</b>	<b>0,00</b>	<b>222.054,08</b>	<b>0,00</b>	<b>0,00</b>

CODICE INTERVENTO	ANNO	RESIDUI INIZIALI	STANZIAMENTO DI COMPETENZA	CONTO DEI TESORIERI	INSUSSISTENZE	ECONOMIE	IMPEGNI	RIPORTO COMPETENZA	RIPORTO RESIDUI
<b>1100401</b>									
	2014	0,00	6.864.046,43	6.794.163,10	0,00	69.883,33	6.794.163,10	0,00	0,00
<b>TOT. INTERVENTO</b>		<b>0,00</b>	<b>6.864.046,43</b>	<b>6.794.163,10</b>	<b>0,00</b>	<b>69.883,33</b>	<b>6.794.163,10</b>	<b>0,00</b>	<b>0,00</b>
<b>1100402</b>									
	2004	248,41	0,00	0,00	248,41	0,00	0,00	0,00	0,00
	2005	3.059,97	0,00	0,00	3.059,97	0,00	0,00	0,00	0,00
	2006	40.000,00	0,00	0,00	0,00	0,00	40.000,00	0,00	40.000,00
	2007	46.838,29	0,00	334,89	10.670,35	0,00	36.167,94	0,00	36.833,29
	2008	94.846,58	0,00	34.533,05	0,15	0,00	94.846,41	0,00	60.293,08
	2009	44.984,55	0,00	44.260,43	724,12	0,00	44.260,43	0,00	0,00
	2010	153.560,95	0,00	62.733,62	3.120,03	0,00	160.440,82	0,00	7.707,30
	2011	63.916,95	0,00	49.041,46	281,91	0,00	63.654,54	0,00	14.613,48
	2012	27.133,44	0,00	9.414,09	9.629,17	0,00	17.507,27	0,00	8.080,18
	2013	45.607,54	0,00	22.683,32	5.727,57	0,00	39.879,97	0,00	17.188,95
	2014	0,00	170.508,01	0,00	0,00	3.091,52	167.506,49	167.506,49	0,00
<b>TOT. INTERVENTO</b>		<b>470.199,56</b>	<b>170.508,01</b>	<b>253.020,56</b>	<b>33.441,68</b>	<b>3.091,52</b>	<b>604.264,37</b>	<b>167.506,49</b>	<b>183.737,32</b>

CODICE INTERVENTO	ANNO	RESIDUI INIZIALI	SPASZIAMENTO DI COMPETENZA	CONTO DEL TESORIERE	INSUSSISTENZE	ECONOMIE	IMPEGNI	RIPORTO COMPETENZA	RIPORTO RESIDUI
1100403									
	2001	72.483,42	0,00	0,00	64.492,41	0,00	5.990,99	0,00	5.990,99
	2002	19.040,36	0,00	0,00	0,00	0,00	19.040,36	0,00	19.040,36
	2003	174.090,19	0,00	0,00	1.380,38	0,00	174.090,19	0,00	174.090,19
	2004	951.590,55	0,00	0,00	0,00	0,00	951.590,55	0,00	951.590,55
	2005	1.444.978,08	0,00	0,00	0,000,00	0,00	1.444.978,08	0,00	1.444.978,08
	2006	2.094.541,48	0,00	3.817,72	75.283,97	0,00	2.098.159,20	0,00	2.094.541,48
	2007	390.258,48	0,00	228.857,19	111.456,97	0,00	619.115,67	0,00	390.258,48
	2008	4.639.203,13	0,00	509.678,46	66.878,53	0,00	5.148.876,59	0,00	4.639.203,13
	2009	6.734.968,96	0,00	2.681.187,34	397.414,60	0,00	9.566.157,00	0,00	6.734.968,96
	2010	3.887.537,10	0,00	1.982.378,72	176.641,52	0,00	5.859.956,82	0,00	3.887.537,10
	2011	2.308.570,32	0,00	12.249.022,36	379.322,38	0,00	14.557.592,68	0,00	2.308.570,32
	2012	8.093.295,35	0,00	8.253.543,85	269.319,54	0,00	16.349.839,20	0,00	8.093.295,35
	2013	15.407.148,15	0,00	5.742.004,05	2.161.359,40	0,00	21.227.152,20	0,00	15.407.148,15
	2014	0,00	27.916.046,89	2.072.754,36	0,00	746.061,79	27.071.386,10	25.049.250,75	0,00
TOT. INTERVENTO		81.710.205,21	27.818.046,89	33.657.018,14	3.886.298,20	746.061,79	104.394.503,63	25.049.250,75	46.188.234,14


CODICE INTERVENTO	ANNO	RESIDUI INIZIALI	STANZIAMENTO DI COMPETENZA	CONTO DEL TESORIERE	INSUSSISTENZE	ECONOMIE	IMPEGNI	RIPORTO COMPETENZA	RIPORTO RESIDUI
1100404									
	2006	14.506,70	0,00	0,00	0,00	0,00	14.506,70	0,00	14.506,70
	2007	29.951,82	0,00	0,00	0,00	0,00	29.951,82	0,00	29.951,82
	2008	3.125,00	0,00	0,00	0,00	0,00	3.125,00	0,00	3.125,00
	2009	13.737,37	0,00	0,00	0,00	0,00	13.737,37	0,00	13.737,37
	2010	35.539,38	0,00	0,00	0,00	0,00	35.539,38	0,00	35.539,38
	2011	16.637,95	0,00	0,00	0,00	0,00	16.637,95	0,00	16.637,95
	2012	28.509,02	0,00	9.389,94	15.500,00	0,00	13.009,02	0,00	3.919,08
	2013	95.605,51	0,00	92.801,67	50,80	0,00	95.605,51	0,00	2.802,84
	2014	0,00	115.000,00	7.786,39	0,00	0,00	115.000,00	107.211,61	0,00
TOT. INTERVENTO		237.663,55	115.000,00	109.688,00	15.550,80	0,00	337.112,75	107.211,61	120.221,14



CODICE INTERVENTO	ANNO	RESIDUI INIZIALI	STANZIAMENTO DI COMPETENZA	CONTO DEL TESORIERE	INSUSSISTENZE	ECONOMIE	IMPEGNI	RIPORTO COMPETENZA	RIPORTO RESIDUI
<b>1100407</b>									
	2010	6.811,00	0,00	0,00	911,00	0,00	6.000,00	0,00	8.000,00
	2011	6.861,00	0,00	0,00	0,00	0,00	6.861,00	0,00	6.861,00
	2012	5.951,90	0,00	0,00	85,47	0,00	6.868,43	0,00	6.868,43
	2013	57.378,77	0,00	51.854,06	63,71	0,00	57.315,06	0,00	5.461,00
	2014	0,00	348.030,33	342.372,08	0,00	2.744,01	345.286,32	2.914,24	0,00
<b>TOT. INTERVENTO</b>		<b>78.102,67</b>	<b>348.030,33</b>	<b>394.226,14</b>	<b>1.060,18</b>	<b>2.744,01</b>	<b>422.328,81</b>	<b>2.914,24</b>	<b>25.186,43</b>
<b>1100408</b>									
	2012	44.102,59	0,00	31.622,59	0,00	0,00	44.102,59	0,00	12.480,00
	2014	0,00	7.562.389,84	0,00	0,00	0,00	7.562.389,84	7.562.389,84	0,00
<b>TOT. INTERVENTO</b>		<b>44.102,59</b>	<b>7.562.389,84</b>	<b>31.622,59</b>	<b>0,00</b>	<b>0,00</b>	<b>7.606.492,43</b>	<b>7.562.389,84</b>	<b>12.480,00</b>
<b>1100501</b>									
	2014	0,00	6.012.080,79	6.003.749,89	0,00	8.330,90	6.003.749,89	0,00	0,00
<b>TOT. INTERVENTO</b>		<b>0,00</b>	<b>6.012.080,79</b>	<b>6.003.749,89</b>	<b>0,00</b>	<b>8.330,90</b>	<b>6.003.749,89</b>	<b>0,00</b>	<b>0,00</b>

CODICE INTERVENTO	ANNO	RESIDUI INIZIALI	STANZIAMENTO DI COMPETENZA	CONTO DEL TESORIERE	INSUSSISTENZE	ECONOMIE	IMPEGNI	RIPORTO COMPETENZA	RIPORTO RESIDUI
<b>1100405</b>									
	1995	51.545,69	0,00	0,00	0,00	0,00	51.545,69	0,00	51.545,69
	1996	33.569,70	0,00	0,00	0,00	0,00	33.569,70	0,00	33.569,70
	2002	355.389,63	0,00	325.816,12	0,00	0,00	355.389,63	0,00	28.571,51
	2003	184.510,05	0,00	0,00	1.239,50	0,00	183.270,55	0,00	183.270,55
	2004	90.627,38	0,00	0,00	0,00	0,00	90.627,38	0,00	90.627,38
	2005	445.594,75	0,00	8.589,65	9.222,31	0,00	438.372,74	0,00	432.263,09
	2006	510.861,49	0,00	1.386,50	63.290,35	0,00	447.571,14	0,00	446.204,64
	2007	478.923,70	0,00	18.434,50	150.711,50	0,00	327.612,20	0,00	311.177,70
	2008	678.977,70	0,00	136.519,50	184.373,15	0,00	452.604,55	0,00	556.235,05
	2009	473.067,42	0,00	366.294,11	153.297,37	0,00	1.319.799,05	0,00	933.566,94
	2010	817.903,50	0,00	335.545,47	174.802,73	0,00	643.100,77	0,00	333.457,20
	2011	536.501,46	0,00	325.662,89	60.745,74	0,00	475.754,72	0,00	155.091,82
	2012	14.512.053,77	0,00	9.278.360,24	0,00	0,00	14.512.053,77	0,00	5.275.693,53
	2013	10.256.621,69	0,00	8.131.306,29	45.009,00	0,00	10.213.652,89	0,00	2.022.546,40
	2014	0,00	7.418.109,76	92.803,00	0,00	225.211,72	7.192.898,04	7.190.099,04	0,00
<b>TOT. INTERVENTO</b>		<b>30.426.706,63</b>	<b>7.418.109,76</b>	<b>19.058.785,18</b>	<b>841.691,35</b>	<b>225.211,72</b>	<b>36.777.913,32</b>	<b>7.190.099,04</b>	<b>10.619.030,10</b>
<b>1100406</b>									
	2003	32.243,71	0,00	0,00	0,00	0,00	32.243,71	0,00	32.243,71
	2014	0,00	92.670,67	92.670,67	0,00	0,00	92.670,67	0,00	0,00
<b>TOT. INTERVENTO</b>		<b>32.243,71</b>	<b>92.670,67</b>	<b>92.670,67</b>	<b>0,00</b>	<b>0,00</b>	<b>124.914,38</b>	<b>0,00</b>	<b>32.243,71</b>

CODICE INTERVENTO	ANNO	RESIDUI INIZIALI	STANZIAMENTO DI COMPETENZA	CONTO DEL TESORIERE	INSUSSISTENZE	ECONOMIE	IMPEGNI	RIPORTO COMPETENZA	RIPORTO RESIDUI
<b>1100503</b>									
	1999	7.117,87	0,00	0,00	7.117,87	0,00	0,00	0,00	0,00
	2002	14.673,62	0,00	0,00	14.673,62	0,00	0,00	0,00	0,00
	2004	17.912,59	0,00	0,00	17.912,59	0,00	0,00	0,00	0,00
	2005	512.356,53	0,00	0,00	297.023,20	0,00	15.333,33	0,00	15.333,33
	2007	538.193,64	0,00	10.000,00	502.893,64	0,00	35.300,00	0,00	25.300,00
	2008	879.559,15	0,00	47.408,33	630.289,48	0,00	49.285,67	0,00	1.857,34
	2009	39.062,14	0,00	20.514,55	9.294,14	0,00	29.368,00	0,00	5.863,45
	2010	48.039,94	0,00	29.712,61	2.843,57	0,00	46.093,57	0,00	19.383,78
	2011	493.435,41	0,00	473.470,36	4.369,18	0,00	489.370,23	0,00	15.899,93
	2012	693.958,61	0,00	435.891,87	7.035,12	0,00	676.353,49	0,00	240.171,82
	2013	784.679,64	0,00	685.115,68	30.258,40	0,00	734.430,64	0,00	48.304,96
	2014	0,00	2.703.030,91	1.324.520,48	0,00	84.961,02	2.618.069,89	1.293.549,41	0,00
<b>TOT. INTERVENTO</b>		<b>3.799.914,54</b>	<b>2.703.030,91</b>	<b>3.023.023,82</b>	<b>1.724.766,81</b>	<b>84.961,02</b>	<b>4.693.277,62</b>	<b>1.293.549,41</b>	<b>376.104,99</b>
<b>1100504</b>									
	2006	4.161,81	0,00	0,00	1.800,79	0,00	2.361,02	0,00	2.361,02
	2007	13.158,74	0,00	0,00	0,00	0,00	13.158,74	0,00	13.158,74
	2008	1.000,00	0,00	0,00	0,00	0,00	1.000,00	0,00	1.000,00
	2011	5.051,64	0,00	0,00	0,00	0,00	5.051,64	0,00	5.051,64
	2012	5.551,64	0,00	0,00	0,00	0,00	5.551,64	0,00	5.551,64
	2013	45.000,00	0,00	38.448,36	0,00	0,00	45.000,00	0,00	6.551,64
	2014	0,00	174.064,10	0,00	0,00	0,00	174.064,10	174.064,10	0,00
<b>TOT. INTERVENTO</b>		<b>73.923,83</b>	<b>174.064,10</b>	<b>38.448,36</b>	<b>1.800,79</b>	<b>0,00</b>	<b>246.187,14</b>	<b>174.064,10</b>	<b>33.674,68</b>



CODICE INTERVENTO	ANNO	RESIDUI INIZIALI	STANZIAMENTO DI COMPETENZA	CONTO DEL TESORIERE	INSUSSISTENZE	ECONOMIE	IMPEGNI	RIPORTO COMPETENZA	RIPORTO RESIDUI
<b>1100502</b>									
	2004	182,03	0,00	0,00	182,03	0,00	0,00	0,00	0,00
	2005	8.000,00	0,00	0,00	0,00	0,00	8.000,00	0,00	8.000,00
	2007	3.154,52	0,00	0,00	2.208,16	0,00	816,36	0,00	316,36
	2008	27.463,26	0,00	0,00	1.290,89	0,00	26.172,36	0,00	26.172,36
	2009	30.964,55	0,00	156,00	31.808,55	0,00	156,00	0,00	0,00
	2010	63.865,67	0,00	2.574,08	40.778,14	0,00	23.107,53	0,00	23.538,45
	2011	61.176,13	0,00	57.432,56	35,48	0,00	61.142,65	0,00	3.760,07
	2012	229.429,64	0,00	149.456,02	2.412,69	0,00	277.016,65	0,00	77.588,63
	2013	356.034,21	0,00	75.544,02	46.033,04	0,00	309.501,17	0,00	232.457,10
	2014	0,00	727.090,64	0,00	0,00	3.276,25	723.814,39	723.814,39	0,00
LOT. INTERVENUTO		780.302,01	727.090,64	285.164,75	125.789,27	3.276,25	1.378.327,13	723.814,39	369.347,99

CODICE INTERVENTO	ANNO	RESIDUI INIZIALI	SCANZIAMENTO DI COMPETENZA	CONTO DEL TESORIERE	INSUSSISTENZE	ECONOMICHE	IMPEGNI	RIPORTO COMPETENZA	RIPORTO RESIDUI
<b>1100505</b>									
	2014	0,00	0,00	0,00	0,00	0,00	0,00	0,00	0,00
<b>TOT. INTERVENTO</b>		<b>0,00</b>	<b>0,00</b>	<b>0,00</b>	<b>0,00</b>	<b>0,00</b>	<b>0,00</b>	<b>0,00</b>	<b>0,00</b>
<b>1100506</b>									
	2014	0,00	620.184,64	620.184,64	0,00	0,00	620.184,64	0,00	0,00
<b>TOT. INTERVENTO</b>		<b>0,00</b>	<b>620.184,64</b>	<b>620.184,64</b>	<b>0,00</b>	<b>0,00</b>	<b>620.184,64</b>	<b>0,00</b>	<b>0,00</b>
<b>1100507</b>									
	2010	636,00	0,00	0,00	636,00	0,00	0,00	0,00	0,00
	2011	636,00	0,00	0,00	636,00	0,00	0,00	0,00	0,00
	2012	636,00	0,00	0,00	636,00	0,00	0,00	0,00	0,00
	2013	45.831,24	0,00	45.825,24	836,00	0,00	45.825,24	0,00	0,00
	2014	0,00	305.518,61	301.900,11	0,00	2.815,50	302.703,11	800,00	0,00
<b>TOT. INTERVENTO</b>		<b>47.769,24</b>	<b>305.518,61</b>	<b>346.928,35</b>	<b>2.744,00</b>	<b>2.815,50</b>	<b>347.728,35</b>	<b>800,00</b>	<b>0,00</b>
<b>1100508</b>									
	2006	54,00	0,00	0,00	54,00	0,00	0,00	0,00	0,00
	2014	0,00	1.085,00	1.085,00	0,00	0,00	1.085,00	0,00	0,00
<b>TOT. INTERVENTO</b>		<b>54,00</b>	<b>1.085,00</b>	<b>1.085,00</b>	<b>54,00</b>	<b>0,00</b>	<b>1.085,00</b>	<b>0,00</b>	<b>0,00</b>

CODICE INTERVENTO	ANNO	RESIDUI INIZIALI	STANZIAMENTO DI COMPETENZA	CONTO DEL TESORIERE	INSUSSISTENZE	ECONOMIE	IMPEGNI	RIPORTO COMPETENZA	RIPORTO RESIDUI
<b>1110102</b>									
	2003	396,84	0,00	0,00	396,84	0,00	0,00	0,00	0,00
	2014	0,00	0,00	0,00	0,00	0,00	0,00	0,00	0,00
<b>TOT. INTERVENTO</b>		<b>396,84</b>	<b>0,00</b>	<b>0,00</b>	<b>396,84</b>	<b>0,00</b>	<b>0,00</b>	<b>0,00</b>	<b>0,00</b>
<b>1110103</b>									
	2014	0,00	0,00	0,00	0,00	0,00	0,00	0,00	0,00
<b>TOT. INTERVENTO</b>		<b>0,00</b>	<b>0,00</b>	<b>0,00</b>	<b>0,00</b>	<b>0,00</b>	<b>0,00</b>	<b>0,00</b>	<b>0,00</b>
<b>1110106</b>									
	2014	0,00	67.268,97	67.268,97	0,00	0,00	67.268,97	0,00	0,00
<b>TOT. INTERVENTO</b>		<b>0,00</b>	<b>67.268,97</b>	<b>67.268,97</b>	<b>0,00</b>	<b>0,00</b>	<b>67.268,97</b>	<b>0,00</b>	<b>0,00</b>
<b>1110108</b>									
	2014	0,00	0,00	0,00	0,00	0,00	0,00	0,00	0,00
<b>TOT. INTERVENTO</b>		<b>0,00</b>	<b>0,00</b>	<b>0,00</b>	<b>0,00</b>	<b>0,00</b>	<b>0,00</b>	<b>0,00</b>	<b>0,00</b>
<b>1110201</b>									
	2014	0,00	0,00	0,00	0,00	0,00	0,00	0,00	0,00
<b>TOT. INTERVENTO</b>		<b>0,00</b>	<b>0,00</b>	<b>0,00</b>	<b>0,00</b>	<b>0,00</b>	<b>0,00</b>	<b>0,00</b>	<b>0,00</b>

CODICE INTERVENTO	ANNO	RESIDUI INIZIALI	STANZIAMENTO DI COMPETENZA	CONTO DEL TESORIERE	INSUSSISTENZE	ECONOMIE	IMPEGNI	RIPORTO COMPETENZA	RIPORTO RESIDUI
<b>1110202</b>									
	2004	520,00	0,00	0,00	520,00	0,00	0,00	0,00	0,00
	2007	365,27	0,00	0,00	0,00	0,00	365,27	0,00	365,27
	2010	1.155,42	0,00	0,00	950,10	0,00	185,32	0,00	166,92
	2011	266,93	0,00	245,28	41,55	0,00	245,28	0,00	0,00
	2012	1.000,00	0,00	0,00	1.000,00	0,00	0,00	0,00	0,00
	2013	1.000,00	0,00	0,00	1.000,00	0,00	0,00	0,00	0,00
	2014	0,00	920,00	0,00	0,00	0,00	920,00	920,00	0,00
<b>TOT. INTERVENTO</b>		<b>4.267,52</b>	<b>920,00</b>	<b>245,28</b>	<b>3.481,65</b>	<b>0,00</b>	<b>1.695,87</b>	<b>920,00</b>	<b>530,59</b>

CODICE INTERVENTO	ANNO	RESIDUI INIZIALI	STANZIAMENTO DI COMPETENZA	CONTO DEL TESORIERE	INSUSSISTENZE	ECONOMIE	IMPEGNI	RIPORTO COMPETENZA	RIPORTO RESIDUI
<b>110203</b>									
	1994	3.874,56	0,00	0,00	3.874,56	0,00	3,00	0,00	3,00
	1999	5.057,15	0,00	0,00	0,00	0,00	5.057,15	0,00	5.057,15
	2001	20.652,63	3,00	3,00	0,00	0,00	20.652,63	0,00	20.652,63
	2003	28.490,44	3,00	3,00	756,39	0,00	28.734,44	0,00	28.734,44
	2004	9.815,28	0,00	0,00	0,00	3,00	9.815,28	0,00	9.815,28
	2005	13.407,30	0,00	0,00	0,00	3,00	13.407,30	0,00	13.407,30
	2006	25.726,79	0,00	0,00	1.583,18	0,00	24.643,61	0,00	24.643,61
	2007	103.054,59	3,00	3,00	10.761,27	0,00	92.291,42	0,00	92.291,42
	2008	118.523,55	0,00	97.574,20	18.504,54	0,00	121.928,92	0,00	4.354,72
	2009	6.811,49	0,00	0,00	3.218,73	0,00	3.594,76	0,00	3.594,76
	2010	31.292,39	0,00	27.071,28	2.375,04	0,00	28.917,35	0,00	1.845,07
	2011	88.034,12	0,00	85.972,08	1.433,76	0,00	86.600,92	0,00	628,34
	2012	50.354,28	0,00	50.083,86	2.266,38	0,00	51.385,90	0,00	1.902,04
	2013	170.736,56	0,00	10.285,48	920,37	0,00	180.816,59	0,00	159.531,13
	2014	0,00	126.882,87	8.991,74	0,00	12.679,85	114.203,02	105.211,28	3,00
<b>TOT. INTERVENTO</b>		<b>676.831,64</b>	<b>126.882,87</b>	<b>279.979,62</b>	<b>43.283,87</b>	<b>12.679,85</b>	<b>747.750,79</b>	<b>105.211,28</b>	<b>362.560,89</b>
<b>110204</b>									
	2006	719,33	0,00	0,00	0,00	0,00	719,33	0,00	719,33
	2007	1.925,68	0,00	0,00	0,00	0,00	1.925,68	0,00	1.925,68
	2008	150,00	0,00	0,00	0,00	0,00	150,00	0,00	150,00
	2014	0,00	0,00	0,00	0,00	0,00	0,00	0,00	0,00
<b>TOT. INTERVENTO</b>		<b>2.795,01</b>	<b>0,00</b>	<b>0,00</b>	<b>0,00</b>	<b>0,00</b>	<b>2.795,01</b>	<b>0,00</b>	<b>2.795,01</b>



CODICE INTERVENTO	ANNO	RESIDUI INIZIALI	STANZIAMENTO DI COMPETENZA	CONTO DEL TESORIERE	INSUSSISTENZE	ECONOMIE	IMPEGNI	RIPORTO COMPETENZA	RIPORTO RESIDUI
<b>1110205</b>									
	2009	669.306,00	0,00	0,00	0,00	0,00	669.306,00	0,00	669.306,00
	2014	0,00	0,00	0,00	0,00	0,00	0,00	0,00	0,00
TOT. INTERVENTO		669.306,00	0,00	0,00	0,00	0,00	669.306,00	0,00	669.306,00
<b>1110206</b>									
	2014	0,00	375.187,80	375.187,80	0,00	0,00	375.187,80	0,00	0,00
TOT. INTERVENTO		0,00	375.187,80	375.187,80	0,00	0,00	375.187,80	0,00	0,00
<b>1110207</b>									
	2014	0,00	0,00	0,00	0,00	0,00	0,00	0,00	0,00
TOT. INTERVENTO		0,00	0,00	0,00	0,00	0,00	0,00	0,00	0,00
<b>1110302</b>									
	2014	0,00	0,00	0,00	0,00	0,00	0,00	0,00	0,00
TOT. INTERVENTO		0,00	0,00	0,00	0,00	0,00	0,00	0,00	0,00

CODICE INTERVENTO	ANNO	RESIDUI INIZIALI	STANZIAMENTO DI COMPETENZA	COSTO DEL TESORIERE	INSUSISTENZE	ECONOMIE	IMPEGNI	RIPORTO COMPETENZA	RIPORTO RESIDUI
<b>110303</b>									
	1999	3.413,57	0,00	0,00	0,00	0,00	3.413,57	0,00	3.413,57
	2000	2.638,72	0,00	0,00	0,00	0,00	2.638,72	0,00	2.638,72
	2001	10.086,40	0,00	0,00	0,00	0,00	10.086,40	0,00	10.086,40
	2003	12.098,55	0,00	0,00	0,00	0,00	12.098,55	0,00	12.098,55
	2004	615,49	0,00	0,00	0,00	0,00	615,49	0,00	615,49
	2006	423,86	0,00	0,00	0,00	0,00	423,86	0,00	423,86
	2007	5.543,52	0,00	0,00	1.819,06	0,00	3.543,52	0,00	3.543,52
	2008	31.852,28	0,00	4.637,50	24.920,56	0,00	8.931,72	0,00	2.694,22
	2009	73.824,46	0,00	14.381,72	52.860,10	0,00	17.944,36	0,00	3.682,84
	2010	173,23	0,00	0,00	140,50	0,00	32,73	0,00	32,73
	2011	668,70	0,00	0,00	668,70	0,00	0,00	0,00	0,00
	2012	441,60	0,00	0,00	441,60	0,00	0,00	0,00	0,00
	2013	177.723,95	0,00	68.332,96	0,00	0,00	111.423,56	0,00	109.390,99
	2014	0,00	200.066,00	88.659,71	0,00	0,00	200.066,00	111.406,29	1,00
<b>OT. INTERVENTO</b>		<b>316.323,29</b>	<b>200.066,00</b>	<b>176.211,89</b>	<b>80.870,42</b>	<b>0,00</b>	<b>435.518,67</b>	<b>111.406,29</b>	<b>147.900,69</b>
<b>110501</b>									
	2014	0,00	1.034.210,66	1.034.150,06	0,00	60,60	1.034.150,06	0,00	0,00
<b>OT. INTERVENTO</b>		<b>0,00</b>	<b>1.034.210,66</b>	<b>1.034.150,06</b>	<b>0,00</b>	<b>60,60</b>	<b>1.034.150,06</b>	<b>0,00</b>	<b>0,00</b>

CODICE INTERVENTO	ANNO	RESIDUI INIZIALI	STANZIAMENTO DI COMPETENZA	CONTO DEL TESORIERE	INSUSSISTENZE	ECONOMIE	IMPEGNI	RIPORTO COMPETENZA	RIPORTO RESIDUI
<b>1110502</b>									
	2007	1.375,99	0,00	0,00	0,00	0,00	1.375,99	0,00	1.375,99
	2010	720,03	0,00	0,00	421,50	0,00	304,53	0,00	304,53
	2011	680,67	0,00	490,67	190,00	0,00	490,67	0,00	0,00
	2012	1.000,00	0,00	115,00	685,00	0,00	115,00	0,00	0,00
	2013	1.500,00	0,00	220,30	1.279,70	0,00	220,30	0,00	0,00
	2014	0,00	1.380,00	0,00	0,00	0,00	1.380,00	1.380,00	0,00
<b>TOT. INTERVENTO</b>		<b>5.282,58</b>	<b>1.380,00</b>	<b>825,87</b>	<b>2.776,20</b>	<b>0,00</b>	<b>3.886,38</b>	<b>1.380,00</b>	<b>1.680,51</b>
<b>1110503</b>									
	2006	2.629,13	0,00	0,00	1.123,17	0,00	1.505,96	0,00	1.505,96
	2007	15.421,85	0,00	0,00	13.669,11	0,00	1.752,74	0,00	1.752,74
	2008	6.584,53	0,00	0,00	6.584,53	0,00	0,00	0,00	0,00
	2009	13.997,17	0,00	1.144,31	7.619,75	0,00	6.377,42	0,00	5.233,11
	2010	27.044,64	0,00	15.006,11	3.898,10	0,00	23.756,54	0,00	8.418,43
	2011	10.649,17	0,00	8.766,55	1.853,85	0,00	8.991,32	0,00	204,77
	2012	9.600,18	0,00	6.747,48	421,24	0,00	8.178,94	0,00	1.431,46
	2013	18.222,01	0,00	4.992,60	0,00	0,00	16.222,81	0,00	11.230,01
	2014	0,00	28.747,72	6.182,97	0,00	6.993,10	21.754,62	15.571,65	0,00
<b>TOT. INTERVENTO</b>		<b>101.755,48</b>	<b>28.747,72</b>	<b>43.192,22</b>	<b>34.969,75</b>	<b>6.993,10</b>	<b>88.540,35</b>	<b>15.571,65</b>	<b>29.776,48</b>

CODICE INTERVENTO	ANNO	RESIDUI INIZIALI	STANZIAMENTO DI COMPETENZA	CONTO DEL TESORIERE	INSUSSISTENZE	ECONOMIE	IMPEGNI	RIPORTO COMPETENZA	RIPORTO RESIDUI
<b>110504</b>									
	2006	609,90	0,00	0,00	0,00	0,00	609,90	0,00	609,90
	2007	1.658,83	0,00	0,00	0,00	0,00	1.658,83	0,00	1.658,83
	2008	130,00	0,00	0,00	0,00	0,00	130,00	0,00	130,00
	2012	2.471,76	0,00	0,00	0,00	0,00	2.471,76	0,00	2.471,76
	2013	20.867,94	0,00	18.386,18	0,00	0,00	20.867,94	0,00	2.471,76
	2014	0,00	28.000,00	0,00	0,00	0,00	28.000,00	28.000,00	0,00
<b>01. INTERVENTO</b>		<b>25.738,43</b>	<b>28.000,00</b>	<b>18.386,18</b>	<b>0,00</b>	<b>0,00</b>	<b>53.738,43</b>	<b>28.000,00</b>	<b>7.342,25</b>
<b>110505</b>									
	2009	9.105,00	0,00	9.105,00	0,00	0,00	9.105,00	0,00	0,00
	2014	0,00	0,00	0,00	0,00	0,00	0,00	0,00	0,00
<b>01. INTERVENTO</b>		<b>9.105,00</b>	<b>0,00</b>	<b>9.105,00</b>	<b>0,00</b>	<b>0,00</b>	<b>9.105,00</b>	<b>0,00</b>	<b>0,00</b>
<b>110506</b>									
	2014	0,00	0,00	0,00	0,00	0,00	0,00	0,00	0,00
<b>01. INTERVENTO</b>		<b>0,00</b>	<b>0,00</b>	<b>0,00</b>	<b>0,00</b>	<b>0,00</b>	<b>0,00</b>	<b>0,00</b>	<b>0,00</b>

CODICE INTERVENTO	ANNO	RESIDUI INIZIALI	STANZIAMENTO DI COMPETENZA	CONTO DEL TESORIERE	INSUSSISTENZE	ECONOMIE	IMPEGNI	RIPORTO COMPETENZA	RIPORTO RESIDUI
<b>1110507</b>									
	2010	378,00	0,00	0,00	378,00	0,00	0,00	0,00	0,00
	2011	377,00	0,00	0,00	377,00	0,00	0,00	0,00	0,00
	2012	500,00	0,00	122,64	377,36	0,00	122,64	0,00	0,00
	2013	1.693,45	0,00	1.516,09	377,36	0,00	1.516,09	0,00	0,00
	2014	0,00	2.776,60	2.367,28	0,00	419,32	2.367,28	0,00	0,00
<b>TOT. INTERVENTO</b>		<b>3.148,45</b>	<b>2.776,60</b>	<b>3.996,01</b>	<b>1.509,72</b>	<b>419,32</b>	<b>3.996,01</b>	<b>0,00</b>	<b>0,00</b>
<b>1110508</b>									
	2014	0,00	0,00	0,00	0,00	0,00	0,00	0,00	0,00
<b>TOT. INTERVENTO</b>		<b>0,00</b>	<b>0,00</b>	<b>0,00</b>	<b>0,00</b>	<b>0,00</b>	<b>0,00</b>	<b>0,00</b>	<b>0,00</b>
<b>1110601</b>									
	2014	0,00	311.017,50	309.395,53	0,00	1.621,97	309.395,53	0,00	0,00
<b>TOT. INTERVENTO</b>		<b>0,00</b>	<b>311.017,50</b>	<b>309.395,53</b>	<b>0,00</b>	<b>1.621,97</b>	<b>309.395,53</b>	<b>0,00</b>	<b>0,00</b>

CODICE INTERVENTO	ANNO	RESIDUI INIZIALI	STANZIAMENTO DI COMPETENZA	CONTO DEL TESORIERE	INSUSSISTENZE	ECONOMIE	IMPEGNI	RIPORTO COMPETENZA	RIPORTO RESIDUI
<b>1110602</b>									
	2006	13.414,81	0,00	0,00	0,00	0,00	13.414,81	0,00	13.414,81
	2007	128,14	0,00	0,00	0,00	0,00	128,14	0,00	128,14
	2010	32.582,16	0,00	16.425,09	2.078,60	0,00	30.503,55	0,00	14.079,46
	2011	47.457,79	0,00	23.699,10	371,09	0,00	47.085,80	0,00	23.387,79
	2012	14.493,67	0,00	1.500,00	10.076,07	0,00	4.118,60	0,00	2.816,60
	2013	25.999,00	0,00	2.161,36	6.494,56	0,00	19.534,42	0,00	17.543,04
	2014	0,00	15.920,00	0,00	0,00	8.259,61	7.660,59	7.660,39	0,00
<b>TOT. INTERVENTO</b>		<b>134.075,50</b>	<b>15.920,00</b>	<b>43.783,57</b>	<b>19.320,18</b>	<b>8.259,61</b>	<b>122.415,71</b>	<b>7.660,39</b>	<b>70.971,75</b>

<b>1110603</b>									
	2005	70.500,00	0,00	0,00	0,00	0,00	70.500,00	0,00	70.500,00
	2006	1.251,15	0,00	0,00	527,43	0,00	723,72	0,00	723,72
	2007	14.566,83	0,00	0,00	755,34	0,00	13.911,49	0,00	13.911,49
	2008	18.564,35	0,00	0,00	18.564,35	0,00	0,00	0,00	0,00
	2009	7.309,42	0,00	60,00	6.373,80	0,00	935,52	0,00	975,62
	2010	39.336,89	0,00	27.091,81	1.715,05	0,00	31.293,04	0,00	4.201,13
	2011	5.553,23	0,00	3.917,42	1.542,86	0,00	4.210,37	0,00	292,86
	2012	5.521,91	0,00	2.500,00	2.209,85	0,00	3.322,06	0,00	1.032,04
	2013	58.680,76	0,00	13.251,32	500,00	0,00	58.180,76	0,00	44.829,44
	2014	0,00	60.124,87	25.899,66	0,00	17,00	30.107,87	34.208,21	0,00
<b>TOT. INTERVENTO</b>		<b>213.186,54</b>	<b>60.124,87</b>	<b>72.540,43</b>	<b>30.109,58</b>	<b>17,00</b>	<b>243.184,83</b>	<b>34.208,21</b>	<b>135.436,29</b>

CODICE INTERVENTO	ANNO	RESIDUI INIZIALE	STANZIAMENTO DI COMPETENZA	CONTO DEL TESORIERE	INSUSSISTENZE	ECONOMIE	IMPEGNI	RIPORTO COMPETENZA	RIPORTO RESIDUI
<b>1110604</b>									
	2008	522,18	0,00	0,00	0,00	0,00	522,18	0,00	522,18
	2007	1.434,79	0,00	0,00	0,00	0,00	1.434,79	0,00	1.434,79
	2008	10,00	0,00	0,00	0,00	0,00	10,00	0,00	110,00
	2013	59.000,00	0,00	59.299,18	10.710,82	0,00	58.259,18	0,00	0,00
	2014	0,00	57.000,00	40.311,39	0,00	0,00	57.000,00	16.688,61	0,00
<b>TOT. INTERVENTO</b>		<b>71.066,97</b>	<b>57.000,00</b>	<b>98.600,57</b>	<b>10.710,82</b>	<b>0,00</b>	<b>117.356,15</b>	<b>16.688,61</b>	<b>2.066,97</b>
<b>1110605</b>									
	2005	12.000,00	0,00	0,00	0,00	0,00	12.000,00	0,00	12.000,00
	2014	0,00	0,00	0,00	0,00	0,00	0,00	0,00	0,00
<b>TOT. INTERVENTO</b>		<b>12.000,00</b>	<b>0,00</b>	<b>0,00</b>	<b>0,00</b>	<b>0,00</b>	<b>12.000,00</b>	<b>0,00</b>	<b>12.000,00</b>
<b>1110606</b>									
	2014	0,00	30.067,77	30.067,77	0,00	0,00	30.067,77	0,00	0,00
<b>TOT. INTERVENTO</b>		<b>0,00</b>	<b>30.067,77</b>	<b>30.067,77</b>	<b>0,00</b>	<b>0,00</b>	<b>30.067,77</b>	<b>0,00</b>	<b>0,00</b>

CODICE INTERVENTO	ANNO	RESIDUI INIZIALI	STANZIAMENTO DI COMPETENZA	CONTO DEL TESORIERE	INSUSSISTENZE	ECONOMIE	IMPEGNI	RIPORTO COMPETENZA	RIPORTO RESIDUI
<b>1110607</b>									
	2010	775,00	0,00	0,00	0,00	0,00	775,00	0,00	775,00
	2011	775,00	0,00	0,00	0,00	0,00	775,00	0,00	775,00
	2012	1.000,00	0,00	0,00	0,00	0,00	1.000,00	0,00	1.000,00
	2013	9.065,66	0,00	8.318,16	0,00	0,00	9.065,66	0,00	757,50
	2014	0,00	52.018,35	59.815,28	0,00	403,07	51.615,26	800,00	0,00
<b>TOT. INTERVENTO</b>		<b>11.635,66</b>	<b>52.018,35</b>	<b>59.133,44</b>	<b>0,00</b>	<b>403,07</b>	<b>63.250,94</b>	<b>800,00</b>	<b>3.317,50</b>
<b>1120206</b>									
	2014	0,00	0,00	0,00	0,00	0,00	0,00	0,00	0,00
<b>TOT. INTERVENTO</b>		<b>0,00</b>	<b>0,00</b>	<b>0,00</b>	<b>0,00</b>	<b>0,00</b>	<b>0,00</b>	<b>0,00</b>	<b>0,00</b>
<b>1120605</b>									
	2012	516.456,00	0,00	516.456,00	0,00	0,00	516.456,00	0,00	0,00
	2013	516.456,00	0,00	0,00	516.456,00	0,00	0,00	0,00	0,00
	2014	0,00	516.546,00	0,00	0,00	516.546,00	0,00	0,00	0,00
<b>TOT. INTERVENTO</b>		<b>1.032.912,00</b>	<b>516.546,00</b>	<b>516.456,00</b>	<b>516.456,00</b>	<b>516.546,00</b>	<b>516.456,00</b>	<b>0,00</b>	<b>0,00</b>
<b>1120606</b>									
	2014	0,00	682.354,15	682.354,14	0,00	0,01	682.354,14	0,00	0,00
<b>TOT. INTERVENTO</b>		<b>0,00</b>	<b>682.354,15</b>	<b>682.354,14</b>	<b>0,00</b>	<b>0,01</b>	<b>682.354,14</b>	<b>0,00</b>	<b>0,00</b>



CODICE INTERVENTO	ANNO	RESIDUI INIZIALI	STANZIAMENTO DI COMPETENZA	CONTO DEL TESORIERE	INSI Sistenze	ECONOMIE	IMPEGNI	RIPORTO COMPETENZA	RIPORTO RESIDUI
1120608	2014	0,00	0,00	0,00	0,00	0,00	0,00	0,00	0,00
TOT. INTERVENTO		0,00	0,00	0,00	0,00	0,00	0,00	0,00	0,00
TOTALE TIPOLOGIA		1.486.507.013,46	1.416.455.911,91	1.648.151.145,09	72.220.885,93	178.557.490,43	2.652.184.549,01	575.735.919,90	428.297.484,02

CODICE INTERVENTO	ANNO	RESIDUI INIZIALI	STANZIAMENTO DI COMPETENZA	CONTO DEL TESORIERE	INSUSSISTENZE	ECONOMIE	IMPEGNI	RIPORTO COMPETENZA	RIPORTO RESIDUI
<b>2010101</b>									
	2007	5.430,70	0,00	0,00	0,00	0,00	5.430,70	0,00	5.430,70
	2014	0,00	232.920,52	0,00	0,00	146.720,52	86.200,00	86.200,00	0,00
<b>TOT. INTERVENTO</b>		<b>5.430,70</b>	<b>232.920,52</b>	<b>0,00</b>	<b>0,00</b>	<b>146.720,52</b>	<b>91.630,70</b>	<b>86.200,00</b>	<b>5.430,70</b>
<b>2010105</b>									
	2007	14.654,99	0,00	0,00	11,21	0,00	14.643,78	0,00	14.643,78
	2008	2.659,60	0,00	0,00	509,09	0,00	2.159,51	0,00	2.159,51
	2009	27.556,99	0,00	6.292,00	2.945,62	0,00	24.619,37	0,00	18.316,57
	2010	398.423,49	0,00	13.556,10	4.085,52	0,00	384.336,57	0,00	383.880,67
	2011	12.286,66	0,00	6.700,68	6.566,00	0,00	6.700,66	0,00	0,00
	2012	162.611,04	0,00	25.636,51	6.053,52	0,00	178.472,52	0,00	150.834,01
	2013	193.964,00	0,00	55.405,32	52.601,03	0,00	131.392,57	0,00	76.987,26
	2014	0,00	236.255,00	0,00	0,00	27.902,85	209.302,15	208.352,15	0,00
<b>TOT. INTERVENTO</b>		<b>832.045,77</b>	<b>236.255,00</b>	<b>107.692,79</b>	<b>81.729,39</b>	<b>27.902,85</b>	<b>958.668,53</b>	<b>208.352,15</b>	<b>642.623,59</b>
<b>2010109</b>									
	2014	0,00	0,00	0,00	0,00	0,00	0,00	0,00	0,00
<b>TOT. INTERVENTO</b>		<b>0,00</b>	<b>0,00</b>	<b>0,00</b>	<b>0,00</b>	<b>0,00</b>	<b>0,00</b>	<b>0,00</b>	<b>0,00</b>

CODICE INTERVENTO	ANNO	RESIDUI INIZIALI	STANZIAMENTO DI COMPETENZA	CONTO DEL TESORIERE	INSUSSISTENZE	ECONOMIE	IMPEGNI	RIPORTO COMPETENZA	RIPORTO RESIDUI
<b>2010205</b>									
	2008	127.303,95	0,00	0,00	0,00	0,00	127.303,95	0,00	127.303,95
	2010	50.548,88	0,00	0,00	48,88	0,00	50.000,00	0,00	50.000,00
	2011	3.352,13	0,00	1.653,34	1.698,79	0,00	1.653,34	0,00	0,00
	2012	2.748,86	0,00	1.557,52	1.192,34	0,00	1.557,52	0,00	0,00
	2013	15.000,00	0,00	0,00	0,00	0,00	15.000,00	0,00	15.000,00
	2014	0,00	38.312,50	0,00	0,00	30.000,00	8.312,50	8.312,50	0,00
<b>TOT. INTERVENTO</b>		<b>198.454,82</b>	<b>38.312,50</b>	<b>3.210,86</b>	<b>2.840,01</b>	<b>30.000,00</b>	<b>203.827,31</b>	<b>8.312,50</b>	<b>192.303,95</b>
<b>2010208</b>									
	2014	0,00	0,00	0,00	0,00	0,00	0,00	0,00	0,00
<b>TOT. INTERVENTO</b>		<b>0,00</b>	<b>0,00</b>	<b>0,00</b>	<b>0,00</b>	<b>0,00</b>	<b>0,00</b>	<b>0,00</b>	<b>0,00</b>
<b>2010305</b>									
	2000	700,04	0,00	0,00	700,04	0,00	0,00	0,00	0,00
	2004	4.834,04	0,00	0,00	4.834,04	0,00	0,00	0,00	0,00
	2006	50.000,00	0,00	0,00	50.000,00	0,00	0,00	0,00	0,00
	2010	6.011,93	0,00	6.011,93	0,00	0,00	6.011,93	0,00	0,00
	2011	12.737,85	0,00	12.737,85	75,00	0,00	12.662,85	0,00	0,00
	2014	0,00	22.500,00	0,00	0,00	2.522,91	19.977,09	19.977,09	0,00
<b>TOT. INTERVENTO</b>		<b>74.283,86</b>	<b>22.500,00</b>	<b>18.674,58</b>	<b>55.609,08</b>	<b>2.522,91</b>	<b>38.651,67</b>	<b>19.977,09</b>	<b>0,00</b>

CODICE INTERVENTO	ANNO	RESIDUI INIZIALI	STANZIAMENTO DI COMPETENZA	CONTO DEL TESORIERE	INSUSSISTENZE	ECONOMIE	IMPEGNI	RIPORTO COMPETENZA	RIPORTO RESIDUI
<b>2010307</b>									
	2003	16.500.000,00	0,00	-6.500.000,00	0,00	0,00	16.500.000,00	0,00	0,00
	2014	0,00	0,00	0,00	0,00	0,00	0,00	0,00	0,00
<b>TOT. INTERVENTO</b>		<b>16.500.000,00</b>	<b>0,00</b>	<b>16.500.000,00</b>	<b>0,00</b>	<b>0,00</b>	<b>16.500.000,00</b>	<b>0,00</b>	<b>0,00</b>
<b>2010310</b>									
	2014	0,00	0,00	0,00	0,00	0,00	0,00	0,00	0,00
<b>TOT. INTERVENTO</b>		<b>0,00</b>	<b>0,00</b>	<b>0,00</b>	<b>0,00</b>	<b>0,00</b>	<b>0,00</b>	<b>0,00</b>	<b>0,00</b>
<b>2010405</b>									
	2004	42.506,92	0,00	0,00	0,00	0,00	42.506,92	0,00	42.506,92
	2008	1.301,89	0,00	0,00	1.301,89	0,00	0,00	0,00	0,00
	2010	87.460,18	0,00	11.576,07	0,00	0,00	87.460,18	0,00	85.664,12
	2014	0,00	20.000,00	0,00	0,00	0,00	20.000,00	20.000,00	0,00
<b>TOT. INTERVENTO</b>		<b>141.269,00</b>	<b>20.000,00</b>	<b>11.576,07</b>	<b>1.301,89</b>	<b>0,00</b>	<b>159.967,11</b>	<b>20.000,00</b>	<b>128.391,04</b>

CODICE INTERVENTO	ANNO	RESIDUI INIZIALI	STANZIAMENTO DI COMPETENZA	CONTO DEL TESOBIERE	INSUSSISTENZE	ECONOMIE	IMPEGNI	RIPORTO COMPETENZA	RIPORTO RESIDUI
2010501									
	1996	292.356,88	0,00	901,06	1.034,13	0,00	291.322,75	0,00	290.420,79
	1997	28.189,31	0,00	0,00	0,00	0,00	28.189,31	0,00	28.189,31
	1998	26.837,52	0,00	0,00	0,00	0,00	26.837,52	0,00	26.837,52
	1999	51.662,67	0,00	0,00	0,00	0,00	51.662,67	0,00	51.662,67
	2000	676.968,60	0,00	0,00	0,00	0,00	676.968,60	0,00	676.968,60
	2002	57.697,21	0,00	0,00	0,00	0,00	57.697,21	0,00	57.697,21
	2003	739.394,92	0,00	177.641,11	0,00	0,00	739.394,92	0,00	981.553,81
	2004	9.106.198,89	0,00	1.112.666,12	0,00	0,00	9.106.198,89	0,00	7.993.537,77
	2005	2.206.784,29	0,00	512.097,12	0,00	0,00	2.206.784,29	0,00	1.894.632,17
	2006	1.143.094,01	0,00	0,00	0,00	0,00	1.143.094,01	0,00	1.143.034,01
	2007	5.137.131,59	0,00	137.359,40	0,00	0,00	5.137.131,59	0,00	4.999.782,19
	2008	6.377.366,51	0,00	761.326,84	93,27	0,00	6.377.273,24	0,00	5.826.945,40
	2009	14.056.236,12	0,00	238.503,34	0,00	0,00	14.056.236,12	0,00	13.817.732,78
	2010	22.964.353,34	0,00	435.320,76	1.336,05	0,00	22.963.017,27	0,00	22.527.728,46
	2011	306.890,00	0,00	38.255,57	1.142,90	0,00	299.647,10	0,00	261.591,53
	2012	2.309.105,84	0,00	252.355,92	91.523,60	0,00	2.217.782,34	0,00	1.965.476,42
	2013	4.533.219,87	0,00	30.662,40	10.964,15	0,00	4.479.255,52	0,00	4.448.593,12
	2014	0,00	7.301.413,76	0,00	0,00	270.708,26	7.030.705,52	7.030.705,52	0,00
TOT. INTERVENTO		70.006.619,67	7.301.413,76	3.687.298,57	145.894,10	270.708,26	76.891.431,07	7.030.705,52	66.173.426,98

CODICE INTERVENTO	ANNO	RESIDUI INIZIALI	STANZIAMENTO DI COMPETENZA	CONTO DEL TESORIERE	INSUSSISTENZE	ECONOMIE	IMPEGNI	RIPORTO COMPETENZA	RIPORTO RESIDUI
<b>010505</b>									
	2011	70.444,74	0,00	65.082,50	5.362,24	0,00	65.082,50	0,00	0,00
	2012	14.000,00	0,00	13.575,52	424,48	0,00	13.575,52	0,00	0,00
	2013	4.020,00	0,00	1.739,38	100,00	0,00	3.920,00	0,00	2.150,62
	2014	0,00	2.500,00	0,00	0,00	0,00	2.500,00	2.500,00	0,00
<b>TOT. INTERVENTO</b>		<b>88.464,74</b>	<b>2.500,00</b>	<b>80.397,40</b>	<b>5.886,72</b>	<b>0,00</b>	<b>86.078,02</b>	<b>2.500,00</b>	<b>2.150,62</b>
<b>010506</b>									
	2006	150.000,00	0,00	0,00	0,00	0,00	150.000,00	0,00	150.000,00
	2014	0,00	0,00	0,00	0,00	0,00	0,00	0,00	0,00
<b>TOT. INTERVENTO</b>		<b>150.000,00</b>	<b>0,00</b>	<b>0,00</b>	<b>0,00</b>	<b>0,00</b>	<b>150.000,00</b>	<b>0,00</b>	<b>150.000,00</b>
<b>010507</b>									
	2014	0,00	0,00	0,00	0,00	0,00	0,00	0,00	0,00
<b>TOT. INTERVENTO</b>		<b>0,00</b>	<b>0,00</b>	<b>0,00</b>	<b>0,00</b>	<b>0,00</b>	<b>0,00</b>	<b>0,00</b>	<b>0,00</b>

CODICE INTERVENTO	ANNO	RESIDUI INIZIALI	STANZIAMENTO DI COMPETENZA	CONTO DEL TESORIERE	INSUSSISTENZE	ECONOMIE	IMPEGNI	RIPORTO COMPETENZA	RIPORTO RESIDUI
<b>2010605</b>									
	2005	28.258,29	0,00	0,00	0,00	0,00	28.258,28	0,00	28.258,28
	2010	4.800,00	0,00	3.600,00	0,00	0,00	4.800,00	0,00	1.200,00
	2011	1.000,00	0,00	0,00	0,00	0,00	1.000,00	0,00	1.000,00
	2012	166,00	0,00	0,00	0,00	0,00	166,00	0,00	166,00
	2013	5.000,00	0,00	0,00	0,00	0,00	5.000,00	0,00	5.000,00
	2014	0,00	1.187,50	0,00	0,00	0,00	1.187,50	1.187,50	0,00
<b>TOT. INTERVENTO</b>		<b>39.024,29</b>	<b>1.187,50</b>	<b>3.600,00</b>	<b>0,00</b>	<b>0,00</b>	<b>40.211,78</b>	<b>1.187,50</b>	<b>35.424,28</b>
<b>2010606</b>									
	2003	398.974,40	0,00	0,00	0,00	0,00	398.974,40	0,00	398.974,40
	2009	32.758,00	0,00	14.179,61	0,00	0,00	52.758,00	0,00	16.576,39
	2014	0,00	0,00	0,00	0,00	0,00	0,00	0,00	0,00
<b>TOT. INTERVENTO</b>		<b>431.730,40</b>	<b>0,00</b>	<b>14.179,61</b>	<b>0,00</b>	<b>0,00</b>	<b>431.730,40</b>	<b>0,00</b>	<b>417.550,79</b>
<b>2010705</b>									
	2009	5.383,58	0,00	0,00	0,00	0,00	5.383,58	0,00	5.383,58
	2010	14.999,62	0,00	0,00	0,00	0,00	14.999,62	0,00	14.999,62
	2011	20.651,31	0,00	0,00	0,00	0,00	20.651,31	0,00	20.651,31
	2012	13.841,88	0,00	0,00	0,00	0,00	13.841,88	0,00	13.841,88
	2013	13.780,28	0,00	0,00	0,00	0,00	13.780,28	0,00	13.780,28
	2014	0,00	15.000,00	0,00	0,00	3.551,64	11.448,36	11.448,36	0,00
<b>TOT. INTERVENTO</b>		<b>68.636,67</b>	<b>15.000,00</b>	<b>0,00</b>	<b>0,00</b>	<b>3.551,64</b>	<b>68.085,03</b>	<b>11.448,36</b>	<b>68.636,67</b>

CODICE INTERVENTO	ANNO	RESIDUI INIZIALI	STANZIAMENTO DI COMPETENZA	CONTO DEL TESORIERE	INSUSSISTENZE	ECONOMICHE	IMPEGNI	RIPORTO COMPETENZA	RIPORTO RESIDUI
3110801									
	1996	36.152,12	0,00	0,00	0,00	0,00	36.152,12	0,00	36.152,12
	2003	45.608,89	0,00	0,00	0,00	0,00	45.608,89	0,00	45.608,89
	2004	17.850,51	0,00	0,00	0,00	0,00	17.850,51	0,00	17.850,51
	2005	6.921,14	0,00	0,00	0,00	0,00	6.921,14	0,00	6.921,14
	2006	109.684,19	0,00	2.914,56	0,00	0,00	109.694,19	0,00	106.969,00
	2007	11.249,58	0,00	2.210,52	0,00	0,00	11.249,57	0,00	9.538,65
	2009	1.697.351,47	0,00	900.443,08	120,11	0,00	1.697.273,31	0,00	790.780,25
	2010	14.452.969,77	0,00	6.761.073,85	233.569,22	0,00	14.219.430,55	0,00	7.454.323,70
	2012	54.080,00	0,00	0,00	0,00	0,00	54.080,00	0,00	54.080,00
	2013	362.266,76	0,00	0,00	59.047,42	0,00	303.228,54	0,00	303.228,54
	2014	0,00	1.335.322,34	0,00	0,00	319.025,42	1.016.296,92	1.016.296,92	0,00
OT. INTERVENTO		16.794.313,38	1.335.322,34	7.666.645,29	292.734,76	319.025,42	17.517.875,54	1.016.296,92	8.834.933,33



CODICE INTERVENTO	ANNO	RESIDUI INIZIALI	STANZIAMENTO DI COMPETENZA	CONTO DEL TESORIERE	INSUSSISTENZE	ECONOMIE	IMPEGNI	RIPORTO COMPETENZA	RIPORTO RESIDUI
<b>2010805</b>									
	2000	48.951,19	0,00	28.000,00	0,00	0,00	76.951,19	0,00	48.951,19
	2001	14.200,43	0,00	0,00	0,00	0,00	14.200,43	0,00	14.200,43
	2002	15.988,56	0,00	0,00	6,40	0,00	15.992,16	0,00	15.992,16
	2004	30.353,53	0,00	0,00	0,00	0,00	30.353,53	0,00	30.353,53
	2005	114.805,94	0,00	0,00	12.000,00	0,00	102.805,94	0,00	102.805,94
	2006	147.240,00	0,00	0,00	0,00	0,00	147.240,00	0,00	147.240,00
	2008	31.343,29	0,00	0,00	9.239,79	0,00	22.103,50	0,00	22.103,50
	2009	5.443.300,96	0,00	1.824.049,25	3.619,20	0,00	5.439.430,75	0,00	3.515.381,51
	2010	2.977.529,74	0,00	210.653,76	2.766.248,16	0,00	211.263,56	0,00	429,80
	2011	48.836,57	0,00	27.171,48	3.692,75	0,00	44.943,82	0,00	17.772,34
	2012	10.501,00	0,00	1.651,94	7.109,06	0,00	3.802,94	0,00	1.501,00
	2013	341.000,00	0,00	30.236,70	155.489,13	0,00	194.511,67	0,00	154.275,17
	2014	0,00	305.474,23	0,00	0,00	45.722,99	259.751,24	259.751,24	0,00
<b>TOT. INTERVENTO</b>		<b>9.252.151,21</b>	<b>305.474,23</b>	<b>2.122.143,13</b>	<b>2.959.001,51</b>	<b>45.722,99</b>	<b>6.552.900,94</b>	<b>259.751,24</b>	<b>4.171.006,57</b>
<b>2010806</b>									
	2006	630.092,03	0,00	141.937,63	25.011,49	0,00	804.970,54	0,00	632.132,91
	2008	739.389,00	0,00	0,00	618.430,00	0,00	120.950,00	0,00	120.950,00
	2009	28.266,85	0,00	0,00	28.266,85	0,00	0,00	0,00	0,00
	2013	2.700.000,00	0,00	0,00	0,00	0,00	2.700.000,00	0,00	2.700.000,00
	2014	0,00	0,00	0,00	0,00	0,00	0,00	0,00	0,00
<b>TOT. INTERVENTO</b>		<b>4.325.708,88</b>	<b>0,00</b>	<b>141.937,63</b>	<b>670.678,34</b>	<b>0,00</b>	<b>3.655.030,54</b>	<b>0,00</b>	<b>3.513.092,91</b>



CODICE INTERVENTO	ANNO	RESIDUI INIZIALI	STANZIAMENTO DI COMPETENZA	CONTO DEL TESORIERE	INSUSSISTENZE	ECONOMIE	IMPEGNI	RIPORTO COMPETENZA	RIPORTO RESIDUI
<b>2010807</b>									
	2004	0,80	0,00	0,00	0,00	0,00	0,80	0,00	0,80
	2005	2.774.118,52	0,00	63.193,44	30.753,64	0,00	2.743.364,88	0,00	2.980.171,44
	2006	553.623,71	0,00	102.403,41	0,00	0,00	553.623,71	0,00	451.220,30
	2008	1.093.899,77	0,00	86.197,08	50.000,00	0,00	1.033.899,77	0,00	947.702,69
	2011	85.173,03	0,00	0,00	0,00	0,00	85.173,03	0,00	85.173,03
	2012	112.991,56	0,00	0,00	0,00	0,00	112.991,56	0,00	112.991,56
	2013	247.767,14	0,00	0,00	0,00	0,00	247.767,14	0,00	247.767,14
	2014	0,00	763.182,52	0,00	0,00	34.000,00	753.182,52	763.182,52	0,00
<b>TOT. INTERVENTO</b>		<b>4.837.574,33</b>	<b>763.182,52</b>	<b>251.793,93</b>	<b>80.753,64</b>	<b>34.000,00</b>	<b>5.520.003,21</b>	<b>763.182,52</b>	<b>4.505.026,76</b>
<b>2010808</b>									
	2014	0,00	0,00	0,00	0,00	0,00	0,00	0,00	0,00
<b>TOT. INTERVENTO</b>		<b>0,00</b>	<b>0,00</b>	<b>0,00</b>	<b>0,00</b>	<b>0,00</b>	<b>0,00</b>	<b>0,00</b>	<b>0,00</b>
<b>2010809</b>									
	2014	0,00	0,00	0,00	0,00	0,00	0,00	0,00	0,00
<b>TOT. INTERVENTO</b>		<b>0,00</b>	<b>0,00</b>	<b>0,00</b>	<b>0,00</b>	<b>0,00</b>	<b>0,00</b>	<b>0,00</b>	<b>0,00</b>

CODICE INTERVENTO	ANNO	RESIDUI INIZIALI	STANZIAMENTO DI COMPETENZA	CONTO DEL TESORIERE	INSUSSISTENZE	ECONOMIE	IMPEGNI	RIPORTO COMPETENZA	RIPORTO RESIDUI
2030105									
	2005	64.754,29	0,00	0,00	0,00	0,00	64.754,29	0,00	64.754,29
	2006	500.569,00	0,00	0,00	500.569,00	0,00	0,00	0,00	0,00
	2007	500.569,00	0,00	0,00	0,00	0,00	500.569,00	0,00	500.569,00
	2008	1.500.000,00	0,00	0,00	0,00	0,00	1.500.000,00	0,00	1.500.000,00
	2010	94.080,00	0,00	94.080,00	0,00	0,00	94.080,00	0,00	0,00
	2011	35.000,00	0,00	35.000,00	0,00	0,00	35.000,00	0,00	0,00
	2012	528.893,39	0,00	28.893,06	60,54	0,00	528.893,05	0,00	500.000,00
	2013	5.000,00	0,00	0,00	1.536,98	0,00	3.461,22	0,00	3.461,02
	2014	0,00	1.602.769,50	0,00	0,00	1.500.019,40	102.750,10	102.750,10	0,00
TOT. INTERVENTO		3.228.361,68	1.602.769,50	157.973,05	501.604,32	1.500.019,40	2.829.507,46	102.750,10	2.566.784,31

ICE CENTO	ANNO	RESIDUI INIZIALI	STANZIAMENTO DI COMPETENZA	CONTO DEL TESORIERE	INSUSSISTENZE	ECONOMIE	IMPEGNI	RIPORTO COMPETENZA	RIPORTO RESIDUI
11	2000	12.836,42	0,00	0,00	0,00	0,00	2,836,42	0,00	12.836,42
	2001	11.355,83	0,00	0,00	0,00	0,00	11.355,83	0,00	14.356,83
	2002	29.666,65	0,00	0,00	0,00	0,00	29.666,65	0,00	29.666,65
	2004	155.577,72	0,00	29.680,10	0,00	0,00	155.577,72	0,00	76.097,62
	2005	42.449,01	0,00	0,00	1.101,90	0,00	41.347,21	0,00	41.347,21
	2006	13.177,68	0,00	0,00	0,00	0,00	13.177,68	0,00	13.177,68
	2008	11.241,90	0,00	384,62	0,00	0,00	11.241,90	0,00	10.357,28
	2009	1.013.133,24	0,00	193.111,40	0,00	0,00	1.013.133,24	0,00	921.071,84
	2010	318.208,65	0,00	55.907,36	449,58	0,00	317.759,57	0,00	257.251,71
	2011	395.000,00	0,00	25.000,00	0,00	0,00	395.000,00	0,00	370.000,00
	2012	342.848,67	0,00	0,00	0,00	0,00	342.848,67	0,00	342.848,67
	2013	180.000,00	0,00	0,00	31.845,78	0,00	68.154,22	0,00	68.154,22
	2014	0,00	345.680,00	0,00	0,00	196.610,00	149.070,00	149.070,00	0,00
INTERVENTO		2.445.294,77	345.680,00	303.883,48	33.397,16	196.610,00	2.560.967,61	149.070,00	2.108.014,13
40105	2006	249.246,80	0,00	0,00	0,00	0,00	249.246,80	0,00	249.246,80
	2012	20.000,00	0,00	0,00	0,00	0,00	20.000,00	0,00	20.000,00
	2014	0,00	0,00	0,00	0,00	0,00	0,00	0,00	0,00
SIL INTERVENTO		269.246,80	0,00	0,00	0,00	0,00	269.246,80	0,00	269.246,80

CODICE INTERVENTO	ANNO	RESIDUI INIZIALI	STANZIAMENTO DI COMPETENZA	CONTO DEL TESORIERE	INSUSSISTENZE	ECONOMIE	IMPEGNI	RIPORTO COMPETENZA	RIPORTO RESIDUI
2040201									
	1988	1.158.309,95	0,00	97.462,15	0,00	0,00	1.158.309,95	0,00	1.360.847,79
	1992	2.198,53	0,00	0,00	0,00	0,00	2.198,53	0,00	2.198,53
	1994	329.374,14	0,00	14.330,68	0,00	0,00	329.374,14	0,00	315.043,25
	1995	223.152,47	0,00	0,00	0,00	0,00	223.152,47	0,00	223.152,47
	2000	12.598,99	0,00	0,00	0,00	0,00	12.598,99	0,00	12.598,99
	2001	3.314,54	0,00	0,00	760,29	0,00	2.554,25	0,00	2.554,25
	2002	737,91	0,00	0,00	0,00	0,00	737,91	0,00	737,91
	2003	313.452,75	0,00	0,00	0,00	0,00	313.452,75	0,00	313.452,75
	2004	260.361,04	0,00	129.692,94	0,00	0,00	260.361,04	0,00	130.888,10
	2005	711.192,20	0,00	0,00	0,48	0,00	711.192,71	0,00	711.192,71
	2006	134.994,51	0,00	0,00	827,26	0,00	134.167,22	0,00	134.167,22
	2007	118.457,61	0,00	0,00	0,00	0,00	118.457,61	0,00	118.457,61
	2008	56.455,19	0,00	0,00	0,01	0,00	56.455,19	0,00	56.455,19
	2009	1.856.993,70	0,00	386.431,53	1.816,28	0,00	1.855.377,44	0,00	1.478.945,91
	2010	618.620,51	0,00	122.914,94	0,00	0,00	618.620,51	0,00	485.705,57
	2011	1.335.000,00	0,00	165.000,00	205.300,00	0,00	1.129.000,00	0,00	905.000,00
	2012	1.980.000,00	0,00	67.635,67	0,00	0,00	1.980.000,00	0,00	1.992.394,13
	2013	3.958.785,97	0,00	236.371,60	450.818,40	0,00	3.437.875,97	0,00	3.099.503,77
	2014	0,00	6.487.213,00	0,00	0,00	86.037,49	6.401.175,51	6.401.175,51	0,00
<b>UO. INTERVENTO</b>		<b>12.965.919,12</b>	<b>6.487.213,00</b>	<b>1.331.810,12</b>	<b>659.122,71</b>	<b>86.037,49</b>	<b>18.707.971,92</b>	<b>6.401.175,51</b>	<b>10.974.986,29</b>

CODICE INTERVENTO	ANNO	RESIDUI INIZIALI	STANZIAMENTO DI COMPETENZA	CONTO DEL TESORIERE	INSUSSISTENZE	ECONOMIE	IMPEGNI	RIPORTO COMPETENZA	RIPORTO RESIDUI
<b>1040205</b>									
	1999	158.739,93	0,00	0,00	0,00	0,00	158.739,93	0,00	158.739,93
	2007	525,24	0,00	0,00	0,00	0,00	525,24	0,00	525,24
	2014	0,00	0,00	0,00	0,00	0,00	0,00	0,00	0,00
<b>TOT. INTERVENTO</b>		<b>159.265,17</b>	<b>0,00</b>	<b>0,00</b>	<b>0,00</b>	<b>0,00</b>	<b>159.265,17</b>	<b>0,00</b>	<b>159.265,17</b>
<b>1040206</b>									
	2014	0,00	0,00	0,00	0,00	0,00	0,00	0,00	0,00
<b>TOT. INTERVENTO</b>		<b>0,00</b>	<b>0,00</b>	<b>0,00</b>	<b>0,00</b>	<b>0,00</b>	<b>0,00</b>	<b>0,00</b>	<b>0,00</b>



CODICE INTERVENTO	ANNO	RESIDUI INIZIALI	STANZIAMENTO DI COMPETENZA	CONTO DEL TESORIERE	INSUSSISTENZE	ECONOMIE	IMPEGNI	RIPORTO COMPETENZA	RIPORTO RESIDUI
<b>2040301</b>									
	1989	326.884,85	0,00	200.948,42	0,00	0,00	326.884,85	0,00	173.936,43
	1994	16.031,40	0,00	0,00	0,00	0,00	16.031,40	0,00	16.031,40
	1995	188.132,83	0,00	121.748,34	0,00	0,00	168.132,93	0,00	46.384,69
	2000	6.964,36	0,00	0,00	0,00	0,00	6.964,36	0,00	6.964,36
	2002	5.558,18	0,00	0,00	0,00	0,00	5.558,18	0,00	5.558,18
	2003	28.835,34	0,00	0,00	0,00	0,00	28.835,34	0,00	28.835,34
	2004	96.712,37	0,00	0,00	0,00	0,00	96.712,37	0,00	96.712,37
	2005	132.790,98	0,00	0,00	0,00	0,00	132.790,98	0,00	132.790,98
	2006	55.176,14	0,00	0,00	0,00	0,00	55.176,14	0,00	55.176,14
	2007	153.855,56	0,00	41.074,08	0,00	0,00	153.855,56	0,00	112.781,50
	2008	174.039,54	0,00	18.286,48	737,22	0,00	175.302,32	0,00	166.213,83
	2009	2.299.035,76	0,00	235.897,79	0,00	0,00	2.299.035,76	0,00	2.063.137,07
	2010	436.872,26	0,00	172.849,37	0,00	0,00	436.872,26	0,00	263.922,88
	2011	60.000,00	0,00	11.525,33	0,00	0,00	60.000,00	0,00	48.474,67
	2012	30.000,00	0,00	0,00	0,00	0,00	30.000,00	0,00	30.000,00
	2014	0,00	1.546.647,00	0,00	0,00	210.217,00	1.336.430,00	1.336.430,00	0,00
<b>TOT. INTERVENTO</b>		<b>3.992.889,70</b>	<b>1.546.647,00</b>	<b>604.232,82</b>	<b>737,22</b>	<b>210.217,00</b>	<b>5.328.582,48</b>	<b>1.336.430,00</b>	<b>3.187.919,66</b>
<b>2040305</b>									
	2013	50.000,00	0,00	0,00	0,00	0,00	50.000,00	0,00	50.000,00
	2014	0,00	0,00	0,00	0,00	0,00	0,00	0,00	0,00
<b>TOT. INTERVENTO</b>		<b>50.000,00</b>	<b>0,00</b>	<b>0,00</b>	<b>0,00</b>	<b>0,00</b>	<b>50.000,00</b>	<b>0,00</b>	<b>50.000,00</b>

CODICE INTERVENTO	ANNO	RESIDUI INIZIALI	STANZIAMENTO DI COMPETENZA	CONTO DEL TESORIERE	INSUSSISTENZE	ECONOMIE	IMPEGNI	RIPORTO COMPETENZA	RIPORTO RESIDUI
<b>040402</b>									
	2007	1.800.000,00	0,00	0,00	0,00	0,00	1.800.000,00	0,00	1.800.000,00
	2014	0,00	0,00	0,00	0,00	0,00	0,00	0,00	0,00
<b>TOT. INTERVENTO</b>		<b>1.800.000,00</b>	<b>0,00</b>	<b>0,00</b>	<b>0,00</b>	<b>0,00</b>	<b>1.800.000,00</b>	<b>0,00</b>	<b>1.800.000,00</b>
<b>040501</b>									
	1988	184.929,61	0,00	56.859,20	0,00	0,00	184.929,61	0,00	128.070,41
	2014	0,00	0,00	0,00	0,00	0,00	0,00	0,00	0,00
<b>TOT. INTERVENTO</b>		<b>184.929,61</b>	<b>0,00</b>	<b>56.859,20</b>	<b>0,00</b>	<b>0,00</b>	<b>184.929,61</b>	<b>0,00</b>	<b>128.070,41</b>
<b>040505</b>									
	2004	1.950,00	0,00	0,00	1.950,00	0,00	0,00	0,00	0,00
	2008	3.368,57	0,00	3.368,57	0,00	0,00	3.368,57	0,00	0,00
	2010	109.091,80	0,00	50.700,02	0,00	0,00	109.091,80	0,00	104.021,78
	2011	170.091,69	0,00	176.440,93	156,42	0,00	170.091,69	0,00	2.484,34
	2012	31.000,00	0,00	4.317,62	688,85	0,00	30.313,15	0,00	26.295,53
	2013	250.500,00	0,00	0,00	31.879,30	0,00	218.620,70	0,00	215.620,70
	2014	0,00	190.537,51	0,00	0,00	48,29	190.489,22	190.489,22	0,00
<b>TOT. INTERVENTO</b>		<b>575.002,06</b>	<b>190.537,51</b>	<b>188.897,14</b>	<b>34.672,57</b>	<b>48,29</b>	<b>730.818,71</b>	<b>190.489,22</b>	<b>351.432,25</b>



CODICE INTERVENTO	ANNO	RESIDUI INIZIALI	STANZIAMENTO DI COMPETENZA	CONTO DEL TESORIERE	INSUSSISTENZE	ECONOMIE	IMPEGNI	RIPORTO COMPETENZA	RIPORTO RESIDUI
<b>2040507</b>									
	2008	616.959,00	0,00	0,00	616.959,00	0,00	0,00	0,00	0,00
	2014	0,00	0,00	0,00	0,00	0,00	0,00	0,00	0,00
<b>TOT. INTERVENTO</b>		<b>616.959,00</b>	<b>0,00</b>	<b>0,00</b>	<b>616.959,00</b>	<b>0,00</b>	<b>0,00</b>	<b>0,00</b>	<b>0,00</b>
<b>2050101</b>									
	2002	77.874,08	0,00	72.055,84	0,00	0,00	77.874,08	0,00	5.018,44
	2003	15.397,45	0,00	127.091,89	27.505,76	0,00	127.891,69	0,00	0,00
	2005	17.642,52	0,00	0,00	3.031,59	0,00	12.840,53	0,00	12.840,53
	2008	2.710,92	0,00	0,00	0,00	0,00	2.710,92	0,00	2.710,92
	2014	0,00	100.000,00	0,00	0,00	100.000,00	0,00	0,00	0,00
<b>TOT. INTERVENTO</b>		<b>253.724,97</b>	<b>100.000,00</b>	<b>200.847,33</b>	<b>32.507,35</b>	<b>100.000,00</b>	<b>221.217,62</b>	<b>0,00</b>	<b>20.370,29</b>
<b>2050105</b>									
	2003	22.495,86	0,00	0,00	0,00	0,00	22.495,66	0,00	22.495,86
	2008	12.874,00	0,00	0,00	0,00	0,00	12.874,00	0,00	12.874,00
	2010	514.000,00	0,00	0,00	0,00	0,00	514.000,00	0,00	514.000,00
	2011	1.000,00	0,00	0,00	1.000,00	0,00	0,00	0,00	0,00
	2012	210.000,00	0,00	9.980,84	0,00	0,00	210.000,00	0,00	200.009,16
	2013	9.999,12	0,00	9.999,12	0,00	0,00	9.999,12	0,00	0,00
	2014	0,00	10.000,00	0,00	0,00	46,87	9.953,13	9.953,13	0,00
<b>TOT. INTERVENTO</b>		<b>770.168,98</b>	<b>10.000,00</b>	<b>19.989,96</b>	<b>1.000,00</b>	<b>46,87</b>	<b>779.122,11</b>	<b>9.953,13</b>	<b>749.179,02</b>

CODICE INTERVENTO	ANNO	RESIDUI INIZIALI	STANZIAMENTO DI COMPLETENZA	CONTO DEL TESORIERE	INSISSIONI	ECONOMIE	IMPEGNI	RIPORTO COMPETENZA	RIPORTO RESIDUI
<b>050106</b>									
	2005	97.920,00	0,00	0,00	0,00	0,00	97.920,00	0,00	97.920,00
	2014	0,00	0,00	0,00	0,00	0,00	0,00	0,00	0,00
<b>TOT. INTERVENTO</b>		<b>97.920,00</b>	<b>0,00</b>	<b>0,00</b>	<b>0,00</b>	<b>0,00</b>	<b>97.920,00</b>	<b>0,00</b>	<b>97.920,00</b>
<b>050201</b>									
	1996	10.849,15	0,00	0,00	0,00	0,00	10.849,15	0,00	10.849,15
	1999	250.503,30	0,00	31.463,21	0,00	0,00	261.966,51	0,00	219.040,59
	2004	555.253,82	0,00	0,00	5.011,22	0,00	550.242,60	0,00	550.242,82
	2006	13.481,17	0,00	0,00	0,00	0,00	13.481,17	0,00	13.481,17
	2007	2.234,05	0,00	0,00	0,00	0,00	2.234,05	0,00	2.234,05
	2008	10.304,57	0,00	0,00	0,00	0,00	10.304,57	0,00	10.304,57
	2010	1.019.386,84	0,00	39.286,84	12.972,30	0,00	1.051.645,98	0,00	358.427,20
	2012	141.608,06	0,00	106.444,53	0.646,65	0,00	137.059,41	0,00	31.514,88
	2013	190.000,00	0,00	0,00	65.036,64	0,00	124.963,36	0,00	124.963,36
	2014	0,00	300.000,00	0,00	0,00	28.237,48	271.762,52	271.762,52	0,00
<b>TOT. INTERVENTO</b>		<b>2.193.621,46</b>	<b>300.000,00</b>	<b>206.194,58</b>	<b>86.368,31</b>	<b>28.237,48</b>	<b>2.379.015,67</b>	<b>271.762,52</b>	<b>1.901.056,57</b>

CODICE INTERVENTO	ANNO	RESIDUI INIZIALI	STANZIAMENTO DI COMPETENZA	CONTO DEL TESORIERE	INSUSSISTENZE	ECONOMIE	IMPEGNI	RIPORTO COMPETENZA	RIPORTO RESIDUI
<b>2050205</b>									
	2010	111,99	0,00	0,00	0,00	0,00	111,99	0,00	111,99
	2011	18.564,84	0,00	14.233,47	0,00	0,00	18.564,84	0,00	2.731,17
	2012	2.000,00	0,00	85,75	0,00	0,00	2.000,00	0,00	1.914,25
	2013	5.000,00	0,00	0,00	0,00	0,00	5.000,00	0,00	5.000,00
	2014	0,00	2.770,16	0,00	0,00	0,00	2.770,16	2.770,16	0,00
<b>TOT. INTERVENTO</b>		<b>25.676,83</b>	<b>2.770,16</b>	<b>14.919,22</b>	<b>0,00</b>	<b>0,00</b>	<b>28.446,79</b>	<b>2.770,16</b>	<b>10.757,41</b>
<b>2050207</b>									
	2007	236.944,76	0,00	0,00	236.772,09	0,00	2.172,69	0,00	2.172,69
	2008	2.000.000,00	0,00	0,00	2.000.000,00	0,00	0,00	0,00	0,00
	2013	500.000,00	0,00	0,00	0,00	0,00	500.000,00	0,00	500.000,00
	2014	0,00	400.000,00	0,00	0,00	0,00	400.000,00	400.000,00	0,00
<b>TOT. INTERVENTO</b>		<b>2.736.944,76</b>	<b>400.000,00</b>	<b>0,00</b>	<b>2.236.772,09</b>	<b>0,00</b>	<b>902.172,69</b>	<b>400.000,00</b>	<b>502.172,69</b>
<b>2050209</b>									
	2014	0,00	0,00	0,00	0,00	0,00	0,00	0,00	0,00
<b>TOT. INTERVENTO</b>		<b>0,00</b>	<b>0,00</b>	<b>0,00</b>	<b>0,00</b>	<b>0,00</b>	<b>0,00</b>	<b>0,00</b>	<b>0,00</b>

CODICE INTERVENTO	ANNO	RESIDUI INIZIALI	STANZIAMENTO DI COMPETENZA	CONTO DEL TESORIERE	INSUSSISTENZE	ECONOMICHE	IMPEGNI	RIPORTO COMPETENZA	RIPORTO RESIDUI
<b>060101</b>									
	2008	68.048,99	0,00	0,00	582,22	0,00	97.488,77	0,00	97.486,77
	2009	4.153.564,48	0,00	3.0782,56	0,00	0,00	4.103.884,48	0,00	3.752.803,92
	2013	150.000,00	0,00	2.340,96	58.732,12	0,00	93.267,88	0,00	90.926,92
	2014	0,00	0,00	0,00	0,00	0,00	0,00	0,00	0,00
<b>TOT. INTERVENTO</b>		<b>4.351.613,47</b>	<b>0,00</b>	<b>313.101,52</b>	<b>57.294,34</b>	<b>0,00</b>	<b>4.294.319,13</b>	<b>0,00</b>	<b>3.981.217,61</b>
<b>060106</b>									
	2014	0,00	0,00	0,00	0,00	0,00	0,00	0,00	0,00
<b>TOT. INTERVENTO</b>		<b>0,00</b>	<b>0,00</b>	<b>0,00</b>	<b>0,00</b>	<b>0,00</b>	<b>0,00</b>	<b>0,00</b>	<b>0,00</b>
<b>060201</b>									
	2003	3.064.333,32	0,00	17.125,62	0,00	0,00	3.064.333,32	0,00	3.046.867,70
	2004	956.949,56	0,00	192.971,57	662,00	0,00	858.067,56	0,00	853.095,56
	2005	9.602,50	0,00	166,93	0,00	0,00	9.602,50	0,00	9.415,57
	2007	174.553,77	0,00	42.751,85	1.391,08	0,00	173.159,71	0,00	130.437,86
	2008	204.914,59	0,00	2.429,20	0,00	0,00	204.914,59	0,00	202.455,39
	2009	2.175.954,20	0,00	72.569,17	0,00	0,00	2.175.954,20	0,00	2.139.415,03
	2010	209.740,67	0,00	76.549,71	1,60	0,00	208.739,07	0,00	133.192,36
	2012	432.531,61	0,00	26.428,98	0,00	0,00	432.651,21	0,00	356.201,63
	2013	457.030,00	0,00	0,00	131.794,87	0,00	323.205,13	0,00	323.205,13
	2014	0,00	750.000,00	0,00	0,00	0,00	750.000,00	750.000,00	0,00
<b>TOT. INTERVENTO</b>		<b>7.585.767,22</b>	<b>750.000,00</b>	<b>531.611,03</b>	<b>136.389,53</b>	<b>0,00</b>	<b>8.193.697,69</b>	<b>750.000,00</b>	<b>6.918.085,66</b>

CODICE INTERVENTO	ANNO	RESIDUI INIZIALI	STANZIAMENTO DI COMPETENZA	CONTO DEL TESORIERE	INSUSSISTENZE	ECONOMIE	IMPEGNI	RIPORTO COMPETENZA	RIPORTO RESIDUI
<b>2060205</b>									
	2007	14.780,65	0,00	0,00	0,00	0,00	14.780,65	0,00	14.780,65
	2014	0,00	0,00	0,00	0,00	0,00	0,00	0,00	0,00
<b>TOT. INTERVENTO</b>		<b>14.780,65</b>	<b>0,00</b>	<b>0,00</b>	<b>0,00</b>	<b>0,00</b>	<b>14.780,65</b>	<b>0,00</b>	<b>14.780,65</b>
<b>2060206</b>									
	2014	0,00	0,00	0,00	0,00	0,00	0,00	0,00	0,00
<b>TOT. INTERVENTO</b>		<b>0,00</b>	<b>0,00</b>	<b>0,00</b>	<b>0,00</b>	<b>0,00</b>	<b>0,00</b>	<b>0,00</b>	<b>0,00</b>
<b>2070101</b>									
	1998	1.623.626,28	0,00	0,00	1.623.626,28	0,00	0,00	0,00	0,00
	2014	0,00	0,00	0,00	0,00	0,00	0,00	0,00	0,00
<b>TOT. INTERVENTO</b>		<b>1.623.626,28</b>	<b>0,00</b>	<b>0,00</b>	<b>1.623.626,28</b>	<b>0,00</b>	<b>0,00</b>	<b>0,00</b>	<b>0,00</b>
<b>2070105</b>									
	2009	1.486.200,00	0,00	0,00	1.486.200,00	0,00	0,00	0,00	0,00
	2014	0,00	0,00	0,00	0,00	0,00	0,00	0,00	0,00
<b>TOT. INTERVENTO</b>		<b>1.486.200,00</b>	<b>0,00</b>	<b>0,00</b>	<b>1.486.200,00</b>	<b>0,00</b>	<b>0,00</b>	<b>0,00</b>	<b>0,00</b>
<b>2070201</b>									
	2014	0,00	0,00	0,00	0,00	0,00	0,00	0,00	0,00
<b>TOT. INTERVENTO</b>		<b>0,00</b>	<b>0,00</b>	<b>0,00</b>	<b>0,00</b>	<b>0,00</b>	<b>0,00</b>	<b>0,00</b>	<b>0,00</b>

CODICE INTERVENTO	ANNO	RESIDUI INIZIALI	STANZIAMENTO DI COMPETENZA	CONTO DEL TESORIERE	INSUSSISTENZE	ECONOMIE	IMPEGNI	RIPORTO COMPETENZA	RIPORTO RESIDUI
070205									
	2013	250.000,00	0,00	0,00	31.192,74	0,00	218.807,26	0,00	218.807,26
	2014	0,00	135.054,00	0,00	0,00	2.048,61	133.005,39	133.005,39	0,00
OT. INTERVENTO		250.000,00	135.054,00	0,00	31.192,74	2.048,61	351.812,65	133.005,39	218.807,26

CODICE INTERVENTO	ANNO	RESIDUI INIZIALI	STANZIAMENTO DI COMPETENZA	CONTO DEL TESORIERE	INSUSSISTENZE	ECONOMIE	IMPEGNI	RIPORTO COMPETENZA	RIPORTO RESIDUI
2080101									
	1987	73.066,48	0,00	0,00	0,00	0,00	73.066,48	0,00	73.066,48
	1970	30.297,87	0,00	0,00	0,00	0,00	30.297,87	0,00	30.297,87
	1975	5.797,73	0,00	0,00	5.797,73	0,00	0,00	0,00	0,00
	1980	55.494,64	0,00	0,00	55.494,64	0,00	0,00	0,00	0,00
	1984	263.967,75	0,00	0,00	0,00	0,00	263.967,75	0,00	263.967,75
	1985	17.505.022,32	0,00	1.814.632,80	0,00	0,00	17.505.022,32	0,00	15.691.369,52
	1990	94.503,12	0,00	0,00	0,00	0,00	94.503,12	0,00	94.503,12
	1993	2.141.986,95	0,00	0,00	0,00	0,00	2.141.986,95	0,00	2.141.986,95
	1996	75.362,86	0,00	0,00	0,00	0,00	75.362,86	0,00	75.362,86
	1998	85.649,30	0,00	0,00	0,00	0,00	85.649,30	0,00	85.649,30
	1999	19.255,74	0,00	0,00	0,00	0,00	19.255,74	0,00	19.255,74
	2002	153.179,59	0,00	0,00	0,00	0,00	153.179,59	0,00	153.179,59
	2001	99.905,57	0,00	0,00	0,00	0,00	99.905,57	0,00	99.905,57
	2002	313.864,88	0,00	0,00	0,00	0,00	313.864,88	0,00	313.864,88
	2003	23.777.706,44	0,00	418.034,02	15.986.229,78	0,00	7.731.479,68	0,00	7.313.445,68
	2004	9.808.062,02	0,00	3.600.770,21	35.147,23	0,00	9.772.914,79	0,00	9.172.144,58
	2005	2.174.856,57	0,00	37.912,57	165.104,53	0,00	2.005.592,04	0,00	1.971.679,12
	2006	1.980.589,95	0,00	0,00	237.230,55	0,00	1.743.359,40	0,00	1.743.359,40
	2007	7.083.950,92	0,00	38.161,27	435.861,43	0,00	1.651.089,49	0,00	1.612.928,22
	2009	2.099.205,25	0,00	13.629,51	0,00	0,00	2.099.005,25	0,00	2.065.475,44
	2009	12.035.242,00	0,00	1.112.816,00	1.895,59	0,00	12.033.557,21	0,00	10.920.941,63
	2010	9.614.519,97	0,00	1.737.121,97	373,09	0,00	9.614.419,88	0,00	7.877.237,91
	2012	6.330.708,18	0,00	242.267,28	0,00	0,00	6.330.708,18	0,00	6.088.440,90
	2013	10.377.774,47	0,00	45.959,96	306.697,26	0,00	10.071.077,21	0,00	10.025.077,25
	2014	0,00	17.287.439,25	0,00	0,00	7.597.113,53	0.690.324,72	9.690.324,72	0,00

CODICE INTERVENTO	ANNO	RESIDUI INIZIALI	STANZIAMENTO DI COMPETENZA	CONTO DEL TESORIERE	INSUSSISTENZE	ECONOMIE	IMPEGNI	RIPORTO COMPETENZA	RIPORTO RESIDUI
00. INTERVENTO		101.154.101,57	17.287.438,25	9.061.045,82	17.239.606,01	7.597.113,53	93.604.590,28	9.690.324,72	74.853.219,74
<b>080102</b>									
	2014	0,00	0,00	0,00	0,00	0,00	0,00	0,00	0,00
00. INTERVENTO		0,00	0,00	0,00	0,00	0,00	0,00	0,00	0,00
<b>080105</b>									
	2006	18.784,54	0,00	0,00	14.115,39	0,00	4.569,15	0,00	4.669,15
	2007	255,24	0,00	0,00	0,00	0,00	255,24	0,00	255,24
	2011	1.500,00	0,00	0,00	0,00	0,00	1.500,00	0,00	1.500,00
	2012	1.000,00	0,00	0,00	0,00	0,00	1.000,00	0,00	1.000,00
	2013	2.075,00	0,00	0,00	0,00	0,00	2.075,00	0,00	2.075,00
	2014	0,00	0,00	0,00	0,00	0,00	0,00	0,00	0,00
00. INTERVENTO		23.614,78	0,00	0,00	14.115,39	0,00	9.499,39	0,00	9.499,39
<b>080106</b>									
	2014	0,00	0,00	0,00	0,00	0,00	0,00	0,00	0,00
00. INTERVENTO		0,00	0,00	0,00	0,00	0,00	0,00	0,00	0,00
<b>080108</b>									
	2014	0,00	0,00	0,00	0,00	0,00	0,00	0,00	0,00
00. INTERVENTO		0,00	0,00	0,00	0,00	0,00	0,00	0,00	0,00




CODICE INTERVENTO	ANNO	RESIDUI INIZIALI	STANZIAMENTO DI COMPETENZA	CONTO DEL TESORIERE	INSUSSISTENZE	ECONOMIE	IMPEGNI	RIPORTO COMPETENZA	RIPORTO RESIDUI
<b>2080109</b>									
	2014	0,00	0,00	0,00	0,00	0,00	0,00	0,00	0,00
<b>TOT. INTERVENTO</b>		<b>0,00</b>	<b>0,00</b>	<b>0,00</b>	<b>0,00</b>	<b>0,00</b>	<b>0,00</b>	<b>0,00</b>	<b>0,00</b>
<b>2080201</b>									
	1995	199.802,88	0,00	0,00	0,00	0,00	199.802,88	0,00	199.802,88
	1996	39.489,92	0,00	0,00	0,00	0,00	39.489,92	0,00	39.489,92
	1997	43.874,11	0,00	0,00	0,00	0,00	43.874,11	0,00	43.874,11
	1998	457.788,68	0,00	0,00	0,00	0,00	457.788,68	0,00	457.788,68
	1999	590.038,50	0,00	0,00	0,00	0,00	590.038,50	0,00	590.038,50
	2000	20.633,18	0,00	0,00	0,00	0,00	20.633,18	0,00	20.633,18
	2002	189.156,69	0,00	0,00	0,00	0,00	189.156,69	0,00	189.156,69
	2003	64.667,30	0,00	0,00	0,00	0,00	64.667,30	0,00	64.667,30
	2006	291.963,04	0,00	0,00	0,00	0,00	291.963,04	0,00	291.963,04
	2007	55.689,28	0,00	53.445,70	0,00	0,00	55.689,28	0,00	2.244,18
	2009	3.756.755,63	0,00	0,00	3.228.000,00	0,00	530.755,63	0,00	530.755,63
	2010	276.300,00	0,00	0,00	0,00	0,00	276.300,00	0,00	276.300,00
	2011	1.515.035,76	0,00	812.543,61	0,00	0,00	1.515.035,76	0,00	702.492,17
	2012	3.603.000,00	0,00	1.775.714,28	0,00	0,00	3.603.000,00	0,00	3.724.286,72
	2013	5.503.000,00	0,00	0,00	0,00	0,00	5.503.000,00	0,00	5.503.000,00
	2014	0,00	6.005.000,00	0,00	0,00	5.000,00	6.000.000,00	6.000.000,00	0,00
<b>TOT. INTERVENTO</b>		<b>18.522.194,99</b>	<b>6.005.000,00</b>	<b>2.641.707,99</b>	<b>3.228.000,00</b>	<b>5.000,00</b>	<b>21.294.194,99</b>	<b>6.000.000,00</b>	<b>12.652.492,00</b>

CODICE INTERVENTO	ANNO	RESIDUI INIZIALI	STANZIAMENTO DI COMPETENZA	CONTO DEL TESORIERE	INSUSSISTENZE	ECONOMIE	IMPEGNI	RIPORTO COMPETENZA	RIPORTO RESIDUI
080301									
	1997	325.177,94	0,00	0,00	325.177,94	0,00	0,00	0,00	0,00
	1997	758.609,81	0,00	0,00	0,00	0,00	758.609,81	0,00	758.609,81
	1998	248.289,28	0,00	0,00	0,00	0,00	248.289,28	0,00	248.289,28
	1999	807.078,13	0,00	0,00	0,00	0,00	807.078,13	0,00	807.078,13
	2000	8.094.504,48	0,00	0,00	0,00	0,00	8.094.504,48	0,00	8.094.504,48
	2002	14.830.838,73	0,00	0,00	0,00	0,00	14.830.838,73	0,00	14.830.838,73
	2003	243.697,21	0,00	0,00	0,00	0,00	243.697,21	0,00	243.697,21
	2004	3.923.006,92	0,00	0,00	2.576.417,38	0,00	1.388.569,54	0,00	1.360.589,54
	2005	480.000,00	0,00	0,00	0,00	0,00	480.000,00	0,00	480.000,00
	2006	1.281.092,98	0,00	309.072,96	50.188,00	0,00	1.270.904,98	0,00	984.832,02
	2007	52.489.049,02	0,00	21.482.196,13	0,00	0,00	52.489.049,02	0,00	31.006.852,89
	2008	63.777.229,98	0,00	9.039.500,00	0,00	0,00	63.777.229,98	0,00	54.737.729,98
	2009	9.833.873,53	0,00	43.074,83	0,00	0,00	9.833.873,53	0,00	9.790.798,70
	2010	11.233.412,12	0,00	0,00	0,00	0,00	11.233.412,12	0,00	11.233.412,12
	2011	950.888,48	0,00	0,00	0,00	0,00	950.888,48	0,00	950.888,48
	2012	102.254.948,66	0,00	10.918.141,53	73,82	0,00	102.254.876,84	0,00	91.338.735,31
	2013	129.225.779,66	0,00	82.118.507,83	0,00	0,00	129.225.779,66	0,00	47.107.271,83
	2014	0,00	904.081.750,70	0,00	0,00	724.081.750,70	180.000.000,00	180.000.000,00	0,00
GT. INTERVENTO		400.767.477,93	904.081.750,70	123.907.493,28	2.911.856,14	724.081.750,70	577.855.621,79	180.000.000,00	273.648.128,54

CODICE INTERVENTO	ANNO	RESIDUI INIZIALI	STANZIAMENTO DI COMPETENZA	CONTO DEL TESORIERE	INSUSSISTENZE	ECONOMIE	IMPEGNI	RIPORTO COMPETENZA	RIPORTO RESIDUI
<b>2080302</b>									
	2005	23.375,36	0,00	0,00	0,00	0,00	23.375,36	0,00	23.375,36
	2014	0,00	0,00	0,00	0,00	0,00	0,00	0,00	0,00
<b>TOT. INTERVENTO</b>		<b>23.375,36</b>	<b>0,00</b>	<b>0,00</b>	<b>0,00</b>	<b>0,00</b>	<b>23.375,36</b>	<b>0,00</b>	<b>23.375,36</b>
<b>2080305</b>									
	2001	1.611.345,53	0,00	0,00	1.611.345,53	0,00	0,00	0,00	0,00
	2007	37.640,96	0,00	0,00	0,00	0,00	37.640,96	0,00	37.640,96
	2008	50.000,00	0,00	0,00	0,00	0,00	50.000,00	0,00	50.000,00
	2009	50.000,00	0,00	0,00	0,00	0,00	50.000,00	0,00	50.000,00
	2010	20.000,00	0,00	0,00	0,00	0,00	20.000,00	0,00	20.000,00
	2011	21.000,00	0,00	0,00	0,00	0,00	21.000,00	0,00	21.000,00
	2014	0,00	0,00	0,00	0,00	0,00	0,00	0,00	0,00
<b>TOT. INTERVENTO</b>		<b>1.789.986,49</b>	<b>0,00</b>	<b>0,00</b>	<b>1.611.345,53</b>	<b>0,00</b>	<b>178.640,96</b>	<b>0,00</b>	<b>178.640,96</b>
<b>2080306</b>									
	1996	118.132,79	0,00	118.132,79	0,00	0,00	118.132,79	0,00	0,00
	1999	9.345,29	0,00	0,00	9.345,29	0,00	0,00	0,00	0,00
	2001	37.928,59	0,00	0,00	0,00	0,00	37.928,59	0,00	37.928,59
	2014	0,00	0,00	0,00	0,00	0,00	0,00	0,00	0,00
<b>TOT. INTERVENTO</b>		<b>165.406,67</b>	<b>0,00</b>	<b>118.132,79</b>	<b>9.345,29</b>	<b>0,00</b>	<b>156.061,38</b>	<b>0,00</b>	<b>37.928,59</b>

CODICE INTERVENTO	ANNO	RESIDUI INIZIALI	STANZIAMENTO DI COMPETENZA	CONTO DEL TESORIERE	INSUSSISTENZE	ECONOMIE	IMPEGNI	RIPORTO COMPETENZA	RIPORTO RESIDUI
<b>080307</b>									
	1995	422.481,95	0,00	0,00	0,00	0,00	422.481,95	0,00	422.481,95
	2014	0,00	3.600.000,00	0,00	0,00	3.600.000,00	0,00	0,00	0,00
<b>DT. INTERVENTO</b>		<b>422.481,95</b>	<b>3.600.000,00</b>	<b>0,00</b>	<b>0,00</b>	<b>3.600.000,00</b>	<b>422.481,95</b>	<b>0,00</b>	<b>422.481,95</b>
<b>080308</b>									
	2014	0,00	0,00	0,00	0,00	0,00	0,00	0,00	0,00
<b>DT. INTERVENTO</b>		<b>0,00</b>	<b>0,00</b>	<b>0,00</b>	<b>0,00</b>	<b>0,00</b>	<b>0,00</b>	<b>0,00</b>	<b>0,00</b>
<b>080309</b>									
	2014	0,00	0,00	0,00	0,00	0,00	0,00	0,00	0,00
<b>DT. INTERVENTO</b>		<b>0,00</b>	<b>0,00</b>	<b>0,00</b>	<b>0,00</b>	<b>0,00</b>	<b>0,00</b>	<b>0,00</b>	<b>0,00</b>



CODICE INTERVENTO	ANNO	RESIDUI INIZIALI	STANZIAMENTO DI COMPETENZA	CONTO DEL TRESORIERE	INSUSSISTENZE	ECONOMIE	IMPEGNI	RIPORTO COMPETENZA	RIPORTO RESIDUI
2090101									
	1983	31.612,20	0,00	0,00	0,00	0,00	31.612,20	0,00	31.612,20
	1990	148.074,21	0,00	0,00	0,00	0,00	148.074,21	0,00	148.074,21
	1994	114.641,14	0,00	0,00	0,00	0,00	114.641,14	0,00	114.641,14
	1985	408.593,44	0,00	83.893,75	0,00	0,00	408.593,44	0,00	324.782,69
	1993	10.097.329,94	0,00	20.155,56	0,00	0,00	10.097.329,94	0,00	10.796.174,28
	1997	551.337,84	0,00	0,00	0,00	0,00	551.337,84	0,00	551.337,84
	1993	475.316,64	0,00	0,00	0,00	0,00	475.316,64	0,00	475.316,64
	1999	287.243,65	0,00	0,00	2.302,23	0,00	287.243,65	0,00	287.243,65
	2000	133.309,32	0,00	0,00	0,00	0,00	133.309,32	0,00	133.309,32
	2002	96.950,73	0,00	0,00	0,00	0,00	96.950,73	0,00	96.950,73
	2003	1.294.484,71	0,00	0,00	0,00	0,00	1.294.484,71	0,00	1.294.484,71
	2004	2.791.865,54	0,00	0,00	0,00	0,00	2.791.865,54	0,00	2.791.865,54
	2005	234.512,83	0,00	0,00	0,00	0,00	234.512,83	0,00	234.512,83
	2006	21.159.117,04	0,00	1.409.341,71	0,00	0,00	21.159.117,04	0,00	19.693.075,33
	2007	3.273.432,06	0,00	62.200,98	0,00	0,00	3.273.432,06	0,00	3.211.231,07
	2008	39.045.837,46	0,00	42.808,17	44.742,95	0,00	39.001.094,53	0,00	29.966.286,58
	2009	9.294.170,37	0,00	1.432,90	0,00	0,00	9.294.170,37	0,00	9.292.737,47
	2010	69.840.899,05	0,00	0,00	0,00	0,00	69.840.899,05	0,00	69.840.899,05
	2011	1.006.905,81	0,00	0,00	0,00	0,00	1.006.905,81	0,00	1.006.905,81
	2012	6.490.295,60	0,00	612.819,08	52.824,57	0,00	6.490.295,60	0,00	5.677.376,57
	2013	161.783.207,31	0,00	2.290.336,24	153.305,65	0,00	161.629.901,66	0,00	173.359.563,42
	2014	0,00	127.312.183,04	0,00	0,00	5.026.547,85	122.305.635,19	122.305.635,19	0,00
TOT. INTERVENTO		360.514.274,77	127.312.183,04	4.763.497,38	253.335,48	5.026.547,85	482.566.574,48	122.305.635,19	355.497.441,91

CODICE INTERVENTO	ANNO	RESIDUI INIZIALI	STANZIAMENTO DI COMPETENZA	CONTO DEL TESORIERE	INSUSSISTENZE	ECONOMIE	IMPEGNI	RIPORTO COMPLTENZA	RIPORTO RESIDUI
<b>090105</b>									
	2004	118.898,19	0,00	48.000,00	0,00	0,00	118.898,19	0,00	70.898,19
	2007	136.475,04	0,00	11.726,84	0,00	0,00	136.475,04	0,00	124.748,20
	2010	111,29	0,00	0,00	111,29	0,00	0,00	0,00	0,00
	2011	2.681,80	0,00	1.879,18	6,81	0,00	2.676,19	0,00	1.000,00
	2012	800,49	0,00	143,99	350,50	0,00	143,99	0,00	0,00
	2013	5.350,00	0,00	60,14	558,00	0,00	4.791,40	0,00	4.791,26
	2014	0,00	5.300,00	0,00	0,00	300,00	5.000,00	5.000,00	0,00
<b>TOT. INTERVENTO</b>		<b>264.316,72</b>	<b>5.300,00</b>	<b>61.806,18</b>	<b>1.032,91</b>	<b>300,00</b>	<b>268.283,81</b>	<b>5.000,00</b>	<b>201.477,65</b>
<b>090106</b>									
	2002	25.000,00	0,00	0,00	0,00	0,00	25.000,00	0,00	25.000,00
	2003	230.934,86	0,00	0,00	0,00	0,00	230.934,86	0,00	230.934,86
	2004	1.484.494,34	0,00	0,00	0,00	0,00	1.484.494,34	0,00	1.484.494,34
	2005	18.000,00	0,00	0,00	0,00	0,00	18.000,00	0,00	18.000,00
	2007	0,50	0,00	0,00	0,50	0,00	0,00	0,00	0,00
	2010	1.907.200,00	0,00	0,00	0,00	0,00	1.907.200,00	0,00	1.907.200,00
	2011	2.299.140,00	0,00	0,00	0,00	0,00	2.299.140,00	0,00	2.299.140,00
	2013	2.500.000,00	0,00	0,00	0,00	0,00	2.500.000,00	0,00	2.500.000,00
	2014	0,00	0,00	0,00	0,00	0,00	0,00	0,00	0,00
<b>TOT. INTERVENTO</b>		<b>8.464.769,70</b>	<b>0,00</b>	<b>0,00</b>	<b>0,50</b>	<b>0,00</b>	<b>8.464.769,20</b>	<b>0,00</b>	<b>8.464.769,20</b>

CODICE INTERVENTO	ANNO	RESIDUI INIZIALI	STANZIAMENTO DI COMPETENZA	CONTO DEL TESORIERE	INSUSSISTENZE	ECONOMIE	IMPEGNI	RIPORTO COMPETENZA	RIPORTO RESIDUI
<b>2090107</b>									
	2002	77.469,53	0,00	0,00	0,00	0,00	77.468,53	0,00	77.469,53
	2004	10.625.859,19	0,00	689.576,99	0,00	0,00	10.625.859,19	0,00	9.937.282,20
	2005	5.420.605,90	0,00	57.043,45	0,00	0,00	5.420.609,90	0,00	5.369.565,45
	2006	7.844.908,77	0,00	11.612,25	0,00	0,00	7.844.908,77	0,00	7.833.296,52
	2007	1.015.261,57	0,00	0,00	0,00	0,00	1.015.261,57	0,00	1.015.261,57
	2008	5.816.792,01	0,00	1.063.640,32	0,00	0,00	5.813.792,01	0,00	4.765.951,69
	2009	2.871.489,70	0,00	0,00	0,00	0,00	2.871.489,70	0,00	2.871.489,70
	2010	2.084.041,41	0,00	70.925,27	0,00	0,00	2.084.041,41	0,00	2.010.116,14
	2014	0,00	0,00	0,00	0,00	0,00	0,00	0,00	0,00
<b>TOT. INTERVENTO</b>		<b>35.760.431,08</b>	<b>0,00</b>	<b>1.881.098,28</b>	<b>0,00</b>	<b>0,00</b>	<b>35.760.431,08</b>	<b>0,00</b>	<b>33.879.332,80</b>
<b>2090108</b>									
	2014	0,00	0,00	0,00	0,00	0,00	0,00	0,00	0,00
<b>TOT. INTERVENTO</b>		<b>0,00</b>	<b>0,00</b>	<b>0,00</b>	<b>0,00</b>	<b>0,00</b>	<b>0,00</b>	<b>0,00</b>	<b>0,00</b>
<b>2090109</b>									
	2014	0,00	0,00	0,00	0,00	0,00	0,00	0,00	0,00
<b>TOT. INTERVENTO</b>		<b>0,00</b>	<b>0,00</b>	<b>0,00</b>	<b>0,00</b>	<b>0,00</b>	<b>0,00</b>	<b>0,00</b>	<b>0,00</b>

CODICE INTERVENTO	ANNO	RESIDUI INIZIALI	STANZIAMENTO DI COMPETENZA	CONTO DEL TESORIERE	INSUSSISTENZE	ECONOMIE	IMPEGNI	RIPORTO COMPETENZA	RIPORTO RESIDUI
2090201	1991	3.960.253,48	0,00	0,00	0,00	0,00	3.960.253,48	0,00	3.960.253,48
	1994	539.022,86	0,00	0,00	0,00	0,00	539.022,86	0,00	539.022,86
	1995	470.632,66	0,00	134.666,51	0,00	0,00	470.632,66	0,00	275.946,15
	1997	450.631,18	0,00	239.484,18	0,00	0,00	450.631,18	0,00	211.147,00
	1998	25.043.842,83	0,00	886.976,14	0,00	0,00	25.043.842,83	0,00	24.156.866,69
	1999	7.289.849,07	0,00	544.416,87	0,00	0,00	7.289.849,07	0,00	6.645.433,20
	1992	139.809,49	0,00	0,00	0,00	0,00	139.809,49	0,00	139.809,49
	1995	38.446.322,60	0,00	0,00	0,00	0,00	38.446.322,60	0,00	38.446.322,60
	1996	121.141.334,73	0,00	4.376.845,22	401,00	0,00	121.140.933,73	0,00	116.764.398,51
	1997	128.160,82	0,00	0,00	0,00	0,00	128.160,82	0,00	128.160,82
	1999	634.147,58	0,00	0,00	0,00	0,00	634.147,58	0,00	634.147,58
	2000	62.001,68	0,00	0,00	0,00	0,00	62.001,68	0,00	62.001,68
	2001	11.931.837,72	0,00	1.756.957,89	133.763,89	0,00	11.798.038,03	0,00	10.011.110,34
	2002	40.851.484,36	0,00	1.144.487,28	0,00	0,00	40.651.484,36	0,00	39.506.997,08
	2003	6.581.924,04	0,00	0,00	0,00	0,00	6.581.924,04	0,00	6.581.924,04
	2004	6.636.680,24	0,00	387.453,00	0,00	0,00	6.636.680,24	0,00	6.249.227,24
	2005	284.733,70	0,00	0,00	0,00	0,00	284.733,70	0,00	284.733,70
	2006	20.856,30	0,00	0,00	0,00	0,00	20.856,30	0,00	20.856,30
	2007	26.881.266,83	0,00	472.120,00	0,00	0,00	26.881.266,83	0,00	26.409.146,83
	2008	1.163.474,76	0,00	928.952,74	0,00	0,00	1.163.474,76	0,00	235.522,05
	2009	14.491.132,65	0,00	381.359,46	0,00	0,00	14.491.132,65	0,00	14.129.733,20
	2010	0,01	0,00	0,00	0,00	0,00	0,01	0,00	0,01
	2011	9.670.148,31	0,00	734.741,71	0,00	0,00	9.670.148,31	0,00	8.935.406,60
	2012	3.517.047,58	0,00	6,60	0,00	0,00	3.517.047,58	0,00	3.517.047,58
	2013	479.150,63	0,00	0,00	94.593,57	0,00	384.554,06	0,00	354.554,06



CODICE INTERVENTO	ANNO	RESIDUI INIZIALI	STANZIAMENTO DI COMPETENZA	COSTO DEL TESORIERE	INSUSSISTENZE	ECONOMIE	IMPEGNI	RIPORTO COMPETENZA	RIPORTO RESIDUI
	2014	0,00	375.282,00	0,00	0,50	328.282,00	50.000,00	50.000,00	0,00
<b>TOT. INTERVENTO</b>		<b>320.615.748,14</b>	<b>376.282,00</b>	<b>12.156.519,77</b>	<b>228.769,26</b>	<b>328.282,00</b>	<b>320.436.978,85</b>	<b>50.000,00</b>	<b>308.230.459,08</b>
<b>2090205</b>									
	2014	0,00	0,00	0,00	0,00	0,00	0,00	0,00	0,00
<b>TOT. INTERVENTO</b>		<b>0,00</b>	<b>0,00</b>	<b>0,00</b>	<b>0,00</b>	<b>0,00</b>	<b>0,00</b>	<b>0,00</b>	<b>0,00</b>
<b>2090206</b>									
	2003	7.200,00	0,00	0,00	0,00	0,00	7.200,00	0,00	7.200,00
	2014	0,00	0,00	0,00	0,00	0,00	0,00	0,00	0,00
<b>TOT. INTERVENTO</b>		<b>7.200,00</b>	<b>0,00</b>	<b>0,00</b>	<b>0,00</b>	<b>0,00</b>	<b>7.200,00</b>	<b>0,00</b>	<b>7.200,00</b>
<b>2090301</b>									
	2014	0,00	632.576,89	0,00	0,00	200.000,00	432.576,89	432.576,89	0,00
<b>TOT. INTERVENTO</b>		<b>0,00</b>	<b>632.576,89</b>	<b>0,00</b>	<b>0,00</b>	<b>200.000,00</b>	<b>432.576,89</b>	<b>432.576,89</b>	<b>0,00</b>
<b>2090305</b>									
	2011	793,00	0,00	745,00	0,00	0,00	793,00	0,00	48,00
	2012	5.000,00	0,00	828,60	4.171,40	0,00	628,60	0,00	0,00
	2013	5.000,00	0,00	0,00	0,00	0,00	5.000,00	0,00	5.000,00
	2014	0,00	4.750,00	0,00	0,00	0,00	4.750,00	4.750,00	0,00
<b>TOT. INTERVENTO</b>		<b>10.793,00</b>	<b>4.750,00</b>	<b>1.573,60</b>	<b>4.171,40</b>	<b>0,00</b>	<b>11.371,60</b>	<b>4.750,00</b>	<b>5.048,00</b>

CODICE INTERVENTO	ANNO	RESIDUI INIZIALI	STANZIAMENTO DI COMPETENZA	CONTO DEL TESORIERE	INSUSSISTENZE	ECONOMIE	IMPEGNI	RIPORTO COMPETENZA	RIPORTO RESIDUI
2090306	2014	0,00	0,00	0,00	0,00	0,00	0,00	0,00	0,00
TOT. INTERVENTO		0,00	0,00	0,00	0,00	0,00	0,00	0,00	0,00

CODICE INTERVENTO	ANNO	RESIDUI INIZIALI	STANZIAMENTO DI COMPETENZA	COSTO DEL TESORIERE	INSUSSISTENZE	ECONOMIE	IMPLEGNI	RIPORTO COMPETENZA	RIPORTO RESIDUI
2090401									
	1986	69,29	0,00	0,00	69,29	0,00	0,00	0,00	0,00
	1987	637.555,44	0,00	0,00	0,00	0,00	637.555,44	0,00	637.555,44
	1992	13.312,83	0,00	0,00	11.299,67	0,00	2.312,83	0,00	2.312,83
	1993	51.992,74	0,00	0,00	0,00	0,00	51.992,74	0,00	51.992,74
	1995	17.926,42	0,00	0,00	17.926,52	0,00	0,00	0,00	0,00
	1996	345.273,77	0,00	19.083,06	112.672,57	0,00	727.601,20	0,00	207.961,16
	2000	23.248,89	0,00	0,00	0,00	0,00	23.248,89	0,00	23.248,89
	2007	12.225,93	0,00	0,00	0,00	0,00	12.225,93	0,00	12.225,93
	2002	35.371,47	0,00	0,00	0,00	0,00	35.371,47	0,00	35.371,47
	2003	256.893,71	0,00	2.895,66	0,00	0,00	256.893,71	0,00	254.198,05
	2004	388.508,00	0,00	5.023,54	0,00	0,00	388.508,00	0,00	389.484,46
	2005	514.873,72	0,00	0,00	0,00	0,00	514.873,72	0,00	514.873,72
	2006	185.486,25	0,00	0,00	0,00	0,00	185.486,25	0,00	185.486,25
	2007	6.390,30	0,00	0,00	0,00	0,00	6.390,30	0,00	6.390,30
	2008	259.783,77	0,00	83.973,82	3.439,90	0,00	256.343,27	0,00	172.289,45
	2009	12.058.478,76	0,00	16.629,79	1.295.000,00	0,00	12.713.478,78	0,00	10.694.849,99
	2010	2.921.468,73	0,00	1.389.267,36	0,00	0,00	2.921.468,73	0,00	1.562.201,37
	2011	262.300,00	0,00	98.941,37	0,00	0,00	199.699,99	0,00	141.059,61
	2012	4.207.628,67	0,00	52.042,98	0,00	0,00	4.207.628,67	0,00	4.166.586,69
	2013	49.247.583,39	0,00	211.599,13	0,00	0,00	49.247.583,39	0,00	49.035.984,26
	2014	0,00	2.099.192,03	0,00	0,00	1.817.483,84	281.708,19	281.708,19	0,00
TOT. INTERVENTO		72.339.351,27	2.099.192,03	1.815.812,70	2.440.407,97	1.817.483,84	70.180.651,49	281.708,19	68.083.130,60

CODICE INTERVENTO	ANNO	RESIDUI INIZIALI	STANZIAMENTO DI COMPETENZA	CONTO DEL TESORIERE	INSUSSISTENZE	ECONOMIE	IMPEGNI	RIPORTO COMPETENZA	RIPORTO RESIDUI
<b>090405</b>									
	2007	329.357,64	0,00	0,00	0,00	0,00	329.357,64	0,00	329.357,64
	2008	7.500,00	0,00	0,00	0,00	0,00	7.500,00	0,00	7.500,00
	2014	0,00	0,00	0,00	0,00	0,00	0,00	0,00	0,00
<b>TOT. INTERVENTO</b>		<b>336.857,64</b>	<b>0,00</b>	<b>0,00</b>	<b>0,00</b>	<b>0,00</b>	<b>336.857,64</b>	<b>0,00</b>	<b>336.857,64</b>
<b>090406</b>									
	2010	24.000,00	0,00	24.000,00	0,00	0,00	24.000,00	0,00	0,00
	2014	0,00	0,00	0,00	0,00	0,00	0,00	0,00	0,00
<b>TOT. INTERVENTO</b>		<b>24.000,00</b>	<b>0,00</b>	<b>24.000,00</b>	<b>0,00</b>	<b>0,00</b>	<b>24.000,00</b>	<b>0,00</b>	<b>0,00</b>
<b>090407</b>									
	2004	1.000.391,89	0,00	757.585,00	0,00	0,00	1.000.391,89	0,00	742.806,89
	2009	667,60	0,00	0,00	0,00	0,00	667,60	0,00	667,60
	2012	250.000,00	0,00	0,00	0,00	0,00	250.000,00	0,00	250.000,00
	2013	310.596,66	0,00	228.503,46	0,00	0,00	310.596,66	0,00	62.093,20
	2014	0,00	0,00	0,00	0,00	0,00	0,00	0,00	0,00
<b>TOT. INTERVENTO</b>		<b>1.561.656,15</b>	<b>0,00</b>	<b>486.088,46</b>	<b>0,00</b>	<b>0,00</b>	<b>1.561.656,15</b>	<b>0,00</b>	<b>1.075.567,69</b>
<b>090501</b>									
	2014	0,00	0,00	0,00	0,00	0,00	0,00	0,00	0,00
<b>TOT. INTERVENTO</b>		<b>0,00</b>	<b>0,00</b>	<b>0,00</b>	<b>0,00</b>	<b>0,00</b>	<b>0,00</b>	<b>0,00</b>	<b>0,00</b>

CODICE INTERVENTO	ANNO	RESIDUI INIZIALI	STANZIAMENTO DI COMPETENZA	CONTO DEL TESORIERE	INSUSSISTENZE	ECONOMIE	IMPEGNI	RIPORTO COMPETENZA	RIPORTO RESIDUI
2090601									
	1994	1.691.312,29	0,00	199.122,43	0,00	0,00	1.691.312,29	0,00	1.492.189,86
	1995	1.520.191,94	0,00	0,00	1.028.951,77	0,00	491.240,17	0,00	491.240,17
	1997	296.463,31	0,00	0,00	0,00	0,00	296.463,31	0,00	296.463,31
	1998	1.879.884,78	0,00	0,00	0,00	0,00	1.879.884,78	0,00	1.879.884,78
	1999	498.892,25	0,00	0,00	0,00	0,00	498.892,25	0,00	498.892,25
	2000	951.719,82	0,00	195.396,97	0,00	0,00	951.719,82	0,00	756.322,85
	2001	251.890,47	0,00	208.812,27	0,00	0,00	251.890,47	0,00	43.078,20
	2002	336.875,86	0,00	0,00	0,00	0,00	336.875,86	0,00	336.875,86
	2003	2.166.313,29	0,00	22.171,29	45.804,39	0,00	2.122.538,40	0,00	2.100.337,11
	2004	370.251,37	0,00	60.519,25	0,00	0,00	370.251,37	0,00	309.732,12
	2005	458.608,84	0,00	53.054,87	0,00	0,00	458.608,84	0,00	403.453,97
	2006	2.573.957,80	0,00	90.091,52	0,00	0,00	2.573.957,80	0,00	2.483.866,99
	2007	2.323.623,82	0,00	99.862,96	0,00	0,00	2.323.623,82	0,00	2.223.760,86
	2008	4.195.257,33	0,00	1.478,40	40.047,54	0,00	4.155.209,39	0,00	4.153.730,99
	2009	4.047.291,62	0,00	325.730,52	424.148,94	0,00	3.623.052,78	0,00	3.297.322,28
	2010	6.839.506,70	0,00	219.124,32	6.857.795,42	0,00	1.690.710,28	0,00	1.470.586,28
	2011	49.772.807,30	0,00	450.532,53	0,00	0,00	49.772.807,30	0,00	49.321.974,47
	2012	4.178.814,37	0,00	115.958,55	239,84	0,00	4.178.574,53	0,00	4.082.615,98
	2013	6.852.541,15	0,00	531,19	0,00	0,00	6.852.541,15	0,00	6.852.033,56
	2014	0,00	75.004.257,70	0,00	0,00	69.229.627,23	5.774.630,47	5.774.630,47	0,00
TOT. INTERVENTO		92.904.703,31	75.004.257,70	2.043.408,77	8.396.989,40	69.229.627,23	90.282.344,38	5.774.630,47	82.494.307,14

CODICE INTERVENTO	ANNO	RESIDUI INIZIALI	STANZIAMENTO DI COMPETENZA	CONTO DEL TESORIERE	INSUSISTENZE	ECONOMIE	IMPEGNI	RIPORTO COMPETENZA	RIPORTO RESIDUI
<b>2090505</b>									
	2014	0,00	0,00	0,00	0,00	0,00	0,00	0,00	0,00
TOT. INTERVENTO		0,00	0,00	0,00	0,00	0,00	0,00	0,00	0,00
<b>2090507</b>									
	2014	0,00	0,00	0,00	0,00	0,00	0,00	0,00	0,00
TOT. INTERVENTO		0,00	0,00	0,00	0,00	0,00	0,00	0,00	0,00
<b>2090508</b>									
	2014	0,00	0,00	0,00	0,00	0,00	0,00	0,00	0,00
TOT. INTERVENTO		0,00	0,00	0,00	0,00	0,00	0,00	0,00	0,00
<b>2090509</b>									
	2014	0,00	0,00	0,00	0,00	0,00	0,00	0,00	0,00
TOT. INTERVENTO		0,00	0,00	0,00	0,00	0,00	0,00	0,00	0,00

CODICE INTERVENTO	ANNO	RESIDUI INIZIALI	STANZIAMENTO DI COMPETENZA	CONTO DEL TESORIERE	INSUSSISTENZE	ECONOMIE	IMPEGNI	RIPORTO COMPETENZA	RIPORTO RESIDUI
<b>2090607</b>									
	2009	1.000.000,00	0,00	0,00	0,00	0,00	1.000.000,00	0,00	1.000.000,00
	2010	79.500,00	0,00	79.500,00	0,00	0,00	79.500,00	0,00	0,00
	2014	0,00	79.500,00	0,00	0,00	0,00	79.500,00	79.500,00	0,00
<b>TOT. INTERVENTO</b>		<b>1.079.500,00</b>	<b>79.500,00</b>	<b>79.500,00</b>	<b>0,00</b>	<b>0,00</b>	<b>1.159.000,00</b>	<b>79.500,00</b>	<b>1.000.000,00</b>
<b>2100101</b>									
	2002	27.462,59	0,00	0,00	0,00	0,00	27.462,59	0,00	27.462,59
	2007	36.038,98	0,00	0,00	0,00	0,00	36.038,98	0,00	36.038,98
	2008	64.009,31	0,00	2.205,24	0,00	0,00	64.009,31	0,00	61.804,07
	2009	12.633,24	0,00	0,00	0,00	0,00	12.633,24	0,00	12.633,24
	2010	752.647,03	0,00	102.699,79	129.439,01	0,00	644.158,02	0,00	541.558,23
	2012	200.000,00	0,00	69.868,18	0,00	0,00	200.000,00	0,00	140.141,84
	2013	1.384.152,12	0,00	0,00	406.640,72	0,00	917.611,40	0,00	917.611,40
	2014	0,00	2.251.874,71	0,00	0,00	2.281.874,71	0,00	0,00	0,00
<b>TOT. INTERVENTO</b>		<b>2.478.963,27</b>	<b>2.251.874,71</b>	<b>164.663,19</b>	<b>575.029,73</b>	<b>2.281.874,71</b>	<b>1.903.933,54</b>	<b>0,00</b>	<b>1.736.270,35</b>

CODICE INTERVENTO	ANNO	RESIDUI INIZIALI	STANZIAMENTO DI COMPETENZA	CONTO DEL TESORIERE	INSUSSISTENZE	ECONOMIE	IMPEGNI	RIPORTO COMPETENZA	RIPORTO RESIDUI
<b>2090603</b>									
	2005	72.000,00	0,00	0,00	0,00	0,00	72.000,00	0,00	72.000,00
	2006	35.473,50	0,00	0,00	0,00	0,00	35.473,50	0,00	35.473,50
	2008	261.025,50	0,00	0,00	0,00	0,00	261.025,50	0,00	261.025,50
	2014	0,00	0,00	0,00	0,00	0,00	0,00	0,00	0,00
<b>TOT. INTERVENTO</b>		<b>368.499,00</b>	<b>0,00</b>	<b>0,00</b>	<b>0,00</b>	<b>0,00</b>	<b>368.499,00</b>	<b>0,00</b>	<b>368.499,00</b>
<b>2090605</b>									
	2004	4.594,05	0,00	0,00	0,00	0,00	4.594,05	0,00	4.594,05
	2009	7.701,78	0,00	8.163,78	0,00	0,00	7.701,78	0,00	1.548,00
	2010	8.250.572,48	0,00	0,00	2.440,44	0,00	8.250.572,04	0,00	8.250.572,04
	2011	69.255,93	0,00	26.883,13	12.372,60	0,00	46.883,13	0,00	23.000,00
	2012	11.899,50	0,00	1.931,17	6,33	0,00	11.991,17	0,00	10.000,00
	2013	5.174.212,04	0,00	8.647,14	10,58	0,00	5.174.201,46	0,00	5.167.554,92
	2014	0,00	622.582,88	0,00	0,00	520.628,13	101.854,85	101.854,85	0,00
<b>TOT. INTERVENTO</b>		<b>13.510.775,78</b>	<b>622.582,88</b>	<b>41.675,22</b>	<b>14.832,15</b>	<b>520.628,13</b>	<b>13.597.898,48</b>	<b>101.954,85</b>	<b>13.454.268,41</b>
<b>2090606</b>									
	2000	27.167,99	0,00	0,00	0,00	0,00	27.167,99	0,00	27.167,99
	2014	0,00	0,00	0,00	0,00	0,00	0,00	0,00	0,00
<b>TOT. INTERVENTO</b>		<b>27.167,99</b>	<b>0,00</b>	<b>0,00</b>	<b>0,00</b>	<b>0,00</b>	<b>27.167,99</b>	<b>0,00</b>	<b>27.167,99</b>



CODICE INTERVENTO	ANNO	RESIDUI INIZIALI	STANZIAMENTO DI COMPETENZA	CONTO DEL TESORIERE	INSUSSISTENZE	ECONOMIE	IMPEGNI	RIPORTO COMPETENZA	RIPORTO RESIDUI
<b>2100209</b>									
	2014	0,00	0,00	0,00	0,00	0,00	0,00	0,00	0,00
<b>TOT. INTERVENTO</b>		<b>0,00</b>	<b>0,00</b>	<b>0,00</b>	<b>0,00</b>	<b>0,00</b>	<b>0,00</b>	<b>0,00</b>	<b>0,00</b>
<b>2100301</b>									
	2005	38.404,94	0,00	0,00	0,00	0,00	38.404,94	0,00	38.404,94
	2010	3.538.120,76	0,00	1.886.303,10	0,00	0,00	3.538.120,76	0,00	1.651.817,66
	2014	0,00	0,00	0,00	0,00	0,00	0,00	0,00	0,00
<b>TOT. INTERVENTO</b>		<b>3.576.525,70</b>	<b>0,00</b>	<b>1.886.303,10</b>	<b>0,00</b>	<b>0,00</b>	<b>3.576.525,70</b>	<b>0,00</b>	<b>1.680.222,60</b>
<b>2100305</b>									
	2003	318,29	0,00	0,00	0,00	0,00	318,29	0,00	318,29
	2007	32.552,87	0,00	0,00	0,00	0,00	32.552,87	0,00	32.552,87
	2009	15.498,55	0,00	0,00	0,00	0,00	15.498,55	0,00	15.498,55
	2014	0,00	0,00	0,00	0,00	0,00	0,00	0,00	0,00
<b>TOT. INTERVENTO</b>		<b>48.369,71</b>	<b>0,00</b>	<b>0,00</b>	<b>0,00</b>	<b>0,00</b>	<b>48.369,71</b>	<b>0,00</b>	<b>48.369,71</b>

CODICE INTERVENTO	ANNO	RESIDUI INIZIALI	STANZIAMENTO DI COMPETENZA	CONTO DEL TESORIERE	INSUSSISTENZE	ECONOMIE	IMPEGNI	RIPORTO COMPETENZA	RIPORTO RESIDUI
<b>2100105</b>									
	2002	368,80	0,00	0,00	0,00	0,00	368,80	0,00	368,80
	2004	1,41	0,00	0,00	0,00	0,00	1,41	0,00	1,41
	2006	31.000,00	0,00	31.000,00	0,00	0,00	31.000,00	0,00	0,00
	2007	84.740,95	0,00	79.466,41	0,00	0,00	94.740,95	0,00	14.674,54
	2008	75.000,00	0,00	74.437,44	0,00	0,00	75.000,00	0,00	562,56
	2009	8.866,60	0,00	8.866,60	0,00	0,00	8.866,60	0,00	0,00
	2011	10.000,00	0,00	0,00	0,00	0,00	10.000,00	0,00	10.000,00
	2013	131.365,95	0,00	0,00	63.809,35	0,00	37.556,60	0,00	37.556,60
	2014	0,00	827.182,66	0,00	0,00	527.182,66	300.000,00	300.000,00	0,00
<b>TOT. INTERVENTO</b>		<b>350.763,71</b>	<b>827.182,66</b>	<b>193.770,45</b>	<b>93.809,35</b>	<b>527.182,66</b>	<b>556.954,36</b>	<b>300.000,00</b>	<b>63.183,91</b>
<b>2100107</b>									
	2010	75.000,00	0,00	60.000,00	0,00	0,00	75.000,00	0,00	15.000,00
	2014	0,00	0,00	0,00	0,00	0,00	0,00	0,00	0,00
<b>TOT. INTERVENTO</b>		<b>75.000,00</b>	<b>0,00</b>	<b>60.000,00</b>	<b>0,00</b>	<b>0,00</b>	<b>75.000,00</b>	<b>0,00</b>	<b>15.000,00</b>
<b>2100205</b>									
	2002	16.374,74	0,00	0,00	0,00	0,00	16.374,74	0,00	16.374,74
	2014	0,00	0,00	0,00	0,00	0,00	0,00	0,00	0,00
<b>TOT. INTERVENTO</b>		<b>16.374,74</b>	<b>0,00</b>	<b>0,00</b>	<b>0,00</b>	<b>0,00</b>	<b>16.374,74</b>	<b>0,00</b>	<b>16.374,74</b>

CODICE INTERVENTO	ANNO	RESIDUI INIZIALI	STANZIAMENTO DI COMPETENZA	CONTO DEL TESORIERE	INSUSSISTENZE	ECONOMIE	IMPEGNI	RIPORTO COMPETENZA	RIPORTO RESIDUI
<b>2100407</b>									
	2005	76.759,44	0,00	0,00	0,00	0,00	76.759,44	0,00	76.759,44
	2006	1.937.469,48	0,00	0,00	0,00	0,00	1.937.469,48	0,00	1.937.469,48
	2014	0,00	0,00	0,00	0,00	0,00	0,00	0,00	0,00
<b>TOT. INTERVENTO</b>		<b>2.014.228,92</b>	<b>0,00</b>	<b>0,00</b>	<b>0,00</b>	<b>0,00</b>	<b>2.014.228,92</b>	<b>0,00</b>	<b>2.014.228,92</b>
<b>2100408</b>									
	2007	0,60	0,00	0,00	0,00	0,00	0,60	0,00	0,60
	2014	0,00	0,00	0,00	0,00	0,00	0,00	0,00	0,00
<b>TOT. INTERVENTO</b>		<b>0,60</b>	<b>0,00</b>	<b>0,00</b>	<b>0,00</b>	<b>0,00</b>	<b>0,60</b>	<b>0,00</b>	<b>0,60</b>

CODICE INTERVENTO	ANNO	RESIDUI INIZIALI	STANZIAMENTO DI COMPETENZA	CONTO DEL TESORIERE	INSUSSISTENZE	ECONOMIE	IMPEGNI	RIPORTO COMPETENZA	RIPORTO RESIDUI
<b>2100401</b>									
	1998	37.079,70	0,00	0,00	0,00	0,00	37.079,70	0,00	37.079,70
	1999	94.123,65	0,00	0,00	0,00	0,00	94.123,65	0,00	94.123,65
	2003	2.702,89	0,00	0,00	0,00	0,00	2.702,89	0,00	2.702,89
	2005	151,10	0,00	0,00	0,00	0,00	151,10	0,00	151,10
	2010	788.455,59	0,00	7.570,99	173.638,59	0,00	624.616,60	0,00	517.245,61
	2012	209.562,12	0,00	0,00	23.943,54	0,00	185.641,58	0,00	185.641,58
	2014	0,00	700.000,00	0,00	0,00	700.000,00	0,00	0,00	0,00
<b>TOT. INTERVENTO</b>		<b>1.142.095,05</b>	<b>700.000,00</b>	<b>7.570,99</b>	<b>197.579,53</b>	<b>700.000,00</b>	<b>944.515,52</b>	<b>0,00</b>	<b>936.944,53</b>
<b>2100405</b>									
	2002	41.316,55	0,00	0,00	0,00	0,00	41.316,55	0,00	41.316,55
	2003	10.848,93	0,00	0,00	0,00	0,00	10.848,93	0,00	10.848,93
	2004	28.700,12	0,00	0,00	7,25	0,00	28.692,87	0,00	28.692,87
	2005	93.609,35	0,00	0,00	0,00	0,00	93.609,35	0,00	93.609,35
	2006	40.000,00	0,00	0,00	0,00	0,00	40.000,00	0,00	40.000,00
	2008	37,67	0,00	0,00	0,00	0,00	37,67	0,00	37,67
	2009	13.550,00	0,00	6.000,00	0,00	0,00	13.550,00	0,00	4.550,00
	2011	11.405,80	0,00	3.218,00	65,80	0,00	11.339,40	0,00	8.120,80
	2012	9.019,85	0,00	1.360,04	14,96	0,00	9.004,89	0,00	7.644,65
	2013	30.816,79	0,00	2.340,27	2.054,71	0,00	27.662,08	0,00	25.613,61
	2014	0,00	53.075,01	0,00	0,00	352,79	52.722,22	52.722,22	0,00
<b>TOT. INTERVENTO</b>		<b>273.304,76</b>	<b>53.075,01</b>	<b>12.926,91</b>	<b>3.042,72</b>	<b>352,79</b>	<b>322.983,66</b>	<b>52.722,22</b>	<b>257.334,53</b>

CODICE INTERVENTO	ANNO	RESIDUI INIZIALI	STANZIAMENTO DI COMPETENZA	CONTO DEL TESORIERE	INSUSSISTENZE	ECONOMICHE	IMPEGNI	RIPORTO COMPETENZA	RIPORTO RESIDUI
2100501									
	1994	8.000,00	0,00	0,00	0,00	0,00	8.000,00	0,00	8.000,00
	1994	1.510,86	0,00	0,00	0,00	0,00	1.510,86	0,00	1.510,86
	1995	4.273,63	0,00	0,00	0,00	0,00	4.273,63	0,00	4.273,63
	1996	32.382,63	0,00	0,00	0,00	0,00	32.382,63	0,00	32.382,63
	1997	33.470,82	0,00	0,00	4.756,44	0,00	33.668,38	0,00	33.668,38
	1998	20.081,97	0,00	0,00	0,00	0,00	20.081,97	0,00	20.081,97
	1999	59.014,61	0,00	0,00	0,00	0,00	59.014,61	0,00	59.014,61
	2000	67.229,32	0,00	0,00	0,00	0,00	67.229,32	0,00	67.229,32
	2001	20.272,55	0,00	0,00	0,00	0,00	20.272,55	0,00	20.272,55
	2002	80.000,00	0,00	0,00	0,00	0,00	80.000,00	0,00	80.000,00
	2003	159.064,32	0,00	32.024,76	0,00	0,00	159.064,32	0,00	127.039,56
	2004	17.315,48	0,00	0,00	0,00	0,00	17.315,48	0,00	17.315,48
	2005	44.206,02	0,00	0,00	0,00	0,00	44.206,02	0,00	44.206,02
	2006	57.549,27	0,00	17.222,17	154,10	0,00	57.394,77	0,00	40.172,69
	2007	501.705,60	0,00	540.705,60	0,00	0,00	601.705,60	0,00	55.000,00
	2008	2.435.544,17	0,00	1.473.234,22	0,00	0,00	2.435.544,17	0,00	962.309,95
	2009	641.941,69	0,00	635.839,39	0,00	0,00	641.941,69	0,00	106.102,30
	2010	790.000,00	0,00	0,00	0,00	0,00	790.000,00	0,00	790.000,00
	2011	2.010.000,00	0,00	237.444,41	0,00	0,00	2.010.000,00	0,00	1.772.555,59
	2012	2.295.500,00	0,00	572.000,00	295.886,71	0,00	2.001.604,29	0,00	1.428.604,29
	2013	1.028.500,62	0,00	0,00	0,00	0,00	1.028.500,62	0,00	1.028.500,62
	2014	0,00	1.022.729,16	0,00	0,00	0,00	1.022.729,16	1.022.729,16	0,00
TOT. INTERVENTO		10.410.499,77	1.022.729,16	3.414.470,55	298.805,65	0,00	11.134.423,28	1.022.729,16	6.697.223,57

CODICE INTERVENTO	ANNO	RESIDUI INIZIALI	STANZIAMENTO DI COMPETENZA	CONTO DEL TESORIERE	INSUSSISTENZE	ECONOMIE	IMPEGNI	RIPORTO COMPETENZA	RIPORTO RESIDUI
<b>1100502</b>									
	1996	194.883,72	0,00	0,00	0,00	0,00	194.883,72	0,00	194.883,72
	2014	0,00	0,00	0,00	0,00	0,00	0,00	0,00	0,00
<b>TOT. INTERVENTO</b>		<b>194.883,72</b>	<b>0,00</b>	<b>0,00</b>	<b>0,00</b>	<b>0,00</b>	<b>194.883,72</b>	<b>0,00</b>	<b>194.883,72</b>
<b>1100505</b>									
	2005	72.000,00	0,00	0,00	64.200,00	0,00	72.000,00	0,00	72.000,00
	2006	245.949,99	0,00	0,00	0,00	0,00	245.949,99	0,00	245.949,99
	2010	103,80	0,00	0,00	103,80	0,00	0,00	0,00	0,00
	2012	1.000,00	0,00	924,44	75,56	0,00	924,44	0,00	0,00
	2013	47.826,00	0,00	47.826,00	0,00	0,00	47.826,00	0,00	490,00
	2014	0,00	73.271,53	0,00	0,00	2.378,75	70.892,78	70.892,78	0,00
<b>TOT. INTERVENTO</b>		<b>431.079,99</b>	<b>73.271,53</b>	<b>48.260,44</b>	<b>64.379,16</b>	<b>2.378,75</b>	<b>437.593,21</b>	<b>70.892,78</b>	<b>318.439,99</b>
<b>1100506</b>									
	2014	0,00	0,00	0,00	0,00	0,00	0,00	0,00	0,00
<b>TOT. INTERVENTO</b>		<b>0,00</b>	<b>0,00</b>	<b>0,00</b>	<b>0,00</b>	<b>0,00</b>	<b>0,00</b>	<b>0,00</b>	<b>0,00</b>
<b>1110101</b>									
	2007	958.625,20	0,00	575.014,53	0,00	0,00	958.625,20	0,00	381.810,67
	2010	50.000,00	0,00	0,00	0,00	0,00	50.000,00	0,00	50.000,00
	2014	0,00	0,00	0,00	0,00	0,00	0,00	0,00	0,00
<b>TOT. INTERVENTO</b>		<b>1.008.625,20</b>	<b>0,00</b>	<b>575.014,53</b>	<b>0,00</b>	<b>0,00</b>	<b>1.008.625,20</b>	<b>0,00</b>	<b>431.810,67</b>

CODICE INTERVENTO	ANNO	RESIDUI INIZIALI	STANZIAMENTO DI COMPETENZA	CONTO DEL TESORIERE	INSUSSISTENZE	ECONOMIE	IMPEGNI	RIPORTO COMPETENZA	RIPORTO RESIDUI
<b>2110108</b>									
	2014	0,00	191.000,00	0,00	0,00	191.000,00	0,00	0,00	0,00
TOT. INTERVENTO		0,00	191.000,00	0,00	0,00	191.000,00	0,00	0,00	0,00
<b>2110201</b>									
	1987	480.830,58	0,00	0,00	0,00	0,00	480.830,58	0,00	480.830,58
	1997	4.310,86	0,00	0,00	4.310,86	0,00	0,00	0,00	0,00
	1998	242.734,74	0,00	0,00	242.734,74	0,00	0,00	0,00	0,00
	2000	17.167,68	0,00	0,00	0,00	0,00	17.167,68	0,00	17.167,68
	2003	206.591,21	0,00	0,00	0,00	0,00	206.591,21	0,00	206.591,21
	2004	587.115,88	0,00	89.210,00	0,00	0,00	587.115,88	0,00	497.905,88
	2007	529.460,11	0,00	109.431,75	0,00	0,00	529.460,11	0,00	420.028,35
	2008	4.765,22	0,00	0,00	0,00	0,00	4.765,22	0,00	4.765,22
	2009	852,48	0,00	0,00	20,14	0,00	852,34	0,00	852,34
	2010	235.915,49	0,00	12.013,29	0,00	0,00	235.915,49	0,00	223.902,20
	2013	639.282,14	0,00	0,00	275.056,08	0,00	639.282,14	0,00	639.282,14
	2014	0,00	100.000,00	0,00	0,00	611,84	99.388,16	99.388,16	0,00
TOT. INTERVENTO		3.224.102,56	100.000,00	210.955,05	522.121,91	611,84	2.801.368,81	99.388,16	2.491.025,60
<b>2110205</b>									
	2007	5.512,00	0,00	0,00	0,00	0,00	5.512,00	0,00	5.512,00
	2014	0,00	0,00	0,00	0,00	0,00	0,00	0,00	0,00
TOT. INTERVENTO		5.512,00	0,00	0,00	0,00	0,00	5.512,00	0,00	5.512,00

CODICE INTERVENTO	ANNO	RESIDUI INIZIALI	STANZIAMENTO DI COMPETENZA	CONTO DEL TESORIERE	INSUSSISTENZE	ECONOMIE	IMPEGNI	RIPORTO COMPETENZA	RIPORTO RESIDUI
<b>110206</b>									
	1998	15.493,71	0,00	0,00	15.493,71	0,00	0,00	0,00	0,00
	2014	0,00	0,00	0,00	0,00	0,00	0,00	0,00	0,00
<b>OT. INTERVENTO</b>		<b>15.493,71</b>	<b>0,00</b>	<b>0,00</b>	<b>15.493,71</b>	<b>0,00</b>	<b>0,00</b>	<b>0,00</b>	<b>0,00</b>
<b>110208</b>									
	2012	0,28	0,00	0,00	0,00	0,00	0,28	0,00	0,28
	2014	0,00	0,00	0,00	0,00	0,00	0,00	0,00	0,00
<b>OT. INTERVENTO</b>		<b>0,28</b>	<b>0,00</b>	<b>0,00</b>	<b>0,00</b>	<b>0,00</b>	<b>0,28</b>	<b>0,00</b>	<b>0,28</b>
<b>110209</b>									
	2014	0,00	0,00	0,00	0,00	0,00	0,00	0,00	0,00
<b>OT. INTERVENTO</b>		<b>0,00</b>	<b>0,00</b>	<b>0,00</b>	<b>0,00</b>	<b>0,00</b>	<b>0,00</b>	<b>0,00</b>	<b>0,00</b>
<b>110301</b>									
	1997	1.822,83	0,00	0,00	1.822,83	0,00	0,00	0,00	0,00
	2014	0,00	0,00	0,00	0,00	0,00	0,00	0,00	0,00
<b>OT. INTERVENTO</b>		<b>1.822,83</b>	<b>0,00</b>	<b>0,00</b>	<b>1.822,83</b>	<b>0,00</b>	<b>0,00</b>	<b>0,00</b>	<b>0,00</b>
<b>110501</b>									
	1996	601.320,95	0,00	94.112,06	0,00	0,00	601.320,95	0,00	507.208,89
	2014	0,00	0,00	0,00	0,00	0,00	0,00	0,00	0,00
<b>OT. INTERVENTO</b>		<b>601.320,95</b>	<b>0,00</b>	<b>94.112,06</b>	<b>0,00</b>	<b>0,00</b>	<b>601.320,95</b>	<b>0,00</b>	<b>507.208,89</b>



CODICE INTERVENTO	ANNO	RESIDUI INIZIALI	STANZIAMENTO DI COMPETENZA	CONTO DEL TESORIERE	INSUSSISTENZE	ECONOMIE	IMPEGNI	RIPORTO COMPETENZA	RIPORTO RESIDUI
2110505	2014	0,00	0,00	0,00	0,00	0,00	0,00	0,00	0,00
TOT. INTERVENTO		0,00	0,00	0,00	0,00	0,00	0,00	0,00	0,00
2110506	2014	0,00	0,00	0,00	0,00	0,00	0,00	0,00	0,00
TOT. INTERVENTO		0,00	0,00	0,00	0,00	0,00	0,00	0,00	0,00
2110601	2004	302.206,13	0,00	0,00	0,00	0,00	302.206,13	0,00	302.206,13
	2005	69.936,43	0,00	0,00	0,00	0,00	69.936,43	0,00	69.936,43
	2014	0,00	0,00	0,00	0,00	0,00	0,00	0,00	0,00
TOT. INTERVENTO		372.142,56	0,00	0,00	0,00	0,00	372.142,56	0,00	372.142,56
2120607	2014	0,00	0,00	0,00	0,00	0,00	0,00	0,00	0,00
TOT. INTERVENTO		0,00	0,00	0,00	0,00	0,00	0,00	0,00	0,00
2120608	2014	0,00	0,00	0,00	0,00	0,00	0,00	0,00	0,00
TOT. INTERVENTO		0,00	0,00	0,00	0,00	0,00	0,00	0,00	0,00
TOTALE TITOLO 2		1.628.323.413,78	1.164.540.666,22	200.460.869,30	49.959.945,08	819.093.553,76	1.923.810.370,51	345.447.132,46	1.377.902.368,25

CODICE INTERVENTO	ANNO	RESIDUI INIZIALI	STANZIAMENTO DI COMPETENZA	CONTO DEL TESORIERE	INSUSSISTENZE	ECONOMIE	IMPEGNI	RIPORTO COMPETENZA	RIPORTO RESIDUI
<b>010301</b>									
	2014	0,00	500.000.000,00	0,00	0,00	500.000.000,00	0,00	0,00	0,00
TOT. INTERVENTO		0,00	500.000.000,00	0,00	0,00	500.000.000,00	0,00	0,00	0,00
<b>010302</b>									
	2011	1.000,00	0,00	0,00	0,00	0,00	1.000,00	0,00	1.000,00
	2012	101.500,00	0,00	0,00	0,00	0,00	101.500,00	0,00	101.500,00
	2013	1.685,10	0,00	0,00	0,00	0,00	1.685,10	0,00	1.685,10
	2014	0,00	152.500,00	0,00	0,00	149.506,73	2.993,27	2.993,27	0,00
TOT. INTERVENTO		104.185,10	152.500,00	0,00	0,00	149.506,73	107.178,37	2.993,27	104.185,10
<b>010303</b>									
	2013	651.666.558,25	0,00	0,00	65.182.660,86	0,00	586.703.897,39	0,00	586.703.897,39
	2014	0,00	804.331.139,42	66.341.410,33	0,00	184.207.733,32	620.123.406,10	553.781.995,77	0,00
TOT. INTERVENTO		651.666.558,25	804.331.139,42	66.341.410,33	65.182.660,86	184.207.733,32	1.206.827.303,49	553.781.995,77	586.703.897,39
<b>010304</b>									
	2014	0,00	7.372.000,00	7.372.000,00	0,00	0,00	7.372.000,00	0,00	0,00
TOT. INTERVENTO		0,00	7.372.000,00	7.372.000,00	0,00	0,00	7.372.000,00	0,00	0,00
TOTALE TITOLO 3		651.996.743,35	1.311.855.639,42	73.713.410,33	65.182.660,86	684.357.240,05	1.214.306.481,86	553.784.989,04	586.808.082,49

CODICE INTERVENTO	ANNO	RESIDUI INIZIALI	STANZIAMENTO DI COMPETENZA	CONTO DEL TESORIERE	INSUSSISTENZE	ECONOMIE	IMPEGNI	RIPORTO COMPETENZA	RIPORTO RESIDUI
4000001									
	2002	3.647,58	0,00	0,00	3.647,58	0,00	0,00	0,00	0,00
	2003	1.823,79	0,00	0,00	1.823,79	0,00	0,00	0,00	0,00
	2004	334,82	0,00	0,00	334,82	0,00	0,00	0,00	0,00
	2008	756,32	0,00	0,00	331,33	0,00	425,00	0,00	425,00
	2013	6.458,60	0,00	5.439,60	18,49	0,00	5.439,60	0,00	0,00
	2014	0,00	48.627.500,00	28.253.512,45	0,00	20.373.403,56	28.254.036,44	576,99	0,00
TOT. INTERVENTO		12.020,41	48.627.500,00	28.258.959,05	6.156,81	20.373.403,56	28.259.961,04	576,99	425,00

4000002									
	1997	512.780,29	0,00	0,00	63.944,70	0,00	508.835,59	0,00	508.835,59
	1998	51.384,97	0,00	0,00	51.384,97	0,00	0,00	0,00	0,00
	1999	88.120,92	0,00	0,00	88.120,92	0,00	0,00	0,00	0,00
	2000	18.000,31	0,00	0,00	18.000,31	0,00	0,00	0,00	0,00
	2002	1.033,11	0,00	0,00	1.033,11	0,00	0,00	0,00	0,00
	2004	9.366,54	0,00	0,00	9.239,37	0,00	127,17	0,00	127,17
	2005	5.516,11	0,00	0,00	316,74	0,00	5.199,37	0,00	5.199,37
	2006	48.480,23	0,00	0,00	8.219,63	0,00	31.170,60	0,00	31.170,60
	2007	2.535,09	0,00	0,00	2.078,95	0,00	456,94	0,00	456,94
	2008	816,34	0,00	0,00	816,34	0,00	0,00	0,00	0,00
	2011	380,00	0,00	0,00	0,00	0,00	380,00	0,00	380,00
	2010	7.118.864,32	0,00	7.118.448,40	3.270,66	0,00	7.118.713,64	0,00	286,24
	2014	0,00	61.236.093,08	45.050.206,40	0,00	35.884.403,71	45.351.889,37	301.483,97	0,00
TOT. INTERVENTO		7.919.349,03	61.236.093,08	52.168.653,80	256.525,72	35.884.403,71	53.014.512,68	301.483,97	546.374,91

CODICE INTERVENTO	ANNO	RESIDUI INIZIALI	STANZIAMENTO DI COMPETENZA	CONTO DEL TESORIERE	INSUSSISTENZE	ECONOMICHE	IMPEGNI	RIPORTO COMPETENZA	RIPORTO RESIDUI
1000003									
	2001	54.281,54	0,00	0,00	0,00	0,00	54.281,54	0,00	54.281,54
	2002	201.424,73	0,00	0,00	540,21	0,00	202.864,52	0,00	200.894,52
	2003	87.333,34	0,00	0,00	7.425,03	0,00	79.908,31	0,00	79.908,31
	2004	24.529,34	0,00	0,00	0,00	0,00	24.529,34	0,00	24.529,34
	2005	34.230,20	0,00	0,00	0,00	0,00	34.230,20	0,00	34.230,20
	2006	6.974,98	0,00	0,00	0,00	0,00	6.974,98	0,00	6.974,98
	2007	3.748,97	0,00	0,00	570,48	0,00	3.248,51	0,00	3.248,51
	2008	34.555,70	0,00	0,00	4.895,13	0,00	29.690,57	0,00	29.690,57
	2009	33.135,67	0,00	0,00	1.046,16	0,00	32.091,52	0,00	32.091,52
	2010	6.509,02	0,00	0,00	0,00	0,00	6.509,02	0,00	6.509,02
	2011	6.150,00	0,00	0,00	44,00	0,00	6.072,00	0,00	6.072,00
	2012	4.723,00	0,00	0,00	0,00	0,00	4.723,00	0,00	4.723,00
	2013	189.699,56	0,00	196.538,32	360,00	0,00	189.239,50	0,00	791,18
	2014	0,00	23.465.000,00	16.647.072,63	0,00	7.520.321,10	16.627.361,79	97.606,27	0,00
TOT. INTERVENTO		697.532,87	23.465.000,00	16.645.610,95	14.849,98	7.520.321,10	16.627.361,79	97.606,27	484.144,57

CODICE INTERVENTO	ANNO	RESIDUI INIZIALI	STANZIAMENTO DI COMPETENZA	CONTO DEL TESORIERE	INSUSSISTENZE	ECONOMIE	IMPEGNI	RIPORTO COMPETENZA	RIPORTO RESIDUI
4000004									
	1988	11.424,37	0,00	0,00	0,00	0,00	11.424,37	0,00	11.424,37
	1989	310.434,91	0,00	0,00	0,00	0,00	310.434,91	0,00	310.434,91
	1990	108.552,46	0,00	0,00	0,00	0,00	108.552,46	0,00	108.552,46
	1991	188.662,43	0,00	0,00	0,00	0,00	188.662,43	0,00	188.662,43
	1992	25.520,12	0,00	0,00	0,00	0,00	25.520,12	0,00	25.520,12
	2004	258,23	0,00	0,00	0,00	0,00	258,23	0,00	258,23
	2005	44,62	0,00	0,00	44,62	0,00	0,00	0,00	0,00
	2006	151.179,63	0,00	30.379,86	0,00	0,00	151.179,63	0,00	120.799,67
	2007	61,76	0,00	0,00	0,00	0,00	61,76	0,00	61,76
	2008	281.224,53	0,00	0,00	0,00	0,00	281.224,53	0,00	281.224,53
	2011	282,09	0,00	0,00	17,35	0,00	282,09	0,00	282,09
	2012	65,80	0,00	0,00	0,00	0,00	65,80	0,00	65,80
	2013	20,25	0,00	0,00	0,00	0,00	20,25	0,00	20,25
	2014	0,00	818.000,00	0,00	0,00	818.986,26	13,74	13,74	0,00
<b>TOT. INTERVENTO</b>		<b>1.088.153,61</b>	<b>818.000,00</b>	<b>30.379,66</b>	<b>67,03</b>	<b>818.986,26</b>	<b>1.088.100,32</b>	<b>13,74</b>	<b>1.057.706,92</b>

CODICE INTERVENTO	ANNO	RESIDUI INIZIALI	STANZIAMENTO DI COMPETENZA	CONTO DEL TESORIERE	INSUSSISTENZE	ECONOMIE	IMPEGNI	RIPORTO COMPETENZA	RIPORTO RESIDUI
000005									
	1983	710.220,13	0,00	0,00	0,00	0,00	710.220,13	0,00	710.220,13
	1986	184,60	0,00	0,00	0,00	0,00	184,60	0,00	184,60
	1992	144.832,35	0,00	0,00	0,00	0,00	144.832,35	0,00	144.832,35
	1993	8.868,38	0,00	0,00	0,00	0,00	8.868,38	0,00	8.868,38
	1994	104.278,86	0,00	0,00	0,00	0,00	104.278,86	0,00	104.278,86
	1995	10.887,96	0,00	0,00	0,00	0,00	10.887,96	0,00	10.887,96
	1998	180.205,04	0,00	0,00	0,00	0,00	180.205,04	0,00	180.205,04
	1998	46.514,09	0,00	0,00	0,00	0,00	46.514,09	0,00	46.514,09
	2000	450.736,90	0,00	0,00	0,00	0,00	450.736,90	0,00	450.736,90
	2001	135.467,06	0,00	0,00	0,00	0,00	135.467,06	0,00	135.467,06
	2002	305.856,97	0,00	0,00	0,00	0,00	305.856,97	0,00	305.856,97
	2003	70.554,15	0,00	0,00	70.554,15	0,00	0,00	0,00	0,00
	2004	156.309,51	0,00	0,00	156.309,51	0,00	0,00	0,00	0,00
	2005	86.603,80	0,00	0,00	86.603,80	0,00	5.171,45	0,00	5.171,45
	2005	163.430,80	0,00	0,00	28.286,63	0,00	134.135,27	0,00	134.135,27
	2007	258.668,30	0,00	73,35	35.229,31	0,00	223.439,59	0,00	223.439,59
	2008	517.619,45	0,00	2.560,04	33.639,82	0,00	484.019,59	0,00	484.019,59
	2009	940.313,57	0,00	91.202,49	73.906,93	0,00	867.806,61	0,00	776.804,13
	2010	2.699.268,90	0,00	425.445,90	62.208,61	0,00	2.837.060,29	0,00	2.411.514,39
	2011	2.254.383,90	0,00	225.384,63	912.037,93	0,00	1.342.320,87	0,00	1.116.842,24
	2012	2.972.124,69	0,00	615.552,65	8.033,55	0,00	2.964.091,14	0,00	2.348.536,48
	2013	9.454.511,76	0,00	5.650.193,28	313.976,21	0,00	3.134.635,55	0,00	2.484.745,48
	2014	0,00	67.294.970,88	9.859.436,10	0,00	47.800.745,20	16.494.225,88	9.634.787,58	0,00
TOT. INTERVENTO		21.672.738,87	67.294.970,88	16.969.847,22	1.781.620,13	47.800.745,20	39.585.344,42	9.634.787,58	13.080.709,62

CODICE INTERVENTO	ANNO	RESIDUI (INIZIALI)	STANZIAMENTO DI COMPETENZA	CONTO DEL TESORIERE	INSUSSISTENZE	ECONOMIE	IMPEGNI	RIPORTO COMPETENZA	RIPORTO RESIDUI
<b>4000006</b>									
	2009	100.000,00	0,00	0,00	100.000,00	0,00	0,00	0,00	0,00
	2010	10.122,56	0,00	0,00	10.122,56	0,00	0,00	0,00	0,00
	2012	143.825,96	0,00	0,00	143.825,96	0,00	0,00	0,00	0,00
	2013	55.494,44	0,00	0,00	55.494,44	0,00	0,00	0,00	0,00
	2014	0,00	4.360.000,00	2.546.828,40	0,00	1.795.283,60	2.564.706,40	17.880,00	0,00
<b>TOT. INTERVENTO</b>		<b>309.612,95</b>	<b>4.360.000,00</b>	<b>2.546.828,40</b>	<b>309.612,95</b>	<b>1.795.283,60</b>	<b>2.564.706,40</b>	<b>17.880,00</b>	<b>0,00</b>
<b>4000007</b>									
	2012	259.477,04	0,00	247.644,20	0,00	0,00	259.477,04	0,00	2.832,84
	2013	591.459,17	0,00	34.426,62	8,43	0,00	591.459,17	0,00	557.024,12
	2014	0,00	1.750.000,00	29.805,37	0,00	1.386.869,34	363.130,68	333.444,79	0,00
<b>TOT. INTERVENTO</b>		<b>841.336,21</b>	<b>1.750.000,00</b>	<b>311.756,69</b>	<b>8,43</b>	<b>1.386.869,34</b>	<b>1.205.058,44</b>	<b>333.444,79</b>	<b>559.856,96</b>
<b>TOTALE TITOLO 4</b>		<b>32.741.343,95</b>	<b>227.552.563,98</b>	<b>116.230.033,77</b>	<b>2.368.640,05</b>	<b>115.580.022,77</b>	<b>142.345.045,09</b>	<b>10.385.793,34</b>	<b>15.729.217,98</b>

CODICE INTERVENTO	ANNO	RESIDUI INIZIALI	STANZIAMENTO DI COMPETENZA	CONTO DEL TESORIERE	INSUSSISTENZE	ECONOMIE	IMPEGNI	RIPORTO COMPETENZA	RIPORTO RESIDUI
Totale generale Spesa		3.799.562.514,54	4.120.404.801,51	2.038.555.458,99	189.732.562,57	1.797.588.307,01	5.932.646.446,47	1.485.353.834,74	2.408.737.152,74





COMUNE DI NAPOLI

(sub A)

## ELENCO DEI RESIDUI PASSIVI ANNO 2014

### RIEPILOGO PER TITOLI PARTE SPESA

TITOLI	RESIDUI INIZIALI	STANZIAMENTO DI COMPETENZA	CONTO DEL TESORIERE	INSUSSISTENZE	ECONOMIE	IMPEGNI	RIPORTO COMPEFENZA	RIPORTO RESIDUI
1	1.466.507.315,40	1.416.455.911,91	1.648.151.145,09	72.270.885,83	178.557.480,43	2.857.184.548,01	575.735.919,90	428.297.484,02
2	1.628.323.415,78	1.184.540.660,22	200.460.869,80	49.959.945,08	6.9093.553,76	1.923.810.370,51	345.447.122,45	1.377.902.368,25
3	651.990.743,35	1.311.859.639,42	73.713.410,33	66.187.660,80	684.357.240,05	1.214.306.481,86	553.784.989,04	586.806.092,49
4	32.741.340,95	227.552.590,96	116.230.033,77	2.568.840,05	115.580.022,77	142.345.045,09	10.395.793,34	15.729.217,98
<b>Tot. Gen. Spesa</b>	<b>3.799.562.514,54</b>	<b>4.120.404.801,51</b>	<b>2.938.555.458,99</b>	<b>189.732.502,57</b>	<b>1.797.588.307,01</b>	<b>5.932.646.446,47</b>	<b>1.485.353.834,74</b>	<b>2.408.737.152,74</b>

TITOLO	DIREZIONE	SERVIZIO	RISORSA	CAP/JART	ACCERT.	ESPT	TOTALE	TOTALE
1	4029	4034	1.01.0010	10	2612	2004	14.742,35	
1	4029	4034	1.01.0010	10	2907	2005	5.582,38	
			<b>1.01.0010 Totale</b>					20.324,73
1	4029	4034	1.01.0012	20	1315	1998	353,74	
1	4029	4034	1.01.0012	20	1951	1999	4.227,30	
1	4029	4034	1.01.0012	20	2477	2000	12.327,37	
1	4029	4034	1.01.0012	20	1959	2001	26.077,71	
1	4029	4034	1.01.0012	20	1307	2002	27.943,87	
1	4029	4034	1.01.0012	20	2195	2003	31.681,67	
1	4029	4034	1.01.0012	20	2592	2004	20.302,59	
1	4029	4034	1.01.0012	20	2871	2005	39.119,38	
1	4029	4034	1.01.0012	20	2735	2006	5.538,80	
1	4029	4034	1.01.0012	20	3058	2007	81.122,27	
1	4029	4034	1.01.0012	20	845	2008	706.134,87	
1	4029	4034	1.01.0012	20	872	2009	19.542,14	
1	4029	4034	1.01.0012	20	1417	2009	2.054.149,83	
1	4029	4034	1.01.0012	20	1450	2010	411.576,32	
1	4029	4034	1.01.0012	20	1958	2011	248.101,32	
1	4029	4034	1.01.0012	20	836	2012	329.566,64	
			<b>1.01.0012 Totale</b>					4.017.855,82
1	4029	4034	1.01.0014	30	1316	1998	35,51	
1	4029	4034	1.01.0014	30	1952	1999	475,55	
1	4029	4034	1.01.0014	30	2478	2000	7.774,58	
1	4029	4034	1.01.0014	30	1960	2001	8.649,82	
1	4029	4034	1.01.0014	30	1308	2002	17.422,92	
1	4029	4034	1.01.0014	30	2196	2003	17.973,69	
1	4029	4034	1.01.0014	30	2593	2004	7.426,34	
1	4029	4034	1.01.0014	30	2872	2005	14.645,71	
1	4029	4034	1.01.0014	30	2732	2006	9.152,48	
1	4029	4034	1.01.0014	30	2736	2006	9.841,04	
1	4029	4034	1.01.0014	30	3359	2007	82.647,13	
1	4029	4034	1.01.0014	30	3367	2007	1.177,62	
1	4029	4034	1.01.0014	30	3365	2007	19.831,36	
			<b>1.01.0014 Totale</b>					198.852,75
1	4029	4034	1.01.0015	30	816	2008	479.264,89	
			<b>1.01.0015 Totale</b>					479.264,89
1	4029	4034	1.01.0014	30	873	2009	18,00	
1	4029	4034	1.01.0014	30	1115	2009	278.155,02	
1	4029	4034	1.01.0014	30	1451	2010	513.815,47	

TITOLO	DIREZIONE	SERVIZIO	RISORSA	CAP./ART	ACCLRI.	ESPF	TOTALE	TOTALE
			<b>1.01.0014 Totale</b>					791.988,49
1	4029	4034	1.01.0015	30	1036	2011	298.813,40	
			<b>1.01.0015 Totale</b>					298.813,40
1	4029	4034	1.01.0012	30	837	2012	576.248,45	
			<b>1.01.0012 Totale</b>					576.248,45
1	4029	4034	1.02.0110	160	11	1995	1.540,70	
1	4029	4034	1.02.0110	160	553	1996	23.173,86	
1	4029	4034	1.02.0110	160	156	1997	187.198,24	
1	4029	4034	1.02.0110	160	159	1997	23.446,56	
1	4029	4034	1.02.0110	160	2008	1997	79.645,72	
1	4029	4034	1.02.0110	160	2183	1997	119.260,57	
1	4029	4034	1.02.0110	160	383	1998	540.852,20	
1	4029	4034	1.02.0110	160	1111	1998	37.181,03	
1	4029	4034	1.02.0110	160	951	1999	399.789,98	
1	4029	4034	1.02.0110	160	1720	1999	32.136,27	
1	4029	4034	1.02.0110	160	1466	2000	232.062,46	
1	4029	4034	1.02.0110	160	2249	2000	33.495,90	
1	4029	4034	1.02.0110	160	1449	2001	226.067,16	
1	4029	4034	1.02.0110	160	1452	2001	18.663,54	
1	4029	4034	1.02.0110	160	1708	2001	4.605,30	
1	4029	4034	1.02.0110	160	1717	2001	5.838,28	
1	4029	4034	1.02.0110	160	1727	2001	2.429,14	
1	4029	4034	1.02.0110	160	1206	2002	226.960,60	
1	4029	4034	1.02.0110	160	2062	2002	136,22	
1	4029	4034	1.02.0110	160	2219	2002	194,87	
1	4029	4034	1.02.0110	160	2227	2002	2.404,79	
1	4029	4034	1.02.0110	160	2228	2002	8.176,03	
1	4029	4034	1.02.0110	160	2242	2002	61.277,27	
1	4029	4034	1.02.0110	160	1697	2003	177.526,11	
1	4029	4034	1.02.0110	160	2669	2003	990,60	
1	4029	4034	1.02.0110	160	2677	2003	19.175,61	
1	4029	4034	1.02.0110	160	2046	2004	175.837,14	
1	4029	4034	1.02.0110	160	2571	2004	13.614,93	
1	4029	4034	1.02.0110	160	2596	2004	26.678,61	
1	4029	4034	1.02.0110	160	2613	2004	88,97	
1	4029	4034	1.02.0110	160	2621	2004	616,18	
1	4029	4034	1.02.0110	160	1730	2005	261.942,07	
1	4029	4034	1.02.0110	160	2163	2005	40.939,55	
1	4029	4034	1.02.0110	160	2880	2005	11.188,71	

TITOLO	DIREZIONE	SERVIZIO	RISORSA	CAP./ART	ACCERT	ESISE	TOTALE	TOTALE F
1	4029	4034	1.02.0110	160	1736	2006	280.793,22	
1	4029	4034	1.02.0110	160	1952	2006	10.965,20	
1	4029	4034	1.02.0110	160	2361	2006	2.064,58	
1	4029	4034	1.02.0110	160	2749	2006	7.178,42	
1	4029	4034	1.02.0110	160	1957	2007	3.488.798,53	
1	4029	4034	1.02.0110	160	2540	2007	22.124,89	
1	4029	4034	1.02.0110	160	2855	2007	189.732,89	
1	4029	4034	1.02.0110	160	1450	2008	2.093.306,94	
1	4029	4034	1.02.0110	160	1896	2008	109.368,34	
1	4029	4034	1.02.0110	160	1283	2009	1.482.188,42	
1	4029	4034	1.02.0110	160	1907	2009	101.145,06	
1	4029	4034	1.02.0110	170	158	1997	22.864,57	
1	4029	4034	1.02.0110	170	160	1997	2.375,38	
1	4029	4034	1.02.0110	170	2013	1997	7.501,22	
1	4029	4034	1.02.0110	170	2184	1997	9.998,74	
1	4029	4034	1.02.0110	170	364	1998	53.316,56	
1	4029	4034	1.02.0110	170	1112	1998	3.741,52	
1	4029	4034	1.02.0110	170	952	1999	51.162,66	
1	4029	4034	1.02.0110	170	1722	1999	3.210,63	
1	4029	4034	1.02.0110	170	1467	2000	23.182,04	
1	4029	4034	1.02.0110	170	2250	2000	3.185,05	
1	4029	4034	1.02.0110	170	1450	2001	22.559,82	
1	4029	4034	1.02.0110	170	1453	2001	1.768,43	
1	4029	4034	1.02.0110	170	1709	2001	459,87	
1	4029	4034	1.02.0110	170	1718	2001	1.188,55	
1	4029	4034	1.02.0110	170	1728	2001	243,08	
1	4029	4034	1.02.0110	170	1207	2002	22.662,15	
1	4029	4034	1.02.0110	170	2063	2002	13,62	
1	4029	4034	1.02.0110	170	2220	2002	18,36	
1	4029	4034	1.02.0110	170	2229	2002	240,44	
1	4029	4034	1.02.0110	170	2232	2002	818,96	
1	4029	4034	1.02.0110	170	2243	2002	6.123,46	
1	4029	4034	1.02.0110	170	1698	2003	1.7412,08	
1	4029	4034	1.02.0110	170	2670	2003	99,04	
1	4029	4034	1.02.0110	170	2678	2003	1.820,62	
1	4029	4034	1.02.0110	170	2047	2004	17.594,54	
1	4029	4034	1.02.0110	170	2572	2004	1.351,72	
1	4029	4034	1.02.0110	170	2597	2004	2.659,44	
1	4029	4034	1.02.0110	170	2814	2004	6,42	

TITOLO	DIREZIONE	SERVIZIO	RISORSA	CAP./ART	ACCERT	LSPF	TOTALE	TOTALE
1	4029	4034	1.02.0110	170	2622	2004	61,62	
1	4029	4034	1.02.0110	170	1732	2005	26.196,68	
1	4029	4034	1.02.0110	170	2164	2005	1.939,49	
1	4029	4034	1.02.0110	170	2881	2005	1.120,92	
1	4029	4034	1.02.0110	170	1737	2006	28.059,77	
1	4029	4034	1.02.0110	170	2750	2006	718,33	
1	4029	4034	1.02.0110	170	1958	2007	348.549,40	
1	4029	4034	1.02.0110	170	2856	2007	18.927,98	
1	4029	4034	1.02.0110	170	1451	2008	208.882,93	
1	4029	4034	1.02.0110	170	1897	2008	10.879,90	
1	4029	4034	1.02.0110	170	1284	2009	147.878,84	
1	4029	4034	1.02.0110	170	1659	2009	9.848,86	
1	4029	4034	1.02.0110	170	1908	2009	10.075,69	
			<b>1.02.0110 Totale</b>					<b>11.873.619,16</b>
1	4029	4034	1.02.0114	180	2039	1997	16,14	
1	4029	4034	1.02.0114	180	1113	1998	19.635,11	
1	4029	4034	1.02.0114	180	1723	1999	11.827,02	
1	4029	4034	1.02.0114	180	2251	2000	122.754,61	
1	4029	4034	1.02.0114	180	166	2001	116,60	
1	4029	4034	1.02.0114	180	510	2001	227,40	
1	4029	4034	1.02.0114	180	926	2001	2.538,45	
1	4029	4034	1.02.0114	180	1139	2001	4.258,54	
1	4029	4034	1.02.0114	180	1454	2001	1.116,99	
1	4029	4034	1.02.0114	180	1710	2001	6.892,66	
1	4029	4034	1.02.0114	180	1719	2001	12.939,34	
1	4029	4034	1.02.0114	180	1700	2002	2.788,55	
1	4029	4034	1.02.0114	180	2221	2002	1.576,65	
1	4029	4034	1.02.0114	180	2230	2002	4.824,10	
1	4029	4034	1.02.0114	180	2235	2002	1.801,35	
1	4029	4034	1.02.0114	180	2244	2002	99.270,32	
1	4029	4034	1.02.0114	180	2671	2003	764,38	
1	4029	4034	1.02.0114	180	2679	2003	14.146,31	
1	4029	4034	1.02.0114	180	2673	2004	7.088,97	
1	4029	4034	1.02.0114	180	2598	2004	45.120,04	
1	4029	4034	1.02.0114	180	2616	2004	73,65	
1	4029	4034	1.02.0114	180	2851	2005	713,50	
1	4029	4034	1.02.0114	180	2882	2005	12.044,19	
1	4029	4034	1.02.0114	180	2751	2006	5.282,79	
1	4029	4034	1.02.0114	180	2176	2007	90.522,40	

TITOLO	DIREZIONE	SERVIZIO	RISORSA	CAP/ART	ACCERT.	ESPF	TOTALL	TOTALE
1	4029	4034	1.02.0114	180	3039	2007	1.920,07	
1	4029	4034	1.02.0114	180	2104	2008	12.751,39	
1	4029	4034	1.02.0114	180	1714	2009	1.756,20	
1	4029	4034	1.02.0114	190	2014	1997	137,29	
1	4029	4034	1.02.0114	190	1114	1998	816,59	
1	4029	4034	1.02.0114	190	1724	1999	862,41	
1	4029	4034	1.02.0114	190	2252	2000	12.158,09	
1	4029	4034	1.02.0114	190	511	2001	17,48	
1	4029	4034	1.02.0114	190	927	2001	253,25	
1	4029	4034	1.02.0114	190	1140	2001	426,00	
1	4029	4034	1.02.0114	190	1455	2001	101,73	
1	4029	4034	1.02.0114	190	1711	2001	689,88	
1	4029	4034	1.02.0114	190	1720	2001	1.291,41	
1	4029	4034	1.02.0114	190	1701	2002	552,16	
1	4029	4034	1.02.0114	190	2222	2002	157,93	
1	4029	4034	1.02.0114	190	2231	2002	482,69	
1	4029	4034	1.02.0114	190	2238	2002	181,75	
1	4029	4034	1.02.0114	190	2245	2002	9.928,37	
1	4029	4034	1.02.0114	190	2672	2003	76,45	
1	4029	4034	1.02.0114	190	2680	2003	1.474,78	
1	4029	4034	1.02.0114	190	2574	2004	445,20	
1	4029	4034	1.02.0114	190	2599	2004	2.487,04	
1	4029	4034	1.02.0114	190	2852	2005	35,68	
1	4029	4034	1.02.0114	190	2883	2005	1.203,71	
1	4029	4034	1.02.0114	190	2752	2006	527,91	
1	4029	4034	1.02.0114	190	2177	2007	9.095,91	
1	4029	4034	1.02.0114	190	2105	2008	1.275,13	
1	4029	4034	1.02.0114	190	1715	2009	175,70	
			<b>1.02.0114 Totale</b>					<b>529.624,57</b>
1	4029	4034	1.02.0118	200	2010	1997	6.191,40	
1	4029	4034	1.02.0118	200	1115	1998	10.417,90	
1	4029	4034	1.02.0118	200	1725	1999	3.345,61	
1	4029	4034	1.02.0118	200	2253	2000	25.279,36	
1	4029	4034	1.02.0118	200	167	2001	58,92	
1	4029	4034	1.02.0118	200	512	2001	5,94	
1	4029	4034	1.02.0118	200	928	2001	99,07	
1	4029	4034	1.02.0118	200	1141	2001	448,80	
1	4029	4034	1.02.0118	200	1456	2001	506,30	
1	4029	4034	1.02.0118	200	1712	2001	435,01	

TITOLO	DIREZIONE	SERVIZIO	RISORSA	CAP/ART	ACCERT	ESPE	TOTALE	TOTALE
1	4029	4034	1.02.0118	200	1721	2001	5.841,56	
1	4029	4034	1.02.0118	200	2223	2002	142,04	
1	4029	4034	1.02.0118	200	2233	2002	783,19	
1	4029	4034	1.02.0118	200	2239	2002	219,95	
1	4029	4034	1.02.0118	200	2246	2002	35.008,90	
1	4029	4034	1.02.0118	200	2673	2003	30,75	
1	4029	4034	1.02.0118	200	2681	2003	13.918,81	
1	4029	4034	1.02.0118	200	2575	2004	5.706,48	
1	4029	4034	1.02.0118	200	2600	2004	50.909,47	
1	4029	4034	1.02.0118	200	2610	2004	28.008,51	
1	4029	4034	1.02.0118	200	2617	2004	65,61	
1	4029	4034	1.02.0118	200	2853	2005	738,30	
1	4029	4034	1.02.0118	200	2884	2005	9.340,53	
1	4029	4034	1.02.0118	200	2753	2006	14.210,29	
1	4029	4034	1.02.0118	200	3041	2007	3.250,32	
1	4029	4034	1.02.0118	200	1239	2009	3.195,67	
			<b>1.02.0118 Totale</b>					218.159,68
1	4029	4034	1.02.0124	240	554	1996	42.972,08	
			<b>1.02.0124 Totale</b>					42.972,08
			<b>Totale Titolo 1</b>					19.045.723,52
3	5005	5005	3.01.0699	2590	158	2012	699.704,07	
3	5005	5005	3.01.0699	2610	1889	2001	170.481,96	
3	5005	5005	3.01.0699	2610	2414	2002	698.890,67	
3	5005	5005	3.01.0699	2610	2604	2003	694.173,68	
3	5005	5005	3.01.0699	2610	2470	2004	605.940,03	
3	5005	5005	3.01.0699	2610	61	2005	551.488,73	
3	5005	5005	3.01.0699	2610	2520	2006	571.717,06	
3	5005	5005	3.01.0699	2610	2902	2007	5.787.686,58	
3	5005	5005	3.01.0699	2610	1297	2008	8.020.040,36	
3	5005	5005	3.01.0699	2610	930	2009	71.984.195,02	
3	5005	5005	3.01.0699	2610	172	2010	37.589.026,06	
3	5005	5005	3.01.0699	2610	105	2011	17.892.043,99	
3	5005	5005	3.01.0699	2610	1873	2012	5.115.334,95	
			<b>3.01.0699 Totale</b>					100.380.723,14
3	4029	4034	3.03.0800	2760	2011	1997	4.944,88	
3	4029	4034	3.03.0800	2760	1115	1998	4.494,42	
3	4029	4034	3.03.0800	2760	1726	1999	971,78	
3	4029	4034	3.03.0800	2760	2254	2000	4.118,34	
3	4029	4034	3.03.0800	2760	168	2001	47,19	

TITOLO	DIREZIONE	SERVIZIO	RISORSA	CAP./ART	ACCERT.	FSPF	TOTALE	TOTALE
3	4029	4034	3.03.0800	2760	513	2001	7,14	
3	4029	4034	3.03.0800	2760	929	2001	5,85	
3	4029	4034	3.03.0800	2760	1142	2001	101,90	
3	4029	4034	3.03.0800	2760	1457	2001	358,18	
3	4029	4034	3.03.0800	2760	1713	2001	55,89	
3	4029	4034	3.03.0800	2760	1722	2001	805,65	
3	4029	4034	3.03.0800	2760	2224	2002	6,42	
3	4029	4034	3.03.0800	2760	2234	2002	401,62	
3	4029	4034	3.03.0800	2760	2240	2002	26,07	
3	4029	4034	3.03.0800	2760	2247	2002	3.584,97	
3	4029	4034	3.03.0800	2760	2674	2003	9,70	
3	4029	4034	3.03.0800	2760	2682	2003	1.848,86	
3	4029	4034	3.03.0800	2760	2576	2004	1.282,60	
3	4029	4034	3.03.0800	2760	2601	2004	7.877,73	
3	4029	4034	3.03.0800	2760	2618	2004	12,14	
3	4029	4034	3.03.0800	2760	2885	2005	1.802,85	
3	4029	4034	3.03.0800	2760	2754	2006	1.755,35	
3	4029	4034	3.03.0800	2760	3042	2007	239,48	
3	4029	4034	3.03.0800	2760	1240	2009	827,74	
3	4029	4034	3.03.0800	2770	374	1994	22,09	
3	4029	4034	3.03.0800	2770	373	1995	266,97	
3	4029	4034	3.03.0800	2770	393	1995	76,45	
3	4029	4034	3.03.0800	2770	771	1996	263,08	
3	4029	4034	3.03.0800	2770	837	1996	151,48	
3	4029	4034	3.03.0800	2770	855	1996	53,80	
3	4029	4034	3.03.0800	2770	2281	1997	1.262,99	
3	4029	4034	3.03.0800	2770	2406	1997	884,20	
3	4029	4034	3.03.0800	2770	2407	1997	1.064,46	
3	4029	4034	3.03.0800	2770	1247	1998	3.747,84	
3	4029	4034	3.03.0800	2770	1309	1998	817,81	
3	4029	4034	3.03.0800	2770	1311	1998	1.562,82	
3	4029	4034	3.03.0800	2770	1320	1998	958,20	
3	4029	4034	3.03.0800	2770	1246	1999	8.438,91	
3	4029	4034	3.03.0800	2770	1950	1999	5.637,58	
3	4029	4034	3.03.0800	2770	1056	2000	10.631,21	
3	4029	4034	3.03.0800	2770	2472	2000	3.303,34	
3	4029	4034	3.03.0800	2770	1008	2001	871,79	
3	4029	4034	3.03.0800	2770	1583	2001	817,80	
3	4029	4034	3.03.0800	2770	633	2002	150,87	



TITOLO	DIREZIONE	SERVIZIO	RISORSA	CAP./ART.	ACCERT.	LSPF	TOTALE	TOTALE
3	4029	4034	3.03.0800	2770	1027	2002	2.432,87	
3	4029	4034	3.03.0800	2770	1234	2002	87,86	
3	4029	4034	3.03.0800	2770	2378	2002	62,42	
3	4029	4034	3.03.0800	2770	1336	2003	3.372,40	
3	4029	4034	3.03.0800	2770	947	2005	2.782,40	
3	4029	4034	3.03.0800	2770	1082	2009	5,89	
3	4029	4034	3.03.0800	2780	1317	1998	196,42	
3	4029	4034	3.03.0800	2780	1953	1999	2.856,80	
3	4029	4034	3.03.0800	2780	1572	2000	6.065,80	
3	4029	4034	3.03.0800	2780	1961	2001	11.752,71	
3	4029	4034	3.03.0800	2780	1309	2002	7.816,28	
3	4029	4034	3.03.0800	2780	2197	2003	6.122,75	
3	4029	4034	3.03.0800	2780	2594	2004	3.484,00	
3	4029	4034	3.03.0800	2780	2870	2005	7.194,46	
3	4029	4034	3.03.0800	2780	2733	2006	2.457,44	
3	4029	4034	3.03.0800	2780	2737	2006	821,96	
3	4029	4034	3.03.0800	2780	3060	2007	15.530,68	
3	4029	4034	3.03.0800	2780	3063	2007	727,98	
3	4029	4034	3.03.0800	2780	3066	2007	9.121,62	
3	4029	4034	3.03.0800	2780	847	2008	45.217,24	
3	4029	4034	3.03.0800	2780	1666	2009	198.656,62	
3	4029	4034	3.03.0800	2780	874	2009	3.720,35	
3	4029	4034	3.03.0800	2780	1452	2010	84.858,51	
3	4029	4034	3.03.0800	2780	1031	2011	31.699,46	
			<b>3.03.0800 Totale</b>					<b>523.815,82</b>
3	4029	4034	3.05.0912	2970	2549	2000	2,29	
3	4029	4034	3.05.0912	2970	2550	2000	1,26	
3	4029	4034	3.05.0912	2970	1715	2001	21,27	
3	4029	4034	3.05.0912	2970	1724	2001	24,35	
3	4029	4034	3.05.0912	2970	1967	2001	615,43	
3	4029	4034	3.05.0912	2970	1980	2001	20,38	
3	4029	4034	3.05.0912	2970	1981	2001	11,91	
3	4029	4034	3.05.0912	2970	1705	2002	1,40	
3	4029	4034	3.05.0912	2970	2226	2002	4,14	
3	4029	4034	3.05.0912	2970	2237	2002	44,85	
3	4029	4034	3.05.0912	2970	2249	2002	478,29	
3	4029	4034	3.05.0912	2970	2370	2002	609,16	
3	4029	4034	3.05.0912	2970	2570	2003	414,05	
3	4029	4034	3.05.0912	2970	2684	2003	191,04	

TITOLO	DIREZIONE	SERVIZIO	RISORSA	CAP /ART	ACCERT.	ESPE.	TOTALE	TOTALE
3	4029	4034	3.05.0912	2970	2472	2004	2.219,03	
3	4029	4034	3.05.0912	2970	2577	2004	170,73	
3	4029	4034	3.05.0912	2970	2595	2004	348,02	
3	4029	4034	3.05.0912	2970	2603	2004	331,91	
3	4029	4034	3.05.0912	2970	1768	2005	552,30	
3	4029	4034	3.05.0912	2970	1771	2005	521,16	
3	4029	4034	3.05.0912	2970	2724	2005	249,42	
3	4029	4034	3.05.0912	2970	2856	2005	1,08	
3	4029	4034	3.05.0912	2970	2873	2005	527,10	
3	4029	4034	3.05.0912	2970	2887	2005	95,72	
3	4029	4034	3.05.0912	2970	2175	2006	546,86	
3	4029	4034	3.05.0912	2970	2176	2006	195,40	
3	4029	4034	3.05.0912	2970	2734	2006	163,39	
3	4029	4034	3.05.0912	2970	2738	2006	33,23	
3	4029	4034	3.05.0912	2970	2760	2007	129,00	
3	4029	4034	3.05.0912	2970	2761	2007	27,90	
3	4029	4034	3.05.0912	2970	3061	2007	41,35	
3	4029	4034	3.05.0912	2970	3064	2007	25,72	
3	4029	4034	3.05.0912	2970	3067	2007	891,25	
3	4029	4034	3.05.0912	2970	1368	2008	190,92	
3	4029	4034	3.05.0912	2970	1872	2009	417,96	
3	4029	4034	3.05.0912	2970	1873	2009	154,80	
3	4029	4034	3.05.0912	2970	1874	2009	310,00	
3	4029	4034	3.05.0912	2970	2066	2010	67,08	
3	4029	4034	3.05.0912	2970	2067	2010	266,60	
3	4029	4034	3.05.0912	2970	1060	2011	5,16	
3	4029	4034	3.05.0912	2970	1861	2011	48,60	
3	5001	5001	3.05.0912	3050	1890	2001	2.352,73	
3	5001	5001	3.05.0912	3050	2413	2002	3.323,89	
3	5001	5001	3.05.0912	3050	2603	2003	20.546,08	
3	5001	5001	3.05.0912	3050	2471	2004	7.409,75	
3	5001	5001	3.05.0912	3050	2816	2005	1.409,84	
3	5001	5001	3.05.0912	3050	2524	2006	11.532,21	
3	5001	5001	3.05.0912	3050	1975	2007	487.204,13	
3	5001	5001	3.05.0912	3050	1298	2008	1.232.413,10	
3	5001	5001	3.05.0912	3050	331	2009	486.285,07	
3	5001	5001	3.05.0912	3050	178	2010	1.315.449,30	
3	5001	5001	3.05.0912	3050	101	2011	1.960.181,03	

3.05.0912 Totale

5.559.044,73

264

TITOLO	DIREZIONE	SERVIZIO	RISORSA	CAP/ART	ACCERT.	ESPE	TOTALE	TOTALE
3	4029	4034	3.05.0922	3160	161	1997	86,94	
3	4029	4034	3.05.0922	3160	162	1997	3,94	
3	4029	4034	3.05.0922	3160	2012	1997	12,84	
3	4029	4034	3.05.0922	3160	2290	1997	36,64	
3	4029	4034	3.05.0922	3160	385	1998	87,84	
3	4029	4034	3.05.0922	3160	1117	1998	10,28	
3	4029	4034	3.05.0922	3160	953	1999	79,94	
3	4029	4034	3.05.0922	3160	1728	1999	19,10	
3	4029	4034	3.05.0922	3160	1468	2000	253,92	
3	4029	4034	3.05.0922	3160	2255	2000	69,64	
3	4029	4034	3.05.0922	3160	514	2001	0,32	
3	4029	4034	3.05.0922	3160	930	2001	1,38	
3	4029	4034	3.05.0922	3160	1143	2001	2,56	
3	4029	4034	3.05.0922	3160	1451	2001	233,54	
3	4029	4034	3.05.0922	3160	1458	2001	21,62	
3	4029	4034	3.05.0922	3160	1714	2001	10,64	
3	4029	4034	3.05.0922	3160	1723	2001	13,70	
3	4029	4034	3.05.0922	3160	1729	2001	0,72	
3	4029	4034	3.05.0922	3160	1208	2002	234,68	
3	4029	4034	3.05.0922	3160	1704	2002	2,36	
3	4029	4034	3.05.0922	3160	2236	2002	3,30	
3	4029	4034	3.05.0922	3160	2241	2002	9,84	
3	4029	4034	3.05.0922	3160	2248	2002	2.004,55	
3	4029	4034	3.05.0922	3160	1699	2003	68,78	
3	4029	4034	3.05.0922	3160	2676	2003	0,90	
3	4029	4034	3.05.0922	3160	2683	2003	7,86	
3	4029	4034	3.05.0922	3160	2048	2004	85,90	
3	4029	4034	3.05.0922	3160	2578	2004	7,28	
3	4029	4034	3.05.0922	3160	2602	2004	15,98	
3	4029	4034	3.05.0922	3160	2619	2004	0,04	
3	4029	4034	3.05.0922	3160	1734	2005	74,72	
3	4029	4034	3.05.0922	3160	2165	2005	11,40	
3	4029	4034	3.05.0922	3160	2855	2005	0,18	
3	4029	4034	3.05.0922	3160	2888	2005	8,17	
3	4029	4034	3.05.0922	3160	1738	2006	83,60	
3	4029	4034	3.05.0922	3160	2755	2006	8,16	
3	4029	4034	3.05.0922	3160	1958	2007	848,99	
3	4029	4034	3.05.0922	3160	2178	2007	20,27	
3	4029	4034	3.05.0922	3160	2857	2007	38,05	

TITOLO	DIREZIONE	SERVIZIO	RISORSA	CAP./ART	ACCERT.	ESPF	TOTALE	TOTALE
3	4029	4034	3.05.0922	3160	3043	2007	1,56	
3	4029	4034	3.05.0922	3160	1452	2008	509,73	
3	4029	4034	3.05.0922	3160	1895	2008	5,10	
3	4029	4034	3.05.0922	3160	1838	2008	32,01	
3	4029	4034	3.05.0922	3160	1241	2009	1,76	
3	4029	4034	3.05.0922	3160	1285	2009	330,74	
3	4029	4034	3.05.0922	3160	1716	2009	0,30	
3	4029	4034	3.05.0922	3160	1909	2009	20,99	
			<b>3.05.0922 Totale</b>					5.382,74
3	4055	4063	3.05.0926	3220	2224	2000	150.071,24	
3	4055	4063	3.05.0926	3220	2316	2002	1.027.843,93	
3	4055	4063	3.05.0926	3220	331	2006	963.702,42	
3	4055	4063	3.05.0926	3220	2089	2009	1.188.331,12	
3	4064	4072	3.05.0926	3525	1132	1998	21.869,54	
3	4064	4072	3.05.0926	3525	1133	1998	47.246,04	
3	4064	4072	3.05.0926	3525	236	1999	-	
3	4064	4072	3.05.0926	3525	454	1999	61.947,69	
3	4064	4072	3.05.0926	3525	832	1999	61.147,38	
3	4064	4072	3.05.0926	3525	1157	1999	42.555,64	
3	4064	4072	3.05.0926	3525	1450	1999	-	
3	4064	4072	3.05.0926	3525	1916	1999	48.463,61	
3	4064	4072	3.05.0926	3525	352	2000	56.604,76	
3	4064	4072	3.05.0926	3525	1042	2000	6.337,97	
3	4064	4072	3.05.0926	3525	1821	2000	17.164,37	
3	4064	4072	3.05.0926	3525	1559	2002	3.716,64	
3	4064	4072	3.05.0926	3525	1721	2003	206.168,12	
3	4064	4072	3.05.0926	3525	2003	2007	94.311,91	
			<b>3.05.0926 Totale</b>					3.997.504,38
3	4029	4034	3.02.0760	302000	2018	2004	25.067,18	
3	4029	4034	3.02.0760	302000	2903	2005	438,42	
3	4029	4034	3.02.0760	302001	2019	2004	25.397,95	
3	4029	4034	3.02.0760	302001	2904	2005	441,16	
3	4029	4034	3.02.0760	302001	2378	2006	122.045,29	
3	4029	4034	3.02.0760	302002	2020	2004	2.705,58	
3	4029	4034	3.02.0760	302002	2905	2005	61,33	
3	4029	4034	3.02.0760	302002	2379	2006	4.727,36	
			<b>3.02.0760 Totale</b>					180.884,27
3	4431	4433	3.05.0912	303007	3176	2007	18.416,54	
			<b>3.05.0912 Totale</b>					18.416,54
								266

TITOLO	DIREZIONE	SERVIZIO	RISORSA	CAP./ART.	ACCFRT	ESPF	TOTALE F	TOTALE
3	5001	5001	3.05.0942	305942	288	2013	4.625.826,94	
			<b>3.05.0942 Totale</b>					4.625.826,94
3	4501	4501	3.05.0912	305332/10	2457	2013	37.137,52	
			<b>3.05.0912 Totale</b>					37.137,52
			<b>Totale Titolo 3</b>					<b>115.328.736,08</b>
4	4055	4063	4.05.1590	4300	1986	2001	35.602,35	
4	4055	4063	4.05.1590	4300	2442	2002	66.049,82	
4	4055	4063	4.05.1590	4300	2730	2003	145.814,09	
4	4055	4063	4.05.1590	4300	2646	2004	10.387,83	
4	4055	4063	4.05.1590	4300	2838	2006	241.340,81	
4	4055	4063	4.05.1590	4300	3179	2007	62.952,42	
4	4055	4063	4.05.1590	4300	2353	2008	15.770,42	
			<b>4.05.1590 Totale</b>					577.917,74
			<b>Totale Titolo 4</b>					577.917,74
			<b>Totale complessivo</b>				<b>134.952.377,34</b>	<b>134.952.377,34</b>

TITOLO 2 SPESA - INVESTIMENTI	RESIDUO PASSIVO	RESIDUO ATTIVO	SALDO
Finanziamenti statali, regionali, provinciali - Titolo 4	1.203.313.340,84	846.749.823,46	356.563.516,60
Finanziamenti statali, regionali, provinciali - Titolo 2	2.229.910,44	621.248,90	1.608.661,54
Finanziamenti da mutui - Titolo 5	394.030.008,66	308.109.802,28	85.920.206,68
<b>TOTALE SALDI PER INVESTIMENTI</b>	<b>1.599.513.259,94</b>	<b>1.155.480.874,64</b>	<b>-444.032.583,09</b>
<b>TOTALE SALDO CASSA PER INVESTIMENTI</b>			<b>444.032.583,09</b>

TITOLO 1 SPESA - SPESE CORRENTI	RESIDUO PASSIVO	RESIDUO ATTIVO	SALDO
Finanziamenti statali, regionali, provinciali - Titoli 2 e 3	153.213.212,27	70.252.307,48	82.960.904,81
<b>IMPORTO DA RECUPERARE SECONDO IL PIANO DI RIEQUILIBRIO</b>			<b>50.973.856,01</b>
<b>ANTICIPAZIONI FONDI REGIONALI AI SENSI DELLA D.F.L. G.C. 174 DEL 6/3/2014</b>			<b>5.400.077,77</b>
<b>SALDO EFFETTIVO DI CASSA PER SPESE CORRENTI</b>			<b>26.505.171,09</b>

TOTALE	RESIDUO PASSIVO	RESIDUO ATTIVO	SALDO
Finanziamenti statali, regionali, provinciali	1.302.331.529,27	917.622.179,82	384.709.349,45
Finanziamenti da mutui	394.030.008,66	308.109.802,28	85.920.206,68
<b>TOTALE SALDO CASSA VINCOLATA</b>			<b>470.629.556,13</b>

Titolo Spesa	Capitolo	Art.	Intervento	Cap.entrata	SK	ESPF	
	2	201806	0	2040201	4290/4295/4300/404320	1	2013
	2	206900	0	2010501	4290/4295/4300/404320	1	2010
	2	240014	0	2090201	4290/4295/4300/404320	1	2007
	2	240017		2060201	4290/4295/4300/404320	1	2007
	2	247698		2090105	4290/4295/4300/404320	1	2007
	2	255002	2	2010501	4290/4295/4300/404320	1	2008
	2	202025	0	2010801	4290/4295/4300/404320	1	2007
	2	200277		2040101	4290/4295/4300/404320	1	2014
	2	200280		2040201	4290/4295/4300/404321	1	2014
	2	200330		2040301	4290/4295/4300/404322	1	2014
	2	205150		2050201	4290/4295/4300/404323	1	2014
	2	212200		2040201	4290/4295/4300/404324	1	2014
	2	233905		2080101	4290/4295/4300/404325	1	2014
	2	240099		2010801	4290/4295/4300/404326	1	2014
	2	244300	0	2100501	302700	87	2005
	2	244300	0	2100501	302700	87	2006
	2	244300	0	2100501	302700	87	2007
	2	244300	0	2100501	302700	87	2008
	2	244300	0	2100501	302700	87	2009
	2	244300	0	2100501	302700	87	2010
	2	244300	0	2100501	302700	87	2011
	2	244300	0	2100501	302700	87	2012
	2	244300	0	2100501	302700	87	2013
	2	244300	0	2100501	302700	67	2014
	2	avanzo	0	2100501	302700	87	2014
	2	244302		2100501	302700	87	2005
	2	244302		2100501	302700	87	2006
	2	244301		2100501	302701	87	2014
	2	42011		2090605	2857	85	2004
	2	42011		2090605	2857	85	2010
	2	42011		2090605	2857	85	2013
	2	42011		2090605	2857	85	2014
	2	42009		2090605	2858	85	2009
	2	42009		2090605	2858	85	2010
	2	248300	6	2090401	303020	85	2011
	2	248300	8	2090401	303020	85	2011
	2	203030		2090601	303022	85	2009
	2	203030		2090601	303030	85	2010

Titolo Spesa	Capitolo	Art.	Intervento	Cap.entrata	SK	ESPF	
	2	203030	2090601	303030	85	2011	
	2	203030	2090601	303030	85	2012	
	1	23509	1090403	4290/4295/4300/404320	1	2005	
	1	107400	1010503	4290/4295/4300/404320	1	2005	
	1	133904	10801031	4290/4295/4300/404320	1	2005	
	1	102305	1010503	4290/4295/4300/404320	1	2005	
	1	13926	1110203	4290/4295/4300/404320	1	2007	
	1	40912	1060305	4290/4295/4300/404320	1	2007	
	1	40912	1060305	4290/4295/4300/404320	1	2007	
	1	133735	1100403	4290/4295/4300/404320	1	2007	
	1	134014	1	1090103	4290/4295/4300/404320	1	2007
	1	134014	2	1080103	4290/4295/4300/404320	1	2007
	1	134014	3	1080103	4290/4295/4300/404320	1	2007
	1	134014	4	1080103	4290/4295/4300/404320	1	2007
	1	134014	5	1080103	4290/4295/4300/404320	1	2007
	1	134014	6	1080103	4290/4295/4300/404320	1	2007
	1	134014	7	1080103	4290/4295/4300/404320	1	2007
	1	134014	8	1080103	4290/4295/4300/404320	1	2007
	1	134014	9	1080103	4290/4295/4300/404320	1	2007
	1	147696	1090108	4290/4295/4300/404320	1	2008	
	1	6610	1010503	4290/4295/4300/404320	1	2010	
	1	5830	1010503	4290/4295/4300/404320	1	2010	
	1	147696	1090108	4290/4295/4300/404320	1	2010	
	1	5800	1010503	4290/4295/4300/404320	1	2011	
	1	5830	1010503	4290/4295/4300/404320	1	2011	
	1	6610	1010503	4290/4295/4300/404320	1	2011	
	1	147696	1090108	4290/4295/4300/404320	1	2011	
	1	177935	1090101	4290/4295/4300/404320	1	2011	
	1	107121	1090101	4290/4295/4300/404320	1	2011	
	1	107122	1090107	4290/4295/4300/404320	1	2011	
	1	5830	1010503	4290/4295/4300/404320	1	2012	
	1	7121	1090101	4290/4295/4300/404320	1	2012	
	1	7935	5	1090101	4290/4295/4300/404320	1	2012
	1	107121	1090101	4290/4295/4300/404320	1	2012	
	1	177935	1090101	4290/4295/4300/404320	1	2012	
	1	107122	1090107	4290/4295/4300/404320	1	2012	
	1	21302	1090602	668	85	2000	



Titolo Spesa	Capitolo	Art.	Intervento	Cap.entrata	SK	ESPF
1	21304		1090603	558	85	2002
1	21307		1090603	2856	85	2009
1	21307		1090603	2856	85	2010
1	21308		1090603	2857	85	2011
1	21308		1090603	2857	85	2010
1	21308		1090603	2857	85	2012
1	21308		1090603	2857	85	2013
1	21308		1090603	2857	85	2014
1	27721		1090603	3328	85	2007
1	27721		1090603	3328	85	2008
1	27721		1090603	3328	85	2009
1	27721		1090603	3328	85	2010
1	27721		1090603	3328	85	2011
1	27721		1090603	3328	85	2012
1	121311		1090603	302210	85	2009
1	127721		1090604	3328	85	2010
1	127610		1090605	221139	85	2013



COMUNE DI NAPOLI

## RENDICONTO GESTIONE 2014

### ALLEGATO

### PATTO DI STABILITA' INTERNO 2014

A handwritten mark or signature, possibly a stylized 'V' or a similar symbol, located in the bottom right corner of the page.



*Monitoraggio del Patto di Stabilità interno*

*Risultato dell'operazione di INVIO sul documento*

**Tipologia Ente:** Comune

**Ente:** NAPOLI

**Esercizio:** 2014

**Documento:** Certificazione Digitale Comuni

**Stato corrente del documento:** Inviato e Protocollato

**Data Operazione:** 30/03/2015 11:27

Patto di stabilità interno 2014 - Art. 31, commi 20 e 20 bis, della legge n. 183/2011

**PROSPETTO per la CERTIFICAZIONE**  
della verifica del rispetto degli obiettivi del patto di stabilità interno 2014

da trasmettere entro il termine perentorio del 31 marzo 2015

**COMUNE di NAPOLI**

VISTO il decreto n. 17402 del Ministero dell'economia e delle finanze del 10 febbraio 2014 concernente la determinazione degli obiettivi programmatici relativi al patto di stabilità interno 2014 delle Province e dei Comuni con popolazione superiore a 1.000 abitanti;

VISTO il decreto n. 59429 del 15 luglio 2014 concernente il monitoraggio semestrale del "patto di stabilità interno" per l'anno 2014 delle Province e dei Comuni con popolazione superiore a 1.000 abitanti;

VISTO l'articolo 11, comma 18, della legge 7 aprile 2014, n. 56 che prevede che dal 1° gennaio 2015 le città metropolitane sostituiscono alle province ordinarie e succedono ad esse in tutti i rapporti attivi e passivi e ne esercitano le funzioni, nel rispetto degli obiettivi di finanza pubblica e degli obiettivi del patto di stabilità interno;

VISTO il risultato della gestione di competenza e di cassa dell'esercizio 2014;

VISTE le informazioni sul monitoraggio del patto di stabilità interno 2014 trasmesse da questo Ente mediante il sito web <http://pattostab.interno.tesoro.it/>

**SI CERTIFICANO LE SEGUENTI RISULTANZE:**

*Importi in migliaia di euro*

SALDO FINANZIARIO 2014		Competenza mista
1	ENTRATE FINALI (al netto delle esclusioni previste dalla norma)	1.085.326
2	SPSE FINALI (a netto delle esclusioni previste dalla norma)	1.499.278
3	SALDO FINANZIARIO	81.048
4	SALDO OBIETTIVO 2014	81.049
5	SPAZI FINANZIARI ACQUISITI CON IL PATTO ORIZZONTALE NAZIONALE 2014 (art. 4-ter, comma 5, decreto legge n. 16 del 2012)	0,00
6	Pagamenti di residui passivi di parte capitale (o, per gli enti che hanno partecipato alla sperimentazione in materia di armonizzazione dei sistemi contabili, di cui all'articolo 36 del decreto legislativo 23 giugno 2011, n. 118, pagamenti per impegni già assunti al 31 dicembre del 2013) di cui all'articolo 4-ter, comma 6, del decreto legge 2 marzo 2012, n. 16	0,00
7	SPAZI FINANZIARI ACQUISITI CON IL PATTO ORIZZONTALE NAZIONALE 2014 E NON UTILIZZATI PER PAGAMENTI DI RESIDUI PASSIVI IN CONTO CAPITALE (o, per gli enti che hanno partecipato alla sperimentazione in materia di armonizzazione dei sistemi contabili, di cui all'articolo 36 del decreto legislativo 23 giugno 2011, n. 118, anche per effettuare pagamenti di impegni in conto capitale già assunti al 31 dicembre del 2013, con imputazione all'esercizio 2014 e relativi alle quote vincolate del risultato di amministrazione al 31 dicembre 2013) Art. 4-ter, comma 6, decreto legge n. 16 del 2012	0,00
8	SALDO OBIETTIVO 2014 FINALE	81.049
9	DIFFERENZA TRA SALDO FINANZIARIO E OBIETTIVO ANNUALE FINALE	0,00

Sulla base delle predette risultanze si certifica che:

- il patto di stabilità interno per l'anno 2014 è stato rispettato  
 il patto di stabilità interno per l'anno 2014 NON È STATO RISPETTATO

IL PRESIDENTE / IL SINDACO /  
IL SINDACO METROPOLITANO

IL RESPONSABILE DEL  
SERVIZIO FINANZIARIO

ORGANO DI REVISIONE ECONOMICO FINANZIARIA

Organo Revisione (1) / Commissario Ad Acta

Organo Revisione (2) \_\_\_\_\_

Organo Revisione (3) \_\_\_\_\_

PACTO DI STABILITA' INTERNO 2014 (Leggi n. 163/2011 e n. 228/2012, Decreto-legge n. 74/2012, n. 35/2013 e n. 43/2013 14/2013)

PROVINCE / COMUNI con popolazione superiore a 1.000 abitanti

## MONITORAGGIO SEMESTRALE DELLE RISULTANZE DPI PATTO PER L'ANNO 2014 DA RENDICONTO DELLA GESTIONE

## SALDO FINANZIARIO in termini di competenza mista

migliaia di euro

		al 31/12	
E1	TOTALE TITOLO 1*	Accertamenti	846.445
E2	TOTALE TITOLO 2*	Accertamenti	177.544
E3	TOTALE TITOLO 3*	Accertamenti	215.000
a definire	E4	Entrate correnti provenienti dallo Stato destinate all'attuazione delle iniziative emanate dal Presidente del Consiglio dei Ministri ovvero dal Capo del Dipartimento della protezione civile a seguito di dichiarazione dello stato di emergenza (art. 31, comma 7, legge n. 163/2011) - (rif. par. B.1.1)	
	E5	Entrate correnti provenienti dallo Stato a seguito di dichiarazione di grande evento (art. 31, comma 9, legge n. 163/2011) - (rif. par. B.1.2)	
	E6	Entrate correnti provenienti direttamente o indirettamente dall'Unione Europea (art. 31, comma 10, legge n. 163/2011) - (rif. par. B.1.3)	
	E7	Entrate provenienti dallo Stato connessi alla progettazione ed esecuzione dei servizi di cui all'articolo 31, comma 12, legge n. 163/2011 - (rif. par. B.1.5)	
	E8	Finanze concordate di cui all'art. 2, comma 9 del decreto-legge 6 giugno 2012, n. 74 trasferite dalle Regioni Lombardia, Veneto ed Emilia Romagna e destinate agli interventi di ricostruzione delle aree colpite da sisma del 26-29 maggio 2012 di cui al decreto legge n. 74/2012 (art. 2, comma 5, terzo periodo del decreto-legge n. 74/2012) - (rif. par. B.1.9)	
	E9	Entrate correnti relative al consorzio del gelido-MLU sugli immobili di proprietà comunale (art. 10 quater, comma 3, del decreto-legge n. 35/2013) - (rif. par. B.1.14)	
		Accertamenti	4.535
a sommare	F10	Fondo pluriennale di partecipazione (previsioni definitive di entrata) - (rif. par. B.2.1)	
		Accertamenti	
	S0	Fondo pluriennale di partecipazione (previsioni definitive di spesa)	
		Impieghi	
Scor h	<b>Totale entrate correnti netto (E1+E2+E3-E4-E5-E6-E7-E8-E9+E10-S0)</b>		
		Accertamenti	1.338.536
E11	TOTALE TITOLO 4*	Riscossioni	214.142
a detrarre	F12	Entrate derivanti dalla riscossione di crediti (art. 31, comma 3, legge n. 163/2011)	
		Riscossioni	
	E13	Entrate in conto capitale provenienti dallo Stato destinate all'attuazione delle ordinanze emanate dal Presidente del Consiglio dei Ministri ovvero dal Capo del Dipartimento della protezione civile a seguito di dichiarazione dello stato di emergenza (art. 31, comma 7, legge n. 163/2011) - (rif. par. B.1.1)	
	E14	Entrate in conto capitale provenienti dallo Stato a seguito di dichiarazione di grande evento (art. 31, comma 9, legge n. 163/2011) - (rif. par. B.1.2)	
	E15	Entrate in conto capitale provenienti direttamente o indirettamente dall'Unione Europea (art. 31, comma 10, legge n. 163/2011) - (rif. par. B.1.3)	
	E16	Entrate in conto capitale provenienti dallo Stato erogate al comune di Fombino per l'attuazione degli interventi volti al miglioramento delle fruibilita' portuali ed ambientali previste dal nuovo Piano Regolatore Fortica e nella Regione Incastra - (art. 1, comma 7, del decreto-legge n. 43/2013) - (rif. par. B.1.12)	
		Riscossioni	155.267
	E15	Entrate in conto capitale provenienti dalla Regione e dalla regione erogate per l'attuazione degli interventi di qualificazione del territorio per l'attuazione del progetto approvato dal DGR, con delibera n. 57/2011 e che saranno individuali del Ministero delle Infrastrutture e dei Trasporti - (art. 7 quater, del decreto legge n. 43/2013) - (rif. par. B.1.15)	
		Riscossioni	
Ecap N	<b>Totale entrate in conto capitale netto (E11-E12-E13-E14-E15-E16-E17-E18-E19)</b>		
		Riscossioni	42.862
EF N	<b>ENTRATE FINALI NETTE (Ecap N+E11-E12-E13-E14-E15-E16-E17-E18-E19)</b>		
			1.387.398

## PATTO DI STABILITÀ INTERNO 2013 (Legge n. 183/2011 e n. 228/2012, Decreto-legge n. 74/2012, n. 55/2013 e n. 43/2013)

PROVINCE - COMUNI con popolazione superiore a 1.000 abitanti

## MONITORAGGIO SEMESTRALE DELLE RISULTANZE DEL PATTO PER L'ANNO 2014

## SALDO FINANZIARIO in termini di competenza mista

		migliaia di euro	
			51-52
			<b>SPESE FINALI</b>
SCor N	TOTALE TITOLO 2 <sup>1</sup>	Impegni	1.237.486
a detratte	S2 Spese correnti sostenute per l'attuazione delle ordinanze emanate dal Presidente del Consiglio dei ministri ovvero dal Capo del Dipartimento di protezione civile a seguito di dichiarazione dello stato di emergenza (art. 31, comma 3, legge n. 183/2011) - (rif. par. B.1.1)	Impegni	
	S3 Spese correnti sostenute al seguito di dichiarazione di grande evento (art. 31, comma 3, legge n. 183/2011) - (rif. par. B.1.2)	Impegni	
	S4 Spese correnti relative all'utilizzo di risorse correnti provenienti direttamente e indirettamente dall'Unione Europea (art. 31, comma 10, legge n. 183/2011) - (rif. par. B.1.3)	Impegni	226
	S5 Spese sostenute alle risorse provenienti dall'ISV <sup>2</sup> per la progettazione ed esecuzione dei interventi (art. 31, comma 12, legge n. 183/2011) - (rif. par. B.1.5)	Impegni	
	S6 Spese correnti relative ai beni trasferiti (c.d.d. decreto legislativo n. 69/2010 (federatismo demaniale), per un importo corrispondente alle spese già sostenute dallo Stato per la gestione e la manutenzione dei beni trasferiti (art. 31, comma 15, legge n. 183/2011) - (rif. par. B.1.7)	Impegni	
	S7 Spese correnti a valere sulle risorse trasferite dalle Regioni Lombardia, Veneto ed Friuli-Venezia Giulia per gli interventi di ricostruzione delle aree colpite dal sisma del 20-29 maggio 2012 di cui al decreto-legge n. 74/2012 (art. 2, comma 6, terzo periodo del decreto-legge n. 74/2012) - (rif. par. B.1.8)	Impegni	
	S8 Spese correnti sostenute dai comuni delle aree colpite dal sisma del 20-29 maggio 2012 a valere sulle risorse proprie provenienti da erogazioni liberali e donazioni di cittadini privati e imprese per fronteggiare gli eventi sismici e gli interventi di ricostruzione di cui al decreto-legge n. 74/2012 (art. 2, comma 11, del decreto-legge n. 74/2012) - (rif. par. B.1.10)	Impegni	
SCor N	<b>Totale spese correnti nette (S1-S2-S3-S4-S5-S6-S7-S8)</b>	Impegni	1.237.573
SCap N	TOTALE TITOLO 3 <sup>1</sup>	Pagamenti <sup>2</sup>	2.004.61
a detratte	S10 Spese correnti dalla composizione di crediti (art. 31, comma 3, legge n. 183/2011)	Pagamenti <sup>2</sup>	
	S13 Spese in conto capitale relative all'utilizzo di Entrate in conto capitale o provenienti direttamente o indirettamente dall'Unione Europea (art. 31, comma 10, legge n. 183/2011) - (rif. par. B.1.3)	Pagamenti <sup>2</sup>	108.70
	S14 Spese in conto capitale sostenute dal comune di Parma per la realizzazione degli interventi di cui al comma 1 del articolo 1 del decreto-legge n. 113/2004 e per la realizzazione della Scuola per l'Europa di Parma di cui al decreto-legge n. 115/2008 (art. 31, comma 14, legge n. 183/2011) - (rif. par. B.1.6)	Pagamenti <sup>2</sup>	
	S15 Spese in conto capitale relative ai beni trasferiti di cui al decreto legislativo n. 69/2010 (federatismo demaniale), per un importo corrispondente alle spese già sostenute dallo Stato per la gestione e la manutenzione dei beni trasferiti (art. 31, comma 15, legge n. 183/2011) - (rif. par. B.1.7)	Pagamenti <sup>2</sup>	
	S16 Spese in conto capitale per investimenti infrastrutturali nei porti definiti con decreto del Ministro delle Infrastrutture e dei trasporti, di cui al comma 1 dell'art. 3 del decreto-legge n. 135/2011 (art. 31, comma 18, legge n. 183/2011) - (rif. par. B.1.8)	Pagamenti <sup>2</sup>	
	S18 pagamenti in conto capitale effettuati nell'esercizio 2014 ai sensi dell'art. 31, comma 9 bis legge 183/2011	Pagamenti <sup>2</sup>	14.255
	S20 pagamenti del debito pubblico ai sensi dell'articolo 1 comma 346 della legge 44/2004	Pagamenti <sup>2</sup>	18.873
	S21 spese finanziarie sostenute dal decreto legge n. 133/2014 art. 4	Pagamenti <sup>2</sup>	6.887
	S22 Pagamenti di costi di gestione di gestione vincoli assenti al 31 dicembre 2012, finanziati con i contributi strutturali in conto capitale di cui all'articolo 1, commi 704 e 707 della legge n. 296/2008 (art. 1, comma 1-bis, del decreto-legge n. 35/2013) - (rif. par. B.1.13)	Pagamenti <sup>2</sup>	
	S23 Pagamenti relativi all'attuazione degli interventi di riqualificazione dei territori per l'esecuzione del progetto approvato dal C.P.E. con delibera n. 52/2011 e che saranno individuati dal Ministero delle Infrastrutture e dei trasporti (art. 7 quater, del decreto legge n. 43/2013) - (rif. par. B.1.16)	Pagamenti <sup>2</sup>	
SCap N	<b>Totale spese in conto capitale nette</b>	(S9- Pagamenti <sup>2</sup>	51.745
	S10-S11-S12-S13-S14-S15-S16-S17-S18-S19-S20-S21-S22-S23)		
SF N	<b>SPESE FINALI NETTE</b>		1.283.318
	(SCor N+SCap N)		
SFIN 13	<b>SALDO FINANZIARIO</b>		36.080
	(EF N-SF N)		
OB	<b>OBBIETTIVO PROGRAMMATICO ANNUALE SALDO FINANZIARIO 2014</b>		81.048
	(determinato ai sensi dei commi da 2 a 5 dell'art. 31, legge n. 183/2011 e da comma 3 dell'articolo 20, decreto legge n. 96/2011)		
DIFF	<b>DIFFERENZA TRA IL RISULTATO NETTO E OBBIETTIVO ANNUALE SALDO FINANZIARIO</b> <sup>13</sup>		17.032
	(SFIN 13-OB)		

<sup>1</sup> Determinato ai fini delle entrate uscite da patto di stabilità interno<sup>2</sup> Gestione di competenza e gestione residui<sup>13</sup> Con interventi a scossa annuale annuale, in caso di differenza positiva, il patto è stato rispettato; in caso di differenza negativa, il patto non è stato rispettato.



## **Nota allegata al Rendiconto 2014**

ai sensi dell'art. 62, comma 8 della legge 133/2008 così come modificato dalla Legge Finanziaria 2009 n. 203/2008, art. 3 comma 8

### **1. PREMESSA**

La Legge Finanziaria 2009 n. 203/2008, art. 3 comma 8, ha previsto che gli enti locali "allegano al bilancio di previsione e al bilancio consuntivo una nota informativa che evidenzia gli oneri e gli impegni finanziari, rispettivamente stimati e sostenuti, derivanti da contratti relativi a strumenti finanziari derivati o da contratti di finanziamento che includono una componente derivata".

Alla luce della attuale evoluzione normativa, gli impegni finanziari assunti non sono aumentati rispetto a quelli esistenti durante lo scorso esercizio.

### **2. GLI IMPEGNI FINANZIARI**

Gli strumenti finanziari derivati attivati dal Comune di Napoli sono rappresentati tutti da *Interest Rate Swap*, regolati da appositi contratti nei quali sono contenuti tutti gli impegni finanziari assunti sia dal Comune che dalle Controparti.

In particolare gli Swap ancora in essere sottoscritti dal Comune di Napoli sono operazioni derivate finalizzate alla ristrutturazione del debito, fermo restando che non prevedano una scadenza posteriore a quella associata alla sottostante passività (art. 3, comma 2, lettera (f), del D.M. 389/2003);

### **3. GLI SWAP DI RISTRUTTURAZIONE DEL DEBITO**

Il Comune di Napoli e le Banche controparti hanno assunto l'impegno finanziario di scambiarsi dei flussi di interesse e di capitale (determinati secondo le condizioni di seguito indicate).

In particolare, per ciascun contratto,

- la Controparte si è impegnata a pagare al Comune di Napoli gli interessi derivanti dall'applicazione di un tasso fisso, pari al tasso risultante dal piano d'ammortamento del debito a cui si riferisce il contratto di Swap, allo stesso piano di ammortamento;
- la Controparte si è impegnata a pagare al Comune di Napoli la quota di capitali implicata dal piano di ammortamento di cui al punto precedente;
- il Comune di Napoli si è impegnato a pagare alla Controparte gli interessi derivanti dall'applicazione di un tasso variabile (determinato come

di seguito indicato) al capitale residuo risultante dalla ristrutturazione del debito.

In tutti i contratti sottoscritti, il tasso che il Comune di Napoli si è impegnato a pagare è l'Euribor, rilevato a date prefissate, modificato da uno spread.

In tutti i contratti è stato posto un tetto massimo (Cap) e un tetto minimo (Floor) al tasso variabile e, rinunciando a benefici immediati a favore di una diminuzione della aleatorietà complessiva, è stato predeterminato per i primi due anni il tasso variabile;

il Comune di Napoli si è impegnato a pagare alla Controparte la quota di capitali implicata dal piano di ammortamento di cui al punto precedente.

Questi contratti prevedono che vengano scambiati solamente i differenziali derivanti dagli impegni di cui ai punti precedenti, di modo che:

- se la somma degli interessi a tasso fisso e della relativa quota di capitale sono superiori alla somma degli interessi a tasso variabile e della relativa quota di capitale, la Controparte paga al Comune di Napoli la differenza;
- se la somma degli interessi a tasso variabile e della relativa quota di capitale sono superiori alla somma degli interessi a tasso fisso e della relativa quota di capitale, il Comune di Napoli paga alla Controparte la differenza;

Conseguentemente, gli elementi necessari per qualificare in modo compiuto gli impegni finanziari assunti attraverso i contratti di Swap sono:

- a) la data scambio dei flussi
- b) la/le Controparte/i
- c) il debito residuo a cui lo Swap si Riferisce
- d) il debito sottostante a cui lo Swap si riferisce, sia in relazione al piano di ammortamento originario che a quello ristrutturato
- e) il tasso di interesse variabile
- f) il Cap e il Floor

Di seguito vengono quindi riportati tali elementi per i contratti ricadenti nella fattispecie degli Swap come sopra descritte.

#### 4. OPERAZIONE 1

- a) **Data di scambio dei flussi:** 30 giugno 2014 e 31 dicembre 2014 (cadenza semestrale)
- b) **Controparte:** Barclays Capital, Deutsche Bank, Banca Opi (ora INTESASANPAOLO)
- c) **Nozionale di Riferimento alla data di scambio dei flussi relativo al piano di ammortamento originario (tasso fisso) e quote capitali:**

Da	a	Quote capitali	Nozionale di riferimento
31/12/2013	30/06/2014	8.145.494,90	361.602.678,02
30/06/2014	31/12/2014	8.287.717,22	353.457.083,12



- d) **Nozionale di Riferimento alla data di scambio dei flussi relativo al piano di ammortamento ristrutturato (tasso variabile) e quote capitali:**

Da	a	Quote capitali	Nozionale di riferimento
31/12/2013	30/06/2014	4.811.082,78	465.813.113,92
30/06/2014	31/12/2014	4.984.022,76	461.002.031,14

- e) **Cap:** 5,6%  
 f) **Floor:** 2,8%  
 g) **Tasso di Interesse Variabile:** 4,11% act/360 relativo al 30 giugno (euribor 6m rilevato il 2 giugno 2014 inferiore al floor modificato dallo spread contrattuale pari a 1,31%); 4,11% act/360 relativo al 31 dicembre (euribor a 6m da rilevare il 1° dicembre 2014 inferiore al floor modificato dallo spread contrattuale pari a 1,31%)

### 5. Operazione 2

- a) **Data di scambio dei flussi:** 30 giugno 2014 e 31 dicembre 2014 (cadenza semestrale)  
 b) **Controparte:** UBS  
 c) **Nozionale di Riferimento alla data di scambio dei flussi relativo al piano di ammortamento originario (tasso fisso) e quote capitali:**

Da	a	Quote capitali	Nozionale di riferimento
31/12/2013	30/06/2014	€ 2.991.743,25	€ 84.109.827,86
30/06/2014	31/12/2014	€ 3.048.393,34	€ 81.061.434,52

- d) **Nozionale di Riferimento alla data di scambio dei flussi relativo al piano di ammortamento ristrutturato (tasso variabile):**

da	a	Quote capitali	Nozionale di riferimento
31/12/2013	30/06/2014	€ 2.235.138,00	€ 99.912.299,00
30/06/2014	31/12/2014	€ 2.313.949,00	€ 97.598.350,00

- e) **Cap:** 5,6%  
 f) **Floor:** 2,8%  
 g) **Tasso di Interesse Variabile:** 2,92% act/360 relativo al 30 giugno (euribor 6m rilevato il 2 giugno 2014 inferiore al floor modificato dallo spread contrattuale pari a 0,12%); 2,92% act/360 relativo al 31 dicembre (euribor a 6m da rilevare il 1° dicembre 2014 previsto, inferiore al floor, modificato dallo spread contrattuale pari a 0,12%).

## I PROVENTI E GLI ONERI CONSEGUENTI DAI CONTRATTI DI SWAP

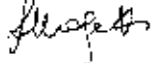
Alla luce della struttura dei contratti di swap e degli impegni finanziari assunti dal Comune di Napoli, è del tutto evidente che, fatti salvi gli effetti derivanti dalla ristrutturazione operata tramite gli swap, la quantificazione dei guadagni o degli oneri annuali conseguenti è legata all'evoluzione futura della curva dei tassi di interesse.

Come previsto dal Ministero dell'Interno Osservatorio per la finanza e la contabilità degli enti locali, principio contabile n. 3 comma 23, di cui al Dlgs Decreto Legislativo 10 agosto 2014, n. 126 sono stati previsti accantonamenti nell'esercizio pari all'intero incasso che saranno utilizzati per coprire gli oneri futuri.

Di seguito vengono sintetizzati i proventi incassati nel corso del 2014 per un tot. di € 4.596416,49, tutti accantonati.

operazione	controparte	esercizio	scadenza	incassi
1	Barclays Capital	2014	Giugno	514.370,92
1	Deutsche Bank AG	2014	Giugno	514.370,92
1	INTESASANPAOLO	2014	Giugno	514.370,92
1	Barclays Capital	2014	Dicembre	437.178,72
1	Deutsche Bank AG	2014	Dicembre	437.178,72
1	INTESASANPAOLO	2014	Dicembre	437.178,72
2	UBS	2014	Giugno	906.038,13
2	UBS	2014	Dicembre	835.729,44
				4.596.416,49

Il Funzionario Responsabile del procedimento  
Dott.ssa Ioliana Mongatti



IL DIRIGENTE  
Dott. Sergio Marino





COMUNE DI NAPOLI

## RENDICONTO GESTIONE 2014

### ALLEGATO

#### **DELIBERAZIONI CONSIGLIO N. 83 DEL 19/12/2014**

**Ai sensi dell'art. 193 del D. lgs 267/00**



Esecuzione immediata  
Delibera n.83 del 19.12.2014

DELIBERAZIONE CONSIGLIO COMUNALE

**Oggetto:** Assestamento generale di Bilancio (art. 175 del D. Lgs. 267/2000), variazioni al Bilancio annuale di Previsione 2014, al Bilancio pluriennale, verifica dello Stato di attuazione del Programma 2014/2016 e variazioni al Programma Triennale Lavori Pubblici 2014/ 2016 ed elenco annuale 2014, (allegati: parere del Collegio dei Revisori dei Conti e actib. di G.C. n.851 del 27.11.2014 con i poteri del Consiglio).

L'anno duemilaquattordici il giorno 19 del mese di dicembre nella casa Comunale precisamente nella sala delle sue adunanze in Via Verdi n.35 - V° piano, si è riunito il Consiglio Comunale in grado di PRIMA convocazione ed in seduta PUBBLICA

Premesso che a ciascun consigliere, ai sensi dell'art. 125 del T.U. 1915, modificato dall'art. 61 R.D. 30 dicembre 1923 n. 2839, è stato notificato l'avviso di convocazione pubblicato all'Albo Pretorio del Comune, si dà atto che dei sottoelencati Consiglieri in carica e presenti alla votazione dell'atto, risultano assenti quelli per i quali tale circostanza è tributata a fianco di ciascuna nominativo.

**SINDACO**

de **MAGISTRIS LUIGI**

		P		
1) ADDIO GENNARO	Assente	25)	LETTIERI GIOVANNI	Assente
2) ATTANASIO CARMINE	P	26)	LORENZI MARIA	P
3) BEATRICE AMALIA	P	27)	LUONGO ANTONIO	P
4) BORRIELLO ANTONIO	Assente	28)	MADONNA SALVATORE	Assente
5) BORRIELLO CIRO	P	29)	MANSUETO MARCO	Assente
6) CALAZZO TERESA	P	30)	MARINO SIMONETTA	P
7) CAPASSO ELPIDIO	P	31)	MAURINO ARNALDO	P
8) CASTIELLO GENNARO	Assente	32)	MOLISSO SIMONA	Assente
9) COCCIA ELENA	P	33)	MORETTO VINCENZO	Assente
10) CROCETTA ANTONIO	P	34)	MUNDO GABRIELE	Assente
11) ESPOSITO ANIELLO	Assente	35)	NONNO MARCO	Assente
12) ESPOSITO GENNARO	Assente	36)	PACE SALVATORE	P
13) ESPOSITO LUIGI	Assente	37)	PALMIERI DOMENICO	Assente
14) FELLICO ANTONIO	P	38)	PASQUINO RAIMONDO	P
15) FIOLA CIRO	Assente	39)	RINALDI PIETRO	Assente
16) FORMISANO GIOVANNI	P	40)	RUSSO MARCO	Assente
17) FREZZA FULVIO	P	41)	SANTORO ANDREA	Assente
18) GALLOTTO VINCENZO	P	42)	SCHIANO CARMINE	Assente
19) GRIMALDI AMODIO	P	43)	SGAMBATI CARMINE	P
20) GIANGI SALVATORE	Assente	44)	TRONCONE GAETANO	P
21) IANNELLO CARLO	Assente	45)	VARRIALE VINCENZO	Assente
22) IZZI ELIO	P	46)	VASQUEZ VITTORIO	Assente
23) LANZOTTI STANISLAO	Assente	47)	VERNETTI FRANCESCO	P
24) LEBRO DAVID	P	48)	ZIMBALDI LUIGI	P

Presiede la riunione Il Presidente Prof. R. Pasquino

In grado di prima convocazione ed in prosieguo di seduta

Partecipa alla seduta il Segretario del Comune dr. G. Virtuoso

Sono presenti in aula il Direttore Centrale Servizi Finanziari dr. Raffaele Mucciariello, il Dirigente del Servizio Bilancio dr. Luigi Filace e il Dirigente del Servizio Affari Generali e Controllo Interni dr. Sergio Aurino per l'attività di supporto tecnico a riscontro della nota d'invito prot. n. 996566 del 16.12.2014.

Il Presidente, pone all'esame dell'Aula la delibera di G.C. n.851 del 27.11.2014, avente ad oggetto: con i poteri del Consiglio, assestamento generale di Bilancio (art. 175 del D. Lgs. 267/2000), variazioni al Bilancio annuale di Previsione 2014, al Bilancio pluriennale, verifica dello Stato di attuazione dei Programmi 2014/2016 e variazioni al Programma Triennale Lavori Pubblici 2014/ 2016 ed elenco annuale 2014.

Ha presente che il provvedimento è stato trasmesso alle Commissioni Bilancio, Trasparenza e al Collegio dei revisori dei Conti.

Ha presente, inoltre, che la Commissione Bilancio ha rinviato l'espressione del parere in sede di Consiglio Comunale e il Collegio dei Revisori dei Conti ha espresso parere favorevole

Il Presidente, cede la parola all'Assessore Palma per la relazione introduttiva.

L'Assessore Palma, precisa che l'assestamento riguarda solo i due mesi che ci separano dall'approvazione il 26 settembre della manovra di Bilancio di Previsione 2014. Tra le operazioni messe in campo importanti, ci sono ulteriori risorse a vantaggio dei trasporti, delle politiche sociali e della stessa ABC, oltre che per l'illuminazione pubblica ed energia elettrica, bonifica di Ragnoli, cultura e sport e Municipalità, fondo a disposizione dell'Avvocatura per chiudere "piccoli lit", l'implemento del fondo svalutazione crediti.

Il consigliere Vasquez, annuncia che il suo gruppo consiliare esce dall'aula.

Escono dall'aula i consiglieri Vasquez e Esposito G. (presenti 25)

Il Presidente, constatato che non vi sono richieste di intervento, pone in votazione la delibera di G.C. n.851 del 27.11.2014, assistito dagli scrutatori accerta e dichiara che il Consiglio con la presenza in aula di n.25 Consiglieri, i cui nominativi sono riportati sul frontespizio del presente atto, alla unanimità

#### RATIFICA

la delibera di G.C. n. 851 del 27.11.2014 avente ad oggetto: Assestamento generale di Bilancio (art. 175 del D. Lgs. 267/2000), variazioni al Bilancio annuale di Previsione 2014, al Bilancio pluriennale, verifica dello Stato di attuazione dei Programmi 2014/2016

e variazioni al Programma Triennale Lavori Pubblici 2014/ 2016 ed elenco annuale 2014.

Il **Presidente** attesa l'urgenza del provvedimento approvato, pone in votazione, ai sensi dell'art.134 del D. Lgs. 267/2000, l'esecuzione **immediata** dello stesso. Assistito dagli scrutatori accerta e dichiara che il Consiglio l'ha approvata alla unanimità.

Si allega, quale parte integrante del presente provvedimento:

- Parere del Collegio dei Revisori dei Conti;
- Delibera di G. C. n. 851 del 27.11.2014 con i poteri del Consiglio, composta da n.18 pagine progressivamente numerate, nonché da allegati, costituenti parte integrante, di complessive pagine 314 separatamente numerate.

*Il contenuto integrale degli interventi è riportato nel resoconto stenotipico della seduta, depositato presso la Segreteria del Consiglio Comunale.*

*Barbati*  
Il Dirigente  
Dott.ssa G. Barbati



Il Coordinatore  
Dr. G. Scabi

*del che il presente verbale viene sottoscritto come appresso:*

Il Presidente del Consiglio Comunale  
Prof. R. Pasquino

Il Segretario Generale  
Dr. G. Virtueso





COMUNE DI NAPOLI

Dipartimento Autonomia Consiglieri Comunali  
Servizio Funzionamento - Collegio dei Revisori

COMUNE DI NAPOLI

Prot. 2014/0952142 del 19/03/2014 n. 21  
P.141 - Lettera Revisori del 2014  
Del. Nominazione del Collegio Funzionari e Revisori



Alla Segreteria del Consiglio Comunale  
e Gruppi Consiliari  
Al Sig. Presidente del Consiglio Comunale  
Al Sigg. Vice Presidenti del Consiglio  
Al Sig. Sindaco  
Al Sig. Ragioniere Generale  
Al Sig. Assessore al Bilancio, Finanza e  
Programmazione  
Al Sig. Segretario Generale

LORO SEDE

Oggetto: Rif. Delibera di G.C. N° 851 del 27/11/2014 ad oggetto: "Coi poteri del Consiglio - Assesamento generale di bilancio - Variazioni al Bilancio Annuale di Previsione 2014, al Bilancio Pluriennale, verifica dello stato di attuazione dei programmi 2014/2016 e variazioni al Programma triennale dei Lavori Pubblici 2014/2016 ed Elenco annuale 2014"-

Si trasmette, in allegato, per gli adempimenti di competenza e per opportuna conoscenza, copia del parere del Collegio dei Revisori relativo alla delibera in oggetto.

Distinti saluti

Il Coordinatore  
Dr. G. Scialò



*Rif.: Delibera G.C. n° 851 del 27/11/2014 - Con i poteri del Consiglio: Assestamento generale di bilancio (art. 177 D. Lgs. 267/2000) - Variazioni al Bilancio Annuale di Previsione 2014, al bilancio Pluriennale 2014 - Verifica dello stato di attuazione del Programma 2014/2016 e variazioni al Programma Triennale L.L.P.P. 2014/2016 ed Elenco Annuale 2014.*

La Giunta Comunale, a seguito della verifica delle voci di entrata e di spesa, propone al Consiglio di apportare al bilancio annuale di previsione per l'esercizio 2014 e pluriennale 2014/2016, approvato con Deliberazione n. 56 del 26/09/2014, contenente anche lo Schema dell'elenco Annuale dei L.L.P.P. da realizzarsi nel 2014 e la politica dei tributi locali ed indirizzi per il contrasto all'evasione e a l'elusione dei tributi locali, alcune variazioni nelle dotazioni delle risorse provenienti da segnalazioni dei maggiori servizi interessati, relativi ad alcuni incrementi delle entrate, con conseguenti aggiustamenti relativi agli interventi delle spese al fine di assicurare il mantenimento del pareggio di bilancio e contestualmente l'aggiornamento dell'elenco annuale e programmazione triennale dei L.L.P.P. e per l'annualità 2014.

#### IL COLLEGIO DEI REVISORI DEI CONTI:

- testi i pareri di regolarità tecnica, di regolarità contabile nonché i pareri dei Dirigenti Servizio Bilancio comunale, Servizio registrazioni contabili ed adempimenti fiscali, Servizio affari generali e controlli interni ed inoltre le osservazioni sommarie del Segretario Generale ... "(firmarevoli)";
- esaminare tutte le proposte di variazioni sia per le entrate che per le spese correnti, in conto capitale, da trasferimenti e/ capitale, da prestiti, da servizi per conto terzi, tenendo conto delle variazioni in aumento e/o delle variazioni in decremento proposte;
- riscontrati corretti i risultati differenziali - assestamento 2014;

entra nel merito di ogni variazione, così come proposta dalla G.C. ed osserva quanto segue.

Preliminariamente si fa notare che con nota n. 914696 del 20/11/2014, il Dirigente del Servizio Partecipazioni Comunali ha comunicato l'iscrizione al Bilancio dell'Ente, dell'utile dell'azienda ABC, registrato negli anni 2012 e 2013 che, al netto delle riserve di legge, è pari a circa € 16 milioni, che questo Collegio si riserva di effettuare verifiche, riscontri ed approfondimenti con le deliberazioni adottate dagli organi della società partecipata A.B.C., con particolare riferimento alla destinazione degli utili conseguiti nel rispetto delle statuizioni della Società (art. 35 Statuto della società).

Su segnalazioni da parte di diversi Servizi è inserita la necessità di incrementare gli stanziamenti del codice interventi inerenti le spese per forniture e utriche, video sorveglianza, impianti di

sollevamento foguati, Istituti scolastici, servizi di assistenza ad anziani e disabili in condizioni di povertà ed indigenza, come pure sempre a seguito di segnalazioni, è stata registrata una riduzione della previsione connessa ai proventi derivanti dalle alienazioni patrimoniali.

### TUTTO CIO' CONSIDERATO,

con riferimento a quanto richiesto dai Dirigenti, si rende necessario dunque, apportare variazioni al Bilancio di Previsione 2014, trattandosi di incrementi di spese connesse ad esigenze irrinunciabili per l'Amministrazione e derivanti da obblighi di legge ed contrattuali, con particolare riferimento all'ordine, alla sicurezza e all'igiene pubblica, allo svolgimento di funzioni istituzionali e alla cura degli interessi riguardanti le categorie protette.

Per effetto delle sopracitate variazioni, l'entata di carattere straordinario di circa € 16 milioni, come prima accennato, è così ripartita:

- € 4,5 milioni al finanziamento nel *Fondo Svalutazione Crediti* annualità 2014;
- € 11 milioni ai consumi idrici forfettari, alle prestazioni aggiuntive dell'ABC in corso di contrattualizzazione e ai debiti fuori bilancio iscritti nell'esercizio in corso.

Si è registrata, dagli accertamenti effettuati presso i vari Servizi, una sensibile riduzione della previsione di entrata che determina un oggettivo rallentamento del processo di riequilibrio economico-finanziario decennale, il cui effetto però è stato già in gran parte attenuato dai risultati positivi registrati in tema di assorbimento del disavanzo in occasione delle approvazioni dei rendiconti 2012 e 2013.

Sussiste anche l'obbligo di tener conto delle indicazioni formulate dalle Sezioni Riunite della Corte dei Conti con la Sentenza n. 34/2014, nella quale viene precisato che " *il prestito, per non costituire risorsa aggiuntiva non solo non deve finanziare spese prive di copertura di bilancio... ma deve sostanziarsi in una operazione che consente di superare una momentanea carenza di liquidità...* ".

Si evidenzia altresì che sono state riportate entrate ai Titoli I e III per € 83.645.615,00. Questi maggiori accertamenti saranno destinati ad un apposito fondo vincolato e sottratti, di conseguenza, all'assorbimento del disavanzo.

Una circostanza meritevole di attenzione riguarda la quota dell'IMU 2014 che sarà trattenuta dall'Agenzia delle Entrate e versata al Bilancio statale per alimentare il Fondo di solidarietà comunale, risultata pari ad € 65.012.266,77 (dato rilevato direttamente dal sito del Ministero dell'Interno - Dipartimento Finanza Locale); i proventi concessori per l'anno 2014 sono stati finalizzati agli investimenti ed in particolare per la manutenzione straordinaria degli edifici scolastici per € 2.000.000,00, per € 500.000,00 per gli interventi sul patrimonio e per € 2.000.000,00 per la manutenzione straordinaria delle strade. A tal riguardo si precisa, con particolare riferimento alle dismissioni immobiliari, che i dati forniti risulterebbero

apparentemente non congrui e su cui questo Collegio dei Revisori si riserva di effettuare verifiche ed approfondimenti.

**TUTTO CIO' BREVEMENTE RISCONTRATO**

**IN CONSIDERAZIONE DELL'ACQUISIZIONE DI TUTTA LA DOCUMENTAZIONE**

**TRASMESSA, AVVENUTA IN DATA 11/12/2014, PROT. PG/2014/981806**

si può confermare il pareggio di bilancio con il raffronto dei primi tre titoli dell'entrata, che vanno necessariamente a contribuire la copertura del titolo I della spesa, comprese il rimborso delle rate mutui e prestiti, come peraltro giustificati dagli atti trasmessi.

Si conferma altresì in quota di risultato di amministrazione vincolato, sottratta all'assorbimento del disavanzo e finalizzato alla copertura del *Fondo Svalutazione Crediti*, Fondo quest'ultimo non impegnabile sulla *spesa corrente*.

**INOLTRE:**

- visto l'art. 239 del D.Lgs. n. 267/2000 TUEL;
- visto l'art. 175, comma 6, del D.Lgs. 267/2000, in cui si dispone che "ai sensi dell'art. 42 le variazioni di bilancio possono essere adottate dall'Organo esecutivo in via d'urgenza opportunamente motivata, salvo ratifiche, a pena di decadenza, da parte dell'Organo consiliare entro i 60 giorni seguenti e comunque entro il 31 dicembre dell'anno in corso se a tale data non sia scaduto il predetto termine".


**TUTTO CIO' APPROFONDITO ED ESAMINATO**

**IL COLLEGIO DEI REVISORI DEI CONTI**

conclude le proprie valutazioni sulle proposte dei provvedimenti di variazione al bilancio come qui sono stati tutti considerati ribadendo che essi derivano essenzialmente da obblighi di legge e/o contrattuali che continuano a garantire il pareggio dell'equilibrio di bilancio così come si andrà a formulare, ed esprime in termini di "favorevole" alla ratifica di essi provvedimenti di variazione da parte del Consiglio comunale, assolvendo in tal modo anche al proprio obbligo di cui all'art. 239 del TUEL.

Napoli, 15 dicembre 2014.

Il Collegio dei Revisori



ORIGINALIALE

COMUNE DI NAPOLI

Direzione Centrale Servizi Finanziari

Servizio Bilancio

Servizio Affari Generali e Controlli Interni

Servizio Contabilità Monitoraggio e Rendiconto

Servizio Bilancio di Bilancio, Finanza e Programmazione economica-finanziaria

25 NOV. 2014

1Y 1025

ESECUZIONE IMMEDIATA

Proposta di delibera prot. n. 43 del 26/11/2014

Catag. \_\_\_\_\_ Classe \_\_\_\_\_ Fascicolo \_\_\_\_\_

Annotazioni \_\_\_\_\_

REGISTRO DELLE DELIBERAZIONI DI GIUNTA COMUNALE - DELIB. N. 852

OGGETTO: Con i poteri del Consiglio

Assesamento generale di Bilancio (art.175 D.Lgs. 267/2000) - Variazioni al Bilancio Annuale di Previsione 2014, al Bilancio Pluriennale, verifica dello Stato di attuazione dei Programmi 2014/2016 e variazioni al Programma Triennale Lavori Pubblici 2014 2016 ed elenco annuale 2014.

27 NOV. 2014

Il giorno \_\_\_\_\_ nella residenza Comunale convocata nei modi di legge si è riunita la Giunta Comunale.

Si dà atto che sono presenti i seguenti n° 28 Amministratori in carica:

SINDACO:

Luigi de MAGISTRIS

P

ASSESSORI:

Tommaso SOLANO

P

Francesco INGHELENO

P

Mario CALABRESE

P

Antonaria PALMERI

P

Alessandro CLEMENTE

P

Salvatore PALMI

P

Gustavo DANIELE

P

Enrico PANINI

P

Alessandro FUCHI

P

Carmine PESCOPE

P

Roberta GAETA

P

Monia ALLIERTI

P

Nota bene: Per gli assenti viene apposto, a fianco del nominativo, il timbro "ASSENTE", per i presenti viene apposta la lettera "P".

Assume la Presidenza Luigi de Magistris

Partecipa il Segretario del Comune Giuseppe Gaetano Santoro

IL PRESIDENTE

constatata la legalità della riunione, invita la Giunta a trattare l'argomento segnato in oggetto

IL SEGRETARIO GENERALE

2

La Giunta, su proposta dell'Assessorato al Bilancio, finanza e programmazione economica-finanziaria,  
*Salvatore Palma*

Premesso che con deliberazione n. 56 in data 26 settembre 2014 il Consiglio Comunale ha approvato: 1) lo schema di Bilancio annuale di previsione per l'esercizio 2014 recante in allegato i documenti previsti dall'art.172 del D. Lgs. 267/2000 ss. mm. ii., la Relazione Previsionale e Programmatica e lo schema di Bilancio pluriennale per il periodo 2014/2016; 2) lo schema del Programma Triennale dei lavori pubblici per gli anni 2014/2016; 3) lo Schema dell'Elenco annuale dei lavori pubblici da realizzarsi nel 2014 e 4) la politica dei tributi locali ed indirizzi per il contrasto all'evasione e all'elusione dei tributi locali

Viste le variazioni apportate al predetto documento previsionale con successivi provvedimenti successivi a norma di legge;

**Dato atto:**

che con la Sentenza n. 34/2014 la Corte dei Conti - Sezioni Riunite in sede giurisdizionale in speciale composizione, ha accolto il ricorso presentato dall'Amministrazione avverso la deliberazione n. 12/2014 della Corte dei Conti - Sezione Regionale di Controllo per la Campania, conseguentemente approvando il Piano di Riequilibrio Finanziario Pluriennale approvato con deliberazione di Consiglio Comunale n. 3/2013, modificata ed integrata con deliberazione di Consiglio Comunale n. 33/2013;

che l'avvenuta approvazione del Piano produce effetti sostanziali sulla gestione finanziaria del Comune, che dovrà dare esecuzione al Piano medesimo e dimostrare la propria capacità di rispettarlo;

che, nondimeno, anche in assenza di formale approvazione del Piano, nelle more dell'approvazione del Bilancio annuale di previsione 2014 e pluriennale 2014/2016, con delibera n. 11 del 15/01/2014 la Giunta Comunale ha autorizzato l'esercizio provvisorio 2014, ai sensi di quanto disposto dall'art. 163, comma 1, del D. Lgs. 267/2000, individuando regole stringenti finalizzate all'assunzione degli impegni di spesa monitorandone a contempo l'assunzione sino alla approvazione del documento autorizzatorio delle politiche finanziarie dell'ente. Nello specifico:

*"che gli impegni assunti non potranno superare l'importo impegnato sui capitoli PEG 2013, detratte le somme già impegnate negli esercizi precedenti come risultanti dal Bilancio pluriennale 2013/2015 per l'annualità 2014 della spesa corrente detratta la percentuale di diminuzione"*

intervento 02 - acquedotti	2%
intervento 03 - prestazioni di servizio	3%
intervento 04 - utilizzo di beni di terzi	3%
intervento 05 - trasferimenti	3%
intervento 06 - investimenti	3%

che tale prassi, peraltro già utilizzata per la gestione provvisoria per l'esercizio finanziario 2013 con la deliberazione n. 146 del 05 maggio 2013, è stata adottata alla luce della necessità strategica di ricorrere a principi di prudenza la gestione dell'esercizio finanziario, nelle more dell'adozione dello strumento programmatico ed autorizzatorio dell'Ente, con l'obiettivo di ridurre il rischio, contrapposto all'attuale contesto di variazioni continue del quadro relativo sia alle risorse trasferite,

AL SEGRETARIO COMUNALE

sia alla fiscalità locale, di operare su parametri sovradimensionati e, quindi, di esporre l'Amministrazione a possibili situazioni di squilibrio economico finanziario;

**Visto:**

che ai sensi dell'art.175 del T.U.E.L. approvato con il D. l. n. 18/5/2000 n. 267, le variazioni al Bilancio di Previsione possono essere deliberate entro il 30 novembre di ciascuna anno;

che a norma del co. 8 del citato art.175, entro la stessa data deve essere deliberata la variazione di Assestamento generale, con la quale si attua la verifica di tutte le voci di entrata e di spesa, compreso il Fondo di Riserva, al fine di assicurare il mantenimento del pareggio di bilancio;

che ai sensi dell'art. 42, co. 4, del richiamato Testo Unico, le variazioni al bilancio possono essere adottate in via d'urgenza dalla Giunta per poi essere sottoposte a ratifica del Consiglio nei sessanta giorni successivi, a pena di decadenza;

**Dato atto:**

che è stato dato avvio al procedimento di cui al co. 8 dell'art.175 del TUEL, con la nota PG/2014/868895 del 7/11/2014 a firma dell'Assessore al Bilancio, finanza e programmazione e del Ragioniere Generale, indirizzata a tutte le strutture di Massima dimensione dell'Ente ed alle Municipalità, con la quale è stata rappresentata la necessità di "una puntuale verifica di tutte le voci di entrata e di spesa di rispettiva competenza", sottolineando, altresì, che "eventuali variazioni agli interventi della spesa dovranno riguardare esclusivamente spese derivanti da obblighi contrattuali o di legge e dovranno essere comunque esclusivamente compensative tenuto conto di quanto già deliberato dall'Amministrazione con le deliberazioni consiliari n. 3 e 33, rispettivamente, del 3/1/2013 e del 1/7/2013 di approvazione e di aggiornamento del Piano di Riequilibrio finanziario decennale ed alla luce di quanto stabilito dalla sentenza Corte dei Conti in specie/composizione n. 34/2014";

che, sulla base degli accertamenti effettuati e delle comunicazioni pervenute dai Dirigenti dei vari Servizi comunali e delle Municipalità, è emersa la necessità di apportare variazioni alle dotazioni di competenza di alcune risorse di entrate e di alcuni interventi della spesa, rimesse per le relative valutazioni e decisioni all'Amministrazione per il tramite dell'Assessore al Bilancio, finanza e programmazione;

che, in particolare:

- 1) con nota n. 884585/2014 il Dirigente del C.A.G. area acquisti ha rappresentato la necessità di adeguare in termini consistenti (3,5 ML di euro) gli stanziamenti dei codici intervento inerenti le spese per forniture elettriche, per l'erogazione di servizi per i quali non era stato possibile provvedere nella fase di predisposizione dei documenti finanziari 2014 compiutamente la spesa, precisando che le macro aree interessate riguardano l'attivazione di nuove forniture per:
  - a) video sorveglianza;
  - b) impianti di sollevamento fognari;
  - c) istituti scolastici;
- 2) con nota n. 892096/2014 il Direttore del Welfare segnala la necessità di integrare gli stanziamenti riferiti alla attività della Società *in house* Napoli Sociale, allo scopo di garantire i servizi di Assistenza a disabili ed anziani in particolari condizioni di povertà ed indigenza;
- 3) con nota n. 905760 del 19 novembre 2014 il Dirigente del Servizio Contabilità ha comunicato al Tesoriere Comunale il vincolo della somma di euro 10 ML, nell'ambito della misura del Piano di riequilibrio inerente la ricostituzione delle somme vincolate utilizzate dall'Ente negli esercizi precedenti;
- 4) con nota n. 914696 del 23 novembre 2014 il Dirigente del Servizio Partecipazioni Comunali ha comunicato l'iscrizione al bilancio dell'Ente dell'utile della azienda A.B.C. registrato negli anni 2012 e 2013, al netto delle riserve di legge, pari a circa euro 16 ML;

A. SEGRETARIO GENERALE

5) con nota n. 907326 del 19 novembre 2014 il Dirigente del servizio Demanio, Patrimonio e politiche per la casa ha comunicato la riduzione della previsione connessa ai proventi derivanti dalle alienazioni patrimoniali, destinate all'assorbimento del disavanzo dell'ente per l'esercizio 2014, riportandole ad un stanziamento di euro 300.000,00, lasciando comunque invariata la programmazione per gli anni 2015 e 2016;

che, inoltre, con carta contabile n. 15891 del 19 novembre 2014 è stata attribuita la quota residua del Fondo di cui all'art. 243-ter del D. Lgs. 267/2000, pari ad euro 176.239.291,25, con conseguente iscrizione della medesima in bilancio di previsione 2014, per la parte entrata al codice risorsa 5.03.2245 e per la parte spesa al codice intervento 3.01.03.03;

#### Considerato:

che, con riferimento a quanto richiesto dal dirigente ai punti 1) e 2) dell'elenco sopra riportato, debba procedersi alle necessarie variazioni di bilancio, trattandosi di incrementi di spesa connessi ad esigenze irrinunciabili dell'Amministrazione, riguardando sia l'ordine, la sicurezza e l'igiene pubblica, sia lo svolgimento di funzioni istituzionali, sia la cura di interessi afferenti a categorie di utenti meritevoli di tutela;

che con riferimento alla maggiore entrata di cui al punto 4) dell'elenco sopra riportata, trattandosi di entrate di carattere straordinario, viene così finalizzata:

- per euro 4,5 Mil. al finanziamento del Fondo Svalutazione Crediti 2014;
- per euro 13 Mil. ai concorsi idrici forfettari, alle prestazioni aggiuntive della A.R.C. in corso di contrattualizzazione, ai debiti fuori bilancio iscritti all'esercizio;

che, con riferimento a quanto richiamato al punto sub 5) dell'elenco sopra riportato, la sensibile riduzione della previsione di entrata determina un oggettivo rallentamento del processo di riequilibrio finanziario decennale il cui effetto è in parte attenuato dai risultati di gran lunga superiori alle attese registrati in tema di assorbimento del disavanzo in occasione dell'approvazione dei Rendiconti degli anni 2012 e 2013 e ferma restando in ogni caso la necessità di misure concrete, in sede di approvazione del Rendiconto 2014, gli effetti delle altre leve del risanamento attivate dall'Amministrazione;

che, inoltre, per ciò che attiene alla contabilizzazione del Fondo di cui all'articolo 243-ter del D. Lgs. 267/2000, occorre seguire le indicazioni fornite dalle Sezioni Riunite della Corte dei Conti con la già citata sentenza n. 34/2014 (punto 5.5.4, pagine da 97 a 104), che, dopo aver precisato che "il prestito, per non costituire risorsa aggiuntiva, non solo non deve finanziare spese prive di copertura di bilancio (...) ma deve sostenersi in un'operazione che consente di superare una momentanea carenza di liquidità", chiarisce come il Comune di Napoli abbia "sostanzialmente stanziato delle somme non utilizzabili destinate, quindi a realizzare economie di bilancio nel corso del piano", gravando conseguentemente lo stesso di "una passività di € 187.000.000,00 che non deve essere contabilizzata";

che le indicazioni contenute nel piano di riequilibrio approvato hanno già generato, per la quota di anticipazione già ottenuta nel 2013, la contabilizzazione di tale importo secondo le regole che sono state successivamente sigmate dalla Corte dei Conti;

che, conseguentemente, occorre:

- per la quota già ricevuta in data 7 giugno 2013, pari a euro 58.746.450,47, disporre il distimpegno di quanto riportato al capitolo 512050 Interventi 3610303 (impegno n. 3138 del 7 giugno 2013), contabilizzando l'importo medesimo, quale quota di avanzo vincolato del risultato di amministrazione sottratto all'assorbimento del disavanzo, al Titolo V della parte entrata, codice risorsa 5022300, ed al Titolo III della parte spesa, codice intervento 3010330 quale accensione di liquidità, come evidenziato dalla Corte dei Conti

- prevedere che la restituzione del fondo in parola seguirà lo schema di ammortamento che sarà definito in sede di aggiornamento del Piano di riequilibrio finanziario, in corso di avanzata formulazione;

5

che, per ciò che attiene alle modalità di utilizzo delle ulteriori somme accreditate a titolo di Fondo ex art. 243-ter del D. Lgs. 267/2000, occorre che le stesse siano prioritariamente utilizzate per il pagamento dei debiti fuori bilancio, previa individuazione, di concerto con il Servizio Autonomo Avvocatura Comunale, di modalità applicative che privilegino una più celere definizione del procedimento nei confronti di quei creditori che acconsentano ad una significativa rinegoziazione del debito;

che, ai fini dell'attuazione della misura riportata al punto precedente, gli uffici sono autorizzati a proporre transazioni ai creditori, dalla cui eventuale accettazione deve derivare un risparmio per l'Amministrazione non inferiore al 30% di quanto effettivamente dovuto a qualsiasi titolo, con espressa rinuncia del creditore all'attivazione di ulteriori azioni, a fronte del pagamento in tempi prestabiliti e concordati;

che sia opportuno porre in essere detta misura nel più breve tempo possibile, tenuto conto del fatto che essa ha diretto impatto sull'entità del disavanzo e consentirebbe, pertanto, di mitigare l'effetto di mancato assorbimento dello stesso in conseguenza della riduzione della previsione di vendita degli immobili comunali, più sopra richiamata;

**Rilevato:**

che in sede di assestamento di bilancio è inoltre verificata la congruità del Fondo svalutazione crediti complessivamente accantonato;

che, in base a quanto stabilito dall'articolo 3 bis del D.L. 16/2014, convertito in legge 66/2014, ai fini del calcolo della base su cui applicare la percentuale minima di commisurazione del Fondo Svalutazione Crediti, occorre includere anche i residui attivi dei Titoli I e III relativi all'annualità 2008;

che, sulla scorta dei dati risultanti dal preconsuntivo alla data del 31 Ottobre 2014, si registra la seguente consistenza dei residui da riportare all'esercizio finanziario successivo:

Tabella 1 - residui attivi ultraquinquennali Titoli I e III

Titolo Entata	Residui ultraquinquennali, incluso 2008
I	93.382.199,99
III	178.423.741,28
<b>TOTALE</b>	<b>271.806.941,27</b>

che, conseguentemente, tenuto conto che per l'anno 2014 la percentuale minima da applicare ai fini del dimensionamento del FSC è pari al 20% del totale riportato nella tabella che precede, il FSC per l'anno 2014 deve essere pari almeno a € 54.361.188,19;

**Ritenuto:**

che possa replicarsi, anche per il 2014, la medesima prassi inaugurata a decorrere dall'esercizio 2012, in ordine al consolidamento del FSC effettuato mediante la creazione, in sede di rendiconto, di fondi vincolati sottratti all'assorbimento del disavanzo, coordinando la programmazione con il continuo monitoraggio della situazione dei residui dell'ente, determinando la situazione di fondi vincolati che, intersecandosi con il potenziale risultato di amministrazione, attenuano l'eventuale crescita di residui attivi da riportare riferiti agli anni progressi della gestione;

che, pertanto, l'Amministrazione dia attuazione a quanto stabilito dalla normativa vigente in tema di FSC attraverso l'impiego di fondi vincolati posti a presidio del FSC 2014, cui aggiungere ulteriori

L. SEGRETARIO *[firma]*



risorse rivenienti dalla gestione di competenza, procedendo inoltre ad apporre sin d'ora un vincolo ai maggiori accertamenti fino ad ora registrati in contabilità, che in tal modo saranno sottratti, in sede di redazione del rendiconto della gestione 2014, all'assorbimento del disavanzo;

che, conseguentemente, le modalità sopra sinteticamente riportate si articolano nel modo seguente:

1) *Fondi vincolati posti a presidio del FSC 2014*

Tabella 2 – fondi vincolati a Rendiconto 2013

A - fondo vincolato 2012	53.912.659,00
di cui ricolati rendiconto 2012	32.754.430,89
di cui vincolati nella fase di applicazione al bilancio di previsione 2013	1.158.228,11
B - fondo vincolato 2013	78.783.740,16
di cui accertato sui fondi posti a presidio FSC nella fase di Accertamento 2013	11.092.290,00
d. cui quota dei maggiori accertamenti registrati in fase di rendicontazione 2013	51.201.985,36
di cui conenziose (VLL)	16.429.534,78
C - Totale fondi vincolati posti a presidio del FSC in sede di bilancio di previsione 2014 (A + B)	132.666.399,16

2) *Ulteriori risorse destinate al FSC 2014*

Nella fase di redazione del bilancio di previsione, sono state destinate risorse di parte corrente al finanziamento del FSC 2014 per un ammontare pari a euro 8.000.000,00. In seguito alla nota prot. 534095 del 3/07/2014 del Servizio Registrazioni Contabili, risulta possibile sin d'ora destinare l'interesse sommas di euro 523.897,58, già oggetto di vincolo in sede di rendiconto 2013, a presidio del FSC 2014. Occorre inoltre tenere conto di quanto sul punto riportato nella sentenza già citata in premessa, in esito al quale la Corte (pagina 95) raccomanda di incrementare le risorse di parte corrente, sino alle stanziamenti di euro 12.500.000,00.

Nella tabella riportata di seguito, viene fornita analitica dimostrazione di quanto appena affermato:

Tabella 3 – FSC competenza 2014

Totale fondi vincolati posti a presidio del FSC in sede di bilancio di previsione 2014	132.666.399,16
risorse 2014 del bilancio corrente	12.500.000,00
quota "libera" del fondo sottratto all'assorbimento del disavanzo in sede di Rendiconto 2013	523.897,58
totale FSC 2014	125.690.296,74

3) *Ulteriori risorse derivanti dalla gestione 2014*

Dal CdC del preconsuntivo al 31/10/2014, si evidenziano maggiori accertamenti ai Titoli I e II dell'entrata pari ad euro 83.645.615,00. Come già avvenuto nelle precedenti due annualità, in sede

di strutturazione del Rendiconto della gestione 2014 degli maggiori accertamenti saranno finalizzati ad un apposito fondo vincolato e sottratti, di conseguenza, all'assorbimento del disavanzo.

Dato atto che la concorrenza di tutte le misure sopra riportate, consente di poter coprire su un FSC potenziale di oltre € 200 mila, dunque 4 volte superiore rispetto al Fondo obbligatoriamente previsto dalla normativa, come analiticamente riportato nella tabella seguente:

Tabella 4 - Raffronto tra fondi vincolati e importo minimo stabilito dalla legge

Residui attivi da riportare del I e III titolo aventi anzianità superiore ai 5 anni (art. 6, co. 17, del decreto legge n. 95/2012)	271.806.948,97	
percentuale al 20% calcolata sull'ammontare dei residui su riportati	54.361.188,19	A
Fondo svalutazione crediti allungato 2014	125.690.296,74	B
maggiori accertamenti di residui attivi, riferiti al titolo I e III, rilevati alla data del 31/10/2014, che saranno esclusi dall'assorbimento del disavanzo di amministrazione nella fase di rendiconto annualità 2014	81.645.615,00	C
Totale somme che saranno riportate, eunti fondi vincolati sottratti all'assorbimento del disavanzo, nel Rendiconto 2014 (B+C-D)	209.335.911,74	D
Surplus rispetto al limite minimo del FSC 2014 previsto dalla normativa vigente (A-D+E)	154.974.723,55	E

**Considerato:**

che, ai fini dell'assestamento di bilancio, occorre tenere conto anche delle circostanze di seguito riportate:

- la quota dell'IMU 2014 che sarà trattenuta dall'Agenzia delle Entrate e versata al bilancio statale per allungare il Fondo di solidarietà comunale ex art. 4, co. 3, del DPCM 13/06/2014, risulta pari ad € 65.012.266,77 (dato rilevato direttamente dal sito del Ministero dell'Interno - Dipartimento Finanza Locale);
- i proventi concessori per l'anno 2014 sono stati finalizzati agli investimenti ed in particolare alla manutenzione straordinaria degli edifici scolastici per euro 2.000.000,00, per interventi sul patrimonio dell'ente per 300.000,00 e per la manutenzione straordinaria delle strade per euro 2.000.000,00;
- riguardo all'introduzione del principio del pareggio di bilancio, l'Ente ha conseguito l'equilibrio al bilancio di previsione 2014 considerando che i primi tre titoli della Entrata debbano necessariamente contribuire alla copertura del titolo primo della spesa compreso il rimborso della rate mutui e prestiti, così come esplicitato nella tabella di seguito riportata, nella quale viene altresì esplicitata la quota di risultato di amministrazione vincolato, sottratto pertanto all'assorbimento del disavanzo, finalizzato alla copertura del Fondo Svalutazione Crediti, fondo non impegnabile della spesa corrente;

Preso inoltre atto:

A. SEGRETARIO GENERALE

che l'introduzione dei fabbisogni standard per gli enti locali, in applicazione della riforma in senso federalista della finanza pubblica di cui alla legge 42/2009, definisce, seppure su dati obsoleti in quanto riferiti alla annualità 2010, una modalità di confronto tra spesa storica e fabbisogni definiti a livello generale di comparto;

che, da un confronto effettuato sulle funzioni fondamentali, emergono per l'ente maggiori criticità nei settori riportati nella tabella di seguito riprodotta, in cui sono messi a confronto i dati relativi alla spesa storica per funzione con quelli relativi ai fabbisogni standard:

Tabella 6 - confronto tra spesa storica e fabbisogni standard

	Tributi	Servizi generali	Trasporti	Asili nido
Spesa storica	7.615,00	357.387,00	89.327,00	33.024,00
Fabbisogno standard	6.259,00	180.658,00	63.327,00	15.628,00
GAP	1.356,00	151.529,00	6.000,00	17.396,00

**Ritenuto:**

che, sotto questo aspetto, occorre tenere conto del fatto che sulla base della metodologia di rilevazione effettuata, seppure corretta dalla verifica della "capacità fiscale territoriale", saranno tarate le assegnazioni del Fondo di Solidarietà Comunale a partire dalla prossima annualità;

che assume pertanto carattere di inderogabilità l'assunzione di un preciso indirizzo programmatico attraverso il quale, partendo dal confronto con le performance espresse da altri enti della stessa dimensione, si proceda un ricalco graduale nei parametri, una volta che saranno resi disponibili i dati connessi alla già citata "capacità fiscale territoriale";

**Precisato:**

che, per tutto quanto precede, i Servizi Finanziari hanno provveduto alla formulazione delle variazioni alle detrazioni di competenza relative alle risorse da erarata ed agli interventi di spesa da apportare al Bilancio di Previsione 2014 e Pluriennale 2014/2016;

che, in particolare, l'integrazione degli stanziamenti di spesa relativi alle forniture elettriche, idriche e nel settore del Welfare, oltre a perseguire le finalità proprie dell'Amministrazione, è effettuata nell'ottica ed allo scopo di scongiurare la formazione di Debiti Fuori Bilancio, nella consapevolezza che la emersione di tasse fenomeno deve essere dimensionata, nel medio periodo, in termini non patologici, ma legata esclusivamente ad avvenimenti connotati alla reale alca della imprevedibilità.

che, conseguentemente, gli allegati:

- Allegato A) - Variazioni al bilancio annuale di previsione 2014 ed al Bilancio Pluriennale 2014 - 2016;
- Allegato B) - Variazioni al bilancio annuale di Previsione 2014 Municipalità;
- Allegato C) - Bilancio annuale di previsione per l'esercizio finanziario 2014 - Risultati differenziali;
- Allegato D) - Bilancio annuale di previsione per l'esercizio finanziario 2014 - Risultati definitivi;
- Allegato E) - Bilancio Pluriennale 2014 - 2016 - Risultati definitivi;
- Allegato F) - Piano di stabilità interno per il triennio 2014 - 2016;
- Allegato G) - Stato di attuazione dei programmi - Totale delle spese auto 2014 distinte per titoli e programmi;
- Allegato H) - Variazioni al Programma Obiettivi e Lavori Pubblici 2014 - 2016 ed elenco annuale 2014

IL SINDACO  
[Firma]

redatti in puntuale esecuzione delle determinazioni più sopra richiamate, riflettono le determinazioni stesse ai fini del mantenimento degli equilibri di bilancio;

Per tutto quanto sopra riportato e richiamato, con i poteri del Consiglio ai sensi dell'art.175, co 3, del D. Lgs.267/2000, occorre:

- apportare al Bilancio annuale di previsione per l'esercizio finanziario 2014, al Bilancio Pluriennale 2014/2016, le variazioni nelle dotazioni delle Risorse di entrata e degli interventi di spesa analiticamente riportate nei prospetti allegati A), B) e G) al presente atto per formare parte integrante e sostanziale ed elaborate in puntuale esecuzione delle determinazioni assunte in materia dall'Amministrazione;
- fare atto che le predette variazioni di bilancio assicurano il rispetto del principio del pareggio finanziario nonché garantiscono gli equilibri di bilancio come indicati nei prospetti indicati sotto le lett. C) - D) ed E) che si allegano al presente atto a formare parte integrante e sostanziale;
- precisare che dette variazioni di bilancio garantiscono il rispetto del "Patto di stabilità interna" 2014/2016, in quanto i saldi finanziari fra accertamenti ed impegni per la parte corrente e tra incassi e pagamenti per la parte in conto capitale rientrano nei limiti degli obiettivi programmatici definiti dalle vigenti disposizioni di legge, così come evidenziato dal prospetto inerente il Patto di Stabilità Interna per il triennio 2014/2016, che si allega al presente atto a formare parte integrante e sostanziale ed indicato sotto la lettera F).

Si allegano - quale parte integrante del presente atto - i seguenti documenti, composti, complessivamente, da n. 244 pagine, progressivamente numerate:

- Variazioni al Bilancio annuale di previsione 2014 ed al Bilancio pluriennale 2014/2016 (All. A);
- Variazione al Bilancio annuale di previsione 2014 Municipalità (All. B);
- Bilancio annuale di previsione per l'esercizio finanziario 2014 - risultati differenziali (All. C);
- Bilancio annuale di previsione per l'esercizio finanziario 2014 - risultati definitivi - (All. D);
- Bilancio pluriennale 2014/2016 - risultati definitivi - (All. E);
- Patto di stabilità Interno per il triennio 2014/2016 - (All. F);
- Stato di attuazione dei Programmi - Totale delle Spese anno 2014 distinte per titoli e programmi (All. G);
- Variazione al Programma Triennale Lavori Pubblici 2014 - 2016 ed elenco annuale 2014 (All. H)

In parte narrativa, i fatti, gli atti citati, le dichiarazioni ivi comprese sono vere e fondate e quindi redatte dal Dirigente del Servizio sotto la propria responsabilità tecnica, per un solo tale profilo, lo stesso dirigente qui di seguito sottoscritto

Il Dirigente del Servizio Bilancio  
(Luigi Piacca)

Il Dirigente del Servizio Affari Generali e  
Controlli Interni  
(Sergio Arrina)

Il Dirigente del Servizio Contabilità Monitoraggio e  
Rendiconto  
(Giovanni Tiberto)

Il Dirigente del Servizio Finanziari  
Ragioneria Generale  
(Raffaello Lucarelli)

Il Direttore della Direzione Centrale Infrastrutture,  
Lavori Pubblici e Mobilità  
(Giuseppe Puffi)

IL SEGRETARIO GENERALE

**CON VOTI UNANIMI**

**D E L I B E R A**

10

**Con i poteri del Consiglio**

Per quanto esposto in narrativa e che qui si intende integralmente riportato:

- 1) di apportare al Bilancio annuale di previsione per l'esercizio finanziario 2014 e pluriennale 2014/2016 le variazioni nelle dotazioni delle Risorse di entrata e degli interventi di spesa, così come individuate dall'Amministrazione ed analiticamente riportate nei prospetti sotto le lettere A), B) e G), allegati al presente atto per formarne parte integrante e sostanziale;
- 2) di dare atto che le succitate variazioni includono quelle relative alle Municipalità individuate dall'Amministrazione di cui al documento contabile previsto dall'art. 10, ca. 1), del vigente Regolamento di Contabilità e relative sia al Bilancio annuale 2014, che al Bilancio Pluriennale 2014/2016, così come meglio specificate nei citati allegati;
- 3) di dare atto che, per effetto delle variazioni di cui sopra e di quelle disposte con precedenti provvedimenti adottati dai competenti organi, è garantito il mantenimento degli equilibri di bilancio viste le risultanze finali del Bilancio annuale di Previsione per l'esercizio 2014 e del Bilancio pluriennale 2014/2016 come definite nei prospetti sub C) - D) - ed E) che si allegano al presente atto a formarne parte integrante e sostanziale;
- 4) di precisare che dette variazioni di bilancio garantiscono il rispetto del "Patto di stabilità interno", 2014/2016, in quanto i saldi finanziari fra accertamenti ed impegni per la parte corrente e tra incassi e pagamenti per la parte in conto capitale rientrano nei limiti degli obiettivi programmatici definiti dalle vigenti disposizioni di legge, così come evidenziato dal prospetto inerente il Patto di Stabilità Interno per il triennio 2014/2016, predisposto per la parte di cassa, dal competente Ufficio della Ragioneria Generale che si allega al presente atto a formarne parte integrante e sostanziale sotto la lettera F) e formarne parte integrante e sostanziale nel quale si rileva il raggiungimento dell'obiettivo finale in € 81.042.000;
- 5) di attestare la congruità del fondo svalutazione crediti, atteso l'adeguamento a quanto definito nella sentenza n. 34/2014 delle Sezioni Riunite della Corte dei Conti in speciale composizione;
- 6) di autorizzare i Servizi affinché la quota definitivamente trasferita del Fondo di cui all'art. 243-ter del D. Lgs. 267/2000 sia prioritariamente destinata al pagamento dei debiti fuori bilancio, previa individuazione, di concerto con il Servizio Autonomo Avvocatura Comunale, di modalità applicative che privilegino una più celere definizione nei confronti di quei creditori che accostentano, previa transazione, ad una significativa rinegoziazione del debito, tale da determinare un risparmio per l'Amministrazione non inferiore al 30% di quanto effettivamente dovuto a qualsiasi titolo, con espressa rinuncia del creditore all'attivazione di ulteriori azioni, a fronte del pagamento in tempi prestabiliti e concordati;
- 7) di autorizzare il servizio finanziario dell'ente per la quota già dovuta in data 7 giugno 2013, pari a euro 58,746.430,47, la contabilizzazione nei termini disposti dalla già menzionata sentenza 34/2014, con riferimento puntato alle necessità che quanto riportato al capitolo 512050 intervento 3010303 (impegno n. 3138 del 7 giugno 2013), sia disimpegnata e riportata quale avanzo vincolato del risultato di amministrazione, contabilizzando l'importo medesimo, quale quota di avanzo vincolato del risultato di amministrazione sottratto all'assorbimento del disavanzo, al Titolo V della parte entrata, codice risorsa 5022500, ed al Titolo III della parte spesa, codice intervento 3010330 quale anticipazione di liquidità, nei termini della liquidazione di cui alla tabella allegata;

IL SEGRETARIO GENERALE

11

- 8) ribadire quanto già disposto con la deliberazione di consiglio di approvazione del bilancio di previsione 2014 relativamente alle risorse destinate alla refezione scolastica, intendendone il carattere "risorse vincolate", tenuto conto dell'indirizzo ricevuto dall'Amministrazione e condiviso in sede di Conferenza permanente dei Presidenti di Municipalità;
- 9) di approvare altresì, le variazioni al Programma Triennale Lavori Pubblici 2014-2016 ed elenco annuale 2014.

Gli allegati costituenti parte integrante e sostanziale della presente proposta consistono di numero pagine 314 progressivamente numerate dal n. 1 al n. 314

Il Dirigente del Servizio Bilancio  
(Luigi Filice)

Il Dirigente del Servizio Affari Generali e  
Controlli Interni  
(Sergio Anfuso)

Il Dirigente del Servizio Contabilità, Monitoraggio e  
Rendiconto  
(Giovanni Tiberio)

Il Direttore dei Servizi Finanziari  
(Raffaello Ambrogi)

Il Direttore della Direzione Centrale Infrastruttura,  
Lavori Pubblici e Mobilità  
(Giuseppe Palli)

l'Assessore al Bilancio, Finanza e Programmazione  
(Salvatore Palma)

Il Sindaco  
(Luigi de Magistris)

**Segue dichiarazione di esecuzione  
immediata su intercalare allegato**

**R. SEGRETARIO GENERALE**

**CAPOSECRETARIO GENERALE**



COMUNE DI NAPOLI

DIREZIONE CENTRALE SERVIZI FINANZIARI  
SERVIZIO BILANCIO

Proposta di deliberazione prot. n. 43 del 26/11/2014

**OGGETTO:** Con i poteri del Consiglio  
Assestamento generale di Bilancio (art.175 D.Lgs. 267/2000) - Variazioni al Bilancio Annuale di  
Previsione 2014, al Bilancio Pluriennale, verifica dello Stato di attuazione dei Programmi 2014/2016 e  
variazioni al Programma Triennale Lavori Pubblici 2014/2016 ed elenca annuale 2014.

Il Dirigente del Servizio Bilancio comunale esprime, ai sensi dell'art.49, comma 1, del D.Lgs 267/2000, il  
seguente parere di regolarità tecnica:

Con la presente proposta, da adottarsi con i poteri del Consiglio tenuto conto di quanto dispone il comma 8  
l'art.175 del Tuel, si delibera di apportare al Bilancio annuale di previsione, annualità 2014 e dal  
Bilancio di Previsione 2014/2016, le variazioni di alcune dotazioni delle Risorse di entrata e di  
alcuni Interventi di spesa, individuati a mezzo di specifici allegati che sono stati sottoposti  
all'Amministrazione.

Con l'atto in questione si è inteso:

- Adeguare il Fondo Svalutazione Crediti a quanto richiesto dalla Corte dei Conti alla  
sentenza 34/2014
- Adeguare gli stanziamenti delle spese dando priorità assoluta alle fattispecie:
  1. Fornitura di energia elettrica, attivata nel corso dell'esercizio, per i servizi  
indispensabili dell'ente
  2. Fornitura di energia elettrica per la Pubblica Illuminazione
  3. Fornitura idriche e nuovi servizi in corso di contrattualizzazione con la Società  
A.B.C.;
  4. Costi relativi alla Società Napoli Sociale onde consentire l'assistenza ai disabili ed  
anziani in particolari condizioni di povertà;
  5. Costi relativi alla Società Napoli Holding onde consentire la apertura ai servizi  
aggregati nel campo del trasporto pubblico locale;

*nell'ottica prioritaria di riportare il fenomeno dei Debiti fuori bilancio ai soli termini di eventi non  
prevedibili della gestione corrente dell'Ente*

*Nel quadro generale della entrata si rileva:*

- maggiori entrate per circa 8,50. di euro riferiti ai tributi comunali,
  - l'adeguamento dei trasferimenti da Fondo di Solidarietà Comunale
  - l'adeguamento dei trasferimenti relativi al fondo di cui all'art. 1 e 1 let. d) Dl 16/2014, in  
merito alla Tuti
- maggiori entrate - iscritte nel titolo terzo della entrata - relative agli utili della A.B.C.  
dell'anno 2012 e 2013, che assumendo " carattere straordinario " sono state finalizzate.*
1. al finanziamento del Fondo Svalutazione Crediti 2014
  2. alle partite in corso di contrattualizzazione con la A.B.C.
  3. ai consumi teorici forfettari con la medesima Società
  4. al co-finanziamento dei debiti fuori bilancio iscritti nella annualità 2014

13

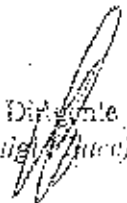
Le variazioni di bilancio di cui alla presente proposta garantiscono il rispetto del "Patto di stabilità interno" 2014/2014, in quanto i saldi finanziari fra accertamenti ed impegni per la parte corrente e tra incassi e pagamenti per la parte in conto capitale rientrano nei limiti degli obiettivi programmatici definiti dalle vigenti disposizioni di legge.

Inoltre, le stesse garantiscono il mantenimento degli equilibri di bilancio ai sensi del richiamato art. 175 del D. Lgs. 267/2000.

Tanto premesso si esprime parere favorevole

Napoli 24 novembre 2014

Il Dirigente  
(Luigi Mucco)



Pervenuta in Ragioneria Generale il 26 NOV. 2014 Prot. 144025  
Il Dirigente del Servizio di Ragioneria, esprime, ai sensi dell'art. 49, comma 1, del D. Lgs. 267/2000, il seguente parere di regolarità contabile in ordine alla suddetta proposta:

FAVOREVOLE

Addi.....

IL RAGIONIERE GENERALE  


**ATTESTATO DI COPERTURA FINANZIARIA ED IMPEGNO CONTABILE**

La somma di L..... viene prelevata dal Titolo..... Sez.....  
Rubrica..... Cap..... (.....) del Bilancio 200....., che presenta  
la seguente disponibilità:

Dotazione	L.....
Impegno precedente	L.....
Impegno presente	L.....
Disponibile	L.....

Ai sensi e per quanto disposto dall'art. 151, comma 4, del D.Lgs. 267/2000, si attesta la copertura finanziaria della spesa di cui alla suddetta proposta.

Addi.....

IL RAGIONIERE GENERALE



Proposta di deliberazione prot. n. 43 del 26.11.2014

Servizio Bilancio

Servizio Affari Generali e Controlli Interni

Servizio Contabilità, Monitoraggio e Rendiconto

Direzione Centrale Servizi Finanziari

Pervenuta al Servizio Segreteria della Giunta Comunale in data 27.11.2014 - S.G. 923

14

### Osservazioni del Segretario Generale

Sulla scorta dell'istruttoria tecnica svolta dai Servizi proponenti;

L'atto in oggetto viene inquadrato nella competenza degli uffici finanziari proponenti nell'ambito dei provvedimenti di variazione al Bilancio da adottare, in via d'urgenza ai sensi dell'art. 175 T.U. n. 267/2000, con i poteri del Consiglio comunale, salva ratifica; esso perviene alla Segreteria Generale nell'immediatezza della seduta di Giunta e, dunque è oggetto di una disamina sommaria degli elementi di cognizione forniti dagli uffici comunali e/o rilevabili dall'atto proposto.

Letto il parere favorevole di regolarità tecnica del dirigente del Servizio Bilancio, in cui tra l'altro, si evidenzia che *"le variazioni di bilancio di cui alla presente proposta garantiscono il rispetto del Patto di stabilità interno 2014-2016, in quanto i saldi finanziari fra accertamenti e impegni per la parte corrente e tra introiti e pagamenti per la parte in conto capitale rientrano nei limiti degli obiettivi programmatici definiti dalle vigenti disposizioni di legge."*

Il Ragioniere Generale ha espresso il parere di regolarità contabile ai sensi dell'art. 49 comma 1, d.lgs. 267/2000, con la formula *"favorevole"*. Al riguardo, si precisa che, ai sensi dell'art. 18 del Regolamento comunale sul sistema dei controlli interni, il parere di regolarità contabile implica che siano state svolte adeguate valutazioni in ordine a: *"la regolarità della documentazione prodotta; il rispetto delle competenze proprie dei soggetti che adottano i provvedimenti; la giusta imputazione al bilancio e la disponibilità sul relativo intervento o capitolo; l'osservanza dei principi contabili e delle norme fiscali; la valutazione degli effetti che si determinano per il bilancio dell'Ente in relazione agli equilibri economico-finanziari dello stesso; la valutazione degli effetti che si determinano per il bilancio dell'Ente in relazione agli equilibri patrimoniali."*

Lette le dichiarazioni riportate nella parte narrativa, si pone in evidenza:

- Part. 42, comma 2, del d.lgs. 267/2000, secondo cui il Consiglio, tra l'altro, ha competenze sugli atti relativi a *"[...] b) programmi, relazioni previsionali e programmatiche, piani finanziari, programmi triennali e elenco annuale dei lavori pubblici, bilanci annuali e pluriennali e relative variazioni, rendiconto, piani territoriali ed urbanistici, programmi annuali e pluriennali per la loro attuazione, eventuali deroghe ad essi, pareri da rendere per dette materie"*.
- Part. 42, comma 4, del d.lgs. 267/2000, in cui si prevede che *"Le deliberazioni in ordine agli esponenti di cui al precedente articolo non possono essere adottate in via d'urgenza da altri organi del comune o della provincia, salvo quelle attinenti alle variazioni di*

VISTO:  
Il Sindaco

SEGRETERIA GENERALE

- bilancio adottato dalla Giunta da sottoporre a ratifica del consiglio nei sessanta giorni successivi, a pena di decadenza";
- l'art. 175, comma 4, del d.lgs. 267/2000, in cui si dispone che "Ai sensi dell'articolo 42 le variazioni di bilancio possono essere adottate dall'organo esecutivo in via d'urgenza opportunamente motivata, salvo ratifica, a pena di decadenza, da parte dell'organo consiliare entro i sessanta giorni seguenti e comunque entro il 31 dicembre dell'anno in corso se a tale data non sia scaduto il predetto termine";
- l'art. 239 del d.lgs. 267/2000, in cui si stabilisce che "L'organo di revisione svolge le seguenti funzioni: [...] b) pareri, con le modalità stabilite dal regolamento, in materia di: [...] 2) proposta di bilancio di previsione verifica degli equilibri e variazioni di bilancio escluse quelle attribuite alla competenza della giunta, del responsabile finanziario o dei dirigenti, a meno che il parere dei revisori sia espressamente previsto dalle norme o dai principi contabili, fermo restando la necessità dell'organo di revisione di verificare, in sede di esame del rendiconto della gestione, dandone conto nella propria relazione, l'esistenza dei presupposti che hanno dato luogo alle variazioni di bilancio approvate nel corso dell'esercizio, comprese quelle approvate nel corso dell'esercizio provvisorio";
- la ratifica è il provvedimento consiliare che l'ordinamento attribuisce al Consiglio comunale nei soli casi in cui l'organo giunatale abbia adottato variazioni di bilancio nel corso dell'esercizio. In caso di mancata o parziale ratifica nei termini stabiliti dal comma 4 dell'art. 175 del d.lgs. 267/2000, l'organo consiliare è tenuto ad adottare "[...] nei successivi trenta giorni, e comunque sempre entro il 31 dicembre dell'esercizio in corso, i provvedimenti ritenuti necessari nei riguardi dei rapporti eventualmente sorti sulla base della deliberazione non ratificata";
- che il ricorso alla procedura di riequilibrio finanziario pluriennale ai sensi dell'art. 243 ter, impongono, tra l'altro, entro il termine di un triennio, la riduzione almeno del 10% delle spese per prestazioni di servizi (intervento 03 della spesa corrente) e la riduzione almeno del 25% della spesa per trasferimenti (intervento 05 della spesa corrente), come previsto dal Piano di Riequilibrio Pluriennale, aggiornato con Deliberazione di Consiglio Comunale n.35 del 15.07.2013, che prevede la riduzione degli interventi 03 "prestazioni di servizi" e 05 "trasferimenti" della spesa corrente, complessivamente del 35% nel triennio 2013-2015.



Si ricorda che la responsabilità in merito alla regolarità tecnica viene assunta dal dirigente che sottoscrive la proposta, sulla quale ha reso il proprio parere di competenza in termini di "favorevole", ai sensi dell'art. 49 TUEL, attestando, quindi a mente del successivo art. 147 bis, la regolarità e la correttezza dell'azione amministrativa nell'ambito del controllo di regolarità amministrativa assegnato alla dirigenza stessa nella fase preventiva della formazione dell'atto, al fine di garantire, ai sensi dell'art. 147, la legittimità, la regolarità e la correttezza dell'azione amministrativa medesima.

Richiamate le considerazioni espresse nel parere di regolarità tecnica allegato alla proposta, spetteranno al Consiglio Comunale le determinazioni finali sull'atto che la Giunta è chiamata ad

VISTO:  
Il Sindaco

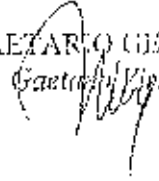
A. SEGRETARIO COMUNALE

16

adottare, a seguito delle valutazioni che saranno espresse dal Collegio dei Revisori dei Conti con il parere previsto dall'art. 239 del d.lgs. 267/2000.

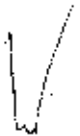
IL SEGRETARIO GENERALE

dott. Gaetano Vignolo



27-10-19

VISTO:  
Il Sindaco



17

**LA GIUNTA**

Considerato che ricorrono i motivi di urgenza previsti dall' art. 134, comma 4, del D. Lgs. 267/2000 in quanto occorre dare immediatamente corso alle incombenze di cui alla deliberazione inanzi adottata.

Con voti UNANIMI

**DELIBERA**

Di dare esecuzione immediata alla presente deliberazione dando mandato ai competenti uffici di attuare le determinazioni.  
Letto, confermato e sottoscritto

IL SINDACO

IL SEGRETARIO GENERALE


116

Deliberazione di G.C. n. 853 del 27/11/2014, composta da 18 pagine progressivamente numerate, nonché da allegati dichiarati nell'atto.

**SI ATTESTA:**

- Che la presente deliberazione è stata pubblicata all'Albo Pretorio il 27.11.14 e vi rimarrà per i giuridici giorni (art. 134, comma 1, del D.Lgs. 267/2000)
- Che con nota in pari data è stata comunicata in elenco ai Capi Gruppo Consiliari (art. 125 del D.Lgs. 267/2000).

Il Funzionario responsabile



**DICHIARAZIONE DI ESECUTIVITA'**

Constatato che sono decorsi dieci giorni dalla pubblicazione e che si è provveduto alla prescritta comunicazione ai Capi Gruppo consiliari, si è atto che la presente deliberazione è divenuta da oggi esecutiva, ai sensi dell'art. 134, comma 3, del D.Lgs. 267/2000

Adde .....

**IL SEGRETARIO GENERALE**

Il presente provvedimento viene assempato a:

Data e firma per ricevuta di copia del presente atto da parte dell'addetto al ritiro

.....  
.....  
.....  
.....  
.....  
.....  
.....  
.....

.....  
.....  
.....  
.....  
.....  
.....  
.....  
.....

per le procedure attive.

Attestazione di conformità

Adde .....

*(da compilare e compilare, con le date del caso, sul per le copie conformi della presente deliberazione)*

**IL SEGRETARIO GENERALE**

La presente copia, composta da 18 pagine, progressivamente numerate, è conforme all'originale della deliberazione di Giunta Comunale n. 853 del 27.11.14

Attestazione di completa pubblicazione:

Copia ricevuta in data .....

Gli allegati dichiarati nell'atto:

sono rilasciati in copia autentica unitamente alla presente;


sono visionabili in originale presso l'Ufficio in cui sono depositati;

Il Funzionario responsabile



COMUNE DI NAPOLI

**RENDICONTO GESTIONE 2014**



**PROSPETTI SIOPE**

**Art. 2 com. 1 D. MEF del 23/12/2009**

Ente Codice	000708829
Ente Descrizione	COMUNE DI NAPOLI
Categoria	Province - Comuni - Città metropolitana - Unioni di Comuni
Sotto Categoria	COMUNI
Periodo	ANNUALE 2014
Prospetto	INCASSI PER CODICI GESTIONALI
Tipo Report	Semplice
Data ultimo aggiornamento	16-apr-2015
Data stampa	21 apr 2015
Importi in EURO	

V

		Importo nel periodo	Importo a tutto il periodo
<b>TITOLO 10: ENTRATE TRIBUTARIE</b>		<b>817.639.808,94</b>	<b>817.639.808,94</b>
1101	ICI - IMU riscossa attraverso ruoli	3.643.467,66	3.643.467,66
1102	ICI - IMU riscossa attraverso altre forme	197.384.372,15	197.384.372,15
1104	TASI riscossa attraverso altre forme	27.057.333,46	27.057.333,46
1111	Addizionale IRPEF	65.533.263,51	65.533.263,51
1131	Addizionale sul consumo di energia elettrica	3.350,12	3.350,12
1151	Imposta sulla pubblicità riscossa attraverso i ruoli	16,30	16,30
1175	Imposta di soggiorno	4.259.801,71	4.259.801,71
1199	Altre imposte	192.653,57	192.653,57
1201	Tassa sui rifiuti - TARI (riscosse mediante ruoli)	80.671.796,25	80.671.796,25
1203	TARI riscossa mediante ruoli	31.848.833,49	31.848.833,49
1211	Tassa occupazione spazi e aree pubbliche riscossa mediante ruoli	73.897,69	73.897,69
1222	Altre tasse	29.627.021,04	29.627.021,04
1303	Fondo sperimentale statale di regia ilirio - Fondo di solidarietà comunale	349.581.841,34	349.581.841,34
1399	Altri tributi speciali ed altre entrate tributarie proprie	27.761.654,89	27.761.654,89
<b>TITOLO 20: ENTRATE DERIVANTI DA CONTRIBUTI E TRASFERIMENTI CORRENTI</b>		<b>212.623.129,60</b>	<b>212.623.129,60</b>
2101	Trasferimenti correnti dallo Stato con vincolo di destinazione per calamità naturali	6.167.795,16	6.167.795,16
2102	Altri trasferimenti correnti dallo Stato	23.947.093,38	23.947.093,38
2201	Trasferimenti correnti dalla Regione con vincolo di destinazione per calamità naturali	62.476.829,14	62.476.829,14
2202	Altri trasferimenti correnti dalla Regione	9.466.136,07	9.466.136,07
2302	Trasferimenti correnti dalla Regione Provinciale autonoma per finanze di istruzione pubblica	7.734.704,16	7.734.704,16
2401	Trasferimenti correnti da Unione europea	342.228,80	342.228,80
2501	Trasferimenti correnti da province	2.416.352,13	2.416.352,13
2599	Trasferimenti correnti da altri enti del settore pubblico	47.721,76	47.721,76
<b>TITOLO 30: ENTRATE EXTRATRIBUTARIE</b>		<b>131.096.554,39</b>	<b>131.096.554,39</b>
3101	Diritti di segreteria e rogiti	1.770,5155	1.770,511,55
3102	Diritti di istruttoria	26.779,70	26.779,70
3103	Altri diritti	1.148.223,91	1.148.223,91
3113	Proventi da asili nido	576.444,00	576.444,00
3116	Proventi da impianti sportivi	7.680.370,56	7.680.370,56
3118	Proventi da mensa	3.671.092,03	3.671.092,03
3119	Proventi da mercati e fiere	1.362.573,85	1.362.573,85
3123	Proventi da teatri, musei, spettacoli, mostre, parchi	333.138,40	333.138,40
3124	Proventi da trasporti (finché, porto, Luffair, illuminazione votiva)	2.085.151,29	2.085.151,29
3127	Proventi da strutture residenziali per anziani	22.589,74	22.589,74
3128	Proventi dall'uso di locali pubblici stabilmente ed esclusivamente a riunioni con istituzioni	311.536,65	311.536,65
3130	Proventi da parcheggi custoditi e parchimetri	19.171,34	19.171,34
3131	Proventi di servizi produttivi	2.169.580,97	2.169.580,97
3132	Sanzioni amministrative, ammende, oblazioni	25.851.538,63	25.851.538,63
3149	Altri proventi dei servizi pubblici	579.451,02	579.451,02
3201	Fitti attivi da terreni e giacimenti	425.268,72	425.268,72
3202	Fitti attivi da fabbricati	11.379.648,13	11.379.648,13
3210	Canoni per concessioni spazi e aree pubbliche	9.679.853,64	9.679.853,64
3221	Altri proventi da terreni e giacimenti	977.368,26	977.368,26
3222	Altri proventi da edifici	141.437,35	141.437,35
3223	Altri proventi da altri beni materiali	5.026.000,00	5.026.000,00
3291	Interessi su Cassa Depositi e Prestiti	458.897,53	458.897,53



		Importo nel periodo	Importo a tutto il periodo
3322	Interessi da titoli soggetti per finanziamenti a medio-lungo termine	575.630,72	575.630,72
3324	Interessi da altri soggetti per depositi	21.194,06	21.194,06
3326	Interessi da operazioni in derivat.	4.596.416,51	4.596.416,51
3327	Interessi maturati da imprese	116.680,11	116.680,11
3328	Interessi attivi su prestiti a famiglie, inolest, gli interessi di mora	1.374.556,54	1.374.556,54
3400	Utile netto dell'azienda speciale e partecipate e dividendi da società	1.153.100,00	1.153.100,00
3502	Caroni da imprese e da soggetti privati	55.460,58	55.460,58
3511	Rimborsi spese per personale comandato	1.024.285,05	1.024.285,05
3512	Proventi diversi da enti del settore pubblico	1.010.909,81	1.010.909,81
3513	Proventi diversi da imprese	1.524.378,32	1.524.378,32
3516	Recupero vari	28.919.356,00	28.919.356,00

**TITOLO 40: ENTRATE DERIVANTI DA ALIENAZIONI, DA TRASFERIMENTI DI CAPITALE E DA RISCOSSIONE DI CREDITI** **214.131.519,20** **214.131.519,20**

4102	Alienazione di fabbricati residenziali	21,10	21,10
4104	Altre alienazioni di beni immobili	3.050.811,69	3.050.811,69
4112	Alienazione di beni ammortabili	14.192,00	14.192,00
4201	Trasferimenti di capitale dallo Stato senza vincolo di destinazione	4.699,76	4.699,76
4202	Trasferimenti di capitale dallo Stato con vincolo di destinazione per comunità naturali	30.000,00	30.000,00
4203	Altri trasferimenti di capitale dello Stato con vincolo di destinazione	54.817.985,68	54.817.985,68
4301	Trasferimenti di capitale dalla Regione Provinciale autonoma senza vincolo di destinazione	37.042.000,00	37.042.000,00
4302	Altri trasferimenti di capitale con vincolo di destinazione	115.535.796,07	115.535.796,07
4451	Trasferimenti di capitale da Unione europea	170.204,38	170.204,38
4499	Trasferimenti di capitale da altri enti del settore pubblico	11.448,36	11.448,36
4501	Entrate da permessi di costruire	2.512.603,50	2.512.603,50
4502	Altri trasferimenti di capitale da imprese	72.647,59	72.647,59
4513	Trasferimenti di capitale da altri	668.109,07	668.109,07

**TITOLO 50: ENTRATE DERIVANTI DA ACCENSIONE DI PRESTITI** **764.150.519,29** **764.150.519,29**

5201	Finanziamenti a breve termine in euro	89.940,15	89.940,15
5301	Mutui da Cassa depositi e prestiti - gestione Tesoro	390.795,47	390.795,47
5302	Mutui da Cassa depositi e prestiti - gestione CDP spa	17.476.705,11	17.476.705,11
5311	Mutui e prestiti da enti del settore pubblico	716.193.078,56	716.193.078,56

**TITOLO 60: ENTRATE DA SERVIZI PER CONTO DI TERZI** **112.488.725,91** **112.488.725,91**

6102	Rentrate previdenziali e assistenziali al personale	28.582.051,57	28.582.051,57
6201	Rentrate erariali	45.351.781,22	45.351.781,22
6301	Altre rentrate al personale per conto di terzi	15.616.723,76	15.616.723,76
6401	Depositi cauzionali	13,74	13,74
6501	Rimborsi spese per servizi per conto di terzi	16.821.738,39	16.821.738,39
6502	Rimborsi spese elettorali e cariche di altre amministrazioni	3.404.483,21	3.404.483,21
6601	Rimborsi di anticipazione di fondi per il servizio generalista	2.348.483,26	2.348.483,26
6701	Depositi per spese contrattuali	363.450,66	363.450,66

**INCASSI DA REGOLARIZZARE** **21.086.896,37** **21.086.896,37**

9999	ALTRI INCASSI DA REGOLARIZZARE (riscossioni codificate dai tesoriere)	21.086.896,37	21.086.896,37
------	---	---------------	---------------

**TOTALE GENERALE** **2.273.217.153,70** **2.273.217.153,70**



<b>Ente Codice</b>	000708829
<b>Ente Descrizione</b>	COMUNE DI NAPOLI
<b>Categoria</b>	Province - Comuni - Città metropolitane - Unici di Comun.
<b>Sotto Categoria</b>	COMUNI
<b>Periodo</b>	ANNUALE 2014
<b>Prospetto</b>	PAGAMENTI PER CODICI GESTIONALI
<b> Tipo Report</b>	Semplice
<b>Data ultimo aggiornamento</b>	16 apr 2015
<b>Data stampa</b>	21-apr-2015
<b>Importi in EURO</b>	



000708829 - COMUNE DI NAPOLI

Importo nel periodo    Importo a tutto il  
periodo

## TITOLO 10: SPESE CORRENTI

		1.648.151.018,99	1.648.151.018,99
1101	Competenze fisse per il personale a tempo indeterminato	235.108.404,81	235.108.404,81
1102	Strordinario per il personale tempo indeterminato	2.383.951,13	2.383.951,13
1103	Altre competenze ed indennità accessorie per il personale a tempo indeterminato	23.122.911,39	23.122.911,39
1104	Competenze fisse ed accessorie per il personale a tempo determinato	3.245.280,66	3.245.280,66
1105	Altre spese di personale (lavoro flessibile; personale con contratto di formazione e lavoro; lavoratori specialmenteabili)	1.578.975,89	1.578.975,89
1106	Rimborsi spese per personale commedate	753.886,88	753.886,88
1111	Contributi obbligatori per il personale	70.860.335,92	70.860.335,92
1114	Contributi aggiuntivi	889.477,75	889.477,75
1133	Altri oneri per il personale in assenza	380.552,54	380.552,54
1201	Carte, cancelleria e stampati	246.422,52	246.422,52
1202	Carburanti, combustibili e lubrificanti	902.754,87	902.754,87
1203	Materiale informatico	88.268,53	88.268,53
1205	Pubblicazioni, giornali e riviste	32.952,18	32.952,18
1207	Acquisto di beni per spese di rappresentanza	76.152,69	76.152,69
1208	Equipaggiamenti e vestiario	316.095,43	316.095,43
1209	Acquisto di beni di consumo per consultazioni elettorali	68.258,92	68.258,92
1210	Altri materiali di consumo	4.412.570,95	4.412.570,95
1302	Contratti di servizio per trasporti	220.825.353,16	220.825.353,16
1303	Contratti di servizio per smaltimento rifiuti	292.631.662,81	292.631.662,81
1304	Contratti di servizio per riscossione tributi	699.813,55	699.813,55
1306	Altri contratti di servizio	184.074.955,92	184.074.955,92
1307	Incaschi professionali	178.121,67	178.121,67
1308	Organizzazione manifestazioni e convegni	95.941,42	95.941,42
1309	Corsi di formazione per il proprio personale	388.161,62	388.161,62
1310	Altri corsi di formazione	16.448,12	16.448,12
1311	Mantenzione ordinaria e riparazioni di immobili	16.243.766,63	16.243.766,63
1312	Mantenzione ordinaria e riparazioni di attrezzature	153.055,91	153.055,91
1313	Altre spese di manutenzione ordinaria e riparazioni	5.262.361,64	5.262.361,64
1314	Servizi ausiliari e spese di pulizia	15.284,30	15.284,30
1315	Utenze e canoni per telefonia e reti di trasmissione	4.257.315,02	4.257.315,02
1316	Utenze e canoni per energia elettrica	57.623.606,65	57.623.606,65
1317	Utenze e canoni per acqua	5.404.323,79	5.404.323,79
1318	Utenze e canoni per riscaldamento	9.071.973,97	9.071.973,97
1319	Utenze e canoni per altri servizi	1.418.474,10	1.418.474,10
1320	Acquisto di servizi per consultazioni elettorali	190.623,51	190.623,51
1321	Accertamenti sanitari resi necessari dall'attività lavorativa	1.600.146,70	1.600.146,70
1322	Spese postali	20.577.775,21	20.577.775,21
1323	Assicurazioni	1.051.163,33	1.051.163,33
1324	Acquisto di servizi per spese di rappresentanza	69.722,17	69.722,17
1325	Spese per gli organi istituzionali dell'ente - Indennità	5.011.557,32	5.011.557,32
1326	Spese per gli organi istituzionali dell'ente - Rimborsi	213.125,76	213.125,76
1327	Birra, pasto e mensa per il personale	17.449.249,65	17.449.249,65
1329	Assistenza informatica e manutenzione software	2.800.552,79	2.800.552,79
1330	Trattamento di missione e rimbors. spese viaggi	348.185,75	348.185,75
1331	Spese per fini patriottico-legali	206.562,58	206.562,58
1332	Altre spese per servizi	128.378.089,01	128.378.089,01
1333	Rete di invio e struttura per giornali, stampa, bandiere ed altri servizi connessi	43.362,32	43.362,32
1334	Spese scolastiche	27.921.541,91	27.921.541,91
1336	Organismi e altre Commissioni istituiti presso l'ente	56.339,82	56.339,82

000708829 - COMUNE DI NAPOLI

		Importo nel periodo	Importo a tutto il periodo
1332	Spese per pubblicità	290.218,70	290.218,70
1401	Noleggi	336.013,52	336.013,52
1402	Locazioni	7.369.476,19	7.369.476,19
1403	Leasing operativo	11.857,19	11.857,19
1511	Trasferimenti correnti a province	8.368.073,80	8.368.073,80
1551	Trasferimenti correnti ad aziende speciali	18.401.330,49	18.401.330,49
1552	Trasferimenti correnti ad altre imprese di pubblici servizi	10.000,00	10.000,00
1564	Trasferimenti correnti a Autorità portuali	519.456,00	519.456,00
1569	Trasferimenti correnti a altri enti del settore pubblico	1.920.370,11	1.920.370,11
1571	Trasferimenti correnti a imprese pubbliche	15.098.511,11	15.098.511,11
1572	Trasferimenti correnti a imprese private	7.304.263,58	7.304.263,58
1581	Trasferimenti correnti a famiglie	8.392.459,83	8.392.459,83
1582	Trasferimenti correnti a istituzioni sociali private	6.193.510,85	6.193.510,85
1583	Trasferimenti correnti ad altri	5.273.253,38	5.273.253,38
1601	Interessi passivi a Cassa depositi e prestiti - gestione Tesoro	6.035.305,49	6.035.305,49
1602	Interessi passivi a Cassa depositi e prestiti - gestione CDP spa	47.163.213,25	47.163.213,25
1622	Interessi passivi ad altri soggetti per finanziamenti a medio-lungo	6.355.993,84	6.355.993,84
1626	Interessi passivi per operazioni in derivati	15.687.092,08	15.687.092,08
1699	Altri interessi passivi a mercati finanziari diversi, inclusi interessi di mora	81.207,33	81.207,33
1701	IRAP	22.786.383,91	22.786.383,91
1711	Imposte sul patrimonio	1.383.064,38	1.383.064,38
1712	Imposte sul registro	590.811,02	590.811,02
1713	I.V.A.	3.830.059,38	3.830.059,38
1715	Valori bollati	911,82	911,82
1716	Altri tributi	62.195,49	62.195,49
1802	Altri oneri straordinari della gestione corrente	121.421.753,25	121.421.753,25
1804	Oneri da sentenze statocivil (esclusa obbligazione municipale)	26.581,53	26.581,53

**TITOLO 20: SPESE IN CONTO CAPITALE**

		2004.460.869,80	200.460.869,80
2102	Vie di comunicazione ed infrastrutture connesse	6.542.569,85	6.542.569,85
2103	Infrastrutture idrauliche	530.547,42	530.547,42
2107	Altre infrastrutture	14.976.871,12	14.976.871,12
2108	Opere per la sistemazione del suolo	602.775,81	602.775,81
2109	Edificati civili ad uso abitativo, commerciale e istituzionale	5.150.101,92	5.150.101,92
2113	Beni di valore culturale, storico, archeologico ed artistico	2.525.058,90	2.525.058,90
2114	Strade ferrate e relativi materiali d'esercizio	76.966.961,03	76.966.961,03
2115	Impianti sportivi	1.227.606,38	1.227.606,38
2116	Altri beni immobili	7.070.783,45	7.070.783,45
2117	Cimiteri	3.412.690,17	3.412.690,17
2501	Mezzi di trasporto	47.336,00	47.336,00
2502	Macchine, macchinari e attrezzature	555.897,68	555.897,68
2503	Animali	6.126,84	6.126,84
2505	Piante	23.505,59	23.505,59
2506	Hardware	207.978,88	207.978,88
2507	Acquisizione o realizzazione software	1.895.662,65	1.895.662,65
2509	Materiale bibliografico	9.999,12	9.999,12
2511	Altri beni materiali	380.166,08	380.166,08
2801	INCARICHI PROFESSIONALI ESTERNI	298.250,03	298.250,03
2752	Trasferimenti in conto capitale ad altre imprese di pubblici servizi	397.085,00	397.085,00
2753	Trasferimenti in conto capitale a imprese private	251.793,93	251.793,93
2754	Trasferimenti in conto capitale a famiglie	1.807.173,01	1.807.173,01
2759	Trasferimenti in conto capitale ad altri	16.573.978,77	16.573.978,77

		Importo nel periodo	Importo a tutto il periodo
<b>TITOLO 30: SPESE PER RIMBORSO DI PRESTITI</b>		<b>73.713.410,33</b>	<b>73.713.410,33</b>
3301	Rimborsi mutui a Cassa depositi e prestiti - gestione Tesoro	33.412.618,83	33.412.618,83
3302	Rimborsi mutui a Cassa depositi e prestiti - gestione CDP spa	15.712.995,95	15.712.995,95
3311	Rimborsi mutui e prestiti ad enti del settore pubblico	22.698.021,93	22.698.021,93
3324	Rimborsi mutui e prestiti ad altri - in nome	4.607.773,62	4.607.773,62
3411	Rimborsi di altri titoli obbligazionari in conto	7.372.000,99	7.372.000,99
<b>TITOLO 40: SPESE DA SERVIZI PER CONTO DI TERZI</b>		<b>116.229.975,27</b>	<b>116.229.975,27</b>
4101	Ricercate previdenziali e assicurazioni al personale	28.587.660,11	28.587.660,11
4201	Ricercate erariali	52.166.653,80	52.166.653,80
4301	Altre ricerche al personale per conto di terzi	18.716.909,89	18.716.909,89
4401	Restituzione di depositi cauzionali	30.379,66	30.379,66
4502	Spese per consultazioni elettorali a carico di altre amministrazioni	2.888.768,18	2.888.768,18
4503	Altre spese per servizi per conto di terzi	13.981.020,54	13.981.020,54
4601	Anticipazione di fondi per il servizio economato	2.546.826,40	2.546.826,40
4701	Depositi per spese contrattuali	311.756,69	311.756,69
<b>PAGAMENTI DA REGOLARIZZARE</b>		<b>81.020,05</b>	<b>81.020,05</b>
9999	ALTRI PAGAMENTI DA REGOLARIZZARE (pagamenti coefficientati dal Tesoriere)	81.020,05	81.020,05
<b>TOTALE GENERALE</b>		<b>2.038.636.294,44</b>	<b>2.038.636.294,44</b>

V



**ELENCO DELLE SPESE DI RAPPRESENTANZA  
SOSTENUTE DAGLI ORGANI DI GOVERNO DELL'ENTE**

**NELL'ANNO 2014**

*(articolo 16, comma 26, del decreto legge 13 agosto 2011, n. 138)*

Delibera di approvazione regolamento n. \_\_\_\_\_ del \_\_\_\_\_  
*(indicare gli estremi del regolamento dell'ente (se risulta adottato) che disciplina le spese di rappresentanza)*

**SPESE DI RAPPRESENTANZA SOSTENUTE NELL'ANNO 2014**

DESCRIZIONE DELL'OGGETTO DELLA SPESA	OCCASIONE IN CUI LA SPESA E' STATA SOSTENUTA	
Spedizione posta urgente	per convegni e cerimonie - Autorita' Ist.	€ 216,99
Rimborso spese Assessore Fucito	accoglienza responsabile ANCI	€ 56,00
Spedizione posta urgente	per convegni e cerimonie-Aut.Ist.	€ 51,74
Forniture varie caffè-zucchero etc.	per incontri Istituzionale P. San Giacomo	€ 280,00
Composizione di fiori	S.ra Clio Napolitano -	€ 150,00
Cuscino Funebre	inviato ad Afragoia	€ 250,00
Cuscino Funebre	inviato S.Maria La Nova - M°Borrelli	€ 100,00
Cuscino Funebre	inviato Via Cirillo -Sig. Lorenzo Vitale D. Co.	€ 100,00
Cuscino di fiori	Stele alla Memoria - Via Cesario Console	€ 100,00
coffee break	incontro delegazione Parlamento Europeo	€ 100,00
Spedizione posta urgente	per convegni e cerimonie-Aut.Ist.	€ 56,91
Pergamena decorata e scritta a mano	Cittadinanza Onoraria - Tony Servillo	€ 280,00
Pergamena decorata e scritta a mano	Testimone di Pace padre Ibrahim	€ 280,00
Cuscino Funebre	Sig. Giuseppe Mangini	€ 100,00
Cuscino di fiori	Commemorazione Toto'	€ 100,00
Ciaide per macchinette caffè'	Riunioni P.zzo San Giacomo	€ 40,50
Ciaide per macchinette caffè'	Riunioni P.zzo San Giacomo	€ 42,50
Noleggio n. 150 sedie in mogano per Sala Baroni	Cittadinanza Onoraria - Tony Servillo	€ 1.220,00
Ospitalità alberghiera	Marco Muller	€ 174,00
Ospitalità alberghiera	Padre Ibrahim e delegazione	€ 909,00
Necrologio - Mattino	Procuratore Gen. Vittorio Martusciello	€ 587,80
Cuscino di fiori	Targa Montanino - p.zza Mercato	€ 100,00
Impianto di cabina per traduzione sim.Sala Giunta	incontro con Padre Ibrahim e delegazione	€ 1.220,00
Forniture varie caffè-zucchero etc.	per incontri Istituzionale P. San Giacomo	€ 250,00
Coffee break	convegno Palazzetto Urban	€ 450,00
Coffee break	Workshop - citt. Europea - Sala Giunta	€ 400,00
Servizio traduzione simultanea - in Sala Giunta	Padre Ibrahim e delegazione	€ 1.098,00
Viaggio Roma Napoli e Napoli Roma	Pagliarani Cecilia - convegno su Omofobia	€ 178,00
Ospitalità alberghiera	Pagliarani Cecilia - convegno su Omofobia	€ 141,50
Rifacimento tessuto - tessuto	Divano Sala Giunta	€ 1.098,00
Rifacimento tessuto - materiali	poltrone studio Sindaco e Sala Giunta	€ 1.199,87
Brindisi Benvenuto	Convegno Internazionale Biologie	€ 165,00
Acquisto Pergamene	per benemerenze	€ 100,00
Acquisto biglietto treno	Dr. Gianluca Solera - Riscatto mediterraneo	€ 83,50
Acquisto biglietto treno	Dr. Gianluca Solera - Riscatto mediterraneo	€ 58,00
Coffee break	consegna onorificenza un Posto al Sole	€ 150,00
Coffee break	Incontro Rabbino capo	€ 250,00
Cena	Padre Ibrahim e delegazione	€ 840,00
Acquisto Doni di rappresentanza	Viaggio Sindaco Palestina ed Israele	€ 1.195,60
Acquisto Doni di rappresentanza	Incontri Istituzionali	€ 1.220,00
Composizione di fiori	Centenaria - Signora Colosimo	€ 60,00
N 2 Composizione di Rose	Commemorazione Silvia Ruotolo	€ 70,00
Cesto di rose ed pnaenalopsis	A Sophia Loren	€ 100,00
Acquisto biglietto treno	Dr. Rossano Ercolino - Vice Sindaco	€ 136,00
Forniture Alimentari	Dormitorio Pubblico S.Pasqua	€ 879,00
Spedizione posta urgente	per convegni e cerimonie - Autorita' Ist.	€ 131,59
Fornitura confezioni acqua minerale	funerali Scampia Ciro Esposito	€ 200,00
Forniture varie caffè-zucchero etc.	per incontri Istituzionale P. San Giacomo	€ 250,00
Composizione di fiori	Centenaria	€ 60,00
Corona funebre	Funerali Ciro Esposito	€ 300,00
Corona funebre	Funerali Agenti Foglia e Di Foggia	€ 300,00
Acquisto Coppe Targhe etc.	occasioni di eventi-visite ric elenco allegato	€ 1.238,00
Acquisto stampe a colori ved-di Napoli con Cust.	in occasione di visite istituzionali	€ 1.220,00
Acquisto Coppe Targhe etc.	occasioni di eventi-visite ric elenco allegato	€ 1.184,20

Lavaggio tende n. 40	stanze di rappresentanza	€ 488,00
Necrologio – Mattino -	Morte Dottore Vincenzo Mossetti	€ 523,38
Cuscino Funebre	prof. Grella – chiesa di Croce di Lucca	€ 100,00
Corona funebre	Sovr. P. S. Di Roberto -chiesa via stadera	€ 300,00
Composizione di fiori	morte Dott. Vincenzo Mossetti	€ 50,00
Corona funebre	Dott. Mossetti Chiesa dei Fiorentini	€ 300,00
Corona funebre	Morte Salvatore Giordano – Marano	€ 300,00
Pergamena decorata e scritta a mano	cittadinanza M°Gino Paoli	€ 265,00
Coffee break	Incontro delegazione bambini rom	€ 200,00
Coffee break	Incontro Pubblico Associazione CIDIS	€ 400,00
Cena	Sindaco di New York	€ 1.100,00
Servizio traduzione simultanea -	cena Sindaco di New York	€ 549,00
Spedizione posta urgente	per convegni e cerimonie – Autorita' Ist.	€ 116,40
Cuscino Funebre	Profess. P. Ciriello	€ 100,00
Cuscino Funebre	Sig. Sellito – via Tertulliano 20	€ 100,00
Composizione di fiori	S.ra Anna Onero – V. le Augusto -79-centen.	€ 60,00
Composizione di fiori	Sig. Sellito – via Tertulliano 20	€ 50,00
Composizione di fiori	Comm. Sequino – Castaldi Piarura	€ 100,00
Composizione di fiori	Centenaria – Signora Concetta Iepre	€ 60,00
Forniture varie caffè-zucchero etc.	per incontri Istituzionale P. San Giacomo	€ 200,00
Cialde per macchinette caffè'	Riunioni P.zzo San Giacomo	€ 42,50
Cuscino Funebre	Commemorazione Roberto Valente	€ 100,00
Corona funebre	morte Davide Bifulco	€ 300,00
risistemazione giardini ed aiuola cimitero	intitolazione Casorale Magg. Petrucci	€ 800,00
Corona funebre	Commemorazione Giancarlo Siani	€ 300,00
Acquisto n.25 copie il prezzo della libertà	scoprimto targa Federico Zvab	€ 350,00
Pranzo – per forum Ministri del turismo	Ass. Daniele e diret. Generale Mi. Turismo	€ 91,50
Spedizione posta urgente	per convegni e cerimonie – Autorita' Ist.	€ 60,49
Cuscino Funebre	commemorazione Teresa Buonocore	€ 100,00
Cuscino Funebre	Commemorazione Ca. Mag. Petrucci	€ 100,00
Composizione di Rose	Centenaria –	€ 50,00
Corona di fiori	lapide Zvab	€ 80,00
Acquisto feltrino	pedane per manifestazioni 4 Giornate	€ 741,15
Composizione di Rose	Commemorazione Pasquale Romano	€ 60,00
Acquisto fornellino elettrico e macchinetta	Commessi servizio Sindaco	€ 75,00
Cuscino Funebre – ricorrenza defunti	Tomba E. De Nicola	€ 200,00
Cuscino Funebre – ricorrenza defunti	Tomba G. Leone	€ 200,00
Cuscino Funebre – ricorrenza defunti	Tomba 11 fiori del Melarancio	€ 200,00
Cuscino Funebre – ricorrenza defunti	Tomba Annalisa Durante	€ 200,00
Cuscino Funebre	Signor Franco Castane -S. Dom. Maggiore	€ 100,00
Cuscino Funebre – ricorrenza defunti	monumento caduti Porta piccola	€ 100,00
Traduzione simultanea e corrisp Sindaco	GI90 – di Silvana Siciliano	€ 531,00
Servizio Coffe break	Incontro Sindaci Città del Mediterraneo	€ 180,00
Fornitura varie caffè – zucchero -acqua	Incontri Istituzionali	€ 250,00
Servizio Coffe break	convegno Politiche per l'educazione	€ 480,00
Servizio Coffe break	convegno Politiche Urbane	€ 160,00
Acquisto Coppe Targhe etc.	Occasioni di eventi-visite ric. elenco allegato	€ 1.220,78
Acquisto Coppe Targhe etc.	Occasioni di eventi-visite ric. elenco allegato	€ 991,63
Acquisto Coppe Targhe etc.	Occasioni di eventi-visite ric. elenco allegato	€ 1.200,00
Rifacimento tessuto – materiali	Divani Sala Giunta	€ 1.219,70
acquisto fornellino elettrico	Commessi servizio Sindaco	€ 40,00
fasci di rose	giro cimitero	€ 220,00
Composizione di fiori	commemorazione Gelsomina Verde	€ 80,00
Composizione di Rose	commemorazione Antonio Lancieri	€ 80,00
Composizione di Rose	centenaria Francesca Francescutti	€ 60,00
Corona di fiori	Commemorazione Vittime terremoto	€ 200,00
Spedizione posta urgente	per convegni e cerimonie – Autorita' Ist.	€ 156,83
Acquisto Coppe Targhe etc.	Occasioni di eventi-visite ric. elenco allegato	€ 1.217,55
Acquisto Coppe Targhe etc.	Occasioni di eventi-visite ric. elenco allegato	€ 1.020,00




Spedizione posta urgente	per convegni e cerimonie - Autorita' Ist.	€ 42,94
Pergamena decorata e scritta a mano	conferimento chiavi della Città Maes.MUTI	€ 280,00
Forniture per funzionalità servizi commessi	Adempimenti Ist. Occas. visite istituzionali	€ 1.159,00
Fornitura Materiale	Rappresentanza	€ 1.000,40
Pausa Caffè	Forum Commissione Europea	€ 979,00
Aperitivo rinforzato	Visita Stampa Estera	€ 831,50
Coffee break	Convegno Istituti Bancari	€ 935,00
Fornitura alimentare	Dormitorio Pubblico Santa Pasqua	€ 990,00
Coffee break	Cittadinara Onoraria Gino Paoli	€ 935,00
Buffet	Convegno UNESCO	€ 1.055,00
Fornitura alimentare	Dormitorio Pubblico ferragosto	€ 979,00
Composizione di Rose	Festa SS. Immacolata P.zza del Gesù	€ 250,00
Composizione di fiori	Comm. Claudio Tagliatela cimitero Bara	€ 80,00
Buffet	Ambasciata di Slovenia Federico Zvab	€ 748,00
Acquisto Doni di rappresentanza	Incontri Istituzionali	€ 1.220,00
Rifacimento tessuto - materiali	Poltrone Sala Giunta	€ 1.215,34
Coffee break	Onorificenza Mauro Giancaspro	€ 869,00
Buffet	Incontro Sindaci delle Cittàse mediterraneo	€ 990,00
Composizione di Rose	Palma Scamardella - cimitero Pianura	€ 80,00
Composizione di Rose	S.ra Anna Giorgio - via A. Poerio 98	€ 60,00
Corona di fiori	Sig. D'Acunto - Duomo di Napoli	€ 300,00
Servizio per auguri di Natale	Sala Giunta -	€ 660,00
Servizio per auguri di Natale	Sala Giunta - Stampa	€ 300,00
Fornitura varie caffè - zucchero -acqua	Incontri Istituzionali	€ 200,00
Fornitura confezioni	visita Sindaco Casa famiglia e Com. S. Egidio	€ 900,00
Fornitura Materiale	Rappresentanza	€ 950,00
Fornitura cerchi di Felce e carta crespata	per conf. corone di Alloro Servizio Giardini	€ 220,00
Facciamo un Pacco alla camorra	Fondazione Poiss Libera Ass. contro Mafie	€ 970,63
Acquisto Coppe Targhe etc.	Occasioni di eventi-visite ric. elenco allegato	€ 1.116,08
Acquisto Bandiere e corda -med. e chiavi città	Pennoni Maschio Angioino -e M. Muti	€ 1.187,40
Acquisto Coppe Targhe etc.	Occasioni di eventi-visite ric. elenco allegato	€ 1.146,80
Acquisto Coppe Targhe etc.	Occasioni di eventi-visite ric. elenco allegato	€ 1.218,46
Acquisto Coppe Targhe etc.	Occasioni di eventi-visite ric. elenco allegato	€ 1.219,06
Acquisto Coppe Targhe etc.	Occasioni di eventi-visite ric. elenco allegato	€ 1.171,20
Acquisto Coppe Targhe etc.	Occasioni di eventi-visite ric. elenco allegato	€ 1.213,12
Acquisto Coppe Targhe etc.	Occasioni di eventi-visite ric. elenco allegato	€ 1.131,00
Spedizione posta urgente	per convegni e cerimonie-Aut. Ist.	€ 13,42
Acquisto Doni di rappresentanza	Incontri Istituzionali	€ 1.220,00
Acquisto Coppe Targhe etc.	Occasioni di eventi-visite ric. elenco allegato	€ 997,60
Acquisto Coppe Targhe etc.	Occasioni di eventi-visite ric. elenco allegato	€ 895,00
Acquisto Coppe Targhe etc.	Occasioni di eventi-visite ricorrenze	€ 480,00
rimborso spese di viaggio	partecipazione della cons. Cinzia De' Giudice alla riunione a Roma sui piani di zona	€ 47,50
Telegramma	Congratulazioni all'Avv. A. Tartaglione per la nomina a Segretario Regionale del P.D.	€ 6,81
Telegramma	Augurio al Dott. A. Polito per la nomina a Direttore del Corriere del Mezzogiorno.	€ 6,81
Telegramma	Cordoglio alla famiglia Raimondi	€ 4,47
n. 2 Telegrammi	Congratulazioni alla D.ssa A. Bozzaotra dell'Ordine Psicologi Campani e cordoglio alla Sig.ra D. Pezza Borrelli.	€ 8,94
Telegramma	Auguri per la rielezione del Sig. F. Tavella alla Segreteria Generale della CGIL	€ 6,81
Telegramma	Condoglianze alla Famiglia Martusciello	€ 4,47
n. 2 Telegrammi	Condoglianze al Sig. C. Schiano e Congratulazioni al Prof. L. Carrino alla nomina di Presidente C.I.R.A.	€ 11,28

V


n. 4 Telegrammi	Congratulazioni al Dott. F. Martusciello per l'elezione all'Europarlamento, Congratulazioni al Dott. G. Pittella per l'elezione all'Europarlamento, Congratulazioni al Dott. A. Cozzolino per l'elezione all'Europarlamento e Congratulazioni al Dott. M. Paolucci per l'elezione all'Europarlamento.	€ 27,24
n. 3 Telegrammi	Condoglianze alla famiglia Capasso, congratulazione al Dott. P. Foglia alla nomina di Presidente Consiglio Regionale della Campania e congratulazione al Prof. G. Manfredi alla nomina di Rettore dell'Università Federico II.	€ 25,41
Telegramma	Congratulazione all'Ing. A. Prezioso per la nomina di Presidente Unione degli Industriali.	€ 6,81
n. 2 Telegrammi	Cordoglio al Dr. G. Toto e congratulazioni alla Prof.ssa E. Morlicchio per l'elezione a Rettore dell'Istituto Universitario Orientale.	€ 14,94
Telegramma	Cordoglio alla famiglia Esposito.	€ 6,81
Telegramma	Congratulazioni al Prof. G. Paolisso all'elezione a rettore della seconda Università degli Studi di Napoli.	€ 6,81
Telegramma	Condoglianze alla famiglia Grella.	€ 6,81
Telegramma	Auguri per matrimonio sposi Marinelli-Scala.	€ 4,47
n. 2 Telegrammi	Condoglianze Famiglia Ciriello e congratulazioni al Prof. G. Tesauro alla nomina di Presidente della Corte Costituzionale.	€ 11,28
n. 2 Telegrammi	Felicitazioni al Prof. F. Salvatore direttore del CEINGE per il riconoscimento internazionale e condoglianze all'Avv. A. Crocetta.	€ 17,28
Telegramma	Cordoglio al Prof. G. Guarino	€ 10,47
Telegramma	Solidarietà all'Ass. Regionale S. Nappi per la villa aggressione.	€ 10,47
Telegramma	Congratulazione al Dr. E. Ferrara per la nomina di Presidente Tribunale di Napoli.	€ 10,47
Telegramma	Solidarietà al Prof. P. Macri per il vile atteggiamento nei suoi confronti.	€ 6,81
buffet	Brindisi di fine anno per gli auguri al Sindaco, ai Consiglieri e al personale del Dipartimento Consiglio Comunale	€ 300,00
Acquisto stampe e locandine	In occasione degli studi: "Antico/Contemporaneo aspetti e temi di una futura Città Metropolitana" tenutosi alla Sala San Tommaso d'Acquino c/o Convento San Domenico Maggiore	€ 235,00
Acquisto stampe e locandine	Convegno dell'Osservatorio Permanente Centro Storico di Napoli - sito UNESCO tenutosi c/o la sala del Lazzaretto ex Ospedale della Pace.	€ 140,00
Pubblicazione	Negrologio per la morte del Vice Segretario Generale Dr. V. Mossetti.	€ 241,56
Organizzazione Manifestazione	Fornitura organizzazione partecipazione regista catanese L. Muscoso alla manifestazione della giornata internazionale contro la violenza sulle donne	€ 249,00
	<b>totale</b>	<b>€ 74.191,39</b>

DATA 1.04.2015


IL SEGRETARIO DELL'ENTE



IL RESPONSABILE DEI SERVIZI FINANZIARI



L'ORGANO DI REVISIONE ECONOMICO FINANZIARIO



(1) Ai fini dell'elencazione si richiamano i seguenti principi e criteri generali desunti dal consolidato orientamento della giurisprudenza:

- stretta correlazione con le finalità istituzionali dell'ente;
- sussistenza di elementi che richiedano una proiezione esterna delle attività dell'ente per il migliore perseguimento dei propri fini istituzionali;
- rigorosa motivazione con riferimento allo specifico interesse istituzionale perseguito, alla dimostrazione del rapporto tra l'attività dell'ente e la spesa erogata, nonché alla qualificazione del soggetto destinatario dell'occasione della spesa;
- rispondenza a criteri di ragionevolezza e di congruità rispetto ai fini.

(2) E' richiesta la sottoscrizione di almeno due componenti del collegio, se nonché il regolamento di contabilità non preveda la presenza di tutti i componenti per il funzionamento, ovvero del unico revisore nei casi in cui l'organo sia costituito da un solo revisore.



## Nota informativa di verifica dei debiti e crediti reciproci tra comune di Napoli e società partecipate Situazione al 31/12/2014

Sulla scorta di quanto già fatto l'anno scorso, la presente nota informativa ha il compito di illustrare sia pur sinteticamente la situazione connessa alla riconciliazione delle partite debitorie e creditore tra il comune di Napoli e le società partecipate.

Nel proseguo, per ciascuna partecipata sono presentati i dati partendo dal sistema informativo di bilancio e mettendoli a confronto con i dati risultanti da bilanci provvisori, sulla base dei riscontri ricevuti dalle Aziende a seguito della regolazione del flusso informativo, avvenuta con nota PG/2014/819869 del 24.10.2014, e dei solleciti inoltrati dal Servizio Partecipazioni Comunali.

Si elencano, di seguito, gli estremi delle note di riscontro acquisite:

- ACN Srl in liquidazione PG/2015/196171 del 04.03.2015;
- ANM PG/2015/204502 del 06.03.2015;
- ASIA PG/2015/200040 del 05.03.2015;
- CAAN PG/2015/190604 del 03.03.2015;
- Consorzio Depurazione Liquami in liquidazione PG/2015/100091 del 03.02.2015;
- Mostra d'Oltremare PG/2015/195727 del 04.03.2015;
- Napoli Holding PG/2015/238102 del 17.03.2015;
- Napoli Orientale PG/2015/197543 del 04.03.2015;
- Napoli Servizi PG/2015/187051 del 02.03.2015;
- STOA' PG/2015/171696 del 25.02.2015;
- Terne di Agrano comunicazione a mezzo mail.

Al fine di fornire un utile supporto informativo, in allegato sub "A" viene riportato anche l'elenco dei capitoli oggetto della verifica.

Per le società per le quali non si dispone di riscontro, la cui denominazione è evidenziata per differenziarle da quella che invece hanno comunicato le informazioni, il presente documento si limita a riportare unicamente i dati rilevabili dal bilancio comunale (ad eccezione di ABC, per la quale si fa direttamente riferimento ai dati rilevabili dal suo bilancio). Nel prospetto finale, pertanto, viene esposto il medesimo dato sia nella colonna riferita alla società, sia in quella riferita al comune.

I dati illustrati non tengono inoltre conto degli effetti connessi al riaccertamento dei residui, ancora in corso al momento della redazione della presente nota.



### ABC azienda speciale

Capitolo	Totale	Pagato	debito
2634	€ 3.050.000,00	€ 1.050.000,00	€ 2.000.000,00
23415	€ 6.420.000,00	€ 6.120.000,00	€ 300.000,00
23421	€ 5.400.000,00	€ 0,00	€ 5.400.000,00
23801	€ 79.965,36	€ 19.640,05	€ 60.325,31
43230	€ 5.278.699,11	€ 879.506,56	€ 4.399.192,55
47700	€ 2.141.986,95	€ 0,00	€ 2.141.986,95
122906	€ 3.088.795,40	€ 2.305.000,52	€ 783.794,88
136110	€ 4.400.000,00	€ 2.200.000,00	€ 2.200.000,00
201598	€ 667,60	€ 0,00	€ 667,60
201599	€ 1.000.391,89	€ 257.585,00	€ 742.806,89
784001	€ 318.089,71	€ 142.183,33	€ 175.906,38
784005	€ 297.517,90	€ 79.077,65	€ 218.440,25
784016	€ 272.822,52	€ 92.997,61	€ 179.824,91
784026	€ 47.730,57	€ 6.883,06	€ 40.847,51
784029	€ 97.182,52	€ 15.846,76	€ 60.933,38
784039	€ 201.711,77	€ 95.583,89	€ 98.020,62
784045	€ 223.941,82	€ 10.167,73	€ 65.302,35
784055	€ 198.989,55	€ 5.220,47	€ 55.833,10
784064	€ 1.803.566,16	€ 482.543,83	€ 811.807,37
784074	€ 414.960,31	€ 51.334,79	€ 202.264,97
784082	€ 1.799.737,25	€ 805.483,53	€ 994.253,72
784091	€ 5.986.097,84	€ 2.372.870,61	€ 3.613.227,23
785001	€ 20.883,08	€ 0,00	€ 20.883,08
785005	€ 130.450,87	€ 57.519,97	€ 72.930,90
785008	€ 110.124,33	€ 50.788,38	€ 59.335,95
785015	€ 76.716,15	€ 195,45	€ 76.520,70
<b>Totale complessivo</b>	<b>€ 42.861.028,66</b>	<b>€ 17.100.429,19</b>	<b>€ 24.775.106,60</b>

ABC presenta in bilancio crediti verso il comune di Napoli pari a € 52.379.838,00. Risulta pertanto una differenza pari a € 27.604.731,40 a sfavore del comune, avendo rilevato impegni inferiore ai crediti vantati dall'azienda, su cui sono in corso ulteriori accertamenti.

Decorre tuttavia tenere conto che la stessa azienda porta in bilancio debiti nei confronti del comune di Napoli pari a € 51.505.833,00. A fronte di tale importo, il comune vanta crediti per un totale di € 20.102.271,21, con una differenza a favore del comune di oltre € 30 mln.



COMUNE DI NAPOLI

Direzione Centrale Servizi Finanziari

### ACN SpA

La società è stata costituita in data 3/10/2011 (capitale sociale 10.000.00€), con finalità di programmazione, progettazione, organizzazione gestione e realizzazione dell'America's Cup World Series Events negli anni 2012-2013. Al 31/12/2014 la quota posseduta dal Comune di Napoli era pari al 25%. La società è stata posta in liquidazione dall'Assemblea dei soci in data 29/05/2014.

Presenta un credito nei confronti del comune di Napoli di € 3.000,00 che non trova riscontro nelle scritture contabili dell'ente. Sono in corso gli approfondimenti per verificare la sussistenza della pretesa creditoria.

### ANEA Agenzia Napoletana per l'Energia e l'Ambiente

Capitolo	Totale	Pagato	debito
21308	€ 851.664,50	€ 0,00	€ 851.664,50
27721	€ 853.521,10	€ 161.524,25	€ 691.996,85
36798	€ 112.500,00	€ 75.000,00	€ 37.500,00
121301	€ 34.600,00	€ 0,00	€ 34.600,00
127727	€ 37.547,69	€ 8.400,00	€ 29.147,69
<b>Totale complessivo</b>	<b>€ 1.889.833,29</b>	<b>€ 244.924,25</b>	<b>€ 1.644.909,04</b>

Non risultano pervenuti riscontri dalla società.

### ANM SpA

Capitolo	Totale	Pagato	debito
36092	€ 162.514.711,62	€ 112.014.710,92	€ 50.500.000,70
36097	€ 2.571.226,86	€ 1.600.000,00	€ 713.000,00
42505	€ 27.167,99	€ 0,00	€ 27.167,99
47470	€ 422.481,95	€ 0,00	€ 422.481,95
48981	€ 441.061,56	€ 0,00	€ 441.061,56
136070	€ 3.930.686,34	€ 0,00	€ 3.930.686,34
136071	€ 393.068,63	€ 0,00	€ 393.068,63
136091	€ 3.600.000,00	€ 3.600.000,00	€ 0,00
136092	€ 48.410.869,47	€ 47.887.243,23	€ 523.625,99
136095	€ 1.775.146,47	€ 864.579,00	€ 910.567,47
136096	€ 177.514,65	€ 86.457,90	€ 91.056,75
136099	€ 676.120,69	€ 676.120,69	€ 0,00
136101	€ 1.837.656,00	€ 765.690,00	€ 1.071.966,00
136102	€ 183.765,60	€ 76.569,00	€ 107.196,60



COMUNE DI NAPOLI

Direzione Centrale Servizi Finanziari

136105	€ 58.484.022,00	€ 0,00	€ 58.484.022,00
136156	€ 996.300,00	€ 0,00	€ 996.300,00
136800	€ 8.955.297,88	€ 8.902.629,51	€ 52.668,34
147398	€ 2.794.466,00	€ 0,00	€ 2.794.466,00
202545	€ 159.000,00	€ 79.500,00	€ 79.500,00
240004	€ 3.175.800,00	€ 2.992.393,85	€ 183.406,15
245300	€ 63.930,86	€ 0,00	€ 63.930,86
247100	€ 579.497,44	€ 0,00	€ 579.497,44
247110	€ 550.000,00	€ 0,00	€ 550.000,00
247412	€ 750.000,00	€ 0,00	€ 750.000,00
<b>Totale complessivo</b>	<b>€ 303.469.792,01</b>	<b>€ 179.545.894,10</b>	<b>€ 123.665.670,77</b>

ANM presenta in bilancio crediti verso il comune di Napoli pari a € 101.170.732,00. Risulta pertanto una differenza pari a € 22.494.938,77 a favore del comune, avendo rilevato impegni superiori ai crediti vantati dall'azienda.

Per ciò che attiene al confronto debiti società – crediti comune, ANM presenta in bilancio debiti verso il comune pari a € 2.775.000,00, a fronte di residui attivi per € 2.506.159,46. La differenza è quindi positiva per il comune, avendo registrato residui attivi inferiori ai debiti della società.

Per completezza, di seguito si riportano anche i dati riferiti rispettivamente a Metronapoli SpA e a NapoliPark srl (oggi Napoli Holding Srl), confluite rispettivamente a decorrere dal 24/10/2013 e dal 27/12/2013 (ramo strumentale all'esercizio dell'attività di gestione dei servizi complementari alla mobilità) della ex NapoliPark Srl) in ANM.

#### Metronapoli

Capitolo	Totale	Pagato	debito
36117	€ 1.462.000,00	€ 800.000,00	€ 662.000,00
36126	€ 61.330.287,56	€ 43.230.287,54	€ 18.100.000,00
46300	€ 16.828.559,01	€ 1.814.632,80	€ 15.013.926,21
136070	€ 418.680,42	€ 0,00	€ 418.680,42
136071	€ 41.868,04	€ 0,00	€ 41.868,04
136093	€ 14.464.423,41	€ 14.464.423,41	€ 0,00
136118	€ 380.000,00	€ 100.000,00	€ 235.000,00
136119	€ 137.374,00	€ 0,00	€ 137.374,00
136126	€ 2.600.000,00	€ 0,00	€ 2.600.000,00
136157	€ 120.889,87	€ 0,00	€ 120.889,87
136801	€ 3.381.700,98	€ 3.381.700,98	€ 0,00
203860	€ 899,99	€ 0,00	€ 899,99
203911	€ 64.088,45	€ 0,00	€ 64.088,45
243392	€ 6.000.000,00	€ 0,00	€ 6.000.000,00



COMUNE DI NAPOLI

Direzione Centrale Servizi Finanziari

247500	€ 10.953.845,40	€ 0,00	€ 10.953.845,40
<b>Totale complessivo</b>	<b>€ 118.184.617,13</b>	<b>€ 63.791.044,73</b>	<b>€ 54.348.572,38</b>

#### Napolipark

Capitolo	Totale	Pagato	debito
34014	€ 5.464.666,36	€ 491.434,39	€ 4.973.231,97
34200	€ 7.397.088,19	€ 1.046.040,00	€ 6.351.048,19
104234	€ 2.075.640,00	€ 1.075.448,00	€ 900.000,00
109430	€ 1.100.000,00	€ 0,00	€ 1.100.000,00
112100	€ 427.665,00	€ 0,00	€ 427.665,00
134014	€ 790.285,75	€ 46.806,07	€ 702.285,76
255405	€ 824.669,39	€ 0,00	€ 824.669,39
<b>Totale complessivo</b>	<b>€ 18.080.014,69</b>	<b>€ 2.659.728,46</b>	<b>€ 15.278.900,31</b>

#### ASIA SpA

Capitolo	Totale	Pagato	debito
25003	€ 435.233.068,98	€ 264.746.276,82	€ 119.144.926,16
25004	€ 37.893.083,13	€ 27.365.204,43	€ 10.527.878,70
25005	€ 15.000.000,00	€ 6.573.774,00	€ 8.426.226,00
122311	€ 0,50	€ 0,00	€ 0,50
<b>Totale complessivo</b>	<b>€ 488.126.152,61</b>	<b>€ 298.685.255,25</b>	<b>€ 138.099.031,36</b>

A fronte degli impegni tuttora sussistenti, ASIA vanta crediti nei confronti del comune di Napoli per € 142.723.384,00, con una differenza a sfavore del comune di Napoli per complessivi € 4.624.352,64.

Si segnala inoltre un debito che ASIA porta da riconoscere al comune per € 107.374,00, cui non corrisponde analogo scrittura nella contabilità finanziaria dell'Ente.

#### ATO2 Napoli Volturno – Ente d'Ambito

Capitolo	Totale	Pagato	debito
105112	€ 186.856,50	€ 186.856,50	€ 0,00
123416	€ 186.856,50	€ 0,00	€ 186.856,50
<b>Totale complessivo</b>	<b>€ 373.713,00</b>	<b>€ 186.856,50</b>	<b>€ 186.856,50</b>

Non risultano pervenuti riscontri dall'Ente.





### ***Autostrade Meridionali SpA***

Dall'esame dei dati della contabilità finanziaria, non risultano partite debitorie/creditorie nei confronti di tale società.

È in corso la procedura per la dismissione del pacchetto azionario posseduto dal comune di Napoli, avviata con Determinazione dirigenziale n. 11 del 29/12/2014 del Direttore Centrale dei Servizi Finanziari - Dirigente ad interim del Servizio Partecipazioni, adottata ai fini della vendita in Borsa delle 500 azioni possedute dal Comune di Napoli, sulla base delle indicazioni contenute nella RPP 2014-2016.

### ***Bagnoli Futura SpA***

Dall'esame dei dati della contabilità finanziaria, non risultano partite debitorie/creditorie nei confronti di tale società.

La società, dapprima posta in liquidazione, è stata dichiarata fallita con sentenza del Tribunale di Napoli - sez. fallimentare - n. 188 del 29/05/2014.

### ***CEINTE SCARL***

Dall'esame dei dati della contabilità finanziaria, non risultano partite debitorie/creditorie nei confronti di tale società.

### ***CAAN ScpA***

Capitolo	Totale	Pagato	debito
243392	€ 0,28	€ 0,00	€ 0,28
<b>Totale complessivo</b>	<b>€ 0,28</b>	<b>€ 0,00</b>	<b>€ 0,28</b>

CAAN non presenta nel proprio bilancio crediti nei confronti del comune di Napoli.

### ***Consorzio di gestione e Manutenzione degli Impianti di Depurazione dei Liquami***



COMUNE DI NAPOLI

Direzione Centrale Servizi Finanziari

Dall'esame dei dati della contabilità finanziaria, non risultano partite debitorie/creditorie nei confronti di tale ente. A fronte di ciò, il Consorzio vanta un credito nei confronti del comune di Napoli pari a € 300.000,00.

È in corso la procedura di conferimento ad ABC dell'impianto di San Giovanni, avviata con deliberazione di G. C. n. 856 del 27/11/2014.

### **ELPIS srl**

Dall'esame dei dati della contabilità finanziaria, non risultano partite debitorie nei confronti di tale società.

Non risultano pervenuti riscontri dalla società.

### **GESAC SpA**

Dall'esame dei dati della contabilità finanziaria, non risultano partite debitorie/creditorie nei confronti di tale società.

È in corso la procedura di dismissione della partecipazione azionaria, che trova la propria ratio nella misura in tema di ristrutturazione e razionalizzazione delle società controllate adottate con la procedura di Riequilibrio pluriennale di cui all'art. 243 bis del D. Lgs. 267/2000, cui il Consiglio Comunale ha deliberato di aderire con Deliberazione n. 58 del 30/11/2012 e trova conferma nella deliberazione n. 56 del 26/09/2014 del medesimo Organo che, nell'ambito della Relazione Previsionale e Programmatica 2014-2016, ha confermato l'obiettivo di procedere nell'azione di efficientamento e rilancio delle aziende partecipate, dismettendo tutte le partecipazioni cosiddette "no-core", tra le quali la partecipazione azionaria detenuta dal Comune di Napoli nella compagine sociale della Ge.S.A.C. S.p.A.; Per tale finalità, è stata avviata una procedura di interpello per la ricerca di una professionalità interna (al Comune) di elevata specializzazione, nei rispetto delle previsioni di cui all'art. 7 co. 6 lett. b) del D. Lgs. 165/2001. L'esito è stato negativo, determinando la necessità di affidare esternamente tale incarico. In merito, si stanno avviando le relative procedure.

### **Mostra d'Oltremare SpA**

Capitolo	Totale	Pagato	debito
147695	€ 1.034.012,28	€ 979.338,03	€ 54.674,25
<b>Totale complessivo</b>	<b>€ 1.034.012,28</b>	<b>€ 979.338,03</b>	<b>€ 54.674,25</b>

La società ha comunicato di vantare crediti nei confronti del comune di Napoli per un importo pari a € 123.688,00. Sussiste pertanto una differenza a sfavore del comune di Napoli di € 58.413,75, su cui sono in corso gli approfondimenti per la verifica della sussistenza.

### ***Napoli Holding SpA***

Capitolo	Totale	Pagato	debito
136104	€ 5.000.000,00	€ 0,00	€ 5.000.000,00
136108	€ 2.000.000,00	€ 0,00	€ 2.000.000,00
<b>Totale complessivo</b>	<b>€ 7.000.000,00</b>	<b>€ 0,00</b>	<b>€ 7.000.000,00</b>

La società ha comunicato di vantare crediti nei confronti del comune di Napoli per complessivi € 7.274.886,00, con uno sbilancio complessivo a sfavore del comune di Napoli pari a € 274.886,00.

La società ha altresì comunicato di essere debitrice nei confronti del comune di Napoli di un importo pari a € 1.407.905,00, a fronte del quale non si rinvencono scritture nella contabilità dell'ente.

### ***Napoli Orientale ScpA***

Da l'esame dei dati della contabilità finanziaria, non risultano partite debitorie/creditorie nei confronti di tale società. A fronte di ciò, Napoli Orientale vanta un credito nei confronti del comune di Napoli pari a € 29.410,00.

### ***Napoli Servizi Srl***

Capitolo	Totale	Pagato	debito
33847	€ 170.566.429,79	€ 145.550.288,40	€ 25.016.141,39
33848	€ 850.000,00	€ 850.000,00	€ 0,00
142051	€ 320.000,00	€ 320.000,00	€ 0,00
<b>Totale complessivo</b>	<b>€ 171.736.429,79</b>	<b>€ 146.720.288,40</b>	<b>€ 25.016.141,39</b>

Rispetto al dato da contabilità finanziaria, la società porta in bilancio crediti nei confronti del comune di Napoli per complessivi € 19.533.691,00. Risulta pertanto una differenza a favore del comune di Napoli per complessivi € 5.482.450,39.

### ***Napoli Sociale SpA***



COMUNE DI NAPOLI

Direzione Centrale Servizi Finanziari

Capitolo	Totale	Pagato	debito
31851	€ 453.736,68	€ 369.729,69	€ 0,00
33864	€ 162.000,00	€ 0,00	€ 0,00
101586	€ 551.216,55	€ 166.890,02	€ 192.000,00
103106	€ 312.198,26	€ 9.555,84	€ 121.598,27
129815	€ 41.122.617,49	€ 23.929.132,64	€ 13.783.572,71
130225	€ 10.905,70	€ 0,00	€ 10.905,70
132450	€ 221.462,97	€ 49.320,66	€ 12.425,78
230225	€ 0,60	€ 0,00	€ 0,60
<b>Totale complessivo</b>	<b>€ 42.834.138,25</b>	<b>€ 24.524.628,85</b>	<b>€ 14.120.503,06</b>

Non risultano pervenuti riscontri dalla società.

### **SIRENA ScpA**

Gli impegni attualmente presenti in contabilità a favore di Sirena non costituiscono propriamente debiti nei confronti di quest'ultima, ma, conformemente alla missione della società, si configurano quali contributi che vengono poi erogati per il tramite della società stessa.

Non risultano pervenuti riscontri dalla società.

### **STOA' ScpA**

Capitolo	Totale	Pagato	debito
8011	€ 1.027.230,00	€ 312.700,00	€ 700.580,40
101101	€ 14.799,60	€ 0,00	€ 61,80
102925	€ 10.669,44	€ 0,00	€ 10.669,44
<b>Totale complessivo</b>	<b>€ 1.052.699,04</b>	<b>€ 312.700,00</b>	<b>€ 711.311,64</b>

Rispetto al dato registrato in contabilità del comune di Napoli, la società mantiene nel c proprie scritture contabili crediti per € 94.360,00. La differenza risulta a favore del comune di Napoli per oltre € 600mila.

### **Terme di Agnano**

Dall'esame dei dati della contabilità finanziaria, non risultano partite debitorie/creditorie nei confronti di tale società.



## Conclusioni

In base alle informazioni illustrate nelle pagine che precedono, tenuto conto delle informazioni che sono pervenute da parte delle società, il prospetto di conciliazione tra crediti delle società e debiti del comune di Napoli è il seguente:

Azienda	CREDITI a bilancio azienda al 31.12.2014	Residui passivi a bilancio comune di Napoli al 31/12/2014	differenza
ANM	101.170.732	173.065.671	22.494.939
ACN	3.000	0	-3.000
ABC	52.379.838	24.775.107	-27.604.731
ARBA	1.644.909,04	1.644.909,04	0
ANA	142.723.384	128.099.031	-4.624.353
ATOS Ka - Volturro	186.856,50	186.856,50	0
Autostrade Meridionali	0	0	0
Regno Future	0	0	0
CoinGe	0	0	0
CAAN	0	0	0
Consorzio Depurazione E. q.	300.000	0	300.000
ELP S	0	0	0
Mostra d'Oltremare	123.088	54.674	68.414
NAPOLI POLI 2006	7.271.885	7.000.000	-271.885
NAPOLI ORIENTALE	29.410	0	-29.410
NAPOLI SERV 2	19.533.591	25.016.141	5.482.450
NAPOLI SOCIAL F	14.120.502	14.120.502	0
Stoa	94.350	711.312	616.962
SPINA	0	0	0
PERME DI AGNANO	0	0	0
<b>totali</b>	<b>339.584.657</b>	<b>335.274.204</b>	<b>-4.310.453</b>

Le differenze parziali più rilevanti attongono a ANM e a ABC e derivano essenzialmente, per la prima società, da disallineamenti sui tempi di pagamento e, per la seconda, dalla difficoltà, tuttora persistente, di procedere ad una completa riconciliazione delle partite in quanto buona parte dei crediti di ABC sono relativi ad opere incluse in quadri economici di lavori e, quindi, trovano copertura su ulteriori voci di bilancio.

Per ciò che attiene alla differenza complessiva, il bilancio a sfavore del comune di Napoli è da imputare essenzialmente al rapporto con ABC, che però porta in bilancio partite debitorie e creditorie nei confronti del comune di Napoli sostanzialmente equivalenti. Confrontando tali dati con quelli risultanti dalla contabilità del comune, nel complesso risulta uno squilibrio a favore del comune di Napoli per circa 2,5 mln



COMUNE DI NAPOLI  
Direzione Centrale Servizi Finanziari

Il resto dei disallineamenti è spiegabile con il fatto che diverse prestazioni rese sono state liquidate nel 2015 e quindi non trovano visualizzazione in questo schema.

Si registra un notevole decremento dell'esposizione debitoria dell'ente nei confronti delle proprie società, mettendo a confronto il dato del 2014 con quello del 2013, asseverato dal Collegio dei Revisori dei Conti in occasione della richiesta della troncatura di anticipazione di liquidità per il pagamento dei debiti certi, liquidi ed esigibili delle società partecipate, che si allega alla presente nota sub "B". Si è infatti passati da una massa creditoria complessiva vantata dalle società nei confronti del comune di Napoli pari a € 564.437.557,00 ad un importo di € 323.302.979,00.

Il Direttore Centrale Servizi Finanziari  
Ragioniere Generale  
Dott. Raffaele Napolitano



COMUNE DI NAPOLI

Direzione Centrale Servizi Finanziari

**Allegato A – elenco capitoli bilancio comune di Napoli**

**2634**

CONSUMI IDRICI FORELTTARI - (nel 2014 finanziato da cap 304285/E )

**8011**

PIANO DI FORMAZIONE ED AGGIORNAMENTO DEL PERSONALE DEL COMPARTO E RELATIVE SPESE ACCESSORIE

**21308**

ATTIVITA' PER LA RIDUZIONE DELLE EMISSIONI IN ATMOSFERA - CONTROLLO DEGLI IMPIANTI TERMICI NEL COMUNE DI NAPOLI - ENTRATA CAP.2857

**23415**

QUOTA CONSORTILE DEL GIA' CONSORZIO GESTIONE IMPIANTO DEPURAZIONE LIQUAMI S.GIOVANNI A TELUCCIO ORA CONSORZIO IN LIQUIDAZIONE

**23421**

COMPENSI PER RISCOSSIONE CANONI DI FOGNATURA

**23801**

FORNITURA SERVIZI IGIENICI AUTOMATIZZATI

**25003**

PRESTAZIONI DI SERVIZI RELATIVE AI SERVIZI DI SMALTIMENTO

**25004**

CORRISPETTIVO PER I SERVIZI DI SPAZZAMENTO

**25005**

ONERI DIVERSI ED ALTRI COSTI NON COPERTI DA TARIFFA IGIENE URBANA

**27721**

ATTIVITA' PER LA MOBILITA' SOSTENIBILE E RIDUZIONE EMISSIONI INQUINANTI (OPERAZIONE "BOILING BI.U") - ENTRATA CAP 3328

**33847**

AFFIDAMENTO ALLA NAPOLI SERVIZI S.P.A. DELLA GESTIONE, VALORIZZAZIONE E/O DISMISSIONE DEL PATRIMONIO IMMOBILIARE DEL COMUNE DI NAPOLI

ATTIVITA' DI PROMOZIONE CULTURALE

ATTIVITA' DI SUPPORTO NELLA GESTIONE DEL CONDOMIO EDILIZIO; SERVIZI DI GEOLOCALIZZAZIONE

ATTIVITA' SVOLTE ATTRAVERSO IL PERSONALE DOTATO DELLA QUALIFICA DI OPERATORE SCOLASTICO; ATTIVITA' DI PRESIDIO DELL'AGIBILITA' E SICUREZZA - SIA EDILIZIA CIVILE SANITARIA DEGLI EDIFICI SCOLASTICI, ANCHE ATTRAVERSO IL SUPPORTO NELLA GESTIONE DELL'ANAGRAFE DELL'EDILIZIA SCOLASTICA

CONVENZIONE CON NAPOLI SERVIZI S.P.A.

CURA DEL VERDE PUBBLICO E TUTELA DELL'IGIENE PUBBLICA DI PARCHI E GIARDINI

EVENTUALI ONERI STRAORDINARI FINANZIARI NAPOLI SERVIZI

FACILITY MANAGEMENT IN IMPIANTI SPORTIVI CENTRALI E PERIFERICI

SERVIZI DI AUSILIARI DEL TRASPORTO - SERVIZIO DI PRONTO INTERVENTO STRADALE - SERVIZIO DI INTERVENTO SU PAVIMENTAZIONI IN PIFTRA ED ARREDI URBANI



COMUNE DI NAPOLI

Direzione Centrale Servizi Finanziari

TRASPARENZA ED ACCOUNTABILITY DELL'AZIONE AMMINISTRATIVA PUBBLICA: SUPPORTO ALLA GESTIONE DELL'URP

**34014**

CORRISPETTIVO SEGNALETICA STRADALE NAPOLIPARK S.R.L. PARZIALMENTE FINANZIATO CON I PROVENTI DERIVANTI DALLE SANZIONI PER LA VIOLAZIONE AL CODICE DELLA STRADA AI SENSI ART.208 DEL CODICE DELLA STRADA

**34200**

GESTIONE DEGLI IMPIANTI DI CONTROLLO DEL TRAFFICO PARZIALMENTE FINANZIATO CON I PROVENTI DERIVANTI DALLE SANZIONI PER LA VIOLAZIONE AL CODICE DELLA STRADA AI SENSI ART.208 DEL CODICE DELLA STRADA

**36092**

CORRISPETTIVO SERVIZI ORDINARI ANM

**36097**

CORRISPETTIVO SERVIZI INTEGRATIVI ANM: GESTIONE ASCENSORI PUBBLICI

**36117**

SERVIZI INTEGRATIVI SVOLTI DALLA SOCIETA' METRONAPOLI SPA

**36126**

CORRISPETTIVI PER CONTRATTO DI SERVIZIO COMUNE DI NAPOLI/METRONAPOLI S.P.A. NELLE METROPOLITANE

**36798**

TRASFERIMENTI A.N.L.A. QUOTA PARTECIPAZIONE COMUNALE E ORGANIZZAZIONE INIZIATIVA ENERGY MED

**42505**

GESTIONE DELLA MOBILITA' PENDOLARE PER UN USO SOSTENIBILE DEI TRASPORTI (COMFORT) AVANZO VINCOLATO 1999 (cap.e.3685)

**43230**

PIANO RISANAMENTO ACCORDO DI PROGRAMMA VELLE SCAMPIA L.219/81 E L.457/78

CAP.RIF.ENTRATA 3840 EX 9710

**46300**

COSTRUZIONE PARCHEGGI AREA URBANA DI NAPOLI. CAP.RIF.ENTRATA EX 1013

**47470**

ACQUISTO VEICOLI DA CONFERIRE ALL'ANM PER IL POTENZIAMENTO DEL TRASPORTO PUBBLICO (fino al 1998 RIF.ENTRATA CAP.4710)

**47700**

INTERVENTI DI MANUTENZIONE NECESSARI AD ASSICURARE LA FRUIBILITA' E LA SALVAGUARDIA DELLE OPERE DI URBANIZZAZIONE SECONDARIE REALIZZATE NELL'AMBITO DEL P.S.E.R.N. EX L.219/81. CAP.RIF.ENTRATA 3580 EX 9950

**48981**

REALIZZAZIONE NUOVO COLLEGAMENTO VELOCE ASCENSORI PONTE SANITA' - FINANZIATO MUTUO CAP.4522/4

**100455**

TRASFERIMENTI PER SERVIZI DI TRASPORTO URBANO CTP S.P.A.





COMUNE DI NAPOLI

Direzione Centrale Servizi Finanziari

**101101**

PRESTAZIONI DI SERVIZI - FINANZA INNOVATIVA

**101586**

PRESTAZIONI DI SERVIZI PER ACCORDO DI PROGRAMMA DEL 27/12/2007 FINALIZZATO ALL'INCLUSIONE SOCIALE DEI MINORI APPARTENENTI ALLE COMUNITA' ROM - FINANZ. MINISTERO DELLA SOLIDARIETA' SOCIALE CAP. ENTRATA 201586

**102925**

PRESTAZIONI DI SERVIZI PER ASSISTENZA TECNICA CONNESSA AI BANDI PREVISTI PER L'ATTUAZIONE DEL P.L. "CITTA' DI NAPOLI" - FINANZIAMENTO POR CAMPANIA MISURA 7.1 VINCOLO CAP.202925

**103106**

REALIZZAZIONE PROGETTO "ESTATE RAGAZZI 2009" - FINANZ.REG. ENTRATA CAP. 249004

**104234**

CORRISPETTIVO SERVIZIO ORDINARIO ELEVAZIONE MULTE NAPOLIPARK S.R.L. CONTRATTO REP. N.24704 DEL 5.10.2004

CORRISPETTIVO DA CONTRATTI DI SERVIZIO NAPOLIPARK S.R.L.

**109430**

SPESE DI GESTIONE PER LA DEPOSITERIA AREA EX ARSENALE - UTILIZZATA PER I VEICOLI RIMOSSI DALLA SOSTA VIETATA

**112100**

PRESTAZIONI AGGIUNTIVA DELLA NAPOLI PARK - DEPOSITERIA

**121301**

PRESTAZIONI DI SERVIZI PER DOMENICHE ECOLOGICHE

**122311**

TRASFERIMENTO IN FAVORE DI ASIA NAPOLI SPA PER PROGETTO EDUCAMBENTE - ENTRATA CAP. 307210

**122906**

GESTIONE IMPIANTO SCARICO FOGNARIO COROGLIO

**123416**

TRASFERIMENTI ALL'ENTE D'AMBITO TERRITORIALE ATO 2 NAPOLI-VOLTURNO

**127727**

VALORIZZAZIONE MEDIANTE ATTIVITA' DI ANIMAZIONE DEI PARCHI ESISTENTI, INDAGINI, RILEVAMENTI E CATALOGAZIONE ARRE NATURALI DESTINATE A PARCO - FINANZ. MINISTERIALE CAP.202778

**129815**

ATTIVITA' ISTITUZIONALI DI COLLABORAZIONE PER LA GESTIONE DELLE STRUTTURE EX IPAB ED ALTRE ATTIVITA' SOCIO ASSISTENZIALI SVOLTE DALLA SOCIETA' NAPOLI SOCIALE SPA -

CONTRATTO DI SERVIZIO SOCIETA' NAPOLI SOCIALE S.P.A.

CONTRATTO DI SERVIZIO NAPOLI SOCIALI PER SERVIZI DIVERSI ALLA PERSONA

CONTRATTO DI SERVIZIO SOCIETA' IN-HOUSE NAPOLI SOCIALE S.P.A. PER SERVIZI ALLA PERSONA



COMUNE DI NAPOLI

Direzione Centrale Servizi Finanziari

INTERVENTI IN FAVORE DELLE PERSONE DISABILI - CONTRATTO DI SERVIZIO NAPOLI SOCIALE  
ONERI FINANZIARI NON PREVEDIbili DELLA GESTIONE  
PROGETTO 118 SOCIALI - CONTRATTO DI SERVIZIO SOCIETA' NAPOLI SOCIALI S.P.A.

**130225**

CONTRATTO DI SERVIZIO SOCIETA' MISTA PER SERVIZI DIVERSI ALLA PERSONA - FINANZ.  
REGIONALE ENTRATA CAP. 249015

**132450**

PRESTAZIONI DI SERVIZI PER CITTADINI DIVERSAMENTE ABILI - FINANZ. REG. CAP. 249015

**134014**

MUNICIPALITA' I - CORRISPETTIVO SEGNALETICA STRADALE NAPOLIPARK S.R.L. PARZIALMENTE  
FINANZIATO CON I PROVENTI DERIVANTI DALLE SANZIONI PER LA VIOLAZIONE AL CODICE DELLA  
STRADA AI SENSI ART. 208 DEL CODICE DELLA STRADA

MUNICIPALITA' III - CORRISPETTIVO SEGNALETICA STRADALE NAPOLIPARK S.R.L.

MUNICIPALITA' IV - CORRISPETTIVO SEGNALETICA STRADALE NAPOLIPARK S.R.L.

MUNICIPALITA' IX - CORRISPETTIVO SEGNALETICA STRADALE NAPOLIPARK S.R.L.

MUNICIPALITA' V - CORRISPETTIVO SEGNALETICA STRADALE NAPOLIPARK S.R.L.

MUNICIPALITA' VI - CORRISPETTIVO SEGNALETICA STRADALE NAPOLIPARK S.R.L.

MUNICIPALITA' VII - CORRISPETTIVO SEGNALETICA STRADALE NAPOLIPARK S.R.L.

MUNICIPALITA' VIII - CORRISPETTIVO SEGNALETICA STRADALE NAPOLIPARK S.R.L.

MUNICIPALITA' X - CORRISPETTIVO SEGNALETICA STRADALE NAPOLIPARK S.R.L.

**136070**

A.N.M. SPA - MAGGIORI RISORSE REGIONALI PER TPL - SENTENZA TAR CAMPANIA N.286/2012  
VINCOLO ENTRATA CAP. 203775

C.T.P. SPA - MAGGIORI RISORSE REGIONALI PER TPL - SENTENZA TAR CAMPANIA N.286/2012 -  
VINCOLO SPESA CAP. 203775

METRONAPOLI SPA - MAGGIORI RISORSE REGIONALI PER TPL - SENTENZA TAR CAMPANIA  
N.286/2012 - VINCOLO SPESA CAP. 203775

**136071**

QUOTA IVA SUI MAGGIORI TRASFERIMENTI IN FAVORE ANM SPA SENTENZA TAR CAMPANIA  
28672012

QUOTA IVA SUI MAGGIORI TRASFERIMENTI IN FAVORE CTP SPA SENTENZA TAR CAMPANIA  
28672012

QUOTA IVA SUI MAGGIORI TRASFERIMENTI IN FAVORE METRONAPOLI SPA SENTENZA TAR  
CAMPANIA 28672012

**136092**

ANM S.P.A - FINANZ. REGIONALE ENTRATA CAP. 203776

**136095**

PREMIALITA' 2012 REGIONE CAMPANIA PATTO EFFICIENTAMENTO TPL AL NETTO RIDUZIONE EX  
DGR. CAMPANIA 503/12 - VINCOLO ENTRATA CAP 203777

**136096**

QUOTA IVA A CARICO COMUNE SU PREMIALITA' REGIONALE 2012 RETE TPL AL NETTO  
RIDUZIONE EX DGR. CAMPANIA 503/12



COMUNE DI NAPOLI

Direzione Centrale Servizi Finanziari

**136101**

PREMIALITA' 2013 REGIONE CAMPANIA PATTO EFFICIENTAMENTO TPL - VINCOLO ENTRATA CAP 203778

**136102**

QUOTA IVA A CARICO COMUNE SU PREMIALITA' 2013 REGIONE CAMPANIA PATTO EFFICIENTAMENTO TPL

**136104**

CONTRIBUTO ALLA NAPOLI HOLDING PER GESTIONE TPL

**136105**

TRASFERIMENTI REGIONALI PER IL TRASPORTO PUBBLICO - VINCOLO ENTRATA CAP 203776

**136108**

NAPOLI HOLDING - PRESTAZIONI AGGIUNTIVE ED ONERI FINANZIARI TPL

**136110**

TRANSAZIONI ARIN S.p.A. PER ADEGUAMENTO TARIFFE IDRICHE -

**136118**

PRESTAZIONI AGGIUNTIVE CONTRATTO SERVIZIO METRONAPOLI ANNI PRECEDENTI

**136119**

QUOTA IVA SUI TRASFERIMENTI REGIONALI METRONAPOLI SPA ANNI PRECEDENTI

**136126**

ONERI STRAORDINARI METRONAPOLI

**136156**

PRESTAZIONI STRAORDINARIE AGGIUNTIVE DI ANM SPA PER LO SVOLGIMENTO DELL'AMERICAN'S CUP

**136157**

PRESTAZIONI STRAORDINARIE AGGIUNTIVE DI METRONAPOLI SPA PER LO SVOLGIMENTO DELL'AMERICAN'S CUP

**136800**

QUOTA IVA SUI TRASFERIMENTI REGIONALI ANM A CARICO DEL COMUNE

**147398**

ONERI STRAORDINARI QUOTA IVA SUI TRASFERIMENTI REGIONALI ANM

**147695**

RIMBORSO ONERI CONCESSORI MOSTRA D'OLTREMARE

**201598**

ALLA ARIN SPA PER FOTOVOLTAICO NELLE SCUOLE - FINANZIATO MUTUO CAP.536005

**201599**

TRASFERIMENTO ALL'ARIN PER RIPRISTINO ED ADEGUAMENTO BOCCHETTE ANTINCENDIO - FINANZIATO CON EMISSIONE BOND (IN PRECEDENZA FINANZ. MUTUO CAP.501599)

**202545**

TRASFERIMENTO PER SERVIZIO ACCOMPAGNAMENTO A CIAMATA DIPENDENTI ANM - FINANZIATO MINISTERO DELL'AMBIENTE VINCOLO ENTRATA CAP.402545

**203860**



COMUNE DI NAPOLI

Direzione Centrale Servizi Finanziari

REVISIONE VENTENNALE FUNICOLARE DI MERGELLINA - FINANZ.POR CAMPANIA MISURA 6.1 AZIONE A) ENTRATA CAP. 403860 (VEDI ANCHE CAPP. 400860/200860 anno 2008)

**203911**

INTERVENTI DI "COMMUNICATION TECHNOLOGY" PER IL POTENZIAMENTO DEI SERVIZI DI INFORMAZIONE TURISTICA NELLE METROPOLITANE - FINANZIAMENTO POR CAMPANIA MISURA 4.6 AZIONE A) ENTRATA CAP.403911

**230225**

AUMENTO DI CAPITALE "NAPOLI SOCIALE SPA" - FINANZIATO MUTUO ENTRATA CAP. 536005 (ANNI PRECEDENTI FINITO ENTRATA CAP. 405050)

**240004**

MANUTENZIONE STRAORDINARIA ALLA FUNICOLARE DI CHIAIA - ENTRATA CAPP.405047/405048

**243392**

AUMENTO DI CAPITALE CONSORZIO AGROALIMENTARE (CAAN) - FINANZIATO AVANZO VINCOLATO 2011

MANUTENZIONI STRAORDINARIE METRONAPOLI - FINANZIATO AVANZO VINCOLATO 2011

**245300**

RIPRISTINO SEDE TRAMVIARIA TRATTA R VIERA DI CHIAIA - G.BRUNO E PROLUNGAMENTO VIA MERGELLINA - FINANZ.MUTUO CAP.536005

**247100**

MANUTENZIONE STRAORDINARIA DELLA FUNICOLARE DI MONTESANTO - FINANZ. R.L.G. ENTRATA CAP.404410

**247110**

MANUTENZIONE STRAORDINARIA FUNICOLARE MONTESANTO VARIANTE REVISIONE VENTENNALE - FINANZ.MUTUO CAP. 536005 (da devoluzione mutuo cap.240001)

**247412**

COLLEGAMENTO TRAM VIA POGGIOREALE CON LA LINEA IN ESERCIZIO - FINANZ.MUTUO CAP.536005 (da devoluzione mutuo cap. 240001)

**247500**

REALIZZAZIONE DI INTERVENTI DIRETTI AD ELEVARE IL LIVELLO DI SICUREZZA NEI TRASPORTI PUBBLICI LOCALI E IL LORO SVILUPPO - FINANZIAMENTO STATALE L.286/2006 ART. 2 COMMA 54 ENTRATA CAP. 402787

**255405**

INTERVENTI DI SICUREZZA STRADALE PER LA REALIZZAZIONE DI SEGNALETICA ORIZZONTALE E VERTICALE PER LA RETE PRIMARIA CITTADINA - FINANZ.MUTUO CAP.536005

**784001**

FORNITURA IDRICA DIRETTORE GENERALE  
FORNITURA IDRICA PER LE MUNICIPALITA'

**784005**

FORNITURA IDRICA - DIPARTIMENTO CABINETTO - COMUNICAZIONE ISTITUZIONALE  
TECNOLOGIE E IMMAGINE DELL'ENTE

FORNITURA IDRICA DIPARTIMENTO GABINETTO DEL SINDACO  
FORNITURA IDRICA DIPARTIMENTO GABINETTO- PROTEZIONE CIVILE

**784016**

FORNITURA IDRICA DIPARTIMENTO SEGRETERIA GENERALE  
FORNITURA IDRICA SERVIZI ANAGRAFE STATO CIVILE E ELETTORALE STATISTICA

**784026**

FORNITURA IDRICA DIPARTIMENTO CONSIGLIO COMUNALE

**784029**

FORNITURA IDRICA DC SERVIZI FINANZIARI  
FORNITURA IDRICA DIREZIONE CENTRALE SERVIZI FINANZIARI  
FORNITURA IDRICA DIREZIONE CENTRALE SERVIZI FINANZIARI  
FORNITURA IDRICA DIREZIONE CENTRALE SERVIZI FINANZIARI

**784039**

FORNITURA IDRICA DC PATRIMONIO SERVIZIO CIMITERI CITTADINI ( RIL. IVA)  
FORNITURA IDRICA DIREZIONE CENTRALE PATRIMONIO

**784045**

FORNITURA IDRICA DIREZIONE CENTRALE INFRASTRUTTURE LAVORI PUBBLICI E MOBILITA'

**784055**

FORNITURA IDRICA DIREZIONE CENTRALE PIANIFICAZIONE E GESTIONE DEL TERRITORIO - SITO  
UNESCO  
FORNITURA IDRICA DC PIANIFICAZIONE E GESTIONE DEL TERRITORIO SITO UNESCO  
FORNITURA IDRICA DIREZIONE CENTRALE PIANIFICAZIONE E GESTIONE DEL TERRITORIO - SITO  
UNESCO - VALORIZZAZIONE CITA' STORICA

**784064**

FORNITURA IDRICA DC AMBIENTE TUTELA DEL TERRITORIO E DEL MARE  
FORNITURA IDRICA DIREZIONE CENTRALE AMBIENTE E TUTELA DEL TERRITORIO E DEL MARE  
CICLO INTEGRATO DELLE ACQUE

FORNITURA IDRICA DIREZIONE CENTRALE AMBIENTE E TUTELA DEL TERRITORIO E DEL MARE  
GESTIONE DEL VERDE PUBBLICO

FORNITURA IDRICA DIREZIONE CENTRALE AMBIENTE E TUTELA DEL TERRITORIO E DEL MARE -  
SICUREZZA ABITATIVA

**784074**

FORNITURA IDRICA DC SVILUPPO ECONOMICO RICERCA E MERCATO DEL LAVORO

FORNITURA IDRICA DC SVILUPPO ECONOMICO RICERCA E MERCATO DEL LAVORO - MERCATI

FORNITURA IDRICA DIREZIONE CENTRALE SVILUPPO ECONOMICO RICERCA E MERCATO DEL  
LAVORO (RIL. IVA)

FORNITURA IDRICA DIREZIONE CENTRALE SVILUPPO ECONOMICO RICERCA E MERCATO DEL  
LAVORO

FORNITURA IDRICA DIREZIONE CENTRALE SVILUPPO ECONOMICO RICERCA E MERCATO DEL  
LAVORO (ril.iva)

**784082**

FORNITURA IDRICA DIREZIONE CENTRALE CULTURA TURISMO E SPORT



COMUNE DI NAPOLI  
Direzione Centrale Servizi Finanziari

FORNITURA IDRICA DIREZIONE CENTRALE CULTURA TURISMO E SPORT - IMPIANTI SPORTIVI (R. IVA)

FORNITURA IDRICA DIREZIONE CENTRALE CULTURA TURISMO E SPORT - PISCINE (ril.iva)

FORNITURA IDRICA DIREZIONE CENTRALE CULTURA TURISMO E SPORT - SERVIZIO TURISMO

FORNITURA IDRICA DIREZIONE CENTRALE CULTURA, TURISMO E SPORT

**784091**

FORNITURA IDRICA DIREZIONE CENTRALE WELFARE E SERVIZI EDUCATIVI

FORNITURA IDRICA DIREZIONE CENTRALE WELFARE E SERVIZI EDUCATIVI - ASIILI NIDO

FORNITURA IDRICA DIREZIONE CENTRALE WELFARE E SERVIZI EDUCATIVI - SCUOLE ELEMENTARI (ril.iva)

FORNITURA IDRICA DIREZIONE CENTRALE WELFARE E SERVIZI EDUCATIVI - SCUOLE MEDIE (ril.iva)

FORNITURA IDRICA DIREZIONE CENTRALE WELFARE E SERVIZI EDUCATIVI - SCUOLE MATERNE (RIL. IVA)

FORNITURE IDRICHE CAMPO NOMADI (ex cap.32521)

**785001**

FORNITURA IDRICA SERVIZIO AUTONOMO AVVOCATURA MUNICIPALE

**785005**


FORNITURA IDRICA SERVIZIO AUTONOMO POLIZIA LOCALE

**785008**

FORNITURA IDRICA SERVIZIO CENTRO UNICO ACQUISTI

**785015**

FORNITURA IDRICA SERVIZIO AUTONOMO PERSONALE



Allegato B – Asseverazione Collegio dei Revisori dei Conti

Prospetto di conciliazione delle reciproche partite debitorie e creditorie del Comune di Napoli e delle società partecipate

Attività	CREDITI a bilancio spettante al 31.12.2013	DEBITI a bilancio riferibili al 31.12.2013	DIFFERENZA
ANSA*	120.746.964	132.313.443	-11.572.479
ACRE	3.000	0	3.000
ARPA/ABC*	42.313.099	26.632.295	16.280.804
ASIA*	188.267.109	194.273.047	-5.928.067
BRESSEVIATICA	0	0	0
CAAR	0	0	0
ELPIS	90.015	0	90.015
GESAC	20.341	0	20.341
RAMO	1.056.360	1.034.012	22.348
METRONAPOLI	41.805.638	51.754.121	-9.448.483
NAPOLI HOLDING	11.471.880	13.185.600	-1.713.720
NAPOLI SERVIZI	120.662.334	108.893.597	11.766.737
NAPOLI SOCIALF	26.873.757	29.560.554	-2.686.802
Stor	587.060	737.699	-150.639
TRAME DI AGNANO	0	0	0
<b>Totale</b>	<b>564.437.557</b>	<b>557.898.368</b>	<b>6.539.189</b>

DEBITI a bilancio riferibili al 31.12.2013	CREDITI a bilancio riferibili al 31.12.2013	DIFFERENZA
365.827	365.827	0
0	0	0
35.812.327	13.095.212	22.606.615
107.374	0	107.374
0	0	0
0	0	0
4.500.000	4.499.681	319
384.769	0	384.769
0	1.155.188	-1.155.188
265.000	5.020.000	-4.755.000
314.628	2.373.053	-1.458.425
0	0	0
0	0	0
0	0	0
0	0	0
0	0	0
<b>42.149.925</b>	<b>26.419.462</b>	<b>15.730.464</b>

Data 14.08.2014

Visto

*[Handwritten signature]*

VISTO: L'ORGANO DI REVISIONE  
NAPOLI  
*[Handwritten signature]*



**Direzione Centrale Servizi Finanziari**

*Servizio RegISTRAZIONI contabili e adempimenti fiscali*

Prot. n. 2412015/320877

Napoli ,

**Ai Sigg. Direttori delle Municipalità**

E.p.c. Al Sig. Direttore dei Servizi Finanziari  
Al Sig. Direttore Generale  
Al Sig. Segretario Generale  
Al Sig. Assessore alle Risorse Strategiche

Ai Sigg. Presidenti della Municipalità  
Per il tramite del Direttore della Municipalità  
Loro sedi

**OGGETTO:** Determinazione dei residui attivi e passivi per la formazione del rendiconto della gestione 2014 – Adempimenti delle Municipalità.

Ai fini del completamento degli adempimenti previsti dal D.lgs. 267/00, nonché dal regolamento delle Municipalità, sono stati trasmessi via e-mail i files, contenenti i dati di bilancio di ciascuna Municipalità, dopo la revisione ordinaria dei residui effettuata a seguito della nota prot. n.211989 del 9/3/2015:

- file contenente l'elenco dei residui attivi al 31/12/2014 delle singole Municipalità che dovrà confluire nell'elenco generale dei residui attivi e passivi approvato dal dirigente del Servizio Contabilità con propria disposizione, prima dell'approvazione del rendiconto di cui dovrà essere parte integrante
- file contenente l'elenco dei residui passivi al 31/12/2014 delle singole Municipalità che dovrà confluire nell'elenco generale dei residui attivi e passivi approvato dal dirigente del Servizio Contabilità con propria disposizione, prima dell'approvazione del rendiconto di cui dovrà essere parte integrante
- file del conto di bilancio di ciascuna municipalità.

Si rappresenta che nella fase di revisione dei residui per alcuni residui, non sono state effettuate le cancellazioni come disposto sulle schede ricevute, per le seguenti tipologie di residui:

- residui attivi provenienti da mutui (quando la spesa è stata conclusa) in quanto il residuo rimane in essere per il successivo riutilizzo in fase di devoluzione;
- residui passivi dove sono state emesse liquidazioni non ancora pagate entro il 31/12/2014;
- residui passivi provenienti da finanziamenti ancora da rendicontare;
- residui passivi utilizzati in sede di manovre di bilancio (del. C.C.22/2007-50/2007-17/2008) in quanto tali residui sono oggetto di devoluzione da parte di altri servizi.

Visto i tempi ristretti per l'approvazione del rendiconto della gestione 2014 da parte del Consiglio Comunale, si chiede di comunicare al più presto le date di convocazione dei consigli delle Municipalità.

l'Istruttore Direttivo  
Giulia Napolitano



Il Dirigente del Servizio  
Dott. Giovanni Tiberio







COMUNE DI NAPOLI

Direzione Centrale Servizi Finanziari  
Servizio Contabilità, Monitoraggio e Rendiconto

Pg/2014/405765 del 19/07/14

Alla Tesoreria comunale  
c.a. dr. Antonio Aliberti

e.p.c. Al Direttore Centrale Servizi Finanziari -  
Ragioniere Generale

Al Servizio Bilancio Comunale

Loro Sede

**Oggetto:** Ricostruzione fondi vincolati .

In ottemperanza a quanto disposto dal Piano di Riequilibrio Pluriennale di cui alla deliberazione consiliare n. 33 del 15.07.2013, definitivamente approvato dalla Corte dei Conti Sezioni Riunite in sede giurisdizionale in speciale composizione in data 9 luglio 2014, e in particolare nella specifica tabella inerente i flussi di cassa che si sviluppa nell'arco decennale, dove, tra l'altro, è riportata la specifica voce denominata "Ricostruzione prudentiale dei fondi vincolati", si chiede di destinare 10 milioni di euro di entrate "libere" ad incremento del totale dei fondi vincolati.

Cordiali Saluti.

Il Dirigente  
Dott. Giovanni Tiberio

COMUNE DI NAPOLI

Prot. 2015 2218897 11/23/2015 10.58  
titolo Bilancio DCSP4011

Per: Redazione al Bilancio Finanziario e Programmazione

Cancello: 2015 884 327



COMUNE DI NAPOLI

**DIREZIONE CENTRALE  
SERVIZI FINANZIARI**



**SERVIZIO BILANCIO**

ASSESSORE FINANZA E PROGRAMMAZIONE

DIRETTORE SERVIZI FINANZIARI RAGIONIERE GENERALE

SERVIZIO MONITORAGGIO PIANO DI RIEQUILIBRIO

SERVIZIO RENDICONTI E MONITORAGGIO

SERVIZIO CONTROLLO SPESE

Loro Sedi

PG/2015/ DEL

OGGETTO : Riaccertamento ordinario residui attivi e passivi esercizio finanziario 2014

A precisazione di quanto riportato in oggetto, si riferisce alle S.S.V.V. la necessità di procedere alla regolarizzazione, in base alla sentenza 34/2014 della Corte dei Conti Sezioni Riunite pag. 99 - 104, del trattamento contabile della anticipazione di cui all'art. 243 del TUEL.

Tale operazione, a parere dello Scrivente, consisterebbe:

- Insussistenza dei residui passivi ( impegni prot. numeri 3138 /2013 euro 58.746.430.47= e 6141/2014 euro 176.239.291,25=)
- Congelamento della quota relativa quale fondo sottratto all'assorbimento del disavanzo esercizio 2014
- Applicazione - in forza del principio allegato A/1 punto 9.5 - al bilancio di previsione 2015 dello stesso attualmente al titolo quinto della entrata e titolo terzo della spesa, ed in termini di bilancio armonizzato al titolo 6 PDCE E 6.02.02.02.001, titolo 4 U.4.02.02.02.001
- Riduzione dello stesso nei termini della restituzione come da Piano di riequilibrio approvato, e riapplicazione agli esercizi successivi sino alla completa estinzione.

Si saluta cordialmente

Il Dirigente Servizio Bilancio

Dott. Luigi Macc



COMUNE DI NAPOLI

Direzione Centrale Servizi Finanziari  
Ragioneria Generale

Napoli, 09/03/2015

PG/2015/211989

**Ai Direttori Centrali**

**Ai Coordinatori di Dipartimento**

**Ai Dirigenti dei Servizi Autonomi**

**Ai Direttori delle Municipalità**

**E per il loro tramite a tutti i Dirigenti**

e, p.c. **All' Assessore Al Bilancio**

**Al Direttore Generale**

**Al Segretario Generale**

**Al Collegio dei Revisori dei Conti**

Loro sedi

**OGGETTO: Riaccertamento ordinario dei residui ai fini del rendiconto 2014 e  
Revisione straordinaria dei residui attivi e passivi.**

Come è noto, la data del 1/01/2015 segna l'avvio del nuovo sistema di contabilità armonizzata degli enti territoriali, previsto dal D.Lgs. 118/2011, come corretto ed integrato dal D.Lgs 126/2014.

Pur prevedendo un'entrata in funzione graduale del nuovo sistema, la normativa stabilisce che sin da quest'anno sia applicato il nuovo principio di competenza finanziaria ed. potenziata, sia sulla gestione corrente, sia sulla gestione dei residui. Con riferimento a questi ultimi, in particolare, è stato precisato che quest'anno, oltre al riaccertamento ordinario dei residui attivi e passivi di cui all'art. 228 del D. Lgs. 267/2000, propedeutico all'approvazione del rendiconto 2014, occorre procedere anche al riaccertamento straordinario dei medesimi, funzionale all'adeguamento delle scritture contabili al nuovo principio di competenza finanziaria.

Tale fondamentale adempimento, la cui mancata attuazione determinerebbe l'avvio della procedura di scioglimento del Consiglio Comunale, sarà oggetto di apposita deliberazione di Giunta Comunale, previo parere dei Revisori dei Conti, che sarà adottata immediatamente dopo l'approvazione consiliare del rendiconto (entrambi comunque devono essere approvati entro il 30/04/2015).

In sintesi, l'attività di riaccertamento straordinario dovrà necessariamente verificare:

- la fondatezza giuridica dei crediti accertati e dell'esigibilità del credito;
- la fondatezza giuridica dei debiti accertati e dell'esigibilità del debito;
- l'affidabilità della scadenza dell'obbligazione prevista in occasione dell'accertamento o dell'impegno;
- il permanere delle posizioni debitorie effettive degli impegni assunti;
- la corretta classificazione e imputazione dei crediti e dei debiti in bilancio.

Nella consapevolezza della eccezionalità della operazione, tenuto conto anche dei ristretti tempi tecnici a disposizione, lo scrivente, con l'intento di fornire un adeguato supporto a tutti i Servizi, ha individuato 4 gruppi di lavoro formati da dipendenti della Direzione Centrale Servizi Finanziari, ciascuno dei quali avrà il compito di fornire, negli appositi incontri di cui al calendario riportato più sotto, le indicazioni necessarie ai singoli responsabili delle decisioni di reiscrizione o reimputazione dei residui. In vista di tali incontri, sono state predisposte distinte schede, sia per il riaccertamento ordinario, sia per quello straordinario.

Allegati alla presente sub "A", sono indicati gli indirizzi mail delle macrostrutture a cui sono già stati inviati, in pari data, i seguenti elenchi di schede funzionali all'operazione di riaccertamento ordinario:

- il primo elenco, denominato RESIDUI PASS2014, è articolato per sigla struttura, ordinata per Servizio, capitolo, esercizio di provenienza fondi e impegno; riporta l'impegno di competenza 2014 e i residui provenienti dall'esercizio precedente. Per ciascun impegno o residuo, viene riportato l'atto con il quale è stato registrato l'impegno e la relativa descrizione, il numero di impegno, l'esercizio finanziario di riferimento, l'importo, quanto risulta essere stato pagato nel corso del 2014 ed il residuo risultante al 31/12/2014;
- il secondo elenco, denominato RESIDUI ATT2014, è articolato per sigla struttura, ordinata per servizio, risorsa, capitolo, esercizio di provenienza fondi e accertamento; riporta gli accertamenti di competenza ed i residui provenienti dall'esercizio precedente. Per ciascun accertamento o residuo, viene riportato l'atto con il quale è stato registrato l'accertamento e la sua descrizione, il numero di accertamento, l'importo, l'ammontare riscosso nel corso del 2014 ed il residuo risultante al 31/12/2014 al netto di precedenti cancellazioni.

**Il primo adempimento che viene richiesto a tutti i Servizi consiste nell'approfondire con cura, in tempo utile per lo svolgimento delle riunioni di cui al calendario riportato più avanti, le ragioni della sussistenza, insussistenza, inesigibilità o altra questione utile alla operazione di verifica vera e propria di ciascun residuo, tenendo quindi ben presente, stante l'operatività del nuovo principio di competenza finanziaria, quanto ampiamente illustrato negli incontri formativi tenutisi il 26 e 27 febbraio scorsi.**

Nel corso degli incontri, gli uffici della scrivente Direzione forniranno, ai fini della loro contestuale compilazione, le schede relative alla fase di riaccertamento straordinario, e cioè:

- scheda residui attivi fase straordinaria, distinta per fonti di finanziamento;
- scheda residui passivi fase straordinaria, distinta per fonti di finanziamento.

Si richiama l'attenzione sui seguenti aspetti che rivestono particolare importanza, ai fini del corretto svolgimento dell'operazione:

- i residui passivi dovranno presentare, già nella fase di revisione ordinaria, una consistenza ed un andamento coerente con gli effetti delle anticipazioni di liquidità di cui l'Ente ha beneficiato. Più precisamente, in presenza di residui di parte corrente e di investimento degli esercizi 2013 e precedenti finanziati con entrate a carico del bilancio comunale di parte corrente, la liquidazione non effettuata nell'esercizio 2014 dovrà assolutamente essere considerata indice di insussistenza o economia delle relative poste contabili;
- gli impegni assunti ai sensi del previgente art. 183 del TUEL (cd. impegni tecnici), in virtù della fonte di finanziamento e dello stato dell'attività contrattuale dell'Ente, andranno a costituire il Fondo pluriennale vincolato, l'avanzo vincolato o l'avanzo destinato così come previsto dai principi di cui all'allegato 4/2 del già citato D.lgs. 126/2014.

Una volta chiuso il confronto sul riaccertamento ordinario, in prosieguo di riunione sarà immediatamente effettuato il riaccertamento straordinario. A tal proposito, **ciascuna Direzione è invitata a prendere attenta visione delle direttive in base alle quali tale fase dovrà essere condotta**, riportate in allegato alla presente sub "B".

Gli incontri avranno luogo presso gli uffici della Direzione Centrale Servizi Finanziari, siti al primo piano di Palazzo San Giacomo, in base al calendario di seguito riportato:

16 marzo 2015 - ore 10.00  
1. Direzione Generale

2. Dipartimento Gabinetto del Sindaco
3. Dipartimento Segreteria Generale
4. Dipartimento Consiglio Comunale

**16 marzo 2015 – ore 15.00**

1. Direzione Centrale Servizi Finanziari
2. Direzione Centrale Patrimonio
3. Direzione Centrale Infrastrutture, Lavori Pubblici e Mobilità
4. Direzione Centrale Pianificazione e Gestione del Territorio

**17 marzo 2015 – ore 10.00**

1. Direzione Centrale Ambiente, Tutela del Territorio e del Mare
2. Direzione Centrale Sviluppo Economico Ricerca e Mercato del Lavoro
3. Direzione Centrale Cultura, Turismo e Sport
4. Direzione Centrale Welfare e Servizi Educativi

**17 marzo 2015 – ore 15.00**

1. Servizio Autonomo Avvocatura Comunale
2. Servizio Autonomo Polizia Locale
3. Servizio Autonomo CUAG
4. Servizio Autonomo Sistemi Informativi

**18 marzo 2015 – ore 10.00**

1. Servizio Autonomo Personale
2. Direzione Municipalità I
3. Direzione Municipalità II
4. Direzione Municipalità III

**18 marzo 2015 – ore 15.00**

1. Direzione Municipalità IV
2. Direzione Municipalità V
3. Direzione Municipalità VI
4. Direzione Municipalità VII

**19 marzo 2015 – ore 10.00**


1. Direzione Municipalità VIII
2. Direzione Municipalità IX
3. Direzione Municipalità X

In ultimo, al fine di fornire un ulteriore supporto operativo e di confronto per lo svolgimento delle opportune attività di approfondimento da parte di tutti i Servizi, propedeutiche agli incontri suddetti, si inviano (allegati "C" e "D") le linee guida sul riaccertamento straordinario dei residui fornite dalla Corte dei Conti Sezione Autonomie con la deliberazione n.4 del 17.02.2015 (in particolare, punti 6.1 e 6.2).

Nel ribadire che gli uffici della Direzione Centrale Servizi Finanziari sono a disposizione per eventuali ulteriori chiarimenti, si richiama l'attenzione sulla rilevanza e l'importanza di quanto richiesto per le sorti dell'Amministrazione.

Cordiali saluti.

Il Direttore  
Ragioniere Generale  
Dot. *Roberto Staccione*



Allegato A)

DIREZIONE GENERALE:	direzione.generale@comune.napoli.it
GABINETTO:	gabinetto@comune.napoli.it
SEGRETERIA GENERALE:	desg.affari generali@comune.napoli.it
CONSIGLIO COMUNALE:	dipartimento.consiglio.comunale@comune.napoli.it
S.A. AVVOCATURA	avvocatura@comune.napoli.it
S.A. POLIZIA LOCALE:	poliziale.segreteria.comandante@comune.napoli.it
S.A. CENTRO UNICO ACQUISTI E GARL	sa.acquisti.gare@comune.napoli.it
S.A. SISTEMI INFORMATICI	sa.sistemi.informatici@comune.napoli.it
S.A. PERSONALE	sa.personale@comune.napoli.it
D.C. SERVIZI FINANZIARI	dc.servizi.finanziari@comune.napoli.it
D.C. PATRIMONIO	dc.patrimonio@comune.napoli.it
D.C. INFRASTRUTTURE	dc.infrastrutture.ipp.mobilita@comune.napoli.it
D.C. PIANIFICAZIONE	dcpt.unesco@comune.napoli.it
D.C. AMBIENTE	dc.ambiente.territorio.mare@comune.napoli.it
D.C. SVILUPPO ECONOMICO	dc.sviluppo.ricerca.lavoro@comune.napoli.it
D.C. CULTURA	dc.cultura.turismo.sport@comune.napoli.it
D.C. WELFARE	dc.welfare.servizi.educativi@comune.napoli.it
1° MUNICIPALITA'	municipalita1@comune.napoli.it
2° MUNICIPALITA'	municipalita2@comune.napoli.it
3° MUNICIPALITA'	municipalita3@comune.napoli.it
4° MUNICIPALITA'	municipalita4@comune.napoli.it
5° MUNICIPALITA'	municipalita5@comune.napoli.it
6° MUNICIPALITA'	municipalita6@comune.napoli.it
7° MUNICIPALITA'	municipalita7@comune.napoli.it
8° MUNICIPALITA'	municipalita8@comune.napoli.it
9° MUNICIPALITA'	municipalita9@comune.napoli.it
10° MUNICIPALITA'	municipalita10@comune.napoli.it

Directive da seguire per le operazioni di riaccertamento straordinario

### **Residui attivi. Metodologia**

La legge (art. 179 comma 2 del Tuel) individua per ciascuna tipologia di entrata i titoli giuridici che giustificano l'accertamento e, quindi, il mantenimento dei residui nel conto del bilancio. Così, ad esempio per i residui relativi ad una entrata tributaria il titolo giuridico è costituito (attualmente) dal ruolo di riscossione o da elenchi finalizzati alla riscossione volontaria, in assenza dei quali non sussistono le ragioni per il mantenimento delle somme tra i residui.

Per tutte le schede, in corrispondenza di ciascun residuo, occorre:

- attestare espressamente la sussistenza delle ragioni del mantenimento o della cancellazione dal conto del bilancio ( art. 228 comma 3 Tuel);
- specificare il titolo giuridico in base al quale è stato effettuato l'accertamento, le attività poste in essere per la riscossione, gli atti interruttivi della prescrizione.

Una volta terminate le operazioni di cui sopra, dovrà essere effettuato lo stralcio e la reimputazione dei residui attivi agli anni successivi, secondo il principio dell'esigibilità.

Le schede devono essere compilate e sottoscritte dai responsabili dei Servizi.

All'esito della verifica straordinaria, ciascun responsabile, mediante la sottoscrizione delle schede di propria competenza approverà l'attività di revisione ed indicherà i residui conservati, quelli stralciati (perché difficilmente esigibili) e quelli eliminati (perché insussistenti o prescritti) e quelli reinscritti.

### **Residui passivi. Metodologia**

Si definisce "residuo passivo" l'impegno per il quale è stata eseguita la prestazione contrattuale e non ha ancora avuto luogo il pagamento. Pertanto, nel caso di mancata esecuzione della prestazione, il relativo importo sarà considerato quale economia, se iscritto in competenza 2014, ovvero insussistenza, se iscritto nei residui passivi ante 2014.

I residui passivi possono o meno essere sorretti da finanziamento.

#### ***Residui passivi sorretti da finanziamento***

I singoli Servizi dovranno procedere, con il concreto supporto del servizio finanziario, ad individuare quali somme andranno considerate, ai fini della predisposizione del bilancio 2015-2017, da mantenere a residuo 2014 (con breve motivazione), da iscrivere al fondo pluriennale vincolato (FPV) nel 2015, nel 2016 e nel 2017, e quali importi debbano essere reinscritti a residuo attivo con contestuale reinscrizione del collegato residuo passivo, riportando i relativi importi nelle colonne all'uopo predisposte.

#### **Criteri operativi**

Rinviano alla lettura dei principi contabili allegati al D. Lgs. 118/2011, di seguito sono riportate alcune esemplificazioni dei criteri che devono essere utilizzati:

- importo corrispondente esattamente alla prestazione eseguita nel 2014: il residuo viene conservato;

- impegno per il quali è presente la fattura o una proposta di liquidazione: il residuo viene conservato;
- impegno assunto a fronte di un'obbligazione giuridica, finanziati da entrate, accertate e/o riscosse vincolate per dette finalità, per il quale non è avvenuta alcuna prestazione e pertanto la fattura o il pagamento sono, per clausole contrattuali, da emettere in anni successivi: il residuo viene cancellato e confluisce nel Fondo Pluriennale Vincolato degli esercizi successivi, iscritto nella parte Spesa del Bilancio di Previsione 2015-2017, secondo la scadenza indicata dal Servizio, per essere reimpegnati con imputazione sugli stanziamenti di spesa appositamente dotati.
- Impegno relativo a gare indette e non espletate: il residuo va cancellato per essere reimpegnato secondo i criteri individuati dal principio applicato della contabilità finanziaria.
- Impegno per il quali la prestazione non sarà più eseguita: il residuo va cancellato e confluisce nelle economie di bilancio, alimentando l'avanzo d'amministrazione vincolato;

Si precisa inoltre che i fondi ex art. 183 del Tucl 267/2000 (cd. impegni tecnici) saranno cancellati d'ufficio e confluiranno nell'avanzo vincolato, mantenendo la stessa natura e la stessa descrizione della spesa cancellata che sarà iscritta nel Bilancio di Previsione 2015 con l'indicazione della fonte di copertura della spesa.

### ***Residui passivi finanziati genericamente da entrate correnti***

I singoli settori dovranno procedere, anche con il supporto del Servizio Finanziario, ad individuare quali somme andranno considerate, ai fini della predisposizione del bilancio di previsione 2015-2017, da mantenere a residuo 2014 (con breve motivazione sulla scheda), da iscrivere a fondo pluriennale vincolato (FPV) nel 2015, nel 2016 e nel 2017, e quali importi devono essere reiscritti a residuo attivo con contestuale reiscrizione del collegato residuo passivo, riportando i relativi importi nelle colonne all'uopo predisposte.

#### **Criteri operativi**

Rinviano alla lettura dei principi contabili allegati al D. Lgs. 118/2011, di seguito sono riportate alcune esemplificazioni dei criteri che devono essere utilizzati:

- importo corrispondente esattamente alla prestazione eseguita nel 2014: il residuo viene conservato;
- impegno per i quali è presente la fattura o una proposta di liquidazione: il residuo viene conservato;
- impegno assunto a fronte di un'obbligazione giuridica, per i quali non è avvenuta alcuna prestazione e pertanto la fattura o il pagamento sono, per clausole contrattuali, da emettere in anni successivi: il residuo viene cancellato e confluisce nel Fondo Pluriennale Vincolato degli esercizi successivi, iscritto nella parte Spesa del Bilancio di Previsione 2015-2017, secondo la scadenza indicata dal Servizio, per essere reimpegnati con imputazione sugli stanziamenti di spesa appositamente dotati.

Analogo discorso vale per gare indette e non espletate, nonché per contributi e trasferimenti da erogare, per i quali non si sono perfezionati gli iter procedurali (es. acquisizione di documentazioni, approvazioni di graduatorie). Tali somme saranno cancellate dalla gestione dei residui e saranno reimpegnate secondo i criteri susposti, pur in mancanza di un'obbligazione giuridica formalmente costituita.

Il pareggio del bilancio è garantito dall'iscrizione del fondo pluriennale vincolato in entrata, nel caso in cui la reimputazione delle spese risulti di importo superiore alla reimputazione delle entrate.



### **6.1. Residui attivi**

*Con riferimento ai residui attivi si dovranno individuare quelli che:*

- 1. non corrispondono ad obbligazioni perfezionate e scadute alla data del 1° gennaio 2015;*
- 2. non corrispondono a crediti scaduti ed esigibili negli anni di provenienza e necessitano di una reimputazione ad esercizi successivi, ma antecedenti al 2015, anno in cui si effettua il riaccertamento straordinario;*
- 3. corrispondono a entrate esigibili nell'esercizio 2015 o in esercizi futuri e successivi a quello in cui si effettua il riaccertamento straordinario;*
- 4. risultano di dubbia e difficile esazione e necessitano di una determinazione oggettiva e puntuale ai fini del concorso alla definizione del risultato di gestione e di amministrazione e, pertanto, devono essere assoggettati ad una adeguata "svalutazione".*

*Al termine dell'operazione di riaccertamento straordinario, i residui attivi al 1° gennaio 2015 devono rappresentare crediti effettivi ed esigibili dell'ente nei confronti di terzi e costituire il punto di partenza della nuova programmazione e gestione delle entrate secondo il principio di competenza potenziata.*

*L'occasione si presta anche per una compiuta analisi dei rapporti finanziari tra i diversi livelli di governo, che presentano, nei loro principali documenti contabili, scritture di residui attivi/passivi spesso tra loro non concordanti.*

*L'ente dovrà garantire che siano registrate e imputate obbligazioni giuridiche attive perfezionate ed esigibili negli anni di rispettiva imputazione.*

*L'intervento sui crediti degli enti territoriali è da interpretare quale inizio di un nuovo modo di rappresentare la programmazione, gestione e rendicontazione delle entrate pubbliche.*

*I nuovi principi contabili sono finalizzati a garantire il rafforzamento della programmazione*

*delle risorse finanziarie da acquisire; a definire le regole di gestione delle risorse medesime che*

*devono essere effettive, prontamente realizzabili in termini di cassa, garantite agli effetti degli equilibri di finanza pubblica dei bilanci, anche nella prospettiva dell'applicazione della legge n. 243/2012 recante l'attuazione del principio del pareggio di bilancio ai sensi dell'art. 81, sesto comma, della Costituzione.*

*Il rendiconto degli enti territoriali deve riacquisire la propria forza rappresentativa sul versante delle risorse di entrata rilevando esclusivamente crediti veritieri, anche se di dubbia e difficile esazione, opportunamente bilanciati dall'apposito Fondo, al fine di un'adeguata informazione sul*

*risultati di gestione e di amministrazione degli enti, nonché sull'impiego dell'avanzo di amministrazione per il finanziamento di spese pubbliche.*

*Si attua, in tal modo, il principio di veridicità e attendibilità delle entrate pubbliche accertate, più volte richiamato dalla giurisprudenza costituzionale, affinché la copertura finanziaria delle spese pubbliche sia credibile, sufficientemente sicura, non arbitraria o irrazionale.*

*Requisiti indefettibili dell'accertamento contabile dei residui attivi sono: la ragione del credito, il titolo giuridico, il soggetto debitore, l'entità del credito e la sua scadenza (sentenze n. 309, n. 192 e n. 70 del 2012). Modalità non corrette di redazione del rendiconto finanziario costituiscono strumento di violazione degli obblighi inerenti al rispetto dei canoni della sana gestione finanziaria (sentenza n. 138 del 2013).*

*La determinazione delle entrate di dubbia e difficile esazione e la conseguente "svalutazione" deve pertanto avere effetti sulla programmazione degli impieghi delle medesime, in termini di spesa pubblica, al fine di tutelare l'ente dal rischio di utilizzare entrate non effettive, finanziando obbligazioni passive scadute ed esigibili con entrate non disponibili e quindi finanziando il bilancio e la gestione in "sostanziale situazione di disavanzo" (in tal senso, Corte cost., sentenze n. 250 del 2013 e n. 213 del 2008, in ordine alla "necessaria" «contestualità [...] dei presupposti che giustificano le previsioni di spesa con quelli posti a fondamento delle previsioni di entrata necessarie per la copertura finanziaria delle prime»).*

*Ciò comporta il superamento della gestione di mera cassa delle entrate di bilancio, contraria ai principi di veridicità e attendibilità e avente impatti negativi e non perequati delle politiche di entrata dell'ente nei confronti dei cittadini contribuenti e utenti dei servizi pubblici.*

*Momento di particolare delicatezza e importanza è quello della determinazione dei crediti di dubbia e difficile esazione. L'operazione richiede, da un lato, una puntuale svalutazione di tali crediti e, dall'altro, deve essere finalizzata ad impedire atteggiamiénti dell'ente volti a eliminare dal rendiconto obbligazioni giuridiche perfezionate e scadute, ancorché di difficile esazione. Ciò avrebbe riflessi sulla responsabilità connessa alla cura delle entrate pubbliche e comporterebbe alterazioni dei risultati di amministrazione che, qualora dovessero provocare situazioni di disavanzo potrebbero, impropriamente, beneficiare del trattamento agevolato previsto dal legislatore per i maggiori disavanzi derivanti dal riaccertamento straordinario dei residui e dalla costituzione di un adeguato Fondo Crediti di Dubbia esigibilità.*

## Allegato D

Estratto deliberazione 4/2015 Sezione Autonomie Corte dei Conti

### 6.2 Residui passivi

*Sul versante della spesa, l'operazione di riaccertamento straordinario deve parimenti garantire il superamento di tutte le criticità contenute nella rappresentazione contabile derivante dall'applicazione dell'ordinamento vigente nel 2014.*

*Al riguardo si citano:*

- *residui passivi a cui corrispondono obbligazioni giuridiche perfezionate ma non scadute ed esigibili;*
- *residui passivi a cui corrispondono obbligazioni giuridiche perfezionate che scadono e divengono esigibili in esercizi successivi a quello in cui si effettua il riaccertamento straordinario;*
- *residui passivi che si riferiscono ad accantonamenti di risorse a cui non corrispondono obbligazioni giuridiche perfezionate;*
- *residui passivi, per gli enti locali, a cui non corrispondono obbligazioni giuridiche perfezionate perché riferibili a impegni "tecnici o impropri" consentiti dall'ordinamento vigente nel 2014 (art. 183, commi 3 e 5, TUEL vigente nel 2014).*

*Al riguardo gli enti avranno cura di indicare le fonti di copertura degli impegni tecnici al fine di evitare che le relative risorse si trasformino in quota libera dell'avanzo.*

*Come osservato per le entrate, al termine dell'operazione di riaccertamento straordinario i residui passivi al 1° gennaio 2015 devono rappresentare debiti effettivi ed esigibili dell'ente nei confronti di terzi e costituire il punto di partenza della nuova programmazione e gestione delle spese pubbliche secondo il principio di competenza potenziata.*

*L'ente dovrà garantire che siano registrate e imputate obbligazioni giuridiche passive perfezionate ed esigibili negli anni di rispettiva imputazione: va superata definitivamente l'impossibilità, insita nell'ordinamento contabile precedente, di evidenziare nel rendiconto le effettive situazioni debitorie degli enti, per quanto riguarda sia la spesa corrente, sia la spesa in conto capitale.*

*L'operazione di reimputazione alla competenza degli esercizi successivi del complesso dei residui attivi e passivi deve pertanto, in modo puntuale, fare esclusivo riferimento, per ciascuno di essi, alla "scadenza" delle obbligazioni, senza tenere in considerazione l'eventuale esistenza di specifici collegamenti di destinazione tra singole poste di entrata e di uscita.*

A