

DELIBERAZIONE CONSIGLIO COMUNALE

Oggetto: approvazione del rendiconto per la gestione finanziaria 2015. (allegati: n.1 emendamento tecnico con relativi allegati, parere del Collegio dei Revisori dei Conti e delibera di G.C. n. 265 del 19.04.2016 di proposta al Consiglio).

L'anno duemilasedici il giorno 24 del mese di maggio, nella casa Comunale precisamente nella sala delle sue adunanze in Via Verdi n.35 - V° piano, si è riunito il Consiglio Comunale in grado di PRIMA convocazione ed in seduta PUBBLICA

Premesso che a ciascun consigliere, ai sensi dell'art. 125 del T.U. 1915, modificato dall'art. 61 R.D. 30 dicembre 1923 n. 2839, è stato notificato l'avviso di convocazione pubblicato all'Albo Pretorio del Comune, si dà atto che dei sottoelencati Consiglieri in carica e presenti alla votazione dell'atto, risultano assenti quelli per i quali tale circostanza è timbrata a fianco di ciascun nominativo.

SINDACO

de **MAGISTRIS LUIGI**

	P		
1) ADDIO GENNARO	Assente	25) LORENZI MARIA	Assente
2) ATTANASIO CARMINE	Assente	26) LUONGO ANTONIO	P
3) BEATRICE AMALIA	P	27) MADONNA SALVATORE	Assente
4) BORRIELLO ANTONIO	Assente	28) MANSUETO MARCO	Assente
5) CAIAZZO TERESA	P	29) MARINO SIMONETTA	P
6) CAPASSO ELPIDIO	Assente	30) MAURINO ARNALDO	P
7) CASTIELLO GENNARO	Assente	31) MOLISSO SIMONA	Assente
8) COCCIA ELENA	P	32) MORETTO VINCENZO	Assente
9) CROCETTA ANTONIO	P	33) MUNDO GABRIELE	P
10) ESPOSITO ANIELLO	Assente	34) NONNO MARCO	Assente
11) ESPOSITO GENNARO	Assente	35) PACE SALVATORE	P
12) ESPOSITO LUIGI	P	36) PALMIERI DOMENICO	Assente
13) FELLICO ANTONIO	P	37) PARISI SALVATORE	P
14) FIOLA CIRO	Assente	38) PASQUINO RAIMONDO	P
15) FORMISANO GIOVANNI	P	39) RINALDI PIETRO	P
16) FREZZA FULVIO	P	40) RUSSO MARCO	P
17) GALLOTTO VINCENZO	Assente	41) SANTORO ANDREA	P
18) GRIMALDI AMODIO	P	42) SCHIANO CARMINE	P
19) GUANGI SALVATORE	Assente	43) SGAMBATI CARMINE	P
20) IANNELLO CARLO	Assente	44) TRONCONE GAETANO	P
21) IZZI ELIO	P	45) VARRIALE VINCENZO	Assente
22) LANZOTTI STANISLAO	Assente	46) VASQUEZ VITTORIO	P
23) LEBRO DAVID	P	47) VERNETTI FRANCESCO	P
24) LETTIERI GIOVANNI	Assente	48) ZIMBALDI LUIGI	P

Presiede la riunione il Presidente Prof. Raimondo Pasquino

In grado di prima convocazione ed in prosieguo di seduta

Partecipa alla seduta il Segretario Generale dr. Gaetano Virtuoso.

Sono presenti in aula il Ragioniere Generale dr. Raffaele Mucciariello, il Dirigente dell'U.O.A.

Monitoraggio Piano di Riequilibrio dr. Sergio Aurino, il Dirigente del Servizio Contabilità

Monitoraggio e Rendiconto dr. Giovanni Tiberio, il Dirigente del Servizio Bilancio dr. Luigi

Filace per l'attività di supporto tecnico a riscontro della nota d'invito p.g. n.432805 del 20.05.2016.

Il Presidente, pone all'attenzione dell'Aula la delibera di G.C. n. 265 del 19.04.2016 avente ad oggetto: approvazione del rendiconto per la gestione finanziaria 2015.

Fa presente che il provvedimento è stato trasmesso alle Commissioni Bilancio, Trasparenza, al Collegio dei Revisori dei Conti e a tutte le Municipalità.

Fa presente, altresì che la Commissione Bilancio rimanda la discussione dell'atto alla seduta di Consiglio, il Collegio dei Revisori con rilievi e considerazioni esprime parere favorevole e le Municipalità 6[^] e 9[^] hanno espresso a maggioranza parere contrario.

Entrano in aula i consiglieri Addio, Palmieri, Iannello, Molisso e Borriello A. (presenti 36).

Il Presidente, cede la parola all'assessore Palma per la relazione introduttiva.

L'assessore Palma, precisa che con l'esame del rendiconto si chiude la gestione finanziaria dell'anno 2015 dell'Ente. Ricorda lo stato economico dell'Ente nel 2011, evidenziando la responsabilità amministrativa con la quale si è governato. Entra nel merito del documento contabile precisando su alcuni dati fondamentali che hanno portato ad una forte riduzione dell'indebitamento e quindi in linea con le previsioni di risanamento dell'Ente.

Il Presidente, dichiara aperta la discussione generale e cede la parola al consigliere Moretto che ne ha fatto richiesta.

Il consigliere Moretto, espone aspre considerazioni sulla relazione resa, precisando sulle inesattezze riferite all'Aula, invita il Ragioniere Generale a prestare ascolto in quanto dall'esame

Handwritten signatures and initials at the bottom left of the page.

Handwritten signature or initials at the bottom center of the page.

dei documenti si evidenziano condizioni di predissesto. Entra nel merito dell'emendamento tecnico presentato, ritenendo che lo stesso non può considerarsi tale, in quanto riscrive nuovamente il rendiconto in esame e, pertanto, deve essere supportato dal parere di regolarità tecnica e contabile del Ragioniere Generale e dal parere del Collegio dei Revisori. Ricorda al Presidente della Commissione Bilancio che con la sottoscrizione dell'emendamento se ne assume tutte le responsabilità. Si dice deluso dalla gestione economica dell'Ente. Ricorda, infine, che la Commissione Speciale d'indagine, studio e monitoraggio sull'aggiudicazione degli appalti di somma urgenza è stata convocata una sola volta, la seduta è andata deserta, pertanto non essendo stato eletto il Presidente non risulta costituita.

Entra in aula il consigliere Esposito A. ed esce il consigliere Palmieri (presenti 36)

Il Presidente, chiarisce in relazione alla Commissione Speciale d'indagine e, precisa che così come richiesto verrà al più presto convocata.

Il Presidente, cede la parola al Presidente della Commissione Bilancio per la relazione su lavori svolti sul rendiconto.

Il consigliere Capasso, relaziona sui lavori svolti in Commissione sul rendiconto di gestione finanziaria 2015. Conferma che l'Ente, nonostante l'ingente riduzione dei trasferimenti da parte dello Stato, ha mantenuto gli impegni assunti. Precisa che l'emendamento proposto va a correggere degli errori materiali riportati nell'atto.

La consigliera Coccia, ringrazia tutti per il lavoro svolto sul rendiconto di gestione, in particolar modo l'Assessore Palma. Entra nel merito della gestione economica dell'Ente e dei risultati confortevoli raggiunti, si augura che si possa procedere alla scorrimento della graduatoria degli idonei dell'ultimo concorso espletato.

Il consigliere Pace, ritiene che il rendiconto in esame non è solo un bilancio economico ma soprattutto sociale in quanto si rendiconta sulle azioni fatte per le fasce deboli della città, senza le quali la città non sarebbe ripartita. Sottolinea che l'Amministrazione in carica ha reso la città di Napoli "città della solidarietà".

3 *Sc* *ny* *G* *Jen* *Jan*

Si allontanano dall'aula i consiglieri Moretto, Santoro, Addio e Esposito A.(presenti 32)

Il consigliere Borriello A., espone rilevi sul rendiconto in esame evidenziando lo stato comatoso nel quale versa la città.

Entra in aula il consigliere Esposito G.(presenti 33)

Il Presidente, dichiara conclusa la discussione generale e cede la parola all'assessore Palma per la replica agli interventi resi. Precisa, che è stato reso il parere tecnico, all'emendamento presentato, a firma del dirigente del Servizio Bilancio Luigi Filace, del dirigente dell'U.O.A. Monitoraggio Attuazione piano di Riequilibrio Sergio Aurino, del dirigente del Servizio di Contabilità, Monitoraggio e Rendiconto Giovanni Tiberio, del Direttore Centrale Servizi Finanziari Raffaele Mucciariello.


L'assessore Palma, replica agli interventi resi, precisando su alcuni rilievi sollevati. Chiarisce che l'emendamento tecnico così come chiarito nel parere reso dagli Uffici Finanziari, va a correggere degli errori materiali commessi durante la redazione dell'atto, pertanto è figlio di un interpello degli Uffici della Ragioneria tenuto conto di quanto comunicato dalla Fondazione IFEL sul tema dell'utilizzo del fondo costituito nella parte vincolata finalizzato alla restituzione delle anticipazioni di liquidità ottenute da parte dell'Amministrazione in forza del Decreto Legge 35/2013. Inoltre, ci tiene a precisare che l'Amministrazione in carica consegna alla prossima Amministrazione un bilancio sano e con i conti in ordine.

Rientra in aula il consigliere Santoro e si allontana il consigliere Borriello A.(presenti 33)

Il Presidente, pone all'esame dell'Aula l'emendamento tecnico presentato con il parere espresso dai responsabili della Direzione Centrale Servizi Finanziari .

Il consigliere Santoro, ritiene che l'emendamento è sostanziale, pertanto, deve essere supportato dal parere del Collegio dei Revisori. Sostiene che il documento è del tutto irricevibile in quanto rimanda ad una serie di modifiche che non sono supportate da idonea documentazione. Si affida al Segretario Generale, affermando che il Consiglio comunale non può votare una cambiale in bianco.

L'assessore Palma, rassicura che tutto quello che è previsto nell'emendamento è supportato da



idonea documentazione allegata.

Il Presidente, precisa che si è ritenuto che gli allegati non erano essenziali e, pertanto, non sono stati consegnati, ma sono disponibili per chi ha necessità di visionarli e ne fa richiesta.

Il consigliere Santoro, sottolinea che l'emendamento non può essere votato senza la documentazione allegata.

Il Presidente, informa l'Aula che gli allegati all'emendamento tecnico sono in possesso dell'Assessore Palma e pertanto disponibili per chi ne fa richiesta.

Il consigliere Santoro, evidenzia che gli allegati non sono stati formalmente consegnati con l'emendamento e conseguenzialmente il documento non può essere messo in votazione. Ritiene, inoltre, che il Presidente Capasso, firmatario del documento, avrebbe dovuto acquisire anche gli allegati giustificativi delle modifiche richieste.

L'Assessore Palma, sostiene che gli allegati sono una mera rappresentazione.

Il consigliere Santoro, rimarca l'errore procedurale riguardante gli allegati all'emendamento, ribadendo, nuovamente, che l'emendamento in questione modifica sostanzialmente il documento contabile.

Il consigliere Capasso, chiarisce che in Commissione si è discusso del rendiconto e degli allegati allo stesso e, che l'emendamento tecnico è arrivato questa mattina in Aula.

Il consigliere Rinaldi, spiega che l'emendamento è costituito da due parti diversamente articolate, nella prima parte l'emendamento è corretto nella formulazione, i rilievi sollevati riguardano la seconda parte dell'emendamento. Propone, di limitare la votazione dell'emendamento alla prima parte formalmente e tecnicamente corretta. Invita, poi, la Giunta a sanare l'incongruenza degli allegati alla seconda parte dell'emendamento.

Il consigliere Esposito G., sostiene anch'egli che l'emendamento ha un forte impatto sul documento in esame, non essendo passato al vaglio della Commissione, non può essere messo in votazione. Avanza critiche sull'organizzazione amministrativa, evidenziando la mancata padronanza della macchina amministrativa. Ricorda le irregolarità evidenziate sul rendiconto di gestione

my 5
n. 4
G
fcau SH

finanziaria 2013 da parte della Corte dei Conti.

Il consigliere Capasso, ritiene che dopo la replica dell'Assessore si doveva procedere con le dichiarazioni di voto.

Si allontanano dall'aula i consiglieri Iannello e Molisso ed entrano i consiglieri Fiola e Borriello A. (presenti 33)

Il consigliere Fiola, condivide pienamente i rilievi sollevati dal consigliere Santoro sull'emendamento in discussione, ritiene, inoltre, necessario rinviare la discussione ad altra seduta per poter esaminare la consistente documentazione, poco fa, consegnata all'Aula. Chiede il parere del Segretario Generale a garanzia del Consiglio.

Il Presidente, informa l'Aula che si sta provvedendo alla fotocopiatura degli allegati all'emendamento, a breve saranno disponibili e distribuiti ai Consiglieri.

Il consigliere Russo, chiede se può proporre l'inversione dell'ordine dei lavori mentre si aspettano gli allegati.

Il Presidente, precisa che si è in votazione e, pertanto, non può essere avanzata alcuna inversione dell'ordine dei lavori.

Entra in aula il Sindaco.(presenti 34)

Il consigliere Santoro, chiede la verifica del numero legale.

Il Presidente, dispone in tal senso e, assistito dagli scrutatori accerta e dichiara che alla verifica sono risultati presenti in aula 29 Consiglieri su 49 assegnati, pertanto la seduta prosegue validamente. **(risultano allontanatisi i consiglieri Borriello A., Esposito G., Fellico, Fiola e Lorenzi e Varriale ed entrato il consigliere Zimbaldi).**

Rientra in aula il consigliere Fiola (presenti 30)

Il consigliere Fiola, dichiara di non essere disposto ad acquisire i documenti allegati all'emendamento in quanto trattasi di errore procedurale insanabile.

Il consigliere Russo, critica severamente la gestione dell'Aula.

Il Presidente, informa l'Aula che è stata proposta un'ora di sospensione della seduta per fare il punto della situazione relativamente all'emendamento in esame, pertanto alle ore 14,07 dichiara

sospesa la seduta.

Il Presidente, alle ore 15,00 dichiara riaperta la seduta ed invita la Dirigente del Servizio a procedere all'appello, assistito dagli scrutatori accerta e dichiara che risultano presenti in aula n.25 Consiglieri su 49 assegnati, pertanto la ripresa dei lavori della seduta risulta valida. **(risultano allontanatisi i consiglieri Attanasio, Fiola, Santoro, Gallotto e Capasso)**

Rientrano in aula i consiglieri Santoro, Fellico e Beatrice. (presenti 28)

Il consigliere Santoro, dichiara di non partecipare al voto dell'emendamento in quanto andava accompagnato dal parere del Collegio dei Revisori.

Il consigliere Russo, si associa alla dichiarazione del consigliere Santoro e dichiara che non parteciperà al voto dell'emendamento.

Il Presidente, constatato che non vi sono altre richieste di intervento, pone in votazione l'emendamento tecnico sottoscritto dal presidente della Commissione Bilancio, sul quale è stato espresso il parere di regolarità tecnica/contabile dalla dirigenza dei Servizi Finanziari, che il testo di seguito si riporta:

Emendamento tecnico

EMENDAMENTI ALLA PARTE DISPOSITIVA DELLA DELIBERAZIONE DI G.C. N. 265/2016

n.	Testo emendamento	motivazione
1	(nuovo punto) dare mandato alla Direzione Centrale Servizi Finanziari di effettuare la revisione e/o riformulazione del piano di riequilibrio approvato con deliberazione di C.C. n. 3/2013 ai sensi di quanto stabilito dall'articolo 1, commi 714 e 715, della legge n. 208/2015 (Legge di Stabilità 2016), provvedendo al ripiano del disavanzo derivante dal piano stesso entro l'arco di tempo massimo (30 anni) stabilito dalla normativa richiamata;	L'integrazione proposta permette di mantenere coerenza tra la parte premessa della deliberazione, dove viene espressamente richiamata la volontà dell'Ente di ricorrere alla facoltà di cui all'articolo 1 comma 714 della Legge di Stabilità 2016, fornendo un indirizzo specifico agli uffici necessario per la riformulazione del piano di riequilibrio entro il termine di 6 mesi stabilito dalla normativa.
2	(nuovo punto) al fine di consentire l'accesso alla possibilità di cui all'articolo 243bis comma 8 lettera g), aggiungere al dispositivo della deliberazione di C.C. n. 72 del 21.12.2015, il seguente punto: comune di Napoli: "ix) precisare che per il finanziamento della copertura dei debiti fuori bilancio riferita a spese di investimento,	Si tratta di un passaggio dovuto che serve a dare attuazione ad un indirizzo già specificato da parte del Consiglio Comunale in occasione dell'approvazione della deliberazione n. 72/2015. In particolare, l'attestazione sopra richiamata consente di osservare puntualmente quanto richiamato dalla circolare n. 1280 del 27 giugno 2013 di Cassa Depositi e Prestiti, determinando la concreta attivabilità della linea di

M

7
Sc

S

Am

<p><i>complessivamente pari a € 3.443.015,86, si provveda alla contrazione di apposito mutuo ricorrendo i presupposti di cui all'art.194, comma 3 del TUEL, stante l'impossibilità di utilizzare altre risorse, con particolare riguardo a:</i></p> <ol style="list-style-type: none"> <i>1. la non disponibilità di avanzo di amministrazione relativo al rendiconto dell'anno 2015;</i> <i>2. l'impossibilità di finanziare il debito con maggiori entrate o riduzioni di spesa corrente;</i> <i>3. l'inesistenza di proventi derivanti da alienazioni patrimoniali prevedibili e/o destinabili al finanziamento del debito;</i> <i>4. l'inesistenza di trasferimenti di capitale dallo Stato o da altri enti pubblici destinabili al finanziamento del debito.</i> <p><i>A tal fine, i Servizi della Direzione Servizi Finanziari sono autorizzati agli adempimenti consequenziali"</i></p>	<p>finanziamento, fermo restando il buon esito dell'istruttoria.</p>
<p>3 (nuovo punto) prendere atto dell'accertamento, a valere sul 2015, disposto dalla Direzione Centrale Patrimonio, per le attività avviate nel medesimo anno finalizzate al recupero delle somme vantate da parte del Comune di Napoli, in quanto pieno proprietario di immobili, a titolo di indennità di occupazione e risarcimento danni da parte degli attuali occupanti, confermando la destinazione dell'accertamento stesso secondo quanto disposto in occasione della manovra di assestamento di bilancio 2015 (€ 14.000.000,00 destinati alla costituzione di appositi fondi per ANM e Napoli Sociale e 14.550.000,00 destinati a fondo crediti di dubbia esigibilità)</p>	<p>In data 23 maggio 2016 è pervenuto l'accertamento della Direzione Centrale Patrimonio, che ha confermato quanto già anticipato nel mese di dicembre 2015, circa l'avvio delle attività finalizzate al recupero di somme nei confronti di occupanti sine titolo di immobili di cui il comune di Napoli risulta pieno proprietario. Non è stato possibile inserire in contabilità tale accertamento in fase di assestamento 2015 in quanto pervenuto in epoca successiva al termine ultimo per l'effettuazione della manovra di assestamento. Nondimeno, già in quella sede il Consiglio Comunale, approvando una specifica comunicazione pervenuta da parte dell'Assessore al Bilancio, ha stabilito la destinazione di tale accertamento. Peraltro, esso risulta pienamente riferibile al 2015, in quanto si riferisce ad attività iniziate nell'anno. L'accertamento viene integralmente destinato alla copertura di fondi di spesa non impegnabili.</p>
<p>4 (nuovo punto) prendere atto di quanto comunicato dall'IFEL con nota prot. 17 del 23.05.2016 circa il fatto che "In occasione dell'elaborazione del Rendiconto 2015 l'Ente può destinare il fondo del</p>	<p>In occasione dell'approvazione in Giunta dello schema di rendiconto, si è prudenzialmente deciso di non applicare il fondo relativo alla quota delle anticipazioni di liquidità ricevute, bensì di mantenerlo tra i fondi vincolati,</p>

[Handwritten signatures and initials at the bottom of the page]

<p><i>decreto legge 35/2013 accantonato nel risultato per il fondo crediti di dubbia esigibilità. Ciò può produrre l'effetto di ridurre il disavanzo 2015, una volta effettuata la verifica di congruità del fondo crediti. Si ritiene che l'operato dell'ente che agisca nell'ambito di tali limiti, riducendo il disavanzo, non produca effetti espansivi della capacità di spesa dell'Ente";</i></p>	<p>conseguentemente peggiorando del medesimo importo la voce "totale parte disponibile", che nel caso del comune di Napoli costituisce la misura del disavanzo di amministrazione.</p> <p>Alla luce di quanto chiarito dall'IFEL con la nota richiamata, viene quindi confermata la possibilità di "utilizzare" il fondo in questione, secondo quanto stabilito dall'articolo 2 comma 6 del D.L. 78/2015, ai fini dell'accantonamento al Fondo Crediti di Dubbia Esigibilità, con la conseguenza che quest'ultimo è la risultante di due componenti, l'una corrispondente alla quota residua di restituzione delle anticipazioni di liquidità erogate, l'altra almeno pari all'importo necessario al raggiungimento della misura congrua del FCDE medesimo.</p> <p>Tale modifica determina conseguentemente la riformulazione dell'allegato concernente il prospetto dimostrativo del risultato di amministrazione, come meglio specificato più avanti.</p>
<p>5 (nuovo punto) stabilire che, avuto riguardo agli effetti derivanti dall'applicazione del parere richiamato al punto precedente e quale ulteriore misura di attuazione dell'effettivo risanamento finanziario, il fondo costituito nella parte accantonata del risultato di amministrazione sia integrato fino a concorrenza dell'importo di € 100mln, anche al fine di consentire l'anticipo di coperture già disposte di debiti fuori bilancio a carico di altri esercizi del bilancio triennale;</p>	<p>Tale emendamento è da mettere in diretta correlazione con il precedente, il quale come detto determina un sensibile miglioramento della voce "totale parte disponibile". Allo stato, negli strumenti di programmazione dell'ente risultano previsioni e impegni per quote di coperture di debiti fuori bilancio sul triennio 2016/2018.</p> <p>Con questo emendamento, si opta per un rallentamento dell'assorbimento del disavanzo al fine di:</p> <ul style="list-style-type: none"> • consentire la copertura di debiti fuori bilancio in corso di formazione; • anticipare sul biennio 2016/2017 le quote di copertura attualmente gravanti sul 2018; • consentire la copertura di eventuali ulteriori passività che si registreranno nel corso dell'esercizio.
<p>6 Il punto 4 della deliberazione di G.C. n. 265 del 19.04.2016 è integralmente sostituito dal seguente: 4) Stabilire che i punti da 2) a 6) della parte dispositiva della deliberazione di Consiglio Comunale n. 42 del 6.08.2015 sono sostituiti dai seguenti: <i>"2) in attuazione di quanto previsto dall'articolo 1 comma 714 della Legge 208/2015, la quota annua di ripiano del</i></p>	<p>L'emendamento in questione si rende necessario al fine di tenere conto della normativa sopravvenuta, la quale stabilisce che il ripiano del disavanzo da piano di riequilibrio si effettua con le medesime modalità previste per il ripiano del disavanzo tecnico derivante dal riaccertamento straordinario dei residui.</p> <p>La quota annua di ripiano del disavanzo è stata calcolata semplicemente dividendo per 30 il disavanzo totale calcolato a seguito della</p>

my 8. 9

[Handwritten signatures]

<p><i>disavanzo complessivo di cui al punto precedente, che include il disavanzo derivante dall'attuazione del piano di riequilibrio, è pari a € 54.633.757,05;</i></p> <p><i>3) ai fini del ripiano del disavanzo di cui al punto precedente, saranno prioritariamente utilizzati gli introiti derivanti dalla gestione del patrimonio immobiliare dell'ente, con particolare riferimento al recupero delle morosità dei fitti attivi, nonché al recupero delle somme dagli occupanti sine titolo di immobili di proprietà del comune di Napoli, nonché dall'attuazione del piano di razionalizzazione delle società partecipate”</i></p>	<p>manovra di riaccertamento straordinario, che include quindi anche il ripiano del disavanzo da piano di riequilibrio.</p> <p>Per l'anno 2015, l'utilizzazione del fondo relativo alla restituzione dell'anticipazione di liquidità determina una riduzione del disavanzo ben superiore alla quota annua. Tuttavia, non è al momento possibile procedere ad una rimodulazione della quota annua di ripiano del disavanzo in funzione della minore dimensione di quest'ultimo a seguito dell'applicazione dell'articolo 2 comma 6 del D.L. 78/2015, in assenza di una disposizione di legge che lo consenta espressamente.</p>
--	--

EMENDAMENTI AGLI ALLEGATI ALLA DELIBERAZIONE DI G.C. N. 265/2016

n.	Denominazione allegato	motivazione
1	Conto del Tesoriere	Sostituzione dell'allegato per la presenza di errori materiali
2	Quadro Riassuntivo della Gestione Finanziaria	Sostituzione dell'allegato per la presenza di errori materiali (mancata valorizzazione del fondo di cassa al 1.01.2015)
3	Prospetto di conciliazione debiti crediti comune e società partecipate	Sostituzione dell'allegato per la presenza di errori materiali (risulta erroneamente allegata una tabella solo parzialmente compilata)
4	Prospetto dimostrativo del risultato di amministrazione	Allegato erroneamente non inserito
5	Relazione al Rendiconto della gestione 2015 (Tabella dimostrativa del risultato di amministrazione riportata alle pagg. 3 e 4)	La tabella è stata aggiornata in funzione degli emendamenti disposti ai punti 3, 4 e 5 della tabella precedente
6	Relazione al Rendiconto della gestione 2015 (aggiunta a pag. 7)	Si tratta di una parte testuale, corredata da alcuni dati, con la quale viene data spiegazione delle differenze riscontrate rispetto ai dati inizialmente approvati con deliberazione di G.C. n. 265/2016, con particolare riferimento alla nuova composizione della parte accantonata e vincolata
7	(nuovo) Tabella riepilogativa dei provvedimenti di Giunta Comunale, inclusi quelli ancora in itinere, di applicazione in esercizio provvisorio dell'avanzo di amministrazione, ai sensi del principio contabile 8.11 dell'allegato 4/2 del D. Lgs. 118/2011	Si tratta di un'integrazione necessaria al fine di tenere conto delle deliberazioni di applicazione di quote di avanzo vincolato che sono state effettuate in costanza di esercizio provvisorio

8 (nuovo) prospetto recante l'attestazione dei tempi medi di pagamento ai sensi dell'art. 41 del D.L. n.66/2014 convertito in Legge n. 89/2014 riepilogativo dei tempi medi di pagamento	Si tratta di un allegato necessario in quanto specificamente previsto dalla legge, che per mero errore non è stato accluso alla deliberazione di Giunta Comunale di proposta al Consiglio
---	---

Assistito dagli scrutatori accerta e dichiara che il Consiglio lo ha approvato a maggioranza con la non partecipazione al voto dei consiglieri Santoro e Russo e l'astensione dei consiglieri Formisano, Esposito L., Vasquez, Schiano e Rinaldi. **(allegato 1)**

Il Presidente, pone in votazione la proposta di G.C. n. 265 del 19.04.2016, assistito dagli scrutatori accerta e dichiara che il Consiglio con presenza in aula di n.28 Consiglieri i cui nominativi sono riportati sul frontespizio del presente atto a maggioranza con l'astensione dei consiglieri Formisano, Esposito L., Vasquez, Schiano, Rinaldi e il voto contrario dei consiglieri Santoro e Russo.

Delibera

l'approvazione della la proposta di G.C. n. 265 del 19.04.2016, avente ad oggetto: approvazione del rendiconto per la gestione finanziaria 2015, con l'emendamento tecnico sul quale è stato espresso il parere di regolarità tecnica/contabile dalla dirigenza dei Servizi Finanziari che di seguito si riporta:

Emendamento tecnico

EMENDAMENTI ALLA PARTE DISPOSITIVA DELLA DELIBERAZIONE DI G.C. N. 265/2016

n.	Testo emendamento	motivazione
1	(nuovo punto) dare mandato alla Direzione Centrale Servizi Finanziari di effettuare la revisione e/o riformulazione del piano di riequilibrio approvato con deliberazione di C.C. n. 3/2013 ai sensi di quanto stabilito dall'articolo 1, commi 714 e 715, della legge n. 208/2015 (Legge di Stabilità 2016), provvedendo al ripiano del disavanzo derivante dal piano stesso entro l'arco di tempo massimo (30 anni) stabilito dalla normativa richiamata;	L'integrazione proposta permette di mantenere coerenza tra la parte premessa della deliberazione, dove viene espressamente richiamata la volontà dell'Ente di ricorrere alla facoltà di cui all'articolo 1 comma 714 della Legge di Stabilità 2016, fornendo un indirizzo specifico agli uffici necessario per la riformulazione del piano di riequilibrio entro il termine di 6 mesi stabilito dalla normativa.
2	(nuovo punto) al fine di consentire l'accesso alla possibilità di cui all'articolo 243bis comma 8 lettera g), aggiungere al dispositivo della deliberazione di C.C. n. 72 del 21.12.2015, il seguente punto: comune di Napoli: "ix) precisare che per il finanziamento	Si tratta di un passaggio dovuto che serve a dare attuazione ad un indirizzo già specificato da parte del Consiglio Comunale in occasione dell'approvazione della deliberazione n. 72/2015. In particolare, l'attestazione sopra richiamata consente di osservare puntualmente quanto richiamato dalla circolare n. 1280 del 27 giugno

Mf

Sc

Sc

Sc

<p>della copertura dei debiti fuori bilancio riferita a spese di investimento, complessivamente pari a € 3.443.015,86, si provveda alla contrazione di apposito mutuo ricorrendo i presupposti di cui all'art.194, comma 3 del TUEL, stante l'impossibilità di utilizzare altre risorse, con particolare riguardo a:</p> <ol style="list-style-type: none"> 5. la non disponibilità di avanzo di amministrazione relativo al rendiconto dell'anno 2015; 6. l'impossibilità di finanziare il debito con maggiori entrate o riduzioni di spesa corrente; 7. l'inesistenza di proventi derivanti da alienazioni patrimoniali prevedibili e/o destinabili al finanziamento del debito; 8. l'inesistenza di trasferimenti di capitale dallo Stato o da altri enti pubblici destinabili al finanziamento del debito. <p>A tal fine, i Servizi della Direzione Servizi Finanziari sono autorizzati agli adempimenti consequenziali”</p>	<p>2013 di Cassa Depositi e Prestiti, determinando la concreta attivabilità della linea di finanziamento, fermo restando il buon esito dell'istruttoria.</p>
<p>3 (nuovo punto) prendere atto dell'accertamento, a valere sul 2015, disposto dalla Direzione Centrale Patrimonio, per le attività avviate nel medesimo anno finalizzate al recupero delle somme vantate da parte del Comune di Napoli, in quanto pieno proprietario di immobili, a titolo di indennità di occupazione e risarcimento danni da parte degli attuali occupanti, confermando la destinazione dell'accertamento stesso secondo quanto disposto in occasione della manovra di assestamento di bilancio 2015 (€ 14.000.000,00 destinati alla costituzione di appositi fondi per ANM e Napoli Sociale e 14.550.000,00 destinati a fondo crediti di dubbia esigibilità)</p>	<p>In data 23 maggio 2016 è pervenuto l'accertamento della Direzione Centrale Patrimonio, che ha confermato quanto già anticipato nel mese di dicembre 2015, circa l'avvio delle attività finalizzate al recupero di somme nei confronti di occupanti sine titolo di immobili di cui il comune di Napoli risulta pieno proprietario. Non è stato possibile inserire in contabilità tale accertamento in fase di assestamento 2015 in quanto pervenuto in epoca successiva al termine ultimo per l'effettuazione della manovra di assestamento. Nondimeno, già in quella sede il Consiglio Comunale, approvando una specifica comunicazione pervenuta da parte dell'Assessore al Bilancio, ha stabilito la destinazione di tale accertamento. Peraltro, esso risulta pienamente riferibile al 2015, in quanto si riferisce ad attività iniziate nell'anno. L'accertamento viene integralmente destinato alla copertura di fondi di spesa non impegnabili.</p>
<p>4 (nuovo punto) prendere atto di quanto comunicato dall'IFEL con nota prot. 17 del 23.05.2016 circa il fatto che “In</p>	<p>In occasione dell'approvazione in Giunta dello schema di rendiconto, si è prudenzialmente deciso di non applicare il fondo relativo alla</p>

<p><i>occasione dell'elaborazione del Rendiconto 2015 l'Ente può destinare il fondo del decreto legge 35/2013 accantonato nel risultato per il fondo crediti di dubbia esigibilità. Ciò può produrre l'effetto di ridurre il disavanzo 2015, una volta effettuata la verifica di congruità del fondo crediti. Si ritiene che l'operato dell'ente che agisca nell'ambito di tali limiti, riducendo il disavanzo, non produca effetti espansivi della capacità di spesa dell'Ente";</i></p>	<p>quota delle anticipazioni di liquidità ricevute, bensì di mantenerlo tra i fondi vincolati, conseguentemente peggiorando del medesimo importo la voce "totale parte disponibile", che nel caso del comune di Napoli costituisce la misura del disavanzo di amministrazione.</p> <p>Alla luce di quanto chiarito dall'IFEL con la nota richiamata, viene quindi confermata la possibilità di "utilizzare" il fondo in questione, secondo quanto stabilito dall'articolo 2 comma 6 del D.L. 78/2015, ai fini dell'accantonamento al Fondo Crediti di Dubbia Esigibilità, con la conseguenza che quest'ultimo è la risultante di due componenti, l'una corrispondente alla quota residua di restituzione delle anticipazioni di liquidità erogate, l'altra almeno pari all'importo necessario al raggiungimento della misura congrua del FCDE medesimo.</p> <p>Tale modifica determina conseguentemente la riformulazione dell'allegato concernente il prospetto dimostrativo del risultato di amministrazione, come meglio specificato più avanti.</p>
<p>5 (nuovo punto) stabilire che, avuto riguardo agli effetti derivanti dall'applicazione del parere richiamato al punto precedente e quale ulteriore misura di attuazione dell'effettivo risanamento finanziario, il fondo costituito nella parte accantonata del risultato di amministrazione sia integrato fino a concorrenza dell'importo di € 100mln, anche al fine di consentire l'anticipo di coperture già disposte di debiti fuori bilancio a carico di altri esercizi del bilancio triennale;</p>	<p>Tale emendamento è da mettere in diretta correlazione con il precedente, il quale come detto determina un sensibile miglioramento della voce "totale parte disponibile". Allo stato, negli strumenti di programmazione dell'ente risultano previsioni e impegni per quote di coperture di debiti fuori bilancio sul triennio 2016/2018.</p> <p>Con questo emendamento, si opta per un rallentamento dell'assorbimento del disavanzo al fine di:</p> <ul style="list-style-type: none"> • consentire la copertura di debiti fuori bilancio in corso di formazione; • anticipare sul biennio 2016/2017 le quote di copertura attualmente gravanti sul 2018; • consentire la copertura di eventuali ulteriori passività che si registreranno nel corso dell'esercizio.
<p>6 Il punto 4 della deliberazione di G.C. n. 265 del 19.04.2016 è integralmente sostituito dal seguente: 4) Stabilire che i punti da 2) a 6) della parte dispositiva della deliberazione di Consiglio Comunale n. 42 del 6.08.2015 sono sostituiti dai seguenti: "2) in attuazione di quanto previsto</p>	<p>L'emendamento in questione si rende necessario al fine di tenere conto della normativa sopravvenuta, la quale stabilisce che il ripiano del disavanzo da piano di riequilibrio si effettua con le medesime modalità previste per il ripiano del disavanzo tecnico derivante dal riaccertamento straordinario dei residui.</p> <p>La quota annua di ripiano del disavanzo è stata</p>

M

N.

G

Jan

dall'articolo 1 comma 714 della Legge 208/2015, la quota annua di ripiano del disavanzo complessivo di cui al punto precedente, che include il disavanzo derivante dall'attuazione del piano di riequilibrio, è pari a € 54.633.757,05;
 3) ai fini del ripiano del disavanzo di cui al punto precedente, saranno prioritariamente utilizzati gli introiti derivanti dalla gestione del patrimonio immobiliare dell'ente, con particolare riferimento al recupero delle morosità dei fitti attivi, nonché al recupero delle somme dagli occupanti sine titolo di immobili di proprietà del comune di Napoli, nonché dall'attuazione del piano di razionalizzazione delle società partecipate”

calcolata semplicemente dividendo per 30 il disavanzo totale calcolato a seguito della manovra di riaccertamento straordinario, che include quindi anche il ripiano del disavanzo da piano di riequilibrio.

Per l'anno 2015, l'utilizzazione del fondo relativo alla restituzione dell'anticipazione di liquidità determina una riduzione del disavanzo ben superiore alla quota annua. Tuttavia, non è al momento possibile procedere ad una rimodulazione della quota annua di ripiano del disavanzo in funzione della minore dimensione di quest'ultimo a seguito dell'applicazione dell'articolo 2 comma 6 del D.L. 78/2015, in assenza di una disposizione di legge che lo consenta espressamente.

EMENDAMENTI AGLI ALLEGATI ALLA DELIBERAZIONE DI G.C. N. 265/2016

n.	Denominazione allegato	motivazione
1	Conto del Tesoriere	Sostituzione dell'allegato per la presenza di errori materiali
2	Quadro Riassuntivo della Gestione Finanziaria	Sostituzione dell'allegato per la presenza di errori materiali (mancata valorizzazione del fondo di cassa al 1.01.2015)
3	Prospetto di conciliazione debiti crediti comune e società partecipate	Sostituzione dell'allegato per la presenza di errori materiali (risulta erroneamente allegata una tabella solo parzialmente compilata)
4	Prospetto dimostrativo del risultato di amministrazione	Allegato erroneamente non inserito
5	Relazione al Rendiconto della gestione 2015 (Tabella dimostrativa del risultato di amministrazione riportata alle pagg. 3 e 4)	La tabella è stata aggiornata in funzione degli emendamenti disposti ai punti 3, 4 e 5 della tabella precedente
6	Relazione al Rendiconto della gestione 2015 (aggiunta a pag. 7)	Si tratta di una parte testuale, corredata da alcuni dati, con la quale viene data spiegazione delle differenze riscontrate rispetto ai dati inizialmente approvati con deliberazione di G.C. n. 265/2016, con particolare riferimento alla nuova composizione della parte accantonata e vincolata
7	(nuovo) Tabella riepilogativa dei provvedimenti di Giunta Comunale, inclusi quelli ancora in itinere, di applicazione in esercizio provvisorio dell'avanzo di amministrazione, ai sensi	Si tratta di un'integrazione necessaria al fine di tenere conto delle deliberazioni di applicazione di quote di avanzo vincolato che sono state effettuate in costanza di esercizio provvisorio

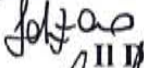
	del principio contabile 8.11 dell'allegato 4/2 del D. Lgs. 118/2011	
8	(nuovo) prospetto recante l'attestazione dei tempi medi di pagamento ai sensi dell'art. 41 del D.L. n.66/2014 convertito in Legge n. 89/2014 riepilogativo dei tempi medi di pagamento	Si tratta di un allegato necessario in quanto specificamente previsto dalla legge, che per mero errore non è stato accluso alla deliberazione di Giunta Comunale di proposta al Consiglio

Il Presidente, attesa l'urgenza della proposta approvata, pone in votazione, ai sensi dell'art.134 del D.Lgs.vo 267/2000, l'**esecuzione immediata** della stessa. Assistito dagli scrutatori accerta e dichiara che il Consiglio la ha approvata a maggioranza con il voto contrario del consigliere Santoro e l'astensione dei consiglieri Esposito L. e Schiano.

Si allegano, quale parte integrante del presente provvedimento:


- n. 1 emendamento tecnico con parere di regolarità tecnica/contabile espresso dalla dirigenza dei Servizi Finanziari, corredato da allegati costituiti da pagine n. 312 progressivamente numerate;
- relazione del Collegio dei Revisori dei Conti;
- proposta di G.C. n. 265 del 19.04.2016, composta da n.12 pagine progressivamente numerate, nonché da allegati, costituenti parte integrante, di complessive pagine n.995 separatamente numerate.


Il contenuto integrale degli interventi è riportato nel resoconto stenotipico della seduta, depositato presso la Segreteria del Consiglio Comunale.


Il Dirigente
Dott.ssa L. Barbati


Il Coordinatore
Dr. G. Scala

del che il presente verbale viene sottoscritto come appresso.

Il Presidente del Consiglio Comunale
Prof. Raimondo Pasquino


Il Segretario Generale
Dr. Gaetano Virtuoso


Si attesta che la presente è stata pubblicata all'albo pretorio il 8 GIU. 2016
e vi rimarrà pubblicata per quindici giorni (art.124, comma 1 D. Lgs 267/2000).

Il Responsabile
[Handwritten Signature]

Il presente provvedimento immediatamente eseguibile ex comma 4, art. 134 D.Lgs. 267/2000 è comunicato con nota n. 4496 del 25/5/2016 a:

Am. Palmieri Dott. Puccioiello Dott. Filice Dott. Tiberio
Dott. Aurino Dott. Seale



ESECUTIVITA' DELLA DELIBERAZIONE

Constatato che sono decorsi i dieci giorni dalla pubblicazione si dà atto che la presente deliberazione è divenuta da oggi esecutiva, ai sensi dell'art.134, comma III. D.Lgs. 267/2000.-

Addi _____

Il Segretario Generale

La presente deliberazione viene assegnata per le procedure attuative, ai sensi dell'art.97 D.Lgs. 267/2000 a:

Addi _____

Il Segretario Generale

Copia della presente deliberazione viene in data odierna ricevuta dal sottoscritto con onere della procedura attuativa.

P.R. Firma:

Attestazione di conformità

La presente copia, composta da n. 16 pagine progressivamente numerate, è conforme all'originale della deliberazione consiliare n. 5 del 24/5/2016.

Gli allegati, costituenti parte integrante, composti da complessivi fogli n. 1361 progressivamente numerate:

- sono rilasciati in copia conforme unitamente alla presente;
- sono visionabili, in originale, presso l'archivio in cui sono depositati.

Il Funzionario Responsabile



COMUNE DI NAPOLI

Dipartimento Consiglio Comunale
Servizio Segreteria del Consiglio Comunale e Gruppi Consiliari

ALLEGATI COSTITUENTI PARTE

INTEGRANTE DELLA

DELIBERAZIONE DI C.C.

N° 5 DEL 24/5/2016



COMUNE DI NAPOLI

Prot. 2016. 0396569 09/05/2016

Mitt.: Collegio Revisori dei Conti

Ass.: Segreteria del Consiglio Comunale e Gr.



COMUNE DI NAPOLI

Luca Salerno
GW



Collegio Revisori dei conti

- Al Sig. Sindaco
- Al Sig. Presidente del Consiglio Comunale
- Ai Sigg. Vice Presidenti del Consiglio Comunale
- Al Sig. Assessore al Bilancio e Programmazione
- Al Sig. Segretario Generale
- Al Servizio Segreteria Consiglio Comunale e Gruppi Consiliari
- Alla Commissione Bilancio

LORO SEDI

OGGETTO: Deliberazione di G.C., n. 265 del 19 aprile 2016, pervenuta al Collegio Revisori il giorno 03/05/2016, avente ad oggetto "Proposta al Consiglio "Approvazione del Rendiconto per la gestione finanziaria 2015".

Si trasmette, in allegato, copia del parere espresso dal Collegio dei Revisori relativo alla deliberazione in oggetto.

Cordiali saluti.

Il Dirigente
Dr. Giuseppe SCALA

1



Relazione dell'organo di revisione

- *sulla proposta di deliberazione consiliare del rendiconto della gestione 2015*
- *sullo schema di rendiconto per l'esercizio finanziario 2015*

Napoli, 09/05/2016


2 *[Signature]* *[Signature]* *[Signature]*

Sommario


INTRODUZIONE	p. 6
CONTO DEL BILANCIO	p. 9
Verifiche preliminari	p. 9
Gestione Finanziaria	p. 10
Risultati della gestione	p. 11
- saldo di cassa	p. 11
- risultato della gestione di competenza	p. 12
- risultato di amministrazione	p. 13
- conciliazione dei risultati finanziari	p. 15
- verifica Congruità Fondi	p. 16
ANALISI DEL CONTO DEL BILANCIO	p. 18
Confronto tra previsioni iniziali e rendiconto	p. 18
Confronto tra previsioni iniziali e definitive e rendiconto	p. 19
Trend storico della gestione di competenza	p. 20
Verifica del patto di stabilità interno	p. 21



ANALISI DELLE PRINCIPALI POSTE	p. 22
Entrate tributarie	p. 22
Contributo per permesso di costruire	p. 24
Trasferimento dallo Stato e da altri enti	p. 25
Entrate extratributarie	p. 25
Proventi dei servizi pubblici	p. 26
Sanzioni amministrative pecuniarie per violazione codice della strada	p. 27
Proventi del bene dell'Ente	p. 27
Spese correnti	p. 28
Interessi passivi e oneri finanziari diversi	p. 28
Spese per il personale	p. 29
Spese in conto capitale	p. 35
Servizi per conto terzi	p. 36
Analisi indebitamento e gestione del debito.....	p. 37
Analisi della gestione dei residui	p. 38
Analisi e valutazione dei debiti fuori bilancio	p. 40
Rapporti con organismi partecipati	p. 41
Tempestività dei pagamenti e comunicazione ritardi.....	p. 44
Utilizzo di strumenti di finanza derivata.....	p. 45
Parametri di riscontro della situazione di deficitarietà strutturale	p. 46



PROSPETTO DI CONCILIAZIONE	p. 48
CONTO ECONOMICO	p. 51
CONTO DEL PATRIMONIO	p. 53
RELAZIONE DELLA GIUNTA AL RENDICONTO	p. 54
IRREGOLARITA' NON SANATE, RILIEVI, CONSIDERAZIONI E PROPOSTE	p. 55
CONCLUSIONI	p. 57

Handwritten signatures and initials in black ink, including a large stylized signature and the initials 'lbb'.

Comune di Napoli

Organo di revisione

Verbale n. 297 del 09 maggio 2016

RELAZIONE SUL RENDICONTO 2015

L'organo di revisione ha esaminato lo schema di rendiconto dell'esercizio finanziario 2015, unitamente agli allegati di legge, e la proposta di deliberazione consiliare del rendiconto della gestione 2015 operando ai sensi e nel rispetto:


- del D.Lgs. 18 agosto 2000, n. 267 «Testo unico delle leggi sull'ordinamento degli enti locali»;
- del D.lgs. 23/6/2011 n.118 e del principio contabile applicato alla contabilità finanziaria 4/2;
- del D.P.R. 31 gennaio 1996, n. 194;
- dello statuto e del regolamento di contabilità;
- dei principi contabili per gli enti locali;
- dei principi di vigilanza e controllo dell'organo di revisione degli enti locali approvati dal Consiglio nazionale dei dottori commercialisti ed esperti contabili;

Approva

l'allegata relazione sulla proposta di deliberazione consiliare del rendiconto della gestione 2015 e sulla schema di rendiconto per l'esercizio finanziario 2015 del Comune di Napoli che forma parte integrante e sostanziale del presente verbale.

Napoli, li 09 maggio 2016

L'organo di revisione



INTRODUZIONE

I sottoscritti dr. Vincenzo de Simone, dr. Giuseppe Toto e dr. Antonio Luciano revisori nominati con deliberazione dell'organo consiliare n. 12 del 28 marzo e insediati il 04 aprile 2013;

♦ ricevuta in data 03.05.2016 la proposta di delibera consiliare e lo schema del rendiconto per l'esercizio 2015, approvati con delibera della giunta comunale n. 265 del 19.04.2016, completi dei seguenti documenti obbligatori ai sensi del Decreto Legislativo 18 agosto 2000, n. 267 (Testo unico delle leggi sull'ordinamento degli enti locali – di seguito TUEL):

- a) conto del bilancio;
- b) conto economico;
- c) conto del patrimonio;


e corredati dai seguenti allegati disposti dalla legge e necessari per il controllo:

- relazione dell'organo esecutivo al rendiconto della gestione ;
- delibera dell'organo esecutivo di riaccertamento ordinario dei residui attivi e passivi;
- delibera dell'organo consiliare n. 73 del 21.12.2015 riguardante l'Assestamento generale di Bilancio ai sensi dell'art. 175 del TUEL;
- conto del tesoriere (art. 226 TUEL);
- prospetto dei dati Siope delle disponibilità liquide di cui all'art.77 quater, comma 11 del D.L.112/08 e D.M. 23/12/2009;
- la tabella dei parametri di riscontro della situazione di deficitarietà strutturale (D.M. 18/02/2013);
- tabella dei parametri gestionali (art. 228 TUEL, c. 5);
- il prospetto di conciliazione;
- nota informativa che evidenzi gli impegni sostenuti derivanti dai contratti relativi a strumenti derivati o da contratti di finanziamento che includono una componente derivata (art. 62, comma 8 della Legge 133/08);
- nota informativa contenente la verifica dei crediti e dei debiti reciproci tra ente locale e società partecipate (art. 11, comma 6 lett.J del D.Lgs.118/2011);

7

- prospetto spese di rappresentanza anno 2015 (art.16, D.L. 138/2011, c. 26, e D.M. 23/1/2012);
- elenco indirizzi *Internet* di pubblicazione dei Rendiconti, del Bilancio Consolidato dei soggetti considerati Gruppo "Amministrazione Pubblica"
- certificazione rispetto obiettivi anno 2015 del patto di stabilità interno;

- ◆ visto il bilancio di previsione dell'esercizio 2015 con le relative delibere di variazione;
- ◆ viste le disposizioni del titolo IV del TUEL (organizzazione e personale);
- ◆ visto il D.P.R. n. 194/96;
- ◆ visto l'articolo 239, comma 1 lettera d) del TUEL;
- ◆ visto il D.Lgs. 23/06/2011 n. 118;
- ◆ visti i principi contabili applicabili agli enti locali per l'anno 2015;
- ◆ visto il regolamento di contabilità approvato con delibera dell'organo consiliare n. 21 del 30.03.2006;

The page contains several handwritten signatures and initials in black ink. There are three distinct signatures: one on the left, one in the center, and one on the right. The central signature is the most prominent and appears to be a full name. The other two are more stylized initials or shorter signatures.

DATO ATTO CHE

- ◆ l'ente, avvalendosi della facoltà di cui all'art. 232 del TUEL, nell'anno 2015, ha adottato il seguente sistema di contabilità:
 - *doppio sistema contabile - con rilevazione della contabilità economico-patrimoniale parallela a quella finanziaria;*
- ◆ il rendiconto è stato compilato secondo i principi contabili degli enti locali;


TENUTO CONTO CHE

- ◆ durante l'esercizio le funzioni sono state svolte in ottemperanza alle competenze contenute nell'art. 239 del TUEL avvalendosi per il controllo di regolarità amministrativa e contabile di tecniche motivate di campionamento;
- ◆ il controllo contabile è stato svolto in assoluta indipendenza soggettiva ed oggettiva nei confronti delle persone che determinano gli atti e le operazioni dell'ente;
- ◆ le funzioni richiamate e i relativi pareri espressi dall'organo di revisione risultano dettagliatamente riportati nei verbali dal n. 167 al n. 263;
- ◆ le irregolarità non sanate, i principali rilievi e suggerimenti espressi durante l'esercizio sono evidenziati nell'apposita sezione della presente relazione.

RIPORTANO

i risultati dell'analisi e le attestazioni sul rendiconto per l'esercizio 2015.

9



CONTO DEL BILANCIO

Verifiche preliminari


L'organo di revisione ha verificato utilizzando, ove consentito, motivate tecniche di campionamento:

- la regolarità delle procedure per la contabilizzazione delle entrate e delle spese in conformità alle disposizioni di legge e regolamentari;
- la corrispondenza tra i dati riportati nel conto del bilancio con quelli risultanti dalle scritture contabili;
- il rispetto del principio della competenza finanziaria nella rilevazione degli accertamenti e degli impegni;
- la corretta rappresentazione del conto del bilancio nei riepiloghi e nei risultati di cassa e di competenza finanziaria;
- la corrispondenza tra le entrate a destinazione specifica e gli impegni di spesa assunti in base alle relative disposizioni di legge;
- l'equivalenza tra gli accertamenti di entrata e gli impegni di spesa dei capitoli relativi ai servizi per conto terzi;
- il rispetto dei limiti di indebitamento e del divieto di indebitarsi per spese diverse da quelle d'investimento;
- il rispetto del patto di stabilità e nel caso negativo della corretta applicazione delle sanzioni;
- il rispetto del contenimento e riduzione delle spese di personale e dei vincoli sulle assunzioni;
- il rispetto dei vincoli di spesa per acquisto di beni e servizi;
- i rapporti di credito e debito al 31/12/2015 con le società partecipate;
- la corretta applicazione da parte degli organismi partecipati della limitazione alla composizione agli organi ed ai compensi;
- che l'ente ha riconosciuto debiti fuori bilancio per euro 72.908.651,91.
- che l'ente ha provveduto al riaccertamento ordinario dei residui con atto della G.C. n. 264 del 19.04. 2016 come richiesto dall'art. 228 comma 3 del TUEL;
- l'adempimento degli obblighi fiscali relativi a: I.V.A., I.R.A.P., sostituti d'imposta;

Gestione Finanziaria

L'organo di revisione, in riferimento alla gestione finanziaria, rileva e attesta che:

- risultano emessi n. 32.637 reversali e n. 19.249 mandati;
- i mandati di pagamento risultano emessi in forza di provvedimenti esecutivi e sono regolarmente estinti;
- L'Ente non ha fatto ricorso all'anticipazione di tesoreria;
- gli utilizzi, in termini di cassa, di entrate aventi specifica destinazione per il finanziamento di spese correnti sono stati effettuati nel rispetto di quanto previsto dall'articolo 195 del TUEL, e al 31/12/2015 risultano reintegrati;
- il ricorso all'indebitamento è stato effettuato nel rispetto dell'art. 119 della Costituzione e degli articoli 203 e 204 del TUEL, rispettando i limiti di cui al primo del citato articolo 204;
- gli agenti contabili, in attuazione degli articoli 226 e 233 del TUEL, hanno reso il conto della loro gestione entro il 30 gennaio 2016, allegando i documenti previsti;
- I pagamenti e le riscossioni, sia in conto competenza che in conto residui, coincidono con il conto del tesoriere dell'ente, reso entro il 30 gennaio 2016.




Risultati della gestione

Il saldo di cassa al 31/12/2015 risulta così determinato:

SALDO DI CASSA	In conto		Totale
	RESIDUI	COMPETENZA	
Fondo di cassa 1° gennaio			473.700.930,61
Riscossioni	285.440.997,02	4.252.003.019,42	4.537.444.016,44
Pagamenti	581.204.499,04	4.206.023.761,99	4.787.228.261,03
Fondo di cassa al 31 dicembre			223.916.686,02
Pagamenti per azioni esecutive non regolarizzate al 31 dicembre			0,00
Differenza			223.916.686,02
di cui per cassa vincolata			480.304,91

La situazione di cassa dell'Ente al 31.12 degli ultimi tre esercizi, evidenziando l'eventuale presenza di anticipazioni di cassa rimaste inestinte alla medesima data del 31.12 di ciascun anno, è la seguente:

	2013	2014	2015
Disponibilità	239.120.071,35	473.781.766,06	223.916.686,02
Anticipazioni	0,00	0,00	0,00




Risultato della gestione di competenza

Il risultato della gestione di competenza presenta un *avanzo* di Euro 83.135.275,36 come risulta dai seguenti elementi:

RISULTATO DELLA GESTIONE DI COMPETENZA			
	2013	2014	2015
Accertamenti di competenza	2.663.917.254,59	2.531.298.812,91	4.884.670.953,23
Impegni di competenza	2.588.524.076,40	2.322.816.494,50	4.801.535.677,87
Avanzo di competenza	75.393.178,19	208.482.318,41	83.135.275,36

così dettagliati:

DETTAGLIO GESTIONE COMPETENZA		
		2015
Riscossioni	(+)	4.252.003.019,42
Pagamenti	(-)	4.206.023.761,99
<i>Differenza</i>	<i>[A]</i>	45.979.257,43
fondo pluriennale vincolato entrata	(+)	
fondo pluriennale vincolato spesa	(-)	
<i>Differenza</i>	<i>[B]</i>	0,00
Residui attivi	(+)	632.667.933,81
Residui passivi	(-)	595.511.915,88
<i>Differenza</i>	<i>[C]</i>	37.156.017,93
Avanzo di competenza		83.135.275,36



Risultato di amministrazione

Il risultato di amministrazione dell'esercizio 2015, presenta un avanzo di Euro 1.372.096.324,28 come risulta dai seguenti elementi:

RISULTATO DI AMMINISTRAZIONE			
	In conto		Totale
	RESIDUI	COMPETENZA	
Fondo di cassa al 1° gennaio 2015			473.700.930,61
RISCOSSIONI	285.440.997,02	4.252.003.019,42	4.537.444.016,44
PAGAMENTI	581.204.499,04	4.206.023.761,99	4.787.228.261,03
Fondo di cassa al 31 dicembre 2015			223.916.686,02
PAGAMENTI per azioni esecutive non regolarizzate al 31 dicembre			0,00
<i>Differenza</i>			223.916.686,02
RESIDUI ATTIVI	2.024.599.394,89	632.667.933,81	2.657.267.328,70
RESIDUI PASSIVI	727.046.188,07	595.511.915,58	1.322.558.103,65
<i>Differenza</i>			1.334.709.225,05
<i>FPV per spese correnti</i>			27.246.801,21
<i>FPV per spese in conto capitale</i>			159.282.785,58
Avanzo d'amministrazione al 31 dicembre 2015			1.372.096.324,28

Il risultato di amministrazione nell'ultimo triennio ha avuto la seguente evoluzione:


	2013	2014	2015
Risultato di amministrazione (+/-)	-579.466.376,59	-205.446.103,49	1.372.096.324,28
di cui:			
a) parte accantonata	113.190.296,74	195.390.068,75	1.210.176.174,81
b) parte vincolata	10.046.792,14	270.297.032,07	1.571.800.066,00
c) parte destinata	0,00	0,00	0,00
d) parte disponibile (+/-)	-702.703.465,47	-671.133.204,31	-1.409.879.916,53

La parte vincolata al 31/12/2015 è così distinta:

vincoli derivanti da esercizi 2014 e precedenti	1.452.698.363,43
vincoli iscritti e consolidati nell'esercizio finanziario 2015	119.101.702,57
TOTALE PARTE VINCOLATA	1.571.800.066,00

La parte accantonata al 31/12/2015 è così distinta:

Fondo crediti di dubbia esigibilità al 01/01/2015, al netto dell'utilizzo per le insussistenze dichiarate	1.200.545.222,12
Accantonamenti per contenzioso	9.600.492,00
accantonamenti per indennità fine mandato al 31/12/2014	30.460,69
TOTALE PARTE ACCANTONATA	1.210.176.174,81

Handwritten signatures and initials in black ink, including a large signature on the left and initials on the right.

Conciliazione dei risultati finanziari

La conciliazione tra il risultato della gestione di competenza e il risultato di amministrazione scaturisce dai seguenti elementi:

Riscontro risultati della gestione		
Gestione di competenza		2015
Totale accertamenti di competenza (+)		4.884.670.953,23
Totale impegni di competenza (-)		4.801.535.677,87
SALDO GESTIONE COMPETENZA		83.135.275,36
Gestione dei residui		
Maggiori residui attivi riaccertati (+)		22.470.232,48
Minori residui attivi riaccertati (-)		927.292.958,50
Minori residui passivi riaccertati (+)		2.585.759.464,92
SALDO GESTIONE RESIDUI		1.680.936.738,90
Riepilogo		
SALDO GESTIONE COMPETENZA		83.135.275,36
SALDO GESTIONE RESIDUI		1.680.936.738,90
FONDO PLURIENNALE VINCOLATO (-)		186.529.586,79
AVANZO ESERCIZI PRECEDENTI APPLICATO		465.687.100,82
AVANZO ESERCIZI PRECEDENTI NON APPLICATO		-671.133.204,31
AVANZO DI AMMINISTRAZIONE AL 31.12.2015		1.372.096.323,98

Il Collegio dei Revisori rileva che l'avanzo di amministrazione determinato in euro 1.372.096.323,98 non coincide con il risultato di amministrazione per un importo pari ad euro 0,30.



VERIFICA CONGRUITA' FONDI

Fondo crediti di dubbia esigibilità

L'Ente ha provveduto all'accantonamento di una quota del risultato di amministrazione al fondo crediti di dubbia esigibilità come richiesto al punto 3.3 del principio contabile applicato 4.2.

La congruità del Fondo è stata calcolata facendo ricorso al metodo ordinario, da cui si ricava che la misura congrua de FCDE da ricostruire in sede di rendiconto è pari ad euro 1.410.151.134,91.

L'effetto sul totale parte disponibile è rappresentato dalla seguente tabella:

FCDE congruo secondo il metodo ordinario	-1.410.151.134,91
FCDE costituito in sede di riaccertamento straordinario al netto degli utilizzi	-1.200.545.222,12
Totale da ricostruire	-209.605.912,79

Pertanto, la parte disponibile dall'applicazione del metodo ordinario è la seguente

Totale parte disponibile al netto della ricostruzione del FCDE	-1.409.879.916,53
Ricostituzione FCDE derivante dalla somma del FCDE accantonato in competenza e delle dubbie esigibilità	-209.605.912,79
Totale parte disponibile (disavanzo) con FCDE congruo secondo il metodo ordinario	-1.619.485.829,32

Il Collegio dei Revisori rileva che il totale parte disponibile al netto della ricostruzione del FCDE determinato in euro 1.409.879.916,53 non coincide con la parte disponibile riportata nella relazione tecnica allegata alla deliberazione n. 265 del 19/04/2016 (Rendiconto della gestione 2015), per l'importo di euro 10,00 (dieci/00).

Fondi spese e rischi futuri

Fondo contenziosi

E' stata accantonata la somma di euro 9.600.492.00, secondo le modalità previste dal principio applicato alla contabilità finanziaria al punto 5.2 lettera h), per il pagamento di potenziali oneri derivanti da sentenze.

Fondo indennità di fine mandato

E' stato costituito un fondo di euro 38.075,93 per indennità di fine mandato.

ANALISI DEL CONTO DEL BILANCIO

Confronto tra previsione iniziale e rendiconto:

Il Collegio attesta che, dalla comparazione tra previsione iniziale, previsione definitiva e rendiconto, risultano i seguenti scostamenti:

Scostamento tra bilancio di previsione iniziale e rendiconto						
Entrate			<i>Previsione iniziale</i>	<i>Rendiconto</i>	<i>Minori o maggiori entrate</i>	<i>Scostam.</i>
<i>Titolo I</i>	Entrate tributarie	Euro	930.397.287,54	917.793.704,56	-12.603.582,98	-1,35%
<i>Titolo II</i>	Trasferimenti	Euro	165.823.965,35	160.822.230,06	-5.001.735,29	-3,02%
<i>Titolo III</i>	Entrate extratributarie	Euro	223.803.429,51	257.726.841,37	33.923.411,86	15,16%
<i>Titolo IV</i>	Entrate da trasf. c/capitale	Euro	640.952.752,32	162.097.315,38	-478.855.436,94	-74,71%
<i>Titolo V</i>	Entrate da prestiti	Euro	508.000.000,00	11.748.181,80	-496.251.818,20	-97,69%
<i>Titolo VI</i>	Entrate da servizi per conto terzi	Euro	1.555.340.634,30	3.374.482.680,06	1.819.142.045,76	116,96%
Totale Entrate		Euro	4.024.318.069,02	4.884.670.953,23	860.352.884,21	21,38%
<i>Avanzo applicato</i>		Euro	486.726.166,48	-----	-----	-----
Totale		Euro	4.511.044.235,50	4.884.670.953,23	373.626.717,73	8,28%
Spese						
			<i>Previsione iniziale</i>	<i>Rendiconto</i>	<i>Minori spese</i>	<i>Scostam.</i>
<i>Titolo I</i>	Spese correnti	Euro	1.299.446.232,50	1.182.930.037,44	-116.516.195,06	-8,97%
<i>Titolo II</i>	Spese in conto capitale	Euro	733.303.798,85	152.880.213,86	-580.423.584,99	-79,15%
<i>Titolo III</i>	Rimborso di prestiti	Euro	809.896.946,87	91.242.746,51	-718.654.200,36	-88,73%
<i>Titolo IV</i>	Spese per servizi per conto terzi	Euro	1.555.340.634,30	3.374.482.680,06	1.819.142.045,76	116,96%
Totale Spese		Euro	4.397.987.612,52	4.801.535.677,87	403.548.065,35	-0,60
<i>Disavanzo di Amministrazione</i>		Euro	46.608.509,92	-----	-----	-----
Totale		Euro	4.444.596.122,44	4.801.535.677,87	356.939.555,43	8,03%

Confronto tra previsione iniziale e previsione definitiva e rendiconto:

Scostamento tra previsione iniziale e previsione definitiva						
<i>Entrate</i>			<i>Prev. iniziale</i>	<i>Prev. definitiva</i>	<i>Differenza</i>	<i>Scostam.</i>
<i>Titolo I</i>	Entrate tributarie	Euro	930.397.287,54	931.775.917,78	1.378.630,24	0,15%
<i>Titolo II</i>	Trasferimenti	Euro	165.823.965,35	169.362.548,59	3.538.583,24	2,13%
<i>Titolo III</i>	Entrate extratributarie	Euro	223.803.429,51	244.426.357,30	20.622.927,79	9,21%
<i>Titolo IV</i>	Entrate da trasf. c/capitale	Euro	640.952.752,32	641.159.246,60	206.494,28	0,03%
<i>Titolo V</i>	Entrate da prestiti	Euro	508.000.000,00	512.800.000,00	4.800.000,00	0,94%
<i>Titolo VI</i>	Entrate da servizi per conto terzi	Euro	1.555.340.634,30	3.511.780.910,82	1.956.440.276,52	125,79%
<i>Avanzo di amministrazione</i>		Euro	486.726.166,48	525.791.807,29	39.065.640,81	-----
Totale		Euro	4.511.044.235,50	6.537.096.788,38	2.026.052.552,88	44,91%
<i>Spese</i>			<i>Prev. iniziale</i>	<i>Prev. definitiva</i>	<i>Differenza</i>	<i>Scostam.</i>
<i>Titolo I</i>	Spese correnti	Euro	1.299.446.232,20	1.346.049.637,17	46.603.404,97	3,59%
<i>Titolo II</i>	Spese in conto capitale	Euro	733.303.798,85	829.649.681,07	96.345.882,22	13,14%
<i>Titolo III</i>	Rimborso di prestiti	Euro	809.896.946,87	803.008.013,40	-6.888.933,47	-0,85%
<i>Titolo IV</i>	Spese per servizi per conto terzi	Euro	1.555.340.634,30	3.511.780.910,82	1.956.440.276,52	125,79%
<i>Disavanzo di amministrazione</i>		Euro	46.608.509,92	46.608.509,92		
Totale		Euro	4.444.596.122,14	6.537.096.752,38	2.092.500.630,24	47,08%

Scostamento tra previsione definitiva e rendiconto						
<i>Entrate</i>			<i>Prev. definitiva</i>	<i>Rendiconto</i>	<i>Min. o magg. entrate</i>	<i>Scostam.</i>
<i>Titolo I</i>	Entrate tributarie	Euro	931.775.917,78	917.793.704,56	-13.982.213,22	-1,50%
<i>Titolo II</i>	Trasferimenti	Euro	169.362.548,59	160.822.230,06	-8.540.318,53	-5,04%
<i>Titolo III</i>	Entrate extratributarie	Euro	244.426.357,30	257.726.841,37	13.300.484,07	5,44%
<i>Titolo IV</i>	Entrate da trasf. c/capitale	Euro	641.159.246,60	162.097.315,38	-479.061.931,22	-74,72%
<i>Titolo V</i>	Entrate da prestiti	Euro	512.800.000,00	11.748.181,80	-501.051.818,20	-97,71%
<i>Titolo VI</i>	Entrate da servizi per conto terzi	Euro	3.511.780.910,82	3.374.482.680,06	-137.298.230,76	-3,91%
<i>Avanzo di amministrazione applicato (*)</i>		Euro	525.791.807,29	-----	-----	-----
Totale		Euro	6.537.096.788,38	4.884.670.953,23	-1.652.425.835,15	-25,28%
<i>Spese</i>			<i>Prev. definitiva</i>	<i>Rendiconto</i>	<i>Minori spese</i>	<i>Scostam.</i>
<i>Titolo I</i>	Spese correnti	Euro	1.346.049.637,17	1.182.930.037,44	-163.119.599,73	-12,12%
<i>Titolo II</i>	Spese in conto capitale	Euro	829.649.681,07	152.880.213,86	-676.769.467,21	-81,57%
<i>Titolo III</i>	Rimborso di prestiti	Euro	803.008.013,40	91.242.746,51	-711.765.266,89	-88,64%
<i>Titolo IV</i>	Spese per servizi per conto terzi	Euro	3.511.780.910,82	3.374.482.680,06	-137.298.230,76	-3,91%
Totale		Euro	6.490.488.242,46	4.801.535.677,87	-1.688.952.564,59	-26,02%

Trend storico della gestione di competenza

Il Collegio evidenzia che le risorse e la loro destinazione nella gestione di competenza hanno subito negli ultimi esercizi l'evoluzione di cui alla successiva tabella:


Entrate		2013	2014	2015
<i>Titolo I</i>	Entrate tributarie	910.788.206,10	946.446.365,14	917.793.704,56
<i>Titolo II</i>	Entrate da contributi e trasferimenti correnti	251.825.705,73	177.944.355,84	160.822.230,06
<i>Titolo III</i>	Entrate extratributarie	209.797.528,25	219.009.308,40	257.726.841,37
<i>Titolo IV</i>	Entrate da trasf. c/capitale	516.703.619,59	140.739.711,20	162.097.315,38
<i>Titolo V</i>	Entrate da prestiti	658.949.587,18	935.186.531,14	11.748.181,80
<i>Titolo VI</i>	Entrate da servizi per c/ terzi	115.852.607,74	111.972.541,19	3.374.482.680,06
Totale Entrate		2.663.917.254,59	2.531.298.812,91	4.884.670.953,23
Spese		2013	2014	2015
<i>Titolo I</i>	Spese correnti	1.243.124.886,66	1.237.898.421,48	1.182.930.037,44
<i>Titolo II</i>	Spese in c/capitale	521.028.914,05	345.447.132,46	152.880.213,86
<i>Titolo III</i>	Rimborso di prestiti	708.517.667,95	627.498.399,37	91.242.746,51
<i>Titolo IV</i>	Spese per servizi per c/ terzi	115.852.607,74	111.972.541,19	3.374.482.680,06
Totale Spese		2.588.524.076,40	2.322.816.494,50	4.801.535.677,87
Avanzo di competenza		75.393.178,19	208.482.318,41	83.135.275,36

VERIFICA PATTO DI STABILITA' INTERNO

L'Ente ha rispettato gli obiettivi del patto di stabilità per l'anno 2015 stabiliti dall'art. 31 della Legge 183/2011, avendo registrato i seguenti risultati rispetto agli obiettivi programmatici di competenza mista:

SALDO FINANZIARIO 2015		(migliaia di euro)
		Competenza mista
1	ENTRATE FINALI (al netto delle esclusioni)	1.395.386,00
2	SPESE FINALI (al netto delle esclusioni)	1.347.561,00
3	SALDO FINANZIARIO	47.825,00
4	SALDO OBIETTIVO 2015	37.234,00
5	SPAZI FINANZIARI ACQUISITI CON IL PATTO NAZIONALE ORRIZZONTALE 2015 (art. 4ter co.5 D.L. n. 16/2012)	5.272,00
6	Pagamenti di residui passivi di parte capitale di cui all'art. 4ter co.6 D.L. 16/2012	5.272,00
7	SPAZI FINANZIARI ACQUISITI CON IL PATTO NAZIONALE ORRIZZONTALE 2015 NON UTILIZZATI PER PAGAMENTI DI RESIDUI PASSIVI IN CONTO CAPITALE	0,00
8	SALDO OBIETTIVO 2015 FINALE	37.234,00
9	DIFFERENZA FRA SALDO FINANZIARIO E OBIETTIVO ANNUALE FINALE	10.591,00

L'ente ha provveduto in data 31 marzo 2016 a trasmettere al Ministero dell'economia e delle finanze, la certificazione secondo i prospetti allegati al decreto del Ministero dell'Economia e delle finanze n.18628 del 4/3/2016.



ANALISI DELLE PRINCIPALI POSTE

Entrate Tributarie

Le entrate tributarie accertate nell'anno 2015, presentano i seguenti scostamenti rispetto a quelle accertate negli anni 2013 e 2014:

	2013	2014	2015
Categoria I - Imposte			
I.M.U.	212.320.349,16	192.800.000,00	166.493.381,75
I.M.U. recupero evasione			24.187.595,49
I.C.I. esercizi decorsi	5.748.330,24	5.119.674,37	5.054.544,32
T.A.S.I.		63.100.000,00	56.957.933,15
Addizionale I.R.P.E.F.	61.741.000,00	65.319.925,77	65.000.000,00
Imposta comunale sulla pubblicità	1.469,44	16,30	654,34
Imposta di soggiorno	3.500.000,00	3.911.764,61	4.522.335,33
Altre imposte	235.881,75	270.105,08	370.346,09
Totale categoria I	283.547.030,59	330.521.486,13	322.586.790,47
Categoria II - Tasse			
Tarsu + esercizi decorsi	383.383,40	7.424.639,10	39.697.821,50
TARES	244.690.977,33		
TARI		232.740.790,51	227.494.580,35
Totale categoria II	245.074.360,73	240.165.429,61	267.192.401,85
Categoria III - Tributi speciali			
Diritti sulle pubbliche affissioni			4.593.044,46
Fondo solidarietà comunale	382.166.814,78	375.759.449,40	323.421.467,78
Sanzioni tributarie			
Totale categoria III	382.166.814,78	375.759.449,40	328.014.512,24
Totale entrate tributarie	910.788.206,10	946.446.365,14	917.793.704,56

Entrate per recupero evasione tributaria

In merito all'attività di controllo delle dichiarazioni e dei versamenti l'organo di revisione rileva che non sono stati conseguiti i risultati attesi e che in particolare le entrate per recupero evasione sono state le seguenti:

	Previsioni iniziali	Accertamenti	% Accert. Su Prev.	Riscossioni (compet.)	% Risc. Su Accert.
Recupero evasione ICI/IMU	18.100.000,00	22.405.156,69	123,79%	1.830.308,83	8,17%
Recupero evasione TARSU/TIA/TASI	41.179.875,22	39.734.904,74	96,49%	6.623,39	0,02%
Recupero evasione altri tributi	5.900.263,98	6.932.193,39	117,49%	1.302.907,99	18,80%
Totale	65.180.139,20	69.072.254,82	105,97%	3.139.840,21	4,55%

La movimentazione delle somme rimaste a residuo per recupero evasione è stata le seguente:

	Importo	%
Residui attivi al 1/1/2015	156.911.530,91	100,00%
Residui riscossi nel 2015	10.067.671,25	6,42%
Residui eliminati (+) o riaccertati (-)	4.330.269,35	2,76%
Residui (da residui) al 31/12/2015	142.513.590,31	90,82%
Residui della competenza	65.936.038,00	
Residui totali	208.449.628,31	

[Handwritten signatures and initials]

Contributi per permesso di costruire

Gli accertamenti negli ultimi tre esercizi hanno subito la seguente evoluzione:

	2013	2014	2015
Accertamento	1.593.532,71	2.488.449,49	5.090.181,04
Riscossione (competenza)	1.584.723,68	1.810.568,27	4.179.735,78

Gli impegni assunti nel 2015 utilizzando la parte del contributo destinato al finanziamento sulla spesa corrente sono stati pari a 0 (zero) % dei proventi accertati.

La movimentazione delle somme rimaste a residuo per contributo per permesso di costruire è stata le seguente:

	Importo	%
Residui attivi al 1/1/2015	1.812.422,10	100,00%
Residui riscossi nel 2015	627.184,85	34,60%
Residui eliminati (+)	674.561,40	37,22%
Residui (da residui) al 31/12/2015	510.675,85	28,18%
Residui della competenza	910.445,26	
Residui totali	1.421.121,11	

Trasferimenti dallo Stato e da altri Enti

L'accertamento delle entrate per trasferimenti presenta il seguente andamento:

	2013	2014	2015
Contributi e trasferimenti correnti dello Stato	172.570.807,66	101.492.636,42	87.174.343,51
Contributi e trasferimenti correnti della Regione	77.032.366,62	70.004.643,19	66.742.208,72
Contributi e trasferimenti della Regione per funz. Delegate	0,00	4.795.119,16	5.003.910,73
Contr. e trasf. da parte di org. Comunitari e internaz.li	534.250,00	317.257,56	359.412,00
Contr. e trasf. correnti da altri enti del settore pubblico	1.688.281,45	1.334.699,51	1.542.355,10
Totale	251.825.705,73	177.944.355,84	160.822.230,06

Entrate Extratributarie

Le entrate extratributarie accertate nell'anno 2015, presentano i seguenti scostamenti rispetto a quelle accertate negli anni 2013 e 2014:

	Rendiconto 2013	Rendiconto 2014	Rendiconto 2015
Servizi pubblici	113.907.111,06	115.152.678,94	149.303.855,24
Proventi dei beni dell'ente	39.023.066,52	39.555.361,90	56.091.933,83
Interessi su anticip.ni e crediti	5.452.733,98	5.198.050,89	5.860.449,79
Utili netti delle aziende	2.787.500,00	17.140.789,00	1.937.500,00
Proventi diversi	48.627.116,69	41.962.427,67	44.533.102,51
Totale entrate extratributarie	209.797.528,25	219.009.308,40	257.726.841,37

Proventi dei servizi pubblici

Si attesta che l'ente non essendo in dissesto finanziario, né strutturalmente deficitario in quanto non supera oltre la metà dei parametri obiettivi definiti dal decreto del Ministero dell'Interno del 18/2/2013, ma vincolato al rispetto del Piano di Riequilibrio Economico Finanziario che, a tutt'oggi, vige anche per effetto della sentenza, n. 34/2014, delle Sezioni Riunite della Corte dei Conti di Roma che ha approvato definitivamente il Piano di Riequilibrio; da qui la necessità di coprire i costi dei servizi a domanda individuale in percentuale non inferiore al 36% e di garantire l'intera copertura (100%) per quanto riguarda l'acquedotto e smaltimento rifiuti.

Si riportano di seguito un dettaglio dei proventi e dei costi dei servizi realizzati dall'ente suddivisi tra servizi a domanda individuale, servizi indispensabili e servizi diversi.

DETTAGLIO DEI PROVENTI E DEI COSTI DEI SERVIZI					
RENDICONTO 2015	Proventi	Costi	Saldo	% di copertura realizzata	% di copertura prevista
Asilo nido	587.425,00	6.246.305,07	-5.658.880,07	9,40%	9,14%
Alberghi, Casa riposo anziani (Signoriello)	27.921,45	380.426,95	-352.505,50	7,34%	6,62%
Fiere e mercati	1.575.000,00	1.157.218,96	417.781,04	136,10%	100,02%
Mense scolastiche	5.553.904,79	17.521.327,61	-11.967.422,82	31,70%	31,64%
Impianti sportivi	944.800,79	5.019.586,75	-4.074.785,96	18,82%	16,87%
Castelnuovo	341.789,66	1.027.904,00	-686.114,34	33,25%	19,90%
Servizi funebri	1.484.660,00	6.130.201,14	-4.645.541,14	24,22%	43,03%
PAN	12.042,40	99.924,00	-87.881,60	12,05%	36,50%
Sale Gemito e Campanella - Castel dell'Ovo	156.855,41	267.504,24	-110.648,83	58,64%	45,27%
Totali	10.684.399,50	37.850.398,72	-27.165.999,22	28,23%	29,71%

Sanzioni amministrative pecuniarie per violazione codice della strada

(artt. 142 e 208 D.Lgs. 285/92)

	2013	2014	2015
accertamento	77.004.353,49	80.000.000,00	114.834.402,97
riscossione	17.693.211,39	16.796.185,88	18.798.934,46
% riscossione	22,98	21,00	16,37

La parte vincolata alle finalità individuate con provvedimento della Giunta n. 487 del 24/07/2015 risulta essere pari ad euro 20.125.053,90.

La movimentazione delle somme rimaste a residuo è stata le seguente:


	Importo	%
Residui attivi al 1/1/2015	432.651.125,21	100,00%
Residui riscossi nel 2015	10.857.640,68	2,51%
Residui eliminati (+)	2.709.263,19	0,63%
Residui (da residui) al 31/12/2015	419.084.221,34	96,86%
Residui della competenza	96.044.468,51	
Residui totali	515.128.689,85	

Proventi dei beni dell'ente

Le entrate accertate nell'anno 2015 sono *umentate* di Euro 16.536.571,93 rispetto a quelle dell'esercizio 2014.

La movimentazione delle somme rimaste a residuo per canoni di locazione è stata le seguente:

	Importo	%
Residui attivi al 1/1/2015	136.168.510,87	100,00%
Residui riscossi nel 2015	5.220.786,22	3,83%
Residui eliminati (+)	3.555.207,86	2,61%
Residui (da residui) al 31/12/2015	127.392.516,79	93,56%
Residui della competenza	36.575.796,68	
Residui totali	163.968.313,47	



Spese correnti

La comparazione delle spese correnti, riclassificate per intervento, impegnate negli ultimi tre esercizi evidenzia:

Classificazione delle spese	2013	2014	2015
01 - Personale	343.108.123,56	338.795.555,12	324.347.937,32
02 - Acquisto beni di consumo e/o materie prime	5.597.047,82	5.192.423,13	4.164.455,19
03 - Prestazioni di servizi	684.431.388,99	665.406.196,05	583.132.252,21
04 - Utilizzo di beni di terzi	8.954.723,39	8.325.944,19	7.977.446,76
05 - Trasferimenti	47.270.868,17	36.528.848,64	86.482.876,97
06 - Interessi passivi e oneri finanziari diversi	68.005.592,49	76.916.787,55	91.286.866,83
07 - Imposte e tasse	23.684.497,55	25.165.808,50	21.045.685,21
08 - Oneri straordinari della gestione corrente	62.072.644,49	81.566.858,30	64.492.516,95
09 - Ammortamenti di esercizio			
10 - Fondo svalutazione crediti			
11 - Fondo di riserva			
Totale spese correnti	1.243.124.886,46	1.237.898.421,48	1.182.930.037,44

Spese di rappresentanza

Le spese di rappresentanza sostenute nel 2015 ammontano ad euro **68.376,89** come da prospetto allegato al rendiconto.

Interessi passivi e oneri finanziari diversi

La spese per interessi passivi sui prestiti, in ammortamento nell'anno 2015, ammonta ad euro **46.009.878,09** e rispetto al residuo debito al 1/1/2015, determina un tasso medio del **3,14%**.

Gli interessi annuali relativi alle operazione di indebitamento garantite con fidejussioni, rilasciata dall'Ente ai sensi dell'art. 207 del TUEL, ammontano ad euro **0,00** (zero/00)

lg

Spese per il personale


E' stato verificato il rispetto:

- a) dei vincoli disposti dall'art. 3, comma 5 del D.L. 90/2014 sulle assunzioni di personale a tempo indeterminato;
- b) dei vincoli disposti all'art. 9, comma 28 del D.L. 78/2010 sulla spesa per personale a tempo determinato, con convenzioni o con contratti di collaborazione coordinata e continuativa;
- c) dell'obbligo di riduzione della spesa di personale disposto dall'art. 1 comma 557 e 557 quater della Legge 296/2006;
- d) del divieto di ogni attività gestionale per il personale ex art.90 del TUEL.

L'organo di revisione ha provveduto, ai sensi dell'articolo 19, punto 8, della Legge 448/2001, ad accertare che i documenti di programmazione del fabbisogno di personale siano improntati al rispetto del principio di riduzione complessiva della spesa, previsto dall'articolo 39 della Legge n. 449/1997.

Gli oneri della contrattazione decentrata impegnati nell'anno 2015, non superano il corrispondente importo impegnato per l'anno 2010 e sono automaticamente ridotti in misura proporzionale alla riduzione del personale in servizio, come disposto dall'art. 9 del D.L. 78/2010.

Il trattamento economico complessivo per l'anno 2015 per i singoli dipendenti, ivi compreso il trattamento economico accessorio, non supera il trattamento economico spettante per l'anno 2010, come disposto dall'art.9, comma 1 del D.L. 78/2010.

Handwritten signatures and initials in black ink, including a large stylized 'M', a smaller 'N', and a signature that appears to be 'Elab'.

La spesa di personale sostenuta nell'anno 2015 rientra nei limiti di cui all'art.1, comma 557 e 557 quater della Legge 296/2006.

Spese per il personale		
	spesa media rendiconti 2011/2013	Rendiconto 2015
spesa intervento 01	380.376.905,98	324.347.937,53
spese incluse nell'int.03	20.303.336,75	14.850.635,00
irap	21.669.540,01	18.327.272,64
altre spese incluse		
Totale spese di personale	422.349.782,74	357.525.845,17
spese escluse	60.687.268,19	52.245.655,45
Spese soggette al limite (c. 557)	361.662.514,55	305.280.189,72
Spese correnti	1.222.344.212,90	1.182.930.037,44
Incidenza % su spese correnti	29,59%	25,81%

Handwritten signatures and initials, including a large stylized signature and a smaller signature to the right.

Le componenti considerate per la determinazione della spesa di cui sopra sono le seguenti:

	importo
Retribuzioni lorde, salario accessorio e lavoro straordinario del personale dipendente con contratto a tempo indeterminato e a tempo determinato	244.064.849,98
Spese per il proprio personale utilizzato, senza estinzione del rapporto di pubblico impiego, in strutture e organismi variamente denominati partecipati o comunque facenti capo all'ente	VOCE NON PRESENTE
Spese per collaborazione coordinata e continuativa, per contratti di somministrazione e per altre forme di rapporto di lavoro flessibile	VOCE NON PRESENTE
Eventuali emolumenti a carico dell'Amministrazione corrisposti ai lavoratori socialmente utili	1.725.655,25
Spese sostenute dall'Ente per il personale in convenzione (ai sensi degli articoli 13 e 14 del CCNL 22 gennaio 2004) per la quota parte di costo effettivamente sostenuto	VOCE NON PRESENTE
Spese sostenute per il personale previsto dall'art. 90 del TUEL	1.406.047,89
Compensi per gli incarichi conferiti ai sensi dell'art. 110, commi 1 e 2 TUEL	222.233,18
Spese per personale con contratto di formazione lavoro	VOCE NON PRESENTE
Oneri riflessi a carico del datore di lavoro per contributi obbligatori	72.874.749,69
Quota parte delle spese per il personale delle Unioni e gestioni associate	VOCE NON PRESENTE
Spese destinate alla previdenza e assistenza delle forze di polizia municipale finanziate con proventi da sanzioni del codice della strada	VOCE NON PRESENTE
IRAP	18.327.272,64
Oneri per il nucleo familiare, buoni pasto e spese per equo indennizzo	14.375.709,32
Somme rimborsate ad altre amministrazioni per il personale in posizione di comando	VOCE NON PRESENTE
Spese per la formazione e rimborsi per le missioni	364.740,96
Altre spese (oneri di progettazione - tfr cantieristici - pensioni e contributi per collocati a riposo int. 01 e diritto di rogito - compensi ISTAT e compensi avvocati inr. 03):	4.164.586,26
Totale	357.525.845,17

Le componenti escluse dalla determinazione della spesa sono le seguenti:

	importo
Spese di personale totalmente a carico di finanziamenti comunitari o privati	548.510,76
Spese per il lavoro straordinario e altri oneri di personale direttamente connessi all'attività elettorale con rimborso dal Ministero dell'Interno	1.672.983,49
Spese per la formazione e rimborsi per le missioni	364.740,96
Spese per il personale trasferito dalla regione o dallo Stato per l'esercizio di funzioni delegate, nei limiti delle risorse corrispondentemente assegnate	VOCE NON PRESENTE
Oneri derivanti dai rinnovi contrattuali pregressi	33.661.368,89
Spese per il personale appartenente alle categorie protette	12.226.921,05
Spese sostenute per il personale comandato presso altre amministrazioni per le quali è previsto il rimborso dalle amministrazioni utilizzatrici	230.146,89
Spese per il personale stagionale a progetto nelle forme di contratto a tempo determinato di lavoro flessibile finanziato con quote di proventi per violazione al Codice della strada	VOCE NON PRESENTE
Incentivi per la progettazione	2.031.671,29
Incentivi recupero ICI	VOCE NON PRESENTE
Diritto di rogito	VOCE NON PRESENTE
Spese per l'assunzione di personale ex dipendente dell'Amministrazione autonoma dei Monopoli di Stato (L. 30 luglio 2010 n. 122, art. 9, comma 25)	VOCE NON PRESENTE
Maggiori spese autorizzate – entro il 31 maggio 2010 – ai sensi dell'art. 3 comma 120 della legge 244/2007	VOCE NON PRESENTE
Spese per il lavoro straordinario e altri oneri di personale direttamente connessi all'attività di Censimento finanziate dall'ISTAT (circolare Ministero Economia e Finanze n. 16/2012)	81.673,33
Spese per assunzioni di personale con contratto dipendente e o collaborazione coordinata e continuativa ex art. 3-bis, c. 8 e 9 del d.l. n. 95/2012	VOCE NON PRESENTE
Altre spese escluse ai sensi della normativa vigente (compensi ISTAT e compensi avvocati int. 03)	1.427.638,79
Totale	52.245.655,45

Negli ultimi tre esercizi sono intervenute le seguenti variazioni del personale in servizio			
	2013	2014	2015
Dipendenti (rapportati ad anno)	9.759	9.381	8.714
spesa per personale	378.555.599,96	372.902.637,42	305.280.189,72
spesa corrente	1.243.124.886,66	1.237.898.421,48	1.182.930.037,44
Costo medio per dipendente	38.790,41	39.750,84	35.033,30
incidenza spesa personale su spesa corrente	30,45%	30,12%	25,81%

Contrattazione integrativa


Le risorse destinate dall'ente alla contrattazione integrativa sono le seguenti:

	Rendiconto 2013	Rendiconto 2014	Rendiconto 2015
Risorse fisse comprensive delle risorse destinate alle progressioni economiche	48.138.284,00	48.038.283,41	47.001.250,00
Risorse variabili	3.503.821,00	6.218.620,90	8.434.169,39
(-) Decurtazioni fondo ex art. 9, co 2-bis	0,00	0,00	0,00
(-) Decurtazioni del fondo per trasferimento di funzioni all'Unione di comuni	0,00	0,00	0,00
Totale FONDO	51.642.105,00	54.256.904,31	55.435.419,39
Risorse escluse dal limite di cui art. 9, co 2-bis * (es. risorse destinate ad incrementare il fondo per le risorse decentrate per gli enti terremotati ex art.3-bis,c.8-bis d.l.n.95/2012)	3.318.636,00	5.639.458,45	7.695.650,30

L'organo di revisione ha accertato che gli istituti contrattuali previsti dall'accordo decentrato sono improntati ai criteri di premialità, riconoscimento del merito e della valorizzazione dell'impegno e della qualità della prestazione individuale del personale nel raggiungimento degli obiettivi programmati dall'ente come disposto dall'art. 40 bis del D.Lgs. 165/2001 e che le risorse previste dall'accordo medesimo sono compatibili con la programmazione finanziaria del comune, con i vincoli di bilancio ed il rispetto del patto di stabilità.

L'organo di revisione ha rilevato che le risorse variabili di cui all'art. 15, c. 5, del CCNL 1999, sono state destinate per l'attivazione di nuovi servizi e/o all'incremento dei servizi esistenti.

L'organo di revisione richiede che gli obiettivi siano definiti prima dell'inizio dell'esercizio ed in coerenza con quelli di bilancio ed il loro conseguimento costituisca condizione per l'erogazione degli incentivi previsti dalla contrattazione integrativa (art. 5 comma 1 del D.Lgs. 150/2009).



Spese per incarichi di collaborazione

Nell'anno 2015, non risultano sostenute spese per contratti di collaborazione coordinata e continuativa.

Spese per acquisto beni, prestazione di servizi e utilizzo di beni di terzi

In relazione ai vincoli posti dal patto di stabilità interno, delle riduzioni di spesa disposte dall'art. 6 del D.L. 78/2010, di quelle dell'art. 1, comma 146 della Legge 24/12/2012 n. 228 e delle riduzioni di spesa disposte dai commi da 8 a 13 dell'art.47 della Legge 66/2014, la somma impegnata per acquisto beni, prestazione di servizi e utilizzo di beni di terzi nell'anno 2015 non rispetta due dei seguenti limiti previsti.

<i>Spese per acquisto beni, prestazione di servizi e utilizzo di beni di terzi</i>					
Tipologia spesa	Rendiconto 2009	Riduzione disposta	Limite	impegni 2015	sforamento
Studi e consulenze	20.000,00	84,00%	3.200,00	0,00	0,00
Relazioni pubbliche, convegni, mostre, pubblicità e rappresentanza	424.736,95	80,00%	84.947,39	110.955,07	-26.007,68
Sponsorizzazioni		100,00%	0,00		0,00
Missioni	109.180,73	50,00%	54.590,37	50.740,37	0,00
Formazione	317.000,00	50,00%	158.500,00	314.000,59	-155.500,59


Le spese impegnate per studi e consulenze rispettano il limite stabilito dall'art. 14 del D.L.66/2014.

Spese in conto capitale

La spesa di competenza del titolo II – spese in conto capitale – suddivisa per funzioni, presenta le seguenti risultanze: (il prospetto che segue evidenzia gli scostamenti tra le previsioni definitive e gli impegni effettivamente assunti):

Funzioni	Previsioni definitive	Somme impegnate	Scostamenti fra previsioni definitive e somme impegnate (*)	
			in cifre	in %
1 - Amministrazione, gestione e controllo	57.932.536,03	23.461.145,91	34.471.390,12	40,50%
2 - Giustizia	0,00	0,00	-	-
3 - Polizia locale	2.072.822,53	251.836,60	1.820.985,93	12,15%
4 - Istruzione pubblica	20.232.282,17	5.672.699,97	14.559.582,20	28,04%
5 - Cultura e beni culturali	888.823,21	113.964,36	774.858,85	12,82%
6 - Settore sportivo e ricreativo	4.512.224,45	39.930,00	4.472.294,45	0,00%
7 - Turismo	93.902,00	77.335,80	16.566,20	0,00%
8 - Viabilità e trasporti	368.334.705,58	81.817.687,47	286.517.018,11	22,21%
9 - Gestione del territorio e dell'ambiente	366.579.188,94	37.165.599,13	329.413.589,81	10,14%
10 - Settore sociale	6.438.089,98	1.809.596,62	4.628.493,36	28,11%
11 - Sviluppo economico	2.565.106,18	2.470.418,00	94.688,18	0,00%
12 - Servizi produttivi			0,00	0,00%
Totale	829.649.681,07	152.880.213,86	676.769.467,21	18,43%


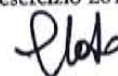
(*) gli importi indicano le somme in meno impegnate rispetto alla previsione.



Servizi per conto terzi

Si riporta di seguito una tabella riepilogativa dell'andamento delle entrate e delle spese in conto competenza dei servizi per conto terzi, raffrontate con il precedente esercizio 2014.

Servizi Conto Terzi						
Descrizione	Entrate - Tit. VI			Spese - Tit. IV		
	<i>Rendiconto 2014 (accertamenti)</i>	<i>Rendiconto 2015 (accertamenti)</i>	<i>Rendiconto 2015 (riscossioni)</i>	<i>Rendiconto 2014 (impegni)</i>	<i>Rendiconto 2015 (impegni)</i>	<i>Rendiconto 2015 (pagamenti)</i>
<i>Ritenute previdenziali e assistenziali al personale</i>	28.254.096,44	26.994.471,20	26.994.471,20	28.254.096,44	26.994.471,20	26.994.184,10
<i>Ritenute erariali</i>	45.351.689,37	42.845.188,79	42.764.684,80	45.351.689,37	42.845.188,79	42.842.591,30
<i>Altre ritenute al personale per conto di terzi</i>	15.944.678,90	15.260.373,20	15.258.455,44	15.944.678,90	15.260.373,20	14.999.043,03
<i>Depositi cauzionali</i>	13,74	46,28	46,28	13,74	46,28	20,25
<i>Rimborso spese per servizi per conto di terzi</i>	19.494.225,68	3.286.724.474,62	3.279.517.988,02	19.494.225,68	3.286.724.474,62	3.274.451.646,61
<i>Rimborso di anticipazione di fondi per il Servizio economato</i>	2.564.706,40	2.096.972,19	9.024,11	2.564.706,40	2.096.972,19	2.095.972,19
<i>Depositi per spese contrattuali</i>	363.130,66	561.153,78	550.271,53	363.130,66	561.153,78	2.482,00
Totale	111.972.541,19	3.374.482.680,06	3.365.094.941,38	111.972.541,19	3.374.482.680,06	3.361.385.939,48

ANALISI INDEBITAMENTO E GESTIONE DEL DEBITO

L'Ente ha rispettato il limite di indebitamento disposto dall'art. 204 del TUEL ottenendo le seguenti percentuali d'incidenza degli interessi passivi sulle entrate correnti:

Limite di indebitamento disposto dall'art. 204 del T.U.E.L.			
	2013	2014	2015
Controllo limite art. 204/TUEL	5,59%	5,40%	4,60%

L'indebitamento dell'ente ha avuto la seguente evoluzione:

L'indebitamento dell'ente ha avuto la seguente evoluzione			
Anno	2013	2014	2015
Residuo debito (+)	1.571.956.256,09	1.515.326.831,49	1.464.221.443,09
Nuovi prestiti (+)	0,00	0,00	0,00
Prestiti rimborsati (-)	-56.629.424,60	-51.105.388,40	-38.502.119,31
Estinzioni anticipate (-)	0,00	0,00	0,00
Altre variazioni +/- (da specificare)	0,00	0,00	0,00
Totale fine anno	1.515.326.831,49	1.464.221.443,09	1.425.719.323,78
Ir. Abitanti al 31/12	958.867	987.082	974.083
Debito medio per abitante	1.580,33	1.481,38	1.463,65

Gli oneri finanziari per ammortamento prestiti ed il rimborso degli stessi in conto capitale registra la seguente evoluzione:

Oneri finanziari per ammortamento prestiti ed il rimborso degli stessi in conto capitale			
Anno	2013	2014	2015
Oneri finanziari	67.946.101,70	65.601.634,16	46.009.878,09
Quota capitale	56.629.424,60	51.105.388,40	38.502.119,31
Totale fine anno	124.575.526,30	116.707.022,56	84.511.997,40

ANALISI DELLA GESTIONE DEI RESIDUI



L'organo di revisione ha verificato il rispetto dei principi e dei criteri di determinazione dei residui attivi e passivi disposti dagli articoli 179, 182, 189 e 190 del TUEL.

I residui attivi e passivi esistenti al primo gennaio 2015 e riaccertati con il provvedimento di riaccertamento straordinario atto G.C. n. 370 del 08/06/2015, successivamente rettificato per la presenza di meri errori materiali con deliberazione di G. C. n. 479 del 24/07/2015 ai sensi dell'art. 3 comma 7 del D. Lgs. 23/06/2011, n. 118, sono stati correttamente ripresi.

L'ente ha provveduto al riaccertamento ordinario dei residui attivi e passivi al 31/12/2015 con atto G. C. n. 264 del 19/04/2016, come previsto dall'art. 228 del TUEL.

I risultati di tale verifica sono i seguenti:

Residui attivi							
Gestione	Residui iniziali	Residui riscossi	Maggiori o Minori Entrate	Residui da riportare	Percentuale di riporto	Residui di competenza	Totale Residui Accertati
Titolo I	838.623.510,12	135.880.473,31	-89.680.726,20	613.062.310,61	73,10%	276.502.996,12	889.565.306,73
Titolo II	147.614.916,06	68.894.645,12	-11.026.485,49	67.693.785,45	45,86%	75.413.102,47	143.106.887,92
Titolo III	893.423.444,83	38.941.730,81	-29.301.856,44	825.179.857,58	92,36%	176.496.477,17	1.001.676.334,75
Gest. Corrente	1.879.661.871,01	243.716.849,24	-130.009.068,13	1.505.935.953,64	80,12%	528.412.575,76	2.034.348.529,40
Titolo IV	1.019.146.942,07	29.708.929,56	-578.761.799,72	410.676.212,79	40,30%	83.173.009,00	493.849.221,79
Titolo V	308.137.274,28	9.356.435,87	-195.266.211,25	103.514.627,16	33,59%	11.694.610,37	115.209.237,53
Gest. Capitale	1.327.284.216,35	39.065.365,43	-774.028.010,97	514.190.839,95	38,74%	94.867.619,37	609.058.459,32
Servizi c/terzi Tit. VI	7.917.030,57	2.658.782,35	-785.646,92	4.472.601,30	56,49%	9.387.738,68	13.860.339,98
Totale	3.214.863.117,93	285.440.997,02	-904.822.726,02	2.024.599.394,89	62,98%	632.667.933,81	2.657.267.328,70
Residui passivi							
Gestione	Residui iniziali	Residui pagati	Residui stornati	Residui da riportare	Percentuale di riporto	Residui di competenza	Totale Residui Impegnati
Corrente Tit. I	1.004.033.403,92	436.148.657,58	159.709.260,01	408.175.486,33	40,65%	486.685.706,06	894.861.192,39
C/capitale Tit. II	1.723.349.500,71	135.426.845,15	1.284.292.450,11	303.630.205,45	17,62%	95.729.469,24	399.359.674,69
Rimb. prestiti Tit. III	1.140.593.071,53	0,00	1.140.593.071,53	0,00	0,00%	0,00	0,00
Servizi c/terzi Tit. IV	26.034.175,87	9.628.996,31	1.164.683,27	15.240.496,29	58,54%	13.096.740,58	28.337.236,87
Totale	3.894.010.152,03	581.204.499,04	2.585.759.464,92	727.046.188,07	18,67%	595.511.915,88	1.322.558.103,95

Risultato complessivo della gestione residui			
Minori residui attivi (-)			904.822.726,02
Minori residui passivi (+)			2.585.759.464,92
SALDO GESTIONE RESIDUI			1.680.936.738,90

Dall'analisi dei residui per anno di provenienza risulta quanto segue:

ANALISI ANZIANITA' DEI RESIDUI							
RESIDUI	Esercizi precedenti	2011	2012	2013	2014	2015	Totale
ATTIVI							
Titolo I	212.186.577,69	67.944.688,09	81.881.635,35	121.446.118,37	129.603.291,11	276.502.996,12	889.565.306,73
di cui Tarsu/tari	173.130.393,73	56.694.075,25	75.790.031,57	117.766.691,21	5.366.628,51	39.697.821,50	468.445.641,77
di cui F.S.R o F.S.						18.359.471,53	18.359.471,53
Titolo II	7.692.099,21	13.095.438,65	13.711.970,79	12.141.246,73	21.053.030,07	75.413.102,47	143.106.887,92
di cui trasf. Stato	1.143.519,29	5.929.326,50	3.991.392,28	3.555.806,04	5.941.897,94	3.299.664,94	23.861.606,99
di cui trasf. Regione	749.623,53	7.062.232,15	9.204.179,60	2.506.159,46	15.050.047,13	67.210.865,63	101.783.107,50
Titolo III	329.603.891,94	123.371.894,90	118.464.360,94	122.191.581,67	131.548.128,13	176.496.477,17	1.001.676.334,75
di cui Tia							0,00
di cui Fittl Attivi	21.871.672,54	20.369.508,15	18.451.592,65	16.357.136,14	11.044.517,06	12.381.400,81	100.475.827,35
di cui sanzioni CdS	192.443.187,83	58.183.330,33	45.972.208,17	59.283.779,68	63.201.715,33	96.044.468,51	515.128.689,85
Tot. Parte corrente	549.482.568,84	204.412.021,64	214.057.967,08	255.778.946,77	282.204.449,31	528.412.575,76	2.034.348.529,40
Titolo IV	201.520.953,73	13.878.283,99	71.511.960,72	110.922.655,18	12.842.359,17	83.173.009,00	493.849.221,79
di cui trasf. Stato	36.903.735,52	7.729.472,08		8.598.191,98	2.406.891,00	40.884.980,03	96.523.270,61
di cui trasf. Regione	90.430.782,33	2.288.250,00	416.817,11	80.697.752,53	10.366.565,27	38.060.704,23	222.260.871,47
Titolo V	92.640.108,67	664.122,53	1.764.039,28	1.890.883,33	6.555.473,35	11.694.610,37	115.209.237,53
Tot. Parte capitale	294.161.062,40	14.542.406,52	73.276.000,00	112.813.538,51	19.397.832,52	94.867.619,37	609.058.459,32
Titolo VI	889.265,77	941.773,37	768.487,17	1.631.308,67	241.766,32	9.387.738,68	13.860.339,98
Totale Attivi	844.532.897,01	219.896.201,53	288.102.454,25	370.223.793,95	301.844.048,15	632.667.933,81	2.657.267.328,70
PASSIVI							
Titolo I	138.350.903,29	27.258.656,05	42.643.866,47	49.104.701,43	150.817.359,09	486.685.706,06	894.861.192,39
Titolo II	233.687.170,97	4.938.243,46	7.860.131,78	45.591.655,51	11.553.003,73	95.729.469,24	399.359.674,69
Titolo III							0,00
Titolo IV	6.412.244,45	779.789,03	2.063.437,88	2.556.256,48	3.428.768,45	13.096.740,58	28.337.236,87
Totale Passivi	378.450.318,71	32.976.688,54	52.567.436,13	97.252.613,42	166.799.131,27	595.511.915,88	1.322.558.103,95

no  

ANALISI E VALUTAZIONE DEI DEBITI FUORI BILANCIO

L'ente ha provveduto nel corso del 2015 al riconoscimento e finanziamento di debiti fuori bilancio per euro 72.908.651,91 uro di cui Euro 66.760.288,43 di parte corrente ed euro 6.148.363,48 in conto capitale.

Tali debiti sono così classificabili:

	2013	2014	2015
Articolo 194 T.U.E.L.:			
- lettera a) - sentenze esecutive	44.794.371,16	69.501.246,82	60.376.240,76
- lettera b) - copertura disavanzi			
- lettera c) - ricapitalizzazioni			
- lettera d) - procedure espropriative/occupazione d'urgenza			
- lettera e) - acquisizione beni e servizi senza impegno di spesa	21.606.246,60	43.247.124,03	12.532.411,15
Totale	66.400.617,76	112.748.370,85	72.908.651,91

I relativi atti sono stati inviati alla competente Procura della Sezione Regionale della Corte dei Conti ai sensi dell'art. 23, comma 5, L. 289/2002.

L'evoluzione dei debiti fuori bilancio riconosciuti e finanziati è la seguente:

Debiti f.b. Rendiconto 2013	Debiti f.b. Rendiconto 2014	Debiti f.b. Rendiconto 2015
66.400.617,76	112.748.370,85	72.908.651,91
Incidenza debiti fuori bilancio su entrate correnti		
Entrate correnti rendiconto 2013	Entrate correnti rendiconto 2014	Entrate correnti rendiconto 2015
1.372.411.440,08	1.343.400.029,38	1.336.342.775,99
4,84	8,39	5,46



RAPPORTI CON ORGANISMI PARTECIPATI

Verifica rapporti di debito e credito con società partecipate

L'art.11, comma 6 lett.J del D.Lgs.118/2011, richiede di allegare al rendiconto, una nota informativa contenente gli esiti della verifica dei crediti e debiti reciproci con i propri enti strumentali e le società controllate e partecipate.

La nota informativa attestante i rapporti creditorie e debitori tra l'Ente e le società partecipate allegata al rendiconto risulta essere parziale e comunque riferita a dati preconsuntivi dell'esercizio 2015.

Dai dati in possesso risultano discordanze tra le posizioni debitorie e creditorie tra aziende ed Ente e di tali discordanze non vengono segnalate e ricostruite.

Il Collegio rileva che alla data odierna (09/05/2016) non risultano comunicazione circa l'approvazione dei bilanci delle società partecipate entro il termine ordinario (convocazione dell'assemblea ordinaria dei soci per l'approvazione del bilancio di esercizio chiuso al 31.12.2015 e deliberazioni conseguenti.

L'onere a carico del bilancio del Comune per i servizi esternalizzati

Spese sostenute:	
Per contratti di servizio	317.917.218,33
Per trasferimenti in conto esercizio	58.964.711,09
Per trasferimento in conto capitale	1.369.000,00
Totale	378.250.929,42

Organismo	Rendiconto 2015
A.S.I.A.	230.119.111,00
Napoli Sociale	14.705.044,48
Napoli Servizi	73.381.773,94
ANEA	20.000,00
Consorzio Dep. Liquami S. Giovanni	4.900.000,00
A.B.C.	125.000,00
Napoli Holding	54.000.000,00
Centro Agroalimentare CAAN	1.000.000,00
Totale	378.250.929,42



L'Ente nel corso del 2015 ha sottoscritto una convenzione (in *addendum* a quella già esistente per l'affidamento *in house* dei servizi di interesse generale) con la partecipata Napoli Servizi Spa, disciplinante le attività relative alle pubbliche affissioni ed alla pubblicità, trasferite a tale partecipata a seguito del passaggio alla stessa del ramo operativo d'azienda della Elpis S.r.l., anch'essa partecipata totalitaria del Comune.

Le società affidatarie *in house* hanno rispettato le prescrizioni dell'art. 3-bis, c. 6 del D.L. n. 138/2011, convertito dalla Legge 148/2011 in tema di acquisto di beni e servizi, reclutamento del personale e conferimento degli incarichi.

E' stata adottata la delibera di ricognizione di cui all'art. 3, c. 27, Legge 24 dicembre 2007, n. 244.

In epoca successiva all'adozione della medesima, l'Ente ha riconsiderato la sussistenza dei presupposti di legge per il mantenimento delle partecipazioni avendo riguardo anche al profilo della convenienza economica.

La società partecipata Napoli Sociale nell'ultimo bilancio approvato presenta perdite che richiedono gli interventi di cui all'art. 2447 (2482 ter) del codice civile:

Napoli Sociale	
Capitale Sociale al 31/12/2014	2.750.000,00
Decisione dell'assemblea	Messa in liquidazione della società
Somme stanziare e impegnate dall'Ente nel 2015:	
per perdite	655.484,00
per ricapitalizzazione	125.000,00
Titolo di imputazione in Bilancio 2015	Titolo I della spesa
Valore dei beni conferiti nel 2015	0 (zero)
Perdite per tre esercizi consecutivi	No

[Handwritten signatures and initials]


Tutti gli organismi partecipati hanno provveduto ad approvare il bilancio d'esercizio al 31/12/2014 eccetto la società Terme di Agnano S.p.a. che, ad oggi, non ha ancora approvato il relativo bilancio.

Si segnala che il rendiconto 2014 dell'azienda speciale ABC è stato approvato dal Commissario ed è in attesa di approvazione da parte del Consiglio Comunale.

Piano di razionalizzazione organismi partecipati

Il Collegio rileva che, l'Ente non ha presentato entro il 31 marzo 2016 alla Sezione Regionale di controllo della Corte dei Conti la relazione sui risultati conseguiti rispetto a quanto riportato nel piano presentato nel 2015 in ottemperanza a quanto disposto dal comma 612 della Legge 190/2014.

La relazione, di che trattasi, risulta, allo stato, in attesa di approvazione da parte dell'organo di governo dell'Ente.

The page contains several handwritten marks. On the left, there are two small 'h' characters. In the center, there is a large, stylized signature. To the right of this signature is a vertical line. Further to the right, there is another signature that appears to be 'Dele'.

TEMPESTIVITA' PAGAMENTI E COMUNICAZIONE RITARDI

Tempestività pagamenti

L'ente ha adottato misure ai sensi dell'art. 9 del Decreto Legge 1 luglio 2009, n. 78, convertito con modificazioni dalla L. 3 agosto 2009, n. 102, misure organizzative (procedure di spesa e di allocazione delle risorse) per garantire il tempestivo pagamento delle somme dovute per somministrazioni, forniture ed appalti.

Il risultato delle analisi è illustrato in un rapporto pubblicato sul sito internet dell'ente.

Comunicazione dei dati riferiti a fatture (o richieste equivalenti di pagamento). Art. 27 Decreto Legge 24/04/2014 n. 66

Il comma 4 dell'art. 7 bis del D.L. 35/2013 ha disposto a partire dal mese di luglio 2014, la comunicazione, entro il giorno 15 di ciascun mese, delle fatture per le quali sia stato superato il termine di scadenza senza che ne sia stato disposto il pagamento.

Il comma 5 ribadisce l'obbligo, già esistente, di rilevare tempestivamente sul sistema PCC (ossia, contestualmente all'emissione del mandato) di aver disposto il pagamento della fattura (fase di pagamento), al fine di evitare che un credito già pagato possa essere impropriamente utilizzato ai fini della certificazione del credito per il conseguente smobilizzo attraverso operazioni di anticipazione, cessione e/o compensazione.



Il successivo comma 8, dispone che il mancato rispetto degli adempimenti da essi previsti, è rilevante ai fini della misurazione e della valutazione della performance individuale del dirigente responsabile e comporta responsabilità dirigenziale e disciplinare ai sensi degli articoli 21 e 55 del Decreto legislativo 30 marzo 2001, n. 165 e successive modificazioni.

L'organo di revisione ha verificato la corretta attuazione delle procedure di cui ai commi 4 e 5 dell'art. 7bis del D.L. 35/2013.

Utilizzo di strumenti di finanza derivata

Il Collegio rileva che sono attualmente utilizzati come forme particolari di finanziamento i seguenti strumenti di finanza innovativa per i quali si ritiene opportuno esporre in un quadro di sintesi gli elementi principali.

	Banca Intesa San paolo	Barclays Capital	Deutsche Bank	UBS	TOTALI
Tipologia strumento	SWAP Scambio di capitale e di interessi	SWAP Scambio di capitale e di interessi	SWAP Scambio di capitale e di interessi	SWAP Scambio di capitale e di interessi	
Anno di Stipula	2006	2006	2006	2006	
Data inizio contratto	31/12/2005	31/12/2005	31/12/2005	31/12/2005	
flussi positivi 2013	1.384.708,31	1.384.708,31	1.384.708,31	2.080.261,41	6.234.386,34
flussi negativi 2013					-
flussi positivi 2014	951.549,64	951.549,64	951.549,64	1.741.767,57	4.596.416,49
Flussi negativi 2014					-
flussi positivi 2015	1.215.637,99	1.215.637,99	1.215.637,99	1.267.608,10	4.914.522,07
Flussi negativi 2015					-
Market to Market al 31.12.2015	63.391.132,89	63.391.132,89	63.391.132,89	18.540.095,74	

PARAMETRI DI RISCONTRO DELLA SITUAZIONE DI DEFICITARIETA' STRUTTURALE

L'Ente nel rendiconto 2015, su dieci parametri per il riscontro della situazione di deficitarietà strutturale pubblicati con Decreto del Ministero dell'Interno del 18/02/2013, come da prospetti allegati al rendiconto, cinque non risultano essere stati rispettati.

Parametri obiettivi ai fini dell'accertamento della condizione di ente strutturalmente deficitario - Ministero dell'Interno - Decreto 18 febbraio 2013 (pubblicato sulla G.U. n. 55 del 06 marzo 2013)					
1	Valore negativo del risultato contabile di gestione superiore in termini di valore assoluto al 5 per cento rispetto alle entrate correnti (a tali fini al risultato contabile si aggiunge l'avanzo di amministrazione utilizzato per le spese di investimento);	0,00 1.400.468.755	0,00%	SI	NO
2	Volume dei residui attivi di nuova formazione provenienti dalla gestione di competenza e relativi ai titoli I e III, con l'esclusione delle risorse a titolo di fondo sperimentale di riequilibrio di cui all'articolo 2 del decreto legislativo n. 23 del 2011 o di fondo di solidarietà di cui all'articolo 1, comma 380 della legge 24 dicembre 2013 n. 228, superiori al 42 per cento rispetto ai valori di accertamento delle entrate dei medesimi titoli I e III esclusi gli accertamenti delle predette risorse a titolo di fondo sperimentale di riequilibrio o di fondo di solidarietà;	434.640.002 852.099.078	51,01%	SI	NO
3	Ammontare dei residui attivi provenienti dalla gestione dei residui attivi e di cui al titolo I e al titolo III superiore al 65 per cento, ad esclusione eventuali residui da risorse a titolo di fondo sperimentale di riequilibrio di cui all'articolo 2 del decreto legislativo n. 23 o di fondo di solidarietà di cui all'articolo 1 comma 380 della legge 24 dicembre 2013 n. 228, rapportata agli accertamenti della gestione di competenza delle entrate dei medesimi titoli I e III ad esclusione degli accertamenti delle predette risorse a titolo di fondo sperimentale di riequilibrio o di fondo di solidarietà;	1.872.882.170 852.099.078	219,80%	SI	NO
4	Volume dei residui passivi complessivi provenienti dal titolo I superiore al 40 per cento degli impegni della medesima spesa corrente;	1.004.033.404 1.237.898.421	81,11%	SI	NO
5	Esistenza di procedimenti di esecuzione forzata superiore allo 0,5 per cento delle spese correnti anche se non hanno prodotto vincoli a seguito delle disposizioni di cui all'articolo 159 del tuel;	894.861.192 1.182.930.037	75,65%	SI	NO

47

RENDICONTO ANNO 2015

Parametri obiettivi ai fini dell'accertamento della condizione di ente strutturalmente deficitario - Ministero dell'Interno - Decreto 18 febbraio 2013 (pubblicato sulla G.U. n.55 del 06 marzo 2013)

6	volume complessivo delle spese di personale a vario titolo rapportato al volume complessivo delle entrate correnti desumibili dai titoli I, II e III superiore al 40 per cento per i comuni inferiori a 5.000 abitanti, superiore al 39 per cento per i comuni da 5.000 a 29.999 abitanti e superiore al 38 per cento per i comuni oltre i 29.999 abitanti; tale valore è calcolato al netto dei contributi regionali nonché di altri enti pubblici finalizzati a finanziare spese di personale per cui il valore di tali contributi va detratto sia al numeratore che al denominatore del parametro;	360.275.557	27,06%	SI	NO
		1.331.216.154			
7	Consistenza dei debiti di finanziamento non assistiti da contribuzioni superiore al 150 per cento rispetto alle entrate correnti per gli enti che presentano un risultato contabile di gestione positivo e superiore al 120 per cento per gli enti che presentano un risultato contabile di gestione negativo, fermo restando il rispetto del limite di indebitamento di cui all'articolo 204 del tuoei con le modifiche di cui di cui all'art. 8, comma 1 della legge 12 novembre 2011, n. 183, a decorrere dall'1 gennaio 2012;	1.430.519.324	107,05%	SI	NO
		1.336.342.776			
8	Consistenza dei debiti fuori bilancio riconosciuti nel corso dell'esercizio superiore all'1 per cento rispetto ai valori di accertamento delle entrate correnti, fermo restando che l'indice si considera negativo ove tale soglia venga superata in tutti gli ultimi tre esercizi finanziari;	48.414.243	3,62%	SI	NO
		1.336.342.776			
9	Eventuale esistenza al 31 dicembre di anticipazioni di tesoreria non rimborsate superiori al 5 per cento rispetto alle entrate correnti;	0,00	0,00%	SI	NO
		336.342.776			
10	Ripiano squilibri in sede di provvedimento di salvaguardia di cui all'art. 193 del tuoei con misure di alienazione di beni patrimoniali c/o avanzo di amministrazione superiore al 5% dei valori della spesa corrente, fermo restando quanto previsto dall'articolo 1, commi 443 e 444 della legge 24 dicembre 2012 n. 228 a decorrere dall'1 gennaio 2013; ove sussistano i presupposti di legge per finanziare il riequilibrio in più esercizi finanziari, viene considerato al numeratore del parametro l'intero importo finanziato con misure di alienazione di beni patrimoniali, oltre che di avanzo di amministrazione, anche se destinato a finanziare lo squilibrio nei successivi esercizi finanziari.	0,00	0,00%	SI	NO
		1.182.930.037			

PROSPETTO DI CONCILIAZIONE

L' Organo di revisione attesta:

- 1) che al Conto economico è accluso il prospetto di conciliazione, redatto sul Modello n. 18 approvato con D.p.r n. 194/96;
- 2) che in tale prospetto sono assunti gli accertamenti e gli impegni finanziari risultanti dal conto del bilancio e sono rilevate le rettifiche e le integrazioni al fine di calcolare i valori economici e patrimoniali;
- 3) che i valori finanziari correnti risultanti dal conto del bilancio (accertamenti ed impegni), sono scomposti nel prospetto in valori economici e patrimoniali (attivo, passivo o conti d'ordine).
- 4) che è stata pertanto assicurata la seguente coincidenza:
 - entrate correnti = parte a conto economico e restante parte a conto del patrimonio;
 - spese correnti = parte a conto economico, parte al conto del patrimonio e restante parte ai conti d'ordine.

Si riporta di seguito il prospetto di conciliazione , allegato al rendiconto, che viene così sintetizzato:

<i>Entrate</i>					
	<i>Accertamenti finanziari di competenza</i>	<i>Ratei - Risconti - Rettifiche</i>	<i>Al conto economico</i>	<i>Al conto del patrimonio</i>	
				Rif. C.P. attivo	Rif. C.P. passivo
Titolo I Entrate tributarie	917.793.704	0	917.793.704		
Titolo II Entrate da trasferimenti	160.822.230	0	160.822.230		
Titolo III Entrate extratributarie	257.726.841	0	257.726.841		
TOTALE ENTRATE CORRENTI	1.336.342.775	0	1.336.342.775		
Titolo IV Entrate per alienaz. di beni patrimoniali, trasferimento di capitali, riscossioni di crediti	162.097.315	0			
Titolo V Entrate da accens. di prestiti	11.748.182	0			
Tit. VI Servizi per conto terzi		0	0		
TOTALE GENERALE DELL'ENTRATA	1.510.188.272				
* <i>Insussistenza del passivo</i>			160.873.943		
* <i>Sopravvenienze attive</i>			22.234.535		
* <i>Incrementi di immobilizzazioni per lavori interni (costi capitalizzati)</i>			0		
* <i>Variazioni nelle rimanenze di prodotti in corso di lavorazione, ecc.</i>			0		

Handwritten signatures and initials, including a large 'M' and 'L' and a signature 'Ebb'.

Spese

	Impegni finanziari di competenza	Ratei - Risconti - Rettifiche	Al conto economico	Al conto del patrimonio	
				Rif. C.P. attivo	Rif. C.P. passivi
Titolo I Spese correnti					
1) Personale	324.347.937	-691.364	323.656.573		
2) Acquisti di beni di consumo e/o di materie prime	4.164.455	-1.139.188	3.025.267		
3) Prestazioni di servizio	583.132.252	-368.193.088	214.939.164		
4) Utilizzo di beni di terzi	7.977.447	0	7.977.447		
5) Trasferimenti	86.482.877	-65.035.771	21.447.106		
6) Interessi passivi ed oneri finanziari diversi	91.286.867	1.526.684	92.813.551		
7) Imposte e tasse	21.045.685	-123.465	20.922.220		
8) Oneri straordinari della gestione corrente	64.492.517	-5.197.601	59.294.916		
TOTALE SPESE CORRENTI	1.182.930.037	-438.853.793	744.076.244		
Titolo II Spese in conto capitale					
1) Acquisiz. beni immobili	88.198.740		0		
2) Espropri e servitù onerose	0		0		
3) Acquisto di beni specifici per realizz. in economia	0		0	0	
4) Utilizzo di beni di terzi per realizzazioni in economia	0		0		
5) Acquisizione di beni mobili, macchine ed attrezzature tecnico-scientifiche	6.117.326		6.117.326		
6) Incarichi profess. esterni	0		0		
7) Trasferimenti di capitale	1.413.403		1.413.403		
8) Partecipazioni azionarie	0		0		
9) Conferimenti di capitale	0		0		
10) Concessioni di crediti e anticipazioni	0		0		
TOTALE SPESE IN CONTO CAPITALE	152.880.214				
di cui pagamenti eseguiti	57.150.745				
di cui somme rimaste da pagare	95.729.469				
Titolo III Rimborso di prestiti	91.242.746		91.242.746		
Titolo IV Servizi per conto terzi	0				
TOTALE GENERALE SPESA	1.427.052.997				
* Variazioni nelle rimanenze di materie prime e/o di beni di consumo			70.864		
* Quote di ammortamento dell'esercizio			220.301		
* Accantonamento per svalutazione crediti			57.636.970		
* Insussistenza dell'attivo			153.029.926		

CONTO ECONOMICO

Nel conto economico della gestione sono rilevati i componenti positivi e negativi secondo criteri di competenza economica così sintetizzati:

		2013	2014	2015
A	Proventi della gestione	1.364.171.206,00	1.321.061.190,00	1.328.544.825,00
B	Costi della gestione	577.027.528,00	660.201.044,00	592.258.942,00
Risultato della gestione		787.143.678,00	660.860.146,00	736.285.883,00
C	Proventi ed oneri da aziende speciali partecipate	-495.946.440,00	-389.415.809,00	-443.506.402,00
Risultato della gestione operativa		291.197.238,00	271.444.337,00	292.779.481,00
D	Proventi (+) ed oneri (-) finanziari	-63.096.902,00	-70.604.052,00	-87.168.382,00
E	Proventi (+) ed oneri (-) straordinari	-32.908.402,00	-60.037.243,00	-86.853.334,00
Risultato economico di esercizio		195.191.934,00	140.803.042,00	118.757.765,00

Nella predisposizione del conto economico sono stati rispettati i principi di competenza economica ed in particolare i criteri di valutazione e classificazione indicati nei punti da 69 a 103, del nuovo principio contabile n. 3.

In merito ai risultati economici conseguiti nel 2015 si rileva un peggioramento del risultato della gestione operativa rispetto all'esercizio precedente.


Il risultato economico depurato della parte straordinaria (area E), presenta un saldo di Euro 205.611.099,00 con un *miglioramento* dell'equilibrio economico di Euro 4.770.814,00 rispetto al risultato del precedente esercizio.

L'organo di revisione, come indicato al punto 7 del nuovo principio contabile n. 3, ritiene che l'equilibrio economico sia un obiettivo essenziale ai fini della funzionalità dell'ente. La tendenza al pareggio economico della gestione ordinaria deve essere pertanto considerata un obiettivo da perseguire.

Le quote di ammortamento sono state determinate sulla base dei coefficienti previsti dall'art. 229, comma 7, del TUEL e dal punto 92 del principio contabile n. 3. Le quote d'ammortamento sono rilevate nel registro dei beni ammortizzabili (o schede equivalenti);

Le quote di ammortamento rilevate negli ultimi tre esercizi sono le seguenti:

Quote di ammortamento		
2013	2014	2015
638.763	532.095	220.301


The image shows several handwritten signatures and initials in black ink. On the right side, there is a signature that appears to be 'Dele'. In the center, there are two large, stylized initials, possibly 'M' and 'S'. Below these, there are smaller, less distinct initials.

CONTO DEL PATRIMONIO

Nel conto del patrimonio sono rilevati gli elementi dell'attivo e del passivo, nonché le variazioni che gli elementi patrimoniali hanno subito per effetto della gestione.

I valori patrimoniali al 31/12/2015 e le variazioni rispetto all'anno precedente sono così riassunti:


<i>Attivo</i>	Consistenza al 31/12/2014	Consistenza al 31/12/2015	Variazioni (+/-)
Immobilizzazioni immateriali	-	-	-
Immobilizzazioni materiali	7.954.738.559,00	7.833.990.914,00	-120.747.645,00
Immobilizzazioni finanziarie	518.235.632,00	1.900.785.530,00	1.382.549.898,00
Totale immobilizzazioni	8.472.974.191,00	9.734.776.444,00	1.261.802.253,00
Rimanenze	130.389,00	201.253,00	70.864,00
Crediti	2.879.574.103,00	1.243.931.645,00	-1.635.642.458,00
Altre attività finanziarie	-	-	-
Disponibilità liquide	473.934.607,00	224.011.708,00	-249.922.899,00
Totale attivo circolante	3.353.639.099,00	1.468.144.606,00	-1.885.494.493,00
Ratei e risconti	57.168.951,00	7.425.077,00	-49.743.874,00
Totale dell'attivo	11.883.782.241,00	11.210.346.127,00	-673.436.114,00
Conti d'ordine	1.723.349.498,00	399.359.675,00	-1.323.989.823,00
Passivo			
Patrimonio netto	5.101.471.411,00	4.916.744.241,00	-184.727.170,00
Conferimenti	3.221.695.026,00	2.766.252.642,00	-455.442.384,00
Debiti di finanziamento	2.670.337.902,00	1.439.253.438,00	-1.231.084.464,00
Debiti di funzionamento	540.756.349,00	396.872.495,00	898.497.089,00
Debiti per anticipazione di cassa	1.375.471.615,00	1.322.730.988,00	-52.740.627,00
Debiti per somme anticipate da terzi	26.034.176,00	26.034.176,00	-
Debiti verso Altri (Aziende speciali, consorzi, istituzioni)	293.516.038,00	328.227.681,00	34.711.643,00
Altri debiti	-	-	-
Totale debiti	4.906.116.080,00	3.513.118.778,00	-1.392.997.302,00
Ratei e risconti	29.971.339,00	14.230.466,00	-15.740.873,00
Totale del passivo	13.259.253.856,00	11.210.346.127,00	-2.048.907.729,00
Conti d'ordine	1.723.349.498,00	399.359.675,00	-1.323.989.823,00



RELAZIONE DELLA GIUNTA AL RENDICONTO

L'organo di revisione attesta che la relazione predisposta dalla giunta è stata redatta conformemente a quanto previsto dall'articolo 231 del TUEL ed esprime le valutazioni di efficacia dell'azione condotta sulla base dei risultati conseguiti in rapporto ai programmi ed ai costi sostenuti.

Nella relazione sono evidenziati i criteri di valutazione del patrimonio e delle componenti economiche, l'analisi dei principali scostamenti intervenuti rispetto alle previsioni e le motivazioni delle cause che li hanno determinati.

Handwritten signatures and initials in black ink, including a large stylized signature and a smaller signature to the right.

IRREGOLARITA' NON SANATE, RILIEVI, CONSIDERAZIONI E PROPOSTE

Il Comune di Napoli non è Ente rientrante nella sperimentazione ed ha iniziato l'approccio alla disciplina contenuta, nel D.Lgs. n. 118/2011, a decorrere dall'esercizio 2015.

La dimostrazione del risultato della gestione 2015 è rappresentata con uno schema contabile differente rispetto a quello utilizzato per il rendiconto 2014, in quanto tiene conto della presenza sia del Fondo Pluriennale Vincolato sia del Fondo Crediti di Dubbia Esigibilità, poste quest'ultime derivanti dalla nuova legislazione introdotta a partire dall' 01/01/2015.

Il risultato di amministrazione ottenuto dall'applicazione della nuova normativa è puramente indicativo, fornendo una misura della situazione economica finanziaria dell'Ente soprattutto utile al fine del consolidamento delle somme accantonate e dei fondi vincolati, imposti rappresentante anche il risultato della parte disponibile.

L'innovazione legislativa esprime un risultato contabile in termine di avanzo o disavanzo di amministrazione dopo aver imputato correttamente i fondi che l'Ente ha sia l'obbligo che la facoltà di consolidare a deconto del risultato di amministrazione che presenta una parte disponibile il cui valore negativo è di euro 1.619.485.829,32 (si precisa che tale saldo si discosta per euro 10,00 rispetto a quanto indicato nella Deliberazione di G. C., n. 265 del 19/04/2016).

Per quanto attiene l'argomento dei residui attivi e passivi si deve tenere in debito conto le risultanze del riaccertamento ordinario, di cui alla Deliberazione, n. 264 del 19/04/2016, sulla quale questo Collegio dei Revisori si è già espresso manifestando la necessità, l'obbligatorietà e la tempestività di portare a completamento tutte le attività necessarie per la definizione veritiera ed attendibile dei residui medesimi con il rilascio dell'attestazione circa la loro effettiva sussistenza da parte dei Servizi competenti.

Si raccomanda in modo risoluto di ottemperare alla copertura dei costi a servizi a domanda individuale nella misura prestabilita non inferiore al 36%, come disposto dall' art. 243 bis comma 8, lett.b) in quanto, a tutt'oggi, gli stessi Servizi a domanda individuale, così come riportato negli atti contabili di riferimento sono coperti nella percentuale del 28,23% e, dunque, in misura inferiore.

Inoltre si evidenzia di intervenire con la massima incisività sull'attività di recupero dell'evasione tributaria che, a tutt'oggi, registra un risultato di appena del 4,55%.


Infine si rileva che al Rendiconto mancherebbe l'allegato riguardante l'inventario aggiornato dei beni patrimoniale dell'Ente al 31.12.2015.

Sugli Organismi partecipati, ancora alla data odierna e per l'anno 2015 al Collegio dei Revisori dei conti non è stata trasmessa la documentazione economica patrimoniale e finanziari dei rispettivi Organismi partecipati nonostante numerosi solleciti inviati agli stessi Organismi partecipati e per conoscenza a questo Collegio dei Revisori nella persona del ragioniere Generale dei Servizi Finanziari dott. Raffaele Mucciariello.


CONCLUSIONI

Tenuto conto di tutto quanto esposto, rilevato e proposto si può attestare l'attendibilità del rendiconto formulato alle risultanze delle scritture contabili di gestione e pertanto si esprime parere favorevole per l'approvazione del rendiconto - esercizio finanziario 2015.


L'ORGANO DI REVISIONE



(DOTT. VINCENZO DE SIMONE)



(DOTT. GIUSEPPE TOTO)

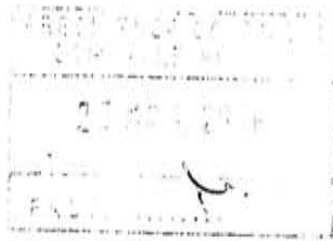


(DOTT. ANTONIO LUCIANO)



COMUNE DI NAPOLI
Direzione Centrale
Servizi Finanziari

Servizio Contabilità, Monitoraggio e Rendiconto



lett. Strauss
SW

Napoli, 25/05/2016

Al Presidente del Consiglio Comunale
Raimondo Pasquino



Prot. n. 448446

OGGETTO: rendiconto 2015 - emendamento.

Si trasmettono i documenti, debitamente numerati e siglati, relativi all'emendamento alla delibera di proposta al Consiglio n. 265 del 19/4/2016 di approvazione del rendiconto della gestione 2015, corrispondenti a quelli presentati a corredo dell'emendamento approvato nel corso della seduta del Consiglio Comunale del 24/05/2016.

Il Dirigente del servizio
Giovanni Tiberio

*Di Suite
Allegare
all'emendamento
approvato.*

COMUNE DI NAPOLI
PRESIDENTE DEL CONSIGLIO COMUNALE

M. M. V.
Raimondo Pasquino

Giuseppe Barbato

59



DIREZIONE CENTRALE SERVIZI FINANZIARI

ALLEGATI ALL'AMENDAMENTO AL RENDICONTO DELLA GESTIONE DELL'ESERCIZIO 2015

INDICE GENERALE

1. Allegato 1) Conto del Tesoriere	1
2. Allegato 2) Quadro Riassuntivo Gestione Finanziaria	293
3. Allegato 3) Prospetto di Conciliazione delle Partite Debitorie e Creditorie delle Società Partecipate	295
4. Allegato 4) Prospetto Dimostrativo del Risultato di Amministrazione	297
5. Allegato 5) Nuova tabella riportata alle pagg. 3,4 e 5 della relazione al rendiconto della gestione 2015	299
6. Allegato 6) Applicazione Avanzo Vincolato	306
7. Allegato 7) Attestazione dei tempi medi di pagamento ai sensi dell'art. 41 del D.L.n.66/2014	309



COMUNE DI NAPOLI

RENDICONTO GESTIONE 2015

Allegato 1) all'Emendamento al Rendiconto

CONTO DEL TESORIERE

61

CONFIDENTIAL
CONFIDENTIAL
CONFIDENTIAL

CONFIDENTIAL
CONFIDENTIAL



CODICE E NUMERO	DESCRIZIONE	RISORSA		RISORSA	
		RESIDUI CONSERVATI E STANZIAMENTI DEFINITIVI DI BILANCIO	RIP. ALLO SVOL.	RESIDUI	RISCOSSIONI
		CP	COMPETENZA	CP	COMPETENZA
		T	TOTALE	T	TOTALE
<p style="text-align: center;">ENTRATE TRIBUTARIE.</p> <p style="text-align: center;">TITOLO I</p> <p style="text-align: center;">CATEGORIA I</p> <p style="text-align: center;">IMPOSTE.</p>					
11010010	10 - IMPOSTA COMUNALE IMMOBILI - ICI	RS	40.946.525,141	31	2.650.941,07
		CP	40.946.525,141	41	0,00
		T			2.650.941,07
11010012	12 - ICI ESERCIZI DECORSI	RS	12.881.375,161	51	740.215,40
		CP	3.690.632,581	61	176.085,82
		T	16.572.007,741		916.301,22
11010014	14 - ICI SOPRATTASSA	RS	22.612.761,501	71	1.322.585,13
		CP	1.363.920,741	81	37.530,19
		T	23.976.682,241		1.360.115,32
11010015	15 - IMU	RS	49.024.162,221	91	10.628.448,28
		CP	170.000.000,001	101	162.977.047,45
		T	219.024.162,221		173.605.495,73
11010016	16 - IMU ESERCIZI DECORSI	RS	0,001	111	0,001
		CP	19.536.899,331	121	798.707,551
		T	19.536.899,331		798.707,551
11010017	17 - IMU - SANZIONI SU VIOLAZIONI	RS	0,001	131	0,001
		CP	7.213.452,111	141	366.977,551
		T	7.213.452,111		366.977,551
11010020	20 - IMPOSTA SULLA PUBBLICITA'	RS	0,001	151	0,001
		CP	645,341	161	645,341
		T	645,341		645,341

CODICE E NUMERO	D E S C R I Z I O N E	R I S O R S A				I R E S I D U I C O N S E R V A T I				R I S C O S S I O N I			
		RS	CP	T	TOTALE	RS	CP	T	TOTALE	RS	CP	T	TOTALE
I1010030	30 - INVIM ANNI PREGRESSI												
I			0,00I		0,00I								3.592,31
I			150.000,00I		150.000,00I								137.033,71
I			150.000,00I		150.000,00I								140.636,02
I1010052	52 - ICIAP ESERCIZI DECORSI												
I			131.692,40I		131.692,40I								5.370,65
I			0,00I		0,00I								0,00
I			131.692,40I		131.692,40I								5.370,65
I1010054	54 - ICIAP SOPRATTASSE												
I			84.510,45I		84.510,45I								3.646,58
I			0,00I		0,00I								0,00
I			84.510,45I		84.510,45I								3.646,58
I1010060	60 - ADDIZIONALE IRPEF (ART.1 CO.3 D.LGS 360/98)												
I			33.107,410,98I		33.107,410,98I								6.266.574,38
I			67.000.000,00I		67.000.000,00I								59.230.600,48
I			100.107.410,98I		100.107.410,98I								65.497.174,86
I1010062	62 - ADDIZIONALE SUI DIRITTI DI IMBARCO DI PASSEGGERI SULLE AEROMOBILI												
I			0,00I		0,00I								0,00
I			152.796,59I		152.796,59I								233.312,38
I			152.796,59I		152.796,59I								233.312,38
I1010063	63 - 5 PER MILLE GETTIRO IRPEF												
I			0,00I		0,00I								0,00
I			0,00I		0,00I								0,00
I			0,00I		0,00I								0,00
I1010065	65 - PARTECIPAZIONE GETTIRO IRPEF												
I			1.547.820,18I		1.547.820,18I								0,00
I			0,00I		0,00I								0,00
I			1.547.820,18I		1.547.820,18I								0,00
I1010090	90 - ADDIZIONALE CONSUMI EN. ELETTRICA												
I			0,00I		0,00I								0,00
I			0,00I		0,00I								0,00
I			0,00I		0,00I								0,00
I1010091	91 - IMPOSTA DI SOGGIORNO												
I			1.042.788,36I		1.042.788,36I								1.042.107,90
I			4.350.000,00I		4.350.000,00I								3.525.640,36
I			5.392.788,36I		5.392.788,36I								4.574.748,26

63

CODICE E NUMERO	DESCRIZIONE	RESIDUI CONSERVATI		RISCOSSIONI	
		I B STANZIAMENTI DI BILANCIO	I N. DI		
		RS	CP		
R I S O R S A					
		RESIDUI		RESIDUI	
		+RIF. ALLO SVOL.		RESIDUI	
		COMPETENZA		COMPETENZA	
		TOTALE		TOTALE	
<hr/>					
11010092	92 - COMPARTICIPAZIONE IVA	RS	0,00	35	0,00
		CP	0,00	36	0,00
		T	0,00		0,00
<hr/>					
11010093	93 - IMPOSTA DI SCOPO	RS	0,00	37	0,00
		CP	0,00	38	0,00
		T	0,00		0,00
<hr/>					
11010094	94 - IMPOSTA DI SOGGIORNO RECUPERO ESERCIZI DECCASI	RS	0,00	39	0,00
		CP	0,00	40	0,00
		T	0,00		0,00
<hr/>					
11010095	95 - IMPOSTA DI SOGGIORNO SANZIONI SU VIOLAZIONI	RS	0,00	41	0,00
		CP	0,00	42	0,00
		T	0,00		0,00
<hr/>					
11010096	96 - I.U.C.: COMPONENTE T.A.S.I.	RS	167.794.691,90	43	1.414.185,22
		CP	331.458.346,69	44	56.261.627,40
		T	499.253.038,59		57.675.812,62
<hr/>					
TOTALE CATEGORIA I		RS	167.794.691,90		24.084.666,92
		CP	331.458.346,69		283.745.208,23
		T	499.253.038,59		307.829.875,15

64

CODICE E NUMERO	DESCRIZIONE	RISORSA		RISCOSSIONI	
		RESIDUI E STANZIAMENTI DEFINITIVI DI BILANCIO	RESIDUI FALLO SVOL.	RESIDUI FALLO SVOL.	COMPETENZA TOTALE
I1020096	96 - I.U.C.: COMPONENTE T.A.S.I. E COMPONENTE T.A.R.I. TASSE.	0,00	451	0,00	0,00
I1020098	98 - I.U.C.: COMPONENTE T.A.R.I.	186.775.929,35	471	62.999.096,61	47.891.017,38
I1020100	100 - OCCUPAZIONE PERMANENTE SPAZI ED AREE PUBBLICHE	228.750.453,00	481	110.890.113,99	4.282,45
I1020102	102 - OCCUPAZIONE TEMPORANEA SPAZI AREE PUBBLICHE	415.526.582,35	501	4.282,45	0,00
I1020104	104 - OSAP ESERCIZI DECORSI	326.538,63	531	26.950,51	0,00
I1020106	106 - OSAP SOPRATASSE	326.538,63	541	26.950,51	0,00
I1020110	110 - TASSA SMALTIMENTO RIFIUTI SOLIDI URBANI - TARSU	218.256,21	551	10.947,99	10.947,99
I1020114	114 - TARSU ESERCIZI DECORSI	218.256,21	561	14.586.606,31	2.931.753,99
		285.719.408,12	571	14.586.606,31	2.931.753,99
		37.072.541,00	581	0,00	0,00
		322.791.949,12		14.586.606,31	2.931.753,99
		34.149.112,15	591	2.931.753,99	0,00
		5.008.235,81	601	2.931.753,99	0,00
		39.157.347,96		2.931.753,99	0,00

65

R I S O R S A		D E S C R I Z I O N E		R I S C O S S I O N I	
CODICE E NUMERO					
11020115	115 - TARES - TRIBUTO COMUNALE SUI RIFIUTI E SUI SERVIZI	RS	120.618.251,07	61	3.090.038,21
		CP	0,00	62	0,00
		T	120.618.251,07		3.090.038,21
		TOTALE			
11020116	116 - TARES SERVIZI INDIVISIBILI	RS	0,00	63	0,00
		CP	0,00	64	0,00
		T	0,00		0,00
		TOTALE			
11020118	118 - TARSU SOPRATTASSE	RS	14.477.965,45	65	908.964,08
		CP	464.923,50	66	0,00
		T	14.942.888,95		908.964,08
		TOTALE			
11020119	119 - TARES SANZIONI SI VIOLAZIONI	RS	0,00	67	0,00
		CP	0,00	68	0,00
		T	0,00		0,00
		TOTALE			
11020124	124 - CONCESSIONI POLIZIA AMMINISTRATIVA	RS	97.663,83	69	0,00
		CP	0,00	70	0,00
		T	97.663,83		0,00
		TOTALE			
	TOTALE CATEGORIA II	RS	642.446.295,72		84.558.640,55
		CP	271.296.103,31		47.891.017,38
		T	913.742.399,03		132.449.657,93

CODICE E NUMERO	D E S C R I Z I O N E	IRRESIDUI CONSERVATI E STANZIAMENTI DEFINITIVI DI BILANCIO	I N. I DI	RISCOSSIONI
R I S O R S A				
CATEGORIA III				
TRIBUTI SPECIALI ED ALTRE ENTRATE TRIBUTARIE PROPRIE.				
I1030200	200 - DIRITTI PUBBLICHE AFFISSIONI	51.683,94I	71I	0,00
		4.600.000,00I	72I	4.592.486,58
		4.651.683,94I		4.592.486,58
I1030220	220 - CANONI LEGGE 319/76-UTENZE CIVILI	365.339,83I	73I	160.033,26
		0,00I	74I	0,00
		365.339,83I		160.033,26
I1030222	222 - CANONI L. 319/76 ESERCIZI DECORSI	0,00I	75I	0,00
		0,00I	76I	0,00
		0,00I		0,00
I1030240	240 - CANONI LEGGE 319/76:INSEDIAMENTI PRODUTTIVI	9.994,74I	77I	0,00
		0,00I	78I	0,00
		9.994,74I		0,00
I1030250	250 - ENTRATE DA FONDO DI SOLIDARISTA COMUNALE GIA' FONDO SPECIALE DI RIEQUILIBRIO	27.954.503,99I	79I	27.077.132,58
		324.421.467,78I	80I	305.061.996,25
		352.375.971,77I		332.139.128,83
TOTALE CATEGORIA III				
		28.382.522,50I		27.237.165,84
		329.021.467,78I		309.654.482,83
		357.403.990,88I		336.891.648,67

67

CODICE E NUMERO	DESCRIZIONE	RISORSA		RISCOSSIONI	
		RESIDUI CONSERVATI E STANZIAMENTI DEFINITIVI DI BILANCIO	IN N. DI RIF. ALLO SVOL.	RESIDUI COMPETENZA	TOTALI
	RIASSUNTO DEL TITOLO I ENTRATE TRIBUTARIE.				
	CATEGORIA I - IMPOSTE.	167.794.691,90		24.084.666,92	
		331.458.346,59		283.745.208,23	
		499.253.038,59		307.829.895,15	
	CATEGORIA II - TASSE.				
		642.446.295,72		84.558.640,55	
		271.296.103,11		47.893.017,38	
		913.742.399,03		132.449.657,93	
	CATEGORIA III - TRIBUTI SPECIALI ED ALTRE ENTRATE TRIBUTARIE PROPRIE.				
		28.382.522,50		27.227.165,84	
		329.021.467,81		309.654.482,83	
		357.403.990,28		336.891.648,67	
	TOTALE TITOLO I	838.623.510,12		135.880.473,31	
		931.775.917,81		641.290.708,44	
		1.770.399.427,90		777.171.181,75	

CODICE E NUMERO	D E S C R I Z I O N E	RESIDUI CONSERVATI E STANZIAMENTI DEFINITIVI DI BILANCIO	RISORSA	RISCOSSIONI
I 2010300	ENTRATE DERIVANTI DA CONTRIBUTI E TRASFERIMENTI CORRENTI DELLO STATO, DELLA REGIONE E DI ALTRI ENTI PUBBLICI ANCHE IN RAPPORTO ALL'ESERCIZIO DI FUNZIONI DELEGATE DALLA REGIONE.	594.515,42	594.515,42	594.515,42
I 2010301	CONTRIBUTI E TRASFERIMENTI CORRENTI DALLLO STATO.	0,00	0,00	0,00
I 2010302	300 - FONDO ORDINARIO	594.515,42	594.515,42	594.515,42
I 2010303	301 - MINORE GETTITO ICI ABITAZIONI PRINCIPALI	0,00	0,00	0,00
I 2010304	302 - FONDO PEREQUATIVO FISCALITA'	0,00	0,00	0,00
I 2010306	303 - ICI EDIFICI RURALI	0,00	0,00	0,00
I 2010306	304 - CONTRIBUTO ONERI AMMORTAMENTO MUTUI	5.677.561,38	5.677.561,38	5.677.561,38
I 2010306	306 - FONDO CONSOLIDATO	0,00	0,00	0,00
	TITOLO II			
	CATEGORIA I			
	TOTALE			

69

RISORSA		RESIDUI CONSERVATI		RISCOSSIONI	
D E S C R I Z I O N E		I N. DI RIF.		RESIDUI	
CODICE E NUMERO		CP	RS	CP	RS
T O T A L E		T O T A L E		T O T A L E	
I 2010311	311 - TRASFERIMENTO STATALE FINANZIAMENTO INTERVENTI IMPRENDITORIALI IN AREE DI DEGRADO URBANO	CP	RS	CP	RS
I		0,00	0,00	94	0,00
I		0,00	0,00		0,00
I 2010312	312 - TRASFERIMENTI STATALI LSU COOPERATIVE DI LAVORO	CP	RS	CP	RS
I		0,00	0,00	95	0,00
I		32.656.354,57	32.656.354,57	98	31.644.929,44
I 2010315	315 - TRASFERIMENTI STATALI PER IVA (L.472/99)	CP	RS	CP	RS
I		0,00	0,00	97	0,00
I		0,00	0,00	99	0,00
I		0,00	0,00		0,00
I 2010320	320 - ALTRI TRASFERIMENTI STATALI	CP	RS	CP	RS
I		3.319.760,40	3.319.760,40	99	821.733,32
I		39.717.126,48	39.717.126,48	100	35.870.349,30
I		43.036.886,89	43.036.886,89		36.692.076,62
I 2010324	324 - TRASFERIMENTI STATALI POLITICHE SOCIALI E DEL LAVORO	CP	RS	CP	RS
I		75.000,00	75.000,00	101	74.954,50
I		0,00	0,00	102	0,00
I		75.000,00	75.000,00		74.954,50
I 2010330	330 - CONTRIBUTI DELLO STATO CON VINCOLO DI SPESA	CP	RS	CP	RS
I		15.274.005,30	15.274.005,30	103	1.496.746,62
I		10.521.557,56	10.521.557,56	104	6.468.037,57
I		25.795.562,86	25.795.562,86		7.964.784,19
I 2010341	341 - FONDO DI ROTAZIONE PER L'ATTUAZIONE DELLE POLITICHE COMUNITARIE	CP	RS	CP	RS
I		6.274,52	6.274,52	105	0,00
I		0,00	0,00	106	0,00
I		6.274,52	6.274,52		0,00
I 2010346	346 - CONTRIBUTO DELLO STATO SERVIZIO MENSA SCOLASTICA AGLI INSEGNANTI STATALI	CP	RS	CP	RS
I		0,00	0,00	107	0,00
I		938.574,00	938.574,00	108	7.151,40
I		938.574,00	938.574,00		7.151,40
I 2010350	350 - DALLO STATO: FINANZIAMENTI EUROPEI PER L'ATTUAZIONE DI PROGETTI DEL PROGRAMMA OPERAT	CP	RS	CP	RS
I		0,00	0,00	109	0,00
I		0,00	0,00	110	0,00
I		0,00	0,00		0,00

CODICE E NUMERO	D E S C R I Z I O N E	I R S I	C P I	T	R S I	C P I	T
	R I S O R S A						
	IRRESIDUI CONSERVATI						
	E STANZIAMENTI DEFINITIVI DI BILANCIO						
	IRRESIDUI						
	RESIDUI FALLO SVOL.						
	COMPETENZA						
	T O T A L E						
	T O T A L E	18.675.040,22			2.393.434,44		
	T O T A L E CATEGORIA I	90.105.689,42			80.262.538,51		
	T O T A L E	108.780.729,64			82.655.972,95		

41

CODICE E NUMERO	DESCRIZIONE	RISORSA		RISCOSSIONI	
		RESIDUI CONSERVATI E STANZIAMENTI DEFINITIVI DI BILANCIO	RESIDUI +RIP. +ALLO. +SVOL.	RESIDUI	RESIDUI
	CATEGORIA II				
	CONTRIBUTI E TRASFERIMENTI CORRENTI DALLA REGIONE.				
I020400	400 - TRASFERIMENTI E CONTRIBUTI PER INTERVENTI SOCIO-ASSISTENZIALI	26.949.548,31 3.358.625,10 30.308.173,41	111 112 112	7.811.576,25 0,00 7.811.576,25	111 112 112
I020402	402 - TRASFERIMENTI E CONTRIBUTI PER PERCORSI DI WELFARE TO WORK	0,00 0,00 0,00	113 114 114	0,00 0,00 0,00	113 114 114
I020405	405 - CONTRIBUTI REGIONALI PER IL RECUPERO ED IL RISTRUTTURAMENTO DEGLI IMMOBILI DEL CENTRO STORICO	0,00 0,00 0,00	115 116 116	0,00 0,00 0,00	115 116 116
I020410	410 - TRASFERIMENTI REGIONALI PER INTERVENTI L.431/98	5.217.594,27 0,00 5.217.594,27	117 118 118	0,00 0,00 0,00	117 118 118
I020415	415 - DALLA REGIONE : FINANZIAMENTI EUROPEI IN ATTUAZIONE DI PROGETTI DEL PROGRAMMA OPERA	7.518.413,29 500.000,00 8.018.413,29	119 120 119	5.837.946,43 0,00 5.837.946,43	119 120 119
I020420	420 - TRASFERIMENTI E CONTRIBUTI REGIONALI PER ALTRE FINALITA'	7.382.060,24 5.947.367,34 13.329.427,58	121 122 122	349.257,10 2.814.791,82 3.164.748,92	121 122 122
I020426	CONTRIBUTO REGIONALE PER LA REALIZZAZIONE DI SERVIZI DI PREVENZIONE DI USURA ED ESTORSION	0,00 119.700,00 119.700,00	123 124 124	0,00 0,00 0,00	123 124 124
I020430	430 - TRASFERIMENTI REGIONALI PER TRASPORTI	65.497.804,84 58.484.022,00 123.976.826,84	125 126 126	43.863.021,00 0,00 43.863.021,00	125 126 126

22

CODICE E NUMERO	D E S C R I Z I O N E	R I S O R S A	R I S C O S S I O N I
		IRRESIDUI CONSERVATI	
		E STANZIAMENTI DEFINITIVI DI BILANCIO	
		+RIF. IALLO	
		RESIDUI	
		+SVOL.	
		COMPETENZA	
		TOTALE	
		RS 112.560.420,951	57.862.500,78
		CP 68.409.714,441	2.814.791,82
		T 180.970.135,391	60.677.292,60
	TOTALE CATEGORIA II		

73

R I S O R S A		I R E S I D U I C O N S E R V A T T I		R I S C O S S I O N I			
		I N. DI RIF.					
		I A L L O S V O L T.		R E S I D U I			
				C O M P E T E N Z A			
				T O T A L E			
I	C O D I C E E N U M E R O	I	D E S C R I Z I O N E	I	T	I	T O T A L E
I		I	C A T E G O R I A I I I	I		I	
I		I	C O N T R I B U T I E T R A S F E R I M E N T I D A L L A R E G I O N E P E R F U N Z I O N I D E L G A T E .	I		I	
I	I 2030425	I	I 425 - C O N T R I B U T O R E G I O N A L E A I S E N S I D E L L A L E G G E R E G I O N A L E N . 3 4 / 8 1	I	R S I	I	0,00
I		I		I	C P I	I	0,00
I		I		I	T	I	0,00
I	I 2030500	I	I 500 - T R A S F E R I M E N T I R E G . L I P E R A S S I S T E N Z A S C O L A S T I C A E D I R I T T O A L L O S T U D I O	I	R S I	I	0,00
I		I		I	C P I	I	1,600.762,00
I		I		I	T	I	1.600.762,00
I	I 2030520	I	I 520 - T R A S F E R I M E N T I P E R A L T R E F U N Z I O N I D E L G A T E	I	R S I	I	71.830,62
I		I		I	C P I	I	0,00
I		I		I	T	I	71.830,62
I		I	T O T A L E C A T E G O R I A I I I	I	R S I	I	71.830,62
I		I		I	C P I	I	1.600.762,00
I		I		I	T	I	1.672.592,62

42

CODICE E NUMERO	D E S C R I Z I O N E	RESIDUI CONSERVATI I	E STANZIAMENTI I	DEFINITIVI DI N. I	BILANCIO DI I	RISCOSSIONI I
		RS	CP	T	RS	CP
R I S O R S A						
CATEGORIA IV						
CONTRIBUTI E TRASFERIMENTI DA PARTE DI ORGANISMI COMUNITARI E INTERNAZIONALI.						
12040530	530 - TRASFERIMENTI DA ORGANI COMUNITARI	894.845,571	1331		649.835,48	
		410.000,001	1341		25.000,00	
		1.304.845,571			674.835,48	
TOTALE CATEGORIA IV						
		894.845,571			649.835,48	
		410.000,001			25.000,00	
		1.304.845,571			674.835,48	
CATEGORIA IV						
CONTRIBUTI E TRASFERIMENTI DA PARTE DI ORGANISMI COMUNITARI E INTERNAZIONALI.						
TOTALE CATEGORIA IV						
		894.845,571			649.835,48	
		410.000,001			25.000,00	
		1.304.845,571			674.835,48	

75

RISORSA		DESCRIZIONE		RESIDUI CONSERVATI		RISCOSSIONI	
CODICE E NUMERO	CATEGORIA V	CP	RS	CP	RS	CP	RS
CONTRIBUTI E TRASFERIMENTI CORRENTI DA ALTRI ENTI DEL SETTORE PUBBLICO.							
12050400	400 - TRASFERIMENTI E CONTRIBUTI PER INTERVENTI SOCIO-ASSISTENZIALI	CP	RS	CP	RS	CP	RS
		1.045.600,00	2.446.330,71	1.045.600,00	1.381	1.484.066,66	1.171.389,32
			3.491.930,71		1.381	1.655.435,98	
12050550	550 - CONTRIBUTI DIVERSI DA ALTRI ENTI PUBBLICI	CP	RS	CP	RS	CP	RS
			12.719.070,51		1371	6.745.654,48	
			13.771.968,51		1381	221.989,50	
						6.967.643,98	
12050555	555 - TRASFERIMENTI DIVERSI DA ALTRI ENTI DEL SETTORE PUBBLICO	CP	RS	CP	RS	CP	RS
			0,00		1391	0,00	
			0,00		1401	0,00	
			0,00			0,00	
TOTALE CATEGORIA V							
		15.165.401,22	17.263.899,22	15.165.401,22	17.263.899,22	7.917.043,80	8.623.079,06

46

CODICE E NUMERO	D E S C R I Z I O N E	RESIDUI CONSERVATI E STANZIAMENTI DEFINITIVI DI BILANCIO	RISORSA	RISCOSSIONI
	RIASSUNTO DEL TITOLO II			
	ENTRATE DERIVANTI DA CONTRIBUTI E TRASFERIMENTI CORRENTI DELLO STATO, DELLA REGIONE E DI ALTRI ENTI PUBBLICI ANCHE IN RAPPORTO ALL'ESERCIZIO DI FUNZIONI DELEGATE DALLA REGIONE.			
	CATEGORIA I - CONTRIBUTI E TRASFERIMENTI CORRENTI DALLLO STATO.	18.675.040,221		2.393.434,44
		90.305.689,421		80.262.538,51
		108.780.729,641		82.655.972,95
	CATEGORIA II - CONTRIBUTI E TRASFERIMENTI CORRENTI DALLA REGIONE.	112.560.420,951		57.862.500,78
		68.409.714,941		2.814.791,82
		180.970.135,391		60.677.232,60
	CATEGORIA III - CONTRIBUTI E TRASFERIMENTI DALLA REGIONE PER FUNZIONI DELEGATE.	319.108,101		71.830,62
		8.338.646,731		1.600.762,00
		8.657.754,831		1.672.592,62
	CATEGORIA IV - CONTRIBUTI E TRASFERIMENTI DA PARTE DI ORGANISMI COMUNITARI E INTERNAZIONALI.	894.945,571		645.835,48
		410.000,001		25.000,00
		1.304.945,571		674.835,48
	CATEGORIA V - CONTRIBUTI E TRASFERIMENTI CORRENTI DA ALTRI ENTI DEL SETTORE PUBBLICO.	15.165.401,221		7.917.043,80
		2.098.498,001		706.035,26
		17.263.899,221		8.623.079,06
	TOTALE TITOLO II	147.614.916,061		68.894.645,12
		169.362.548,591		85.409.137,59
		316.977.464,651		154.303.772,71

77

CODICE E NUMERO	DESCRIZIONE	RISORSA		RISICOSSIONI	
		RESIDUI CONSERVATI	RESIDUI	RESIDUI	RESIDUI
		IN N. DI BILANCIO	IN N. DI BILANCIO	IN N. DI BILANCIO	IN N. DI BILANCIO
		CP	RS	CP	RS
		TOTALE	TOTALE	TOTALE	TOTALE
TITOLO III					
ENTRATE EXTRABUDGETARIE.					
CATEGORIA I					
PROVENNI DEI SERVIZI PUBBLICI.					
13010600	600 - DIRITTI SU ATTI STATO CIVILI ED ANAGRAFE	RS	0,00	141	0,00
		CP	911.698,00	142	902.600,00
		T	911.698,00		902.600,00
13010610	610 - DIRITTI DI SEGRETERIA	RS	0,00	143	0,00
		CP	2.911.990,00	144	1.302.379,24
		T	2.911.990,00		1.302.379,24
13010620	620 - DIRITTI DIVERSI	RS	4.179.048,07	145	17.148,73
		CP	1.645.152,68	146	2.090.255,23
		T	5.824.200,75		2.107.403,96
13010630	630 - PROVENNI DA PARCHEGGI IN CONCESSIONE	RS	4.391.843,50	147	544.142,71
		CP	2.034.171,34	148	0,00
		T	6.426.014,84		544.142,71
13010635	635 - PROVENNI MENSE SCOLASTICHE (R. IVA)	RS	438.205,44	149	438.006,04
		CP	4.700.000,00	150	3.947.042,74
		T	5.138.205,44		4.385.048,78
13010640	640 - PROVENNI TRASPORTI FUNEBRI ED ALTRI SERVIZI CIMITERIALI (RILEVANTI IVA)	RS	6.605.788,01	151	88.955,00
		CP	788.053,00	152	459.456,00
		T	7.393.841,01		548.411,00
13010642	642 - PROVENNI ALTRI SERVIZI CIMITERIALI	RS	270.000,00	153	270.000,00
		CP	2.058.409,50	154	917.916,00
		T	2.328.409,50		1.187.916,00

78

CODICE E NUMERO	D E S C R I Z I O N E	IRESIDUI CONSERVATI			RISCOSSIONI		
		I	CP	T	I	CP	T
I3010645	645 - PROVENTI DA SERVIZI SOCIO-ASSISTENZIALI (R.IVA)	I	1.309,08	1551	I	1.309,08	I
		I	27.648,06	1561	I	27.921,45	I
		I	28.957,14		I	29.230,53	I
I3010650	650 - PROVENTI ASILI NIDO	I	60.000,00	1571	I	60.000,00	I
		I	580.000,00	1581	I	587.425,00	I
		I	640.000,00		I	647.425,00	I
I3010655	655 - PROVENTI IMPIANTI SPORTIVI (RIL.IVA)	I	910.384,54	1591	I	237.151,29	I
		I	1.843.674,23	1601	I	1.110.503,42	I
		I	2.760.058,83		I	1.347.655,21	I
I3010660	660 - PROVENTI SERVIZI CULTURALI	I	4.921,41	1611	I	12.035,82	I
		I	480.309,80	1621	I	506.217,02	I
		I	485.261,21		I	518.252,84	I
I3010662	662 - PROVENTI DA MATRIMONI CIVILI	I	0,00	1631	I	0,00	I
		I	0,00	1641	I	0,00	I
		I	0,00		I	0,00	I
I3010665	665 - PROVENTI DA MERCATI (R.IVA)	I	3.152.820,92	1651	I	562.928,88	I
		I	1.575.000,00	1661	I	977.471,04	I
		I	4.727.820,92		I	1.540.399,92	I
I3010670	670 - PROVENTI DA STABILIMENTO DI MATTAZIONE (R.IVA)	I	0,00	1671	I	0,00	I
		I	5.000,00	1681	I	6.000,00	I
		I	5.000,00		I	6.000,00	I
I3010680	680 - PROVENTI DAL SERVIZIO SMALTIMENTO RIFIUTI	I	0,00	1691	I	0,00	I
		I	0,00	1701	I	0,00	I
		I	0,00		I	0,00	I
I3010682	682 - CANONE MINIMO GARANTITO SOCIETA' ELPIS	I	4.999.681,53	1711	I	0,00	I
		I	0,00	1721	I	0,00	I
		I	4.999.681,53		I	0,00	I
		T			T		T

79

CODICE E NUMERO	DESCRIZIONE	IRRESIDUI CONSERVATI		RISCOSSIONI	
		IRRESIDUI CONSERVATI	IRRESIDUI CONSERVATI	RISCOSSIONI	RISCOSSIONI
R I S O R S A					
685	CANONE DEPURAZIONE E FOGNATURA	RS	59.450.779,771	1731	12.570.894,711
		CP	10.353.218,861	1741	56.284,671
		T	69.803.998,631		12.627.179,381
687	CANONI DEPURAZIONE E FOGNATURA UTENZE NON SERVITE DA ACQUEDOTTO	RS	989.001,801	1751	141.659,871
		CP	135.296,881	1761	21.775,631
		T	1.124.298,681		163.435,501
690	PROVENTI DI SERVIZI DIVERSI RILEVANTI AGLI EFFETTI DELLA IVA	RS	6.537.900,061	1771	3.880,981
		CP	6.479.445,801	1781	5.811.798,461
		T	13.009.375,861		5.815.689,441
691	PROVENTI SERVIZI DIVERSI	RS	0,001	1791	0,001
		CP	465.000,001	1801	369.223,531
		T	465.000,001		369.223,531
692	VIOLAZIONE NORME CONTRATTUALI	RS	0,001	1811	0,001
		CP	150,001	1821	0,001
		T	150,001		0,001
693	SANZIONI AMMINISTRATIVE PER VIOLAZIONE NORMATIVE AMBIENTALI IN TEMA DI RIFIUTI	RS	0,001	1831	0,001
		CP	0,001	1841	0,001
		T	0,001		0,001
694	PENNE PECUNIARIE SU TRIBUTI COMUNALI	RS	159,211	1851	0,001
		CP	0,001	1861	0,001
		T	159,211		0,001
695	CONTRAVVENZIONI REGOLAMENTI COMUNALI	RS	2.371.459,231	1871	186.102,181
		CP	500.000,001	1881	349.000,001
		T	2.871.459,231		535.102,181
699	CONTRAVVENZIONI DISCIPLINA DELLA CIRCOLAZIONE STRADALE	RS	432.651.125,211	1891	10.857.640,681
		CP	50.309.000,001	1901	18.789.394,461
		T	523.151.125,211		29.647.035,141

R I S O R S A		I R E S I D U I C O N S E R V A T I I E S T A N Z I A M E N T I D I B I L A N C I O		I R E S I D U I C O M P E T E N Z A		R I S C O S S I O N I	
		I N . I D I		I A L L O I S V O L .			
CODICE E NUMERO	D E S C R I Z I O N E	R S	C P	R S	C P	R S	C P
	T O T A L E						
	T O T A L E C A T E G O R I A I	527.014.457,881				25.991.865,87	
		127.991.248,211				38.233.144,39	
		655.005.706,091				64.225.010,26	

81

CODICE E NUMERO	DESCRIZIONE	RESIDUI CONSERVATI		RISCOSSIONI	
		RESIDUI	RESIDUI		
R I S O R S A					
CATEGORIA II					
PROVENTI DEI BENI DELL'ENTR.					
13020700	700 - FITTI FONDI RUSTICI E SUOLI	RS	2.339.031,51	191	0,00
		CP	725.177,30	192	346.138,23
		T	3.064.208,81		346.138,23
13020710	710 - FITTI DI FABBRICATI	RS	92.703.649,36	193	778.511,63
		CP	22.092.714,89	194	11.800.556,58
		T	116.796.364,25		12.579.188,21
13020715	715 - UTILIZZO CUNICOLI E SOTTOSERVIZI	RS	0,00	195	0,00
		CP	0,00	196	0,00
		T	0,00		0,00
13020720	720 - ALTRI PROVENTI DI BENI IMMOBILI	RS	1.787.099,90	197	11.500,00
		CP	5.159.232,96	198	947.510,37
		T	6.946.332,86		959.010,37
13020740	740 - PROVENTI DI BENI EX ENTI OSPEDALIERI	RS	1.239.820,05	199	0,00
		CP	345.328,97	200	165.111,31
		T	1.585.149,02		165.111,31
13020750	750 - PROVENTI PER LOCAZIONE MATERIALI ROTABILI	RS	2.510.000,00	201	658.602,00
		CP	2.510.000,00	202	0,00
		T	5.020.000,00		658.602,00
13020760	760 - CANONI OCCUPAZIONE SPAZI ED AREE PUBBLICHE	RS	35.523.285,27	203	3.820.672,89
		CP	16.078.367,26	204	6.202.474,66
		T	51.600.652,53		10.023.147,55
13020770	770 - PROVENTI STABILIMENTI BALNEARI	RS	0,00	205	0,00
		CP	0,00	206	0,00
		T	0,00		0,00

28

CODICE E NUMERO	DESCRIZIONE	RISORSA				RISCOSSIONI			
		RESIDUI CONSERVATI E STANZIAMENTI DEFINITIVI DI BILANCIO	RESIDUI ALL'INIZIO ANNO	RESIDUI ALLA FINE ANNO	TOTALE	RESIDUI CONSERVATI E STANZIAMENTI DEFINITIVI DI BILANCIO	RESIDUI ALL'INIZIO ANNO	RESIDUI ALLA FINE ANNO	TOTALE
13020780	780 - PROVENTI VARI	16.644,78	2071	1.500,00					
		17.250,00	2081	3.400,00					
		33.894,78		4.900,00					
13020875	875 - PROVENTI DA SANZIONI AMMINISTRATIVE DERIVANTI DA APPLICAZIONE DI NORMATIVE VARIE	50.000,00	2091	0,00					
		50.000,00	2101	845,00					
		100.000,00		845,00					
	TOTALE CATEGORIA II	136.168.510,87		5.220.786,52					
		48.978.101,36		19.518.137,25					
		185.146.612,23		24.736.923,67					

R I S O R S A		D E S C R I Z I O N E		R I S C O S S I O N I	
CODICE E NUMERO					
CATEGORIA III					
INTERESSI SU ANTICIPAZIONI E CREDITI.					
I030800	800 - INTERESSI MORATORI	RS	18.928.657,91	211	1.462.055,74
		CP	4.720.824,53	212	1.821.013,85
		T	23.649.482,44		3.283.069,59
		TOTALE			
I030805	805 - INTERESSI SU CONFERIMENTI DI CAPITALI	RS	233.635,42	213	233.635,42
		CP	200.000,00	214	194.277,43
		T	436.635,42		388.912,85
		TOTALE			
I030810	810 - INTERESSI SU CAPITALI MOBILI	RS	40,64	215	40,64
		CP	15.280,52	216	15.280,52
		T	15.321,16		15.321,16
		TOTALE			
I030815	815 - INTERESSI DILAZIONE ACQUISTI ERP	RS	261.267,34	217	1.227,32
		CP	627.777,69	218	262.217,17
		T	889.045,03		264.144,49
		TOTALE			
	TOTALE CATEGORIA III	RS	19.423.601,31		1.696.959,12
		CP	5.563.882,74		2.204.188,97
		T	24.987.484,05		3.901.148,09

CODICE E NUMERO	D E S C R I Z I O N E	RESIDUI CONSERVATI E STANZIAMENTI DEFINITIVI DI BILANCIO	RISCOSSIONI
	R I S O R S A		
	CATEGORIA IV		
	UTILI NETTI DELLE AZIENDE SPECIALI E PARTECIPATE, DIVIDENDI DI SOCIETA'		
13040850	850 - DIVIDENDI DI PARTECIPAZIONI AZIONARIE	RS 20.102.960,211 CP 1.937.500,001 T 22.040.460,211	0,00 1.937.500,00 1.937.500,00
13040855	855 - UTILI DA SOCIETA' PARTECIPATE	RS 0,001 CP 0,001 T 0,001	0,00 0,00 0,00
	TOTALE CATEGORIA IV	RS 20.102.960,211 CP 1.937.500,001 T 22.040.460,211	0,00 1.937.500,00 1.937.500,00

85

CODICE E NUMERO	DESCRIZIONE	RISORSA		RISOSSESTIONI	
		RESIDUI CONSERVATI	RESIDUI RIFORMATI	RESIDUI	RESIDUI
	CATEGORIA V				
	PROVENTI DIVERSI.				
13050691	691 - PROVENTI SERVIZI DIVERSI	0,001	2331	0,00	0,00
		5.000,001	2241	3.750,00	3.750,00
		5.000,001			
13050692	692 - VIOLAZIONE NORME CONTRATTUALI	0,001	2251	0,00	0,00
		4.988,391	2261	5.301,10	5.301,10
		4.988,391			
13050780	780 - PROVENTI VARI	0,001	2271	0,00	0,00
		0,001	2281	0,00	0,00
		0,001			
13050870	870 - DIRITTI DERIVANTI DAL CONTROLLO IMPIANTI TERMICI E SANZIONI AMMINISTRATIVE IN VIOLAZ	0,001	2291	0,00	0,00
		160.000,001	2301	129.000,00	129.000,00
		160.000,001			
13050875	875 - PROVENTI DA SANZIONI AMMINISTRATIVE DERIVANTI DA APPLICAZIONE DI NORMATIVE VARIE	66.767,521	2311	66.683,33	66.683,33
		1.038.119,561	2321	152.332,24	152.332,24
		1.104.887,081		219.015,57	219.015,57
13050900	900 - PROVENTI DIVERSI DA ATTIVITA' ASSISTENZIALI	0,001	2331	0,00	0,00
		0,001	2341	0,00	0,00
		0,001			
13050903	903 - PROVENTI DERIVANTI DA PRESTAZIONI RESE A TERZI (SOCIETA' E/O ENTI)	0,001	2351	0,00	0,00
		66.000,001	2361	54.945,00	54.945,00
		66.000,001			
13050905	905 - RIMBORSI IVA	41.707,825	2371	453.061,00	453.061,00
		10.298,984	2381	1.217.016,60	1.217.016,60
		52.846,210		1.570.077,60	1.570.077,60

CODICE E NUMERO	DESCRIZIONE	RISORSA		RISCOSSIONI	
		RESIDUI	STANZIAMENTI	RESIDUI	STANZIAMENTI
I 907 - CREDITO IRAP ANNO 2006		0,00	2391	0,00	0,00
		0,00	2401	0,00	0,00
		0,00		0,00	
I 909 - RIMBORSI DALL'INAIL PER INFORTUNI PERSONALE		0,00	2411	0,00	0,00
		385.641,78	2421	438.891,30	438.891,30
		385.641,78			
I 910 - RECUPERI DA PERSONALE DIPENDENTE		320.278,24	2431	51.092,24	395.281,33
		605.100,00	2441	395.281,33	446.373,57
		925.278,24			
I 911 - ACCANTONAMENTO DIFFERENZE STIPENDIALI DIPENDENTI SOSPESI DAL SERVIZIO CON ASSEGNI AL		0,00	2451	0,00	0,00
		25.000,00	2461	5.050,98	5.050,98
		25.000,00			
I 912 - RECUPERI DIVERSI		86.130.093,47	2471	1.782.302,50	6.065.056,04
		21.544.421,44	2481	7.847.358,54	
		107.674.514,91			
I 914 - LIQUIDAZIONE I.C.A.		0,00	2491	0,00	0,00
		0,00	2501	0,00	0,00
		0,00			
I 916 - RECUPERO SPESE PATRIMONIO IMMOBILIARE		24.817.184,55	2511	59,64	3.698.524,44
		7.806.858,25	2521	3.698.624,08	
		32.624.042,80			
I 920 - CONCORSO DELLO STATO ED ALTRI ENTI PUBBLICI		0,00	2531	0,00	0,00
		0,00	2541	404.140,12	404.140,12
		0,00			
I 921 - RIMBORSI DIVERSI DALLO STATO		407.260,54	2551	343.116,19	0,00
		400.000,00	2561	0,00	0,00
		807.260,54			

87

R I S O R S A		D E S C R I Z I O N E		RESIDUI CONSERVATI		RISCOSSIONI	
CODICE E NUMERO				RESIDUI CONSERVATI	STANZIAMENTI I N. DI BILANCIO	RESIDUI IALLO I SWOL. I	COMPETENZA
				RS	CP	RS	CP
				TOTALI		TOTALI	
13050922	922 - CONTRIBUTI E RIMBORSI DIVERSI			139.537,501	2571	788.836,921	2581
				928.374,421			
						631.767,57	
13050923	923 - RECUPERO E REGOLAZIONE DEBITO RIRIURI			0,001	2591	0,001	2601
				0,001		0,001	
						0,00	
13050924	924 - RISARCIMENTO DANNI			0,001	2611	5.500,001	2621
						2.893,21	
						2.893,21	
13050926	926 - RECUPERO LAVORI IN DANNO			7.141.894,991	2631	4.542.229,931	2641
				11.684.124,921			
						98.728,34	
13050927	927 - RECUPERI L.204/95 E 194/98 (ANM - CTP)			0,001	2651	0,001	2661
				0,001		0,001	
						0,00	
13050929	929 - ENTRATE DERIVANTI DALLA LIQUIDAZIONE DELLA SOCIETA' AEROPORTO DI NAPOLI			110,731	2671	0,001	2681
				110,731			
						0,00	
13050930	930 - PROVENTI DIVERSI CON VINCOLI DI SPESA			4.826.923,201	2691	6.093.413,391	2701
				10.930.336,591			
						4.181.054,26	
13050933	933 - LIQUIDAZIONE AGENZIA ROMANA PER IL GIUBILEO 2000			0,001	2711	0,001	2721
				0,001		0,001	
						0,00	
13050938	938 - PROVENTI DA OPERAZIONI DI FINANZA DERIVATA			0,001	2731	2.646.247,591	2741
						4.356.192,77	
						4.356.192,77	

CODICE E NUMERO	D E S C R I Z I O N E	RESIDUI CONSERVATI E STANZIAMENTI DEFINITIVI DI BILANCIO	RISORSA	RISCOSSIONI
I3050940	940 - RECUPERO DAL CONCESSIONARIO DELLA RISCOSSIONE DEI TRIBUTI	123.089,361	2751	0,00
I3050942	942 - RIMBORSI E RECUPERI AVVOCATURA	16.591.545,581	2771	462.594,16
I3050943	943 - RIMBORSO DELLA TASSA DI CONCESSIONE GOVERNATIVA PER LA TELEFONIA MOBILE	12.573.523,001	2781	131.803,45
I3050945	945 - AUTORIZZAZIONI MATERIA EDILIZIA E PASSI CARRAI	19.265.088,871	2791	594.397,82
I3050946	946 - AUTORIZZAZIONI AGLI SCARICHI	0,001	2801	0,00
I3050955	955 - ALTRI PROVENTI DIVERSI	92.996,001	2811	293.451,40
I3050960	960 - ALTRE ENTRATE NON CLASSIFICABILI	372.455,061	2821	293.451,40
I3050970	970 - CREDITI DA C.S.L.	4.384.667,281	2831	1.395,75
I3050980	980 - RECUPERO COSTI SMALTIMENTO	1.573.697,161	2841	0,00
	TOTALE	123.089,361	2751	0,00
	TOTALE	123.089,361	2761	0,00
	TOTALE	16.591.545,581	2771	462.594,16
	TOTALE	12.573.523,001	2781	131.803,45
	TOTALE	19.265.088,871	2791	594.397,82
	TOTALE	0,001	2801	0,00
	TOTALE	92.996,001	2811	293.451,40
	TOTALE	1.150,001	2821	0,00
	TOTALE	2.000,001	2831	0,00
	TOTALE	3.150,001	2841	0,00
	TOTALE	2.109.432,921	2851	120,00
	TOTALE	120.390,001	2861	32.784,68
	TOTALE	2.229.822,921	2871	32.904,68
	TOTALE	372.455,061	2881	4.875,68
	TOTALE	11.074,021	2891	8.166,66
	TOTALE	383.530,081	2901	13.042,34
	TOTALE	4.384.667,281	2911	1.395,75
	TOTALE	6,001	2921	0,00
	TOTALE	4.384.667,281	2931	1.395,75
	TOTALE	1.573.697,161	2941	0,00
	TOTALE	0,001	2951	0,00
	TOTALE	1.573.697,161	2961	0,00

88

R I S O R S A		D E S C R I Z I O N E		R I S C O S S I O N I	
CODICE E NUMERO					
		RESIDUI CONSERVATI			
		E STANZIAMENTI			
		DEBITIVI DI			
		BILANCIO			
		RESIDUI			
		IN ALTO			
		+RIF.			
		+SVOL.			
		COMPETENZA			
		T			
		TOTALE			
		RS			
		CP			
		T			
		TOTALE			
13050990	990 - RIUTILIZZO FONDI REGIONE CAMPANIA	0,001	2931		0,00
		0,001	2941		0,00
		0,001			0,00
	TOTALE CATEGORIA V	190.713.914,561		6.033.119,30	
		59.952.474,271		19.328.393,89	
		250.669.589,531		25.371.512,99	

CODICE E NUMERO	DESCRIZIONE	RISORSA		RISCOSSIONI	
		RES	CP	RES	CP
IRRESIDUI CONSERVATI E STANZIAMENTI DEFINITIVI DI BILANCIO					
		19.526.137,75			
		38.233.144,39			
		527.014.457,88		25.991.865,87	
		127.991.248,21		38.233.144,39	
		655.005.706,09		64.225.010,26	
RESIDUI FALLO SVOLTO					
		136.168.510,87		5.220.786,52	
		48.978.201,98		19.526.137,75	
		185.146.612,85		24.756.923,87	
				1.696.959,12	
				2.204.188,37	
				3.901.148,09	
		19.423.601,31		1.937.500,00	
		5.563.882,74		1.937.500,00	
		24.987.484,05		3.901.148,09	
COMPETENZA TOTALE					
		20.102.960,21		6.032.119,30	
		1.937.500,00		19.339.393,69	
		22.040.460,21		25.371.512,99	
CATEGORIA III - INTERESSI SU ANTICIPAZIONI E CREDITI					
		190.713.914,56		6.032.119,30	
		59.955.624,97		19.339.393,69	
		250.669.539,53		25.371.512,99	
CATEGORIA IV - UTILI NETTI DELLE AZIENDE SPECIALI E PARTECIPATE, DIVIDENDI DI SOCIETA'					
		893.423.444,83		38.941.730,81	
		244.426.357,30		81.230.364,20	
		1.137.849.802,13		120.172.095,01	
TOTALE TITOLO III					
		893.423.444,83		38.941.730,81	
		244.426.357,30		81.230.364,20	
		1.137.849.802,13		120.172.095,01	

91

CODICE E NUMERO	DESCRIZIONE	RISORSA		RISCOSSIONI			
		RESIDUI CONSERVATI E STANZIAMENTI DEFINITIVI DI BILANCIO	RESIDUI ILLIQUIDI	COMPETENZA	TOTALE		
	ENTRATE DERIVANTI DA ALIENAZIONI, DA TRASFERIMENTI DI CAPITALE E DA RISCOSSIONI DI CREDITI.						
	TITOLO IV						
	CATEGORIA I						
	ALIENAZIONE DI BENI PATRIMONIALI.						
14011000	1000 - RICAPO DA VENDITA NICCHIAI E CONCESSIONI ARRE CIMITERIALI	RS	2951	CP	2961	0,00	0,00
		RS	0,001	CP	0,001	0,00	0,00
		RS	0,001	CP	0,001	0,00	0,00
14011010	1010 - RICAPO CESSIONE SUOLI	RS	124.122.542,701	CP	2981	0,00	0,00
		RS	34.272.546,341	CP	158.415.189,041	0,00	0,00
14011015	1015 - CESSIONI AZIONARIE	RS	0,001	CP	2991	0,00	0,00
		RS	7.940.403,721	CP	3001	18.277,59	18.277,59
14011016	1016 - CESSIONE QUOTE AZIONARIE GSSAC	RS	0,001	CP	3011	0,00	0,00
		RS	0,001	CP	3021	0,00	0,00
14011018	1018 - CESSIONE QUOTE AZIONARIE STONAP	RS	0,001	CP	3031	0,00	0,00
		RS	594.000,001	CP	3041	0,00	0,00
14011020	1020 - RICAPO DA RISCATTO ALLOGGI	RS	0,001	CP	3051	0,00	0,00
		RS	0,001	CP	3061	10.432,40	10.432,40
14011030	1030 - RICAPO DA ALIENAZIONE ALTRI CESPITI	RS	0,001	CP	3071	0,00	0,00
		RS	0,001	CP	3081	0,00	0,00
		RS	0,001	CP	0,001	0,00	0,00

28

CODICE E NUMERO	DESCRIZIONE	RISORSA				RISCOSSIONI			
		RS	CP	T	TOTALE	RS	CP	T	TOTALE
I 1035	ALIENAZIONE BENI IMMOBILI	107.202.745,22	3091			3.380.669,46			
I		13.423.500,00	3101			475.857,03			
I		120.626.245,22				3.856.526,49			
I 1036	CONFERIMENTO IMMOBILIZZAZIONI MATERIALI A FONDO IMMOBILIARE								
I		0,00	3111			0,00			
I		0,00	3121			0,00			
I		0,00				0,00			
I	TOTALE CATEGORIA I	231.325.287,22				3.380.669,46			
I		56.250.550,06				301.557,02			
I		287.575.837,98				3.685.236,48			

93

CODICE E NUMERO	DESCRIZIONE	RISORSA		RISCOSSIONI	
		RESIDUI CONSERVATI E STANZIAMENTI DEFINITIVI DI BILANCIO	RIF. ALLO SVOL. +COMPETENZA	RESIDUI	COMPETENZA
CATEGORIA II					
TRASFERIMENTI DI CAPITALE DALLO STATO.					
14021040	1040 - CONTRIBUTI IN CONTO CAPITALI PER ACQUISTO IMMOBILI	RS I	2.582.284,50	3131	0,00
		CP I	0,00	3141	0,00
		T I	2.582.284,50		0,00
		T I	TOTALE		
14021050	1050 - TRASFERIMENTI STATALI PER INTERVENTI FOGNARI	RS I	0,00	3151	0,00
		CP I	0,00	3161	0,00
		T I	0,00		0,00
		T I	TOTALE		
14021055	1055-FINANZIAMENTO STATALE GIUBILATO 2000	RS I	0,00	3171	0,00
		CP I	0,00	3181	0,00
		T I	0,00		0,00
		T I	TOTALE		
14021070	1070 - TRASFERIMENTI STATALI PER INTERVENTI ERP	RS I	44.937.254,90	3191	0,00
		CP I	9.901.557,79	3201	0,00
		T I	54.838.812,69		0,00
		T I	TOTALE		
14021080	1080 - TRASFERIMENTI STATALI PER INTERVENTI SUL TERRITORIO	RS I	8.278.618,20	3211	0,00
		CP I	0,00	3221	0,00
		T I	8.278.618,20		0,00
		T I	TOTALE		
14021100	1100 - TRASFERIMENTI STATALI PER L'AMBIENTE	RS I	4.670.248,43	3231	0,00
		CP I	20.748.194,42	3241	3.718.381,84
		T I	25.418.442,85		
		T I	TOTALE		
14021105	1105 - TRASFERIMENTI STATALI PER INTERVENTI DI PROTEZIONE CIVILE	RS I	0,00	3251	0,00
		CP I	0,00	3261	0,00
		T I	0,00		0,00
		T I	TOTALE		
14021120	1120 - TRASFERIMENTI STATALI PER TRASPORTI	RS I	73.276.520,19	3271	3.598.028,55
		CP I	25.800.003,64	3281	3.058.144,03
		T I	99.076.523,83		6.656.172,58
		T I	TOTALE		

h

CODICE E NUMERO	DESCRIZIONE	IRESIDUI CONSERVATI		RISCOSSIONI	
		RS	CP	RS	CP
I 4021130	1130 - TRASFERIMENTI FIO OPERE URBANIZZAZIONE	2.554.256,371	3291	0,00	0,00
I		0,001	3301	0,00	0,00
I		2.554.256,371		0,00	0,00
I 4021140	1140 - TRASFERIMENTI STATALI PER LA METROPOLITANA	2.471.245,561	3311	0,00	0,00
I		168.293.847,261	3321	43.134.954,00	43.134.954,00
I		170.765.092,821		43.134.954,00	43.134.954,00
I 4021160	1160 - TRASFERIMENTI STATALI PER EDILIZIA SCOLASTICA	4.399.941,841	3331	1.054.870,00	1.054.870,00
I		71.645,801	3341	4.281,32	4.281,32
I		4.471.586,841		1.059.151,32	1.059.151,32
I 4021165	1165 - TRASFERIMENTI STATALI MIN.INNOVAZIONE	0,001	3351	0,00	0,00
I		0,001	3361	0,00	0,00
I		0,001		0,00	0,00
I 4021170	1170 - TRASFERIMENTI STATALI PER IMPIANTI SPORTIVI	0,001	3371	0,00	0,00
I		0,001	3381	0,00	0,00
I		0,001		0,00	0,00
I 4021180	1180 - TRASFERIMENTI STATALI PER VELE SCAMPIA	0,001	3391	0,00	0,00
I		0,001	3401	0,00	0,00
I		0,001		0,00	0,00
I 4021200	1200 - FONDO ORDINARIO INVESTIMENTO	0,001	3411	0,00	0,00
I		0,001	3421	0,00	0,00
I		0,001		0,00	0,00
I 4021212	1212 - TRASFERIMENTI STATALI FUNZIONE DELEGA COMMISSARIATO DI GOVERNO SOTTOSUOLO - EMERG	11.597.699,901	3431	1.073.245,35	1.073.245,35
I		2.723.957,981	3441	1.304.404,09	1.304.404,09
I		14.321.657,881		2.377.649,44	2.377.649,44
I 4021215	1215 - ALTRI TRASFERIMENTI STATALI	3.396.298,291	3451	0,00	0,00
I		52.612.346,681	3461	473.825,20	473.825,20
I		56.008.644,971		473.825,20	473.825,20

95

CODICE E NUMERO	DESCRIZIONE	RESIDUI CONSERVATI		RISCOSSIONI	
		RESIDUI	RESIDUI	RESIDUI	RESIDUI
14021230	1230 - TRASFERIMENTI STATALI RECUPERO REAL ALBERGO DEI POVERI	RS 977.071,99	347	732.082,16	
		CP 977.071,99	348	732.082,16	
14021235	1235 - DALLO STATO: FINANZIAMENTI EUROPEI PER L'ATTUAZIONE DI PROGETTI DEL PROGRAMMA OPERA	RS 4.484.299,27	349	2.487.700,18	
		CP 4.484.299,27	350	2.487.700,18	
14021250	1250 - TRASFERIMENTI STATALI PER INTERVENTI SUL PATRIMONIO ARTISTICO MONUMENTALE	RS 0,00	351	0,00	
		CP 0,00	352	0,00	
14021521	1521 - TRASFERIMENTI MINISTERO INFRASTRUTTURE PIANO NAZIONALE PER LE CITTA'	RS 20.000.000,00	353	0,00	
		CP 20.000.000,00	354	0,00	
	TOTALE CATEGORIA II	RS 183.625.739,44		8.945.926,24	
		CP 300.151.522,77		51.703.990,48	
				60.649.916,72	

86

R I S O R S A		I R R E S I D U I C O N S E R V A T I I		I R R E S I D U I C O N S E R V A T I I		R I S C O S S I O N I	
		I E S T A M I A M E N T I D I		I N. D I			
		B I L A N C I O		R I F.			
		R E S I D U I		I A L L O		R E S I D U I	
		C O M P E T E N Z A		S V O L.		C O M P E T E N Z A	
D E S C R I Z I O N E		T O T A L E		T O T A L E		T O T A L E	
	CATEGORIA III						
	TRASFERIMENTI DI CAPITALE DALLA REGIONE.						
I4031070	1070 - TRASFERIMENTI STATALI PER INTERVENTI ERP	RS	5.846.387,00	3551			0,00
		CP	5.846.387,00	3561			0,00
		T	11.692.774,00				0,00
I4031270	1270 - FINANZIAMENTI REGIONALI INTERVENTI ERP	RS	8.249.134,77	3571			747.941,85
		CP	4.696.370,70	3581			4.686,49
		T	12.945.505,47				752.628,34
I4031280	1280 - TRASFERIMENTI REGIONALI PER INTERVENTI BONIFICA TERRITORIO	RS	25.827,99	3591			0,00
		CP	6,80	3601			0,00
		T	25.827,99				0,00
I4031285	1285 - TRASFERIMENTI REGIONALI UN ALBERO PER OGNI NEONATO	RS	107.473,50	3611			0,00
		CP	0,00	3621			0,00
		T	107.473,50				0,00
I4031290	1290 - FINANZIAMENTI REGIONALI RECUPERO IMMOBILI L.457/78	RS	622.727,06	3631			0,00
		CP	0,00	3641			0,00
		T	622.727,06				0,00
I4031295	1295 - FINANZIAMENTI REGIONALI PER RIUTILIZZAZIONE IMMOBILI CONFISCATI	RS	0,00	3651			0,00
		CP	0,00	3661			0,00
		T	0,00				0,00
I4031300	1300 - TRASFERIMENTI REGIONALI PER INTERVENTI FOGNARI	RS	0,00	3671			0,00
		CP	0,00	3681			0,00
		T	0,00				0,00
I4031310	1310 - TRASFERIMENTI REGIONALI PER INTERVENTI SUL TERRITORIO	RS	9.645.522,25	3691			0,00
		CP	658.000,00	3701			0,00
		T	10.303.522,25				0,00

99

CODICE E NUMERO	DESCRIZIONE	RISORSA		RISORSA	
		RESIDUI CONSERVATI E STABILIMENTI DI BILANCIO	RESIDUI RIF. ALLO SVOL. COMPETENZA	RESIDUI RIF. ALLO SVOL. COMPETENZA	RESIDUI RIF. ALLO SVOL. COMPETENZA
14031320	1320 - TRASFERIMENTI REGIONALI PER L'AMBIENTE	RS 21.281.377,32	371	4.088.285,43	0,00
		CP 11.350.000,00	372	0,00	0,00
		T 32.631.377,32		4.088.285,43	0,00
	TOTALE				
14031330	1330 - TRASFERIMENTI REGIONALI PER LA METROPOLITANA	RS 464.903,37	373	0,00	0,00
		CP 464.903,37	374	0,00	0,00
		T 929.806,74		0,00	0,00
	TOTALE				
14031335	1335 - TRASFERIMENTI REGIONALI LINEA 6	RS 85.883.601,45	375	0,00	0,00
		CP 62.837.801,45	376	0,00	0,00
		T 148.721.402,90		0,00	0,00
	TOTALE				
14031336	1336 - TRASFERIMENTI REGIONALI PER TRASPORTI	RS 784.204,51	377	204.707,07	0,00
		CP 0,00	378	0,00	0,00
		T 784.204,51		204.707,07	0,00
	TOTALE				
14031340	1340 - TRASFERIMENTI REGIONALI PER EDILIZIA SCOLASTICA	RS 1.325.171,12	379	122.424,56	0,00
		CP 419.648,24	380	297.223,68	0,00
		T 1.744.819,36		419.648,24	0,00
	TOTALE				
14031350	1350 - TRASFERIMENTI REGIONALI PER INTERVENTI IMMOBILI STORICI	RS 904.968,14	381	0,00	0,00
		CP 0,00	382	0,00	0,00
		T 904.968,14		0,00	0,00
	TOTALE				
14031355	1355 - TRASFERIMENTI REGIONALI PER INTERVENTI SOCIALI	RS 124.805,12	383	0,00	0,00
		CP 0,00	384	0,00	0,00
		T 124.805,12		0,00	0,00
	TOTALE				
14031360	1360 - ALTRI TRASFERIMENTI REGIONALI PER INVESTIMENTI	RS 7.647.941,26	385	0,00	0,00
		CP 1.000,00	386	0,00	0,00
		T 7.647.941,26		0,00	0,00
	TOTALE				
14031375	1375 - TRASFERIMENTI REGIONALI INNOVAZIONI TECNOLOGICHE	RS 0,00	387	0,00	0,00
		CP 0,00	388	0,00	0,00
		T 0,00		0,00	0,00
	TOTALE				

CODICE E NUMERO	DESCRIZIONE	IRESIDUI CONSERVATI		STANZIAMENTI DEFINITIVI DI BILANCIO		RISCOSSIONI	
		RS	CP	RS	CP	RS	CP
I 4031380	1380 - TRASFERIMENTI REGIONALI PER IMPIANTI SPORTIVI			3.100.000,00	3891		0,00
I				27.150,00	3901		81.450,00
I				3.127.150,00			81.450,00
I 4031385	1385 -TRASFERIMENTI REGIONALI EDILIZIA SOSTITUTIVA			59.126.758,37	3911		302.518,96
I				0,00	3921		0,00
I				59.126.758,37			302.518,96
I 4031390	1390 - DALLA REGIONE : FINANZIAMENTI EUROPEI PER L'ATTUAZIONE DEI PROGETTI DEL PROGRAMMA O			371.078.310,53	3931		9.734.150,03
I				188.073.728,41	3941		21.991.328,21
I				559.152.038,94			31.725.478,24
I 4031395	1395 - TRASFERIMENTI REGIONALI RECUPERO RESTAURO EDIFICI			2.250.000,00	3951		1.020.000,00
I				25.293,73	3961		25.293,73
I				2.275.293,73			1.045.293,73
I	TOTALE CATEGORIA III			578.464.113,861			16.220.007,90
I				274.400.082,701			22.403.982,11
I				852.864.196,561			38.623.990,01

99

R I S O R S A		D E S C R I Z I O N E		I R R I D U I C O N S E R V A T I		I R R I D U I C O N S E R V A T I		R I S C O S S I O N I	
				E S T A M B I A M E N T I D I B I L A N C I O		I N. D I			
				R S I		R I F. T A L L O		R E S I D U I	
				C P I		S V O L.		C O M P E T E N Z A	
		T O T A L E		T O T A L E		T O T A L E		T O T A L E	
CATEGORIA IV									
TRASFERIMENTI DI CAPITALE DA ALTRI ENTI DEL SETTORE PUBBLICO.									
14041070	1070 - TRASFERIMENTI STATALI PER INTERVENTI ERP	RS	2.500.000,00	397				0,00	
		CP	2.500.000,00	398				0,00	
		T	5.000.000,00					0,00	
14041235	1235 - DALLO STATO: FINANZIAMENTI EUROPEI PER L'ATTUAZIONE DI PROGETTI DEL PROGRAMMA OPERA	RS	0,00	399				0,00	
		CP	0,00					0,00	
		T	0,00					0,00	
14041400	1400 - TRASFERIMENTI AGENSUD PER INTERVENTI FOGNARI	RS	0,00	400				0,00	
		CP	0,00	401				0,00	
		T	0,00					0,00	
14041405	1405 - TRASFERIMENTI DA ALTRI ENTI PUBBLICI	RS	64.300,10	402				0,00	
		CP	8.661,58	403				8.661,57	
		T	72.961,68						
14041410	1410 - DA ECONOMIE DA ESTINZIONE ANTICIPATA MUTUI - DA DEVOLUZIONI - DA ECONOMIE SUL BOND 20	RS	9.712.456,95	404				485.131,92	
		CP	0,00	405				0,00	
		T	9.712.456,95					485.131,92	
14041450	1450 - TRASFERIMENTI ORGANISMI CONIUNTARI	RS	0,00	406				0,00	
		CP	0,00	407				0,00	
		T	0,00					0,00	
TOTALE CATEGORIA IV		RS	13.276.757,05					485.131,92	
		CP	2.508.661,58					8.661,57	
		T	14.785.418,63					493.793,49	

CODICE E NUMERO	DESCRIZIONE	IRRESIDUI CONSERVATI				RISCOSSIONI			
		RS	CP	T	TOTALE	RS	CP	T	TOTALE
RISORSA									
CATEGORIA V									
TRASFERIMENTI DI CAPITALE DA ALTRI SOGGETTI.									
14051500	1500 - TRASFERIMENTI UNIONE EUROPEA TRASPORTI	0,00	0,00	0,00	0,00	0,00	0,00	0,00	0,00
14051510	1510 - TRASFERIMENTI U.E. URBAN	428.999,99	0,00	0,00	428.999,99	0,00	0,00	0,00	0,00
14051520	1520 - TRASFERIMENTI U.E. RIQUALIFICAZIONI URBANE	578.466,92	0,00	0,00	578.466,92	0,00	0,00	0,00	0,00
14051530	1530 - TRASFERIMENTI U.E. INTERVENTI FOGNARI	0,00	0,00	0,00	0,00	0,00	0,00	0,00	0,00
14051540	1540 - ALTRI TRASFERIMENTI UNIONE EUROPEA	0,00	0,00	0,00	0,00	0,00	0,00	0,00	0,00
14051550	1550 - TRASFERIMENTI DA ALTRI SOGGETTI	10.635.154,79	1.936.223,06	12.571.377,85	10.635.154,79	1.936.223,06	12.571.377,85	50.009,19	123.369,42
14051590	1590 - PROVENTI ONERI DI URBANIZZAZIONE	1.812.422,10	3.912.205,43	5.724.628,53	1.812.422,10	3.912.205,43	5.724.628,53	627.184,85	3.126.735,78
14051595	1595 - PROVENTI CONCESSIONI EDILIZIE - SANATORIE E CONDONI	0,00	2.000.000,00	2.000.000,00	0,00	2.000.000,00	2.000.000,00	0,00	1.053.000,00
	TOTALE	12.956.637,81	5.848.208,49	18.804.846,30	12.956.637,81	5.848.208,49	18.804.846,30	627.184,85	3.126.735,78

104

R I S O R S A

CODICE E NUMERO D E S C R I Z I O N E

IRRESIDUI CONSERVATI	RISCOSSIONI
E STANZIAMENTI N. DI	
DEFINITIVI DI BILANCIO	
RIF. ALLO SVOL.	RISIDUI
COMPETENZA	COMPETENZA
TOTALE	TOTALE

1620 - RISCOSSIONI CREDITI	0,00	0,00	0,00
	0,00	424	0,00
	0,00	425	0,00
	0,00		0,00
TOTALE CATEGORIA V	13.455.043,80		577.194,04
	7.848.429,49		4.303.105,20
	21.303.473,29		4.980.299,24



CODICE E NUMERO	DESCRIZIONE	RS	CP	T	RESIDUI IALLO SVOL.	RESIDUI IALLO SVOL.	RESIDUI IALLO SVOL.	RISCOSSIONI
	R I S O R S A							
	CATEGORIA VI							
	RISCOSSIONE DI CREDITI.							
14061600	1600 - PRELEVAMENTO DEPOSITI BANCARI	0,001	4261		0,00	0,00	0,00	
		0,001	4271		0,00	0,00	0,00	
		0,001						
14061620	1620 - RISCOSSIONE CREDITI	0,001	4281		0,00	0,00	0,00	
		0,001	4291		0,00	0,00	0,00	
		0,001						
	TOTALE CATEGORIA VI	0,001			0,00	0,00	0,00	
		0,001			0,00	0,00	0,00	
		0,001			0,00	0,00	0,00	

103

R I S O R S A		R I S C O S S I O N I	
CODICE E NUMERO	D E S C R I Z I O N E	RESIDUI CONSERVATI E STANZIAMENTI DEFINITIVI DI BILANCIO	RESIDUI RISCOSSIONI
	RIASSUNTO DEL TITOLO IV	TOTALE	TOTALE
	ENTRATE DERIVANTI DA ALIENAZIONI, DA TRASFERIMENTI DI CAPITALE E DA RISCOSSIONI DI CREDITI.		
	CATEGORIA I - ALIENAZIONE DI BENI PATRIMONIALI.	RS I 231.325.287,921	3.380.669,46
		CP I 56.250.550,061	504.567,02
		T I 287.575.837,981	3.885.236,48
	CATEGORIA II - TRASFERIMENTI DI CAPITALE DALLLO STATO.		
		RS I 183.625.739,441	8.945.976,24
		CP I 300.157.522,771	51.703.990,48
		T I 483.777.262,211	60.649.966,72
	CATEGORIA III - TRASFERIMENTI DI CAPITALE DALLA REGIONE.		
		RS I 578.464.113,861	16.229.007,90
		CP I 274.400.082,701	22.403.282,11
		T I 852.864.196,561	38.622.990,01
	CATEGORIA IV - TRASFERIMENTI DI CAPITALE DA ALTRI ENTI DEL SETTORE PUBBLICO.		
		RS I 12.276.757,051	485.111,52
		CP I 2.508.661,581	8.661,57
		T I 14.785.418,631	493.793,49
	CATEGORIA V - TRASFERIMENTI DI CAPITALE DA ALTRI SOGGETTI.		
		RS I 13.455.043,801	677.184,04
		CP I 7.848.429,491	4.303.105,20
		T I 21.303.473,291	4.980.299,24
	CATEGORIA VI - RISCOSSIONE DI CREDITI.		
		RS I 0,001	0,00
		CP I 0,001	0,00
		T I 0,001	0,00
	TOTALE TITOLO IV	RS I 1.019.146.942,071	29.708.929,56
		CP I 641.159.246,501	78.924.306,38
		T I 1.660.306.188,571	108.633.235,94

CODICE E NUMERO	DESCRIZIONE	RS	CP	T	IRRESIDUI CONSERVATI E STANZIAMENTI DEFINITIVI DI BILANCIO	RS	CP	T	RISCOSSIONI
R I S O R S A									
TITOLO V									
ENTRATE DERIVANTI DA ACCENSIONI DI PRESTITI.									
CATEGORIA I									
ANTICIPAZIONI DI CASSA.									
ANTICIPAZIONI DI CASSA									
15012000	2000 - ANTICIPAZIONI DI CASSA								
		RS	CP	T		0,00	4301		0,00
						500.000.000,001	4311		0,00
						500.000.000,001			0,00
TOTALE CATEGORIA I									
		RS	CP	T		0,00			0,00
						500.000.000,001			0,00
						500.000.000,001			0,00
D E S C R I Z I O N E									
		CP							COMPETENZA
									TOTALE

105

R I S O R S A		RESIDUI CONSERVATI		RISCOSSIONI	
		I N. DI			
		I DI			
		RIF. ALLO SVOL.			
		RESIDUI		RESIDUI	
		COMPETENZA		COMPETENZA	
		T I		T I	
		TOTALI		TOTALI	
CATEGORIA II					
FINANZIAMENTI A BREVE TERMINE.					
15022100	2100 - FINANZIAMENTI A BREVE TERMINE	RS	0,00	432	0,00
		CP	0,00	431	0,00
		T	0,00		0,00
15022110	2110 - ANTICIPAZIONI FONDO ROTATIVO PROGETTUALITA'	RS	0,00	434	0,00
		CP	0,00	435	0,00
		T	0,00		0,00
15022115	2115 - ANTICIPAZIONE FONDO CCDDPP PER INTERVENTI DI DEMOLIZIONE OPERE ABUSIVE	RS	6.499.340,52	436	275.538,52
		CP	3.000.000,00	437	0,00
		T	9.499.340,52		275.538,52
	TOTALE CATEGORIA II	RS	6.499.340,52		275.538,52
		CP	3.000.000,00		0,00
		T	9.499.340,52		275.538,52

CODICE E NUMERO	D E S C R I Z I O N E	RS	CP	T	RESIDUI CONSERVATI E STANZIAMENTI DEFINITIVI DI BILANCIO	N. DI RIF.	RISCOSSIONI
	R I S O R S A						
	CATEGORIA III						
	ASSUNZIONE DI MUTUI E PRESTITI.						
I5032250	2250 - ANTICIPAZIONE CC.DD.PP A VALERE SUL FONDO DI CUI AL DECRETO-LEGGE 8 APRILE 2013, N.	RS	CP	T	0,001 0,001 0,001	4381 4391	0,00 0,00 0,00
I5032255	2255 - ANTICIPAZIONE AI SENSI ARTT. 4 E 5 D.L. 174/2012	RS	CP	T	0,001 0,001 0,001	4401 4411	0,00 0,00 0,00
I5033000	3000 - ASSUNZIONE MUTUI ONERI DI ESPROPRIO	RS	CP	T	0,001 0,001 0,001	4421 4431	0,00 0,00 0,00
I5033005	3005 - MUTUI PER RINEGOZIAZIONE/CONVERSIONE	RS	CP	T	0,001 0,001 0,001	4441 4451	0,00 0,00 0,00
I5033020	3020 - MUTUI METROPOLITANA	RS	CP	T	180.000.090,781 0,001 180.000.090,781	4461 4471	0,00 0,00 0,00
I5033025	3025 - MUTUI A CARICO STATO PER INTERVENTI TRASPORTO RAPIDO DI MASSA	RS	CP	T	7.516.855,501 0,001 7.516.855,501	4481 4491	0,00 0,00 0,00
I5033030	3030 - MUTUI L.T.R.- LINEA 6	RS	CP	T	74.994,271 0,001 74.994,271	4501 4511	0,00 0,00 0,00
I5033035	3035 - MUTUI AZIENDE PARTECIPATE	RS	CP	T	0,001 0,001 0,001	4521 4531	0,00 0,00 0,00
	T O T A L E						

107

R I S O R S A		D E S C R I Z I O N E		RESIDUI CONSERVATI		RISCOSSIONI	
CODICE E NUMERO				RESIDUI E STANZIAMENTI DEFINITIVI DI BILANCIO	RESIDUI +RIF. TALEO +SVOL.	RESIDUI	COMPETENZA
				CP	RS	CP	RS
				T	T	T	T
				TOTALE	TOTALE	TOTALE	TOTALE
I5033045	I 3045 - MUTUI COSTITUZIONE SOCIETA' MISTE	I	RS	0,00	454		0,00
I		I	CP	0,00	455		0,00
I		I	T	0,00			0,00
I5033050	I 3050 - MUTUI RISTRUTTURAZIONE/ADDEGNERENTI L.626/94	I	RS	61.395,74	456		0,00
I		I	CP	0,00	457		0,00
I		I	T	61.395,74			0,00
I5033052	I 3052 - MUTUI PER VIABILITA', CIRCOLAZIONE STRADALE E ARREDO URBANO	I	RS	3.391.307,58	458		206.654,38
I		I	CP	0,00	459		0,00
I		I	T	3.391.307,58			206.654,38
I5033055	I 3055 - MUTUI ACQUISTO IMMOBILI, RISTRUTTURAZIONI E ADDEGNERENTI LRGGR 46/90	I	RS	71.422,96	460		0,00
I		I	CP	0,00	461		0,00
I		I	T	71.422,96			0,00
I5033057	I 3057 - MUTUI PER RECUPERO E RESTAURO IMMOBILI COMUNALI	I	RS	612.306,96	462		0,00
I		I	CP	0,00	463		0,00
I		I	T	612.306,96			0,00
I5033058	I 3058 - MUTUI PER RECUPERO, RESTAURO E ALLESTIMENTO IMMOBILI ADIBITI A SERVIZI CULTURALI	I	RS	487.031,58	464		0,00
I		I	CP	0,00	465		0,00
I		I	T	487.031,58			0,00
I5033060	I 3060 - MUTUI RISTRUTTURAZIONE ED ADDEGNERENTI L.626/94 IMMOBILI AD USO ASSISTENZIALE	I	RS	6.049,98	466		0,00
I		I	CP	0,00	467		0,00
I		I	T	6.049,98			0,00
I5033070	I 3070 - MUTUI PER INTERVENTI FOGNARI	I	RS	737.257,86	468		65.714,86
I		I	CP	0,00	469		0,00
I		I	T	737.257,86			65.714,86
I5033080	I 3080 - MUTUI EDILIZIA SCOLASTICA	I	RS	793.354,56	470		186.354,27
I		I	CP	0,00	471		0,00
I		I	T	793.354,56			186.354,27

108

CODICE E NUMERO	DESCRIZIONE	RESIDUI CONSERVATI				RISOSCIONI			
		RS	CP	T	TOTALE	RS	CP	T	TOTALE
I 5033090	RISORSA								
	3090 - MUTUI INTERVENTI SUL TERRITORIO	8.711.371,95	0,00	473	2.054.970,74				
I 5033110		8.711.371,95		473	2.054.970,74				
	3110 - MUTUI COSTRUZIONE E ACQUISTO NUOVI ALLOGGI	7.499.700,68	0,00	474	0,00				
I 5033120		7.499.700,68		474	0,00				
	3120 - MUTUI ACQUISTO AUTOMEZZI		0,00	475	0,00				
I 5033130			0,00	477	0,00				
	3130 - MUTUI IMPIANTI SPORTIVI	3.041.662,88	0,00	478	137.442,25				
I 5033150		3.041.662,88		478	137.442,25				
	3150 - ALTRI MUTUI	88.633.130,38	9.800.000,00	480	6.429.760,75				
I 5033250		98.433.130,38		481	53.571,43				
	3250 - MUTUI CON CONTRIBUTO PARZIALE IN CONTO RATA		0,00	482	0,00				
I 5033300			0,00	483	0,00				
	3300 - MUTUI CC.DD.PP. - RIMBORSO FONDO ROTATIVO	301.637,93	0,00	484	0,00				
	TOTALE CATEGORIA III	9.800.000,00	0,00	485	9.080.897,25				
		311.437.933,68			53.571,43				
					9.134.468,68				

108

R I S O R S A		R I S C O S S I O N I	
CODICE E NUMERO	D E S C R I Z I O N E	RESIDUI CONSERVATI E STANZIAMENTI DEFINITIVI DI BILANCIO	RISCOSSIONI
		RS I CP I T	RS I CP I T
	CATEGORIA IV		
	EMISSIONE DI PRESTITI OBBLIGAZIONARI.		
15044001	4001 - PRESTITI OBBLIGAZIONARI	RS I 0,001 CP I 0,001 T 0,001	RS I 0,00 CP I 0,00 T 0,00
	TOTALE CATEGORIA IV	RS I 0,001 CP I 0,001 T 0,001	RS I 0,00 CP I 0,00 T 0,00

CODICE E NUMERO	D E S C R I Z I O N E	RESIDUI CONSERVATI I E STANZIAMENTI DEFINITIVI DI BILANCIO	I N. I DI +RIF.	RISCOSSIONI
		RS		RSIDUI
		CP		COMPETENZA
		T		TOTALE
	RIASSUNTO DEL TITOLO V			
	ENTRATE DERIVANTI DA ACCENSIONI DI PRESTITI.			
	CATEGORIA I - ANTICIPAZIONI DI CASSA.	0,00		0,00
		500.000.000,00		0,00
		500.000.000,00		
	CATEGORIA II - FINANZIAMENTI A BREVE TERMINE.	5.499.340,62		275.538,62
		3.000.000,00		0,00
		9.499.340,62		275.538,62
	CATEGORIA III - ASSUNZIONE DI MUTUI E PRESTITI.	301.637.933,66		9.080.897,25
		9.800.000,00		53.571,43
		311.437.933,66		9.134.468,68
	CATEGORIA IV - EMISSIONE DI PRESTITI OBBLIGAZIONARI.			0,00
		0,00		0,00
		0,00		0,00
	TOTALE TITOLO V	308.137.274,28		9.356.435,87
		512.800.000,00		53.571,43
		820.937.274,28		9.410.007,30

111

CODICE E NUMERO	DESCRIZIONE	RISORSA		RISCOSSIONI	
		RESIDUI	STANZIAMENTI DI BILANCIO	RESIDUI	STANZIAMENTI DI BILANCIO
TITOLO VI					
ENTRATE DA SERVIZI PER CONTO DI TERZI.					
6 01	RITENUTE PREVIDENZIALI ED ASSISTENZIALI AL PERSONALE	48.627.500,01	0,01	4881	26.994.471,20
		48.627.500,01			26.994.471,20
6 02	RITENUTE ERARIALI	55.214,53	4907	0,00	0,00
		81.241.093,08	4911	42.764.684,80	42.764.684,80
		81.296.397,61			42.764.684,80
6 03	ALTRE RITENUTE AL PERSONALE PER CONTO DI TERZI	0,00	4921	0,00	0,00
		23.480.000,00	4931	15.258.452,44	15.258.452,44
		23.480.000,00			15.258.452,44
6 04	DEPOSITI CAUZIONALI	198.786,43	4941	0,00	0,00
		819.000,00	4951	46,28	46,28
		1.017.786,43			46,28
6 05	RIMBORSO SPESE PER SERVIZI PER CONTO DI TERZI	4.991.073,67	4961	42.176,02	42.176,02
		3.351.500,18	4971	3279.517.988,02	3279.517.988,02
		3.356.491.212,10			3279.560.164,04
6 06	RIMBORSO DI ANTICIPAZIONE DI FONDI PER IL SERVIZIO ECONOMATO	2.668.951,54	4981	2.616.606,33	2.616.606,33
		4.363.179,31	4991	9.024,11	9.024,11
		7.032.130,85			2.625.630,44
6 07	DEPOSITI PER SPESE CONTRATTUALI	3.004,39	5001	0,00	0,00
		1.750.000,00	5011	550.211,53	550.211,53
		1.753.004,39			550.211,53
TOTALE TITOLO VI					
		7.917.030,57		2.658.782,35	2.658.782,35
		3.511.780.910,82		3365.094.941,38	3365.094.941,38
		3.519.697.941,39		3367.753.723,73	3367.753.723,73

212

CODICE E NUMERO	D E S C R I Z I O N E	IRRESIDUI CONSERVATI I	E STANZIAMENTI I	DEFINITIVI DI I	BILANCIO I	RISOSCSSIONI I
	R I S O R S A					
	RIASSUNTO GENERALE DELLA PARTE PRIMA					
	E N T R A T A					
	R I E P I L O G O D E I T I T O L I					
	TITOLO I - ENTRATE TRIBUTARIE.	RS I	838.623.510,13			135.880.473,31
		CP I	931.775.917,78			641.290.708,44
		T I	1.770.399.427,90			777.171.181,75
	TITOLO II - ENTRATE DERIVANTI DA CONTRIBUTI E TRASFERIMENTI CORRENTI DELLO STATO, DELLA REGIONE E DI FUNZIONI DELEGATE DALLA REGIONE.	RS I	147.614.916,00			68.894.645,12
		CP I	169.362.548,59			85.409.127,59
		T I	316.977.464,59			154.303.772,71
	TITOLO III - ENTRATE EXTRATRIBUTARIE.	RS I	893.423.444,83			38.941.730,81
		CP I	244.426.357,30			81.230.364,20
		T I	1.137.849.802,13			120.172.095,01
	TITOLO IV - ENTRATE DERIVANTI DA ALIENAZIONI, DA TRASFERIMENTI DI CAPITALE E DA RISOSCSSIONI DI CREDITI.	RS I	1.019.146.942,07			29.708.923,56
		CP I	641.159.246,60			78.924.306,38
		T I	1.660.306.188,67			108.633.235,94
	TITOLO V - ENTRATE DERIVANTI DA ACCENSIONI DI PRESTITI.	RS I	308.137.274,28			9.356.435,87
		CP I	512.800.000,00			53.571,43
		T I	820.937.274,28			9.410.007,30
	TITOLO VI - ENTRATE DA SERVIZI PER CONTO DI TERZI.	RS I	7.917.030,57			2.658.782,35
		CP I	3.511.780.910,82			3365.094.941,38
		T I	3.519.697.941,39			3367.753.723,73
	TOTALE GENERALE	RS I	3.214.863.117,93			285.440.997,02
		CP I	6.011.304.981,03			4552.003.019,42
		T I	9.226.168.098,96			4537.444.016,44

CODICE E NUMERO	DESCRIZIONE	RISORSA		RISCOSSIONI	
		IRRESIDUI E STANZIAMENTI DEFINITIVI DI BILANCIO	RESIDUI RIP. +RIF. +SVOL.	IRRESIDUI E STANZIAMENTI DEFINITIVI DI BILANCIO	RESIDUI RIP. +RIF. +SVOL.
	FONDO DI CASSA AL 1 GENNAIO		0,00		473.700.930,61
	AVANZO PRESUNTO DI AMMINISTRAZIONE (DELIBERA N. 5228)	525.791.807,29			0,00
		9.751.959.906,31			5011.144.947,05

CODICE E NUMERO	DESCRIZIONE	RS	CP	T	RESIDUI CONSERVATI E STANZIAMENTI DEFINITIVI DI BILANCIO	PAGAMENTI
I1010101	INTERVENTO 1 - PERSONALE	19.931,71	505	19.931,71		19.931,71
		92.102.002,28	506	92.102.002,28		91.404.536,36
		92.121.933,95		92.121.933,95		91.424.468,07
I1010102	INTERVENTO 2 - ACQUISTO DI BENI DI CONSUMO E/O MATERIE PRIME	742.773,07	507	742.773,07		406.326,03
		601.238,27	508	601.238,27		220.577,80
		1.344.011,34		1.344.011,34		626.903,83
I1010103	INTERVENTO 3 - PRESTAZIONI DI SERVIZI	5.768.698,36	509	5.768.698,36		4.341.844,74
		11.320.115,78	510	11.320.115,78		7.678.063,97
		17.088.814,14		17.088.814,14		12.019.908,71
I1010104	INTERVENTO 4 - UTILIZZO DI BENI DI TERZI	932.038,76	511	932.038,76		410.278,75
		499.931,91	512	499.931,91		262.782,32
		1.431.970,67		1.431.970,67		673.061,07
I1010105	INTERVENTO 5 - TRASFERIMENTI	150.000,00	513	150.000,00		0,00
		48.000,00	514	48.000,00		0,00
		198.000,00		198.000,00		0,00
I1010106	INTERVENTO 6 - INTERESSI PASSIVI E ONERI FINANZIARI DIVERSI	4.500,00	515	4.500,00		0,00
		716.492,91	516	716.492,91		715.166,05
		720.592,91		720.592,91		715.166,05
	TITOLO I					
	SPESA CORRENTI.					
	FUNZIONE I					
	FUNZIONI GENERALI DI AMMINISTRAZIONE, DI GESTIONE E DI CONTROLLO.					
	SERVIZIO I					
	ORGANI ISTITUZIONALI, PARTECIPAZIONE E DECENTRAMENTO.					
	INTERVENTO 1 - PERSONALE					
	INTERVENTO 2 - ACQUISTO DI BENI DI CONSUMO E/O MATERIE PRIME					
	INTERVENTO 3 - PRESTAZIONI DI SERVIZI					
	INTERVENTO 4 - UTILIZZO DI BENI DI TERZI					
	INTERVENTO 5 - TRASFERIMENTI					
	INTERVENTO 6 - INTERESSI PASSIVI E ONERI FINANZIARI DIVERSI					
	TOTALE					

115

INTERVENTO		IRRESIDUI CONSERVATI		PAGAMENTI	
CODICE E NUMERO	DESCRIZIONE	RS	CP	RS	CP
INTERVENTO 7 - IMPOSTE E TASSE					
11010107	INTERVENTO 7 - IMPOSTE E TASSE	99.952,631	5171	50.981,211	109.742.409,429
		5.303.461,241	5181	5.215.950,181	
		5.403.413,871		5.266.931,391	
INTERVENTO 8 - ONERI STRAORDINARI DELLA GESTIONE CORRENTE					
11010108	INTERVENTO 8 - ONERI STRAORDINARI DELLA GESTIONE CORRENTE	280.784,351	5191	129.945,701	109.742.409,429
		397.675,151	5201	245.331,611	
		678.459,501		375.277,311	
TOTALE SERVIZIO I					
		7.298.579,881		5.359.308,141	
		110.388.217,501		109.742.409,429	
		118.397.396,381		111.101.716,431	

116

CODICE E NUMERO	D E S C R I Z I O N E	RESIDUI CONSERVATI I E STANZIAMENTI I DEFINITIVI DI I N. DI I BILANCIO	PAGAMENTI
I I I I I	I N T E R V E N T O		
I I I I I	RESIDUI CONSERVATI		
I I I I I	I E STANZIAMENTI		
I I I I I	I DEFINITIVI DI		
I I I I I	I N. DI		
I I I I I	I BILANCIO		
I I I I I	RS I RESIDUI		
I I I I I	I ALLO SVOL.		
I I I I I	I CP I COMPETENZA		
I I I I I	I T I TOTALE		
I I I I I	D E S C R I Z I O N E		
I I I I I	SERVIZIO II		
I I I I I	SECRETARIA GENERALE, PERSONALE E ORGANIZZAZIONE.		
I I I I I	INTERVENTO 1 - PERSONALE		
I I I I I	RS I	11.178,59	11.178,59
I I I I I	CP I	9.886,98	9.857,82
I I I I I	T I	9.898,16	9.868,99
I I I I I	INTERVENTO 2 - ACQUISTO DI BENI DI CONSUMO E/O MATERIE PRIME		
I I I I I	RS I	44.398,48	29.091,33
I I I I I	CP I	14.719,65	705,62
I I I I I	T I	59.118,13	29.797,95
I I I I I	INTERVENTO 3 - PRESTAZIONI DI SERVIZI		
I I I I I	RS I	2.045,44	1.071,57
I I I I I	CP I	1.262,81	221,83
I I I I I	T I	3.309,25	1.293,50
I I I I I	INTERVENTO 4 - UTILIZZO DI BENI DI TERZI		
I I I I I	RS I	179.666,98	53.910,58
I I I I I	CP I	182.112,00	44.581,39
I I I I I	T I	361.778,98	98.491,97
I I I I I	INTERVENTO 5 - TRASFERIMENTI		
I I I I I	RS I	0,00	0,00
I I I I I	CP I	0,00	0,00
I I I I I	T I	0,00	0,00
I I I I I	INTERVENTO 6 - INTERESSI PASSIVI E ONERI FINANZIARI DIVERSI		
I I I I I	RS I	0,00	0,00
I I I I I	CP I	7.276,30	7.276,30
I I I I I	T I	7.276,30	7.276,30
I I I I I	INTERVENTO 7 - IMPOSTE E TASSE		
I I I I I	RS I	17.415,43	10.033,67
I I I I I	CP I	522.060,00	520.542,98
I I I I I	T I	539.475,43	530.576,65
I I I I I	INTERVENTO 8 - ONERI STRAORDINARI DELLA GESTIONE CORRENTE		
I I I I I	RS I	0,00	0,00
I I I I I	CP I	1.474.191,75	1.474.191,75
I I I I I	T I	1.474.191,75	1.474.191,75

117

CODICE E NUMERO	DESCRIZIONE	IRRESIDUI CONSERVATI		PAGAMENTI
		IRRESIDUI DEFINITIVI DI BILANCIO	IRRESIDUI IN DEF. DI BILANCIO	
		RS	CP	
	TOTALE SERVIZIO II	2.299.105,821	13.350.159,061	1.175.786,911
				12.127.051,911
				13.302.838,821

118

CODICE E NUMERO	D E S C R I Z I O N E	RESIDUI CONSERVATI E STANZIAMENTI DEFINITIVI DI BILANCIO	IN DI RIF. IALLO	RESIDUI COMPETENZA	TOTALE	PAGAMENTI
I1010301	INTERVENTO 1 - PERSONALE	5.071.857,40	0,00	537	5.071.857,40	5.060.881,01
I1010302	INTERVENTO 2 - ACQUISTO DI BENI DI CONSUMO E/O MATERIE PRIME	63.616,49	539	540	117.152,48	15.195,65
I1010303	INTERVENTO 3 - PRESTAZIONI DI SERVIZI	1.100.825,25	541	542	1.809.884,40	688.028,95
I1010304	INTERVENTO 4 - UTILIZZO DI BENI DI TERZI	87.950,88	543	544	157.950,88	18.176,38
I1010305	INTERVENTO 5 - TRASFERIMENTI	1.300,00	545	546	2.600,00	1.300,00
I1010306	INTERVENTO 6 - INTERESSI PASSIVI E ONERI FINANZIARI DIVERSI	14.818,75	547	548	14.818,75	14.818,75
I1010307	INTERVENTO 7 - IMPOSTE E TASSE	8.396,25	549	550	270.100,00	184,60
I1010308	INTERVENTO 8 - ONERI STRAORDINARI DELLA GESTIONE CORRENTE	17.120,86	551	552	345.101,28	268.324,28
		362.222,36				268.508,88
						0,00
						0,00
						0,00

119

INTERVENTO		RESIDUI CONSERVATI		PAGAMENTI	
CODICE E NUMERO	DESCRIZIONE	RS	CP	RS	CP
			TOTALE		TOTALE
	TOTALE SERVIZIO III	1.294.028,481		737.704,33	
		6.542.294,191		5.498.319,19	
		7.836.322,671		6.236.023,52	

CODICE E NUMERO	D E S C R I Z I O N E	RESIDUI CONSERVATI E STANZIAMENTI DEFINITIVI DI BILANCIO	RESIDUI RIF. IALLO SVOL.	PAGAMENTI
		RS CP T	RS CP T	
	SERVIZIO IV			
	GESTIONE DELLE ENTRATE TRIBUTARIE E SERVIZI FISCALI.			
II1010401	INTERVENTO 1 - PERSONALE	74.206,00 3.325.580,19 3.399.786,19	553 554	74.205,72 3.246.613,93 3.320.819,65
II1010402	INTERVENTO 2 - ACQUISTO DI BENI DI CONSUMO E/O MATERIE PRIME	27.140,00 67.934,25 95.074,25	555 556	2.654,81 0,00 2.654,81
II1010403	INTERVENTO 3 - PRESTAZIONI DI SERVIZI	33.855,234,50 5.315,957,52 39.371.192,02	557 558	7.591.382,74 373.212,64 7.764.595,38
II1010404	INTERVENTO 4 - UTILIZZO DI BENI DI TERZI	803.663,76 534.970,00 1.338.633,76	559 560	507.291,25 506.425,80 1.013.717,05
II1010405	INTERVENTO 5 - TRASFERIMENTI	828.186,99 250.711,09 1.078.898,08	561 562	134.365,70 0,00 134.365,70
II1010406	INTERVENTO 6 - INTERESSI PASSIVI E ONERI FINANZIARI DIVERSI	1.394.352,52 472.288,20 1.866.640,72	563 564	1.360.681,43 285.266,97 1.645.948,40
II1010407	INTERVENTO 7 - IMPOSTE E TASSE	85.755,29 194.455,00 280.210,29	565 566	22.313,25 173.144,55 195.457,80
II1010408	INTERVENTO 8 - ONERI STRAORDINARI DELLA GESTIONE CORRENTE	3.068,017,32 1.311.415,04 4.379.432,36	567 568	1.744.608,81 174.953,04 1.919.561,85
	T O T A L E			

121

INTERVENTO		CONTI DEL TESORIERE - GESTIONE SPESA			
CODICE E NUMERO	DESCRIZIONE	RESIDUI CONSERVATI	PAGAMENTI	RESIDUI CONSERVATI	PAGAMENTI
		RESIDUI CONSERVATI		RESIDUI CONSERVATI	
		STANZIAMENTI		STANZIAMENTI	
		DEFINITIVI DI		DEFINITIVI DI	
		BILANCIO		BILANCIO	
		RESIDUI		RESIDUI	
		ALLO SVOL.		ALLO SVOL.	
		COMPETENZA		COMPETENZA	
		TOTALE		TOTALE	
	TOTALE SERVIZIO IV	40.136.556,39	11.437.503,71	40.136.556,39	11.437.503,71
		11.573.311,29	4.559.616,93	11.573.311,29	4.559.616,93
		51.809.867,67	15.997.120,64	51.809.867,67	15.997.120,64

122

CODICE E NUMERO	D E S C R I Z I O N E	RESIDUI CONSERVATI I E STANZIAMENTI I DEFINITIVI DI I DI BILANCIO	RESIDUI I RS I I CP I I T I	COMPETENZA I SVOL.	PAGAMENTI I RS I I CP I I T I
I1010501	INTERVENTO 1 - PERSONALE	2.198.491 9.184.530,11 9.186.728,60	5691 5701		2.198,49 9.181.799,85 9.183.998,34
I1010502	INTERVENTO 2 - ACQUISTO DI BENI DI CONSUMO E/O MATERIE PRIME	152.807,10 22.749,98 175.557,08	5711 5721		58.284,69 0,00 58.284,69
I1010503	INTERVENTO 3 - PRESTAZIONI DI SERVIZI	63.299.682,12 28.036.155,70 91.335.837,82	5731 5741		10.121.439,88 10.982.876,16 21.103.916,04
I1010504	INTERVENTO 4 - UTILIZZO DI BENI DI TERZI	160.317,23 101.000,00 261.317,23	5751 5761		69.655,16 7.966,83 77.621,99
I1010505	INTERVENTO 5 - TRASFERIMENTI	600.000,00 560.000,00 1.160.000,00	5771 5781		0,00 0,00 0,00
I1010506	INTERVENTO 6 - INTERESSI PASSIVI E ONERI FINANZIARI DIVERSI	114.877,45 4.501.365,29 4.716.242,74	5791 5801		51.406,70 4.585.163,53 4.636.570,23
I1010507	INTERVENTO 7 - IMPOSTE E TASSE	666.930,24 1.137.107,00 1.804.037,24	5811 5821		62.126,69 1.080.632,33 1.142.759,02
I1010508	INTERVENTO 8 - ONERI STRAORDINARI DELLA GESTIONE CORRENTE	6.726.645,03 935.090,55 7.361.735,58	5831 5841		2.341.579,98 54.774,25 2.396.354,23
	TOTALE				

123

CODICE E NUMERO	DESCRIZIONE	RESIDUI CONSERVATI		TOTALI	PAGAMENTI		
		IRRS	CP		IRRS	CP	
	INTERVENTO						
		IRRS	CP	IRRS	CP	IRRS	CP
	TOTALE SERVIZIO V	71.723.457,661	44.277.998,631	116.001.456,291	13.706.691,591	25.892.812,951	38.599.504,541

CODICE E NUMERO	D E S C R I Z I O N E	RS	CP	T	IRRESIDUI CONSERVATI E STANZIAMENTI DEFINITIVI DI BILANCIO	RS	CP	T	PAGAMENTI
I1010601	INTERVENTO 1 - PERSONALE	9.146.893,60	5.540.302,61	14.687.196,21	585	2.117.524,32	277.539,84	2.395.064,16	
I1010602	INTERVENTO 2 - ACQUISTO DI BENI DI CONSUMO E/O MATERIE PRIME	44.895,97	30.147,00	75.042,97	587	16.263,63	0,00	16.263,63	
I1010603	INTERVENTO 3 - PRESTAZIONI DI SERVIZI	2.204.924,17	226.256,21	2.431.180,38	589	370.887,92	4.483,98	375.371,90	
I1010604	INTERVENTO 4 - UTILIZZO DI BENI DI TERZI	248.186,21	108.000,00	356.186,21	591	60.933,04	91.286,49	152.219,53	
I1010605	INTERVENTO 5 - TRASFERIMENTI	900,00	900,00	1.800,00	593	0,00	0,00	0,00	
I1010606	INTERVENTO 6 - INTERESSI PASSIVI E ONERI FINANZIARI DIVERSI	0,00	69.853,59	69.853,59	595	0,00	69.853,59	69.853,59	
I1010607	INTERVENTO 7 - IMPOSTE E TASSE	20.665,70	19.914,55	40.580,25	597	4.261,41	9.000,00	13.261,41	
I1010608	INTERVENTO 8 - ONERI STRAORDINARI DELLA GESTIONE CORRENTE	0,00	0,00	0,00	599	0,00	0,00	0,00	
	TOTALE								

125

CODICE E NUMERO	DESCRIZIONE	IRRESIDUI CONSERVATI		PAGAMENTI
		IRRESIDUI	STANZIAMENTI	
INTERVENTO		IRRESIDUI	STANZIAMENTI	PAGAMENTI
		DEFINITIVI DI	IRRESIDUI	
		BILANCIO	RIF. ALLO SVOL.	RESIDUI
		RS	CP	TOTALE
		TOTALE	TOTALE	TOTALE
TOTALE SERVIZIO VI		11.666.465,671	5.995.373,961	2.569.870,321
		17.661.839,631		452.169,901
				3.022.040,221

126

CODICE E NUMERO	DESCRIZIONE	INTERVENTO		IRRESIDUI CONSERVATI		PAGAMENTI	
		RS	CP	I N. DI BILANCIO	I N. DI BILANCIO	RESIDUI	COMPETENZA TOTALE
I1010701	SERVIZIO VII ANAGRAFE, STATO CIVILE, ELETTORALE, LEVA E SERVIZIO STATISTICO.	5.103,91	4.620,722,321	6011	6021	5.103,91	4.540.422,52
I1010702	INTERVENTO 1 - PERSONALE	23.732,141	56.500,001	6031	6041	14.080,00	56.000,00
I1010703	INTERVENTO 2 - ACQUISTO DI BENI DI CONSUMO E/O MATERIE PRIME	90.332,141	374.874,231	6051	6061	80.080,00	244.726,66
I1010704	INTERVENTO 3 - PRESTAZIONI DI SERVIZI	507.384,501	882.239,431	6081	6091	375.183,20	619.889,86
I1010705	INTERVENTO 4 - UTILIZZO DI BENI DI TERZI	43.465,571	43.465,571	6071	6081	0,00	0,00
I1010706	INTERVENTO 5 - TRASFERIMENTI	0,001	27.500,001	6091	6101	0,00	27.500,00
I1010707	INTERVENTO 6 - INTERESSI PASSIVI E ONERI FINANZIARI DIVERSI	47.750,001	75.250,001	6101	6111	0,00	0,00
I1010708	INTERVENTO 7 - IMPOSTE E TASSE	0,001	6.361,881	6111	6121	0,00	0,00
I1010709	INTERVENTO 8 - ONERI STRAORDINARI DELLA GESTIONE CORRENTE	0,001	264.226,741	6121	6131	0,00	0,00
I1010710		270.588,621	6.361,881	6131	6141	5.371,06	243.418,20
I1010711		0,001	5.020,001	6141	6151	248.789,26	0,00
I1010712		5.020,001	5.020,001	6151	6161	5.020,00	5.020,00
I1010713		5.020,001	5.020,001	6161	6171	5.020,00	5.020,00

127

CODICE E NUMERO	DESCRIZIONE	RESIDUI CONSERVATI		PAGAMENTI	
		RESIDUI DEFINITIVI DI BILANCIO	RESIDUI ALLO SVOL.	RESIDUI	RESIDUI
INTERVENTO					
DESCRIZIONE					
TOTALI SERVIZIO VII		481.038,431	296.781,631	5.511.683,561	5.230.023,921
		5.992.721,991		5.526.805,551	

128

CODICE E NUMERO	DESCRIZIONE	RESIDUI CONSERVATI	STANZIAMENTI DEFINITIVI DI BILANCIO	PAGAMENTI
I1010801	INTERVENTO 1 - PERSONALE	10.985.179,99	6171	3.994.817,78
I1010802	INTERVENTO 2 - ACQUISTO DI BENI DI CONSUMO E/O MATERIE PRIME	93.529.101,37	6181	77.270.832,69
I1010803	INTERVENTO 3 - PRESTAZIONI DI SERVIZI	104.814.281,36		81.265.650,47
I1010804	INTERVENTO 4 - UTILIZZO DI BENI DI TERZI	869.872,12	6191	289.071,51
I1010805	INTERVENTO 5 - TRASFERIMENTI	277.703,84	6201	129.464,38
I1010806	INTERVENTO 6 - INTERESSI PASSIVI E ONERI FINANZIARI DIVERSI	1.547.575,96		418.535,89
I1010807	INTERVENTO 7 - IMPOSTE E TASSE	32.607.656,63	6211	24.827.948,60
I1010808	INTERVENTO 8 - ONERI STRAORDINARI DELLA GESTIONE CORRENTE	90.737.827,86	6221	77.372.524,33
		123.345.484,49		102.800.472,93
		2.831.015,50	6231	193.937,11
		1.355.668,80	6241	143.171,84
		4.186.684,30		337.108,95
		22.770.054,35	6251	2.247.186,52
		69.298.705,02	6261	3.259.630,09
		92.068.759,37		5.506.816,61
		108.538,40	6271	108.538,40
		48.011.212,75	6281	47.920.390,29
		48.119.751,15		48.028.928,69
		1.757.631,17	6291	1.134.489,60
		7.529.642,96	6301	5.740.896,60
		9.287.274,13		6.875.386,20
		58.559.115,00	6311	9.365.108,57
		78.721.429,45	6321	34.641.769,76
		137.380.344,45		44.006.878,33

129

CODICE E NUMERO	DESCRIZIONE	RESIDUI CONSERVATI		PAGAMENTI	
		IRRESIDUI	STANZIAMENTI DEFINITIVI DI BILANCIO	IRRESIDUI	STANZIAMENTI DEFINITIVI DI BILANCIO
		RS	CP	RS	CP
		TOTALI		TOTALI	
1010810	INTERVENTO 10 - FONDO SVALUTAZIONE CREDITI	0,00	46.118,124,09	0,00	46.118,124,09
		RS	CP	RS	CP
		TOTALI		TOTALI	
1010811	INTERVENTO 11 - FONDO DI RISERVA	0,00	417.788,271	0,00	417.788,271
		RS	CP	RS	CP
		TOTALI		TOTALI	
	TOTALE SERVIZIO VIII	130.589,063,157	428.487,202,411	42.151,098,09	247.078,579,98
		RS	CP	RS	CP
		TOTALI		TOTALI	

INTERVENTO		RESIDUI CONSERVATI		PAGAMENTI	
DESCRIZIONE		N. DI		RESIDUI	
		RIF.		COMPETENZA	
		SVOLO		COMPETENZA	
		TOTALE		TOTALE	
SERVIZIO VIII - ALTRI SERVIZI GENERALI.		RS	130.589,063,161		42.161,098,091
		CP	436.497,204,411		247.078,679,981
		T	567.086.267,571		289.239.778,071
TOTALE FUNZIONE I		RS	266.188.394,481		76.444.744,721
		CP	634.836.944,601		406.581.083,071
		T	901.025.337,081		483.025.827,791

CODICE E NUMERO	D E S C R I Z I O N E	I R S	I C P	I T	IRRESIDUI CONSERVATI E STANZIAMENTI DEFINITIVI DI N. BILANCIO	PAGAMENTI
	INTERVENTO					
	RESIDUI					
	COMPETENZA					
	TOTALE					
	IRRESIDUI CONSERVATI					
	STANZIAMENTI					
	DEFINITIVI DI N.					
	BILANCIO					
	RESIDUI					
	COMPETENZA					
	TOTALE					
	FUNZIONE II					
	FUNZIONI RELATIVE ALLA GIUSTIZIA.					
	SERVIZIO I					
	UFFICI GIUDIZIARI.					
11020103	INTERVENTO 3 - PRESTAZIONI DI SERVIZI	0,001	6371		0,00	0,00
		0,001	6381		0,00	0,00
		0,001			0,00	0,00
11020105	INTERVENTO 5 - TRASFERIMENTI	0,001	6391		0,00	0,00
		0,001	6401		0,00	0,00
		0,001			0,00	0,00
11020106	INTERVENTO 6 - INTERESSI PASSIVI E ONERI FINANZIARI	0,001	6411		0,00	0,00
	DIVERSI	0,001	6421		0,00	0,00
		0,001			0,00	0,00
	TOTALE SERVIZIO I	0,001			0,00	0,00
		0,001			0,00	0,00

133

CODICE E NUMERO	DESCRIZIONE	RESIDUI CONSERVATI		PAGAMENTI
		RESIDUI CONSERVATI	RESIDUI CONSERVATI	
INTERVENTO				
SERVIZIO II				
CASA CIRCONDARIALI E ALTRI SERVIZI.				
11020201	INTERVENTO 1 - PERSONALE	RS	6431	0,00
		CP	6441	0,00
		T		0,00
		T		0,00
11020202	INTERVENTO 2 - ACQUISTO DI BENI DI CONSUMO E/O MATERIE PRIME	RS	6451	0,00
		CP	6461	0,00
		T		0,00
		T		0,00
11020203	INTERVENTO 3 - PRESTAZIONI DI SERVIZI	RS	6471	0,00
		CP	6481	0,00
		T		0,00
		T		0,00
11020204	INTERVENTO 4 - UTILIZZO DI BENI DI TERZI	RS	6491	0,00
		CP	6501	0,00
		T		0,00
		T		0,00
11020205	INTERVENTO 5 - TRASFERIMENTI	RS	6511	0,00
		CP	6521	0,00
		T		0,00
		T		0,00
11020206	INTERVENTO 6 - INTERESSI PASSIVI E ONERI FINANZIARI DIVERSI	RS	6531	0,00
		CP	6541	0,00
		T		0,00
		T		0,00
11020207	INTERVENTO 7 - IMPOSTE E TASSE	RS	6551	0,00
		CP	6561	0,00
		T		0,00
		T		0,00
11020208	INTERVENTO 8 - ONERI STRAORDINARI DELLA GESTIONE CORRENTE	RS	6571	0,00
		CP	6581	0,00
		T		0,00
		T		0,00

134

INTERVENTO		RESIDUI CONSERVATI E STANZIAMENTI DEFINITIVI DI BILANCIO		PAGAMENTI	
CODICE E NUMERO	DESCRIZIONE	RS	CP	RS	CP
RASSUNTO DELLA FUNZIONE II					
FUNZIONI RELATIVE ALLA GIUSTIZIA.					
SERVIZIO I - UFFICI GIUDIZIARI.					
		0,00	0,00	0,00	0,00
		0,00	0,00	0,00	0,00
		0,00	0,00	0,00	0,00
SERVIZIO II - CASA CIRCONDARIALE E ALTRI SERVIZI.					
		0,00	0,00	0,00	0,00
		0,00	0,00	0,00	0,00
TOTALE FUNZIONE II					
		0,00	0,00	0,00	0,00
		0,00	0,00	0,00	0,00

136

INTERVENTO		RESIDUI CONSERVATI		PAGAMENTI	
		RESIDUI	STANZIAMENTI	RESIDUI	
		DEFINITIVI DI	N.	RESIDUI	
		BILANCIO	DI	RIF.	
				IN ALLO	
				SVOL.	
		COMPETENZA		COMPETENZA	
		TOTALE		TOTALE	
1030108	INTERVENTO 8 - ONERI STRAORDINARI DELLA GESTIONE CORRENTE	RS I	2.597.359,85	673	1.124.155,26
		CP I	528.482,19	674	4.722,19
		T I	3.125.842,04		1.128.877,45
	TOTALE SERVIZIO I	RS I	15.212.710,84		6.203.775,06
		CP I	82.004.623,62		65.972.289,86
		T I	97.237.334,46		72.116.065,92

CODICE E NUMERO	DESCRIZIONE	RESIDUI CONSERVATI E STANZIAMENTI DEFINITIVI DI BILANCIO	IN. DI RIF.	PAGAMENTI
I1030201	SERVIZIO II POLIZIA COMMERCIALE. INTERVENTO 1 - PERSONALE	0,001 0,001	6751 6761	0,00 0,00
I1030202	INTERVENTO 2 - ACQUISTO DI BENI DI CONSUMO E/O MATERIE PRIME	0,001 0,001	6771 6781	0,00 0,00
I1030203	INTERVENTO 3 - PRESTAZIONI DI SERVIZI	0,001 0,001	6791 6801	0,00 0,00
I1030204	INTERVENTO 4 - UTILIZZO DI BENI DI TERZI	0,001 0,001	6811 6821	0,00 0,00
I1030205	INTERVENTO 5 - TRASFERIMENTI	0,001 0,001	6831 6841	0,00 0,00
I1030206	INTERVENTO 6 - INTERESSI PASSIVI E ONERI FINANZIARI DIVERSI	0,001 0,001	6851 6861	0,00 0,00
I1030207	INTERVENTO 7 - IMPOSTE E TASSE	0,001 0,001	6871 6881	0,00 0,00
I1030208	INTERVENTO 8 - ONERI STRAORDINARI DELLA GESTIONE CORRENTI	0,001 0,001	6891 6901	0,00 0,00
	TOTALE			

139



INTERVENTO		IRRESIDUI CONSERVATI				PAGAMENTI		
CODICE E NUMERO	DESCRIZIONE	RS	CP	RESIDUI	TALLO SVOL.	RS	CP	RESIDUI
TOTALI SERVIZIO II		TOTALI			TOTALI	TOTALI		
		0,001	0,001			0,001	0,001	0,001
		0,001				0,001		0,001
			0,001				0,001	0,001

140

CODICE E NUMERO	DESCRIZIONE	RESIDUI CONSERVATI		PAGAMENTI
		I E STANZIAMENTI DEFINITIVI DI BILANCIO	I N. RIF. IALLO SVOL.	
	INTERVENTO 1 - PERSONALE	425.134,63	693	425.134,63
	INTERVENTO 2 - ACQUISTO DI BENI DI CONSUMO E/O MATERIE PRIME	241,15	693	0,00
	INTERVENTO 3 - PRESTAZIONI DI SERVIZI	73.332,16	693	40.347,43
	INTERVENTO 4 - UTILIZZO DI BENI DI TERZI	54.835,71	696	13.206,70
	INTERVENTO 5 - TRASFERIMENTI	128.167,95		53.546,13
	INTERVENTO 7 - IMPOSTE E TASSE	93.071,28	697	73.985,33
	INTERVENTO 8 - ONERI STRAORDINARI DELLA GESTIONE CORRENTE	297.000,00	698	221.956,19
	TOTALE SERVIZIO III	390.071,28		295.941,52
	TOTALE SERVIZIO III	16.524,00	701	1.192,00
	TOTALE SERVIZIO III	26.500,00	702	23.000,00
	TOTALE SERVIZIO III	43.024,00		24.192,00
	TOTALE SERVIZIO III	0,00	703	0,00
	TOTALE SERVIZIO III	0,00	704	0,00
	TOTALE SERVIZIO III	183.168,59		115.524,76
	TOTALE SERVIZIO III	802.476,42		683.291,52
	TOTALE SERVIZIO III	986.635,01		798.616,28

CODICE E NUMERO	D E S C R I Z I O N E	RESIDUI CONSERVATI E STAVIAMENTI DEFINITIVI DI BILANCIO	I N. I D I +RIF. +SVOL.	PAGAMENTI RESIDUI COMPETENZA
	INTERVENTO			
	RIASSUNTO DELLA FUNZIONE III FUNZIONI DI POLIZIA LOCALE.			
	SERVIZIO I - POLIZIA MUNICIPALE.	15.232.710,84 82.004.623,62 97.237.334,46		6.203.776,06 65.972.289,86 72.176.065,92
	SERVIZIO II - POLIZIA COMMERCIALE.	0,00 0,00 0,00		0,00 0,00 0,00
	SERVIZIO III - POLIZIA AMMINISTRATIVA.	183.168,59 802.470,22 986.639,01		115.524,75 683.291,42 798.816,28
	TOTALE FUNZIONE III	15.415.879,43 82.808.094,04 98.223.973,47		6.219.300,82 66.655.581,38 72.974.882,20

142

CODICE E NUMERO	D E S C R I Z I O N E	IRESIDUI CONSERVATI E STANZIAMENTI DEFINITIVI DI BILANCIO	I N. DI	PAGAMENTI
	INTERVENTO 1 - PERSONALE	13.040,39	7051	13.040,39
I1040101		5.437.662,95	7061	4.678.518,60
I1040101		5.450.103,34		4.691.558,99
I1040102	INTERVENTO 2 - ACQUISTO DI BENI DI CONSUMO E/O MATERIE PRIME	30.000,00	7071	30.000,00
I1040102		6.000,00	7081	0,00
I1040102		36.000,00		30.000,00
I1040103	INTERVENTO 3 - PRESTAZIONI DI SERVIZI	4.250.112,55	7091	2.304.959,95
I1040103		2.144.107,63	7101	559.355,50
I1040103		6.394.220,18		2.904.315,45
I1040104	INTERVENTO 4 - UTILIZZO DI BENI DI TERZI	243.447,63	7111	100.235,92
I1040104		357.600,00	7121	260.695,81
I1040104		601.047,63		360.931,73
I1040105	INTERVENTO 5 - TRASFERIMENTI	0,00	7131	0,00
I1040105		0,00	7141	0,00
I1040105		0,00		0,00
I1040106	INTERVENTO 6 - INTERESSI PASSIVI E ONERI FINANZIARI DIVERSI	0,00	7151	0,00
I1040106		367.401,19	7161	367.364,88
I1040106		367.401,19		367.364,88
I1040107	INTERVENTO 7 - IMPOSTE E TASSE	36.441,81	7171	3.511,83
I1040107		323.406,89	7181	309.784,10
I1040107		359.848,70		313.295,93
	TOTALE			

143

CODICE S NUMERO	DESCRIZIONE	IRRESIDUI CONSERVATI		PAGAMENTI	
		IRRESIDUI DEFINITIVI DI BILANCIO	IRRESIDUI IN BILANCIO	IRRESIDUI DEFINITIVI DI BILANCIO	IRRESIDUI IN BILANCIO
I1040108	INTERVENTO 8 - ONERI STRAORDINARI DELLA GESTIONE CORRENTE				
	TOTALE SERVIZIO I	4.573.042,381	8.575.578,661	2.451.748,091	6.215.718,891
		13.248.521,041		8.657.465,981	

l h h

INTERVENTO			RESIDUI CONSERVATI	PAGAMENTI		
CODICE E NUMERO	D E S C R I Z I O N E		I	I N. DI BILANCIO		
			I	RIF.		
			RS	IALLO	RESIDUI	
			CP	SVOL.	COMPETENZA	
			T		TOTALE	
SERVIZIO II						
ISTRUZIONE ELEMENTARE.						
I1040202	INTERVENTO 2 - ACQUISTO DI BENI DI CONSUMO E/O MATERIE PRIME		0,00	723	0,00	0,00
			0,00	722	0,00	0,00
I1040203	INTERVENTO 3 - PRESTAZIONI DI SERVIZI		13.527.555,20	723	6.935.693,47	6.935.693,47
			7.343.453,41	724	1.999.561,44	1.999.561,44
			20.871.008,61		8.935.254,91	8.935.254,91
I1040204	INTERVENTO 4 - UTILIZZO DI BENI DI TERZI		2.782.893,15	723	425.265,74	425.265,74
			1.843.530,00	726	833.330,46	833.330,46
			4.626.423,15		1.258.596,22	1.258.596,22
I1040205	INTERVENTO 5 - TRASFERIMENTI		0,00	727	0,00	0,00
			0,00	728	0,00	0,00
I1040206	INTERVENTO 6 - INTERESSI PASSIVI E ONERI FINANZIARI DIVERSI		0,00	723	0,00	0,00
			991.585,53	730	991.515,00	991.515,00
I1040207	INTERVENTO 7 - IMPOSTE E TASSE		117.846,37	731	874,93	874,93
			20.000,00	732	1.653,28	1.653,28
			137.846,37		2.528,21	2.528,21
I1040208	INTERVENTO 8 - ONERI STRAORDINARI DELLA GESTIONE CORRENTE		9.719,03	733	4.479,54	4.479,54
				734	0,00	0,00
			9.719,03		4.479,54	4.479,54
TOTALE SERVIZIO II						
			16.438.014,75		7.366.313,68	7.366.313,68
			10.198.968,94		3.826.064,20	3.826.064,20
			26.636.983,69		11.192.377,88	11.192.377,88

145

CODICE E NUMERO	DESCRIZIONE	IRRESIDUI CONSERVATI		PAGAMENTI	
		IRRESIDUI E STANZIAMENTI DEFINITIVI DI BILANCIO	IRRESIDUI	IRRESIDUI	IRRESIDUI
	INTERVENTO				
	SERVIZIO III				
	ISTRUZIONE MEDIA.				
11040303	INTERVENTO 3 - PRESTAZIONI DI SERVIZI	9.330.839,31	7351	4.460.304,75	
		4.654.485,84	7361	1.318.179,88	
		13.975.325,15		5.778.484,63	
	TOTALE				
11040304	INTERVENTO 4 - UTILIZZO DI BENI DI TERZI	1.975.458,19	7371	0,00	
		1.751.000,00	7381	103.061,40	
		2.726.458,19		103.061,40	
	TOTALE				
11040305	INTERVENTO 5 - TRASFERIMENTI	0,00	7391	0,00	
		0,00	7401	0,00	
		0,00		0,00	
	TOTALE				
11040306	INTERVENTO 6 - INTERESSI PASSIVI E ONERI FINANZIARI DIVERSI	0,00	7411	0,00	
		778.247,80	7421	774.366,01	
		778.247,80		774.366,01	
	TOTALE				
11040307	INTERVENTO 7 - IMPOSTE E TASSE	72.120,15	7431	2.197,90	
		10.000,00	7441	184,20	
		82.120,15		2.382,10	
	TOTALE				
11040308	INTERVENTO 8 - ONERI STRAORDINARI DELLA GESTIONE CORRENTE	151,10	7451	0,00	
		0,00	7461	0,00	
		151,10		0,00	
	TOTALE SERVIZIO III	11.368.568,75		4.462.502,65	
		6.203.733,64		2.195.791,49	
		17.572.302,39		6.658.294,14	

146

CODICE E NUMERO	D E S C R I Z I O N E	RESIDUI CONSERVATI I E STAGNAMENTI I N. DI I BILANCIO	DEFINITIVI DI I N. DI I RIF. IALLO I SVOL.	PAGAMENTI
	INTERVENTO			
	RESIDUI			
	COMPETENZA			
	TOTALE			
	SERVIZIO IV			
	ISTRUZIONE SECONDARIA SUPERIORE.			
II040401	INTERVENTO 1 - PERSONALE	0,00	747	0,00
		0,00	748	0,00
		0,00		0,00
II040406	INTERVENTO 6 - INTERESSI PASSIVI E ONERI FINANZIARI DIVERSI	0,00	749	0,00
		76.900,63	750	76.900,63
		76.900,63		76.900,63
II040407	INTERVENTO 7 - IMPOSTE E TASSE	0,00	751	0,00
		0,00	752	0,00
		0,00		0,00
II040408	INTERVENTO 8 - ONERI STRAORDINARI DELLA GESTIONE CORRENTE	0,00	753	0,00
		0,00	754	0,00
		0,00		0,00
	TOTALE SERVIZIO IV	0,00		0,00
		76.900,63		76.900,63
		76.900,63		76.900,63

1 hpt

CODICE E NUMERO	DESCRIZIONE	RESIDUI CONSERVATI		PAGAMENTI	
		RESIDUI	STANZIAMENTI	RESIDUI	STANZIAMENTI
	INTERVENTO				
		RESIDUI	STANZIAMENTI	RESIDUI	STANZIAMENTI
		CP	CP	CP	CP
		RS	RS	RS	RS
		T	T	T	T
		TOTALE	TOTALE	TOTALE	TOTALE
11040501	SERVIZIO V ASSISTENZA SCOLASTICA, TRASPORTO, REFEZIONE E ALTRI SERVIZI.	0,00	755	0,00	755
		1.251.742,39	756	1.242.050,34	756
		1.251.742,39		1.242.050,34	
11040502	INTERVENTO 1 - PERSONALE	4.510.147,93	757	1.528.110,74	757
		1.604.060,30	758	336,54	758
		6.114.208,23		1.528.447,28	
11040503	INTERVENTO 2 - ACQUISTO DI BENI DI CONSUMO E/O MATERIE PRIME	8.750.532,52	759	6.798.890,96	759
		22.108.124,21	760	14.545.224,05	760
		30.858.747,06		21.343.115,01	
11040504	INTERVENTO 3 - PRESTAZIONI DI SERVIZI	63.202,63	761	0,00	761
		0,00	762	0,00	762
		63.202,63		0,00	
11040505	INTERVENTO 4 - UTILIZZO DI BENI DI TERZI	5.733.312,35	763	1.451.871,15	763
		9.059.672,11	764	0,00	764
		14.792.984,46		1.451.871,15	
11040506	INTERVENTO 5 - TRASFERIMENTI	48.262,97	765	48.262,97	765
		58.294,65	766	40.294,65	766
		106.557,62		88.557,62	
11040507	INTERVENTO 6 - INTERESSI PASSIVI E ONERI FINANZIARI DIVERSI	0,00	767	0,00	767
		66.000,00	768	66.000,00	768
		66.000,00		66.000,00	
11040508	INTERVENTO 7 - IMPOSTE E TASSE	1.371,76	769	1.371,76	769
		1.500,00	770	0,00	770
		2.871,76		1.371,76	
	INTERVENTO 8 - ONERI STRAORDINARI DELLA GESTIONE CORRENTE				

148

CODICE E NUMERO	D E S C R I Z I O N E	RESIDUI CONSERVATI E STANZIAMENTI DEFINITIVI DI BILANCIO	RESIDUI RIF. TALLO SVOLO	PAGAMENTI
	INTERVENTO			
	RIASSUNTO DELLA FUNZIONE IV FUNZIONI DI ISTRUZIONE PUBBLICA.			
	SERVIZIO I - SCUOLA MATERNA.	4.573.042,381 8.575.578,661 13.248.521,041		2.451.748,09 6.215.718,89 8.667.466,98
	SERVIZIO II - ISTRUZIONE ELEMENTARE.	16.438.014,751 10.198.669,941 28.636.683,691		7.366.313,68 3.826.064,20 11.192.977,88
	SERVIZIO III - ISTRUZIONE MEDIA.	11.368.568,751 8.203.733,641 17.572.302,391		4.462.502,65 2.125.921,45 6.658.294,14
	SERVIZIO IV - ISTRUZIONE SECONDARIA SUPERIORE.	0,001 76.900,631 76.900,631		0,00 76.900,63 76.900,63
	SERVIZIO V - ASSISTENZA SCOLASTICA, TRASPORTO, RFEZIONE E ALTRI SERVIZI.	19.106.910,161 34.145.403,991 53.252.314,151		9.828.507,58 15.894.905,58 25.723.413,16
	TOTALE FUNZIONE IV	51.486.536,041 59.309.585,861 110.787.121,901		24.109.072,00 28.209.380,79 52.318.452,79

150

CODICE E NUMERO	DESCRIZIONE	RS	CP	T	RESIDUI CONSERVATI E STANZIAMENTI DEFINITIVI DI BILANCIO	RS	CP	T	PAGAMENTI
I1050101	INTERVENTO 1 - PERSONALE SERVIZIO I BIBLIOTECHE, MUSEI E PINACOTECHES.	0,00	2.636.124,47	2.636.124,47	771	0,00	2.621.642,89	2.621.642,89	0,00
I1050102	INTERVENTO 2 - ACQUISTO DI BENI DI CONSUMO E/O MATERIE PRIME	33.344,361	5.145,001	38.489,361	771	3.087,91	3.087,91	3.087,91	0,00
I1050103	INTERVENTO 3 - PRESTAZIONI DI SERVIZI	792.994,921	534.233,521	1.327.228,47	771	363.282,57	153.192,67	516.476,24	0,00
I1050104	INTERVENTO 4 - UTILIZZO DI BENI DI TERZI	320.332,121	305.209,921	625.542,041	771	95.399,12	88.314,13	183.713,25	0,00
I1050105	INTERVENTO 5 - TRASFERIMENTI	0,001	9.305,831	9.305,831	781	0,00	0,00	0,00	0,00
I1050106	INTERVENTO 6 - INTERESSI PASSIVI E ONERI FINANZIARI DIVERSI	0,001	69.755,931	69.755,931	781	0,00	69.755,93	69.755,93	0,00
I1050107	INTERVENTO 7 - IMPOSTE E TASSE	31.904,001	147.526,001	179.424,001	781	3.695,23	142.998,68	146.693,91	0,00
	TOTALE								

151

INTERVENTO		RESIDUI CONSERVATI		PAGAMENTI	
CODICE B NUMERO	D E S C R I Z I O N E	RESIDUI CONSERVATI	I N. DI	RESIDUI	
		BILANCIO	I DI	+RIP. IALLO	COMPETENZA
				+SVOL.	
		TOTALI		TOTALI	
11050108	INTERVENTO 8 - ONERI STRAORDINARI DELLA GESTIONE CORRENTE	0,00	785	0,00	0,00
		0,00	785	0,00	0,00
		0,00			0,00
	TOTALE SERVIZIO I	1.178.575,43		455.464,83	
		3.707.294,67		3.075.905,30	
		4.885.870,10		3.541.370,13	

152

CODICE E NUMERO	D E S C R I Z I O N E	RESIDUI CONSERVATI E STANZIAMENTI DEFINITIVI DI BILANCIO	IRIP. FALLO	COMPETENZA	TOTALE	PAGAMENTI
I1050201	SERVIZIO II TEATRI, ATTIVITA' CULTURALI E SERVIZI DIVERSI NEL SETTORE CULTURALE.	0,00	7871			0,00
	INTERVENTO 1 - PERSONALE	1.402.363,19	7881			1.402.297,28
		1.402.363,19				1.402.297,28
I1050202	INTERVENTO 2 - ACQUISTO DI BENI DI CONSUMO E/O MATERIE PRIME	31.625,48	7891			5.785,46
		5.345,00	7901			0,00
		38.770,48				5.785,46
I1050203	INTERVENTO 3 - PRESTAZIONI DI SERVIZI	1.643.434,72	7911			900.091,34
		1.393.741,43	7921			361.422,59
		3.037.176,15				1.261.513,93
I1050204	INTERVENTO 4 - UTILIZZO DI BENI DI TERZI	222.588,89	7931			189.717,55
		187.000,00	7941			174.886,52
		419.588,89				364.604,07
I1050205	INTERVENTO 5 - TRASFERIMENTI	1.303.844,88	7951			862.338,46
		4.922.750,00	7961			3.483.750,00
		6.226.594,88				4.346.688,46
I1050206	INTERVENTO 6 - INTERESSI PASSIVI E ONERI FINANZIARI DIVERSI	0,00	7971			0,00
		106.464,47	7981			106.447,91
		106.464,47				106.447,91
I1050207	INTERVENTO 7 - IMPOSTE E TASSE	8.230,00	7991			0,00
		82.230,00	8001			75.000,00
		90.460,00				75.000,00
I1050208	INTERVENTO 8 - ONERI STRAORDINARI DELLA GESTIONE CORRENTE	59.810,00	8011			47.000,00
		0,00	8021			0,00
		59.810,00				47.000,00

153

CODICE E NUMERO	DESCRIZIONE	RESIDUI CONSERVATI E STANZIAMENTI DEFINITIVI DI BILANCIO	IRP. RIF. I ALLO SVOL.	RESIDUI COMPETENZA	TOTALE	PAGAMENTI
	INTERVENTO					
	DESCRIZIONE					
	RIASSUNTO DELLA FUNZIONE V					
	FUNZIONI RELATIVE ALLA CULTURA ED AI BENI CULTURALI.					
	SERVIZIO I - BIBLIOTECHE, MUSEI E PIRNOCOTECHE.	1.178.575,431			465.464,83	
		3.707.294,631			3.075.905,30	
		4.885.870,101			3.541.370,13	
	SERVIZIO II - TEATRI, ATTIVITA' CULTURALI E SERVIZI DIVERSI NEL SETTORE CULTURALE.	3.281.533,931			2.005.532,81	
		8.099.528,031			5.603.804,30	
		11.381.226,081			7.609.337,11	
	TOTALE FUNZIONE V	4.460.109,401			2.470.997,64	
		11.806.988,761			8.679.709,60	
		16.267.098,161			11.150.707,24	

155

CODICE E NUMERO	DESCRIZIONE	RESIDUI CONSERVATI		PAGAMENTI	
		I R STANZIAMENTI DI BILANCIO	I N. DI RIP. ALLO SVOL.	I N. DI BILANCIO	I R STANZIAMENTI DI BILANCIO
		CP	RS	CP	RS
		TOTALI		TOTALI	
	FUNZIONE VI				
	FUNZIONI NEL SETTORE SPORTIVO E RICREATIVO.				
	SERVIZIO I				
	PISCINE COMUNALI.				
11060101	INTERVENTO 1 - PERSONALE	RS	519,051	RS	519,04
		CP	451,652,321	CP	451,241,33
		T	452,174,971	T	451,760,37
11060102	INTERVENTO 2 - ACQUISTO DI BENI DI CONSUMO E/O MATERIE PRIME	RS	0,001	RS	0,00
		CP	0,001	CP	0,00
		T	0,001	T	0,00
11060103	INTERVENTO 3 - PRESTAZIONI DI SERVIZI	RS	730,853,001	RS	572,209,23
		CP	719,602,241	CP	94,777,82
		T	1,450,455,241	T	666,987,05
11060104	INTERVENTO 4 - UTILIZZO DI BENI DI TERZI	RS	0,001	RS	0,00
		CP	0,001	CP	0,00
		T	0,001	T	0,00
11060105	INTERVENTO 5 - TRASFERIMENTI	RS	0,001	RS	0,00
		CP	0,001	CP	0,00
		T	0,001	T	0,00
11060106	INTERVENTO 6 - INTERESSI PASSIVI E ONERI FINANZIARI DIVERSI	RS	0,001	RS	0,00
		CP	109,778,961	CP	109,778,96
		T	109,778,961	T	109,778,96
11060107	INTERVENTO 7 - IMPOSTE E TASSE	RS	0,001	RS	0,00
		CP	23,000,001	CP	23,000,00
		T	23,000,001	T	23,000,00

INTERVENTO		RESIDUI CONSERVATI	PAGAMENTI
CODICE E NUMERO	DESCRIZIONE	RS	CP
I1060108	INTERVENTO 8 - ONERI STRAORDINARI DELLA GESTIONE CORRENTE	0,00	0,00
	TOTALE SERVIZIO I	731.372,05	572.728,27
		1.304.037,12	678.798,11
		2.035.409,17	1.251.526,38

157

CODICE E NUMERO	DESCRIZIONE	RESIDUI CONSERVATI		PAGAMENTI	
		RESIDUI CONSERVATI	RESIDUI CONSERVATI	PAGAMENTI	PAGAMENTI
	INTERVENTO				
	DESCRIZIONE				
	SERVIZIO II				
	STADIO COMUNALE, PALAZZO DELLO SPORT ED ALTRI IMPIANTI.				
11060201	INTERVENTO 1 - PERSONALE	RS	2.146.413,20	RS	0,00
		CP	2.146.413,20	CP	2.126.438,19
		T		T	2.126.438,19
11060202	INTERVENTO 2 - ACQUISTO DI BENI DI CONSUMO E/O MATERIE PRIME	RS	32.572,87	RS	2.965,63
		CP	5.145,00	CP	0,00
		T	37.717,87	T	2.965,63
11060203	INTERVENTO 3 - PRESTAZIONI DI SERVIZI	RS	3.055.849,87	RS	2.311.403,65
		CP	4.141.828,30	CP	1.201.132,58
		T	7.197.678,17	T	3.512.536,23
11060204	INTERVENTO 4 - UTILIZZO DI BENI DI TERZI	RS	22.860,43	RS	0,00
		CP	0,00	CP	0,00
		T	22.860,43	T	0,00
11060205	INTERVENTO 5 - TRASFERIMENTI	RS	0,00	RS	0,00
		CP	0,00	CP	0,00
		T	0,00	T	0,00
11060206	INTERVENTO 6 - INTERESSI PASSIVI E ONERI FINANZIARI DIVERSI	RS	0,00	RS	0,00
		CP	630.906,48	CP	630.825,88
		T	630.906,48	T	630.825,88
11060207	INTERVENTO 7 - IMPOSTE E TASSE	RS	0,00	RS	0,00
		CP	111.000,00	CP	111.000,00
		T	111.000,00	T	111.000,00
11060208	INTERVENTO 8 - ONERI STRAORDINARI DELLA GESTIONE CORRENTE	RS	2.533.343,41	RS	0,00
		CP	0,00	CP	0,00
		T	2.533.343,41	T	0,00

158

I N T E R V E N T O		
CODICE E NUMERO	D E S C R I Z I O N E	
		RESIDUI CONSERVATI
		RESIDUI
		STANZIAMENTI
		DEFINITIVI DI
		BILANCIO
		PRIF.
		FALLO
		RESIDUI
		COMPETENZA
		COMPETENZA
		TOTALE
		TOTALE
		PAGAMENTI
		TOTALE
I1060209	INTERVENTO 9 - AMMORTAMENTI DI ESERCIZIO	0,00
		835
		0,00
		836
		0,00
		0,00
	TOTALE SERVIZIO II	5.644.626,58
		7.035.292,98
		12.679.919,56
		2.314.369,28
		4.069.396,65
		6.383.765,93

158

CODICE E NUMERO	DESCRIZIONE	IRRESIDUI CONSERVATI		PAGAMENTI	
		IRRESIDUI E STANZIAMENTI DEFINITIVI DI BILANCIO	IRRESIDUI +RIF. ALLO SVOL. COMPETENZA	IRRESIDUI +RIF. ALLO SVOL. COMPETENZA	IRRESIDUI +RIF. ALLO SVOL. COMPETENZA
	INTERVENTO				
	SERVIZIO III				
	MANIFESTAZIONI DIVERSE NEL SETTORE SPORTIVO E RICREATIVO.				
11060301	INTERVENTO 1 - PERSONALE	RS	0,00	RS	0,00
		CP	229.381,12	CP	229.282,83
		T	229.381,12	T	229.282,83
	TOTALE				
11060302	INTERVENTO 2 - ACQUISTO DI BENI DI CONSUMO E/O MATERIE PRIME	RS	119.355,78	RS	34.081,73
		CP	35.609,49	CP	0,00
		T	155.965,27	T	34.081,73
	TOTALE				
11060303	INTERVENTO 3 - PRESTAZIONI DI SERVIZI	RS	181.222,51	RS	32.765,45
		CP	20.041,32	CP	12.194,75
		T	201.263,83	T	44.960,24
	TOTALE				
11060304	INTERVENTO 4 - UTILIZZO DI BENI DI TERZI	RS	3.722,72	RS	0,00
		CP	0,00	CP	0,00
		T	3.722,72	T	0,00
	TOTALE				
11060305	INTERVENTO 5 - TRASFERIMENTI	RS	416.172,87	RS	3.140,00
		CP	0,00	CP	0,00
		T	416.172,87	T	3.140,00
	TOTALE				
11060306	INTERVENTO 6 - INTERESSI PASSIVI E ONERI FINANZIARI DIVERSI	RS	0,00	RS	0,00
		CP	0,00	CP	0,00
		T	0,00	T	0,00
	TOTALE				
11060307	INTERVENTO 7 - IMPOSTE E TASSE	RS	0,00	RS	0,00
		CP	12.000,00	CP	12.000,00
		T	12.000,00	T	12.000,00
	TOTALE				
11060308	INTERVENTO 8 - ONERI STRAORDINARI DELLA GESTIONE CORRENTE	RS	0,00	RS	0,00
		CP	0,00	CP	0,00
		T	0,00	T	0,00
	TOTALE				

CODICE E NUMERO	D E S C R I Z I O N E	IRRESIDUI CONSERVATI I E STANZIAMENTI I N. DEFINITIVI DI I DI BILANCIO	RIF. I ALLO I I SVOL.	PAGAMENTI
	I N T E R V E N T O			
	I R S I R E S I D U I			
	I C P I C O M P E T E N Z A			
	I T I T O T A L E			
	D E S C R I Z I O N E			
	I T O T A L E S E R V I Z I O I I I	720.473,88I		69.987,18 I
		298.031,93I		252.477,62 I
		1.018.505,81I		322.464,80 I

161

CODICE E NUMERO	DESCRIZIONE	RESIDUI CONSERVATI		PAGAMENTI	
		RESIDUI	STANZIAMENTI	RESIDUI	COMPETENZA
INTERVENTO					
RASSUNTO DELLA FUNZIONE VI					
FUNZIONI NEL SETTORE SPORTIVO E RICREATIVO.					
SERVIZIO I - PISCINE COMUNALI.					
RS		731.372,051		572.728,27	
CP		1.304.037,121		678.798,11	
T		2.035.409,171		1.251.526,38	
SERVIZIO II - STADIO COMUNALE, PALAZZO DELLO SPORT ED ALTRI IMPIANTI.					
RS		5.544.526,581		2.314.369,28	
CP		7.035.292,981		4.069.395,65	
T		12.679.819,561		6.383.765,93	
SERVIZIO III - MANIFESTAZIONI DIVERSE NEL SETTORE SPORTIVO E RICREATIVO.					
RS		720.473,881		59.987,18	
CP		228.031,931		222.477,62	
T		1.018.505,811		322.464,80	
TOTALE FUNZIONE VI					
RS		7.096.472,511		2.957.084,73	
CP		8.637.362,031		5.000.572,38	
T		15.733.834,541		7.957.757,11	

162

INTERVENTO		IRRIDUI CONSERVATI E STANZIAMENTI DEFINITIVI DI BILANCIO	I N. DI RIF.	PAGAMENTI
D E S C R I Z I O N E		IALLO SVOL.	RESIDUI	COMPETENZA TOTALE
CODICE E NUMERO		CP T		
I1070101	INTERVENTO 1 - PERSONALE	0,00 0,00 0,00	853 854	0,00 0,00 0,00
I1070102	INTERVENTO 2 - ACQUISTO DI BENI DI CONSUMO E/O MATERIE PRIME	502,62 502,62	855 856	0,00 0,00 0,00
I1070103	INTERVENTO 3 - PRESTAZIONI DI SERVIZI	2.238.225,86 1.104.928,36 3.343.154,22	857 858	478.045,28 130.350,23 608.395,51
I1070104	INTERVENTO 4 - UTILIZZO DI BENI DI TERZI	82.522,72 77.000,00 159.522,72	859 860	0,00 23.375,00 23.375,00
I1070105	INTERVENTO 5 - TRASFERIMENTI	0,00 0,00 0,00	861 862	0,00 0,00 0,00
I1070107	INTERVENTO 7 - IMPOSTE E TASSE	6.940,00 1.545,00 8.485,00	863 864	0,00 0,00 0,00
I1070108	INTERVENTO 8 - ONERI STRAORDINARI DELLA GESTIONE CORRENTE	0,00 0,00 0,00	865 866	0,00 0,00 0,00

163

INTERVENTO		RESIDUI CONSERVATI		PAGAMENTI	
CODICE E NUMERO	D E S C R I Z I O N E	I R S I	I N. DI	I R S I	I R S I
		CP	STVOL.	CP	STVOL.
		T		T	
		TOTALE		TOTALE	
1070109	INTERVENTO 9 - AMMORTAMENTI DI ESERCIZIO	RS	0,00	RS	0,00
		CP	0,00	CP	0,00
		T	0,00	T	0,00
	TOTALE SERVIZIO I	RS	2.328.191,20	RS	478.045,28
		CP	1.183.473,35	CP	153.725,23
		T	3.511.664,55	T	631.770,51

164



CODICE E NUMERO	DESCRIZIONE	INTERVENTO		RESIDUI CONSERVATI E STANZIAMENTI DEFINITIVI DI BILANCIO		PAGAMENTI
		RS	CP	RS	CP	
	SERVIZIO II					
	MANIFESTAZIONI TURISTICHE.					
I1070201	INTERVENTO 1 - PERSONALE			0,00	8691	0,00
				0,00	8701	0,00
I1070202	INTERVENTO 2 - ACQUISTO DI BENI DI CONSUMO E/O MATERIE PRIME			0,00	8711	0,00
				0,00	8721	0,00
I1070203	INTERVENTO 3 - PRESTAZIONI DI SERVIZI			662.175,45	8731	468.764,46
				474.500,00	8741	0,00
				1.136.675,45		468.764,46
I1070204	INTERVENTO 4 - UTILIZZO DI BENI DI TERZI			0,00	8751	0,00
				0,00	8761	0,00
I1070205	INTERVENTO 5 - TRASFERIMENTI			0,25	8771	0,00
				25.000,00	8781	0,00
				25.000,25		0,00
I1070206	INTERVENTO 6 - INTERESSI PASSIVI E ONERI FINANZIARI DIVERSI			0,00	8791	0,00
				0,00	8801	0,00
I1070207	INTERVENTO 7 - IMPOSTE E TASSE			0,00	8811	0,00
				0,00	8821	0,00
I1070208	INTERVENTO 8 - ONERI STRAORDINARI DELLA GESTIONE CORRENTE			0,00	8831	0,00
				0,00	8841	0,00
	TOTALE					

165

CODICE E NUMERO	DESCRIZIONE	CONTI			
		RESIDUI CONSERVATI I B. STANZIAMENTI I M. I DEFINITIVI DI BILANCIO	RIF. I RIF. I RIF. I RIF. I RIF.	PAGAMENTI	
		RS	I	RS	I
		CP	I	CP	I
		T	I	T	I
	TOTALE SERVIZIO II	TOTALE	I	TOTALE	I
		RS	I	RS	I
		CP	I	CP	I
		T	I	T	I
	TOTALE SERVIZIO II	TOTALE	I	TOTALE	I
		RS	I	RS	I
		CP	I	CP	I
		T	I	T	I
	TOTALE SERVIZIO II	TOTALE	I	TOTALE	I



INTERVENTO		RESIDUI CONSERVATI	PAGAMENTI
CODICE E NUMERO	DESCRIZIONE	I E	I
		DEFINITIVI DI BILANCIO	
		RS	RESIDUI
		CP	I ALLO SVOL.
		T	COMPETENZA
		TOTALE	TOTALE
RIASSUNTO DELLA FUNZIONE VII			
FUNZIONI NEL CAMPO TURISTICO.			
SERVIZIO I - SERVIZI TURISTICI.			
		2.328.191,201	478.045,28
		1.183.473,381	153.725,23
		3.511.664,581	631.770,51
		TOTALE	
SERVIZIO II - MANIFESTAZIONI TURISTICHE.			
		662.175,701	468.764,46
		499.500,001	0,00
		1.161.675,701	468.764,46
		TOTALE	
TOTALE FUNZIONE VII			
		2.990.366,901	946.809,74
		1.682.973,361	153.725,23
		4.673.340,261	1.100.534,97
		TOTALE	

167

CODICE E NUMERO	DESCRIZIONE	INTERVENTO				FUNZIONE VIII				
		RES	CP	RS	T	RES	CP	RS	T	
FUNZIONE VIII										
FUNZIONI NEL CAMPO DELLA VIABILITA' E DEI TRASPORTI,										
SERVIZIO I										
VIABILITA', CIRCOLAZIONE STRADALE E SERVIZI CONNESSI.										
11080101	INTERVENTO 1 - PERSONALE					2.520.832,96		885		2.520.832,96
						0,00				0,00
						2.520.832,96		885		2.520.832,96
11080102	INTERVENTO 2 - ACQUISTO DI BENI DI CONSUMO E/O MATERIE					17.344,21		887		0,00
	PRIME					380,00		888		0,00
						18.324,21				0,00
11080103	INTERVENTO 3 - PRESTAZIONI DI SERVIZI					28.568.817,63		889		5.247.072,74
						16.509.403,51		890		4.575.881,01
						45.078.221,14				9.922.953,75
11080104	INTERVENTO 4 - UTILIZZO DI BENI DI TERZI					12.193,50		891		0,00
						0,00		892		0,00
						12.193,50				0,00
11080105	INTERVENTO 5 - TRASFERIMENTI					307.927,81		893		160.507,19
						624.012,50		894		0,00
						931.940,31				160.507,19
11080106	INTERVENTO 6 - INTERESSI PASSIVI E ONERI FINANZIARI					0,00		895		0,00
	DIVERSI					3.024.222,77		896		3.019.284,66
						3.024.222,77				0,00
11080107	INTERVENTO 7 - IMPOSTE E TASSE					0,00		897		0,00
						136.000,00		898		136.000,00
						136.000,00				136.000,00

168

CODICE E NUMERO	DESCRIZIONE	RESIDUI CONSERVATI	STANZIAMENTI DEFINITIVI DI BILANCIO	PAGAMENTI
I	I	I	I	I
	INTERVENTO 8 - ONERI STRAORDINARI DELLA GESTIONE CORRENTE	1.489.011,401	8991	4.115,00
		363.000,001	9001	0,00
	TOTALE SERVIZIO I	1.852.011,401		4.115,00
		30.395.294,551		5.411.694,93
		23.178.451,741		10.351.998,63
		53.573.746,291		15.763.693,56

168

CODICE E NUMERO	DESCRIZIONE	RESIDUI CONSERVATI		PAGAMENTI	
		RESIDUI	STANZIAMENTI DEFINITIVI DI BILANCIO	RESIDUI	COMPETENZA
SERVIZIO II					
ILLUMINAZIONE PUBBLICA E SERVIZI CONNESSI.					
11080201	INTERVENTO 1 - PERSONALE	RS	0,001	9011	0,00
		CP	0,001	9021	0,00
		T	0,001		0,00
		T			
11080203	INTERVENTO 3 - PRESTAZIONI DI SERVIZI	RS	10.703.013,501	9031	6.185.139,27
		CP	17.004.650,411	9041	9.110.719,84
		T	27.707.663,911		15.295.859,11
		T			
11080204	INTERVENTO 4 - UTILIZZO DI BENI DI TERZI	RS	0,001	9051	0,00
		CP	0,001	9061	0,00
		T	0,001		0,00
		T			
11080205	INTERVENTO 5 - TRASFERIMENTI	RS	0,001	9071	0,00
		CP	0,001	9081	0,00
		T	0,001		0,00
		T			
11080206	INTERVENTO 6 - INTERESSI PASSIVI E ONERI FINANZIARI DIVERSI	RS	0,001	9091	0,00
		CP	1.268.265,181	9101	1.268.265,18
		T	1.268.265,181		1.268.265,18
		T			
11080207	INTERVENTO 7 - IMPOSTE E TASSE	RS	0,001	9111	0,00
		CP	0,001	9121	0,00
		T	0,001		0,00
		T			
11080208	INTERVENTO 8 - ONERI STRAORDINARI DELLA GESTIONE CORRENTE	RS	0,001	9131	0,00
		CP	0,001	9141	0,00
		T	0,001		0,00
		T			
TOTALE SERVIZIO II		RS	10.703.013,501		6.185.139,27
		CP	18.272.915,591		10.378.985,02
		T	28.975.929,091		16.564.124,29
		T			

170

CODICE E NUMERO	DESCRIZIONE	RESIDUI CONSERVATI E STRANZIAMENTI DEFINITIVI DI BILANCIO	IRRSI RESIDUI IALLO SVOL.	COMPETENZA	TOTALE	PAGAMENTI
I1080301	INTERVENTO 1 - PERSONALE	989.782,84	0,00	915	989.782,84	988.146,89
I1080302	INTERVENTO 2 - ACQUISTO DI BENI DI CONSUMO E/O MATERIE PRIME	80.858,30	0,00	916	80.858,30	0,00
I1080303	INTERVENTO 3 - PRESTAZIONI DI SERVIZI	140.936,96	967,89	919	140.936,96	64.857.975,37
I1080304	INTERVENTO 4 - UTILIZZO DI BENI DI TERZI	11.540,96	0,00	921	11.540,96	11.357,84
I1080305	INTERVENTO 5 - TRASFERIMENTI	530.179,67	0,00	924	530.179,67	64.869.333,21
I1080306	INTERVENTO 6 - INTERESSI PASSIVI E ONERI FINANZIARI DIVERSI	15.230.149,78	0,00	925	15.230.149,78	15.229.815,49
I1080307	INTERVENTO 7 - IMPOSTE E TASSE	51.000,00	0,00	928	51.000,00	51.000,00
I1080308	INTERVENTO 8 - ONERI STRAORDINARI DELLA GESTIONE CORRENTE	5.919.140,66	0,00	929	5.919.140,66	2.600.000,00
	TOTALE	989.782,84	967,89	915	989.782,84	988.146,89
	TOTALE	140.936,96	967,89	919	140.936,96	64.857.975,37
	TOTALE	11.540,96	0,00	921	11.540,96	11.357,84
	TOTALE	530.179,67	0,00	924	530.179,67	64.869.333,21
	TOTALE	15.230.149,78	0,00	925	15.230.149,78	15.229.815,49
	TOTALE	51.000,00	0,00	928	51.000,00	51.000,00
	TOTALE	5.919.140,66	0,00	929	5.919.140,66	2.600.000,00
	TOTALE	989.782,84	967,89	915	989.782,84	988.146,89
	TOTALE	140.936,96	967,89	919	140.936,96	64.857.975,37
	TOTALE	11.540,96	0,00	921	11.540,96	11.357,84
	TOTALE	530.179,67	0,00	924	530.179,67	64.869.333,21
	TOTALE	15.230.149,78	0,00	925	15.230.149,78	15.229.815,49
	TOTALE	51.000,00	0,00	928	51.000,00	51.000,00
	TOTALE	5.919.140,66	0,00	929	5.919.140,66	2.600.000,00

141

CODICE E NUMERO	DESCRIZIONE	RESIDUI CONSERVATI		PAGAMENTI	
		RESIDUI DEFINITIVI DI BILANCIO	RESIDUI TALILO SVOL.	RESIDUI	COMPETENZA
	TOTALE SERVIZIO III	147.478.687,481	67.457.975,371	16.280.320,221	83.738.295,591
		75.150.693,841			
		222.629.581,321			
	TOTALE				

172



CODICE E NUMERO	DESCRIZIONE	INTERVENTO				PAGAMENTI			
		RS	CP	T	TOTALE	RS	CP	T	TOTALE
	RESIDUI CONSERVATI I								
	E STANZIAMENTI I								
	DEFINITIVI DI I N.								
	BILANCIO I DI								
	RIF. I								
	RS I								
	RESIDUI I ALLO I								
	SVOL. I								
	CP I								
	COMPETENZA I								
	T I								
	TOTALE I								
	RIASSUNTO DELLA FUNZIONE VIII I								
	FUNZIONI NEL CAMPO DELLA VIABILITA' E DEI TRASPORTI. I								
	SERVIZIO I - VIABILITA', CIRCOLAZIONE STRADALE E I								
	SERVIZI CONNESSI. I								
	RS I	30.395.294,581							5.411.694,93
	CP I	23.178.451,741							10.351.998,63
	T I	53.573.746,291							15.763.693,56
	RS I	10.703.013,501							6.185.139,27
	CP I	18.272.315,581							10.378.985,02
	T I	28.975.329,091							16.564.124,29
	RS I	147.478.687,401							67.457.975,37
	CP I	75.150.893,841							16.280.320,22
	T I	222.629.581,341							83.738.295,59
	TOTALE FUNZIONE VIII I								
	RS I	188.576.995,531							79.054.805,57
	CP I	116.602.261,171							37.011.303,87
	T I	305.179.256,701							116.066.113,44

173

CODICE E NUMERO	DESCRIZIONE	RESIDUI CONSERVATI			PAGAMENTI		
		RESIDUI	STANZIAMENTI	DEFINITIVI DI BILANCIO	RESIDUI	STANZIAMENTI	DEFINITIVI DI BILANCIO
FUNZIONE IX							
FUNZIONI RIGUARDANTI LA GESTIONE DEL TERRITORIO E DELL'AMBIENTE.							
SERVIZIO I							
URBANISTICA E GESTIONE DEL TERRITORIO.							
11090101	INTERVENTO 1 - PERSONALE	446.159,84	931	6.225.251,81	133,11	6.225.384,92	133,11
		7.058.714,11	932				
			RS				
			CP				
			T				
			T				
11090102	INTERVENTO 2 - ACQUISTO DI BENI DI CONSUMO E/O MATERIE PRIME	49.720,60	933	12.412,01	0,00	12.412,01	0,00
		7.537,97	934				
		57.258,57					
			RS				
			CP				
			T				
			T				
11090103	INTERVENTO 3 - PRESTAZIONI DI SERVIZI	2.995.521,07	935	1.589.570,72	0,00	1.589.570,72	0,00
		3.079.577,14	936	2.583.025,30	0,00	2.583.025,30	0,00
		6.075.498,21					
			RS				
			CP				
			T				
			T				
11090104	INTERVENTO 4 - UTILIZZO DI BENI DI TERZI	108.806,78	937	0,00	0,00	0,00	0,00
		108.806,78	938	0,00	0,00	0,00	0,00
			RS				
			CP				
			T				
			T				
11090105	INTERVENTO 5 - TRASFERIMENTI	3.390.662,61	939	63.408,68	0,00	63.408,68	0,00
		3.390.662,61	940				
			RS				
			CP				
			T				
			T				
11090106	INTERVENTO 6 - INTERESSI PASSIVI E ONERI FINANZIARI DIVERSI	0,00	941	2.096.608,63	0,00	2.096.608,63	0,00
		2.096.624,71	942				
		2.096.624,71					
			RS				
			CP				
			T				
			T				
11090107	INTERVENTO 7 - IMPOSTE E TASSE	5.738.531,39	943	85,69	0,00	85,69	0,00
		357.531,14	944	332.083,70	0,00	332.083,70	0,00
		6.106.382,53					
			RS				
			CP				
			T				
			T				

12h

CODICE E NUMERO	DESCRIZIONE	RESIDUI CONSERVATI	STANZIAMENTI DEFINITIVI DI BILANCIO	RESIDUI	VALLO SVOL.	PAGAMENTI
	INTERVENTO					
	DESCRIZIONE					
	SERVIZIO II					
	EDILIZIA RESIDENZIALE PUBBLICA LOCALE E PIANI DI EDILIZIA ECONOMICO-POPOLARE.					
11090201	INTERVENTO 1 - PERSONALE	RS I	CP I	0,00	9477	0,00
				536.130,497	9481	536.115,75
11090202	INTERVENTO 2 - ACQUISTO DI BENI DI CONSUMO E/O MATERIE PRIME	RS I	CP I	1.072,881	9497	0,00
				0,001	9507	0,00
				1.072,881		0,00
11090203	INTERVENTO 3 - PRESTAZIONI DI SERVIZI	RS I	CP I	93.977,957	9511	14.944,84
				124.288,007	9521	2.282,44
				218.265,952		17.526,28
11090204	INTERVENTO 4 - UTILIZZO DI BENI DI TERZI	RS I	CP I	221.782,891	9531	0,00
				303.600,001	9541	84.501,81
				525.382,891		
11090205	INTERVENTO 5 - TRASFERIMENTI	RS I	CP I	180.000,001	9551	0,00
				0,001	9561	0,00
				180.000,001		0,00
11090206	INTERVENTO 6 - INTERESSI PASSIVI E ONERI FINANZIARI DIVERSI	RS I	CP I	24.225,501	9571	0,00
				2.234.311,501	9581	2.234.223,26
				2.258.537,001		
11090207	INTERVENTO 7 - IMPOSTE E TASSE	RS I	CP I	5.660,001	9591	462,00
				30.560,001	9601	27.000,00
				36.220,001		27.462,00
11090208	INTERVENTO 8 - ONERI STRAORDINARI DELLA GESTIONE CORRENTE	RS I	CP I	799,851	9611	0,00
				0,001	9621	0,00
				799,851		0,00
	TOTALE					

1926

INTERVENTO		RESIDUI CONSERVATI	PAGAMENTI
		E STANZIAMENTI	
		DEFINITIVI DI N.	
		BILANCIO DI	
		TRIF.	
		RESIDUI	RESIDUI
		VALLO	SVOL.
		COMPETENZA	COMPETENZA
		TOTALE	TOTALE
	D E S C R I Z I O N E		
	T O T A L E		
	T O T A L E SERVIZIO II	527.519,071	15.406,84
		3.228.889,991	2.884.422,26
		3.756.409,061	2.899.829,10

172

CODICE E NUMERO	D E S C R I Z I O N E	RESIDUI CONSERVATI	PAGAMENTI
		IRESIDUI E STANZIAMENTI DEFINITIVI DI BILANCIO	I N. I DI RIF. I ALLO I SVOL.
		COMPETENZA	COMPETENZA
		TOTALI	TOTALI
SERVIZIO III			
SERVIZI DI PROTEZIONE CIVILE.			
11090301	INTERVENTO 1 - PERSONALE	0,001 963I	0,00
		CP 2.137.129,801 964T	2.129.981,17
		T 2.137.129,801	2.129.981,17
11090302	INTERVENTO 2 - ACQUISTO DI BENI DI CONSUMO E/O MATERIE PRIME	84.754,321 965I	18.827,75
		RS 153.818,661 966I	1.324,28
		CP 198.972,921	20.151,99
11090303	INTERVENTO 3 - PRESTAZIONI DI SERVIZI	1.120.342,431 967I	592.166,65
		CP 829.890,001 968I	42.331,50
		T 1.950.132,431	634.698,15
11090304	INTERVENTO 4 - UTILIZZO DI BENI DI TERZI	9.273,161 969I	0,00
		RS 0,001 970I	0,00
		T 9.273,161	0,00
11090305	INTERVENTO 5 - TRASFERIMENTI	20.000,001 971I	0,00
		RS 10.000,001 972I	0,00
		CP 30.000,001	0,00
11090306	INTERVENTO 6 - INTERESSI PASSIVI E ONERI FINANZIARI DIVERSI	0,001 973I	0,00
		RS 0,001 974I	0,00
		T 0,001	0,00
11090307	INTERVENTO 7 - IMPOSTE E TASSE	0,001 975I	0,00
		RS 113.000,001 976I	113.000,00
		T 113.000,001	113.000,00
11090308	INTERVENTO 8 - ONERI STRAORDINARI DELLA GESTIONE CORRENTE	1.633.282,061 977I	413.862,16
		CP 1.276.417,851 978I	0,00
		T 2.909.699,911	413.862,16

848

CODICE E NUMERO	DESCRIZIONE	RESIDUI CONSERVATI E STANZIAMENTI DEFINITIVI DI BILANCIO	IRRSI RESIDUI COMPETENZA	IRRSI RESIDUI COMPETENZA	IRRSI RESIDUI COMPETENZA	PAGAMENTI
		I N. DI RIF. I ALLO SVOL.				
		TOTALE	TOTALE	TOTALE	TOTALE	TOTALE
	TOTALE SERVIZIO III	2.867.551,97	1.024.856,56	1.024.856,56	1.024.856,56	1.024.856,56
		4.480.656,25	2.286.836,91	2.286.836,91	2.286.836,91	2.286.836,91
		7.348.208,22	3.311.693,47	3.311.693,47	3.311.693,47	3.311.693,47

178

INTERVENTO		RESIDUI CONSERVATI		PAGAMENTI	
CODICE E NUMERO	D E S C R I Z I O N E	I R S	I E	I N.	I
		STANZIAMENTI	DEFINITIVI DI	BILANCIO	RIF.
		RS	CP	RS	CP
		COMPETENZA		COMPETENZA	
		TOTALE		TOTALE	
SERVIZIO IV					
SERVIZIO IDRICO INTEGRATO.					
11090401	INTERVENTO 1 - PERSONALE	RS	CP	RS	CP
		4.784.556,56	0,00	4.772.514,41	0,00
		4.784.556,56	0,00	4.772.514,41	0,00
11090402	INTERVENTO 2 - ACQUISTO DI BENI DI CONSUMO E/O MATERIE PRIME	RS	CP	RS	CP
		275.359,88	156.276,02	881,00	58.734,80
		431.933,90	0,00	881,00	135.023,69
11090403	INTERVENTO 3 - PRESTAZIONI DI SERVIZI	RS	CP	RS	CP
		12.761.642,95	6.548.735,25	9831,00	1.483.474,99
		19.310.378,20	0,00	9831,00	4.305.588,81
11090404	INTERVENTO 4 - UTILIZZO DI BENI DI TERZI	RS	CP	RS	CP
		74.919,47	35.000,00	9851,00	16.205,26
		109.919,47	0,00	9851,00	38.803,13
11090405	INTERVENTO 5 - TRASFERIMENTI	RS	CP	RS	CP
		5.480.533,26	5.028.359,83	9871,00	4.86.856,50
		10.508.893,09	0,00	9871,00	5.386.856,50
11090406	INTERVENTO 6 - INTERESSI PASSIVI E ONERI FINANZIARI DIVERSI	RS	CP	RS	CP
		0,00	1.496.059,02	9891,00	0,00
		1.496.059,02	0,00	9891,00	1.495.927,12
11090407	INTERVENTO 7 - IMPOSTE E TASSE	RS	CP	RS	CP
		4.163,00	267.700,00	9911,00	1.975,85
		271.863,00	0,00	9921,00	269.304,27
11090408	INTERVENTO 8 - ONERI STRAORDINARI DELLA GESTIONE COERENTE	RS	CP	RS	CP
		1.050.491,87	1.139.442,00	9931,00	93.085,00
		1.189.636,87	0,00	9941,00	1.083.217,98

180

CODICE E NUMERO	DESCRIZIONE	RESIDUI CONSERVATI	RESIDUI	COMPETENZA	TOTALE
	INTERVENTO				
		RESIDUI CONSERVATI			
		E STANZIAMENTI			
		DEFINITIVI DI N.			
		DI BILANCIO			
		RIF.			
		RESIDUI			
		VALLO			
		SVOL.			
		COMPETENZA			
		TOTALE			
	TOTALE SERVIZIO IV	RS I 19.647.110,43I			4.399.965,91
		CP I 18.456.131,68I			13.087.270,00
		T I 38.103.242,11I			17.487.235,91

181

CODICE E NUMERO	DESCRIZIONE	RESIDUI CONSERVATI R STANZIAMENTI DEFINITIVI DI BILANCIO	RESIDUI RIF. ALL'AVV. SVOLO	PAGAMENTI
	SERVIZIO V			
	SERVIZIO SMALTIMENTO RIFIUTI.			
1090502	INTERVENTO 2 - ACQUISTO DI BENI DI CONSUMO E/O MATERIE PRIME	RS CP T	9981 9981 9981	0,00 0,00 0,00
1090503	INTERVENTO 3 - PRESTAZIONI DI SERVIZI	RS CP T	9971 9981 9981	173.541.852,05 54.181.922,30 227.123.794,35
1090504	INTERVENTO 4 - UTILIZZO DI BENI DI TERZI	RS CP T	9991 10001 10001	0,00 0,00 0,00
1090506	INTERVENTO 6 - INTERESSI PASSIVI E ONERI FINANZIARI DIVERSI	RS CP T	10011 10021 10021	0,00 5.948.958,45 5.948.958,45
1090507	INTERVENTO 7 - IMPOSTE E TASSE	RS CP T	10031 10041 10041	0,00 0,00 0,00
1090508	INTERVENTO 8 - ONERI STRAORDINARI DELLA GESTIONE CORRENTE	RS CP T	10051 10061 10061	5.116.048,77 0,00 5.116.048,77
	TOTALE SERVIZIO V	RS CP T		178.657.910,82 60.130.888,75 238.788.799,58

182

CODICE E NUMERO	D E S C R I Z I O N E	RESIDUI E STANZIAMENTI DEFINITIVI DI BILANCIO	RESIDUI IALLO SVOL.	COMPETENZA	TOTALE	PAGAMENTI
SERVIZIO VI						
PARCHI E SERVIZI PER LA TUTELA AMBIENTALE DEL VERDE, ALTRI SERVIZI RELATIVI AL TERRITORIO ED ALL'AMBIENTE.						
I1090601	INTERVENTO 1 - PERSONALE	13.598,50	1007I	13.598,50	13.598,50	
I		11.850.665,36	1008I	11.850.665,36	11.824.377,48	
I		11.864.263,86			11.838.175,98	
I1090602	INTERVENTO 2 - ACQUISTO DI BENI DI CONSUMO E/O MATERIE PRIME	760.937,40	1009I	760.937,40	119.165,29	
I		479.331,57	1010I	479.331,57	95,20	
I		1.240.268,57		1.240.268,57	119.261,59	
I1090603	INTERVENTO 3 - PRESTAZIONI DI SERVIZI	11.810.170,78	1011I	11.810.170,78	6.727.711,34	
I		7.084.593,76	1012I	7.084.593,76	2.287.571,14	
I		16.894.764,54		16.894.764,54	9.015.282,48	
I1090604	INTERVENTO 4 - UTILIZZO DI BENI DI TERZI	824.367,43	1013I	824.367,43	126.826,20	
I		278.030,37	1014I	278.030,37	72.129,16	
I		1.102.397,80		1.102.397,80	198.355,36	
I1090605	INTERVENTO 5 - TRASFERIMENTI	6.554.331,24	1015I	6.554.331,24	458.514,03	
I		528.010,00	1016I	528.010,00	0,00	
I		7.082.341,24		7.082.341,24	458.514,03	
I1090606	INTERVENTO 6 - INTERESSI PASSIVI E ONERI FINANZIARI DIVERSI	0,00	1017I	0,00	0,00	
I		1.067.413,08	1018I	1.067.413,08	1.067.413,08	
I		1.067.413,08		1.067.413,08		
I1090607	INTERVENTO 7 - IMPOSTE E TASSE	24.517,82	1019I	24.517,82	2.405,70	
I		674.081,55	1020I	674.081,55	629.000,00	
I		698.699,37		698.699,37	631.405,70	
I1090608	INTERVENTO 8 - ONERI STRAORDINARI DELLA GESTIONE CORRENTE	1.097.086,66	1021I	1.097.086,66	0,00	
I		956.335,58	1022I	956.335,58	0,00	
I		2.053.422,04		2.053.422,04	0,00	

183

INTERVENTO		RESIDUI CONSERVATI		PAGAMENTI	
CODICE E NUMERO	DESCRIZIONE	RS	CP	RS	CP
		21.085.109,831		7.448.222,06	
		22.918.461,071		15.880.786,16	
		44.003.570,901		23.329.008,22	
	TOTALE SERVIZIO VI		TOTALE		TOTALE



186

CODICE E NUMERO	INTERVENTO	RESIDUI CONSERVATI E STANZIAMENTI DEFINITIVI DI BILANCIO	IRIP. RIF. ALLO SVOL. COMPETENZA TOTALE	PAGAMENTI
	RIASSUNTO DELLA FUNZIONE IX			
	FUNZIONI RIGUARDANTI LA GESTIONE DEL TERRITORIO E DELL'AMBIENTE.			
	SERVIZIO I - URBANISTICA E GESTIONE DEL TERRITORIO.	14.939.378,99 13.376.213,73 28.315.592,72		1.792.543,90 9.637.398,72 11.429.942,62
	SERVIZIO II - EDILIZIA RESIDENZIALE PUBBLICA LOCALE E PIANI DI EDILIZIA ECONOMICO-POPOLARE.	527.519,07 3.228.889,99 3.756.409,06		15.406,84 2.894.232,26 2.899.829,10
	SERVIZIO III - SERVIZI DI PROTEZIONE CIVILE.	2.867.551,97 4.480.856,25 7.348.408,22		1.024.856,56 2.286.836,91 3.311.693,47
	SERVIZIO IV - SERVIZIO IDRICO INTEGRATO.	15.647.110,43 18.456.131,68 38.103.242,11		4.399.965,91 13.087.270,00 17.487.235,91
	SERVIZIO V - SERVIZIO SMALTIMENTO RIFIUTI.	235.814.175,34 236.388.067,46 472.202.242,80		178.657.510,82 60.130.888,76 238.788.799,58
	SERVIZIO VI - PARCHI E SERVIZI PER LA TUTELA AMBIENTALE DEL VERDE, ALTRI SERVIZI RELATIVI AL TERRITORIO ED ALL'AMBIENTE.	21.085.109,83 22.918.461,07 44.003.570,90		7.448.222,06 15.880.786,16 23.329.008,22
	TOTALE FUNZIONE IX	294.880.845,63 298.848.420,18 593.729.265,81		193.338.906,09 103.907.602,81 297.246.508,90

185

CODICE E NUMERO	DESCRIZIONE	RESIDUI CONSERVATI		PAGAMENTI	
		RESIDUI	STANZIAMENTI DEFINITIVI DI BILANCIO	RESIDUI	STANZIAMENTI DEFINITIVI DI BILANCIO
	INTERVENTO				
	DESCRIZIONE				
	INTERVENTO 1 - PERSONALE	4.513,69	10231	4.513,69	10231
	INTERVENTO 2 - ACQUISTO DI BENI DI CONSUMO E/O MATERIE PRIME	2.549,923,47	1024	2.549,923,47	1024
	INTERVENTO 3 - PRESTAZIONI DI SERVIZI	2.554,437,16	1024	2.554,437,16	1024
	INTERVENTO 4 - UTILIZZO DI BENI DI TERZI	229,892,841	1025	25.700,00	1025
	INTERVENTO 5 - TRASFERIMENTI	209,192,822	1026	1.508,30	1026
	INTERVENTO 6 - INTERESSI PASSIVI E ONERI FINANZIARI	439,085,661	1026	27.609,30	1026
	INTERVENTO 7 - IMPOSTE E TASSE	58.162,247	1027	30.318,001,38	1027
		38.316,111,061	1028	1.556,768,14	1028
		96.478,358,421	1028	31.874,769,52	1028
		0,001	1029	0,00	1029
		0,001	1030	0,00	1030
		0,001	1031	0,00	1031
		1.022,461,381	1031	707,391,90	1031
		2.601,425,001	1032	1.749,436,50	1032
		3.623,886,381	1032	2.456,828,40	1032
		0,001	1033	0,00	1033
		58,449,061	1034	58,270,52	1034
		184,401,691	1035	302,71	1035
		818,453,081	1036	173,797,35	1036
		1.002,854,771	1036	174,100,06	1036

186

INTERVENTO		RESIDUI CONSERVATI	STANZIAMENTI	DEFINITIVI DI BILANCIO	RESIDUI	PAGAMENTI
D E S C R I Z I O N E		CP	RS	RS	RS	RS
CODICE E NUMERO		T	T	T	T	T
I1100108	INTERVENTO 8 - ONERI STRAORDINARI DELLA GESTIONE CORRENTE	0,00	10371	10381		0,00
		410.701,781	410.701,781			0,00
	TOTALE SERVIZIO I	59.603.516,961				31.055.909,68
		44.964.256,271				6.090.105,28
		104.567.773,231				37.146.014,96

127

CODICE E NUMERO	DESCRIZIONE	RESIDUI CONSERVATI		PAGAMENTI	
		RESIDUI	STANZIAMENTI DEFINITIVI DI BILANCIO	RESIDUI	STANZIAMENTI DEFINITIVI DI BILANCIO
SERVIZIO II					
SERVIZI DI PREVENZIONE E RIABILITAZIONE.					
11100201	INTERVENTO 1 - PERSONALE	RS	0,001 10391	CP	0,001 10401
		T	0,001	T	0,001
11100202	INTERVENTO 2 - ACQUISTO DI BENI DI CONSUMO E/O MATERIE PRIME	RS	0,001 10411	CP	0,001 10421
		T	0,001	T	0,001
11100203	INTERVENTO 3 - PRESTAZIONI DI SERVIZI	RS	8.989.289,197 10431	CP	6.216.024,477 10441
		T	15.505.323,661	T	4.285.674,73
11100204	INTERVENTO 4 - UTILIZZO DI BENI DI TERZI	RS	0,001 10451	CP	0,001 10461
		T	0,001	T	0,001
11100205	INTERVENTO 5 - TRASFERIMENTI	RS	37.384,001 10471	CP	0,001 10481
		T	37.384,001	T	0,001
11100206	INTERVENTO 6 - INTERESSI PASSIVI E ONERI FINANZIARI DIVERSI	RS	0,001 10491	CP	0,001 10501
		T	0,001	T	0,001
11100207	INTERVENTO 7 - IMPOSTE E TASSE	RS	0,001 10511	CP	0,001 10521
		T	0,001	T	0,001
11100208	INTERVENTO 8 - ONERI STRAORDINARI DELLA GESTIONE CORRENTE	RS	0,001 10531	CP	0,001 10541
		T	0,001	T	0,001

128

CODICE E NUMERO	DESCRIZIONE	RESIDUI CONSERVATI		PAGAMENTI	
		I N. DI BILANCIO	I DI BILANCIO	I N. DI BILANCIO	I DI BILANCIO
	INTERVENTO				
	DESCRIZIONE				
	SERVIZIO III				
	STRUTTURE RESIDENZIALI E DI RICOVERO PER ANZIANI.				
1100301	INTERVENTO 1 - PERSONALE	RS	21.281,931	RS	20.858,38
		CP	0,001	CP	0,00
		T	0,001	T	0,00
		TOTALE	21.281,931	TOTALE	20.858,38
1100302	INTERVENTO 2 - ACQUISTO DI BENI DI CONSUMO E/O MATERIE PRIME	RS	21.281,931	RS	20.858,38
		CP	0,001	CP	0,00
		T	0,001	T	0,00
		TOTALE	21.281,931	TOTALE	20.858,38
1100303	INTERVENTO 3 - PRESTAZIONI DI SERVIZI	RS	3.465,881	RS	0,00
		CP	0,001	CP	0,00
		T	0,001	T	0,00
		TOTALE	3.465,881	TOTALE	0,00
1100304	INTERVENTO 4 - UTILIZZO DI BENI DI TERZI	RS	0,001	RS	0,00
		CP	0,001	CP	0,00
		T	0,001	T	0,00
		TOTALE	0,001	TOTALE	0,00
1100305	INTERVENTO 5 - TRASFERIMENTI	RS	0,001	RS	0,00
		CP	0,001	CP	0,00
		T	0,001	T	0,00
		TOTALE	0,001	TOTALE	0,00
1100306	INTERVENTO 6 - INTERESSI PASSIVI E ONERI FINANZIARI DIVERSI	RS	214.675,851	RS	214.675,85
		CP	0,001	CP	0,00
		T	0,001	T	0,00
		TOTALE	214.675,851	TOTALE	214.675,85
1100307	INTERVENTO 7 - IMPOSTE E TASSE	RS	0,001	RS	0,00
		CP	0,001	CP	0,00
		T	0,001	T	0,00
		TOTALE	0,001	TOTALE	0,00
1100308	INTERVENTO 8 - ONERI STRAORDINARI DELLA GESTIONE COERENTE	RS	0,001	RS	0,00
		CP	0,001	CP	0,00
		T	0,001	T	0,00
		TOTALE	0,001	TOTALE	0,00

190

INTERVENTO		RESIDUI CONSERVATI E STANZIAMENTI DEFINITIVI DI BILANCIO	IN N. DI	PAGAMENTI
		RESIDUI	ALLO SVOL.	RESIDUI
		COMPETENZA	COMPETENZA	COMPETENZA
		TOTALE	TOTALE	TOTALE
	D E S C R I Z I O N E			
	TOTALE SERVIZIO III	RS I 21.281,93 I		20.858,38 I
		CP I 218.141,74 I		214.675,86 I
		T I 239.423,67 I		235.534,24 I

199

CODICE E NUMERO	DESCRIZIONE	RESIDUI CONSERVATI		PAGAMENTI	
		I B STANZIAMENTI DEFINITIVI DI BILANCIO	I N. DI RIF. +VALLO SVOL.	I N. DI RIF. +VALLO SVOL.	COMPETENZA
	SERVIZIO IV				
	ASSISTENZA, BENEFICENZA PUBBLICA E SERVIZI DIVERSI ALLA PERSONA.				
11100401	INTERVENTO 1 - PERSONALE	RS 6.897.535,56	I 10721	RS 6.843.120,67	I 10721
		CP 6.897.535,56	I 10721	CP 6.843.120,67	I 10721
		T 13.795.071,12	I 21442	T 13.686.241,34	I 21442
11100402	INTERVENTO 2 - ACQUISTO DI BENI DI CONSUMO E/O MATERIE PRIME	RS 351.243,81	I 10721	RS 22.157,13	I 10721
		CP 162.460,08	I 10741	CP 655,65	I 10741
		T 513.703,89	I 21462	T 22.813,78	I 21462
11100403	INTERVENTO 3 - PRESTAZIONI DI SERVIZI	RS 73.613.424,68	I 10751	RS 11.242.959,55	I 10751
		CP 35.410.254,78	I 10761	CP 3.074.032,61	I 10761
		T 109.023.719,46	I 21482	T 14.316.992,16	I 21482
11100404	INTERVENTO 4 - UTILIZZO DI BENI DI TERZI	RS 227.432,75	I 10771	RS 83.427,11	I 10771
		CP 118.000,00	I 10781	CP 76.188,09	I 10781
		T 345.432,75	I 21502	T 159.615,20	I 21502
11100405	INTERVENTO 5 - TRASFERIMENTI	RS 17.719.128,14	I 10791	RS 3.849.028,47	I 10791
		CP 10.304.128,79	I 10801	CP 3.001.119,60	I 10801
		T 28.023.256,93	I 21522	T 6.850.148,07	I 21522
11100406	INTERVENTO 6 - INTERESSI PASSIVI E ONERI FINANZIARI DIVERSI	RS 32.243,71	I 10811	RS 0,00	I 10811
		CP 91.147,42	I 10821	CP 91.147,42	I 10821
		T 123.391,13	I 21542	T 91.147,42	I 21542
11100407	INTERVENTO 7 - IMPOSTE E TASSE	RS 28.102,67	I 10831	RS 10,86	I 10831
		CP 362.046,65	I 10841	CP 359.118,14	I 10841
		T 390.149,32	I 21562	T 359.129,00	I 21562
11100408	INTERVENTO 8 - ONERI STRAORDINARI DELLA GESTIONE CORRENTE	RS 7.574.869,84	I 10851	RS 947.417,61	I 10851
		CP 7.743.559,89	I 10861	CP 6.615.972,36	I 10861
		T 15.318.429,73	I 21582	T 7.563.389,97	I 21582

261

INTERVENTO		RESIDUI CONSERVATI	STANZIAMENTI DEFINITIVI DI BILANCIO	IN. DI BILANCIO	PAGAMENTI
RESIDUI		RS	RS	RS	RS
CP		CP	CP	CP	CP
T		T	T	T	T
DESCRIZIONE		T			
	TOTALE SERVIZIO IV	99.546.445,601	61.089.174,151	160.635.619,751	16.145.000,73
					20.061.358,54
					36.206.359,27

193

CODICE E NUMERO	DESCRIZIONE	RESIDUI CONSERVATI		PAGAMENTI	
		I R	I N	I R	I N
INTERVENTO					
SERVIZIO V					
SERVIZIO NECROSCOPICO E CIMITERIALE.					
11100501	INTERVENTO 1 - PERSONALE	RS	0,00	1087	0,00
		CP	6.021.346,18	1088	6.021.346,18
		T	6.021.346,18		6.021.346,18
11100502	INTERVENTO 2 - ACQUISTO DI BENI DI CONSUMO E/O MATERIE PRIME	RS	1.093.152,38	1089	198.174,95
		CP	886.327,99	1090	2.007,35
		T	1.979.480,37		200.182,30
11100503	INTERVENTO 3 - PRESTAZIONI DI SERVIZI	RS	1.669.652,80	1091	774.158,52
		CP	4.509.109,09	1092	1.423.729,66
		T	6.178.762,89		2.197.888,18
11100504	INTERVENTO 4 - UTILIZZO DI BENI DI TERZI	RS	207.738,78	1093	35.173,55
		CP	175.494,18	1094	32.843,12
		T	383.232,96		68.016,67
11100505	INTERVENTO 5 - TRASFERIMENTI	RS	0,00	1095	0,00
		CP	0,00	1096	0,00
		T	0,00		0,00
11100506	INTERVENTO 6 - INTERESSI PASSIVI E ONERI FINANZIARI DIVERSI	RS	0,00	1097	0,00
		CP	599.164,70	1098	599.164,70
		T	599.164,70		599.164,70
11100507	INTERVENTO 7 - IMPOSTE E TASSE	RS	800,00	1099	364,00
		CP	328.800,00	1100	328.285,72
		T	329.600,00		328.649,72
11100508	INTERVENTO 8 - ONERI STRAORDINARI DELLA GESTIONE CORRENTE	RS	0,00	1101	0,00
		CP	173.647,00	1102	27.600,00
		T	173.647,00		27.600,00

194

CODICE E NUMERO	D E S C R I Z I O N E	RESIDUI CONSERVATI E STANZIAMENTI DEFINITIVI DI N. BILANCIO	PAGAMENTI
I1110102	INTERVENTO 2 - ACQUISTO DI BENI DI CONSUMO E/O MATERIE PRIME	0,00 I 0,00 I 0,00 I	0,00 I 0,00 I 0,00 I
I1110103	INTERVENTO 3 - PRESTAZIONI DI SERVIZI	0,00 I 3.076.799,74 I 3.076.799,74 I	0,00 I 0,00 I 0,00 I
I1110105	INTERVENTO 5 - TRASFERIMENTI	0,00 I 0,00 I 0,00 I	0,00 I 0,00 I 0,00 I
I1110106	INTERVENTO 6 - INTERESSI PASSIVI E ONERI FINANZIARI DIVERSI	0,00 I 65.790,88 I 65.790,88 I	0,00 I 65.790,88 I 65.790,88 I
I1110108	INTERVENTO 8 - ONERI STRAORDINARI DELLA GESTIONE CORRENTE	0,00 I 0,00 I 0,00 I	0,00 I 0,00 I 0,00 I
	TOTALE SERVIZIO I	0,00 I 3.142.590,62 I 3.142.590,62 I	0,00 I 65.790,88 I 65.790,88 I

197

INTERVENTO		RESIDUI CONSERVATI		PAGAMENTI	
I N T E R V E N T O		I R E S T A N Z I A M E N T I		I P A G A M E N T I	
		I D E F I N I T I V I D I B I L A N C I O		I M . I D I	
		R S I		R S I	
		C P I		C P I	
		T		T	
		S V O L .		R E S I D U I	
		C O M P E T E N Z A		C O M P E T E N Z A	
		T O T A L E		T O T A L E	
SERVIZIO II					
FIERE, MERCATI E SERVIZI CONNESSI.					
1110201	INTERVENTO 1 - PERSONALE	RS	0,001	11131	0,00
		CP	0,001	11141	0,00
		T	0,001		0,00
1110202	INTERVENTO 2 - ACQUISTO DI BENI DI CONSUMO E/O MATERIE PRIME	RS	1.450,591	11151	0,00
		CP	500,001	11161	0,00
		T	1.950,591		0,00
1110203	INTERVENTO 3 - PRESTAZIONI DI SERVIZI	RS	457,172	11171	90,582
		CP	123,217	11181	21,232
		T	601,089		111,814
1110204	INTERVENTO 4 - UTILIZZO DI BENI DI TERZI	RS	2.795,011	11191	0,00
		CP	0,001	11201	0,00
		T	2.795,011		0,00
1110205	INTERVENTO 5 - TRASFERIMENTI	RS	669,306	11211	0,00
		CP	0,001	11221	0,00
		T	669,306		0,00
1110206	INTERVENTO 6 - INTERESSI PASSIVI E ONERI FINANZIARI DIVERSI	RS	0,001	11231	0,00
		CP	343,823	11241	343,823
		T	343,823		343,823
1110207	INTERVENTO 7 - IMPOSTE E TASSE	RS	0,001	11251	0,00
		CP	0,001	11261	0,00
		T	0,001		0,00
1110208	INTERVENTO 8 - ONERI STRAORDINARI DELLA GESTIONE CORRENTE	RS	0,001	11271	0,00
		CP	5,955	11281	0,00
		T	5,955		0,00

198

CODICE E NUMERO	DESCRIZIONE	RESIDUI CONSERVATI	PAGAMENTI
	INTERVENTO		
		RESIDUI CONSERVATI	
		E STANZIAMENTI	
		DEFINITIVI DI N.	
		BILANCIO	
		RIF.	
		RESIDUI	
		ALLO SVOL.	
		COMPETENZA	
		TOTALE	
	TOTALE SERVIZIO II	1.141.323,771	90.582,30
		483.596,071	365.056,15
		1.624.919,841	455.638,45

199

CODICE E NUMERO	DESCRIZIONE	RESIDUI CONSERVATI		PAGAMENTI	
		RESIDUI CONSERVATI	RESIDUI CONSERVATI	PAGAMENTI	PAGAMENTI
INTERVENTO					
SERVIZIO III					
MATTATOIO E SERVIZI CONNESSI.					
1110302	INTERVENTO 2 - ACQUISTO DI BENI DI CONSUMO E/O MATERIE PRIME	RS	0,001 11291	CP	0,001 11301
		RS	0,001 11301	CP	0,001 11301
		T	0,001	T	0,001
		T	0,001	T	0,001
1110303	INTERVENTO 3 - PRESTAZIONI DI SERVIZI	RS	259.306,981 11311	CP	174.981,001 11321
		RS	174.981,001 11321	CP	434.287,981
		T	434.287,981	T	147.107,39
		T	104.771,79	T	251.879,18
1110304	INTERVENTO 4 - UTILIZZO DI BENI DI TERZI	RS	0,001 11331	CP	0,001 11341
		RS	0,001 11341	CP	0,001 11341
		T	0,001	T	0,001
1110305	INTERVENTO 5 - TRASFERIMENTI	RS	0,001 11351	CP	0,001 11361
		RS	0,001 11361	CP	0,001 11361
		T	0,001	T	0,001
1110306	INTERVENTO 6 - INTERESSI PASSIVI E ONERI FINANZIARI DIVERSI	RS	0,001 11371	CP	0,001 11381
		RS	0,001 11381	CP	0,001 11381
		T	0,001	T	0,001
1110308	INTERVENTO 8 - ONERI STRAORDINARI DELLA GESTIONE CORRENTE	RS	0,001 11391	CP	0,001 11401
		RS	0,001 11401	CP	0,001 11401
		T	0,001	T	0,001
	TOTALE SERVIZIO III	RS	259.306,981	CP	147.107,39
		RS	174.981,001	CP	104.771,79
		T	434.287,981	T	251.879,18

200

CODICE E NUMERO	DESCRIZIONE	RESIDUI CONSERVATI		STANZIAMENTI DEFINITIVI DI BILANCIO		PAGAMENTI
		RS	CP	RS	CP	
INTERVENTO						
SERVIZIO IV						
SERVIZI RELATIVI ALL'INDUSTRIA.						
I1110401	INTERVENTO 1 - PERSONALE	0,00	0,00	1141	1142	0,00
I1110402	INTERVENTO 2 - ACQUISTO DI BENI DI CONSUMO E/O MATERIE PRIME	0,00	0,00	1143	1144	0,00
I1110403	INTERVENTO 3 - PRESTAZIONI DI SERVIZI	0,00	0,00	1145	1146	0,00
I1110404	INTERVENTO 4 - UTILIZZO DI BENI DI TERZI	0,00	0,00	1147	1148	0,00
I1110405	INTERVENTO 5 - TRASFERIMENTI	0,00	0,00	1149	1150	0,00
I1110406	INTERVENTO 6 - INTERESSI PASSIVI E ONERI FINANZIARI DIVERSI	0,00	0,00	1151	1152	0,00
I1110407	INTERVENTO 7 - IMPOSTE E TASSE	0,00	0,00	1153	1154	0,00
I1110408	INTERVENTO 8 - ONERI STRAORDINARI DELLA GESTIONE CORRENTE	0,00	0,00	1155	1156	0,00
	TOTALE					

201

INTERVENTO		CONTI			
CODICE E NUMERO	DESCRIZIONE	IRRSIDUI E STANZIAMENTI DEFINITIVI DI BILANCIO	IRRSIDUI RESIDUI TALLO SVOL.	PAGAMENTI	IRRSIDUI RESIDUI COMPETENZA TOTALI
	TOTALE SERVIZIO IV				
		RS	0,00		0,00
		CP	0,00		0,00
		T	0,00		0,00
		TOTALI	0,00		0,00

CODICE E NUMERO	D E S C R I Z I O N E	RESIDUI CONSERVATI E STANZIAMENTI DEFINITIVI DI BILANCIO	I N . I D I +RIF.	PAGAMENTI
I1110501	INTERVENTO 1 - PERSONALE	1.227.978,55	11571	1.197.700,33
I1110502	INTERVENTO 2 - ACQUISTO DI BENI DI CONSUMO E/O MATERIE PRIME	3.050,51	11591	0,00
I1110503	INTERVENTO 3 - PRESTAZIONI DI SERVIZI	45.348,13	11611	20.472,34
I1110504	INTERVENTO 4 - UTILIZZO DI BENI DI TERZI	14.351,79	11621	6.013,53
I1110505	INTERVENTO 5 - TRASFERIMENTI	59.699,52	11631	26.485,87
I1110506	INTERVENTO 6 - INTERESSI PASSIVI E ONERI FINANZIARI DIVERSI	35.342,25	11641	22.486,47
I1110507	INTERVENTO 7 - IMPOSTE E TASSE	27.000,00	11651	20.849,00
I1110508	INTERVENTO 8 - ONERI STRAORDINARI DELLA GESTIONE CORRENTE	62.342,25	11661	43.335,47
	TOTALE	0,00	11671	0,00
	TOTALE	0,00	11681	0,00
	TOTALE	64.515,00	11691	64.000,00
	TOTALE	0,00	11711	0,00
	TOTALE	0,00	11721	0,00

203

INTERVENTO		RESIDUI CONSERVATI		PAGAMENTI	
DESCRIZIONE		E STANZIAMENTI DEFINITIVI DI BILANCIO		I N. DI RIP. ALLO SVOL.	
CODICE E NUMERO	DESCRIZIONE	CP	COMPETENZA	RS	RESIDUI
		TOTALE		TOTALE	
I TOTALE SERVIZIO V					
		RS	42.958,81		
		CP	1.288.562,86		
		T	1.331.521,67		
			83.750,89		
			1.334.466,34		
			1.418.217,23		

20h

CODICE E NUMERO	DESCRIZIONE	INTERVENTO		RESIDUI CONSERVATI E STANZIAMENTI DEFINITIVI DI BILANCIO		PAGAMENTI
		RS	CP	RS	CP	
I1110601	SERVIZIO VI SERVIZI RELATIVI ALL'ARTIGIANATO. INTERVENTO 1 - PERSONALE	0,00	1173	102.017,78	1174	0,00 100.822,86 100.822,86
I1110602	INTERVENTO 2 - ACQUISTO DI BENI DI CONSUMO E/O MATERIE PRIME	78.832,14	1175	15.832,96	1176	17.617,98 0,00 17.617,98
I1110603	INTERVENTO 3 - PRESTAZIONI DI SERVIZI	170.644,50	1177	41.545,91	1178	41.336,74 22.322,14 64.258,88
I1110604	INTERVENTO 4 - UTILIZZO DI BENI DI TERZI	18.755,58	1179	57.000,00	1180	12.530,30 37.590,60 50.120,90
I1110605	INTERVENTO 5 - TRASFERIMENTI	12.000,00	1181	0,00	1182	0,00 0,00 0,00
I1110606	INTERVENTO 6 - INTERESSI PASSIVI E ONERI FINANZIARI DIVERSI	0,00	1183	29.430,57	1184	0,00 29.430,57 29.430,57
I1110607	INTERVENTO 7 - IMPOSTE E TASSE	4.117,50	1185	5.800,00	1186	198,00 5.000,00 5.198,00
I1110608	INTERVENTO 8 - ONERI STRAORDINARI DELLA GESTIONE CORRENTE	0,00	1187	0,00	1188	0,00 0,00 0,00
	TOTALE					

205

CODICE E NUMERO	D E S C R I Z I O N E	RESIDUI CONSERVATI E STANZIAMENTI DEFINITIVI DI BILANCIO	IRRSI	COMPETENZA SVOLTA	TOTALE	PAGAMENTI
	INTERVENTO					
	SERVIZIO VII					
	SERVIZI RELATIVI ALL'AGRICOLTURA.					
11110701	INTERVENTO 1 - PERSONALE	0,001 11891			0,00	
		0,001 11901			0,00	
		0,001 11911			0,00	
11110702	INTERVENTO 2 - ACQUISTO DI BENI DI CONSUMO E/O MATERIE PRIME	0,001 11921			0,00	
		0,001 11931			0,00	
11110703	INTERVENTO 3 - PRESTAZIONI DI SERVIZI	0,001 11941			0,00	
		0,001 11951			0,00	
11110704	INTERVENTO 4 - UTILIZZO DI BENI DI TERZI	0,001 11961			0,00	
		0,001 11971			0,00	
11110705	INTERVENTO 5 - TRASFERIMENTI	0,001 11981			0,00	
		0,001 11991			0,00	
11110706	INTERVENTO 6 - INTERESSI PASSIVI E ONERI FINANZIARI DIVERSI	0,001 12001			0,00	
		0,001 12011			0,00	
11110707	INTERVENTO 7 - IMPOSTE E TASSE	0,001 12021			0,00	
		0,001 12031			0,00	
11110708	INTERVENTO 8 - ONERI STRAORDINARI DELLA GESTIONE CORRENTE	0,001 12041			0,00	
		0,001 12051			0,00	

204

CODICE E NUMERO	INTERVENTO	RESIDUI CONSERVATI E STANZIAMENTI DEFINITIVI DI BILANCIO	RESIDUI	COMPETENZA	TOTALE	PAGAMENTI
	RIASSUNTO DELLA FUNZIONE XI					
	FUNZIONI NEL CAMPO DELLO SVILUPPO ECONOMICO.					
	SERVIZIO I - AFFISSIONI E PUBBLICITA'.	0,00				
		3.142.590,62				65.790,88
		3.142.590,62				65.790,88
	SERVIZIO II - FIERRE, MERCATI E SERVIZI CONNESSI.					
		1.141.323,77				90.582,30
		483.336,07				362.856,15
		1.624.319,64				455.638,45
	SERVIZIO III - MATTATOIO E SERVIZI CONNESSI.					
		259.306,98				147.107,39
		174.961,00				104.771,79
		434.287,98				251.879,18
	SERVIZIO IV - SERVIZI RELATIVI ALL'INDUSTRIA.					
		0,00				0,00
		0,00				0,00
		0,00				0,00
	SERVIZIO V - SERVIZI RELATIVI AL COMMERCIO.					
		83.750,89				42.958,81
		1.334.466,34				1.288.562,86
		1.418.217,23				1.331.521,67
	SERVIZIO VI - SERVIZI RELATIVI ALL'ARTIGIANATO.					
		284.149,72				71.683,02
		251.487,22				195.766,17
		535.636,94				267.449,19
	SERVIZIO VII - SERVIZI RELATIVI ALL'AGRICOLTURA.					
		0,00				0,00
		0,00				0,00
		0,00				0,00

208

INTERVENTO		DESCRIZIONE		RESIDUI CONSERVATI	RESIDUI STANZIAMENTI DEFINITIVI DI BILANCIO	I N. DI	PAGAMENTI
						RIP. IMILLO SVOL.	RESIDUI
CODICE E NUMERO				CP	COMPETENZA		COMPETENZA
				T	TOTALE		TOTALE
TOTALE FUNZIONE XI							
				RS	1.768.531,36		352.331,52
				CP	5.387.121,25		2.015.947,85
				T	7.155.652,61		2.372.279,37

210

CODICE E NUMERO	DESCRIZIONE	RES	CP	T	RESIDUI CONSERVATI E STANZIAMENTI DEFINITIVI DI BILANCIO	PAGAMENTI
1120101	INTERVENTO 1 - PERSONALE				0,001 12051	0,00
1120102	INTERVENTO 2 - ACQUISTO DI BENI DI CONSUMO E/O MATERIE PRIME				0,001 12081	0,00
1120103	INTERVENTO 3 - PRESTAZIONI DI SERVIZI				0,001 12091	0,00
1120104	INTERVENTO 4 - UTILIZZO DI BENI DI TERZI				0,001 12111	0,00
1120106	INTERVENTO 6 - INTERESSI PASSIVI E ONERI FINANZIARI DIVERSI				0,001 12131	0,00
1120107	INTERVENTO 7 - IMPOSTE E TASSE				0,001 12141	0,00
1120108	INTERVENTO 8 - ONERI STRAORDINARI DELLA GESTIONE CORRENTE				0,001 12151	0,00
					0,001 12161	0,00
					0,001 12171	0,00
					0,001 12181	0,00
					0,001 12191	0,00
					0,001 12201	0,00
					0,001 12211	0,00
					0,001 12221	0,00
					0,001 12231	0,00
					0,001 12241	0,00
					0,001 12251	0,00
					0,001 12261	0,00
					0,001 12271	0,00
					0,001 12281	0,00
					0,001 12291	0,00
					0,001 12301	0,00
					0,001 12311	0,00
					0,001 12321	0,00
					0,001 12331	0,00
					0,001 12341	0,00
					0,001 12351	0,00
					0,001 12361	0,00
					0,001 12371	0,00
					0,001 12381	0,00
					0,001 12391	0,00
					0,001 12401	0,00
					0,001 12411	0,00
					0,001 12421	0,00
					0,001 12431	0,00
					0,001 12441	0,00
					0,001 12451	0,00
					0,001 12461	0,00
					0,001 12471	0,00
					0,001 12481	0,00
					0,001 12491	0,00
					0,001 12501	0,00
					0,001 12511	0,00
					0,001 12521	0,00
					0,001 12531	0,00
					0,001 12541	0,00
					0,001 12551	0,00
					0,001 12561	0,00
					0,001 12571	0,00
					0,001 12581	0,00
					0,001 12591	0,00
					0,001 12601	0,00
					0,001 12611	0,00
					0,001 12621	0,00
					0,001 12631	0,00
					0,001 12641	0,00
					0,001 12651	0,00
					0,001 12661	0,00
					0,001 12671	0,00
					0,001 12681	0,00
					0,001 12691	0,00
					0,001 12701	0,00
					0,001 12711	0,00
					0,001 12721	0,00
					0,001 12731	0,00
					0,001 12741	0,00
					0,001 12751	0,00
					0,001 12761	0,00
					0,001 12771	0,00
					0,001 12781	0,00
					0,001 12791	0,00
					0,001 12801	0,00
					0,001 12811	0,00
					0,001 12821	0,00
					0,001 12831	0,00
					0,001 12841	0,00
					0,001 12851	0,00
					0,001 12861	0,00
					0,001 12871	0,00
					0,001 12881	0,00
					0,001 12891	0,00
					0,001 12901	0,00
					0,001 12911	0,00
					0,001 12921	0,00
					0,001 12931	0,00
					0,001 12941	0,00
					0,001 12951	0,00
					0,001 12961	0,00
					0,001 12971	0,00
					0,001 12981	0,00
					0,001 12991	0,00
					0,001 13001	0,00

211

INTERVENTO		CONTO DEL TESORIERE - GESTIONE SPESE			
CODICE E NUMERO	DESCRIZIONE	RESIDUI CONSERVATI E STANZIAMENTI DEFINITIVI DI BILANCIO	RESIDUI ALLO SVOL. COMPETENZA	PAGAMENTI RESIDUI COMPETENZA	TOTALE
TOTALE SERVIZIO I		RS 0,00	CP 0,00	TI 0,00	TOTALE 0,00

212

CODICE E NUMERO	DESCRIZIONE	IRESIDUI CONSERVATI		PAGAMENTI	
		RS	CP	RS	CP
	INTERVENTO				
	SERVIZIO II				
	CENTRALE DEL LATTE.				
11120201	INTERVENTO 1 - PERSONALE	0,00	0,00	0,00	0,00
11120202	INTERVENTO 2 - ACQUISTO DI BENI DI CONSUMO E/O MATERIE PRIME	0,00	0,00	0,00	0,00
11120203	INTERVENTO 3 - PRESTAZIONI DI SERVIZI	0,00	0,00	0,00	0,00
11120204	INTERVENTO 4 - UTILIZZO DI BENI DI TERZI	0,00	0,00	0,00	0,00
11120206	INTERVENTO 6 - INTERESSI PASSIVI E ONERI FINANZIARI DIVERSI	0,00	0,00	0,00	0,00
11120207	INTERVENTO 7 - IMPOSTE E TASSE	0,00	0,00	0,00	0,00
	TOTALE SERVIZIO II	0,00	0,00	0,00	0,00

283

CODICE E NUMERO	DESCRIZIONE	RESIDUI CONSERVATI		PAGAMENTI	
		RESIDUI	STANZIAMENTI I N. DI BILANCIO	RESIDUI	COMPETENZA
INTERVENTO					
SERVIZIO III					
DISTRIBUZIONE ENERGIA ELETTRICA.					
1120301	INTERVENTO 1 - PERSONALE	RS	0,001 12311	RS	0,001 12311
		CP	0,001 12321	CP	0,001 12321
		T	0,001	T	0,001
		T		T	
		T		T	
1120302	INTERVENTO 2 - ACQUISTO DI BENI DI CONSUMO E/O MATERIE PRIME	RS	0,001 12331	RS	0,001 12331
		CP	0,001 12341	CP	0,001 12341
		T	0,001	T	0,001
		T		T	
		T		T	
1120303	INTERVENTO 3 - PRESTAZIONI DI SERVIZI	RS	0,001 12351	RS	0,001 12351
		CP	0,001 12361	CP	0,001 12361
		T	0,001	T	0,001
		T		T	
		T		T	
1120304	INTERVENTO 4 - UTILIZZO DI BENI DI TERZI	RS	0,001 12371	RS	0,001 12371
		CP	0,001 12381	CP	0,001 12381
		T	0,001	T	0,001
		T		T	
		T		T	
1120305	INTERVENTO 5 - TRASFERIMENTI	RS	0,001 12391	RS	0,001 12391
		CP	0,001 12401	CP	0,001 12401
		T	0,001	T	0,001
		T		T	
		T		T	
1120306	INTERVENTO 6 - INTERESSI PASSIVI E ONERI FINANZIARI DIVERSI	RS	0,001 12411	RS	0,001 12411
		CP	0,001 12421	CP	0,001 12421
		T	0,001	T	0,001
		T		T	
		T		T	
1120307	INTERVENTO 7 - IMPOSTE E TASSE	RS	0,001 12431	RS	0,001 12431
		CP	0,001 12441	CP	0,001 12441
		T	0,001	T	0,001
		T		T	
		T		T	
1120308	INTERVENTO 8 - ONERI STRAORDINARI DELLA GESTIONE CORRENTE	RS	0,001 12451	RS	0,001 12451
		CP	0,001 12461	CP	0,001 12461
		T	0,001	T	0,001
		T		T	
		T		T	

214

CODICE E NUMERO	D E S C R I Z I O N E		
	INTERVENTO		
		RESIDUI CONSERVATI	
		E STANGIAMENTI	
		DEFINITIVI DI I N.	PAGAMENTI
		BILANCIO I DI	
		*RIF.	
		RESIDUI	
		VALLO I	
		*SVOL.	
		COMPETENZA	
		CP I	
		T I	
		TOTALE	
		RS I	0,00
		CP I	0,00
		T I	0,00
		TOTALE SERVIZIO III	

215



CODICE E NUMERO	DESCRIZIONE	RESIDUI CONSERVATI E STANZIAMENTI DEFINITIVI DI BILANCIO	RESIDUI ALLO SVOL. COMPETENZA	PAGAMENTI	RESIDUI COMPETENZA TOTALE
INTERVENTO					
SERVIZIO IV TELETRASCALDAMENTO.					
1120401	INTERVENTO 1 - PERSONALE	RS 0,001 12471	RS 0,001 12481	0,00	0,00
		CP 0,001	CP 0,001	0,00	0,00
1120402	INTERVENTO 2 - ACQUISTO DI BENI DI CONSUMO E/O MATERIE PRIME	RS 0,001 12491	RS 0,001 12501	0,00	0,00
		CP 0,001	CP 0,001	0,00	0,00
1120403	INTERVENTO 3 - PRESTAZIONI DI SERVIZI	RS 0,001 12511	RS 0,001 12521	0,00	0,00
		CP 0,001	CP 0,001	0,00	0,00
1120404	INTERVENTO 4 - UTILIZZO DI BENI DI TERZI	RS 0,001 12531	RS 0,001 12541	0,00	0,00
		CP 0,001	CP 0,001	0,00	0,00
1120405	INTERVENTO 5 - TRASFERIMENTI	RS 0,001 12551	RS 0,001 12561	0,00	0,00
		CP 0,001	CP 0,001	0,00	0,00
1120406	INTERVENTO 6 - INTERESSI PASSIVI E ONERI FINANZIARI DIVERSI	RS 0,001 12571	RS 0,001 12581	0,00	0,00
		CP 0,001	CP 0,001	0,00	0,00
1120407	INTERVENTO 7 - IMPOSTE E TASSE	RS 0,001 12591	RS 0,001 12601	0,00	0,00
		CP 0,001	CP 0,001	0,00	0,00
1120408	INTERVENTO 8 - ONERI STRAORDINARI DELLA GESTIONE CORRENTE	RS 0,001 12611	RS 0,001 12621	0,00	0,00
		CP 0,001	CP 0,001	0,00	0,00
	TOTALE				

216

CODICE E NUMERO	DESCRIZIONE	RES	CP	T	RESIDUI CONSERVATI E STANGIAMENTI DEFINITIVI DI BILANCIO	IN. DI RIF.	RESIDUI ALLA SVOL.	PAGAMENTI
	INTERVENTO							
	D E S C R I Z I O N E							
	T O T A L E							
	T O T A L E SERVIZIO IV	0,00	0,00	0,00				0,00
		0,00	0,00	0,00				0,00
		0,00	0,00	0,00				0,00

218



CODICE E NUMERO	DESCRIZIONE	RESIDUI CONSERVATI		PAGAMENTI	
		RESIDUI DEFINITIVI DI BILANCIO	RESIDUI RIF. +RIF. +SVOLO	RESIDUI	RESIDUI
11120501	INTERVENTO 1 - PERSONALE SERVIZIO V. FARMACIE.	RS	0,001 12631	CP	0,001 12631
		RS	0,001 12641	CP	0,001 12641
		RS	0,001 12641	CP	0,001 12641
11120502	INTERVENTO 2 - ACQUISTO DI BENI DI CONSUMO E/O MATERIE PRIME	RS	0,001 12651	CP	0,001 12651
		RS	0,001 12661	CP	0,001 12661
11120503	INTERVENTO 3 - PRESTAZIONI DI SERVIZI	RS	0,001 12671	CP	0,001 12671
		RS	0,001 12681	CP	0,001 12681
11120504	INTERVENTO 4 - UTILIZZO DI BENI DI TERZI	RS	0,001 12691	CP	0,001 12691
		RS	0,001 12701	CP	0,001 12701
11120505	INTERVENTO 5 - TRASFERIMENTI	RS	0,001 12711	CP	0,001 12711
		RS	0,001 12721	CP	0,001 12721
11120506	INTERVENTO 6 - INTERESSI PASSIVI E ONERI FINANZIARI DIVERSI	RS	0,001 12731	CP	0,001 12731
		RS	0,001 12741	CP	0,001 12741
11120507	INTERVENTO 7 - IMPOSTE E TASSE	RS	0,001 12751	CP	0,001 12751
		RS	0,001 12761	CP	0,001 12761
11120508	INTERVENTO 8 - ONERI STRAORDINARI DELLA GESTIONE CORRENTE	RS	0,001 12771	CP	0,001 12771
		RS	0,001 12781	CP	0,001 12781
		RS	0,001 12791	CP	0,001 12791
		RS	0,001 12791	CP	0,001 12791

218

CODICE E NUMERO	DESCRIZIONE	SERVIZIO VI ALTRI SERVIZI PRODUTTIVI.	RESIDUI CONSERVATI E STANZIAMENTI DEFINITIVI DI BILANCIO	RESIDUI RIF. ALLA SVOL.	PAGAMENTI
			RS CP T	RS CP T	
			TOTALE	TOTALE	TOTALE
1120601	INTERVENTO 1 - PERSONALE		RS CP T	RS CP T	
			0,00 0,00 0,00	1279 1280 0,00	0,00 0,00 0,00
1120602	INTERVENTO 2 - ACQUISTO DI BENI DI CONSUMO E/O MATERIE PRIME		RS CP T	RS CP T	
			0,00 0,00 0,00	1281 1282 1283	0,00 0,00 0,00
1120603	INTERVENTO 3 - PRESTAZIONI DI SERVIZI		RS CP T	RS CP T	
			0,00 0,00 0,00	1283 1284 1285	0,00 0,00 0,00
1120604	INTERVENTO 4 - UTILIZZO DI BENI DI TERZI		RS CP T	RS CP T	
			0,00 0,00 0,00	1285 1286 1287	0,00 0,00 0,00
1120605	INTERVENTO 5 - TRASFERIMENTI		RS CP T	RS CP T	
			0,00 0,00 0,00	1287 1288 1289	0,00 0,00 0,00
1120606	INTERVENTO 6 - INTERESSI PASSIVI E ONERI FINANZIARI DIVERSI		RS CP T	RS CP T	
			0,00 657.428,19 0,00	1289 1290 1291	0,00 657.428,19 0,00
1120607	INTERVENTO 7 - IMPOSTE E TASSE		RS CP T	RS CP T	
			0,00 0,00 0,00	1291 1292 1293	0,00 0,00 0,00
1120608	INTERVENTO 8 - ONERI STRAORDINARI DELLA GESTIONE CORRENTE		RS CP T	RS CP T	
			0,00 0,00 0,00	1293 1294 1295	0,00 0,00 0,00

220

INTERVENTO		RESIDUI CONSERVATI	STANZIAMENTI DEFINITIVI DI BILANCIO	RESIDUI	PAGAMENTI
D E S C R I Z I O N E		CP	RS	COMPETENZA	TOTALE
11120609	INTERVENTO 9 - AMMORTAMENTI DI ESERCIZIO	0,00	1295	0,00	0,00
		0,00	1296	0,00	0,00
		0,00			
	TOTALE SERVIZIO VI	0,00		0,00	0,00
		657.428,19		657.428,19	657.428,19
		657.428,19		657.428,19	657.428,19

221

CODICE E NUMERO	DESCRIZIONE	RESIDUI CONSERVATI E STANZIAMENTI DEFINITIVI DI BILANCIO	RESIDUI +RIF. +SVOL.	PAGAMENTI
INTERVENTO				
RIASSUNTO DELLA FUNZIONE XII FUNZIONI RELATIVE A SERVIZI PRODUTTIVI.				
SERVIZIO I - DISTRIBUZIONE GAS.		RS 0,00		0,00
		CP 0,00		0,00
		T 0,00		0,00
SERVIZIO II - CENTRALE DEL LATTE.		RS 0,00		0,00
		CP 0,00		0,00
		T 0,00		0,00
SERVIZIO III - DISTRIBUZIONE ENERGIA ELETTRICA.		RS 0,00		0,00
		CP 0,00		0,00
		T 0,00		0,00
SERVIZIO IV - TELESCALDAMENTO.		RS 0,00		0,00
		CP 0,00		0,00
		T 0,00		0,00
SERVIZIO V - FARMACIE.		RS 0,00		0,00
		CP 0,00		0,00
		T 0,00		0,00
SERVIZIO VI - ALTRI SERVIZI PRODUTTIVI.		RS 0,00		0,00
		CP 657.428,19		657.428,19
		T 657.428,19		657.428,19
TOTALE FUNZIONE XII		RS 0,00		0,00
		CP 657.428,19		657.428,19
		T 657.428,19		657.428,19

222

CODICE E NUMERO	D E S C R I Z I O N E	RES	CP	T	RES	CP	T	PAGAMENTI
	INTERVENTO							
	IRRESIDUI CONSERVATI E STANZIAMENTI DEFINITIVI DI BILANCIO							
	RESIDUI FALLO SVOL.							
	COMPETENZA							
	TOTALE							
	RIASSUNTO DEL TITOLO I							
	SPESE CORRENTI.							
	FUNZIONE I - FUNZIONI GENERALI DI AMMINISTRAZIONE, DI GESTIONE E DI CONTROLLO.	266.188.394,48	531.896.942,60	901.025.337,08				75.444.744,72
	FUNZIONE II - FUNZIONI RELATIVE ALLA GIUSTIZIA.		0,00	0,00				0,00
	FUNZIONE III - FUNZIONI DI POLIZIA LOCALE.	15.415.879,43	82.808.094,04	98.223.973,47				6.319.300,82
	FUNZIONE IV - FUNZIONI DI ISTRUZIONE PUBBLICA.	51.486.536,04	59.300.585,86	110.787.121,90				66.655.561,38
	FUNZIONE V - FUNZIONI RELATIVE ALLA CULTURA ED AI BENI CULTURALI.	4.460.109,40	11.805.988,76	16.267.098,16				72.974.882,20
	FUNZIONE VI - FUNZIONI NEL SETTORE SPORTIVO E RICREATIVO.	7.096.472,51	8.637.362,03	15.733.834,54				24.109.072,00
	FUNZIONE VII - FUNZIONI NEL CAMPO TURISTICO.	2.990.366,90	1.682.973,26	4.673.340,26				28.209.380,79
	TOTALE	266.188.394,48	531.896.942,60	901.025.337,08				52.318.452,79
	TOTALE							2.470.997,64
								8.679.709,60
								11.150.707,24
								2.957.084,73
								5.000.672,38
								7.957.757,11
								945.809,74
								153.725,23
								1.100.534,97

223

CODICE E NUMERO	D E S C R I Z I O N E	RESIDUI CONSERVATI E STANZIAMENTI DEFINITIVI DI BILANCIO	IRIF. IALLO SVOL.	PAGAMENTI
		RS	CP	
		T	T	TOTALE
I 2010101	INTERVENTO 1 - ACQUISIZIONE DI BENI IMMOBILI	91.630,701	12971	0,00
I		1.000,001	12981	0,00
I		92.630,701		0,00
I 2010102	INTERVENTO 2 - ESPROPRI E SERVITU' ONEROSE	0,001	12991	0,00
I		0,001	13001	0,00
I		0,001		0,00
I 2010103	INTERVENTO 3 - ACQUISTO DI BENI SPECIFICI PER REALIZZAZIONI IN ECONOMIA	0,001	13011	0,00
I		0,001	13021	0,00
I		0,001		0,00
I 2010104	INTERVENTO 4 - UTILIZZO DI BENI DI TERZI PER REALIZZAZIONI IN ECONOMIA	0,001	13031	0,00
I		0,001	13041	0,00
I		0,001		0,00
I 2010105	INTERVENTO 5 - ACQUISIZIONE DI BENI MOBILI, MACCHINE ED ATTREZZATURE TECNICO-SCIENTIFICHE	850.975,741	13051	384.664,23
I		245.811,881	13061	9.225,23
I		1.096.787,621		393.889,46
I 2010106	INTERVENTO 6 - INCARICHI PROFESSIONALI ESTERNI	0,001	13071	0,00
I		0,001	13081	0,00
I		0,001		0,00

225

CODICE B NUMERO	DESCRIZIONE	RESIDUI CONSERVATI E STANZIAMENTI DEINITIVI DI BILANCIO	RESIDUI +RIF. +SVOL.	PAGAMENTI RESIDUI COMPETENZA
12010107	INTERVENUTO 7 - TRASFERIMENTI DI CAPITALI	RS I 0,001 1309E	I I 0,001 1310I	I I 0,001 1310I
12010108	INTERVENUTO 8 - PARTECIPAZIONI AZIONARIE	RS I 0,001 1311I	CP I 0,001 1312I	I I 0,001 1312I
12010109	INTERVENUTO 9 - CONFERIMENTI DI CAPITALE	RS I 0,001 1313I	CP I 0,001 1314I	I I 0,001 1314I
	TOTALE SERVIZIO I	RS I 942.606,441	CP I 246.811,881	I I 384.664,221
		IT I 1.189.418,321		I I 393.889,461

226

CODICE E NUMERO	D E S C R I Z I O N E	IRESIDUI CONSERVATI E STANZIAMENTI DEFINITIVI DI BILANCIO	I N. RIF. FALLO SVOL.	PAGAMENTI
I 2010201	INTERVENTO 1 - ACQUISIZIONE DI BENI IMMOBILI	0,00 I 0,00 I 0,00 I	1315 I 1316 I	0,00 I 0,00 I 0,00 I
I 2010202	INTERVENTO 2 - ESPROPRI E SERVITU' ONEROSE	0,00 I 0,00 I 0,00 I	1317 I 1318 I	0,00 I 0,00 I 0,00 I
I 2010203	INTERVENTO 3 - ACQUISTO DI BENI SPECIFICI PER REALIZZAZIONI IN ECONOMIA	0,00 I 0,00 I 0,00 I	1319 I 1320 I	0,00 I 0,00 I 0,00 I
I 2010204	INTERVENTO 4 - UTILIZZO DI BENI DI TERZI PER REALIZZAZIONI IN ECONOMIA	0,00 I 0,00 I 0,00 I	1321 I 1322 I	0,00 I 0,00 I 0,00 I
I 2010205	INTERVENTO 5 - ACQUISIZIONE DI BENI MOBILI, MACCHINE ED ATTREZZATURE TECNICO-SCIENTIFICHE	200.616,45 I 16.182,31 I 216.798,76 I	1323 I 1324 I	18.261,06 I 77,50 I 18.338,96 I
I 2010206	INTERVENTO 6 - INCARICHI PROFESSIONALI ESTERNI	0,00 I 0,00 I 0,00 I	1325 I 1326 I	0,00 I 0,00 I 0,00 I
I 2010207	INTERVENTO 7 - TRASFERIMENTI DI CAPITALI	0,00 I 0,00 I 0,00 I	1327 I 1328 I	0,00 I 0,00 I 0,00 I
I 2010208	INTERVENTO 8 - PARTECIPAZIONI AZIONARIE	0,00 I 0,00 I 0,00 I	1329 I 1330 I	0,00 I 0,00 I 0,00 I
	T O T A L E			

227

INTERVENTO		RESIDUI CONSERVATI	PAGAMENTI
		I E STANZIAMENTI DEFINITIVI DI BILANCIO	I N. DI I DI
		RS I	RS I
		CP I	CP I
		T	T
		TOTALE	TOTALE
2010209	INTERVENTO 9 - CONFERIMENTI DI CAPITALI	RS I 0,001 13311	RS I 0,00
		CP I 0,001 13321	CP I 0,00
		T 0,001	T 0,00
		TOTALE	TOTALE
2010210	INTERVENTO 10 - CONCESSIONI DI CREDITI E ANTICIPAZIONI	RS I 0,001 13331	RS I 0,00
		CP I 0,001 13341	CP I 0,00
		T 0,001	T 0,00
		TOTALE	TOTALE
	TOTALE SERVIZIO II	RS I 200,616 451	RS I 18.251,06
		CP I 16,182 311	CP I 77,90
		T 216,798,761	T 18.328,96

CODICE E NUMERO	D E S C R I Z I O N E	I	RS	CP	T	RESIDUI CONSERVATI E STANZIAMENTI DEFINITIVI DI BILANCIO	RESIDUI IALLO SVOL. COMPETENZA TOTALE	PAGAMENTI
	SERVIZIO III							
	GESTIONE ECONOMICA, FINANZIARIA, PROGRAMMAZIONE, PROVVEDITORATO E CONTROLLO DI GESTIONE.							
I2010301	INTERVENTO 1 - ACQUISIZIONE DI BENI IMMOBILI					0,00 1335	0,00	0,00
						0,00 1336	0,00	0,00
						0,00 1		
I2010302	INTERVENTO 2 - ESPROPRI E SERVITU' ONEROSE					0,00 1337	0,00	0,00
						0,00 1338	0,00	0,00
						0,00 1		
I2010303	INTERVENTO 3 - ACQUISTO DI BENI SPECIFICI PER REALIZZAZIONI IN ECONOMIA					0,00 1339	0,00	0,00
						0,00 1340	0,00	0,00
						0,00 1		
I2010304	INTERVENTO 4 - UTILIZZO DI BENI DI TERZI PER REALIZZAZIONI IN ECONOMIA					0,00 1341	0,00	0,00
						0,00 1342	0,00	0,00
						0,00 1		
I2010305	INTERVENTO 5 - ACQUISIZIONE DI BENI MOBILI, MACCHINE ED ATTREZZATURE TECNICO-SCIENTIFICHE					19.977,09 1343	0,00	0,00
						151.977,09 1344	1.349,32	1.349,32
						171.954,18 1		
I2010306	INTERVENTO 6 - INCARICHI PROFESSIONALI ESTERNI					0,00 1345	0,00	0,00
						0,00 1346	0,00	0,00
						0,00 1		
I2010307	INTERVENTO 7 - TRASFERIMENTI DI CAPITALE					0,00 1347	0,00	0,00
						0,00 1348	0,00	0,00
						0,00 1		
I2010308	INTERVENTO 8 - PARTECIPAZIONI AZIONARIE					0,00 1349	0,00	0,00
						0,00 1350	0,00	0,00
						0,00 1		

229

CODICE E NUMERO	DESCRIZIONE	RESIDUI CONSERVATI E STANZIAMENTI DEFINITIVI DI BILANCIO	RESIDUI +RIF. +ALLO +SVOL.	PAGAMENTI
INTERVENTO				
DESCRIZIONE				

12010309	INTERVENTO 9 - CONFERIMENTI DI CAPITALE	RS 0,00 CP 0,00 TI 0,00	1351 1352 1353	0,00 0,00 0,00
12010310	INTERVENTO 10 - CONCESSIONI DI CREDITI E ANTICIPAZIONI	RS 0,00 CP 0,00 TI 0,00	1353 1354 1355	0,00 0,00 0,00

	TOTALE SERVIZIO III	RS 19.977,02 CP 151.977,02 TI 171.954,16		0,00 1.349,32 1.349,32

230

CODICE E NUMERO	D E S C R I Z I O N E	RESIDUI CONSERVATI E STANZIAMENTI DEFINITIVI DI BILANCIO	IRRSI RESIDUI	COMPETENZA	TOTALE	PAGAMENTI
I2010401	INTERVENTO 1 - ACQUISIZIONE DI BENI IMMOBILI	0,00 I 1355 I	0,00 I 1356 I			0,00 I
I2010402	INTERVENTO 2 - ESPROPRI E SERVITU' ONEROSE	0,00 I 1357 I	0,00 I 1358 I			0,00 I
I2010403	INTERVENTO 3 - ACQUISTO DI BENI SPECIFICI PER REALIZZAZIONI IN ECONOMIA	0,00 I 1359 I	0,00 I 1360 I			0,00 I
I2010404	INTERVENTO 4 - UTILIZZO DI BENI DI TERZI PER REALIZZAZIONI IN ECONOMIA	0,00 I 1361 I	0,00 I 1362 I			0,00 I
I2010405	INTERVENTO 5 - ACQUISIZIONE DI BENI MOBILI, MACCHINE ED ATTREZZATURE TECNICO-SCIENTIFICHE	148.391,04 I 1363 I	30.000,00 I 1364 I			127.943,76 I
I2010406	INTERVENTO 6 - INCARICHI PROFESSIONALI ESTERNI	0,00 I 1365 I	0,00 I 1366 I			0,00 I
I2010407	INTERVENTO 7 - TRASFERIMENTI DI CAPITALE	0,00 I 1367 I	0,00 I 1368 I			0,00 I
I2010408	INTERVENTO 8 - PARTECIPAZIONI AZIONARIE	0,00 I 1369 I	0,00 I 1370 I			0,00 I
		148.391,04 I	178.391,04 I			127.943,76 I

231

INTERVENTO		RESIDUI CONSERVATI		PAGAMENTI	
DESCRIZIONE		RESIDUI STANZIAMENTI DEFINITIVI DI BILANCIO	IN N. DI RIF. ALLO SVOL. COMPETENZA	RESIDUI	COMPETENZA
CODICE E NUMERO					
INTERVENTO 9 - CONFERIMENTI DI CAPITALE					
I2010409	INTERVENTO 9 - CONFERIMENTI DI CAPITALE	RS	0,00	1371	0,00
		CP	0,00	1372	0,00
		T	0,00		0,00
INTERVENTO 10 - CONCESSIONI DI CREDITI E ANTICIPAZIONI					
I2010410	INTERVENTO 10 - CONCESSIONI DI CREDITI E ANTICIPAZIONI	RS	0,00	1373	0,00
		CP	0,00	1374	0,00
		T	0,00		0,00
TOTALE SERVIZIO IV					
		RS	148.391,04		127.943,76
		CP	30.000,00		0,00
		T	178.391,04		127.943,76

CODICE E NUMERO	DESCRIZIONE	INTERVENTO		PAGAMENTI	
		RS	CP	RS	CP
I2010501	INTERVENTO 1 - ACQUISIZIONE DI BENI IMMOBILI	73.204.132,50	13751	3.734.308,93	
		21.022.460,13	13761	3.042.578,10	
		51.226.592,63		6.796.967,03	
I2010502	INTERVENTO 2 - ESPROPRI E SERVITU' ONEROSE	0,00	13771	0,00	
		0,00	13781	0,00	
		0,00		0,00	
I2010503	INTERVENTO 3 - ACQUISTO DI BENI SPECIFICI PER REALIZZAZIONI IN ECONOMIA	0,00	13791	0,00	
		0,00	13801	0,00	
		0,00		0,00	
I2010504	INTERVENTO 4 - UTILIZZO DI BENI DI TERZI PER REALIZZAZIONI IN ECONOMIA	0,00	13811	0,00	
		0,00	13821	0,00	
		0,00		0,00	
I2010505	INTERVENTO 5 - ACQUISIZIONE DI BENI MOBILI, MACCHINE ED ATTREZZATURE TECNICO-SCIENTIFICHE	4.680,62	13831	2.882,07	
		12.107.795,04	13841	0,00	
		12.112.475,66		2.882,07	
I2010506	INTERVENTO 6 - INCARICHI PROFESSIONALI ESTERNI	150.000,00	13851	0,00	
		150.000,00	13861	0,00	
				0,00	
I2010507	INTERVENTO 7 - TRASFERIMENTI DI CAPITALE	0,00	13871	0,00	
		0,00	13881	0,00	
		0,00		0,00	
I2010508	INTERVENTO 8 - PARTECIPAZIONI AZIONARIE	0,00	13891	0,00	
		0,00	13901	0,00	
		0,00		0,00	
	TOTALE				

233

CODICE E NUMERO	DESCRIZIONE	RESIDUI CONSERVATI E STANZIAMENTI DEFINITIVI DI BILANCIO	RESIDUI +RIF. +ALLO +SWOL.	PAGAMENTI
I 2010509	INTERVENTO 9 - CONFERIMENTI DI CAPITALE	RS I 0,00 I 1391 I		0,00
I		CP I 0,00 I 1392 I		0,00
I		T I 0,00 I		0,00
I 2010510	INTERVENTO 10 - CONCESSIONI DI CREDITI E ANTICIPAZIONI	RS I 0,00 I 1393 I		0,00
I		CP I 0,00 I 1394 I		0,00
I		T I 0,00 I		0,00
	TOTALE SERVIZIO V	RS I 73.358.813,13 I		3.737.191,00
		CP I 36.130.252,17 I		3.062.672,10
		T I 109.489.068,29 I		6.799.863,10

234

CODICE E NUMERO	DESCRIZIONE	RESIDUI CONSERVATI E STANZIAMENTI DEFINITIVI DI N. BILANCIO	IRRESIDUI RESIDUI COMPETENZA TOTALE	PAGAMENTI
I 2010602	INTERVENTO 2 - ESPROPRI E SERVIZI ONEROSI	0,00 I 1395 I 0,00 I 1396 I 0,00 I		0,00 I 0,00 I 0,00 I
I 2010603	INTERVENTO 3 - ACQUISTO DI BENI SPECIFICI PER REALIZZAZIONI IN ECONOMIA	0,00 I 1397 I 0,00 I 1398 I 0,00 I		0,00 I 0,00 I 0,00 I
I 2010604	INTERVENTO 4 - UTILIZZO DI BENI DI TERZI PER REALIZZAZIONI IN ECONOMIA	0,00 I 1399 I 0,00 I 1400 I 0,00 I		0,00 I 0,00 I 0,00 I
I 2010605	INTERVENTO 5 - ACQUISIZIONE DI BENI MOBILI, MACCHINE ED ATTREZZATURE TECNICO-SCIENTIFICHE	36.611,78 I 1401 I 247,40 I 1402 I 36.859,18 I		1.565,00 I 0,00 I 1.565,00 I
I 2010606	INTERVENTO 6 - INCARICHI PROFESSIONALI ESTERNI	417.550,79 I 1403 I 17.000,00 I 1404 I 434.550,79 I		18.576,37 I 0,00 I 18.576,37 I
I 2010607	INTERVENTO 7 - TRASFERIMENTI DI CAPITALE	0,00 I 1405 I 0,00 I 1406 I 0,00 I		0,00 I 0,00 I 0,00 I
I 2010608	INTERVENTO 8 - PARTECIPAZIONI AZIONARIE	0,00 I 1407 I 0,00 I 1408 I 0,00 I		0,00 I 0,00 I 0,00 I
I 2010609	INTERVENTO 9 - CONFERIMENTI DI CAPITALE	0,00 I 1409 I 0,00 I 1410 I 0,00 I		0,00 I 0,00 I 0,00 I
	TOTALE			

235

CODICE E NUMERO	DESCRIZIONE	RESIDUI CONSERVATI E STANZIAMENTI DEFINITIVI DI BILANCIO	PAGAMENTI
I 2010701	INTERVENTO 1 - ACQUISIZIONE DI BENI IMMOBILI	0,00 I 1413 0,00 I 1414 0,00 I	0,00 I 0,00 I 0,00 I
I 2010702	INTERVENTO 2 - ESPROPRI E SERVITU' ONEROSE	0,00 I 1415 0,00 I 1416 0,00 I	0,00 I 0,00 I 0,00 I
I 2010703	INTERVENTO 3 - ACQUISTO DI BENI SPECIFICI PER REALIZZAZIONI IN ECONOMIA	0,00 I 1417 0,00 I 1418 0,00 I	0,00 I 0,00 I 0,00 I
I 2010704	INTERVENTO 4 - UTILIZZO DI BENI DI TERZI PER REALIZZAZIONI IN ECONOMIA	0,00 I 1419 0,00 I 1420 0,00 I	0,00 I 0,00 I 0,00 I
I 2010705	INTERVENTO 5 - ACQUISIZIONE DI BENI MOBILI, MACCHINE ED ATTREZZATURE TECNICO-SCIENTIFICHE	80.085,03 I 1421 18.561,58 I 1422 98.746,61 I	0,00 I 0,00 I 0,00 I
I 2010706	INTERVENTO 6 - INCARICHI PROFESSIONALI ESTERNI	0,00 I 1423 0,00 I 1424 0,00 I	0,00 I 0,00 I 0,00 I
I 2010707	INTERVENTO 7 - TRASFERIMENTI DI CAPITALE	0,00 I 1425 0,00 I 1426 0,00 I	0,00 I 0,00 I 0,00 I
I 2010708	INTERVENTO 8 - PARTECIPAZIONI AZIONARIE	0,00 I 1427 0,00 I 1428 0,00 I	0,00 I 0,00 I 0,00 I
	TOTALE		

237

CODICE E NUMERO	DESCRIZIONE	RESIDUI CONSERVATI		PAGAMENTI	
		RS	CP	RS	CP
INTERVENTO					
D E S C R I Z I O N E					
I2010709	INTERVENTO 9 - CONFERIMENTI DI CAPITALE	0,001	14291	0,00	0,00
		0,001	14301	0,00	0,00
		0,001			
I2010710	INTERVENTO 10 - CONCESSIONI DI CREDITI E ANTICIPAZIONI	0,001	14311	0,00	0,00
		0,001	14321	0,00	0,00
		0,001			
	TOTALE SERVIZIO VIII	80,085,031		0,00	0,00
		18,661,581			
		98,746,611			0,00

230

CODICE E NUMERO	DESCRIZIONE	RES	CP	T	TOTALE	RESIDUI	COMPETENZA	TOTALE	PAGAMENTI
	INTERVENTO 1 - ACQUISIZIONE DI BENI IMMOBILI	9.851.230,251	1433					1.952.298,57	
I2010801		17.075.070,411	1434					1.890.904,85	
		26.926.300,662						3.843.203,42	
I2010802	INTERVENTO 2 - ESPROPRI E SERVITU' ONEROSE	0,001	1435					0,00	
		0,001	1436					0,00	
		0,001						0,00	
I2010804	INTERVENTO 4 - UTILIZZO DI BENI DI TERZI PER REALIZZAZIONI IN ECONOMIA	0,001	1437					0,00	
		0,001	1438					0,00	
		0,001						0,00	
I2010805	INTERVENTO 5 - ACQUISIZIONE DI BENI MOBILI, MACCHINE ED ATTREZZATURE TECNICO-SCIENTIFICHE	4.430.757,811	1439					3.724.098,96	
		228.496,561	1440					38.528,24	
		4.659.254,371						3.763.027,20	
I2010806	INTERVENTO 6 - INCARICHI PROFESSIONALI ESTERNI	3.513.092,911	1441					231.378,66	
		1.494.000,001	1442					1.493.985,16	
		5.007.092,911						1.725.363,82	
I2010807	INTERVENTO 7 - TRASFERIMENTI DI CAPITALE	5.268.209,281	1443					441.428,88	
		2.523.833,631	1444					25.232,00	
		7.792.042,911						466.660,88	
I2010808	INTERVENTO 8 - PARTECIPAZIONI AZIONARIE	0,001	1445					0,00	
		0,001	1446					0,00	
		0,001						0,00	
I2010809	INTERVENTO 9 - CONFERIMENTI DI CAPITALE	0,001	1447					0,00	
		0,001	1448					0,00	
		0,001						0,00	


239

INTERVENTO		RESIDUI CONSERVATI		PAGAMENTI	
CODICE E NUMERO	D E S C R I Z I O N E	I R S I	I B	I N. DI	RESIDUI
		CP	CP	SVOL.	COMPETENZA
		TOTALE		TOTALE	
I2010810	INTERVENTO 10 - CONCESSIONI DI CREDITI E ANTICIPAZIONI	0,00	1449		0,00
		0,00	1450		0,00
		0,00			0,00
	TOTALE SERVIZIO VIII	23.063.290,25			6.349.205,07
		21.321.400,42			3.462.252,25
		44.384.690,65			3.198.259,32

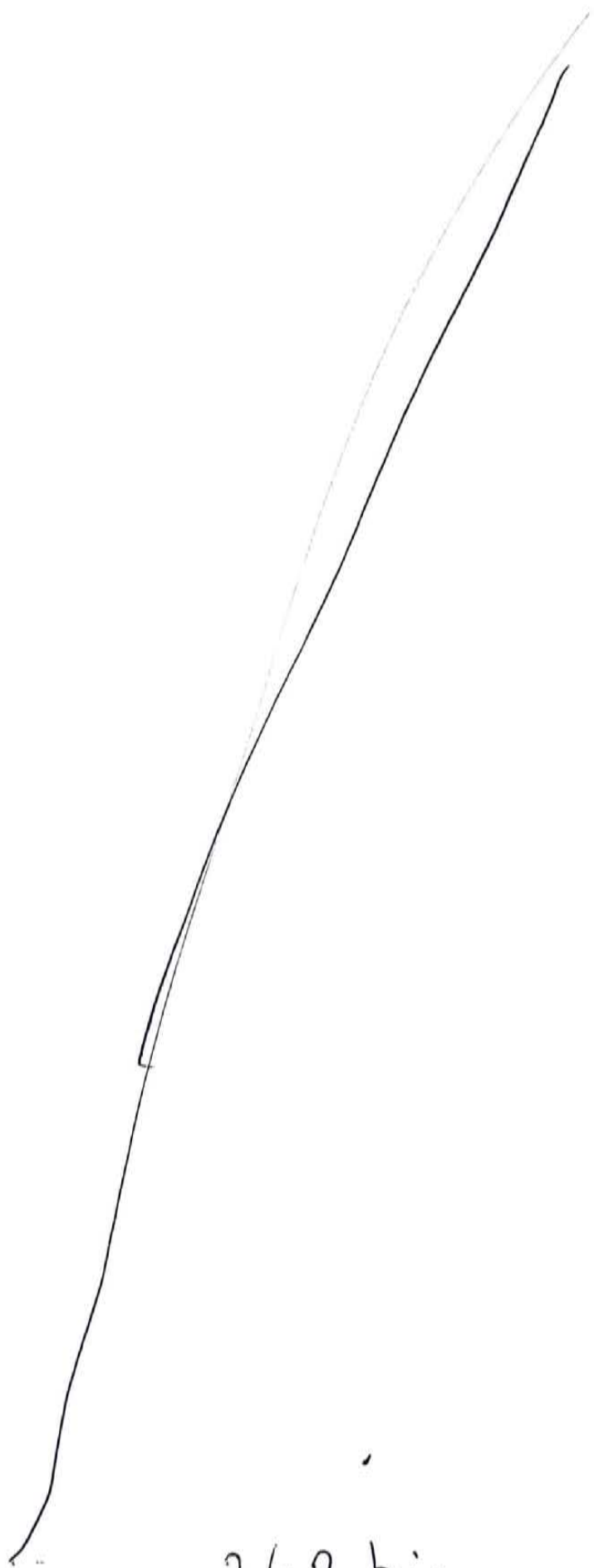
240

CODICE E NUMERO	INTERVENTO	RESIDUI CONSERVATI E STANZIAMENTI DEFINITIVI DI BILANCIO	IRP	RESIDUI IALLO SVOL.	COMPETENZA	TOTALE	PAGAMENTI
	RIASSUNTO DELLA FUNZIONE I						
	FUNZIONI GENERALI DI AMMINISTRAZIONE, DI GESTIONE E DI CONTROLLO.						
	SERVIZIO I - ORGANI ISTITUZIONALI, PARTECIPAZIONE E DECENTRAMENTO.	942.606,44					384.664,23
		246.811,88					9.225,23
		1.189.418,32					393.889,46
	SERVIZIO II - SEGRETERIA GENERALE, PERSONALE E ORGANIZZAZIONE.	200.616,45					18.261,06
		16.182,31					77,90
		216.798,76					18.338,96
	SERVIZIO III - GESTIONE ECONOMICA, FINANZIARIA, PROGRAMMAZIONE, PROVVEDITORATO E CONTROLLO DI GESTIONE.	19.977,09					0,00
		151.977,09					1.349,32
		171.954,18					1.349,32
	SERVIZIO IV - GESTIONE DELLE ENTRATE TRIBUTARIE E SERVIZI FISCALI.	148.391,04					127.943,76
		30.000,00					0,00
		178.391,04					127.943,76
	SERVIZIO V - GESTIONE DEI BENI DEMANIALI E PATRIMONIALI.	73.358.813,12					3.737.191,00
		36.130.255,17					3.062.678,10
		109.489.068,29					6.799.869,10
	SERVIZIO VI - UFFICIO TECNICO.	454.162,57					20.141,37
		17.247,40					0,00
		471.409,97					20.141,37
	SERVIZIO VII - ANAGRAFE, STATO CIVILE, ELETTORALE, LEVA E SERVIZIO STATISTICO.	80.085,03					0,00
		18.661,58					0,00
		98.746,61					0,00

241



2h2



2h2 bis

INTERVENTO		RESIDUI CONSERVATI		PAGAMENTI	
		RESIDUI CONSERVATI	RESIDUI CONSERVATI	PAGAMENTI	PAGAMENTI
		DEFINITIVI DI BILANCIO	DEFINITIVI DI BILANCIO	DEFINITIVI DI BILANCIO	DEFINITIVI DI BILANCIO
		RS	RS	RS	RS
		CP	CP	CP	CP
		T	T	T	T
		TOTALE	TOTALE	TOTALE	TOTALE
SERVIZIO VIII - ALTRI SERVIZI GENERALI.		RS	23.063.290,251	RS	6.349.205,07
		CP	21.321.400,601	CP	3.449.050,25
		T	44.384.690,851	T	9.798.255,32
TOTALE FUNZIONE I		RS	98.267.941,991	RS	10.637.406,49
		CP	57.932.536,031	CP	6.522.380,80
		T	156.200.478,021	T	17.159.787,29

243

INTERVENTO		RESIDUI CONSERVATI		PAGAMENTI	
CODICE E NUMERO	DESCRIZIONE	RS	CP	RS	CP
INTERVENTO 9 - CONFERIMENTI DI CAPITALE					
I 2020109	I INTERVENTO 9 - CONFERIMENTI DI CAPITALE	RS	CP	RS	CP
I	I	0,001	14651	0,001	14651
I	I	0,001	14651	0,001	14651
I	I	0,001	14651	0,001	14651
INTERVENTO 10 - CONCESSIONI DI CREDITI E ANTICIPAZIONI					
I 2020110	I INTERVENTO 10 - CONCESSIONI DI CREDITI E ANTICIPAZIONI	RS	CP	RS	CP
I	I	0,001	14671	0,001	14671
I	I	0,001	14681	0,001	14681
I	I	0,001	14681	0,001	14681
TOTALI SERVIZIO I					
I	I	RS	CP	RS	CP
I	I	0,001	0,001	0,001	0,001
I	I	0,001	0,001	0,001	0,001
I	I	0,001	0,001	0,001	0,001

245

CODICE E NUMERO	DESCRIZIONE	INTERVENTO				PAGAMENTI			
		RS	CP	T	TOTALE	RS	CP	T	TOTALE
	SERVIZIO II								
	CASA CIRCONDARIALE E ALTRI SERVIZI.								
I2020201	INTERVENTO 1 - ACQUISIZIONE DI BENI IMMOBILI	0,00	14691			0,00	14691		0,00
		0,00	14701			0,00	14701		0,00
I2020202	INTERVENTO 2 - ESPROPRI E SERVITU' ONEROSE	0,00	14711			0,00	14711		0,00
		0,00	14721			0,00	14721		0,00
I2020203	INTERVENTO 3 - ACQUISTO DI BENI SPECIFICI PER REALIZZAZIONI IN ECONOMIA	0,00	14731			0,00	14731		0,00
		0,00	14741			0,00	14741		0,00
I2020204	INTERVENTO 4 - UTILIZZO DI BENI DI TERZI PER REALIZZAZIONI IN ECONOMIA	0,00	14751			0,00	14751		0,00
		0,00	14761			0,00	14761		0,00
I2020205	INTERVENTO 5 - ACQUISIZIONE DI BENI MOBILI, MACCHINE ED ATTREZZATURE TECNICO-SCIENTIFICHE	0,00	14771			0,00	14771		0,00
		0,00	14781			0,00	14781		0,00
I2020206	INTERVENTO 6 - INCARICHI PROFESSIONALI ESTERNI	0,00	14791			0,00	14791		0,00
		0,00	14801			0,00	14801		0,00
I2020207	INTERVENTO 7 - TRASFERIMENTI DI CAPITALE	0,00	14811			0,00	14811		0,00
		0,00	14821			0,00	14821		0,00
I2020208	INTERVENTO 8 - PARTECIPAZIONI AZIONARIE	0,00	14831			0,00	14831		0,00
		0,00	14841			0,00	14841		0,00

246

INTERVENTO		RESIDUI CONSERVATI		PAGAMENTI	
CODICE E NUMERO	DESCRIZIONE	RS	CP	RS	CP
INTERVENTO 9 - CONFERIMENTI DI CAPITALE					
12020209	INTERVENTO 9 - CONFERIMENTI DI CAPITALE	RS	CP	RS	CP
		0,001	14851	0,00	0,00
		0,001	14861	0,00	0,00
		0,001			
INTERVENTO 10 - CONCESSIONI DI CREDITI E ANTICIPAZIONI					
12020210	INTERVENTO 10 - CONCESSIONI DI CREDITI E ANTICIPAZIONI	RS	CP	RS	CP
		0,001	14871	0,00	0,00
		0,001	14881	0,00	0,00
		0,001			
TOTALE SERVIZIO II					
		RS	CP	RS	CP
		0,001		0,00	0,00
		0,001		0,00	0,00
		0,001			

247

CODICE E NUMERO	DESCRIZIONE	RESIDUI		STIPENDI E DEFINITIVI DI BILANCIO		RESIDUI		PAGAMENTI	
		CP	RS	CP	RS	CP	RS	CP	RS
		TOTALE	TOTALE	TOTALE	TOTALE	TOTALE	TOTALE	TOTALE	TOTALE
	INTERVENTO								
	FUNZIONE III								
	FUNZIONI DI POLIZIA LOCALE.								
	SERVIZIO I								
	POLIZIA MUNICIPALE.								
I2030101	INTERVENTO 1 - ACQUISIZIONE DI BENI IMMOBILI								
		CP	RS	CP	RS	CP	RS	CP	RS
		20.000,00	0,00	1490	1489				
I2030102	INTERVENTO 2 - ESPROPRI E SERVITU' ONEROSE								
		CP	RS	CP	RS	CP	RS	CP	RS
		0,00	0,00	1491	1491				
I2030104	INTERVENTO 4 - UTILIZZO DI BENI DI TERZI PER REALIZZAZIONI IN ECONOMIA								
		CP	RS	CP	RS	CP	RS	CP	RS
		0,00	0,00	1492	1492				
I2030105	INTERVENTO 5 - ACQUISIZIONE DI BENI MOBILI, MACCHINE ED ATTREZZATURE TECNICO-SCIENITIFICHE								
		CP	RS	CP	RS	CP	RS	CP	RS
		2.052.822,53	4.724.356,94	1493	1495				
I2030106	INTERVENTO 6 - INCARICHI PROFESSIONALI ESTERNI								
		CP	RS	CP	RS	CP	RS	CP	RS
		0,00	0,00	1496	1497				
I2030107	INTERVENTO 7 - TRASFERIMENTI DI CAPITALE								
		CP	RS	CP	RS	CP	RS	CP	RS
		0,00	0,00	1498	1499				
I2030108	INTERVENTO 8 - PARTECIPAZIONI AZIONARIE								
		CP	RS	CP	RS	CP	RS	CP	RS
		0,00	0,00	1500	1501				

249

CODICE E NUMERO	DESCRIZIONE	RESIDUI CONSERVATI I E STANZIAMENTI DEFINITIVI DI N. BILANCIO	RESIDUI I ALLO SVOL. COMPETENZA	PAGAMENTI
		RS CP T	RS CP T	
I2030109	INTERVENTO 9 - CONFERIMENTI DI CAPITALE	0,00 0,00 0,00		0,00 0,00 0,00
I2030110	INTERVENTO 10 - CONCESSIONI DI CREDITI E ANTICIPAZIONI	0,00 0,00 0,00		0,00 0,00 0,00
	TOTALE SERVIZIO I	2.671.534,41 2.072.822,531 4.744.356,941		14.632,73 168,74 14.801,47

250

CODICE E NUMERO	DESCRIZIONE	RESIDUI CONSERVATI		PAGAMENTI	
		RESIDUI DEFINITIVI DI BILANCIO	RESIDUI RIP. TALL. SVOL.	RESIDUI	RESIDUI
		CP	RS	CP	RS
		COMPETENZA		COMPETENZA	
		TOTALE		TOTALE	
SERVIZIO II					
POLIZIA COMMERCIALE.					
12030201	INTERVENTO 1 - ACQUISIZIONE DI BENI IMMOBILI	CP	RS	CP	RS
		0,001	15071	0,001	15061
		0,001	15061		
		TOTALE		TOTALE	
		0,001	15071	0,001	15061
12030202	INTERVENTO 2 - ESPROPRI E SERVITU' ONEROSE	CP	RS	CP	RS
		0,001	15101	0,001	15091
		0,001	15101		
		TOTALE		TOTALE	
		0,001	15101	0,001	15091
12030203	INTERVENTO 3 - ACQUISTO DI BENI SPECIFICI PER REALIZZAZIONI IN ECONOMIA	CP	RS	CP	RS
		0,001	15121	0,001	15111
		0,001	15121		
		TOTALE		TOTALE	
		0,001	15121	0,001	15111
12030204	INTERVENTO 4 - UTILIZZO DI BENI DI TERZI PER REALIZZAZIONI IN ECONOMIA	CP	RS	CP	RS
		0,001	15141	0,001	15131
		0,001	15141		
		TOTALE		TOTALE	
		0,001	15141	0,001	15131
12030205	INTERVENTO 5 - ACQUISIZIONE DI BENI MOBILI, MACCHINE ED ATTREZZATURE TECNICO-SCIENITIFICHE	CP	RS	CP	RS
		0,001	15161	0,001	15151
		0,001	15161		
		TOTALE		TOTALE	
		0,001	15161	0,001	15151
12030206	INTERVENTO 6 - INCARICHI PROFESSIONALI ESTERNI	CP	RS	CP	RS
		0,001	15181	0,001	15171
		0,001	15181		
		TOTALE		TOTALE	
		0,001	15181	0,001	15171
12030207	INTERVENTO 7 - TRASFERIMENTI DI CAPITALE	CP	RS	CP	RS
		0,001	15201	0,001	15191
		0,001	15201		
		TOTALE		TOTALE	
		0,001	15201	0,001	15191
12030208	INTERVENTO 8 - PARTECIPAZIONI AZIONARIE	CP	RS	CP	RS
		0,001	15221	0,001	15211
		0,001	15221		
		TOTALE		TOTALE	
		0,001	15221	0,001	15211

CODICE E NUMERO	DESCRIZIONE	INTERVENTO		RESIDUI CONSERVATI		PAGAMENTI	
		RS	CP	RS	CP	RS	CP
I 2030209	INTERVENTO 9 - CONFERIMENTI DI CAPITALE			0,00	1523	0,00	0,00
				0,00	1524	0,00	0,00
				0,00			
I 2030210	INTERVENTO 10 - CONCESSIONI DI CREDITI E ANTICIPAZIONI			0,00	1525	0,00	0,00
				0,00	1526	0,00	0,00
				0,00			
	TOTALE SERVIZIO II			0,00		0,00	0,00
				0,00		0,00	0,00
				0,00		0,00	0,00

252

CODICE E NUMERO	DESCRIZIONE	RESIDUI CONSERVATI			PAGAMENTI		
		RESIDUI CONSERVATI	STANTINENTI	DEFINITIVI DI BILANCIO	RESIDUI SVOLTI	RESIDUI	COMPETENZA
	SERVIZIO III POLIZIA AMMINISTRATIVA.						
I2030301	INTERVENTO 1 - ACQUISIZIONE DI BENI IMMOBILI	0,001	15271				0,00
		CP					
		T	15281				0,00
		T					
I2030302	INTERVENTO 2 - ESPROPRI E SERVITU' ONEROSE	0,001	15297				0,00
		RS					
		CP	15307				0,00
		T					
I2030303	INTERVENTO 3 - ACQUISTO DI BENI SPECIFICI PER REALIZZAZIONI IN ECONOMIA	0,001	15311				0,00
		RS					
		CP	15321				0,00
		T					
I2030304	INTERVENTO 4 - UTILIZZO DI BENI DI TERZI PER REALIZZAZIONI IN ECONOMIA	0,001	15331				0,00
		RS					
		CP	15341				0,00
		T					
I2030305	INTERVENTO 5 - ACQUISIZIONE DI BENI MOBILI, MACCHINE ED ATTREZZATURE TECNICO-SCIENITIFICHE	0,001	15351				0,00
		RS					
		CP	15361				0,00
		T					
I2030306	INTERVENTO 6 - INCARICHI PROFESSIONALI ESTERNI	0,001	15371				0,00
		RS					
		CP	15381				0,00
		T					
I2030307	INTERVENTO 7 - TRASFERIMENTI DI CAPITALE	0,001	15391				0,00
		RS					
		CP	15401				0,00
		T					
I2030308	INTERVENTO 8 - PARTECIPAZIONI AZIONARIE	0,001	15411				0,00
		RS					
		CP	15421				0,00
		T					
	TOTALS						

253

CODICE E NUMERO	DESCRIZIONE	RS	CP	T	RESIDUI CONSERVATI E STANZIAMENTI DEFINITIVI DI BILANCIO	N. DI RIF.	RESIDUI IALLO SVOL.	COMPETENZA	TOTALE	PAGAMENTI
INTERVENTO										
D E S C R I Z I O N E										
I2030309	INTERVENTO 9 - CONFERIMENTI DI CAPITALE	RS	CP	T	0,001 1543					0,00
I2030310	INTERVENTO 10 - CONCESSIONI DI CREDITI E ANTICIPAZIONI	RS	CP	T	0,001 1544					0,00
	TOTALE SERVIZIO III	RS	CP	T	0,001					0,00
		RS	CP	T	0,001 1545					0,00
		CP			0,001 1546					0,00
		T			0,001					0,00

254

CODICE E NUMERO	DESCRIZIONE	IRRESIDUI CONSERVATI		RIF. FALLO SVOL.	PAGAMENTI	
		IRRESIDUI DEFINITIVI DI BILANCIO	IRRESIDUI DI BILANCIO		COMPETENZA	RESIDUI
	RIASSUNTO DELLA FUNZIONE III - FUNZIONI DI POLIZIA LOCALE.					
	SERVIZIO I - POLIZIA MUNICIPALE.	2.671.534,411			14.632,73	
		2.072.822,531			168,74	
		4.744.356,941			14.801,47	
	SERVIZIO II - POLIZIA COMMERCIALE.		0,001		0,00	
			0,001		0,00	
			0,001		0,00	
	SERVIZIO III - POLIZIA AMMINISTRATIVA.					
	TOTALE FUNZIONE III	2.671.534,411			14.632,73	
		2.072.822,531			168,74	
		4.744.356,941			14.801,47	

255

CODICE E NUMERO	DESCRIZIONE	INTERVENTO		RESIDUI CONSERVATI		PAGAMENTI	
		RS	CP	RS	CP	RS	CP
I2040101	INTERVENTO 1 - ACQUISIZIONE DI BENI IMMOBILI	2.257.084,12	1547	2.257.084,12	1547	334.932,90	
I2040102	INTERVENTO 2 - ESPROPRI E SERVITU' ONEROSE	2.553.112,152	1546	2.553.112,152	1546	123.115,70	
I2040104	INTERVENTO 4 - UTILIZZO DI BENI DI TERZI PER REALIZZAZIONI IN ECONOMIA	4.810.195,281		4.810.195,281		458.046,60	
I2040105	INTERVENTO 5 - ACQUISIZIONE DI BENI MOBILI, MACCHINE ED ATTREZZATURE TECNICHE-SCIENTIFICHE	0,001	1549	0,001	1549	0,00	
I2040106	INTERVENTO 6 - INCARICHI PROFESSIONALI ESTERNI	0,001	1550	0,001	1550	0,00	
I2040107	INTERVENTO 7 - TRASFERIMENTI DI CAPITALE	0,001	1551	0,001	1551	0,00	
I2040108	INTERVENTO 8 - PARTECIPAZIONI AZIONARIE	0,001	1552	0,001	1552	0,00	
T	TOTALE	269.246,801	1553	269.246,801	1553	53.695,26	
T	TOTALE	230.743,991	1554	230.743,991	1554	0,00	
T	TOTALE	499.990,791		499.990,791		53.695,26	
T	TOTALE	0,001	1555	0,001	1555	0,00	
T	TOTALE	0,001	1556	0,001	1556	0,00	
T	TOTALE	0,001	1557	0,001	1557	0,00	
T	TOTALE	0,001	1558	0,001	1558	0,00	
T	TOTALE	0,001	1559	0,001	1559	0,00	
T	TOTALE	0,001	1560	0,001	1560	0,00	
T	TOTALE	0,001		0,001		0,00	

256

CODICE E NUMERO	DESCRIZIONE	RESIDUI CONSERVATI		PAGAMENTI	
		RESIDUI CONSERVATI	DEFINITIVI DI BILANCIO	RESIDUI	COMPETENZA
INTERVENTO					
DESCRIZIONE					
INTERVENTO 9 - CONFERIMENTI DI CAPITALE					
2040109	INTERVENTO 9 - CONFERIMENTI DI CAPITALE	RS	0,001 15611		0,00
		CP	0,001 15621		0,00
		T	0,001		0,00
INTERVENTO 10 - CONCESSIONI DI CREDITI E ANTICIPAZIONI					
2040110	INTERVENTO 10 - CONCESSIONI DI CREDITI E ANTICIPAZIONI	RS	0,001 15631		0,00
		CP	0,001 15641		0,00
		T	0,001		0,00
TOTALI SERVIZIO I					
		RS	2.526.330,931		388.628,16
		CP	2.783.852,141		123.115,70
		T	5.310.186,071		511.743,86

257

CODICE E NUMERO	DESCRIZIONE	RESIDUI CONSERVATI		PAGAMENTI
		I	I	
	INTERVENTO			
	SERVIZIO II			
	ISTRUZIONE ELEMENTARE.			
I2040201	INTERVENTO 1 - ACQUISIZIONE DI BENI IMMOBILI	17.376.161,80	15651	2.129.595,66
		13.371.091,32	15661	577.278,34
		30.747.253,12		2.706.874,00
I2040202	INTERVENTO 2 - ESPROPRI E SERVITU' ONEROSE	0,00	15671	0,00
		0,00	15681	0,00
		0,00		0,00
I2040203	INTERVENTO 3 - ACQUISTO DI BENI SPECIFICI PER REALIZZAZIONI IN ECONOMIA	0,00	15691	0,00
		0,00	15701	0,00
I2040204	INTERVENTO 4 - UTILIZZO DI BENI DI TERZI PER REALIZZAZIONI IN ECONOMIA	0,00	15711	0,00
		0,00	15721	0,00
		0,00		0,00
I2040205	INTERVENTO 5 - ACQUISIZIONE DI BENI MOBILI, MACCHINE ED ATTREZZATURE TECNICO-SCIENTIFICHE	159.265,17	15731	0,00
		0,00	15741	0,00
		159.265,17		0,00
I2040206	INTERVENTO 6 - INCARICHI PROFESSIONALI ESTERNI	0,00	15751	0,00
		0,00	15761	0,00
		0,00		0,00
I2040207	INTERVENTO 7 - TRASFERIMENTI DI CAPITALE	0,00	15771	0,00
		0,00	15781	0,00
		0,00		0,00
I2040208	INTERVENTO 8 - PARTECIPAZIONI AZIONARIE	0,00	15791	0,00
		0,00	15801	0,00
		0,00		0,00
	TOTALE			
	COMPETENZA			
	RESIDUI			
	ALLO SVOL.			
	RIF.			
	DI BILANCIO			
	DEFINITIVI			
	E STANZIAMENTI			
	CONSERVATI			

258

CODICE E NUMERO	D E S C R I Z I O N E	IRRESIDUI CONSERVATI	IRRESIDUI STANZIAMENTI DEFINITIVI DI BILANCIO	IRRESIDUI RISI	COMPETENZA	TOTALI	PAGAMENTI	TOTALI
	I N T E R V E N T O							
	D E S C R I Z I O N E							
I2040209	I N T E R V E N T O 9 - CONFERIMENTI DI CAPITALE	RS 0,001 15811	CP 0,001 15821					0,00
								0,00
								0,00
								0,00
I2040210	I N T E R V E N T O 10 - CONCESSIONI DI CREDITI E ANTICIPAZIONI	RS 0,001 15831	CP 0,001 15841					0,00
								0,00
								0,00
								0,00
	T O T A L E S E R V I Z I O I I	RS 17.535.426,971	CP 11.371.991,321					2.129.595,66
								2.577.378,34
								2.706.974,00

259

CODICE E NUMERO	DESCRIZIONE	IRESIDUI CONSERVATI			PAGAMENTI		
		I	RS	T	I	RS	T
	INTERVENTO	I	RS	T	I	RS	T
	SERVIZIO III	I	RS	T	I	RS	T
	ISTRUZIONE MEDIA.	I	RS	T	I	RS	T
I2040301	INTERVENTO 1 - ACQUISIZIONE DI BENI IMMOBILI	I	RS	T	I	RS	T
			4.524.349,65	1585		754.939,13	
			3.520.024,65	1585		16.299,10	
			8.044.374,35			771.238,23	
I2040302	INTERVENTO 2 - ESPROPRI E SERVITU' ONEROSE	I	RS	T	I	RS	T
			0,00	1587		0,00	
			0,00	1588		0,00	
			0,00			0,00	
I2040303	INTERVENTO 3 - ACQUISTO DI BENI SPECIFICI PER REALIZZAZIONI IN ECONOMIA	I	RS	T	I	RS	T
			0,00	1589		0,00	
			0,00	1590		0,00	
			0,00			0,00	
I2040304	INTERVENTO 4 - UTILIZZO DI BENI DI TERZI PER REALIZZAZIONI IN ECONOMIA	I	RS	T	I	RS	T
			0,00	1591		0,00	
			0,00	1592		0,00	
			0,00			0,00	
I2040305	INTERVENTO 5 - ACQUISIZIONE DI BENI MOBILI, MACCHINE ED ATTREZZATURE TECNICO-SCIENTIFICHE	I	RS	T	I	RS	T
			50.000,00	1593		0,00	
			50.000,00	1594		0,00	
			100.000,00			0,00	
I2040306	INTERVENTO 6 - INCARICHI PROFESSIONALI ESTERNI	I	RS	T	I	RS	T
			0,00	1595		0,00	
			0,00	1596		0,00	
			0,00			0,00	
I2040307	INTERVENTO 7 - TRASFERIMENTI DI CAPITALE	I	RS	T	I	RS	T
			0,00	1597		0,00	
			0,00	1598		0,00	
			0,00			0,00	
I2040308	INTERVENTO 8 - PARTECIPAZIONI AZIONARIE	I	RS	T	I	RS	T
			0,00	1599		0,00	
			0,00	1600		0,00	
			0,00			0,00	

CODICE E NUMERO	DESCRIZIONE	RESIDUI CONSERVATI		PAGAMENTI	
		RESIDUI CONSERVATI	RESIDUI CONSERVATI	PAGAMENTI	PAGAMENTI
	INTERVENTO	I B STANZIAMENTI DEFINITIVI DI BILANCIO	I M DI		
		RS	RS	RS	RS
		CP	CP	CP	CP
		T	T	T	T
		TOTALE	TOTALE	TOTALE	TOTALE
12040309	INTERVENTO 9 - CONFERIMENTI DI CAPITALE	RS	RS	RS	RS
		CP	CP	CP	CP
		T	T	T	T
		TOTALE	TOTALE	TOTALE	TOTALE
12060310	INTERVENTO 10 - CONCESSIONI DI CREDITI E ANTICIPAZIONI	RS	RS	RS	RS
		CP	CP	CP	CP
		T	T	T	T
		TOTALE	TOTALE	TOTALE	TOTALE
	TOTALE SERVIZIO III	RS	RS	RS	RS
		CP	CP	CP	CP
		T	T	T	T
		TOTALE	TOTALE	TOTALE	TOTALE

261

CODICE E NUMERO	DESCRIZIONE	RESIDUI CONSERVATI		PAGAMENTI	
		RS	CP	RS	CP
	INTERVENTO				
	SERVIZIO IV				
	ISTRUZIONE SECONDARIA SUPERIORE.				
I2040401	INTERVENTO 1 - ACQUISIZIONE DI BENI IMMOBILI	0,00	0,00	0,00	0,00
I2040402	INTERVENTO 2 - ESPROPRI E SERVITU' ONEROSE	1.800.000,00	1.607,00	0,00	0,00
I2040403	INTERVENTO 3 - ACQUISTO DI BENI SPECIFICI PER REALIZZAZIONI IN ECONOMIA	44.148,11	1.608,00	0,00	0,00
I2040404	INTERVENTO 4 - UTILIZZO DI BENI DI TERZI PER REALIZZAZIONI IN ECONOMIA	0,00	1.609,00	0,00	0,00
I2040406	INTERVENTO 6 - INCARICHI PROFESSIONALI ESTERNI	0,00	1.610,00	0,00	0,00
I2040407	INTERVENTO 7 - TRASFERIMENTI DI CAPITALE	0,00	1.611,00	0,00	0,00
I2040408	INTERVENTO 8 - PARTECIPAZIONI AZIONARIE	0,00	1.612,00	0,00	0,00
I2040409	INTERVENTO 9 - CONFERIMENTI DI CAPITALE	0,00	1.613,00	0,00	0,00
	TOTALE	1.800.000,00	1.607,00	0,00	0,00
		44.148,11	1.608,00	0,00	0,00
		1.844.148,11			

262

INTERVENTO		RESIDUI CONSERVATI E STANZIAMENTI DEFINITIVI DI BILANCIO		PAGAMENTI	
CODICE E NUMERO	DESCRIZIONE	RS	CP	RS	CP
INTERVENTO 10 - CONCESSIONI DI CREDITI E ANTICIPAZIONI					
1040410		0,001	16211	0,00	0,00
		0,001	16221	0,00	0,00
		0,001		0,00	0,00
	TOTALE SERVIZIO IV	1.800.000,001		44.148,111	0,00
				1.834.148,111	0,00
					0,00

CODICE E NUMERO	D E S C R I Z I O N E	RESIDUI CONSERVATI I E STANZIAMENTI I N. I BILANCIO I DI I RIF.	RESIDUI I ALLO I SVOL.	COMPETENZA I	TOTALE I	PAGAMENTI I
I 2040501	SERVIZIO V ASSISTENZA SCOLASTICA, TRASPORTO, REFEZIONE E ALTRI SERVIZI.	128.070,41	1623	0,00	0,00	0,00
I 2040502	INTERVENTO 1 - ACQUISIZIONE DI BENI IMMOBILI	228.062,55	1624	0,00	0,00	0,00
I 2040503	INTERVENTO 2 - ESPROPRI E SERVITU' ONEROSE	356.135,00		0,00	0,00	0,00
I 2040504	INTERVENTO 3 - ACQUISTO DI BENI SPECIFICI PER REALIZZAZIONI IN ECONOMIA	0,00	1625	0,00	0,00	0,00
I 2040504	INTERVENTO 4 - UTILIZZO DI BENI DI TERZI PER REALIZZAZIONI IN ECONOMIA	0,00	1626	0,00	0,00	0,00
I 2040505	INTERVENTO 5 - ACQUISIZIONE DI BENI MOBILI, MACCHINE ED ATTREZZATURE TECNICO-SCIENTIFICHE	541.921,57	1631	106.876,55	156,34	107.034,89
I 2040506	INTERVENTO 6 - INCARICHI PROFESSIONALI ESTERNI	235.100,32	1632	0,00	0,00	0,00
I 2040507	INTERVENTO 7 - TRASFERIMENTI DI CAPITALE	777.021,89		0,00	0,00	0,00
I 2040508	INTERVENTO 8 - PARTECIPAZIONI AZIONARIE	0,00	1633	0,00	0,00	0,00
I 2040508		0,00	1634	0,00	0,00	0,00
I 2040508		0,00	1635	0,00	0,00	0,00
I 2040508		0,00	1636	0,00	0,00	0,00
I 2040508		0,00	1637	0,00	0,00	0,00
I 2040508		0,00	1638	0,00	0,00	0,00
I 2040508		0,00	1639	0,00	0,00	0,00

264

CODICE E NUMERO	DESCRIZIONE	IRRESIDUI CONSERVATI				PAGAMENTI
		IRRESIDUI STANZIAMENTI DEFINITIVI DI BILANCIO	IRRESIDUI ALLO SVOL.	IRRESIDUI ALLO SVOL.	IRRESIDUI ALLO SVOL.	
12040509	INTERVENTO 9 - CONFERIMENTI DI CAPITALE	RS	0,00	1639	0,00	
		CP	0,00	1640	0,00	
		T	0,00		0,00	
12040510	INTERVENTO 10 - CONCESSIONI DI CREDITI E ANTICIPAZIONI	RS	0,00	1641	0,00	
		CP	0,00	1642	0,00	
		T	0,00		0,00	
	TOTALE SERVIZIO V	RS	669.991,98		106.876,55	
		CP	463.167,91		158,34	
		T	1.133.159,89		107.034,89	

265

CODICE E NUMERO	D E S C R I Z I O N E	RESIDUI CONSERVATI E STANZIAMENTI DEFINITIVI DI BILANCIO	I N. DI RIF.	RESIDUI ALLO SVOL.	COMPETENZA	TOTALE	PAGAMENTI
		2.526.330,93					388.628,16
		2.783.855,14					123.115,70
		5.310.186,07					511.743,86
		17.535.426,97					2.129.595,66
		13.371.891,32					577.278,34
		30.906.318,29					2.706.874,00
		4.574.349,66					754.939,13
		3.570.024,69					16.299,10
		8.144.374,35					771.238,23
		1.800.000,00					0,00
		44.348,11					0,00
		1.844.348,11					0,00
		669.991,98					106.876,55
		463.162,91					158,34
		1.133.154,89					107.034,89
		27.106.099,54					3.380.039,50
		20.232.282,17					716.851,48
		47.338.381,71					4.096.890,98

266



CODICE E NUMERO	DESCRIZIONE	RESIDUI CONSERVATI		PAGAMENTI	
		RESIDUI	STANZIAMENTI DI BILANCIO	RESIDUI	COMPETENZA
	INTERVENTO				
		RS	RS	RS	RS
		CP	CP	CP	CP
		T	T	T	T
		TOTALE	TOTALE	TOTALE	TOTALE
	FUNZIONE V				
	FUNZIONI RELATIVE ALLA CULTURA ED AI BENI CULTURALI.				
	SERVIZIO I				
	BIBLIOTECHE, MUSEI E PINACOTECHE.				
12050101	INTERVENTO 1 - ACQUISIZIONE DI BENI IMMOBILI	RS	RS	RS	RS
		CP	CP	CP	CP
		T	T	T	T
		TOTALE	TOTALE	TOTALE	TOTALE
	INTERVENTO 3 - ACQUISTO DI BENI SPECIFICI PER REALIZZAZIONI IN ECONOMIA	RS	RS	RS	RS
		CP	CP	CP	CP
		T	T	T	T
		TOTALE	TOTALE	TOTALE	TOTALE
12050103	INTERVENTO 3 - ACQUISTO DI BENI SPECIFICI PER REALIZZAZIONI IN ECONOMIA	RS	RS	RS	RS
		CP	CP	CP	CP
		T	T	T	T
		TOTALE	TOTALE	TOTALE	TOTALE
12050104	INTERVENTO 4 - UTILIZZO DI BENI DI TERZI PER REALIZZAZIONI IN ECONOMIA	RS	RS	RS	RS
		CP	CP	CP	CP
		T	T	T	T
		TOTALE	TOTALE	TOTALE	TOTALE
12050105	INTERVENTO 5 - ACQUISIZIONE DI BENI MOBILI, MACCHINE ED ATTREZZATURE TECNICO-SCIENITIFICHE	RS	RS	RS	RS
		CP	CP	CP	CP
		T	T	T	T
		TOTALE	TOTALE	TOTALE	TOTALE
12050106	INTERVENTO 6 - INCARICHI PROFESSIONALI ESTERNI	RS	RS	RS	RS
		CP	CP	CP	CP
		T	T	T	T
		TOTALE	TOTALE	TOTALE	TOTALE
12050107	INTERVENTO 7 - TRASFERIMENTI DI CAPITALE	RS	RS	RS	RS
		CP	CP	CP	CP
		T	T	T	T
		TOTALE	TOTALE	TOTALE	TOTALE
12050108	INTERVENTO 8 - PARTECIPAZIONI AZIONARIE	RS	RS	RS	RS
		CP	CP	CP	CP
		T	T	T	T
		TOTALE	TOTALE	TOTALE	TOTALE

264

CODICE E NUMERO	DESCRIZIONE	INTERVENTO		PAGAMENTI	
		RESIDUI CONSERVATI E STANZIAMENTI DEFINITIVI DI BILANCIO	RESIDUI IALLO SVOL.	COMPETENZA	TOTALE
I2050109	INTERVENTO 9 - CONFERIMENTI DI CAPITALE	0,00	0,00	0,00	0,00
I2050110	INTERVENTO 10 - CONCESSIONI DI CREDITI E ANTICIPAZIONI	0,00	0,00	0,00	0,00
	TOTALE SERVIZIO I	877.422,44	576.000,00	12.544,73	12.544,73
		1.453.422,44			

268

CODICE E NUMERO	DESCRIZIONE	RESIDUI CONSERVATI		PAGAMENTI	
		RS	CP	RS	CP
INTERVENTO					
SERVIZIO II					
TEATRI, ATTIVITA' CULTURALI E SERVIZI DIVERSI NEL SETTORE CULTURALE.					
12050201	INTERVENTO 1 - ACQUISIZIONE DI BENI IMMOBILI	2.172.821,091	16601	935.336,52	0,00
		309.823,211	16611	0,00	0,00
		2.482.644,301		935.336,52	
			T		
12050203	INTERVENTO 3 - ACQUISTO DI BENI SPECIFICI PER REALIZZAZIONI IN ECONOMIA	0,001	16621	0,00	0,00
		0,001	16631	0,00	0,00
		0,001		0,00	
			T		
12050204	INTERVENTO 4 - UTILIZZO DI BENI DI TERZI PER REALIZZAZIONI IN ECONOMIA	0,001	16641	0,00	0,00
		0,001	16651	0,00	0,00
		0,001		0,00	
			T		
12050205	INTERVENTO 5 - ACQUISIZIONE DI BENI MOBILI, MACCHINE ED ATTREZZATURE TECNICO-SCIENITIFICHE	13.527,571	16661	1.263,23	0,00
		3.000,001	16671	0,00	0,00
		16.527,571		1.263,23	
			T		
12050206	INTERVENTO 6 - INCARICHI PROFESSIONALI ESTERNI	0,001	16681	0,00	0,00
		0,001	16691	0,00	0,00
		0,001		0,00	
			T		
12050207	INTERVENTO 7 - TRASFERIMENTI DI CAPITALE	902.172,691	16701	311.672,17	0,00
		0,001	16711	0,00	0,00
		902.172,691		311.672,17	
			T		
12050209	INTERVENTO 9 - CONFERIMENTI DI CAPITALE	0,001	16721	0,00	0,00
		0,001	16731	0,00	0,00
		0,001		0,00	
			T		
12050210	INTERVENTO 10 - CONCESSIONI DI CREDITI E ANTICIPAZIONI	0,001	16741	0,00	0,00
		0,001	16751	0,00	0,00
		0,001		0,00	
			T		

269

CODICE E NUMERO	D E S C R I Z I O N E	RESIDUI CONSERVATI E STANZIAMENTI DEFINITIVI DI BILANCIO	RESIDUI +RIF. +ALLO +SVOL.	PAGAMENTI RESIDUI COMPETENZA
INTERVENTO				
RIASSUNTO DELLA FUNZIONE V				
FUNZIONI RELATIVE ALLA CULTURA ED AI BENI CULTURALI.				
SERVIZIO I - BIBLIOTECHE, MUSEI E PINACOTECHE.				
RS I		877.423,441		12.544,731
CP I		576.000,001		0,001
T I		1.453.422,441		12.544,731
SERVIZIO II - TEATRI, ATTIVITA' CULTURALI E SERVIZI DIVERSI NEL SETTORE CULTURALE.				
RS I		3.088.521,351		1.248.271,921
CP I		212.823,221		0,001
T I		3.401.344,561		1.248.271,921
TOTALE FUNZIONE V				
RS I		3.965.943,791		1.260.816,651
CP I		888.823,211		0,001
T I		4.854.767,001		1.260.816,651

271

CODICE E NUMERO	DESCRIZIONE	INTERVENTO		PAGAMENTI	
		RS	CP	RS	CP
		3.981.217,61	1676	312.223,57	
		3.376.433,69	1677	0,00	
		7.357.651,30		312.223,57	
		0,00	1678	0,00	
		0,00	1679	0,00	
		0,00		0,00	
		0,00	1680	0,00	
		0,00	1681	0,00	
		0,00		0,00	
		0,00	1682	0,00	
		0,00	1683	0,00	
		0,00		0,00	
		0,00	1684	0,00	
		0,00	1685	0,00	
		0,00		0,00	
		0,00	1686	0,00	
		0,00	1687	0,00	
		0,00		0,00	
		0,00	1688	0,00	
		0,00	1689	0,00	
		0,00		0,00	

242

CODICE E NUMERO	INTERVENTO	DESCRIZIONE	RESIDUI CONSERVATI		PAGAMENTI
			RESIDUI CONSERVATI	PAGAMENTI	
			RS	CP	
INTERVENTO					
RESIDUI CONSERVATI					
STANZIAMENTI DEFINITIVI DI BILANCIO					
RIF. ALLO SVOL. DELL'INTERVENTO					
RESIDUI CONSERVATI					
COMPETENZA					
TOTALI					
INTERVENTO 8 - PARTECIPAZIONI AZIONARIE					
2060108			RS	CP	
			0,001	16901	0,00
			0,001	16911	0,00
			0,001		0,00
INTERVENTO 9 - CONFERIMENTI DI CAPITALE					
2060109			RS	CP	
			0,001	16921	0,00
			0,001	16931	0,00
			0,001		0,00
INTERVENTO 10 - CONCESSIONI DI CREDITI E ANTICIPAZIONI					
2060110			RS	CP	
			0,001	16941	0,00
			0,001	16951	0,00
			0,001		0,00
TOTALE SERVIZIO I					
			RS	CP	
			3.981.217,611		312.223,57
			3.316.423,691		0,00
			7.357.651,301		312.223,57

CODICE E NUMERO	DESCRIZIONE	IRRESIDUI CONSERVATI		PAGAMENTI	
		RS	CP	RS	CP
INTERVENTO					
STADIO COMUNALE, PALAZZO DELLO SPORT ED ALTRI IMPIANTI.					
12060201	INTERVENTO 1 - ACQUISIZIONE DI BENI IMMOBILI	7.668.085,661	16981	340.212,23	
		1.130.790,781	16981	0,00	
		8.798.877,441		340.212,23	
12060202	INTERVENTO 2 - ESPROPRI E SERVITU' ONEROSE	0,00	16981	0,00	
		0,00	16981	0,00	
		0,00		0,00	
12060203	INTERVENTO 3 - ACQUISTO DI BENI SPECIFICI PER REALIZZAZIONI IN ECONOMIA	0,00	17001	0,00	
		0,00	17001	0,00	
		0,00		0,00	
12060204	INTERVENTO 4 - UTILIZZO DI BENI DI TERZI PER REALIZZAZIONI IN ECONOMIA	0,00	17021	0,00	
		0,00	17021	0,00	
		0,00		0,00	
12060205	INTERVENTO 5 - ACQUISIZIONE DI BENI MOBILI, MACCHINE ED ATTREZZATURE TECNICO-SCIENTIFICHE	14.780,651	17041	0,00	
		5.000,001	17051	0,00	
		19.780,651		0,00	
12060206	INTERVENTO 6 - INCARICHI PROFESSIONALI ESTERNI	0,00	17061	0,00	
		0,00	17071	0,00	
		0,00		0,00	
12060207	INTERVENTO 7 - TRASFERIMENTI DI CAPITALE	0,00	17081	0,00	
		0,00	17091	0,00	
		0,00		0,00	
12060208	INTERVENTO 8 - PARTECIPAZIONI AZIONARIE	0,00	17101	0,00	
		0,00	17111	0,00	
		0,00		0,00	

274

INTERVENTO		RESIDUI CONSERVATI	PAGAMENTI
DEFINIZIONE		IN N. DI	RESIDUI
BILANCIO		RIF.	RESIDUI
RS		VALLO SVOL.	RESIDUI
CP		COMPETENZA	COMPETENZA
T		TOTALE	TOTALE
INTERVENTO 9 - CONFERIMENTI DI CAPITALE			
12060209	RS	0,001 17121	0,00
	CP	0,001 17131	0,00
	T	0,001	0,00
INTERVENTO 10 - CONCESSIONI DI CREDITI E ANTICIPAZIONI			
12060210	RS	0,001 17141	0,00
	CP	0,001 17151	0,00
	T	0,001	0,00
TOTALE SERVIZIO II			
	RS	7.582.867,311	340.212,23
	CP	1.135.790,761	0,00
	T	6.918.658,071	340.212,23

215

CODICE E NUMERO	D E S C R I Z I O N E	RS	CP	T	RESIDUI CONSERVATI E STANZIAMENTI DEFINITIVI DI BILANCIO	PAGAMENTI
I2060301	INTERVENTO 1 - ACQUISIZIONE DI BENI IMMOBILI	0,00	1716	I	0,00	0,00
I2060302	INTERVENTO 2 - ESPROPRI E SERVITU' ONEROSE	0,00	1718	I	0,00	0,00
I2060303	INTERVENTO 3 - ACQUISTO DI BENI SPECIFICI PER REALIZZAZIONI IN ECONOMIA	0,00	1720	I	0,00	0,00
I2060304	INTERVENTO 4 - UTILIZZO DI BENI DI TERZI PER REALIZZAZIONI IN ECONOMIA	0,00	1722	I	0,00	0,00
I2060305	INTERVENTO 5 - ACQUISIZIONE DI BENI MOBILI, MACCHINE ED ATTREZZATURE TECNICO-SCIENTIFICHE	0,00	1724	I	0,00	0,00
I2060306	INTERVENTO 6 - INCARICHI PROFESSIONALI ESTERNI	0,00	1726	I	0,00	0,00
I2060307	INTERVENTO 7 - TRASFERIMENTI DI CAPITALE	0,00	1728	I	0,00	0,00
I2060308	INTERVENTO 8 - PARTECIPAZIONI AZIONARIE	0,00	1730	I	0,00	0,00
	SERVIZIO III					
	MANIFESTAZIONI DIVERSE NEL SETTORE SPORTIVO E RICREATIVO.					
	TOTALE					

276

CODICE E NUMERO	DESCRIZIONE	RESIDUI CONSERVATI		PAGAMENTI
		RESIDUI CONSERVATI	RESIDUI CONSERVATI	
		RS	CP	
INTERVENTO				
DESCRIZIONE				
INTERVENTO 9 - CONFERIMENTI DI CAPITALE				
12060309		RS	CP	
		0,001	17321	0,00
		0,001	17331	0,00
		0,001		0,00
INTERVENTO 10 - CONCESSIONI DI CREDITI E ANTICIPAZIONI				
12060310		RS	CP	
		0,001	17341	0,00
		0,001	17351	0,00
		0,001		0,00
TOTALE SERVIZIO III				
		RS	CP	
		0,001		0,00
		0,001		0,00
		0,001		0,00

277

CODICE E NUMERO	DESCRIZIONE	RESIDUI CONSERVATI E STANZIAMENTI DEFINITIVI DI BILANCIO	RESIDUI IALLO SVOL. COMPETENZA	TOTALE	PAGAMENTI
INTERRUPTO					
RIASSUNTO DELLA FUNZIONE VI					
FUNZIONI NEL SETTORE SPORTIVO E RICREATIVO.					
SERVIZIO I - PISCINE COMUNALI.	RS	3.981.217,61		312.223,57	
	CP	3.376.433,69			0,00
	T	7.357.651,30		312.223,57	
SERVIZIO II - STADIO COMUNALE, PALAZZO DELLO SPORT ED ALTRI IMPIANTI.	RS	7.582.867,31		340.212,23	
	CP	1.335.790,75			0,00
	T	8.918.658,07		340.212,23	
SERVIZIO III - MANIFESTAZIONI DIVERSE NEL SETTORE SPORTIVO E RICREATIVO.	RS	0,00		0,00	
	CP	0,00			0,00
	T	0,00		0,00	
TOTALE FUNZIONE VI	RS	11.664.084,92		652.435,80	
	CP	4.512.224,45			0,00
	T	16.176.309,37		652.435,80	

278

CODICE E NUMERO	DESCRIZIONE	INTERVENTO		RESIDUI CONSERVATI		PAGAMENTI	
		RS	CP	RS	CP	RS	CP
I2070108	INTERVENTO 8 - PARTECIPAZIONI AZIONARIE	0,00	0,00	0,00	0,00	0,00	0,00
I2070109	INTERVENTO 9 - CONFERIMENTI DI CAPITALE	0,00	0,00	0,00	0,00	0,00	0,00
I2070110	INTERVENTO 10 - CONCESSIONI DI CREDITI E ANTICIPAZIONI	0,00	0,00	0,00	0,00	0,00	0,00
	TOTALE SERVIZIO I	0,00	0,00	0,00	0,00	0,00	0,00

280

CODICE E NUMERO	DESCRIZIONE	RESIDUI		PAGAMENTI	
		CONSERVATI	STANZIAMENTI DEFINITIVI DI BILANCIO	IN N. DI RIF. ALLO SVOL.	RESIDUI
SERVIZIO II					
MANIFESTAZIONI TURISTICHE.					
12070201	INTERVENTO 1 - ACQUISIZIONE DI BENI IMMOBILI	RS	0,001 17561		0,00
		CP	0,001 17571		0,00
		T	0,001		0,00
12070202	INTERVENTO 2 - ESPROPRI E SERVITU' ONEROSE	RS	0,001 17581		0,00
		CP	0,001 17591		0,00
		T	0,001		0,00
12070203	INTERVENTO 3 - ACQUISTO DI BENI SPECIFICI PER REALIZZAZIONI IN ECONOMIA	RS	0,001 17601		0,00
		CP	0,001 17611		0,00
		T	0,001		0,00
12070204	INTERVENTO 4 - UTILIZZO DI BENI DI TERZI PER REALIZZAZIONI IN ECONOMIA	RS	0,001 17621		0,00
		CP	0,001 17631		0,00
		T	0,001		0,00
12070205	INTERVENTO 5 - ACQUISIZIONE DI BENI MOBILI, MACCHINE ED ATTREZZATURE TECNICO-SCIENFIFICHE	RS	351,812,651 17641		4,392,00
		CP	93,902,001 17651		0,00
		T	445,714,651		4,392,00
12070206	INTERVENTO 6 - INCARICHI PROFESSIONALI ESTERNI	RS	0,001 17661		0,00
		CP	0,001 17671		0,00
		T	0,001		0,00
12070207	INTERVENTO 7 - TRASFERIMENTI DI CAPITALE	RS	0,001 17681		0,00
		CP	0,001 17691		0,00
		T	0,001		0,00
12070209	INTERVENTO 9 - CONFERIMENTI DI CAPITALE	RS	0,001 17701		0,00
		CP	0,001 17711		0,00
		T	0,001		0,00
	TOTALI				

281

CODICE E NUMERO	DESCRIZIONE	RESIDUI CONSERVATI	STANZIAMENTI DEFINITIVI DI BILANCIO	PAGAMENTI
12070210	INTERVENTO 10 - CONCESSIONI DI CREDITI E ANTICIPAZIONI	0,00	1772	0,00
		0,00	1773	0,00
		0,00		0,00
	TOTALE SERVIZIO II	351.812,65		4.392,00
		93.902,00		0,00
		445.714,65		4.392,00

282



CODICE E NUMERO	DESCRIZIONE	RESIDUI CONSERVATI		PAGAMENTI	
		RESIDUI DEFINITIVI DI BILANCIO	RESIDUI IN SVOLGIMENTO	RESIDUI COMPETENZA	TOTALE
INTERVENTO					
RIASSUNTO DELLA FUNZIONE VII					
FUNZIONI NEL CAMPO TURISTICO.					
SERVIZIO I - SERVIZI TURISTICI.					
		0,00	0,00	0,00	0,00
		0,00	0,00	0,00	0,00
		0,00	0,00	0,00	0,00
SERVIZIO II - MANIFESTAZIONI TURISTICHE.					
		351.812,65	93.902,00	4.392,00	0,00
		93.902,00	0,00	0,00	0,00
		445.714,65	0,00	4.392,00	0,00
TOTALE FUNZIONE VII					
		351.812,65	93.902,00	4.392,00	0,00
		93.902,00	0,00	0,00	0,00
		445.714,65	0,00	4.392,00	0,00

283

CODICE E NUMERO	DESCRIZIONE	RESIDUI CONSERVATI				PAGAMENTI
		I	I	I	I	
	INTERVENTO	RS	CP	T		
	INTERVENTO 1 - ACQUISIZIONE DI BENI IMMOBILI	84.543.544,45	1774		11.910.610,87	
		40.346.385,12	1775		261.659,65	
		124.891.929,57			12.172.263,52	
	INTERVENTO 2 - ESPROPRI E SERVITU' ONEROSI					
		0,00	1776		0,00	
		0,00	1777		0,00	
		0,00			0,00	
	INTERVENTO 3 - ACQUISTO DI BENI SPECIFICI PER REALIZZAZIONI IN ECONOMIA					
		0,00	1778		0,00	
		0,00	1779		0,00	
		0,00			0,00	
	INTERVENTO 4 - UTILIZZO DI BENI DI TERZI PER REALIZZAZIONI IN ECONOMIA					
		0,00	1780		0,00	
		0,00	1781		0,00	
		0,00			0,00	
	INTERVENTO 5 - ACQUISIZIONE DI BENI MOBILI, MACCHINE ED ATTREZZATURE TECNICI-SCIENTIFICHE					
		9.499,39	1782		0,00	
		0,00	1783		0,00	
		9.499,39			0,00	
	INTERVENTO 6 - INCARICHI PROFESSIONALI ESTERNI					
		0,00	1784		0,00	
		0,00	1785		0,00	
		0,00			0,00	
	INTERVENTO 7 - TRASFERIMENTI DI CAPITALE					
		0,00	1786		0,00	
		0,00	1787		0,00	
		0,00			0,00	
	TOTALE					

284

CODICE E NUMERO	INTERVENTO	DESCRIZIONE	RESIDUI CONSERVATI E STANZIAMENTI DEFINITIVI DI BILANCIO	RESIDUI ALL'AVV. SVOL. COMPETENZA	PAGAMENTI
2080108	INTERVENTO 8 - PARTECIPAZIONI AZIONARIE		RS 0,001 17881 CP 0,001 17891 T 0,001		0,00 0,00 0,00
2080109	INTERVENTO 9 - CONFERIMENTI DI CAPITALE		RS 0,001 17901 CP 0,001 17911 T 0,001		0,00 0,00 0,00
2080110	INTERVENTO 10 - CONCESSIONI DI CREDITI E ANTICIPAZIONI		RS 0,001 17921 CP 0,001 17931 T 0,001		0,00 0,00 0,00
TOTALE SERVIZIO I			RS 84.553.043,851 CP 40.348.383,121 T 124.901.428,971		11.910.610,87 261.622,65 12.172.263,52

285

CODICE E NUMERO	D E S C R I Z I O N E	RESIDUI CONSERVATI E STANZIAMENTI DEFINITIVI DI BILANCIO	RESIDUI IALLO	COMPETENZA	TOTALE	PAGAMENTI
SERVIZIO II						
ILLUMINAZIONE PUBBLICA E SERVIZI CONNESSI.						
I2080201	INTERVENTO 1 - ACQUISIZIONE DI BENI IMMOBILI	18.452.492,00	1794	9.159.292,48		
		11.008.760,03	1795	2.200.000,00		
		29.661.252,03		11.359.292,48		
I2080202	INTERVENTO 2 - ESPROPRI E SERVITU' ONEROSE	0,00	1796	0,00		
		0,00	1797	0,00		
		0,00		0,00		
I2080203	INTERVENTO 3 - ACQUISTO DI BENI SPECIFICI PER REALIZZAZIONI IN ECONOMIA	0,00	1798	0,00		
		0,00	1799	0,00		
		0,00		0,00		
I2080204	INTERVENTO 4 - UTILIZZO DI BENI DI TERZI PER REALIZZAZIONI IN ECONOMIA	0,00	1800	0,00		
		0,00	1801	0,00		
		0,00		0,00		
I2080205	INTERVENTO 5 - ACQUISIZIONE DI BENI MOBILI, MACCHINE ED ATTREZZATURE TECNICO-SCIENTIFICHE	0,00	1802	0,00		
		0,00	1803	0,00		
		0,00		0,00		
I2080206	INTERVENTO 6 - INCARICHI PROFESSIONALI ESTERNI	0,00	1804	0,00		
		0,00	1805	0,00		
		0,00		0,00		
I2080207	INTERVENTO 7 - TRASFERIMENTI DI CAPITALE	0,00	1806	0,00		
		0,00	1807	0,00		
		0,00		0,00		
I2080208	INTERVENTO 8 - PARTECIPAZIONI AZIONARIE	0,00	1808	0,00		
		0,00	1809	0,00		
		0,00		0,00		

286

CODICE E NUMERO	DESCRIZIONE	RESIDUI CONSERVATI		PAGAMENTI	
		RS	CP	RS	CP
INTERVENTO					
INTERVENTO 9 - CONFERIMENTI DI CAPITALE					
12080209		0,00	0,00	0,00	0,00
		0,00	0,00	0,00	0,00
		0,00	0,00	0,00	0,00
INTERVENTO 10 - CONCESSIONI DI CREDITI E ANTICIPAZIONI					
12080210		0,00	0,00	0,00	0,00
		0,00	0,00	0,00	0,00
		0,00	0,00	0,00	0,00
TOTALI SERVIZIO II					
		18.552.492,00	11.008.760,03	9.159.292,48	2.400.000,00
		29.861.252,03		11.359.292,48	

284

CODICE E NUMERO	D E S C R I Z I O N E	RESIDUI CONSERVATI E STANZIAMENTI DEFINITIVI DI BILANCIO	IRI N. RIF.	PAGAMENTI
I2080301	INTERVENTO 1 - ACQUISIZIONE DI BENI IMMOBILI	453.948.128,51 312.130.833,48 766.078.961,99	1814 1815	60.709.886,45 39.748.730,92 100.458.617,37
I2080302	INTERVENTO 2 - ESPROPRI E SERVITU' ONEROSE	23.375,36 23.375,36	1816 1817	0,00 0,00 0,00
I2080303	INTERVENTO 3 - ACQUISTO DI BENI SPECIFICI PER REALIZZAZIONI IN ECONOMIA	0,00 0,00	1818 1819	0,00 0,00 0,00
I2080304	INTERVENTO 4 - UTILIZZO DI BENI DI TERZI PER REALIZZAZIONI IN ECONOMIA	0,00 0,00	1820 1821	0,00 0,00 0,00
I2080305	INTERVENTO 5 - ACQUISIZIONE DI BENI MOBILI, MACCHINE ED ATTREZZATURE TECNICO-SCIENTIFICHE	178.640,96 1.246.726,95 1.425.367,91	1822 1823	0,00 0,00 0,00
I2080306	INTERVENTO 6 - INCARICHI PROFESSIONALI ESTERNI	37.528,59 37.528,59	1824 1825	0,00 0,00 0,00
I2080307	INTERVENTO 7 - TRASFERIMENTI DI CAPITALE	422.481,95 3.600.000,00 4.022.481,95	1826 1827	0,00 0,00 0,00
I2080308	INTERVENTO 8 - PARTECIPAZIONI AZIONARIE	0,00 0,00	1828 1829	0,00 0,00 0,00
	T O T A L E			

228

CODICE E NUMERO	DESCRIZIONE	RESIDUI CONSERVATI		PAGAMENTI	
		RS	CP	RS	CP
INTERVENTO					
D E S C R I Z I O N E					
		RS	CP	RS	CP
		BILANCIO		BILANCIO	
		RIF.		RIF.	
		VALLO SVOL.		RESIDUI	
		COMPETENZA		COMPETENZA	
		TOTALE		TOTALE	
12080309	INTERVENTO 9 - CONFERIMENTI DI CAPITALE	0,00	1830	0,00	0,00
		0,00	1831	0,00	0,00
		0,00		0,00	
12080310	INTERVENTO 10 - CONCESSIONI DI CREDITI E ANTICIPAZIONI	0,00	1832	0,00	0,00
		0,00	1833	0,00	0,00
		0,00		0,00	
TOTALE SERVIZIO III		454.610.555,37	316.977.560,43	60.709.886,45	39.748.730,92
		771.588.115,80		100.458.617,37	

CODICE E NUMERO	DESCRIZIONE	RESIDUI CONSERVATI		PAGAMENTI	
		RS	CP	RS	CP
INTERVENTO					
FUNZIONE IX					
FUNZIONI RIGUARDANTI LA GESTIONE DEL TERRITORIO E DELL'AMBIENTE.					
SERVIZIO I					
URBANISTICA E GESTIONE DEL TERRITORIO.					
INTERVENTO 1 - ACQUISIZIONE DI BENI IMMOBILI					
I2090101		RS	CP	RS	CP
		477.803,077	101.18344	13.996,618	21.135
		180.990,687	831.18351	2.471,171	156
		658.793,764	931	16.467,789	177
I2090104		RS	CP	RS	CP
		0,001	18367	0,00	0,00
		0,001	18377	0,00	0,00
		0,001		0,00	0,00
I2090105		RS	CP	RS	CP
		206.477,651	18381	8.184,78	
		9.508,301	18391	0,00	
		216.085,951		8.184,78	
I2090106		RS	CP	RS	CP
		8.464,769	201	0,00	
		1.700,000	001	0,00	
		10.164,769	201	0,00	
I2090107		RS	CP	RS	CP
		33.879,332	801	602.599,22	
		403,737	341	34.855,89	
		34.283,070	141	637.455,11	
I2090108		RS	CP	RS	CP
		0,001	18441	0,00	
		0,001	18451	0,00	
		0,001		0,00	
I2090109		RS	CP	RS	CP
		0,001	18461	0,00	
		0,001	18471	0,00	
		0,001		0,00	

291

CODICE E NUMERO	DESCRIZIONE	INTERVENTO			RESIDUI CONSERVATI			STANZIAMENTI			DEFINITIVI DI N. DI BILANCIO			RIP.			RESIDUI			COMPETENZA			TOTALE		
		RS	CP	T	RS	CP	T	RS	CP	T	RS	CP	T	RS	CP	T	RS	CP	T	RS	CP	T			
I 2090110	INTERVENTO 10 - CONCESSIONI DI CREDITI E ANTICIPAZIONI												0,00	1848									0,00		
													0,00	1849									0,00		
													0,00												
	TOTALE SERVIZIO I												520.353.656,751										14.607.402,21		
													183.104.033,471										2.506.027,45		
													703.457.690,221										17.113.429,66		

292



CODICE E NUMERO	INTERVENTO	DESCRIZIONE	RESIDUI CONSERVATI		PAGAMENTI	
			I B STABILIMENTI DI BILANCIO	I N. DI RIP.	I N. DI RIP.	I N. DI RIP.
			CP	RS	CP	RS
			TOTALE	TOTALE	TOTALE	TOTALE
SERVIZIO II						
EDILIZIA RESIDENZIALE PUBBLICA LOCALE E PIANI DI EDILIZIA ECONOMICO-POPOLARE.						
I2090201	INTERVENTO 1 - ACQUISIZIONE DI BENI IMMOBILI		308.280,459	0,00	18501	6.595,647,88
					CP	0,00
			357.043,252	511	18511	6.595,647,88
I2090202	INTERVENTO 2 - ESPROPRI E SERVITU' ONEROSE		0,00	0,00	18521	0,00
					CP	0,00
			0,00	0,00	18531	0,00
I2090203	INTERVENTO 3 - ACQUISTO DI BENI SPECIFICI PER REALIZZAZIONI IN ECONOMIA		0,00	0,00	18541	0,00
					CP	0,00
			0,00	0,00	18551	0,00
I2090204	INTERVENTO 4 - UTILIZZO DI BENI DI TERZI PER REALIZZAZIONI IN ECONOMIA		0,00	0,00	18561	0,00
					CP	0,00
			0,00	0,00	18571	0,00
I2090205	INTERVENTO 5 - ACQUISIZIONE DI BENI MOBILI, MACCHINE ED ATTREZZATURE TECNICO-SCIENITFICHE		0,00	0,00	18581	0,00
					CP	0,00
			0,00	0,00	18591	0,00
I2090206	INTERVENTO 6 - INCARICHI PROFESSIONALI ESTERNI		7.200,00	0,00	18601	0,00
					CP	0,00
			7.200,00	0,00	18611	0,00
I2090207	INTERVENTO 7 - TRASFERIMENTI DI CAPITALE		0,00	0,00	18621	0,00
					CP	0,00
			0,00	0,00	18631	0,00
I2090208	INTERVENTO 8 - PARTECIPAZIONI AZIONARIE		0,00	0,00	18641	0,00
					CP	0,00
			0,00	0,00	18651	0,00

293

CODICE E NUMERO	D E S C R I Z I O N E	RESIDUI CONSERVATI I E STANZIAMENTI I N. DI BILANCIO I RIF. I RS I RESIDUI I ALLO SVOL. I CP I COMPETENZA I T I TOTALE	PAGAMENTI
I 2090209	INTERVENTO 9 - CONFERIMENTI DI CAPITALE	I RS I 0,00 I 1866 I 0,00 I I CP I 0,00 I 1867 I 0,00 I I T I 0,00 I I I	0,00 I 0,00 I 0,00 I
	TOTALE SERVIZIO II	I RS I 308.287.659,08 I I CP I 58.762.793,43 I I T I 367.050.452,51 I	6.595.647,88 I 0,00 I 6.595.647,88 I

462



CODICE E NUMERO	DESCRIZIONE	RESIDUI CONSERVATI		PAGAMENTI	
		RS	CP	RS	CP
INTERVENTO					
SERVIZIO III					
SERVIZI DI PROTEZIONE CIVILE.					
I2090301	INTERVENTO 1 - ACQUISIZIONE DI BENI IMMOBILI	RS	CP	RS	CP
		432.576,891	18681	0,00	0,00
		139.000,001	18691	0,00	0,00
		571.576,891			
I2090302	INTERVENTO 2 - ESPROPRI E SERVITU' ONEROSE	RS	CP	RS	CP
		0,001	18701	0,00	0,00
		0,001	18711	0,00	0,00
I2090303	INTERVENTO 3 - ACQUISTO DI BENI SPECIFICI PER REALIZZAZIONI IN ECONOMIA	RS	CP	RS	CP
		0,001	18721	0,00	0,00
		0,001	18731	0,00	0,00
I2090304	INTERVENTO 4 - UTILIZZO DI BENI DI TERZI PER REALIZZAZIONI IN ECONOMIA	RS	CP	RS	CP
		0,001	18741	0,00	0,00
		0,001	18751	0,00	0,00
I2090305	INTERVENTO 5 - ACQUISIZIONE DI BENI MOBILI, MACCHINE ED ATTREZZATURE TECNICO-SCIENITIFICHE	RS	CP	RS	CP
		9.798,001	18761	2.558,47	0,00
		7.000,001	18771	0,00	0,00
		16.798,001		2.558,47	
I2090306	INTERVENTO 6 - INCARICHI PROFESSIONALI ESTERNI	RS	CP	RS	CP
		0,001	18781	0,00	0,00
		0,001	18791	0,00	0,00
I2090307	INTERVENTO 7 - TRASFERIMENTI DI CAPITALE	RS	CP	RS	CP
		0,001	18801	0,00	0,00
		0,001	18811	0,00	0,00
I2090308	INTERVENTO 8 - PARTECIPAZIONI AZIONARIE	RS	CP	RS	CP
		0,001	18821	0,00	0,00
		0,001	18831	0,00	0,00

295

CODICE E NUMERO	DESCRIZIONE	RESIDUI CONSERVATI I E STANZIAMENTI I DEFINITIVI DI I BILANCIO	I N. I DI	PAGAMENTI
	INTERVENTO			
	RS			
	CP			
	T			
	TOTALE			
12090309	INTERVENTO 9 - CONFERIMENTI DI CAPITALE	0,001 1884		0,00
	RS	0,001 1885		0,00
	CP	0,001		0,00
	T			
12090310	INTERVENTO 10 - CONCESSIONI DI CREDITI E ANTICIPAZIONI	0,001 1886		0,00
	RS	0,001 1887		0,00
	CP	0,001		0,00
	T			
	TOTALE			
	RS	442.374,891		2.558,47
	CP	146.000,001		
	T	588.374,891		2.558,47
	TOTALE SERVIZIO III			

296

CODICE E NUMERO	DESCRIZIONE	RESIDUI CONSERVATI		PAGAMENTI	
		RESIDUI	STANZIAMENTI DI BILANCIO	RESIDUI	COMPETENZA
INTERVENTO					
SERVIZIO IV					
SERVIZIO IDRICO INTEGRATO.					
I2090401	INTERVENTO 1 - ACQUISIZIONE DI BENI IMMOBILI	RS	68.364.838,791	18881	4.776.369,33
		CP	24.621.349,101	18891	1.231.659,50
		T	92.986.187,891		5.998.028,83
		T			
I2090402	INTERVENTO 2 - ESPROPRI E SERVITU' ONEROSE	RS	0,001	18901	0,00
		CP	0,001	18911	0,00
		T	0,001		0,00
I2090403	INTERVENTO 3 - ACQUISTO DI BENI SPECIFICI PER REALIZZAZIONI IN ECONOMIA	RS	0,001	18921	0,00
		CP	0,001	18931	0,00
		T	0,001		0,00
I2090404	INTERVENTO 4 - UTILIZZO DI BENI DI TERZI PER REALIZZAZIONI IN ECONOMIA	RS	0,001	18941	0,00
		CP	0,001	18951	0,00
		T	0,001		0,00
I2090405	INTERVENTO 5 - ACQUISIZIONE DI BENI MOBILI, MACCHINE ED ATTREZZATURE TECNICO-SCIENITIFICHE	RS	336.857,641	18961	0,00
		CP	0,001	18971	0,00
		T	336.857,641		0,00
I2090406	INTERVENTO 6 - INCARICHI PROFESSIONALI ESTERNI	RS	0,001	18981	0,00
		CP	0,001	18991	0,00
		T	0,001		0,00
I2090407	INTERVENTO 7 - TRASFERIMENTI DI CAPITALE	RS	1.075.567,691	19001	398.037,20
		CP	125.000,001	19011	0,00
		T	1.200.567,691		398.037,20
I2090410	INTERVENTO 10 - CONCESSIONI DI CREDITI E ANTICIPAZIONI	RS	0,001	19021	0,00
		CP	0,001	19031	0,00
		T	0,001		0,00

297

CODICE E NUMERO	DESCRIZIONE	RESIDUI CONSERVATI E STANZIAMENTI DEFINITIVI DI N. BILANCIO	IRP. RIF. I ALLO SVOL.	PAGAMENTI
		RS	CP	
		T	T	T
	TOTALE SERVIZIO IV	69.777.264,12	24.746.349,10	5.174.406,53
		94.523.613,22		1.221.659,50
				6.396.066,03

298

CODICE E NUMERO	DESCRIZIONE	RESIDUI CONSERVATI		PAGAMENTI	
		RESIDUI DEFINITIVI DI BILANCIO	RESIDUI +RIF. ALLO SVOL. I	RESIDUI I N. DI DI	RESIDUI I
SERVIZIO V SERVIZIO SMALTIMENTO RIFIUTI.					
I2090501	INTERVENTO 1 - ACQUISIZIONE DI BENI IMMOBILI	0,00	0,00	1904	0,00
		0,00	0,00	1905	0,00
		0,00	0,00		0,00
I2090502	INTERVENTO 2 - ESPROPRI E SERVITU' ONEROSE	0,00	0,00	1906	0,00
		0,00	0,00	1907	0,00
		0,00	0,00		0,00
I2090503	INTERVENTO 3 - ACQUISTO DI BENI SPECIFICI PER REALIZZAZIONI IN ECONOMIA	0,00	0,00	1908	0,00
		0,00	0,00	1909	0,00
		0,00	0,00		0,00
I2090504	INTERVENTO 4 - UTILIZZO DI BENI DI TERZI PER REALIZZAZIONI IN ECONOMIA	0,00	0,00	1910	0,00
		0,00	0,00	1911	0,00
		0,00	0,00		0,00
I2090505	INTERVENTO 5 - ACQUISIZIONE DI BENI MOBILI, MACCHINE ED ATTREZZATURE TECNICO-SCIENFIFICHE	5.153.335,20	0,00	1912	0,00
			0,00	1913	0,00
		5.153.335,20	0,00		0,00
I2090506	INTERVENTO 6 - INCARICHI PROFESSIONALI ESTERNI	0,00	0,00	1914	0,00
		0,00	0,00	1915	0,00
		0,00	0,00		0,00
I2090507	INTERVENTO 7 - TRASFERIMENTI DI CAPITALE	0,00	0,00	1916	0,00
		0,00	0,00	1917	0,00
		0,00	0,00		0,00
I2090508	INTERVENTO 8 - PARTECIPAZIONI AZIONARIE	0,00	0,00	1918	0,00
		0,00	0,00	1919	0,00
		0,00	0,00		0,00

239

CODICE E NUMERO	DESCRIZIONE	INTERVENTO		IRRESIDUI CONSERVATI		PAGAMENTI	
		RS	CP	RS	CP	RS	CP
I2090509	INTERVENTO 9 - CONFERIMENTI DI CAPITALE			0,00	1920	0,00	0,00
				0,00	1921	0,00	0,00
				0,00			0,00
I2090510	INTERVENTO 10 - CONCESSIONI DI CREDITI E ANTICIPAZIONI			0,00	1922	0,00	0,00
				0,00	1923	0,00	0,00
				0,00			0,00
	TOTALE SERVIZIO V			0,00		0,00	0,00
				5.153.335,20		5.153.335,20	0,00
				5.153.335,20		5.153.335,20	0,00

300

CODICE E NUMERO	DESCRIZIONE	INTERVENTO			PAGAMENTI		
		RESIDUI CONSERVATI	STANZIAMENTI I N. DI BILANCIO	RESIDUI IALLO SVOL.	RESIDUI	COMPETENZA	TOTALE
SERVIZIO VI							
12090601	INTERVENTO 1 - ACQUISIZIONE DI BENI IMMOBILI	RS	88.268.937,611	19241	3.543.394,36		
		CP	87.800.374,661	19251	653.600,00		
		T	176.069.312,271		4.196.994,36		
		T					
12090603	INTERVENTO 3 - ACQUISTO DI BENI SPECIFICI PER REALIZZAZIONI IN ECONOMIA	RS	368.499,001	19261	129.313,32		
		CP	0,001	19271	0,00		
		T	368.499,001		129.313,32		
		T					
12090604	INTERVENTO 4 - UTILIZZO DI BENI DI TERZI PER REALIZZAZIONI IN ECONOMIA	RS	0,001	19281	0,00		
		CP	0,001	19291	0,00		
		T	0,001		0,00		
		T					
12090605	INTERVENTO 5 - ACQUISIZIONE DI BENI MOBILI, MACCHINE ED ATTREZZATURE TECNICO-SCIENITIFICHE	RS	13.556.223,261	19301	1.477.057,31		
		CP	6.865.703,081	19311	2.627.851,77		
		T	20.421.926,341		4.104.909,08		
		T					
12090606	INTERVENTO 6 - INCARICHI PROFESSIONALI ESTERNI	RS	27.167,991	19321	0,00		
		CP	0,001	19331	0,00		
		T	27.167,991		0,00		
		T					
12090607	INTERVENTO 7 - TRASFERIMENTI DI CAPITALE	RS	1.079.500,001	19341	79.500,00		
		CP	0,001	19351	0,00		
		T	1.079.500,001		79.500,00		
		T					
12090608	INTERVENTO 8 - PARTECIPAZIONI AZIONARIE	RS	0,001	19361	0,00		
		CP	0,001	19371	0,00		
		T	0,001		0,00		
		T					
12090609	INTERVENTO 9 - CONFERIMENTI DI CAPITALE	RS	0,001	19381	0,00		
		CP	0,001	19391	0,00		
		T	0,001		0,00		
		T					

301

INTERVENTO		RESIDUI CONSERVATI	PAGAMENTI
		I E STANZIAMENTI	
		I N.	
		I DI BILANCIO	
		I RIF.	
		I RS I RESIDUI IALLO I SVOL.	RESIDUI
		I CP I COMPETENZA	COMPETENZA
		I T I TOTALE	TOTALE
2090610	INTERVENTO 10 - CONCESSIONI DI CREDITI E ANTICIPAZIONI	0,001 19401	0,00
		0,001 19411	0,00
		0,001	0,00
	TOTALE SERVIZIO VI	103.300.327,861	5.229.264,99
		94.666.677,741	3.281.451,77
		197.967.005,601	8.510.716,76

302

CODICE E NUMERO	D E S C R I Z I O N E	RESIDUI CONSERVATI I E STANZIAMENTI I DEFINITIVI DI I BILANCIO	RESIDUI I RS I I CP I I T I	COMPETENZA I I I	TOTALE	PAGAMENTI I N. I DI I RIF. I ALLO SVOL.	RESIDUI I I I	COMPETENZA I I I	TOTALE
	RIASSUNTO DELLA FUNZIONE IX								
	FUNZIONI RIGUARDANTI LA GESTIONE DEL TERRITORIO E DELL'AMBIENTE.								
	SERVIZIO I - URBANISTICA E GESTIONE DEL TERRITORIO.								
		520.353.656,751	RS I			14.607.402,21			
		183.104.023,471	CP I			2.505.027,45			
		703.457.690,221	T I			17.113.429,66			
	SERVIZIO II - EDILIZIA RESIDENZIALE PUBBLICA LOCALE E PIANI DI EDILIZIA ECONOMICO-POPOLARE.								
		308.287.659,081	RS I			6.595.647,88			
		88.762.792,431	CP I			0,00			
		387.050.452,511	T I			6.595.647,88			
	SERVIZIO III - SERVIZI DI PROTEZIONE CIVILE.								
		442.374,891	RS I			2.558,47			
		146.000,001	CP I			0,00			
		388.374,891	T I			2.558,47			
	SERVIZIO IV - SERVIZIO IDRICO INTEGRATO.								
		69.777.264,121	RS I			5.174.406,53			
		24.746.349,101	CP I			1.421.659,50			
		94.523.613,221	T I			6.396.066,03			
	SERVIZIO V - SERVIZIO SMALTIMENTO RIFIUTI.								
		5.153.335,201	RS I			0,00			
		5.153.335,201	CP I			0,00			
			T I			0,00			
	SERVIZIO VI - PARCHI E SERVIZI PER LA TUTELA AMBIENTALE DEL VERDE, ALTRI SERVIZI RELATIVI AL TERRITORIO ED ALL'AMBIENTE.								
		103.300.327,861	RS I			5.229.264,99			
		94.665.677,741	CP I			3.281.451,77			
		197.967.005,601	T I			8.510.716,76			
	TOTALE FUNZIONE IX								
		1.002.161.282,701	RS I			31.609.280,08			
		366.579.189,941	CP I			7.009.138,72			
		1.368.740.471,641	T I			38.618.418,80			

303

CODICE E NUMERO	DESCRIZIONE	INTERVENTO		PAGAMENTI	
		RS	CP	RS	CP
		1.239.270,35	1942		
		2.516.391,28	1943		
		4.257.661,63			
I2100101	INTERVENTO 1 - ACQUISIZIONE DI BENI IMMOBILI			1.114.937,03	
				40.583,61	
				1.155.520,64	
I2100102	INTERVENTO 2 - ESPROPRI E SERVITU' ONEROSE	0,00	1944	0,00	
		0,00	1945	0,00	
		0,00		0,00	
I2100103	INTERVENTO 3 - ACQUISTO DI BENI SPECIFICI PER REALIZZAZIONI IN ECONOMIA	0,00	1946	0,00	
		0,00	1947	0,00	
		0,00		0,00	
I2100104	INTERVENTO 4 - UTILIZZO DI BENI DI TERZI PER REALIZZAZIONI IN ECONOMIA	0,00	1948	0,00	
		0,00	1949	0,00	
		0,00		0,00	
I2100105	INTERVENTO 5 - ACQUISIZIONE DI BENI MOBILI, MACCHINE ED ATTREZZATURE TECNICO-SCIENTIFICHE	363.183,91	1950	0,00	
		1.315.304,58	1951	37.556,60	
		1.678.488,49		37.556,60	
I2100106	INTERVENTO 6 - INCARICHI PROFESSIONALI ESTERNI	0,00	1952	0,00	
		0,00	1953	0,00	
		0,00		0,00	
I2100107	INTERVENTO 7 - TRASFERIMENTI DI CAPITALE	15.000,00	1954	0,00	
		0,00	1955	0,00	
		15.000,00		0,00	

304

CODICE E NUMERO	DESCRIZIONE	RESIDUI CONSERVATI		PAGAMENTI	
		RS	CP	RS	CP
	INTERVENTO				
		RESIDUI CONSERVATI		PAGAMENTI	
		DEFINITIVI DI BILANCIO		DEFINITIVI DI BILANCIO	
		RIF. SVOL.		RIF. SVOL.	
		RESIDUI		RESIDUI	
		TOTALE		TOTALE	
2100108	INTERVENTO 8 - PARTECIPAZIONI AZIONARIE	0,001	19561		0,00
		0,001	19571		0,00
		0,002			0,00
2100109	INTERVENTO 9 - CONFERIMENTI DI CAPITALE	0,001	19581		0,00
		0,001	19591		0,00
		0,002			0,00
2100110	INTERVENTO 10 - CONCESSIONI DI CREDITI E ANTICIPAZIONI	0,001	19601		0,00
		0,001	19611		0,00
		0,002			0,00
	TOTALE SERVIZIO I	2.317.454,267		1.114.937,031	
		3.823.925,661		78.140,211	
		5.951.150,121		1.193.077,241	

305

CODICE E NUMERO	DESCRIZIONE	RESIDUI CONSERVATI		PAGAMENTI	
		RS	CP	RS	CP
INTERVENTO					
SERVIZIO II					
SERVIZI DI PREVENZIONE E RIABILITAZIONE.					
I2100201	INTERVENTO 1 - ACQUISIZIONE DI BENI IMMOBILI	0,00	0,00	0,00	0,00
I2100202	INTERVENTO 2 - ESPROPRI E SERVITU' ONEROSE	0,00	0,00	0,00	0,00
I2100203	INTERVENTO 3 - ACQUISTO DI BENI SPECIFICI PER REALIZZAZIONI IN ECONOMIA	0,00	0,00	0,00	0,00
I2100204	INTERVENTO 4 - UTILIZZO DI BENI DI TERZI PER REALIZZAZIONI IN ECONOMIA	0,00	0,00	0,00	0,00
I2100205	INTERVENTO 5 - ACQUISIZIONE DI BENI MOBILI, MACCHINE ED ATTREZZATURE TECNICO-SCIENTIFICHE	16.374,74	0,00	16.374,74	0,00
I2100206	INTERVENTO 6 - INCARICHI PROFESSIONALI ESTERNI	0,00	0,00	0,00	0,00
I2100207	INTERVENTO 7 - TRASFERIMENTI DI CAPITALE	0,00	0,00	0,00	0,00
I2100208	INTERVENTO 8 - PARTECIPAZIONI AZIONARIE	0,00	0,00	0,00	0,00
TOTALE		16.374,74	0,00	16.374,74	0,00

306

INTERVENTO		RESIDUI CONSERVATI		PAGAMENTI	
CODICE E NUMERO	DESCRIZIONE	RS	CP	RS	CP
INTERVENTO					
INTERVENTO 9 - CONFERIMENTI DI CAPITALE		RS	CP	RS	CP
		0,00	1979	0,00	0,00
		0,00	1979	0,00	0,00
		0,00	1980	0,00	0,00
		0,00	1981	0,00	0,00
		0,00	1981	0,00	0,00
INTERVENTO 10 - CONCESSIONI DI CREDITI E ANTICIPAZIONI		RS	CP	RS	CP
		16.374,74	0,00	16.374,74	0,00
		16.374,74	0,00	16.374,74	0,00
TOTALE SERVIZIO II		16.374,74	0,00	16.374,74	0,00

307

CODICE E NUMERO	D E S C R I Z I O N E	RESIDUI CONSERVATI E STANZIAMENTI DEFINITIVI DI BILANCIO	RESIDUI FALLO SVOL.	COMPETENZA	TOTALE	PAGAMENTI
I 2100301	SERVIZIO III STRUTTURE RESIDENZIALI E DI RICOVERO PER ANZIANI. INTERVENTO 1 - ACQUISIZIONE DI BENI IMMOBILI	1.690.222,60	1982	906.089,88		
I 2100302	INTERVENTO 2 - ESPROPRI E SERVITU' ONEROSE	55.345,16	1983	906.089,88		
I 2100303	INTERVENTO 3 - ACQUISTO DI BENI SPECIFICI PER REALIZZAZIONI IN ECONOMIA	1.745.567,76				
I 2100304	INTERVENTO 4 - UTILIZZO DI BENI DI TERZI PER REALIZZAZIONI IN ECONOMIA	0,00	1984	0,00		
I 2100305	INTERVENTO 5 - ACQUISIZIONE DI BENI MOBILI, MACCHINE ED ATTREZZATURE TECNICO-SCIENTIFICHE	0,00	1985	0,00		
I 2100306	INTERVENTO 6 - INCARICHI PROFESSIONALI ESTERNI	0,00	1986	0,00		
I 2100307	INTERVENTO 7 - TRASFERIMENTI DI CAPITALE	0,00	1987	0,00		
I 2100308	INTERVENTO 8 - PARTECIPAZIONI AZIONARIE	0,00	1988	0,00		
		0,00	1989	0,00		
		0,00	1990	0,00		
		0,00	1991	0,00		
		0,00	1992	0,00		
		0,00	1993	0,00		
		0,00	1994	0,00		
		0,00	1995	0,00		
		0,00	1996	0,00		
		0,00	1997	0,00		

308

CODICE E NUMERO	DESCRIZIONE	RESIDUI CONSERVATI		PAGAMENTI	
		RS	CP	RS	CP
INTERVENTO					
+RIF. IALLO SVOL. RESIDUI					
		RESIDUI		RESIDUI	
		COMPETENZA		COMPETENZA	
		TOTALE		TOTALE	
12100309	INTERVENTO 9 - CONFERIMENTI DI CAPITALE	RS	CP	RS	CP
		0,001	19981	0,00	0,00
		0,001	19991	0,00	0,00
		0,001		0,00	
		TOTALE		0,00	
12100310	INTERVENTO 10 - CONCESSIONI DI CREDITI E ANTICIPAZIONI	RS	CP	RS	CP
		0,001	20001	0,00	0,00
		0,001	20011	0,00	0,00
		0,001		0,00	
		TOTALE		0,00	
TOTALE SERVIZIO III		RS	CP	RS	CP
		1.738.592,311	55.342,141	906.089,88	0,00
		1.793.937,471		906.089,88	

308

CODICE E NUMERO	DESCRIZIONE	RS	CP	T	RESIDUI CONSERVATI E STANZIAMENTI DEFINITIVI DI BILANCIO	PAGAMENTI
I2100401	SERVIZIO IV ASSISTENZA, BENEFICENZA PUBBLICA E SERVIZI DIVERSI ALLA PERSONA.	936.944,53	2003		784.142,81	
I2100402	INTERVENTO 1 - ACQUISIZIONE DI BENI IMMOBILI	700.000,00	2003		612.542,35	
I2100403	INTERVENTO 2 - ESPROPRI E SERVITU' ONEROSE	1.636.544,53			1.396.785,16	
I2100404	INTERVENTO 3 - ACQUISTO DI BENI SPECIFICI PER REALIZZAZIONI IN ECONOMIA	0,00	2004		0,00	
I2100405	INTERVENTO 4 - UTILIZZO DI BENI DI TERZI PER REALIZZAZIONI IN ECONOMIA	0,00	2005		0,00	
I2100406	INTERVENTO 5 - ACQUISIZIONE DI BENI MOBILI, MACCHINE ED ATTREZZATURE TECNICO-SCIENITIFICHE	0,00	2006		0,00	
I2100407	INTERVENTO 6 - INCARICHI PROFESSIONALI ESTERNI	0,00	2007		0,00	
I2100408	INTERVENTO 7 - TRASFERIMENTI DI CAPITALE	310.056,75	2010		7.618,90	
		111.177,41	2011		1.035,75	
		421.234,16			8.654,65	
I2100409	INTERVENTO 8 - PARTECIPAZIONI AZIONARIE	0,00	2012		0,00	
		0,00	2013		0,00	
		0,00			0,00	
		2.014.228,93	2014		740.096,40	
		0,00	2015		0,00	
		2.014.228,93			740.096,40	
		0,60	2016		0,00	
		0,00	2017		0,00	
		0,60			0,00	

310

CODICE E NUMERO	DESCRIZIONE	RESIDUI CONSERVATI		PAGAMENTI	
		RS	CP	RS	CP
INTERVENTO					
INTERVENTO 9 - CONFERIMENTI DI CAPITALE					
2100409		0,00	0,00	0,00	0,00
		0,00	0,00	0,00	0,00
		0,00	0,00	0,00	0,00
INTERVENTO 10 - CONCESSIONI DI CREDITI E ANTICIPAZIONI					
2100410		0,00	0,00	0,00	0,00
		0,00	0,00	0,00	0,00
		0,00	0,00	0,00	0,00
TOTALE SERVIZIO IV					
		3.261.230,80	1.531.859,11	3.261.230,80	1.531.859,11
		811.177,41	212.681,10	811.177,41	212.681,10
		4.072.408,21	2.143.540,21	4.072.408,21	2.143.540,21

311



CODICE E NUMERO	DESCRIZIONE	RESIDUI CONSERVATI		PAGAMENTI	
		I	T	I	T
	INTERVENTO				
	SERVIZIO V				
	SERVIZIO NECROSCOPICO E CIMITERIALE.				
I2100501	INTERVENTO 1 - ACQUISIZIONE DI BENI IMMOBILI	7.719.952,731	20221	1.452.340,43	
		1.719.252,681	20231	0,00	
		9.439.205,411		1.452.340,43	
I2100502	INTERVENTO 2 - ESPROPRI E SERVITU' ONEROSE	194.883,721	20241	0,00	
		0,001	20251	0,00	
		194.883,721		0,00	
I2100503	INTERVENTO 3 - ACQUISTO DI BENI SPECIFICI PER REALIZZAZIONI IN ECONOMIA	0,001	20261	0,00	
		0,001	20271	0,00	
		0,001		0,00	
I2100504	INTERVENTO 4 - UTILIZZO DI BENI DI TERZI PER REALIZZAZIONI IN ECONOMIA	0,001	20281	0,00	
		0,001	20291	0,00	
		0,001		0,00	
I2100505	INTERVENTO 5 - ACQUISIZIONE DI BENI MOBILI, MACCHINE ED ATTREZZATURE TECNICO-SCIENTIFICHE	389.332,771	20301	2.938,37	
		18.617,871	20311	0,00	
		407.950,641		2.938,37	
I2100506	INTERVENTO 6 - INCARICHI PROFESSIONALI ESTERNI	0,001	20321	0,00	
		0,001	20331	0,00	
		0,001		0,00	
I2100507	INTERVENTO 7 - TRASFERIMENTI DI CAPITALE	0,001	20341	0,00	
		0,001	20351	0,00	
		0,001		0,00	
I2100508	INTERVENTO 8 - PARTECIPAZIONI AZIONARIE	0,001	20361	0,00	
		0,001	20371	0,00	
		0,001		0,00	

312

CODICE E NUMERO	DESCRIZIONE	RESIDUI CONSERVATI E STANZIAMENTI DEFINITIVI DI BILANCIO	RESIDUI IALLO SVOL.	PAGAMENTI
12100509	INTERVENTO 9 - CONFERIMENTI DI CAPITALE	RS 0,001 20381 CP 0,001 20391 T 0,001		0,00 0,00 0,00
12100510	INTERVENTO 10 - CONCESSIONI DI CREDITI E ANTICIPAZIONI	RS 0,001 20401 CP 0,001 20411 T 0,001		0,00 0,00 0,00
	TOTALE SERVIZIO V	RS 8.304.159,231 CP 1.737.871,551 T 10.042.040,771		1.455.278,80 0,00 1.455.278,80

313

CODICE E NUMERO	D E S C R I Z I O N E	RESIDUI CONSERVATI E STANZIAMENTI DEFINITIVI DI N. BILANCIO	PAGAMENTI
	INTERVENTO		
	RESIDUI		
	COMPETENZA		
	TOTALE		
	RIASSUNTO DELLA FUNZIONE X FUNZIONI NEL SETTORE SOCIALE.		
	SERVIZIO I - ASILI NIDO, SERVIZI PER L'INFANZIA E PER I MINORI.	2.117.454,26 3.833.695,86 5.951.150,12	1.114.937,03 78.140,21 1.193.077,24
	SERVIZIO II - SERVIZI DI PREVENZIONE E RIABILITAZIONE.	16.374,74 0,00 16.374,74	0,00 0,00 0,00
	SERVIZIO III - STRUTTURE RESIDENZIALI E DI RICOVERO PER ANZIANI.	1.738.592,31 55.345,16 1.793.937,47	906.089,88 0,00 906.089,88
	SERVIZIO IV - ASSISTENZA, BENEFICENZA PUBBLICA E SERVIZI DIVERSI ALLA PERSONA.	3.261.230,80 811.177,41 4.072.408,21	1.531.859,11 613.691,10 2.145.540,21
	SERVIZIO V - SERVIZIO NECROSCOPICO E CIMITERIALE.	8.304.169,22 1.737.871,55 10.042.040,77	1.455.378,80 0,00 1.455.378,80
	TOTALE FUNZIONE X	15.437.821,33 6.438.089,98 21.875.911,31	5.008.164,82 691.821,31 5.699.986,13

314

CODICE E NUMERO	DESCRIZIONE	RESIDUI CONSERVATI		PAGAMENTI	
		RS	CP	RS	CP
	INTERVENTO				
	DESCRIZIONE				
		RS	CP	RS	CP
		TOTALE		TOTALE	
	FUNZIONE XI				
	FUNZIONI NEL CAMPO SVILUPPO ECONOMICO.				
	SERVIZIO I				
	AFFISSIONI E PUBBLICITA'.				
12110101	INTERVENTO 1 - ACQUISIZIONE DI BENI IMMOBILI	431.610,671	20421	360.397,96	
		244.000,001	20431	0,00	
		675.610,671		360.397,96	
12110102	INTERVENTO 2 - ESPROPRI E SERVITU' ONEROSE	0,001	20441	0,00	
		0,001	20451	0,00	
		0,001		0,00	
12110103	INTERVENTO 3 - ACQUISTO DI BENI SPECIFICI PER REALIZZAZIONI IN ECONOMIA	0,001	20461	0,00	
		0,001	20471	0,00	
		0,001		0,00	
12110104	INTERVENTO 4 - UTILIZZO DI BENI DI TERZI PER REALIZZAZIONI IN ECONOMIA	0,001	20481	0,00	
		0,001	20491	0,00	
		0,001		0,00	
12110105	INTERVENTO 5 - ACQUISIZIONE DI BENI MOBILI, MACCHINE ED ATTREZZATURE TECNICO-SCIENITIFICHE	0,001	20501	0,00	
		0,001	20511	0,00	
		0,001		0,00	
12110106	INTERVENTO 6 - INCARICHI PROFESSIONALI ESTERNI	0,001	20521	0,00	
		0,001	20531	0,00	
		0,001		0,00	
12110107	INTERVENTO 7 - TRASFERIMENTI DI CAPITALE	0,001	20541	0,00	
		0,001	20551	0,00	
		0,001		0,00	

335

CODICE E NUMERO	DESCRIZIONE	INTERVENTO			PAGAMENTI		
		RS	CP	T	RS	CP	T
I2110108	INTERVENTO 8 - PARTECIPAZIONI AZIONARIE	0,00	0,00	0,00	0,00	0,00	0,00
I2110109	INTERVENTO 9 - CONFERIMENTI DI CAPITALE	0,00	0,00	0,00	0,00	0,00	0,00
I2110110	INTERVENTO 10 - CONCESSIONI DI CREDITI E ANTICIPAZIONI	0,00	0,00	0,00	0,00	0,00	0,00
	TOTALE SERVIZIO I	431.610,67	244.000,00	675.610,67	360.397,96	360.397,96	0,00

316

CODICE E NUMERO	INTERVENTO	DESCRIZIONE	RESIDUI CONSERVATI	PAGAMENTI	RESIDUI
			I B STANZIAMENTI DEFINITIVI DI BILANCIO	I N. DI RIP. IALLO SVOL.	I COMPETENZA
			RS I	CP I	T I
		SERVIZIO II			
		FIERR, MERCATI E SERVIZI CONNESSI.			
I2110201	I	INTERVENTO 1 - ACQUISIZIONE DI BENI IMMOBILI	2.590.413,761	20621	511.988,60
I	I		1.091.789,461	20631	0,00
I	I		3.682.203,221		511.988,60
I	I				
I2110202	I	INTERVENTO 2 - ESPROPRI E SERVITU' ONEROSE	0,001	20641	0,00
I	I		0,001	20651	0,00
I	I		0,001		0,00
I	I				
I2110203	I	INTERVENTO 3 - ACQUISTO DI BENI SPECIFICI PER REALIZZAZIONI IN ECONOMIA	0,001	20661	0,00
I	I		0,001	20671	0,00
I	I				
I2110204	I	INTERVENTO 4 - UTILIZZO DI BENI DI TERZI PER REALIZZAZIONI IN ECONOMIA	0,001	20681	0,00
I	I		0,001	20691	0,00
I	I		0,001		0,00
I	I				
I2110205	I	INTERVENTO 5 - ACQUISIZIONE DI BENI MOBILI, MACCHINE ED ATTREZZATURE TECNICO-SCIENITIFICHE	5.512,001	20701	0,00
I	I		0,001	20711	0,00
I	I		5.512,001		0,00
I	I				
I2110206	I	INTERVENTO 6 - INCARICHI PROFESSIONALI ESTERNI	0,001	20721	0,00
I	I		0,001	20731	0,00
I	I		0,001		0,00
I	I				
I2110207	I	INTERVENTO 7 - TRASFERIMENTI DI CAPITALE	0,001	20741	0,00
I	I		1.000.000,001	20751	0,00
I	I		1.000.000,001		0,00
I	I				
I2110208	I	INTERVENTO 8 - PARTECIPAZIONI AZIONARIE	0,281	20761	0,00
I	I		0,001	20771	0,00
I	I		0,281		0,00
I	I				

CODICE E NUMERO	DESCRIZIONE	RESIDUI CONSERVATI E STANZIAMENTI DEFINITIVI DI BILANCIO	RESIDUI FALLO SVOL.	PAGAMENTI
I 2110209	INTERVENTO 9 - CONFERIMENTI DI CAPITALE	0,00 I 2078 I		0,00 I
I		0,00 I 2079 I		0,00 I
I		0,00 I		0,00 I
I 2110210	INTERVENTO 10 - CONCESSIONI DI CREDITI E ANTICIPAZIONI	0,00 I 2080 I		0,00 I
I		0,00 I 2081 I		0,00 I
I		0,00 I		0,00 I
I	TOTALE SERVIZIO II	2.595.926,04 I		511.988,60 I
I		2.881.789,46 I		0,00 I
I		4.887.715,50 I		511.988,60 I

318

CODICE E NUMERO	DESCRIZIONE	RESIDUI CONSERVATI		PAGAMENTI	
		STANZIAMENTI DI BILANCIO		PAGAMENTI DI BILANCIO	
		RS	CP	RS	CP
		RESIDUI		RESIDUI	
		RS	CP	RS	CP
		TOTALI		TOTALI	
		RS		CP	
		TOTALI		TOTALI	
SERVIZIO III					
MATERIALI E SERVIZI CONNESSI.					
2110301	INTERVENTO 1 - ACQUISIZIONE DI BENI IMMOBILI	0,001	20821	0,00	0,00
		0,001	20831	0,00	0,00
			T		
			RS		
			CP		
			T		
2110302	INTERVENTO 2 - ESPROPRI E SERVITU' ONEROSE	0,001	20841	0,00	0,00
		0,001	20851	0,00	0,00
			T		
			RS		
			CP		
			T		
2110303	INTERVENTO 3 - ACQUISTO DI BENI SPECIFICI PER REALIZZAZIONI IN ECONOMIA	0,001	20861	0,00	0,00
		0,001	20871	0,00	0,00
			T		
			RS		
			CP		
			T		
2110304	INTERVENTO 4 - UTILIZZO DI BENI DI TERZI PER REALIZZAZIONI IN ECONOMIA	0,001	20881	0,00	0,00
		0,001	20891	0,00	0,00
			T		
			RS		
			CP		
			T		
2110306	INTERVENTO 6 - INCARICHI PROFESSIONALI ESTERNI	0,001	20901	0,00	0,00
		0,001	20911	0,00	0,00
			T		
			RS		
			CP		
			T		
2110307	INTERVENTO 7 - TRASFERIMENTI DI CAPITALE	0,001	20921	0,00	0,00
		0,001	20931	0,00	0,00
			T		
			RS		
			CP		
			T		
2110308	INTERVENTO 8 - PARTECIPAZIONI AZIONARIE	0,001	20941	0,00	0,00
		0,001	20951	0,00	0,00
			T		
			RS		
			CP		
			T		
2110309	INTERVENTO 9 - CONFERIMENTI DI CAPITALE	0,001	20961	0,00	0,00
		0,001	20971	0,00	0,00
			T		
			RS		
			CP		
			T		

INTERVENTO		RESIDUI CONSERVATI	PAGAMENTI
		I E STANZIAMENTI	
		DEFINITIVI DI	
		BILANCIO	
		RIF.	
		RESIDUI	RESIDUI
		IA LLO	SVOL.
		COMPETENZA	COMPETENZA
		TOTALE	TOTALE
2110310	INTERVENTO 10 - CONCESSIONI DI CREDITI E ANTICIPAZIONI	0,001 2098I	0,00
		0,001 2099I	0,00
		0,001	0,00
	TOTALE SERVIZIO IIII	0,001	0,00
		0,001	0,00
		0,001	0,00

320

CODICE E NUMERO	DESCRIZIONE	RESIDUI CONSERVATI		PAGAMENTI	
		RESIDUI DEFINITIVI DI BILANCIO	RESIDUI RIF. SVOL.	RESIDUI COMPETENZA	TOTALI
SERVIZIO IV					
SERVIZI RELATIVI ALL' INDUSTRIA.					
12110401	INTERVENTO 1 - ACQUISIZIONE DI BENI IMMOBILI	0,001	21001	0,001	21001
		0,001	21011	0,001	21011
		0,001		0,001	
12110402	INTERVENTO 2 - ESPROPRI E SERVITU' ONEROSE	0,001	21021	0,001	21021
		0,001	21031	0,001	21031
		0,001		0,001	
12110403	INTERVENTO 3 - ACQUISTO DI BENI SPECIFICI PER REALIZZAZIONI IN ECONOMIA	0,001	21041	0,001	21041
		0,001	21051	0,001	21051
		0,001		0,001	
12110404	INTERVENTO 4 - UTILIZZO DI BENI DI TERZI PER REALIZZAZIONI IN ECONOMIA	0,001	21061	0,001	21061
		0,001	21071	0,001	21071
		0,001		0,001	
12110405	INTERVENTO 5 - ACQUISIZIONE DI BENI MOBILI, MACCHINE ED ATTREZZATURE TECNICO-SCIENITIFICHE	0,001	21081	0,001	21081
		0,001	21091	0,001	21091
		0,001		0,001	
12110406	INTERVENTO 6 - INCARICHI PROFESSIONALI ESTERNI	0,001	21101	0,001	21101
		0,001	21111	0,001	21111
		0,001		0,001	
12110407	INTERVENTO 7 - TRASFERIMENTI DI CAPITALE	0,001	21121	0,001	21121
		0,001	21131	0,001	21131
		0,001		0,001	
12110408	INTERVENTO 8 - PARTECIPAZIONI AZIONARIE	0,001	21141	0,001	21141
		0,001	21151	0,001	21151
		0,001		0,001	

321

CODICE E NUMERO	DESCRIZIONE	INTERVENTO		PAGAMENTI	
		RS	CP	RS	CP
I 2110409	INTERVENTO 9 - CONFERIMENTI DI CAPITALE	0,00	0,00	0,00	0,00
I 2110410	INTERVENTO 10 - CONCESSIONI DI CREDITI E ANTICIPAZIONI	0,00	0,00	0,00	0,00
	TOTALE SERVIZIO IV	0,00	0,00	0,00	0,00

322

INTERVENTO		RESIDUI CONSERVATI		PAGAMENTI	
		RESIDUI	IN N. DI	RESIDUI	
		COMPETENZA	RIPI. SVOL.	COMPETENZA	
		TOTALE	TOTALE	TOTALE	
SERVIZIO V SERVIZI RELATIVI AL COMMERCIO.					
2110501	INTERVENTO 1 - ACQUISIZIONE DI BENI IMMOBILI	RS CP	507.208,891 229.316,721	21201 21211	207.500,72 0,00
		T	736.525,611		207.500,72
2110502	INTERVENTO 2 - ESPROPRI E SERVITU' ONEROSI	RS CP	0,001 0,001	21221 21231	0,00 0,00
		T	0,001		0,00
2110504	INTERVENTO 4 - UTILIZZO DI BENI DI TERZI PER REALIZZAZIONI IN ECONOMIA	RS CP	0,001 0,001	21241 21251	0,00 0,00
		T	0,001		0,00
2110505	INTERVENTO 5 - ACQUISIZIONE DI BENI MOBILI, MACCHINE ED ATTREZZATURE TECNICO-SCIENITICHE	RS CP	0,001 0,001	21261 21271	0,00 0,00
		T	0,001		0,00
2110506	INTERVENTO 6 - INCARICHI PROFESSIONALI ESTERNI	RS CP	0,001 0,001	21281 21291	0,00 0,00
		T	0,001		0,00
2110507	INTERVENTO 7 - TRASFERIMENTI DI CAPITALE	RS CP	0,001 0,001	21301 21311	0,00 0,00
		T	0,001		0,00
2110509	INTERVENTO 9 - CONFERIMENTI DI CAPITALE	RS CP	0,001 0,001	21321 21331	0,00 0,00
		T	0,001		0,00
2110510	INTERVENTO 10 - CONCESSIONI DI CREDITI E ANTICIPAZIONI	RS CP	0,001 0,001	21341 21351	0,00 0,00
		T	0,001		0,00

323

CODICE E NUMERO	D E S C R I Z I O N E	RESIDUI CONSERVATI I E STANZIAMENTI DEFINITIVI DI BILANCIO	RESIDUI RIF. IALLO	COMPETENZA I SVOL.	PAGAMENTI I N. I DI RESIDUI COMPETENZA	TOTALE
	I N T E R V E N T O					
		507.208,891				207.500,72
		229.316,721				0,00
		736.525,611				207.500,72
	T O T A L E					
	D E S C R I Z I O N E					
	T O T A L E SERVIZIO V					

CODICE E NUMERO	DESCRIZIONE	RESIDUI CONSERVATI		PAGAMENTI	
		RESIDUI	STANZIAMENTI DEFINITIVI DI BILANCIO	RESIDUI	STANZIAMENTI DEFINITIVI DI BILANCIO
SERVIZIO VI					
SERVIZI RELATIVI ALL'ARTIGIANATO.					
2110601	INTERVENTO 1 - ACQUISIZIONE DI BENI IMMOBILI	RS	372.142,561	CP	21361
		RS	0,001	CP	21371
		RS	372.142,561	CP	0,00
2110603	INTERVENTO 3 - ACQUISTO DI BENI SPECIFICI PER REALIZZAZIONI IN ECONOMIA	RS	0,001	CP	21381
		RS	0,001	CP	21391
		RS	0,001	CP	0,00
2110604	INTERVENTO 4 - UTILIZZO DI BENI DI TERZI PER REALIZZAZIONI IN ECONOMIA	RS	0,001	CP	21401
		RS	0,001	CP	21411
		RS	0,001	CP	0,00
2110605	INTERVENTO 5 - ACQUISIZIONE DI BENI MOBILI, MACCHINE ED ATTREZZATURE TECNICO-SCIENITIFICHE	RS	0,001	CP	21421
		RS	0,001	CP	21431
		RS	0,001	CP	0,00
2110607	INTERVENTO 7 - TRASFERIMENTI DI CAPITALE	RS	0,001	CP	21441
		RS	0,001	CP	21451
		RS	0,001	CP	0,00
2110608	INTERVENTO 8 - PARTECIPAZIONI AZIONARIE	RS	0,001	CP	21461
		RS	0,001	CP	21471
		RS	0,001	CP	0,00
2110609	INTERVENTO 9 - CONFERIMENTI DI CAPITALE	RS	0,001	CP	21481
		RS	0,001	CP	21491
		RS	0,001	CP	0,00
2110610	INTERVENTO 10 - CONCESSIONI DI CREDITI E ANTICIPAZIONI	RS	0,001	CP	21501
		RS	0,001	CP	21511
		RS	0,001	CP	0,00

325

CODICE E NUMERO	DESCRIZIONE	RESIDUI CONSERVATI		PAGAMENTI	
		RESIDUI CONSERVATI	RESIDUI CONSERVATI	PAGAMENTI	PAGAMENTI
		RS	CP	RS	CP
INTERVENTO					
SERVIZIO VII					
SERVIZI RELATIVI ALL'AGRICOLTURA.					
2110701	INTERVENTO 1 - ACQUISIZIONE DI BENI IMMOBILI	RS	CP	RS	CP
		0,001	21521	0,001	21521
		0,001	21531	0,001	21531
		0,001		0,001	
2110702	INTERVENTO 2 - ESPROPRI E SERVITU' ONEROSE	RS	CP	RS	CP
		0,001	21541	0,001	21541
		0,001	21551	0,001	21551
		0,001		0,001	
2110703	INTERVENTO 3 - ACQUISTO DI BENI SPECIFICI PER REALIZZAZIONI IN ECONOMIA	RS	CP	RS	CP
		0,001	21561	0,001	21561
		0,001	21571	0,001	21571
		0,001		0,001	
2110704	INTERVENTO 4 - UTILIZZO DI BENI DI TERZI PER REALIZZAZIONI IN ECONOMIA	RS	CP	RS	CP
		0,001	21581	0,001	21581
		0,001	21591	0,001	21591
		0,001		0,001	
2110705	INTERVENTO 5 - ACQUISIZIONE DI BENI MOBILI, MACCHINE ED ATTREZZATURE TECNICO-SCIENITIFICHE	RS	CP	RS	CP
		0,001	21601	0,001	21601
		0,001	21611	0,001	21611
		0,001		0,001	
2110706	INTERVENTO 6 - INCARICHI PROFESSIONALI ESTERNI	RS	CP	RS	CP
		0,001	21621	0,001	21621
		0,001	21631	0,001	21631
		0,001		0,001	
2110707	INTERVENTO 7 - TRASFERIMENTI DI CAPITALE	RS	CP	RS	CP
		0,001	21641	0,001	21641
		0,001	21651	0,001	21651
		0,001		0,001	
2110708	INTERVENTO 8 - PARTECIPAZIONI AZIONARIE	RS	CP	RS	CP
		0,001	21661	0,001	21661
		0,001	21671	0,001	21671
		0,001		0,001	

324

CODICE E NUMERO	D E S C R I Z I O N E	RESIDUI CONSERVATI I E STANZIAMENTI I N. DI BILANCIO	PAGAMENTI
I 2110709	I INTERVENTO 9 - CONFERIMENTI DI CAPITALE	0,00 I 0,00 I 0,00 I	0,00 I 0,00 I 0,00 I
I 2110710	I INTERVENTO 10 - CONCESSIONI DI CREDITI E ANTICIPAZIONI	0,00 I 0,00 I 0,00 I	0,00 I 0,00 I 0,00 I
	I TOTALE SERVIZIO VII	0,00 I 0,00 I 0,00 I	0,00 I 0,00 I 0,00 I

328

CODICE E NUMERO	DESCRIZIONE	RESIDUI CONSERVATI		PAGAMENTI	
		RS	CP	RS	CP
	INTERVENTO				
	RIASSUNTO DELLA FUNZIONE XI				
	FUNZIONI NEL CAMPO SVILUPPO ECONOMICO.				
	SERVIZIO I - AFFISSIONI E PUBBLICITA'.	431.610,67	244.000,00	360.397,96	0,00
		675.610,67		360.397,96	
	SERVIZIO II - FIERRE, MERCATI E SERVIZI CONNESSI.	2.595.926,04	2.091.789,46	511.988,60	0,00
		4.687.715,50		511.988,60	
	SERVIZIO III - MATTATTOIO E SERVIZI CONNESSI.	0,00	0,00	0,00	0,00
		0,00	0,00	0,00	0,00
	SERVIZIO IV - SERVIZI RELATIVI ALL' INDUSTRIA.	0,00	0,00	0,00	0,00
		0,00	0,00	0,00	0,00
	SERVIZIO V - SERVIZI RELATIVI AL COMMERCIO.	507.408,89	229.316,72	207.500,72	0,00
		736.525,61		207.500,72	
	SERVIZIO VI - SERVIZI RELATIVI ALL'ARTIGIANATO.	372.142,56	0,00	0,00	0,00
		372.142,56		0,00	
	SERVIZIO VII - SERVIZI RELATIVI ALL'AGRICOLTURA.	0,00	0,00	0,00	0,00
		0,00	0,00	0,00	0,00
	TOTALE				

329

CODICE E NUMERO	DESCRIZIONE	RS	CP	T	RESIDUI CONSERVATI E STANZIAMENTI DEFINITIVI DI BILANCIO	RIF. SVOL.	PAGAMENTI
I2120108	INTERVENTO 8 - PARTECIPAZIONI AZIONARIE	0,00	0,00	0,00	0,00		0,00
I2120109	INTERVENTO 9 - CONFERIMENTI DI CAPITALE	0,00	0,00	0,00	0,00		0,00
I2120110	INTERVENTO 10 - CONCESSIONI DI CREDITI E ANTICIPAZIONI	0,00	0,00	0,00	0,00		0,00
	TOTALE SERVIZIO I	0,00	0,00	0,00	0,00		0,00

332

CODICE S NUMERO	DESCRIZIONE	RESIDUI CONSERVATI		PAGAMENTI	
		I N. DI BILANCIO	I DI BILANCIO	I N. DI BILANCIO	I DI BILANCIO
	INTERVENTO				
	DESCRIZIONE				
	SERVIZIO III				
	DISTRIBUZIONE ENERGIA ELETTRICA.				
12120301	INTERVENTO 1 - ACQUISIZIONE DI BENI IMMOBILI	RS	0,001 2210F	RS	0,00
		CP	0,001 2211F	CP	0,00
		T	0,001	T	0,00
12120302	INTERVENTO 2 - ESPROPRI E SERVITU' ONEROSE	RS	0,001 2212I	RS	0,00
		CP	0,001 2213F	CP	0,00
		T	0,001	T	0,00
12120303	INTERVENTO 3 - ACQUISTO DI BENI SPECIFICI PER REALIZZAZIONI IN ECONOMIA	RS	0,001 2214F	RS	0,00
		CP	0,001 2215F	CP	0,00
		T	0,001	T	0,00
12120304	INTERVENTO 4 - UTILIZZO DI BENI DI TERZI PER REALIZZAZIONI IN ECONOMIA	RS	0,001 2216F	RS	0,00
		CP	0,001 2217F	CP	0,00
		T	0,001	T	0,00
12120305	INTERVENTO 5 - ACQUISIZIONE DI BENI MOBILI, MACCHINE ED ATTREZZATURE TECNICO-SCIENITIFICHE	RS	0,001 2218F	RS	0,00
		CP	0,001 2219F	CP	0,00
		T	0,001	T	0,00
12120306	INTERVENTO 6 - INCARICHI PROFESSIONALI ESTERNI	RS	0,001 2220F	RS	0,00
		CP	0,001 2221F	CP	0,00
		T	0,001	T	0,00
12120307	INTERVENTO 7 - TRASFERIMENTI DI CAPITALE	RS	0,001 2222F	RS	0,00
		CP	0,001 2223F	CP	0,00
		T	0,001	T	0,00
12120308	INTERVENTO 8 - PARTECIPAZIONI AZIONARIE	RS	0,001 2224F	RS	0,00
		CP	0,001 2225F	CP	0,00
		T	0,001	T	0,00

335

CODICE E NUMERO	DESCRIZIONE	RESIDUI CONSERVATI E STANZIAMENTI DEFINITIVI DI BILANCIO	RESIDUI IALLO SVOL.	COMPETENZA	TOTALE
I2120309	INTERVENTO 9 - CONFERIMENTI DI CAPITALE	0,00	0,00	0,00	0,00
I2120310	INTERVENTO 10 - CONCESSIONI DI CREDITI E ANTICIPAZIONI	0,00	0,00	0,00	0,00
	TOTALE SERVIZIO III	0,00	0,00	0,00	0,00

336

CODICE E NUMERO	DESCRIZIONE	IRRESIDUI CONSERVATI		PAGAMENTI	
		IRRESIDUI DEFINITIVI DI BILANCIO	IRRESIDUI RIF. SVOL.	IRRESIDUI RIF. SVOL.	IRRESIDUI RIF. SVOL.
SERVIZIO IV TELESCALDAMENTO.					
12120401	INTERVENTO 1 - ACQUISIZIONE DI BENI IMMOBILI	0,001	22301	0,001	22301
		0,001	22311	0,001	22311
		0,001		0,001	
12120402	INTERVENTO 2 - ESPROPRI E SERVITU' ONEROSE	0,001	22321	0,001	22321
		0,001	22331	0,001	22331
		0,001		0,001	
12120403	INTERVENTO 3 - ACQUISTO DI BENI SPECIFICI PER REALIZZAZIONI IN ECONOMIA	0,001	22341	0,001	22341
		0,001	22351	0,001	22351
		0,001		0,001	
12120404	INTERVENTO 4 - UTILIZZO DI BENI DI TERZI PER REALIZZAZIONI IN ECONOMIA	0,001	22361	0,001	22361
		0,001	22371	0,001	22371
		0,001		0,001	
12120405	INTERVENTO 5 - ACQUISIZIONE DI BENI MOBILI, MACCHINE ED ATTREZZATURE TECNICHE-SCIENITIFICHE	0,001	22381	0,001	22381
		0,001	22391	0,001	22391
		0,001		0,001	
12120406	INTERVENTO 6 - INCARICHI PROFESSIONALI ESTERNI	0,001	22401	0,001	22401
		0,001	22411	0,001	22411
		0,001		0,001	
12120407	INTERVENTO 7 - TRASFERIMENTI DI CAPITALE	0,001	22421	0,001	22421
		0,001	22431	0,001	22431
		0,001		0,001	
12120408	INTERVENTO 8 - PARTECIPAZIONI AZIONARIE	0,001	22441	0,001	22441
		0,001	22451	0,001	22451
		0,001		0,001	

332

CODICE E NUMERO	DESCRIZIONE	RS	CP	T	RESIDUI CONSERVATI E STANZIAMENTI DEFINITIVI DI BILANCIO	RIF. IALLO SVOL.	PAGAMENTI
	INTERVENTO 9 - CONFERIMENTI DI CAPITALE						
2120409		0,00	22461				0,00
		0,00	2247				0,00
		0,00					0,00
	INTERVENTO 10 - CONCESSIONI DI CREDITI E ANTICIPAZIONI						
2120410		0,00	22481				0,00
		0,00	22491				0,00
		0,00					0,00
	TOTALE SERVIZIO IV	0,00					0,00
		0,00					0,00
		0,00					0,00
		0,00					0,00

338

CODICE E NUMERO	DESCRIZIONE	RES	CP	T	RESIDUI CONSERVATI E STANZIAMENTI DEFINITIVI DI BILANCIO	N. DI RIF.	RESIDUI IALLO SVOL.	COMPETENZA	TOTALE	PAGAMENTI
2120509	INTERVENTO 9 - CONFERIMENTI DI CAPITALE				0,001 22661					0,00
					0,001 22671					0,00
					0,001					0,00
2120510	INTERVENTO 10 - CONCESSIONI DI CREDITI E ANTICIPAZIONI				0,001 22681					0,00
					0,001 22691					0,00
					0,001					0,00
	TOTALE SERVIZIO V				0,001					0,00
					0,001					0,00
					0,001					0,00

340

CODICE E NUMERO	DESCRIZIONE	RESIDUI CONSERVATI		PAGAMENTI	
		RESIDUI CONSERVATI	RESIDUI CONSERVATI	PAGAMENTI	PAGAMENTI
	INTERVENTO	RESIDUI CONSERVATI	RESIDUI CONSERVATI	PAGAMENTI	PAGAMENTI
		DEFINITIVI DI BILANCIO	DEFINITIVI DI BILANCIO		
		RS	RS		
		CP	CP		
		TOTALE	TOTALE		
	SERVIZIO VI				
	ALTRI SERVIZI PRODUTTIVI.				
12120601	INTERVENTO 1 - ACQUISIZIONE DI BENI IMMOBILI	0,001	22701	0,00	0,00
		CP	22711	0,00	0,00
		T			
		TOTALE			
12120602	INTERVENTO 2 - ESPROPRI E SERVITU' ONEROSE	0,001	22721	0,00	0,00
		CP	22731	0,00	0,00
		T			
		TOTALE			
12120603	INTERVENTO 3 - ACQUISTO DI BENI SPECIFICI PER REALIZZAZIONI IN ECONOMIA	0,001	22741	0,00	0,00
		CP	22751	0,00	0,00
		T			
		TOTALE			
12120604	INTERVENTO 4 - UTILIZZO DI BENI DI TERZI PER REALIZZAZIONI IN ECONOMIA	0,001	22761	0,00	0,00
		CP	22771	0,00	0,00
		T			
		TOTALE			
12120605	INTERVENTO 5 - ACQUISIZIONE DI BENI MOBILI, MACCHINE ED ATTREZZATURE TECNICO-SCIENITIFICHE	0,001	22781	0,00	0,00
		CP	22791	0,00	0,00
		T			
		TOTALE			
12120606	INTERVENTO 6 - INCARICHI PROFESSIONALI ESTERNI	0,001	22801	0,00	0,00
		CP	22811	0,00	0,00
		T			
		TOTALE			
12120607	INTERVENTO 7 - TRASFERIMENTI DI CAPITALE	0,001	22821	0,00	0,00
		CP	22831	0,00	0,00
		T			
		TOTALE			
12120608	INTERVENTO 8 - PARTECIPAZIONI AZIONARIE	0,001	22841	0,00	0,00
		CP	22851	0,00	0,00
		T			
		TOTALE			

341

CODICE E NUMERO	DESCRIZIONE	RESIDUI CONSERVATI	STANZIAMENTI DEFINITIVI DI BILANCIO	IRP	RESIDUI IALLO SVOL	COMPETENZA	TOTALE	PAGAMENTI
I 2120610	INTERVENTO 10 - CONCESSIONI DI CREDITI E ANTICIPAZIONI	0,001	22861					0,00
		0,001	22871					0,00
		0,001						0,00
	TOTALE SERVIZIO VI	0,001						0,00
		0,001						0,00
		0,001						0,00

342

CODICE E NUMERO	INTERVENTO	DESCRIZIONE	RESIDUI CONSERVATI		PAGAMENTI	
			I B STANZIAMENTI DEFINITIVI DI BILANCIO	I N. I DI RIF.	I N. I DI RIF.	I N. I DI RIF.
			RS	CP	RS	CP
			COMPETENZA		COMPETENZA	
			TOTALE		TOTALE	
RIASSUNTO DELLA FUNZIONE XIII						
FUNZIONI RELATIVE A SERVIZI PRODUTTIVI.						
	SERVIZIO I -	DISTRIBUZIONE GAS.	0,001		0,00	
			0,001		0,00	
			0,001		0,00	
	SERVIZIO II -	CENTRALE DEL LATTE.	0,001		0,00	
			0,001		0,00	
			0,001		0,00	
	SERVIZIO III -	DISTRIBUZIONE ENERGIA ELETTRICA.	0,001		0,00	
			0,001		0,00	
			0,001		0,00	
	SERVIZIO IV -	TELERISCALDAMENTO.	0,001		0,00	
			0,001		0,00	
			0,001		0,00	
	SERVIZIO V -	FARMACIE.	0,001		0,00	
			0,001		0,00	
			0,001		0,00	
	SERVIZIO VI -	ALTRI SERVIZI PRODUTTIVI.	0,001		0,00	
			0,001		0,00	
			0,001		0,00	
	TOTALE FUNZIONE XIII		0,001		0,00	
			0,001		0,00	
			0,001		0,00	

343

CODICE E NUMERO	DESCRIZIONE	RESIDUI CONSERVATI E STANZIAMENTI DEFINITIVI DI BILANCIO	PAGAMENTI
	INTERVENTO		
	RESIDUI CONSERVATI		
	E STANZIAMENTI		
	DEFINITIVI DI		
	BILANCIO		
	RESIDUI		
	COMPETENZA		
	TOTALE		
	RIASSUNTO DEL TITOLO II		
	SPESE IN CONTO CAPITALI		
	FUNZIONE I - FUNZIONI GENERALI DI AMMINISTRAZIONE, DI GESTIONE E DI CONTROLLO.	98.267.941,99 57.932.536,03 156.200.478,02	10.637.406,49 6.522.380,80 17.159.787,29
	FUNZIONE II - FUNZIONI RELATIVE ALLA GIUSTIZIA.	0,00 0,00 0,00	0,00 0,00 0,00
	FUNZIONE III - FUNZIONI DI POLIZIA LOCALE.	2.671.534,41 2.072.822,53 4.744.356,94	14.632,73 388,74 14.801,47
	FUNZIONE IV - FUNZIONI DI ISTRUZIONE PUBBLICA.	27.106.099,54 20.232.282,17 47.338.381,71	3.380.039,50 716.851,48 4.096.890,98
	FUNZIONE V - FUNZIONI RELATIVE ALLA CULTURA ED AI BENI CULTURALI.	3.965.943,79 888.823,21 4.854.767,00	1.260.816,65 0,00 1.260.816,65
	FUNZIONE VI - FUNZIONI NEL SETTORE SPORTIVO E RICREATIVO.	11.664.084,92 4.512.224,45 16.176.309,37	652.435,80 0,00 652.435,80
	FUNZIONE VII - FUNZIONI NEL CAMPO TURISTICO.	351.812,65 93.902,00 445.714,65	4.392,00 0,00 4.392,00

344

CODICE E NUMERO	DESCRIZIONE	RESIDUI CONSERVATI		PAGAMENTI	
		RESIDUI CONSERVATI	RESIDUI CONSERVATI	PAGAMENTI	PAGAMENTI
		RESIDUI CONSERVATI	RESIDUI CONSERVATI	PAGAMENTI	PAGAMENTI
		DEFINITIVI DI BILANCIO	DEFINITIVI DI BILANCIO	DEFINITIVI DI BILANCIO	DEFINITIVI DI BILANCIO
		RESIDUI	RESIDUI	RESIDUI	RESIDUI
		CP	CP	CP	CP
		T	T	T	T
		TOTALE	TOTALE	TOTALE	TOTALE
FUNZIONE VIII - FUNZIONI NEL CAMPO DELLA VIABILITA' E DEI TRASPORTI.					
RS		557.816.091,221		81.779.789,80	
CP		368.334.705,581		42.210.383,57	
T		926.150.796,801		123.990.173,37	
FUNZIONE IX - FUNZIONI RIGUARDANTI LA GESTIONE DEL TERRITORIO E DELL'AMBIENTE.					
RS		1.002.161.282,701		31.609.280,08	
CP		366.579.188,941		7.009.136,72	
T		1.368.740.471,641		38.618.416,80	
FUNZIONE X - FUNZIONI NEL SETTORE SOCIALE.					
RS		15.437.821,331		5.008.164,82	
CP		6.438.089,981		691.821,31	
T		21.875.911,311		5.699.986,13	
FUNZIONE XI - FUNZIONI NEL CAMPO DELLO SVILUPPO ECONOMICO.					
RS		3.906.888,161		1.079.887,28	
CP		2.525.105,181		0,00	
T		6.431.993,341		1.079.887,28	
FUNZIONE XII - FUNZIONI RELATIVE A SERVIZI PRODUTTIVI.					
RS		0,001		0,00	
CP		0,001		0,00	
T		0,001		0,00	
TOTALE TIPOLO II					
RS		1.723.349.500,711		135.426.945,15	
CP		828.649.681,071		57.150.744,62	
T		2.552.999.181,781		192.577.689,77	

345

CODICE E NUMERO	D E S C R I Z I O N E	RESIDUI CONSERVATI I E STANZIAMENTI DEFINITIVI DI N. BILANCIO	RIF. I ALLO I SVOL.	PAGAMENTI
	I N T E R V E N T O			
	D E S C R I Z I O N E			
	TITOLO III			
	SPESA PER RIMBORSO DI PRESTITI.			
	FUNZIONE I			
	FUNZIONI GENERALI DI AMMINISTRAZIONE, DI GESTIONE E DI CONTROLLO.			
	SERVIZIO III			
	GESTIONE ECONOMICA, FINANZIARIA, PROGRAMMAZIONE, PROVVEDITORATO E CONTROLLO DI GESTIONE.			
I3010301	INTERVENTO 1 - RIMBORSO PER ANTICIPAZIONI DI CASSA	0,00	2288	0,00
		734.985.721,72	2289	23.498.572,18
		734.985.721,72		23.498.572,18
I3010302	INTERVENTO 2 - RIMBORSO DI FINANZIAMENTI A BREVE TERMINE	107.178,37	2290	0,00
		255.000,00	2291	0,00
		362.178,37		0,00
I3010303	INTERVENTO 3 - RIMBORSO DI QUOTA CAPITALE DI MUTUI E PRESTITI	1.140.485.893,16	2292	0,00
		60.027.291,68	2293	60.004.174,33
		1.200.513.184,84		60.004.174,33
I3010304	INTERVENTO 4 - RIMBORSO DI PRESTITI OBBLIGAZIONARI	0,00	2294	0,00
		7.740.000,00	2295	7.740.000,00
		7.740.000,00		7.740.000,00
	TOTALE SERVIZIO III	1.140.593.071,53		0,00
		803.008.013,40		91.242.746,51
		1.943.601.084,93		91.242.746,51

346

I N T E R V E N T O		R I A S S U N T O D E L L A F U N Z I O N E I		P A G A M E N T I	
CODICE E NUMERO	D E S C R I Z I O N E	RESIDUI CONSERVATI E STANZIAMENTI DEFINITIVI DI BILANCIO	RESIDUI IN ALLO RIF. SVOL.	COMPETENZA TOTALE	COMPETENZA TOTALE
FUNZIONI GENERALI DI AMMINISTRAZIONE, DI GESTIONE E DI CONTROLLO.					
SERVIZIO III - GESTIONE ECONOMICA, FINANZIARIA, PROGRAMMATIONE, PROVVEDITORATO E CONTROLLO DI GESTIONE.					
TOTALE FUNZIONE I					
		RS I	1.140.593.071,531		0,00
		CP I	803.008.013,401		91.242.746,51
		TF I	1.943.601.084,931		91.242.746,51

364

CODICE E NUMERO	DESCRIZIONE	RESIDUI CONSERVATI E STANZIAMENTI DEFINITIVI DI BILANCIO	IN N. DI	PAGAMENTI
	INTERVENTO			
		RS	RESIDUI TALLO	RESIDUI
		CP	COMPETENZA SVOL.	COMPETENZA
		T	TOTALE	TOTALE
	RIASSUNTO DEL TITOLO III			
	SPESE PER RIMBORSO DI PRESTITI.			
	FUNZIONE I - FUNZIONI GENERALI DI AMMINISTRAZIONE, DI GESTIONE E DI CONTROLLO.	RS	1.140.593.071,53	0,00
		CP	603.008.013,40	91.242.746,51
		T	1.943.601.084,93	91.242.746,51
	TOTALE TITOLO III	RS	1.140.593.071,53	0,00
		CP	603.008.013,40	91.242.746,51
		T	1.943.601.084,93	91.242.746,51

348

INTERVENTO		RESIDUI CONSERVATI		PAGAMENTI	
DESCRIZIONE		E STANZIAMENTI DEFINITIVI DI BILANCIO		I N. I DI RIF. IALLO	
		RESIDUI		SWOL. IALLO	
		COMPETENZA		COMPETENZA	
CODICE E NUMERO		TOTALE		TOTALE	
TITOLO IV					

SPESA PER SERVIZI PER CONTO DI TERZI.					

14000001	CAPITOLO 1 - RITENUTE PREVIDENZIALI ED ASSISTENZIALI AL PERSONALE	RS	1.001.991	22961	576,97
		CP	48.527.500,00	22971	26.994.184,10
		T	48.528.501,991		26.994.761,07
14000002	CAPITOLO 2 - RITENUTE ERARIALI	RS	847.858,881	22981	301.483,97
		CP	81.241.093,081	22991	42.842.591,30
		T	82.088.951,961		43.144.075,27
14000003	CAPITOLO 3 - ALTRE RITENUTE AL PERSONALE PER CONTO DI TERZI	RS	581.750,841	23001	123.364,29
		CP	23.480.000,001	23011	14.999.043,03
		T	24.061.750,841		15.122.407,32
14000004	CAPITOLO 4 - RESTITUZIONE DI DEPOSITI CAUZIONALI	RS	1.057.720,661	23021	2.389,94
		CP	819.000,001	23031	20,25
		T	1.876.720,661		2.410,19
14000005	CAPITOLO 5 - SPESE PER SERVIZI PER CONTO DI TERZI	RS	22.634,661	23041	8.759,638,36
		CP	3.351.503,317	23051	3274,451,646,61
		T	3.374.137,979		3283,211,284,97
14000006	CAPITOLO 6 - ANTICIPAZIONE DI FONDI PER IL SERVIZIO ECONOMATO	RS	17.880,001	23061	0,00
		CP	4.360.000,001	23071	2.095,972,19
		T	4.377.880,001		2.095,972,19
14000007	CAPITOLO 7 - RESTITUZIONE DI DEPOSITI PER SPESE CONTRATTUALI	RS	893.301,751	23081	441.542,78
		CP	1.750.000,001	23091	2.482,00
		T	2.643.301,751		444.024,78
TOTALE TITOLO IV		RS	26.034.175,871		9.628.996,31
		CP	3.511.780,910		3361,285,939,48
		T	3.537.815,086		3371,014,935,79

348

CODICE E NUMERO	DESCRIZIONE	RESIDUI CONSERVATI	STANZIAMENTI DEFINITIVI DI BILANCIO	RESIDUI IALLO SVOL.	COMPETENZA	TOTALE	PAGAMENTI
INTERVENTO							
RIASSUNTO GENERALE DELLA PARTE SECONDA							
S P E S A							
RIEPILOGO DEI TITOLI							
TITOLO I - SPESE CORRENTI.							
RS		1.004.033.403,92					436.148.657,58
CP		1.346.049.673,17					686.244.331,38
T		2.350.083.077,09					1132.392.988,96
TITOLO II - SPESE IN CONTO CAPITALE.							
RS		1.723.349.500,71					135.426.845,15
CP		829.649.681,07					57.150.744,62
T		2.552.999.181,78					192.577.589,77
TITOLO III - SPESE PER RIMBORSO DI PRESTITI.							
RS		1.140.593.071,53					0,00
CP		803.008.013,40					91.242.746,51
T		1.943.601.084,93					91.242.746,51
TITOLO IV - SPESE PER SERVIZI PER CONTO DI TERZI.							
RS		26.034.175,87					9.628.996,31
CP		3.511.780.910,82					3361.385.939,48
T		3.537.815.086,69					3371.014.935,79
TOTALE GENERALE DELLE SPESE							
RS		3.894.010.152,03					581.204.499,04
CP		6.490.488.278,46					4206.023.761,99
T		10.384.498.430,49					4787.228.261,03
DISAVANZO AMMINISTRAZIONE							
		46.608.509,92					0,00
DI CUI :							
FONDO DI CASSA AL TERMINE DELL'ESERCIZIO							
		0,00					223.916.686,02

350

INTERVENTO		DESCRIZIONE		RISPILOGO GENERALE DELLE SPESE	
CODICE E NUMERO				RESIDUI CONSERVATI	PAGAMENTI
				RESIDUI STANZIAMENTI	
				DEFINITIVI DI BILANCIO	
				RESIDUI	
				COMPETENZA	
				TOTALE	
				RS	581.204.499,04
				CP	4429.940.448,01
				T	5011.144.947,05
				TOTALE	
				RS	3.894.010.152,03
				CP	6.537.096.788,38
				T	10.431.106.940,41
				TOTALE	

31/12/2015


351

ESERCIZIO FINANZIARIO 2015
QUADRO RIASSUNTIVO DELLA GESTIONE DI CASSA

CONTO		TOTALE
RESIDUI	COMPETENZA	
FONDO DI CASSA AL 1 GENNAIO		473.700.930,61
RISCOSSIONI (+)	4.252.003.019,42	4.537.444.016,44
PAGAMENTI (-)	4.206.023.761,99	4.787.228.261,03
DIFFERENZA		223.916.686,02
RISCOSSIONI NON REGOLARIZZATE DALL'ENTE CON REVERSALI	(+)	
PAGAMENTI NON REGOLARIZZATI DALL'ENTE CON MANDATI	(-)	
PAGAMENTI PER AZIONI ESECUTIVE NON REGOLARIZZATE DALL'ENTE CON MANDATI	(-)	
FONDO DI CASSA AL 31 DICEMBRE 2015		223.916.686,02

ANNOTAZIONI DEL TESORIERE

352



COMUNE DI NAPOLI

RENDICONTO GESTIONE 2015

Allegato 2) all'Emendamento al Rendiconto

353

QUADRO RIASSUNTIVO GESTIONE FINANZIARIA

QUADRO RIASSUNTIVO DELLA GESTIONE FINANZIARIA

COMUNE DI NAPOLI

Esercizio 2015

Pag.

2

19/04/2016

	GESTIONE		TOTALE
	RESIDUI	COMPETENZA	
FONDO DI CASSA AL 1 GENNAIO		=====	473.700.930,61
RISCOSSIONI	285.440.997,02	4.252.003.019,42	4.537.444.016,44
PAGAMENTI	581.204.499,04	4.206.023.761,99	4.787.228.261,03
FONDO DI CASSA AL 31 DICEMBRE			-249.784.244,59
PAGAMENTI PER AZIONI ESECUTIVE NON REGOLARIZZATE AL 31 DICEMBRE			
DIFFERENZA			-249.784.244,59
RESIDUI ATTIVI	2.024.599.394,89	632.667.933,81	2.657.267.328,70
RESIDUI PASSIVI	727.046.188,07	595.511.915,88	1.322.558.103,95
DIFFERENZA			1.334.709.224,75
AVANZO (+) o DISAVANZO (-)			1.084.924.980,16
<ul style="list-style-type: none"> - FONDI VINCOLATI - FONDI PER FINANZIAMENTO SPESE IN CONTO CAPITALE - FONDI DI AMMORTAMENTO - FONDI NON VINCOLATI 			
RISULTATO DI AMMINISTRAZIONE			

354



COMUNE DI NAPOLI

RENDICONTO GESTIONE 2015

355

Allegato 3) all'Emendamento al Rendiconto

**PROSPETTO DI CONCILIAZIONE DELLE PARTITE DEBITORIE E CREDITORIE
DELLE SOCIETA' PARTECIPATE**

Prospetto di conciliazione delle reciproche partite debitorie e creditorie del Comune di Napoli e delle società partecipate

Azienda	CREDITI a bilancio azienda al 31.12.2015	DEBITI a bilancio Comunale al 31.12.2015	DIFFERENZA	DEBITI a bilancio azienda al 31.12.2013	CREDITI a bilancio Comune al 31.12.2013	DIFFERENZA
ANM		122.195.620	-122.195.620			0
ACN	3.000	0	3.000			0
ARIN/ABC	74.226.213	13.202.385	61.023.828	66.278.335		66.278.335
ASIA	132.493.389	134.767.681	-2.274.292	107.374		107.374
CAAN	0	0	0			0
Consorzio Liduami	261.768		261.768			0
ELPIS	90.015		90.015			5.000.000
GESAC	0		0			0
MdO	278.025	54.674	223.351			0
METRONAPOLI	0	25.272.062	-25.272.062			0
NAPOLI HOLDING	83.289.278	79.155.222	4.134.056	1.481.353		1.481.353
NAPOLI SERVIZI	30.898.539	20.412.406	10.486.133			0
NAPOLI SOCIALE	25.403.072	19.239.602	6.163.470			0
Stoà	94.360	116.829	-22.469			0
TERME DI AGNANO	0	0	0			0
totali	347.037.659	414.416.481	-67.378.822	72.867.062	0	72.867.062

Per ANM e Metronapoli non è pervenuto alcun riscontro e per i dati a bilancio comunale si rappresenta che questi sono comprensivi del trasferimento regionale al TPL per c.a. M/€ 72 per il quale è attiva delegazione di pagamento a favore dell'azienda. La relativa sistemazione contabile nelle scritture del Comune è successiva all'invio della fattura da parte dell'azienda e dunque successiva al materiale introito.

AVVERTENZE: le informazioni rappresentate relativamente alla situazione finanziaria del Comune di Napoli sono riferite all'estrazione dei dati dal sistema contabile del Comune, le informazioni rappresentate relativamente alla situazione finanziaria degli organismi partecipati sono riferite ai riscontri pervenuti e/o ai fascicoli di bilancio inviati dagli organismi stessi al Servizio Partecipazioni. È tuttora in corso la fase di confronto e verifica, per cui i dati rappresentati sono da intendersi parziali e suscettibili di variazione.

Data 23.05.2016



COMUNE DI NAPOLI

RENDICONTO GESTIONE 2015

Allegato 4) all'Emendamento al Rendiconto

387

PROSPETTO DIMOSTRATIVO DEL RISULTATO DI AMMINISTRAZIONE

GESTIONE		RESIDUI	COMPETENZA	TOTALE
Fondo cassa al 1° gennaio				473.700.930,61
RISCOSSIONI	(+)	285.440.997,02	4.252.003.019,42	4.537.444.016,44
PAGAMENTI	(-)	581.204.499,04	4.206.023.761,99	4.787.228.261,03
SALDO DI CASSA AL 31 DICEMBRE	(=)			223.916.686,02
PAGAMENTI per azioni esecutive non regolarizzate al 31 dicembre	(-)			
FONDO DI CASSA AL 31 DICEMBRE	(=)			223.916.686,02
RESIDUI ATTIVI	(+)	2.024.599.394,89	661.217.933,81	2.685.817.328,70
<i>di cui derivanti da accertamenti di tributi effettuati sulla base della stima del dipartimento delle finanze</i>				
RESIDUI PASSIVI	(-)	724.093.278,29	594.146.651,64	1.318.239.929,93
FONDO PLURIENNALE VINCOLATO PER SPESE CORRENTI (1)	(-)			37.925.388,58
FONDO PLURIENNALE VINCOLATO PER SPESE IN CONTO CAPITALE (1)	(-)			196.904.034,28
RISULTATO DI AMMINISTRAZIONE AL 31 DICEMBRE 2015 (A)(2)	(=)			1.356.664.661,93

Composizione del risultato di amministrazione al 31 dicembre ...

Parte accantonata (3)		Parte vincolata	
Fondo crediti di dubbia esigibilità al 31/12/.... (4)		Vincoli derivanti da leggi e dai principi contabili	
Accantonamento residui perenti al 31/12/.... (solo per le regioni) (5)		Vincoli derivanti da trasferimenti	
Fondo al 31/12/N-1		Vincoli derivanti dalla contrazione di mutui	
Fondo al 31/12/N-1		Vincoli formalmente attribuiti dall'ente	
		Altri vincoli	
Totale parte accantonata (B)		Totale parte vincolata (C)	
1.410.151.134,91		519.539.373,05	
114.000.000,00		304.397,76	
1.524.151.134,91		28.317.795,61	
		61.421.199,01	
		429.457.904,74	
		38.075,93	
Totale parte destinata agli investimenti (D)		Totale parte disponibile (E=A-B-C-D)	
		687.025.846,03	
Se E è negativo, tale importo è iscritto tra le spese del bilancio di previsione come disavanzo da ripianare (6)			

(1) Indicare l'importo del fondo pluriennale vincolato risultante dal conto del bilancio (in spesa).

(2) Se negativo, le regioni indicano in nota la quota del disavanzo corrispondente al debito autorizzato e non contratto, distintamente da quella derivante dalla gestione ordinaria.

(3) Non comprende il fondo pluriennale vincolato.

(4) Indicare l'importo del Fondo crediti di dubbia esigibilità risultante dall'allegato 8 c)

(5) Solo per le regioni indicare l'importo dell'accantonamento per residui perenti al 31 dicembre

(6) #####



COMUNE DI NAPOLI

RENDICONTO GESTIONE 2015

Allegato 5) all'Emendamento al Rendiconto

359

**Nuova tabella riportata alle pagg. 3,4 e 5 della relazione
al rendiconto della gestione 2015**

Nuova tabella riportata alle pagg. 3, 4 e 5 della relazione al rendiconto della gestione 2015

pag. 3

Risultato di amministrazione		risulti		competenza	
totale					
Fondo di cassa al 1 gennaio 2015		473.700,930,61			
riscossioni		0,00	0,00	4.537.444,016,44	0,00
pagamenti		0,00	0,00	4.787.228,261,03	0,00
Fondo di cassa al 31 dic 2015		223.916,686,02			
Pagamenti azioni esecutive					
Differenze		223.916,686,02			
Residui attivi		0,00	661.217,933,81	2.685.817,328,70	
Residui passivi		724.093,278,29	594.146,651,64	1.318.239,929,93	
Differenza		1.591.494,084,79			
FPV spesa corrente		37.925,388,58			
FPV spesa in conto capitale		196.904,034,28			
Avanzo di amministrazione		1.356.664,661,93			

Risultato di amministrazione di cui	1.356.664.661,93
parte accantonata Fondo Crediti Dubbia Esigibilità al 01 gen 2015, al netto dell'utilizzo per le insussistenze dichiarate	1.200.545.222,12
Accantonamento fondo passività potenziali (economie registrate sul capitolo 42051) contenzioso	100.000.000,00
Accantonamento per perdite società partecipate (13 mln ANM e 1 mln Napoli Sociale)	14.000.000,00
Accantonamento fondo indennità fine mandato al 31 /12 /2014	30.460,69
parte vincolata	
Fondo Anticipazioni Liquidità D.L. 35/2013 al 31 /12 /2015	0,00
parte A – vincoli provenienti da esercizi 2014 e precedenti	
Accantonamento fondo flussi positivi da finanza derivata al 31 /12 /2014	10.450.802,71
Fondi al 31 /12 /2015 da indebitamento al 31 /12 /2014	14.616.575,67
Fondi al 31 /12 /2015 da rimborso oneri di demolizione da fondo rotativo CDP al 31 /12 /2014	107.080,17
Fondi al 31 /12 /2015 da anticipazioni inerenti legge 219/81 al 31 /12 /2014	197.317,59
Fondi al 31 /12 /2015 da trasferimenti per spesa corrente al 31/12/2014	24.807.078,08
Fondi al 31 /12 /2015 da trasferimenti per spesa di investimento al 31/12/2014	275.299.789,63
parte B - situazione dei	

361

Fondi al 31 /12 /2015 dei
fondi iscritti e consolidati
nell'esercizio finanziario
2015

Accantonamento fondo flussi positivi da finanza derivata relativi all'esercizio 2015
Fondo accantonamento indennità fine mandato al 31 /12 /2015
Unione Europea spesa corrente
Unione Europea spesa investimento
Finanziamenti statali
Finanziamenti titolo secondo entrata spesa corrente
Finanziamenti titolo secondo entrata spesa investimento
Finanziamenti titolo terzo entrata spesa corrente
Finanziamenti titolo terzo entrata spesa investimento
indebitamento 2015 da cancellazioni di residui passivi e da altre cause
parte disponibile

4.356.192,77
7.615,24
366.300,60
34.642.537,56
77.356.242,51
23.844.336,72
607.405,32
367.888,58
5.677.125,87
46.804.623,34
-477.419.933,24



Tabelle riportate a pag. 5

FCDE residuo dopo cancellazione insussistenze	-1.200.545.222,12
Fondo crediti di dubbia esigibilità competenza 2015 (importo fissato in sede di assestamento di bilancio)	46.118.124,09
Ulteriori dubbie esigibilità rappresentate in sede di riaccertamento dei residui	11.518.846,13
Quota di dubbia esigibilità dell'accertamento di € 28.550.000,00 disposto dalla Direzione Centrale Patrimonio per recupero somme da occupanti sine titolo di immobili di proprietà del comune di Napoli	14.550.000,00
Importo FCDE minimo	-1.272.732.192,34

Totale parte disponibile al netto della ricostituzione del FCDE	-477.419.933,24
Ricostituzione FCDE derivante dalla somma del FCDE accantonato in competenza e delle dubbie esigibilità	72.186.970,22
Totale parte disponibile (disavanzo) con FCDE congruo secondo il metodo ordinario ridotto	-549.606.903,46

Inoltre, a pag. 6 è eliminato l'intero periodo riportato sotto la terza tabella

Totale parte disponibile al netto della ricostituzione del FCDE	-477.419.933,24
Ricostituzione FCDE derivante dalla somma del FCDE accantonato in competenza e delle dubbie esigibilità	-209.605.912,79
Totale parte disponibile (disavanzo) con FCDE congruo secondo il metodo ordinario	-687.025.846,03

Differenza da finanziare al fine di raggiungere la misura congrua del FCDE (metodo ordinario)	-209.605.912,79
FCDE di competenza e nuove dubbie esigibilità	72.186.970,22
Accantonamento ulteriore	-137.418.942,57

Seconda e terza tabella di pag. 6

Alligato 5 all'emendamento al rendiconto 2015

496

Tabelle pagg. 6/7

FCDE metodo ordinario

parte disponibile calcolata in sede di riaccertamento straordinario (prospetto 5/2 allegato alla deliberazione di G.C. n. 479/2015)	-1.639.012.711,35
Parte disponibile rendiconto 2015	-687.025.846,03
Recupero disavanzo	951.986.865,32

FCDE metodo ordinario ridotto

parte disponibile calcolata in sede di riaccertamento straordinario (prospetto 5/2 allegato alla deliberazione di G.C. n. 479/2015)	-1.639.012.711,35
Parte disponibile rendiconto 2015	-137.418.942,57
Recupero disavanzo	1.501.593.768,78

Inoltre, a pag. 6 è eliminato l'intero periodo riportato sotto l'ultima tabella

365



COMUNE DI NAPOLI

Direzione Centrale Servizi Finanziari

RENDICONTO GESTIONE 2015

366

Allegato 6) all'Emendamento al Rendiconto

APPLICAZIONE AVANZO VINCOLATO

APPLICAZIONE AVANZO
VINCOLATO

SERVIZIO DIREZIONE	DELIBERA G.C.	PROPOSTA	OGGETTO	IMPORTO
N4044 D.C. PATRIMONIO SERV. CIMITERI CITTADINI	39 DEL 25/01/16	IZ 47 DEL 25/01/16	VARIAZIONE ALL'ESERCIZIO PROVVISORIO 2016 APPLICAZIONE AVANZO VINCOLATO FINALIZZATO A "ULTIMAZIONE CREMATORIO COMUNALE"	1.107.246,72
N 4045 D.C. INFRASTRUTTURE LAVORI PUBBLICI E MOBILITA' DIRETTORE CENTRALE	86 DEL 25/01/16	IZ 98 DEL 19/02/16	APPLICAZIONE AVANZO VINCOLATO E PRELEVAMENTO FONDO DI RISERVA 2016 UN REGIME DI ESERCIZIO PROVVISORIO PER REALIZZAZIONE PARCHEGGIO DI INTERSCAMBIO NA 18 VIALE DELLA LIBERAZIONE -BAGNOLI	93.433,57
N 4054 D.C. INFRASTRUTTURE LAVORI PUBBLICI E MOBILITA' SERV. MOBILITA' SOSTENIBILE	99 DEL 24/01/16	IZ 103 DEL 11/02/16	VARIAZIONE ALL'ESERCIZIO PROVVISORIO 2016 APPLICAZIONE AVANZO VINCOLATO FINALIZZATO A "PROGETTO E-BIKE-0"	26.558,38
N 5005 SERVIZIO AUTONOMO POLIZIA LOCALE COMANDO	137 DEL 10/03/16	IZ 167 DEL 01/03/16	VARIAZIONE IN ESERCIZIO PROVVISORIO PER APPLICAZIONE AVANZO VINCOLATO DA DESTINARE ALLA FORNITURA DI VESTIARIO AL PERSONALE DELLA POLIZIA MUNICIPALE	999.995,57
4095 D.C. WELFARE E SERVIZI EDUCATIVI SERVIZIO POLITICHE DI INCLUSIONE SOCIALE		IZ 109 DEL 15/02/16	VARIAZIONE AL BILANCIO PROVVISORIO IN CORSO DI GESTIONE PER APPLICAZIONE AVANZO VINCOLATO DA DESTINARE AL COMPLETAMENTO DEI LAVORI 1° LOTTO PER LA MESSA IN SICUREZZA E ADEGUAMENTO IMPIANTISTICO IN MATERIA DI PREVENZIONE INCENDI DEGLI EDIFICI SCOLASTICI DI PROPRIETA' COMUNALE - SCUOLE DI INFANZIA E SECONDARIE DI I GRADO E DEL 2° LOTTO LAVORI COMPLEMENTARI EDIFICIO SCOLASTICO 30° CD PARINI	194.693,12
4191 D.C. WELFARE E SERVIZI EDUCATIVI SERV.PROGETTAZIONE, REALIZZAZIONE E MANUTENZIONE EDIFICI SCOLASTICI	186 DEL 17/03/16	IZ 202 DEL 08/03/16	VARIAZIONE AL BILANCIO PROVVISORIO IN CORSO DI GESTIONE PER L'APPLICAZIONE DELL'AVANZO VINCOLATO DA DESTINARE AL COMPLETAMENTO DEI LAVORI DI MANUTENZIONE STRAORDINARIA DELLE FACCIATE DELLA PALESTRA DELL'EDIFICIO SCOLASTICO E. MONTALE SITO IN VIA C. PELLEGRINO	37.063,23
4097 D.C. WELFARE E SERVIZI EDUCATIVI SERVIZIO POLITICHE PER L'INFANZIA E L'ADOLESCENZA	192 DEL 17/03/16	IZ 191 DEL 04/03/16	VARIAZIONE AL BILANCIO PROVVISORIO IN CORSO DI GESTIONE PER LA REALIZZAZIONE DI INTERVENTI PREVISTI DAL PIANO SOCIALE DI ZONA III ANNUALITÀ MEDIANTE L'UTILIZZO DELL'AVANZO VINCOLATO	6.238.162,77

367

N 4138 D.C. INFRASTRUTTURE LAVORI PUBBLICI E MOBILITA' SERV. MOBILITA' SOSTENIBILE		IZ 208 DEL 10/03/16	VARIAZIONE AL REDIGENDO BILANCIO DI PREVISIONE, ESERCIZIO PROVVISORIO 2016, CON APPLICAZIONE DELL'AVANZO DI AMMINISTRAZIONE VINCOLATO PROVVISORIO, AI SENSI DELL'ALLEGATO 4/2 DEL DLGS 118/2011 IN PUNTO 8.11, PER ACQUISTO DI AUTOVEICOLI E AUTOMEZZI PER IL SERVIZIO CICLO INTEGRATO DELLE ACQUE.	328.956,64
N 4144 D.C. AMBIENTE E TUTELA DEL TERRITORIO E DEL MARE SERV. IGIENE E DECORO DELLA CITTA'	230 DEL 17/03/16	IZ 306 DEL 08/04/16	VARIAZIONE ALL'ESERCIZIO PROVVISORIO 2016, AI SENSI DEL PUNTO 8.11 ALLEGATO 4/2 DEL D.LGS. 118/2011 PER L'APPLICAZIONE DELLA QUOTA DI AVANZO VINCOLATO DA DESTINARE A BONIFICA BAGNOLI E NAPOLI ORIENTALE	3.783.890,14
4191 D.C. WELFARE E SERVIZI EDUCATIVI SERV. PROGETTAZIONE, REALIZZAZIONE E MANUTENZIONE EDIFICI SCOLASTICI		IZ 339 DEL 02/04/16	APPLICAZIONE AVANZO DI AMMINISTRAZIONE VINCOLATO DA DESTINARE AI LAVORI DI MESSA IN SICUREZZA DEGLI EDIFICI SCOLASTICI DI CUI ALLA DELIBERA C.I.P.E. N. 6 DEL 20.01.2012 - IL PROGRAMMA STRAORDINARIO - FINANZIATI AI SENSI DELLA LEGGE 28 GENNAIO 2009 N. 2, PREVENZIONE E RIDUZIONE DL RISCHIO PPLICAZIONE AVANZO DI AMMINISTRAZIONE VINCOLATO AL FINE DI AVVIARE	4.162.290,00
N4138 D.C. INFRASTRUTTURE LAVORI PUBBLICI E MOBILITA' SERV. CICLO INTEGRATO DELLE ACQUE		IZ 345 DEL 13/04/16	VARIAZIONE ALL'ESERCIZIO PROVVISORIO 2016 PER APPLICAZIONE DELL'AVANZO VINCOLATO PER ACQUISTO AUTOVEICOLI E AUTOMEZZI PER IL SERVIZIO CICLO INTEGRATO DELLA ACQUE	328.956,64
			TOTALE	17.301.246,78

368



COMUNE DI NAPOLI

RENDICONTO GESTIONE 2015

Allegato 7) all'Emendamento al Rendiconto

Attestazione dei tempi medi di pagamento ai sensi dell'art. 41 del
D.L.n.66/2014
convertito in Legge n. 89/2014.

368

M

L. 10/10/11

IL SINDACO
On.le Luigi De Magistris

Il Direttore dei Servizi Finanziari
Ragioniere Generale
Dott. Raffaele Ingeciarello

L'importo dei pagamenti relativi a transazioni commerciali effettuati dopo la scadenza dei termini previsti dal D.Lgs. 9 ottobre 2002, n. 231, seguendo gli stessi criteri dell'indicatore della tempestività dei pagamenti, è pari a € 121.121.594,34

I tempi medi di pagamento accertati nell'anno 2015 risultano essere pari a giorni 33,32 così come risultanti dall'allegata pagina web istituzionale sulla quale è stata effettuata la pubblicazione dell'indicatore della tempestività dei pagamenti ai sensi dell'art.10 comma 2) del DPCM 22.09.2014, calcolato in funzione della registrazione nel sistema informatico presso gli uffici di ragioneria dell'atto di liquidazione conseguente all'emissione della fattura.

OGGETTO: Attestazione dei tempi medi di pagamento ai sensi dell'art. 41 del D.L.n.66/2014 convertito in Legge n. 89/2014.
~~~~~

Napoli, / /

Allegato I

Direzione Centrale Servizi Finanziari  
Ragioniere Generale

COMUNE DI NAPOLI



018

I tempi medi di pagamento rilevati (competenza e residui) relativi ad acquisti di beni, servizi e forniture nel periodo luglio - settembre 2015 sono di seguito riportati: il tempo medio di pagamento trimestrale deve essere calcolato secondo le modalità di cui al comma 3) dell'art. 9 del DPCM 22 settembre 2014, pubblicato sulla Gazzetta Ufficiale del 4.11.2014 e della circolare n. 22 del 22.07.2015 del Ministero dell'Economia e delle Finanze. Si ritiene utile specificare che l'indice è stato calcolato in funzione della registrazione nel sistema informatico presso gli uffici di ragioneria dell'atto di liquidazione conseguente alla emissione della fattura. Invero l'adeguamento alla normativa comporta il calcolo del periodo dalla data di scadenza della fattura alla data del mandato. Il sistema

|      |                        |                        |
|------|------------------------|------------------------|
| 2015 | Media annuale          | 33,3225                |
| Anno | Periodo di valutazione | Valore dell'indicatore |
| 2015 | 4° trimestre 2015      | 51,94                  |
| Anno | Periodo di valutazione | Valore dell'indicatore |
| 2015 | 3° trimestre 2015      | 31,78                  |
| Anno | Periodo di valutazione | Valore dell'indicatore |
| 2015 | 2° trimestre 2015      | 28,16                  |
| Anno | Periodo di valutazione | Valore dell'indicatore |
| 2015 | 1° trimestre 2015      | 21,41                  |
| Anno | Periodo di valutazione | Valore dell'indicatore |

### Indicatore trimestrale di tempestività dei pagamenti per l'anno 2015 ai sensi dell'art. 10 comma 2) del DPCM 22.09.2014

L'Amministrazione comunale provvede alla pubblicazione dei propri tempi medi di pagamento relativi agli acquisti di beni, servizi e forniture denominato "Indicatore di tempestività dei pagamenti" ai sensi dell'art. 33 del decreto legislativo 14 marzo 2013 n. 33, secondo le modalità di calcolo di cui al comma 3) dell'art. 9 del DPCM 22 settembre 2014, pubblicato sulla Gazzetta Ufficiale del 14/11/2014. I tempi medi di pagamento rilevati nell'anno 2014 inerenti atti di liquidazione (competenza e residui) pervenuti esclusivamente nell'anno 2014 risultano essere di 42,52 giorni.

Si evidenzia inoltre, che il Comune di Napoli è Ente in Riquilibrio ex art. 243 bis TUEL. Nello scorso anno ha provveduto al pagamento di tutti i debiti pregressi ed ha utilizzato i pagamenti della spesa corrente al 31/12/2014. A tal fine si precisa che, a seguito dell'utilizzazione delle anticipazioni di liquidità erogate dalla Cassa Depositi e Prestiti nel 2014, è stato possibile pagare tutti i debiti riferiti al periodo 2008 - 2014; considerando anche questi pagamenti, il tempo medio, compreso l'anno 2014, si attesta su 197,31 giorni.

*Il Direttore Centrale Servizi Finanziari*  
*Ragioniere Generale*  
*dr. Raffaele Mucciarillo*

### Indicatore di tempestività dei pagamenti

COMUNE DI NAPOLI



173

amministrativo/contabile è in fase di allineamento alle nuove normative pertanto l'indice sta evolvendo sempre più all'adeguamento della su richiamata norma e ciò comporta un lasso di tempo tale da poter adeguare anche la macchina organizzativa dell'insieme di tutti i Servizi dell'amministrazione in considerazione della complessa e vasta grandezza della stessa.

Si ritiene poter adeguare i tempi di pagamento, definitivamente alla norma, prevedendo l'invio alla Ragioneria degli atti di liquidazione da parte dei Servizi competenti, con la dovuta attenzione, tenuto conto altresì della situazione di cassa e dell'obiettivo previsto dal patto di stabilità.

*Il Direttore Centrale Servizi Finanziari*  
*Ragioniere Generale*  
*dr. Raffaele Mucciariello*



COMUNE DI NAPOLI

Assessorato al Bilancio, Finanza e Programmazione  
Direzione Centrale Servizi Finanziari

Emendamento alla deliberazione di G.C. n. 265 del 19.04.2016, avente ad oggetto:

**PROPOSTA AL CONSIGLIO – Approvazione del Rendiconto per la gestione finanziaria 2015**

Con riferimento alla nota prot. 441134 del 24.05.2016 a firma dell'Assessore al Bilancio, Finanza e Programmazione, si propone all'Onorevole consesso di emendare il deliberato dell'atto in argomento nei sensi di seguito riportati.

**EMENDAMENTI ALLA PARTE DISPOSITIVA DELLA DELIBERAZIONE DI G.C. N. 265/2016**

| n. | Testo emendamento                                                                                                                                                                                                                                                                                                                                                                                                                                                                                                                                                                                                                                                                                                                                                                                      | motivazione                                                                                                                                                                                                                                                                                                                                                                                                                                                                                  |
|----|--------------------------------------------------------------------------------------------------------------------------------------------------------------------------------------------------------------------------------------------------------------------------------------------------------------------------------------------------------------------------------------------------------------------------------------------------------------------------------------------------------------------------------------------------------------------------------------------------------------------------------------------------------------------------------------------------------------------------------------------------------------------------------------------------------|----------------------------------------------------------------------------------------------------------------------------------------------------------------------------------------------------------------------------------------------------------------------------------------------------------------------------------------------------------------------------------------------------------------------------------------------------------------------------------------------|
| 1  | <i>(nuovo punto)</i> dare mandato alla Direzione Centrale Servizi Finanziari di effettuare la revisione e/o riformulazione del piano di riequilibrio approvato con deliberazione di C.C. n. 3/2013 ai sensi di quanto stabilito dall'articolo 1, commi 714 e 715, della legge n. 208/2015 (Legge di Stabilità 2016), provvedendo al ripiano del disavanzo derivante dal piano stesso entro l'arco di tempo massimo (30 anni) stabilito dalla normativa richiamata;                                                                                                                                                                                                                                                                                                                                     | L'integrazione proposta permette di mantenere coerenza tra la parte premessa della deliberazione, dove viene espressamente richiamata la volontà dell'Ente di ricorrere alla facoltà di cui all'articolo 1 comma 714 della Legge di Stabilità 2016, fornendo un indirizzo specifico agli uffici necessario per la riformulazione del piano di riequilibrio entro il termine di 6 mesi stabilito dalla normativa.                                                                             |
| 2  | <i>(nuovo punto)</i> al fine di consentire l'accesso alla possibilità di cui all'articolo 243bis comma 8 lettera g), aggiungere al dispositivo della deliberazione di C.C. n. 72 del 21.12.2015, il seguente punto:<br>comune di Napoli:<br>"ix) precisare che per il finanziamento della copertura dei debiti fuori bilancio riferita a spese di investimento, complessivamente pari a € 3.443.015,86, si provveda alla contrazione di apposito mutuo ricorrendo i presupposti di cui all'art.194, comma 3 del TUEL, stante l'impossibilità di utilizzare altre risorse, con particolare riguardo a:<br>1. la non disponibilità di avanzo di amministrazione relativo al rendiconto dell'anno 2015;<br>2. l'impossibilità di finanziare il debito con maggiori entrate o riduzioni di spesa corrente; | Si tratta di un passaggio dovuto che serve a dare attuazione ad un indirizzo già specificato da parte del Consiglio Comunale in occasione dell'approvazione della deliberazione n. 72/2015. In particolare, l'attestazione sopra richiamata consente di osservare puntualmente quanto richiamato dalla circolare n. 1280 del 27 giugno 2013 di Cassa Depositi e Prestiti, determinando la concreta attivabilità della linea di finanziamento, fermo restando il buon esito dell'istruttoria. |



|                                                                                                                                                                                                                                                                                                                                                                                                                                                                                                                                                                                                                                                                                       |                                                                                                                                                                                                                                                                                                                                                                                                                                                                                                                                                                                                                                                                                                                                                                                                                                                                                                                                                              |
|---------------------------------------------------------------------------------------------------------------------------------------------------------------------------------------------------------------------------------------------------------------------------------------------------------------------------------------------------------------------------------------------------------------------------------------------------------------------------------------------------------------------------------------------------------------------------------------------------------------------------------------------------------------------------------------|--------------------------------------------------------------------------------------------------------------------------------------------------------------------------------------------------------------------------------------------------------------------------------------------------------------------------------------------------------------------------------------------------------------------------------------------------------------------------------------------------------------------------------------------------------------------------------------------------------------------------------------------------------------------------------------------------------------------------------------------------------------------------------------------------------------------------------------------------------------------------------------------------------------------------------------------------------------|
| <p>3. <i>l'inesistenza di proventi derivanti da alienazioni patrimoniali prevedibili e/o destinabili al finanziamento del debito;</i></p> <p>4. <i>l'inesistenza di trasferimenti di capitale dallo Stato o da altri enti pubblici destinabili al finanziamento del debito.</i></p> <p><i>A tal fine, i Servizi della Direzione Servizi Finanziari sono autorizzati agli adempimenti consequenziali?"</i></p>                                                                                                                                                                                                                                                                         |                                                                                                                                                                                                                                                                                                                                                                                                                                                                                                                                                                                                                                                                                                                                                                                                                                                                                                                                                              |
| <p>3 (nuovo punto) prendere atto dell'accertamento, a valere sul 2015, disposto dalla Direzione Centrale Patrimonio, per le attività avviate nel medesimo anno finalizzate al recupero delle somme vantate da parte del Comune di Napoli, in quanto pieno proprietario di immobili, a titolo di indennità di occupazione e risarcimento danni da parte degli attuali occupanti, confermando la destinazione dell'accertamento stesso secondo quanto disposto in occasione della manovra di assestamento di bilancio 2015 (€ 14.000.000,00 destinati alla costituzione di appositi fondi per ANM e Napoli Sociale e 14.550.000,00 destinati a fondo crediti di dubbia esigibilità)</p> | <p>In data 23 maggio 2016 è pervenuto l'accertamento della Direzione Centrale Patrimonio, che ha confermato quanto già anticipato nel mese di dicembre 2015, circa l'avvio delle attività finalizzate al recupero di somme nei confronti di occupanti sine titolo di immobili di cui il comune di Napoli risulta pieno proprietario. Non è stato possibile inserire in contabilità tale accertamento in fase di assestamento 2015 in quanto pervenuto in epoca successiva al termine ultimo per l'effettuazione della manovra di assestamento. Nondimeno, già in quella sede il Consiglio Comunale, approvando una specifica comunicazione pervenuta da parte dell'Assessore al Bilancio, ha stabilito la destinazione di tale accertamento. Peraltro, esso risulta pienamente riferibile al 2015, in quanto si riferisce ad attività iniziate nell'anno. L'accertamento viene integralmente destinato alla copertura di fondi di spesa non impegnabili.</p> |
| <p>4 (nuovo punto) prendere atto di quanto comunicato dall'IFEL con nota prot. 17 del 23.05.2016 circa il fatto che <i>"In occasione dell'elaborazione del Rendiconto 2015 l'Ente può destinare il fondo del decreto legge 35/2013 accantonato nel risultato per il fondo crediti di dubbia esigibilità. Ciò può produrre l'effetto di ridurre il disavanzo 2015, una volta effettuata la verifica di congruità del fondo crediti. Si ritiene che l'operato dell'ente che agisca nell'ambito di tali limiti, riducendo il disavanzo, non produca effetti espansivi della capacità di spesa dell'Ente";</i></p>                                                                        | <p>In occasione dell'approvazione in Giunta dello schema di rendiconto, si è prudenzialmente deciso di non applicare il fondo relativo alla quota delle anticipazioni di liquidità ricevute, bensì di mantenerlo tra i fondi vincolati, conseguentemente peggiorando del medesimo importo la voce "totale parte disponibile", che nel caso del comune di Napoli costituisce la misura del disavanzo di amministrazione. Alla luce di quanto chiarito dall'IFEL con la nota richiamata, viene quindi confermata la possibilità di "utilizzare" il fondo in questione, secondo quanto stabilito dall'articolo 2 comma 6 del D.L. 78/2015, ai fini dell'accantonamento al Fondo Crediti di Dubbia Esigibilità, con la conseguenza che quest'ultimo è la risultante di due componenti, l'una corrispondente alla quota residua di restituzione delle anticipazioni di</p>                                                                                        |





|   |                                                                                                                                                                                                                                                                                                                                                                                                                                                                                                                                                                                                                                                                                                                                                                                                                                                                                                                                                                                                                                                  |                                                                                                                                                                                                                                                                                                                                                                                                                                                                                                                                                                                                                                                                                                                                                                                                                                                                                                                                                                                                                                                                                                        |
|---|--------------------------------------------------------------------------------------------------------------------------------------------------------------------------------------------------------------------------------------------------------------------------------------------------------------------------------------------------------------------------------------------------------------------------------------------------------------------------------------------------------------------------------------------------------------------------------------------------------------------------------------------------------------------------------------------------------------------------------------------------------------------------------------------------------------------------------------------------------------------------------------------------------------------------------------------------------------------------------------------------------------------------------------------------|--------------------------------------------------------------------------------------------------------------------------------------------------------------------------------------------------------------------------------------------------------------------------------------------------------------------------------------------------------------------------------------------------------------------------------------------------------------------------------------------------------------------------------------------------------------------------------------------------------------------------------------------------------------------------------------------------------------------------------------------------------------------------------------------------------------------------------------------------------------------------------------------------------------------------------------------------------------------------------------------------------------------------------------------------------------------------------------------------------|
|   |                                                                                                                                                                                                                                                                                                                                                                                                                                                                                                                                                                                                                                                                                                                                                                                                                                                                                                                                                                                                                                                  | <p>liquidità erogate, l'altra almeno pari all'importo necessario al raggiungimento della misura congrua del FCDE medesimo.</p> <p>Tale modifica determina conseguentemente la riformulazione dell'allegato concernente il prospetto dimostrativo del risultato di amministrazione, come meglio specificato più avanti.</p>                                                                                                                                                                                                                                                                                                                                                                                                                                                                                                                                                                                                                                                                                                                                                                             |
| 5 | <p><i>(nuovo punto)</i> stabilire che, avuto riguardo agli effetti derivanti dall'applicazione del parere richiamato al punto precedente e quale ulteriore misura di attuazione dell'effettivo risanamento finanziario, il fondo costituito nella parte accantonata del risultato di amministrazione sia integrato fino a concorrenza dell'importo di € 100mln, anche al fine di consentire l'anticipo di coperture già disposte di debiti fuori bilancio a carico di altri esercizi del bilancio triennale;</p>                                                                                                                                                                                                                                                                                                                                                                                                                                                                                                                                 | <p>Tale emendamento è da mettere in diretta correlazione con il precedente, il quale come detto determina un sensibile miglioramento della voce "totale parte disponibile". Allo stato, negli strumenti di programmazione dell'ente risultano previsioni e impegni per quote di coperture di debiti fuori bilancio sul triennio 2016/2018.</p> <p>Con questo emendamento, si opta per un rallentamento dell'assorbimento del disavanzo al fine di:</p> <ul style="list-style-type: none"> <li>• consentire la copertura di debiti fuori bilancio in corso di formazione;</li> <li>• anticipare sul biennio 2016/2017 le quote di copertura attualmente gravanti sul 2018;</li> <li>• consentire la copertura di eventuali ulteriori passività che si registreranno nel corso dell'esercizio.</li> </ul>                                                                                                                                                                                                                                                                                                |
| 6 | <p>Il punto 4 della deliberazione di G.C. n. 265 del 19.04.2016 è integralmente sostituito dal seguente:</p> <p><b>4) Stabilire che i punti da 2) a 6) della parte dispositiva della deliberazione di Consiglio Comunale n. 42 del 6.08.2015 sono sostituiti dai seguenti:</b></p> <p><i>"2) in attuazione di quanto previsto dall'articolo 1 comma 714 della Legge 208/2015, la quota annua di ripiano del disavanzo complessivo di cui al punto precedente, che include il disavanzo derivante dall'attuazione del piano di riequilibrio, è pari a € 54.633.757,05;</i></p> <p><i>3) ai fini del ripiano del disavanzo di cui al punto precedente, saranno prioritariamente utilizzati gli introiti derivanti dalla gestione del patrimonio immobiliare dell'ente, con particolare riferimento al recupero delle morosità dei fitti attivi, nonché al recupero delle somme dagli occupanti sine titolo di immobili di proprietà del comune di Napoli, nonché dall'attuazione del piano di razionalizzazione delle società partecipate"</i></p> | <p>L'emendamento in questione si rende necessario al fine di tenere conto della normativa sopravvenuta, la quale stabilisce che il ripiano del disavanzo da piano di riequilibrio si effettua con le medesime modalità previste per il ripiano del disavanzo tecnico derivante dal riaccertamento straordinario dei residui.</p> <p>La quota annua di ripiano del disavanzo è stata calcolata semplicemente dividendo per 30 il disavanzo totale calcolato a seguito della manovra di riaccertamento straordinario, che include quindi anche il ripiano del disavanzo da piano di riequilibrio.</p> <p>Per l'anno 2015, l'utilizzazione del fondo relativo alla restituzione dell'anticipazione di liquidità determina una riduzione del disavanzo ben superiore alla quota annua. Tuttavia, non è al momento possibile procedere ad una rimodulazione della quota annua di ripiano del disavanzo in funzione della minore dimensione di quest'ultimo a seguito dell'applicazione dell'articolo 2 comma 6 del D.L. 78/2015, in assenza di una disposizione di legge che lo consenta espressamente.</p> |



**EMENDAMENTI AGLI ALLEGATI ALLA DELIBERAZIONE DI G.C. N. 265/2016**

| n. | Denominazione allegato                                                                                                                                                                                                                                             | motivazione                                                                                                                                                                                                                                                                                        |
|----|--------------------------------------------------------------------------------------------------------------------------------------------------------------------------------------------------------------------------------------------------------------------|----------------------------------------------------------------------------------------------------------------------------------------------------------------------------------------------------------------------------------------------------------------------------------------------------|
| 1  | <b>Conto del Tesoriere</b>                                                                                                                                                                                                                                         | Sostituzione dell'allegato per la presenza di errori materiali                                                                                                                                                                                                                                     |
| 2  | <b>Quadro Riassuntivo della Gestione Finanziaria</b>                                                                                                                                                                                                               | Sostituzione dell'allegato per la presenza di errori materiali (mancata valorizzazione del fondo di cassa al 1.01.2015)                                                                                                                                                                            |
| 3  | <b>Prospetto di conciliazione debiti crediti comune e società partecipate</b>                                                                                                                                                                                      | Sostituzione dell'allegato per la presenza di errori materiali (risulta erroneamente allegata una tabella solo parzialmente compilata)                                                                                                                                                             |
| 4  | <b>Prospetto dimostrativo del risultato di amministrazione</b>                                                                                                                                                                                                     | Allegato erroneamente non inserito                                                                                                                                                                                                                                                                 |
| 5  | <b>Relazione al Rendiconto della gestione 2015 (Tabella dimostrativa del risultato di amministrazione riportata alle pagg. 3 e 4)</b>                                                                                                                              | La tabella è stata aggiornata in funzione degli emendamenti disposti ai punti 3, 4 e 5 della tabella precedente                                                                                                                                                                                    |
| 6  | <b>Relazione al Rendiconto della gestione 2015 (aggiunta a pag. 7)</b>                                                                                                                                                                                             | Si tratta di una parte testuale, corredata da alcuni dati, con la quale viene data spiegazione delle differenze riscontrate rispetto ai dati inizialmente approvati con deliberazione di G.C. n. 265/2016, con particolare riferimento alla nuova composizione della parte accantonata e vincolata |
| 7  | <b>(nuovo) Tabella riepilogativa dei provvedimenti di Giunta Comunale, inclusi quelli ancora in itinere, di applicazione in esercizio provvisorio dell'avanzo di amministrazione, ai sensi del principio contabile 8.11 dell'allegato 4/2 del D. Lgs. 118/2011</b> | Si tratta di un'integrazione necessaria al fine di tenere conto delle deliberazioni di applicazione di quote di avanzo vincolato che sono state effettuate in costanza di esercizio provvisorio                                                                                                    |
| 8  | <b>(nuovo) prospetto recante l'attestazione dei tempi medi di pagamento ai sensi dell'art. 41 del D.L. n.66/2014 convertito in Legge n. 89/2014 riepilogativo dei tempi medi di pagamento</b>                                                                      | Si tratta di un allegato necessario in quanto specificamente previsto dalla legge, che per mero errore non è stato accluso alla deliberazione di Giunta Comunale di proposta al Consiglio                                                                                                          |

Il Direttore dei Servizi Finanziari  
Ragioniere Generale  
Dott. Raffaele Mucciariello

L'Assessore al Bilancio Finanza e  
Programmazione  
Dott. Salvatore Palma

Il Presidente della Commissione Bilancio  
Dott. Elpidio Capasso



Emendamento alla Deliberazione di Giunta Comunale n. 265 del 19 aprile 2016 di proposta al Consiglio avente ad oggetto: **PROPOSTA AL CONSIGLIO – Approvazione del rendiconto della gestione finanziaria 2015**

visto l' emendamento prot. n. 1 del 24/05/2016 si esprime il parere di seguito riportato.

Con l'emendamento in questione, sono apportate alcune modifiche al dispositivo e ad alcuni allegati alla deliberazione in oggetto, al fine di correggere errori materiali commessi durante la redazione della deliberazione stessa, nonché per tenere conto di quanto comunicato dalla Fondazione IFEL sul tema dell'utilizzo del fondo costituito nella parte vincolata finalizzato alla restituzione delle anticipazioni di liquidità ottenute da parte dell'amministrazione in forza del D.L. 35/2013.

Dal prospetto dimostrativo del risultato di amministrazione – parte disponibile – si evince in particolare che l'ente ha inteso vincolare, in virtù del forte ridimensionamento del disavanzo in forza dell'utilizzazione del fondo sopra richiamato ai fini dell'accantonamento a FCDE, ulteriori fondi (determinando pertanto un peggioramento della voce “totale parte disponibile”, ossia del disavanzo di amministrazione) finalizzati a fronteggiare passività potenziali, nonché eventuali perdite da parte di società partecipate.

A seguito degli approfondimenti condotti da parte degli uffici successivamente all'approvazione in Giunta dello schema di rendiconto, nonché in seguito alla modifica del risultato del riaccertamento ordinario che ha determinato la rivisitazione del fondo pluriennale vincolato, è inoltre stato necessario procedere ad alcune rettifiche che hanno anch'esse influito sulla determinazione delle voce “totale parte disponibile”.

Per ciò che attiene al ripiano del disavanzo, con l'emendamento in questione viene altresì fornito l'indirizzo di procedere alla ripartizione su 30 anni (rectius, 29) del disavanzo complessivo costituito dalla componente derivante dal piano di riequilibrio e dalla componente “tecnica” conseguente al riaccertamento straordinario dei residui effettuato nel 2015. Tale modifica ha peraltro la funzione di procedere all'allineamento di quanto richiamato nella parte premessa della deliberazione n. 265/2016 con la parte dispositiva della stessa.

Per ciò che attiene al prospetto di conciliazione debiti/crediti tra comune e sue partecipate, si prende atto che il lavoro di ricostruzione delle partite contabili è tuttora in corso e che si prevede di procedere ad una sua compiuta definizione entro la data del 31/07/2016, allorquando sarà necessario procedere all'assestamento del bilancio triennale 2016/2018, al fine di tenere conto della necessità di dare copertura ad eventuali differenze.

Ciò premesso, trattandosi in sostanza di emendamento tecnico, si esprime parere favorevole.

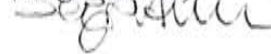
Il Dirigente del Servizio Bilancio

(Luigi Filace)




Il Dirigente dell'UOA Monitoraggio Attuazione Piano di Riequilibrio,

(Sergio Aurino)



Il Dirigente del Servizio Contabilità,  
Monitoraggio e Rendiconto

(Giovanni Tiberio)



Il Direttore Centrale Servizi Finanziari

Ragioniere Generale  
(Raffaele Mucchiariello)



377



293  
18.7.16

ORIGINALE



I2-366  
28/04/2016

Proposta al Consiglio

Direzione Centrale Servizi Finanziari  
Servizio Bilancio  
Servizio Contabilità, Monitoraggio e Rendiconti  
Servizio Affari Generali e Controlli Interni *Nota di Monitoraggio piano di Bilancio*  
ASSESSORATO al Bilancio, Finanza e Programmazione

Proposta di delibera prot. n. 13 del 18.04.2016

Categoria \_\_\_\_\_ Classe \_\_\_\_\_ Fascicolo \_\_\_\_\_

Annotazioni \_\_\_\_\_

REGISTRO DELLE DELIBERAZIONI DI GIUNTA COMUNALE - DELIB. N. 265

OGGETTO: PROPOSTA AL CONSIGLIO - Approvazione del rendiconto per la gestione finanziaria 2015

Il giorno 19 APR. 2016, nella residenza comunale convocata nei modi di legge, si è riunita la Giunta comunale. Si dà atto che sono presenti i seguenti n. 9 Amministratori in carica:

**SINDACO:**

LUIGI DE MAGISTRIS P

**ASSESSORI:**

|                      |         |
|----------------------|---------|
| RAFFAELE DEL GIUDICE | ASSENTE |
| MARIO CALABRESE      | P       |
| ALESSANDRA CLEMENTE  | P       |
| GAETANO DANIELE      | P       |
| ALESSANDRO FUCITO    | P       |
| ROBERTA GAETA        | ASSENTE |

|                    |         |
|--------------------|---------|
| SALVATORE PALMA    | P       |
| ANNAMARIA PALMIERI | P       |
| ENRICO PANINI      | P       |
| CARMINE PISCOPO    | ASSENTE |
| CIRO BORRIELLO     | P       |

(Nota bene: Per gli assenti viene apposto, a fianco del nominativo, il timbro "ASSENTE"; per i presenti viene apposta la lettera "P")

Assume la Presidenza: Luigi De Magistris

Assiste il Segretario del Comune: doc. Gaetano Virtuoso

**IL PRESIDENTE**

constatata la legalità della riunione, invita la Giunta a trattare l'argomento segnato in oggetto.

378

IL SEGRETARIO GENERALE





2

**Premesso:**

che l'articolo 151 del D. Lgs. 18/08/2000, n. 267, prevede (commi 5 e ss.) che i risultati della gestione finanziaria, economico e patrimoniale sono dimostrati nel rendiconto, comprendente il conto del bilancio, il conto economico e lo stato patrimoniale, deliberato dall'organo consiliare entro il 30 aprile dell'anno successivo;

che il medesimo articolo individua gli allegati al rendiconto stesso, costituiti da una relazione della Giunta sulla gestione che esprime le valutazioni di efficacia dell'azione condotta sulla base dei risultati conseguiti, cui si aggiungono:

- la nota informativa concernente la verifica dei crediti debiti reciproci tra ente e società partecipate, come stabilito dall'articolo 6, comma 4, del D.L. 6/07/2012, n. 95, convertito in L. 7/08/2012, n. 135;
- la relazione dei revisori dei conti di cui all'articolo 239, comma 1, lettera d) del D. Lgs. 18/08/2000, n. 267;
- l'elenco degli indirizzi internet di pubblicazione del rendiconto della gestione, del bilancio consolidato deliberati e relativi al penultimo esercizio antecedente quello cui si riferisce il bilancio di previsione, dei rendiconti e dei bilanci consolidati delle unioni di comuni di cui il comune fa parte e dei soggetti considerati nel gruppo "amministrazione pubblica" di cui al principio applicato del bilancio consolidato allegato al decreto legislativo 23 giugno 2011, n. 118, e successive modificazioni, relativi al penultimo esercizio antecedente quello cui il bilancio si riferisce. Tali documenti contabili sono allegati al rendiconto della gestione qualora non integralmente pubblicati nei siti internet indicati nell'elenco;
- la tabella dei parametri di riscontro della situazione di deficitarietà strutturale;
- la relazione tecnica, contenente il piano degli indicatori e dei risultati di bilancio.

che il comune di Napoli è ente in riequilibrio finanziario pluriennale, essendo intervenuta l'approvazione del piano di riequilibrio di cui agli articoli 243-bis e ss. del D. Lgs. 18/08/2000, n. 267, a suo tempo approvato dal Consiglio Comunale con deliberazione n. 3 del 28/01/2013, con sentenza n. 34/EL/2014 delle Sezioni Riunite della Corte dei Conti in speciale composizione;

che con deliberazione di Consiglio Comunale n. 8 del 21/05/2015 è stato approvato il rendiconto della gestione relativo al 2014;

che con deliberazione di Giunta Comunale n. 370 del 8/06/2015, successivamente rettificata per la presenza di meri errori materiali con deliberazione di Giunta Comunale n. 479 del 24/07/2015, è stato effettuato il riaccertamento straordinario dei residui ex art. 3 comma 7 del D. Lgs. 23/06/2011, n. 118;

che il Consiglio Comunale, nella medesima seduta del 6/08/2015, ha approvato la delibera che sancisce le modalità attraverso le quali procedere al ripiano del disavanzo tecnico derivante dal riaccertamento straordinario (deliberazione n. 42/2015), nonché il Bilancio di Previsione Finanziario per il triennio 2015/2017 (deliberazione n. 45/2015);

che con deliberazione n. 72 del 21/12/2015 il Consiglio Comunale ha già provveduto al riconoscimento dei debiti fuori bilancio di cui all'art.194, comma 1), lettere a) e e), del D. Lgs. 18/08/2000, n. 267, manifestatisi dal 1/01/2015 al 31/08/2015;

che con deliberazione di Giunta Comunale n. 266 del 19-06-2016 si è preso atto delle risultanze del riaccertamento ordinario dei residui attivi e passivi effettuato ai sensi dell'art. 228 comma 3 del D. Lgs. 18/08/2000, n. 267;

**Dato atto:**

che lo Stato Patrimoniale, il Conto Economico, il Prospetto di Conciliazione risultano redatti in base alle registrazioni contabili presenti al sistema unico di bilancio, ed in particolare:

- nota prot. 270788 del 30.03.2016 sul tema rimanenze;

379

IL SEGRETARIO GENERALE



- nota prot. 12743/18 del 17.03.2016 sul tema variazioni del conto del patrimonio;
- nota del 7.04.2016 sul tema variazioni del conto consegnatario beni mobili di valore artistico;
- nota prot. 279229 del 1.04.2016 sul tema variazioni valori patrimoniali aziende partecipate;

che, relativamente alle scritture in Partita Doppia, le stesse sono state generate sulla scorta della documentazione presente alle registrazioni contabili dell'Ente, ed in particolare:

- i proventi dell'Ente sono prodotti in forza degli accertamenti relativi;
- i costi sono prodotti in base alle voci di seguito riportate:
  - impegni assunti sull'intervento degli Oneri straordinari e dei fitti passivi dell'Ente;
  - impegni assunti in forza ai contratti di servizio o ai rapporti intercorrenti con le Aziende Partecipate dell'Ente sui vari interventi della spesa corrente;
  - mandati di pagamento delle indennità degli amministratori;
  - documenti registrati in forza delle prestazioni di servizio e degli acquisti di beni di consumo utilizzate dall'Ente;
  - liquidazioni relative alle utenze;
  - liquidazioni relative ai trasferimenti correnti;
  - mandati di pagamento per gli interessi, le imposte ed il personale;

che, conseguentemente, gli uffici della Direzione Centrale Servizi Finanziari hanno provveduto alla predisposizione del Conto del Patrimonio e del Conto Economico alla data del 31/12/2015;

che il Comune di Napoli, anche sulla scorta delle risultanze definitive riportate nel rendiconto, ha centrato, nel 2015, l'obiettivo programmatico di cui al "Patto di Stabilità Interno", la cui certificazione è stata inviata in data 31/03/2015 al Ministero dell'Economia e delle Finanze, Dipartimento della Ragioneria Generale dello Stato - IGEP A;

#### **Rilevato:**

che il Comune di Napoli, in quanto ente non rientrante nella sperimentazione, ha iniziato l'approccio alla disciplina contenuta nel D.Lgs. n.118/2011 e negli allegati principi contabili generali ed applicati a decorrere dall'esercizio 2015;

che, a partire dal 2015, la dimostrazione dei risultati della gestione avviene mediante uno schema differente rispetto a quello utilizzato in occasione del rendiconto 2014, in quanto tiene conto della presenza del fondo pluriennale vincolato, del fondo crediti di dubbia esigibilità, nonché della parte accantonata, della parte vincolata e della parte destinata agli investimenti, sulla falsariga di quanto effettuato, in occasione del riaccertamento straordinario dei residui, attraverso la compilazione del modello di cui all'allegato 5/2 del D. Lgs. 23/06/2011, n. 118;

che, per ciò che attiene ai residui, al fondo pluriennale vincolato, alla parte vincolata e alla parte destinata agli investimenti, occorre fare riferimento alle risultanze del riaccertamento ordinario di cui alla già richiamata deliberazione n. 264 del 19-04-2016;

che, per ciò che attiene alla determinazione della parte accantonata, va valutata la congruità del Fondo Crediti di Dubbia Esigibilità rispetto al complesso dei residui attivi mantenuti nel conto del bilancio;

#### **Considerato** quanto segue:

per ciò che attiene al calcolo del FCDE, i principi contabili di cui all'allegato 4/2 del D. Lgs. 118/2011 individuano la metodologia da applicare (punto 3.3 e esempio n. 5);

sulla medesima tematica, con decreto ministeriale del 20 maggio 2015 sono state apportate alcune integrazioni finalizzate a consentire un'entrata in vigore più graduale delle nuove norme, che in teoria consentirebbero agli enti locali di applicare una metodologia "semplificata", che consiste nel considerare congruo il fondo derivante dall'applicazione del seguente calcolo:



+ Fondo crediti di dubbia esigibilità nel risultato di amministrazione al 1° gennaio dell'esercizio cui il rendiconto si riferisce

- gli utilizzi del fondo crediti di dubbia esigibilità effettuati per la cancellazione o lo stralcio dei crediti

+ l'importo definitivamente accantonato nel bilancio di previsione per il Fondo crediti di dubbia esigibilità, nell'esercizio cui il rendiconto si riferisce

Ciò posto, lo stesso principio contabile stabilisce che "L'adozione di tale facoltà è effettuata tenendo conto della situazione finanziaria complessiva dell'ente e del rischio di rinviare oneri all'esercizio 2019", ragion per cui appare maggiormente aderente alle esigenze di risanamento, come peraltro più estesamente esplicitato nella relazione allegata alla presente, l'applicazione del cd. "metodo ordinario";

conseguentemente, Il calcolo del FCDE è stato effettuato utilizzando il metodo ordinario, secondo quanto puntualmente esplicitato nella citata relazione;

inoltre, si è provveduto alla costituzione della parte accantonata e vincolata, tra cui assume particolare rilievo:

- la costituzione di un fondo pari alla differenza tra la previsione e l'impegno 2015 sul capitolo 42051, in diretta connessione con quanto previsto dal piano di riequilibrio per la copertura di passività potenziali per il 2015. Tale accantonamento sarà prioritariamente utilizzato per l'anticipazione della copertura dei debiti fuori bilancio riconosciuti con deliberazioni nn. 51 e 82 del 2014;
- la costituzione di un fondo per l'estinzione anticipata prodotti di finanza derivata, attraverso il consolidamento del fondo già accantonato al 1.01.2015, cui va aggiunta la differenza positiva in termini di scambio di flussi registrata nel 2015, parimenti vincolata;

in aggiunta, alla luce delle perplessità sollevate in ordine all'effettiva portata della misura di cui all'articolo 2 comma 6 del D.L. 78/2015, circa la possibilità di utilizzare il fondo costituito per la restituzione delle anticipazioni di liquidità di cui al D.L. 35/2015 ai fini dell'accantonamento al fondo crediti di dubbia esigibilità, nelle more di ulteriori elementi che chiariscano definitivamente come tale misura possa essere utilizzata, per ragioni di prudenza appare opportuno adottare le seguenti iniziative:

- mantenere nella parte vincolata l'apposito fondo per la restituzione delle anticipazioni di liquidità erogate da parte di Cassa Depositi e Prestiti, al netto dell'ammontare oggetto di restituzione nel 2015;
- considerare, quale risultato minimo di assorbimento del disavanzo, la differenza tra gli importi di cui al totale parte disponibile del riaccertamento straordinario e del rendiconto 2015;
- sospendere temporaneamente l'efficacia della deliberazione di Consiglio Comunale n. 42/2015, fintanto che non siano acquisiti orientamenti definitivi in ordine all'applicazione della misura sopra richiamata;
- dare mandato alla Direzione Centrale Servizi Finanziari, di concerto con la Segreteria Generale, di formulare uno o più interPELLI nei confronti degli organi competenti (ministero dell'Interno, Corte dei Conti, Ragioneria Generale dello Stato) finalizzati ad acquisire gli orientamenti definitivi di cui sopra, sempre che medio tempore non intervenga qualche pronuncia specifica in merito;

pertanto, il quadro riassuntivo della gestione 2015, allegato alla presente deliberazione, presenta un totale parte disponibile di € -1.619.485.819,32, con un recupero di circa € 19,5mln rispetto alla corrispondente voce dell'allegato 5/2 approvato con la deliberazione n. 479/2015;

in ogni caso, tale comportamento risulta pienamente in linea con lo sforzo di risanamento in atto; nello specifico:

- qualora si fosse voluto applicare il cd. metodo ordinario ridotto ai fini del calcolo del FCDE, pur pienamente legittimo ai sensi dei principi contabili vigenti, il ripiano dei disavanzo sarebbe di gran lunga superiore, pari a circa 170mln, come dimostrato nella relazione tecnica allegata;
- nel triennio 2013-2015, sono stati ampiamente rispettati gli obiettivi di riduzione di spesa previsti all'interno del piano di riequilibrio, con particolare riferimento alla spesa del personale e

381

IL SEGRETARIO GENERALE



alla spesa per servizi e trasferimenti (vedasi relazione allegata);

considerato inoltre:

che, ai fini dell'attuazione del risanamento, tenuto conto dei vincoli maggiormente stringenti della normativa di cui al D.Lgs. 118/2011, entrata in vigore due anni dopo l'inizio del piano pluriennale di riequilibrio, occorra dare attuazione a quanto stabilito dall'articolo 1 comma 714 della Legge 208/2015, prevedendo il ripiano del disavanzo derivante dal piano stesso entro un arco di trenta anni, al pari di quanto già previsto per il ripiano del disavanzo tecnico da riaccertamento;

che, attesa la necessità di procedere entro un termine prestabilito (sei mesi dall'entrata in vigore della disposizione di legge), occorra comunque presentare entro la fine dalla consiliatura una proposta di rimodulazione del piano coerente con quanto sopra richiamato;

**Ritenuto:**

che, pertanto, possa approvarsi il rendiconto anno 2015 e prendersi atto, in particolare, della Relazione illustrativa con la quale vengono evidenziati i punti salienti dell'azione svolta dall'Amministrazione comunale per il ripianamento del disavanzo, coerentemente al Piano di Riequilibrio Pluriennale redatto ai sensi degli art. 243 bis, 243 ter e 243 quater del decreto legislativo 267/2000;

*La parte narrativa, i fatti, gli atti citati, le dichiarazioni ivi comprese sono vere e fondate e quindi redatte dai Dirigenti dei Servizi sotto la propria responsabilità tecnica, per cui sotto tale profilo, gli stessi dirigenti qui di seguito sottoscrivono:*

IL DIRIGENTE DEL SERVIZIO

BILANCIO

Luigi Biace

Il Dirigente del Servizio  
Contabilità, Monitoraggio e

Rendiconto

Giovanni Tiberio

IL DIRIGENTE DELL'UOA

Monitoraggio attuazione

piano di riequilibrio

Sergio Aurino

CON VOTI UNANIMI

DELIBERA

Per tutto quanto sopra rappresentato, che si intende integralmente trascritto e confermato,

**Proporre al Consiglio:**

- 1) Approvare il rendiconto della gestione per l'esercizio finanziario 2015 allegato al presente atto quale parte integrante e sostanziale;
- 2) Prendere atto dell'avvenuto rispetto del "Patto di Stabilità Interno" per l'anno 2015;
- 3) Prendere atto che al presente provvedimento sono allegati i seguenti documenti, composti da n. 995 pagine progressivamente numerate:
  - ✓ a) il quadro generale riassuntivo dei risultati differenziali;
  - ✓ b) il rendiconto della gestione 2015 e relativi allegati;
  - ✓ c) la relazione prescritta dall'art.151, comma 6 del decreto legislativo 267/2000 comprensiva della relazione sulla verifica dell'efficacia ed efficienza della gestione dei programmi;
  - X d) la tabella dei parametri di riscontro della situazione di Deficitarietà Strutturale per il triennio 2013-2015, approvati con decreto ministeriale del 18 febbraio 2013, pubblicato sulla G.U. n. 55 del 6 marzo 2013;
  - ✓ e) la certificazione attestante il rispetto del Patto di Stabilità Interno 2015;
  - ✓ f) la nota informativa relativa agli oneri e gli impegni finanziari sostenuti, derivanti da contratti

382

IL SEGRETARIO GENERALE





relativi a strumenti finanziari derivati, ai sensi dell'articolo 62 della Legge 133/2008, così come modificato dall'articolo 3 della Legge 22 dicembre 2008 n. 203 (Legge finanziaria 2009);

- 6
- ✓ g) la deliberazione di Consiglio Comunale n. 73 del 21/12/2015 inerente l'Assestamento generale di Bilancio di cui all'art. 175 del decreto legislativo 18.08.2000 n. 267;
  - ✓ h) i prospetti dei dati SIOPE delle entrate e delle uscite del mese di dicembre contenenti i valori cumulati nell'anno di riferimento e la relativa situazione delle disponibilità liquide, ai sensi dell'art. 77 quater, comma 11 del decreto legge 112/2008, convertito con modificazioni, dalla legge 6 agosto 2008 n. 133 e dalla circolare esplicativa del Ministero dell'Economia e delle Finanze n. 38666 del 23.12.2009;
  - ✓ i) la nota informativa contenente la verifica dei debiti e crediti reciproci tra l'Ente e le Società Partecipate ai sensi dell'art. 6 comma 4 del decreto legge 95/2012, convertito nella legge 135/2012;
  - ✓ j) il prospetto delle spese di rappresentanza redatto ai sensi dell'articolo 16, comma 26, del decreto legge 13 agosto 2011, n. 138 e sottoscritto dal segretario dell'Ente, dal Ragioniere e dai Revisori dei Conti;
- 4) Sospendere gli effetti della deliberazione di Consiglio Comunale n. 42/2015, nelle more dell'acquisizione di orientamenti definitivi in ordine alla corretta applicazione delle disposizioni di cui all'articolo 2 comma 6 del D.L. 78/2015, dando in tal senso mandato alla Direzione Centrale Servizi Finanziari affinché provveda, di concerto con la Segreteria Generale, ad inoltrare uno o più interPELLI agli organi competenti.

Il Dirigente del Servizio  
Bilancio  
(Luigi Filice)

Il Dirigente dell'UOA Monitoraggio  
Piano di Riequilibrio  
(Sergio Aurino)

Il Dirigente del Servizio  
Contabilità Monitoraggio e  
Rendiconto  
(Giovanni Tiberio)

Il Direttore Centrale  
Servizi Finanziari - Ragioniere  
Generale  
(Raffaello Mucedini)

L'Assessore al Bilancio  
(Salvatore Palma)

Letto confermato e sottoscritto:  
IL SINDACO  
IL SEGRETARIO GENERALE



7

PROPOSTA DI DELIBERAZIONE PROT. N. 1213 DEL 28/04/2016 AVENTE AD OGGETTO:  
**PROPOSTA AL CONSIGLIO** - Approvazione del rendiconto per la gestione finanziaria 2015

I Dirigenti dei Servizi Bilancio, Contabilità, Monitoraggio e Rendiconti e Affari Generali e Controlli Interni esprimono, ai sensi dell'art. 49, comma 1, del D.Lgs. 267/2000, il seguente parere di regolarità tecnica in ordine alla suddetta proposta: **Favorevole, con riferimento a quanto contenuto nella relazione tecnica.**

Addi.....

I DIRIGENTI  


Pervenuta in Ragioneria Generale il 28/04/2016 Prot. 12-366  
Il Dirigente del Servizio di Ragioneria, esprime, ai sensi dell'art. 49, comma 1, del D. Lgs. 267/2000, il seguente parere di regolarità contabile in ordine alla suddetta proposta:

**FAVOREVOLE**, condividendo le risultanze e le conclusioni contenute nella relazione tecnica allegata.

Addi.....

IL RAGIONIERE GENERALE  


**ATTESTATO DI COPERTURA FINANZIARIA ED IMPEGNO CONTABILE**

La somma di L..... viene prelevata dal Titolo.....Sez.....  
Rubrica.....Cap.....( ) del Bilancio 200....., che presenta la seguente disponibilità:

|                    |        |
|--------------------|--------|
| Dotazione          | L..... |
| Impegno precedente | L..... |
| Impegno presente   | L..... |
| Disponibile        | L..... |

Ai sensi e per quanto disposto dall'art. 151, comma 4, del D.Lgs. 267/2000, si attesta la copertura finanziaria della spesa di cui alla suddetta proposta.

Addi.....

IL RAGIONIERE GENERALE

384



8

### Osservazioni del Segretario Generale

Proposta di deliberazione della Direzione Centrale Servizi Finanziari – Servizio Bilancio – Servizio Contabilità, Monitoraggio e Rendiconto – U.O.A. Monitoraggio Piano Riequilibrio (prot. n. 13 del 18.04.2016 - S.G. 293 del 18.04.2016)

Sulla scorta dell'istruttoria tecnica dei Servizi proponenti;

La proposta deliberativa perviene alla Segreteria Generale nell'imminenza della seduta di Giunta e, dunque, è oggetto di una sommaria disamina degli elementi di cognizione dalla stessa rilevabili;

Con tale provvedimento la Giunta propone al Consiglio Comunale di approvare il Rendiconto della gestione per l'esercizio finanziario 2015, con relativi allegati di sviluppo, nonché di sospendere *“gli effetti della deliberazione di Consiglio Comunale n. 42/2015, nelle more dell'acquisizione di orientamenti definitivi in ordine alla corretta applicazione delle disposizioni di cui all'articolo 2 comma 6 del D.L. 78/2015, dando in tal senso mandato alla Direzione Centrale Servizi Finanziari affinché provveda, di concerto con la Segreteria Generale, ad inoltrare uno o più interPELLI agli organi competenti”*.

Allo schema dell'atto proposto si accompagnano:

- il parere di regolarità tecnica, ai sensi degli artt. 49, 147 bis – 147 quinquies del T.U. 267/2000, nonché del *“Regolamento del Sistema dei controlli interni”*, espresso congiuntamente dai dirigenti del Servizio Bilancio, del Servizio Contabilità, Monitoraggio e Rendiconto e del Servizio Affari Generali e Controlli Interni, che recita: *“Favorevole, con riferimento a quanto contenuto nella relazione tecnica”*;
- il parere di regolarità contabile del Direttore Centrale dei Servizi Finanziari - Ragioniere Generale anch'esso espresso con la medesima locuzione: *“Favorevole, condividendo le risultanze e le conclusioni contenute nella relazione tecnica allegata”*.

Inoltre, tra gli allegati di riferimento, si riscontrano:

- la relazione sulla gestione di cui agli artt. 151, co. 6, e 231 del TUEL, recante la firma dell'intera dirigenza della Direzione Centrale Servizi Finanziari. La relazione è prevista dalla richiamata normativa affinché la Giunta dia conto, attraverso tale documento illustrativo, della gestione dell'Ente, dei fatti di rilievo verificatisi dopo la chiusura dell'esercizio, nonché ogni eventuale informazione utile ad una migliore comprensione dei dati contabili. La norma (art. 231 TUEL) richiede che il documento debba essere predisposto secondo le modalità previste dall'art. 11, co.6, del D.lgs. 118/2011 e ss.mm.ii., e, segnatamente, illustrare:

- a) i criteri di valutazione utilizzati;
- b) le principali voci del conto del bilancio;
- c) le principali variazioni alle previsioni finanziarie intervenute in corso d'anno, comprendendo l'utilizzazione dei fondi di riserva e gli utilizzi delle quote vincolate e accantonate del risultato di amministrazione al 1° gennaio dell'esercizio precedente, distinguendo i vincoli derivanti dalla legge e dai principi contabili, dai trasferimenti, da mutui e altri finanziamenti, vincoli formalmente attribuiti dall'ente;
- d) l'elenco analitico delle quote vincolate e accantonate del risultato di amministrazione al 31 dicembre dell'esercizio precedente, distinguendo i vincoli derivanti dalla legge e dai principi contabili, dai trasferimenti, da mutui e altri finanziamenti, vincoli formalmente attribuiti dall'ente;

VISTO:  
Il Sindaco

385

IL SEGRETARIO GENERALE



- e) le ragioni della persistenza dei residui con anzianità superiore ai cinque anni e di maggiore consistenza, nonché sulla fondatezza degli stessi, compresi i crediti di cui al comma 4, lettera n);
- f) l'elenco delle movimentazioni effettuate nel corso dell'esercizio sui capitoli di entrata e di spesa riguardanti l'anticipazione, evidenziando l'utilizzo medio e l'utilizzo massimo dell'anticipazione nel corso dell'anno, nel caso in cui il conto del bilancio, in deroga al principio generale dell'integrità, espone il saldo al 31 dicembre dell'anticipazione attivata al netto dei relativi rimborsi;
- g) l'elencazione dei diritti reali di godimento e la loro illustrazione;
- h) l'elenco dei propri enti e organismi strumentali, con la precisazione che i relativi rendiconti o bilanci di esercizio sono consultabili nel proprio sito internet;
- i) l'elenco delle partecipazioni dirette possedute con l'indicazione della relativa quota percentuale;
- j) gli esiti della verifica dei crediti e debiti reciproci con i propri enti strumentali e le società controllate e partecipate. La predetta informativa, asseverata dai rispettivi organi di revisione, evidenzia analiticamente eventuali discordanze e ne fornisce la motivazione; in tal caso l'ente assume senza indugio, e comunque non oltre il termine dell'esercizio finanziario in corso, i provvedimenti necessari ai fini della riconciliazione delle partite debitorie e creditorie;
- k) gli oneri e gli impegni sostenuti, derivanti da contratti relativi a strumenti finanziari derivati o da contratti di finanziamento che includono una componente derivata;
- l) l'elenco delle garanzie principali o sussidiarie prestate dall'ente a favore di enti e di altri soggetti ai sensi delle leggi vigenti, con l'indicazione delle eventuali richieste di escussione nei confronti dell'ente e del rischio di applicazione dell'art. 3, comma 17 della legge 24 dicembre 2003, n. 350;
- m) l'elenco descrittivo dei beni appartenenti al patrimonio immobiliare dell'ente alla data di chiusura dell'esercizio cui il conto si riferisce, con l'indicazione delle rispettive destinazioni e degli eventuali proventi da essi prodotti;
- n) gli elementi richiesti dall'art. 2427 e dagli altri articoli del codice civile, nonché da altre norme di legge e dai documenti sui principi contabili applicabili;
- o) altre informazioni riguardanti i risultati della gestione, richieste dalla legge o necessarie per l'interpretazione del rendiconto."

- Il prospetto "risultato di amministrazione", sottoscritto dalla dirigenza della Direzione Centrale Servizi Finanziari, recante il quadro riassuntivo dei dati contabili della gestione 2015 che presenta, in fine, come totale parte disponibile, il valore negativo di € 1.619.485.819,32;

- La tabella dei parametri di riscontro della situazione di deficitarietà strutturale – triennio 2013/2015 - recante per la metà di essi valori deficitari, integrandosi in tal modo l'ipotesi normativa prevista dall'articolo 242 T.U. 267/2000 per l'individuazione degli enti strutturalmente deficitari.

L'approvazione del Rendiconto della gestione, che comprende il conto del bilancio, il conto economico e lo stato patrimoniale, rientra tra gli adempimenti obbligatori previsti dal TUEL (art. 227) e va deliberato dal Consiglio Comunale entro il 30 aprile "[...] tenuto motivatamente conto della relazione dell'organo di revisione. La proposta è messa a disposizione dei componenti dell'organo consiliare prima dell'inizio della sessione consiliare in cui viene esaminato il rendiconto entro un termine, non inferiore a venti giorni, stabilito dal regolamento di contabilità."

Per la mancata approvazione, l'art. 227 del T.U. n. 267/2000 prevede la procedura di scioglimento dell'organo consiliare ai sensi dell'art. 141 del medesimo T.U..

Mette conto, inoltre, segnalare che contemporaneamente al Rendiconto, gli enti sono chiamati ad approvare il rendiconto consolidato con i propri organismi strumentali secondo le modalità previste dall'art. 11, commi 8 e 9, del D.lgs. 118/2011.

Si pone in evidenza:

- l'art. 233, co.1, del TUEL, in cui si dispone che "Entro il termine di 30 giorni dalla chiusura dell'esercizio finanziario, l'economista, il consegnatario di beni e gli altri soggetti di cui all'articolo 93, comma 2, rendono il conto della propria gestione all'ente locale il quale lo trasmette alla competente sezione giurisdizionale della Corte dei conti entro 60 giorni dall'approvazione del rendiconto.";

386

VISTO:  
Il Sindaco

IL SEGRETARIO GENERALE





10

- l'art. 11 del d. lgs. n. 118/2011, in cui si prevede che *“Le amministrazioni pubbliche [...] redigono un rendiconto semplificato per il cittadino, da divulgare sul proprio sito internet, recante una esposizione sintetica dei dati di bilancio, con evidenziazione delle risorse finanziarie umane e strumentali utilizzate dall'ente nel perseguimento delle diverse finalità istituzionali, dei risultati conseguiti con riferimento al livello di copertura ed alla qualità dei servizi pubblici forniti ai cittadini. [...]”*;
- il D.M. 2 aprile 2015, pubblicato nella G.U. n. 89 del 17 aprile 2015 recante *“Criteri e modalità di ripiano dell'eventuale maggiore disavanzo di amministrazione derivante dal riaccertamento straordinario dei residui e dal primo accantonamento al fondo crediti di dubbia esigibilità”*;
- l'art. 5 del decreto del D.M. 30 marzo 2016 riportante modifiche all'Allegato 10 al decreto legislativo 23 giugno 2011, n. 118 relativamente allo schema del rendiconto della gestione;
- il Titolo VII del *“Regolamento di contabilità del Comune di Napoli”*, rubricato *“Rilevazione e dimostrazione dei risultati di gestione”* e, in particolare, gli artt. 58 e 59 che recano disposizioni sulle procedure per la formazione e l'approvazione, rispettivamente, del rendiconto del Comune e delle Municipalità;
- il comma 714 dell'art. 1 della Legge 208/2015 *“Gli enti locali che nel corso del 2013 o del 2014 hanno presentato il piano di riequilibrio finanziario pluriennale o ne hanno conseguito l'approvazione ai sensi dell'articolo 243-bis del testo unico delle leggi sull'ordinamento degli enti locali, di cui al decreto legislativo 18 agosto 2000, n. 267, possono ripianare la quota di disavanzo applicato al piano di riequilibrio, secondo le modalità previste dal decreto del Ministero dell'economia e delle finanze 2 aprile 2015, pubblicato nella Gazzetta Ufficiale n. 89 del 17 aprile 2015. Entro sei mesi dalla data di entrata in vigore della presente legge, i medesimi enti, ferma restando la durata massima del piano di riequilibrio come prevista dall'articolo 243-bis, comma 5, del citato testo unico di cui al decreto legislativo n. 267 del 2000, possono provvedere a rimodulare o riformulare il precedente piano in coerenza con l'arco temporale di trenta anni previsto per il riaccertamento straordinario dei residui attivi e passivi di cui all'articolo 3 del decreto legislativo 23 giugno 2011, n. 118. La restituzione delle anticipazioni di liquidità erogate agli enti di cui ai periodi precedenti, ai sensi degli articoli 243-ter e 243-quinquies del citato testo unico di cui al decreto legislativo n. 267 del 2000, è effettuata in un periodo massimo di trenta anni decorrente dall'anno successivo a quello in cui viene erogata l'anticipazione”*;
- i *“Principi generali o postulati”* di cui all'Allegato 1 al d.lgs. n. 118/2011, così come modificato dal d.lgs. n. 126/2014, e aggiornato al DM 30 marzo 2016, tra i quali figurano:
  - ✓ il principio di veridicità, attendibilità, correttezza, applicabile anche al rendiconto ed esteso ai documenti descrittivi ed accompagnatori;
  - ✓ il principio di significatività e rilevanza secondo cui: *“[...] la correttezza dei dati di bilancio non si riferisce soltanto all'esattezza aritmetica, bensì alla ragionevolezza, ed all'applicazione oculata e corretta dei procedimenti di valutazione adottati nella stesura del bilancio di previsione, del rendiconto e del bilancio d'esercizio. [...]”*;
  - ✓ il principio di prudenza secondo cui: *“[...] Nei documenti contabili di rendicontazione il principio della prudenza comporta che le componenti positive non realizzate non devono essere contabilizzate, mentre tutte le componenti negative devono essere contabilizzate e quindi rendicontate, anche se non sono definitivamente realizzate. [...]”*;
  - ✓ il principio di competenza economica secondo cui: *“[...] Il rendiconto deve rappresentare la dimensione finanziaria, economica e patrimoniale dei fatti amministrativi che la singola amministrazione pubblica ha realizzato nell'esercizio. [...]”*;
- i *“Principi contabili applicati alla contabilità finanziaria”* di cui all'Allegato 4/2 al d.lgs. n. 118/2011.

Nel rimarcare che l'adozione dell'atto proposto risponde a uno specifico adempimento di legge, si sottolinea il suo contenuto altamente tecnico, i cui profili di complessità non possono che ricondursi alla competenza gestionale e alla responsabilità della dirigenza proponente della Direzione Centrale

VISTO:  
Il Sindaco

387

IL SEGRETARIO GENERALE




Servizi Finanziari e del Ragioniere generale. Sotto tale aspetto rileva, altresì, la disposizione proposta di sospendere, contestualmente all'approvazione del rendiconto, gli effetti della deliberazione di C.C. n. 42/2015 e di assumere alcune iniziative "per ragioni di prudenza" come accennate nella parte narrativa dell'atto, fino a quando non saranno acquisiti orientamenti definitivi in ordine alla corretta applicazione dell'art. 2, comma 6, del D.L. 78/2015 a seguito di interpello, da formulare agli organi competenti, di cui viene incaricata sì la Ragioneria Generale, ma, con insolita e autonoma indicazione della dirigenza proponente, "di concerto con la Segreteria Generale", benché quest'ultimo ufficio sia preposto a tutt'altre competenze.

La responsabilità in merito alla regolarità tecnica viene assunta dalla dirigenza che ha sottoscritto la proposta, sulla quale ha reso il parere di propria competenza in termini di "Favorevole, con riferimento a quanto contenuto nella relazione tecnica" ai sensi dell'art. 49 del TUEL, attestando, quindi, a mente del successivo art. 147 bis, la regolarità e la correttezza dell'azione amministrativa nell'ambito del controllo di regolarità amministrativa e contabile assegnato alla dirigenza stessa nella fase preventiva della formazione dell'atto, al fine di garantire, ai sensi dell'art. 147, la legittimità, la regolarità e la correttezza dell'azione amministrativa medesima.

Spettano, infine, all'Organo consiliare le determinazioni conclusive, a seguito delle valutazioni che saranno espresse sull'atto proposto dal Collegio dei Revisori dei Conti nella propria relazione a rendere ai sensi dell'art. 239 del T.U. n. 267/2000.

Il Segretario Generale  
dott. Gaetano Virtuoso

 19.4.16

A.B.

VISTO:  
Il Sindaco



12

Deliberazione di G.C. di proposta al C.C. n. 265 del 19/04/2016 composta da n. 12 pagine progressivamente numerate nonché da allegati descritti nell'atto.

SI ATTESTA:

Che la presente deliberazione è stata pubblicata all'Albo Pretorio il 29/4/16 e vi rimarrà per quindici giorni (art. 10, comma 1, del D.Lgs. 267/2000).

Il Funzionario Responsabile

Data e firma per ricevuta di copia del presente atto da parte dell'addetto al ritiro per il Servizio Segreteria del Consiglio

\_\_\_\_\_  
\_\_\_\_\_  
\_\_\_\_\_

- Deliberazione adottata dal Consiglio Comunale  
in data \_\_\_\_\_ n° \_\_\_\_\_
- Deliberazione decaduta  
\_\_\_\_\_
- Altro  
\_\_\_\_\_

Attestazione di conformità

La presente copia, composta da n. 12... pagine, progressivamente numerate, è conforme all'originale della deliberazione di Giunta Comunale di proposta al Consiglio n. 265... del 19/4/16...

Gli allegati descritti nell'atto:

- sono rilasciati in copia conforme unitamente alla presente (1);
- sono visionabili in originale presso l'archivio in cui sono depositati (1), (2);

Il Funzionario responsabile

(1): Barrare le caselle delle ipotesi ricorrenti.

(2): La Segreteria della Giunta indicherà l'archivio presso cui gli atti sono depositati al momento della richiesta di visione.

389

