

DIPARTIMENTO RAGIONERIA GENERALE
Servizio Contabilità Finanziaria ed Economica

ALLEGATI ALLA DELIBERA CONSILIARE DI APPROVAZIONE DEL RENDICONTO DELLA GESTIONE
DELL'ESERCIZIO 2010 NR.22 DEL 15/07/2011
(DELIBERE DI G.M. 408 DEL 04/04/2011 E 803 DEL 13/07/2011)

INDICE GENERALE


1. Conto di Bilancio	1
2. Funzioni delegate della Regione e utilizzo di contributi e trasferimenti da parte di organismi comunitari	140
3. Quadro Generale Riassuntivo delle entrate e delle spese	152
4. Quadro Generale Riassuntivo di competenza	156
5. Quadro Generale Riassuntivo della Gestione Finanziaria	158
6. Indicatori finanziari ed economici	159
7. Quadro riassuntivo dei risultati differenziali	163
8. Riepilogo generale di classificazione delle spese	165
9. Conto del Patrimonio – Conto Economico – Prospetto di Conciliazione	177
10. Relazione tecnica di accompagnamento di cui all'art. 151 comma 6 D.Lgs. 267/00	193
11. Parametri di deficitarietà	314
12. Deliberazioni dei Consigli di Municipalità di cui all'art. 71 Regolamento di Municipalità	317
13. Conto del Tesoriere	777
14. Deliberazione del Consiglio della II Municipalità	913
15. Disposizione dei residui attivi e passivi	1001
16. Patto di stabilità 2010	1266
17. Relazione sulla verifica dell'efficacia ed efficienza della Gestione dei Programmi	1271
18. Nota allegata al Rendiconto della Gestione ai sensi dell'art. 62 del D.L. 112/2008 convertito in Legge 133/2008 – SWAP	1423
19. Delibera di C.C. n.25 del 29/09/2010 ai sensi dell'art.193 del D.lgs.267/00	1433
20. Prospetti SIOPE di cui all'art.2 comma 1 del decreto del Ministero dell'Economia e Finanze del 23/12/2009	1497
21. Note allegate	1506



COMUNE DI NAPOLI

RENDICONTO DELLA GESTIONE 2010

V
L



COMUNE DI NAPOLI

DIPARTIMENTO AUTONOMO RAGIONERIA
GENERALE

CONTO DEL BILANCIO 2010

RENDICONTO DELLA GESTIONE 2010

CONTO DEL BILANCIO

2

7



COMUNE DI NAPOLI

DIPARTIMENTO AUTONOMO RAGIONERIA
GENERALE

CONTO DEL BILANCIO 2010

GESTIONE DELLE ENTRATE

7

GESTIONE DELLE ENTRATE

COMUNE DI NAPOLI
Esercizio 2010

Pagina 1

29/03/2011

DESCRIZIONE	RS CP T	Residui conservati e Stanziamenti definitivi di bilancio	Numero di Riferimento allo Svolgimento	Conto del Tesoriere	Determinazioni dei residui	Maggiori o Minori Entrate	
		Residui (A)		Riscossioni	Residui da riportare		Accertamenti
		Competenza (F)		Residui (B)	Residui (C)		Residui (D=B+C)
		Totale (M)		Totale (N)	Residui 31 dicembre (O = C + H)		Accertamenti 31 dic. (P=D+I)
						E = (+/-) A-D (*)	
						L = (+/-) F-I	
1 TITOLO I - ENTRATE TRIBUTARIE							
1 01 1 01 CATEGORIA 1 - IMPOSTE							
1 01 0010		10 - IMPOSTA COMUNALE IMMOBILI - ICI					
	RS	60.343.884,10		20.042.370,15	40.929.645,69	628.131,74	
	CP	128.500.000,00		89.803.812,28	38.696.187,72	0,00	
	T	188.843.884,10		109.846.182,43	79.625.833,41	189.472.015,84	
1 01 0012		12 - ICI ESERCIZI DECORSI					
	RS	32.859.925,22		2.520.980,69	27.503.106,43	-2.835.838,10	
	CP	4.700.287,47		26.329,89	4.673.957,58	0,00	
	T	37.560.212,69		2.547.310,58	32.177.064,01	34.724.374,59	
1 01 0014		14 - ICI SOPRATTASSA					
	RS	30.049.286,41		1.599.944,73	25.583.805,25	-2.865.536,43	
	CP	7.024.702,17		80.010,54	6.944.691,63	0,00	
	T	37.073.988,58		1.679.955,27	32.528.496,88	34.208.452,15	
1 01 0020		20 - IMPOSTA SULLA PUBBLICITA'					
	RS	4.727.655,72		0,00	0,00	-4.727.655,72	
	CP	18.676,00		18.675,70	2.191,90	2.191,60	
	T	4.746.331,72		18.675,70	2.191,90	20.867,60	
1 01 0030		30 - INVIM ANNI PREGRESSI					
	RS	3.621,71		3.621,71	0,00	0,00	
	CP	321.159,59		263.283,89	14.120,96	-43.754,74	
	T	324.781,30		266.905,60	14.120,96	281.026,56	
1 01 0052		52 - ICIAP ESERCIZI DECORSI					
	RS	1.861.543,38		27.038,14	1.827.414,26	-7.090,98	
	CP	0,00		0,00	0,00	0,00	
	T	1.861.543,38		27.038,14	1.827.414,26	1.854.452,40	
1 01 0054		54 - ICIAP SOPRATTASSE					
	RS	1.186.855,86		15.670,35	1.167.359,51	-3.826,00	
	CP	0,00		0,00	0,00	0,00	
	T	1.186.855,86		15.670,35	1.167.359,51	1.183.029,86	
1 01 0060		60 - ADDIZIONALE IRPEF (ART.1 CO.3 D.LGS 360/98)					
	RS	28.538.391,94		28.538.391,94	0,00	0,00	
	CP	38.919.000,00		21.700.287,25	17.218.712,75	0,00	
	T	67.457.391,94		50.238.679,19	17.218.712,75	67.457.391,94	
1 01 0062		62 - ADDIZIONALE SUI DIRITTI DI IMBARCO DI PASSEGGERI SULLE AEROMOBILI					
	RS	171.713,05		0,00	171.713,05	0,00	
	CP	350.000,00		229.447,59	120.552,41	0,00	
	T	521.713,05		229.447,59	292.265,46	521.713,05	
1 01 0063		63 - 5 PER MILLE GETTITO IRPEF					
	RS	0,00		0,00	0,00	0,00	
	CP	0,00		0,00	0,00	0,00	
	T	0,00		0,00	0,00	0,00	

4




GESTIONE DELLE ENTRATE

COMUNE DI NAPOLI

Esercizio 2010

Pagina

2

29/03/2011

DESCRIZIONE	RS CP T	Residui conservati e stanziamenti definitivi di bilancio	Numero di Riferimento allo Svolgimento	Conto del Tesoriere	Determinazioni dei residui	Maggiori o Minori Entrate			
		Residui (A)		Riscossioni	Residui da riportare		Accertamenti		
				Residui (B)	Residui (C)		Residui (D=B+C)	E = (+/-) A-D (*)	
				Competenza (F)	Competenza (G)		Competenza (H)	Competenza (I=G+H)	L = (+/-) F-I
				Totale (M)	Totale (N)		Residui 31 dicembre (O = C + H)	Accertamenti 31 dic. (P=D+I)	
1 01 0065 65 - COMPARTECIPAZIONE GETTITO IRPEF	RS CP T	1.547.820,18 45.485.299,00 47.033.119,18		421.164,71 45.485.298,65 45.906.463,36	1.126.655,47 0,00 1.126.655,47	1.547.820,18 45.485.298,65 47.033.118,83	0,00 -0,35		
1 01 0090 90 - ADDIZIONALE CONSUMI EN.ELETTRICA	RS CP T	0,00 10.529.979,00 10.529.979,00		0,00 10.690.220,22 10.690.220,22	0,00 0,00 0,00	0,00 10.690.220,22 10.690.220,22	0,00 160.241,22		
TOTALE CATEGORIA 1 - IMPOSTE	RS CP T	161.290.697,57 235.849.103,23 397.139.800,80		53.169.182,42 168.297.366,01 221.466.548,43	98.309.699,66 67.670.414,95 165.980.114,61	151.478.882,08 235.967.780,96 387.446.663,04	-9.811.815,49 118.677,73		
1 02 1 02 CATEGORIA 2 - TASSE									
1 02 0100 100 - OCCUPAZIONE PERMANENTE SPAZI ED AREE PUBBLICHE	RS CP T	961.517,50 0,00 961.517,50		11.638,71 0,00 11.638,71	949.294,16 0,00 949.294,16	960.932,87 0,00 960.932,87	-584,63 0,00		
1 02 0102 102 - OCCUPAZIONE TEMPORANEA SPAZI AREE PUBBLICHE	RS CP T	93,00 0,00 93,00		0,00 0,00 0,00	93,00 0,00 93,00	93,00 0,00 93,00	0,00 0,00		
1 02 0104 104 - OSAP ESERCIZI DECORSI	RS CP T	5.699.219,64 0,00 5.699.219,64		154.624,50 0,00 154.624,50	5.456.117,17 0,00 5.456.117,17	5.610.741,67 0,00 5.610.741,67	-88.477,97 0,00		
1 02 0106 106 - OSAP SOPRATASSE	RS CP T	3.088.335,11 0,00 3.088.335,11		59.893,05 0,00 59.893,05	2.995.041,66 0,00 2.995.041,66	3.054.934,71 0,00 3.054.934,71	-33.400,40 0,00		
1 02 0110 110 - TASSA SMALTIMENTO RIFIUTI SOLIDI URBANI - TARSU	RS CP T	458.644.874,60 165.950.000,00 624.594.874,60		109.919.845,59 16.115.742,72 126.035.588,31	314.228.412,84 147.488.670,64 461.717.083,48	424.148.258,43 163.604.413,36 587.752.671,79	-34.496.616,17 -2.345.586,64		
1 02 0114 114 - TARSU ESERCIZI DECORSI	RS CP T	35.519.910,70 5.582.550,00 41.102.460,70		2.525.811,48 32.481,19 2.558.292,67	27.624.490,37 9.924.945,72 37.549.436,09	30.150.301,85 9.957.426,91 40.107.728,76	-5.369.608,85 4.374.876,91		
1 02 0118 118 - TARSU SOPRATTASSE	RS CP T	23.335.820,00 2.300.000,00 25.635.820,00		655.439,76 0,00 655.439,76	22.194.172,18 3.571.214,00 25.765.386,18	22.849.611,94 3.571.214,00 26.420.825,94	-486.208,06 1.271.214,00		

5

GESTIONE DELLE ENTRATE

COMUNE DI NAPOLI
Esercizio 2010

Pagina 3

29/03/2011

DESCRIZIONE	RS	Residui conservati e Stanziamenti definitivi di bilancio	Numero di Riferimento allo Svolgimento	Conto del Tesoriere	Determinazioni dei residui	Accertamenti	Maggiori o Minori Entrate		
				Riscossioni	Residui da riportare		E = (+/-) A-D (*)		
				Residui (B)	Residui (C)			Residui (D=B+C)	
				Competenza (G)	Competenza (H)			Competenza (I=G+H)	L = (+/-) F-I
				Totale (N)	Residui 31 dicembre (O = C + H)			Accertamenti 31 dic. (P=D+I)	
CP	Competenza (F)								
T	Totale (M)								
1 02 0124 124 - CONCESSIONI POLIZIA AMMINISTRATIVA	RS	1.075.186,59		1.292,76	1.073.893,83	1.075.186,59	0,00		
	CP	0,00		0,00	0,00	0,00	0,00		
	T	1.075.186,59		1.292,76	1.073.893,83	1.075.186,59			
TOTALE CATEGORIA 2 - TASSE	RS	528.324.957,14		113.328.545,85	374.521.515,21	487.850.061,06	-40.474.896,08		
	CP	173.832.550,00		16.148.223,91	160.984.830,36	177.133.054,27	3.300.504,27		
	T	702.157.507,14		129.476.769,76	535.506.345,57	664.983.115,33			
1 03 1 03 CATEGORIA 3 - TRIBUTI SPECIALI ED ALTRE ENTRATE TRIBUTARIE PROPRIE									
1 03 0200 200 - DIRITTI PUBBLICHE AFFISSIONI	RS	8.644.058,65		0,00	836.098,64	836.098,64	-7.807.960,01		
	CP	0,00		0,00	0,00	0,00	0,00		
	T	8.644.058,65		0,00	836.098,64	836.098,64			
1 03 0220 220 - CANONI LEGGE 319/76-UTENZE CIVILI	RS	4.093.548,01		20,66	4.093.527,35	4.093.548,01	0,00		
	CP	0,00		0,00	0,00	0,00	0,00		
	T	4.093.548,01		20,66	4.093.527,35	4.093.548,01			
1 03 0240 240 - CANONI LEGGE 319/76:INSEDIAMENTI PRODUTTIVI	RS	107.905,50		0,00	107.905,50	107.905,50	0,00		
	CP	0,00		0,00	0,00	0,00	0,00		
	T	107.905,50		0,00	107.905,50	107.905,50			
TOTALE CATEGORIA 3 - TRIBUTI SPECIALI ED ALTRE ENTRATE TRIBUTARIE PROPRIE	RS	12.845.512,16		20,66	5.037.531,49	5.037.552,15	-7.807.960,01		
	CP	0,00		0,00	0,00	0,00	0,00		
	T	12.845.512,16		20,66	5.037.531,49	5.037.552,15			
TOTALE TITOLO I	RS	702.461.166,87		166.497.748,93	477.868.746,36	644.366.495,29	-58.094.671,58		
	CP	409.681.653,23		184.445.589,92	228.655.245,31	413.100.835,23	3.419.182,00		
	T	1.112.142.820,10		350.943.338,85	706.523.991,67	1.057.467.330,52			

6




GESTIONE DELLE ENTRATE

COMUNE DI NAPOLI
Esercizio 2010

Pagina 4

29/03/2011

DESCRIZIONE	RS CP T	Residui conservati e Stanziamenti definitivi di bilancio	Numero di Riferimento allo Svolgimento	Conto del Tesoriere	Determinazioni dei residui		Maggiori o Minori Entrate
				Riscossioni	Residui da riportare	Accertamenti	
				Residui (B)	Residui (C)	Residui (D=B+C)	E = (+/-) A-D (*)
				Competenza (G)	Competenza (H)	Competenza (I=G+H)	L = (+/-) F-I
				Totale (N)	Residui 31 dicembre (O = C + H)	Accertamenti 31 dic. (P=D+I)	
2 TITOLO II - ENTRATE DERIVANTI DA CONTRIBUTI E TRASFERIMENTI CORRENTI DELLO STATO, DELLE REGIONI E DI ALTRI ENTI PUBBLICI ANCHE IN RAPPORTO ALL' ESERCIZIO DI FUNZIONI DELEGATE DALLA REGIONE							
2 01 01 0300 300 - FONDO ORDINARIO	RS CP T	53.212.539,52 311.224.228,23 364.436.767,75		13.767.896,66 292.532.286,74 306.300.183,40	39.444.642,86 18.691.941,49 58.136.584,35	53.212.539,52 311.224.228,23 364.436.767,75	0,00 0,00
2 01 0301 301 - MINORE GETTITO ICI ABITAZIONI PRINCIPALI	RS CP T	20.323.961,88 48.161.840,16 68.485.802,04		13.116.087,46 48.161.840,19 61.277.927,65	7.207.874,42 0,00 7.207.874,42	20.323.961,88 48.161.840,19 68.485.802,07	0,00 0,03
2 01 0302 302 - FONDO PEREQUATIVO FISCALITA'	RS CP T	0,00 53.397.000,00 53.397.000,00		0,00 53.396.647,48 53.396.647,48	0,00 0,00 0,00	0,00 53.396.647,48 53.396.647,48	0,00 -352,52
2 01 0303 303 - ICI EDIFICI RURALI	RS CP T	7.074.356,18 4.092.836,00 11.167.192,18		0,00 4.092.836,00 0,00	7.074.356,18 4.092.836,00 11.167.192,18	7.074.356,18 4.092.836,00 11.167.192,18	0,00 0,00
2 01 0304 304 - CONTRIBUTO ONERI AMMORTAMENTO MUTUI	RS CP T	0,00 12.879.000,00 12.879.000,00		0,00 12.878.848,24 12.878.848,24	0,00 0,00 0,00	0,00 12.878.848,24 12.878.848,24	0,00 -151,76
2 01 0306 306 - FONDO CONSOLIDATO	RS CP T	0,00 120.059.000,00 120.059.000,00		0,00 120.058.255,58 120.058.255,58	0,00 0,00 0,00	0,00 120.058.255,58 120.058.255,58	0,00 -744,42
2 01 0312 312 - TRASFERIMENTI STATALI LSU COOPERATIVE DI LAVORO	RS CP T	10.776.480,45 37.030.827,82 47.807.308,27		0,00 37.030.827,82 37.030.827,82	10.776.480,45 0,00 10.776.480,45	10.776.480,45 37.030.827,82 47.807.308,27	0,00 0,00
2 01 0315 315 - TRASFERIMENTI STATALI PER IVA (L.472/99)	RS CP T	55.249.589,99 10.626.905,36 65.876.495,35		3.727.943,60 0,00 3.727.943,60	44.395.305,07 10.626.905,36 55.022.210,43	48.123.248,67 10.626.905,36 58.750.154,03	-7.126.341,32 0,00
2 01 0320 320 - ALTRI TRASFERIMENTI STATALI	RS CP T	18.530.828,73 20.318.644,38 38.849.473,11		1.272.902,60 12.182.235,38 13.455.137,98	16.919.364,32 8.469.578,55 25.388.942,87	18.192.266,92 20.651.813,93 38.844.080,85	-338.561,81 333.169,55

7

2

h

GESTIONE DELLE ENTRATE

COMUNE DI NAPOLI
Esercizio 2010

Pagina 5

29/03/2011

DESCRIZIONE	RS	Residui conservati e Stanziamenti definitivi di bilancio	Numero di Riferimento allo Svolgimento	Conto del Tesoriere	Determinazioni dei residui	Maggiori o Minori Entrate			
				Riscossioni	Residui da riportare		Accertamenti		
				Residui (A)	Residui (B)		Residui (C)	Residui (D=B+C)	E = (+/-) A-D (*)
				Competenza (F)	Competenza (G)		Competenza (H)	Competenza (I=G+H)	L = (+/-) F-I
				Totale (M)	Totale (N)		Residui 31 dicembre (O = C + H)	Accertamenti 31 dic. (P=D+I)	
2 01 0330	330-CONTRIBUTI DELLO STATO CON VINCOLO DI SPESA	RS 4.399.108,95 CP 590.395,28 T 4.989.504,23		1.513.046,74 255.808,84 1.768.855,58	2.879.054,89 80.517,14 2.959.572,03	4.392.101,63 336.325,98 4.728.427,61	-7.007,32 -254.069,30		
2 01 0341	341 - FONDO DI ROTAZIONE PER L'ATTUAZIONE DELLE POLITICHE COMUNITARIE	RS 26.630,61 CP 0,00 T 26.630,61		0,00 0,00 0,00	26.630,61 0,00 26.630,61	26.630,61 0,00 26.630,61	0,00 0,00		
2 01 0346	346 - CONTRIBUTO DELLO STATO SERVIZIO MENSA SCOLASTICA AGLI INSEGNANTI STATALI	RS 7,00 CP 1.875.487,08 T 1.875.494,08		7,00 2.301.390,71 2.301.397,71	0,00 0,00 0,00	7,00 2.301.390,71 2.301.397,71	0,00 425.903,63		
2 01 0350	350 - DALLO STATO: FINANZIAMENTI EUROPEI PER L'ATTUAZIONE DI PROGETTI DEL PROGRAMMA OPERATIVO NAZIONALE	RS 0,00 CP 0,00 T 0,00		0,00 0,00 0,00	0,00 0,00 0,00	0,00 0,00 0,00	0,00 0,00		
TOTALE CATEGORIA 1 - TRASFERIMENTI DALLO STATO		RS 169.593.503,31 CP 620.256.164,31 T 789.849.667,62		33.397.884,06 578.798.140,98 612.196.025,04	128.723.708,80 41.961.778,54 170.685.487,34	162.121.592,86 620.759.919,52 782.881.512,38	-7.471.910,45 503.755,21		
2 02 2 02 CATEGORIA 2 - CONTRIBUTI E TRASFERIMENTI CORRENTI DALLA REGIONE									
2 02 0400	400 - TRASFERIMENTI E CONTRIBUTI PER INTERVENTI SOCIO-ASSISTENZIALI	RS 32.957.029,10 CP 13.503.213,68 T 46.460.242,78		13.510.662,90 566.556,13 14.077.219,03	19.446.366,19 2.166.699,39 21.613.065,58	32.957.029,09 2.733.255,52 35.690.284,61	-0,01 -10.769.958,16		
2 02 0402	402 - TRASFERIMENTI E CONTRIBUTI PER PERCORSI DI WELFARE TO WORK	RS 0,00 CP 0,00 T 0,00		0,00 0,00 0,00	0,00 0,00 0,00	0,00 0,00 0,00	0,00 0,00		
2 02 0405	405 - CONTRIBUTI REGIONALI PER IL RECUPERO ED IL RESTAURO DEGLI IMMOBILI DEL CENTRO STORICO, PERIFERICO E PERIFERIE DEGRADATE	RS 2.824.879,97 CP 0,00 T 2.824.879,97		665.064,68 0,00 665.064,68	2.154.614,06 0,00 2.154.614,06	2.819.678,74 0,00 2.819.678,74	-5.201,23 0,00		
2 02 0410	410 - TRASFERIMENTI REGIONALI PER INTERVENTI L.431/98	RS 0,00 CP 8.636.219,74 T 8.636.219,74		0,00 8.636.219,74 8.636.219,74	0,00 0,00 0,00	0,00 8.636.219,74 8.636.219,74	0,00 0,00		
2 02 0415	415 - DALLA REGIONE : FINANZIAMENTI EUROPEI IN ATTUAZIONE DI PROGETTI DEL PROGRAMMA OPERATIVO REGIONALE	RS 11.720.696,00 CP 800.000,00 T 12.520.696,00		220.464,00 320.000,00 540.464,00	11.500.232,00 480.000,00 11.980.232,00	11.720.696,00 800.000,00 12.520.696,00	0,00 0,00		

GESTIONE DELLE ENTRATE

COMUNE DI NAPOLI

Pagina

6

Esercizio 2010

29/03/2011

DESCRIZIONE	RS CP T	Residui conservati e Stanziamenti definitivi di bilancio	Numero di Riferimento allo Svolgimento	Conto del Tesoriere	Determinazioni dei residui	Accertamenti	Maggiori o Minori Entrate			
				Riscossioni	Residui da riportare		Residui (D=B+C)	E = (+/-) A-D (*)		
				Residui (B)	Residui (C)					
				Competenza (G)	Competenza (H)				Competenza (I=G+H)	L = (+/-) F-I
				Totale (N)	Residui 31 dicembre (O = C + H)				Accertamenti 31 dic. (P=D+I)	
2 02 0420 420 - TRASFERIMENTI E CONTRIBUTI REGIONALI PER ALTRE FINALITA'	RS CP T	13.299.008,19 11.865.100,00 25.164.108,19		1.805.873,93 0,00 1.805.873,93	11.193.003,77 3.958.249,92 15.151.253,69	12.998.877,70 3.958.249,92 16.957.127,62	-300.130,49 -7.906.850,08			
2 02 0430 430 - TRASFERIMENTI REGIONALI PER TRASPORTI	RS CP T	74.704.361,35 68.831.316,00 143.535.677,35		73.837.668,52 0,00 73.837.668,52	866.692,45 68.831.316,00 69.698.008,45	74.704.360,97 68.831.316,00 143.535.676,97	-0,38 0,00			
TOTALE CATEGORIA 2 - CONTRIBUTI E TRASFERIMENTI CORRENTI DALLA REGIONE	RS CP T	135.505.974,61 103.635.849,42 239.141.824,03		90.039.734,03 9.522.775,87 99.562.509,90	45.160.908,47 75.436.265,31 120.597.173,78	135.200.642,50 84.959.041,18 220.159.683,68	-305.332,11 -18.676.808,24			
2 03 2 03 03 CATEGORIA 3 - CONTRIBUTI E TRASFERIMENTI DALLA REGIONE PER FUNZIONI DELEGATE	RS CP T									
2 03 0425 425 - CONTRIBUTO REGIONALE AI SENSI DELLA LEGGE REGIONALE N. 34/81	RS CP T	0,00 0,00 0,00		0,00 0,00 0,00	0,00 0,00 0,00	0,00 0,00 0,00	0,00 0,00			
2 03 0500 500 - TRASFERIMENTI REG.LI PER ASSISTENZA SCOLASTICA E DIRITTO ALLO STUDIO	RS CP T	7.792.532,00 6.889.674,00 14.682.206,00		7.792.532,00 0,00 7.792.532,00	0,00 6.556.158,00 6.556.158,00	7.792.532,00 6.556.158,00 14.348.690,00	0,00 -333.516,00			
2 03 0520 520 - TRASFERIMENTI PER ALTRE FUNZIONI DELEGATE	RS CP T	1.547.132,87 5.000,00 1.552.132,87		710,00 0,00 710,00	1.546.422,87 0,00 1.546.422,87	1.547.132,87 0,00 1.547.132,87	0,00 -5.000,00			
TOTALE CATEGORIA 3 - TRASFERIMENTI DALLA REGIONE PER FUNZIONI DELEGATE	RS CP T	9.339.664,87 6.894.674,00 16.234.338,87		7.793.242,00 0,00 7.793.242,00	1.546.422,87 6.556.158,00 8.102.580,87	9.339.664,87 6.556.158,00 15.895.822,87	0,00 -338.516,00			
2 04 2 04 04 CATEGORIA 4 - CONTRIBUTI E TRASFERIMENTI DA PARTE DI ORGANISMI COMUNITARI E INTERNAZIONALI	RS CP T									
2 04 0530 530 - TRASFERIMENTI DA ORGANI COMUNITARI	RS CP T	547.748,07 460.550,00 1.008.298,07		47.006,01 18.706,22 65.712,23	500.742,06 241.843,78 742.585,84	547.748,07 260.550,00 808.298,07	0,00 -200.000,00			
TOTALE CATEGORIA 4 - TRASFERIMENTI DA ORGANISMI COMUNITARI E INTERNAZIONALI	RS CP T	547.748,07 460.550,00 1.008.298,07		47.006,01 18.706,22 65.712,23	500.742,06 241.843,78 742.585,84	547.748,07 260.550,00 808.298,07	0,00 -200.000,00			

9

GESTIONE DELLE ENTRATE

COMUNE DI NAPOLI
Esercizio 2010

Pagina 7

29/03/2011

DESCRIZIONE	RS CP T	Residui conservati e Stanziamenti definitivi di bilancio	Numero di Riferimento allo Svolgimento	Conto del Tesoriere	Determinazioni dei residui	Accertamenti	Maggiori o Minori Entrate	
		Residui (A)		Riscossioni	Residui da riportare		E = (+/-) A-D (*)	
		Competenza (F)		Residui (B)	Residui (C)		Residui (D=B+C)	
		Totale (M)		Competenza (G)	Competenza (H)		Competenza (I=G+H)	L = (+/-) F-I
				Totale (N)	Residui 31 dicembre (O = C + H)		Accertamenti 31 dic. (P=D+I)	
2 05 2 05 CATEGORIA 5 - CONTRIBUTI E TRASFERIMENTI DA ALTRI ENTI DEL SETTORE PUBBLICO								
2 05 0400 400 - TRASFERIMENTI E CONTRIBUTI PER INTERVENTI SOCIO-ASSISTENZIALI	RS	4.201.572,78		0,00	4.201.572,78	4.201.572,78	0,00	
	CP	1.155.086,33		0,00	1.155.086,33	1.155.086,33	0,00	
	T	5.356.659,11		0,00	5.356.659,11	5.356.659,11		
2 05 0550 550 - CONTRIBUTI DIVERSI DA ALTRI ENTI PUBBLICI	RS	10.311.023,57		386.294,85	9.785.385,16	10.171.680,01	-139.343,56	
	CP	3.754.923,52		164.089,79	3.355.731,52	3.519.821,31	-235.102,21	
	T	14.065.947,09		550.384,64	13.141.116,68	13.691.501,32		
2 05 0555 555 - TRASFERIMENTI DIVERSI DA ALTRI ENTI DEL SETTORE PUBBLICO	RS	212.000,00		212.000,00	0,00	212.000,00	0,00	
	CP	100.000,00		0,00	0,00	0,00	-100.000,00	
	T	312.000,00		212.000,00	0,00	212.000,00		
TOTALE CATEGORIA 5 - TRASFERIMENTI DA ALTRI ENTI DEL SETTORE PUBBLICO								
	RS	14.724.596,35		598.294,85	13.986.957,94	14.585.252,79	-139.343,56	
	CP	5.010.009,85		164.089,79	4.510.817,85	4.674.907,64	-335.102,21	
	T	19.734.606,20		762.384,64	18.497.775,79	19.260.160,43		
TOTALE TITOLO II								
	RS	329.711.487,21		131.876.160,95	189.918.740,14	321.794.901,09	-7.916.586,12	
	CP	736.257.247,58		588.503.712,86	128.706.863,48	717.210.576,34	-19.046.671,24	
	T	1.065.968.734,79		720.379.873,81	318.625.603,62	1.039.005.477,43		

10

GESTIONE DELLE ENTRATE

COMUNE DI NAPOLI

Esercizio 2010

Pagina

8

29/03/2011

DESCRIZIONE	RS CP T	Residui conservati e Stanziamenti definitivi di bilancio	Numero di Riferimento allo Svolgimento	Conto del Tesoriere	Determinazioni dei residui		Maggiori o Minori Entrate
				Riscossioni	Residui da riportare	Accertamenti	
				Residui (B)	Residui (C)	Residui (D=B+C)	E = (+/-) A-D (*)
				Competenza (G)	Competenza (H)	Competenza (I=G+H)	L = (+/-) F-I
				Totale (N)	Residui 31 dicembre (O = C + H)	Accertamenti 31 dic. (P=D+I)	
3 TITOLO III - ENTRATE EXTRATRIBUTARIE							
3 01 3 01 CATEGORIA 1 - PROVENTI DEI SERVIZI PUBBLICI							
3 01 0600 600 - DIRITTI SU ATTI STATO CIVILE ED ANAGRAFE	RS CP T	0,00 641.332,00 641.332,00		0,00 664.676,00 664.676,00	0,00 0,00 0,00	0,00 664.676,00 664.676,00	0,00 23.344,00
3 01 0610 610 - DIRITTI DI SEGRETERIA	RS CP T	4.491.605,85 4.086.727,32 8.578.333,17		4.491.605,85 2.683.642,06 7.175.247,91	0,00 40.899,27 40.899,27	4.491.605,85 2.724.541,33 7.216.147,18	0,00 -1.362.185,99
3 01 0620 620 - DIRITTI DIVERSI	RS CP T	9.261.556,53 1.286.953,00 10.548.509,53		125.245,32 892.788,50 1.018.033,82	4.025.684,96 405.928,25 4.431.613,21	4.150.930,28 1.298.716,75 5.449.647,03	-5.110.626,25 11.763,75
3 01 0630 630 - PROVENTI DA PARCHEGGI IN CONCESSIONE	RS CP T	2.532.033,34 3.107.632,00 5.639.665,34		20.329,76 0,00 20.329,76	1.974.235,32 3.107.632,00 5.081.867,32	1.994.565,08 3.107.632,00 5.102.197,08	-537.468,26 0,00
3 01 0635 635 - PROVENTI MENSE SCOLASTICHE (R.IVA)	RS CP T	110.400,13 4.108.680,00 4.219.080,13		110.400,13 4.418.611,79 4.529.011,92	0,00 0,00 0,00	110.400,13 4.418.611,79 4.529.011,92	0,00 309.931,79
3 01 0640 640 - PROVENTI TRASPORTI FUNEBRI ED ALTRI SERVIZI CIMITERIALI (RILEVANTI IVA)	RS CP T	2.910.763,28 1.248.030,08 4.158.793,36		2.263,51 814.261,92 816.525,43	2.908.499,77 58.531,02 2.967.030,79	2.910.763,28 872.792,94 3.783.556,22	0,00 -375.237,14
3 01 0642 642 - PROVENTI ALTRI SERVIZI CIMITERIALI	RS CP T	0,00 1.746.038,00 1.746.038,00		0,00 1.502.585,66 1.502.585,66	0,00 625.300,00 625.300,00	0,00 2.127.885,66 2.127.885,66	0,00 381.847,66
3 01 0645 645 - PROVENTI DA SERVIZI SOCIO-ASSISTENZIALI (R.IVA)	RS CP T	5.900,00 44.000,00 49.900,00		5.900,00 43.393,00 49.293,00	0,00 2.280,00 2.280,00	5.900,00 45.673,00 51.573,00	0,00 1.673,00
3 01 0650 650 - PROVENTI ASILI NIDO	RS CP T	57.729,56 430.000,00 487.729,56		57.729,56 375.118,81 432.848,37	0,00 94.617,48 94.617,48	57.729,56 469.736,29 527.465,85	0,00 39.736,29
3 01 0655 655 - PROVENTI IMPIANTI SPORTIVI (RIL.IVA)	RS CP T	1.649.221,28 1.850.812,00 3.500.033,28		66.350,80 648.272,15 714.622,95	1.580.926,20 1.155.697,66 2.736.623,86	1.647.277,00 1.803.969,81 3.451.246,81	-1.944,28 -46.842,19

11

GESTIONE DELLE ENTRATE

COMUNE DI NAPOLI

Pagina

9

Esercizio 2010

29/03/2011

DESCRIZIONE	RS CP T	Residui conservati e Stanziamenti definitivi di bilancio	Numero di Riferimento allo Svolgimento	Conto del Tesoriere	Determinazioni dei residui		Maggiori o Minori Entrate
				Riscossioni	Residui da riportare	Accertamenti	
				Residui (B)	Residui (C)	Residui (D=B+C)	E = (+/-) A-D (*)
				Competenza (G)	Competenza (H)	Competenza (I=G+H)	L = (+/-) F-I
				Totale (N)	Residui 31 dicembre (O = C + H)	Accertamenti 31 dic. (P=D+I)	
3 01 0660	660 - PROVENTI SERVIZI CULTURALI	RS 9.492,76 CP 296.456,00 T 305.948,76		6.992,76 255.220,73 262.213,49	2.500,00 8.571,01 11.071,01	9.492,76 263.791,74 273.284,50	0,00 -32.664,26
3 01 0665	665 - PROVENTI DA MERCATI (R.IVA)	RS 3.316.619,85 CP 1.406.430,66 T 4.723.050,51		341.385,83 674.960,05 1.016.345,88	3.022.297,49 506.196,14 3.528.493,63	3.363.683,32 1.181.156,19 4.544.839,51	47.063,47 -225.274,47
3 01 0670	670 - PROVENTI DA STABILIMENTO DI MATTAZIONE (R.IVA)	RS 3.718,44 CP 6.817,14 T 10.535,58		3.408,57 6.345,57 9.754,14	929,61 2.478,96 3.408,57	4.338,18 8.824,53 13.162,71	619,74 2.007,39
3 01 0680	680 - PROVENTI DAL SERVIZIO SMALTIMENTO RIFIUTI	RS 0,00 CP 0,00 T 0,00		0,00 0,00 0,00	0,00 0,00 0,00	0,00 0,00 0,00	0,00 0,00
3 01 0682	682 - CANONE MINIMO GARANTITO SOCIETA' ELPIS	RS 2.929.825,45 CP 3.000.000,00 T 5.929.825,45		844.342,50 1.564.864,00 2.409.206,50	2.085.482,95 1.435.135,50 3.520.618,45	2.929.825,45 2.999.999,50 5.929.824,95	0,00 -0,50
3 01 0685	685 - CANONE DEPURAZIONE E FOGNATURA	RS 52.392.272,32 CP 9.831.125,85 T 62.223.398,17		4.600.269,97 79.021,92 4.679.291,89	47.781.278,96 9.751.806,94 57.533.085,90	52.381.548,93 9.830.828,86 62.212.377,79	-10.723,39 -296,99
3 01 0687	687 - CANONI DEPURAZIONE E FOGNATURA UTENZE NON SERVITE DA ACQUEDOTTO	RS 2.099.068,70 CP 197.897,69 T 2.296.966,39		283.003,14 88.813,82 371.816,96	1.808.305,01 108.778,40 1.917.083,41	2.091.308,15 197.592,22 2.288.900,37	-7.760,55 -305,47
3 01 0690	690 - PROVENTI DI SERVIZI DIVERSI RILEVANTI AGLI EFFETTI DELL'IVA	RS 3.256.439,14 CP 1.656.768,67 T 4.913.207,81		635.684,84 288.136,12 923.820,96	2.410.864,95 1.189.209,17 3.600.074,12	3.046.549,79 1.477.345,29 4.523.895,08	-209.889,35 -179.423,38
3 01 0691	691 - PROVENTI SERVIZI DIVERSI	RS 3.193,78 CP 0,00 T 3.193,78		0,00 0,00 0,00	3.193,78 0,00 3.193,78	3.193,78 0,00 3.193,78	0,00 0,00
3 01 0692	692 - VIOLAZIONE NORME CONTRATTUALI	RS 0,00 CP 0,00 T 0,00		0,00 0,00 0,00	0,00 0,00 0,00	0,00 0,00 0,00	0,00 0,00
3 01 0693	693 - SANZIONI AMMINISTRATIVE PER VIOLAZIONE NORMATIVE AMBIENTALI IN TEMA DI RIFIUTI	RS 0,00 CP 0,00 T 0,00		0,00 0,00 0,00	0,00 0,00 0,00	0,00 0,00 0,00	0,00 0,00

12

2

2

GESTIONE DELLE ENTRATE

COMUNE DI NAPOLI
Esercizio 2010

Pagina 10

29/03/2011

DESCRIZIONE	RS	Residui conservati e Stanziamenti definitivi di bilancio	Numero di Riferimento allo Svolgimento	Conto del Tesoriere	Determinazioni dei residui	Maggiori o Minori Entrate		
		Riscossioni		Residui da riportare	Accertamenti			
		Residui (A)		Residui (B)	Residui (C)		Residui (D=B+C)	E = (+/-) A-D (*)
		Competenza (F)		Competenza (G)	Competenza (H)		Competenza (I=G+H)	L = (+/-) F-I
		Totale (M)		Totale (N)	Residui 31 dicembre (O = C + H)		Accertamenti 31 dic. (P=D+I)	
3 01 0694 694 - PENE PECUNIARIE SU TRIBUTI COMUNALI	RS	1.886,51		41,32	1.845,19	1.886,51	0,00	
	CP	0,00		0,00	0,00	0,00	0,00	
	T	1.886,51		41,32	1.845,19	1.886,51		
3 01 0695 695 - CONTRAVVENZIONI REGOLAMENTI COMUNALI	RS	303.084,83		260.705,97	42.392,53	303.098,50	13,67	
	CP	469.951,21		485.909,40	109.880,64	595.790,04	125.838,83	
	T	773.036,04		746.615,37	152.273,17	898.888,54		
3 01 0699 699 - CONTRAVVENZIONI DISCIPLINA DELLA CIRCOLAZIONE STRADALE	RS	540.456.442,81		27.181.837,77	477.370.519,04	504.552.356,81	-35.904.086,00	
	CP	70.000.000,00		17.747.425,45	53.761.524,49	71.508.949,94	1.508.949,94	
	T	610.456.442,81		44.929.263,22	531.132.043,53	576.061.306,75		
TOTALE CATEGORIA 1 - PROVENTI DEI SERVIZI PUBBLICI	RS	625.791.254,56		39.037.497,60	545.018.955,76	584.056.453,36	-41.734.801,20	
	CP	105.415.651,62		33.234.046,95	72.364.466,93	105.598.513,88	182.862,26	
	T	731.206.906,18		72.271.544,55	617.383.422,69	689.654.967,24		
3 02 3 02 CATEGORIA 2 - PROVENTI DEI BENI DELL'ENTE								
3 02 0700 700 - FITTI FONDI RUSTICI E SUOLI	RS	5.589.589,82		23.956,22	4.591.499,82	4.615.456,04	-974.133,78	
	CP	613.000,00		89.473,57	476.281,75	565.755,32	-47.244,68	
	T	6.202.589,82		113.429,79	5.067.781,57	5.181.211,36		
3 02 0710 710 - FITTI DI FABBRICATI	RS	93.775.052,12		10.587.569,84	76.860.339,94	87.447.909,78	-6.327.142,34	
	CP	26.355.000,00		10.710.405,27	15.305.403,62	26.015.808,89	-339.191,11	
	T	120.130.052,12		21.297.975,11	92.165.743,56	113.463.718,67		
3 02 0715 715 - UTILIZZO CUNICOLI E SOTTOSERVIZI	RS	0,00		0,00	0,00	0,00	0,00	
	CP	35.000,00		69.272,00	0,00	69.272,00	34.272,00	
	T	35.000,00		69.272,00	0,00	69.272,00		
3 02 0720 720 - ALTRI PROVENTI DI BENI IMMOBILI	RS	398.133,94		218.962,91	202.355,43	421.318,34	23.184,40	
	CP	1.831.000,00		1.021.466,24	215.119,68	1.236.585,92	-594.414,08	
	T	2.229.133,94		1.240.429,15	417.475,11	1.657.904,26		
3 02 0740 740 - PROVENTI DI BENI EX ENTI OSPEDALIERI	RS	2.353.105,90		19.199,90	2.069.515,71	2.088.715,61	-264.390,29	
	CP	361.000,00		99.694,92	238.770,28	338.465,20	-22.534,80	
	T	2.714.105,90		118.894,82	2.308.285,99	2.427.180,81		
3 02 0750 750 - PROVENTI PER LOCAZIONE MATERIALI ROTABILI	RS	16.296.024,00		4.330.636,80	11.935.987,20	16.266.624,00	-29.400,00	
	CP	5.125.000,00		0,00	5.040.000,00	5.040.000,00	-85.000,00	
	T	21.421.024,00		4.330.636,80	16.975.987,20	21.306.624,00		

13




GESTIONE DELLE ENTRATE

COMUNE DI NAPOLI

Esercizio 2010

Pagina

11

29/03/2011

DESCRIZIONE	RS CP T	Residui conservati e Stanziamenti definitivi di bilancio	Numero di Riferimento allo Svolgimento	Conto del Tesoriere	Determinazioni dei residui	Maggiori o Minori Entrate				
		Residui (A)		Riscossioni	Residui da riportare		Accertamenti			
				Competenza (F)	Residui (B)		Residui (C)	Residui (D=B+C)	E = (+/-) A-D (*)	
					Totale (M)		Competenza (G)	Competenza (H)	Competenza (I=G+H)	L = (+/-) F-I
							Totale (N)	Residui 31 dicembre (O = C + H)	Accertamenti 31 dic. (P=D+I)	
3 02 0760 760 - CANONI OCCUPAZIONE SPAZI ED AREE PUBBLICHE	RS CP T	28.472.179,58 10.075.000,00 38.547.179,58		2.007.380,09 4.883.171,41 6.890.551,50	26.891.982,81 6.134.964,66 33.026.947,47	28.899.362,90 11.018.136,07 39.917.498,97	427.183,32 943.136,07			
3 02 0770 770 - PROVENTI STABILIMENTI BALNEARI	RS CP T	0,00 0,00 0,00		0,00 0,00 0,00	0,00 0,00 0,00	0,00 0,00 0,00	0,00 0,00			
3 02 0780 780 - PROVENTI VARI	RS CP T	1.000,00 126.000,00 127.000,00		1.000,00 26.810,75 27.810,75	0,00 1.000,00 1.000,00	1.000,00 27.810,75 28.810,75	0,00 -98.189,25			
TOTALE CATEGORIA 2 - PROVENTI DEI BENI DELL'ENTE	RS CP T	146.885.085,36 44.521.000,00 191.406.085,36		17.188.705,76 16.900.294,16 34.088.999,92	122.551.680,91 27.411.539,99 149.963.220,90	139.740.386,67 44.311.834,15 184.052.220,82	-7.144.698,69 -209.165,85			
3 03 3 03 CATEGORIA 3 - INTERESSI SU ANTICIPAZIONI E CREDITI	RS CP T	19.211.814,90 5.957.007,24 25.168.822,14		1.407.300,83 3.916.630,10 5.323.930,93	17.188.751,71 2.825.296,56 20.014.048,27	18.596.052,54 6.741.926,66 25.337.979,20	-615.762,36 784.919,42			
3 03 0800 800 - INTERESSI MORATORI	RS CP T	1.283.344,10 5.902.000,00 7.185.344,10		1.264.104,17 1.035.739,57 2.299.843,74	19.239,93 2.000.000,00 2.019.239,93	1.283.344,10 3.035.739,57 4.319.083,67	0,00 -2.866.260,43			
3 03 0805 805 - INTERESSI SU CONFERIMENTI DI CAPITALI	RS CP T	24.416,97 80.000,00 104.416,97		680,66 22.246,60 22.927,26	23.985,48 151,08 24.136,56	24.666,14 22.397,68 47.063,82	249,17 -57.602,32			
TOTALE CATEGORIA 3 - INTERESSI SU ANTICIPAZIONI E CREDITI	RS CP T	20.519.575,97 11.939.007,24 32.458.583,21		2.672.085,66 4.974.616,27 7.646.701,93	17.231.977,12 4.825.447,64 22.057.424,76	19.904.062,78 9.800.063,91 29.704.126,69	-615.513,19 -2.138.943,33			
3 04 3 04 CATEGORIA 4 - UTILI NETTI DELLE AZIENDE SPECIALI E PARTECIPATE, DIVIDENDI DI SOCIETA'	RS CP T	862.271,21 400,00 862.671,21		0,00 400,00 400,00	862.271,21 0,00 862.271,21	862.271,21 400,00 862.671,21	0,00 0,00			
3 04 0850 850 - DIVIDENDI DI PARTECIPAZIONI AZIONARIE	RS CP T	862.271,21 400,00 862.671,21		0,00 400,00 400,00	862.271,21 0,00 862.271,21	862.271,21 400,00 862.671,21	0,00 0,00			

14

GESTIONE DELLE ENTRATE

COMUNE DI NAPOLI

Pagina

12

Esercizio 2010

29/03/2011

DESCRIZIONE	RS CP T	Residui conservati e Stanziamenti definitivi di bilancio	Numero di Riferimento allo Svolgimento	Conto del Tesoriere	Determinazioni dei residui	Maggiori o Minori Entrate			
		Residui (A)		Riscossioni	Residui da riportare		Accertamenti		
				Residui (B)	Residui (C)		Residui (D=B+C)	E = (+/-) A-D (*)	
				Competenza (F)	Competenza (G)		Competenza (H)	Competenza (I=G+H)	L = (+/-) F-I
				Totale (M)	Totale (N)		Residui 31 dicembre (O = C + H)	Accertamenti 31 dic. (P=D+I)	
3 04 0855 855 - UTILI DA SOCIETA' PARTECIPATE	RS CP T	0,00 0,00 0,00		0,00 0,00 0,00	0,00 0,00 0,00	0,00 0,00 0,00			
TOTALE CATEGORIA 4 - UTILI NETTI DELLE AZIENDE SPECIALI E PARTECIPATE, DIVIDENDI DI SOCIETA'	RS CP T	862.271,21 400,00 862.671,21		0,00 400,00 400,00	862.271,21 0,00 862.271,21	862.271,21 400,00 862.671,21	0,00 0,00 0,00		
3 05 3 05 CATEGORIA 5 - PROVENTI DIVERSI									
3 05 0692 692 - VIOLAZIONE NORME CONTRATTUALI	RS CP T	55,52 9.446,50 9.502,02		55,52 11.446,50 11.502,02	0,00 0,00 0,00	55,52 11.446,50 11.502,02	0,00 2.000,00 0,00		
3 05 0870 870 - DIRITTI DERIVANTI DAL CONTROLLO IMPIANTI TERMICI E SANZIONI AMMINISTRATIVE IN VIOLAZIONE L.447/95	RS CP T	31.860,74 430.000,00 461.860,74		31.860,74 395.374,73 427.235,47	0,00 0,00 0,00	31.860,74 395.374,73 427.235,47	0,00 -34.625,27 0,00		
3 05 0875 875 - PROVENTI DA SANZIONI AMMINISTRATIVE DERIVANTI DA APPLICAZIONE DI NORMATIVE VARIE	RS CP T	0,00 1.064.416,27 1.064.416,27		0,00 64.701,06 64.701,06	0,00 0,00 0,00	0,00 64.701,06 64.701,06	0,00 -999.715,21 0,00		
3 05 0900 900 - PROVENTI DIVERSI DA ATTIVITA' ASSISTENZIALI	RS CP T	202.481,69 1.577.500,00 1.779.981,69		202.481,69 1.520.118,34 1.722.600,03	0,00 73.618,14 73.618,14	202.481,69 1.593.736,48 1.796.218,17	0,00 16.236,48 0,00		
3 05 0903 903 - PROVENTI DERIVANTI DA PRESTAZIONI RESE A TERZI (SOCIETA' E/O ENTI)	RS CP T	0,00 70.002,00 70.002,00		0,00 45.424,40 45.424,40	0,00 0,00 0,00	0,00 45.424,40 45.424,40	0,00 -24.577,60 0,00		
3 05 0905 905 - RIMBORSI IVA	RS CP T	80.718.410,05 15.487.079,00 96.205.489,05		3.746.599,91 0,00 3.746.599,91	75.744.135,00 15.487.079,00 91.231.214,00	79.490.734,91 15.487.079,00 94.977.813,91	-1.227.675,14 0,00 0,00		
3 05 0907 907 - CREDITO IRAP ANNO 2006	RS CP T	0,00 0,00 0,00		0,00 0,00 0,00	0,00 0,00 0,00	0,00 0,00 0,00	0,00 0,00 0,00		
3 05 0909 909 - RIMBORSI DALL'INAIL PER INFORTUNI PERSONALE	RS CP T	0,00 379.853,90 379.853,90		0,00 431.973,20 431.973,20	0,00 44.851,60 44.851,60	0,00 476.824,80 476.824,80	0,00 96.970,90 0,00		

15

GESTIONE DELLE ENTRATE

COMUNE DI NAPOLI

Pagina

13

Esercizio 2010

29/03/2011

DESCRIZIONE	RS CP T	Residui conservati e Stanziamenti definitivi di bilancio	Numero di Riferimento allo Svolgimento	Conto del Tesoriere	Determinazioni dei residui		Maggiori o Minori Entrate
				Riscossioni	Residui da riportare	Accertamenti	
				Residui (B)	Residui (C)	Residui (D=B+C)	E = (+/-) A-D (*)
				Competenza (G)	Competenza (H)	Competenza (I=G+H)	L = (+/-) F-I
				Totale (N)	Residui 31 dicembre (O = C + H)	Accertamenti 31 dic. (P=D+I)	
3 05 0910	910 - RECUPERI DA PERSONALE DIPENDENTE	RS CP T	1.581.257,17 1.874.165,20 3.455.422,37	182.684,23 1.427.441,84 1.610.126,07	1.398.572,94 8.048,16 1.406.621,10	1.581.257,17 1.435.490,00 3.016.747,17	0,00 -438.675,20
3 05 0911	911 - ACCANTONAMENTO DIFFERENZE STIPENDIALI DIPENDENTI SOSPESI DAL SERVIZIO CON ASSEGGNI ALIMENTARI	RS CP T	0,00 215.000,00 215.000,00	0,00 164.040,85 164.040,85	0,00 0,00 0,00	0,00 164.040,85 164.040,85	0,00 -50.959,15
3 05 0912	912 - RECUPERI DIVERSI	RS CP T	88.593.353,29 54.283.837,97 142.877.191,26	21.299.171,83 11.362.984,03 32.662.155,86	54.813.581,33 9.354.061,55 64.167.642,88	76.112.753,16 20.717.045,58 96.829.798,74	-12.480.600,13 -33.566.792,39
3 05 0916	916 - RECUPERO SPESE PATRIMONIO IMMOBILIARE	RS CP T	14.803.362,78 6.311.000,00 21.114.362,78	1.248.330,95 3.118.060,16 4.366.391,11	15.510.451,40 1.892.642,07 17.403.093,47	16.758.782,35 5.010.702,23 21.769.484,58	1.955.419,57 -1.300.297,77
3 05 0920	920 - CONCORSO DELLO STATO ED ALTRI ENTI PUBBLICI	RS CP T	0,00 50.000,00 50.000,00	0,00 26.427,48 26.427,48	0,00 0,00 0,00	0,00 26.427,48 26.427,48	0,00 -23.572,52
3 05 0921	921- RIMBORSI DIVERSI DALLO STATO	RS CP T	896.541,90 316.588,86 1.213.130,76	316.588,86 0,00 316.588,86	553.826,91 316.588,86 870.415,77	870.415,77 316.588,86 1.187.004,63	-26.126,13 0,00
3 05 0922	922 - CONTRIBUTI E RIMBORSI DIVERSI	RS CP T	169.740,80 101.600,00 271.340,80	10.261,12 32.400,00 42.661,12	154.575,37 28.602,00 183.177,37	164.836,49 61.002,00 225.838,49	-4.904,31 -40.598,00
3 05 0924	924 - RISARCIMENTO DANNI	RS CP T	0,00 5.000,00 5.000,00	0,00 4.150,00 4.150,00	0,00 0,00 0,00	0,00 4.150,00 4.150,00	0,00 -850,00
3 05 0926	926 - RECUPERO LAVORI IN DANNO	RS CP T	8.356.722,92 550.000,00 8.906.722,92	123.822,38 0,00 123.822,38	8.221.724,69 310.201,46 8.531.926,15	8.345.547,07 310.201,46 8.655.748,53	-11.175,85 -239.798,54
3 05 0927	927 - RECUPERI L.204/95 e 194/98 (ANM - CTP)	RS CP T	0,00 0,00 0,00	0,00 0,00 0,00	0,00 0,00 0,00	0,00 0,00 0,00	0,00 0,00
3 05 0929	929 - ENTRATE DERIVANTI DALLA LIQUIDAZIONE DELLA SOCIETA' AEROPORTO DI NAPOLI	RS CP T	110,73 0,00 110,73	0,00 0,00 0,00	110,73 0,00 110,73	110,73 0,00 110,73	0,00 0,00

10

GESTIONE DELLE ENTRATE

COMUNE DI NAPOLI
Esercizio 2010

Pagina 14

29/03/2011

DESCRIZIONE	RS CP T	Residui conservati e Stanziamenti definitivi di bilancio	Numero di Riferimento allo Svolgimento	Conto del Tesoriere	Determinazioni dei residui		Maggiori o Minori Entrate	
				Riscossioni	Residui da riportare	Accertamenti		
				Residui (A)	Residui (B)	Residui (C)	Residui (D=B+C)	E = (+/-) A-D (*)
				Competenza (F)	Competenza (G)	Competenza (H)	Competenza (I=G+H)	L = (+/-) F-I
				Totale (M)	Totale (N)	Residui 31 dicembre (O = C + H)	Accertamenti 31 dic. (P=D+I)	
3 05 0930	930 - PROVENTI DIVERSI CON VINCOLI DI SPESA	RS CP T		836.036,24 1.829.446,52 2.665.482,76	3.296.918,97 526.950,80 3.823.869,77	4.132.955,21 2.356.397,32 6.489.352,53	-41.061,45 -2.747.351,68	
3 05 0933	933 - LIQUIDAZIONE AGENZIA ROMANA PER IL GIUBILEO 2000	RS CP T		0,00 548,92 548,92	0,00 548,92 548,92	0,00 548,92 548,92	0,00 0,00	
3 05 0938	938 - PROVENTI DA OPERAZIONI DI FINANZA DERIVATA	RS CP T		0,00 13.400.000,00 13.400.000,00	0,00 13.468.926,07 13.468.926,07	0,00 13.468.926,07 13.468.926,07	0,00 68.926,07	
3 05 0940	940 - RECUPERO DAL CONCESSIONARIO DELLA RISCOSSIONE DEI TRIBUTI	RS CP T		10.417.489,36 30.500,00 10.447.989,36	314.581,00 49.883,85 364.464,85	10.102.908,36 51.447,32 10.468.936,68	0,00 20.947,32	
3 05 0942	942 - RIMBORSI E RECUPERI AVVOCATURA	RS CP T		9.439,40 3.682.885,47 3.692.324,87	47.686,67 458.661,96 506.348,63	858,69 3.224.658,49 3.225.517,18	48.545,36 3.683.320,45 3.731.865,81	39.105,96 434,98
3 05 0945	945 - AUTORIZZAZIONI MATERIA EDILIZIA E PASSI CARRAI	RS CP T		437.469,55 1.797.000,00 2.234.469,55	152.675,88 1.557.817,75 1.710.493,63	0,00 102.864,06 102.864,06	152.675,88 1.660.681,81 1.813.357,69	-284.793,67 -136.318,19
3 05 0955	955 - ALTRI PROVENTI DIVERSI	RS CP T		167.184,45 297.946,74 465.131,19	44.477,72 30.395,10 74.872,82	120.955,52 23.660,33 144.615,85	165.433,24 54.055,43 219.488,67	-1.751,21 -243.891,31
3 05 0960	960 - ALTRE ENTRATE NON CLASSIFICABILI	RS CP T		1.265,59 110.000,00 111.265,59	1.265,59 7.159,08 8.424,67	0,00 1.677,41 1.677,41	1.265,59 8.836,49 10.102,08	0,00 -101.163,51
3 05 0970	970 - CREDITI DA C.S.L.	RS CP T		67.383.113,14 0,00 67.383.113,14	55.519,37 0,00 55.519,37	66.749.454,10 0,00 66.749.454,10	66.804.973,47 0,00 66.804.973,47	-578.139,67 0,00
3 05 0980	980 - RECUPERO COSTI SMALTIMENTO	RS CP T		15.248.268,37 94.085,91 15.342.354,28	0,00 94.085,91 94.085,91	15.248.268,37 0,00 15.248.268,37	15.248.268,37 94.085,91 15.342.354,28	0,00 0,00
3 05 0990	990 - RIUTILIZZO FONDI REGIONE CAMPANIA	RS CP T		0,00 68.000,00 68.000,00	0,00 68.000,00 68.000,00	0,00 0,00 0,00	0,00 68.000,00 68.000,00	0,00 0,00

GESTIONE DELLE ENTRATE

COMUNE DI NAPOLI
Esercizio 2010

Pagina 15

29/03/2011

DESCRIZIONE	RS CP T	Residui conservati e Stanziamenti definitivi di bilancio	Numero di Riferimento allo Svolgimento	Conto del Tesoriere	Determinazioni dei residui	Accertamenti	Maggiori o Minori Entrate	
		Residui (A)		Riscossioni	Residui da riportare		Residui (D=B+C)	E = (+/-) A-D (*)
		Competenza (F)		Residui (B)	Residui (C)		Residui (D=B+C)	L = (+/-) F-I
		Totale (M)		Competenza (G)	Competenza (H)		Competenza (I=G+H)	
				Totale (N)	Residui 31 dicembre (O = C + H)		Accertamenti 31 dic. (P=D+I)	
TOTALE CATEGORIA 5 - PROVENTI DIVERSI	RS CP T	293.192.144,11 107.310.205,74 400.502.349,85		28.614.099,70 36.169.467,75 64.783.567,45	251.916.342,38 31.397.067,40 283.313.409,78	280.530.442,08 67.566.535,15 348.096.977,23	-12.661.702,03 -39.743.670,59	
TOTALE TITOLO III	RS CP T	1.087.250.331,21 269.186.264,60 1.356.436.595,81		87.512.388,72 91.278.825,13 178.791.213,85	937.581.227,38 135.998.521,96 1.073.579.749,34	1.025.093.616,10 227.277.347,09 1.252.370.963,19	-62.156.715,11 -41.908.917,51	

18

GESTIONE DELLE ENTRATE

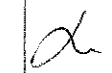
COMUNE DI NAPOLI
Esercizio 2010

Pagina 16

29/03/2011

DESCRIZIONE	RS	Residui conservati e Stanziamenti definitivi di bilancio	Numero di Riferimento allo Svolgimento	Conto del Tesoriere	Determinazioni dei residui	Maggiori o Minori Entrate		
		Riscossioni		Residui da riportare	Accertamenti			
		Residui (A)		Residui (B)	Residui (C)		Residui (D=B+C)	E = (+/-) A-D (*)
		Competenza (F)		Competenza (G)	Competenza (H)		Competenza (I=G+H)	L = (+/-) F-I
		Totale (M)		Totale (N)	Residui 31 dicembre (O = C + H)		Accertamenti 31 dic. (P=D+I)	
4 TITOLO IV - ENTRATE DERIVANTI DA ALIENAZIONI, DA TRASFERIMENTI DI CAPITALI E DA RISCOSSIONE DI CREDITI								
4 01 4 01 CATEGORIA 1 - ALIENAZIONE DI BENI PATRIMONIALI								
4 01 1000 1000 - RICAIVO DA VENDITA NICCHIAI E CONCESSIONI AREE CIMITERIALI	RS	19.202,53		0,00	19.202,53	19.202,53	0,00	
	CP	50.000,00		0,00	0,00	0,00	-50.000,00	
	T	69.202,53		0,00	19.202,53	19.202,53		
4 01 1010 1010 - RICAIVO CESSIONE SUOLI	RS	34.302.755,98		0,00	34.302.755,98	34.302.755,98	0,00	
	CP	154.962.571,30		0,00	95.529.996,36	95.529.996,36	-59.432.574,94	
	T	189.265.327,28		0,00	129.832.752,34	129.832.752,34		
4 01 1020 1020 - RICAIVI DA RISCATTO ALLOGGI	RS	0,00		0,00	0,00	0,00	0,00	
	CP	0,00		0,00	0,00	0,00	0,00	
	T	0,00		0,00	0,00	0,00	0,00	
4 01 1030 1030 - RICAIVI DA ALIENAZIONE ALTRI CESPITI	RS	0,00		0,00	0,00	0,00	0,00	
	CP	1.207.807,93		1.187.807,93	0,00	1.187.807,93	-20.000,00	
	T	1.207.807,93		1.187.807,93	0,00	1.187.807,93		
4 01 1035 1035 - ALIENAZIONE BENI IMMOBILI	RS	14.440.737,04		6.669.438,53	7.771.298,51	14.440.737,04	0,00	
	CP	39.800.000,00		3.792.354,90	36.007.645,10	39.800.000,00	0,00	
	T	54.240.737,04		10.461.793,43	43.778.943,61	54.240.737,04		
TOTALE CATEGORIA 1 - ALIENAZIONE DI BENI PATRIMONIALI	RS	48.762.695,55		6.669.438,53	42.093.257,02	48.762.695,55	0,00	
	CP	196.020.379,23		4.980.162,83	131.537.641,46	136.517.804,29	-59.502.574,94	
	T	244.783.074,78		11.649.601,36	173.630.898,48	185.280.499,84		
4 02 4 02 CATEGORIA 2 - TRASFERIMENTI DI CAPITALI DALLO STATO								
4 02 1040 1040 - CONTRIBUTI IN CONTO CAPITALI PER ACQUISTO IMMOBILI	RS	2.582.284,50		0,00	2.582.284,50	2.582.284,50	0,00	
	CP	0,00		0,00	0,00	0,00	0,00	
	T	2.582.284,50		0,00	2.582.284,50	2.582.284,50		
4 02 1050 1050 - TRASFERIMENTI STATALI PER INTERVENTI FOGNARI	RS	8.300.592,79		0,00	4.702.811,95	4.702.811,95	-3.597.780,84	
	CP	0,00		0,00	0,00	0,00	0,00	
	T	8.300.592,79		0,00	4.702.811,95	4.702.811,95		

19

GESTIONE DELLE ENTRATE

COMUNE DI NAPOLI

Pagina

17

Esercizio 2010

29/03/2011

DESCRIZIONE	RS CP T	Residui conservati e Stanziamenti definitivi di bilancio	Numero di Riferimento allo Svolgimento	Conto del Tesoriere	Determinazioni dei residui		Maggiori o Minori Entrate
				Riscossioni	Residui da riportare	Accertamenti	
				Residui (B)	Residui (C)	Residui (D=B+C)	E = (+/-) A-D (*)
				Competenza (G)	Competenza (H)	Competenza (I=G+H)	L = (+/-) F-I
				Totale (N)	Residui 31 dicembre (O = C + H)	Accertamenti 31 dic. (P=D+I)	
4 02 1055 1055-FINANZIAMENTO STATALE "GIUBILEO 2000"	RS CP T	1.623.546,28 0,00 1.623.546,28		0,00 0,00 0,00	1.623.546,28 0,00 1.623.546,28	1.623.546,28 0,00 1.623.546,28	0,00 0,00 0,00
4 02 1070 1070 - TRASFERIMENTI STATALI PER INTERVENTI ERP	RS CP T	41.201.657,66 50.000,00 41.251.657,66		1.150.889,84 50.621,94 1.201.511,78	40.050.767,82 0,00 40.050.767,82	41.201.657,66 50.621,94 41.252.279,60	0,00 621,94 0,00
4 02 1080 1080 - TRASFERIMENTI STATALI PER INTERVENTI SUL TERRITORIO	RS CP T	35.650.833,85 0,00 35.650.833,85		27.372.215,65 0,00 27.372.215,65	8.278.618,20 0,00 8.278.618,20	35.650.833,85 0,00 35.650.833,85	0,00 0,00 0,00
4 02 1100 1100 - TRASFERIMENTI STATALI PER L'AMBIENTE	RS CP T	4.690.370,15 289.000,00 4.979.370,15		53.706,35 79.500,00 133.206,35	4.379.554,51 130.000,00 4.509.554,51	4.433.260,86 209.500,00 4.642.760,86	-257.109,29 -79.500,00 0,00
4 02 1120 1120 - TRASFERIMENTI STATALI PER TRASPORTI	RS CP T	132.754.434,40 232.365.000,00 365.119.434,40		4.451.120,30 364.097,11 4.815.217,41	128.303.314,10 12.000.000,00 140.303.314,10	132.754.434,40 12.364.097,11 145.118.531,51	0,00 -220.000.902,89 0,00
4 02 1130 1130 - TRASFERIMENTI FIO OPERE URBANIZZAZIONE	RS CP T	2.554.256,37 0,00 2.554.256,37		0,00 0,00 0,00	2.554.256,37 0,00 2.554.256,37	2.554.256,37 0,00 2.554.256,37	0,00 0,00 0,00
4 02 1140 1140 - TRASFERIMENTI STATALI PER LA METROPOLITANA	RS CP T	156.644.286,77 100.000.000,00 256.644.286,77		0,00 0,00 0,00	91.610.384,17 0,00 91.610.384,17	91.610.384,17 0,00 91.610.384,17	-65.033.902,60 -100.000.000,00 0,00
4 02 1160 1160 - TRASFERIMENTI STATALI PER EDILIZIA SCOLASTICA	RS CP T	488.915,29 536.722,52 1.025.637,81		363.875,83 0,00 363.875,83	11.807,01 0,00 11.807,01	375.682,84 0,00 375.682,84	-113.232,45 -536.722,52 0,00
4 02 1165 1165 - TRASFERIMENTI STATALI MIN.INNOVAZIONE	RS CP T	0,00 0,00 0,00		0,00 0,00 0,00	0,00 0,00 0,00	0,00 0,00 0,00	0,00 0,00 0,00
4 02 1180 1180 - TRASFERIMENTI STATALI PER "VELE SCAMPIA"	RS CP T	0,00 0,00 0,00		0,00 0,00 0,00	0,00 0,00 0,00	0,00 0,00 0,00	0,00 0,00 0,00
4 02 1215 1215 - ALTRI TRASFERIMENTI STATALI	RS CP T	41.912.541,73 28.643.887,39 70.556.429,12		7.075.439,89 163.425,43 7.238.865,32	34.837.098,22 240.000,00 35.077.098,22	41.912.538,11 403.425,43 42.315.963,54	-3,62 -28.240.461,96 0,00

20

GESTIONE DELLE ENTRATE

COMUNE DI NAPOLI

Pagina

18

Esercizio 2010

29/03/2011

DESCRIZIONE	RS CP T	Residui conservati e Stanziamenti definitivi di bilancio	Numero di Riferimento allo Svolgimento	Conto del Tesoriere	Determinazioni dei residui	Accertamenti	Maggiori o Minori Entrate
		Residui (A)		Riscossioni	Residui da riportare		E = (+/-) A-D (*)
		Competenza (F)		Residui (B)	Residui (C)		Residui (D=B+C)
		Totale (M)		Competenza (G)	Competenza (H)		Competenza (I=G+H)
				Totale (N)	Residui 31 dicembre (O = C + H)		Accertamenti 31 dic. (P=D+I)
L = (+/-) F-I							
4 02 1230 1230 - TRASFERIMENTI STATALI RECUPERO REAL ALBERGO DEI POVERI	RS CP T	1.709.154,15 0,00 1.709.154,15		732.082,16 0,00 732.082,16	977.071,99 0,00 977.071,99	1.709.154,15 0,00 1.709.154,15	0,00 0,00 0,00
4 02 1235 1235 - DALLO STATO: FINANZIAMENTI EUROPEI PER L'ATTUAZIONE DI PROGETTI DEL PROGRAMMA OPERATIVO NAZIONALE	RS CP T	1.745.641,39 204.622.244,29 206.367.885,68		0,00 0,00 0,00	1.745.641,39 2.883.159,58 4.628.800,97	1.745.641,39 2.883.159,58 4.628.800,97	0,00 -201.739.084,71 0,00
4 02 1250 1250 - TRASFERIMENTI STATALI PER INTERVENTI SUL PATRIMONIO ARTISTICO MONUMENTALE	RS CP T	0,00 0,00 0,00		0,00 0,00 0,00	0,00 0,00 0,00	0,00 0,00 0,00	0,00 0,00 0,00
TOTALE CATEGORIA 2 - TRASFERIMENTI DI CAPITALI DALLO STATO	RS CP T	431.858.515,33 566.506.854,20 998.365.369,53		41.199.330,02 657.644,48 41.856.974,50	321.657.156,51 15.253.159,58 336.910.316,09	362.856.486,53 15.910.804,06 378.767.290,59	-69.002.028,80 -550.596.050,14 0,00
4 03 4 03 CATEGORIA 3 - TRASFERIMENTI DI CAPITALI DALLA REGIONE							
4 03 1070 1070 - TRASFERIMENTI STATALI PER INTERVENTI ERP	RS CP T	5.846.387,00 0,00 5.846.387,00		0,00 0,00 0,00	5.846.387,00 0,00 5.846.387,00	5.846.387,00 0,00 5.846.387,00	0,00 0,00 0,00
4 03 1270 1270 - FINANZIAMENTI REGIONALI INTERVENTI ERP	RS CP T	25.085.702,94 0,00 25.085.702,94		3.436.205,76 0,00 3.436.205,76	21.649.497,18 0,00 21.649.497,18	25.085.702,94 0,00 25.085.702,94	0,00 0,00 0,00
4 03 1280 1280 - TRASFERIMENTI REGIONALI PER INTERVENTI BONIFICA TERRITORIO	RS CP T	25.827,99 0,00 25.827,99		0,00 0,00 0,00	25.827,99 0,00 25.827,99	25.827,99 0,00 25.827,99	0,00 0,00 0,00
4 03 1285 1285 - TRASFERIMENTI REGIONALI UN ALBERO PER OGNI NEONATO	RS CP T	261.025,50 0,00 261.025,50		0,00 0,00 0,00	261.025,50 0,00 261.025,50	261.025,50 0,00 261.025,50	0,00 0,00 0,00
4 03 1290 1290 - FINANZIAMENTI REGIONALI RECUPERO IMMOBILI L.457/78	RS CP T	2.934.439,85 0,00 2.934.439,85		0,00 0,00 0,00	2.934.439,85 0,00 2.934.439,85	2.934.439,85 0,00 2.934.439,85	0,00 0,00 0,00
4 03 1295 1295 - FINANZIAMENTI REGIONALI PER RIUTILIZZAZIONE IMMOBILI CONFISCATI	RS CP T	834,94 0,00 834,94		0,00 0,00 0,00	834,94 0,00 834,94	834,94 0,00 834,94	0,00 0,00 0,00

12

2

[Handwritten signature]

GESTIONE DELLE ENTRATE

COMUNE DI NAPOLI

Pagina

19

Esercizio 2010

29/03/2011

DESCRIZIONE	RS CP T	Residui conservati e Stanziamenti definitivi di bilancio	Numero di Riferimento allo Svolgimento	Conto del Tesoriere	Determinazioni dei residui		Maggiori o Minori Entrate	
				Riscossioni	Residui da riportare	Accertamenti		
				Residui (A)	Residui (B)	Residui (C)	Residui (D=B+C)	E = (+/-) A-D (*)
				Competenza (F)	Competenza (G)	Competenza (H)	Competenza (I=G+H)	L = (+/-) F-I
				Totale (M)	Totale (N)	Residui 31 dicembre (O = C + H)	Accertamenti 31 dic. (P=D+I)	
4 03 1300	1300 - TRASFERIMENTI REGIONALI PER INTERVENTI FOGNARI	RS 997.884,45 CP 0,00 T 997.884,45		222.076,47 0,00 222.076,47	775.807,98 0,00 775.807,98	997.884,45 0,00 997.884,45	0,00 0,00	
4 03 1310	1310 - TRASFERIMENTI REGIONALI PER INTERVENTI SUL TERRITORIO	RS 20.238.798,16 CP 0,00 T 20.238.798,16		2.468.083,96 0,00 2.468.083,96	17.770.714,20 0,00 17.770.714,20	20.238.798,16 0,00 20.238.798,16	0,00 0,00	
4 03 1320	1320 - TRASFERIMENTI REGIONALI PER L'AMBIENTE	RS 6.749.919,79 CP 3.935.924,00 T 10.685.843,79		744.334,97 0,00 744.334,97	6.005.584,82 750.000,00 6.755.584,82	6.749.919,79 750.000,00 7.499.919,79	0,00 -3.185.924,00	
4 03 1330	1330 - TRASFERIMENTI REGIONALI PER LA METROPOLITANA	RS 5.968.869,07 CP 0,00 T 5.968.869,07		0,00 0,00 0,00	5.968.869,07 0,00 5.968.869,07	5.968.869,07 0,00 5.968.869,07	0,00 0,00	
4 03 1335	1335 - TRASFERIMENTI REGIONALI LINEA 6	RS 27.258.259,31 CP 0,00 T 27.258.259,31		26.341.952,96 0,00 26.341.952,96	916.306,34 0,00 916.306,34	27.258.259,30 0,00 27.258.259,30	-0,01 0,00	
4 03 1336	1336 - TRASFERIMENTI REGIONALI PER TRASPORTI	RS 2.522.497,82 CP 0,00 T 2.522.497,82		861.455,58 0,00 861.455,58	1.661.042,24 0,00 1.661.042,24	2.522.497,82 0,00 2.522.497,82	0,00 0,00	
4 03 1340	1340 - TRASFERIMENTI REGIONALI PER EDILIZIA SCOLASTICA	RS 2.226.560,00 CP 5.220.239,32 T 7.446.799,32		1.585.507,28 58.990,20 1.644.497,48	641.052,72 1.244.849,12 1.885.901,84	2.226.560,00 1.303.839,32 3.530.399,32	0,00 -3.916.400,00	
4 03 1350	1350 - TRASFERIMENTI REGIONALI PER INTERVENTI IMMOBILI STORICI	RS 1.538.576,09 CP 0,00 T 1.538.576,09		243.181,71 0,00 243.181,71	1.295.394,38 0,00 1.295.394,38	1.538.576,09 0,00 1.538.576,09	0,00 0,00	
4 03 1355	1355 - TRASFERIMENTI REGIONALI PER INTERVENTI SOCIALI	RS 19.020.212,87 CP 60.000,00 T 19.080.212,87		1.443.048,49 0,00 1.443.048,49	1.396.212,74 0,00 1.396.212,74	2.839.261,23 0,00 2.839.261,23	-16.180.951,64 -60.000,00	
4 03 1360	1360 - ALTRI TRASFERIMENTI REGIONALI PER INVESTIMENTI	RS 19.093.996,57 CP 2.854.700,00 T 21.948.696,57		218.209,18 0,00 218.209,18	18.875.786,57 2.284.700,00 21.160.486,57	19.093.995,75 2.284.700,00 21.378.695,75	-0,82 -570.000,00	
4 03 1375	1375 - TRASFERIMENTI REGIONALI INNOVAZIONI TECNOLOGICHE	RS 63.693,02 CP 0,00 T 63.693,02		63.693,02 0,00 63.693,02	0,00 0,00 0,00	63.693,02 0,00 63.693,02	0,00 0,00	

22

[Handwritten mark]

[Handwritten mark]

GESTIONE DELLE ENTRATE

COMUNE DI NAPOLI
Esercizio 2010

Pagina 20

29/03/2011

DESCRIZIONE	RS CP T	Residui conservati e Stanziamenti definitivi di bilancio	Numero di Riferimento allo Svolgimento	Conto del Tesoriere	Determinazioni dei residui	Maggiori o Minori Entrate	
		Residui (A)		Riscossioni	Residui da riportare		Accertamenti
				Competenza (F)	Residui (B)		Residui (C)
		Totale (M)		Competenza (G)	Competenza (H)		Competenza (I=G+H)
				Totale (N)	Residui 31 dicembre (O = C + H)	Accertamenti 31 dic. (P=D+I)	
4 03 1380	1380 - TRASFERIMENTI REGIONALI PER IMPIANTI SPORTIVI	RS 5.844.485,26 CP 147.150,00 T 5.991.635,26		9.466,43 0,00 9.466,43	5.835.018,83 0,00 5.835.018,83	5.844.485,26 0,00 5.844.485,26	0,00 -147.150,00
4 03 1385	1385 -TRASFERIMENTI REGIONALI EDILIZIA SOSTITUTIVA	RS 71.209.587,85 CP 0,00 T 71.209.587,85		2.385.121,02 0,00 2.385.121,02	68.824.466,83 0,00 68.824.466,83	71.209.587,85 0,00 71.209.587,85	0,00 0,00
4 03 1390	- 1390 - DALLA REGIONE : FINANZIAMENTI EUROPEI PER L'ATTUAZIONE DEI PROGETTI DEL PROGRAMMA OPERATIVO REGIONALE	RS 324.048.644,37 CP 755.474.135,94 T 1.079.522.780,31		54.115.958,72 140.316.526,76 194.432.485,48	204.819.460,11 33.432.600,00 238.252.060,11	258.935.418,83 173.749.126,76 432.684.545,59	-65.113.225,54 -581.725.009,18
4 03 1395	1395 - TRASFERIMENTI REGIONALI RECUPERO RESTAURO EDIFICI	RS 7.036.549,34 CP 1.808.598,53 T 8.845.147,87		694.160,08 904.299,26 1.598.459,34	6.342.389,26 904.299,27 7.246.688,53	7.036.549,34 1.808.598,53 8.845.147,87	0,00 0,00
TOTALE CATEGORIA 3 - TRASFERIMENTI DI CAPITALI DALLA REGIONE		RS 547.972.752,19 CP 769.500.747,79 T 1.317.473.499,98		94.832.455,63 141.279.816,22 236.112.271,85	371.846.118,55 38.616.448,39 410.462.566,94	466.678.574,18 179.896.264,61 646.574.838,79	-81.294.178,01 -589.604.483,18
4 04 4 04 CATEGORIA 4 - TRASFERIMENTI DI CAPITALI DA ALTRI ENTI DEL SETTORE PUBBLICO							
4 04 1070	1070 - TRASFERIMENTI STATALI PER INTERVENTI ERP	RS 2.500.000,00 CP 0,00 T 2.500.000,00		0,00 0,00 0,00	2.500.000,00 0,00 2.500.000,00	2.500.000,00 0,00 2.500.000,00	0,00 0,00
4 04 1400	1400 - TRASFERIMENTI AGENSUD PER INTERVENTI FOGNARI	RS 0,00 CP 0,00 T 0,00		0,00 0,00 0,00	0,00 0,00 0,00	0,00 0,00 0,00	0,00 0,00
4 04 1405	1405 - TRASFERIMENTI DA ALTRI ENTI PUBBLICI	RS 2.954.748,45 CP 916.067,49 T 3.870.815,94		576.095,30 14.999,62 591.094,92	2.378.653,15 0,00 2.378.653,15	2.954.748,45 14.999,62 2.969.748,07	0,00 -901.067,87
4 04 1410	1410-DA ECONOMIE DA ESTINZIONE ANTICIPATA MUTUI - DA DEVOLUZIONI - DA ECONOMIE SUL BOND 2004 - DA AVANZO VINCOLATO ANNI PRECEDENTI -	RS 31.414.858,34 CP 2.000.000,00 T 33.414.858,34		12.370.266,08 2.000.000,00 14.370.266,08	17.905.278,26 0,00 17.905.278,26	30.275.544,34 2.000.000,00 32.275.544,34	-1.139.314,00 0,00
4 04 1450	1450 - TRASFERIMENTI ORGANISMI COMUNITARI	RS 0,00 CP 0,00 T 0,00		0,00 0,00 0,00	0,00 0,00 0,00	0,00 0,00 0,00	0,00 0,00

23

GESTIONE DELLE ENTRATE

COMUNE DI NAPOLI
Esercizio 2010

Pagina 21

29/03/2011

DESCRIZIONE	RS CP T	Residui conservati e Stanziamenti definitivi di bilancio	Numero di Riferimento allo Svolgimento	Conto del Tesoriere	Determinazioni dei residui	Maggiori o Minori Entrate		
		Residui (A)		Riscossioni	Residui da riportare		Accertamenti	
				Residui (B)	Residui (C)		Residui (D=B+C)	
				Competenza (F)	Competenza (G)		Competenza (H)	Competenza (I=G+H)
				Totale (M)	Totale (N)		Residui 31 dicembre (O = C + H)	Accertamenti 31 dic. (P=D+I)
						E = (+/-) A-D (*)		
						L = (+/-) F-I		
TOTALE CATEGORIA 4 - TRASFERIMENTI DI CAPITALI DA ALTRI ENTI DEL SETTORE PUBBLICO								
	RS	36.869.606,79		12.946.361,38	22.783.931,41	35.730.292,79	-1.139.314,00	
	CP	2.916.067,49		2.014.999,62	0,00	2.014.999,62	-901.067,87	
	T	39.785.674,28		14.961.361,00	22.783.931,41	37.745.292,41		
4 05 4 05 CATEGORIA 5 - TRASFERIMENTI DI CAPITALE DA ALTRI SOGGETTI								
4 05 1500	1500 - TRASFERIMENTI UNIONE EUROPEA TRASPORTI	RS	0,00	0,00	0,00	0,00	0,00	
		CP	0,00	0,00	0,00	0,00	0,00	
		T	0,00	0,00	0,00	0,00		
4 05 1510	1510 - TRASFERIMENTI U.E URBAN	RS	428.999,99	0,00	428.999,99	428.999,99	0,00	
		CP	0,00	0,00	0,00	0,00	0,00	
		T	428.999,99	0,00	428.999,99	428.999,99		
4 05 1520	1520 - TRASFERIMENTI U.E. RIQUALIFICAZIONI URBANE	RS	578.466,92	0,00	578.466,92	578.466,92	0,00	
		CP	0,00	0,00	0,00	0,00	0,00	
		T	578.466,92	0,00	578.466,92	578.466,92		
4 05 1530	1530 - TRASFERIMENTI U.E. INTERVENTI FOGNARI	RS	0,00	0,00	0,00	0,00	0,00	
		CP	0,00	0,00	0,00	0,00	0,00	
		T	0,00	0,00	0,00	0,00		
4 05 1540	1540 - ALTRI TRASFERIMENTI UNIONE EUROPEA	RS	15.045,47	0,00	0,00	0,00	-15.045,47	
		CP	0,00	0,00	0,00	0,00	0,00	
		T	15.045,47	0,00	0,00	0,00		
4 05 1550	1550 - TRASFERIMENTI DA ALTRI SOGGETTI	RS	19.858.644,04	0,00	19.858.644,04	19.858.644,04	0,00	
		CP	71.181.695,55	238.423,48	400,05	238.823,53	-70.942.872,02	
		T	91.040.339,59	238.423,48	19.859.044,09	20.097.467,57		
4 05 1590	1590 - PROVENTI ONERI DI URBANIZZAZIONE	RS	449,14	449,14	0,00	449,14	0,00	
		CP	5.795.882,08	5.922.033,30	22.952,89	5.944.986,19	149.104,11	
		T	5.796.331,22	5.922.482,44	22.952,89	5.945.435,33		
4 05 1595	1595 - PROVENTI CONCESSIONI EDILIZIE - SANATORIE E CONDONI	RS	5.114.089,44	5.114.089,44	0,00	5.114.089,44	0,00	
		CP	8.000.000,00	4.162.724,84	1.653.089,79	5.815.814,63	-2.184.185,37	
		T	13.114.089,44	9.276.814,28	1.653.089,79	10.929.904,07		

24

[Handwritten mark]

[Handwritten mark]

GESTIONE DELLE ENTRATE

COMUNE DI NAPOLI
Esercizio 2010

Pagina 22

29/03/2011

DESCRIZIONE	RS CP T	Residui conservati e Stanziamenti definitivi di bilancio	Numero di Riferimento allo Svolgimento	Conto del Tesoriere	Determinazioni dei residui	Maggiori o Minori Entrate			
				Riscossioni	Residui da riportare		Accertamenti		
				Residui (A)	Residui (B)		Residui (C)	Residui (D=B+C)	E = (+/-) A-D (*)
				Competenza (F)	Competenza (G)		Competenza (H)	Competenza (I=G+H)	L = (+/-) F-I
				Totale (M)	Totale (N)		Residui 31 dicembre (O = C + H)	Accertamenti 31 dic. (P=D+I)	
TOTALE CATEGORIA 5 - TRASFERIMENTI DI CAPITALE DA ALTRI SOGGETTI	RS CP T	25.995.695,00 84.977.577,63 110.973.272,63		5.114.538,58 10.323.181,62 15.437.720,20	20.866.110,95 1.676.442,73 22.542.553,68	25.980.649,53 11.999.624,35 37.980.273,88	-15.045,47 -72.977.953,28		
4 06 1600 1600 - PRELEVAMENTO DEPOSITI BANCARI	RS CP T	0,00 0,00 0,00		0,00 0,00 0,00	0,00 0,00 0,00	0,00 0,00 0,00	0,00 0,00		
4 06 1620 1620 - RISCOSSIONE CREDITI	RS CP T	1.442.692,05 0,00 1.442.692,05		3.122,81 0,00 3.122,81	406.436,56 0,00 406.436,56	409.559,37 0,00 409.559,37	-1.033.132,68 0,00		
TOTALE CATEGORIA 6 - RISCOSSIONE DI CREDITI	RS CP T	1.442.692,05 0,00 1.442.692,05		3.122,81 0,00 3.122,81	406.436,56 0,00 406.436,56	409.559,37 0,00 409.559,37	-1.033.132,68 0,00		
TOTALE TITOLO IV	RS CP T	1.092.901.956,91 1.619.921.626,34 2.712.823.583,25		160.765.246,95 159.255.804,77 320.021.051,72	779.653.011,00 187.083.692,16 966.736.703,16	940.418.257,95 346.339.496,93 1.286.757.754,88	-152.483.698,96 -1.273.582.129,41		

25

GESTIONE DELLE ENTRATE

COMUNE DI NAPOLI
Esercizio 2010

Pagina 23

29/03/2011

DESCRIZIONE	RS	Residui conservati e Stanziamenti definitivi di bilancio	Numero di Riferimento allo Svolgimento	Conto del Tesoriere	Determinazioni dei residui	Maggiori o Minori Entrate		
		Riscossioni		Residui da riportare	Accertamenti			
		Residui (A)		Residui (B)	Residui (C)		Residui (D=B+C)	E = (+/-) A-D (*)
		Competenza (F)		Competenza (G)	Competenza (H)		Competenza (I=G+H)	L = (+/-) F-I
T	Totale (M)	Totale (N)	Residui 31 dicembre (O = C + H)	Accertamenti 31 dic. (P=D+I)				
5 TITOLO V - ENTRATE DERIVANTI DA ACCENSIONE DI PRESTITI								
5 01 5 01 CATEGORIA 1 - ANTICIPAZIONI DI CASSA								
5 01 2000 2000 - ANTICIPAZIONI DI CASSA	RS	0,00		0,00	0,00	0,00		
	CP	500.000.000,00		0,00	0,00	-500.000.000,00		
	T	500.000.000,00		0,00	0,00			
TOTALE CATEGORIA 1 - ANTICIPAZIONI DI CASSA	RS	0,00		0,00	0,00	0,00		
	CP	500.000.000,00		0,00	0,00	-500.000.000,00		
	T	500.000.000,00		0,00	0,00			
5 02 5 02 CATEGORIA 2 - FINANZIAMENTI A BREVE TERMINE								
5 02 2100 2100 - FINANZIAMENTI A BREVE TERMINE	RS	0,00		0,00	0,00	0,00		
	CP	0,00		0,00	0,00	0,00		
	T	0,00		0,00	0,00			
5 02 2110 2110 - ANTICIPAZIONI FONDO ROTATIVO PROGETTUALITA'	RS	100.000,00		0,00	100.000,00	100.000,00		
	CP	2.900.000,00		0,00	0,00	-2.900.000,00		
	T	3.000.000,00		0,00	100.000,00	100.000,00		
5 02 2115 2115 - ANTICIPAZIONE FONDO CCDDPP PER INTERVENTI DI DEMOLIZIONE OPERE ABUSIVE	RS	311.035,00		170.112,26	140.922,74	311.035,00		
	CP	500.000,00		0,00	500.000,00	500.000,00		
	T	811.035,00		170.112,26	640.922,74	811.035,00		
TOTALE CATEGORIA 2 - FINANZIAMENTI A BREVE TERMINE	RS	411.035,00		170.112,26	240.922,74	411.035,00		
	CP	3.400.000,00		0,00	500.000,00	500.000,00		
	T	3.811.035,00		170.112,26	740.922,74	911.035,00		
5 03 5 03 CATEGORIA 3 - ASSUNZIONE DI MUTUI E PRESTITI								
5 03 3000 3000 - ASSUNZIONE MUTUI ONERI DI ESPROPRIO	RS	0,00		0,00	0,00	0,00		
	CP	0,00		0,00	0,00	0,00		
	T	0,00		0,00	0,00			
5 03 3005 3005 - MUTUI PER RINEGOZIAZIONE/CONVERSIONE	RS	0,00		0,00	0,00	0,00		
	CP	0,00		0,00	0,00	0,00		
	T	0,00		0,00	0,00			

26




GESTIONE DELLE ENTRATE

COMUNE DI NAPOLI

Pagina

24

Esercizio 2010

29/03/2011

DESCRIZIONE	RS CP T	Residui conservati e Stanziamenti definitivi di bilancio	Numero di Riferimento allo Svolgimento	Conto del Tesoriere	Determinazioni dei residui	Accertamenti	Maggiori o Minori Entrate		
				Riscossioni	Residui da riportare		E = (+/-) A-D (*)		
				Residui (B)	Residui (C)			Residui (D=B+C)	
				Competenza (G)	Competenza (H)			Competenza (I=G+H)	L = (+/-) F-I
				Totale (N)	Residui 31 dicembre (O = C + H)			Accertamenti 31 dic. (P=D+I)	
5 03 3020	3020 - MUTUI METROPOLITANA	RS 90,78 CP 0,00 T 90,78		0,00 0,00 0,00	90,78 0,00 90,78	90,78 0,00 90,78	0,00 0,00 0,00		
5 03 3025	3025 - MUTUI A CARICO STATO PER INTERVENTI TRASPORTO RAPIDO DI MASSA	RS 7.516.855,50 CP 0,00 T 7.516.855,50		0,00 0,00 0,00	7.516.855,50 0,00 7.516.855,50	7.516.855,50 0,00 7.516.855,50	0,00 0,00 0,00		
5 03 3030	3030 - MUTUI L.T.R.- LINEA 6	RS 74.994,27 CP 0,00 T 74.994,27		0,00 0,00 0,00	74.994,27 0,00 74.994,27	74.994,27 0,00 74.994,27	0,00 0,00 0,00		
5 03 3035	3035 - MUTUI AZIENDE PARTECIPATE	RS 0,00 CP 0,00 T 0,00		0,00 0,00 0,00	0,00 0,00 0,00	0,00 0,00 0,00	0,00 0,00 0,00		
5 03 3050	3050 - MUTUI RISTRUTTURAZIONE/ADEGUAMENTI L.626/94	RS 61.395,74 CP 0,00 T 61.395,74		0,00 0,00 0,00	61.395,74 0,00 61.395,74	61.395,74 0,00 61.395,74	0,00 0,00 0,00		
5 03 3052	3052 - MUTUI PER VIABILITA, CIRCOLAZIONE STRADALE E ARREDO URBANO	RS 11.458.647,33 CP 0,00 T 11.458.647,33		6.082.097,76 0,00 6.082.097,76	5.376.549,57 0,00 5.376.549,57	11.458.647,33 0,00 11.458.647,33	0,00 0,00 0,00		
5 03 3055	3055 - MUTUI ACQUISTO IMMOBILI, RISTRUTTURAZIONI E ADEGUAMENTO LEGGE 46/90	RS 265.221,89 CP 0,00 T 265.221,89		151.982,16 0,00 151.982,16	113.239,73 0,00 113.239,73	265.221,89 0,00 265.221,89	0,00 0,00 0,00		
5 03 3057	3057 - MUTUI PER RECUPERO E RESTAURO IMMOBILI COMUNALI	RS 1.663.739,26 CP 0,00 T 1.663.739,26		956.046,99 0,00 956.046,99	707.692,27 0,00 707.692,27	1.663.739,26 0,00 1.663.739,26	0,00 0,00 0,00		
5 03 3058	3058 - MUTUI PER RECUPERO, RESTAURO E ALLESTIMENTO IMMOBILI ADIBITI A SERVIZI CULTURALI	RS 702.038,75 CP 0,00 T 702.038,75		182.159,98 0,00 182.159,98	519.878,77 0,00 519.878,77	702.038,75 0,00 702.038,75	0,00 0,00 0,00		
5 03 3060	3060 - MUTUI RISTRUTTURAZIONE ED ADEGUAMENTO L.626/94 IMMOBILI AD USO ASSISTENZIALE	RS 6.049,98 CP 0,00 T 6.049,98		0,00 0,00 0,00	6.049,98 0,00 6.049,98	6.049,98 0,00 6.049,98	0,00 0,00 0,00		
5 03 3070	3070 - MUTUI PER INTERVENTI FOGNARI	RS 1.739.133,09 CP 0,00 T 1.739.133,09		161.388,20 0,00 161.388,20	1.577.744,89 0,00 1.577.744,89	1.739.133,09 0,00 1.739.133,09	0,00 0,00 0,00		

27




GESTIONE DELLE ENTRATE

COMUNE DI NAPOLI
Esercizio 2010

Pagina 25

29/03/2011

DESCRIZIONE	RS CP T	Residui conservati e Stanziamenti definitivi di bilancio	Numero di Riferimento allo Svolgimento	Conto del Tesoriere	Determinazioni dei residui	Accertamenti	Maggiori o Minori Entrate
		Residui (A)		Riscossioni	Residui da riportare		E = (+/-) A-D (*)
		Competenza (F)		Residui (B)	Residui (C)		Residui (D=B+C)
		Totale (M)		Competenza (G)	Competenza (H)		Competenza (I=G+H)
				Totale (N)	Residui 31 dicembre (O = C + H)		Accertamenti 31 dic. (P=D+I)
5 03 3080 3080 - MUTUI EDILIZIA SCOLASTICA	RS CP T	2.467.402,83 0,00 2.467.402,83		563.078,97 0,00 563.078,97	1.903.110,58 0,00 1.903.110,58	2.466.189,55 0,00 2.466.189,55	-1.213,28 0,00
5 03 3090 3090 - MUTUI INTERVENTI SUL TERRITORIO	RS CP T	12.853.055,36 0,00 12.853.055,36		2.301.746,54 0,00 2.301.746,54	10.551.308,82 0,00 10.551.308,82	12.853.055,36 0,00 12.853.055,36	0,00 0,00
5 03 3110 3110 - MUTUI COSTRUZIONE E ACQUISTO NUOVI ALLOGGI	RS CP T	7.898.410,50 0,00 7.898.410,50		0,00 0,00 0,00	7.898.410,50 0,00 7.898.410,50	7.898.410,50 0,00 7.898.410,50	0,00 0,00
5 03 3130 3130 - MUTUI IMPIANTI SPORTIVI	RS CP T	3.533.934,51 0,00 3.533.934,51		365.366,47 0,00 365.366,47	3.168.568,03 0,00 3.168.568,03	3.533.934,50 0,00 3.533.934,50	-0,01 0,00
5 03 3150 3150 - ALTRI MUTUI	RS CP T	198.554.592,65 151.177.859,75 349.732.452,40		74.632.827,97 0,00 74.632.827,97	123.921.764,68 99.507.833,06 223.429.597,74	198.554.592,65 99.507.833,06 298.062.425,71	0,00 -51.670.026,69
5 03 3250 3250 - MUTUI CON CONTRIBUTO PARZIALE IN CONTO RATA REGIONE/STATO	RS CP T	0,00 0,00 0,00		0,00 0,00 0,00	0,00 0,00 0,00	0,00 0,00 0,00	0,00 0,00
TOTALE CATEGORIA 3 - ASSUNZIONE DI MUTUI E PRESTITI	RS CP T	248.795.562,44 151.177.859,75 399.973.422,19		85.396.695,04 0,00 85.396.695,04	163.397.654,11 99.507.833,06 262.905.487,17	248.794.349,15 99.507.833,06 348.302.182,21	-1.213,29 -51.670.026,69
TOTALE TITOLO V	RS CP T	249.206.597,44 654.577.859,75 903.784.457,19		85.566.807,30 0,00 85.566.807,30	163.638.576,85 100.007.833,06 263.646.409,91	249.205.384,15 100.007.833,06 349.213.217,21	-1.213,29 -554.570.026,69

28

GESTIONE DELLE ENTRATE

COMUNE DI NAPOLI
Esercizio 2010


Pagina 26

29/03/2011

DESCRIZIONE	RS CP T	Residui conservati e Stanziamenti definitivi di bilancio	Numero di Riferimento allo Svolgimento	Conto del Tesoriere	Determinazioni dei residui	Accertamenti	Maggiori o Minori Entrate	
		Residui (A)		Riscossioni	Residui da riportare		Residui (D=B+C)	E = (+/-) A-D (*)
		Competenza (F)		Residui (B)	Residui (C)		Residui (D=B+C)	L = (+/-) F-I
		Totale (M)		Competenza (G)	Competenza (H)		Competenza (I=G+H)	
				Totale (N)	Residui 31 dicembre (O = C + H)		Accertamenti 31 dic. (P=D+I)	
6 TITOLO VI - ENTRATE DA SERVIZI PER CONTO DI TERZI								
6 01 0000 6 01 RITENUTE PREVIDENZIALI E ASSISTENZIALI AL PERSONALE	RS	0,00		0,00	0,00	0,00	0,00	
	CP	48.627.500,00		37.056.542,06	0,00	37.056.542,06	-11.570.957,94	
	T	48.627.500,00		37.056.542,06	0,00	37.056.542,06		
6 02 0000 6 02 RITENUTE ERARIALI	RS	0,00		0,00	0,00	0,00	0,00	
	CP	79.451.500,00		65.566.632,86	93.679,54	65.660.312,40	-13.791.187,60	
	T	79.451.500,00		65.566.632,86	93.679,54	65.660.312,40		
6 03 0000 6 03 ALTRE RITENUTE AL PERSONALE PER CONTO DI TERZI	RS	19,84		0,00	19,84	19,84	0,00	
	CP	23.465.000,00		20.675.756,90	0,00	20.675.756,90	-2.789.243,10	
	T	23.465.019,84		20.675.756,90	19,84	20.675.776,74		
6 04 0000 6 04 DEPOSITI CAUZIONALI	RS	488.740,02		0,00	487.905,45	487.905,45	-834,57	
	CP	819.000,00		0,00	0,00	0,00	-819.000,00	
	T	1.307.740,02		0,00	487.905,45	487.905,45		
6 05 0000 6 05 RIMBORSO SPESE PER SERVIZI PER CONTO DI TERZI	RS	11.886.181,02		2.955.060,53	9.394.328,21	12.349.388,74	463.207,72	
	CP	49.207.303,63		33.038.370,27	3.228.934,90	36.267.305,17	-12.939.998,46	
	T	61.093.484,65		35.993.430,80	12.623.263,11	48.616.693,91		
6 06 0000 6 06 RIMBORSO DI ANTICIPAZIONE DI FONDI PER IL SERVIZIO ECONOMATO	RS	3.335.336,88		1.618.507,84	1.198.940,14	2.817.447,98	-517.888,90	
	CP	4.360.000,00		29.128,18	2.588.598,87	2.617.727,05	-1.742.272,95	
	T	7.695.336,88		1.647.636,02	3.787.539,01	5.435.175,03		
6 07 0000 6 07 DEPOSITI PER SPESE CONTRATTUALI	RS	0,00		0,00	0,00	0,00	0,00	
	CP	1.750.000,00		1.257.728,20	11.234,37	1.268.962,57	-481.037,43	
	T	1.750.000,00		1.257.728,20	11.234,37	1.268.962,57		
TOTALE TITOLO VI	RS	15.710.277,76		4.573.568,37	11.081.193,64	15.654.762,01	-55.515,75	
	CP	207.680.303,63		157.624.158,47	5.922.447,68	163.546.606,15	-44.133.697,48	
	T	223.390.581,39		162.197.726,84	17.003.641,32	179.201.368,16		

62



COMUNE DI NAPOLI

DIPARTIMENTO AUTONOMO RAGIONERIA
GENERALE

CONTO DEL BILANCIO 2010

RIEPILOGO GENERALE DELLE ENTRATE

RIEPILOGO GENERALE DELLE ENTRATE

COMUNE DI NAPOLI
Esercizio 2010

Pagina 27

29/03/2011

DESCRIZIONE	RS CP T	Residui conservati e Stanziamenti definitivi di bilancio	Numero di Riferimento allo Svolgimento	Conto del Tesoriere	Determinazioni dei residui	Maggiori o Minori Entrate		
		Residui (A)		Riscossioni	Residui da riportare		Accertamenti	
				Competenza (F)	Residui (B)		Residui (C)	Residui (D=B+C)
					Totale (M)		Competenza (G)	Competenza (H)
				Totale (N)	Residui 31 dicembre (O = C + H)	Accertamenti 31 dic. (P=D+I)	E = (+/-) A-D (*)	L = (+/-) F-I
TITOLO I - ENTRATE TRIBUTARIE	RS	702.461.166,87		166.497.748,93	477.868.746,36	644.366.495,29	-58.094.671,58	
	CP	409.681.653,23		184.445.589,92	228.655.245,31	413.100.835,23	3.419.182,00	
	T	1.112.142.820,10		350.943.338,85	706.523.991,67	1.057.467.330,52		
TITOLO II - ENTRATE DERIVANTI DA CONTRIBUTI E TRASFERIMENTI CORRENTI DELLO STATO, DELLE REGIONI E DI ALTRI ENTI PUBBLICI ANCHE IN RAPPORTO ALL' ESERCIZIO DI FUNZIONI DELEGATE DALLA REGIONE	RS	329.711.487,21		131.876.160,95	189.918.740,14	321.794.901,09	-7.916.586,12	
	CP	736.257.247,58		588.503.712,86	128.706.863,48	717.210.576,34	-19.046.671,24	
	T	1.065.968.734,79		720.379.873,81	318.625.603,62	1.039.005.477,43		
TITOLO III - ENTRATE EXTRATRIBUTARIE	RS	1.087.250.331,21		87.512.388,72	937.581.227,38	1.025.093.616,10	-62.156.715,11	
	CP	269.186.264,60		91.278.825,13	135.998.521,96	227.277.347,09	-41.908.917,51	
	T	1.356.436.595,81		178.791.213,85	1.073.579.749,34	1.252.370.963,19		
TITOLO IV - ENTRATE DERIVANTI DA ALIENAZIONI, DA TRASFERIMENTI DI CAPITALI E DA RISCOSSIONE DI CREDITI	RS	1.092.901.956,91		160.765.246,95	779.653.011,00	940.418.257,95	-152.483.698,96	
	CP	1.619.921.626,34		159.255.804,77	187.083.692,16	346.339.496,93	-1.273.582.129,41	
	T	2.712.823.583,25		320.021.051,72	966.736.703,16	1.286.757.754,88		
TITOLO V - ENTRATE DERIVANTI DA ACCENSIONE DI PRESTITI	RS	249.206.597,44		85.566.807,30	163.638.576,85	249.205.384,15	-1.213,29	
	CP	654.577.859,75		0,00	100.007.833,06	100.007.833,06	-554.570.026,69	
	T	903.784.457,19		85.566.807,30	263.646.409,91	349.213.217,21		
TITOLO VI - ENTRATE DA SERVIZI PER CONTO DI TERZI	RS	15.710.277,76		4.573.568,37	11.081.193,64	15.654.762,01	-55.515,75	
	CP	207.680.303,63		157.624.158,47	5.922.447,68	163.546.606,15	-44.133.697,48	
	T	223.390.581,39		162.197.726,84	17.003.641,32	179.201.368,16		
Totale generale	RS	3.477.241.817,40		636.791.921,22	2.559.741.495,37	3.196.533.416,59	-280.708.400,81	
	CP	3.897.304.955,13		1.181.108.091,15	786.374.603,65	1.967.482.694,80	-1.929.822.260,33	
	T	7.374.546.772,53		1.817.900.012,37	3.346.116.099,02	5.164.016.111,39		
Avanzo di amministrazione	RS	0,00		0,00	0,00	0,00	0,00	
	CP	173.803.839,16		0,00	0,00	0,00	-173.803.839,16	
	T	173.803.839,16		0,00	0,00	0,00		
Fondo di cassa al 1 gennaio	RS			0,00		0,00	0,00	
	CP			0,00		0,00	0,00	
	T			0,00		0,00	0,00	
TOTALE GENERALE DELLE ENTRATE	RS	3.477.241.817,40		636.791.921,22	2.559.741.495,37	3.196.533.416,59	-280.708.400,81	
	CP	4.071.108.794,29		1.181.108.091,15	786.374.603,65	1.967.482.694,80	-2.103.626.099,49	
	T	7.548.350.611,69		1.817.900.012,37	3.346.116.099,02	5.164.016.111,39		

16

2

2



COMUNE DI NAPOLI

DIPARTIMENTO AUTONOMO RAGIONERIA
GENERALE

CONTO DEL BILANCIO 2010

GESTIONE DELLE SPESE

GESTIONE DELLE SPESE

COMUNE DI NAPOLI
Esercizio 2010

Pagina 28

29/03/2011

DESCRIZIONE	RS CP T	Residui conservati e Stanziamenti definitivi di bilancio	Numero di Riferimento allo Svolgimento	Conto del Tesoriere	Determinazioni dei residui	Impegni	Minori residui o Economie			
		Residui (A)		Pagamenti	Residui da riportare		Residui (D=B+C)	E = (+/-) A-D (*)		
				Residui (B)	Residui (C)					
				Competenza (F)	Competenza (G)				Competenza (H)	Competenza (I=G+H)
				Totale (M)	Totale (N)				Residui 31 dicembre (O = C + H)	Impegni 31 dicembre (P=D+I)
1 TITOLO I - SPESE CORRENTI										
01 FUNZIONE 1 - AMMINISTRAZIONE, GESTIONE E CONTROLLO										
01 01 SERVIZIO 1 - ORGANI ISTITUZIONALI, PARTECIPAZIONE E DECENTRAMENTO										
1 01 01 01 INTERVENTO 1 - PERSONALE	RS CP T	459.691,30 111.224.909,00 111.684.600,30		117.831,74 110.987.223,14 111.105.054,88	341.859,46 237.685,86 579.545,32	459.691,20 111.224.909,00 111.684.600,20	0,10 0,00			
1 01 01 02 INTERVENTO 2 - ACQUISTO DI BENI DI CONSUMO E/O MATERIE PRIME	RS CP T	2.094.116,56 968.920,12 3.063.036,68		264.279,09 618,00 264.897,09	1.073.459,82 947.995,77 2.021.455,59	1.337.738,91 948.613,77 2.286.352,68	756.377,65 20.306,35			
1 01 01 03 INTERVENTO 3 - PRESTAZIONI DI SERVIZI	RS CP T	5.632.929,70 9.998.029,50 15.630.959,20		1.915.100,05 5.316.951,38 7.232.051,43	3.629.456,78 4.041.184,61 7.670.641,39	5.544.556,83 9.358.135,99 14.902.692,82	88.372,87 639.893,51			
1 01 01 04 INTERVENTO 4 - UTILIZZO DI BENI DI TERZI	RS CP T	2.604.474,56 1.078.919,00 3.683.393,56		1.326.818,47 435.668,57 1.762.487,04	1.142.856,26 547.139,61 1.689.995,87	2.469.674,73 982.808,18 3.452.482,91	134.799,83 96.110,82			
1 01 01 05 INTERVENTO 5 - TRASFERIMENTI	RS CP T	157.000,00 47.000,00 204.000,00		2.000,00 0,00 2.000,00	155.000,00 0,00 155.000,00	157.000,00 0,00 157.000,00	0,00 47.000,00			
1 01 01 06 INTERVENTO 6 - INTERESSI PASSIVI E ONERI FINANZIARI DIVERSI	RS CP T	0,00 1.217.149,00 1.217.149,00		0,00 951.781,99 951.781,99	0,00 0,00 0,00	0,00 951.781,99 951.781,99	0,00 265.367,01			
1 01 01 07 INTERVENTO 7 - IMPOSTE E TASSE	RS CP T	274.225,35 6.085.039,07 6.359.264,42		90.110,20 5.962.576,21 6.052.686,41	161.674,48 83.273,14 244.947,62	251.784,68 6.045.849,35 6.297.634,03	22.440,67 39.189,72			
1 01 01 08 INTERVENTO 8 - ONERI STRAORDINARI DELLA GESTIONE CORRENTE	RS CP T	369.952,30 1.548.318,02 1.918.270,32		319.203,64 1.178.645,99 1.497.849,63	32.058,53 54.409,70 86.468,23	351.262,17 1.233.055,69 1.584.317,86	18.690,13 315.262,33			
TOTALE SERVIZIO 1 - ORGANI ISTITUZIONALI, PARTECIPAZIONE E DECENTRAMENTO	RS CP T	11.592.389,77 132.168.283,71 143.760.673,48		4.035.343,19 124.833.465,28 128.868.808,47	6.536.365,33 5.911.688,69 12.448.054,02	10.571.708,52 130.745.153,97 141.316.862,49	1.020.681,25 1.423.129,74			

33

GESTIONE DELLE SPESE

COMUNE DI NAPOLI

Esercizio 2010

Pagina

29

29/03/2011

DESCRIZIONE	RS	Residui conservati e Stanziamenti definitivi di bilancio	Numero di Riferimento allo Svolgimento	Conto del Tesoriere	Determinazioni dei residui	Impegni	Minori residui o Economie	
		Pagamenti		Residui da riportare	E = (+/-) A-D (*)			
		Residui (B)		Residui (C)			Residui (D=B+C)	
		Competenza (G)		Competenza (H)			Competenza (I=G+H)	L = (+/-) F-I
		Totale (N)		Residui 31 dicembre (O = C + H)			Impegni 31 dicembre (P=D+I)	
01 02 SERVIZIO 2 - SEGRETERIA GENERALE, PERSONALE E ORGANIZZAZIONE								
1 01 02 01 INTERVENTO 1 - PERSONALE	RS	52.607,99		40.377,08	12.230,91	52.607,99	0,00	
	CP	12.060.908,00		12.019.409,20	41.498,80	12.060.908,00	0,00	
	T	12.113.515,99		12.059.786,28	53.729,71	12.113.515,99		
1 01 02 02 INTERVENTO 2 - ACQUISTO DI BENI DI CONSUMO E/O MATERIE PRIME	RS	151.803,48		7.562,15	122.700,17	130.262,32	21.541,16	
	CP	58.995,52		586,20	57.660,68	58.246,88	748,64	
	T	210.799,00		8.148,35	180.360,85	188.509,20		
1 01 02 03 INTERVENTO 3 - PRESTAZIONI DI SERVIZI	RS	3.321.918,97		375.988,08	2.943.745,75	3.319.733,83	2.185,14	
	CP	814.270,13		52.694,36	675.206,95	727.901,31	86.368,82	
	T	4.136.189,10		428.682,44	3.618.952,70	4.047.635,14		
1 01 02 04 INTERVENTO 4 - UTILIZZO DI BENI DI TERZI	RS	379.400,01		124.065,87	251.739,21	375.805,08	3.594,93	
	CP	417.000,00		215.985,67	125.792,79	341.778,46	75.221,54	
	T	796.400,01		340.051,54	377.532,00	717.583,54		
1 01 02 05 INTERVENTO 5 - TRASFERIMENTI	RS	0,00		0,00	0,00	0,00	0,00	
	CP	50.000,00		0,00	0,00	0,00	50.000,00	
	T	50.000,00		0,00	0,00	0,00		
1 01 02 06 INTERVENTO 6 - INTERESSI PASSIVI E ONERI FINANZIARI DIVERSI	RS	0,00		0,00	0,00	0,00	0,00	
	CP	6.441,00		6.440,14	0,00	6.440,14	0,86	
	T	6.441,00		6.440,14	0,00	6.440,14		
1 01 02 07 INTERVENTO 7 - IMPOSTE E TASSE	RS	28.939,95		1.359,69	27.580,26	28.939,95	0,00	
	CP	611.685,00		608.183,53	3.501,47	611.685,00	0,00	
	T	640.624,95		609.543,22	31.081,73	640.624,95		
1 01 02 08 INTERVENTO 8 - ONERI STRAORDINARI DELLA GESTIONE CORRENTE	RS	0,00		0,00	0,00	0,00	0,00	
	CP	15.000,00		0,00	0,00	0,00	15.000,00	
	T	15.000,00		0,00	0,00	0,00		
TOTALE SERVIZIO 2 - SEGRETERIA GENERALE, PERSONALE E ORGANIZZAZIONE	RS	3.934.670,40		549.352,87	3.357.996,30	3.907.349,17	27.321,23	
	CP	14.034.299,65		12.903.299,10	903.660,69	13.806.959,79	227.339,86	
	T	17.968.970,05		13.452.651,97	4.261.656,99	17.714.308,96		
01 03 SERVIZIO 3 - GESTIONE ECONOMICA, FINANZIARIA, PROGRAMMAZIONE, PROVVEDITORATO E CONTROLLO DI GESTIONE								

34

GESTIONE DELLE SPESE

COMUNE DI NAPOLI

Pagina 30

Esercizio 2010

29/03/2011

DESCRIZIONE	RS	Residui conservati e Stanziamenti definitivi di bilancio	Numero di Riferimento allo Svolgimento	Conto del Tesoriere	Determinazioni dei residui	Impegni	Minori residui o Economie	
		Pagamenti		Residui da riportare	E = (+/-) A-D (*)			
		Residui (A)		Residui (B)			Residui (C)	Residui (D=B+C)
		Competenza (F)		Competenza (G)			Competenza (H)	Competenza (I=G+H)
		Totale (M)		Totale (N)			Residui 31 dicembre (O = C + H)	Impegni 31 dicembre (P=D+I)
1 01 03 01		INTERVENTO 1 - PERSONALE						
	RS	29.125,22		22.584,40	6.540,82	29.125,22	0,00	
	CP	3.976.663,00		3.943.683,04	18.579,96	3.962.263,00	14.400,00	
	T	4.005.788,22		3.966.267,44	25.120,78	3.991.388,22		
1 01 03 02		INTERVENTO 2 - ACQUISTO DI BENI DI CONSUMO E/O MATERIE PRIME						
	RS	152.321,65		20.737,01	90.324,95	111.061,96	41.259,69	
	CP	49.049,04		285,10	43.095,59	43.380,69	5.668,35	
	T	201.370,69		21.022,11	133.420,54	154.442,65		
1 01 03 03		INTERVENTO 3 - PRESTAZIONI DI SERVIZI						
	RS	1.484.146,21		192.810,17	1.173.103,80	1.365.913,97	118.232,24	
	CP	592.571,39		4.935,75	517.294,26	522.230,01	70.341,38	
	T	2.076.717,60		197.745,92	1.690.398,06	1.888.143,98		
1 01 03 04		INTERVENTO 4 - UTILIZZO DI BENI DI TERZI						
	RS	203.492,63		49.959,48	153.533,15	203.492,63	0,00	
	CP	53.000,00		24.540,36	27.479,64	52.020,00	980,00	
	T	256.492,63		74.499,84	181.012,79	255.512,63		
1 01 03 05		INTERVENTO 5 - TRASFERIMENTI						
	RS	0,00		0,00	0,00	0,00	0,00	
	CP	0,00		0,00	0,00	0,00	0,00	
	T	0,00		0,00	0,00	0,00		
1 01 03 06		INTERVENTO 6 - INTERESSI PASSIVI E ONERI FINANZIARI DIVERSI						
	RS	0,00		0,00	0,00	0,00	0,00	
	CP	0,00		0,00	0,00	0,00	0,00	
	T	0,00		0,00	0,00	0,00		
1 01 03 07		INTERVENTO 7 - IMPOSTE E TASSE						
	RS	41.078,37		0,00	41.078,37	41.078,37	0,00	
	CP	169.432,00		159.718,31	5.940,57	165.658,88	3.773,12	
	T	210.510,37		159.718,31	47.018,94	206.737,25		
1 01 03 08		INTERVENTO 8 - ONERI STRAORDINARI DELLA GESTIONE CORRENTE						
	RS	75.438,49		23.698,52	51.739,97	75.438,49	0,00	
	CP	36.000,00		35.318,53	0,00	35.318,53	681,47	
	T	111.438,49		59.017,05	51.739,97	110.757,02		
	RS	1.985.602,57		309.789,58	1.516.321,06	1.826.110,64	159.491,93	
	CP	4.876.715,43		4.168.481,09	612.390,02	4.780.871,11	95.844,32	
	T	6.862.318,00		4.478.270,67	2.128.711,08	6.606.981,75		
01 04		SERVIZIO 4 - GESTIONE DELLE ENTRATE TRIBUTARIE E SERVIZI FISCALI						
1 01 04 01		INTERVENTO 1 - PERSONALE						
	RS	428.436,43		364.685,40	687,87	365.373,27	63.063,16	
	CP	4.640.912,00		4.207.528,01	433.378,47	4.640.906,48	5,52	
	T	5.069.348,43		4.572.213,41	434.066,34	5.006.279,75		

35

GESTIONE DELLE SPESE

COMUNE DI NAPOLI

Pagina

31

Esercizio 2010

29/03/2011

DESCRIZIONE	RS CP T	Residui conservati e Stanziamenti definitivi di bilancio	Numero di Riferimento allo Svolgimento	Conto del Tesoriere	Determinazioni dei residui	Impegni	Minori residui o Economie			
		Residui (A)		Pagamenti	Residui da riportare		Residui (D=B+C)	E = (+/-) A-D (*)		
				Residui (B)	Residui (C)				Competenza (I=G+H)	
				Competenza (F)	Competenza (H)					L = (+/-) F-I
				Totale (M)	Totale (N)					
1 01 04 02 INTERVENTO 2 - ACQUISTO DI BENI DI CONSUMO E/O MATERIE PRIME	RS CP T	42.529,89 19.000,00 61.529,89		10.255,77 400,00 10.655,77	32.274,12 18.600,00 50.874,12	42.529,89 19.000,00 61.529,89	0,00 0,00			
1 01 04 03 INTERVENTO 3 - PRESTAZIONI DI SERVIZI	RS CP T	36.316.801,04 5.496.231,42 41.813.032,46		7.877.377,47 68.053,72 7.945.431,19	24.794.109,98 4.658.089,57 29.452.199,55	32.671.487,45 4.726.143,29 37.397.630,74	3.645.313,59 770.088,13			
1 01 04 04 INTERVENTO 4 - UTILIZZO DI BENI DI TERZI	RS CP T	631.609,84 1.220.000,00 1.851.609,84		522.313,44 707.461,02 1.229.774,46	97.650,60 512.538,98 610.189,58	619.964,04 1.220.000,00 1.839.964,04	11.645,80 0,00			
1 01 04 05 INTERVENTO 5 - TRASFERIMENTI	RS CP T	5.186.913,94 12.000,00 5.198.913,94		4.731,57 4.143,62 8.875,19	5.182.182,37 7.856,38 5.190.038,75	5.186.913,94 12.000,00 5.198.913,94	0,00 0,00			
1 01 04 06 INTERVENTO 6 - INTERESSI PASSIVI E ONERI FINANZIARI DIVERSI	RS CP T	1.170.071,42 417.000,00 1.587.071,42		226.788,78 90.633,84 317.422,62	943.282,64 37.329,38 980.612,02	1.170.071,42 127.963,22 1.298.034,64	0,00 289.036,78			
1 01 04 07 INTERVENTO 7 - IMPOSTE E TASSE	RS CP T	61.268,13 260.761,00 322.029,13		25.019,82 220.146,76 245.166,58	31.918,47 40.614,24 72.532,71	56.938,29 260.761,00 317.699,29	4.329,84 0,00			
1 01 04 08 INTERVENTO 8 - ONERI STRAORDINARI DELLA GESTIONE CORRENTE	RS CP T	1.559.968,27 1.182.137,00 2.742.105,27		1.102.152,57 243.451,73 1.345.604,30	457.815,70 801.570,11 1.259.385,81	1.559.968,27 1.045.021,84 2.604.990,11	0,00 137.115,16			
TOTALE SERVIZIO 4 - GESTIONE DELLE ENTRATE TRIBUTARIE E SERVIZI FISCALI	RS CP T	45.397.598,96 13.248.041,42 58.645.640,38		10.133.324,82 5.541.818,70 15.675.143,52	31.539.921,75 6.509.977,13 38.049.898,88	41.673.246,57 12.051.795,83 53.725.042,40	3.724.352,39 1.196.245,59			
01 05 SERVIZIO 5 - GESTIONE DEI BENI DEMANIALI E PATRIMONIALI										
1 01 05 01 INTERVENTO 1 - PERSONALE	RS CP T	67.166,12 9.285.030,00 9.352.196,12		52.243,74 9.275.708,26 9.327.952,00	14.922,38 9.321,74 24.244,12	67.166,12 9.285.030,00 9.352.196,12	0,00 0,00			
1 01 05 02 INTERVENTO 2 - ACQUISTO DI BENI DI CONSUMO E/O MATERIE PRIME	RS CP T	77.421,81 72.500,00 149.921,81		25.698,82 1.246,10 26.944,92	45.789,34 71.129,33 116.918,67	71.488,16 72.375,43 143.863,59	5.933,65 124,57			

96

GESTIONE DELLE SPESE

COMUNE DI NAPOLI
Esercizio 2010

Pagina 32

29/03/2011

DESCRIZIONE	RS CP T	Residui conservati e Stanziamenti definitivi di bilancio	Numero di Riferimento allo Svolgimento	Conto del Tesoriere	Determinazioni dei residui	Minori residui o Economie			
		Residui (A)		Pagamenti	Residui da riportare		Impegni		
				Competenza (F)	Residui (B)		Residui (C)	Residui (D=B+C)	
					Totale (M)		Competenza (G)	Competenza (H)	Competenza (I=G+H)
							Totale (N)	Residui 31 dicembre (O = C + H)	Impegni 31 dicembre (P=D+I)
L = (+/-) F-I									
1 01 05 03 INTERVENTO 3 - PRESTAZIONI DI SERVIZI	RS CP T	36.792.806,20 27.220.171,31 64.012.977,51		9.859.445,60 8.168.617,25 18.028.062,85	26.490.931,06 18.447.874,52 44.938.805,58	36.350.376,66 26.616.491,77 62.966.868,43	442.429,54 603.679,54		
1 01 05 04 INTERVENTO 4 - UTILIZZO DI BENI DI TERZI	RS CP T	146.715,91 110.000,00 256.715,91		52.869,33 57.724,43 110.593,76	90.363,07 46.135,57 136.498,64	143.232,40 103.860,00 247.092,40	3.483,51 6.140,00		
1 01 05 05 INTERVENTO 5 - TRASFERIMENTI	RS CP T	300.000,00 100.000,00 400.000,00		0,00 0,00 0,00	300.000,00 100.000,00 400.000,00	300.000,00 100.000,00 400.000,00	0,00 0,00		
1 01 05 06 INTERVENTO 6 - INTERESSI PASSIVI E ONERI FINANZIARI DIVERSI	RS CP T	11.330,97 4.629.614,00 4.640.944,97		1.841,54 4.588.552,00 4.590.393,54	9.489,43 13.000,00 22.489,43	11.330,97 4.601.552,00 4.612.882,97	0,00 28.062,00		
1 01 05 07 INTERVENTO 7 - IMPOSTE E TASSE	RS CP T	402.623,03 2.186.126,00 2.588.749,03		88.861,32 1.852.544,50 1.941.405,82	313.412,06 333.579,83 646.991,89	402.273,38 2.186.124,33 2.588.397,71	349,65 1,67		
1 01 05 08 INTERVENTO 8 - ONERI STRAORDINARI DELLA GESTIONE CORRENTE	RS CP T	3.192.337,53 205.000,00 3.397.337,53		259.955,09 0,00 259.955,09	2.890.694,26 197.437,25 3.088.131,51	3.150.649,35 197.437,25 3.348.086,60	41.688,18 7.562,75		
TOTALE SERVIZIO 5 - GESTIONE DEI BENI DEMANIALI E PATRIMONIALI	RS CP T	40.990.401,57 43.808.441,31 84.798.842,88		10.340.915,44 23.944.392,54 34.285.307,98	30.155.601,60 19.218.478,24 49.374.079,84	40.496.517,04 43.162.870,78 83.659.387,82	493.884,53 645.570,53		
01 06 SERVIZIO 6 - UFFICIO TECNICO									
1 01 06 01 INTERVENTO 1 - PERSONALE	RS CP T	5.045.847,76 6.642.713,00 11.688.560,76		760.642,38 2.910.143,33 3.670.785,71	4.269.370,17 1.012.904,70 5.282.274,87	5.030.012,55 3.923.048,03 8.953.060,58	15.835,21 2.719.664,97		
1 01 06 02 INTERVENTO 2 - ACQUISTO DI BENI DI CONSUMO E/O MATERIE PRIME	RS CP T	89.945,81 49.500,00 139.445,81		1.493,29 0,00 1.493,29	79.231,27 39.315,14 118.546,41	80.724,56 39.315,14 120.039,70	9.221,25 10.184,86		
1 01 06 03 INTERVENTO 3 - PRESTAZIONI DI SERVIZI	RS CP T	3.746.620,83 372.794,10 4.119.414,93		570.808,81 38.073,76 608.882,57	3.021.100,14 299.796,93 3.320.897,07	3.591.908,95 337.870,69 3.929.779,64	154.711,88 34.923,41		

37

GESTIONE DELLE SPESE

COMUNE DI NAPOLI

Pagina 33

Esercizio 2010

29/03/2011

DESCRIZIONE	RS CP T	Residui conservati e Stanziamenti definitivi di bilancio	Numero di Riferimento allo Svolgimento	Conto del Tesoriere	Determinazioni dei residui	Impegni	Minori residui o Economie				
		Residui (A)		Pagamenti	Residui da riportare		Residui (D=B+C)	E = (+/-) A-D (*)			
				Competenza (F)	Residui (B)				Residui (C)		
				Totale (M)	Competenza (G)				Competenza (H)	Competenza (I=G+H)	L = (+/-) F-I
					Totale (N)				Residui 31 dicembre (O = C + H)	Impegni 31 dicembre (P=D+I)	
1 01 06 04 INTERVENTO 4 - UTILIZZO DI BENI DI TERZI	RS CP T	294.919,11 160.823,00 455.742,11		79.845,30 75.884,22 155.729,52	212.242,36 73.555,78 285.798,14	292.087,66 149.440,00 441.527,66	2.831,45 11.383,00				
1 01 06 05 INTERVENTO 5 - TRASFERIMENTI	RS CP T	900,00 0,00 900,00		0,00 0,00 0,00	900,00 0,00 900,00	900,00 0,00 900,00	0,00 0,00				
1 01 06 06 INTERVENTO 6 - INTERESSI PASSIVI E ONERI FINANZIARI DIVERSI	RS CP T	0,00 84.959,00 84.959,00		0,00 84.957,83 84.957,83	0,00 0,00 0,00	0,00 84.957,83 84.957,83	0,00 1,17				
1 01 06 07 INTERVENTO 7 - IMPOSTE E TASSE	RS CP T	28.264,91 127.882,00 156.146,91		628,68 121.063,48 121.692,16	25.860,88 6.817,21 32.678,09	26.489,56 127.880,69 154.370,25	1.775,35 1,31				
1 01 06 08 INTERVENTO 8 - ONERI STRAORDINARI DELLA GESTIONE CORRENTE	RS CP T	235.000,00 2.000,00 237.000,00		235.000,00 0,00 235.000,00	0,00 0,00 0,00	235.000,00 0,00 235.000,00	0,00 2.000,00				
TOTALE SERVIZIO 6 - UFFICIO TECNICO	RS CP T	9.441.498,42 7.440.671,10 16.882.169,52		1.648.418,46 3.230.122,62 4.878.541,08	7.608.704,82 1.432.389,76 9.041.094,58	9.257.123,28 4.662.512,38 13.919.635,66	184.375,14 2.778.158,72				
01 07 SERVIZIO 7 - ANAGRAFE, STATO CIVILE, ELETTORALE, LEVA E SERVIZIO STATISTICO											
1 01 07 01 INTERVENTO 1 - PERSONALE	RS CP T	82.066,05 5.659.616,96 5.741.683,01		45.464,75 5.652.349,76 5.697.814,51	36.601,30 7.267,20 43.868,50	82.066,05 5.659.616,96 5.741.683,01	0,00 0,00				
1 01 07 02 INTERVENTO 2 - ACQUISTO DI BENI DI CONSUMO E/O MATERIE PRIME	RS CP T	88.342,43 60.700,00 149.042,43		949,81 35.200,00 36.149,81	84.652,00 25.442,70 110.094,70	85.601,81 60.642,70 146.244,51	2.740,62 57,30				
1 01 07 03 INTERVENTO 3 - PRESTAZIONI DI SERVIZI	RS CP T	192.319,81 466.473,66 658.793,47		78.491,13 49.237,28 127.728,41	112.047,66 316.979,37 429.027,03	190.538,79 366.216,65 556.755,44	1.781,02 100.257,01				
1 01 07 04 INTERVENTO 4 - UTILIZZO DI BENI DI TERZI	RS CP T	43.465,57 0,00 43.465,57		0,00 0,00 0,00	43.465,57 0,00 43.465,57	43.465,57 0,00 43.465,57	0,00 0,00				

38

GESTIONE DELLE SPESE

COMUNE DI NAPOLI
Esercizio 2010

Pagina 34

29/03/2011

DESCRIZIONE	RS CP T	Residui conservati e Stanziamenti definitivi di bilancio	Numero di Riferimento allo Svolgimento	Conto del Tesoriere	Determinazioni dei residui	Minori residui o Economie		
		Residui (A)		Pagamenti	Residui da riportare		Impegni	
		Competenza (F)		Residui (B)	Residui (C)		Residui (D=B+C)	E = (+/-) A-D (*)
		Totale (M)		Competenza (G)	Competenza (H)		Competenza (I=G+H)	L = (+/-) F-I
				Totale (N)	Residui 31 dicembre (O = C + H)		Impegni 31 dicembre (P=D+I)	
1 01 07 05 INTERVENTO 5 - TRASFERIMENTI	RS CP T	0,00 360,00 360,00		0,00 0,00 0,00	0,00 360,00 360,00	0,00 360,00 360,00	0,00 0,00 0,00	
1 01 07 06 INTERVENTO 6 - INTERESSI PASSIVI E ONERI FINANZIARI DIVERSI	RS CP T	0,00 0,00 0,00		0,00 0,00 0,00	0,00 0,00 0,00	0,00 0,00 0,00	0,00 0,00 0,00	
1 01 07 07 INTERVENTO 7 - IMPOSTE E TASSE	RS CP T	35.610,54 312.161,32 347.771,86		26.423,85 290.207,81 316.631,66	9.160,44 8.370,08 17.530,52	35.584,29 298.577,89 334.162,18	26,25 13.583,43	
TOTALE SERVIZIO 7 - ANAGRAFE, STATO CIVILE, ELETTORALE, LEVA E SERVIZIO STATISTICO	RS CP T	441.804,40 6.499.311,94 6.941.116,34		151.329,54 6.026.994,85 6.178.324,39	285.926,97 358.419,35 644.346,32	437.256,51 6.385.414,20 6.822.670,71	4.547,89 113.897,74	
01 08 SERVIZIO 8 - ALTRI SERVIZI GENERALI								
1 01 08 01 INTERVENTO 1 - PERSONALE	RS CP T	20.859.148,36 141.387.771,21 162.246.919,57		14.021.829,97 119.207.450,53 133.229.280,50	5.771.975,46 18.430.936,23 24.202.911,69	19.793.805,43 137.638.386,76 157.432.192,19	1.065.342,93 3.749.384,45	
1 01 08 02 INTERVENTO 2 - ACQUISTO DI BENI DI CONSUMO E/O MATERIE PRIME	RS CP T	3.236.466,65 1.188.698,03 4.425.164,68		577.300,87 168.561,43 745.862,30	1.790.378,47 911.674,04 2.702.052,51	2.367.679,34 1.080.235,47 3.447.914,81	868.787,31 108.462,56	
1 01 08 03 INTERVENTO 3 - PRESTAZIONI DI SERVIZI	RS CP T	87.989.167,64 137.148.825,87 225.137.993,51		47.964.466,42 50.124.397,49 98.088.863,91	39.232.786,04 82.543.054,43 121.775.840,47	87.197.252,46 132.667.451,92 219.864.704,38	791.915,18 4.481.373,95	
1 01 08 04 INTERVENTO 4 - UTILIZZO DI BENI DI TERZI	RS CP T	4.989.634,70 2.715.625,00 7.705.259,70		294.691,52 257.206,27 551.897,79	4.659.056,13 2.405.899,84 7.064.955,97	4.953.747,65 2.663.106,11 7.616.853,76	35.887,05 52.518,89	
1 01 08 05 INTERVENTO 5 - TRASFERIMENTI	RS CP T	24.682.196,62 14.155.602,20 38.837.798,82		2.194.926,80 974.891,14 3.169.817,94	22.383.958,22 10.346.721,94 32.730.680,16	24.578.885,02 11.321.613,08 35.900.498,10	103.311,60 2.833.989,12	
1 01 08 06 INTERVENTO 6 - INTERESSI PASSIVI E ONERI FINANZIARI DIVERSI	RS CP T	0,00 22.696.869,00 22.696.869,00		0,00 22.684.212,27 22.684.212,27	0,00 0,00 0,00	0,00 22.684.212,27 22.684.212,27	0,00 12.656,73	

63

GESTIONE DELLE SPESE

COMUNE DI NAPOLI
Esercizio 2010

Pagina 35

29/03/2011

DESCRIZIONE	RS CP T	Residui conservati e Stanziamenti definitivi di bilancio	Numero di Riferimento allo Svolgimento	Conto del Tesoriere	Determinazioni dei residui	Minori residui o Economie			
		Residui (A)		Pagamenti	Residui da riportare		Impegni		
				Residui (B)	Residui (C)		Residui (D=B+C)	E = (+/-) A-D (*)	
				Competenza (F)	Competenza (G)		Competenza (H)	Competenza (I=G+H)	L = (+/-) F-I
				Totale (M)	Totale (N)		Residui 31 dicembre (O = C + H)	Impegni 31 dicembre (P=D+I)	
1 01 08 07 INTERVENTO 7 - IMPOSTE E TASSE	RS CP T	1.893.093,25 11.662.602,44 13.555.695,69		1.094.800,25 7.640.627,71 8.735.427,96	420.564,94 3.500.473,48 3.921.038,42	1.515.365,19 11.141.101,19 12.656.466,38	377.728,06 521.501,25		
1 01 08 08 INTERVENTO 8 - ONERI STRAORDINARI DELLA GESTIONE CORRENTE	RS CP T	187.467.233,54 97.596.887,30 285.064.120,84		60.758.060,93 6.508.945,21 67.267.006,14	116.716.084,11 59.730.937,20 176.447.021,31	177.474.145,04 66.239.882,41 243.714.027,45	9.993.088,50 31.357.004,89		
1 01 08 10 INTERVENTO 10 - FONDO SVALUTAZIONE CREDITI	RS CP T	0,00 149.895.053,76 149.895.053,76		0,00 0,00 0,00	0,00 0,00 0,00	0,00 0,00 0,00	0,00 149.895.053,76		
1 01 08 11 INTERVENTO 11 - FONDO DI RISERVA	RS CP T	0,00 1.015.832,58 1.015.832,58		0,00 0,00 0,00	0,00 0,00 0,00	0,00 0,00 0,00	0,00 1.015.832,58		
TOTALE SERVIZIO 8 - ALTRI SERVIZI GENERALI	RS CP T	331.116.940,76 579.463.767,39 910.580.708,15		126.906.076,76 207.566.292,05 334.472.368,81	190.974.803,37 177.869.697,16 368.844.500,53	317.880.880,13 385.435.989,21 703.316.869,34	13.236.060,63 194.027.778,18		
TOTALE FUNZIONE 1 - AMMINISTRAZIONE, GESTIONE E CONTROLLO	RS CP T	444.900.906,85 801.539.531,95 1.246.440.438,80		154.074.550,66 388.214.866,23 542.289.416,89	271.975.641,20 212.816.701,04 484.792.342,24	426.050.191,86 601.031.567,27 1.027.081.759,13	18.850.714,99 200.507.964,68		
02 FUNZIONE 2 - GIUSTIZIA									
02 01 SERVIZIO 1 - UFFICI GIUDIZIARI									
1 02 01 03 INTERVENTO 3 - PRESTAZIONI DI SERVIZI	RS CP T	623,72 0,00 623,72		0,00 0,00 0,00	623,72 0,00 623,72	623,72 0,00 623,72	0,00 0,00		
1 02 01 05 INTERVENTO 5 - TRASFERIMENTI	RS CP T	0,00 0,00 0,00		0,00 0,00 0,00	0,00 0,00 0,00	0,00 0,00 0,00	0,00 0,00		
1 02 01 06 INTERVENTO 6 - INTERESSI PASSIVI E ONERI FINANZIARI DIVERSI	RS CP T	0,00 0,00 0,00		0,00 0,00 0,00	0,00 0,00 0,00	0,00 0,00 0,00	0,00 0,00		

40

GESTIONE DELLE SPESE

COMUNE DI NAPOLI

Pagina

36

Esercizio 2010

29/03/2011

DESCRIZIONE	RS CP T	Residui conservati e Stanziamenti definitivi di bilancio	Numero di Riferimento allo Svolgimento	Conto del Tesoriere	Determinazioni dei residui	Impegni	Minori residui o Economie				
		Residui (A)		Pagamenti	Residui da riportare		Residui (D=B+C)	E = (+/-) A-D (*)			
				Residui (B)	Residui (C)						
				Competenza (F)	Competenza (G)				Competenza (H)	Competenza (I=G+H)	L = (+/-) F-I
				Totale (M)	Totale (N)				Residui 31 dicembre (O = C + H)	Impegni 31 dicembre (P=D+I)	
TOTALE SERVIZIO 1 - UFFICI GIUDIZIARI	RS	623,72		0,00	623,72	623,72	0,00				
	CP	0,00		0,00	0,00	0,00	0,00				
	T	623,72		0,00	623,72	623,72					
02 02 SERVIZIO 2 - CASA CIRCONDARIALE E ALTRI SERVIZI											
1 02 02 01 INTERVENTO 1 - PERSONALE	RS	0,00		0,00	0,00	0,00	0,00				
	CP	0,00		0,00	0,00	0,00	0,00				
	T	0,00		0,00	0,00	0,00					
1 02 02 02 INTERVENTO 2 - ACQUISTO DI BENI DI CONSUMO E/O MATERIE PRIME	RS	0,00		0,00	0,00	0,00	0,00				
	CP	0,00		0,00	0,00	0,00	0,00				
	T	0,00		0,00	0,00	0,00					
1 02 02 03 INTERVENTO 3 - PRESTAZIONI DI SERVIZI	RS	0,00		0,00	0,00	0,00	0,00				
	CP	0,00		0,00	0,00	0,00	0,00				
	T	0,00		0,00	0,00	0,00					
1 02 02 04 INTERVENTO 4 - UTILIZZO DI BENI DI TERZI	RS	0,00		0,00	0,00	0,00	0,00				
	CP	0,00		0,00	0,00	0,00	0,00				
	T	0,00		0,00	0,00	0,00					
1 02 02 05 INTERVENTO 5 - TRASFERIMENTI	RS	0,00		0,00	0,00	0,00	0,00				
	CP	0,00		0,00	0,00	0,00	0,00				
	T	0,00		0,00	0,00	0,00					
1 02 02 06 INTERVENTO 6 - INTERESSI PASSIVI E ONERI FINANZIARI DIVERSI	RS	0,00		0,00	0,00	0,00	0,00				
	CP	0,00		0,00	0,00	0,00	0,00				
	T	0,00		0,00	0,00	0,00					
1 02 02 07 INTERVENTO 7 - IMPOSTE E TASSE	RS	0,00		0,00	0,00	0,00	0,00				
	CP	0,00		0,00	0,00	0,00	0,00				
	T	0,00		0,00	0,00	0,00					
1 02 02 08 INTERVENTO 8 - ONERI STRAORDINARI DELLA GESTIONE CORRENTE	RS	0,00		0,00	0,00	0,00	0,00				
	CP	0,00		0,00	0,00	0,00	0,00				
	T	0,00		0,00	0,00	0,00					
TOTALE SERVIZIO 2 - CASA CIRCONDARIALE E ALTRI SERVIZI	RS	0,00		0,00	0,00	0,00	0,00				
	CP	0,00		0,00	0,00	0,00	0,00				
	T	0,00		0,00	0,00	0,00					

41

GESTIONE DELLE SPESE

COMUNE DI NAPOLI
Esercizio 2010

Pagina 37

29/03/2011

DESCRIZIONE	RS CP T	Residui conservati e Stanziamenti definitivi di bilancio	Numero di Riferimento allo Svolgimento	Conto del Tesoriere	Determinazioni dei residui	Minori residui o Economie			
				Pagamenti	Residui da riportare		Impegni		
				Residui (A)	Residui (B)		Residui (C)	Residui (D=B+C)	E = (+/-) A-D (*)
				Competenza (F)	Competenza (G)		Competenza (H)	Competenza (I=G+H)	L = (+/-) F-I
				Totale (M)	Totale (N)		Residui 31 dicembre (O = C + H)	Impegni 31 dicembre (P=D+I)	
TOTALE FUNZIONE 2 - GIUSTIZIA	RS CP T	623,72 0,00 623,72		0,00 0,00 0,00	623,72 0,00 623,72	623,72 0,00 623,72	0,00 0,00		
03 FUNZIONE 3 - POLIZIA LOCALE									
03 01 SERVIZIO 1 - POLIZIA MUNICIPALE									
1 03 01 01 INTERVENTO 1 - PERSONALE	RS CP T	420.243,35 65.959.765,83 66.380.009,18		403.822,90 65.615.142,62 66.018.965,52	16.420,45 181.872,38 198.292,83	420.243,35 65.797.015,00 66.217.258,35	0,00 162.750,83		
1 03 01 02 INTERVENTO 2 - ACQUISTO DI BENI DI CONSUMO E/O MATERIE PRIME	RS CP T	1.542.615,29 877.498,30 2.420.113,59		305.529,08 22.048,80 327.577,88	1.080.621,10 848.490,64 1.929.111,74	1.386.150,18 870.539,44 2.256.689,62	156.465,11 6.958,86		
1 03 01 03 INTERVENTO 3 - PRESTAZIONI DI SERVIZI	RS CP T	6.535.423,15 6.285.672,22 12.821.095,37		2.270.335,87 3.145.941,78 5.416.277,65	4.023.871,04 3.037.457,92 7.061.328,96	6.294.206,91 6.183.399,70 12.477.606,61	241.216,24 102.272,52		
1 03 01 04 INTERVENTO 4 - UTILIZZO DI BENI DI TERZI	RS CP T	1.455.606,14 1.062.000,00 2.517.606,14		468.050,89 401.351,75 869.402,64	892.286,34 626.591,23 1.518.877,57	1.360.337,23 1.027.942,98 2.388.280,21	95.268,91 34.057,02		
1 03 01 05 INTERVENTO 5 - TRASFERIMENTI	RS CP T	49.584,10 27.000,00 76.584,10		24.584,10 0,00 24.584,10	25.000,00 27.000,00 52.000,00	49.584,10 27.000,00 76.584,10	0,00 0,00		
1 03 01 06 INTERVENTO 6 - INTERESSI PASSIVI E ONERI FINANZIARI DIVERSI	RS CP T	0,00 78.173,00 78.173,00		0,00 78.171,37 78.171,37	0,00 0,00 0,00	0,00 78.171,37 78.171,37	0,00 1,63		
1 03 01 07 INTERVENTO 7 - IMPOSTE E TASSE	RS CP T	399.231,82 3.418.665,83 3.817.897,65		220.344,36 3.392.423,63 3.612.767,99	171.656,34 8.552,31 180.208,65	392.000,70 3.400.975,94 3.792.976,64	7.231,12 17.689,89		
1 03 01 08 INTERVENTO 8 - ONERI STRAORDINARI DELLA GESTIONE CORRENTE	RS CP T	57.075,96 467.199,31 524.275,27		15.314,58 15.389,97 30.704,55	40.877,66 413.383,51 454.261,17	56.192,24 428.773,48 484.965,72	883,72 38.425,83		
TOTALE SERVIZIO 1 - POLIZIA MUNICIPALE	RS CP T	10.459.779,81 78.175.974,49 88.635.754,30		3.707.981,78 72.670.469,92 76.378.451,70	6.250.732,93 5.143.347,99 11.394.080,92	9.958.714,71 77.813.817,91 87.772.532,62	501.065,10 362.156,58		

42

2

[Handwritten signature]

GESTIONE DELLE SPESE

COMUNE DI NAPOLI
Esercizio 2010

Pagina 38

29/03/2011

DESCRIZIONE	RS CP T	Residui conservati e Stanziamenti definitivi di bilancio	Numero di Riferimento allo Svolgimento	Conto del Tesoriere	Determinazioni dei residui	Impegni	Minori residui o Economie		
		Residui (A)		Pagamenti	Residui da riportare		E = (+/-) A-D (*)		
				Residui (B)	Residui (C)			Residui (D=B+C)	
				Competenza (F)	Competenza (G)			Competenza (H)	Competenza (I=G+H)
				Totale (M)	Totale (N)			Residui 31 dicembre (O = C + H)	Impegni 31 dicembre (P=D+I)
03 02 SERVIZIO 2 - POLIZIA COMMERCIALE									
1 03 02 01 INTERVENTO 1 - PERSONALE	RS CP T	0,00 0,00 0,00		0,00 0,00 0,00	0,00 0,00 0,00	0,00 0,00 0,00	0,00 0,00 0,00		
1 03 02 02 INTERVENTO 2 - ACQUISTO DI BENI DI CONSUMO E/O MATERIE PRIME	RS CP T	0,00 0,00 0,00		0,00 0,00 0,00	0,00 0,00 0,00	0,00 0,00 0,00	0,00 0,00 0,00		
1 03 02 03 INTERVENTO 3 - PRESTAZIONI DI SERVIZI	RS CP T	0,00 0,00 0,00		0,00 0,00 0,00	0,00 0,00 0,00	0,00 0,00 0,00	0,00 0,00 0,00		
1 03 02 04 INTERVENTO 4 - UTILIZZO DI BENI DI TERZI	RS CP T	0,00 0,00 0,00		0,00 0,00 0,00	0,00 0,00 0,00	0,00 0,00 0,00	0,00 0,00 0,00		
1 03 02 05 INTERVENTO 5 - TRASFERIMENTI	RS CP T	0,00 0,00 0,00		0,00 0,00 0,00	0,00 0,00 0,00	0,00 0,00 0,00	0,00 0,00 0,00		
1 03 02 06 INTERVENTO 6 - INTERESSI PASSIVI E ONERI FINANZIARI DIVERSI	RS CP T	0,00 0,00 0,00		0,00 0,00 0,00	0,00 0,00 0,00	0,00 0,00 0,00	0,00 0,00 0,00		
1 03 02 07 INTERVENTO 7 - IMPOSTE E TASSE	RS CP T	0,00 0,00 0,00		0,00 0,00 0,00	0,00 0,00 0,00	0,00 0,00 0,00	0,00 0,00 0,00		
1 03 02 08 INTERVENTO 8 - ONERI STRAORDINARI DELLA GESTIONE CORRENTE	RS CP T	0,00 0,00 0,00		0,00 0,00 0,00	0,00 0,00 0,00	0,00 0,00 0,00	0,00 0,00 0,00		
TOTALE SERVIZIO 2 - POLIZIA COMMERCIALE	RS CP T	0,00 0,00 0,00		0,00 0,00 0,00	0,00 0,00 0,00	0,00 0,00 0,00	0,00 0,00 0,00		
03 03 SERVIZIO 3 - POLIZIA AMMINISTRATIVA									
1 03 03 01 INTERVENTO 1 - PERSONALE	RS CP T	3.361,97 441.165,00 444.526,97		0,00 422.432,28 422.432,28	3.361,97 18.732,72 22.094,69	3.361,97 441.165,00 444.526,97	0,00 0,00 0,00		

43

GESTIONE DELLE SPESE

COMUNE DI NAPOLI
Esercizio 2010

Pagina 39

29/03/2011

DESCRIZIONE	RS CP T	Residui conservati e Stanziamenti definitivi di bilancio	Numero di Riferimento allo Svolgimento	Conto del Tesoriere	Determinazioni dei residui		Minori residui o Economie
				Pagamenti	Residui da riportare	Impegni	
				Residui (B)	Residui (C)	Residui (D=B+C)	E = (+/-) A-D (*)
				Competenza (G)	Competenza (H)	Competenza (I=G+H)	L = (+/-) F-I
				Totale (N)	Residui 31 dicembre (O = C + H)	Impegni 31 dicembre (P=D+I)	
1 03 03 02 INTERVENTO 2 - ACQUISTO DI BENI DI CONSUMO E/O MATERIE PRIME	RS CP T	8.293,95 11.100,00 19.393,95		0,00 0,00 0,00	8.009,26 11.094,02 19.103,28	8.009,26 11.094,02 19.103,28	284,69 5,98
1 03 03 03 INTERVENTO 3 - PRESTAZIONI DI SERVIZI	RS CP T	57.680,59 55.942,49 113.623,08		8.286,88 0,00 8.286,88	49.391,88 42.577,16 91.969,04	57.678,76 42.577,16 100.255,92	1,83 13.365,33
1 03 03 04 INTERVENTO 4 - UTILIZZO DI BENI DI TERZI	RS CP T	170.680,37 338.000,00 508.680,37		166.866,28 166.446,20 333.312,48	3.814,09 171.553,80 175.367,89	170.680,37 338.000,00 508.680,37	0,00 0,00
1 03 03 05 INTERVENTO 5 - TRASFERIMENTI	RS CP T	0,00 0,00 0,00		0,00 0,00 0,00	0,00 0,00 0,00	0,00 0,00 0,00	0,00 0,00
1 03 03 07 INTERVENTO 7 - IMPOSTE E TASSE	RS CP T	9.438,20 26.012,00 35.450,20		1.303,00 22.012,00 23.315,00	8.135,20 4.000,00 12.135,20	9.438,20 26.012,00 35.450,20	0,00 0,00
TOTALE SERVIZIO 3 - POLIZIA AMMINISTRATIVA	RS CP T	249.455,08 872.219,49 1.121.674,57		176.456,16 610.890,48 787.346,64	72.712,40 247.957,70 320.670,10	249.168,56 858.848,18 1.108.016,74	286,52 13.371,31
TOTALE FUNZIONE 3 - POLIZIA LOCALE	RS CP T	10.709.234,89 79.048.193,98 89.757.428,87		3.884.437,94 73.281.360,40 77.165.798,34	6.323.445,33 5.391.305,69 11.714.751,02	10.207.883,27 78.672.666,09 88.880.549,36	501.351,62 375.527,89
04 FUNZIONE 4 - ISTRUZIONE PUBBLICA							
04 01 SERVIZIO 1 - SCUOLA MATERNA							
1 04 01 01 INTERVENTO 1 - PERSONALE	RS CP T	36.657,19 4.670.524,00 4.707.181,19		4.066,82 3.863.302,92 3.867.369,74	32.590,37 771.549,26 804.139,63	36.657,19 4.634.852,18 4.671.509,37	0,00 35.671,82
1 04 01 02 INTERVENTO 2 - ACQUISTO DI BENI DI CONSUMO E/O MATERIE PRIME	RS CP T	177.520,37 148.416,00 325.936,37		171.996,20 0,00 171.996,20	5.470,37 148.416,00 153.886,37	177.466,57 148.416,00 325.882,57	53,80 0,00
1 04 01 03 INTERVENTO 3 - PRESTAZIONI DI SERVIZI	RS CP T	5.388.359,72 3.104.846,77 8.493.206,49		1.422.414,03 0,00 1.422.414,03	3.925.750,10 2.938.272,86 6.864.022,96	5.348.164,13 2.938.272,86 8.286.436,99	40.195,59 166.573,91

[Handwritten mark]

[Handwritten mark]

GESTIONE DELLE SPESE

COMUNE DI NAPOLI
Esercizio 2010

Pagina 40

29/03/2011

DESCRIZIONE	RS CP T	Residui conservati e Stanziamenti definitivi di bilancio	Numero di Riferimento allo Svolgimento	Conto del Tesoriere	Determinazioni dei residui	Impegni	Minori residui o Economie			
		Residui (A)		Pagamenti	Residui da riportare		Residui (D=B+C)	E = (+/-) A-D (*)		
				Residui (B)	Residui (C)					
				Competenza (F)	Competenza (G)				Competenza (H)	Competenza (I=G+H)
				Totale (M)	Totale (N)				Residui 31 dicembre (O = C + H)	Impegni 31 dicembre (P=D+I)
1 04 01 04	INTERVENTO 4 - UTILIZZO DI BENI DI TERZI	RS 269.811,75 CP 600.000,00 T 869.811,75		175.385,19 224.051,67 399.436,86	26.776,82 174.415,38 201.192,20	202.162,01 398.467,05 600.629,06	67.649,74 201.532,95			
1 04 01 05	INTERVENTO 5 - TRASFERIMENTI	RS 0,00 CP 0,00 T 0,00		0,00 0,00 0,00	0,00 0,00 0,00	0,00 0,00 0,00	0,00 0,00			
1 04 01 06	INTERVENTO 6 - INTERESSI PASSIVI E ONERI FINANZIARI DIVERSI	RS 0,00 CP 396.004,00 T 396.004,00		0,00 391.227,07 391.227,07	0,00 0,00 0,00	0,00 391.227,07 391.227,07	0,00 4.776,93			
1 04 01 07	INTERVENTO 7 - IMPOSTE E TASSE	RS 25.561,41 CP 366.175,00 T 391.736,41		4.753,04 242.894,68 247.647,72	20.808,37 71.817,54 92.625,91	25.561,41 314.712,22 340.273,63	0,00 51.462,78			
	TOTALE SERVIZIO 1 - SCUOLA MATERNA	RS 5.897.910,44 CP 9.285.965,77 T 15.183.876,21		1.778.615,28 4.721.476,34 6.500.091,62	4.011.396,03 4.104.471,04 8.115.867,07	5.790.011,31 8.825.947,38 14.615.958,69	107.899,13 460.018,39			
04 02	SERVIZIO 2 - ISTRUZIONE ELEMENTARE									
1 04 02 02	INTERVENTO 2 - ACQUISTO DI BENI DI CONSUMO E/O MATERIE PRIME	RS 0,00 CP 0,00 T 0,00		0,00 0,00 0,00	0,00 0,00 0,00	0,00 0,00 0,00	0,00 0,00			
1 04 02 03	INTERVENTO 3 - PRESTAZIONI DI SERVIZI	RS 17.510.341,37 CP 7.329.932,92 T 24.840.274,29		4.525.654,36 0,00 4.525.654,36	12.913.247,82 7.247.726,31 20.160.974,13	17.438.902,18 7.247.726,31 24.686.628,49	71.439,19 82.206,61			
1 04 02 04	INTERVENTO 4 - UTILIZZO DI BENI DI TERZI	RS 1.375.961,05 CP 2.780.000,00 T 4.155.961,05		998.796,76 1.459.857,11 2.458.653,87	274.260,94 1.190.121,24 1.464.382,18	1.273.057,70 2.649.978,35 3.923.036,05	102.903,35 130.021,65			
1 04 02 05	INTERVENTO 5 - TRASFERIMENTI	RS 0,00 CP 0,00 T 0,00		0,00 0,00 0,00	0,00 0,00 0,00	0,00 0,00 0,00	0,00 0,00			
1 04 02 06	INTERVENTO 6 - INTERESSI PASSIVI E ONERI FINANZIARI DIVERSI	RS 0,00 CP 1.138.306,00 T 1.138.306,00		0,00 1.131.671,07 1.131.671,07	0,00 0,00 0,00	0,00 1.131.671,07 1.131.671,07	0,00 6.634,93			

45

GESTIONE DELLE SPESE

COMUNE DI NAPOLI

Pagina 41

Esercizio 2010

29/03/2011

DESCRIZIONE	RS CP T	Residui conservati e stanziamenti definitivi di bilancio	Numero di Riferimento allo Svolgimento	Conto del Tesoriere	Determinazioni dei residui	Minori residui o Economie		
		Residui (A)		Pagamenti	Residui da riportare		Impegni	
		Competenza (F)		Residui (B)	Residui (C)		Residui (D=B+C)	E = (+/-) A-D (*)
		Totale (M)		Competenza (G)	Competenza (H)		Competenza (I=G+H)	L = (+/-) F-I
				Totale (N)	Residui 31 dicembre (O = C + H)		Impegni 31 dicembre (P=D+I)	
1 04 02 07 INTERVENTO 7 - IMPOSTE E TASSE	RS CP T	102.209,57 30.000,00 132.209,57		1.520,00 3.721,87 5.241,87	100.689,57 26.278,13 126.967,70	102.209,57 30.000,00 132.209,57	0,00 0,00	
1 04 02 08 INTERVENTO 8 - ONERI STRAORDINARI DELLA GESTIONE CORRENTE	RS CP T	120.594,56 0,00 120.594,56		0,00 0,00 0,00	120.594,56 0,00 120.594,56	120.594,56 0,00 120.594,56	0,00 0,00	
TOTALE SERVIZIO 2 - ISTRUZIONE ELEMENTARE	RS CP T	19.109.106,55 11.278.238,92 30.387.345,47		5.525.971,12 2.595.250,05 8.121.221,17	13.408.792,89 8.464.125,68 21.872.918,57	18.934.764,01 11.059.375,73 29.994.139,74	174.342,54 218.863,19	
04 03 SERVIZIO 3 - ISTRUZIONE MEDIA								
1 04 03 03 INTERVENTO 3 - PRESTAZIONI DI SERVIZI	RS CP T	13.330.869,69 5.798.342,00 19.129.211,69		2.881.675,69 0,00 2.881.675,69	10.353.913,71 5.720.796,12 16.074.709,83	13.235.589,40 5.720.796,12 18.956.385,52	95.280,29 77.545,88	
1 04 03 04 INTERVENTO 4 - UTILIZZO DI BENI DI TERZI	RS CP T	449.250,60 1.310.000,00 1.759.250,60		410.697,78 898.711,14 1.309.408,92	21.251,97 380.828,86 402.080,83	431.949,75 1.279.540,00 1.711.489,75	17.300,85 30.460,00	
1 04 03 05 INTERVENTO 5 - TRASFERIMENTI	RS CP T	0,00 0,00 0,00		0,00 0,00 0,00	0,00 0,00 0,00	0,00 0,00 0,00	0,00 0,00	
1 04 03 06 INTERVENTO 6 - INTERESSI PASSIVI E ONERI FINANZIARI DIVERSI	RS CP T	0,00 880.997,00 880.997,00		0,00 880.995,25 880.995,25	0,00 0,00 0,00	0,00 880.995,25 880.995,25	0,00 1,75	
1 04 03 07 INTERVENTO 7 - IMPOSTE E TASSE	RS CP T	67.966,48 20.000,00 87.966,48		1.065,88 3.590,93 4.656,81	66.900,60 16.409,07 83.309,67	67.966,48 20.000,00 87.966,48	0,00 0,00	
1 04 03 08 INTERVENTO 8 - ONERI STRAORDINARI DELLA GESTIONE CORRENTE	RS CP T	0,00 131.623,51 131.623,51		0,00 0,00 0,00	0,00 131.623,51 131.623,51	0,00 131.623,51 131.623,51	0,00 0,00	
TOTALE SERVIZIO 3 - ISTRUZIONE MEDIA	RS CP T	13.848.086,77 8.140.962,51 21.989.049,28		3.293.439,35 1.783.297,32 5.076.736,67	10.442.066,28 6.249.657,56 16.691.723,84	13.735.505,63 8.032.954,88 21.768.460,51	112.581,14 108.007,63	
04 04 SERVIZIO 4 - ISTRUZIONE SECONDARIA SUPERIORE								

46

GESTIONE DELLE SPESE

COMUNE DI NAPOLI
Esercizio 2010

Pagina 42

29/03/2011

DESCRIZIONE	RS CP T	Residui conservati e Stanziamenti definitivi di bilancio	Numero di Riferimento allo Svolgimento	Conto del Tesoriere	Determinazioni dei residui	Impegni	Minori residui o Economie
		Residui (A)		Pagamenti	Residui da riportare		E = (+/-) A-D (*)
		Competenza (F)		Residui (B)	Residui (C)		Residui (D=B+C)
		Totale (M)		Competenza (G)	Competenza (H)		Competenza (I=G+H)
				Totale (N)	Residui 31 dicembre (O = C + H)	Impegni 31 dicembre (P=D+I)	
1 04 04 06	RS CP T	0,00 84.793,00 84.793,00		0,00 84.792,51 84.792,51	0,00 0,00 0,00	0,00 84.792,51 84.792,51	0,00 0,49 0,00
1 04 04 08	RS CP T	0,00 0,00 0,00		0,00 0,00 0,00	0,00 0,00 0,00	0,00 0,00 0,00	0,00 0,00 0,00
TOTALE SERVIZIO 4 - ISTRUZIONE SECONDARIA SUPERIORE	RS CP T	0,00 84.793,00 84.793,00		0,00 84.792,51 84.792,51	0,00 0,00 0,00	0,00 84.792,51 84.792,51	0,00 0,49 0,00
04 05 SERVIZIO 5 - ASSISTENZA SCOLASTICA, TRASPORTO, REFEZIONE E ALTRI SERVIZI	RS CP T						
1 04 05 01	RS CP T	15.316,26 1.817.146,00 1.832.462,26		12.019,03 1.816.374,72 1.828.393,75	3.297,23 771,28 4.068,51	15.316,26 1.817.146,00 1.832.462,26	0,00 0,00 0,00
1 04 05 02	RS CP T	7.478.198,26 6.628.817,00 14.107.015,26		4.899.083,77 123.906,84 5.022.990,61	2.032.111,83 5.795.749,40 7.827.861,23	6.931.195,60 5.919.656,24 12.850.851,84	547.002,66 709.160,76 0,00
1 04 05 03	RS CP T	9.592.923,40 21.121.143,77 30.714.067,17		5.802.927,36 11.940.212,77 17.743.140,13	2.200.603,06 8.150.333,36 10.350.936,42	8.003.530,42 20.090.546,13 28.094.076,55	1.589.392,98 1.030.597,64 0,00
1 04 05 04	RS CP T	63.202,63 0,00 63.202,63		0,00 0,00 0,00	63.202,63 0,00 63.202,63	63.202,63 0,00 63.202,63	0,00 0,00 0,00
1 04 05 05	RS CP T	22.149.908,35 4.225.887,00 26.375.795,35		6.655.968,24 0,00 6.655.968,24	15.493.871,76 3.892.139,08 19.386.010,84	22.149.840,00 3.892.139,08 26.041.979,08	68,35 333.747,92 0,00
1 04 05 06	RS CP T	123.932,90 11.030,00 134.962,90		84.005,84 11.029,85 95.035,69	39.927,06 0,00 39.927,06	123.932,90 11.029,85 134.962,75	0,00 0,15 0,00
1 04 05 07	RS CP T	12.074,35 92.336,00 104.410,35		0,00 92.336,00 92.336,00	12.074,35 0,00 12.074,35	12.074,35 92.336,00 104.410,35	0,00 0,00 0,00

47

2

K

GESTIONE DELLE SPESE

COMUNE DI NAPOLI

Pagina 43

Esercizio 2010

29/03/2011

DESCRIZIONE	RS CP T	Residui conservati e Stanziamenti definitivi di bilancio	Numero di Riferimento allo Svolgimento	Conto del Tesoriere	Determinazioni dei residui	Minori residui o Economie				
		Residui (A)		Pagamenti	Residui da riportare		Impegni			
				Competenza (F)	Residui (B)			Residui (C)	Residui (D=B+C)	
					Totale (M)			Competenza (G)	Competenza (H)	Competenza (I=G+H)
								Totale (N)	Residui 31 dicembre (O = C + H)	Impegni 31 dicembre (P=D+I)
E = (+/-) A-D (*)		L = (+/-) F-I								
1 04 05 08 INTERVENTO 8 - ONERI STRAORDINARI DELLA GESTIONE CORRENTE	RS CP T	45.672,32 14.500,00 60.172,32		649,40 274,53 923,93	45.022,92 601,04 45.623,96	45.672,32 875,57 46.547,89	0,00 13.624,43			
TOTALE SERVIZIO 5 - ASSISTENZA SCOLASTICA, TRASPORTO, REFEZIONE E ALTRI SERVIZI	RS CP T	39.481.228,47 33.910.859,77 73.392.088,24		17.454.653,64 13.984.134,71 31.438.788,35	19.890.110,84 17.839.594,16 37.729.705,00	37.344.764,48 31.823.728,87 69.168.493,35	2.136.463,99 2.087.130,90			
TOTALE FUNZIONE 4 - ISTRUZIONE PUBBLICA	RS CP T	78.336.332,23 62.700.819,97 141.037.152,20		28.052.679,39 23.168.950,93 51.221.630,32	47.752.366,04 36.657.848,44 84.410.214,48	75.805.045,43 59.826.799,37 135.631.844,80	2.531.286,80 2.874.020,60			
05 FUNZIONE 5 - CULTURA E BENI CULTURALI										
05 01 SERVIZIO 1 - BIBLIOTECHE, MUSEI E PINACOTECHES										
1 05 01 01 INTERVENTO 1 - PERSONALE	RS CP T	14.950,66 3.645.791,00 3.660.741,66		5.092,07 3.630.822,26 3.635.914,33	9.858,59 14.968,74 24.827,33	14.950,66 3.645.791,00 3.660.741,66	0,00 0,00			
1 05 01 02 INTERVENTO 2 - ACQUISTO DI BENI DI CONSUMO E/O MATERIE PRIME	RS CP T	36.306,31 18.633,00 54.939,31		7.860,75 0,00 7.860,75	25.805,68 18.583,16 44.388,84	33.666,43 18.583,16 52.249,59	2.639,88 49,84			
1 05 01 03 INTERVENTO 3 - PRESTAZIONI DI SERVIZI	RS CP T	373.570,15 337.626,08 711.196,23		65.325,08 0,00 65.325,08	260.610,61 336.947,10 597.557,71	325.935,69 336.947,10 662.882,79	47.634,46 678,98			
1 05 01 04 INTERVENTO 4 - UTILIZZO DI BENI DI TERZI	RS CP T	646.334,67 471.000,00 1.117.334,67		108.702,90 157.749,51 266.452,41	522.166,72 218.124,41 740.291,13	630.869,62 375.873,92 1.006.743,54	15.465,05 95.126,08			
1 05 01 05 INTERVENTO 5 - TRASFERIMENTI	RS CP T	1.046.820,00 304.940,00 1.351.760,00		244.940,00 0,00 244.940,00	801.880,00 304.940,00 1.106.820,00	1.046.820,00 304.940,00 1.351.760,00	0,00 0,00			
1 05 01 06 INTERVENTO 6 - INTERESSI PASSIVI E ONERI FINANZIARI DIVERSI	RS CP T	0,00 72.626,00 72.626,00		0,00 72.624,41 72.624,41	0,00 0,00 0,00	0,00 72.624,41 72.624,41	0,00 1,59			
1 05 01 07 INTERVENTO 7 - IMPOSTE E TASSE	RS CP T	49.302,31 193.214,00 242.516,31		2.208,00 186.526,00 188.734,00	47.094,31 6.688,00 53.782,31	49.302,31 193.214,00 242.516,31	0,00 0,00			

48

GESTIONE DELLE SPESE

COMUNE DI NAPOLI
Esercizio 2010

Pagina 44

29/03/2011

DESCRIZIONE	RS CP T	Residui conservati e Stanziamenti definitivi di bilancio	Numero di Riferimento allo Svolgimento	Conto del Tesoriere	Determinazioni dei residui	Minori residui o Economie		
		Residui (A)		Pagamenti	Residui da riportare		Impegni	
				Residui (B)	Residui (C)		Residui (D=B+C)	E = (+/-) A-D (*)
		Competenza (F)		Competenza (G)	Competenza (H)		Competenza (I=G+H)	L = (+/-) F-I
		Totale (M)		Totale (N)	Residui 31 dicembre (O = C + H)		Impegni 31 dicembre (P=D+I)	
TOTALE SERVIZIO 1 - BIBLIOTECHE, MUSEI E PINACOTECHES	RS CP T	2.167.284,10 5.043.830,08 7.211.114,18		434.128,80 4.047.722,18 4.481.850,98	1.667.415,91 900.251,41 2.567.667,32	2.101.544,71 4.947.973,59 7.049.518,30	65.739,39 95.856,49	
05 02 SERVIZIO 2 - TEATRI, ATTIVITA' CULTURALI E SERVIZI DIVERSI NEL SETTORE CULTURALE								
1 05 02 01 INTERVENTO 1 - PERSONALE	RS CP T	50,06 1.360.490,00 1.360.540,06		0,00 1.338.498,26 1.338.498,26	50,06 21.991,74 22.041,80	50,06 1.360.490,00 1.360.540,06	0,00 0,00	
1 05 02 02 INTERVENTO 2 - ACQUISTO DI BENI DI CONSUMO E/O MATERIE PRIME	RS CP T	18.876,85 13.700,00 32.576,85		2.788,02 176,10 2.964,12	14.582,57 7.496,49 22.079,06	17.370,59 7.672,59 25.043,18	1.506,26 6.027,41	
1 05 02 03 INTERVENTO 3 - PRESTAZIONI DI SERVIZI	RS CP T	2.297.332,86 1.095.346,67 3.392.679,53		381.114,18 3.299,00 384.413,18	1.907.986,67 839.749,38 2.747.736,05	2.289.100,85 843.048,38 3.132.149,23	8.232,01 252.298,29	
1 05 02 04 INTERVENTO 4 - UTILIZZO DI BENI DI TERZI	RS CP T	100.786,04 206.000,00 306.786,04		49.511,81 149.649,45 199.161,26	41.274,23 50.270,55 91.544,78	90.786,04 199.920,00 290.706,04	10.000,00 6.080,00	
1 05 02 05 INTERVENTO 5 - TRASFERIMENTI	RS CP T	15.626.033,19 3.532.200,00 19.158.233,19		4.546.572,47 0,00 4.546.572,47	11.066.960,72 2.498.700,00 13.565.660,72	15.613.533,19 2.498.700,00 18.112.233,19	12.500,00 1.033.500,00	
1 05 02 06 INTERVENTO 6 - INTERESSI PASSIVI E ONERI FINANZIARI DIVERSI	RS CP T	0,00 138.356,00 138.356,00		0,00 128.099,68 128.099,68	0,00 0,00 0,00	0,00 128.099,68 128.099,68	0,00 10.256,32	
1 05 02 07 INTERVENTO 7 - IMPOSTE E TASSE	RS CP T	13.989,65 71.519,00 85.508,65		0,00 69.519,00 69.519,00	13.989,65 1.000,00 14.989,65	13.989,65 70.519,00 84.508,65	0,00 1.000,00	
1 05 02 08 INTERVENTO 8 - ONERI STRAORDINARI DELLA GESTIONE CORRENTE	RS CP T	13.795,31 0,00 13.795,31		4.735,28 0,00 4.735,28	8.795,31 0,00 8.795,31	13.530,59 0,00 13.530,59	264,72 0,00	
TOTALE SERVIZIO 2 - TEATRI, ATTIVITA' CULTURALI E SERVIZI DIVERSI NEL SETTORE CULTURALE	RS CP T	18.070.863,96 6.417.611,67 24.488.475,63		4.984.721,76 1.689.241,49 6.673.963,25	13.053.639,21 3.419.208,16 16.472.847,37	18.038.360,97 5.108.449,65 23.146.810,62	32.502,99 1.309.162,02	

49

GESTIONE DELLE SPESE

COMUNE DI NAPOLI
Esercizio 2010

Pagina 45

29/03/2011

DESCRIZIONE	RS CP T	Residui conservati e Stanziamenti definitivi di bilancio	Numero di Riferimento allo Svolgimento	Conto del Tesoriere	Determinazioni dei residui	Minori residui o Economie		
				Pagamenti	Residui da riportare		Impegni	
				Residui (B)	Residui (C)		Residui (D=B+C)	E = (+/-) A-D (*)
				Competenza (G)	Competenza (H)		Competenza (I=G+H)	L = (+/-) F-I
Totale (M)	Totale (N)	Residui 31 dicembre (O = C + H)	Impegni 31 dicembre (P=D+I)					
TOTALE FUNZIONE 5 - CULTURA E BENI CULTURALI	RS CP T	20.238.148,06 11.461.441,75 31.699.589,81		5.418.850,56 5.736.963,67 11.155.814,23	14.721.055,12 4.319.459,57 19.040.514,69	20.139.905,68 10.056.423,24 30.196.328,92	98.242,38 1.405.018,51	
06 FUNZIONE 6 - SETTORE SPORTIVO E RICREATIVO								
06 01 SERVIZIO 1 - PISCINE COMUNALI								
1 06 01 01 INTERVENTO 1 - PERSONALE	RS CP T	391,00 677.502,00 677.893,00		284,22 671.124,32 671.408,54	106,78 6.377,68 6.484,46	391,00 677.502,00 677.893,00	0,00 0,00	
1 06 01 02 INTERVENTO 2 - ACQUISTO DI BENI DI CONSUMO E/O MATERIE PRIME	RS CP T	3.000,00 0,00 3.000,00		1.500,00 0,00 1.500,00	1.500,00 0,00 1.500,00	3.000,00 0,00 3.000,00	0,00 0,00	
1 06 01 03 INTERVENTO 3 - PRESTAZIONI DI SERVIZI	RS CP T	1.528.413,59 774.516,50 2.302.930,09		323.526,46 0,00 323.526,46	1.204.887,13 750.316,96 1.955.204,09	1.528.413,59 750.316,96 2.278.730,55	0,00 24.199,54	
1 06 01 04 INTERVENTO 4 - UTILIZZO DI BENI DI TERZI	RS CP T	0,00 0,00 0,00		0,00 0,00 0,00	0,00 0,00 0,00	0,00 0,00 0,00	0,00 0,00	
1 06 01 05 INTERVENTO 5 - TRASFERIMENTI	RS CP T	0,00 0,00 0,00		0,00 0,00 0,00	0,00 0,00 0,00	0,00 0,00 0,00	0,00 0,00	
1 06 01 06 INTERVENTO 6 - INTERESSI PASSIVI E ONERI FINANZIARI DIVERSI	RS CP T	0,00 128.655,00 128.655,00		0,00 128.652,85 128.652,85	0,00 0,00 0,00	0,00 128.652,85 128.652,85	0,00 2,15	
1 06 01 07 INTERVENTO 7 - IMPOSTE E TASSE	RS CP T	80,59 34.270,00 34.350,59		0,00 34.270,00 34.270,00	80,59 0,00 80,59	80,59 34.270,00 34.350,59	0,00 0,00	
1 06 01 08 INTERVENTO 8 - ONERI STRAORDINARI DELLA GESTIONE CORRENTE	RS CP T	0,00 0,00 0,00		0,00 0,00 0,00	0,00 0,00 0,00	0,00 0,00 0,00	0,00 0,00	
TOTALE SERVIZIO 1 - PISCINE COMUNALI	RS CP T	1.531.885,18 1.614.943,50 3.146.828,68		325.310,68 834.047,17 1.159.357,85	1.206.574,50 756.694,64 1.963.269,14	1.531.885,18 1.590.741,81 3.122.626,99	0,00 24.201,69	

50

GESTIONE DELLE SPESE

COMUNE DI NAPOLI

Pagina 46

Esercizio 2010

29/03/2011

DESCRIZIONE	RS CP T	Residui conservati e stanziamenti definitivi di bilancio	Numero di Riferimento allo Svolgimento	Conto del Tesoriere	Determinazioni dei residui	Minori residui o Economie				
		Residui (A)		Pagamenti	Residui da riportare		Impegni			
				Competenza (F)	Residui (B)		Residui (C)	Residui (D=B+C)	E = (+/-) A-D (*)	
					Totale (M)		Competenza (G)	Competenza (H)	Competenza (I=G+H)	L = (+/-) F-I
							Totale (N)	Residui 31 dicembre (O = C + H)	Impegni 31 dicembre (P=D+I)	
06 02 SERVIZIO 2 - STADIO COMUNALE, PALAZZO DELLO SPORT ED ALTRI IMPIANTI										
1 06 02 01 INTERVENTO 1 - PERSONALE	RS CP T	113,60 2.627.457,00 2.627.570,60		0,00 2.622.971,18 2.622.971,18	113,60 4.485,82 4.599,42	113,60 2.627.457,00 2.627.570,60	0,00 0,00 0,00			
1 06 02 02 INTERVENTO 2 - ACQUISTO DI BENI DI CONSUMO E/O MATERIE PRIME	RS CP T	24.092,71 12.300,00 36.392,71		2.964,71 0,00 2.964,71	19.762,54 8.273,58 28.036,12	22.727,25 8.273,58 31.000,83	1.365,46 4.026,42 0,00			
1 06 02 03 INTERVENTO 3 - PRESTAZIONI DI SERVIZI	RS CP T	3.844.881,90 1.656.215,02 5.501.096,92		1.159.142,69 200,37 1.159.343,06	2.639.633,89 1.555.010,71 4.194.644,60	3.798.776,58 1.555.211,08 5.353.987,66	46.105,32 101.003,94 0,00			
1 06 02 04 INTERVENTO 4 - UTILIZZO DI BENI DI TERZI	RS CP T	28.662,91 0,00 28.662,91		0,00 0,00 0,00	28.662,91 0,00 28.662,91	28.662,91 0,00 28.662,91	0,00 0,00 0,00			
1 06 02 05 INTERVENTO 5 - TRASFERIMENTI	RS CP T	0,00 0,00 0,00		0,00 0,00 0,00	0,00 0,00 0,00	0,00 0,00 0,00	0,00 0,00 0,00			
1 06 02 06 INTERVENTO 6 - INTERESSI PASSIVI E ONERI FINANZIARI DIVERSI	RS CP T	0,00 938.784,00 938.784,00		0,00 883.091,22 883.091,22	0,00 0,00 0,00	0,00 883.091,22 883.091,22	0,00 55.692,78 0,00			
1 06 02 07 INTERVENTO 7 - IMPOSTE E TASSE	RS CP T	7.800,13 132.919,00 140.719,13		0,00 132.919,00 132.919,00	7.800,13 0,00 7.800,13	7.800,13 132.919,00 140.719,13	0,00 0,00 0,00			
1 06 02 08 INTERVENTO 8 - ONERI STRAORDINARI DELLA GESTIONE CORRENTE	RS CP T	3.406,08 0,00 3.406,08		406,08 0,00 406,08	3.000,00 0,00 3.000,00	3.406,08 0,00 3.406,08	0,00 0,00 0,00			
1 06 02 09 INTERVENTO 9 - AMMORTAMENTI DI ESERCIZIO	RS CP T	0,00 0,00 0,00		0,00 0,00 0,00	0,00 0,00 0,00	0,00 0,00 0,00	0,00 0,00 0,00			
TOTALE SERVIZIO 2 - STADIO COMUNALE, PALAZZO DELLO SPORT ED ALTRI IMPIANTI	RS CP T	3.908.957,33 5.367.675,02 9.276.632,35		1.162.513,48 3.639.181,77 4.801.695,25	2.698.973,07 1.567.770,11 4.266.743,18	3.861.486,55 5.206.951,88 9.068.438,43	47.470,78 160.723,14 0,00			

15

2

2

GESTIONE DELLE SPESE

COMUNE DI NAPOLI
Esercizio 2010

Pagina 47

29/03/2011

DESCRIZIONE	RS	Residui conservati e Stanziamenti definitivi di bilancio	Numero di Riferimento allo Svolgimento	Conto del Tesoriere	Determinazioni dei residui	Impegni	Minori residui o Economie		
				Pagamenti	Residui da riportare				
				Residui (B)	Residui (C)			Residui (D=B+C)	E = (+/-) A-D (*)
				Competenza (G)	Competenza (H)			Competenza (I=G+H)	L = (+/-) F-I
				Totale (N)	Residui 31 dicembre (O = C + H)			Impegni 31 dicembre (P=D+I)	
06 03 SERVIZIO 3 - MANIFESTAZIONI DIVERSE NEL SETTORE SPORTIVO E RICREATIVO									
1 06 03 01									
INTERVENTO 1 - PERSONALE	RS	9.577,74		6.332,18	3.245,56	9.577,74	0,00		
	CP	220.977,00		218.208,84	2.768,16	220.977,00	0,00		
	T	230.554,74		224.541,02	6.013,72	230.554,74			
1 06 03 02									
INTERVENTO 2 - ACQUISTO DI BENI DI CONSUMO E/O MATERIE PRIME	RS	600.299,01		87.454,39	102.408,20	189.862,59	410.436,42		
	CP	192.435,16		0,00	191.792,67	191.792,67	642,49		
	T	792.734,17		87.454,39	294.200,87	381.655,26			
1 06 03 03									
INTERVENTO 3 - PRESTAZIONI DI SERVIZI	RS	177.894,45		4.615,44	173.279,01	177.894,45	0,00		
	CP	102.829,17		0,00	82.819,07	82.819,07	20.010,10		
	T	280.723,62		4.615,44	256.098,08	260.713,52			
1 06 03 04									
INTERVENTO 4 - UTILIZZO DI BENI DI TERZI	RS	3.722,72		0,00	3.722,72	3.722,72	0,00		
	CP	0,00		0,00	0,00	0,00	0,00		
	T	3.722,72		0,00	3.722,72	3.722,72			
1 06 03 05									
INTERVENTO 5 - TRASFERIMENTI	RS	1.100.153,79		85.782,00	1.009.371,79	1.095.153,79	5.000,00		
	CP	168.000,00		0,00	68.000,00	68.000,00	100.000,00		
	T	1.268.153,79		85.782,00	1.077.371,79	1.163.153,79			
1 06 03 06									
INTERVENTO 6 - INTERESSI PASSIVI E ONERI FINANZIARI DIVERSI	RS	0,00		0,00	0,00	0,00	0,00		
	CP	0,00		0,00	0,00	0,00	0,00		
	T	0,00		0,00	0,00	0,00			
1 06 03 07									
INTERVENTO 7 - IMPOSTE E TASSE	RS	4.702,35		0,00	4.702,35	4.702,35	0,00		
	CP	10.650,00		10.650,00	0,00	10.650,00	0,00		
	T	15.352,35		10.650,00	4.702,35	15.352,35			
1 06 03 08									
INTERVENTO 8 - ONERI STRAORDINARI DELLA GESTIONE CORRENTE	RS	0,00		0,00	0,00	0,00	0,00		
	CP	0,00		0,00	0,00	0,00	0,00		
	T	0,00		0,00	0,00	0,00			
TOTALE SERVIZIO 3 - MANIFESTAZIONI DIVERSE NEL SETTORE SPORTIVO E RICREATIVO									
	RS	1.896.350,06		184.184,01	1.296.729,63	1.480.913,64	415.436,42		
	CP	694.891,33		228.858,84	345.379,90	574.238,74	120.652,59		
	T	2.591.241,39		413.042,85	1.642.109,53	2.055.152,38			
TOTALE FUNZIONE 6 - SETTORE SPORTIVO E RICREATIVO									
	RS	7.337.192,57		1.672.008,17	5.202.277,20	6.874.285,37	462.907,20		
	CP	7.677.509,85		4.702.087,78	2.669.844,65	7.371.932,43	305.577,42		
	T	15.014.702,42		6.374.095,95	7.872.121,85	14.246.217,80			

52




GESTIONE DELLE SPESE

COMUNE DI NAPOLI
Esercizio 2010

Pagina 48

29/03/2011

DESCRIZIONE	RS CP T	Residui conservati e Stanziamenti definitivi di bilancio	Numero di Riferimento allo Svolgimento	Conto del Tesoriere	Determinazioni dei residui	Minori residui o Economie			
		Residui (A)		Pagamenti	Residui da riportare		Impegni		
				Competenza (F)	Residui (B)		Residui (C)	Residui (D=B+C)	
					Totale (M)		Competenza (G)	Competenza (H)	Competenza (I=G+H)
							Totale (N)	Residui 31 dicembre (O = C + H)	Impegni 31 dicembre (P=D+I)
L = (+/-) F-I									
07 FUNZIONE 7 - TURISMO									
07 01 SERVIZIO 1 - SERVIZI TURISTICI									
1 07 01 01 INTERVENTO 1 - PERSONALE	RS CP T	3.497,96 159.335,00 162.832,96		0,00 159.004,41 159.004,41	3.497,96 330,59 3.828,55	3.497,96 159.335,00 162.832,96	0,00 0,00		
1 07 01 02 INTERVENTO 2 - ACQUISTO DI BENI DI CONSUMO E/O MATERIE PRIME	RS CP T	13.179,74 1.620,00 14.799,74		0,00 0,00 0,00	12.752,71 1.611,03 14.363,74	12.752,71 1.611,03 14.363,74	427,03 8,97		
1 07 01 03 INTERVENTO 3 - PRESTAZIONI DI SERVIZI	RS CP T	147.662,20 109.680,00 257.342,20		10.982,67 0,00 10.982,67	136.679,53 106.648,67 243.328,20	147.662,20 106.648,67 254.310,87	0,00 3.031,33		
1 07 01 04 INTERVENTO 4 - UTILIZZO DI BENI DI TERZI	RS CP T	96.253,15 130.000,00 226.253,15		57.565,74 67.160,03 124.725,77	23.957,60 54.274,97 78.232,57	81.523,34 121.435,00 202.958,34	14.729,81 8.565,00		
1 07 01 05 INTERVENTO 5 - TRASFERIMENTI	RS CP T	12.100,00 0,00 12.100,00		0,00 0,00 0,00	12.100,00 0,00 12.100,00	12.100,00 0,00 12.100,00	0,00 0,00		
1 07 01 07 INTERVENTO 7 - IMPOSTE E TASSE	RS CP T	9.841,40 10.890,00 20.731,40		0,00 8.177,00 8.177,00	9.841,40 1.213,00 11.054,40	9.841,40 9.390,00 19.231,40	0,00 1.500,00		
1 07 01 08 INTERVENTO 8 - ONERI STRAORDINARI DELLA GESTIONE CORRENTE	RS CP T	0,00 0,00 0,00		0,00 0,00 0,00	0,00 0,00 0,00	0,00 0,00 0,00	0,00 0,00		
1 07 01 09 INTERVENTO 9 - AMMORTAMENTI DI ESERCIZIO	RS CP T	0,00 0,00 0,00		0,00 0,00 0,00	0,00 0,00 0,00	0,00 0,00 0,00	0,00 0,00		
TOTALE SERVIZIO 1 - SERVIZI TURISTICI	RS CP T	282.534,45 411.525,00 694.059,45		68.548,41 234.341,44 302.889,85	198.829,20 164.078,26 362.907,46	267.377,61 398.419,70 665.797,31	15.156,84 13.105,30		
07 02 SERVIZIO 2 - MANIFESTAZIONI TURISTICHE									

CC

GESTIONE DELLE SPESE

COMUNE DI NAPOLI
Esercizio 2010

Pagina 49

29/03/2011

DESCRIZIONE	RS	Residui conservati e Stanziamenti definitivi di bilancio	Numero di Riferimento allo Svolgimento	Conto del Tesoriere	Determinazioni dei residui	Minori residui o Economie		
		Pagamenti		Residui da riportare	Impegni			
		Residui (A)		Residui (B)	Residui (C)		Residui (D=B+C)	E = (+/-) A-D (*)
		Competenza (F)		Competenza (G)	Competenza (H)		Competenza (I=G+H)	L = (+/-) F-I
		Totale (M)		Totale (N)	Residui 31 dicembre (O = C + H)		Impegni 31 dicembre (P=D+I)	
1 07 02 01 INTERVENTO 1 - PERSONALE	RS	0,00		0,00	0,00	0,00		
	CP	0,00		0,00	0,00	0,00		
	T	0,00		0,00	0,00	0,00		
1 07 02 02 INTERVENTO 2 - ACQUISTO DI BENI DI CONSUMO E/O MATERIE PRIME	RS	101.866,56		21.374,10	80.492,46	101.866,56		
	CP	64.996,00		0,00	64.996,00	64.996,00		
	T	166.862,56		21.374,10	145.488,46	166.862,56		
1 07 02 03 INTERVENTO 3 - PRESTAZIONI DI SERVIZI	RS	79.842,16		8.510,68	71.331,48	79.842,16		
	CP	0,00		0,00	0,00	0,00		
	T	79.842,16		8.510,68	71.331,48	79.842,16		
1 07 02 04 INTERVENTO 4 - UTILIZZO DI BENI DI TERZI	RS	0,00		0,00	0,00	0,00		
	CP	0,00		0,00	0,00	0,00		
	T	0,00		0,00	0,00	0,00		
1 07 02 05 INTERVENTO 5 - TRASFERIMENTI	RS	2.421.493,88		388.603,89	1.989.851,99	2.378.455,88		
	CP	300.000,00		0,00	297.000,00	297.000,00		
	T	2.721.493,88		388.603,89	2.286.851,99	2.675.455,88		
1 07 02 06 INTERVENTO 6 - INTERESSI PASSIVI E ONERI FINANZIARI DIVERSI	RS	0,00		0,00	0,00	0,00		
	CP	0,00		0,00	0,00	0,00		
	T	0,00		0,00	0,00	0,00		
1 07 02 08 INTERVENTO 8 - ONERI STRAORDINARI DELLA GESTIONE CORRENTE	RS	0,00		0,00	0,00	0,00		
	CP	0,00		0,00	0,00	0,00		
	T	0,00		0,00	0,00	0,00		
TOTALE SERVIZIO 2 - MANIFESTAZIONI TURISTICHE	RS	2.603.202,60		418.488,67	2.141.675,93	2.560.164,60		
	CP	364.996,00		0,00	361.996,00	361.996,00		
	T	2.968.198,60		418.488,67	2.503.671,93	2.922.160,60		
TOTALE FUNZIONE 7 - TURISMO	RS	2.885.737,05		487.037,08	2.340.505,13	2.827.542,21		
	CP	776.521,00		234.341,44	526.074,26	760.415,70		
	T	3.662.258,05		721.378,52	2.866.579,39	3.587.957,91		
08 FUNZIONE 8 - VIABILITA' E TRASPORTI								
08 01 SERVIZIO 1 - VIABILITA', CIRCOLAZIONE STRADALE E SERVIZI CONNESSI								

54

GESTIONE DELLE SPESE

COMUNE DI NAPOLI

Pagina

50

Esercizio 2010

29/03/2011

DESCRIZIONE	RS	Residui conservati e Stanziamenti definitivi di bilancio	Numero di Riferimento allo Svolgimento	Conto del Tesoriere	Determinazioni dei residui	Impegni	Minori residui o Economie	
		Pagamenti		Residui da riportare				
		Residui (A)		Residui (B)	Residui (C)		Residui (D=B+C)	E = (+/-) A-D (*)
		Competenza (F)		Competenza (G)	Competenza (H)		Competenza (I=G+H)	L = (+/-) F-I
		Totale (M)		Totale (N)	Residui 31 dicembre (O = C + H)		Impegni 31 dicembre (P=D+I)	
1 08 01 01		INTERVENTO 1 - PERSONALE						
	RS	24.355,09		9.444,98	14.910,11	24.355,09	0,00	
	CP	1.218.736,00		1.199.500,45	19.235,55	1.218.736,00	0,00	
	T	1.243.091,09		1.208.945,43	34.145,66	1.243.091,09		
1 08 01 02		INTERVENTO 2 - ACQUISTO DI BENI DI CONSUMO E/O MATERIE PRIME						
	RS	36.265,48		6.769,57	25.962,85	32.732,42	3.533,06	
	CP	12.244,00		0,00	12.039,71	12.039,71	204,29	
	T	48.509,48		6.769,57	38.002,56	44.772,13		
1 08 01 03		INTERVENTO 3 - PRESTAZIONI DI SERVIZI						
	RS	29.946.021,24		5.563.446,21	23.732.019,73	29.295.465,94	650.555,30	
	CP	11.157.434,82		497,50	10.466.827,38	10.467.324,88	690.109,94	
	T	41.103.456,06		5.563.943,71	34.198.847,11	39.762.790,82		
1 08 01 04		INTERVENTO 4 - UTILIZZO DI BENI DI TERZI						
	RS	35.896,65		0,00	35.896,65	35.896,65	0,00	
	CP	5.000,00		0,00	5.000,00	5.000,00	0,00	
	T	40.896,65		0,00	40.896,65	40.896,65		
1 08 01 05		INTERVENTO 5 - TRASFERIMENTI						
	RS	11.500,00		500,00	11.000,00	11.500,00	0,00	
	CP	235.550,00		0,00	235.550,00	235.550,00	0,00	
	T	247.050,00		500,00	246.550,00	247.050,00		
1 08 01 06		INTERVENTO 6 - INTERESSI PASSIVI E ONERI FINANZIARI DIVERSI						
	RS	0,00		0,00	0,00	0,00	0,00	
	CP	3.390.325,49		3.377.908,61	0,00	3.377.908,61	12.416,88	
	T	3.390.325,49		3.377.908,61	0,00	3.377.908,61		
1 08 01 07		INTERVENTO 7 - IMPOSTE E TASSE						
	RS	18.239,58		0,00	10.052,38	10.052,38	8.187,20	
	CP	60.517,00		60.517,00	0,00	60.517,00	0,00	
	T	78.756,58		60.517,00	10.052,38	70.569,38		
1 08 01 08		INTERVENTO 8 - ONERI STRAORDINARI DELLA GESTIONE CORRENTE						
	RS	18.696,27		0,00	18.696,27	18.696,27	0,00	
	CP	0,00		0,00	0,00	0,00	0,00	
	T	18.696,27		0,00	18.696,27	18.696,27		
	RS	30.090.974,31		5.580.160,76	23.848.537,99	29.428.698,75	662.275,56	
	CP	16.079.807,31		4.638.423,56	10.738.652,64	15.377.076,20	702.731,11	
	T	46.170.781,62		10.218.584,32	34.587.190,63	44.805.774,95		
08 02		SERVIZIO 2 - ILLUMINAZIONE PUBBLICA E SERVIZI CONNESSI						
1 08 02 01		INTERVENTO 1 - PERSONALE						
	RS	0,00		0,00	0,00	0,00	0,00	
	CP	0,00		0,00	0,00	0,00	0,00	
	T	0,00		0,00	0,00	0,00		

55




GESTIONE DELLE SPESE

COMUNE DI NAPOLI
Esercizio 2010

Pagina 51

29/03/2011

DESCRIZIONE	RS CP T	Residui conservati e Stanziamenti definitivi di bilancio	Numero di Riferimento allo Svolgimento	Conto del Tesoriere	Determinazioni dei residui	Impegni	Minori residui o Economie
		Residui (A)		Pagamenti	Residui da riportare		E = (+/-) A-D (*)
		Competenza (F)		Residui (B)	Residui (C)		Residui (D=B+C)
		Totale (M)		Competenza (G)	Competenza (H)		Competenza (I=G+H)
				Totale (N)	Residui 31 dicembre (O = C + H)		Impegni 31 dicembre (P=D+I)
1 08 02 03		INTERVENTO 3 - PRESTAZIONI DI SERVIZI					
	RS	33.090.938,46		12.664.514,16	20.425.970,64	33.090.484,80	453,66
	CP	14.671.732,00		4.126.865,42	10.356.260,68	14.483.126,10	188.605,90
	T	47.762.670,46		16.791.379,58	30.782.231,32	47.573.610,90	
1 08 02 04		INTERVENTO 4 - UTILIZZO DI BENI DI TERZI					
	RS	0,00		0,00	0,00	0,00	0,00
	CP	0,00		0,00	0,00	0,00	0,00
	T	0,00		0,00	0,00	0,00	0,00
1 08 02 05		INTERVENTO 5 - TRASFERIMENTI					
	RS	0,00		0,00	0,00	0,00	0,00
	CP	0,00		0,00	0,00	0,00	0,00
	T	0,00		0,00	0,00	0,00	0,00
1 08 02 06		INTERVENTO 6 - INTERESSI PASSIVI E ONERI FINANZIARI DIVERSI					
	RS	0,00		0,00	0,00	0,00	0,00
	CP	252.252,00		188.120,75	0,00	188.120,75	64.131,25
	T	252.252,00		188.120,75	0,00	188.120,75	
1 08 02 07		INTERVENTO 7 - IMPOSTE E TASSE					
	RS	0,00		0,00	0,00	0,00	0,00
	CP	0,00		0,00	0,00	0,00	0,00
	T	0,00		0,00	0,00	0,00	0,00
1 08 02 08		INTERVENTO 8 - ONERI STRAORDINARI DELLA GESTIONE CORRENTE					
	RS	0,00		0,00	0,00	0,00	0,00
	CP	0,00		0,00	0,00	0,00	0,00
	T	0,00		0,00	0,00	0,00	0,00
		TOTALE SERVIZIO 2 - ILLUMINAZIONE PUBBLICA E SERVIZI CONNESSI					
	RS	33.090.938,46		12.664.514,16	20.425.970,64	33.090.484,80	453,66
	CP	14.923.984,00		4.314.986,17	10.356.260,68	14.671.246,85	252.737,15
	T	48.014.922,46		16.979.500,33	30.782.231,32	47.761.731,65	
08 03		SERVIZIO 3 - TRASPORTI PUBBLICI LOCALI E SERVIZI CONNESSI					
1 08 03 01		INTERVENTO 1 - PERSONALE					
	RS	1.281,54		93,28	1.188,26	1.281,54	0,00
	CP	763.741,00		746.514,95	17.226,05	763.741,00	0,00
	T	765.022,54		746.608,23	18.414,31	765.022,54	
1 08 03 02		INTERVENTO 2 - ACQUISTO DI BENI DI CONSUMO E/O MATERIE PRIME					
	RS	47.479,15		155,90	46.430,04	46.585,94	893,21
	CP	44.090,00		96,30	43.975,27	44.071,57	18,43
	T	91.569,15		252,20	90.405,31	90.657,51	
1 08 03 03		INTERVENTO 3 - PRESTAZIONI DI SERVIZI					
	RS	352.728.552,16		137.659.040,97	215.067.278,17	352.726.319,14	2.233,02
	CP	152.776.645,25		18,00	152.735.651,68	152.735.669,68	40.975,57
	T	505.505.197,41		137.659.058,97	367.802.929,85	505.461.988,82	

50

2

X

GESTIONE DELLE SPESE

COMUNE DI NAPOLI
Esercizio 2010

Pagina 52

29/03/2011

DESCRIZIONE	RS CP T	Residui conservati e Stanziamenti definitivi di bilancio	Numero di Riferimento allo Svolgimento	Conto del Tesoriere	Determinazioni dei residui	Impegni	Minori residui o Economie
		Residui (A)		Pagamenti	Residui da riportare		E = (+/-) A-D (*)
		Competenza (F)		Residui (B)	Residui (C)		Residui (D=B+C)
		Totale (M)		Competenza (G)	Competenza (H)		Competenza (I=G+H)
				Totale (N)	Residui 31 dicembre (O = C + H)		Impegni 31 dicembre (P=D+I)
1 08 03 04	RS CP T	11.540,96 0,00 11.540,96		0,00 0,00 0,00	11.540,96 0,00 11.540,96	11.540,96 0,00 11.540,96	0,00 0,00 0,00
1 08 03 05	RS CP T	17.068.543,10 7.630.309,58 24.698.852,68		261.364,89 0,00 261.364,89	16.757.177,83 7.627.008,89 24.384.186,72	17.018.542,72 7.627.008,89 24.645.551,61	50.000,38 3.300,69 0,00
1 08 03 06	RS CP T	83.057,63 17.527.885,75 17.610.943,38		83.057,63 17.191.808,06 17.274.865,69	0,00 0,00 0,00	83.057,63 17.191.808,06 17.274.865,69	0,00 336.077,69 0,00
1 08 03 07	RS CP T	225.457,88 106.579,38 332.037,26		73.543,00 37.199,00 110.742,00	151.914,88 69.130,38 221.045,26	225.457,88 106.329,38 331.787,26	0,00 250,00 0,00
1 08 03 08	RS CP T	17.495.266,25 245.000,00 17.740.266,25		0,00 0,00 0,00	17.245.266,25 145.000,00 17.390.266,25	17.245.266,25 145.000,00 17.390.266,25	250.000,00 100.000,00 0,00
TOTALE SERVIZIO 3 - TRASPORTI PUBBLICI LOCALI E SERVIZI CONNESSI	RS CP T	387.661.178,67 179.094.250,96 566.755.429,63		138.077.255,67 17.975.636,31 156.052.891,98	249.280.796,39 160.637.992,27 409.918.788,66	387.358.052,06 178.613.628,58 565.971.680,64	303.126,61 480.622,38 0,00
TOTALE FUNZIONE 8 - VIABILITA' E TRASPORTI	RS CP T	450.843.091,44 210.098.042,27 660.941.133,71		156.321.930,59 26.929.046,04 183.250.976,63	293.555.305,02 181.732.905,59 475.288.210,61	449.877.235,61 208.661.951,63 658.539.187,24	965.855,83 1.436.090,64 0,00
09 FUNZIONE 9 - GESTIONE DEL TERRITORIO E DELL'AMBIENTE							
09 01 SERVIZIO 1 - URBANISTICA E GESTIONE DEL TERRITORIO							
1 09 01 01	RS CP T	353.780,59 11.157.541,00 11.511.321,59		236.130,48 10.509.090,37 10.745.220,85	12.894,54 643.012,74 655.907,28	249.025,02 11.152.103,11 11.401.128,13	104.755,57 5.437,89 0,00
1 09 01 02	RS CP T	205.760,03 77.620,66 283.380,69		22.877,86 0,00 22.877,86	138.131,83 77.051,23 215.183,06	161.009,69 77.051,23 238.060,92	44.750,34 569,43 0,00

57




GESTIONE DELLE SPESE

COMUNE DI NAPOLI
Esercizio 2010

Pagina 53

29/03/2011

DESCRIZIONE	RS CP T	Residui conservati e Stanziamenti definitivi di bilancio	Numero di Riferimento allo Svolgimento	Conto del Tesoriere	Determinazioni dei residui	Minori residui o Economie E = (+/-) A-D (*) L = (+/-) F-I	
		Residui (A)		Pagamenti	Residui da riportare		Impegni
				Residui (B)	Residui (C)		Residui (D=B+C)
		Competenza (F)		Competenza (G)	Competenza (H)		Competenza (I=G+H)
		Totale (M)		Totale (N)	Residui 31 dicembre (O = C + H)		Impegni 31 dicembre (P=D+I)
1 09 01 03 INTERVENTO 3 - PRESTAZIONI DI SERVIZI	RS CP T	9.134.640,62 581.133,95 9.715.774,57		2.138.049,21 1.768,74 2.139.817,95	6.954.724,75 398.660,20 7.353.384,95	9.092.773,96 400.428,94 9.493.202,90	41.866,66 180.705,01
1 09 01 04 INTERVENTO 4 - UTILIZZO DI BENI DI TERZI	RS CP T	128.975,82 30.000,00 158.975,82		13.921,58 7.040,07 20.961,65	110.006,78 600,00 110.606,78	123.928,36 7.640,07 131.568,43	5.047,46 22.359,93
1 09 01 05 INTERVENTO 5 - TRASFERIMENTI	RS CP T	13.219.530,48 86.784,00 13.306.314,48		669.454,68 0,00 669.454,68	12.550.075,80 86.776,00 12.636.851,80	13.219.530,48 86.776,00 13.306.306,48	0,00 8,00
1 09 01 06 INTERVENTO 6 - INTERESSI PASSIVI E ONERI FINANZIARI DIVERSI	RS CP T	0,00 2.547.710,00 2.547.710,00		0,00 2.482.990,19 2.482.990,19	0,00 0,00 0,00	0,00 2.482.990,19 2.482.990,19	0,00 64.719,81
1 09 01 07 INTERVENTO 7 - IMPOSTE E TASSE	RS CP T	5.769.941,70 578.029,00 6.347.970,70		43.020,76 551.929,00 594.949,76	5.723.180,21 25.726,54 5.748.906,75	5.766.200,97 577.655,54 6.343.856,51	3.740,73 373,46
1 09 01 08 INTERVENTO 8 - ONERI STRAORDINARI DELLA GESTIONE CORRENTE	RS CP T	4.246.057,72 341.298,00 4.587.355,72		529.959,00 3.715,53 533.674,53	3.692.531,30 323.143,49 4.015.674,79	4.222.490,30 326.859,02 4.549.349,32	23.567,42 14.438,98
TOTALE SERVIZIO 1 - URBANISTICA E GESTIONE DEL TERRITORIO	RS CP T	33.058.686,96 15.400.116,61 48.458.803,57		3.653.413,57 13.556.533,90 17.209.947,47	29.181.545,21 1.554.970,20 30.736.515,41	32.834.958,78 15.111.504,10 47.946.462,88	223.728,18 288.612,51
09 02 SERVIZIO 2 - EDILIZIA RESIDENZIALE PUBBLICA LOCALE E PIANI DI EDILIZIA ECONOMICO-POPOLARE							
1 09 02 01 INTERVENTO 1 - PERSONALE	RS CP T	5.494,69 362.062,00 367.556,69		764,85 346.967,74 347.732,59	4.729,84 8.794,26 13.524,10	5.494,69 355.762,00 361.256,69	0,00 6.300,00
1 09 02 02 INTERVENTO 2 - ACQUISTO DI BENI DI CONSUMO E/O MATERIE PRIME	RS CP T	9.763,80 4.500,00 14.263,80		0,00 0,00 0,00	8.458,97 4.472,60 12.931,57	8.458,97 4.472,60 12.931,57	1.304,83 27,40
1 09 02 03 INTERVENTO 3 - PRESTAZIONI DI SERVIZI	RS CP T	63.662,11 30.768,00 94.430,11		3.403,93 0,00 3.403,93	60.258,18 30.722,14 90.980,32	63.662,11 30.722,14 94.384,25	0,00 45,86

50

2

A

GESTIONE DELLE SPESE

COMUNE DI NAPOLI
Esercizio 2010

Pagina 54

29/03/2011

DESCRIZIONE	RS CP T	Residui conservati e stanziamenti definitivi di bilancio	Numero di Riferimento allo Svolgimento	Conto del Tesoriere	Determinazioni dei residui	Minori residui o Economie		
		Residui (A)		Pagamenti	Residui da riportare		Impegni	
				Competenza (F)	Residui (B)		Residui (C)	Residui (D=B+C)
		Totale (M)			Competenza (G)		Competenza (H)	Competenza (I=G+H)
				Totale (N)	Residui 31 dicembre (O = C + H)		Impegni 31 dicembre (P=D+I)	
1 09 02 04 INTERVENTO 4 - UTILIZZO DI BENI DI TERZI	RS CP T	94.493,41 154.000,00 248.493,41		69.243,47 73.884,07 143.127,54	17.776,94 80.115,93 97.892,87	87.020,41 154.000,00 241.020,41	7.473,00 0,00	
1 09 02 05 INTERVENTO 5 - TRASFERIMENTI	RS CP T	270.000,00 0,00 270.000,00		0,00 0,00 0,00	252.934,67 0,00 252.934,67	252.934,67 0,00 252.934,67	17.065,33 0,00	
1 09 02 06 INTERVENTO 6 - INTERESSI PASSIVI E ONERI FINANZIARI DIVERSI	RS CP T	24.225,50 3.657.051,11 3.681.276,61		0,00 3.657.049,04 3.657.049,04	24.225,50 0,00 24.225,50	24.225,50 3.657.049,04 3.681.274,54	0,00 2,07	
1 09 02 07 INTERVENTO 7 - IMPOSTE E TASSE	RS CP T	5.837,53 19.315,00 25.152,53		593,00 17.315,00 17.908,00	5.244,53 2.000,00 7.244,53	5.837,53 19.315,00 25.152,53	0,00 0,00	
1 09 02 08 INTERVENTO 8 - ONERI STRAORDINARI DELLA GESTIONE CORRENTE	RS CP T	2.954,94 10.000,00 12.954,94		0,00 0,00 0,00	2.954,94 10.000,00 12.954,94	2.954,94 10.000,00 12.954,94	0,00 0,00	
TOTALE SERVIZIO 2 - EDILIZIA RESIDENZIALE PUBBLICA LOCALE E PIANI DI EDILIZIA ECONOMICO-POPOLARE	RS CP T	476.431,98 4.237.696,11 4.714.128,09		74.005,25 4.095.215,85 4.169.221,10	376.583,57 136.104,93 512.688,50	450.588,82 4.231.320,78 4.681.909,60	25.843,16 6.375,33	
09 03 SERVIZIO 3 - SERVIZI DI PROTEZIONE CIVILE								
1 09 03 01 INTERVENTO 1 - PERSONALE	RS CP T	11.149,36 1.773.302,00 1.784.451,36		8.731,58 1.706.507,34 1.715.238,92	2.417,78 66.794,66 69.212,44	11.149,36 1.773.302,00 1.784.451,36	0,00 0,00	
1 09 03 02 INTERVENTO 2 - ACQUISTO DI BENI DI CONSUMO E/O MATERIE PRIME	RS CP T	183.527,48 61.497,90 245.025,38		6.044,57 0,00 6.044,57	100.632,60 61.148,00 161.780,60	106.677,17 61.148,00 167.825,17	76.850,31 349,90	
1 09 03 03 INTERVENTO 3 - PRESTAZIONI DI SERVIZI	RS CP T	2.628.134,97 1.515.360,48 4.143.495,45		1.113.165,76 935,86 1.114.101,62	1.514.597,91 1.488.836,76 3.003.434,67	2.627.763,67 1.489.772,62 4.117.536,29	371,30 25.587,86	
1 09 03 04 INTERVENTO 4 - UTILIZZO DI BENI DI TERZI	RS CP T	9.273,16 0,00 9.273,16		0,00 0,00 0,00	9.273,16 0,00 9.273,16	9.273,16 0,00 9.273,16	0,00 0,00	

65

GESTIONE DELLE SPESE

COMUNE DI NAPOLI
Esercizio 2010

Pagina 55

29/03/2011

DESCRIZIONE	RS CP T	Residui conservati e Stanziamenti definitivi di bilancio	Numero di Riferimento allo Svolgimento	Conto del Tesoriere	Determinazioni dei residui	Impegni	Minori residui o Economie			
		Residui (A)		Pagamenti	Residui da riportare		Residui (D=B+C)	E = (+/-) A-D (*)		
				Residui (B)	Residui (C)					
				Competenza (F)	Competenza (G)				Competenza (H)	Competenza (I=G+H)
				Totale (M)	Totale (N)				Residui 31 dicembre (O = C + H)	Impegni 31 dicembre (P=D+I)
1 09 03 05	INTERVENTO 5 - TRASFERIMENTI	RS 350.969,61 CP 311.000,00 T 661.969,61		233.979,70 20.200,00 254.179,70	116.989,91 290.800,00 407.789,91	350.969,61 311.000,00 661.969,61	0,00 0,00			
1 09 03 06	INTERVENTO 6 - INTERESSI PASSIVI E ONERI FINANZIARI DIVERSI	RS 0,00 CP 0,00 T 0,00		0,00 0,00 0,00	0,00 0,00 0,00	0,00 0,00 0,00	0,00 0,00			
1 09 03 07	INTERVENTO 7 - IMPOSTE E TASSE	RS 13.515,08 CP 84.107,00 T 97.622,08		0,00 84.107,00 84.107,00	13.515,08 0,00 13.515,08	13.515,08 84.107,00 97.622,08	0,00 0,00			
1 09 03 08	INTERVENTO 8 - ONERI STRAORDINARI DELLA GESTIONE CORRENTE	RS 2.285.282,97 CP 907.800,00 T 3.193.082,97		250.739,74 0,00 250.739,74	2.023.002,52 481.001,46 2.504.003,98	2.273.742,26 481.001,46 2.754.743,72	11.540,71 426.798,54			
TOTALE SERVIZIO 3 - SERVIZI DI PROTEZIONE CIVILE		RS 5.481.852,63 CP 4.653.067,38 T 10.134.920,01		1.612.661,35 1.811.750,20 3.424.411,55	3.780.428,96 2.388.580,88 6.169.009,84	5.393.090,31 4.200.331,08 9.593.421,39	88.762,32 452.736,30			
09 04	SERVIZIO 4 - SERVIZIO IDRICO INTEGRATO									
1 09 04 01	INTERVENTO 1 - PERSONALE	RS 807.131,76 CP 13.884.291,00 T 14.691.422,76		798.881,97 13.720.980,26 14.519.862,23	8.249,79 163.310,74 171.560,53	807.131,76 13.884.291,00 14.691.422,76	0,00 0,00			
1 09 04 02	INTERVENTO 2 - ACQUISTO DI BENI DI CONSUMO E/O MATERIE PRIME	RS 971.474,06 CP 161.693,04 T 1.133.167,10		147.761,15 0,00 147.761,15	767.077,51 161.349,70 928.427,21	914.838,66 161.349,70 1.076.188,36	56.635,40 343,34			
1 09 04 03	INTERVENTO 3 - PRESTAZIONI DI SERVIZI	RS 25.275.541,01 CP 7.249.706,77 T 32.525.247,78		4.055.020,84 112.822,74 4.167.843,58	20.268.523,91 5.656.654,42 25.925.178,33	24.323.544,75 5.769.477,16 30.093.021,91	951.996,26 1.480.229,61			
1 09 04 04	INTERVENTO 4 - UTILIZZO DI BENI DI TERZI	RS 56.572,31 CP 88.000,00 T 144.572,31		38.169,56 39.099,15 77.268,71	8.316,23 47.940,85 56.257,08	46.485,79 87.040,00 133.525,79	10.086,52 960,00			
1 09 04 05	INTERVENTO 5 - TRASFERIMENTI	RS 16.743.888,62 CP 5.501.503,57 T 22.245.392,19		6.410.000,00 0,00 6.410.000,00	10.333.888,62 5.501.503,57 15.835.392,19	16.743.888,62 5.501.503,57 22.245.392,19	0,00 0,00			

69

2

h

GESTIONE DELLE SPESE

COMUNE DI NAPOLI

Pagina

56

Esercizio 2010

29/03/2011

DESCRIZIONE	RS	Residui conservati e Stanziamenti definitivi di bilancio	Numero di Riferimento allo Svolgimento	Conto del Tesoriere	Determinazioni dei residui	Minori residui o Economie		
		Pagamenti		Residui da riportare	Impegni			
		Residui (A)		Residui (B)	Residui (C)		Residui (D=B+C)	E = (+/-) A-D (*)
		Competenza (F)		Competenza (G)	Competenza (H)		Competenza (I=G+H)	L = (+/-) F-I
		Totale (M)		Totale (N)	Residui 31 dicembre (O = C + H)		Impegni 31 dicembre (P=D+I)	
1 09 04 06	RS	0,00		0,00	0,00	0,00		
	CP	1.622.364,24		1.592.131,74	0,00	1.592.131,74		
	T	1.622.364,24		1.592.131,74	0,00	1.592.131,74		
1 09 04 07	RS	106.521,86		88.188,67	18.333,19	106.521,86		
	CP	720.160,00		715.078,53	63,00	715.141,53		
	T	826.681,86		803.267,20	18.396,19	821.663,39		
1 09 04 08	RS	3.299.967,02		194.280,00	3.105.555,73	3.299.835,73		
	CP	769.542,25		1.716,44	150.102,23	151.818,67		
	T	4.069.509,27		195.996,44	3.255.657,96	3.451.654,40		
TOTALE SERVIZIO 4 - SERVIZIO IDRICO INTEGRATO		RS		11.732.302,19	34.509.944,98	46.242.247,17	1.018.849,47	
		CP		16.181.828,86	11.680.924,51	27.862.753,37	2.134.507,50	
		T		27.914.131,05	46.190.869,49	74.105.000,54		
09 05 SERVIZIO 5 - SERVIZIO SMALTIMENTO RIFIUTI								
1 09 05 02	RS	127.600,21		442,67	127.157,54	127.600,21	0,00	
	CP	0,00		0,00	0,00	0,00	0,00	
	T	127.600,21		442,67	127.157,54	127.600,21		
1 09 05 03	RS	193.944.178,48		172.401.945,58	21.388.522,83	193.790.468,41	153.710,07	
	CP	169.875.000,00		391.474,14	169.460.000,00	169.851.474,14	23.525,86	
	T	363.819.178,48		172.793.419,72	190.848.522,83	363.641.942,55		
1 09 05 06	RS	0,00		0,00	0,00	0,00	0,00	
	CP	4.471.096,00		4.471.094,08	0,00	4.471.094,08	1,92	
	T	4.471.096,00		4.471.094,08	0,00	4.471.094,08		
1 09 05 07	RS	25.446,21		0,00	0,00	0,00	25.446,21	
	CP	35.275,00		23.775,24	8.960,55	32.735,79	2.539,21	
	T	60.721,21		23.775,24	8.960,55	32.735,79		
1 09 05 08	RS	33.672.675,41		8.389.552,42	25.283.122,99	33.672.675,41	0,00	
	CP	8.389.552,42		0,00	8.389.552,42	8.389.552,42	0,00	
	T	42.062.227,83		8.389.552,42	33.672.675,41	42.062.227,83		
TOTALE SERVIZIO 5 - SERVIZIO SMALTIMENTO RIFIUTI		RS		180.791.940,67	46.798.803,36	227.590.744,03	179.156,28	
		CP		4.886.343,46	177.858.512,97	182.744.856,43	26.066,99	
		T		185.678.284,13	224.657.316,33	410.335.600,46		

19




GESTIONE DELLE SPESE

COMUNE DI NAPOLI
Esercizio 2010

Pagina 57

29/03/2011

DESCRIZIONE	RS CP T	Residui conservati e Stanziamenti definitivi di bilancio	Numero di Riferimento allo Svolgimento	Conto del Tesoriere	Determinazioni dei residui	Impegni	Minori residui o Economie				
		Residui (A)		Pagamenti	Residui da riportare		Residui (D=B+C)	E = (+/-) A-D (*)			
				Residui (B)	Residui (C)						
				Competenza (F)	Competenza (G)				Competenza (H)	Competenza (I=G+H)	L = (+/-) F-I
				Totale (M)	Totale (N)				Residui 31 dicembre (O = C + H)	Impegni 31 dicembre (P=D+I)	
09 06 SERVIZIO 6 - PARCHI E SERVIZI PER LA TUTELA AMBIENTALE DEL VERDE, ALTRI SERVIZI RELATIVI AL TERRITORIO E ALL'AMBIENTE											
1 09 06 01 INTERVENTO 1 - PERSONALE	RS CP T	16.914,24 15.778.995,00 15.795.909,24		9.307,68 15.739.225,02 15.748.532,70	7.606,56 39.769,98 47.376,54	16.914,24 15.778.995,00 15.795.909,24	0,00 0,00				
1 09 06 02 INTERVENTO 2 - ACQUISTO DI BENI DI CONSUMO E/O MATERIE PRIME	RS CP T	2.102.264,36 454.167,80 2.556.432,16		377.826,51 9.672,46 387.498,97	1.422.249,32 442.560,16 1.864.809,48	1.800.075,83 452.232,62 2.252.308,45	302.188,53 1.935,18				
1 09 06 03 INTERVENTO 3 - PRESTAZIONI DI SERVIZI	RS CP T	13.956.746,64 3.549.971,07 17.506.717,71		7.303.831,52 1.047,50 7.304.879,02	6.649.881,30 2.752.112,83 9.401.994,13	13.953.712,82 2.753.160,33 16.706.873,15	3.033,82 796.810,74				
1 09 06 04 INTERVENTO 4 - UTILIZZO DI BENI DI TERZI	RS CP T	536.357,44 333.503,52 869.860,96		111.121,03 141.957,05 253.078,08	397.700,26 184.527,75 582.228,01	508.821,29 326.484,80 835.306,09	27.536,15 7.018,72				
1 09 06 05 INTERVENTO 5 - TRASFERIMENTI	RS CP T	599.150,51 258.000,00 857.150,51		199.657,60 0,00 199.657,60	399.492,91 166.400,00 565.892,91	599.150,51 166.400,00 765.550,51	0,00 91.600,00				
1 09 06 06 INTERVENTO 6 - INTERESSI PASSIVI E ONERI FINANZIARI DIVERSI	RS CP T	0,00 1.198.390,00 1.198.390,00		0,00 1.198.387,80 1.198.387,80	0,00 0,00 0,00	0,00 1.198.387,80 1.198.387,80	0,00 2,20				
1 09 06 07 INTERVENTO 7 - IMPOSTE E TASSE	RS CP T	59.065,03 822.150,00 881.215,03		43.131,54 810.197,65 853.329,19	15.933,49 400,09 16.333,58	59.065,03 810.597,74 869.662,77	0,00 11.552,26				
1 09 06 08 INTERVENTO 8 - ONERI STRAORDINARI DELLA GESTIONE CORRENTE	RS CP T	469.076,86 7.835,89 476.912,75		403,00 0,00 403,00	130.113,86 7.835,89 137.949,75	130.516,86 7.835,89 138.352,75	338.560,00 0,00				
TOTALE SERVIZIO 6 - PARCHI E SERVIZI PER LA TUTELA AMBIENTALE DEL VERDE, ALTRI SERVIZI RELATIVI AL TERRITORIO E ALL'AMBIENTE	RS CP T	17.739.575,08 22.403.013,28 40.142.588,36		8.045.278,88 17.900.487,48 25.945.766,36	9.022.977,70 3.593.606,70 12.616.584,40	17.068.256,58 21.494.094,18 38.562.350,76	671.318,50 908.919,10				

62

L

α

GESTIONE DELLE SPESE

COMUNE DI NAPOLI

Esercizio 2010

Pagina

58

29/03/2011

DESCRIZIONE	RS CP T	Residui conservati e Stanziamenti definitivi di bilancio	Numero di Riferimento allo Svolgimento	Conto del Tesoriere	Determinazioni dei residui	Minori residui o Economie			
		Residui (A)		Pagamenti	Residui da riportare		Impegni		
				Residui (B)	Residui (C)		Residui (D=B+C)	E = (+/-) A-D (*)	
				Competenza (F)	Competenza (G)		Competenza (H)	Competenza (I=G+H)	L = (+/-) F-I
				Totale (M)	Totale (N)		Residui 31 dicembre (O = C + H)	Impegni 31 dicembre (P=D+I)	
TOTALE FUNZIONE 9 - GESTIONE DEL TERRITORIO E DELL'AMBIENTE	RS CP T	331.787.543,60 259.462.077,67 591.249.621,27		205.909.601,91 58.432.159,75 264.341.761,66	123.670.283,78 197.212.700,19 320.882.983,97	329.579.885,69 255.644.859,94 585.224.745,63	2.207.657,91 3.817.217,73		
10 FUNZIONE 10 - SETTORE SOCIALE									
10 01 SERVIZIO 1 - ASILI NIDO, SERVIZI PER L'INFANZIA E PER I MINORI									
1 10 01 01 INTERVENTO 1 - PERSONALE	RS CP T	364.600,58 4.565.930,00 4.930.530,58		116.255,57 4.006.163,47 4.122.419,04	71.504,05 225.356,88 296.860,93	187.759,62 4.231.520,35 4.419.279,97	176.840,96 334.409,65		
1 10 01 02 INTERVENTO 2 - ACQUISTO DI BENI DI CONSUMO E/O MATERIE PRIME	RS CP T	264.787,35 75.856,00 340.643,35		85.577,92 0,00 85.577,92	177.951,48 75.856,00 253.807,48	263.529,40 75.856,00 339.385,40	1.257,95 0,00		
1 10 01 03 INTERVENTO 3 - PRESTAZIONI DI SERVIZI	RS CP T	62.762.913,43 31.361.442,18 94.124.355,61		23.931.014,60 0,00 23.931.014,60	38.814.281,57 24.333.004,80 63.147.286,37	62.745.296,17 24.333.004,80 87.078.300,97	17.617,26 7.028.437,38		
1 10 01 05 INTERVENTO 5 - TRASFERIMENTI	RS CP T	11.531.326,07 4.728.840,00 16.260.166,07		3.451.587,10 1.712.064,00 5.163.651,10	8.079.738,96 2.866.776,00 10.946.514,96	11.531.326,06 4.578.840,00 16.110.166,06	0,01 150.000,00		
1 10 01 06 INTERVENTO 6 - INTERESSI PASSIVI E ONERI FINANZIARI DIVERSI	RS CP T	0,00 88.077,00 88.077,00		0,00 64.205,23 64.205,23	0,00 0,00 0,00	0,00 64.205,23 64.205,23	0,00 23.871,77		
1 10 01 07 INTERVENTO 7 - IMPOSTE E TASSE	RS CP T	3.908,64 275.365,00 279.273,64		3.398,64 271.583,21 274.981,85	510,00 3.781,79 4.291,79	3.908,64 275.365,00 279.273,64	0,00 0,00		
1 10 01 08 INTERVENTO 8 - ONERI STRAORDINARI DELLA GESTIONE CORRENTE	RS CP T	44.760,00 929,00 45.689,00		44.760,00 0,00 44.760,00	0,00 0,00 0,00	44.760,00 0,00 44.760,00	0,00 929,00		
TOTALE SERVIZIO 1 - ASILI NIDO, SERVIZI PER L'INFANZIA E PER I MINORI	RS CP T	74.972.296,07 41.096.439,18 116.068.735,25		27.632.593,83 6.054.015,91 33.686.609,74	47.143.986,06 27.504.775,47 74.648.761,53	74.776.579,89 33.558.791,38 108.335.371,27	195.716,18 7.537.647,80		
10 02 SERVIZIO 2 - SERVIZI DI PREVENZIONE E RIABILITAZIONE									

63

GESTIONE DELLE SPESE

COMUNE DI NAPOLI
Esercizio 2010

Pagina 59

29/03/2011

DESCRIZIONE	RS CP T	Residui conservati e Stanziamenti definitivi di bilancio	Numero di Riferimento allo Svolgimento	Conto del Tesoriere	Determinazioni dei residui	Minori residui o Economie		
		Residui (A)		Pagamenti	Residui da riportare		Impegni	
				Competenza (F)	Residui (B)		Residui (C)	Residui (D=B+C)
					Totale (M)		Totale (N)	Residui 31 dicembre (O = C + H)
						E = (+/-) A-D (*) L = (+/-) F-I		
1 10 02 01	INTERVENTO 1 - PERSONALE	RS 0,00 CP 0,00 T 0,00		0,00 0,00 0,00	0,00 0,00 0,00	0,00 0,00 0,00	0,00 0,00 0,00	
1 10 02 02	INTERVENTO 2 - ACQUISTO DI BENI DI CONSUMO E/O MATERIE PRIME	RS 58,15 CP 0,00 T 58,15		54,76 0,00 54,76	3,39 0,00 3,39	58,15 0,00 58,15	0,00 0,00 0,00	
1 10 02 03	INTERVENTO 3 - PRESTAZIONI DI SERVIZI	RS 21.531.028,02 CP 8.349.579,10 T 29.880.607,12		7.205.090,31 0,00 7.205.090,31	14.325.937,70 8.179.579,10 22.505.516,80	21.531.028,01 8.179.579,10 29.710.607,11	0,01 170.000,00 0,00	
1 10 02 04	INTERVENTO 4 - UTILIZZO DI BENI DI TERZI	RS 0,00 CP 0,00 T 0,00		0,00 0,00 0,00	0,00 0,00 0,00	0,00 0,00 0,00	0,00 0,00 0,00	
1 10 02 05	INTERVENTO 5 - TRASFERIMENTI	RS 447.085,24 CP 140.000,00 T 587.085,24		242.790,00 0,00 242.790,00	204.295,24 0,00 204.295,24	447.085,24 0,00 447.085,24	0,00 140.000,00 0,00	
1 10 02 06	INTERVENTO 6 - INTERESSI PASSIVI E ONERI FINANZIARI DIVERSI	RS 0,00 CP 0,00 T 0,00		0,00 0,00 0,00	0,00 0,00 0,00	0,00 0,00 0,00	0,00 0,00 0,00	
1 10 02 08	INTERVENTO 8 - ONERI STRAORDINARI DELLA GESTIONE CORRENTE	RS 0,00 CP 0,00 T 0,00		0,00 0,00 0,00	0,00 0,00 0,00	0,00 0,00 0,00	0,00 0,00 0,00	
	TOTALE SERVIZIO 2 - SERVIZI DI PREVENZIONE E RIABILITAZIONE	RS 21.978.171,41 CP 8.489.579,10 T 30.467.750,51		7.447.935,07 0,00 7.447.935,07	14.530.236,33 8.179.579,10 22.709.815,43	21.978.171,40 8.179.579,10 30.157.750,50	0,01 310.000,00 0,00	
10 03	SERVIZIO 3 - STRUTTURE RESIDENZIALI E DI RICOVERO PER ANZIANI							
1 10 03 01	INTERVENTO 1 - PERSONALE	RS 0,00 CP 0,00 T 0,00		0,00 0,00 0,00	0,00 0,00 0,00	0,00 0,00 0,00	0,00 0,00 0,00	
1 10 03 02	INTERVENTO 2 - ACQUISTO DI BENI DI CONSUMO E/O MATERIE PRIME	RS 286.772,49 CP 82.000,00 T 368.772,49		46.502,37 0,00 46.502,37	240.270,12 80.322,92 320.593,04	286.772,49 80.322,92 367.095,41	0,00 1.677,08 0,00	

64

2

2

GESTIONE DELLE SPESE

COMUNE DI NAPOLI
Esercizio 2010

Pagina 60

29/03/2011

DESCRIZIONE	RS CP T	Residui conservati e Stanziamenti definitivi di bilancio	Numero di Riferimento allo Svolgimento	Conto del Tesoriere	Determinazioni dei residui	Minori residui o Economie			
		Residui (A)		Pagamenti	Residui da riportare		Impegni		
				Residui (B)	Residui (C)		Residui (D=B+C)	E = (+/-) A-D (*)	
				Competenza (F)	Competenza (G)		Competenza (H)	Competenza (I=G+H)	L = (+/-) F-I
				Totale (M)	Totale (N)		Residui 31 dicembre (O = C + H)	Impegni 31 dicembre (P=D+I)	
1 10 03 03 INTERVENTO 3 - PRESTAZIONI DI SERVIZI	RS CP T	1.358,42 0,00 1.358,42		1.358,42 0,00 1.358,42	0,00 0,00 0,00	1.358,42 0,00 1.358,42	0,00 0,00 0,00		
1 10 03 04 INTERVENTO 4 - UTILIZZO DI BENI DI TERZI	RS CP T	0,00 0,00 0,00		0,00 0,00 0,00	0,00 0,00 0,00	0,00 0,00 0,00	0,00 0,00 0,00		
1 10 03 05 INTERVENTO 5 - TRASFERIMENTI	RS CP T	0,00 0,00 0,00		0,00 0,00 0,00	0,00 0,00 0,00	0,00 0,00 0,00	0,00 0,00 0,00		
1 10 03 06 INTERVENTO 6 - INTERESSI PASSIVI E ONERI FINANZIARI DIVERSI	RS CP T	0,00 97.242,00 97.242,00		0,00 97.241,93 97.241,93	0,00 0,00 0,00	0,00 97.241,93 97.241,93	0,00 0,07 0,00		
1 10 03 08 INTERVENTO 8 - ONERI STRAORDINARI DELLA GESTIONE CORRENTE	RS CP T	0,00 0,00 0,00		0,00 0,00 0,00	0,00 0,00 0,00	0,00 0,00 0,00	0,00 0,00 0,00		
TOTALE SERVIZIO 3 - STRUTTURE RESIDENZIALI E DI RICOVERO PER ANZIANI	RS CP T	288.130,91 179.242,00 467.372,91		47.860,79 97.241,93 145.102,72	240.270,12 80.322,92 320.593,04	288.130,91 177.564,85 465.695,76	0,00 1.677,15 0,00		
10 04 SERVIZIO 4 - ASSISTENZA, BENEFICENZA PUBBLICA E SERVIZI DIVERSI ALLA PERSONA									
1 10 04 01 INTERVENTO 1 - PERSONALE	RS CP T	44.582,06 7.421.314,00 7.465.896,06		44.470,40 7.379.694,76 7.424.165,16	111,66 41.619,24 41.730,90	44.582,06 7.421.314,00 7.465.896,06	0,00 0,00 0,00		
1 10 04 02 INTERVENTO 2 - ACQUISTO DI BENI DI CONSUMO E/O MATERIE PRIME	RS CP T	1.240.197,56 185.804,84 1.426.002,40		139.850,32 0,00 139.850,32	988.748,80 185.211,24 1.173.960,04	1.128.599,12 185.211,24 1.313.810,36	111.598,44 593,60 0,00		
1 10 04 03 INTERVENTO 3 - PRESTAZIONI DI SERVIZI	RS CP T	74.278.215,01 26.453.956,40 100.732.171,41		19.321.564,52 18.452,61 19.340.017,13	54.731.178,11 19.410.262,21 74.141.440,32	74.052.742,63 19.428.714,82 93.481.457,45	225.472,38 7.025.241,58 0,00		
1 10 04 04 INTERVENTO 4 - UTILIZZO DI BENI DI TERZI	RS CP T	276.015,60 201.000,00 477.015,60		75.930,43 72.783,15 148.713,58	175.872,82 90.716,85 266.589,67	251.803,25 163.500,00 415.303,25	24.212,35 37.500,00 0,00		

65

[Handwritten mark]

[Handwritten mark]

GESTIONE DELLE SPESE

COMUNE DI NAPOLI
Esercizio 2010

Pagina 61

29/03/2011

DESCRIZIONE	RS CP T	Residui conservati e Stanziamenti definitivi di bilancio	Numero di Riferimento allo Svolgimento	Conto del Tesoriere	Determinazioni dei residui	Impegni	Minori residui o Economie			
		Residui (A)		Pagamenti	Residui da riportare		E = (+/-) A-D (*)			
				Competenza (F)	Residui (B)			Residui (C)	Residui (D=B+C)	
					Totale (M)			Competenza (G)	Competenza (H)	Competenza (I=G+H)
								Totale (N)	Residui 31 dicembre (O = C + H)	Impegni 31 dicembre (P=D+I)
1 10 04 05 INTERVENTO 5 - TRASFERIMENTI	RS CP T	62.015.935,66 20.649.782,68 82.665.718,34		31.785.016,74 0,00 31.785.016,74	29.576.199,60 18.146.815,45 47.723.015,05	61.361.216,34 18.146.815,45 79.508.031,79	654.719,32 2.502.967,23			
1 10 04 06 INTERVENTO 6 - INTERESSI PASSIVI E ONERI FINANZIARI DIVERSI	RS CP T	75.468,00 270.729,00 346.197,00		9.574,62 145.773,61 155.348,23	65.893,38 124.953,49 190.846,87	75.468,00 270.727,10 346.195,10	0,00 1,90			
1 10 04 07 INTERVENTO 7 - IMPOSTE E TASSE	RS CP T	49.073,59 383.478,00 432.551,59		25.683,16 373.555,10 399.238,26	23.390,43 9.922,90 33.313,33	49.073,59 383.478,00 432.551,59	0,00 0,00			
1 10 04 08 INTERVENTO 8 - ONERI STRAORDINARI DELLA GESTIONE CORRENTE	RS CP T	43.000,00 619.674,00 662.674,00		0,00 0,00 0,00	27.000,00 63.799,32 90.799,32	27.000,00 63.799,32 90.799,32	16.000,00 555.874,68			
TOTALE SERVIZIO 4 - ASSISTENZA, BENEFICENZA PUBBLICA E SERVIZI DIVERSI ALLA PERSONA	RS CP T	138.022.487,48 56.185.738,92 194.208.226,40		51.402.090,19 7.990.259,23 59.392.349,42	85.588.394,80 38.073.300,70 123.661.695,50	136.990.484,99 46.063.559,93 183.054.044,92	1.032.002,49 10.122.178,99			
10 05 SERVIZIO 5 - SERVIZIO NECROSCOPICO E CIMITERIALE										
1 10 05 01 INTERVENTO 1 - PERSONALE	RS CP T	40.291,82 8.014.838,00 8.055.129,82		0,00 7.977.654,75 7.977.654,75	40.291,82 37.183,25 77.475,07	40.291,82 8.014.838,00 8.055.129,82	0,00 0,00			
1 10 05 02 INTERVENTO 2 - ACQUISTO DI BENI DI CONSUMO E/O MATERIE PRIME	RS CP T	765.669,30 220.695,52 986.364,82		272.709,24 0,00 272.709,24	454.347,71 219.508,57 673.856,28	727.056,95 219.508,57 946.565,52	38.612,35 1.186,95			
1 10 05 03 INTERVENTO 3 - PRESTAZIONI DI SERVIZI	RS CP T	4.037.101,24 517.171,03 4.554.272,27		686.956,97 516,10 687.473,07	3.349.994,23 447.800,80 3.797.795,03	4.036.951,20 448.316,90 4.485.268,10	150,04 68.854,13			
1 10 05 04 INTERVENTO 4 - UTILIZZO DI BENI DI TERZI	RS CP T	54.610,75 50.584,00 105.194,75		18.768,74 18.743,40 37.512,14	26.728,41 24.256,60 50.985,01	45.497,15 43.000,00 88.497,15	9.113,60 7.584,00			
1 10 05 05 INTERVENTO 5 - TRASFERIMENTI	RS CP T	4.500,00 0,00 4.500,00		1.000,00 0,00 1.000,00	1.000,00 0,00 1.000,00	2.000,00 0,00 2.000,00	2.500,00 0,00			

66

2

x

GESTIONE DELLE SPESE

COMUNE DI NAPOLI

Pagina

62

Esercizio 2010

29/03/2011

DESCRIZIONE	RS	Residui conservati e Stanziamenti definitivi di bilancio	Numero di Riferimento allo Svolgimento	Conto del Tesoriere	Determinazioni dei residui	Minori residui o Economie		
		Pagamenti		Residui da riportare	Impegni			
		Residui (A)		Residui (B)	Residui (C)		Residui (D=B+C)	E = (+/-) A-D (*)
		Competenza (F)		Competenza (G)	Competenza (H)		Competenza (I=G+H)	L = (+/-) F-I
		Totale (M)		Totale (N)	Residui 31 dicembre (O = C + H)		Impegni 31 dicembre (P=D+I)	
1 10 05 06	RS	0,00		0,00	0,00	0,00		
	CP	699.589,00		699.587,19	0,00	699.587,19		
	T	699.589,00		699.587,19	0,00	699.587,19		
1 10 05 07	RS	18.319,87		0,00	18.319,87	18.319,87		
	CP	418.271,00		417.113,38	636,00	417.749,38		
	T	436.590,87		417.113,38	18.955,87	436.069,25		
1 10 05 08	RS	2.344,87		2.281,87	63,00	2.344,87		
	CP	21.000,00		16.457,84	414,72	16.872,56		
	T	23.344,87		18.739,71	477,72	19.217,43		
TOTALE SERVIZIO 5 - SERVIZIO NECROSCOPICO E CIMITERIALE	RS	4.922.837,85		981.716,82	3.890.745,04	4.872.461,86		
	CP	9.942.148,55		9.130.072,66	729.799,94	9.859.872,60		
	T	14.864.986,40		10.111.789,48	4.620.544,98	14.732.334,46		
TOTALE FUNZIONE 10 - SETTORE SOCIALE	RS	240.183.923,72		87.512.196,70	151.393.632,35	238.905.829,05		
	CP	115.893.147,75		23.271.589,73	74.567.778,13	97.839.367,86		
	T	356.077.071,47		110.783.786,43	225.961.410,48	336.745.196,91		
11 FUNZIONE 11 - SVILUPPO ECONOMICO								
11 01 SERVIZIO 1 - AFFISSIONI E PUBBLICITA'								
1 11 01 02	RS	1.396,84		1.000,00	396,84	1.396,84		
	CP	0,00		0,00	0,00	0,00		
	T	1.396,84		1.000,00	396,84	1.396,84		
1 11 01 03	RS	4.308.933,34		0,00	0,00	4.308.933,34		
	CP	20.000,00		0,00	0,00	20.000,00		
	T	4.328.933,34		0,00	0,00	4.328.933,34		
1 11 01 05	RS	0,00		0,00	0,00	0,00		
	CP	0,00		0,00	0,00	0,00		
	T	0,00		0,00	0,00	0,00		
1 11 01 06	RS	0,00		0,00	0,00	0,00		
	CP	72.660,00		72.659,17	0,00	72.659,17		
	T	72.660,00		72.659,17	0,00	72.659,17		
1 11 01 08	RS	4.284.000,00		0,00	0,00	4.284.000,00		
	CP	0,00		0,00	0,00	0,00		
	T	4.284.000,00		0,00	0,00	4.284.000,00		

67

L

K

GESTIONE DELLE SPESE

COMUNE DI NAPOLI
Esercizio 2010

Pagina 63
29/03/2011

DESCRIZIONE	RS CP T	Residui conservati e Stanziamenti definitivi di bilancio	Numero di Riferimento allo Svolgimento	Conto del Tesoriere	Determinazioni dei residui	Impegni	Minori residui o Economie	
		Residui (A)		Pagamenti	Residui da riportare		E = (+/-) A-D (*)	
		Competenza (F)		Residui (B)	Residui (C)		Residui (D=B+C)	L = (+/-) F-I
		Totale (M)		Competenza (G)	Competenza (H)		Competenza (I=G+H)	
				Totale (N)	Residui 31 dicembre (O = C + H)		Impegni 31 dicembre (P=D+I)	
TOTALE SERVIZIO 1 - AFFISSIONI E PUBBLICITA'	RS	8.594.330,18		1.000,00	396,84	1.396,84	8.592.933,34	
	CP	92.660,00		72.659,17	0,00	72.659,17	20.000,83	
	T	8.686.990,18		73.659,17	396,84	74.056,01		
11 02 SERVIZIO 2 - FIERE, MERCATI E SERVIZI CONNESSI								
1 11 02 01 INTERVENTO 1 - PERSONALE	RS	1.976,78		1.438,77	538,01	1.976,78	0,00	
	CP	1.057.860,00		1.053.239,91	4.620,09	1.057.860,00	0,00	
	T	1.059.836,78		1.054.678,68	5.158,10	1.059.836,78		
1 11 02 02 INTERVENTO 2 - ACQUISTO DI BENI DI CONSUMO E/O MATERIE PRIME	RS	20.225,28		1.876,48	17.204,32	19.080,80	1.144,48	
	CP	23.800,00		0,00	9.781,07	9.781,07	14.018,93	
	T	44.025,28		1.876,48	26.985,39	28.861,87		
1 11 02 03 INTERVENTO 3 - PRESTAZIONI DI SERVIZI	RS	960.661,29		267.932,31	657.054,59	924.986,90	35.674,39	
	CP	176.838,99		0,00	160.668,02	160.668,02	16.170,97	
	T	1.137.500,28		267.932,31	817.722,61	1.085.654,92		
1 11 02 04 INTERVENTO 4 - UTILIZZO DI BENI DI TERZI	RS	2.795,01		0,00	2.795,01	2.795,01	0,00	
	CP	0,00		0,00	0,00	0,00	0,00	
	T	2.795,01		0,00	2.795,01	2.795,01		
1 11 02 05 INTERVENTO 5 - TRASFERIMENTI	RS	2.004.000,00		1.330.694,00	673.306,00	2.004.000,00	0,00	
	CP	0,00		0,00	0,00	0,00	0,00	
	T	2.004.000,00		1.330.694,00	673.306,00	2.004.000,00		
1 11 02 06 INTERVENTO 6 - INTERESSI PASSIVI E ONERI FINANZIARI DIVERSI	RS	0,00		0,00	0,00	0,00	0,00	
	CP	431.489,00		431.486,88	0,00	431.486,88	2,12	
	T	431.489,00		431.486,88	0,00	431.486,88		
1 11 02 07 INTERVENTO 7 - IMPOSTE E TASSE	RS	8.673,38		0,00	8.673,38	8.673,38	0,00	
	CP	54.092,00		53.667,00	0,00	53.667,00	425,00	
	T	62.765,38		53.667,00	8.673,38	62.340,38		
TOTALE SERVIZIO 2 - FIERE, MERCATI E SERVIZI CONNESSI	RS	2.998.331,74		1.601.941,56	1.359.571,31	2.961.512,87	36.818,87	
	CP	1.744.079,99		1.538.393,79	175.069,18	1.713.462,97	30.617,02	
	T	4.742.411,73		3.140.335,35	1.534.640,49	4.674.975,84		
11 03 SERVIZIO 3 - MATTATOIO E SERVIZI CONNESSI								
1 11 03 02 INTERVENTO 2 - ACQUISTO DI BENI DI CONSUMO E/O MATERIE PRIME	RS	0,00		0,00	0,00	0,00	0,00	
	CP	0,00		0,00	0,00	0,00	0,00	
	T	0,00		0,00	0,00	0,00	0,00	

CO

2

A

GESTIONE DELLE SPESE

COMUNE DI NAPOLI

Esercizio 2010

Pagina

64

29/03/2011

DESCRIZIONE	RS CP T	Residui conservati e Stanziamenti definitivi di bilancio	Numero di Riferimento allo Svolgimento	Conto del Tesoriere	Determinazioni dei residui	Minori residui o Economie			
		Residui (A)		Pagamenti	Residui da riportare		Impegni		
				Competenza (F)	Residui (B)		Residui (C)	Residui (D=B+C)	
					Totale (M)		Competenza (G)	Competenza (H)	Competenza (I=G+H)
							Totale (N)	Residui 31 dicembre (O = C + H)	Impegni 31 dicembre (P=D+I)
1 11 03 03 INTERVENTO 3 - PRESTAZIONI DI SERVIZI	RS CP T	303.709,16 188.940,50 492.649,66		110.367,83 0,00 110.367,83	190.488,40 188.940,50 379.428,90	300.856,23 188.940,50 489.796,73	2.852,93 0,00		
1 11 03 04 INTERVENTO 4 - UTILIZZO DI BENI DI TERZI	RS CP T	0,00 0,00 0,00		0,00 0,00 0,00	0,00 0,00 0,00	0,00 0,00 0,00	0,00 0,00		
1 11 03 05 INTERVENTO 5 - TRASFERIMENTI	RS CP T	0,00 0,00 0,00		0,00 0,00 0,00	0,00 0,00 0,00	0,00 0,00 0,00	0,00 0,00		
1 11 03 06 INTERVENTO 6 - INTERESSI PASSIVI E ONERI FINANZIARI DIVERSI	RS CP T	0,00 0,00 0,00		0,00 0,00 0,00	0,00 0,00 0,00	0,00 0,00 0,00	0,00 0,00		
TOTALE SERVIZIO 3 - MATTATOIO E SERVIZI CONNESSI	RS CP T	303.709,16 188.940,50 492.649,66		110.367,83 0,00 110.367,83	190.488,40 188.940,50 379.428,90	300.856,23 188.940,50 489.796,73	2.852,93 0,00		
11 04 SERVIZIO 4 - SERVIZI RELATIVI ALL'INDUSTRIA									
1 11 04 01 INTERVENTO 1 - PERSONALE	RS CP T	0,00 0,00 0,00		0,00 0,00 0,00	0,00 0,00 0,00	0,00 0,00 0,00	0,00 0,00		
1 11 04 02 INTERVENTO 2 - ACQUISTO DI BENI DI CONSUMO E/O MATERIE PRIME	RS CP T	0,00 0,00 0,00		0,00 0,00 0,00	0,00 0,00 0,00	0,00 0,00 0,00	0,00 0,00		
1 11 04 03 INTERVENTO 3 - PRESTAZIONI DI SERVIZI	RS CP T	0,00 0,00 0,00		0,00 0,00 0,00	0,00 0,00 0,00	0,00 0,00 0,00	0,00 0,00		
1 11 04 04 INTERVENTO 4 - UTILIZZO DI BENI DI TERZI	RS CP T	0,00 0,00 0,00		0,00 0,00 0,00	0,00 0,00 0,00	0,00 0,00 0,00	0,00 0,00		
1 11 04 05 INTERVENTO 5 - TRASFERIMENTI	RS CP T	0,00 0,00 0,00		0,00 0,00 0,00	0,00 0,00 0,00	0,00 0,00 0,00	0,00 0,00		

69

2

7

GESTIONE DELLE SPESE

COMUNE DI NAPOLI

Pagina

65

Esercizio 2010

29/03/2011

DESCRIZIONE	RS CP T	Residui conservati e Stanziamenti definitivi di bilancio	Numero di Riferimento allo Svolgimento	Conto del Tesoriere	Determinazioni dei residui	Impegni	Minori residui o Economie	
		Residui (A)		Pagamenti	Residui da riportare		E = (+/-) A-D (*)	
		Competenza (F)		Residui (B)	Residui (C)		Residui (D=B+C)	L = (+/-) F-I
		Totale (M)		Competenza (G)	Competenza (H)		Competenza (I=G+H)	
				Totale (N)	Residui 31 dicembre (O = C + H)		Impegni 31 dicembre (P=D+I)	
1 11 04 06	RS	0,00		0,00	0,00	0,00	0,00	
	CP	0,00		0,00	0,00	0,00	0,00	
	T	0,00		0,00	0,00	0,00	0,00	
1 11 04 07	RS	0,00		0,00	0,00	0,00	0,00	
	CP	0,00		0,00	0,00	0,00	0,00	
	T	0,00		0,00	0,00	0,00	0,00	
1 11 04 08	RS	0,00		0,00	0,00	0,00	0,00	
	CP	0,00		0,00	0,00	0,00	0,00	
	T	0,00		0,00	0,00	0,00	0,00	
	RS	0,00		0,00	0,00	0,00	0,00	
	CP	0,00		0,00	0,00	0,00	0,00	
	T	0,00		0,00	0,00	0,00	0,00	
	RS	0,00		0,00	0,00	0,00	0,00	
	CP	0,00		0,00	0,00	0,00	0,00	
	T	0,00		0,00	0,00	0,00	0,00	
11 05 SERVIZIO 5 - SERVIZI RELATIVI AL COMMERCIO								
1 11 05 01	RS	50,66		0,00	50,66	50,66	0,00	
	CP	1.041.582,00		1.033.623,83	7.958,17	1.041.582,00	0,00	
	T	1.041.632,66		1.033.623,83	8.008,83	1.041.632,66	0,00	
1 11 05 02	RS	18.517,55		1.738,42	15.118,44	16.856,86	1.660,69	
	CP	9.400,00		0,00	9.365,12	9.365,12	34,88	
	T	27.917,55		1.738,42	24.483,56	26.221,98	1.695,57	
1 11 05 03	RS	118.242,74		14.935,95	103.222,10	118.158,05	84,69	
	CP	105.195,99		287,00	76.728,13	77.015,13	28.180,86	
	T	223.438,73		15.222,95	179.950,23	195.173,18	28.265,55	
1 11 05 04	RS	12.198,32		6.122,88	6.075,44	12.198,32	0,00	
	CP	27.000,00		18.396,18	7.603,82	26.000,00	1.000,00	
	T	39.198,32		24.519,06	13.679,26	38.198,32	1.000,00	
1 11 05 05	RS	177.848,12		62.835,96	115.012,16	177.848,12	0,00	
	CP	0,00		0,00	0,00	0,00	0,00	
	T	177.848,12		62.835,96	115.012,16	177.848,12	0,00	
1 11 05 06	RS	0,00		0,00	0,00	0,00	0,00	
	CP	0,00		0,00	0,00	0,00	0,00	
	T	0,00		0,00	0,00	0,00	0,00	

70




GESTIONE DELLE SPESE

COMUNE DI NAPOLI

Pagina

66

Esercizio 2010

29/03/2011

DESCRIZIONE	RS CP T	Residui conservati e Stanziamenti definitivi di bilancio	Numero di Riferimento allo Svolgimento	Conto del Tesoriere	Determinazioni dei residui	Minori residui o Economie E = (+/-) A-D (*) L = (+/-) F-I			
		Residui (A)		Pagamenti	Residui da riportare		Impegni		
				Competenza (F)	Residui (B)		Residui (C)	Residui (D=B+C)	
					Totale (M)		Competenza (G)	Competenza (H)	Competenza (I=G+H)
							Totale (N)	Residui 31 dicembre (O = C + H)	Impegni 31 dicembre (P=D+I)
1 11 05 07 INTERVENTO 7 - IMPOSTE E TASSE	RS CP T	1.173,28 53.481,00 54.654,28		0,00 53.003,00 53.003,00	1.173,28 378,00 1.551,28	1.173,28 53.381,00 54.554,28	0,00 100,00		
TOTALE SERVIZIO 5 - SERVIZI RELATIVI AL COMMERCIO	RS CP T	328.030,67 1.236.658,99 1.564.689,66		85.633,21 1.105.310,01 1.190.943,22	240.652,08 102.033,24 342.685,32	326.285,29 1.207.343,25 1.533.628,54	1.745,38 29.315,74		
11 06 SERVIZIO 6 - SERVIZI RELATIVI ALL'ARTIGIANATO									
1 11 06 01 INTERVENTO 1 - PERSONALE	RS CP T	7.680,79 258.442,00 266.122,79		5.255,09 247.532,81 252.787,90	2.425,70 10.909,19 13.334,89	7.680,79 258.442,00 266.122,79	0,00 0,00		
1 11 06 02 INTERVENTO 2 - ACQUISTO DI BENI DI CONSUMO E/O MATERIE PRIME	RS CP T	225.170,71 65.691,40 290.862,11		27.078,00 0,00 27.078,00	71.318,31 65.118,94 136.437,25	98.396,31 65.118,94 163.515,25	126.774,40 572,46		
1 11 06 03 INTERVENTO 3 - PRESTAZIONI DI SERVIZI	RS CP T	227.240,33 68.723,99 295.964,32		16.488,70 0,00 16.488,70	210.685,00 62.694,66 273.379,66	227.173,70 62.694,66 289.868,36	66,63 6.029,33		
1 11 06 04 INTERVENTO 4 - UTILIZZO DI BENI DI TERZI	RS CP T	46.473,26 66.000,00 112.473,26		28.160,91 28.160,92 56.321,83	18.312,35 37.339,08 55.651,43	46.473,26 65.500,00 111.973,26	0,00 500,00		
1 11 06 05 INTERVENTO 5 - TRASFERIMENTI	RS CP T	194.918,26 15.000,00 209.918,26		12.955,00 0,00 12.955,00	170.318,26 12.475,00 182.793,26	183.273,26 12.475,00 195.748,26	11.645,00 2.525,00		
1 11 06 06 INTERVENTO 6 - INTERESSI PASSIVI E ONERI FINANZIARI DIVERSI	RS CP T	0,00 33.320,00 33.320,00		0,00 33.319,10 33.319,10	0,00 0,00 0,00	0,00 33.319,10 33.319,10	0,00 0,90		
1 11 06 07 INTERVENTO 7 - IMPOSTE E TASSE	RS CP T	4.984,21 13.719,00 18.703,21		219,00 12.719,00 12.938,00	4.765,21 1.000,00 5.765,21	4.984,21 13.719,00 18.703,21	0,00 0,00		
1 11 06 08 INTERVENTO 8 - ONERI STRAORDINARI DELLA GESTIONE CORRENTE	RS CP T	0,00 0,00 0,00		0,00 0,00 0,00	0,00 0,00 0,00	0,00 0,00 0,00	0,00 0,00		

71

GESTIONE DELLE SPESE

COMUNE DI NAPOLI
Esercizio 2010

Pagina 67

29/03/2011

DESCRIZIONE	RS CP T	Residui conservati e Stanziamenti definitivi di bilancio	Numero di Riferimento allo Svolgimento	Conto del Tesoriere	Determinazioni dei residui		Minori residui o Economie	
				Pagamenti	Residui da riportare	Impegni		
				Residui (A)	Residui (B)	Residui (C)	Residui (D=B+C)	E = (+/-) A-D (*)
				Competenza (F)	Competenza (G)	Competenza (H)	Competenza (I=G+H)	L = (+/-) F-I
				Totale (M)	Totale (N)	Residui 31 dicembre (O = C + H)	Impegni 31 dicembre (P=D+I)	
TOTALE SERVIZIO 6 - SERVIZI RELATIVI ALL'ARTIGIANATO	RS CP T	706.467,56 520.896,39 1.227.363,95		90.156,70 321.731,83 411.888,53	477.824,83 189.536,87 667.361,70	567.981,53 511.268,70 1.079.250,23	138.486,03 9.627,69	
11 07 SERVIZIO 7 - SERVIZI RELATIVI ALL'AGRICOLTURA								
1 11 07 01 INTERVENTO 1 - PERSONALE	RS CP T	0,00 0,00 0,00		0,00 0,00 0,00	0,00 0,00 0,00	0,00 0,00 0,00	0,00 0,00	
1 11 07 02 INTERVENTO 2 - ACQUISTO DI BENI DI CONSUMO E/O MATERIE PRIME	RS CP T	0,00 0,00 0,00		0,00 0,00 0,00	0,00 0,00 0,00	0,00 0,00 0,00	0,00 0,00	
1 11 07 03 INTERVENTO 3 - PRESTAZIONI DI SERVIZI	RS CP T	0,00 0,00 0,00		0,00 0,00 0,00	0,00 0,00 0,00	0,00 0,00 0,00	0,00 0,00	
1 11 07 04 INTERVENTO 4 - UTILIZZO DI BENI DI TERZI	RS CP T	0,00 0,00 0,00		0,00 0,00 0,00	0,00 0,00 0,00	0,00 0,00 0,00	0,00 0,00	
1 11 07 05 INTERVENTO 5 - TRASFERIMENTI	RS CP T	0,00 0,00 0,00		0,00 0,00 0,00	0,00 0,00 0,00	0,00 0,00 0,00	0,00 0,00	
1 11 07 06 INTERVENTO 6 - INTERESSI PASSIVI E ONERI FINANZIARI DIVERSI	RS CP T	0,00 0,00 0,00		0,00 0,00 0,00	0,00 0,00 0,00	0,00 0,00 0,00	0,00 0,00	
1 11 07 07 INTERVENTO 7 - IMPOSTE E TASSE	RS CP T	0,00 0,00 0,00		0,00 0,00 0,00	0,00 0,00 0,00	0,00 0,00 0,00	0,00 0,00	
1 11 07 08 INTERVENTO 8 - ONERI STRAORDINARI DELLA GESTIONE CORRENTE	RS CP T	0,00 0,00 0,00		0,00 0,00 0,00	0,00 0,00 0,00	0,00 0,00 0,00	0,00 0,00	
TOTALE SERVIZIO 7 - SERVIZI RELATIVI ALL'AGRICOLTURA	RS CP T	0,00 0,00 0,00		0,00 0,00 0,00	0,00 0,00 0,00	0,00 0,00 0,00	0,00 0,00	

72

GESTIONE DELLE SPESE

COMUNE DI NAPOLI

Pagina

68

Esercizio 2010

29/03/2011

DESCRIZIONE	RS CP T	Residui conservati e Stanziamenti definitivi di bilancio	Numero di Riferimento allo Svolgimento	Conto del Tesoriere	Determinazioni dei residui	Minori residui o Economie		
				Pagamenti	Residui da riportare		Impegni	
				Residui (B)	Residui (C)		Residui (D=B+C)	E = (+/-) A-D (*)
				Competenza (G)	Competenza (H)		Competenza (I=G+H)	L = (+/-) F-I
				Totale (N)	Residui 31 dicembre (O = C + H)		Impegni 31 dicembre (P=D+I)	
TOTALE FUNZIONE 11 - SVILUPPO ECONOMICO	RS CP T	12.930.869,31 3.783.235,87 16.714.105,18		1.889.099,30 3.038.094,80 4.927.194,10	2.268.933,46 655.579,79 2.924.513,25	4.158.032,76 3.693.674,59 7.851.707,35	8.772.836,55 89.561,28	
12 FUNZIONE 12 - SERVIZI PRODUTTIVI								
12 01 SERVIZIO 1 - DISTRIBUZIONE GAS								
1 12 01 01 INTERVENTO 1 - PERSONALE	RS CP T	0,00 0,00 0,00		0,00 0,00 0,00	0,00 0,00 0,00	0,00 0,00 0,00	0,00 0,00 0,00	
1 12 01 02 INTERVENTO 2 - ACQUISTO DI BENI DI CONSUMO E/O MATERIE PRIME	RS CP T	0,00 0,00 0,00		0,00 0,00 0,00	0,00 0,00 0,00	0,00 0,00 0,00	0,00 0,00 0,00	
1 12 01 03 INTERVENTO 3 - PRESTAZIONI DI SERVIZI	RS CP T	0,00 0,00 0,00		0,00 0,00 0,00	0,00 0,00 0,00	0,00 0,00 0,00	0,00 0,00 0,00	
1 12 01 04 INTERVENTO 4 - UTILIZZO DI BENI DI TERZI	RS CP T	0,00 0,00 0,00		0,00 0,00 0,00	0,00 0,00 0,00	0,00 0,00 0,00	0,00 0,00 0,00	
1 12 01 06 INTERVENTO 6 - INTERESSI PASSIVI E ONERI FINANZIARI DIVERSI	RS CP T	0,00 0,00 0,00		0,00 0,00 0,00	0,00 0,00 0,00	0,00 0,00 0,00	0,00 0,00 0,00	
1 12 01 07 INTERVENTO 7 - IMPOSTE E TASSE	RS CP T	0,00 0,00 0,00		0,00 0,00 0,00	0,00 0,00 0,00	0,00 0,00 0,00	0,00 0,00 0,00	
1 12 01 08 INTERVENTO 8 - ONERI STRAORDINARI DELLA GESTIONE CORRENTE	RS CP T	0,00 0,00 0,00		0,00 0,00 0,00	0,00 0,00 0,00	0,00 0,00 0,00	0,00 0,00 0,00	
TOTALE SERVIZIO 1 - DISTRIBUZIONE GAS	RS CP T	0,00 0,00 0,00		0,00 0,00 0,00	0,00 0,00 0,00	0,00 0,00 0,00	0,00 0,00 0,00	
12 02 SERVIZIO 2 - CENTRALE DEL LATTE								

73

GESTIONE DELLE SPESE

COMUNE DI NAPOLI
Esercizio 2010

Pagina 69

29/03/2011

DESCRIZIONE	RS	Residui conservati e Stanziamenti definitivi di bilancio	Numero di Riferimento allo Svolgimento	Conto del Tesoriere	Determinazioni dei residui	Impegni	Minori residui o Economie	
		Pagamenti		Residui da riportare	E = (+/-) A-D (*)			
		Residui (B)		Residui (C)			Residui (D=B+C)	
		Competenza (F)		Competenza (H)			Competenza (I=G+H)	L = (+/-) F-I
		Totale (M)		Totale (N)			Residui 31 dicembre (O = C + H)	
1 12 02 01		INTERVENTO 1 - PERSONALE						
	RS	0,00		0,00	0,00	0,00	0,00	
	CP	0,00		0,00	0,00	0,00	0,00	
	T	0,00		0,00	0,00	0,00	0,00	
1 12 02 02		INTERVENTO 2 - ACQUISTO DI BENI DI CONSUMO E/O MATERIE PRIME						
	RS	0,00		0,00	0,00	0,00	0,00	
	CP	0,00		0,00	0,00	0,00	0,00	
	T	0,00		0,00	0,00	0,00	0,00	
1 12 02 03		INTERVENTO 3 - PRESTAZIONI DI SERVIZI						
	RS	0,00		0,00	0,00	0,00	0,00	
	CP	0,00		0,00	0,00	0,00	0,00	
	T	0,00		0,00	0,00	0,00	0,00	
1 12 02 04		INTERVENTO 4 - UTILIZZO DI BENI DI TERZI						
	RS	0,00		0,00	0,00	0,00	0,00	
	CP	0,00		0,00	0,00	0,00	0,00	
	T	0,00		0,00	0,00	0,00	0,00	
1 12 02 06		INTERVENTO 6 - INTERESSI PASSIVI E ONERI FINANZIARI DIVERSI						
	RS	0,00		0,00	0,00	0,00	0,00	
	CP	0,00		0,00	0,00	0,00	0,00	
	T	0,00		0,00	0,00	0,00	0,00	
1 12 02 07		INTERVENTO 7 - IMPOSTE E TASSE						
	RS	0,00		0,00	0,00	0,00	0,00	
	CP	0,00		0,00	0,00	0,00	0,00	
	T	0,00		0,00	0,00	0,00	0,00	
		TOTALE SERVIZIO 2 - CENTRALE DEL LATTE						
	RS	0,00		0,00	0,00	0,00	0,00	
	CP	0,00		0,00	0,00	0,00	0,00	
	T	0,00		0,00	0,00	0,00	0,00	
12 03		SERVIZIO 3 - DISTRIBUZIONE ENERGIA ELETTRICA						
1 12 03 01		INTERVENTO 1 - PERSONALE						
	RS	0,00		0,00	0,00	0,00	0,00	
	CP	0,00		0,00	0,00	0,00	0,00	
	T	0,00		0,00	0,00	0,00	0,00	
1 12 03 02		INTERVENTO 2 - ACQUISTO DI BENI DI CONSUMO E/O MATERIE PRIME						
	RS	0,00		0,00	0,00	0,00	0,00	
	CP	0,00		0,00	0,00	0,00	0,00	
	T	0,00		0,00	0,00	0,00	0,00	
1 12 03 03		INTERVENTO 3 - PRESTAZIONI DI SERVIZI						
	RS	0,00		0,00	0,00	0,00	0,00	
	CP	0,00		0,00	0,00	0,00	0,00	
	T	0,00		0,00	0,00	0,00	0,00	

GESTIONE DELLE SPESE

COMUNE DI NAPOLI
Esercizio 2010

Pagina 70

29/03/2011

DESCRIZIONE	RS CP T	Residui conservati e Stanziamenti definitivi di bilancio	Numero di Riferimento allo Svolgimento	Conto del Tesoriere	Determinazioni dei residui	Impegni	Minori residui o Economie
		Residui (A)		Pagamenti	Residui da riportare		E = (+/-) A-D (*)
		Competenza (F)		Residui (B)	Residui (C)		Residui (D=B+C)
		Totale (M)		Competenza (G)	Competenza (H)		Competenza (I=G+H)
				Totale (N)	Residui 31 dicembre (O = C + H)		Impegni 31 dicembre (P=D+I)
1 12 03 04 INTERVENTO 4 - UTILIZZO DI BENI DI TERZI	RS CP T	0,00 0,00 0,00		0,00 0,00 0,00	0,00 0,00 0,00	0,00 0,00 0,00	0,00 0,00 0,00
1 12 03 05 INTERVENTO 5 - TRASFERIMENTI	RS CP T	0,00 0,00 0,00		0,00 0,00 0,00	0,00 0,00 0,00	0,00 0,00 0,00	0,00 0,00 0,00
1 12 03 06 INTERVENTO 6 - INTERESSI PASSIVI E ONERI FINANZIARI DIVERSI	RS CP T	0,00 0,00 0,00		0,00 0,00 0,00	0,00 0,00 0,00	0,00 0,00 0,00	0,00 0,00 0,00
1 12 03 07 INTERVENTO 7 - IMPOSTE E TASSE	RS CP T	0,00 0,00 0,00		0,00 0,00 0,00	0,00 0,00 0,00	0,00 0,00 0,00	0,00 0,00 0,00
1 12 03 08 INTERVENTO 8 - ONERI STRAORDINARI DELLA GESTIONE CORRENTE	RS CP T	0,00 0,00 0,00		0,00 0,00 0,00	0,00 0,00 0,00	0,00 0,00 0,00	0,00 0,00 0,00
TOTALE SERVIZIO 3 - DISTRIBUZIONE ENERGIA ELETTRICA	RS CP T	0,00 0,00 0,00		0,00 0,00 0,00	0,00 0,00 0,00	0,00 0,00 0,00	0,00 0,00 0,00
12 04 SERVIZIO 4 - TELERISCALDAMENTO							
1 12 04 01 INTERVENTO 1 - PERSONALE	RS CP T	0,00 0,00 0,00		0,00 0,00 0,00	0,00 0,00 0,00	0,00 0,00 0,00	0,00 0,00 0,00
1 12 04 02 INTERVENTO 2 - ACQUISTO DI BENI DI CONSUMO E/O MATERIE PRIME	RS CP T	0,00 0,00 0,00		0,00 0,00 0,00	0,00 0,00 0,00	0,00 0,00 0,00	0,00 0,00 0,00
1 12 04 03 INTERVENTO 3 - PRESTAZIONI DI SERVIZI	RS CP T	0,00 0,00 0,00		0,00 0,00 0,00	0,00 0,00 0,00	0,00 0,00 0,00	0,00 0,00 0,00
1 12 04 04 INTERVENTO 4 - UTILIZZO DI BENI DI TERZI	RS CP T	0,00 0,00 0,00		0,00 0,00 0,00	0,00 0,00 0,00	0,00 0,00 0,00	0,00 0,00 0,00

75

GESTIONE DELLE SPESE

COMUNE DI NAPOLI
Esercizio 2010

Pagina 71

29/03/2011

DESCRIZIONE	RS CP T	Residui conservati e Stanziamenti definitivi di bilancio	Numero di Riferimento allo Svolgimento	Conto del Tesoriere	Determinazioni dei residui	Impegni	Minori residui o Economie			
		Residui (A)		Pagamenti	Residui da riportare		E = (+/-) A-D (*)			
				Residui (B)	Residui (C)			Residui (D=B+C)		
				Competenza (F)	Competenza (G)			Competenza (H)	Competenza (I=G+H)	L = (+/-) F-I
				Totale (M)	Totale (N)			Residui 31 dicembre (O = C + H)	Impegni 31 dicembre (P=D+I)	
1 12 04 05	INTERVENTO 5 - TRASFERIMENTI	RS 0,00 CP 0,00 T 0,00		0,00 0,00 0,00	0,00 0,00 0,00	0,00 0,00 0,00	0,00 0,00 0,00			
1 12 04 06	INTERVENTO 6 - INTERESSI PASSIVI E ONERI FINANZIARI DIVERSI	RS 0,00 CP 0,00 T 0,00		0,00 0,00 0,00	0,00 0,00 0,00	0,00 0,00 0,00	0,00 0,00 0,00			
1 12 04 07	INTERVENTO 7 - IMPOSTE E TASSE	RS 0,00 CP 0,00 T 0,00		0,00 0,00 0,00	0,00 0,00 0,00	0,00 0,00 0,00	0,00 0,00 0,00			
1 12 04 08	INTERVENTO 8 - ONERI STRAORDINARI DELLA GESTIONE CORRENTE	RS 0,00 CP 0,00 T 0,00		0,00 0,00 0,00	0,00 0,00 0,00	0,00 0,00 0,00	0,00 0,00 0,00			
	TOTALE SERVIZIO 4 - TELERISCALDAMENTO	RS 0,00 CP 0,00 T 0,00		0,00 0,00 0,00	0,00 0,00 0,00	0,00 0,00 0,00	0,00 0,00 0,00			
12 05	SERVIZIO 5 - FARMACIE									
1 12 05 01	INTERVENTO 1 - PERSONALE	RS 0,00 CP 0,00 T 0,00		0,00 0,00 0,00	0,00 0,00 0,00	0,00 0,00 0,00	0,00 0,00 0,00			
1 12 05 02	INTERVENTO 2 - ACQUISTO DI BENI DI CONSUMO E/O MATERIE PRIME	RS 0,00 CP 0,00 T 0,00		0,00 0,00 0,00	0,00 0,00 0,00	0,00 0,00 0,00	0,00 0,00 0,00			
1 12 05 03	INTERVENTO 3 - PRESTAZIONI DI SERVIZI	RS 0,00 CP 0,00 T 0,00		0,00 0,00 0,00	0,00 0,00 0,00	0,00 0,00 0,00	0,00 0,00 0,00			
1 12 05 04	INTERVENTO 4 - UTILIZZO DI BENI DI TERZI	RS 0,00 CP 0,00 T 0,00		0,00 0,00 0,00	0,00 0,00 0,00	0,00 0,00 0,00	0,00 0,00 0,00			
1 12 05 05	INTERVENTO 5 - TRASFERIMENTI	RS 0,00 CP 0,00 T 0,00		0,00 0,00 0,00	0,00 0,00 0,00	0,00 0,00 0,00	0,00 0,00 0,00			

76

GESTIONE DELLE SPESE

COMUNE DI NAPOLI

Pagina

72

Esercizio 2010

29/03/2011

DESCRIZIONE	RS CP T	Residui conservati e Stanziamenti definitivi di bilancio	Numero di Riferimento allo Svolgimento	Conto del Tesoriere	Determinazioni dei residui	Minori residui o Economie E = (+/-) A-D (*) L = (+/-) F-I	
		Residui (A)		Pagamenti	Residui da riportare		Impegni
		Competenza (F)		Residui (B)	Residui (C)		Residui (D=B+C)
		Totale (M)		Competenza (G)	Competenza (H)		Competenza (I=G+H)
				Totale (N)	Residui 31 dicembre (O = C + H)		Impegni 31 dicembre (P=D+I)
1 12 05 06 INTERVENTO 6 - INTERESSI PASSIVI E ONERI FINANZIARI DIVERSI	RS CP T	0,00 0,00 0,00		0,00 0,00 0,00	0,00 0,00 0,00	0,00 0,00 0,00	
1 12 05 07 INTERVENTO 7 - IMPOSTE E TASSE	RS CP T	0,00 0,00 0,00		0,00 0,00 0,00	0,00 0,00 0,00	0,00 0,00 0,00	
1 12 05 08 INTERVENTO 8 - ONERI STRAORDINARI DELLA GESTIONE CORRENTE	RS CP T	0,00 0,00 0,00		0,00 0,00 0,00	0,00 0,00 0,00	0,00 0,00 0,00	
TOTALE SERVIZIO 5 - FARMACIE	RS CP T	0,00 0,00 0,00		0,00 0,00 0,00	0,00 0,00 0,00	0,00 0,00 0,00	
12 06 SERVIZIO 6 - ALTRI SERVIZI PRODUTTIVI							
1 12 06 01 INTERVENTO 1 - PERSONALE	RS CP T	0,00 0,00 0,00		0,00 0,00 0,00	0,00 0,00 0,00	0,00 0,00 0,00	
1 12 06 02 INTERVENTO 2 - ACQUISTO DI BENI DI CONSUMO E/O MATERIE PRIME	RS CP T	0,00 0,00 0,00		0,00 0,00 0,00	0,00 0,00 0,00	0,00 0,00 0,00	
1 12 06 03 INTERVENTO 3 - PRESTAZIONI DI SERVIZI	RS CP T	0,00 0,00 0,00		0,00 0,00 0,00	0,00 0,00 0,00	0,00 0,00 0,00	
1 12 06 04 INTERVENTO 4 - UTILIZZO DI BENI DI TERZI	RS CP T	0,00 0,00 0,00		0,00 0,00 0,00	0,00 0,00 0,00	0,00 0,00 0,00	
1 12 06 05 INTERVENTO 5 - TRASFERIMENTI	RS CP T	1.612.714,00 541.910,00 2.154.624,00		540.797,00 0,00 540.797,00	1.071.917,00 541.910,00 1.613.827,00	1.612.714,00 541.910,00 2.154.624,00	
1 12 06 06 INTERVENTO 6 - INTERESSI PASSIVI E ONERI FINANZIARI DIVERSI	RS CP T	0,00 787.158,00 787.158,00		0,00 787.157,34 787.157,34	0,00 0,00 0,00	0,00 787.157,34 787.157,34	

77

GESTIONE DELLE SPESE

COMUNE DI NAPOLI
Esercizio 2010

Pagina 73

29/03/2011

DESCRIZIONE	RS CP T	Residui conservati e Stanziamenti definitivi di bilancio	Numero di Riferimento allo Svolgimento	Conto del Tesoriere	Determinazioni dei residui	Minori residui o Economie		
		Residui (A)		Pagamenti	Residui da riportare		Impegni	
				Residui (B)	Residui (C)		Residui (D=B+C)	
				Competenza (F)	Competenza (G)		Competenza (H)	Competenza (I=G+H)
				Totale (M)	Totale (N)		Residui 31 dicembre (O = C + H)	Impegni 31 dicembre (P=D+I)
E = (+/-) A-D (*)		L = (+/-) F-I						
1 12 06 07 INTERVENTO 7 - IMPOSTE E TASSE	RS CP T	0,00 0,00 0,00		0,00 0,00 0,00	0,00 0,00 0,00	0,00 0,00 0,00		
1 12 06 08 INTERVENTO 8 - ONERI STRAORDINARI DELLA GESTIONE CORRENTE	RS CP T	3.411.481,00 594.281,00 4.005.762,00		3.411.481,00 0,00 3.411.481,00	0,00 594.281,00 594.281,00	3.411.481,00 594.281,00 4.005.762,00		
1 12 06 09 INTERVENTO 9 - AMMORTAMENTI DI ESERCIZIO	RS CP T	0,00 0,00 0,00		0,00 0,00 0,00	0,00 0,00 0,00	0,00 0,00 0,00		
TOTALE SERVIZIO 6 - ALTRI SERVIZI PRODUTTIVI	RS CP T	5.024.195,00 1.923.349,00 6.947.544,00		3.952.278,00 787.157,34 4.739.435,34	1.071.917,00 1.136.191,00 2.208.108,00	5.024.195,00 1.923.348,34 6.947.543,34		
TOTALE FUNZIONE 12 - SERVIZI PRODUTTIVI	RS CP T	5.024.195,00 1.923.349,00 6.947.544,00		3.952.278,00 787.157,34 4.739.435,34	1.071.917,00 1.136.191,00 2.208.108,00	5.024.195,00 1.923.348,34 6.947.543,34		
TOTALE TITOLO I	RS CP T	1.605.177.798,44 1.554.363.871,06 3.159.541.669,50		649.174.670,30 607.796.618,11 1.256.971.288,41	920.275.985,35 717.686.388,35 1.637.962.373,70	1.569.450.655,65 1.325.483.006,46 2.894.933.662,11		

78

GESTIONE DELLE SPESE


COMUNE DI NAPOLI
Esercizio 2010

Pagina 74

29/03/2011

DESCRIZIONE	RS	Residui conservati e Stanziamenti definitivi di bilancio	Numero di Riferimento allo Svolgimento	Conto del Tesoriere	Determinazioni dei residui	Impegni	Minori residui o Economie	
		CP		Residui (A)	Pagamenti		Residui da riportare	Residui (D=B+C)
				Competenza (F)	Residui (B)	Residui (C)	Competenza (H)	
		T		Totale (M)	Totale (N)	Residui 31 dicembre (O = C + H)	Impegni 31 dicembre (P=D+I)	L = (+/-) F-I
2								
01								
01 01								
2 01 01 01	RS	279.788,01		98.656,40	181.131,61	279.788,01	0,00	
	CP	0,00		0,00	0,00	0,00	0,00	
	T	279.788,01		98.656,40	181.131,61	279.788,01		
2 01 01 02	RS	0,00		0,00	0,00	0,00	0,00	
	CP	0,00		0,00	0,00	0,00	0,00	
	T	0,00		0,00	0,00	0,00		
2 01 01 03	RS	0,00		0,00	0,00	0,00	0,00	
	CP	0,00		0,00	0,00	0,00	0,00	
	T	0,00		0,00	0,00	0,00		
2 01 01 04	RS	0,00		0,00	0,00	0,00	0,00	
	CP	0,00		0,00	0,00	0,00	0,00	
	T	0,00		0,00	0,00	0,00		
2 01 01 05	RS	842.558,58		199.422,04	570.602,41	770.024,45	72.534,13	
	CP	4.284.187,00		0,00	1.463.384,20	1.463.384,20	2.820.802,80	
	T	5.126.745,58		199.422,04	2.033.986,61	2.233.408,65		
2 01 01 06	RS	0,00		0,00	0,00	0,00	0,00	
	CP	0,00		0,00	0,00	0,00	0,00	
	T	0,00		0,00	0,00	0,00		
2 01 01 07	RS	0,00		0,00	0,00	0,00	0,00	
	CP	0,00		0,00	0,00	0,00	0,00	
	T	0,00		0,00	0,00	0,00		
2 01 01 08	RS	0,00		0,00	0,00	0,00	0,00	
	CP	0,00		0,00	0,00	0,00	0,00	
	T	0,00		0,00	0,00	0,00		
2 01 01 09	RS	0,00		0,00	0,00	0,00	0,00	
	CP	0,00		0,00	0,00	0,00	0,00	
	T	0,00		0,00	0,00	0,00		

79

GESTIONE DELLE SPESE

COMUNE DI NAPOLI
Esercizio 2010

Pagina 75

29/03/2011

DESCRIZIONE	RS	Residui conservati e Stanziamenti definitivi di bilancio	Numero di Riferimento allo Svolgimento	Conto del Tesoriere	Determinazioni dei residui	Minori residui o Economie			
				Pagamenti	Residui da riportare		Impegni		
				Residui (A)	Residui (B)		Residui (C)	Residui (D=B+C)	E = (+/-) A-D (*)
				Competenza (F)	Competenza (G)		Competenza (H)	Competenza (I=G+H)	L = (+/-) F-I
				Totale (M)	Totale (N)		Residui 31 dicembre (O = C + H)	Impegni 31 dicembre (P=D+I)	
TOTALE SERVIZIO 1 - ORGANI ISTITUZIONALI, PARTECIPAZIONE E DECENTRAMENTO	RS	1.122.346,59		298.078,44	751.734,02	1.049.812,46	72.534,13		
	CP	4.284.187,00		0,00	1.463.384,20	1.463.384,20	2.820.802,80		
	T	5.406.533,59		298.078,44	2.215.118,22	2.513.196,66			
01 02 SERVIZIO 2 - SEGRETERIA GENERALE, PERSONALE E ORGANIZZAZIONE									
2 01 02 01 INTERVENTO 1 - ACQUISIZIONE DI BENI IMMOBILI	RS	0,00		0,00	0,00	0,00	0,00		
	CP	0,00		0,00	0,00	0,00	0,00		
	T	0,00		0,00	0,00	0,00	0,00		
2 01 02 02 INTERVENTO 2 - ESPROPRI E SERVITU' ONEROSE	RS	0,00		0,00	0,00	0,00	0,00		
	CP	0,00		0,00	0,00	0,00	0,00		
	T	0,00		0,00	0,00	0,00	0,00		
2 01 02 03 INTERVENTO 3 - ACQUISTO DI BENI SPECIFICI PER REALIZZAZIONI IN ECONOMIA	RS	0,00		0,00	0,00	0,00	0,00		
	CP	0,00		0,00	0,00	0,00	0,00		
	T	0,00		0,00	0,00	0,00	0,00		
2 01 02 04 INTERVENTO 4 - UTILIZZO DI BENI DI TERZI PER REALIZZAZIONI IN ECONOMIA	RS	0,00		0,00	0,00	0,00	0,00		
	CP	0,00		0,00	0,00	0,00	0,00		
	T	0,00		0,00	0,00	0,00	0,00		
2 01 02 05 INTERVENTO 5 - ACQUISIZIONE DI BENI MOBILI, MACCHINE ED ATTREZZATURE TECNICO-SCIENTIFICHE	RS	518.857,53		45.216,84	471.822,71	517.039,55	1.817,98		
	CP	54.400,00		0,00	54.400,00	54.400,00	0,00		
	T	573.257,53		45.216,84	526.222,71	571.439,55			
2 01 02 06 INTERVENTO 6 - INCARICHI PROFESSIONALI ESTERNI	RS	0,00		0,00	0,00	0,00	0,00		
	CP	0,00		0,00	0,00	0,00	0,00		
	T	0,00		0,00	0,00	0,00	0,00		
2 01 02 07 INTERVENTO 7 - TRASFERIMENTI DI CAPITALE	RS	0,00		0,00	0,00	0,00	0,00		
	CP	0,00		0,00	0,00	0,00	0,00		
	T	0,00		0,00	0,00	0,00	0,00		
2 01 02 08 INTERVENTO 8 - PARTECIPAZIONI AZIONARIE	RS	0,00		0,00	0,00	0,00	0,00		
	CP	0,00		0,00	0,00	0,00	0,00		
	T	0,00		0,00	0,00	0,00	0,00		
2 01 02 09 INTERVENTO 9 - CONFERIMENTI DI CAPITALE	RS	0,00		0,00	0,00	0,00	0,00		
	CP	0,00		0,00	0,00	0,00	0,00		
	T	0,00		0,00	0,00	0,00	0,00		

80

L

K

GESTIONE DELLE SPESE

COMUNE DI NAPOLI

Pagina

76

Esercizio 2010

29/03/2011

DESCRIZIONE	RS CP T	Residui conservati e Stanziamenti definitivi di bilancio	Numero di Riferimento allo Svolgimento	Conto del Tesoriere	Determinazioni dei residui	Minori residui o Economie	
		Residui (A)		Pagamenti	Residui da riportare		Impegni
				Residui (B)	Residui (C)		Residui (D=B+C)
				Competenza (F)	Competenza (G)		Competenza (I=G+H)
				Totale (M)	Totale (N)		Residui 31 dicembre (O = C + H)
E = (+/-) A-D (*)		L = (+/-) F-I					
2 01 02 10	RS CP T	0,00 0,00 0,00		0,00 0,00 0,00	0,00 0,00 0,00	0,00 0,00 0,00	
TOTALE SERVIZIO 2 - SEGRETERIA GENERALE, PERSONALE E ORGANIZZAZIONE	RS CP T	518.857,53 54.400,00 573.257,53		45.216,84 0,00 45.216,84	471.822,71 54.400,00 526.222,71	517.039,55 54.400,00 571.439,55	1.817,98 0,00
01 03 SERVIZIO 3 - GESTIONE ECONOMICA, FINANZIARIA, PROGRAMMAZIONE, PROVVEDITORATO E CONTROLLO DI GESTIONE							
2 01 03 01	RS CP T	0,00 0,00 0,00		0,00 0,00 0,00	0,00 0,00 0,00	0,00 0,00 0,00	
2 01 03 02	RS CP T	0,00 0,00 0,00		0,00 0,00 0,00	0,00 0,00 0,00	0,00 0,00 0,00	
2 01 03 03	RS CP T	0,00 0,00 0,00		0,00 0,00 0,00	0,00 0,00 0,00	0,00 0,00 0,00	
2 01 03 04	RS CP T	0,00 0,00 0,00		0,00 0,00 0,00	0,00 0,00 0,00	0,00 0,00 0,00	
2 01 03 05	RS CP T	114.297,15 24.000,00 138.297,15		1.381,54 0,00 1.381,54	111.534,08 8.011,93 119.546,01	112.915,62 8.011,93 120.927,55	1.381,53 15.988,07
2 01 03 06	RS CP T	0,00 0,00 0,00		0,00 0,00 0,00	0,00 0,00 0,00	0,00 0,00 0,00	0,00 0,00
2 01 03 07	RS CP T	16.500.000,00 0,00 16.500.000,00		0,00 0,00 0,00	16.500.000,00 0,00 16.500.000,00	16.500.000,00 0,00 16.500.000,00	0,00 0,00
2 01 03 08	RS CP T	0,00 0,00 0,00		0,00 0,00 0,00	0,00 0,00 0,00	0,00 0,00 0,00	0,00 0,00

81

GESTIONE DELLE SPESE

COMUNE DI NAPOLI

Pagina

77

Esercizio 2010

29/03/2011

DESCRIZIONE	RS CP T	Residui conservati e Stanziamenti definitivi di bilancio	Numero di Riferimento allo Svolgimento	Conto del Tesoriere	Determinazioni dei residui	Impegni	Minori residui o Economie
		Residui (A)		Pagamenti	Residui da riportare		E = (+/-) A-D (*)
		Competenza (F)		Residui (B)	Residui (C)		Residui (D=B+C)
		Totale (M)		Competenza (G)	Competenza (H)		Competenza (I=G+H)
				Totale (N)	Residui 31 dicembre (O = C + H)		Impegni 31 dicembre (P=D+I)
2 01 03 09		0,00		0,00	0,00	0,00	0,00
	CP	0,00		0,00	0,00	0,00	0,00
	T	0,00		0,00	0,00	0,00	0,00
2 01 03 10		0,00		0,00	0,00	0,00	0,00
	CP	0,00		0,00	0,00	0,00	0,00
	T	0,00		0,00	0,00	0,00	0,00
	RS	16.614.297,15		1.381,54	16.611.534,08	16.612.915,62	1.381,53
	CP	24.000,00		0,00	8.011,93	8.011,93	15.988,07
	T	16.638.297,15		1.381,54	16.619.546,01	16.620.927,55	
01 04 SERVIZIO 4 - GESTIONE DELLE ENTRATE TRIBUTARIE E SERVIZI FISCALI							
2 01 04 01		0,00		0,00	0,00	0,00	0,00
	CP	0,00		0,00	0,00	0,00	0,00
	T	0,00		0,00	0,00	0,00	0,00
2 01 04 02		0,00		0,00	0,00	0,00	0,00
	CP	0,00		0,00	0,00	0,00	0,00
	T	0,00		0,00	0,00	0,00	0,00
2 01 04 03		0,00		0,00	0,00	0,00	0,00
	CP	0,00		0,00	0,00	0,00	0,00
	T	0,00		0,00	0,00	0,00	0,00
2 01 04 04		0,00		0,00	0,00	0,00	0,00
	CP	0,00		0,00	0,00	0,00	0,00
	T	0,00		0,00	0,00	0,00	0,00
2 01 04 05		320.255,01		236.129,13	84.055,01	320.184,14	70,87
	CP	115.000,00		0,00	113.543,07	113.543,07	1.456,93
	T	435.255,01		236.129,13	197.598,08	433.727,21	
2 01 04 06		0,00		0,00	0,00	0,00	0,00
	CP	0,00		0,00	0,00	0,00	0,00
	T	0,00		0,00	0,00	0,00	0,00
2 01 04 07		0,00		0,00	0,00	0,00	0,00
	CP	0,00		0,00	0,00	0,00	0,00
	T	0,00		0,00	0,00	0,00	0,00

20




GESTIONE DELLE SPESE

COMUNE DI NAPOLI
Esercizio 2010

Pagina 78

29/03/2011

DESCRIZIONE	RS CP T	Residui conservati e Stanziamenti definitivi di bilancio	Numero di Riferimento allo Svolgimento	Conto del Tesoriere	Determinazioni dei residui	Impegni	Minori residui o Economie			
		Residui (A)		Pagamenti	Residui da riportare		E = (+/-) A-D (*)			
				Residui (B)	Residui (C)			Residui (D=B+C)		
				Competenza (F)	Competenza (G)			Competenza (H)	Competenza (I=G+H)	L = (+/-) F-I
				Totale (M)	Totale (N)			Residui 31 dicembre (O = C + H)	Impegni 31 dicembre (P=D+I)	
2 01 04 08	INTERVENTO 8 - PARTECIPAZIONI AZIONARIE	RS 0,00 CP 0,00 T 0,00		0,00 0,00 0,00	0,00 0,00 0,00	0,00 0,00 0,00	0,00 0,00 0,00			
2 01 04 09	INTERVENTO 9 - CONFERIMENTI DI CAPITALE	RS 0,00 CP 0,00 T 0,00		0,00 0,00 0,00	0,00 0,00 0,00	0,00 0,00 0,00	0,00 0,00 0,00			
2 01 04 10	INTERVENTO 10 - CONCESSIONI DI CREDITI E ANTICIPAZIONI	RS 0,00 CP 0,00 T 0,00		0,00 0,00 0,00	0,00 0,00 0,00	0,00 0,00 0,00	0,00 0,00 0,00			
	TOTALE SERVIZIO 4 - GESTIONE DELLE ENTRATE TRIBUTARIE E SERVIZI FISCALI	RS 320.255,01 CP 115.000,00 T 435.255,01		236.129,13 0,00 236.129,13	84.055,01 113.543,07 197.598,08	320.184,14 113.543,07 433.727,21	70,87 1.456,93			
01 05	SERVIZIO 5 - GESTIONE DEI BENI DEMANIALI E PATRIMONIALI									
2 01 05 01	INTERVENTO 1 - ACQUISIZIONE DI BENI IMMOBILI	RS 101.564.515,87 CP 34.724.659,58 T 136.289.175,45		18.909.582,49 0,00 18.909.582,49	82.582.157,38 33.549.771,16 116.131.928,54	101.491.739,87 33.549.771,16 135.041.511,03	72.776,00 1.174.888,42			
2 01 05 02	INTERVENTO 2 - ESPROPRI E SERVITU' ONEROSE	RS 0,00 CP 0,00 T 0,00		0,00 0,00 0,00	0,00 0,00 0,00	0,00 0,00 0,00	0,00 0,00			
2 01 05 03	INTERVENTO 3 - ACQUISTO DI BENI SPECIFICI PER REALIZZAZIONI IN ECONOMIA	RS 0,00 CP 0,00 T 0,00		0,00 0,00 0,00	0,00 0,00 0,00	0,00 0,00 0,00	0,00 0,00			
2 01 05 04	INTERVENTO 4 - UTILIZZO DI BENI DI TERZI PER REALIZZAZIONI IN ECONOMIA	RS 0,00 CP 0,00 T 0,00		0,00 0,00 0,00	0,00 0,00 0,00	0,00 0,00 0,00	0,00 0,00			
2 01 05 05	INTERVENTO 5 - ACQUISIZIONE DI BENI MOBILI, MACCHINE ED ATTREZZATURE TECNICO-SCIENTIFICHE	RS 34.310,44 CP 7.248,00 T 41.558,44		24.861,21 0,00 24.861,21	9.449,23 7.248,00 16.697,23	34.310,44 7.248,00 41.558,44	0,00 0,00			
2 01 05 06	INTERVENTO 6 - INCARICHI PROFESSIONALI ESTERNI	RS 150.000,00 CP 0,00 T 150.000,00		0,00 0,00 0,00	150.000,00 0,00 150.000,00	150.000,00 0,00 150.000,00	0,00 0,00			

83

GESTIONE DELLE SPESE

COMUNE DI NAPOLI
Esercizio 2010

Pagina 79

29/03/2011

DESCRIZIONE	RS CP T	Residui conservati e Stanziamenti definitivi di bilancio	Numero di Riferimento allo Svolgimento	Conto del Tesoriere	Determinazioni dei residui	Impegni	Minori residui o Economie	
		Residui (A)		Pagamenti	Residui da riportare		E = (+/-) A-D (*)	
		Competenza (F)		Residui (B)	Residui (C)		Residui (D=B+C)	L = (+/-) F-I
		Totale (M)		Competenza (G)	Competenza (H)		Competenza (I=G+H)	
				Totale (N)	Residui 31 dicembre (O = C + H)		Impegni 31 dicembre (P=D+I)	
2 01 05 07	RS CP T	0,00 0,00 0,00		0,00 0,00 0,00	0,00 0,00 0,00	0,00 0,00 0,00	0,00 0,00 0,00	
2 01 05 08	RS CP T	0,00 0,00 0,00		0,00 0,00 0,00	0,00 0,00 0,00	0,00 0,00 0,00	0,00 0,00 0,00	
2 01 05 09	RS CP T	0,00 0,00 0,00		0,00 0,00 0,00	0,00 0,00 0,00	0,00 0,00 0,00	0,00 0,00 0,00	
2 01 05 10	RS CP T	0,00 0,00 0,00		0,00 0,00 0,00	0,00 0,00 0,00	0,00 0,00 0,00	0,00 0,00 0,00	
TOTALE SERVIZIO 5 - GESTIONE DEI BENI DEMANIALI E PATRIMONIALI	RS CP T	101.748.826,31 34.731.907,58 136.480.733,89		18.934.443,70 0,00 18.934.443,70	82.741.606,61 33.557.019,16 116.298.625,77	101.676.050,31 33.557.019,16 135.233.069,47	72.776,00 1.174.888,42	
01 06 SERVIZIO 6 - UFFICIO TECNICO								
2 01 06 02	RS CP T	0,00 0,00 0,00		0,00 0,00 0,00	0,00 0,00 0,00	0,00 0,00 0,00	0,00 0,00 0,00	
2 01 06 03	RS CP T	0,00 0,00 0,00		0,00 0,00 0,00	0,00 0,00 0,00	0,00 0,00 0,00	0,00 0,00 0,00	
2 01 06 04	RS CP T	0,00 0,00 0,00		0,00 0,00 0,00	0,00 0,00 0,00	0,00 0,00 0,00	0,00 0,00 0,00	
2 01 06 05	RS CP T	30.258,28 16.000,00 46.258,28		0,00 0,00 0,00	29.258,28 16.000,00 45.258,28	29.258,28 16.000,00 45.258,28	1.000,00 0,00	
2 01 06 06	RS CP T	959.974,98 2.900.000,00 3.859.974,98		0,00 0,00 0,00	959.974,98 0,00 959.974,98	959.974,98 0,00 959.974,98	0,00 2.900.000,00	

GESTIONE DELLE SPESE

COMUNE DI NAPOLI

Esercizio 2010

Pagina

80

29/03/2011

DESCRIZIONE	RS CP T	Residui conservati e Stanziamenti definitivi di bilancio	Numero di Riferimento allo Svolgimento	Conto del Tesoriere	Determinazioni dei residui	Impegni	Minori residui o Economie			
		Residui (A)		Pagamenti	Residui da riportare		Residui (D=B+C)	E = (+/-) A-D (*)		
				Residui (B)	Residui (C)					
				Competenza (F)	Competenza (G)				Competenza (H)	Competenza (I=G+H)
				Totale (M)	Totale (N)				Residui 31 dicembre (O = C + H)	Impegni 31 dicembre (P=D+I)
2 01 06 07	INTERVENTO 7 - TRASFERIMENTI DI CAPITALE	RS CP T	0,00 0,00 0,00		0,00 0,00 0,00	0,00 0,00 0,00	0,00 0,00 0,00			
2 01 06 08	INTERVENTO 8 - PARTECIPAZIONI AZIONARIE	RS CP T	0,00 0,00 0,00		0,00 0,00 0,00	0,00 0,00 0,00	0,00 0,00 0,00			
2 01 06 09	INTERVENTO 9 - CONFERIMENTI DI CAPITALE	RS CP T	0,00 0,00 0,00		0,00 0,00 0,00	0,00 0,00 0,00	0,00 0,00 0,00			
2 01 06 10	INTERVENTO 10 - CONCESSIONI DI CREDITI E ANTICIPAZIONI	RS CP T	0,00 0,00 0,00		0,00 0,00 0,00	0,00 0,00 0,00	0,00 0,00 0,00			
	TOTALE SERVIZIO 6 - UFFICIO TECNICO	RS CP T	990.233,26 2.916.000,00 3.906.233,26		0,00 0,00 0,00	989.233,26 16.000,00 1.005.233,26	989.233,26 16.000,00 1.005.233,26	1.000,00 2.900.000,00		
01 07	SERVIZIO 7 - ANAGRAFE, STATO CIVILE, ELETTORALE, LEVA E SERVIZIO STATISTICO									
2 01 07 01	INTERVENTO 1 - ACQUISIZIONE DI BENI IMMOBILI	RS CP T	0,00 0,00 0,00		0,00 0,00 0,00	0,00 0,00 0,00	0,00 0,00 0,00			
2 01 07 02	INTERVENTO 2 - ESPROPRI E SERVITU' ONEROSE	RS CP T	0,00 0,00 0,00		0,00 0,00 0,00	0,00 0,00 0,00	0,00 0,00 0,00			
2 01 07 03	INTERVENTO 3 - ACQUISTO DI BENI SPECIFICI PER REALIZZAZIONI IN ECONOMIA	RS CP T	0,00 0,00 0,00		0,00 0,00 0,00	0,00 0,00 0,00	0,00 0,00 0,00			
2 01 07 04	INTERVENTO 4 - UTILIZZO DI BENI DI TERZI PER REALIZZAZIONI IN ECONOMIA	RS CP T	0,00 0,00 0,00		0,00 0,00 0,00	0,00 0,00 0,00	0,00 0,00 0,00			
2 01 07 05	INTERVENTO 5 - ACQUISIZIONE DI BENI MOBILI, MACCHINE ED ATTREZZATURE TECNICO-SCIENTIFICHE	RS CP T	309.349,37 15.000,00 324.349,37		248.246,02 0,00 248.246,02	61.103,35 14.999,62 76.102,97	309.349,37 14.999,62 324.348,99	0,00 0,38		

85

GESTIONE DELLE SPESE

COMUNE DI NAPOLI

Pagina

81

Esercizio 2010

29/03/2011

DESCRIZIONE	RS CP T	Residui conservati e Stanziamenti definitivi di bilancio	Numero di Riferimento allo Svolgimento	Conto del Tesoriere	Determinazioni dei residui	Minori residui o Economie			
		Residui (A)		Pagamenti	Residui da riportare		Impegni		
				Residui (B)	Residui (C)		Residui (D=B+C)	E = (+/-) A-D (*)	
				Competenza (F)	Competenza (G)		Competenza (H)	Competenza (I=G+H)	L = (+/-) F-I
				Totale (M)	Totale (N)		Residui 31 dicembre (O = C + H)	Impegni 31 dicembre (P=D+I)	
2 01 07 06	INTERVENTO 6 - INCARICHI PROFESSIONALI ESTERNI	RS 0,00 CP 0,00 T 0,00		0,00 0,00 0,00	0,00 0,00 0,00	0,00 0,00 0,00			
2 01 07 07	INTERVENTO 7 - TRASFERIMENTI DI CAPITALE	RS 0,00 CP 0,00 T 0,00		0,00 0,00 0,00	0,00 0,00 0,00	0,00 0,00 0,00			
2 01 07 08	INTERVENTO 8 - PARTECIPAZIONI AZIONARIE	RS 0,00 CP 0,00 T 0,00		0,00 0,00 0,00	0,00 0,00 0,00	0,00 0,00 0,00			
2 01 07 09	INTERVENTO 9 - CONFERIMENTI DI CAPITALE	RS 0,00 CP 0,00 T 0,00		0,00 0,00 0,00	0,00 0,00 0,00	0,00 0,00 0,00			
2 01 07 10	INTERVENTO 10 - CONCESSIONI DI CREDITI E ANTICIPAZIONI	RS 0,00 CP 0,00 T 0,00		0,00 0,00 0,00	0,00 0,00 0,00	0,00 0,00 0,00			
	TOTALE SERVIZIO 7 - ANAGRAFE, STATO CIVILE, ELETTORALE, LEVA E SERVIZIO STATISTICO	RS 309.349,37 CP 15.000,00 T 324.349,37		248.246,02 0,00 248.246,02	61.103,35 14.999,62 76.102,97	309.349,37 14.999,62 324.348,99	0,00 0,38		
01 08	SERVIZIO 8 - ALTRI SERVIZI GENERALI								
2 01 08 01	INTERVENTO 1 - ACQUISIZIONE DI BENI IMMOBILI	RS 3.992.046,89 CP 17.289.800,00 T 21.281.846,89		128.213,14 0,00 128.213,14	3.863.833,75 17.289.800,00 21.153.633,75	3.992.046,89 17.289.800,00 21.281.846,89	0,00 0,00		
2 01 08 02	INTERVENTO 2 - ESPROPRI E SERVITU' ONEROSE	RS 0,00 CP 0,00 T 0,00		0,00 0,00 0,00	0,00 0,00 0,00	0,00 0,00 0,00	0,00 0,00		
2 01 08 04	INTERVENTO 4 - UTILIZZO DI BENI DI TERZI PER REALIZZAZIONI IN ECONOMIA	RS 0,00 CP 0,00 T 0,00		0,00 0,00 0,00	0,00 0,00 0,00	0,00 0,00 0,00	0,00 0,00		
2 01 08 05	INTERVENTO 5 - ACQUISIZIONE DI BENI MOBILI, MACCHINE ED ATTREZZATURE TECNICO-SCIENTIFICHE	RS 13.600.832,56 CP 3.361.267,00 T 16.962.099,56		1.861.673,52 0,00 1.861.673,52	11.603.817,12 3.057.240,86 14.661.057,98	13.465.490,64 3.057.240,86 16.522.731,50	135.341,92 304.026,14		

86

GESTIONE DELLE SPESE

COMUNE DI NAPOLI
Esercizio 2010

Pagina 82

29/03/2011

DESCRIZIONE	RS CP T	Residui conservati e Stanziamenti definitivi di bilancio	Numero di Riferimento allo Svolgimento	Conto del Tesoriere	Determinazioni dei residui	Minori residui o Economie			
		Residui (A)		Pagamenti	Residui da riportare		Impegni		
				Competenza (F)	Residui (B)		Residui (C)	Residui (D=B+C)	
					Totale (M)		Competenza (G)	Competenza (H)	Competenza (I=G+H)
							Totale (N)	Residui 31 dicembre (O = C + H)	Impegni 31 dicembre (P=D+I)
L = (+/-) F-I									
2 01 08 06 INTERVENTO 6 - INCARICHI PROFESSIONALI ESTERNI	RS CP T	2.400.765,28 6.200.000,00 8.600.765,28		253.749,74 0,00 253.749,74	2.147.015,53 0,00 2.147.015,53	2.400.765,27 0,00 2.400.765,27	0,01 6.200.000,00		
2 01 08 07 INTERVENTO 7 - TRASFERIMENTI DI CAPITALE	RS CP T	8.209.060,11 20.790.000,00 28.999.060,11		1.150.832,50 0,00 1.150.832,50	6.974.933,51 400,05 6.975.333,56	8.125.766,01 400,05 8.126.166,06	83.294,10 20.789.599,95		
2 01 08 08 INTERVENTO 8 - PARTECIPAZIONI AZIONARIE	RS CP T	10.160.000,00 461.591,00 10.621.591,00		10.000.000,00 0,00 10.000.000,00	160.000,00 461.591,00 621.591,00	10.160.000,00 461.591,00 10.621.591,00	0,00 0,00		
2 01 08 09 INTERVENTO 9 - CONFERIMENTI DI CAPITALE	RS CP T	0,00 150.000,00 150.000,00		0,00 150.000,00 150.000,00	0,00 0,00 0,00	0,00 150.000,00 150.000,00	0,00 0,00		
2 01 08 10 INTERVENTO 10 - CONCESSIONI DI CREDITI E ANTICIPAZIONI	RS CP T	0,00 0,00 0,00		0,00 0,00 0,00	0,00 0,00 0,00	0,00 0,00 0,00	0,00 0,00		
TOTALE SERVIZIO 8 - ALTRI SERVIZI GENERALI	RS CP T	38.362.704,84 48.252.658,00 86.615.362,84		13.394.468,90 150.000,00 13.544.468,90	24.749.599,91 20.809.031,91 45.558.631,82	38.144.068,81 20.959.031,91 59.103.100,72	218.636,03 27.293.626,09		
TOTALE FUNZIONE 1 - AMMINISTRAZIONE, GESTIONE E CONTROLLO	RS CP T	159.986.870,06 90.393.152,58 250.380.022,64		33.157.964,57 150.000,00 33.307.964,57	126.460.688,95 56.036.389,89 182.497.078,84	159.618.653,52 56.186.389,89 215.805.043,41	368.216,54 34.206.762,69		
02 FUNZIONE 2 - GIUSTIZIA									
02 01 SERVIZIO 1 - UFFICI GIUDIZIARI									
2 02 01 02 INTERVENTO 2 - ESPROPRI E SERVITU' ONEROSE	RS CP T	0,00 0,00 0,00		0,00 0,00 0,00	0,00 0,00 0,00	0,00 0,00 0,00	0,00 0,00		
2 02 01 03 INTERVENTO 3 - ACQUISTO DI BENI SPECIFICI PER REALIZZAZIONI IN ECONOMIA	RS CP T	0,00 0,00 0,00		0,00 0,00 0,00	0,00 0,00 0,00	0,00 0,00 0,00	0,00 0,00		
2 02 01 04 INTERVENTO 4 - UTILIZZO DI BENI DI TERZI PER REALIZZAZIONI IN ECONOMIA	RS CP T	0,00 0,00 0,00		0,00 0,00 0,00	0,00 0,00 0,00	0,00 0,00 0,00	0,00 0,00		

87

GESTIONE DELLE SPESE

COMUNE DI NAPOLI
Esercizio 2010

Pagina 83

29/03/2011

DESCRIZIONE	RS	Residui conservati e Stanziamenti definitivi di bilancio	Numero di Riferimento allo Svolgimento	Conto del Tesoriere	Determinazioni dei residui	Minori residui o Economie		
		Pagamenti		Residui da riportare	Impegni			
		Residui (A)		Residui (B)	Residui (C)		Residui (D=B+C)	E = (+/-) A-D (*)
		Competenza (F)		Competenza (G)	Competenza (H)		Competenza (I=G+H)	L = (+/-) F-I
		Totale (M)		Totale (N)	Residui 31 dicembre (O = C + H)		Impegni 31 dicembre (P=D+I)	
2 02 01 06		INTERVENTO 6 - INCARICHI PROFESSIONALI ESTERNI						
	RS	0,00		0,00	0,00	0,00		
	CP	0,00		0,00	0,00	0,00		
	T	0,00		0,00	0,00	0,00		
2 02 01 07		INTERVENTO 7 - TRASFERIMENTI DI CAPITALE						
	RS	0,00		0,00	0,00	0,00		
	CP	0,00		0,00	0,00	0,00		
	T	0,00		0,00	0,00	0,00		
2 02 01 08		INTERVENTO 8 - PARTECIPAZIONI AZIONARIE						
	RS	0,00		0,00	0,00	0,00		
	CP	0,00		0,00	0,00	0,00		
	T	0,00		0,00	0,00	0,00		
2 02 01 09		INTERVENTO 9 - CONFERIMENTI DI CAPITALE						
	RS	0,00		0,00	0,00	0,00		
	CP	0,00		0,00	0,00	0,00		
	T	0,00		0,00	0,00	0,00		
2 02 01 10		INTERVENTO 10 - CONCESSIONI DI CREDITI E ANTICIPAZIONI						
	RS	0,00		0,00	0,00	0,00		
	CP	0,00		0,00	0,00	0,00		
	T	0,00		0,00	0,00	0,00		
		TOTALE SERVIZIO 1 - UFFICI GIUDIZIARI						
	RS	0,00		0,00	0,00	0,00		
	CP	0,00		0,00	0,00	0,00		
	T	0,00		0,00	0,00	0,00		
02 02		SERVIZIO 2 - CASA CIRCONDARIALE E ALTRI SERVIZI						
2 02 02 01		INTERVENTO 1 - ACQUISIZIONE DI BENI IMMOBILI						
	RS	0,00		0,00	0,00	0,00		
	CP	0,00		0,00	0,00	0,00		
	T	0,00		0,00	0,00	0,00		
2 02 02 02		INTERVENTO 2 - ESPROPRI E SERVITU' ONEROSE						
	RS	0,00		0,00	0,00	0,00		
	CP	0,00		0,00	0,00	0,00		
	T	0,00		0,00	0,00	0,00		
2 02 02 03		INTERVENTO 3 - ACQUISTO DI BENI SPECIFICI PER REALIZZAZIONI IN ECONOMIA						
	RS	0,00		0,00	0,00	0,00		
	CP	0,00		0,00	0,00	0,00		
	T	0,00		0,00	0,00	0,00		
2 02 02 04		INTERVENTO 4 - UTILIZZO DI BENI DI TERZI PER REALIZZAZIONI IN ECONOMIA						
	RS	0,00		0,00	0,00	0,00		
	CP	0,00		0,00	0,00	0,00		
	T	0,00		0,00	0,00	0,00		

88




GESTIONE DELLE SPESE

COMUNE DI NAPOLI

Esercizio 2010

Pagina

84

29/03/2011

DESCRIZIONE	RS CP T	Residui conservati e Stanziamenti definitivi di bilancio	Numero di Riferimento allo Svolgimento	Conto del Tesoriere	Determinazioni dei residui	Impegni	Minori residui o Economie	
		Residui (A)		Pagamenti	Residui da riportare		E = (+/-) A-D (*)	
		Competenza (F)		Residui (B)	Residui (C)		Residui (D=B+C)	
		Totale (M)		Competenza (G)	Competenza (H)		Competenza (I=G+H)	L = (+/-) F-I
				Totale (N)	Residui 31 dicembre (O = C + H)		Impegni 31 dicembre (P=D+I)	
2 02 02 05 INTERVENTO 5 - ACQUISIZIONE DI BENI MOBILI, MACCHINE ED ATTREZZATURE TECNICO-SCIENTIFICHE	RS CP T	0,00 0,00 0,00		0,00 0,00 0,00	0,00 0,00 0,00	0,00 0,00 0,00	0,00 0,00 0,00	
2 02 02 06 INTERVENTO 6 - INCARICHI PROFESSIONALI ESTERNI	RS CP T	0,00 0,00 0,00		0,00 0,00 0,00	0,00 0,00 0,00	0,00 0,00 0,00	0,00 0,00 0,00	
2 02 02 07 INTERVENTO 7 - TRASFERIMENTI DI CAPITALE	RS CP T	0,00 0,00 0,00		0,00 0,00 0,00	0,00 0,00 0,00	0,00 0,00 0,00	0,00 0,00 0,00	
2 02 02 08 INTERVENTO 8 - PARTECIPAZIONI AZIONARIE	RS CP T	0,00 0,00 0,00		0,00 0,00 0,00	0,00 0,00 0,00	0,00 0,00 0,00	0,00 0,00 0,00	
2 02 02 09 INTERVENTO 9 - CONFERIMENTI DI CAPITALE	RS CP T	0,00 0,00 0,00		0,00 0,00 0,00	0,00 0,00 0,00	0,00 0,00 0,00	0,00 0,00 0,00	
2 02 02 10 INTERVENTO 10 - CONCESSIONI DI CREDITI E ANTICIPAZIONI	RS CP T	0,00 0,00 0,00		0,00 0,00 0,00	0,00 0,00 0,00	0,00 0,00 0,00	0,00 0,00 0,00	
TOTALE SERVIZIO 2 - CASA CIRCONDARIALE E ALTRI SERVIZI	RS CP T	0,00 0,00 0,00		0,00 0,00 0,00	0,00 0,00 0,00	0,00 0,00 0,00	0,00 0,00 0,00	
TOTALE FUNZIONE 2 - GIUSTIZIA	RS CP T	0,00 0,00 0,00		0,00 0,00 0,00	0,00 0,00 0,00	0,00 0,00 0,00	0,00 0,00 0,00	
03 FUNZIONE 3 - POLIZIA LOCALE								
03 01 SERVIZIO 1 - POLIZIA MUNICIPALE								
2 03 01 01 INTERVENTO 1 - ACQUISIZIONE DI BENI IMMOBILI	RS CP T	0,00 0,00 0,00		0,00 0,00 0,00	0,00 0,00 0,00	0,00 0,00 0,00	0,00 0,00 0,00	
2 03 01 02 INTERVENTO 2 - ESPROPRI E SERVITU' ONEROSE	RS CP T	0,00 0,00 0,00		0,00 0,00 0,00	0,00 0,00 0,00	0,00 0,00 0,00	0,00 0,00 0,00	

68




GESTIONE DELLE SPESE

COMUNE DI NAPOLI
Esercizio 2010

Pagina 85

29/03/2011

DESCRIZIONE	RS CP T	Residui conservati e Stanziamenti definitivi di bilancio	Numero di Riferimento allo Svolgimento	Conto del Tesoriere	Determinazioni dei residui	Impegni	Minori residui o Economie			
		Residui (A)		Pagamenti	Residui da riportare		Residui (D=B+C)	E = (+/-) A-D (*)		
				Residui (B)	Residui (C)					
				Competenza (F)	Competenza (G)				Competenza (H)	Competenza (I=G+H)
				Totale (M)	Totale (N)				Residui 31 dicembre (O = C + H)	Impegni 31 dicembre (P=D+I)
2 03 01 04	INTERVENTO 4 - UTILIZZO DI BENI DI TERZI PER REALIZZAZIONI IN ECONOMIA	RS 0,00 CP 0,00 T 0,00		0,00 0,00 0,00	0,00 0,00 0,00	0,00 0,00 0,00	0,00 0,00 0,00			
2 03 01 05	INTERVENTO 5 - ACQUISIZIONE DI BENI MOBILI, MACCHINE ED ATTREZZATURE TECNICO-SCIENTIFICHE	RS 3.278.625,23 CP 170.533,00 T 3.449.158,23		56.549,00 0,00 56.549,00	3.222.076,23 94.613,00 3.316.689,23	3.278.625,23 94.613,00 3.373.238,23	0,00 75.920,00 0,00			
2 03 01 06	INTERVENTO 6 - INCARICHI PROFESSIONALI ESTERNI	RS 0,00 CP 0,00 T 0,00		0,00 0,00 0,00	0,00 0,00 0,00	0,00 0,00 0,00	0,00 0,00 0,00			
2 03 01 07	INTERVENTO 7 - TRASFERIMENTI DI CAPITALE	RS 0,00 CP 0,00 T 0,00		0,00 0,00 0,00	0,00 0,00 0,00	0,00 0,00 0,00	0,00 0,00 0,00			
2 03 01 08	INTERVENTO 8 - PARTECIPAZIONI AZIONARIE	RS 0,00 CP 0,00 T 0,00		0,00 0,00 0,00	0,00 0,00 0,00	0,00 0,00 0,00	0,00 0,00 0,00			
2 03 01 09	INTERVENTO 9 - CONFERIMENTI DI CAPITALE	RS 0,00 CP 0,00 T 0,00		0,00 0,00 0,00	0,00 0,00 0,00	0,00 0,00 0,00	0,00 0,00 0,00			
2 03 01 10	INTERVENTO 10 - CONCESSIONI DI CREDITI E ANTICIPAZIONI	RS 0,00 CP 0,00 T 0,00		0,00 0,00 0,00	0,00 0,00 0,00	0,00 0,00 0,00	0,00 0,00 0,00			
	TOTALE SERVIZIO 1 - POLIZIA MUNICIPALE	RS 3.278.625,23 CP 170.533,00 T 3.449.158,23		56.549,00 0,00 56.549,00	3.222.076,23 94.613,00 3.316.689,23	3.278.625,23 94.613,00 3.373.238,23	0,00 75.920,00 0,00			
03 02	SERVIZIO 2 - POLIZIA COMMERCIALE									
2 03 02 01	INTERVENTO 1 - ACQUISIZIONE DI BENI IMMOBILI	RS 0,00 CP 0,00 T 0,00		0,00 0,00 0,00	0,00 0,00 0,00	0,00 0,00 0,00	0,00 0,00 0,00			
2 03 02 02	INTERVENTO 2 - ESPROPRI E SERVITU' ONEROSE	RS 0,00 CP 0,00 T 0,00		0,00 0,00 0,00	0,00 0,00 0,00	0,00 0,00 0,00	0,00 0,00 0,00			

96

GESTIONE DELLE SPESE

COMUNE DI NAPOLI
Esercizio 2010

Pagina 86

29/03/2011

DESCRIZIONE	RS CP T	Residui conservati e Stanziamenti definitivi di bilancio	Numero di Riferimento allo Svolgimento	Conto del Tesoriere	Determinazioni dei residui	Impegni	Minori residui o Economie
		Residui (A)		Pagamenti	Residui da riportare		E = (+/-) A-D (*)
		Competenza (F)		Residui (B)	Residui (C)		Residui (D=B+C)
		Totale (M)		Competenza (G)	Competenza (H)		Competenza (I=G+H)
				Totale (N)	Residui 31 dicembre (O = C + H)		Impegni 31 dicembre (P=D+I)
2 03 02 03 INTERVENTO 3 - ACQUISTO DI BENI SPECIFICI PER REALIZZAZIONI IN ECONOMIA	RS	0,00		0,00	0,00	0,00	0,00
	CP	0,00		0,00	0,00	0,00	0,00
	T	0,00		0,00	0,00	0,00	0,00
2 03 02 04 INTERVENTO 4 - UTILIZZO DI BENI DI TERZI PER REALIZZAZIONI IN ECONOMIA	RS	0,00		0,00	0,00	0,00	0,00
	CP	0,00		0,00	0,00	0,00	0,00
	T	0,00		0,00	0,00	0,00	0,00
2 03 02 05 INTERVENTO 5 - ACQUISIZIONE DI BENI MOBILI, MACCHINE ED ATTREZZATURE TECNICO-SCIENTIFICHE	RS	0,00		0,00	0,00	0,00	0,00
	CP	0,00		0,00	0,00	0,00	0,00
	T	0,00		0,00	0,00	0,00	0,00
2 03 02 06 INTERVENTO 6 - INCARICHI PROFESSIONALI ESTERNI	RS	0,00		0,00	0,00	0,00	0,00
	CP	0,00		0,00	0,00	0,00	0,00
	T	0,00		0,00	0,00	0,00	0,00
2 03 02 07 INTERVENTO 7 - TRASFERIMENTI DI CAPITALE	RS	0,00		0,00	0,00	0,00	0,00
	CP	0,00		0,00	0,00	0,00	0,00
	T	0,00		0,00	0,00	0,00	0,00
2 03 02 08 INTERVENTO 8 - PARTECIPAZIONI AZIONARIE	RS	0,00		0,00	0,00	0,00	0,00
	CP	0,00		0,00	0,00	0,00	0,00
	T	0,00		0,00	0,00	0,00	0,00
2 03 02 09 INTERVENTO 9 - CONFERIMENTI DI CAPITALE	RS	0,00		0,00	0,00	0,00	0,00
	CP	0,00		0,00	0,00	0,00	0,00
	T	0,00		0,00	0,00	0,00	0,00
2 03 02 10 INTERVENTO 10 - CONCESSIONI DI CREDITI E ANTICIPAZIONI	RS	0,00		0,00	0,00	0,00	0,00
	CP	0,00		0,00	0,00	0,00	0,00
	T	0,00		0,00	0,00	0,00	0,00
TOTALE SERVIZIO 2 - POLIZIA COMMERCIALE	RS	0,00		0,00	0,00	0,00	0,00
	CP	0,00		0,00	0,00	0,00	0,00
	T	0,00		0,00	0,00	0,00	0,00
03 03 SERVIZIO 3 - POLIZIA AMMINISTRATIVA							
2 03 03 01 INTERVENTO 1 - ACQUISIZIONE DI BENI IMMOBILI	RS	0,00		0,00	0,00	0,00	0,00
	CP	0,00		0,00	0,00	0,00	0,00
	T	0,00		0,00	0,00	0,00	0,00

19




GESTIONE DELLE SPESE

COMUNE DI NAPOLI
Esercizio 2010

Pagina 87

29/03/2011

DESCRIZIONE	RS	Residui conservati e Stanziamenti definitivi di bilancio	Numero di Riferimento allo Svolgimento	Conto del Tesoriere	Determinazioni dei residui	Impegni	Minori residui o Economie	
		Pagamenti		Residui da riportare	E = (+/-) A-D (*)			
		Residui (A)		Residui (B)			Residui (C)	Residui (D=B+C)
		Competenza (F)		Competenza (G)			Competenza (H)	Competenza (I=G+H)
		Totale (M)		Totale (N)			Residui 31 dicembre (O = C + H)	Impegni 31 dicembre (P=D+I)
2 03 03 02		INTERVENTO 2 - ESPROPRI E SERVITU' ONEROSE						
	RS	0,00		0,00	0,00	0,00	0,00	
	CP	0,00		0,00	0,00	0,00	0,00	
	T	0,00		0,00	0,00	0,00	0,00	
2 03 03 03		INTERVENTO 3 - ACQUISTO DI BENI SPECIFICI PER REALIZZAZIONI IN ECONOMIA						
	RS	0,00		0,00	0,00	0,00	0,00	
	CP	0,00		0,00	0,00	0,00	0,00	
	T	0,00		0,00	0,00	0,00	0,00	
2 03 03 04		INTERVENTO 4 - UTILIZZO DI BENI DI TERZI PER REALIZZAZIONI IN ECONOMIA						
	RS	0,00		0,00	0,00	0,00	0,00	
	CP	0,00		0,00	0,00	0,00	0,00	
	T	0,00		0,00	0,00	0,00	0,00	
2 03 03 05		INTERVENTO 5 - ACQUISIZIONE DI BENI MOBILI, MACCHINE ED ATTREZZATURE TECNICO-SCIENTIFICHE						
	RS	0,00		0,00	0,00	0,00	0,00	
	CP	0,00		0,00	0,00	0,00	0,00	
	T	0,00		0,00	0,00	0,00	0,00	
2 03 03 07		INTERVENTO 7 - TRASFERIMENTI DI CAPITALE						
	RS	0,00		0,00	0,00	0,00	0,00	
	CP	0,00		0,00	0,00	0,00	0,00	
	T	0,00		0,00	0,00	0,00	0,00	
2 03 03 08		INTERVENTO 8 - PARTECIPAZIONI AZIONARIE						
	RS	0,00		0,00	0,00	0,00	0,00	
	CP	0,00		0,00	0,00	0,00	0,00	
	T	0,00		0,00	0,00	0,00	0,00	
2 03 03 09		INTERVENTO 9 - CONFERIMENTI DI CAPITALE						
	RS	0,00		0,00	0,00	0,00	0,00	
	CP	0,00		0,00	0,00	0,00	0,00	
	T	0,00		0,00	0,00	0,00	0,00	
2 03 03 10		INTERVENTO 10 - CONCESSIONI DI CREDITI E ANTICIPAZIONI						
	RS	0,00		0,00	0,00	0,00	0,00	
	CP	0,00		0,00	0,00	0,00	0,00	
	T	0,00		0,00	0,00	0,00	0,00	
	RS	0,00		0,00	0,00	0,00	0,00	
	CP	0,00		0,00	0,00	0,00	0,00	
	T	0,00		0,00	0,00	0,00	0,00	
	RS	0,00		0,00	0,00	0,00	0,00	
	CP	0,00		0,00	0,00	0,00	0,00	
	T	0,00		0,00	0,00	0,00	0,00	
	RS	3.278.625,23		56.549,00	3.222.076,23	3.278.625,23	0,00	
	CP	170.533,00		0,00	94.613,00	94.613,00	75.920,00	
	T	3.449.158,23		56.549,00	3.316.689,23	3.373.238,23		
04		FUNZIONE 4 - ISTRUZIONE PUBBLICA						
04 01		SERVIZIO 1 - SCUOLA MATERNA						

26

2

/

GESTIONE DELLE SPESE

COMUNE DI NAPOLI
Esercizio 2010

Pagina 88

29/03/2011

DESCRIZIONE	RS CP T	Residui conservati e Stanziamenti definitivi di bilancio	Numero di Riferimento allo Svolgimento	Conto del Tesoriere	Determinazioni dei residui	Impegni	Minori residui o Economie		
		Residui (A)		Pagamenti	Residui da riportare		E = (+/-) A-D (*)		
				Residui (B)	Residui (C)			Residui (D=B+C)	
				Competenza (F)	Competenza (G)			Competenza (H)	Competenza (I=G+H)
				Totale (M)	Totale (N)			Residui 31 dicembre (O = C + H)	Impegni 31 dicembre (P=D+I)
2 04 01 01	INTERVENTO 1 - ACQUISIZIONE DI BENI IMMOBILI	RS 5.522.559,07 CP 2.441.000,00 T 7.963.559,07		1.442.794,81 0,00 1.442.794,81	4.079.661,59 1.228.881,06 5.308.542,65	5.522.456,40 1.228.881,06 6.751.337,46	102,67 1.212.118,94		
2 04 01 02	INTERVENTO 2 - ESPROPRI E SERVITU' ONEROSE	RS 0,00 CP 0,00 T 0,00		0,00 0,00 0,00	0,00 0,00 0,00	0,00 0,00 0,00	0,00 0,00		
2 04 01 04	INTERVENTO 4 - UTILIZZO DI BENI DI TERZI PER REALIZZAZIONI IN ECONOMIA	RS 0,00 CP 0,00 T 0,00		0,00 0,00 0,00	0,00 0,00 0,00	0,00 0,00 0,00	0,00 0,00		
2 04 01 05	INTERVENTO 5 - ACQUISIZIONE DI BENI MOBILI, MACCHINE ED ATTREZZATURE TECNICO-SCIENTIFICHE	RS 465.106,26 CP 27.000,00 T 492.106,26		40.316,78 0,00 40.316,78	420.537,72 12.000,00 432.537,72	460.854,50 12.000,00 472.854,50	4.251,76 15.000,00		
2 04 01 06	INTERVENTO 6 - INCARICHI PROFESSIONALI ESTERNI	RS 0,00 CP 0,00 T 0,00		0,00 0,00 0,00	0,00 0,00 0,00	0,00 0,00 0,00	0,00 0,00		
2 04 01 07	INTERVENTO 7 - TRASFERIMENTI DI CAPITALE	RS 0,00 CP 0,00 T 0,00		0,00 0,00 0,00	0,00 0,00 0,00	0,00 0,00 0,00	0,00 0,00		
2 04 01 08	INTERVENTO 8 - PARTECIPAZIONI AZIONARIE	RS 0,00 CP 0,00 T 0,00		0,00 0,00 0,00	0,00 0,00 0,00	0,00 0,00 0,00	0,00 0,00		
2 04 01 09	INTERVENTO 9 - CONFERIMENTI DI CAPITALE	RS 0,00 CP 0,00 T 0,00		0,00 0,00 0,00	0,00 0,00 0,00	0,00 0,00 0,00	0,00 0,00		
2 04 01 10	INTERVENTO 10 - CONCESSIONI DI CREDITI E ANTICIPAZIONI	RS 0,00 CP 0,00 T 0,00		0,00 0,00 0,00	0,00 0,00 0,00	0,00 0,00 0,00	0,00 0,00		
	TOTALE SERVIZIO 1 - SCUOLA MATERNA	RS 5.987.665,33 CP 2.468.000,00 T 8.455.665,33		1.483.111,59 0,00 1.483.111,59	4.500.199,31 1.240.881,06 5.741.080,37	5.983.310,90 1.240.881,06 7.224.191,96	4.354,43 1.227.118,94		
04 02	SERVIZIO 2 - ISTRUZIONE ELEMENTARE								

93

GESTIONE DELLE SPESE

COMUNE DI NAPOLI

Esercizio 2010

Pagina

89

29/03/2011

DESCRIZIONE	RS CP T	Residui conservati e Stanziamenti definitivi di bilancio	Numero di Riferimento allo Svolgimento	Conto del Tesoriere	Determinazioni dei residui	Impegni	Minori residui o Economie					
		Residui (A)		Pagamenti	Residui da riportare		Residui (D=B+C)	E = (+/-) A-D (*)				
				Competenza (F)	Residui (B)				Residui (C)	Competenza (I=G+H)	L = (+/-) F-I	
					Totale (M)				Competenza (G)			Competenza (H)
									Totale (N)			Residui 31 dicembre (O = C + H)
2 04 02 01	INTERVENTO 1 - ACQUISIZIONE DI BENI IMMOBILI	RS 18.737.782,10 CP 11.242.534,04 T 29.980.316,14		6.597.370,37 0,00 6.597.370,37	12.015.820,68 4.302.366,47 16.318.187,15	18.613.191,05 4.302.366,47 22.915.557,52	124.591,05 6.940.167,57					
2 04 02 02	INTERVENTO 2 - ESPROPRI E SERVITU' ONEROSE	RS 0,00 CP 0,00 T 0,00		0,00 0,00 0,00	0,00 0,00 0,00	0,00 0,00 0,00	0,00 0,00					
2 04 02 03	INTERVENTO 3 - ACQUISTO DI BENI SPECIFICI PER REALIZZAZIONI IN ECONOMIA	RS 0,00 CP 0,00 T 0,00		0,00 0,00 0,00	0,00 0,00 0,00	0,00 0,00 0,00	0,00 0,00					
2 04 02 04	INTERVENTO 4 - UTILIZZO DI BENI DI TERZI PER REALIZZAZIONI IN ECONOMIA	RS 0,00 CP 0,00 T 0,00		0,00 0,00 0,00	0,00 0,00 0,00	0,00 0,00 0,00	0,00 0,00					
2 04 02 05	INTERVENTO 5 - ACQUISIZIONE DI BENI MOBILI, MACCHINE ED ATTREZZATURE TECNICO-SCIENTIFICHE	RS 278.444,48 CP 0,00 T 278.444,48		68.998,40 0,00 68.998,40	182.754,81 0,00 182.754,81	251.753,21 0,00 251.753,21	26.691,27 0,00					
2 04 02 06	INTERVENTO 6 - INCARICHI PROFESSIONALI ESTERNI	RS 0,00 CP 0,00 T 0,00		0,00 0,00 0,00	0,00 0,00 0,00	0,00 0,00 0,00	0,00 0,00					
2 04 02 07	INTERVENTO 7 - TRASFERIMENTI DI CAPITALE	RS 0,00 CP 0,00 T 0,00		0,00 0,00 0,00	0,00 0,00 0,00	0,00 0,00 0,00	0,00 0,00					
2 04 02 08	INTERVENTO 8 - PARTECIPAZIONI AZIONARIE	RS 0,00 CP 0,00 T 0,00		0,00 0,00 0,00	0,00 0,00 0,00	0,00 0,00 0,00	0,00 0,00					
2 04 02 09	INTERVENTO 9 - CONFERIMENTI DI CAPITALE	RS 0,00 CP 0,00 T 0,00		0,00 0,00 0,00	0,00 0,00 0,00	0,00 0,00 0,00	0,00 0,00					
2 04 02 10	INTERVENTO 10 - CONCESSIONI DI CREDITI E ANTICIPAZIONI	RS 0,00 CP 0,00 T 0,00		0,00 0,00 0,00	0,00 0,00 0,00	0,00 0,00 0,00	0,00 0,00					
	TOTALE SERVIZIO 2 - ISTRUZIONE ELEMENTARE	RS 19.016.226,58 CP 11.242.534,04 T 30.258.760,62		6.666.368,77 0,00 6.666.368,77	12.198.575,49 4.302.366,47 16.500.941,96	18.864.944,26 4.302.366,47 23.167.310,73	151.282,32 6.940.167,57					

94

GESTIONE DELLE SPESE

COMUNE DI NAPOLI

Pagina 90

Esercizio 2010

29/03/2011

DESCRIZIONE	RS CP T	Residui conservati e Stanziamenti definitivi di bilancio	Numero di Riferimento allo Svolgimento	Conto del Tesoriere	Determinazioni dei residui	Impegni	Minori residui o Economie
		Residui (A)		Pagamenti	Residui da riportare		
		Competenza (F)		Residui (B)	Residui (C)	Residui (D=B+C)	L = (+/-) F-I
		Totale (M)		Competenza (G)	Competenza (H)	Competenza (I=G+H)	
				Totale (N)	Residui 31 dicembre (O = C + H)	Impegni 31 dicembre (P=D+I)	
04 03 SERVIZIO 3 - ISTRUZIONE MEDIA							
2 04 03 01		10.863.437,69		3.236.198,38	7.613.489,31	10.849.687,69	13.750,00
	RS						
	CP	6.894.870,05		0,00	2.449.870,05	2.449.870,05	4.445.000,00
	T	17.758.307,74		3.236.198,38	10.063.359,36	13.299.557,74	
2 04 03 02		0,00		0,00	0,00	0,00	0,00
	RS						
	CP	0,00		0,00	0,00	0,00	0,00
	T	0,00		0,00	0,00	0,00	0,00
2 04 03 03		0,00		0,00	0,00	0,00	0,00
	RS						
	CP	0,00		0,00	0,00	0,00	0,00
	T	0,00		0,00	0,00	0,00	0,00
2 04 03 04		0,00		0,00	0,00	0,00	0,00
	RS						
	CP	0,00		0,00	0,00	0,00	0,00
	T	0,00		0,00	0,00	0,00	0,00
2 04 03 05		118.137,86		38.584,70	79.553,16	118.137,86	0,00
	RS						
	CP	0,00		0,00	0,00	0,00	0,00
	T	118.137,86		38.584,70	79.553,16	118.137,86	0,00
2 04 03 06		0,00		0,00	0,00	0,00	0,00
	RS						
	CP	0,00		0,00	0,00	0,00	0,00
	T	0,00		0,00	0,00	0,00	0,00
2 04 03 07		0,00		0,00	0,00	0,00	0,00
	RS						
	CP	0,00		0,00	0,00	0,00	0,00
	T	0,00		0,00	0,00	0,00	0,00
2 04 03 08		0,00		0,00	0,00	0,00	0,00
	RS						
	CP	0,00		0,00	0,00	0,00	0,00
	T	0,00		0,00	0,00	0,00	0,00
2 04 03 09		0,00		0,00	0,00	0,00	0,00
	RS						
	CP	0,00		0,00	0,00	0,00	0,00
	T	0,00		0,00	0,00	0,00	0,00
2 04 03 10		0,00		0,00	0,00	0,00	0,00
	RS						
	CP	0,00		0,00	0,00	0,00	0,00
	T	0,00		0,00	0,00	0,00	0,00

95

GESTIONE DELLE SPESE

COMUNE DI NAPOLI

Pagina

91

Esercizio 2010

29/03/2011

DESCRIZIONE	RS CP T	Residui conservati e Stanziamenti definitivi di bilancio	Numero di Riferimento allo Svolgimento	Conto del Tesoriere	Determinazioni dei residui	Impegni	Minori residui o Economie			
		Residui (A)		Pagamenti	Residui da riportare		Residui (D=B+C)	E = (+/-) A-D (*)		
				Residui (B)	Residui (C)					
				Competenza (F)	Competenza (G)				Competenza (H)	Competenza (I=G+H)
				Totale (M)	Totale (N)				Residui 31 dicembre (O = C + H)	Impegni 31 dicembre (P=D+I)
L = (+/-) F-I										
TOTALE SERVIZIO 3 - ISTRUZIONE MEDIA	RS CP T	10.981.575,55 6.894.870,05 17.876.445,60		3.274.783,08 0,00 3.274.783,08	7.693.042,47 2.449.870,05 10.142.912,52	10.967.825,55 2.449.870,05 13.417.695,60	13.750,00 4.445.000,00			
04 04 SERVIZIO 4 - ISTRUZIONE SECONDARIA SUPERIORE										
2 04 04 01 INTERVENTO 1 - ACQUISIZIONE DI BENI IMMOBILI	RS CP T	0,00 0,00 0,00		0,00 0,00 0,00	0,00 0,00 0,00	0,00 0,00 0,00	0,00 0,00			
2 04 04 02 INTERVENTO 2 - ESPROPRI E SERVITU' ONEROSE	RS CP T	1.800.000,00 0,00 1.800.000,00		0,00 0,00 0,00	1.800.000,00 0,00 1.800.000,00	1.800.000,00 0,00 1.800.000,00	0,00 0,00			
2 04 04 03 INTERVENTO 3 - ACQUISTO DI BENI SPECIFICI PER REALIZZAZIONI IN ECONOMIA	RS CP T	0,00 0,00 0,00		0,00 0,00 0,00	0,00 0,00 0,00	0,00 0,00 0,00	0,00 0,00			
2 04 04 04 INTERVENTO 4 - UTILIZZO DI BENI DI TERZI PER REALIZZAZIONI IN ECONOMIA	RS CP T	0,00 0,00 0,00		0,00 0,00 0,00	0,00 0,00 0,00	0,00 0,00 0,00	0,00 0,00			
2 04 04 06 INTERVENTO 6 - INCARICHI PROFESSIONALI ESTERNI	RS CP T	0,00 0,00 0,00		0,00 0,00 0,00	0,00 0,00 0,00	0,00 0,00 0,00	0,00 0,00			
2 04 04 07 INTERVENTO 7 - TRASFERIMENTI DI CAPITALE	RS CP T	0,00 0,00 0,00		0,00 0,00 0,00	0,00 0,00 0,00	0,00 0,00 0,00	0,00 0,00			
2 04 04 08 INTERVENTO 8 - PARTECIPAZIONI AZIONARIE	RS CP T	0,00 0,00 0,00		0,00 0,00 0,00	0,00 0,00 0,00	0,00 0,00 0,00	0,00 0,00			
2 04 04 09 INTERVENTO 9 - CONFERIMENTI DI CAPITALE	RS CP T	0,00 0,00 0,00		0,00 0,00 0,00	0,00 0,00 0,00	0,00 0,00 0,00	0,00 0,00			
2 04 04 10 INTERVENTO 10 - CONCESSIONI DI CREDITI E ANTICIPAZIONI	RS CP T	0,00 0,00 0,00		0,00 0,00 0,00	0,00 0,00 0,00	0,00 0,00 0,00	0,00 0,00			

96

GESTIONE DELLE SPESE

COMUNE DI NAPOLI
Esercizio 2010

Pagina 92

29/03/2011

DESCRIZIONE	RS CP T	Residui conservati e Stanziamenti definitivi di bilancio	Numero di Riferimento allo Svolgimento	Conto del Tesoriere	Determinazioni dei residui	Impegni	Minori residui o Economie
				Pagamenti	Residui da riportare		E = (+/-) A-D (*)
				Residui (B)	Residui (C)		Residui (D=B+C)
				Competenza (G)	Competenza (H)		Competenza (I=G+H)
				Totale (N)	Residui 31 dicembre (O = C + H)		Impegni 31 dicembre (P=D+I)
Totale (M)							
TOTALE SERVIZIO 4 - ISTRUZIONE SECONDARIA SUPERIORE	RS	1.800.000,00		0,00	1.800.000,00	1.800.000,00	0,00
	CP	0,00		0,00	0,00	0,00	0,00
	T	1.800.000,00		0,00	1.800.000,00	1.800.000,00	
04 05 SERVIZIO 5 - ASSISTENZA SCOLASTICA, TRASPORTO, REFEZIONE E ALTRI SERVIZI							
2 04 05 01 INTERVENTO 1 - ACQUISIZIONE DI BENI IMMOBILI	RS	592.067,27		358.106,33	233.960,94	592.067,27	0,00
	CP	0,00		0,00	0,00	0,00	0,00
	T	592.067,27		358.106,33	233.960,94	592.067,27	
2 04 05 02 INTERVENTO 2 - ESPROPRI E SERVITU' ONEROSE	RS	0,00		0,00	0,00	0,00	0,00
	CP	0,00		0,00	0,00	0,00	0,00
	T	0,00		0,00	0,00	0,00	
2 04 05 03 INTERVENTO 3 - ACQUISTO DI BENI SPECIFICI PER REALIZZAZIONI IN ECONOMIA	RS	0,00		0,00	0,00	0,00	0,00
	CP	0,00		0,00	0,00	0,00	0,00
	T	0,00		0,00	0,00	0,00	
2 04 05 04 INTERVENTO 4 - UTILIZZO DI BENI DI TERZI PER REALIZZAZIONI IN ECONOMIA	RS	0,00		0,00	0,00	0,00	0,00
	CP	0,00		0,00	0,00	0,00	0,00
	T	0,00		0,00	0,00	0,00	
2 04 05 05 INTERVENTO 5 - ACQUISIZIONE DI BENI MOBILI, MACCHINE ED ATTREZZATURE TECNICO-SCIENTIFICHE	RS	530.292,48		273.082,61	256.079,81	529.162,42	1.130,06
	CP	763.900,00		0,00	746.300,00	746.300,00	17.600,00
	T	1.294.192,48		273.082,61	1.002.379,81	1.275.462,42	
2 04 05 07 INTERVENTO 7 - TRASFERIMENTI DI CAPITALE	RS	616.959,00		0,00	616.959,00	616.959,00	0,00
	CP	0,00		0,00	0,00	0,00	0,00
	T	616.959,00		0,00	616.959,00	616.959,00	
2 04 05 08 INTERVENTO 8 - PARTECIPAZIONI AZIONARIE	RS	0,00		0,00	0,00	0,00	0,00
	CP	0,00		0,00	0,00	0,00	0,00
	T	0,00		0,00	0,00	0,00	
2 04 05 09 INTERVENTO 9 - CONFERIMENTI DI CAPITALE	RS	0,00		0,00	0,00	0,00	0,00
	CP	0,00		0,00	0,00	0,00	0,00
	T	0,00		0,00	0,00	0,00	
2 04 05 10 INTERVENTO 10 - CONCESSIONI DI CREDITI E ANTICIPAZIONI	RS	0,00		0,00	0,00	0,00	0,00
	CP	0,00		0,00	0,00	0,00	0,00
	T	0,00		0,00	0,00	0,00	

97

GESTIONE DELLE SPESE

COMUNE DI NAPOLI

Pagina

93

Esercizio 2010

29/03/2011

DESCRIZIONE	RS CP T	Residui conservati e Stanziamenti definitivi di bilancio	Conto del Tesoriere	Determinazioni dei residui		Minori residui o Economie	
		Numero di Riferimento allo Svolgimento	Pagamenti	Residui da riportare	Impegni		
			Residui (A)	Residui (B)	Residui (C)	Residui (D=B+C)	E = (+/-) A-D (*)
			Competenza (F)	Competenza (G)	Competenza (H)	Competenza (I=G+H)	L = (+/-) F-I
			Totale (M)	Totale (N)	Residui 31 dicembre (O = C + H)	Impegni 31 dicembre (P=D+I)	
TOTALE SERVIZIO 5 - ASSISTENZA SCOLASTICA, TRASPORTO, REFEZIONE E ALTRI SERVIZI	RS CP T	1.739.318,75 763.900,00 2.503.218,75	631.188,94 0,00 631.188,94	1.106.999,75 746.300,00 1.853.299,75	1.738.188,69 746.300,00 2.484.488,69	1.130,06 17.600,00	
TOTALE FUNZIONE 4 - ISTRUZIONE PUBBLICA	RS CP T	39.524.786,21 21.369.304,09 60.894.090,30	12.055.452,38 0,00 12.055.452,38	27.298.817,02 8.739.417,58 36.038.234,60	39.354.269,40 8.739.417,58 48.093.686,98	170.516,81 12.629.886,51	
05 FUNZIONE 5 - CULTURA E BENI CULTURALI							
05 01 SERVIZIO 1 - BIBLIOTECHE, MUSEI E PINACOTECHE							
2 05 01 01 INTERVENTO 1 - ACQUISIZIONE DI BENI IMMOBILI	RS CP T	654.986,90 0,00 654.986,90	363.948,34 0,00 363.948,34	290.573,54 0,00 290.573,54	654.521,88 0,00 654.521,88	465,02 0,00	
2 05 01 04 INTERVENTO 4 - UTILIZZO DI BENI DI TERZI PER REALIZZAZIONI IN ECONOMIA	RS CP T	0,00 0,00 0,00	0,00 0,00 0,00	0,00 0,00 0,00	0,00 0,00 0,00	0,00 0,00	
2 05 01 05 INTERVENTO 5 - ACQUISIZIONE DI BENI MOBILI, MACCHINE ED ATTREZZATURE TECNICO-SCIENTIFICHE	RS CP T	161.275,38 557.000,00 718.275,38	78.251,98 0,00 78.251,98	83.022,88 532.000,00 615.022,88	161.274,86 532.000,00 693.274,86	0,52 25.000,00	
2 05 01 06 INTERVENTO 6 - INCARICHI PROFESSIONALI ESTERNI	RS CP T	97.920,00 0,00 97.920,00	0,00 0,00 0,00	97.920,00 0,00 97.920,00	97.920,00 0,00 97.920,00	0,00 0,00	
2 05 01 08 INTERVENTO 8 - PARTECIPAZIONI AZIONARIE	RS CP T	0,00 0,00 0,00	0,00 0,00 0,00	0,00 0,00 0,00	0,00 0,00 0,00	0,00 0,00	
2 05 01 09 INTERVENTO 9 - CONFERIMENTI DI CAPITALE	RS CP T	0,00 0,00 0,00	0,00 0,00 0,00	0,00 0,00 0,00	0,00 0,00 0,00	0,00 0,00	
2 05 01 10 INTERVENTO 10 - CONCESSIONI DI CREDITI E ANTICIPAZIONI	RS CP T	0,00 0,00 0,00	0,00 0,00 0,00	0,00 0,00 0,00	0,00 0,00 0,00	0,00 0,00	

86

GESTIONE DELLE SPESE

COMUNE DI NAPOLI
Esercizio 2010

Pagina 94

29/03/2011

DESCRIZIONE	RS CP T	Residui conservati e Stanziamenti definitivi di bilancio	Numero di Riferimento allo Svolgimento	Conto del Tesoriere	Determinazioni dei residui	Impegni	Minori residui o Economie
		Residui (A)		Pagamenti	Residui da riportare		E = (+/-) A-D (*)
		Competenza (F)		Residui (B)	Residui (C)		Residui (D=B+C)
		Totale (M)		Competenza (G)	Competenza (H)		Competenza (I=G+H)
				Totale (N)	Residui 31 dicembre (O = C + H)		Impegni 31 dicembre (P=D+I)
TOTALE SERVIZIO 1 - BIBLIOTECHE, MUSEI E PINACOTECHE	RS CP T	914.182,28 557.000,00 1.471.182,28		442.200,32 0,00 442.200,32	471.516,42 532.000,00 1.003.516,42	913.716,74 532.000,00 1.445.716,74	465,54 25.000,00
05 02 SERVIZIO 2 - TEATRI, ATTIVITA' CULTURALI E SERVIZI DIVERSI NEL SETTORE CULTURALE							
2 05 02 01 INTERVENTO 1 - ACQUISIZIONE DI BENI IMMOBILI	RS CP T	1.398.526,93 3.247.000,00 4.645.526,93		391.301,19 0,00 391.301,19	1.006.823,91 2.647.000,00 3.653.823,91	1.398.125,10 2.647.000,00 4.045.125,10	401,83 600.000,00
2 05 02 03 INTERVENTO 3 - ACQUISTO DI BENI SPECIFICI PER REALIZZAZIONI IN ECONOMIA	RS CP T	0,00 0,00 0,00		0,00 0,00 0,00	0,00 0,00 0,00	0,00 0,00 0,00	0,00 0,00
2 05 02 04 INTERVENTO 4 - UTILIZZO DI BENI DI TERZI PER REALIZZAZIONI IN ECONOMIA	RS CP T	0,00 0,00 0,00		0,00 0,00 0,00	0,00 0,00 0,00	0,00 0,00 0,00	0,00 0,00
2 05 02 05 INTERVENTO 5 - ACQUISIZIONE DI BENI MOBILI, MACCHINE ED ATTREZZATURE TECNICO- SCIENTIFICHE	RS CP T	2.069,28 2.000,00 4.069,28		600,00 0,00 600,00	1.400,00 1.999,99 3.399,99	2.000,00 1.999,99 3.999,99	69,28 0,01
2 05 02 06 INTERVENTO 6 - INCARICHI PROFESSIONALI ESTERNI	RS CP T	0,00 0,00 0,00		0,00 0,00 0,00	0,00 0,00 0,00	0,00 0,00 0,00	0,00 0,00
2 05 02 07 INTERVENTO 7 - TRASFERIMENTI DI CAPITALE	RS CP T	3.034.898,48 11.400.000,00 14.434.898,48		769.200,00 0,00 769.200,00	2.265.698,48 0,00 2.265.698,48	3.034.898,48 0,00 3.034.898,48	0,00 11.400.000,00
2 05 02 09 INTERVENTO 9 - CONFERIMENTI DI CAPITALE	RS CP T	520.000,00 0,00 520.000,00		520.000,00 0,00 520.000,00	0,00 0,00 0,00	520.000,00 0,00 520.000,00	0,00 0,00
2 05 02 10 INTERVENTO 10 - CONCESSIONI DI CREDITI E ANTICIPAZIONI	RS CP T	0,00 0,00 0,00		0,00 0,00 0,00	0,00 0,00 0,00	0,00 0,00 0,00	0,00 0,00
TOTALE SERVIZIO 2 - TEATRI, ATTIVITA' CULTURALI E SERVIZI DIVERSI NEL SETTORE CULTURALE	RS CP T	4.955.494,69 14.649.000,00 19.604.494,69		1.681.101,19 0,00 1.681.101,19	3.273.922,39 2.648.999,99 5.922.922,38	4.955.023,58 2.648.999,99 7.604.023,57	471,11 12.000.000,01

66

GESTIONE DELLE SPESE

COMUNE DI NAPOLI
Esercizio 2010

Pagina 95

29/03/2011

DESCRIZIONE	RS CP T	Residui conservati e Stanziamenti definitivi di bilancio	Numero di Riferimento allo Svolgimento	Conto del Tesoriere	Determinazioni dei residui	Minori residui o Economie			
				Pagamenti	Residui da riportare		Impegni		
				Residui (A)	Residui (B)		Residui (C)	Residui (D=B+C)	E = (+/-) A-D (*)
				Competenza (F)	Competenza (G)		Competenza (H)	Competenza (I=G+H)	L = (+/-) F-I
				Totale (M)	Totale (N)		Residui 31 dicembre (O = C + H)	Impegni 31 dicembre (P=D+I)	
TOTALE FUNZIONE 5 - CULTURA E BENI CULTURALI	RS CP T	5.869.676,97 15.206.000,00 21.075.676,97		2.123.301,51 0,00 2.123.301,51	3.745.438,81 3.180.999,99 6.926.438,80	5.868.740,32 3.180.999,99 9.049.740,31	936,65 12.025.000,01		
06 FUNZIONE 6 - SETTORE SPORTIVO E RICREATIVO									
06 01 SERVIZIO 1 - PISCINE COMUNALI									
2 06 01 01 INTERVENTO 1 - ACQUISIZIONE DI BENI IMMOBILI	RS CP T	4.912.982,57 240.000,00 5.152.982,57		227.809,67 0,00 227.809,67	4.685.172,90 0,00 4.685.172,90	4.912.982,57 0,00 4.912.982,57	0,00 240.000,00		
2 06 01 02 INTERVENTO 2 - ESPROPRI E SERVITU' ONEROSE	RS CP T	0,00 0,00 0,00		0,00 0,00 0,00	0,00 0,00 0,00	0,00 0,00 0,00	0,00 0,00		
2 06 01 03 INTERVENTO 3 - ACQUISTO DI BENI SPECIFICI PER REALIZZAZIONI IN ECONOMIA	RS CP T	0,00 0,00 0,00		0,00 0,00 0,00	0,00 0,00 0,00	0,00 0,00 0,00	0,00 0,00		
2 06 01 04 INTERVENTO 4 - UTILIZZO DI BENI DI TERZI PER REALIZZAZIONI IN ECONOMIA	RS CP T	0,00 0,00 0,00		0,00 0,00 0,00	0,00 0,00 0,00	0,00 0,00 0,00	0,00 0,00		
2 06 01 06 INTERVENTO 6 - INCARICHI PROFESSIONALI ESTERNI	RS CP T	0,00 0,00 0,00		0,00 0,00 0,00	0,00 0,00 0,00	0,00 0,00 0,00	0,00 0,00		
2 06 01 07 INTERVENTO 7 - TRASFERIMENTI DI CAPITALE	RS CP T	0,00 0,00 0,00		0,00 0,00 0,00	0,00 0,00 0,00	0,00 0,00 0,00	0,00 0,00		
2 06 01 08 INTERVENTO 8 - PARTECIPAZIONI AZIONARIE	RS CP T	0,00 0,00 0,00		0,00 0,00 0,00	0,00 0,00 0,00	0,00 0,00 0,00	0,00 0,00		
2 06 01 09 INTERVENTO 9 - CONFERIMENTI DI CAPITALE	RS CP T	0,00 0,00 0,00		0,00 0,00 0,00	0,00 0,00 0,00	0,00 0,00 0,00	0,00 0,00		
2 06 01 10 INTERVENTO 10 - CONCESSIONI DI CREDITI E ANTICIPAZIONI	RS CP T	0,00 0,00 0,00		0,00 0,00 0,00	0,00 0,00 0,00	0,00 0,00 0,00	0,00 0,00		

100

GESTIONE DELLE SPESE

COMUNE DI NAPOLI

Pagina

96

Esercizio 2010

29/03/2011

DESCRIZIONE	RS CP T	Residui conservati e Stanziamenti definitivi di bilancio	Numero di Riferimento allo Svolgimento	Conto del Tesoriere	Determinazioni dei residui	Minori residui o Economie			
				Pagamenti	Residui da riportare		Impegni		
				Residui (A)	Residui (B)		Residui (C)	Residui (D=B+C)	E = (+/-) A-D (*)
				Competenza (F)	Competenza (G)		Competenza (H)	Competenza (I=G+H)	L = (+/-) F-I
				Totale (M)	Totale (N)		Residui 31 dicembre (O = C + H)	Impegni 31 dicembre (P=D+I)	
TOTALE SERVIZIO 1 - PISCINE COMUNALI	RS CP T	4.912.982,57 240.000,00 5.152.982,57		227.809,67 0,00 227.809,67	4.685.172,90 0,00 4.685.172,90	4.912.982,57 0,00 4.912.982,57	0,00 240.000,00		
06 02 SERVIZIO 2 - STADIO COMUNALE, PALAZZO DELLO SPORT ED ALTRI IMPIANTI									
2 06 02 01 INTERVENTO 1 - ACQUISIZIONE DI BENI IMMOBILI	RS CP T	14.994.648,03 2.185.405,24 17.180.053,27		1.271.278,30 0,00 1.271.278,30	13.693.367,82 311.286,29 14.004.654,11	14.964.646,12 311.286,29 15.275.932,41	30.001,91 1.874.118,95		
2 06 02 02 INTERVENTO 2 - ESPROPRI E SERVITU' ONEROSE	RS CP T	0,00 0,00 0,00		0,00 0,00 0,00	0,00 0,00 0,00	0,00 0,00 0,00	0,00 0,00		
2 06 02 03 INTERVENTO 3 - ACQUISTO DI BENI SPECIFICI PER REALIZZAZIONI IN ECONOMIA	RS CP T	0,00 0,00 0,00		0,00 0,00 0,00	0,00 0,00 0,00	0,00 0,00 0,00	0,00 0,00		
2 06 02 04 INTERVENTO 4 - UTILIZZO DI BENI DI TERZI PER REALIZZAZIONI IN ECONOMIA	RS CP T	0,00 0,00 0,00		0,00 0,00 0,00	0,00 0,00 0,00	0,00 0,00 0,00	0,00 0,00		
2 06 02 05 INTERVENTO 5 - ACQUISIZIONE DI BENI MOBILI, MACCHINE ED ATTREZZATURE TECNICO- SCIENTIFICHE	RS CP T	15.313,19 15.000,00 30.313,19		0,00 0,00 0,00	15.093,84 15.000,00 30.093,84	15.093,84 15.000,00 30.093,84	219,35 0,00		
2 06 02 06 INTERVENTO 6 - INCARICHI PROFESSIONALI ESTERNI	RS CP T	0,00 0,00 0,00		0,00 0,00 0,00	0,00 0,00 0,00	0,00 0,00 0,00	0,00 0,00		
2 06 02 07 INTERVENTO 7 - TRASFERIMENTI DI CAPITALE	RS CP T	0,00 0,00 0,00		0,00 0,00 0,00	0,00 0,00 0,00	0,00 0,00 0,00	0,00 0,00		
2 06 02 08 INTERVENTO 8 - PARTECIPAZIONI AZIONARIE	RS CP T	0,00 0,00 0,00		0,00 0,00 0,00	0,00 0,00 0,00	0,00 0,00 0,00	0,00 0,00		
2 06 02 09 INTERVENTO 9 - CONFERIMENTI DI CAPITALE	RS CP T	0,00 0,00 0,00		0,00 0,00 0,00	0,00 0,00 0,00	0,00 0,00 0,00	0,00 0,00		

101

GESTIONE DELLE SPESE

COMUNE DI NAPOLI

Pagina

97

Esercizio 2010

29/03/2011

DESCRIZIONE	RS CP T	Residui conservati e Stanziamenti definitivi di bilancio	Numero di Riferimento allo Svolgimento	Conto del Tesoriere	Determinazioni dei residui	Minori residui o Economie			
				Pagamenti	Residui da riportare		Impegni		
				Residui (A)	Residui (B)		Residui (C)	Residui (D=B+C)	E = (+/-) A-D (*)
				Competenza (F)	Competenza (G)		Competenza (H)	Competenza (I=G+H)	L = (+/-) F-I
				Totale (M)	Totale (N)		Residui 31 dicembre (O = C + H)	Impegni 31 dicembre (P=D+I)	
2 06 02 10 INTERVENTO 10 - CONCESSIONI DI CREDITI E ANTICIPAZIONI	RS CP T	0,00 0,00 0,00		0,00 0,00 0,00	0,00 0,00 0,00	0,00 0,00 0,00			
TOTALE SERVIZIO 2 - STADIO COMUNALE, PALAZZO DELLO SPORT ED ALTRI IMPIANTI	RS CP T	15.009.961,22 2.200.405,24 17.210.366,46		1.271.278,30 0,00 1.271.278,30	13.708.461,66 326.286,29 14.034.747,95	14.979.739,96 326.286,29 15.306.026,25	30.221,26 1.874.118,95		
06 03 SERVIZIO 3 - MANIFESTAZIONI DIVERSE NEL SETTORE SPORTIVO E RICREATIVO									
2 06 03 01 INTERVENTO 1 - ACQUISIZIONE DI BENI IMMOBILI	RS CP T	0,00 0,00 0,00		0,00 0,00 0,00	0,00 0,00 0,00	0,00 0,00 0,00			
2 06 03 02 INTERVENTO 2 - ESPROPRI E SERVITU' ONEROSE	RS CP T	0,00 0,00 0,00		0,00 0,00 0,00	0,00 0,00 0,00	0,00 0,00 0,00			
2 06 03 03 INTERVENTO 3 - ACQUISTO DI BENI SPECIFICI PER REALIZZAZIONI IN ECONOMIA	RS CP T	0,00 0,00 0,00		0,00 0,00 0,00	0,00 0,00 0,00	0,00 0,00 0,00			
2 06 03 04 INTERVENTO 4 - UTILIZZO DI BENI DI TERZI PER REALIZZAZIONI IN ECONOMIA	RS CP T	0,00 0,00 0,00		0,00 0,00 0,00	0,00 0,00 0,00	0,00 0,00 0,00			
2 06 03 05 INTERVENTO 5 - ACQUISIZIONE DI BENI MOBILI, MACCHINE ED ATTREZZATURE TECNICO-SCIENTIFICHE	RS CP T	0,00 0,00 0,00		0,00 0,00 0,00	0,00 0,00 0,00	0,00 0,00 0,00			
2 06 03 06 INTERVENTO 6 - INCARICHI PROFESSIONALI ESTERNI	RS CP T	0,00 0,00 0,00		0,00 0,00 0,00	0,00 0,00 0,00	0,00 0,00 0,00			
2 06 03 07 INTERVENTO 7 - TRASFERIMENTI DI CAPITALE	RS CP T	0,00 0,00 0,00		0,00 0,00 0,00	0,00 0,00 0,00	0,00 0,00 0,00			
2 06 03 08 INTERVENTO 8 - PARTECIPAZIONI AZIONARIE	RS CP T	0,00 0,00 0,00		0,00 0,00 0,00	0,00 0,00 0,00	0,00 0,00 0,00			

102

GESTIONE DELLE SPESE

COMUNE DI NAPOLI

Pagina

98

Esercizio 2010

29/03/2011

DESCRIZIONE	RS CP T	Residui conservati e Stanziamenti definitivi di bilancio	Numero di Riferimento allo Svolgimento	Conto del Tesoriere	Determinazioni dei residui	Impegni	Minori residui o Economie
				Pagamenti	Residui da riportare		E = (+/-) A-D (*)
				Residui (B)	Residui (C)		Residui (D=B+C)
				Competenza (G)	Competenza (H)		Competenza (I=G+H)
				Totale (N)	Residui 31 dicembre (O = C + H)		Impegni 31 dicembre (P=D+I)
Residui (A)	Competenza (F)	Totale (M)	Competenza (G)	Competenza (H)	Competenza (I=G+H)	L = (+/-) F-I	
2 06 03 09	RS	0,00		0,00	0,00	0,00	0,00
	CP	0,00		0,00	0,00	0,00	0,00
	T	0,00		0,00	0,00	0,00	0,00
2 06 03 10	RS	0,00		0,00	0,00	0,00	0,00
	CP	0,00		0,00	0,00	0,00	0,00
	T	0,00		0,00	0,00	0,00	0,00
TOTALE SERVIZIO 3 - MANIFESTAZIONI DIVERSE NEL SETTORE SPORTIVO E RICREATIVO	RS	0,00		0,00	0,00	0,00	0,00
	CP	0,00		0,00	0,00	0,00	0,00
	T	0,00		0,00	0,00	0,00	0,00
TOTALE FUNZIONE 6 - SETTORE SPORTIVO E RICREATIVO	RS	19.922.943,79		1.499.087,97	18.393.634,56	19.892.722,53	30.221,26
	CP	2.440.405,24		0,00	326.286,29	326.286,29	2.114.118,95
	T	22.363.349,03		1.499.087,97	18.719.920,85	20.219.008,82	
07 FUNZIONE 7 - TURISMO							
07 01 SERVIZIO 1 - SERVIZI TURISTICI							
2 07 01 01	RS	1.623.626,28		0,00	1.623.626,28	1.623.626,28	0,00
	CP	0,00		0,00	0,00	0,00	0,00
	T	1.623.626,28		0,00	1.623.626,28	1.623.626,28	0,00
2 07 01 02	RS	0,00		0,00	0,00	0,00	0,00
	CP	0,00		0,00	0,00	0,00	0,00
	T	0,00		0,00	0,00	0,00	0,00
2 07 01 03	RS	0,00		0,00	0,00	0,00	0,00
	CP	0,00		0,00	0,00	0,00	0,00
	T	0,00		0,00	0,00	0,00	0,00
2 07 01 04	RS	0,00		0,00	0,00	0,00	0,00
	CP	0,00		0,00	0,00	0,00	0,00
	T	0,00		0,00	0,00	0,00	0,00
2 07 01 05	RS	1.486.200,00		0,00	1.486.200,00	1.486.200,00	0,00
	CP	0,00		0,00	0,00	0,00	0,00
	T	1.486.200,00		0,00	1.486.200,00	1.486.200,00	0,00
2 07 01 06	RS	0,00		0,00	0,00	0,00	0,00
	CP	0,00		0,00	0,00	0,00	0,00
	T	0,00		0,00	0,00	0,00	0,00

103

GESTIONE DELLE SPESE

COMUNE DI NAPOLI
Esercizio 2010

Pagina 99

29/03/2011

DESCRIZIONE	RS CP T	Residui conservati e Stanziamenti definitivi di bilancio	Numero di Riferimento allo Svolgimento	Conto del Tesoriere	Determinazioni dei residui		Minori residui o Economie	
				Pagamenti	Residui da riportare	Impegni		
				Residui (A)	Residui (B)	Residui (C)	Residui (D=B+C)	E = (+/-) A-D (*)
				Competenza (F)	Competenza (G)	Competenza (H)	Competenza (I=G+H)	L = (+/-) F-I
				Totale (M)	Totale (N)	Residui 31 dicembre (O = C + H)	Impegni 31 dicembre (P=D+I)	
2 07 01 07 INTERVENTO 7 - TRASFERIMENTI DI CAPITALE	RS CP T	0,00 0,00 0,00		0,00 0,00 0,00	0,00 0,00 0,00	0,00 0,00 0,00	0,00 0,00 0,00	
2 07 01 08 INTERVENTO 8 - PARTECIPAZIONI AZIONARIE	RS CP T	0,00 0,00 0,00		0,00 0,00 0,00	0,00 0,00 0,00	0,00 0,00 0,00	0,00 0,00 0,00	
2 07 01 09 INTERVENTO 9 - CONFERIMENTI DI CAPITALE	RS CP T	0,00 0,00 0,00		0,00 0,00 0,00	0,00 0,00 0,00	0,00 0,00 0,00	0,00 0,00 0,00	
2 07 01 10 INTERVENTO 10 - CONCESSIONI DI CREDITI E ANTICIPAZIONI	RS CP T	0,00 0,00 0,00		0,00 0,00 0,00	0,00 0,00 0,00	0,00 0,00 0,00	0,00 0,00 0,00	
TOTALE SERVIZIO 1 - SERVIZI TURISTICI	RS CP T	3.109.826,28 0,00 3.109.826,28		0,00 0,00 0,00	3.109.826,28 0,00 3.109.826,28	3.109.826,28 0,00 3.109.826,28	0,00 0,00 0,00	
07 02 SERVIZIO 2 - MANIFESTAZIONI TURISTICHE								
2 07 02 01 INTERVENTO 1 - ACQUISIZIONE DI BENI IMMOBILI	RS CP T	0,00 0,00 0,00		0,00 0,00 0,00	0,00 0,00 0,00	0,00 0,00 0,00	0,00 0,00 0,00	
2 07 02 02 INTERVENTO 2 - ESPROPRI E SERVITU' ONEROSE	RS CP T	0,00 0,00 0,00		0,00 0,00 0,00	0,00 0,00 0,00	0,00 0,00 0,00	0,00 0,00 0,00	
2 07 02 03 INTERVENTO 3 - ACQUISTO DI BENI SPECIFICI PER REALIZZAZIONI IN ECONOMIA	RS CP T	0,00 0,00 0,00		0,00 0,00 0,00	0,00 0,00 0,00	0,00 0,00 0,00	0,00 0,00 0,00	
2 07 02 04 INTERVENTO 4 - UTILIZZO DI BENI DI TERZI PER REALIZZAZIONI IN ECONOMIA	RS CP T	0,00 0,00 0,00		0,00 0,00 0,00	0,00 0,00 0,00	0,00 0,00 0,00	0,00 0,00 0,00	
2 07 02 06 INTERVENTO 6 - INCARICHI PROFESSIONALI ESTERNI	RS CP T	0,00 0,00 0,00		0,00 0,00 0,00	0,00 0,00 0,00	0,00 0,00 0,00	0,00 0,00 0,00	

104

GESTIONE DELLE SPESE

COMUNE DI NAPOLI
Esercizio 2010

Pagina 100

29/03/2011

DESCRIZIONE	RS CP T	Residui conservati e Stanziamenti definitivi di bilancio	Numero di Riferimento allo Svolgimento	Conto del Tesoriere	Determinazioni dei residui	Impegni	Minori residui o Economie		
		Residui (A)		Pagamenti	Residui da riportare		E = (+/-) A-D (*)		
				Residui (B)	Residui (C)			Residui (D=B+C)	
				Competenza (F)	Competenza (G)			Competenza (I=G+H)	L = (+/-) F-I
				Totale (M)	Totale (N)			Residui 31 dicembre (O = C + H)	
2 07 02 07 INTERVENTO 7 - TRASFERIMENTI DI CAPITALE	RS CP T	0,00 0,00 0,00		0,00 0,00 0,00	0,00 0,00 0,00	0,00 0,00 0,00	0,00 0,00 0,00		
2 07 02 09 INTERVENTO 9 - CONFERIMENTI DI CAPITALE	RS CP T	0,00 0,00 0,00		0,00 0,00 0,00	0,00 0,00 0,00	0,00 0,00 0,00	0,00 0,00 0,00		
2 07 02 10 INTERVENTO 10 - CONCESSIONI DI CREDITI E ANTICIPAZIONI	RS CP T	0,00 0,00 0,00		0,00 0,00 0,00	0,00 0,00 0,00	0,00 0,00 0,00	0,00 0,00 0,00		
TOTALE SERVIZIO 2 - MANIFESTAZIONI TURISTICHE	RS CP T	0,00 0,00 0,00		0,00 0,00 0,00	0,00 0,00 0,00	0,00 0,00 0,00	0,00 0,00 0,00		
TOTALE FUNZIONE 7 - TURISMO	RS CP T	3.109.826,28 0,00 3.109.826,28		0,00 0,00 0,00	3.109.826,28 0,00 3.109.826,28	3.109.826,28 0,00 3.109.826,28	0,00 0,00 0,00		
08 FUNZIONE 8 - VIABILITA' E TRASPORTI									
08 01 SERVIZIO 1 - VIABILITA', CIRCOLAZIONE STRADALE E SERVIZI CONNESSI									
2 08 01 01 INTERVENTO 1 - ACQUISIZIONE DI BENI IMMOBILI	RS CP T	165.466.595,06 25.228.673,69 190.695.268,75		18.307.066,74 0,00 18.307.066,74	146.540.407,49 12.603.280,00 159.143.687,49	164.847.474,23 12.603.280,00 177.450.754,23	619.120,83 12.625.393,69		
2 08 01 02 INTERVENTO 2 - ESPROPRI E SERVITU' ONEROSE	RS CP T	170.430,95 0,00 170.430,95		0,00 0,00 0,00	170.430,95 0,00 170.430,95	170.430,95 0,00 170.430,95	0,00 0,00 0,00		
2 08 01 03 INTERVENTO 3 - ACQUISTO DI BENI SPECIFICI PER REALIZZAZIONI IN ECONOMIA	RS CP T	0,00 0,00 0,00		0,00 0,00 0,00	0,00 0,00 0,00	0,00 0,00 0,00	0,00 0,00 0,00		
2 08 01 04 INTERVENTO 4 - UTILIZZO DI BENI DI TERZI PER REALIZZAZIONI IN ECONOMIA	RS CP T	0,00 0,00 0,00		0,00 0,00 0,00	0,00 0,00 0,00	0,00 0,00 0,00	0,00 0,00 0,00		

105

GESTIONE DELLE SPESE

COMUNE DI NAPOLI
Esercizio 2010

Pagina 101

29/03/2011

DESCRIZIONE	RS CP T	Residui conservati e Stanziamenti definitivi di bilancio	Numero di Riferimento allo Svolgimento	Conto del Tesoriere	Determinazioni dei residui	Impegni	Minori residui o Economie			
		Residui (A)		Pagamenti	Residui da riportare		E = (+/-) A-D (*)			
				Residui (B)	Residui (C)			Residui (D=B+C)		
				Competenza (F)	Competenza (G)			Competenza (H)	Competenza (I=G+H)	L = (+/-) F-I
				Totale (M)	Totale (N)			Residui 31 dicembre (O = C + H)	Impegni 31 dicembre (P=D+I)	
2 08 01 05	INTERVENTO 5 - ACQUISIZIONE DI BENI MOBILI, MACCHINE ED ATTREZZATURE TECNICO-SCIENTIFICHE	RS 491.446,66 CP 10.451.440,48 T 10.942.887,14		2.940,00 0,00 2.940,00	485.702,64 13.500,00 499.202,64	488.642,64 13.500,00 502.142,64	2.804,02 10.437.940,48			
2 08 01 06	INTERVENTO 6 - INCARICHI PROFESSIONALI ESTERNI	RS 0,00 CP 54.900,00 T 54.900,00		0,00 0,00 0,00	0,00 0,00 0,00	0,00 0,00 0,00	0,00 54.900,00			
2 08 01 07	INTERVENTO 7 - TRASFERIMENTI DI CAPITALE	RS 0,00 CP 0,00 T 0,00		0,00 0,00 0,00	0,00 0,00 0,00	0,00 0,00 0,00	0,00 0,00			
2 08 01 08	INTERVENTO 8 - PARTECIPAZIONI AZIONARIE	RS 0,00 CP 0,00 T 0,00		0,00 0,00 0,00	0,00 0,00 0,00	0,00 0,00 0,00	0,00 0,00			
2 08 01 09	INTERVENTO 9 - CONFERIMENTI DI CAPITALE	RS 0,00 CP 3.000.000,00 T 3.000.000,00		0,00 0,00 0,00	0,00 3.000.000,00 3.000.000,00	0,00 3.000.000,00 3.000.000,00	0,00 0,00			
2 08 01 10	INTERVENTO 10 - CONCESSIONI DI CREDITI E ANTICIPAZIONI	RS 0,00 CP 0,00 T 0,00		0,00 0,00 0,00	0,00 0,00 0,00	0,00 0,00 0,00	0,00 0,00			
	TOTALE SERVIZIO 1 - VIABILITA', CIRCOLAZIONE STRADALE E SERVIZI CONNESSI	RS 166.128.472,67 CP 38.735.014,17 T 204.863.486,84		18.310.006,74 0,00 18.310.006,74	147.196.541,08 15.616.780,00 162.813.321,08	165.506.547,82 15.616.780,00 181.123.327,82	621.924,85 23.118.234,17			
08 02	SERVIZIO 2 - ILLUMINAZIONE PUBBLICA E SERVIZI CONNESSI									
2 08 02 01	INTERVENTO 1 - ACQUISIZIONE DI BENI IMMOBILI	RS 18.693.556,15 CP 7.872.191,46 T 26.565.747,61		5.803.261,52 0,00 5.803.261,52	12.856.249,62 4.500.000,00 17.356.249,62	18.659.511,14 4.500.000,00 23.159.511,14	34.045,01 3.372.191,46			
2 08 02 02	INTERVENTO 2 - ESPROPRI E SERVITU' ONEROSE	RS 0,00 CP 0,00 T 0,00		0,00 0,00 0,00	0,00 0,00 0,00	0,00 0,00 0,00	0,00 0,00			
2 08 02 03	INTERVENTO 3 - ACQUISTO DI BENI SPECIFICI PER REALIZZAZIONI IN ECONOMIA	RS 0,00 CP 0,00 T 0,00		0,00 0,00 0,00	0,00 0,00 0,00	0,00 0,00 0,00	0,00 0,00			

106

GESTIONE DELLE SPESE

COMUNE DI NAPOLI

Pagina 102

Esercizio 2010

29/03/2011

		DESCRIZIONE	RS	Residui conservati e Stanziamenti definitivi di bilancio	Numero di Riferimento allo Svolgimento	Conto del Tesoriere	Determinazioni dei residui	Impegni	Minori residui o Economie		
				Pagamenti		Residui da riportare					
				Residui (A)		Residui (B)	Residui (C)			Residui (D=B+C)	E = (+/-) A-D (*)
				Competenza (F)		Competenza (G)	Competenza (H)			Competenza (I=G+H)	L = (+/-) F-I
				Totale (M)		Totale (N)	Residui 31 dicembre (O = C + H)			Impegni 31 dicembre (P=D+I)	
2 08 02 04		INTERVENTO 4 - UTILIZZO DI BENI DI TERZI PER REALIZZAZIONI IN ECONOMIA	RS	0,00		0,00	0,00	0,00	0,00		
			CP	0,00		0,00	0,00	0,00	0,00		
			T	0,00		0,00	0,00	0,00	0,00		
2 08 02 05		INTERVENTO 5 - ACQUISIZIONE DI BENI MOBILI, MACCHINE ED ATTREZZATURE TECNICO-SCIENTIFICHE	RS	0,00		0,00	0,00	0,00	0,00		
			CP	0,00		0,00	0,00	0,00	0,00		
			T	0,00		0,00	0,00	0,00	0,00		
2 08 02 06		INTERVENTO 6 - INCARICHI PROFESSIONALI ESTERNI	RS	0,00		0,00	0,00	0,00	0,00		
			CP	0,00		0,00	0,00	0,00	0,00		
			T	0,00		0,00	0,00	0,00	0,00		
2 08 02 07		INTERVENTO 7 - TRASFERIMENTI DI CAPITALE	RS	0,00		0,00	0,00	0,00	0,00		
			CP	0,00		0,00	0,00	0,00	0,00		
			T	0,00		0,00	0,00	0,00	0,00		
2 08 02 08		INTERVENTO 8 - PARTECIPAZIONI AZIONARIE	RS	0,00		0,00	0,00	0,00	0,00		
			CP	0,00		0,00	0,00	0,00	0,00		
			T	0,00		0,00	0,00	0,00	0,00		
2 08 02 09		INTERVENTO 9 - CONFERIMENTI DI CAPITALE	RS	0,00		0,00	0,00	0,00	0,00		
			CP	0,00		0,00	0,00	0,00	0,00		
			T	0,00		0,00	0,00	0,00	0,00		
2 08 02 10		INTERVENTO 10 - CONCESSIONI DI CREDITI E ANTICIPAZIONI	RS	0,00		0,00	0,00	0,00	0,00		
			CP	0,00		0,00	0,00	0,00	0,00		
			T	0,00		0,00	0,00	0,00	0,00		
		TOTALE SERVIZIO 2 - ILLUMINAZIONE PUBBLICA E SERVIZI CONNESSI	RS	18.693.556,15		5.803.261,52	12.856.249,62	18.659.511,14	34.045,01		
			CP	7.872.191,46		0,00	4.500.000,00	4.500.000,00	3.372.191,46		
			T	26.565.747,61		5.803.261,52	17.356.249,62	23.159.511,14			
	08 03	SERVIZIO 3 - TRASPORTI PUBBLICI LOCALI E SERVIZI CONNESSI									
2 08 03 01		INTERVENTO 1 - ACQUISIZIONE DI BENI IMMOBILI	RS	632.096.351,43		80.504.278,07	420.439.582,12	500.943.860,19	131.152.491,24		
			CP	1.145.807.546,54		140.316.526,76	47.364.097,11	187.680.623,87	958.126.922,67		
			T	1.777.903.897,97		220.820.804,83	467.803.679,23	688.624.484,06			
2 08 03 02		INTERVENTO 2 - ESPROPRI E SERVITU' ONEROSE	RS	24.621,12		0,00	24.621,12	24.621,12	0,00		
			CP	0,00		0,00	0,00	0,00	0,00		
			T	24.621,12		0,00	24.621,12	24.621,12	0,00		

107

2

/

GESTIONE DELLE SPESE

COMUNE DI NAPOLI

Esercizio 2010

Pagina

103

29/03/2011

		DESCRIZIONE	RS	Residui conservati e Stanziamenti definitivi di bilancio	Numero di Riferimento allo Svolgimento	Conto del Tesoriere	Determinazioni dei residui		Minori residui o Economie	
				Pagamenti		Residui da riportare	Impegni			
				Residui (A)		Residui (B)	Residui (C)		Residui (D=B+C)	E = (+/-) A-D (*)
				Competenza (F)		Competenza (G)	Competenza (H)		Competenza (I=G+H)	L = (+/-) F-I
				Totale (M)		Totale (N)	Residui 31 dicembre (O = C + H)		Impegni 31 dicembre (P=D+I)	
2 08 03 03		INTERVENTO 3 - ACQUISTO DI BENI SPECIFICI PER REALIZZAZIONI IN ECONOMIA	RS	0,00		0,00	0,00		0,00	
			CP	0,00		0,00	0,00		0,00	
			T	0,00		0,00	0,00		0,00	
2 08 03 04		INTERVENTO 4 - UTILIZZO DI BENI DI TERZI PER REALIZZAZIONI IN ECONOMIA	RS	0,00		0,00	0,00		0,00	
			CP	0,00		0,00	0,00		0,00	
			T	0,00		0,00	0,00		0,00	
2 08 03 05		INTERVENTO 5 - ACQUISIZIONE DI BENI MOBILI, MACCHINE ED ATTREZZATURE TECNICO-SCIENTIFICHE	RS	1.749.986,49		0,00	1.749.986,49	1.749.986,49	0,00	
			CP	20.333,00		0,00	20.000,00	20.000,00	333,00	
			T	1.770.319,49		0,00	1.769.986,49	1.769.986,49		
2 08 03 06		INTERVENTO 6 - INCARICHI PROFESSIONALI ESTERNI	RS	165.406,67		0,00	165.406,67	165.406,67	0,00	
			CP	0,00		0,00	0,00	0,00	0,00	
			T	165.406,67		0,00	165.406,67	165.406,67		
2 08 03 07		INTERVENTO 7 - TRASFERIMENTI DI CAPITALE	RS	14.630.915,20		9.520.904,43	5.110.010,77	14.630.915,20	0,00	
			CP	2.500.000,00		0,00	0,00	0,00	2.500.000,00	
			T	17.130.915,20		9.520.904,43	5.110.010,77	14.630.915,20		
2 08 03 08		INTERVENTO 8 - PARTECIPAZIONI AZIONARIE	RS	0,00		0,00	0,00	0,00	0,00	
			CP	0,00		0,00	0,00	0,00	0,00	
			T	0,00		0,00	0,00	0,00		
2 08 03 09		INTERVENTO 9 - CONFERIMENTI DI CAPITALE	RS	8.458.985,00		0,00	8.458.985,00	8.458.985,00	0,00	
			CP	25.000.000,00		0,00	9.999.982,72	9.999.982,72	15.000.017,28	
			T	33.458.985,00		0,00	18.458.967,72	18.458.967,72		
2 08 03 10		INTERVENTO 10 - CONCESSIONI DI CREDITI E ANTICIPAZIONI	RS	0,00		0,00	0,00	0,00	0,00	
			CP	0,00		0,00	0,00	0,00	0,00	
			T	0,00		0,00	0,00	0,00		
		TOTALE SERVIZIO 3 - TRASPORTI PUBBLICI LOCALI E SERVIZI CONNESSI	RS	657.126.265,91		90.025.182,50	435.948.592,17	525.973.774,67	131.152.491,24	
			CP	1.173.327.879,54		140.316.526,76	57.384.079,83	197.700.606,59	975.627.272,95	
			T	1.830.454.145,45		230.341.709,26	493.332.672,00	723.674.381,26		
		TOTALE FUNZIONE 8 - VIABILITA' E TRASPORTI	RS	841.948.294,73		114.138.450,76	596.001.382,87	710.139.833,63	131.808.461,10	
			CP	1.219.935.085,17		140.316.526,76	77.500.859,83	217.817.386,59	1.002.117.698,58	
			T	2.061.883.379,90		254.454.977,52	673.502.242,70	927.957.220,22		
09		FUNZIONE 9 - GESTIONE DEL TERRITORIO E DELL'AMBIENTE								

108




GESTIONE DELLE SPESE

COMUNE DI NAPOLI
Esercizio 2010

Pagina 104

29/03/2011

DESCRIZIONE	RS CP T	Residui conservati e Stanziamenti definitivi di bilancio	Numero di Riferimento allo Svolgimento	Conto del Tesoriere	Determinazioni dei residui	Impegni	Minori residui o Economie			
		Residui (A)		Pagamenti	Residui da riportare		Residui (D=B+C)	E = (+/-) A-D (*)		
				Residui (B)	Residui (C)					
				Competenza (F)	Competenza (G)				Competenza (H)	Competenza (I=G+H)
				Totale (M)	Totale (N)				Residui 31 dicembre (O = C + H)	Impegni 31 dicembre (P=D+I)
09 01 SERVIZIO 1 - URBANISTICA E GESTIONE DEL TERRITORIO										
2 09 01 01 INTERVENTO 1 - ACQUISIZIONE DI BENI IMMOBILI	RS CP T	113.702.663,96 221.242.075,39 334.944.739,35		10.108.580,43 0,00 10.108.580,43	100.867.288,96 93.329.896,36 194.197.185,32	110.975.869,39 93.329.896,36 204.305.765,75	2.726.794,57 127.912.179,03			
2 09 01 04 INTERVENTO 4 - UTILIZZO DI BENI DI TERZI PER REALIZZAZIONI IN ECONOMIA	RS CP T	0,00 0,00 0,00		0,00 0,00 0,00	0,00 0,00 0,00	0,00 0,00 0,00	0,00 0,00			
2 09 01 05 INTERVENTO 5 - ACQUISIZIONE DI BENI MOBILI, MACCHINE ED ATTREZZATURE TECNICO-SCIENTIFICHE	RS CP T	367.588,83 2.332,00 369.920,83		9.534,85 0,00 9.534,85	358.041,54 1.999,00 360.040,54	367.576,39 1.999,00 369.575,39	12,44 333,00			
2 09 01 06 INTERVENTO 6 - INCARICHI PROFESSIONALI ESTERNI	RS CP T	7.402.635,20 2.209.700,00 9.612.335,20		150.936,49 0,00 150.936,49	5.636.539,87 2.209.700,00 7.846.239,87	5.787.476,36 2.209.700,00 7.997.176,36	1.615.158,84 0,00			
2 09 01 07 INTERVENTO 7 - TRASFERIMENTI DI CAPITALE	RS CP T	41.713.103,80 3.808.598,53 45.521.702,33		2.278.704,96 252.321,44 2.531.026,40	39.434.398,84 3.556.277,09 42.990.675,93	41.713.103,80 3.808.598,53 45.521.702,33	0,00 0,00			
2 09 01 08 INTERVENTO 8 - PARTECIPAZIONI AZIONARIE	RS CP T	0,00 250.000,00 250.000,00		0,00 0,00 0,00	0,00 73.648,68 73.648,68	0,00 73.648,68 73.648,68	0,00 176.351,32			
2 09 01 09 INTERVENTO 9 - CONFERIMENTI DI CAPITALE	RS CP T	0,00 0,00 0,00		0,00 0,00 0,00	0,00 0,00 0,00	0,00 0,00 0,00	0,00 0,00			
2 09 01 10 INTERVENTO 10 - CONCESSIONI DI CREDITI E ANTICIPAZIONI	RS CP T	0,00 0,00 0,00		0,00 0,00 0,00	0,00 0,00 0,00	0,00 0,00 0,00	0,00 0,00			
TOTALE SERVIZIO 1 - URBANISTICA E GESTIONE DEL TERRITORIO	RS CP T	163.185.991,79 227.512.705,92 390.698.697,71		12.547.756,73 252.321,44 12.800.078,17	146.296.269,21 99.171.521,13 245.467.790,34	158.844.025,94 99.423.842,57 258.267.868,51	4.341.965,85 128.088.863,35			
09 02 SERVIZIO 2 - EDILIZIA RESIDENZIALE PUBBLICA LOCALE E PIANI DI EDILIZIA ECONOMICO-POPOLARE										

109

GESTIONE DELLE SPESE

COMUNE DI NAPOLI
Esercizio 2010

Pagina 105

29/03/2011

DESCRIZIONE	RS CP T	Residui conservati e Stanziamenti definitivi di bilancio	Numero di Riferimento allo Svolgimento	Conto del Tesoriere	Determinazioni dei residui		Minori residui o Economie
				Pagamenti	Residui da riportare	Impegni	
				Residui (B)	Residui (C)	Residui (D=B+C)	E = (+/-) A-D (*)
				Competenza (G)	Competenza (H)	Competenza (I=G+H)	L = (+/-) F-I
				Totale (N)	Residui 31 dicembre (O = C + H)	Impegni 31 dicembre (P=D+I)	
2 09 02 01 INTERVENTO 1 - ACQUISIZIONE DI BENI IMMOBILI	RS CP T	401.352.500,37 16.050.000,00 417.402.500,37		24.540.492,17 0,00 24.540.492,17	376.812.007,81 50.000,00 376.862.007,81	401.352.499,98 50.000,00 401.402.499,98	0,39 16.000.000,00
2 09 02 02 INTERVENTO 2 - ESPROPRI E SERVITU' ONEROSE	RS CP T	0,00 0,00 0,00		0,00 0,00 0,00	0,00 0,00 0,00	0,00 0,00 0,00	0,00 0,00
2 09 02 03 INTERVENTO 3 - ACQUISTO DI BENI SPECIFICI PER REALIZZAZIONI IN ECONOMIA	RS CP T	0,00 0,00 0,00		0,00 0,00 0,00	0,00 0,00 0,00	0,00 0,00 0,00	0,00 0,00
2 09 02 04 INTERVENTO 4 - UTILIZZO DI BENI DI TERZI PER REALIZZAZIONI IN ECONOMIA	RS CP T	0,00 0,00 0,00		0,00 0,00 0,00	0,00 0,00 0,00	0,00 0,00 0,00	0,00 0,00
2 09 02 05 INTERVENTO 5 - ACQUISIZIONE DI BENI MOBILI, MACCHINE ED ATTREZZATURE TECNICO-SCIENTIFICHE	RS CP T	0,00 0,00 0,00		0,00 0,00 0,00	0,00 0,00 0,00	0,00 0,00 0,00	0,00 0,00
2 09 02 06 INTERVENTO 6 - INCARICHI PROFESSIONALI ESTERNI	RS CP T	43.352,36 0,00 43.352,36		0,00 0,00 0,00	43.352,36 0,00 43.352,36	43.352,36 0,00 43.352,36	0,00 0,00
2 09 02 07 INTERVENTO 7 - TRASFERIMENTI DI CAPITALE	RS CP T	0,00 0,00 0,00		0,00 0,00 0,00	0,00 0,00 0,00	0,00 0,00 0,00	0,00 0,00
2 09 02 08 INTERVENTO 8 - PARTECIPAZIONI AZIONARIE	RS CP T	0,00 0,00 0,00		0,00 0,00 0,00	0,00 0,00 0,00	0,00 0,00 0,00	0,00 0,00
2 09 02 09 INTERVENTO 9 - CONFERIMENTI DI CAPITALE	RS CP T	0,00 0,00 0,00		0,00 0,00 0,00	0,00 0,00 0,00	0,00 0,00 0,00	0,00 0,00
TOTALE SERVIZIO 2 - EDILIZIA RESIDENZIALE PUBBLICA LOCALE E PIANI DI EDILIZIA ECONOMICO-POPOLARE	RS CP T	401.395.852,73 16.050.000,00 417.445.852,73		24.540.492,17 0,00 24.540.492,17	376.855.360,17 50.000,00 376.905.360,17	401.395.852,34 50.000,00 401.445.852,34	0,39 16.000.000,00
09 03 SERVIZIO 3 - SERVIZI DI PROTEZIONE CIVILE							

110

GESTIONE DELLE SPESE

COMUNE DI NAPOLI

Pagina 106

Esercizio 2010

29/03/2011

DESCRIZIONE	RS CP T	Residui conservati e Stanziamenti definitivi di bilancio	Numero di Riferimento allo Svolgimento	Conto del Tesoriere	Determinazioni dei residui		Minori residui o Economie
				Pagamenti	Residui da riportare	Impegni	
				Residui (B)	Residui (C)	Residui (D=B+C)	E = (+/-) A-D (*)
				Competenza (G)	Competenza (H)	Competenza (I=G+H)	L = (+/-) F-I
				Totale (N)	Residui 31 dicembre (O = C + H)	Impegni 31 dicembre (P=D+I)	
2 09 03 02	RS CP T	0,00 0,00 0,00		0,00 0,00 0,00	0,00 0,00 0,00	0,00 0,00 0,00	0,00 0,00 0,00
2 09 03 03	RS CP T	0,00 0,00 0,00		0,00 0,00 0,00	0,00 0,00 0,00	0,00 0,00 0,00	0,00 0,00 0,00
2 09 03 04	RS CP T	0,00 0,00 0,00		0,00 0,00 0,00	0,00 0,00 0,00	0,00 0,00 0,00	0,00 0,00 0,00
2 09 03 05	RS CP T	850.000,00 500.000,00 1.350.000,00		0,00 0,00 0,00	500.000,00 0,00 500.000,00	500.000,00 0,00 500.000,00	350.000,00 500.000,00 0,00
2 09 03 06	RS CP T	0,00 0,00 0,00		0,00 0,00 0,00	0,00 0,00 0,00	0,00 0,00 0,00	0,00 0,00 0,00
2 09 03 07	RS CP T	0,00 0,00 0,00		0,00 0,00 0,00	0,00 0,00 0,00	0,00 0,00 0,00	0,00 0,00 0,00
2 09 03 08	RS CP T	0,00 0,00 0,00		0,00 0,00 0,00	0,00 0,00 0,00	0,00 0,00 0,00	0,00 0,00 0,00
2 09 03 09	RS CP T	0,00 0,00 0,00		0,00 0,00 0,00	0,00 0,00 0,00	0,00 0,00 0,00	0,00 0,00 0,00
2 09 03 10	RS CP T	0,00 0,00 0,00		0,00 0,00 0,00	0,00 0,00 0,00	0,00 0,00 0,00	0,00 0,00 0,00
TOTALE SERVIZIO 3 - SERVIZI DI PROTEZIONE CIVILE	RS CP T	850.000,00 500.000,00 1.350.000,00		0,00 0,00 0,00	500.000,00 0,00 500.000,00	500.000,00 0,00 500.000,00	350.000,00 500.000,00 0,00
09 04 SERVIZIO 4 - SERVIZIO IDRICO INTEGRATO							

111

GESTIONE DELLE SPESE

COMUNE DI NAPOLI
Esercizio 2010

Pagina 107

29/03/2011

DESCRIZIONE	RS CP T	Residui conservati e Stanziamenti definitivi di bilancio	Numero di Riferimento allo Svolgimento	Conto del Tesoriere	Determinazioni dei residui	Impegni	Minori residui o Economie		
		Residui (A)		Pagamenti	Residui da riportare		E = (+/-) A-D (*)		
				Residui (B)	Residui (C)			Residui (D=B+C)	
				Competenza (F)	Competenza (G)			Competenza (H)	Competenza (I=G+H)
				Totale (M)	Totale (N)			Residui 31 dicembre (O = C + H)	Impegni 31 dicembre (P=D+I)
2 09 04 01	INTERVENTO 1 - ACQUISIZIONE DI BENI IMMOBILI	RS 37.713.348,27 CP 27.539.074,11 T 65.252.422,38		2.251.765,66 0,00 2.251.765,66	31.727.430,31 2.988.358,11 34.715.788,42	33.979.195,97 2.988.358,11 36.967.554,08	3.734.152,30 24.550.716,00		
2 09 04 02	INTERVENTO 2 - ESPROPRI E SERVITU' ONEROSE	RS 0,00 CP 0,00 T 0,00		0,00 0,00 0,00	0,00 0,00 0,00	0,00 0,00 0,00	0,00 0,00		
2 09 04 03	INTERVENTO 3 - ACQUISTO DI BENI SPECIFICI PER REALIZZAZIONI IN ECONOMIA	RS 0,00 CP 0,00 T 0,00		0,00 0,00 0,00	0,00 0,00 0,00	0,00 0,00 0,00	0,00 0,00		
2 09 04 04	INTERVENTO 4 - UTILIZZO DI BENI DI TERZI PER REALIZZAZIONI IN ECONOMIA	RS 0,00 CP 0,00 T 0,00		0,00 0,00 0,00	0,00 0,00 0,00	0,00 0,00 0,00	0,00 0,00		
2 09 04 05	INTERVENTO 5 - ACQUISIZIONE DI BENI MOBILI, MACCHINE ED ATTREZZATURE TECNICO-SCIENTIFICHE	RS 891.082,67 CP 0,00 T 891.082,67		367.088,58 0,00 367.088,58	523.994,09 0,00 523.994,09	891.082,67 0,00 891.082,67	0,00 0,00		
2 09 04 06	INTERVENTO 6 - INCARICHI PROFESSIONALI ESTERNI	RS 0,00 CP 24.000,00 T 24.000,00		0,00 0,00 0,00	0,00 24.000,00 24.000,00	0,00 24.000,00 24.000,00	0,00 0,00		
2 09 04 07	INTERVENTO 7 - TRASFERIMENTI DI CAPITALE	RS 19.853.368,00 CP 1.500.000,00 T 21.353.368,00		2.450.000,00 0,00 2.450.000,00	17.403.368,00 1.500.000,00 18.903.368,00	19.853.368,00 1.500.000,00 21.353.368,00	0,00 0,00		
2 09 04 10	INTERVENTO 10 - CONCESSIONI DI CREDITI E ANTICIPAZIONI	RS 0,00 CP 0,00 T 0,00		0,00 0,00 0,00	0,00 0,00 0,00	0,00 0,00 0,00	0,00 0,00		
	TOTALE SERVIZIO 4 - SERVIZIO IDRICO INTEGRATO	RS 58.457.798,94 CP 29.063.074,11 T 87.520.873,05		5.068.854,24 0,00 5.068.854,24	49.654.792,40 4.512.358,11 54.167.150,51	54.723.646,64 4.512.358,11 59.236.004,75	3.734.152,30 24.550.716,00		
09 05	SERVIZIO 5 - SERVIZIO SMALTIMENTO RIFIUTI								
2 09 05 01	INTERVENTO 1 - ACQUISIZIONE DI BENI IMMOBILI	RS 0,00 CP 4.000.000,00 T 4.000.000,00		0,00 0,00 0,00	0,00 0,00 0,00	0,00 0,00 0,00	0,00 4.000.000,00		

112

GESTIONE DELLE SPESE

COMUNE DI NAPOLI
Esercizio 2010

Pagina 108

29/03/2011

DESCRIZIONE	RS CP T	Residui conservati e Stanziamenti definitivi di bilancio	Numero di Riferimento allo Svolgimento	Conto del Tesoriere	Determinazioni dei residui	Impegni	Minori residui o Economie		
		Residui (A)		Pagamenti	Residui da riportare		E = (+/-) A-D (*)		
				Residui (B)	Residui (C)			Residui (D=B+C)	
				Competenza (F)	Competenza (G)			Competenza (H)	Competenza (I=G+H)
				Totale (M)	Totale (N)			Residui 31 dicembre (O = C + H)	Impegni 31 dicembre (P=D+I)
2 09 05 02	INTERVENTO 2 - ESPROPRI E SERVITU' ONEROSE	RS 0,00 CP 0,00 T 0,00		0,00 0,00 0,00	0,00 0,00 0,00	0,00 0,00 0,00	0,00 0,00 0,00		
2 09 05 03	INTERVENTO 3 - ACQUISTO DI BENI SPECIFICI PER REALIZZAZIONI IN ECONOMIA	RS 0,00 CP 0,00 T 0,00		0,00 0,00 0,00	0,00 0,00 0,00	0,00 0,00 0,00	0,00 0,00 0,00		
2 09 05 04	INTERVENTO 4 - UTILIZZO DI BENI DI TERZI PER REALIZZAZIONI IN ECONOMIA	RS 0,00 CP 0,00 T 0,00		0,00 0,00 0,00	0,00 0,00 0,00	0,00 0,00 0,00	0,00 0,00 0,00		
2 09 05 05	INTERVENTO 5 - ACQUISIZIONE DI BENI MOBILI, MACCHINE ED ATTREZZATURE TECNICO-SCIENTIFICHE	RS 6.049,18 CP 0,00 T 6.049,18		0,00 0,00 0,00	6.049,18 0,00 6.049,18	6.049,18 0,00 6.049,18	0,00 0,00 0,00		
2 09 05 06	INTERVENTO 6 - INCARICHI PROFESSIONALI ESTERNI	RS 0,00 CP 0,00 T 0,00		0,00 0,00 0,00	0,00 0,00 0,00	0,00 0,00 0,00	0,00 0,00 0,00		
2 09 05 07	INTERVENTO 7 - TRASFERIMENTI DI CAPITALE	RS 0,00 CP 0,00 T 0,00		0,00 0,00 0,00	0,00 0,00 0,00	0,00 0,00 0,00	0,00 0,00 0,00		
2 09 05 08	INTERVENTO 8 - PARTECIPAZIONI AZIONARIE	RS 0,00 CP 0,00 T 0,00		0,00 0,00 0,00	0,00 0,00 0,00	0,00 0,00 0,00	0,00 0,00 0,00		
2 09 05 09	INTERVENTO 9 - CONFERIMENTI DI CAPITALE	RS 0,00 CP 0,00 T 0,00		0,00 0,00 0,00	0,00 0,00 0,00	0,00 0,00 0,00	0,00 0,00 0,00		
2 09 05 10	INTERVENTO 10 - CONCESSIONI DI CREDITI E ANTICIPAZIONI	RS 0,00 CP 0,00 T 0,00		0,00 0,00 0,00	0,00 0,00 0,00	0,00 0,00 0,00	0,00 0,00 0,00		
	TOTALE SERVIZIO 5 - SERVIZIO SMALTIMENTO RIFIUTI	RS 6.049,18 CP 4.000.000,00 T 4.006.049,18		0,00 0,00 0,00	6.049,18 0,00 6.049,18	6.049,18 0,00 6.049,18	0,00 4.000.000,00 4.000.000,00		
09 06	SERVIZIO 6 - PARCHI E SERVIZI PER LA TUTELA AMBIENTALE DEL VERDE, ALTRI SERVIZI RELATIVI AL TERRITORIO E ALL'AMBIENTE								

113

GESTIONE DELLE SPESE

COMUNE DI NAPOLI

Esercizio 2010

Pagina

109

29/03/2011

DESCRIZIONE	RS CP T	Residui conservati e Stanziamenti definitivi di bilancio	Numero di Riferimento allo Svolgimento	Conto del Tesoriere	Determinazioni dei residui	Impegni	Minori residui o Economie			
		Residui (A)		Pagamenti	Residui da riportare		Residui (D=B+C)	E = (+/-) A-D (*)		
				Residui (B)	Residui (C)					
				Competenza (F)	Competenza (G)				Competenza (H)	Competenza (I=G+H)
				Totale (M)	Totale (N)				Residui 31 dicembre (O = C + H)	Impegni 31 dicembre (P=D+I)
2 09 06 01	INTERVENTO 1 - ACQUISIZIONE DI BENI IMMOBILI	RS 38.398.040,10 CP 17.312.936,27 T 55.710.976,37		4.259.788,41 0,00 4.259.788,41	34.016.211,86 9.008.421,06 43.024.632,92	38.276.000,27 9.008.421,06 47.284.421,33	122.039,83 8.304.515,21			
2 09 06 03	INTERVENTO 3 - ACQUISTO DI BENI SPECIFICI PER REALIZZAZIONI IN ECONOMIA	RS 368.499,00 CP 0,00 T 368.499,00		0,00 0,00 0,00	368.499,00 0,00 368.499,00	368.499,00 0,00 368.499,00	0,00 0,00			
2 09 06 04	INTERVENTO 4 - UTILIZZO DI BENI DI TERZI PER REALIZZAZIONI IN ECONOMIA	RS 0,00 CP 0,00 T 0,00		0,00 0,00 0,00	0,00 0,00 0,00	0,00 0,00 0,00	0,00 0,00			
2 09 06 05	INTERVENTO 5 - ACQUISIZIONE DI BENI MOBILI, MACCHINE ED ATTREZZATURE TECNICO-SCIENTIFICHE	RS 425.470,52 CP 8.290.085,91 T 8.715.556,43		33.421,65 0,00 33.421,65	132.449,23 8.275.601,91 8.408.051,14	165.870,88 8.275.601,91 8.441.472,79	259.599,64 14.484,00			
2 09 06 06	INTERVENTO 6 - INCARICHI PROFESSIONALI ESTERNI	RS 54.281,98 CP 0,00 T 54.281,98		0,00 0,00 0,00	54.281,98 0,00 54.281,98	54.281,98 0,00 54.281,98	0,00 0,00			
2 09 06 07	INTERVENTO 7 - TRASFERIMENTI DI CAPITALE	RS 1.901.600,00 CP 455.420,49 T 2.357.020,49		901.600,00 0,00 901.600,00	1.000.000,00 79.500,00 1.079.500,00	1.901.600,00 79.500,00 1.981.100,00	0,00 375.920,49			
2 09 06 08	INTERVENTO 8 - PARTECIPAZIONI AZIONARIE	RS 0,00 CP 0,00 T 0,00		0,00 0,00 0,00	0,00 0,00 0,00	0,00 0,00 0,00	0,00 0,00			
2 09 06 10	INTERVENTO 10 - CONCESSIONI DI CREDITI E ANTICIPAZIONI	RS 0,00 CP 0,00 T 0,00		0,00 0,00 0,00	0,00 0,00 0,00	0,00 0,00 0,00	0,00 0,00			
	TOTALE SERVIZIO 6 - PARCHI E SERVIZI PER LA TUTELA AMBIENTALE DEL VERDE, ALTRI SERVIZI RELATIVI AL TERRITORIO E ALL'AMBIENTE	RS 41.147.891,60 CP 26.058.442,67 T 67.206.334,27		5.194.810,06 0,00 5.194.810,06	35.571.442,07 17.363.522,97 52.934.965,04	40.766.252,13 17.363.522,97 58.129.775,10	381.639,47 8.694.919,70			
	TOTALE FUNZIONE 9 - GESTIONE DEL TERRITORIO E DELL'AMBIENTE	RS 665.043.584,24 CP 303.184.222,70 T 968.227.806,94		47.351.913,20 252.321,44 47.604.234,64	608.883.913,03 121.097.402,21 729.981.315,24	656.235.826,23 121.349.723,65 777.585.549,88	8.807.758,01 181.834.499,05			
10	FUNZIONE 10 - SETTORE SOCIALE									

114

GESTIONE DELLE SPESE

COMUNE DI NAPOLI

Pagina

110

Esercizio 2010

29/03/2011

DESCRIZIONE	RS	Residui conservati e Stanziamenti definitivi di bilancio	Numero di Riferimento allo Svolgimento	Conto del Tesoriere	Determinazioni dei residui	Impegni	Minori residui o Economie		
				Pagamenti	Residui da riportare				
				Residui (A)	Residui (B)		Residui (C)	Residui (D=B+C)	E = (+/-) A-D (*)
		CP		Competenza (F)	Competenza (G)		Competenza (H)	Competenza (I=G+H)	L = (+/-) F-I
		T		Totale (M)	Totale (N)		Residui 31 dicembre (O = C + H)	Impegni 31 dicembre (P=D+I)	
10 01 SERVIZIO 1 - ASILI NIDO, SERVIZI PER L'INFANZIA E PER I MINORI									
2 10 01 01 INTERVENTO 1 - ACQUISIZIONE DI BENI IMMOBILI	RS	945.052,88		242.426,18	702.626,70	945.052,88	0,00		
	CP	8.046.400,00		0,00	1.870.000,00	1.870.000,00	6.176.400,00		
	T	8.991.452,88		242.426,18	2.572.626,70	2.815.052,88			
2 10 01 02 INTERVENTO 2 - ESPROPRI E SERVITU' ONEROSE	RS	0,00		0,00	0,00	0,00	0,00		
	CP	0,00		0,00	0,00	0,00	0,00		
	T	0,00		0,00	0,00	0,00			
2 10 01 04 INTERVENTO 4 - UTILIZZO DI BENI DI TERZI PER REALIZZAZIONI IN ECONOMIA	RS	0,00		0,00	0,00	0,00	0,00		
	CP	0,00		0,00	0,00	0,00	0,00		
	T	0,00		0,00	0,00	0,00			
2 10 01 05 INTERVENTO 5 - ACQUISIZIONE DI BENI MOBILI, MACCHINE ED ATTREZZATURE TECNICO-SCIENTIFICHE	RS	610.381,15		304.260,41	301.600,04	605.860,45	4.520,70		
	CP	83.000,00		0,00	8.000,00	8.000,00	75.000,00		
	T	693.381,15		304.260,41	309.600,04	613.860,45			
2 10 01 06 INTERVENTO 6 - INCARICHI PROFESSIONALI ESTERNI	RS	0,00		0,00	0,00	0,00	0,00		
	CP	0,00		0,00	0,00	0,00	0,00		
	T	0,00		0,00	0,00	0,00			
2 10 01 07 INTERVENTO 7 - TRASFERIMENTI DI CAPITALE	RS	0,00		0,00	0,00	0,00	0,00		
	CP	75.000,00		0,00	75.000,00	75.000,00	0,00		
	T	75.000,00		0,00	75.000,00	75.000,00			
2 10 01 08 INTERVENTO 8 - PARTECIPAZIONI AZIONARIE	RS	0,00		0,00	0,00	0,00	0,00		
	CP	0,00		0,00	0,00	0,00	0,00		
	T	0,00		0,00	0,00	0,00			
2 10 01 09 INTERVENTO 9 - CONFERIMENTI DI CAPITALE	RS	0,00		0,00	0,00	0,00	0,00		
	CP	0,00		0,00	0,00	0,00	0,00		
	T	0,00		0,00	0,00	0,00			
2 10 01 10 INTERVENTO 10 - CONCESSIONI DI CREDITI E ANTICIPAZIONI	RS	0,00		0,00	0,00	0,00	0,00		
	CP	0,00		0,00	0,00	0,00	0,00		
	T	0,00		0,00	0,00	0,00			
TOTALE SERVIZIO 1 - ASILI NIDO, SERVIZI PER L'INFANZIA E PER I MINORI	RS	1.555.434,03		546.686,59	1.004.226,74	1.550.913,33	4.520,70		
	CP	8.204.400,00		0,00	1.953.000,00	1.953.000,00	6.251.400,00		
	T	9.759.834,03		546.686,59	2.957.226,74	3.503.913,33			

115




GESTIONE DELLE SPESE

COMUNE DI NAPOLI

Pagina

111

Esercizio 2010

29/03/2011

DESCRIZIONE	RS	Residui conservati e Stanziamenti definitivi di bilancio	Numero di Riferimento allo Svolgimento	Conto del Tesoriere	Determinazioni dei residui	Impegni	Minori residui o Economie		
				Pagamenti	Residui da riportare		E = (+/-) A-D (*)		
				Residui (B)	Residui (C)			Residui (D=B+C)	
				Competenza (G)	Competenza (H)			Competenza (I=G+H)	L = (+/-) F-I
				Totale (N)	Residui 31 dicembre (O = C + H)			Impegni 31 dicembre (P=D+I)	
CP	Competenza (F)								
T	Totale (M)								
10 02 SERVIZIO 2 - SERVIZI DI PREVENZIONE E RIABILITAZIONE									
2 10 02 01 INTERVENTO 1 - ACQUISIZIONE DI BENI IMMOBILI	RS	0,00		0,00	0,00	0,00	0,00		
	CP	0,00		0,00	0,00	0,00	0,00		
	T	0,00		0,00	0,00	0,00			
2 10 02 02 INTERVENTO 2 - ESPROPRI E SERVITU' ONEROSE	RS	0,00		0,00	0,00	0,00	0,00		
	CP	0,00		0,00	0,00	0,00	0,00		
	T	0,00		0,00	0,00	0,00			
2 10 02 03 INTERVENTO 3 - ACQUISTO DI BENI SPECIFICI PER REALIZZAZIONI IN ECONOMIA	RS	0,00		0,00	0,00	0,00	0,00		
	CP	0,00		0,00	0,00	0,00	0,00		
	T	0,00		0,00	0,00	0,00			
2 10 02 04 INTERVENTO 4 - UTILIZZO DI BENI DI TERZI PER REALIZZAZIONI IN ECONOMIA	RS	0,00		0,00	0,00	0,00	0,00		
	CP	0,00		0,00	0,00	0,00	0,00		
	T	0,00		0,00	0,00	0,00			
2 10 02 05 INTERVENTO 5 - ACQUISIZIONE DI BENI MOBILI, MACCHINE ED ATTREZZATURE TECNICO-SCIENTIFICHE	RS	65.682,60		0,00	65.682,60	65.682,60	0,00		
	CP	0,00		0,00	0,00	0,00	0,00		
	T	65.682,60		0,00	65.682,60	65.682,60			
2 10 02 06 INTERVENTO 6 - INCARICHI PROFESSIONALI ESTERNI	RS	0,00		0,00	0,00	0,00	0,00		
	CP	0,00		0,00	0,00	0,00	0,00		
	T	0,00		0,00	0,00	0,00			
2 10 02 07 INTERVENTO 7 - TRASFERIMENTI DI CAPITALE	RS	0,00		0,00	0,00	0,00	0,00		
	CP	0,00		0,00	0,00	0,00	0,00		
	T	0,00		0,00	0,00	0,00			
2 10 02 08 INTERVENTO 8 - PARTECIPAZIONI AZIONARIE	RS	0,00		0,00	0,00	0,00	0,00		
	CP	0,00		0,00	0,00	0,00	0,00		
	T	0,00		0,00	0,00	0,00			
2 10 02 09 INTERVENTO 9 - CONFERIMENTI DI CAPITALE	RS	15.000,00		0,00	0,00	0,00	15.000,00		
	CP	0,00		0,00	0,00	0,00	0,00		
	T	15.000,00		0,00	0,00	0,00	0,00		
2 10 02 10 INTERVENTO 10 - CONCESSIONI DI CREDITI E ANTICIPAZIONI	RS	0,00		0,00	0,00	0,00	0,00		
	CP	0,00		0,00	0,00	0,00	0,00		
	T	0,00		0,00	0,00	0,00			

116




GESTIONE DELLE SPESE

COMUNE DI NAPOLI

Pagina 112

Esercizio 2010

29/03/2011

DESCRIZIONE	RS CP T	Residui conservati e Stanziamenti definitivi di bilancio	Numero di Riferimento allo Svolgimento	Conto del Tesoriere	Determinazioni dei residui	Impegni	Minori residui o Economie			
		Residui (A)		Pagamenti	Residui da riportare		E = (+/-) A-D (*)			
				Residui (B)	Residui (C)			Residui (D=B+C)		
				Competenza (F)	Competenza (G)			Competenza (H)	Competenza (I=G+H)	L = (+/-) F-I
				Totale (M)	Totale (N)			Residui 31 dicembre (O = C + H)	Impegni 31 dicembre (P=D+I)	
TOTALE SERVIZIO 2 - SERVIZI DI PREVENZIONE E RIABILITAZIONE	RS CP T	80.682,60 0,00 80.682,60		0,00 0,00 0,00	65.682,60 0,00 65.682,60	65.682,60 0,00 65.682,60	15.000,00 0,00 0,00			
10 03 SERVIZIO 3 - STRUTTURE RESIDENZIALI E DI RICOVERO PER ANZIANI										
2 10 03 01 INTERVENTO 1 - ACQUISIZIONE DI BENI IMMOBILI	RS CP T	158.980,61 3.538.120,76 3.697.101,37		0,00 0,00 0,00	158.980,61 3.538.120,76 3.697.101,37	158.980,61 3.538.120,76 3.697.101,37	0,00 0,00 0,00			
2 10 03 02 INTERVENTO 2 - ESPROPRI E SERVITU' ONEROSE	RS CP T	0,00 0,00 0,00		0,00 0,00 0,00	0,00 0,00 0,00	0,00 0,00 0,00	0,00 0,00 0,00			
2 10 03 03 INTERVENTO 3 - ACQUISTO DI BENI SPECIFICI PER REALIZZAZIONI IN ECONOMIA	RS CP T	0,00 0,00 0,00		0,00 0,00 0,00	0,00 0,00 0,00	0,00 0,00 0,00	0,00 0,00 0,00			
2 10 03 04 INTERVENTO 4 - UTILIZZO DI BENI DI TERZI PER REALIZZAZIONI IN ECONOMIA	RS CP T	0,00 0,00 0,00		0,00 0,00 0,00	0,00 0,00 0,00	0,00 0,00 0,00	0,00 0,00 0,00			
2 10 03 05 INTERVENTO 5 - ACQUISIZIONE DI BENI MOBILI, MACCHINE ED ATTREZZATURE TECNICO-SCIENTIFICHE	RS CP T	48.369,71 0,00 48.369,71		0,00 0,00 0,00	48.369,71 0,00 48.369,71	48.369,71 0,00 48.369,71	0,00 0,00 0,00			
2 10 03 06 INTERVENTO 6 - INCARICHI PROFESSIONALI ESTERNI	RS CP T	0,00 0,00 0,00		0,00 0,00 0,00	0,00 0,00 0,00	0,00 0,00 0,00	0,00 0,00 0,00			
2 10 03 07 INTERVENTO 7 - TRASFERIMENTI DI CAPITALE	RS CP T	0,00 0,00 0,00		0,00 0,00 0,00	0,00 0,00 0,00	0,00 0,00 0,00	0,00 0,00 0,00			
2 10 03 08 INTERVENTO 8 - PARTECIPAZIONI AZIONARIE	RS CP T	0,00 0,00 0,00		0,00 0,00 0,00	0,00 0,00 0,00	0,00 0,00 0,00	0,00 0,00 0,00			
2 10 03 09 INTERVENTO 9 - CONFERIMENTI DI CAPITALE	RS CP T	0,00 0,00 0,00		0,00 0,00 0,00	0,00 0,00 0,00	0,00 0,00 0,00	0,00 0,00 0,00			

117

GESTIONE DELLE SPESE

COMUNE DI NAPOLI

Pagina

113

Esercizio 2010

29/03/2011

DESCRIZIONE	RS CP T	Residui conservati e Stanziamenti definitivi di bilancio	Numero di Riferimento allo Svolgimento	Conto del Tesoriere	Determinazioni dei residui	Impegni	Minori residui o Economie			
		Residui (A)		Pagamenti	Residui da riportare		Residui (D=B+C)	E = (+/-) A-D (*)		
				Residui (B)	Residui (C)					
				Competenza (F)	Competenza (G)				Competenza (H)	Competenza (I=G+H)
				Totale (M)	Totale (N)				Residui 31 dicembre (O = C + H)	Impegni 31 dicembre (P=D+I)
2 10 03 10	INTERVENTO 10 - CONCESSIONI DI CREDITI E ANTICIPAZIONI	RS CP T	0,00 0,00 0,00	0,00 0,00 0,00	0,00 0,00 0,00	0,00 0,00 0,00	0,00 0,00 0,00			
	TOTALE SERVIZIO 3 - STRUTTURE RESIDENZIALI E DI RICOVERO PER ANZIANI	RS CP T	207.350,32 3.538.120,76 3.745.471,08	0,00 0,00 0,00	207.350,32 3.538.120,76 3.745.471,08	207.350,32 3.538.120,76 3.745.471,08	0,00 0,00 0,00			
10 04	SERVIZIO 4 - ASSISTENZA, BENEFICENZA PUBBLICA E SERVIZI DIVERSI ALLA PERSONA									
2 10 04 01	INTERVENTO 1 - ACQUISIZIONE DI BENI IMMOBILI	RS CP T	486.805,95 7.765.000,00 8.251.805,95	195.432,68 0,00 195.432,68	291.373,27 1.215.000,00 1.506.373,27	486.805,95 1.215.000,00 1.701.805,95	0,00 6.550.000,00 0,00			
2 10 04 02	INTERVENTO 2 - ESPROPRI E SERVITU' ONEROSE	RS CP T	0,00 0,00 0,00	0,00 0,00 0,00	0,00 0,00 0,00	0,00 0,00 0,00	0,00 0,00 0,00			
2 10 04 03	INTERVENTO 3 - ACQUISTO DI BENI SPECIFICI PER REALIZZAZIONI IN ECONOMIA	RS CP T	0,00 0,00 0,00	0,00 0,00 0,00	0,00 0,00 0,00	0,00 0,00 0,00	0,00 0,00 0,00			
2 10 04 04	INTERVENTO 4 - UTILIZZO DI BENI DI TERZI PER REALIZZAZIONI IN ECONOMIA	RS CP T	0,00 0,00 0,00	0,00 0,00 0,00	0,00 0,00 0,00	0,00 0,00 0,00	0,00 0,00 0,00			
2 10 04 05	INTERVENTO 5 - ACQUISIZIONE DI BENI MOBILI, MACCHINE ED ATTREZZATURE TECNICO-SCIENTIFICHE	RS CP T	482.568,08 6.813,00 489.381,08	1.118,70 0,00 1.118,70	481.449,38 2.166,00 483.615,38	482.568,08 2.166,00 484.734,08	0,00 4.647,00 0,00			
2 10 04 06	INTERVENTO 6 - INCARICHI PROFESSIONALI ESTERNI	RS CP T	0,00 0,00 0,00	0,00 0,00 0,00	0,00 0,00 0,00	0,00 0,00 0,00	0,00 0,00 0,00			
2 10 04 07	INTERVENTO 7 - TRASFERIMENTI DI CAPITALE	RS CP T	22.466.683,81 0,00 22.466.683,81	1.683.111,36 0,00 1.683.111,36	4.602.621,72 0,00 4.602.621,72	6.285.733,08 0,00 6.285.733,08	16.180.950,73 0,00 16.180.950,73			
2 10 04 08	INTERVENTO 8 - PARTECIPAZIONI AZIONARIE	RS CP T	2.000.000,60 0,00 2.000.000,60	2.000.000,00 0,00 2.000.000,00	0,60 0,00 0,60	2.000.000,60 0,00 2.000.000,60	0,00 0,00 0,00			

118

GESTIONE DELLE SPESE

COMUNE DI NAPOLI

Pagina 114

Esercizio 2010

29/03/2011

DESCRIZIONE	RS CP T	Residui conservati e Stanziamenti definitivi di bilancio	Numero di Riferimento allo Svolgimento	Conto del Tesoriere	Determinazioni dei residui	Minori residui o Economie			
		Residui (A)		Pagamenti	Residui da riportare		Impegni		
				Competenza (F)	Residui (B)		Residui (C)	Residui (D=B+C)	
					Totale (M)		Competenza (G)	Competenza (H)	Competenza (I=G+H)
							Totale (N)	Residui 31 dicembre (O = C + H)	Impegni 31 dicembre (P=D+I)
L = (+/-) F-I									
2 10 04 09 INTERVENTO 9 - CONFERIMENTI DI CAPITALE	RS CP T	0,00 0,00 0,00		0,00 0,00 0,00	0,00 0,00 0,00	0,00 0,00 0,00			
2 10 04 10 INTERVENTO 10 - CONCESSIONI DI CREDITI E ANTICIPAZIONI	RS CP T	0,00 0,00 0,00		0,00 0,00 0,00	0,00 0,00 0,00	0,00 0,00 0,00			
TOTALE SERVIZIO 4 - ASSISTENZA, BENEFICENZA PUBBLICA E SERVIZI DIVERSI ALLA PERSONA	RS CP T	25.436.058,44 7.771.813,00 33.207.871,44		3.879.662,74 0,00 3.879.662,74	5.375.444,97 1.217.166,00 6.592.610,97	9.255.107,71 1.217.166,00 10.472.273,71			
10 05 SERVIZIO 5 - SERVIZIO NECROSCOPICO E CIMITERIALE	RS CP T								
2 10 05 01 INTERVENTO 1 - ACQUISIZIONE DI BENI IMMOBILI	RS CP T	15.702.422,37 71.779.400,00 87.481.822,37		1.534.507,56 0,00 1.534.507,56	14.140.622,07 901.959,00 15.042.581,07	15.675.129,63 901.959,00 16.577.088,63			
2 10 05 02 INTERVENTO 2 - ESPROPRI E SERVITU' ONEROSE	RS CP T	577.247,75 0,00 577.247,75		0,00 0,00 0,00	577.247,75 0,00 577.247,75	577.247,75 0,00 577.247,75			
2 10 05 03 INTERVENTO 3 - ACQUISTO DI BENI SPECIFICI PER REALIZZAZIONI IN ECONOMIA	RS CP T	0,00 0,00 0,00		0,00 0,00 0,00	0,00 0,00 0,00	0,00 0,00 0,00			
2 10 05 04 INTERVENTO 4 - UTILIZZO DI BENI DI TERZI PER REALIZZAZIONI IN ECONOMIA	RS CP T	0,00 0,00 0,00		0,00 0,00 0,00	0,00 0,00 0,00	0,00 0,00 0,00			
2 10 05 05 INTERVENTO 5 - ACQUISIZIONE DI BENI MOBILI, MACCHINE ED ATTREZZATURE TECNICO-SCIENTIFICHE	RS CP T	803.794,03 30.094,20 833.888,23		128.116,98 0,00 128.116,98	675.002,27 30.094,20 705.096,47	803.119,25 30.094,20 833.213,45			
2 10 05 06 INTERVENTO 6 - INCARICHI PROFESSIONALI ESTERNI	RS CP T	0,00 0,00 0,00		0,00 0,00 0,00	0,00 0,00 0,00	0,00 0,00 0,00			
2 10 05 07 INTERVENTO 7 - TRASFERIMENTI DI CAPITALE	RS CP T	0,00 0,00 0,00		0,00 0,00 0,00	0,00 0,00 0,00	0,00 0,00 0,00			

119

GESTIONE DELLE SPESE

COMUNE DI NAPOLI

Pagina

115

Esercizio 2010

29/03/2011

DESCRIZIONE	RS CP T	Residui conservati e Stanziamenti definitivi di bilancio	Numero di Riferimento allo Svolgimento	Conto del Tesoriere	Determinazioni dei residui	Impegni	Minori residui o Economie			
		Residui (A)		Pagamenti	Residui da riportare		Residui (D=B+C)	E = (+/-) A-D (*)		
				Residui (B)	Residui (C)					
				Competenza (F)	Competenza (G)				Competenza (H)	Competenza (I=G+H)
				Totale (M)	Totale (N)				Residui 31 dicembre (O = C + H)	Impegni 31 dicembre (P=D+I)
2 10 05 08	INTERVENTO 8 - PARTECIPAZIONI AZIONARIE	RS 0,00 CP 0,00 T 0,00		0,00 0,00 0,00	0,00 0,00 0,00	0,00 0,00 0,00	0,00 0,00 0,00			
2 10 05 09	INTERVENTO 9 - CONFERIMENTI DI CAPITALE	RS 0,00 CP 0,00 T 0,00		0,00 0,00 0,00	0,00 0,00 0,00	0,00 0,00 0,00	0,00 0,00 0,00			
2 10 05 10	INTERVENTO 10 - CONCESSIONI DI CREDITI E ANTICIPAZIONI	RS 0,00 CP 0,00 T 0,00		0,00 0,00 0,00	0,00 0,00 0,00	0,00 0,00 0,00	0,00 0,00 0,00			
	TOTALE SERVIZIO 5 - SERVIZIO NECROSCOPICO E CIMITERIALE	RS 17.083.464,15 CP 71.809.494,20 T 88.892.958,35		1.662.624,54 0,00 1.662.624,54	15.392.872,09 932.053,20 16.324.925,29	17.055.496,63 932.053,20 17.987.549,83	27.967,52 70.877.441,00			
	TOTALE FUNZIONE 10 - SETTORE SOCIALE	RS 44.362.989,54 CP 91.323.827,96 T 135.686.817,50		6.088.973,87 0,00 6.088.973,87	22.045.576,72 7.640.339,96 29.685.916,68	28.134.550,59 7.640.339,96 35.774.890,55	16.228.438,95 83.683.488,00			
11	FUNZIONE 11 - SVILUPPO ECONOMICO									
11 01	SERVIZIO 1 - AFFISSIONI E PUBBLICITA'									
2 11 01 01	INTERVENTO 1 - ACQUISIZIONE DI BENI IMMOBILI	RS 1.500.000,00 CP 0,00 T 1.500.000,00		0,00 0,00 0,00	1.500.000,00 0,00 1.500.000,00	1.500.000,00 0,00 1.500.000,00	0,00 0,00 0,00			
2 11 01 02	INTERVENTO 2 - ESPROPRI E SERVITU' ONEROSE	RS 0,00 CP 0,00 T 0,00		0,00 0,00 0,00	0,00 0,00 0,00	0,00 0,00 0,00	0,00 0,00 0,00			
2 11 01 03	INTERVENTO 3 - ACQUISTO DI BENI SPECIFICI PER REALIZZAZIONI IN ECONOMIA	RS 0,00 CP 0,00 T 0,00		0,00 0,00 0,00	0,00 0,00 0,00	0,00 0,00 0,00	0,00 0,00 0,00			
2 11 01 04	INTERVENTO 4 - UTILIZZO DI BENI DI TERZI PER REALIZZAZIONI IN ECONOMIA	RS 0,00 CP 0,00 T 0,00		0,00 0,00 0,00	0,00 0,00 0,00	0,00 0,00 0,00	0,00 0,00 0,00			
2 11 01 06	INTERVENTO 6 - INCARICHI PROFESSIONALI ESTERNI	RS 0,00 CP 0,00 T 0,00		0,00 0,00 0,00	0,00 0,00 0,00	0,00 0,00 0,00	0,00 0,00 0,00			

120

GESTIONE DELLE SPESE

COMUNE DI NAPOLI

Pagina

116

Esercizio 2010

29/03/2011

DESCRIZIONE	RS CP T	Residui conservati e Stanziamenti definitivi di bilancio	Numero di Riferimento allo Svolgimento	Conto del Tesoriere	Determinazioni dei residui	Impegni	Minori residui o Economie
		Residui (A)		Pagamenti	Residui da riportare		E = (+/-) A-D (*)
		Competenza (F)		Residui (B)	Residui (C)		Residui (D=B+C)
		Totale (M)		Competenza (G)	Competenza (H)		Competenza (I=G+H)
				Totale (N)	Residui 31 dicembre (O = C + H)		Impegni 31 dicembre (P=D+I)
2 11 01 07 INTERVENTO 7 - TRASFERIMENTI DI CAPITALE	RS CP T	0,00 0,00 0,00		0,00 0,00 0,00	0,00 0,00 0,00	0,00 0,00 0,00	0,00 0,00 0,00
2 11 01 09 INTERVENTO 9 - CONFERIMENTI DI CAPITALE	RS CP T	0,00 0,00 0,00		0,00 0,00 0,00	0,00 0,00 0,00	0,00 0,00 0,00	0,00 0,00 0,00
2 11 01 10 INTERVENTO 10 - CONCESSIONI DI CREDITI E ANTICIPAZIONI	RS CP T	0,00 0,00 0,00		0,00 0,00 0,00	0,00 0,00 0,00	0,00 0,00 0,00	0,00 0,00 0,00
TOTALE SERVIZIO 1 - AFFISSIONI E PUBBLICITA'	RS CP T	1.500.000,00 0,00 1.500.000,00		0,00 0,00 0,00	1.500.000,00 0,00 1.500.000,00	1.500.000,00 0,00 1.500.000,00	0,00 0,00 0,00
11 02 SERVIZIO 2 - FIERE, MERCATI E SERVIZI CONNESSI							
2 11 02 01 INTERVENTO 1 - ACQUISIZIONE DI BENI IMMOBILI	RS CP T	3.057.219,74 330.000,00 3.387.219,74		164.014,60 0,00 164.014,60	2.893.205,14 330.000,00 3.223.205,14	3.057.219,74 330.000,00 3.387.219,74	0,00 0,00 0,00
2 11 02 02 INTERVENTO 2 - ESPROPRI E SERVITU' ONEROSE	RS CP T	0,00 0,00 0,00		0,00 0,00 0,00	0,00 0,00 0,00	0,00 0,00 0,00	0,00 0,00 0,00
2 11 02 03 INTERVENTO 3 - ACQUISTO DI BENI SPECIFICI PER REALIZZAZIONI IN ECONOMIA	RS CP T	0,00 0,00 0,00		0,00 0,00 0,00	0,00 0,00 0,00	0,00 0,00 0,00	0,00 0,00 0,00
2 11 02 04 INTERVENTO 4 - UTILIZZO DI BENI DI TERZI PER REALIZZAZIONI IN ECONOMIA	RS CP T	0,00 0,00 0,00		0,00 0,00 0,00	0,00 0,00 0,00	0,00 0,00 0,00	0,00 0,00 0,00
2 11 02 05 INTERVENTO 5 - ACQUISIZIONE DI BENI MOBILI, MACCHINE ED ATTREZZATURE TECNICO-SCIENTIFICHE	RS CP T	48.830,00 0,00 48.830,00		26.917,20 0,00 26.917,20	21.912,80 0,00 21.912,80	48.830,00 0,00 48.830,00	0,00 0,00 0,00
2 11 02 06 INTERVENTO 6 - INCARICHI PROFESSIONALI ESTERNI	RS CP T	15.493,71 0,00 15.493,71		0,00 0,00 0,00	15.493,71 0,00 15.493,71	15.493,71 0,00 15.493,71	0,00 0,00 0,00

121




GESTIONE DELLE SPESE

COMUNE DI NAPOLI
Esercizio 2010

Pagina 117

29/03/2011

DESCRIZIONE	RS CP T	Residui conservati e Stanziamenti definitivi di bilancio	Numero di Riferimento allo Svolgimento	Conto del Tesoriere	Determinazioni dei residui	Impegni	Minori residui o Economie			
		Residui (A)		Pagamenti	Residui da riportare		Residui (D=B+C)	E = (+/-) A-D (*)		
				Residui (B)	Residui (C)					
				Competenza (F)	Competenza (G)				Competenza (H)	Competenza (I=G+H)
				Totale (M)	Totale (N)				Residui 31 dicembre (O = C + H)	Impegni 31 dicembre (P=D+I)
2 11 02 07	INTERVENTO 7 - TRASFERIMENTI DI CAPITALE	RS 0,00 CP 0,00 T 0,00		0,00 0,00 0,00	0,00 0,00 0,00	0,00 0,00 0,00	0,00 0,00 0,00			
2 11 02 08	INTERVENTO 8 - PARTECIPAZIONI AZIONARIE	RS 0,00 CP 0,00 T 0,00		0,00 0,00 0,00	0,00 0,00 0,00	0,00 0,00 0,00	0,00 0,00 0,00			
2 11 02 09	INTERVENTO 9 - CONFERIMENTI DI CAPITALE	RS 3.374.993,34 CP 3.250.000,00 T 6.624.993,34		2.611.501,96 0,00 2.611.501,96	763.491,38 1.791.055,14 2.554.546,52	3.374.993,34 1.791.055,14 5.166.048,48	0,00 1.458.944,86 0,00			
2 11 02 10	INTERVENTO 10 - CONCESSIONI DI CREDITI E ANTICIPAZIONI	RS 0,00 CP 0,00 T 0,00		0,00 0,00 0,00	0,00 0,00 0,00	0,00 0,00 0,00	0,00 0,00 0,00			
	TOTALE SERVIZIO 2 - FIERE, MERCATI E SERVIZI CONNESSI	RS 6.496.536,79 CP 3.580.000,00 T 10.076.536,79		2.802.433,76 0,00 2.802.433,76	3.694.103,03 2.121.055,14 5.815.158,17	6.496.536,79 2.121.055,14 8.617.591,93	0,00 1.458.944,86 0,00			
11 03	SERVIZIO 3 - MATTATOIO E SERVIZI CONNESSI									
2 11 03 01	INTERVENTO 1 - ACQUISIZIONE DI BENI IMMOBILI	RS 83.750,22 CP 0,00 T 83.750,22		0,00 0,00 0,00	83.750,22 0,00 83.750,22	83.750,22 0,00 83.750,22	0,00 0,00 0,00			
2 11 03 02	INTERVENTO 2 - ESPROPRI E SERVITU' ONEROSE	RS 0,00 CP 0,00 T 0,00		0,00 0,00 0,00	0,00 0,00 0,00	0,00 0,00 0,00	0,00 0,00 0,00			
2 11 03 03	INTERVENTO 3 - ACQUISTO DI BENI SPECIFICI PER REALIZZAZIONI IN ECONOMIA	RS 0,00 CP 0,00 T 0,00		0,00 0,00 0,00	0,00 0,00 0,00	0,00 0,00 0,00	0,00 0,00 0,00			
2 11 03 04	INTERVENTO 4 - UTILIZZO DI BENI DI TERZI PER REALIZZAZIONI IN ECONOMIA	RS 0,00 CP 0,00 T 0,00		0,00 0,00 0,00	0,00 0,00 0,00	0,00 0,00 0,00	0,00 0,00 0,00			
2 11 03 06	INTERVENTO 6 - INCARICHI PROFESSIONALI ESTERNI	RS 0,00 CP 0,00 T 0,00		0,00 0,00 0,00	0,00 0,00 0,00	0,00 0,00 0,00	0,00 0,00 0,00			

122

GESTIONE DELLE SPESE

COMUNE DI NAPOLI
Esercizio 2010

Pagina 118

29/03/2011

DESCRIZIONE	RS CP T	Residui conservati e Stanziamenti definitivi di bilancio	Numero di Riferimento allo Svolgimento	Conto del Tesoriere	Determinazioni dei residui	Impegni	Minori residui o Economie		
		Residui (A)		Pagamenti	Residui da riportare		E = (+/-) A-D (*)		
				Residui (B)	Residui (C)			Residui (D=B+C)	
				Competenza (F)	Competenza (G)			Competenza (H)	Competenza (I=G+H)
				Totale (M)	Totale (N)			Residui 31 dicembre (O = C + H)	Impegni 31 dicembre (P=D+I)
2 11 03 07	INTERVENTO 7 - TRASFERIMENTI DI CAPITALE	RS 0,00 CP 0,00 T 0,00		0,00 0,00 0,00	0,00 0,00 0,00	0,00 0,00 0,00	0,00 0,00 0,00		
2 11 03 08	INTERVENTO 8 - PARTECIPAZIONI AZIONARIE	RS 0,00 CP 0,00 T 0,00		0,00 0,00 0,00	0,00 0,00 0,00	0,00 0,00 0,00	0,00 0,00 0,00		
2 11 03 09	INTERVENTO 9 - CONFERIMENTI DI CAPITALE	RS 0,00 CP 0,00 T 0,00		0,00 0,00 0,00	0,00 0,00 0,00	0,00 0,00 0,00	0,00 0,00 0,00		
2 11 03 10	INTERVENTO 10 - CONCESSIONI DI CREDITI E ANTICIPAZIONI	RS 0,00 CP 0,00 T 0,00		0,00 0,00 0,00	0,00 0,00 0,00	0,00 0,00 0,00	0,00 0,00 0,00		
	TOTALE SERVIZIO 3 - MATTATOIO E SERVIZI CONNESSI	RS 83.750,22 CP 0,00 T 83.750,22		0,00 0,00 0,00	83.750,22 0,00 83.750,22	83.750,22 0,00 83.750,22	0,00 0,00 0,00		
11 04	SERVIZIO 4 - SERVIZI RELATIVI ALL'INDUSTRIA								
2 11 04 01	INTERVENTO 1 - ACQUISIZIONE DI BENI IMMOBILI	RS 0,00 CP 0,00 T 0,00		0,00 0,00 0,00	0,00 0,00 0,00	0,00 0,00 0,00	0,00 0,00 0,00		
2 11 04 02	INTERVENTO 2 - ESPROPRI E SERVITU' ONEROSE	RS 0,00 CP 0,00 T 0,00		0,00 0,00 0,00	0,00 0,00 0,00	0,00 0,00 0,00	0,00 0,00 0,00		
2 11 04 03	INTERVENTO 3 - ACQUISTO DI BENI SPECIFICI PER REALIZZAZIONI IN ECONOMIA	RS 0,00 CP 0,00 T 0,00		0,00 0,00 0,00	0,00 0,00 0,00	0,00 0,00 0,00	0,00 0,00 0,00		
2 11 04 04	INTERVENTO 4 - UTILIZZO DI BENI DI TERZI PER REALIZZAZIONI IN ECONOMIA	RS 0,00 CP 0,00 T 0,00		0,00 0,00 0,00	0,00 0,00 0,00	0,00 0,00 0,00	0,00 0,00 0,00		
2 11 04 05	INTERVENTO 5 - ACQUISIZIONE DI BENI MOBILI, MACCHINE ED ATTREZZATURE TECNICO-SCIENTIFICHE	RS 0,00 CP 0,00 T 0,00		0,00 0,00 0,00	0,00 0,00 0,00	0,00 0,00 0,00	0,00 0,00 0,00		

123

GESTIONE DELLE SPESE


COMUNE DI NAPOLI
Esercizio 2010

Pagina 119

29/03/2011

DESCRIZIONE	RS CP T	Residui conservati e Stanziamenti definitivi di bilancio	Numero di Riferimento allo Svolgimento	Conto del Tesoriere	Determinazioni dei residui	Impegni	Minori residui o Economie		
		Residui (A)		Pagamenti	Residui da riportare		E = (+/-) A-D (*)		
				Residui (B)	Residui (C)			Residui (D=B+C)	
				Competenza (F)	Competenza (G)			Competenza (H)	Competenza (I=G+H)
				Totale (M)	Totale (N)			Residui 31 dicembre (O = C + H)	Impegni 31 dicembre (P=D+I)
2 11 04 06	INTERVENTO 6 - INCARICHI PROFESSIONALI ESTERNI	RS CP T	0,00 0,00 0,00	0,00 0,00 0,00	0,00 0,00 0,00	0,00 0,00 0,00	0,00 0,00 0,00		
2 11 04 07	INTERVENTO 7 - TRASFERIMENTI DI CAPITALE	RS CP T	0,00 0,00 0,00	0,00 0,00 0,00	0,00 0,00 0,00	0,00 0,00 0,00	0,00 0,00 0,00		
2 11 04 08	INTERVENTO 8 - PARTECIPAZIONI AZIONARIE	RS CP T	0,00 0,00 0,00	0,00 0,00 0,00	0,00 0,00 0,00	0,00 0,00 0,00	0,00 0,00 0,00		
2 11 04 09	INTERVENTO 9 - CONFERIMENTI DI CAPITALE	RS CP T	0,00 0,00 0,00	0,00 0,00 0,00	0,00 0,00 0,00	0,00 0,00 0,00	0,00 0,00 0,00		
2 11 04 10	INTERVENTO 10 - CONCESSIONI DI CREDITI E ANTICIPAZIONI	RS CP T	0,00 0,00 0,00	0,00 0,00 0,00	0,00 0,00 0,00	0,00 0,00 0,00	0,00 0,00 0,00		
	TOTALE SERVIZIO 4 - SERVIZI RELATIVI ALL'INDUSTRIA	RS CP T	0,00 0,00 0,00	0,00 0,00 0,00	0,00 0,00 0,00	0,00 0,00 0,00	0,00 0,00 0,00		
2 11 05 01	11 05 SERVIZIO 5 - SERVIZI RELATIVI AL COMMERCIO INTERVENTO 1 - ACQUISIZIONE DI BENI IMMOBILI	RS CP T	614.716,38 0,00 614.716,38	10.716,34 0,00 10.716,34	604.000,04 0,00 604.000,04	614.716,38 0,00 614.716,38	0,00 0,00 0,00		
2 11 05 02	INTERVENTO 2 - ESPROPRI E SERVITU' ONEROSE	RS CP T	0,00 0,00 0,00	0,00 0,00 0,00	0,00 0,00 0,00	0,00 0,00 0,00	0,00 0,00 0,00		
2 11 05 04	INTERVENTO 4 - UTILIZZO DI BENI DI TERZI PER REALIZZAZIONI IN ECONOMIA	RS CP T	0,00 0,00 0,00	0,00 0,00 0,00	0,00 0,00 0,00	0,00 0,00 0,00	0,00 0,00 0,00		
2 11 05 05	INTERVENTO 5 - ACQUISIZIONE DI BENI MOBILI, MACCHINE ED ATTREZZATURE TECNICO-SCIENTIFICHE	RS CP T	1.222,32 0,00 1.222,32	0,00 0,00 0,00	0,00 0,00 0,00	0,00 0,00 0,00	1.222,32 0,00 0,00		

124

GESTIONE DELLE SPESE

COMUNE DI NAPOLI
Esercizio 2010

Pagina 120

29/03/2011

DESCRIZIONE	RS CP T	Residui conservati e Stanziamenti definitivi di bilancio	Numero di Riferimento allo Svolgimento	Conto del Tesoriere	Determinazioni dei residui	Impegni	Minori residui o Economie				
		Residui (A)		Pagamenti	Residui da riportare		Residui (D=B+C)	E = (+/-) A-D (*)			
				Residui (B)	Residui (C)						
				Competenza (F)	Competenza (G)				Competenza (H)	Competenza (I=G+H)	L = (+/-) F-I
				Totale (M)	Totale (N)				Residui 31 dicembre (O = C + H)	Impegni 31 dicembre (P=D+I)	
2 11 05 06	INTERVENTO 6 - INCARICHI PROFESSIONALI ESTERNI	RS 0,00 CP 0,00 T 0,00		0,00 0,00 0,00	0,00 0,00 0,00	0,00 0,00 0,00	0,00 0,00 0,00				
2 11 05 07	INTERVENTO 7 - TRASFERIMENTI DI CAPITALE	RS 0,00 CP 0,00 T 0,00		0,00 0,00 0,00	0,00 0,00 0,00	0,00 0,00 0,00	0,00 0,00 0,00				
2 11 05 09	INTERVENTO 9 - CONFERIMENTI DI CAPITALE	RS 0,00 CP 0,00 T 0,00		0,00 0,00 0,00	0,00 0,00 0,00	0,00 0,00 0,00	0,00 0,00 0,00				
2 11 05 10	INTERVENTO 10 - CONCESSIONI DI CREDITI E ANTICIPAZIONI	RS 0,00 CP 0,00 T 0,00		0,00 0,00 0,00	0,00 0,00 0,00	0,00 0,00 0,00	0,00 0,00 0,00				
	TOTALE SERVIZIO 5 - SERVIZI RELATIVI AL COMMERCIO	RS 615.938,70 CP 0,00 T 615.938,70		10.716,34 0,00 10.716,34	604.000,04 0,00 604.000,04	614.716,38 0,00 614.716,38	1.222,32 0,00				
11 06	SERVIZIO 6 - SERVIZI RELATIVI ALL'ARTIGIANATO										
2 11 06 01	INTERVENTO 1 - ACQUISIZIONE DI BENI IMMOBILI	RS 1.631.892,09 CP 0,00 T 1.631.892,09		0,00 0,00 0,00	1.631.892,09 0,00 1.631.892,09	1.631.892,09 0,00 1.631.892,09	0,00 0,00				
2 11 06 03	INTERVENTO 3 - ACQUISTO DI BENI SPECIFICI PER REALIZZAZIONI IN ECONOMIA	RS 0,00 CP 0,00 T 0,00		0,00 0,00 0,00	0,00 0,00 0,00	0,00 0,00 0,00	0,00 0,00				
2 11 06 04	INTERVENTO 4 - UTILIZZO DI BENI DI TERZI PER REALIZZAZIONI IN ECONOMIA	RS 0,00 CP 0,00 T 0,00		0,00 0,00 0,00	0,00 0,00 0,00	0,00 0,00 0,00	0,00 0,00				
2 11 06 05	INTERVENTO 5 - ACQUISIZIONE DI BENI MOBILI, MACCHINE ED ATTREZZATURE TECNICO-SCIENTIFICHE	RS 0,00 CP 0,00 T 0,00		0,00 0,00 0,00	0,00 0,00 0,00	0,00 0,00 0,00	0,00 0,00				
2 11 06 07	INTERVENTO 7 - TRASFERIMENTI DI CAPITALE	RS 0,00 CP 0,00 T 0,00		0,00 0,00 0,00	0,00 0,00 0,00	0,00 0,00 0,00	0,00 0,00				

125

GESTIONE DELLE SPESE

COMUNE DI NAPOLI

Pagina

121

Esercizio 2010

29/03/2011

DESCRIZIONE	RS CP T	Residui conservati e Stanziamenti definitivi di bilancio	Numero di Riferimento allo Svolgimento	Conto del Tesoriere	Determinazioni dei residui	Minori residui o Economie			
		Residui (A)		Pagamenti	Residui da riportare		Impegni		
				Competenza (F)	Residui (B)		Residui (C)	Residui (D=B+C)	
					Totale (M)		Competenza (G)	Competenza (H)	Competenza (I=G+H)
							Totale (N)	Residui 31 dicembre (O = C + H)	Impegni 31 dicembre (P=D+I)
L = (+/-) F-I									
2 11 06 08 INTERVENTO 8 - PARTECIPAZIONI AZIONARIE	RS CP T	0,00 0,00 0,00		0,00 0,00 0,00	0,00 0,00 0,00	0,00 0,00 0,00			
2 11 06 09 INTERVENTO 9 - CONFERIMENTI DI CAPITALE	RS CP T	0,00 0,00 0,00		0,00 0,00 0,00	0,00 0,00 0,00	0,00 0,00 0,00			
2 11 06 10 INTERVENTO 10 - CONCESSIONI DI CREDITI E ANTICIPAZIONI	RS CP T	0,00 0,00 0,00		0,00 0,00 0,00	0,00 0,00 0,00	0,00 0,00 0,00			
TOTALE SERVIZIO 6 - SERVIZI RELATIVI ALL'ARTIGIANATO	RS CP T	1.631.892,09 0,00 1.631.892,09		0,00 0,00 0,00	1.631.892,09 0,00 1.631.892,09	1.631.892,09 0,00 1.631.892,09			
11 07 SERVIZIO 7 - SERVIZI RELATIVI ALL'AGRICOLTURA									
2 11 07 01 INTERVENTO 1 - ACQUISIZIONE DI BENI IMMOBILI	RS CP T	0,00 0,00 0,00		0,00 0,00 0,00	0,00 0,00 0,00	0,00 0,00 0,00			
2 11 07 02 INTERVENTO 2 - ESPROPRI E SERVITU' ONEROSE	RS CP T	0,00 0,00 0,00		0,00 0,00 0,00	0,00 0,00 0,00	0,00 0,00 0,00			
2 11 07 03 INTERVENTO 3 - ACQUISTO DI BENI SPECIFICI PER REALIZZAZIONI IN ECONOMIA	RS CP T	0,00 0,00 0,00		0,00 0,00 0,00	0,00 0,00 0,00	0,00 0,00 0,00			
2 11 07 04 INTERVENTO 4 - UTILIZZO DI BENI DI TERZI PER REALIZZAZIONI IN ECONOMIA	RS CP T	0,00 0,00 0,00		0,00 0,00 0,00	0,00 0,00 0,00	0,00 0,00 0,00			
2 11 07 05 INTERVENTO 5 - ACQUISIZIONE DI BENI MOBILI, MACCHINE ED ATTREZZATURE TECNICO-SCIENTIFICHE	RS CP T	0,00 0,00 0,00		0,00 0,00 0,00	0,00 0,00 0,00	0,00 0,00 0,00			
2 11 07 06 INTERVENTO 6 - INCARICHI PROFESSIONALI ESTERNI	RS CP T	0,00 0,00 0,00		0,00 0,00 0,00	0,00 0,00 0,00	0,00 0,00 0,00			

126

GESTIONE DELLE SPESE

COMUNE DI NAPOLI

Pagina 122

Esercizio 2010

29/03/2011

DESCRIZIONE	RS CP T	Residui conservati e Stanziamenti definitivi di bilancio	Numero di Riferimento allo Svolgimento	Conto del Tesoriere	Determinazioni dei residui	Impegni	Minori residui o Economie			
		Residui (A)		Pagamenti	Residui da riportare		Residui (D=B+C)	E = (+/-) A-D (*)		
				Residui (B)	Residui (C)					
				Competenza (F)	Competenza (G)				Competenza (H)	Competenza (I=G+H)
				Totale (M)	Totale (N)				Residui 31 dicembre (O = C + H)	Impegni 31 dicembre (P=D+I)
2 11 07 07	INTERVENTO 7 - TRASFERIMENTI DI CAPITALE	RS 0,00 CP 0,00 T 0,00		0,00 0,00 0,00	0,00 0,00 0,00	0,00 0,00 0,00	0,00 0,00 0,00			
2 11 07 08	INTERVENTO 8 - PARTECIPAZIONI AZIONARIE	RS 0,00 CP 0,00 T 0,00		0,00 0,00 0,00	0,00 0,00 0,00	0,00 0,00 0,00	0,00 0,00 0,00			
2 11 07 09	INTERVENTO 9 - CONFERIMENTI DI CAPITALE	RS 0,00 CP 0,00 T 0,00		0,00 0,00 0,00	0,00 0,00 0,00	0,00 0,00 0,00	0,00 0,00 0,00			
2 11 07 10	INTERVENTO 10 - CONCESSIONI DI CREDITI E ANTICIPAZIONI	RS 0,00 CP 0,00 T 0,00		0,00 0,00 0,00	0,00 0,00 0,00	0,00 0,00 0,00	0,00 0,00 0,00			
	TOTALE SERVIZIO 7 - SERVIZI RELATIVI ALL'AGRICOLTURA	RS 0,00 CP 0,00 T 0,00		0,00 0,00 0,00	0,00 0,00 0,00	0,00 0,00 0,00	0,00 0,00 0,00			
	TOTALE FUNZIONE 11 - SVILUPPO ECONOMICO	RS 10.328.117,80 CP 3.580.000,00 T 13.908.117,80		2.813.150,10 0,00 2.813.150,10	7.513.745,38 2.121.055,14 9.634.800,52	10.326.895,48 2.121.055,14 12.447.950,62	1.222,32 1.458.944,86			
12	FUNZIONE 12 - SERVIZI PRODUTTIVI									
12 01	SERVIZIO 1 - DISTRIBUZIONE GAS									
2 12 01 01	INTERVENTO 1 - ACQUISIZIONE DI BENI IMMOBILI	RS 0,00 CP 0,00 T 0,00		0,00 0,00 0,00	0,00 0,00 0,00	0,00 0,00 0,00	0,00 0,00 0,00			
2 12 01 02	INTERVENTO 2 - ESPROPRI E SERVITU' ONEROSE	RS 0,00 CP 0,00 T 0,00		0,00 0,00 0,00	0,00 0,00 0,00	0,00 0,00 0,00	0,00 0,00 0,00			
2 12 01 03	INTERVENTO 3 - ACQUISTO DI BENI SPECIFICI PER REALIZZAZIONI IN ECONOMIA	RS 0,00 CP 0,00 T 0,00		0,00 0,00 0,00	0,00 0,00 0,00	0,00 0,00 0,00	0,00 0,00 0,00			
2 12 01 04	INTERVENTO 4 - UTILIZZO DI BENI DI TERZI PER REALIZZAZIONI IN ECONOMIA	RS 0,00 CP 0,00 T 0,00		0,00 0,00 0,00	0,00 0,00 0,00	0,00 0,00 0,00	0,00 0,00 0,00			

127

GESTIONE DELLE SPESE

COMUNE DI NAPOLI
Esercizio 2010

Pagina 123

29/03/2011

DESCRIZIONE	RS CP T	Residui conservati e Stanziamenti definitivi di bilancio	Numero di Riferimento allo Svolgimento	Conto del Tesoriere	Determinazioni dei residui	Impegni	Minori residui o Economie			
		Residui (A)		Pagamenti	Residui da riportare		E = (+/-) A-D (*)			
				Residui (B)	Residui (C)			Residui (D=B+C)		
				Competenza (F)	Competenza (G)			Competenza (H)	Competenza (I=G+H)	L = (+/-) F-I
				Totale (M)	Totale (N)			Residui 31 dicembre (O = C + H)	Impegni 31 dicembre (P=D+I)	
2 12 01 05	INTERVENTO 5 - ACQUISIZIONE DI BENI MOBILI, MACCHINE ED ATTREZZATURE TECNICO-SCIENTIFICHE	RS 0,00 CP 0,00 T 0,00		0,00 0,00 0,00	0,00 0,00 0,00	0,00 0,00 0,00	0,00 0,00 0,00			
2 12 01 06	INTERVENTO 6 - INCARICHI PROFESSIONALI ESTERNI	RS 0,00 CP 0,00 T 0,00		0,00 0,00 0,00	0,00 0,00 0,00	0,00 0,00 0,00	0,00 0,00 0,00			
2 12 01 07	INTERVENTO 7 - TRASFERIMENTI DI CAPITALE	RS 0,00 CP 0,00 T 0,00		0,00 0,00 0,00	0,00 0,00 0,00	0,00 0,00 0,00	0,00 0,00 0,00			
2 12 01 08	INTERVENTO 8 - PARTECIPAZIONI AZIONARIE	RS 0,00 CP 0,00 T 0,00		0,00 0,00 0,00	0,00 0,00 0,00	0,00 0,00 0,00	0,00 0,00 0,00			
2 12 01 09	INTERVENTO 9 - CONFERIMENTI DI CAPITALE	RS 0,00 CP 0,00 T 0,00		0,00 0,00 0,00	0,00 0,00 0,00	0,00 0,00 0,00	0,00 0,00 0,00			
2 12 01 10	INTERVENTO 10 - CONCESSIONI DI CREDITI E ANTICIPAZIONI	RS 0,00 CP 0,00 T 0,00		0,00 0,00 0,00	0,00 0,00 0,00	0,00 0,00 0,00	0,00 0,00 0,00			
	TOTALE SERVIZIO 1 - DISTRIBUZIONE GAS	RS 0,00 CP 0,00 T 0,00		0,00 0,00 0,00	0,00 0,00 0,00	0,00 0,00 0,00	0,00 0,00 0,00			
12 02	SERVIZIO 2 - CENTRALE DEL LATTE									
2 12 02 01	INTERVENTO 1 - ACQUISIZIONE DI BENI IMMOBILI	RS 0,00 CP 0,00 T 0,00		0,00 0,00 0,00	0,00 0,00 0,00	0,00 0,00 0,00	0,00 0,00 0,00			
2 12 02 02	INTERVENTO 2 - ESPROPRI E SERVITU' ONEROSE	RS 0,00 CP 0,00 T 0,00		0,00 0,00 0,00	0,00 0,00 0,00	0,00 0,00 0,00	0,00 0,00 0,00			
2 12 02 03	INTERVENTO 3 - ACQUISTO DI BENI SPECIFICI PER REALIZZAZIONI IN ECONOMIA	RS 0,00 CP 0,00 T 0,00		0,00 0,00 0,00	0,00 0,00 0,00	0,00 0,00 0,00	0,00 0,00 0,00			

128

GESTIONE DELLE SPESE

COMUNE DI NAPOLI

Pagina 124

Esercizio 2010

29/03/2011

DESCRIZIONE	RS CP T	Residui conservati e Stanziamenti definitivi di bilancio	Numero di Riferimento allo Svolgimento	Conto del Tesoriere	Determinazioni dei residui	Impegni	Minori residui o Economie			
		Residui (A)		Pagamenti	Residui da riportare		Residui (D=B+C)	E = (+/-) A-D (*)		
				Residui (B)	Residui (C)					
				Competenza (F)	Competenza (G)				Competenza (H)	Competenza (I=G+H)
				Totale (M)	Totale (N)				Residui 31 dicembre (O = C + H)	Impegni 31 dicembre (P=D+I)
2 12 02 04	INTERVENTO 4 - UTILIZZO DI BENI DI TERZI PER REALIZZAZIONI IN ECONOMIA	RS CP T	0,00 0,00 0,00	0,00 0,00 0,00	0,00 0,00 0,00	0,00 0,00 0,00	0,00 0,00 0,00			
2 12 02 05	INTERVENTO 5 - ACQUISIZIONE DI BENI MOBILI, MACCHINE ED ATTREZZATURE TECNICO-SCIENTIFICHE	RS CP T	0,00 0,00 0,00	0,00 0,00 0,00	0,00 0,00 0,00	0,00 0,00 0,00	0,00 0,00 0,00			
2 12 02 06	INTERVENTO 6 - INCARICHI PROFESSIONALI ESTERNI	RS CP T	0,00 0,00 0,00	0,00 0,00 0,00	0,00 0,00 0,00	0,00 0,00 0,00	0,00 0,00 0,00			
2 12 02 07	INTERVENTO 7 - TRASFERIMENTI DI CAPITALE	RS CP T	0,00 0,00 0,00	0,00 0,00 0,00	0,00 0,00 0,00	0,00 0,00 0,00	0,00 0,00 0,00			
2 12 02 08	INTERVENTO 8 - PARTECIPAZIONI AZIONARIE	RS CP T	0,00 0,00 0,00	0,00 0,00 0,00	0,00 0,00 0,00	0,00 0,00 0,00	0,00 0,00 0,00			
2 12 02 09	INTERVENTO 9 - CONFERIMENTI DI CAPITALE	RS CP T	0,00 0,00 0,00	0,00 0,00 0,00	0,00 0,00 0,00	0,00 0,00 0,00	0,00 0,00 0,00			
	TOTALE SERVIZIO 2 - CENTRALE DEL LATTE	RS CP T	0,00 0,00 0,00	0,00 0,00 0,00	0,00 0,00 0,00	0,00 0,00 0,00	0,00 0,00 0,00			
12 03	SERVIZIO 3 - DISTRIBUZIONE ENERGIA ELETTRICA									
2 12 03 01	INTERVENTO 1 - ACQUISIZIONE DI BENI IMMOBILI	RS CP T	0,00 0,00 0,00	0,00 0,00 0,00	0,00 0,00 0,00	0,00 0,00 0,00	0,00 0,00 0,00			
2 12 03 02	INTERVENTO 2 - ESPROPRI E SERVITU' ONEROSE	RS CP T	0,00 0,00 0,00	0,00 0,00 0,00	0,00 0,00 0,00	0,00 0,00 0,00	0,00 0,00 0,00			
2 12 03 03	INTERVENTO 3 - ACQUISTO DI BENI SPECIFICI PER REALIZZAZIONI IN ECONOMIA	RS CP T	0,00 0,00 0,00	0,00 0,00 0,00	0,00 0,00 0,00	0,00 0,00 0,00	0,00 0,00 0,00			

129




GESTIONE DELLE SPESE

COMUNE DI NAPOLI
Esercizio 2010

Pagina 125

29/03/2011

DESCRIZIONE	RS CP T	Residui conservati e Stanziamenti definitivi di bilancio	Numero di Riferimento allo Svolgimento	Conto del Tesoriere	Determinazioni dei residui	Impegni	Minori residui o Economie			
		Residui (A)		Pagamenti	Residui da riportare		Residui (D=B+C)	E = (+/-) A-D (*)		
				Residui (B)	Residui (C)					
				Competenza (F)	Competenza (G)				Competenza (H)	Competenza (I=G+H)
				Totale (M)	Totale (N)				Residui 31 dicembre (O = C + H)	Impegni 31 dicembre (P=D+I)
2 12 03 04	INTERVENTO 4 - UTILIZZO DI BENI DI TERZI PER REALIZZAZIONI IN ECONOMIA	RS CP T	0,00 0,00 0,00	0,00 0,00 0,00	0,00 0,00 0,00	0,00 0,00 0,00	0,00 0,00 0,00			
2 12 03 05	INTERVENTO 5 - ACQUISIZIONE DI BENI MOBILI, MACCHINE ED ATTREZZATURE TECNICO-SCIENTIFICHE	RS CP T	0,00 0,00 0,00	0,00 0,00 0,00	0,00 0,00 0,00	0,00 0,00 0,00	0,00 0,00 0,00			
2 12 03 06	INTERVENTO 6 - INCARICHI PROFESSIONALI ESTERNI	RS CP T	0,00 0,00 0,00	0,00 0,00 0,00	0,00 0,00 0,00	0,00 0,00 0,00	0,00 0,00 0,00			
2 12 03 07	INTERVENTO 7 - TRASFERIMENTI DI CAPITALE	RS CP T	0,00 0,00 0,00	0,00 0,00 0,00	0,00 0,00 0,00	0,00 0,00 0,00	0,00 0,00 0,00			
2 12 03 08	INTERVENTO 8 - PARTECIPAZIONI AZIONARIE	RS CP T	0,00 0,00 0,00	0,00 0,00 0,00	0,00 0,00 0,00	0,00 0,00 0,00	0,00 0,00 0,00			
2 12 03 09	INTERVENTO 9 - CONFERIMENTI DI CAPITALE	RS CP T	0,00 0,00 0,00	0,00 0,00 0,00	0,00 0,00 0,00	0,00 0,00 0,00	0,00 0,00 0,00			
2 12 03 10	INTERVENTO 10 - CONCESSIONI DI CREDITI E ANTICIPAZIONI	RS CP T	0,00 0,00 0,00	0,00 0,00 0,00	0,00 0,00 0,00	0,00 0,00 0,00	0,00 0,00 0,00			
	TOTALE SERVIZIO 3 - DISTRIBUZIONE ENERGIA ELETTRICA	RS CP T	0,00 0,00 0,00	0,00 0,00 0,00	0,00 0,00 0,00	0,00 0,00 0,00	0,00 0,00 0,00			
12 04	SERVIZIO 4 - TELERISCALDAMENTO									
2 12 04 01	INTERVENTO 1 - ACQUISIZIONE DI BENI IMMOBILI	RS CP T	0,00 0,00 0,00	0,00 0,00 0,00	0,00 0,00 0,00	0,00 0,00 0,00	0,00 0,00 0,00			
2 12 04 02	INTERVENTO 2 - ESPROPRI E SERVITU' ONEROSE	RS CP T	0,00 0,00 0,00	0,00 0,00 0,00	0,00 0,00 0,00	0,00 0,00 0,00	0,00 0,00 0,00			

130

GESTIONE DELLE SPESE

COMUNE DI NAPOLI

Esercizio 2010

Pagina

126

29/03/2011

		DESCRIZIONE	RS	Residui conservati e Stanziamenti definitivi di bilancio	Numero di Riferimento allo Svolgimento	Conto del Tesoriere	Determinazioni dei residui	Impegni	Minori residui o Economie	
				Pagamenti		Residui da riportare				
				Residui (A)		Residui (B)	Residui (C)		Residui (D=B+C)	E = (+/-) A-D (*)
				Competenza (F)		Competenza (G)	Competenza (H)		Competenza (I=G+H)	L = (+/-) F-I
				Totale (M)		Totale (N)	Residui 31 dicembre (O = C + H)		Impegni 31 dicembre (P=D+I)	
2 12 04 03		INTERVENTO 3 - ACQUISTO DI BENI SPECIFICI PER REALIZZAZIONI IN ECONOMIA	RS	0,00		0,00	0,00	0,00	0,00	
			CP	0,00		0,00	0,00	0,00	0,00	
			T	0,00		0,00	0,00	0,00	0,00	
2 12 04 04		INTERVENTO 4 - UTILIZZO DI BENI DI TERZI PER REALIZZAZIONI IN ECONOMIA	RS	0,00		0,00	0,00	0,00	0,00	
			CP	0,00		0,00	0,00	0,00	0,00	
			T	0,00		0,00	0,00	0,00	0,00	
2 12 04 05		INTERVENTO 5 - ACQUISIZIONE DI BENI MOBILI, MACCHINE ED ATTREZZATURE TECNICO-SCIENTIFICHE	RS	0,00		0,00	0,00	0,00	0,00	
			CP	0,00		0,00	0,00	0,00	0,00	
			T	0,00		0,00	0,00	0,00	0,00	
2 12 04 06		INTERVENTO 6 - INCARICHI PROFESSIONALI ESTERNI	RS	0,00		0,00	0,00	0,00	0,00	
			CP	0,00		0,00	0,00	0,00	0,00	
			T	0,00		0,00	0,00	0,00	0,00	
2 12 04 07		INTERVENTO 7 - TRASFERIMENTI DI CAPITALE	RS	0,00		0,00	0,00	0,00	0,00	
			CP	0,00		0,00	0,00	0,00	0,00	
			T	0,00		0,00	0,00	0,00	0,00	
2 12 04 08		INTERVENTO 8 - PARTECIPAZIONI AZIONARIE	RS	0,00		0,00	0,00	0,00	0,00	
			CP	0,00		0,00	0,00	0,00	0,00	
			T	0,00		0,00	0,00	0,00	0,00	
2 12 04 09		INTERVENTO 9 - CONFERIMENTI DI CAPITALE	RS	0,00		0,00	0,00	0,00	0,00	
			CP	0,00		0,00	0,00	0,00	0,00	
			T	0,00		0,00	0,00	0,00	0,00	
2 12 04 10		INTERVENTO 10 - CONCESSIONI DI CREDITI E ANTICIPAZIONI	RS	0,00		0,00	0,00	0,00	0,00	
			CP	0,00		0,00	0,00	0,00	0,00	
			T	0,00		0,00	0,00	0,00	0,00	
		TOTALE SERVIZIO 4 - TELERISCALDAMENTO	RS	0,00		0,00	0,00	0,00	0,00	
			CP	0,00		0,00	0,00	0,00	0,00	
			T	0,00		0,00	0,00	0,00	0,00	
	12 05	SERVIZIO 5 - FARMACIE								
2 12 05 01		INTERVENTO 1 - ACQUISIZIONE DI BENI IMMOBILI	RS	0,00		0,00	0,00	0,00	0,00	
			CP	0,00		0,00	0,00	0,00	0,00	
			T	0,00		0,00	0,00	0,00	0,00	

131

GESTIONE DELLE SPESE

COMUNE DI NAPOLI

Pagina 127

Esercizio 2010

29/03/2011

	DESCRIZIONE	RS	Residui conservati e Stanziamenti definitivi di bilancio	Numero di Riferimento allo Svolgimento	Conto del Tesoriere	Determinazioni dei residui	Impegni	Minori residui o Economie	
			Pagamenti		Residui da riportare				
			Residui (A)		Residui (B)	Residui (C)			Residui (D=B+C)
			Competenza (F)		Competenza (G)	Competenza (H)			Competenza (I=G+H)
			Totale (M)		Totale (N)	Residui 31 dicembre (O = C + H)			Impegni 31 dicembre (P=D+I)
CP	E = (+/-) A-D (*)		L = (+/-) F-I						
2 12 05 02	INTERVENTO 2 - ESPROPRI E SERVITU' ONEROSE	RS	0,00		0,00	0,00	0,00	0,00	
		CP	0,00		0,00	0,00	0,00	0,00	
		T	0,00		0,00	0,00	0,00		
2 12 05 03	INTERVENTO 3 - ACQUISTO DI BENI SPECIFICI PER REALIZZAZIONI IN ECONOMIA	RS	0,00		0,00	0,00	0,00	0,00	
		CP	0,00		0,00	0,00	0,00	0,00	
		T	0,00		0,00	0,00	0,00		
2 12 05 04	INTERVENTO 4 - UTILIZZO DI BENI DI TERZI PER REALIZZAZIONI IN ECONOMIA	RS	0,00		0,00	0,00	0,00	0,00	
		CP	0,00		0,00	0,00	0,00	0,00	
		T	0,00		0,00	0,00	0,00		
2 12 05 05	INTERVENTO 5 - ACQUISIZIONE DI BENI MOBILI, MACCHINE ED ATTREZZATURE TECNICO-SCIENTIFICHE	RS	0,00		0,00	0,00	0,00	0,00	
		CP	0,00		0,00	0,00	0,00	0,00	
		T	0,00		0,00	0,00	0,00		
2 12 05 06	INTERVENTO 6 - INCARICHI PROFESSIONALI ESTERNI	RS	0,00		0,00	0,00	0,00	0,00	
		CP	0,00		0,00	0,00	0,00	0,00	
		T	0,00		0,00	0,00	0,00		
2 12 05 07	INTERVENTO 7 - TRASFERIMENTI DI CAPITALE	RS	0,00		0,00	0,00	0,00	0,00	
		CP	0,00		0,00	0,00	0,00	0,00	
		T	0,00		0,00	0,00	0,00		
2 12 05 08	INTERVENTO 8 - PARTECIPAZIONI AZIONARIE	RS	0,00		0,00	0,00	0,00	0,00	
		CP	0,00		0,00	0,00	0,00	0,00	
		T	0,00		0,00	0,00	0,00		
2 12 05 09	INTERVENTO 9 - CONFERIMENTI DI CAPITALE	RS	0,00		0,00	0,00	0,00	0,00	
		CP	0,00		0,00	0,00	0,00	0,00	
		T	0,00		0,00	0,00	0,00		
2 12 05 10	INTERVENTO 10 - CONCESSIONI DI CREDITI E ANTICIPAZIONI	RS	0,00		0,00	0,00	0,00	0,00	
		CP	0,00		0,00	0,00	0,00	0,00	
		T	0,00		0,00	0,00	0,00		
	TOTALE SERVIZIO 5 - FARMACIE	RS	0,00		0,00	0,00	0,00	0,00	
		CP	0,00		0,00	0,00	0,00	0,00	
		T	0,00		0,00	0,00	0,00		
12 06	SERVIZIO 6 - ALTRI SERVIZI PRODUTTIVI								

132




GESTIONE DELLE SPESE

COMUNE DI NAPOLI
Esercizio 2010

Pagina 128

29/03/2011

DESCRIZIONE	RS CP T	Residui conservati e Stanziamenti definitivi di bilancio	Numero di Riferimento allo Svolgimento	Conto del Tesoriere	Determinazioni dei residui	Impegni	Minori residui o Economie	
		Residui (A)		Pagamenti	Residui da riportare		E = (+/-) A-D (*)	
		Competenza (F)		Residui (B)	Residui (C)		Residui (D=B+C)	
		Totale (M)		Competenza (G)	Competenza (H)		Competenza (I=G+H)	L = (+/-) F-I
				Totale (N)	Residui 31 dicembre (O = C + H)		Impegni 31 dicembre (P=D+I)	
2 12 06 01 INTERVENTO 1 - ACQUISIZIONE DI BENI IMMOBILI	RS	0,00		0,00	0,00	0,00	0,00	
	CP	0,00		0,00	0,00	0,00	0,00	
	T	0,00		0,00	0,00	0,00	0,00	
2 12 06 02 INTERVENTO 2 - ESPROPRI E SERVITU' ONEROSE	RS	0,00		0,00	0,00	0,00	0,00	
	CP	0,00		0,00	0,00	0,00	0,00	
	T	0,00		0,00	0,00	0,00	0,00	
2 12 06 03 INTERVENTO 3 - ACQUISTO DI BENI SPECIFICI PER REALIZZAZIONI IN ECONOMIA	RS	0,00		0,00	0,00	0,00	0,00	
	CP	0,00		0,00	0,00	0,00	0,00	
	T	0,00		0,00	0,00	0,00	0,00	
2 12 06 04 INTERVENTO 4 - UTILIZZO DI BENI DI TERZI PER REALIZZAZIONI IN ECONOMIA	RS	0,00		0,00	0,00	0,00	0,00	
	CP	0,00		0,00	0,00	0,00	0,00	
	T	0,00		0,00	0,00	0,00	0,00	
2 12 06 05 INTERVENTO 5 - ACQUISIZIONE DI BENI MOBILI, MACCHINE ED ATTREZZATURE TECNICO-SCIENTIFICHE	RS	0,00		0,00	0,00	0,00	0,00	
	CP	0,00		0,00	0,00	0,00	0,00	
	T	0,00		0,00	0,00	0,00	0,00	
2 12 06 06 INTERVENTO 6 - INCARICHI PROFESSIONALI ESTERNI	RS	0,00		0,00	0,00	0,00	0,00	
	CP	0,00		0,00	0,00	0,00	0,00	
	T	0,00		0,00	0,00	0,00	0,00	
2 12 06 07 INTERVENTO 7 - TRASFERIMENTI DI CAPITALE	RS	0,00		0,00	0,00	0,00	0,00	
	CP	0,00		0,00	0,00	0,00	0,00	
	T	0,00		0,00	0,00	0,00	0,00	
2 12 06 08 INTERVENTO 8 - PARTECIPAZIONI AZIONARIE	RS	0,00		0,00	0,00	0,00	0,00	
	CP	0,00		0,00	0,00	0,00	0,00	
	T	0,00		0,00	0,00	0,00	0,00	
2 12 06 10 INTERVENTO 10 - CONCESSIONI DI CREDITI E ANTICIPAZIONI	RS	0,00		0,00	0,00	0,00	0,00	
	CP	0,00		0,00	0,00	0,00	0,00	
	T	0,00		0,00	0,00	0,00	0,00	
TOTALE SERVIZIO 6 - ALTRI SERVIZI PRODUTTIVI	RS	0,00		0,00	0,00	0,00	0,00	
	CP	0,00		0,00	0,00	0,00	0,00	
	T	0,00		0,00	0,00	0,00	0,00	

133

GESTIONE DELLE SPESE

COMUNE DI NAPOLI

Pagina

129

Esercizio 2010

29/03/2011

DESCRIZIONE	RS CP T	Residui conservati e Stanziamenti definitivi di bilancio	Numero di Riferimento allo Svolgimento	Conto del Tesoriere	Determinazioni dei residui	Impegni	Minori residui o Economie				
		Residui (A)		Pagamenti	Residui da riportare		Residui (D=B+C)	E = (+/-) A-D (*)			
				Residui (B)	Residui (C)						
				Competenza (F)	Competenza (G)				Competenza (H)	Competenza (I=G+H)	L = (+/-) F-I
				Totale (M)	Totale (N)				Residui 31 dicembre (O = C + H)	Impegni 31 dicembre (P=D+I)	
TOTALE FUNZIONE 12 - SERVIZI PRODUTTIVI	RS CP T	0,00 0,00 0,00		0,00 0,00 0,00	0,00 0,00 0,00	0,00 0,00 0,00	0,00 0,00				
TOTALE TITOLO II	RS CP T	1.793.375.714,85 1.747.602.530,74 3.540.978.245,59		219.284.843,36 140.718.848,20 360.003.691,56	1.416.675.099,85 276.737.363,89 1.693.412.463,74	1.635.959.943,21 417.456.212,09 2.053.416.155,30	157.415.771,64 1.330.146.318,65				

134

GESTIONE DELLE SPESE

COMUNE DI NAPOLI
Esercizio 2010

Pagina 130

29/03/2011

DESCRIZIONE	RS CP T	Residui conservati e Stanziamenti definitivi di bilancio	Numero di Riferimento allo Svolgimento	Conto del Tesoriere	Determinazioni dei residui	Impegni	Minori residui o Economie				
		Residui (A)		Pagamenti	Residui da riportare		Residui (D=B+C)	E = (+/-) A-D (*)			
				Residui (B)	Residui (C)						
				Competenza (F)	Competenza (G)				Competenza (H)	Competenza (I=G+H)	L = (+/-) F-I
				Totale (M)	Totale (N)				Residui 31 dicembre (O = C + H)	Impegni 31 dicembre (P=D+I)	
3 TITOLO III - SPESE PER RIMBORSO DI PRESTITI											
01 FUNZIONE 1 - AMMINISTRAZIONE, GESTIONE E CONTROLLO											
01 03 SERVIZIO 3 - GESTIONE ECONOMICA, FINANZIARIA, PROGRAMMAZIONE, PROVVEDITORATO E CONTROLLO DI GESTIONE											
3 01 03 01 INTERVENTO 1 - RIMBORSO PER ANTICIPAZIONI DI CASSA	RS CP T	0,00 500.000.000,00 500.000.000,00		0,00 0,00 0,00	0,00 0,00 0,00	0,00 0,00 0,00	0,00 500.000.000,00				
3 01 03 02 INTERVENTO 2 - RIMBORSO DI FINANZIAMENTI A BREVE TERMINE	RS CP T	0,00 500.000,00 500.000,00		0,00 0,00 0,00	0,00 0,00 0,00	0,00 0,00 0,00	0,00 500.000,00				
3 01 03 03 INTERVENTO 3 - RIMBORSO DI QUOTA CAPITALE DI MUTUI E PRESTITI	RS CP T	0,00 54.898.088,86 54.898.088,86		0,00 54.890.791,41 54.890.791,41	0,00 0,00 0,00	0,00 54.890.791,41 54.890.791,41	0,00 7.297,45				
3 01 03 04 INTERVENTO 4 - RIMBORSO DI PRESTITI OBBLIGAZIONARI	RS CP T	0,00 6.064.000,00 6.064.000,00		0,00 6.064.000,00 6.064.000,00	0,00 0,00 0,00	0,00 6.064.000,00 6.064.000,00	0,00 0,00				
TOTALE SERVIZIO 3 - GESTIONE ECONOMICA, FINANZIARIA, PROGRAMMAZIONE, PROVVEDITORATO E CONTROLLO DI GESTIONE	RS CP T	0,00 561.462.088,86 561.462.088,86		0,00 60.954.791,41 60.954.791,41	0,00 0,00 0,00	0,00 60.954.791,41 60.954.791,41	0,00 500.507.297,45				
TOTALE FUNZIONE 1 - AMMINISTRAZIONE, GESTIONE E CONTROLLO	RS CP T	0,00 561.462.088,86 561.462.088,86		0,00 60.954.791,41 60.954.791,41	0,00 0,00 0,00	0,00 60.954.791,41 60.954.791,41	0,00 500.507.297,45				
TOTALE TITOLO III	RS CP T	0,00 561.462.088,86 561.462.088,86		0,00 60.954.791,41 60.954.791,41	0,00 0,00 0,00	0,00 60.954.791,41 60.954.791,41	0,00 500.507.297,45				

135

GESTIONE DELLE SPESE

COMUNE DI NAPOLI

Pagina 131

Esercizio 2010

29/03/2011

DESCRIZIONE	RS CP T	Residui conservati e Stanziamenti definitivi di bilancio	Numero di Riferimento allo Svolgimento	Conto del Tesoriere	Determinazioni dei residui	Impegni	Minori residui o Economie	
		Residui (A)		Pagamenti	Residui da riportare		E = (+/-) A-D (*)	
		Competenza (F)		Residui (B)	Residui (C)		Residui (D=B+C)	L = (+/-) F-I
		Totale (M)		Competenza (G)	Competenza (H)		Competenza (I=G+H)	
				Totale (N)	Residui 31 dicembre (O = C + H)		Impegni 31 dicembre (P=D+I)	
4 TITOLO IV - SPESE DERIVANTI DA SERVIZI PER CONTO DI TERZI								
4 00 0001 4 01 RITENUTE PREVIDENZIALI E ASSISTENZIALI AL PERSONALE	RS CP T	28.147,62 48.627.500,00 48.655.647,62		4.587,03 37.056.343,16 37.060.930,19	23.560,59 198,90 23.759,49	28.147,62 37.056.542,06 37.084.689,68	0,00 11.570.957,94	
4 00 0002 4 02 RITENUTE ERARIALI	RS CP T	9.577.500,55 79.451.500,00 89.029.000,55		8.189.029,32 65.031.965,41 73.220.994,73	1.388.471,23 628.346,99 2.016.818,22	9.577.500,55 65.660.312,40 75.237.812,95	0,00 13.791.187,60	
4 00 0003 4 03 ALTRE RITENUTE AL PERSONALE PER CONTO DI TERZI	RS CP T	2.977.863,86 23.465.000,00 26.442.863,86		28.191,24 20.634.556,07 20.662.747,31	2.949.672,62 41.200,83 2.990.873,45	2.977.863,86 20.675.756,90 23.653.620,76	0,00 2.789.243,10	
4 00 0004 4 04 RESTITUZIONE DI DEPOSITI CAUZIONALI	RS CP T	1.469.255,55 819.000,00 2.288.255,55		30.264,65 0,00 30.264,65	1.438.067,09 0,00 1.438.067,09	1.468.331,74 0,00 1.468.331,74	923,81 819.000,00	
4 00 0005 4 05 SPESE PER SERVIZI PER CONTO DI TERZI	RS CP T	24.764.284,54 49.207.303,63 73.971.588,17		12.629.978,87 7.478.441,42 20.108.420,29	11.883.078,25 28.788.863,75 40.671.942,00	24.513.057,12 36.267.305,17 60.780.362,29	251.227,42 12.939.998,46	
4 00 0006 4 06 ANTICIPAZIONE DI FONDI PER IL SERVIZIO ECONOMATO	RS CP T	661.456,90 4.360.000,00 5.021.456,90		0,00 2.607.603,49 2.607.603,49	145.000,00 10.123,56 155.123,56	145.000,00 2.617.727,05 2.762.727,05	516.456,90 1.742.272,95	
4 00 0007 4 07 RESTITUZIONE DI DEPOSITI PER SPESE CONTRATTUALI	RS CP T	584.791,07 1.750.000,00 2.334.791,07		584.791,07 725.764,43 1.310.555,50	0,00 543.198,14 543.198,14	584.791,07 1.268.962,57 1.853.753,64	0,00 481.037,43	
TOTALE TITOLO IV	RS CP T	40.063.300,09 207.680.303,63 247.743.603,72		21.466.842,18 133.534.673,98 155.001.516,16	17.827.849,78 30.011.932,17 47.839.781,95	39.294.691,96 163.546.606,15 202.841.298,11	768.608,13 44.133.697,48	

136



COMUNE DI NAPOLI

DIPARTIMENTO AUTONOMO RAGIONERIA
GENERALE

CONTO DEL BILANCIO 2010

**RIEPILOGO GENERALE
DELLE SPESE**

RIEPILOGO GENERALE DELLE SPESE

COMUNE DI NAPOLI
Esercizio 2010


Pagina 132

29/03/2011

DESCRIZIONE	RS CP T	Residui conservati e Stanziamenti definitivi di bilancio	Numero di Riferimento allo Svolgimento	Conto del Tesoriere	Determinazioni dei residui	Minori residui o Economie			
		Residui (A)		Pagamenti	Residui da riportare		Impegni		
				Residui (B)	Residui (C)		Residui (D=B+C)	E = (+/-) A-D (*)	
				Competenza (F)	Competenza (G)		Competenza (H)	Competenza (I=G+H)	L = (+/-) F-I
				Totale (M)	Totale (N)		Residui 31 dicembre (O = C + H)	Impegni 31 dicembre (P=D+I)	
TITOLO I - SPESE CORRENTI	RS CP T	1.605.177.798,44 1.554.363.871,06 3.159.541.669,50		649.174.670,30 607.796.618,11 1.256.971.288,41	920.275.985,35 717.686.388,35 1.637.962.373,70	1.569.450.655,65 1.325.483.006,46 2.894.933.662,11	35.727.142,79 228.880.864,60		
TITOLO II - SPESE IN CONTO CAPITALE	RS CP T	1.793.375.714,85 1.747.602.530,74 3.540.978.245,59		219.284.843,36 140.718.848,20 360.003.691,56	1.416.675.099,85 276.737.363,89 1.693.412.463,74	1.635.959.943,21 417.456.212,09 2.053.416.155,30	157.415.771,64 1.330.146.318,65		
TITOLO III - SPESE PER RIMBORSO DI PRESTITI	RS CP T	0,00 561.462.088,86 561.462.088,86		0,00 60.954.791,41 60.954.791,41	0,00 0,00 0,00	0,00 60.954.791,41 60.954.791,41	0,00 500.507.297,45		
TITOLO IV - SPESE DERIVANTI DA SERVIZI PER CONTO DI TERZI	RS CP T	40.063.300,09 207.680.303,63 247.743.603,72		21.466.842,18 133.534.673,98 155.001.516,16	17.827.849,78 30.011.932,17 47.839.781,95	39.294.691,96 163.546.606,15 202.841.298,11	768.608,13 44.133.697,48		
Totale generale	RS CP T	3.438.616.813,38 4.071.108.794,29 7.509.725.607,67		889.926.355,84 943.004.931,70 1.832.931.287,54	2.354.778.934,98 1.024.435.684,41 3.379.214.619,39	3.244.705.290,82 1.967.440.616,11 5.212.145.906,93	193.911.522,56 2.103.668.178,18		
DISAVANZO DI AMMINISTRAZIONE	RS CP T	0,00 0,00 0,00		0,00 0,00 0,00	0,00 0,00 0,00	0,00 0,00 0,00	0,00 0,00		
TOTALE GENERALE DELLA SPESA	RS CP T	3.438.616.813,38 4.071.108.794,29 7.509.725.607,67		889.926.355,84 943.004.931,70 1.832.931.287,54	2.354.778.934,98 1.024.435.684,41 3.379.214.619,39	3.244.705.290,82 1.967.440.616,11 5.212.145.906,93	193.911.522,56 2.103.668.178,18		

138

✓



COMUNE DI NAPOLI

DIPARTIMENTO AUTONOMO RAGIONERIA
GENERALE

CONTO DEL BILANCIO 2010

**RENDICONTO DELLA GESTIONE
2010
ALLEGATI**

✓

h



COMUNE DI NAPOLI

DIPARTIMENTO AUTONOMO RAGIONERIA
GENERALE

CONTO DEL BILANCIO 2010

**FUNZIONI DELEGATE
E UTILIZZO DI CONTRIBUTI E TRASFERIMENTI**

✓

✓

FUNZIONI DELEGATE DALLA REGIONE

COMUNE DI NAPOLI

Pag. 1

ESERCIZIO 2010

21/03/2011

FUNZIONI DELEGATE 2010		Residui conservati e Stanziamenti definitivi di bilancio	Numero di Riferimento allo Svolgimento	Conto del Tesoriere	Determinazioni dei residui	Maggiori o Minori entrate	
				Riscossioni	Residui da riportare		Accertamenti
DESCRIZIONE	RS	Residui (A)		Residui (B)	Residui (C)	Residui (D=B+C)	E = (+/-) A-D (*)
	CP	Competenza (F)		Competenza (G)	Competenza (H)	Competenza (I=G+H)	L = (+/-) F-I
	T	Totale (M)		Totale (N)	Residui 31 dicembre (O = C + H)	Accertamenti 31 dic. (P = D + I)	
PARTE PRIMA - ENTRATA							
TITOLO II - ENTRATE DERIVANTI DA CONTRIBUTI E TRASFERIMENTI CORRENTI DELLO STATO, DELLE REGIONI E DI ALTRI ENTI PUBBLICI ANCHE IN RAPPORTO ALL' ESERCIZIO DI FUNZIONI DELEGATE DALLA REGIONE							
2 03 CATEGORIA 3 - CONTRIBUTI E TRASFERIMENTI DALLA REGIONE PER FUNZIONI DELEGATE							
Codice Mecc.: 2030425	RS	0,00		0,00	0,00	0,00	0,00
425 - CONTRIBUTO REGIONALE AI SENSI DELLA LEGGE REGIONALE N. 34/81	CP	0,00		0,00	0,00	0,00	0,00
	T	0,00		0,00	0,00	0,00	
Codice Mecc.: 2030500	RS	7.792.532,00		7.792.532,00	0,00	7.792.532,00	0,00
500 - TRASFERIMENTI REG.LI PER ASSISTENZA SCOLASTICA E DIRITTO ALLO STUDIO	CP	6.889.674,00		0,00	6.556.158,00	6.556.158,00	-338.516,00
	T	14.682.206,00		7.792.532,00	6.556.158,00	14.348.690,00	
Codice Mecc.: 2030520	RS	1.547.132,87		710,00	1.546.422,87	1.547.132,87	0,00
520 - TRASFERIMENTI PER ALTRE FUNZIONI DELEGATE	CP	5.000,00		0,00	0,00	0,00	-5.000,00
	T	1.552.132,87		710,00	1.546.422,87	1.547.132,87	
	RS	9.339.664,87		7.793.242,00	1.546.422,87	9.339.664,87	0,00
TOTALE CATEGORIA 3 - TRASFERIMENTI DALLA REGIONE PER FUNZIONI DELEGATE	CP	6.894.674,00		0,00	6.556.158,00	6.556.158,00	-338.516,00
	T	16.234.338,87		7.793.242,00	8.102.580,87	15.895.822,87	
	RS	9.339.664,87		7.793.242,00	1.546.422,87	9.339.664,87	0,00
TOTALE TITOLO II	CP	6.894.674,00		0,00	6.556.158,00	6.556.158,00	-338.516,00
	T	16.234.338,87		7.793.242,00	8.102.580,87	15.895.822,87	
	RS	9.339.664,87		7.793.242,00	1.546.422,87	9.339.664,87	0,00
TOTALE ENTRATE	CP	6.894.674,00		0,00	6.556.158,00	6.556.158,00	-338.516,00
	T	16.234.338,87		7.793.242,00	8.102.580,87	15.895.822,87	

141

FUNZIONI DELEGATE DALLA REGIONE

COMUNE DI NAPOLI

Pag. 2

ESERCIZIO 2010

21/03/2011

FUNZIONI DELEGATE 2010		Residui conservati e stanziamenti definitivi di bilancio	Numero di Riferimento allo Svolgimento	Conto del Tesoriere	Determinazioni dei residui		Minori residui o economie
				Pagamenti	Residui da riportare	Impegni	
DESCRIZIONE		RS		Residui (B)	Residui (C)	Residui (D=B+C)	E = (+/-) A-D (*)
		CP		Competenza (G)	Competenza (H)	Competenza (I=G+H)	L = (+/-) F-I
		T		Totale (N)	Residui 31 dicembre (O = C + H)	Impegni 31 dicembre (P = D + I)	
PARTE SECONDA - SPESA							
TITOLO I - SPESE CORRENTI							
FUNZIONE 4 - ISTRUZIONE PUBBLICA							
SERVIZIO 5 - ASSISTENZA SCOLASTICA, TRASPORTO, REFEZIONE E ALTRI SERVIZI							
Codice Mecc.: 1040502	INTERVENTO 2 - ACQUISTO DI BENI DI CONSUMO E/O MATERIE PRIME	RS		4.895.914,31	1.973.823,20	6.869.737,51	500.000,00
		CP		123.818,68	5.777.457,32	5.901.276,00	709.091,00
		T		5.019.732,99	7.751.280,52	12.771.013,51	
Codice Mecc.: 1040505	INTERVENTO 5 - TRASFERIMENTI	RS		6.111.673,03	14.218.492,13	20.330.165,16	0,00
		CP		0,00	3.334.736,00	3.334.736,00	333.516,00
		T		6.111.673,03	17.553.228,13	23.664.901,16	
	TOTALE SERVIZIO 5 - ASSISTENZA SCOLASTICA, TRASPORTO, REFEZIONE E ALTRI SERVIZI	RS		11.007.587,34	16.192.315,33	27.199.902,67	500.000,00
		CP		123.818,68	9.112.193,32	9.236.012,00	1.042.607,00
		T		11.131.406,02	25.304.508,65	36.435.914,67	
	TOTALE FUNZIONE 4 - ISTRUZIONE PUBBLICA	RS		11.007.587,34	16.192.315,33	27.199.902,67	500.000,00
		CP		123.818,68	9.112.193,32	9.236.012,00	1.042.607,00
		T		11.131.406,02	25.304.508,65	36.435.914,67	

142

FUNZIONI DELEGATE DALLA REGIONE

COMUNE DI NAPOLI

Pag. 3

ESERCIZIO 2010

21/03/2011

FUNZIONI DELEGATE 2010		Residui conservati e Stanziamenti definitivi di bilancio	Numero di Riferimento allo Svolgimento	Conto del Tesoriere	Determinazioni dei residui		Minori residui o economie	
DESCRIZIONE	RS CP T			Pagamenti	Residui da riportare	Impegni		
				Residui (A)	Residui (B)	Residui (C)	Residui (D=B+C)	E = (+/-) A-D (*)
				Competenza (F)	Competenza (G)	Competenza (H)	Competenza (I=G+H)	L = (+/-) F-I
				Totale (M)	Totale (N)	Residui 31 dicembre (O = C + H)	Impegni 31 dicembre (P = D + I)	
FUNZIONE 10 - SETTORE SOCIALE								
SERVIZIO 2 - SERVIZI DI PREVENZIONE E RIABILITAZIONE								
Codice Mecc.: 1100203	RS	1.765.584,69		182.947,18	1.582.637,51	1.765.584,69	0,00	
INTERVENTO 3 - PRESTAZIONI DI SERVIZI	CP	0,00		0,00	0,00	0,00	0,00	
	T	1.765.584,69		182.947,18	1.582.637,51	1.765.584,69		
TOTALE SERVIZIO 2 - SERVIZI DI PREVENZIONE E RIABILITAZIONE	RS	1.765.584,69		182.947,18	1.582.637,51	1.765.584,69	0,00	
	CP	0,00		0,00	0,00	0,00	0,00	
	T	1.765.584,69		182.947,18	1.582.637,51	1.765.584,69		

143

FUNZIONI DELEGATE DALLA REGIONE

COMUNE DI NAPOLI

Pag. 4

ESERCIZIO 2010

21/03/2011

FUNZIONI DELEGATE 2010	DESCRIZIONE	RS	Residui conservati e Stanziamenti definitivi di bilancio	Numero di Riferimento allo Svolgimento	Conto del Tesoriere	Determinazioni dei residui	Minori residui o economie	
			Residui (A)		Pagamenti	Residui da riportare		Impegni
			Competenza (F)		Residui (B)	Residui (C)		Residui (D=B+C)
			Totale (M)		Competenza (G)	Competenza (H)		Competenza (I=G+H)
		T			Totale (N)	Residui 31 dicembre (O = C + H)	Impegni 31 dicembre (P = D + I)	E = (+/-) A-D (*)
								L = (+/-) F-I
	SERVIZIO 4 - ASSISTENZA, BENEFICENZA PUBBLICA E SERVIZI DIVERSI ALLA PERSONA							
	Codice Mecc.: 1100405	RS	1.287,38		0,00	1.287,38	1.287,38	0,00
	INTERVENTO 5 - TRASFERIMENTI	CP	5.000,00		0,00	0,00	0,00	5.000,00
		T	6.287,38		0,00	1.287,38	1.287,38	
	TOTALE SERVIZIO 4 - ASSISTENZA, BENEFICENZA PUBBLICA E SERVIZI DIVERSI ALLA PERSONA	RS	1.287,38		0,00	1.287,38	1.287,38	0,00
		CP	5.000,00		0,00	0,00	0,00	5.000,00
		T	6.287,38		0,00	1.287,38	1.287,38	
	TOTALE FUNZIONE 10 - SETTORE SOCIALE	RS	1.766.872,07		182.947,18	1.583.924,89	1.766.872,07	0,00
		CP	5.000,00		0,00	0,00	0,00	5.000,00
		T	1.771.872,07		182.947,18	1.583.924,89	1.766.872,07	

144

FUNZIONI DELEGATE DALLA REGIONE

COMUNE DI NAPOLI

Pag. 5

ESERCIZIO 2010

21/03/2011

FUNZIONI DELEGATE 2010		Residui conservati e Stanziamenti definitivi di bilancio	Numero di Riferimento allo Svolgimento	Conto del Tesoriere	Determinazioni dei residui		Minori residui o economie
DESCRIZIONE	RS CP T			Pagamenti	Residui da riportare	Impegni	
		Residui (A)	Residui (B)	Residui (C)	Residui (D=B+C)	E = (+/-) A-D (*)	
		Competenza (F)	Competenza (G)	Competenza (H)	Competenza (I=G+H)	L = (+/-) F-I	
		Totale (M)	Totale (N)	Residui 31 dicembre (O = C + H)	Impegni 31 dicembre (P = D + I)		
FUNZIONE 11 - SVILUPPO ECONOMICO							
SERVIZIO 5 - SERVIZI RELATIVI AL COMMERCIO							
Codice Mecc.: 1110505	RS	143.049,06		62.835,96	80.213,10	143.049,06	0,00
INTERVENTO 5 - TRASFERIMENTI	CP	0,00		0,00	0,00	0,00	0,00
	T	143.049,06		62.835,96	80.213,10	143.049,06	
TOTALE SERVIZIO 5 - SERVIZI RELATIVI AL COMMERCIO	RS	143.049,06		62.835,96	80.213,10	143.049,06	0,00
	CP	0,00		0,00	0,00	0,00	0,00
	T	143.049,06		62.835,96	80.213,10	143.049,06	
TOTALE FUNZIONE 11 - SVILUPPO ECONOMICO	RS	143.049,06		62.835,96	80.213,10	143.049,06	0,00
	CP	0,00		0,00	0,00	0,00	0,00
	T	143.049,06		62.835,96	80.213,10	143.049,06	
TOTALE TITOLO I	RS	29.609.823,80		11.253.370,48	17.856.453,32	29.109.823,80	500.000,00
	CP	10.283.619,00		123.818,68	9.112.193,32	9.236.012,00	1.047.607,00
	T	39.893.442,80		11.377.189,16	26.968.646,64	38.345.835,80	

145

FUNZIONI DELEGATE DALLA REGIONE

COMUNE DI NAPOLI

Pag. 6

ESERCIZIO 2010

21/03/2011

FUNZIONI DELEGATE 2010		Residui conservati e Stanziamenti definitivi di bilancio	Numero di Riferimento allo Svolgimento	Conto del Tesoriere	Determinazioni dei residui	Impegni	Minori residui o economie
				Pagamenti	Residui da riportare		
DESCRIZIONE	RS	Residui (A)		Residui (B)	Residui (C)	Residui (D=B+C)	E = (+/-) A-D (*)
	CP	Competenza (F)		Competenza (G)	Competenza (H)	Competenza (I=G+H)	L = (+/-) F-I
	T	Totale (M)		Totale (N)	Residui 31 dicembre (O = C + H)	Impegni 31 dicembre (P = D + I)	
TITOLO II - SPESE IN CONTO CAPITALE							
FUNZIONE 10 - SETTORE SOCIALE							
SERVIZIO 2 - SERVIZI DI PREVENZIONE E RIABILITAZIONE							
Codice Mecc.: 2100205	RS	65.682,60		0,00	65.682,60	65.682,60	0,00
INTERVENTO 5 - ACQUISIZIONE DI BENI MOBILI, MACCHINE ED ATTREZZATURE TECNICO-SCIENTIFICHE	CP	0,00		0,00	0,00	0,00	0,00
	T	65.682,60		0,00	65.682,60	65.682,60	
TOTALE SERVIZIO 2 - SERVIZI DI PREVENZIONE E RIABILITAZIONE	RS	65.682,60		0,00	65.682,60	65.682,60	0,00
	CP	0,00		0,00	0,00	0,00	0,00
	T	65.682,60		0,00	65.682,60	65.682,60	
TOTALE FUNZIONE 10 - SETTORE SOCIALE	RS	65.682,60		0,00	65.682,60	65.682,60	0,00
	CP	0,00		0,00	0,00	0,00	0,00
	T	65.682,60		0,00	65.682,60	65.682,60	
TOTALE TITOLO II	RS	65.682,60		0,00	65.682,60	65.682,60	0,00
	CP	0,00		0,00	0,00	0,00	0,00
	T	65.682,60		0,00	65.682,60	65.682,60	
TOTALE SPESE	RS	29.675.506,40		11.253.370,48	17.922.135,92	29.175.506,40	500.000,00
	CP	10.283.619,00		123.818,68	9.112.193,32	9.236.012,00	1.047.607,00
	T	39.959.125,40		11.377.189,16	27.034.329,24	38.411.518,40	

146

**UTILIZZO DI CONTRIBUTI E TRASFERIMENTI DA PARTE DI
ORGANISMI COMUNITARI E INTERNAZIONALI**

COMUNE DI NAPOLI

Pag. 1

ESERCIZIO 2010

21/03/2011

ORGANISMI COMUNITARI 2010	DESCRIZIONE		Residui conservati e Stanziamenti definitivi di bilancio	Numero di Riferimento allo Svolgimento	Conto del Tesoriere	Determinazioni dei residui	Maggiori o Minori entrate			
			RS		Riscossioni	Residui da riportare		Accertamenti		
			CP		Residui (A)	Residui (B)		Residui (C)	Residui (D=B+C)	E = (+/-) A-D (*)
			T		Competenza (F)	Competenza (G)		Competenza (H)	Competenza (I=G+H)	L = (+/-) F-I
					Totale (M)	Totale (N)		Residui 31 dicembre (O = C + H)	Accertamenti 31 dic. (P = D + I)	
PARTE PRIMA - ENTRATA										
TITOLO II - ENTRATE DERIVANTI DA CONTRIBUTI E TRASFERIMENTI CORRENTI DELLO STATO, DELLE REGIONI E DI ALTRI ENTI PUBBLICI ANCHE IN RAPPORTO ALL' ESERCIZIO DI FUNZIONI DELEGATE DALLA REGIONE										
2 04 CATEGORIA 4 - CONTRIBUTI E TRASFERIMENTI DA PARTE DI ORGANISMI COMUNITARI E INTERNAZIONALI										
Codice Mecc.: 2040530	RS		509.704,34		47.006,01	462.698,33	509.704,34	0,00		
530 - TRASFERIMENTI DA ORGANI COMUNITARI	CP		460.550,00		18.706,22	241.843,78	260.550,00	-200.000,00		
	T		970.254,34		65.712,23	704.542,11	770.254,34			
	RS		509.704,34		47.006,01	462.698,33	509.704,34	0,00		
TOTALE CATEGORIA 4 - TRASFERIMENTI DA ORGANISMI COMUNITARI E INTERNAZIONALI	CP		460.550,00		18.706,22	241.843,78	260.550,00	-200.000,00		
	T		970.254,34		65.712,23	704.542,11	770.254,34			
	RS		509.704,34		47.006,01	462.698,33	509.704,34	0,00		
TOTALE TITOLO II	CP		460.550,00		18.706,22	241.843,78	260.550,00	-200.000,00		
	T		970.254,34		65.712,23	704.542,11	770.254,34			

147

**UTILIZZO DI CONTRIBUTI E TRASFERIMENTI DA PARTE DI
ORGANISMI COMUNITARI E INTERNAZIONALI**

COMUNE DI NAPOLI

Pag. 2

ESERCIZIO 2010

21/03/2011

ORGANISMI COMUNITARI 2010		Residui conservati e Stanziamenti definitivi di bilancio	Numero di Riferimento allo Svolgimento	Conto del Tesoriere	Determinazioni dei residui	Maggiori o Minori entrate			
DESCRIZIONE	RS CP T			Riscossioni	Residui da riportare		Accertamenti		
				Residui (A)	Residui (B)		Residui (C)	Residui (D=B+C)	E = (+/-) A-D (*)
				Competenza (F)	Competenza (G)		Competenza (H)	Competenza (I=G+H)	L = (+/-) F-I
				Totale (M)	Totale (N)		Residui 31 dicembre (O = C + H)	Accertamenti 31 dic. (P = D + I)	
TITOLO IV - ENTRATE DERIVANTI DA ALIENAZIONI, DA TRASFERIMENTI DI CAPITALI E DA RISCOSSIONE DI CREDITI									
4 04 CATEGORIA 4 - TRASFERIMENTI DI CAPITALI DA ALTRI ENTI DEL SETTORE PUBBLICO									
Codice Mecc.: 4041450	RS	0,00		0,00	0,00	0,00			
1450 - TRASFERIMENTI ORGANISMI COMUNITARI	CP	0,00		0,00	0,00	0,00			
	T	0,00		0,00	0,00				
TOTALE CATEGORIA 4 - TRASFERIMENTI DI CAPITALI DA ALTRI ENTI DEL SETTORE PUBBLICO	RS	0,00		0,00	0,00	0,00			
	CP	0,00		0,00	0,00	0,00			
	T	0,00		0,00	0,00				
TOTALE TITOLO IV	RS	0,00		0,00	0,00	0,00			
	CP	0,00		0,00	0,00	0,00			
	T	0,00		0,00	0,00				
TOTALE ENTRATE	RS	509.704,34		47.006,01	462.698,33	509.704,34			
	CP	460.550,00		18.706,22	241.843,78	260.550,00			
	T	970.254,34		65.712,23	704.542,11	770.254,34			

148
✓

2

**UTILIZZO DI CONTRIBUTI E TRASFERIMENTI DA PARTE DI
ORGANISMI COMUNITARI E INTERNAZIONALI**

COMUNE DI NAPOLI

Pag. 3

ESERCIZIO 2010

21/03/2011

ORGANISMI COMUNITARI 2010		RS	Residui conservati e Stanziamenti definitivi di bilancio	Numero di Riferimento	Conto del Tesoriere	Determinazioni dei residui	Impegni	Minori residui o economie
					Pagamenti	Residui da riportare		
DESCRIZIONE		CP	Residui (A)	allo	Residui (B)	Residui (C)	Residui (D=B+C)	E = (+/-) A-D (*)
		T	Competenza (F)	Svolgimento	Competenza (G)	Competenza (H)	Competenza (I=G+H)	L = (+/-) F-I
			Totale (M)		Totale (N)	Residui 31 dicembre (O = C + H)	Impegni 31 dicembre (P = D + I)	
PARTE SECONDA - SPESA								
TITOLO I - SPESE CORRENTI								
FUNZIONE 1 - AMMINISTRAZIONE, GESTIONE E CONTROLLO								
SERVIZIO 8 - ALTRI SERVIZI GENERALI								
Codice Mecc.:	1010803	RS	64.844,49		20.069,57	44.774,92	64.844,49	0,00
INTERVENTO 3 - PRESTAZIONI DI SERVIZI		CP	57.000,00		0,00	7.000,00	7.000,00	50.000,00
		T	121.844,49		20.069,57	51.774,92	71.844,49	
Codice Mecc.:	1010805	RS	164.993,36		10.000,00	154.993,36	164.993,36	0,00
INTERVENTO 5 - TRASFERIMENTI		CP	168.000,00		0,00	18.000,00	18.000,00	150.000,00
		T	332.993,36		10.000,00	172.993,36	182.993,36	
TOTALE SERVIZIO 8 - ALTRI SERVIZI GENERALI		RS	229.837,85		30.069,57	199.768,28	229.837,85	0,00
		CP	225.000,00		0,00	25.000,00	25.000,00	200.000,00
		T	454.837,85		30.069,57	224.768,28	254.837,85	
TOTALE FUNZIONE 1 - AMMINISTRAZIONE, GESTIONE E CONTROLLO		RS	229.837,85		30.069,57	199.768,28	229.837,85	0,00
		CP	225.000,00		0,00	25.000,00	25.000,00	200.000,00
		T	454.837,85		30.069,57	224.768,28	254.837,85	

149

**UTILIZZO DI CONTRIBUTI E TRASFERIMENTI DA PARTE DI
ORGANISMI COMUNITARI E INTERNAZIONALI**

COMUNE DI NAPOLI

Pag. 4

ESERCIZIO 2010

21/03/2011

ORGANISMI COMUNITARI 2010		RS CP T	Residui conservati e Stanziamenti definitivi di bilancio	Numero di Riferimento allo Svolgimento	Conto del Tesorere	Determinazioni dei residui		Minori residui o economie
DESCRIZIONE	Pagamenti				Residui da riportare	Impegni		
	Residui (B)				Residui (C)	Residui (D=B+C)	E = (+/-) A-D (*)	
	Competenza (G)				Competenza (H)	Competenza (I=G+H)	L = (+/-) F-I	
	Totale (N)				Residui 31 dicembre (O = C + H)	Impegni 31 dicembre (P = D + I)		
		Totale (M)						
FUNZIONE 8 - VIABILITA' E TRASPORTI								
SERVIZIO 1 - VIABILITA', CIRCOLAZIONE STRADALE E SERVIZI CONNESSI								
Codice Mecc.: 1080102	RS	0,00			0,00	0,00	0,00	0,00
INTERVENTO 2 - ACQUISTO DI BENI DI CONSUMO E/O MATERIE PRIME	CP	0,00			0,00	0,00	0,00	0,00
	T	0,00			0,00	0,00	0,00	0,00
Codice Mecc.: 1080103	RS	45.462,58			8.335,43	37.127,15	45.462,58	0,00
INTERVENTO 3 - PRESTAZIONI DI SERVIZI	CP	0,00			0,00	0,00	0,00	0,00
	T	45.462,58			8.335,43	37.127,15	45.462,58	0,00
Codice Mecc.: 1080105	RS	0,00			0,00	0,00	0,00	0,00
INTERVENTO 5 - TRASFERIMENTI	CP	235.550,00			0,00	235.550,00	235.550,00	0,00
	T	235.550,00			0,00	235.550,00	235.550,00	0,00
	RS	45.462,58			8.335,43	37.127,15	45.462,58	0,00
TOTALE SERVIZIO 1 - VIABILITA', CIRCOLAZIONE STRADALE E SERVIZI CONNESSI	CP	235.550,00			0,00	235.550,00	235.550,00	0,00
	T	281.012,58			8.335,43	272.677,15	281.012,58	0,00
	RS	45.462,58			8.335,43	37.127,15	45.462,58	0,00
TOTALE FUNZIONE 8 - VIABILITA' E TRASPORTI	CP	235.550,00			0,00	235.550,00	235.550,00	0,00
	T	281.012,58			8.335,43	272.677,15	281.012,58	0,00
	RS	275.300,43			38.405,00	236.895,43	275.300,43	0,00
TOTALE TITOLO I	CP	460.550,00			0,00	260.550,00	260.550,00	200.000,00
	T	735.850,43			38.405,00	497.445,43	535.850,43	

150

**UTILIZZO DI CONTRIBUTI E TRASFERIMENTI DA PARTE DI
ORGANISMI COMUNITARI E INTERNAZIONALI**

COMUNE DI NAPOLI

Pag. 5

ESERCIZIO 2010

21/03/2011

ORGANISMI COMUNITARI 2010		RS	Residui conservati e Stanziamenti definitivi di bilancio	Numero di Riferimento	Conto del Tesoriere	Determinazioni dei residui	Minori residui o economie
			Residui (A)		Residui (B)	Residui (C)	E = (+/-) A-D (*)
			Competenza (F)		Competenza (G)	Competenza (H)	L = (+/-) F-I
			Totale (M)		Totale (N)	Residui 31 dicembre (O = C + H)	Impegni 31 dicembre (P = D + I)
TITOLO II - SPESE IN CONTO CAPITALE							
FUNZIONE 1 - AMMINISTRAZIONE, GESTIONE E CONTROLLO							
SERVIZIO 5 - GESTIONE DEI BENI DEMANIALI E PATRIMONIALI							
Codice Mecc.:	2010501	RS	142.237,61		936,00	141.301,61	142.237,61
INTERVENTO 1 - ACQUISIZIONE DI BENI IMMOBILI		CP	0,00		0,00	0,00	0,00
		T	142.237,61		936,00	141.301,61	142.237,61
TOTALE SERVIZIO 5 - GESTIONE DEI BENI DEMANIALI E PATRIMONIALI		RS	142.237,61		936,00	141.301,61	142.237,61
		CP	0,00		0,00	0,00	0,00
		T	142.237,61		936,00	141.301,61	142.237,61
TOTALE FUNZIONE 1 - AMMINISTRAZIONE, GESTIONE E CONTROLLO		RS	142.237,61		936,00	141.301,61	142.237,61
		CP	0,00		0,00	0,00	0,00
		T	142.237,61		936,00	141.301,61	142.237,61
TOTALE TITOLO II		RS	142.237,61		936,00	141.301,61	142.237,61
		CP	0,00		0,00	0,00	0,00
		T	142.237,61		936,00	141.301,61	142.237,61
TOTALE SPESE		RS	417.538,04		39.341,00	378.197,04	417.538,04
		CP	460.550,00		0,00	260.550,00	260.550,00
		T	878.088,04		39.341,00	638.747,04	678.088,04



DIPARTIMENTO AUTONOMO RAGIONERIA
GENERALE

CONTO DEL BILANCIO 2010

**QUADRO GENERALE RIASSUNTIVO
DELLE ENTRATE**

Handwritten mark

Handwritten mark

QUADRO GENERALE RIASSUNTIVO DELLE ENTRATE

COMUNE DI NAPOLI

Pag.


1

Esercizio 2010

25/03/2011

ENTRATE	COMPETENZA						RESIDUI				
	Previsioni iniziali	Previsioni definitive	% di defin.	Accertamenti	Riscossioni	% di realizz.	Residui della competenza	Conservati	Riscossi	% di realizz.	Rimasti
1	2	3	4	5	6	7	8	9	10	11	12
TITOLO I - ENTRATE TRIBUTARIE	397.637.987,59	409.681.653,23	103,03	413.100.835,23	184.445.589,92	44,65	228.655.245,31	702.461.166,87	166.497.748,93	23,70	477.868.746,36
TITOLO II - ENTRATE DERIVANTI DA CONTRIBUTI E TRASFERIMENTI CORRENTI DELLO STATO, DELLA REGIONE E DI ALTRI ENTI PUBBLICI ANCHE IN RAPPORTO ALL'ESERCIZIO DI	734.328.681,53	736.257.247,58	100,26	717.210.576,34	588.503.712,86	82,05	128.706.863,48	329.711.487,21	131.876.160,95	40,00	189.918.740,14
TITOLO III - ENTRATE EXTRATRIBUTARIE	228.041.368,69	269.186.264,60	118,04	227.277.347,09	91.278.825,13	40,16	135.998.521,96	1.087.250.331,21	87.512.388,72	08,05	937.581.227,38
TITOLO IV - ENTRATE DERIVANTI DA ALIENAZIONI, DA TRASFERIMENTI DI CAPITALE E DA RISCOSSIONI DI CREDITI	1.592.848.917,97	1.619.921.626,34	101,70	346.339.496,93	159.255.804,77	45,98	187.083.692,16	1.092.901.956,91	160.765.246,95	14,71	779.653.011,00
TOTALE ENTRATE FINALI	2.952.856.955,78	3.035.046.791,75	102,78	1.703.928.255,59	1.023.483.932,68	60,07	680.444.322,91	3.212.324.942,20	546.651.545,55	17,02	2.385.021.724,88
TITOLO V - ENTRATE DERIVANTI DA ACCENSIONE DI PRESTITI	620.594.780,00	654.577.859,75	105,48	100.007.833,06	0,00	00,00	100.007.833,06	249.206.597,44	85.566.807,30	34,34	163.638.576,85
TITOLO VI - ENTRATE DA SERVIZI PER CONTO DI TERZI	198.865.000,00	207.680.303,63	104,43	163.546.606,15	157.624.158,47	96,38	5.922.447,68	15.710.277,76	4.573.568,37	29,11	11.081.193,64
TOTALE	3.772.316.735,78	3.897.304.955,13	103,31	1.967.482.694,80	1.181.108.091,15	60,03	786.374.603,65	3.477.241.817,40	636.791.921,22	18,31	2.559.741.495,37
AVANZO DI AMMINISTRAZIONE	176.581.248,09	173.803.839,16	====	=====	=====	=====	=====	=====	=====	=====	=====
FONDO DI CASSA AL 1 GENNAIO	0,00	140.177.243,44	====	=====	=====	=====	=====	=====	=====	=====	=====
TOTALE COMPLESSIVO DELLE ENTRATE	3.948.897.983,87	4.211.286.037,73	106,64	1.967.482.694,80	1.181.108.091,15	60,03	786.374.603,65	3.477.241.817,40	636.791.921,22	18,31	2.559.741.495,37

153



COMUNE DI NAPOLI

DIPARTIMENTO AUTONOMO RAGIONERIA
GENERALE

CONTO DEL BILANCIO 2010

QUADRO GENERALE RIASSUNTIVO DELLE SPESE

2

2

QUADRO GENERALE RIASSUNTIVO DELLE SPESE

COMUNE DI NAPOLI

Pag.

2

Esercizio 2010


25/03/2011

SPESE	COMPETENZA							RESIDUI				
	Previsioni Iniziali	Previsione Definitive	% di defin.	Impegni		Pagamenti	% di realizz.	Residui della competenza	Conservati	Pagati	% di realizz.	Rimasti
				Totale	Di cui spese correlate alle entrate							
1	2	3	4	5	6	7	8	9	10	11	12	13
TITOLO I - SPESE CORRENTI	1.493.645.518,70	1.554.363.871,06	104,07	1.325.483.006,46		607.796.618,11	45,85	717.686.388,35	1.605.177.798,44	649.174.670,30	40,44	920.275.985,35
TITOLO II - SPESE IN CONTO CAPITALE	1.694.347.017,47	1.747.602.530,74	103,14	417.456.212,09		140.718.848,20	33,71	276.737.363,89	1.793.375.714,85	219.284.843,36	12,23	1.416.675.099,85
TOTALE SPESE FINALI	3.187.992.536,17	3.301.966.401,80	103,58	1.742.939.218,55		748.515.466,31	42,95	994.423.752,24	3.398.553.513,29	868.459.513,66	25,55	2.336.951.085,20
TITOLO III - SPESE PER RIMBORSO DI PRESTITI	562.040.447,70	561.462.088,86	99,90	60.954.791,41		60.954.791,41	100,00	0,00	0,00	0,00	00,00	0,00
TITOLO IV - SPESE PER SERVIZI PER CONTO DI TERZI	198.865.000,00	207.680.303,63	104,43	163.546.606,15		133.534.673,98	81,65	30.011.932,17	40.063.300,09	21.466.842,18	53,58	17.827.849,78
TOTALE	3.948.897.983,87	4.071.108.794,29	103,09	1.967.440.616,11		943.004.931,70	47,93	1.024.435.684,41	3.438.616.813,38	889.926.355,84	25,88	2.354.778.934,98
DISAVANZO DI AMMINISTRAZIONE	0,00	0,00	=====	=====	=====	=====	=====	=====	=====	=====	=====	=====
TOTALE COMPLESSIVO DELLE SPESE	3.948.897.983,87	4.071.108.794,29	103,09	1.967.440.616,11		943.004.931,70	47,93	1.024.435.684,41	3.438.616.813,38	889.926.355,84	25,88	2.354.778.934,98

155

h

h



COMUNE DI NAPOLI

DIPARTIMENTO AUTONOMO RAGIONERIA GENERALE
SERVIZIO CONTABILITA' FINANZIARIA ED ECONOMICA

CONTO DEL BILANCIO 2010

QUADRO GENERALE RIASSUNTIVO DELLA GESTIONE DI COMPETENZA

✓

✓

QUADRO RIASSUNTIVO DELLA GESTIONE DI COMPETENZA

COMUNE DI NAPOLI

Esercizio 2010

Pag.

1

25/03/2011

RISCOSSIONI	(+)	1.181.108.091,15
PAGAMENTI	(-)	943.004.931,70
DIFFERENZA		238.103.159,45
RESIDUI ATTIVI	(+)	786.374.603,65
RESIDUI PASSIVI	(-)	1.024.435.684,41
DIFFERENZA		-238.061.080,76
	AVANZO (+) o DISAVANZO (-)	42.078,69
RISULTATO DI GESTIONE	- FONDI VINCOLATI - FONDI PER FINANZIAMENTO SPESE IN CONTO CAPITALE - FONDI DI AMMORTAMENTO - FONDI NON VINCOLATI	

157

V

L

INDICATORI ECONOMICI

SERVIZI A DOMANDA INDIVIDUALE												
SERVIZIO	PARAMETRO DI EFFICACIA	ANNO 2008	ANNO 2009	ANNO 2010	PARAMETRO DI EFFICIENZA	ANNO 2008	ANNO 2009	ANNO 2010	PROVENTI	ANNO 2008	ANNO 2009	ANNO 2010
1. Alberghi, esclusi dorm. pubb., case di riposo e di ricovero	Domande soddisfatte Domande presentate	0	0	0	Costo totale numero utenti	0,00	0,00	0,00	Provento totale nr. Utenti	0,00	0,00	0,00
2. Abergi diurni e bagni pubblici	Domande soddisfatte Domande presentate	0	0	0	Costo totale numero utenti	0,00	0,00	0,00	Provento totale nr. Utenti			
3. Asili nido	Domande soddisfatte Domande presentate	0,63	0,52	0,54	Costo totale n.bambini frequentanti	3.710,37	2.703,02	2.296,05	Provento totale nr.bambini frequentanti	337,50	371,03	362,73
4. Convitti, campeggi, casa vacanze, ostelli.												
5. Colonie e soggiorni stagionali, stab termali												
6. Corsi extrascolastici												
7. Giardini zoologici e botanici												
8. Impianti sportivi	numero impianti popolazione	0,000013	0,000015	0,000015	Costo totale numero utenti	44.163,69	13.685,91	25.056,75	Provento totale nr. Utenti	3.579,94	3.143,14	6.725,01
9. Mattatoi pubblici	Q.li carni macellate popolazione	0,0000	-	-	Costo totale Q.li carni macellate	0,00	0,00	0,00	Provento totale Q.li carni macellate	0,00	0,00	0,00
10. Mense												
11. Mense scolastiche	Domande soddisfatte Domande presentate	1,00	1,00	1,00	Costo totale numero pasti offerti	4,41	4,14	4,81	Provento totale numero pasti offerti	1,02	0,96	1,08
12. Mercati e fiere attrezzate					Costo totale mq. Sup. occupata	16,97	21,81	8,13	Provento totale mq. Sup. occupata	4,90	5,92	5,61
13. Pesa pubblica												
14. Servizi turistici diversi												
15. Spurgo pozzi neri												
16. Teatri	n.ro spettatori n.ro posti disponibili per rappresentazione	0,00	0,00	0,00	Costo totale numero spettatori	0,00	0,00	0,00	Provento totale numero spettatori	0,00	0,00	0,00
17. Musei, pinacoteche, gallerie e mostre	numero visitatori numero istituzioni	89.639	101.215	102.187	Costo totale numero visitatori	13,30	25,34	23,68	Provento totale - numero visitatori	1,56	1,53	1,45
18. Spettacoli												
19. Trasporti di carni macellate												
20. Trasporti funebri, pompe funebri e lampade votive	Domande soddisfatte Domande presentate	1,00	1,00	1,00	Costo totale nr. Servizi prestati	2.688,02	2.224,97	1.641,58	Provento totale nr. Servizi prestati	448,21	206,99	203,88
21. Uso di locali adibiti stabilmente a riunioni non istituzionali	Domande soddisfatte Domande presentate	1,00	1,00	1,00	Costo totale nr. Giorni di utilizzo	998,45	892,86	990,10	Provento totale nr. Giorni di utilizzo	44,82	32,82	34,80
22. Altri servizi	Domande soddisfatte Domande presentate				Costo totale numero utenti				Provento totale numero utenti			

V

L

INDICATORI ECONOMICI

SERVIZI INDISPENSABILI								
SERVIZIO	PARAMETRO DI EFFICACIA	Anno 2008	Anno 2009	Anno 2010	PARAMETRO DI EFFICIENZA	Anno 2008	Anno 2009	Anno 2010
1. Servizi connessi agli organi isituzionali	<u>numero addetti popolazione</u>	0,00068	0,00070	0,00085	<u>costo totale popolazione</u>	88,78	130,66	135,71
2. Amministrazione generale, compreso servizio elettorale	<u>numero addetti popolazione</u>	0,00251	0,00318	0,00282	<u>costo totale popolazione</u>	474,81	461,54	476,68
3. Servizi connessi all'ufficio tecnico comunale	<u>numero addetti popolazione</u>	0,00207	0,00194	0,00177	<u>costo totale popolazione</u>	11,62	6,27	4,84
4. Servizi di anagrafe e di stato civile	<u>numero addetti popolazione</u>	0,00016	0,00016	0,00015	<u>costo totale popolazione</u>	5,96	5,62	4,97
5. Servizio statistico	<u>numero addetti popolazione</u>	0,00005	0,00005	0,00005	<u>costo totale popolazione</u>	1,84	1,71	1,59
6. Servizi connessi con la giustizia					<u>costo totale popolazione</u>	0,000	0,000	0,000
7. Polizia locale e amministrativa	<u>numero addetti popolazione</u>	0,00241	0,00233	0,00232	<u>costo totale popolazione</u>	83,14	84,94	81,66
8. Servizio della leva militare					<u>costo totale popolazione</u>	0,31	0,31	0,31
9. Protezione civile, pronto intervento e tutela della sicurezza pubblica	<u>numero addetti popolazione</u>	0,00016	0,00021	0,00002	<u>costo totale popolazione</u>	4,22	5,29	4,36
10. Istruzione primaria e secondaria inferiore	<u>numero aule nr. Studenti frequentanti</u>	0,05122	0,04967	0,04934	<u>costo totale nr. Studenti frequentanti</u>	73,60	65,88	41,70
11. Servizi necroscopici e cimiteriali					<u>costo totale popolazione</u>	10,11	9,14	10,23
12. Acquedotto	<u>mc acqua erogata nr. Abitanti serviti</u>	0	-	-	<u>costo totale mc. Acqua erogata</u>	0,00	0,00	0,00
	<u>unità imm.ri servite totale unità imm.ri</u>	0	-	-		0,00	0,00	0,00
13. Fognatura e depurazione	<u>unità imm.ri servite totale unità imm.ri</u>	100%	100%	100%	<u>costo totale Km. Rete fognaria</u>	30.082,83	29.760,69	25.329,78
14. Nettezza urbana	<u>frequenza media settimanale di raccolta 7</u>	1	1	1	<u>costo totale Q.li di rifiuti smaltiti</u>	31,80	47,75	40,37
	<u>unità imm.ri servite totale unità imm.ri</u>	1	1	1				
15. Viabilità e illuminazione pubblica	<u>Km. Strade illuminate Totale Km. Strade</u>	92%	100%	100%	<u>costo totale Km. Strade illuminate</u>	26.693,26	26.113,39	27.316,66


DESCRIZIONE	2008		2009		2010		2010			
		POPOLAZIONE 963.658		POPOLAZIONE 963.404		POPOLAZIONE 961.502		POPOLAZIONE 961.502		
Autonomia finanziaria	ENTRATE TRIBUTARIE+ENTRATE EXTRATRIBUTARIE	639.384.300	x100	44,20	658.220.887	x100	44,52	640.378.182	x100	47,17
	TOTALE ENTRATE CORRENTI	1.446.541.539			1.478.471.465			1.357.588.759		
Autonomia impositiva	ENTRATE TRIBUTARIE	374.552.871	x100	25,89	436.875.817	x100	29,55	413.100.835	x100	30,43
	TOTALE ENTRATE CORRENTI	1.446.541.539			1.478.471.465			1.357.588.759		
Pressione finanziaria	ENTRATE TRIBUTARIE+ENTRATE EXTRATRIBUTARIE	639.384.300		663,50	658.220.887		683,22	640.378.182		666,02
	Popolazione	963.658			963.404			961.502		
Pressione tributaria	ENTRATE TRIBUTARIE	374.552.871		388,68	436.875.817		453,47	413.100.835		429,64
	Popolazione	963.658			963.404			961.502		
Intervento erariale	Trasferimenti statali	668.690.919		693,91	653.205.324		678,02	620.759.920		645,61
	Popolazione	963.658			963.404			961.502		
Intervento regionale	Trasferimenti regionali	130.796.260		135,73	151.209.961		156,95	84.959.041		88,36
	Popolazione	963.658			963.404			961.502		
Incidenza residui attivi	Totale residui attivi	1.029.617.601	x100	50,47	809.405.093	x100	45,39	780.453.063	x100	43,26
	Totale accertamenti di competenza	2.040.024.555			1.783.309.735			1.803.936.089		
Incidenza residui passivi	Totale residui passivi	1.199.730.304	x100	59,70	1.011.008.174	x100	57,03	994.423.752	x100	55,13
	Totale impegni di competenza	2.009.646.212			1.772.812.860			1.803.894.010		
Indebitamento locale pro capite	Residui debiti mutui	1.515.993.949		1.573,17	1.589.513.828		1.649,89	1.628.566.870		1.693,77
	Popolazione	963.658			963.404			961.502		
Capacità riscossione entrate proprie	Riscossione Titolo I + III	320.849.010		0,50	287.266.401		0,44	275.724.415		0,43
	Accertamenti Titolo I + III	639.384.300			658.220.887			640.378.182		
Rigidità spesa corrente	Spese personale + Quote ammortamento mutui	531.216.606	x100	36,72	510.492.083	x100	34,53	497.684.076	x100	36,66
	Totale Entrate Titolo I + II + III	1.446.541.539			1.478.471.465			1.357.588.759		
Capacità gestione spese correnti	Pagamenti Titolo I competenza	687.161.188		0,50	654.500.492		0,46	607.796.618		0,46
	Impegni Titolo I	1.374.423.499			1.430.737.721			1.325.483.006		
Redditività del patrimonio	Entrate patrimoniali	46.509.765	x100	24,72	38.742.093	x100	20,53	44.311.834	x100	24,05
	Valore patrimoniale disponibile	188.143.267			188.739.573			184.236.546		
Patrimonio pro capite	Valori beni patrimoniali indisponibili	2.170.772.895		2.252,64	2.164.016.203		2.246,22	2.163.083.306		2.249,69
	Popolazione	963.658			963.404			961.502		
Patrimonio pro capite	Valori beni patrimoniali disponibili	188.143.267		195,24	188.739.573		195,91	184.236.546		191,61
	Popolazione	963.658			963.404			961.502		
Patrimonio pro capite	Valori beni demaniali	13.706.857		14,22	16.224.145		16,84	16.755.538		17,43
	Popolazione	963.658			963.404			961.502		
Rapporto dipendenti / popolazione	Dipendenti	11.851		0,012	11.799		0,012	11.010		0,011
	Popolazione	963.658			963.404			961.502		

161




INDICATORI DELL'ENTRATA

		2008		2009		2010	
Congruità dell'I.C.I.	<u>Proventi I.C.I.</u> n. unità immobiliari	<u>128.500.000</u> 308.195	416,94	<u>126.000.000</u> 298.770	421,73	<u>128.500.000</u> 300.344	427,84
	<u>Proventi I.C.I.</u> n. famiglie+ n. imprese	<u>128.500.000</u> 153.267	838,41	<u>126.000.000</u> 153.213	822,38	<u>128.500.000</u> 154.476	831,84
	<u>Proventi I.C.I. prima abitazione</u> Totale proventi I.C.I.	<u>1.196.335</u> 128.500.000	0,01	<u>1.185.660</u> 126.000.000	0,009	<u>1.593.400</u> 128.500.000	0,012
	<u>Proventi I.C.I. altri fabbricati</u> Totale proventi I.C.I.	<u>124.885.295</u> 128.500.000	0,972	<u>123.571.980</u> 126.000.000	0,981	<u>125.846.475</u> 128.500.000	0,979
	<u>Proventi I.C.I. terreni agricoli</u> Totale proventi I.C.I.	<u>301.975</u> 128.500.000	0,0024	<u>331.380</u> 126.000.000	0,0026	<u>313.540</u> 128.500.000	0,0024
	<u>Proventi I.C.I. aree edificabili</u> Totale proventi I.C.I.	<u>2.116.395</u> 128.500.000	0,0165	<u>910.980</u> 126.000.000	0,0072	<u>746.585</u> 128.500.000	0,0058
	Congruità dell'I.C.I.A.P.	<u>Provento I.C.I.A.P.</u> Popolazione					
Congruità della T.O.S.A.P.	<u>T.O.S.A.P. passi carrai</u> n. passi carrai	<u>0</u> 0	0,0000	<u>-</u> -	0,0000	<u>0</u> 0	0,0000
	<u>Tasse occupazione suolo pubblico</u> mq. occupati	<u>0</u> 0	0,0000	<u>-</u> -	0,0000	<u>0</u> 0	0,0000
Congruità T.A.R.S.U.	<u>n. iscritti a ruolo</u> n. famiglie+n.uten.comm.+secondo case x100	<u>379.045</u> 438.908	86,36	<u>334.515</u> 395.226	84,64	<u>731.840</u> 851.456	85,95



COMUNE DI NAPOLI

DIPARTIMENTO AUTONOMO RAGIONERIA GENERALE
SERVIZIO CONTABILITA' FINANZIARIA ED ECONOMICA

CONTO DEL BILANCIO 2010

QUADRO GENERALE RIASSUNTIVO DEI RISULTATI DIFFERENZIALI

QUADRO GENERALE RIASSUNTIVO DEI RISULTATI DIFFERENZIALI

COMUNE DI NAPOLI


Pag. 3

Esercizio 2010

25/03/2011

RISULTATI DIFFERENZIALI	COMPETENZA						RESIDUI				
	Previsioni iniziali	Previsioni definitive	% di realizz.	Accertamenti o impegni	Riscossioni o pagamenti	% di realizz.	Residui attivi o passivi	Conservati	Riscossi o pagati	% di realizz.	Rimasti
1	2	3	4	5	6	7	8	9	10	11	12
A) EQUILIBRIO ECONOMICO E FINANZIARIO											
ENTRATE TITOLO I - II - III (+)	1.360.008.037,81	1.415.125.165,41	104,05	1.357.588.758,66	864.228.127,91	63,66	2.119.422.985,29	1.991.255.012,48	385.886.298,60	19,38	1.605.368.713,88
AVANZO DI AMMINISTRAZIONE DESTINATO A SPESE CORRENTI (+)	0,00	0,00	00,00	0,00	0,00	00,00	0,00	0,00	0,00	00,00	0,00
MUTUI PER DEBITI FUORI BILANCIO (+)	0,00	0,00	00,00	0,00	0,00	00,00	0,00	0,00	0,00	00,00	0,00
SPESE CORRENTI (-)	1.493.645.518,70	1.554.363.871,06	104,07	1.325.483.006,46	607.796.618,11	45,85	1.605.177.798,44	1.569.450.655,65	649.174.670,30	41,36	920.275.985,35
DIFFERENZA	-133.637.480,89	-139.238.705,65	104,19	32.105.752,20	256.431.509,80	798,71	514.245.186,85	421.804.356,83	-263.288.371,70	-62,42	685.092.728,53
QUOTE DI CAPITALE DEI MUTUI IN ESTINZIONE (-)	61.040.447,70	60.962.088,86	99,87	60.954.791,41	60.954.791,41	100,00	0,00	0,00	0,00	00,00	0,00
DIFFERENZA	-194.677.928,59	-200.200.794,51	102,84	-28.849.039,21	195.476.718,39	-677,58	514.245.186,85	421.804.356,83	-263.288.371,70	-62,42	685.092.728,53
B) EQUILIBRIO FINALE											
ENTRATE FINALI (TITOLI I - II - III - IV) (+)	2.952.856.955,78	3.035.046.791,75	102,78	1.703.928.255,59	1.023.483.932,68	60,07	3.212.324.942,20	2.931.673.270,43	546.651.545,55	18,65	2.385.021.724,88
SPESE FINALI (TITOLI I - II) (-)	3.187.992.536,17	3.301.966.401,80	103,58	1.742.939.218,55	748.515.466,31	42,95	3.398.553.513,29	3.205.410.598,86	868.459.513,66	27,09	2.336.951.085,20
SALDO NETTO DA FINANZIARE (-)	-235.135.580,39	-266.919.610,05	113,52	-39.010.962,96	274.968.466,37	704,85	-186.228.571,09	-273.737.328,43	-321.807.968,11	117,56	48.070.639,68
IMPIEGARE (+)											

164



COMUNE DI NAPOLI

DIPARTIMENTO AUTONOMO RAGIONERIA GENERALE
SERVIZIO CONTABILITA' FINANZIARIA ED ECONOMICA

**RIEPILOGO GENERALE
DI CLASSIFICAZIONE DELLE SPESE**

2

4

RIEPILOGO GENERALE DI CLASSIFICAZIONE DELLE SPESE

IMPEGNI PER SPESE CORRENTI

COMUNE DI NAPOLI

Pag.

1

Esercizio 2010

25/03/2011

INTERVENTI CORRENTI FUNZIONI E SERVIZI	INTERVENTO 1 - PERSONALE	INTERVENTO 2 - ACQUISTO DI BENI DI CONSUMO E/O MATERIE PRIME	INTERVENTO 3 - PRESTAZIONI DI SERVIZI	INTERVENTO 4 - UTILIZZO DI BENI DI TERZI	INTERVENTO 5 - TRASFERIMENTI	INTERVENTO 6 - INTERESSI PASSIVI E ONERI FINANZIARI DIVERSI	INTERVENTO 7 - IMPOSTE E TASSE	INTERVENTO 8 - ONERI STRAORDINARI DELLA GESTIONE CORRENTE	INTERVENTO 9 - AMMORTAMENTI DI ESERCIZIO	INTERVENTO 10 - FONDO SVALUTAZIONE CREDITI	INTERVENTO 11 - FONDO DI RISERVA	TOTALE
1	2	3	4	5	6	7	8	9	10	11	12	13
FUNZIONE 1 - AMMINISTRAZIONE, GESTIONE E CONTROLLO												
SERVIZIO 1 - ORGANI ISTITUZIONALI, PARTECIPAZIONE E DECENTRAMENTO	111.224.909,00	948.613,77	9.358.135,99	982.808,18	0,00	951.781,99	6.045.849,35	1.233.055,69	=====	=====	=====	130.745.153,97
SERVIZIO 2 - SEGRETERIA GENERALE, PERSONALE E ORGANIZZAZIONE	12.060.908,00	58.246,88	727.901,31	341.778,46	0,00	6.440,14	611.685,00	0,00	=====	=====	=====	13.806.959,79
SERVIZIO 3 - GESTIONE ECONOMICA, FINANZIARIA, PROGRAMMAZIONE, PROVVEDITORATO E CONTROLLO DI GESTIONE	3.962.263,00	43.380,69	522.230,01	52.020,00	0,00	0,00	165.658,88	35.318,53	=====	=====	=====	4.780.871,11
SERVIZIO 4 - GESTIONE DELLE ENTRATE TRIBUTARIE E SERVIZI FISCALI	4.640.906,48	19.000,00	4.726.143,29	1.220.000,00	12.000,00	127.963,22	260.761,00	1.045.021,84	=====	=====	=====	12.051.795,83
SERVIZIO 5 - GESTIONE DEI BENI DEMANIALI E PATRIMONIALI	9.285.030,00	72.375,43	26.616.491,77	103.860,00	100.000,00	4.601.552,00	2.186.124,33	197.437,25	=====	=====	=====	43.162.870,78
SERVIZIO 6 - UFFICIO TECNICO	3.923.048,03	39.315,14	337.870,69	149.440,00	0,00	84.957,83	127.880,69	0,00	=====	=====	=====	4.662.512,38
SERVIZIO 7 - ANAGRAFE, STATO CIVILE, ELETTORALE, LEVA E SERVIZIO STATISTICO	5.659.616,96	60.642,70	366.216,65	0,00	360,00	0,00	298.577,89	0,00	=====	=====	=====	6.385.414,20
SERVIZIO 8 - ALTRI SERVIZI GENERALI	137.638.386,76	1.080.235,47	132.667.451,92	2.663.106,11	11.321.613,08	22.884.212,27	11.141.101,19	68.239.882,41	=====	=====	=====	385.435.989,21
TOTALE	288.395.068,23	2.321.810,08	175.322.441,83	5.513.012,75	11.433.973,08	28.456.907,45	20.837.638,33	68.750.715,72	=====	=====	=====	601.031.567,27
FUNZIONE 2 - GIUSTIZIA												
SERVIZIO 1 - UFFICI GIUDIZIARI	0,00	0,00	0,00	0,00	0,00	0,00	0,00	0,00	=====	=====	=====	0,00
SERVIZIO 2 - CASA CIRCONDARIALE E ALTRI SERVIZI	0,00	0,00	0,00	0,00	0,00	0,00	0,00	0,00	=====	=====	=====	0,00
TOTALE	0,00	0,00	0,00	0,00	0,00	0,00	0,00	0,00	=====	=====	=====	0,00
FUNZIONE 3 - POLIZIA LOCALE												

100

2

7

IMPEGNI PER SPESE CORRENTI

COMUNE DI NAPOLI

Pag.

2

Esercizio 2010

25/03/2011

INTERVENTI CORRENTI FUNZIONI E SERVIZI	INTERVENTO 1 - PERSONALE	INTERVENTO 2 - ACQUISTO DI BENI DI CONSUMO E/O MATERIE PRIME	INTERVENTO 3 - PRESTAZIONI DI SERVIZI	INTERVENTO 4 - UTILIZZO DI BENI DI TERZI	INTERVENTO 5 - TRASFERIMENTI	INTERVENTO 6 - INTERESSI PASSIVI E ONERI FINANZIARI DIVERSI	INTERVENTO 7 - IMPOSTE E TASSE	INTERVENTO 8 - ONERI STRAORDINARI DELLA GESTIONE CORRENTE	INTERVENTO 9 - AMMORTAMENTI DI ESERCIZIO	INTERVENTO 10 - FONDO SVALUTAZIONE CREDITI	INTERVENTO 11 - FONDO DI RISERVA	TOTALE
1	2	3	4	5	6	7	8	9	10	11	12	13
SERVIZIO 1 - POLIZIA MUNICIPALE	65.797.015,00	870.539,44	6.183.399,70	1.027.942,98	27.000,00	78.171,37	3.400.975,94	428.773,48	=====	=====	=====	77.813.817,91
SERVIZIO 2 - POLIZIA COMMERCIALE	0,00	0,00	0,00	0,00	0,00	0,00	0,00	0,00	=====	=====	=====	0,00
SERVIZIO 3 - POLIZIA AMMINISTRATIVA	441.165,00	11.094,02	42.577,16	338.000,00	0,00	0,00	26.012,00	0,00	=====	=====	=====	858.848,18
TOTALE	66.238.180,00	881.633,46	6.225.976,86	1.365.942,98	27.000,00	78.171,37	3.426.987,94	428.773,48	=====	=====	=====	78.672.666,09
FUNZIONE 4 - ISTRUZIONE PUBBLICA												
SERVIZIO 1 - SCUOLA MATERNA	4.634.852,18	148.416,00	2.938.272,85	398.467,05	0,00	391.227,07	314.712,22	0,00	=====	=====	=====	8.825.947,38
SERVIZIO 2 - ISTRUZIONE ELEMENTARE	0,00	0,00	7.247.726,31	2.649.978,35	0,00	1.131.671,07	30.000,00	0,00	=====	=====	=====	11.059.375,73
SERVIZIO 3 - ISTRUZIONE MEDIA	0,00	0,00	5.720.796,12	1.279.540,00	0,00	880.995,25	20.000,00	131.623,51	=====	=====	=====	8.032.954,88
SERVIZIO 4 - ISTRUZIONE SECONDARIA SUPERIORE	0,00	0,00	0,00	0,00	0,00	84.792,51	0,00	0,00	=====	=====	=====	84.792,51
SERVIZIO 5 - ASSISTENZA SCOLASTICA, TRASPORTO, REFEZIONE E ALTRI SERVIZI	1.817.146,00	5.919.656,24	20.090.546,13	0,00	3.892.139,08	11.029,85	92.336,00	875,57	=====	=====	=====	31.823.728,87
TOTALE	6.451.998,18	6.068.072,24	35.997.341,42	4.327.985,40	3.892.139,08	2.499.715,75	457.048,22	132.499,08	=====	=====	=====	59.826.799,37
FUNZIONE 5 - CULTURA E BENI CULTURALI												
SERVIZIO 1 - BIBLIOTECHE, MUSEI E PINACOTECHE	3.645.791,00	18.583,16	336.947,10	375.873,92	304.940,00	72.624,41	193.214,00	0,00	=====	=====	=====	4.947.973,59
SERVIZIO 2 - TEATRI, ATTIVITA' CULTURALI E SERVIZI DIVERSI NEL SETTORE CULTURALE	1.360.490,00	7.672,59	843.048,38	199.920,00	2.498.700,00	128.099,68	70.519,00	0,00	=====	=====	=====	5.108.449,65
TOTALE	5.006.281,00	26.255,75	1.179.995,48	575.793,92	2.803.640,00	200.724,09	263.733,00	0,00	=====	=====	=====	10.056.423,24
FUNZIONE 6 - SETTORE SPORTIVO E RICREATIVO												

167

IMPEGNI PER SPESE CORRENTI

COMUNE DI NAPOLI

Pag.

3

Esercizio 2010

25/03/2011

INTERVENTI CORRENTI FUNZIONI E SERVIZI	INTERVENTO 1 - PERSONALE	INTERVENTO 2 - ACQUISTO DI BENI DI CONSUMO E/O MATERIE PRIME	INTERVENTO 3 - PRESTAZIONI DI SERVIZI	INTERVENTO 4 - UTILIZZO DI BENI DI TERZI	INTERVENTO 5 - TRASFERIMENTI	INTERVENTO 6 - INTERESSI PASSIVI E ONERI FINANZIARI DIVERSI	INTERVENTO 7 - IMPOSTE E TASSE	INTERVENTO 8 - ONERI STRAORDINARI DELLA GESTIONE CORRENTE	INTERVENTO 9 - AMMORTAMENTI DI ESERCIZIO	INTERVENTO 10 - FONDO SVALUTAZIONE CREDITI	INTERVENTO 11 - FONDO DI RISERVA	TOTALE
1	2	3	4	5	6	7	8	9	10	11	12	13
SERVIZIO 1 - PISCINE COMUNALI	677.502,00	0,00	750.316,96	0,00	0,00	128.652,85	34.270,00	0,00	=====	=====	=====	1.590.741,81
SERVIZIO 2 - STADIO COMUNALE, PALAZZO DELLO SPORT ED ALTRI IMPIANTI	2.627.457,00	8.273,58	1.555.211,08	0,00	0,00	883.091,22	132.919,00	0,00	=====	=====	=====	5.206.951,88
SERVIZIO 3 - MANIFESTAZIONI DIVERSE NEL SETTORE SPORTIVO E RICREATIVO	220.977,00	191.792,67	82.819,07	0,00	68.000,00	0,00	10.650,00	0,00	=====	=====	=====	574.238,74
TOTALE	3.525.936,00	200.066,25	2.388.347,11	0,00	68.000,00	1.011.744,07	177.839,00	0,00	=====	=====	=====	7.371.932,43
FUNZIONE 7 - TURISMO												
SERVIZIO 1 - SERVIZI TURISTICI	159.335,00	1.611,03	106.648,67	121.435,00	0,00	0,00	9.390,00	0,00	=====	=====	=====	398.419,70
SERVIZIO 2 - MANIFESTAZIONI TURISTICHE	0,00	64.996,00	0,00	0,00	297.000,00	0,00	0,00	0,00	=====	=====	=====	361.996,00
TOTALE	159.335,00	66.607,03	106.648,67	121.435,00	297.000,00	0,00	9.390,00	0,00	=====	=====	=====	760.415,70
FUNZIONE 8 - VIABILITA' E TRASPORTI												
SERVIZIO 1 - VIABILITA', CIRCOLAZIONE STRADALE E SERVIZI CONNESSI	1.218.736,00	12.039,71	10.467.324,88	5.000,00	235.550,00	3.377.908,61	60.517,00	0,00	=====	=====	=====	15.377.076,20
SERVIZIO 2 - ILLUMINAZIONE PUBBLICA E SERVIZI CONNESSI	0,00	0,00	14.483.126,10	0,00	0,00	188.120,75	0,00	0,00	=====	=====	=====	14.671.246,85
SERVIZIO 3 - TRASPORTI PUBBLICI LOCALI E SERVIZI CONNESSI	763.741,00	44.071,57	152.735.669,68	0,00	7.627.008,89	17.191.808,06	106.329,38	145.000,00	=====	=====	=====	178.613.628,58
TOTALE	1.982.477,00	56.111,28	177.686.120,66	5.000,00	7.862.558,89	20.757.837,42	166.846,38	145.000,00	=====	=====	=====	208.661.951,63
FUNZIONE 9 - GESTIONE DEL TERRITORIO E DELL'AMBIENTE												
SERVIZIO 1 - URBANISTICA E GESTIONE DEL TERRITORIO	11.152.103,11	77.051,23	400.428,94	7.640,07	86.776,00	2.482.990,19	577.655,54	326.859,02	=====	=====	=====	15.111.504,10

168

Y

A

IMPEGNI PER SPESE CORRENTI

COMUNE DI NAPOLI

Pag. 4

Esercizio 2010

25/03/2011

INTERVENTI CORRENTI FUNZIONI E SERVIZI	INTERVENTO 1 - PERSONALE	INTERVENTO 2 - ACQUISTO DI BENI DI CONSUMO E/O MATERIE PRIME	INTERVENTO 3 - PRESTAZIONI DI SERVIZI	INTERVENTO 4 - UTILIZZO DI BENI DI TERZI	INTERVENTO 5 - TRASFERIMENTI	INTERVENTO 6 - INTERESSI PASSIVI E ONERI FINANZIARI DIVERSI	INTERVENTO 7 - IMPOSTE E TASSE	INTERVENTO 8 - ONERI STRAORDINARI DELLA GESTIONE CORRENTE	INTERVENTO 9 - AMMORTAMENTI DI ESERCIZIO	INTERVENTO 10 - FONDO SVALUTAZIONE CREDITI	INTERVENTO 11 - FONDO DI RISERVA	TOTALE
1	2	3	4	5	6	7	8	9	10	11	12	13
SERVIZIO 2 - EDILIZIA RESIDENZIALE PUBBLICA LOCALE E PIANI DI EDILIZIA ECONOMICO-POPOLARE	355.762,00	4.472,60	30.722,14	154.000,00	0,00	3.657.049,04	19.315,00	10.000,00	=====	=====	=====	4.231.320,78
SERVIZIO 3 - SERVIZI DI PROTEZIONE CIVILE	1.773.302,00	61.148,00	1.489.772,62	0,00	311.000,00	0,00	84.107,00	481.001,46	=====	=====	=====	4.200.331,08
SERVIZIO 4 - SERVIZIO IDRICO INTEGRATO	13.884.291,00	161.349,70	5.769.477,16	87.040,00	5.501.503,57	1.592.131,74	715.141,53	151.818,67	=====	=====	=====	27.862.753,37
SERVIZIO 5 - SERVIZIO SMALTIMENTO RIFIUTI	0,00	0,00	169.851.474,14	0,00	0,00	4.471.094,08	32.735,79	8.389.552,42	=====	=====	=====	182.744.856,43
SERVIZIO 6 - PARCHI E SERVIZI PER LA TUTELA AMBIENTALE OEL VERDE, ALTRI SERVIZI RELATIVI AL TERRITORIO E ALL'AMBIENTE	15.778.995,00	452.232,62	2.753.160,33	326.484,80	166.400,00	1.198.387,80	810.597,74	7.835,89	=====	=====	=====	21.494.094,18
TOTALE	42.944.453,11	756.254,15	180.295.035,33	575.164,87	6.065.679,57	13.401.652,85	2.239.552,60	9.367.067,46	=====	=====	=====	255.644.859,94
FUNZIONE 10 - SETTORE SOCIALE												
SERVIZIO 1 - ASILI NIDO, SERVIZI PER L'INFANZIA E PER I MINORI	4.231.520,35	75.856,00	24.333.004,80	0,00	4.578.840,00	64.205,23	275.365,00	0,00	=====	=====	=====	33.558.791,38
SERVIZIO 2 - SERVIZI DI PREVENZIONE E RIABILITAZIONE	0,00	0,00	8.179.579,10	0,00	0,00	0,00	0,00	0,00	=====	=====	=====	8.179.579,10
SERVIZIO 3 - STRUTTURE RESIDENZIALI E DI RICOVERO PER ANZIANI	0,00	80.322,92	0,00	0,00	0,00	97.241,93	0,00	0,00	=====	=====	=====	177.564,85
SERVIZIO 4 - ASSISTENZA, BENEFICENZA PUBBLICA E SERVIZI DIVERSI ALLA PERSONA	7.421.314,00	185.211,24	19.428.714,82	163.500,00	18.146.815,45	270.727,10	383.478,00	63.799,32	=====	=====	=====	46.063.559,93
SERVIZIO 5 - SERVIZIO NECROSCOPICO E CIMITERIALE	8.014.838,00	219.508,57	448.316,90	43.000,00	0,00	699.587,19	417.749,38	16.872,56	=====	=====	=====	9.859.872,60
TOTALE	19.667.672,35	560.898,73	52.389.615,62	206.500,00	22.725.655,45	1.131.761,45	1.076.592,38	80.671,88	=====	=====	=====	97.839.367,86
FUNZIONE 11 - SVILUPPO ECONOMICO												

169

IMPEGNI PER SPESE CORRENTI

COMUNE DI NAPOLI

Pag.

5

Esercizio 2010

25/03/2011

INTERVENTI CORRENTI FUNZIONI E SERVIZI	INTERVENTO 1 - PERSONALE	INTERVENTO 2 - ACQUISTO DI BENI DI CONSUMO E/O MATERIE PRIME	INTERVENTO 3 - PRESTAZIONI DI SERVIZI	INTERVENTO 4 - UTILIZZO DI BENI DI TERZI	INTERVENTO 5 - TRASFERIMENTI	INTERVENTO 6 - INTERESSI PASSIVI E ONERI FINANZIARI DIVERSI	INTERVENTO 7 - IMPOSTE E TASSE	INTERVENTO 8 - ONERI STRAORDINARI DELLA GESTIONE CORRENTE	INTERVENTO 9 - AMMORTAMENTI DI ESERCIZIO	INTERVENTO 10 - FONDO SVALUTAZIONE CREDITI	INTERVENTO 11 - FONDO DI RISERVA	TOTALE
1	2	3	4	5	6	7	8	9	10	11	12	13
SERVIZIO 1 - AFFISSIONI E PUBBLICITA'	0,00	0,00	0,00	0,00	0,00	72.659,17	0,00	0,00	=====	=====	=====	72.659,17
SERVIZIO 2 - FIERE, MERCATI E SERVIZI CONNESSI	1.057.860,00	9.781,07	160.668,02	0,00	0,00	431.486,88	53.667,00	0,00	=====	=====	=====	1.713.462,97
SERVIZIO 3 - MATTATOIO E SERVIZI CONNESSI	0,00	0,00	188.940,50	0,00	0,00	0,00	0,00	0,00	=====	=====	=====	188.940,50
SERVIZIO 4 - SERVIZI RELATIVI ALL'INDUSTRIA	0,00	0,00	0,00	0,00	0,00	0,00	0,00	0,00	=====	=====	=====	0,00
SERVIZIO 5 - SERVIZI RELATIVI AL COMMERCIO	1.041.582,00	9.365,12	77.015,13	26.000,00	0,00	0,00	53.381,00	0,00	=====	=====	=====	1.207.343,25
SERVIZIO 6 - SERVIZI RELATIVI ALL'ARTIGIANATO	258.442,00	65.118,94	62.694,66	65.500,00	12.475,00	33.319,10	13.719,00	0,00	=====	=====	=====	511.268,70
SERVIZIO 7 - SERVIZI RELATIVI ALL'AGRICOLTURA	0,00	0,00	0,00	0,00	0,00	0,00	0,00	0,00	=====	=====	=====	0,00
TOTALE	2.357.884,00	84.265,13	489.318,31	91.500,00	12.475,00	537.465,15	120.767,00	0,00	=====	=====	=====	3.693.674,59
FUNZIONE 12 - SERVIZI PRODUTTIVI												
SERVIZIO 1 - DISTRIBUZIONE GAS	0,00	0,00	0,00	0,00	0,00	0,00	0,00	0,00	=====	=====	=====	0,00
SERVIZIO 2 - CENTRALE DEL LATTE	0,00	0,00	0,00	0,00	0,00	0,00	0,00	0,00	=====	=====	=====	0,00
SERVIZIO 3 - DISTRIBUZIONE ENERGIA ELETTRICA	0,00	0,00	0,00	0,00	0,00	0,00	0,00	0,00	=====	=====	=====	0,00
SERVIZIO 4 - TELERISCALDAMENTO	0,00	0,00	0,00	0,00	0,00	0,00	0,00	0,00	=====	=====	=====	0,00
SERVIZIO 5 - FARMACIE	0,00	0,00	0,00	0,00	0,00	0,00	0,00	0,00	=====	=====	=====	0,00
SERVIZIO 6 - ALTRI SERVIZI PRODUTTIVI	0,00	0,00	0,00	0,00	541.910,00	787.157,34	0,00	594.281,00	=====	=====	=====	1.923.348,34
TOTALE	0,00	0,00	0,00	0,00	541.910,00	787.157,34	0,00	594.281,00	=====	=====	=====	1.923.348,34
TOTALI	436.729.284,87	11.021.974,10	632.080.841,09	12.782.334,92	55.730.031,07	68.863.136,94	28.776.394,85	79.499.008,62	=====	=====	=====	1.325.483.006,46

170




IMPEGNI PER SPESE IN CONTO CAPITALE

COMUNE DI NAPOLI

Pag.


6

Esercizio 2010

25/03/2011

INTERVENTI PER INVESTIMENTI FUNZIONI E SERVIZI	INTERVENTO 1 - ACQUISIZIONE DI BENI IMMOBILI	INTERVENTO 2 - ESPROPRI E SERVITU' ONEROSE	INTERVENTO 3 - ACQUISTO DI BENI SPECIFICI PER REALIZZAZIONI IN ECONOMIA	INTERVENTO 4 - UTILIZZO DI BENI DI TERZI PER REALIZZAZIONI IN ECONOMIA	INTERVENTO 5 - ACQUISIZIONE DI BENI MOBILI, MACCHINE ED ATTREZZATURE TECNICO-	INTERVENTO 6 - INGARICHI PROFESSIONALI ESTERNI	INTERVENTO 7 - TRASFERIMENTI DI CAPITALE	INTERVENTO 8 - PARTECIPAZIONI AZIONARIE	INTERVENTO 9 - CONFERIMENTI DI CAPITALE	INTERVENTO 10 - CONCESSIONI DI CREDITI E ANTICIPAZIONI	TOTALE
1	2	3	4	5	6	7	8	9	10	11	12
FUNZIONE 1 - AMMINISTRAZIONE, GESTIONE E CONTROLLO											
SERVIZIO 1 - ORGANI ISTITUZIONALI, PARTECIPAZIONE E DECENTRAMENTO	0,00	0,00	0,00	0,00	1.463.384,20	0,00	0,00	0,00	0,00	0,00	1.463.384,20
SERVIZIO 2 - SEGRETERIA GENERALE, PERSONALE E ORGANIZZAZIONE	0,00	0,00	0,00	0,00	54.400,00	0,00	0,00	0,00	0,00	0,00	54.400,00
SERVIZIO 3 - GESTIONE ECONOMICA, FINANZIARIA, PROGRAMMAZIONE, PROVVEDITORATO E CONTROLLO DI GESTIONE	0,00	0,00	0,00	0,00	8.011,93	0,00	0,00	0,00	0,00	0,00	8.011,93
SERVIZIO 4 - GESTIONE DELLE ENTRATE TRIBUTARIE E SERVIZI FISCALI	0,00	0,00	0,00	0,00	113.543,07	0,00	0,00	0,00	0,00	0,00	113.543,07
SERVIZIO 5 - GESTIONE DEI BENI DEMANIALI E PATRIMONIALI	33.549.771,16	0,00	0,00	0,00	7.248,00	0,00	0,00	0,00	0,00	0,00	33.557.019,16
SERVIZIO 6 - UFFICIO TECNICO	0,00	0,00	0,00	0,00	16.000,00	0,00	0,00	0,00	0,00	0,00	16.000,00
SERVIZIO 7 - ANAGRAFE, STATO CIVILE, ELETTORALE, LEVA E SERVIZIO STATISTICO	0,00	0,00	0,00	0,00	14.999,62	0,00	0,00	0,00	0,00	0,00	14.999,62
SERVIZIO 8 - ALTRI SERVIZI GENERALI	17.289.800,00	0,00	0,00	0,00	3.057.240,86	0,00	400,05	461.591,00	150.000,00	0,00	20.959.031,91
TOTALE	50.839.571,16	0,00	0,00	0,00	4.734.827,68	0,00	400,05	461.591,00	150.000,00	0,00	56.186.389,89
FUNZIONE 2 - GIUSTIZIA											
SERVIZIO 1 - UFFICI GIUDIZIARI	0,00	0,00	0,00	0,00	0,00	0,00	0,00	0,00	0,00	0,00	0,00
SERVIZIO 2 - CASA CIRCONDARIALE E ALTRI SERVIZI	0,00	0,00	0,00	0,00	0,00	0,00	0,00	0,00	0,00	0,00	0,00
TOTALE	0,00	0,00	0,00	0,00	0,00	0,00	0,00	0,00	0,00	0,00	0,00
FUNZIONE 3 - POLIZIA LOCALE											
SERVIZIO 1 - POLIZIA MUNICIPALE	0,00	0,00	0,00	0,00	94.613,00	0,00	0,00	0,00	0,00	0,00	94.613,00
SERVIZIO 2 - POLIZIA COMMERCIALE	0,00	0,00	0,00	0,00	0,00	0,00	0,00	0,00	0,00	0,00	0,00
SERVIZIO 3 - POLIZIA AMMINISTRATIVA	0,00	0,00	0,00	0,00	0,00	0,00	0,00	0,00	0,00	0,00	0,00

171

IMPEGNI PER SPESE IN CONTO CAPITALE

COMUNE DI NAPOLI

Pag.

7

Esercizio 2010

25/03/2011

INTERVENTI PER INVESTIMENTI FUNZIONI E SERVIZI	INTERVENTO 1 - ACQUISIZIONE DI BENI IMMOBILI	INTERVENTO 2 - ESPROPRI E SERVITU' ONEROSE	INTERVENTO 3 - ACQUISTO DI BENI SPECIFICI PER REALIZZAZIONI IN ECONOMIA	INTERVENTO 4 - UTILIZZO DI BENI DI TERZI PER REALIZZAZIONI IN ECONOMIA	INTERVENTO 5 - ACQUISIZIONE DI BENI MOBILI, MACCHINE ED ATTREZZATURE TECNICO-	INTERVENTO 6 - INCARICHI PROFESSIONALI ESTERNI	INTERVENTO 7 - TRASFERIMENTI DI CAPITALE	INTERVENTO 8 - PARTECIPAZIONI AZIONARIE	INTERVENTO 9 - CONFERIMENTI DI CAPITALE	INTERVENTO 10 - CONCESSIONI DI CREDITI E ANTICIPAZIONI	TOTALE
1	2	3	4	5	6	7	8	9	10	11	12
TOTALE	0,00	0,00	0,00	0,00	94.613,00	0,00	0,00	0,00	0,00	0,00	94.613,00
FUNZIONE 4 - ISTRUZIONE PUBBLICA											
SERVIZIO 1 - SCUOLA MATERNA	1.228.881,06	0,00	0,00	0,00	12.000,00	0,00	0,00	0,00	0,00	0,00	1.240.881,06
SERVIZIO 2 - ISTRUZIONE ELEMENTARE	4.302.366,47	0,00	0,00	0,00	0,00	0,00	0,00	0,00	0,00	0,00	4.302.366,47
SERVIZIO 3 - ISTRUZIONE MEDIA	2.449.870,05	0,00	0,00	0,00	0,00	0,00	0,00	0,00	0,00	0,00	2.449.870,05
SERVIZIO 4 - ISTRUZIONE SECONDARIA SUPERIORE	0,00	0,00	0,00	0,00	0,00	0,00	0,00	0,00	0,00	0,00	0,00
SERVIZIO 5 - ASSISTENZA SCOLASTICA, TRASPORTO, REFEZIONE E ALTRI SERVIZI	0,00	0,00	0,00	0,00	746.300,00	0,00	0,00	0,00	0,00	0,00	746.300,00
TOTALE	7.981.117,58	0,00	0,00	0,00	758.300,00	0,00	0,00	0,00	0,00	0,00	8.739.417,58
FUNZIONE 5 - CULTURA E BENI CULTURALI											
SERVIZIO 1 - BIBLIOTECHE, MUSEI E PINACOTECHES	0,00	0,00	0,00	0,00	532.000,00	0,00	0,00	0,00	0,00	0,00	532.000,00
SERVIZIO 2 - TEATRI, ATTIVITA' CULTURALI E SERVIZI DIVERSI NEL SETTORE CULTURALE	2.647.000,00	0,00	0,00	0,00	1.999,99	0,00	0,00	0,00	0,00	0,00	2.648.999,99
TOTALE	2.647.000,00	0,00	0,00	0,00	533.999,99	0,00	0,00	0,00	0,00	0,00	3.180.999,99
FUNZIONE 6 - SETTORE SPORTIVO E RICREATIVO											
SERVIZIO 1 - PISCINE COMUNALI	0,00	0,00	0,00	0,00	0,00	0,00	0,00	0,00	0,00	0,00	0,00
SERVIZIO 2 - STADIO COMUNALE, PALAZZO DELLO SPORT ED ALTRI IMPIANTI	311.286,29	0,00	0,00	0,00	15.000,00	0,00	0,00	0,00	0,00	0,00	326.286,29
SERVIZIO 3 - MANIFESTAZIONI DIVERSE NEL SETTORE SPORTIVO E RICREATIVO	0,00	0,00	0,00	0,00	0,00	0,00	0,00	0,00	0,00	0,00	0,00
TOTALE	311.286,29	0,00	0,00	0,00	15.000,00	0,00	0,00	0,00	0,00	0,00	326.286,29
FUNZIONE 7 - TURISMO											

172



IMPEGNI PER SPESE IN CONTO CAPITALE

COMUNE DI NAPOLI

Pag.

8

Esercizio 2010

25/03/2011

INTERVENTI PER INVESTIMENTI FUNZIONI E SERVIZI	INTERVENTO 1 - ACQUISIZIONE DI BENI IMMOBILI	INTERVENTO 2 - ESPROPRI E SERVITU' ONEROSE	INTERVENTO 3 - ACQUISTO DI BENI SPECIFICI PER REALIZZAZIONI IN ECONOMIA	INTERVENTO 4 - UTILIZZO DI BENI DI TERZI PER REALIZZAZIONI IN ECONOMIA	INTERVENTO 5 - ACQUISIZIONE DI BENI MOBILI, MACCHINE ED ATTREZZATURE TECNICO-	INTERVENTO 6 - INCARICHI PROFESSIONALI ESTERNI	INTERVENTO 7 - TRASFERIMENTI DI CAPITALE	INTERVENTO 8 - PARTECIPAZIONI AZIONARIE	INTERVENTO 9 - CONFERIMENTI DI CAPITALE	INTERVENTO 10 - CONCESSIONI DI CREDITI E ANTICIPAZIONI	TOTALE
1	2	3	4	5	6	7	8	9	10	11	12
SERVIZIO 1 - SERVIZI TURISTICI	0,00	0,00	0,00	0,00	0,00	0,00	0,00	0,00	0,00	0,00	0,00
SERVIZIO 2 - MANIFESTAZIONI TURISTICHE	0,00	0,00	0,00	0,00	0,00	0,00	0,00	0,00	0,00	0,00	0,00
TOTALE	0,00	0,00	0,00	0,00	0,00	0,00	0,00	0,00	0,00	0,00	0,00
FUNZIONE 8 - VIABILITA' E TRASPORTI											
SERVIZIO 1 - VIABILITA', CIRCOLAZIONE STRADALE E SERVIZI CONNESSI	12.603.280,00	0,00	0,00	0,00	13.500,00	0,00	0,00	0,00	3.000.000,00	0,00	15.616.780,00
SERVIZIO 2 - ILLUMINAZIONE PUBBLICA E SERVIZI CONNESSI	4.500.000,00	0,00	0,00	0,00	0,00	0,00	0,00	0,00	0,00	0,00	4.500.000,00
SERVIZIO 3 - TRASPORTI PUBBLICI LOCALI E SERVIZI CONNESSI	187.680.623,87	0,00	0,00	0,00	20.000,00	0,00	0,00	0,00	9.999.982,72	0,00	197.700.606,59
TOTALE	204.783.903,87	0,00	0,00	0,00	33.500,00	0,00	0,00	0,00	12.999.982,72	0,00	217.817.386,59
FUNZIONE 9 - GESTIONE DEL TERRITORIO E DELL'AMBIENTE											
SERVIZIO 1 - URBANISTICA E GESTIONE DEL TERRITORIO	93.329.896,36	0,00	0,00	0,00	1.999,00	2.209.700,00	3.808.598,53	73.648,68	0,00	0,00	99.423.842,57
SERVIZIO 2 - EDILIZIA RESIDENZIALE PUBBLICA LOCALE E PIANI DI EDILIZIA ECONOMICO-POPOLARE	50.000,00	0,00	0,00	0,00	0,00	0,00	0,00	0,00	0,00	0,00	50.000,00
SERVIZIO 3 - SERVIZI DI PROTEZIONE CIVILE	0,00	0,00	0,00	0,00	0,00	0,00	0,00	0,00	0,00	0,00	0,00
SERVIZIO 4 - SERVIZIO IDRICO INTEGRATO	2.988.358,11	0,00	0,00	0,00	0,00	24.000,00	1.500.000,00	0,00	0,00	0,00	4.512.358,11
SERVIZIO 5 - SERVIZIO SMALTIMENTO RIFIUTI	0,00	0,00	0,00	0,00	0,00	0,00	0,00	0,00	0,00	0,00	0,00
SERVIZIO 6 - PARCHI E SERVIZI PER LA TUTELA AMBIENTALE DEL VERDE, ALTRI SERVIZI RELATIVI AL TERRITORIO E ALL'AMBIENTE	9.008.421,06	0,00	0,00	0,00	8.275.601,91	0,00	79.500,00	0,00	0,00	0,00	17.363.522,97
TOTALE	105.376.675,53	0,00	0,00	0,00	8.277.600,91	2.233.700,00	5.388.098,53	73.648,68	0,00	0,00	121.349.723,65
FUNZIONE 10 - SETTORE SOCIALE											

173

2

2

IMPEGNI PER SPESE IN CONTO CAPITALE

COMUNE DI NAPOLI

Pag.

9

Esercizio 2010

25/03/2011

INTERVENTI PER INVESTIMENTI FUNZIONI E SERVIZI	INTERVENTO 1 - ACQUISIZIONE DI BENI IMMOBILI	INTERVENTO 2 - ESPROPRI E SERVITU' ONEROSE	INTERVENTO 3 - ACQUISTO DI BENI SPECIFICI PER REALIZZAZIONI IN ECONOMIA	INTERVENTO 4 - UTILIZZO DI BENI DI TERZI PER REALIZZAZIONI IN ECONOMIA	INTERVENTO 5 - ACQUISIZIONE DI BENI MOBILI, MACCHINE ED ATTREZZATURE TECNICO-	INTERVENTO 6 - INCARICHI PROFESSIONALI ESTERNI	INTERVENTO 7 - TRASFERIMENTI DI CAPITALE	INTERVENTO 8 - PARTECIPAZIONI AZIONARIE	INTERVENTO 9 - CONFERIMENTI DI CAPITALE	INTERVENTO 10 - CONCESSIONI DI CREDITI E ANTICIPAZIONI	TOTALE
1	2	3	4	5	6	7	8	9	10	11	12
SERVIZIO 1 - ASILI NIDO, SERVIZI PER L'INFANZIA E PER I MINORI	1.870.000,00	0,00	0,00	0,00	8.000,00	0,00	75.000,00	0,00	0,00	0,00	1.953.000,00
SERVIZIO 2 - SERVIZI DI PREVENZIONE E RIABILITAZIONE	0,00	0,00	0,00	0,00	0,00	0,00	0,00	0,00	0,00	0,00	0,00
SERVIZIO 3 - STRUTTURE RESIDENZIALI E DI RICOVERO PER ANZIANI	3.538.120,76	0,00	0,00	0,00	0,00	0,00	0,00	0,00	0,00	0,00	3.538.120,76
SERVIZIO 4 - ASSISTENZA, BENEFICENZA PUBBLICA E SERVIZI DIVERSI ALLA PERSONA	1.215.000,00	0,00	0,00	0,00	2.166,00	0,00	0,00	0,00	0,00	0,00	1.217.166,00
SERVIZIO 5 - SERVIZIO NECROSCOPICO E CIMITERIALE	901.959,00	0,00	0,00	0,00	30.094,20	0,00	0,00	0,00	0,00	0,00	932.053,20
TOTALE	7.525.079,76	0,00	0,00	0,00	40.260,20	0,00	75.000,00	0,00	0,00	0,00	7.640.339,96
FUNZIONE 11- SVILUPPO ECONOMICO											
SERVIZIO 1 - AFFISSIONI E PUBBLICITA'	0,00	0,00	0,00	0,00	0,00	0,00	0,00	0,00	0,00	0,00	0,00
SERVIZIO 2 - FIERE, MERCATI E SERVIZI CONNESSI	330.000,00	0,00	0,00	0,00	0,00	0,00	0,00	0,00	1.791.055,14	0,00	2.121.055,14
SERVIZIO 3 - MATTATOIO E SERVIZI CONNESSI	0,00	0,00	0,00	0,00	0,00	0,00	0,00	0,00	0,00	0,00	0,00
SERVIZIO 4 - SERVIZI RELATIVI ALL'INDUSTRIA	0,00	0,00	0,00	0,00	0,00	0,00	0,00	0,00	0,00	0,00	0,00
SERVIZIO 5 - SERVIZI RELATIVI AL COMMERCIO	0,00	0,00	0,00	0,00	0,00	0,00	0,00	0,00	0,00	0,00	0,00
SERVIZIO 6 - SERVIZI RELATIVI ALL'ARTIGIANATO	0,00	0,00	0,00	0,00	0,00	0,00	0,00	0,00	0,00	0,00	0,00
SERVIZIO 7 - SERVIZI RELATIVI ALL'AGRICOLTURA	0,00	0,00	0,00	0,00	0,00	0,00	0,00	0,00	0,00	0,00	0,00
TOTALE	330.000,00	0,00	0,00	0,00	0,00	0,00	0,00	0,00	1.791.055,14	0,00	2.121.055,14
FUNZIONE 12 - SERVIZI PRODUTTIVI											
SERVIZIO 1 - DISTRIBUZIONE GAS	0,00	0,00	0,00	0,00	0,00	0,00	0,00	0,00	0,00	0,00	0,00
SERVIZIO 2 - CENTRALE DEL LATTE	0,00	0,00	0,00	0,00	0,00	0,00	0,00	0,00	0,00	0,00	0,00
SERVIZIO 3 - DISTRIBUZIONE ENERGIA ELETTRICA	0,00	0,00	0,00	0,00	0,00	0,00	0,00	0,00	0,00	0,00	0,00

IMPEGNI PER SPESE IN CONTO CAPITALE

COMUNE DI NAPOLI

Pag.

10


Esercizio 2010

25/03/2011

INTERVENTI PER INVESTIMENTI FUNZIONI E SERVIZI	INTERVENTO 1 - ACQUISIZIONE DI BENI IMMOBILI	INTERVENTO 2 - ESPROPRI E SERVITU' ONEROSE	INTERVENTO 3 - ACQUISTO DI BENI SPECIFICI PER REALIZZAZIONI IN ECONOMIA	INTERVENTO 4 - UTILIZZO DI BENI DI TERZI PER REALIZZAZIONI IN ECONOMIA	INTERVENTO 5 - ACQUISIZIONE DI BENI MOBILI, MACCHINE ED ATTREZZATURE TECNICO-	INTERVENTO 6 - INCARICHI PROFESSIONALI ESTERNI	INTERVENTO 7 - TRASFERIMENTI DI CAPITALE	INTERVENTO 8 - PARTECIPAZIONI AZIONARIE	INTERVENTO 9 - CONFERIMENTI DI CAPITALE	INTERVENTO 10 - CONCESSIONI DI CREDITI E ANTICIPAZIONI	TOTALE
1	2	3	4	5	6	7	8	9	10	11	12
SERVIZIO 4 - Teleriscaldamento	0,00	0,00	0,00	0,00	0,00	0,00	0,00	0,00	0,00	0,00	0,00
SERVIZIO 5 - FARMACIE	0,00	0,00	0,00	0,00	0,00	0,00	0,00	0,00	0,00	0,00	0,00
SERVIZIO 6 - ALTRI SERVIZI PRODUTTIVI	0,00	0,00	0,00	0,00	0,00	0,00	0,00	0,00	0,00	0,00	0,00
TOTALE	0,00	0,00	0,00	0,00	0,00	0,00	0,00	0,00	0,00	0,00	0,00
TOTALI	379.794.634,19	0,00	0,00	0,00	14.488.101,76	2.233.700,00	5.463.498,56	535.239,68	14.941.037,86	0,00	417.456.212,09

R

L



COMUNE DI NAPOLI

DIPARTIMENTO AUTONOMO RAGIONERIA
GENERALE

CONTO DEL BILANCIO 2010

RENDICONTO DELLA GESTIONE

2010

CONTO DEL PATRIMONIO

177

2

L



DIPARTIMENTO AUTONOMO RAGIONERIA
GENERALE

CONTO DEL BILANCIO 2010

**CONTO ECONOMICO E
PROSPETTO DI CONCILIAZIONE**

2

2

Prospetto di Conciliazione Entrate

PROSPETTO DI CONCILIAZIONE ENTRATE	Comune di COMUNE DI NAPOLI
---	-----------------------------------

Esercizio 2010		ACCERTAMENTI FINANZIARI DI	RISCONTI PASSIVI		RATEI ATTIVI		ALTRE RETTIFICHE DEL RISULTATO (6E)	AL CONTO ECONOMICO		Note	AL CONTO DEL PATRIMONIO				
		COMPETENZA	INIZIALI (+)	FINALI (-)	INIZIALI (+)	FINALI (-)		Rif. C.E.	(1E+2E+3E+4E+5E-6E)		Rif. C.P.	ATTIVO	Rif. C.P.	PASSIVO	
		(1E)	(2E)	(3E)	(4E)	(5E)			(7E)						
Titolo I	ENTRATE TRIBUTARIE														
1	Imposte (lit. 1 cat. 1)	235.967.781,00	0,00	0,00	0,00	0,00		A1	235.967.781,00						
2	Tasse (lit. 1 cat. 2)	177.133.054,00	0,00	0,00	0,00	0,00		A1	177.133.054,00						
3	Tributi Speciali (lit. 1 cat. 3)	0,00	0,00	0,00	0,00	0,00		A1	0,00						
	Totale entrate tributarie	413.100.835,00	0,00	0,00	0,00	0,00					C I	0,00	D II	0,00	
Titolo II	ENTRATE DA TRASFERIMENTI														
1	Da stato (lit. 2 cat. 1)	620.759.920,00	0,00	0,00	0,00	0,00		A2	620.759.920,00						
2	Da regione (lit. 2 cat. 2)	84.959.041,00	0,00	0,00	0,00	0,00		A2	84.959.041,00						
3	Da regione per funzioni delegate (lit. 2 cat. 3)	6.556.158,00	0,00	0,00	0,00	0,00		A2	6.556.158,00						
4	Da org. comunitari e internazionali (lit. 2 cat. 4)	260.550,00	0,00	0,00	0,00	0,00		A2	260.550,00						
5	Da altri enti del settore pubblico (lit. 2 cat. 5)	4.674.908,00	0,00	0,00	0,00	0,00		A2	4.674.908,00						
	Totale entrate da trasferimenti	717.210.577,00	0,00	0,00	0,00	0,00					C I	0,00	D II	0,00	
Titolo III	ENTRATE EXTRATRIBUTARIE						(nota 1)								
1	Proventi servizi pubblici (lit. 3 cat. 1)	105.598.514,00	0,00	0,00	0,00	0,00	0,00	A3	105.598.514,00						
2	Proventi gestione patrimoniale (lit. 3 cat. 2)	44.311.834,00	0,00	0,00	0,00	0,00	0,00	A4	44.311.834,00						
3	Proventi finanziari (lit. 3 cat. 3)														
-	Interessi sui depositi, crediti ecc.	9.800.064,00	0,00	0,00	0,00	0,00	0,00	D20	9.800.064,00						
-	Interessi su capitale conferito ad aziende speciali e partecipate	0,00	0,00	0,00	0,00	0,00	0,00	C18	0,00						
4	Proventi per utili da aziende speciali e partecipate (lit. 3 cat. 4)	400,00	0,00	0,00	0,00	0,00	0,00	C17	400,00						
5	Proventi diversi (lit. 3 cat. 5)	67.566.535,00	0,00	0,00	0,00	0,00	0,00	A5	67.566.535,00						
	Totale entrate extratributarie	227.277.347,00	0,00	0,00	0,00	0,00	0,00				C I	0,00	D II	0,00	
	TOTALE ENTRATE CORRENTI	1.357.588.759,00	0,00	0,00	0,00	0,00	0,00								

179

3

[Handwritten signature]

Prospetto di Conciliazione Entrate

Esercizio 2010		ACCERTAMENTI FINANZIARI DI	RISCONTI PASSIVI		RATEI ATTIVI		ALTRE RETTIFICHE DEL RISULTATO	AL CONTO ECONOMICO		Note	AL CONTO DEL PATRIMONIO			
		COMPETENZA	INIZIALI (+)	FINALI (-)	INIZIALI (+)	FINALI (-)		Rif. C.E.	(1E+2E+3E+4E+5E-6E)		Rif. C.P.	ATTIVO	Rif. C.P.	PASSIVO
		(1E)	(2E)	(3E)	(4E)	(5E)	(6E)		(7E)					
TITOLO IV		ENTRATE PER ALIENAZIONE DI BENI PATRIMONIALI TRASFERIMENTO DI CAPITALI RISCOSSIONE DI CREDITI												
1	Alienazioni di beni patrimoniali (tit. 4 cat. 1)	136.517.804,00						E24 E26	36.083.278,00 0,00	nota2	A II nota3	100.434.526,00		
2	Trasferimenti di capitali dallo Stato (tit. 4 cat. 2)	15.910.804,00							15.910.804,00					
3	Trasferimenti di capitali da regione (tit. 4 cat. 3)	179.896.265,00							179.896.265,00					
4	Trasferimenti di capitali da altri enti del settore pubblico (tit. 4 cat. 4)	2.015.000,00							2.015.000,00	nota4			B I	197.822.069,00
5	Trasferimenti di capitale da altri soggetti (tit. 4 cat. 5) di cui	11.999.625,00						A6	9.969.746,00	nota 5			B II	2.029.879,00
	Totale trasferimenti di capitale (2+3+4+5)													
6	Riscossione di crediti (tit. 4 cat. 6)	0,00							0,00					
	Totale entrate da alienazioni di beni patrimoniali, trasf. di capitali ecc.	346.339.498,00												
TITOLO V		ENTRATE DA ACCENSIONE DI PRESTITI												
1	Anticipazioni di cassa (tit. 5 cat. 1)	0,00							0,00				C IV	0,00
2	Finanziamenti a breve termine (tit. 5 cat. 2)	500.000,00							500.000,00				C I 1	500.000,00
3	Assunzione di mutui e prestiti (tit. 5 cat. 3)	99.507.833,00							99.507.833,00				C I 2	99.507.833,00
4	Emissione prestiti obbligazionari (tit. 5 cat. 4)	0,00							0,00				C I 3	0,00
	Totale entrate accensione prestiti	100.007.833,00												

180

5

f

Prospetto di Conciliazione Entrate

Esercizio 2010		ACCERTAMENTI FINANZIARI DI	RISCONTI PASSIVI		RATEI ATTIVI		ALTRE RETTIFICHE DEL RISULTATO	AL CONTO ECONOMICO		Note	AL CONTO DEL PATRIMONIO			
		COMPETENZA	INIZIALI (+)	FINALI (-)	INIZIALI (+)	FINALI (-)		Rif. C.F.	(1E+2E+3E+4E+5E-6E)		Rif. C.P.	ATTIVO	Rif. C.P.	PASSIVO
		(1E)	(2E)	(3E)	(4E)	(5E)		(6E)	(7E)					
TITOLO VI	SERVIZI PER CONTO TERZI	163.546.606,00								nota 6	B II 3e	5.922.448,00		
TOTALE GENERALE DELL'ENTRATA		1.967.482.696,00												
	- Insussistenze del passivo						E22	36.495.751,00		nota 7				
	- Sopravvenienze attive						E23	11.835.520,00		nota 8				
	- Incrementi di immobilizzazioni per lavori interni (costi capitalizzati)						A7	0,00		nota 9	A I 1	0,00		
	- Variazioni nelle rimanenze di prodotti in corso di lavorazione etc						A8	0,00			B I	0,00		

NOTE

- (1) tra le altre rettifiche del risultato finanziario va considerata l'IVA a debito, compresa negli accertamenti finanziari del titolo III "Entrate extratributarie", per attivita' in regime d'impresa; l'ammontare dell'IVA per fatture da emettere va riportato nel passivo del conto del patrimonio alla voce "Debiti per IVA"(CIII), costituendo un debito verso l'erario a fronte del credito accertato al lordo dell'IVA.
- (2) quando viene realizzata una plusvalenza (ad esempio per un provento da alienazione maggiore del valore netto risultante dal conto del patrimonio), il valore relativo e' portato in aumento nel conto economico (E24), quando viene realizzata una minusvalenza il valore relativo e' portato in diminuzione nel conto economico (E26)
- (3) quando viene alienato un bene il valore risultante del conto del patrimonio va indicato in detrazione
- (4) va indicato il totale dei trasferimenti di capitali da Stato, regioni, province, comuni, aziende speciali, partecipate od altro.
- (5) proventi accertati per concessioni di edificare, per la quota finalizzata a spese correnti (sino al 30% del valore di 1E)
- (6) va indicata la somma rimasta da riscuotere da terzi in conto competenza finanziaria
- (7) trattasi di minori debiti (minori residui passivi dal conto del bilancio)
- (8) trattasi di maggiori crediti (maggiori residui attivi dal conto del bilancio)
- (9) i costi capitalizzati sono costituiti da quella parte di costi (sostenuti tra le spese "correnti" del titolo I) per la produzione, in economia, di valori da porre, dal punto di vista economico, a carico di piu' esercizi. Esempi di costi capitalizzati sono costituiti da manutenzioni straordinarie effettuate pa personale dell'ente, dalla produzione diretta di software applicativo. A fine esercizio e' necessario rilevare queste entita', contabilizzarle nell'attivo patrimoniale con il sistema dell'ammortamento. I costi stessi saranno imputati agli esercizi in cui le utilita' prodotte verranno realizzate.

181

Prospetto di Conciliazione Spese

PROSPETTO DI CONCILIAZIONE SPESE	Comune di	COMUNE DI NAPOLI
---	------------------	-------------------------

Esercizio 2010		IMPEGNI FINANZIARI DI COMPETENZA	RISCONTI ATTIVI		RATEI PASSIVI		ALTRE RETTIFICHE DEL RISULTATO	AL CONTO ECONOMICO		Note	AL CONTO DEL PATRIMONIO					
			INIZIALI (+)	FINALI (-)	INIZIALI (-)	FINALI (+)		Rif. C.E.	(1S+2S 3S-4S+5S-6S)		Rif. C.P.	ATTIVO	Rif. C.P.	PASSIVO		
															(1S)	(2S)
Titolo I		SPESE CORRENTI					nota1									
1		personale	436.729.285,00	0,00	5.413.161,00	0,00	0,00	0,00	B9			431.316.124,00				
2		acquisti di beni di consumo e/o di materie prime	11.021.974,00	0,00	0,00	0,00	10.142.716,00	0,00	B10			21.164.690,00				
3		prestazioni di servizi	632.080.841,00	0,00	100.246.352,00	0,00	0,00	391.246.468,00	B12			140.588.021,00				
4		utilizzo beni di terzi	12.782.335,00	0,00	0,00	0,00	0,00	0,00	B13			12.782.335,00				
5		trasferimenti														
		di cui														
		- Stato	0,00	0,00	0,00	0,00	0,00	0,00	B14			0,00				
		- regione	0,00	0,00	0,00	0,00	0,00	0,00	B14			0,00				
		- provincie e città metropolitane	0,00	0,00	0,00	0,00	0,00	0,00	B14			0,00				
		- comuni ed unioni di comuni	0,00	0,00	0,00	0,00	0,00	0,00	B14			0,00				
		- comunità montane	0,00	0,00	0,00	0,00	0,00	0,00	B14			0,00				
		- aziende speciali e partecipate	0,00	0,00	0,00	0,00	0,00	-405.666.799,00	C19			405.666.799,00				
		- altri	55.730.031,00	0,00	0,00	0,00	6.699.258,00	13.611.920,00	B14			48.817.369,00				
6		interessi passivi ed oneri finanziari diversi	68.863.137,00	0,00	0,00	0,00	229.985,00	0,00	D21			69.093.122,00				
7		imposte e tasse	28.776.395,00	0,00	2.473.482,00	0,00	0,00	69.130,00	B15			26.233.783,00				
8		oneri straordinari della gestione corrente	79.499.009,00	0,00	0,00	0,00	0,00	739.281,00	E28			78.759.728,00				
		Totale spese correnti	1.325.483.007,00	0,00	108.132.995,00	0,00	17.071.959,00	0,00					C II	108.132.995,00	D I	17.071.959,00

182

3
L

Prospetto di Conciliazione Spese

Esercizio 2010		IMPEGNI FINANZIARI DI COMPETENZA	RISCONTI ATTIVI		RATEI PASSIVI		ALTRE RETTIFICHE DEL RISULTATO	AL CONTO ECONOMICO		Note	AL CONTO DEL PATRIMONIO						
			(1S)	INIZIALI (+)	FINALI (-)	INIZIALI (-)		FINALI (+)	(6S)		(7S)	Rif. C.E.	(1S+2S-3S-4S+5S-6S)	Rif. C.P.	ATTIVO	Rif. C.P.	PASSIVO
				(2S)	(3S)	(4S)		(5S)									
Titolo II	SPESE IN CONTO CAPITALE																
1	acquisizione di beni immobili																
	di cui																
	a) pagamenti eseguiti	140.316.527,00							140.316.527,00								
	b) somme rimaste da pagare	239.478.107,00							239.478.107,00								
2	espropri e servitu' onerose																
	di cui																
	a) pagamenti eseguiti	0,00							0,00	nota2	A	140.718.848,00					
	b) somme rimaste da pagare	0,00							0,00								
3	acquisto di beni specifici per realizzazioni in economia																
	di cui																
	a) pagamenti eseguiti	0,00							0,00								
	b) somme rimaste da pagare	0,00							0,00								
4	utilizzo di beni di terzi per realizzazioni in economia																
	di cui																
	a) pagamenti eseguiti	0,00							0,00								
	b) somme rimaste da pagare	0,00							0,00								
5	acquisizione di beni mobili, macchine ed attrezzature tecnico scientifiche									nota3	D	276.737.364,00					
	di cui																
	a) pagamenti eseguiti	0,00							0,00								
	b) somme rimaste da pagare	14.488.102,00							14.488.102,00								
6	incarichi professionali esterni																
	di cui																
	a) pagamenti eseguiti	0,00							0,00								
	b) somme rimaste da pagare	2.233.700,00							2.233.700,00								
7	trasferimenti di capitale																
	di cui																
	a) pagamenti eseguiti	252.321,00							252.321,00								
	b) somme rimaste da pagare	5.211.177,00							5.211.177,00								

183

Prospetto di Conciliazione Spese

Esercizio 2010		IMPEGNI FINANZIARI DI COMPETENZA	RISCONTI ATTIVI		RATEI PASSIVI		ALTRE RETTIFICHE DEL RISULTATO	AL CONTO ECONOMICO		Note	AL CONTO DEL PATRIMONIO					
			(1S)	INIZIALI (+)	FINALI (-)	INIZIALI (-)		FINALI (+)	Rif. C.E		(18+2S-3S-4S+5S-6S)	(7S)	Rif. C.P.	ATTIVO	Rif. C.P.	PASSIVO
				(2S)	(3S)	(4S)		(5S)								
8	partecipazioni azionarie									nota3			E	276.737.364,00		
	di cui															
	a) pagamenti eseguiti	0,00						0,00								
	b) somme rimaste da pagare	535.240,00						535.240,00								
9	conferimenti di capitale															
	di cui															
	a) pagamenti eseguiti	150.000,00						150.000,00								
	b) somme rimaste da pagare	14.791.038,00						14.791.038,00								
10	concessioni di crediti e anticipazioni															
	1) verso aziende speciali, ecc									nota 4	A III 2	0,00				
	di cui															
	a) pagamenti eseguiti	0,00						0,00								
	b) somme rimaste da pagare	0,00						0,00								
	2) verso altri soggetti									nota 4	B II	0,00				
	di cui															
	a) pagamenti eseguiti	0,00						0,00								
	b) somme rimaste da pagare	0,00						0,00								
	Totale spese in conto capitale	417.456.212,00														
	di cui															
	a) pagamenti eseguiti	140.718.848,00														
	b) somme rimaste da pagare	276.737.364,00														
Titolo III	RIMBORSO DI PRESTITI															
1	rimborso di anticipazioni di cassa	0,00						0,00					C IV	0,00		
2	rimborso di finanziamenti a breve termine	0,00						0,00					C I 1	0,00		
3	rimborso di quota capitale di mutui e prestiti	54.890.791,00						54.890.791,00					C I 2	-54.890.791,00		
4	rimborso di prestiti obbligazionari	6.064.000,00						6.064.000,00					C I 3	-6.064.000,00		
5	rimborso di quota capitale di debiti pluriennali	0,00						0,00					C I 4	0,00		
	Totale rimborso di prestiti	60.954.791,00														
Titolo IV	SERVIZI PER C/TERZI	163.546.606,00								nota5			C V	30.011.932,00		

Prospetto di Conciliazione Spese

Esercizio 2010	IMPEGNI FINANZIARI DI COMPETENZA	RISCONTI ATTIVI		RATEI PASSIVI		ALTRE RETTIFICHE DEL RISULTATO	AL CONTO ECONOMICO		Note	AL CONTO DEL PATRIMONIO					
		(1S)	INIZIALI (+)	FINALI (-)	INIZIALI (-)		FINALI (+)	Rif. C.E.		(1S+2S-3S-4S+5S-6S)	Rif. C.P.	ATTIVO		Rif. C.P.	PASSIVO
			(2S)	(3S)	(4S)		(5S)					(6S)	(7S)		
	TOTALE GENERALE DELLA SPESA	1.967.440.616,00													
	Variazioni nelle rimanenze di materie prime e/o di beni di consumo						B11	6.968,00		B I	6.968,00		0,00		
	Quote di ammortamento dell'esercizio						B16	1.041.778,00	nota6	A					
	Accantonamento per svalutazione crediti						E27	7.427.843,00	nota7	A III 4					
	Insussistenze dell'attivo						E25	140.059.007,00	nota 8						

NOTE

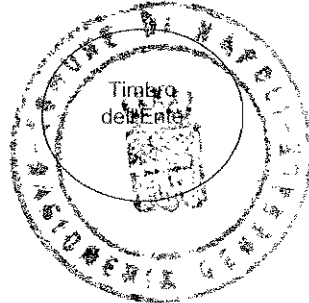
- (1) tra le rettifiche del risultato finanziario va considerata l'IVA a credito, compresa negli impegni finanziari del titolo I "Spese correnti", per attivita' in regime d'impresa; l'ammontare dell'IVA per fatture da ricevere e registrate in sospensione d'IVA, va riportato nell'attivo del conto del patrimonio alla voce "Crediti per IVA" (B II 4), costituendo un credito verso l'erario a fronte del debito accertato al lordo d'IVA per spese di funzionamento
- (2) l'importo corrispondente ai pagamenti in conto competenza del Titolo II "Spese in conto capitale" va riferito in aumento alla specifica "IMMOBILIZZAZIONE" dell'attivo; analogamente va operato per i pagamenti in conto residui.
- (3) l'importo corrisponde alle somme rimaste da pagare in conto competenza dal Titolo II "Spese in conto capitale", vale a dire che le somme da conservare nel conto finanziario della competenza o residuo passivo, vanno nell'attivo riferite in aumento al conto d'ordine "Opere da realizzare" e nel passivo riferite in aumento al conto d'ordine "Impegni per opere da realizzare". I pagamenti disposti per spese del Titolo II, "Spese in conto capitale", in conto residui esercizi precedenti, vanno riferiti in diminuzione nell'attivo e nel passivo ai suddetti conti d'ordine.
- (4) l'importo impegnato dell'intervento "concessione di crediti ed anticipazioni" va riferito in aumento alla voce dell'attivo A III 2 "Crediti verso partecipate", ove la concessione di crediti ed anticipazioni riguardi aziende speciali, controllate e collegate, va riferito in aumento alla voce B II dell'Attivo "Crediti" negli altri casi.
- (5) va indicata la somma rimasta da pagare a terzi in conto competenza finanziaria.
- (6) l'ammortamento dell'esercizio (7 S) va portato ad incremento del fondo di ammortamento e quindi in diminuzione del corrispondente valore dell'attivo (A);
- (7) l'importo accantonato per svalutazione crediti, che non puo' costituire impegno nel conto del bilancio, va riferito al conto del patrimonio in diminuzione all'attivo alla voce "Immobilizzazioni finanziarie - crediti di dubbia esigibilita'"; nel caso di accertata effettiva inesigibilita' di importi nell'attivo del Conto del patrimonio "Immobilizzazioni finanziarie - crediti di dubbia esigibilita'" e' possibile utilizzare l'accantonamento per "Fondo svalutazione crediti" con le modalita' previste dal Regolamento di contabilita' dell'ente.
- (8) Minori crediti (minori residui attivi dal conto del bilancio)

Napoli

31-mar-11

Il Segretario

dott. Gaetano Virtuoso



Il legale rappresentante
dell'ente

on. Rosa Russo Iervolino

Il responsabile del
servizio finanziario

dott.ssa Rosaria Rossi

Conto Economico


CONTO ECONOMICO		Comune di COMUNE DI NAPOLI		
Esercizio 2010		IMPORTI PARZIALI	IMPORTI TOTALI	IMPORTI COMPLESSIVI
A)	PROVENTI DELLA GESTIONE			
1)	PROVENTI TRIBUTARI	413.100.835,00		
2)	PROVENTI DA TRASFERIMENTI	717.210.577,00		
3)	PROVENTI DA SERVIZI PUBBLICI	105.598.514,00		
4)	PROVENTI DA GESTIONE PATRIMONIALE	44.311.834,00		
5)	PROVENTI DIVERSI	67.566.535,00		
6)	PROVENTI DA CONCESSIONI DI EDIFICARE	9.969.746,00		
7)	INCREMENTI DI IMMOBILIZZAZIONI PER LAVORI INTERNI	0,00		
8)	VARIAZIONI NELLE RIMANENZE DI PRODOTTI IN CORSO DI LAVORAZIONE, ETC (+/-)	0,00		
	TOTALE PROVENTI DELLA GESTIONE (A)		1.357.758.041,00	
B)	COSTI DELLA GESTIONE			
9)	PERSONALE	431.316.124,00		
10)	ACQUISTO DI MATERIE PRIME E/O BENI DI CONSUMO	21.164.690,00		
11)	VARIAZIONI NELLE RIMANENZE DI MATERIE PRIME E/O BENI DI CONSUMO (+/-)	6.968,00		
12)	PRESTAZIONI DI SERVIZI	140.588.021,00		
13)	GODIMENTO BENI DI TERZI	12.782.335,00		
14)	TRASFERIMENTI	48.817.369,00		
15)	IMPOSTE E TASSE	26.233.783,00		
16)	QUOTE DI AMMORTAMENTO DI ESERCIZIO	1.041.778,00		
	TOTALE COSTI DI GESTIONE (B)		681.951.068,00	
	RISULTATO DELLA GESTIONE (A-B)		675.806.973,00	

Conto Economico

C)	PROVENTI E ONERI DA AZIENDE SPECIALI E PARTECIPATE		
17)	UTILI	400,00	
18)	INTERESSI SU CAPITALE DI DOTAZIONE	0,00	
19)	TRASFERIMENTI AD AZIENDE SPECIALI E PARTECIPATE	405.666.799,00	
	TOTALE (C) (17+18-19)		-405.666.399,00
	RISULTATO DELLA GESTIONE OPERATIVA (A-B+/-C)		270.140.574,00
D)	PROVENTI ED ONERI FINANZIARI		
20)	INTERESSI ATTIVI	9.800.064,00	
21)	INTERESSI PASSIVI		
	- Sui muti e prestiti	68.863.137,00	
	- Su obbligazioni	0,00	
	- Su anticipazioni	0,00	
	- Per altre cause	229.985,00	
	TOTALE (D) (20-21)		-59.293.068,00
E)	PROVENTI ED ONERI STRAORDINARI		
	PROVENTI		
22)	INSUSSISTENZE DEL PASSIVO	36.495.751,00	
23)	SOPRAVVENIENZE ATTIVE	11.835.520,00	
24)	PLUSVALENZE PATRIMONIALI	36.083.278,00	
	TOTALE PROVENTI (E.1) (22+23+24)		84.414.549,00
	ONERI		
25)	INSUSSISTENZE DELL'ATTIVO	140.059.007,00	
26)	MINUSVALENZE PATRIMONIALI	0,00	
27)	ACCANTONAMENTO PER SVALUTAZIONE CREDITI	7.427.843,00	
28)	ONERI STRAORDINARI	78.759.728,00	
	TOTALE ONERI (E.2) (25+26+27+28)		226.246.578,00
	TOTALE ONERI (E) (E.1 - E.2)		-141.832.029,00
	RISULTATO ECONOMICO DELL'ESERCIZIO (A-B+/-C+/-D+/-E)		69.015.487,00

Napoli
31 marzo 2011

Il Segretario



dott. Gaetano Virtuoso

Il legale rappresentante
dell'ente

on. Rosa Russo Iervolino

Il responsabile del
servizio finanziario

dott.ssa Rosaria Rossi

Conto del Patrimonio Attivo

CONTO DEL PATRIMONIO ATTIVO			Comune di COMUNE DI NAPOLI					
Esercizio 2010	IMPORTI PARZIALI	CONSISTENZA INIZIALE	VARIAZIONI DA C/FINANZIARIO		VARIAZIONI DA ALTRE CAUSE		CONSISTENZA FINALE	
			+	-	+	-		
A)	IMMOBILIZZAZIONI							
I	IMMOBILIZZAZIONI IMMATERIALI							
1	Costi pluriennali capitalizzati (relativo fondo di ammortamento in detrazione)	0,00	0,00	0,00	0,00	0,00	0,00	0,00
	Totale	0,00	0,00	0,00	0,00	0,00	0,00	0,00
II	IMMOBILIZZAZIONI MATERIALI							
1	Beni demaniali (relativo fondo di ammortamento in detrazione)	0,00	16.224.145,00	0,00	0,00	622.637,00	91.244,00	16.755.538,00
2	Terreni (patrimonio indisponibile)	0,00	197.846.221,00	0,00	0,00	6.209,00	5.667.449,00	192.184.981,00
3	Terreni (patrimonio disponibile)	0,00	29.174.778,00	0,00	0,00	0,00	548.613,00	28.626.165,00
4	Fabbricati (patrimonio indisponibile) (relativo fondo di ammortamento in detrazione)	0,00	1.966.169.982,00	0,00	0,00	22.728.922,00	18.000.579,00	1.970.898.325,00
5	Fabbricati (patrimonio disponibile) (relativo fondo di ammortamento in detrazione)	0,00	159.564.795,00	0,00	0,00	14.419.477,00	18.373.890,00	155.610.382,00
6	Macchinari, attrezzature ed impianti (relativo fondo di ammortamento in detrazione)	0,00	59.839,00	0,00	0,00	79.703,00	39.313,00	100.229,00
7	Attrezzature e sistemi informatici (relativo fondo di ammortamento in detrazione)	0,00	164.203,00	0,00	0,00	113.570,00	122.930,00	154.843,00
8	Automezzi e motomezzi (relativo fondo di ammortamento in detrazione)	0,00	386.288,00	0,00	0,00	1.998.925,00	759.509,00	1.625.704,00
9	Mobili e macchine d'ufficio (relativo fondo di ammortamento in detrazione)	0,00	717.340,00	0,00	0,00	58.767,00	514.655,00	261.452,00
10	Universalita' di beni (patrimonio indisponibile) (relativo fondo di ammortamento in detrazione)	0,00	5.165.830,00	0,00	0,00	9.629.912,00	0,00	14.795.742,00
11	Universalita' di beni (patrimonio disponibile) (relativo fondo di ammortamento in detrazione)	0,00	0,00	0,00	0,00	0,00	0,00	0,00
12	Diritti reali su beni di terzi	0,00	0,00	0,00	0,00	0,00	0,00	0,00
13	Immobilitazioni in corso	0,00	3.219.054.367,00	335.871.286,00	0,00	0,00	0,00	3.554.925.653,00
	Totale	0,00	5.594.527.788,00	335.871.286,00	0,00	49.658.122,00	44.118.182,00	5.935.939.014,00
	(Totale di Rifer. da Prosp. Con.)				100.434.526,00			

Conto del Patrimonio Attivo

Esercizio 2010		IMPORTI PARZIALI	CONSISTENZA INIZIALE	VARIAZIONI DA G/FINANZIARIO		VARIAZIONI DA ALTRE CAUSE		CONSISTENZA FINALE
				+	-	+	-	
III	IMMOBILIZZAZIONI FINANZIARIE							
1	Partecipazioni in							
	a) Imprese controllate	0,00	0,00	0,00	0,00	0,00	0,00	0,00
	b) Imprese collegate	0,00	0,00	0,00	0,00	0,00	0,00	0,00
	c) Altre imprese	0,00	572.773.936,00	24.132.406,00	0,00	0,00	7.071.753,00	589.834.589,00
2	Crediti verso							
	a) Imprese controllate	0,00	0,00	0,00	0,00	0,00	0,00	0,00
	b) Imprese collegate	0,00	0,00	0,00	0,00	0,00	0,00	0,00
	c) Altre imprese	0,00	0,00	0,00	0,00	0,00	0,00	0,00
	Totale Crediti	0,00	572.773.936,00	24.132.406,00	0,00	0,00	7.071.753,00	589.834.589,00
	(Totale Crediti da Prosp. Concil.)			0,00				
3	Titoli (investimenti a medio e lungo termine)	0,00	0,00	0,00	0,00	0,00	0,00	0,00
4	Crediti di dubbia esigibilit� (detratto il fondo svalutazione crediti)	0,00	135.438.107,00	149.895.054,00	84.545.194,00	227.411.143,00	285.333.160,00	142.865.950,00
5	Crediti per depositi cauzionali	0,00	0,00	0,00	0,00	0,00	0,00	0,00
	Totale	0,00	708.212.043,00	174.027.460,00	84.545.194,00	227.411.143,00	292.404.913,00	732.700.539,00
	TOTALE IMMOBILIZZAZIONI	0,00	6.302.739.831,00	509.898.746,00	84.545.194,00	277.069.265,00	336.523.095,00	6.668.639.553,00
	(Totale di Rifer. da Prosp. Con.)			360.003.691,00	1.041.778,00			
B)	ATTIVO CIRCOLANTE							
I	RIMANENZE	0,00	79.107,00	0,00	0,00	6.968,00	0,00	86.075,00
	Totale	0,00	79.107,00	0,00	0,00	6.968,00	0,00	86.075,00
II	CREDITI							
1	Verso contribuenti	0,00	650.840.139,00	416.186.951,00	412.124.126,00	51.621.027,00	37.215.653,00	669.308.338,00
2	Verso enti del sett. pubblico allargato							
	a) Stato - correnti	0,00	169.593.502,00	620.759.920,00	619.667.935,00	0,00	0,00	170.685.487,00
	- capitale	0,00	431.858.516,00	15.910.804,00	110.859.003,00	0,00	0,00	336.910.317,00
	b) Regione - correnti	0,00	144.845.639,00	91.515.200,00	107.661.085,00	0,00	0,00	128.699.754,00
	- capitale	0,00	547.972.753,00	179.896.265,00	317.406.450,00	0,00	0,00	410.462.568,00
	c) Altri - correnti	0,00	15.272.349,00	4.935.458,00	967.440,00	0,00	0,00	19.240.367,00
	- capitale	0,00	36.869.608,00	2.015.000,00	16.100.675,00	0,00	0,00	22.783.933,00
3	Verso debitori diversi							
	a) verso utenti di servizi pubblici	0,00	448.121.153,00	105.700.482,00	114.108.314,00	177.670.097,00	164.336.515,00	453.046.903,00
	b) verso utenti di beni patrimoniali	0,00	118.958.482,00	48.554.823,00	45.476.687,00	27.926.596,00	14.553.834,00	135.409.380,00
	c) verso altri - correnti	0,00	203.570.109,00	62.365.064,00	81.954.369,00	28.115.441,00	11.305.141,00	200.791.104,00
	- capitale	0,00	25.995.694,00	11.999.624,00	15.452.765,00	0,00	0,00	22.542.553,00
	d) da alienazioni patrimoniali	0,00	48.762.694,00	136.517.804,00	11.649.601,00	0,00	0,00	173.630.897,00
	e) per somme corrisposte c/terzi	0,00	15.710.278,00	164.407.122,00	163.113.759,00	0,00	0,00	17.003.641,00
4	Crediti per IVA	0,00	80.718.410,00	15.487.079,00	4.974.275,00	0,00	0,00	91.231.214,00
5	Per depositi							
	a) banche	0,00	0,00	0,00	0,00	0,00	0,00	0,00
	b) Cassa Depositi e Prestiti	0,00	249.206.599,00	100.007.833,00	85.568.020,00	0,00	0,00	263.646.412,00
	Totale	0,00	3.188.295.925,00	1.976.259.429,00	2.107.084.504,00	285.333.161,00	227.411.143,00	3.115.392.868,00
	(Totale da Prosp. Concil.)			0,00				

Conto del Patrimonio Attivo

Esercizio 2010		IMPORTI PARZIALI	CONSISTENZA INIZIALE	VARIAZIONI DA C/FINANZIARIO		VARIAZIONI DA ALTRE CAUSE		CONSISTENZA FINALE	
				+	-	+	-		
III	ATTIVITA' FINANZIARIE CHE NON COSTITUISCONO IMMOBILIZZI								
	1	Titoli	0,00	0,00	0,00	0,00	0,00	0,00	
		Totale	0,00	0,00	0,00	0,00	0,00	0,00	
IV	DISPONIBILITA' LIQUIDE								
	1	Fondo di cassa	0,00	140.177.242,00	1.817.900.012,00	1.832.931.288,00	0,00	0,00	125.145.966,00
	2	Depositi Bancari	0,00	2.744.564,00	3.058.387,00	3.359.027,00	5.889,00	0,00	2.449.813,00
		Totale	0,00	142.921.806,00	1.820.958.399,00	1.836.290.315,00	5.889,00	0,00	127.595.779,00
		TOTALE ATTIVO CIRCOLANTE	0,00	3.331.296.838,00	3.797.217.828,00	3.943.374.819,00	285.346.018,00	227.411.143,00	3.243.074.722,00
C)	RATEI E RISCONTI								
I	RATEI ATTIVI								
			0,00	0,00	0,00	0,00	0,00	0,00	
II	RISCONTI ATTIVI								
			0,00	48.739.715,00	0,00	0,00	108.132.995,00	48.739.715,00	108.132.995,00
		TOTALE RATEI E RISCONTI	0,00	48.739.715,00	0,00	0,00	108.132.995,00	48.739.715,00	108.132.995,00
		TOTALE DELL'ATTIVO (A+B+C)		9.682.776.384,00	4.307.116.574,00	4.027.920.013,00	670.548.278,00	612.673.953,00	10.019.847.270,00
	CONTI D'ORDINE								
D)	OPERE DA REALIZZARE								
			0,00	1.793.375.714,00	417.456.212,00	517.419.464,00	0,00	0,00	1.693.412.462,00
E)	BENI CONFERITI IN AZIENDE SPECIALI								
			0,00	0,00	0,00	0,00	0,00	0,00	0,00
F)	BENI DI TERZI								
			0,00	0,00	0,00	0,00	0,00	0,00	0,00
		TOTALE CONTI D'ORDINE	0,00	1.793.375.714,00	417.456.212,00	517.419.464,00	0,00	0,00	1.693.412.462,00

Conto del Patrimonio Passivo

CONTO DEL PATRIMONIO PASSIVO			Comune di COMUNE DI NAPOLI					
Esercizio 2010	IMPORTI PARZIALI	CONSISTENZA INIZIALE	VARIAZIONI DA C/FINANZIARIO		VARIAZIONI DA ALTRE CAUSE		CONSISTENZA FINALE	
A)	PATRIMONIO NETTO							
I	NETTO PATRIMONIALE	0,00	4.472.382.972,00	0,00	0,00	69.015.487,00	0,00	4.541.398.459,00
II	NETTO DEI BENI DEMANIALI	0,00	0,00	0,00	0,00	0,00	0,00	0,00
	TOTALE PATRIMONIO NETTO	0,00	4.472.382.972,00	0,00	0,00	69.015.487,00	0,00	4.541.398.459,00
B)	CONFERIMENTI							
I	CONFERIMENTI DA TRASFERIMENTI IN CONTO CAPITALE	0,00	2.175.239.458,00	202.177.628,00	151.450.566,00	0,00	0,00	2.225.966.520,00
II	CONFERIMENTI DA CONCESSIONI DI EDIFICARE	0,00	59.229.941,00	1.791.055,00	0,00	0,00	0,00	61.020.996,00
	TOTALE CONFERIMENTI	0,00	2.234.469.399,00	203.968.683,00	151.450.566,00	0,00	0,00	2.286.987.516,00
C)	DEBITI							
I	DEBITI DI FINANZIAMENTO							
1	Per finanziamenti a breve termine	0,00	797.597,00	500.000,00	121.853,00	0,00	0,00	1.175.744,00
2	Per mutui e prestiti	0,00	1.234.604.231,00	99.507.833,00	54.768.938,00	0,00	0,00	1.279.343.126,00
3	Per prestiti obbligazionari	0,00	354.112.000,00	0,00	6.064.000,00	0,00	0,00	348.048.000,00
4	Per debiti pluriennali	0,00	0,00	0,00	0,00	0,00	0,00	0,00
II	DEBITI DI FUNZIONAMENTO	0,00	765.238.608,00	919.816.208,00	932.813.122,00	0,00	0,00	752.241.694,00
III	DEBITI PER IVA	0,00		0,00		0,00	0,00	0,00
IV	DEBITI PER ANTICIPAZIONI DI CASSA	0,00	0,00	0,00	0,00	0,00	0,00	0,00
V	DEBITI PER SOMME ANTICIPATE DA TERZI	0,00	40.063.302,00	163.546.606,00	155.770.124,00	0,00	0,00	47.839.784,00
VI	DEBITI VERSO							
1	Imprese controllate	0,00	0,00	0,00	0,00	0,00	0,00	0,00
2	Imprese collegate	0,00	0,00	0,00	0,00	0,00	0,00	0,00
3	Altri (aziende speciali, consorzi, istituzioni)	0,00	558.675.922,00	405.666.799,00	359.885.309,00	0,00	0,00	604.457.412,00
VII	ALTRI DEBITI	0,00	0,00	95.529.996,00	0,00	45.753.580,00	0,00	141.283.576,00
	TOTALE DEBITI	0,00	2.953.491.660,00	1.684.567.442,00	1.509.423.346,00	45.753.580,00	0,00	3.174.389.336,00

191

Conto del Patrimonio Passivo

Esercizio 2010		IMPORTI PARZIALI	CONSISTENZA INIZIALE	VARIAZIONI DA C/FINANZIARIO		VARIAZIONI DA ALTRE CAUSE		CONSISTENZA FINALE
D)	RATEI E RISCONTI							
I	RATEI PASSIVI	0,00	22.432.353,00	0,00	0,00	17.071.959,00	22.432.353,00	17.071.959,00
II	RISCONTI PASSIVI	0,00	0,00	0,00	0,00	0,00	0,00	0,00
	TOTALE RATEI E RISCONTI	0,00	22.432.353,00	0,00	0,00	17.071.959,00	22.432.353,00	17.071.959,00
	TOTALE DEL PASSIVO (A+B+C+D)	0,00	9.682.776.384,00	1.888.536.125,00	1.660.873.912,00	131.841.026,00	22.432.353,00	10.019.847.270,00
	CONTI D'ORDINE							
E)	IMPEGNI OPERE DA REALIZZARE	0,00	1.793.375.714,00	417.456.212,00	517.419.464,00	0,00	0,00	1.693.412.462,00
F)	CONFERIMENTI IN AZIENDE SPECIALI	0,00	0,00	0,00	0,00	0,00	0,00	0,00
G)	BENI DI TERZI	0,00	0,00	0,00	0,00	0,00	0,00	0,00
	TOTALE CONTI D'ORDINE	0,00	1.793.375.714,00	417.456.212,00	517.419.464,00	0,00	0,00	1.693.412.462,00

Napoli

31-mar-14

Il Segretario

dott. Gaetano Virtuoso




Il legale rappresentante dell'ente

on. Rosa Russo Iervolino

Il responsabile del servizio finanziario

dott.ssa Rosaria Rossi

LN




COMUNE DI NAPOLI

DIPARTIMENTO AUTONOMO RAGIONERIA
GENERALE

CONTO DEL BILANCIO 2010

RENDICONTO DELLA GESTIONE 2010

RELAZIONE TECNICA
DI ACCOMPAGNAMENTO AL CONTO CONSUNTIVO 2010
ART. 151 COMMA 6 D. LGS 267/2000



COMUNE DI NAPOLI

RELAZIONE TECNICA
DI ACCOMPAGNAMENTO AL CONTO CONSUNTIVO 2010
DI CUI ALL'ART. 151 COMMA 6 D. LGS 267/2000

h

INDICE

1. Premessa	03
2. Quadro generale della gestione 2010	05
3. Indicatori di bilancio	14
4. Parametri di solidità strutturale	17
5. Il patto di stabilità interno	21
6. Il conto di bilancio	30
6.1. Risultato di amministrazione	30
6.2. Informazioni e dati di bilancio	31
6.3. La gestione di competenza	33
6.4. Saldo corrente	34
6.5. Dati generali sulle entrate	35
6.6. Quadro della gestione 2010	37
7. Parte corrente	38
7.1. Titolo I – Entrate Tributarie	38
7.1.1 Risultati della gestione	38
7.1.2 Raffronto con entrate anni precedenti	39
7.2. Titolo II – Trasferimenti correnti	42
7.2.1 Risultati della gestione	42
7.2.2 Raffronto con entrate anni precedenti	44
7.3. Titolo III – Entrate extra-tributarie	47
7.3.1. Risultati della gestione	47
7.3.2. Raffronto con entrate anni precedenti	49
8. Parte in conto capitale	53
8.1 Titolo IV – Entrate derivante da alienazioni, trasferimenti di capitale e riscossione di crediti	53
8.1.1. Risultati della gestione	53
8.1.2. Raffronto con entrate anni precedenti	56
8.2 Titolo V – Entrate derivante da accensione di prestiti	59
8.2.1 Risultati della gestione	59
8.2.2 Raffronto con entrate anni precedenti	61
9 Le spese	62
9.1 Titolo I – Spese correnti	62
9.1.1 Analisi economica	62
9.1.2 Analisi funzionale	63
9.1.3 Raffronto con spese anni precedenti	67
9.2 Titolo II – Spese in conto capitale	72
9.2.1 Analisi funzionale	72
9.3 Titolo III – Spese per rimborso di prestito	74
9.3.1 Risultati di gestione	74
9.3.2 Raffronto con esercizi precedenti	75
10 Gestione dei Residui	75
11 Revisione dei residui attivi e passivi	88
12 Fondo svalutazione crediti	97
13 La gestione economica patrimoniale	99
14 La contabilità analitica dei costi	102
15 Il conto del Patrimonio	106
16 Il conto Economico	118

1. Premessa

La relazione al conto consuntivo 2010 è stata predisposta, così come avvenuto nelle precedenti relazioni al conto consuntivo 2008 e 2009, curando la necessità di una lettura unitaria di tutti gli elementi della gestione e dei suoi effetti. In particolare, si è cercato di riportare nel testo della relazione molte informazioni pur già presenti nella documentazione del rendiconto che sono state unificate e disposte in una forma che aiuta ad una lettura organica e completa.

Inoltre, ai fini di una migliore leggibilità e comprensione, sono stati inseriti ulteriori dati ed informazioni di dettaglio riguardanti sia le voci di entrata che di spesa, collegandole anche alle strutture comunali competenti.

Pertanto, la relazione consente, in questa specifica forma, sia di cogliere gli elementi della strategia di bilancio e di gestione, sia di approfondire le azioni che riguardano le entrate e le spese.

Infine, nella forma di allegato alla relazione, è stata predisposta una diversa rappresentazione delle spese del Comune, sia di parte corrente che di investimento, che consente una lettura più immediata della destinazione e dell'uso delle risorse disponibili

L'esercizio 2010 rappresenta l'ultimo anno del mandato dell'Onorevole Sindaco e pertanto il rendiconto costituisce l'ultimo bilancio completo che verrà posto all'attenzione della Giunta e del Consiglio Comunale. La presente relazione potrà aiutare nell'analisi anche dell'ultimo triennio, atteso che i dati contabili riportati pongono a confronto l'esercizio 2010 con, a seconda dell'analisi, il biennio, il triennio o il quadriennio precedente.

In conclusione, le informazioni e i dati forniti, coerentemente con i principi della massima trasparenza e nella stretta osservanza delle normative e dei Principi contabili emanati dall'Osservatorio per la Finanza e contabilità degli Enti Locali, offrono una quadro

completo non solo dello “stato dei conti del Comune”, evidenziando il percorso di rafforzamento del bilancio comunale e dei successivi obiettivi di miglioramento, ma anche delle scelte di indirizzo e di gestione adottate e le azioni atte al miglioramento dell’efficacia e dell’efficienza.

L’anno oggetto del presente rendiconto potrebbe dividersi in due fasi, la prima parte dell’anno è stata caratterizzata da un deciso miglioramento dei tempi di pagamento, dovuto essenzialmente ad un miglioramento dell’attività di gestione dei flussi di cassa e di programmazione. Successivamente, nella seconda parte dell’anno, si è registrato un peggioramento dovuto fondamentalmente al sostanziale blocco dei trasferimenti regionali ed al contestuale ritardo nei trasferimenti erariali che hanno portato ad un peggioramento della situazione di liquidità ed al conseguenziale peggioramento dei tempi di pagamento.



2. Quadro Generale della gestione 2010

La gestione relativa all'esercizio finanziario 2010, nonché la stessa esposizione del presente bilancio, risente di diverse variabili, alcune derivanti dall'applicazione di normative, come di seguito evidenzieremo, ed altre dovute ad alcune criticità che l'Amministrazione ha dovuto affrontare concernenti elementi propri connessi all'acutizzarsi di alcune problematiche.

Cominciamo con l'evidenziare quali sono le variabili derivanti dall'applicazione di specifiche normative che hanno influenzato le dinamiche dell'esercizio e che, avendo anche un immediato riflesso sulle evidenze contabili, richiedono di essere chiarite al fine di rendere maggiormente intelligibili i dati consuntivi.

Nell'esercizio 2010 sono intervenute ulteriori novità normative in merito alla Tassa Smaltimento Rifiuti.

Con il decreto legge n. 195/2009 convertito con Legge 26 febbraio 2010, n.26, si è stabilito all'art. 11 che, tra l'altro, ai Presidenti delle Province della Regione Campania sono attribuiti le funzioni e i compiti del di programmazione del servizio di gestione integrata dei rifiuti da organizzarsi anche per ambiti territoriali nel contesto provinciale e per distinti segmenti delle fasi del ciclo di gestione dei rifiuti. Con il Decreto 198/2010, il Presidente della Provincia di Napoli, in accoglimento della proposta di determinazione della tariffa transitoria per le attività di competenza provinciale di cui alla normativa della legge 26/2010, formulata dalla Società S.A.P. NA S.p.A., ha approvato la tariffa provvisoria 2010 inerente il trattamento e lo smaltimento ovvero al recupero dei rifiuti indifferenziati della Provincia di Napoli. Tale tariffa per l'anno 2010 è risultata pari a 99.64 €/ton.

Ai sensi del comma 5 bis dell'art. 11 del Decreto legge 195/2009, convertito nella legge 26/2010, si è disposto che sia la TARSU che la TIA, in fase di sperimentazione e in via provvisoria sono calcolate dai comuni sulla base di due distinti costi: uno elaborato dalle province, anche attraverso le società provinciali che forniscono ai comuni stessi le indicazioni relative alle attività di propria competenza inerenti il trattamento, lo smaltimento, ovvero il recupero dei rifiuti ed uno elaborato dai comuni indicante gli oneri relativi alle attività di propria competenza e cioè le sole attività di raccolta, di spazzamento e di trasporto dei rifiuti e di smaltimento rifiuti (art.11 – comma 2- ter).

L'Amministrazione Comunale, in ottemperanza alla normativa ha elaborato il costo del servizio di propria competenza pari ad € 144.500.000,00, importo assolutamente uguale

rispetto all'anno scorso, recependolo con la deliberazione di Consiglio Comunale n. 12 del 30.04.2010, di approvazione del Bilancio di Previsione 2010 e pluriennale 2010/2012.

Il costo del servizio di competenza della Provincia inerente il trattamento, smaltimento ovvero il recupero dei rifiuti è stato determinato in € 30.000.000,00.

Pertanto, con apposito emendamento alla deliberazione di Consiglio Comunale n. 12 del 30.04.2010 si è pertanto disposta la variazione al Bilancio di Previsione 2010 per l'importo di € 30.000.000,00 sia nella parte entrata alla risorsa 1.02.0110 inerente la "Tassa smaltimento rifiuti" che nella parte spesa all'intervento 1.09.0503, attinente gli oneri per il conferimento dei rifiuti.

Pertanto, per l'anno 2010, per la quota di competenza del Comune, risulta confermata la tariffa TARSU applicata nell'anno 2009.

Il Comune al fine di ottemperare all'obbligo di legge di cui all'art. 11 comma 5 bis della legge 26/2010, secondo il quale "le Amministrazioni comunali provvedono ad emettere, nel termine perentorio del 30 settembre 2010, apposito elenco, comprensivo di entrambe le causali degli importi dovuti alle amministrazioni comunali e provinciali per l'anno 2010" ha proceduto, sulla base degli elementi a disposizione, alla determinazione provvisoria, in assenza di alcuna comunicazione, in merito alla quota di tariffa spettante alla Provincia di Napoli.

Sulla base del prodotto della quantificazione provvisoria della produzione per l'anno in corso dei rifiuti indifferenziati pari a 420.000 tonnellate/anno per la tariffa provvisoria fissata in 99,64 euro/tonnellata, è stato calcolato il costo di quota di tariffa spettante alla Provincia in € 41.480.000,00.

Tale costo ha rappresentato un incremento complessivo della quota della tariffa TARSU, comportando una maggiorazione degli importi che ciascun cittadino ha dovuto inevitabilmente sopportare.

L'Amministrazione, al fine di venire incontro alle fasce più deboli ha disposto la conferma di due forme di agevolazione e cioè:

- Contributi che favoriscano contribuenti in condizioni di disagio socio economico e in possesso di precisi requisiti e riconoscano a ciascuno di essi un'agevolazione del 75% sulla tassa dei rifiuti pagata e fino all'importo massimo di 150 euro (deliberazione di Giunta Comunale n. 1857 del 17 novembre) per l'importo di € 1.000.000,00.
- Contributi ai nuclei familiari residenti nel quartiere di Chiaiano, per il disagio

derivante dall'attività della discarica realizzata dalla Strutture del Sottosegretariato di Stato per l'emergenza rifiuti in Campania, nella misura del valore della terza e quarta rata dovute per il pagamento TARSU per l'anno 2010, ovvero in caso di diversa rateizzazione, tale importo è determinato in una somma pari al 50% dell'importo dovuto per il pagamento TARSU per l'anno 2010. Lo stanziamento in Bilancio è di € 1.350.000,00.

Per ciò che concerne l'ICI, l'esenzione dal pagamento dell'imposta, per gli immobili adibiti ad abitazione principale dai contribuenti (fatta eccezione per quelle di lusso), ha comportato, anche nel corso del 2010, l'erogazione dei trasferimenti compensativi, da parte dello Stato, quantificati per il Comune di Napoli in circa 49 milioni di euro. La determinazione delle somme dovute a titolo compensativo, hanno generato delle difficoltà operative specifiche, sottolineate da tutti i Comuni italiani, e dall'ANCI in particolare. La circostanza qui evidenziata ha generato, significativi ritardi nel trasferimento delle somme a titolo di ristoro, con un conseguente appesantimento in termini di programmazione e gestione dei flussi di cassa.

Relativamente al presunto maggior gettito ICI derivante dalle rivalutazioni catastali degli immobili di categoria B, dall'accatastamento degli immobili rurali e degli immobili ,ai accatastati, l'Amministrazione comunale ai sensi dei commi 39 e 46 dell'articolo 2 del decreto legge n. 262 del 2006, ha provveduto a presentare nei termini previsti dalla legge n. 42 del 26 marzo 2010, la certificazione concernente i maggiori introiti ICI aggiornata all'anno 2009.

Pertanto, risulta iscritto nel Bilancio 2010, l'importo pari alla differenza tra la riduzione proporzionale risultante nelle spettanze comunicate dal Ministero dell'Interno e l'importo certificato quali maggiori introiti riferiti all'anno 2009 pari ad € 4.092.836,00 . Tale importo non risulta allo stato erogato dal Ministero dell'Interno.

A ciò, inoltre, si aggiungono poi i tagli relativi ai presunti risparmi dei "costi della politica", anch'essi ampiamente sovrastimati dallo Stato: a fronte infatti di risparmi effettivi di poco superiori all'1,4 milioni di euro derivanti dalla rigida applicazione delle norme statali, sono state indebitamente effettuate decurtazioni del fondo ordinario per l'annualità 2010, come individuato nella nota metodologica di attribuzione delle spettanze per l'anno 2010, il Ministero ha comunicato l'importo di € 12.032.437,90

Ritenendo tale decisione da parte dello Stato illegittima, l'Amministrazione ha proposto nell'esercizio 2010 ricorso straordinario al Capo dello Stato, di cui si attendono gli esiti del

giudizio.

In tale contesto è intervenuta ai sensi dell'art. 2 comma 183 della legge 23 dicembre 2009 n. 191 (legge finanziaria 2010) una prima riduzione dei trasferimenti erariali relativi al fondo ordinario che ha preceduto i “ vistosi” tagli ai trasferimenti erariali per gli anni 2011 e successivi, previsti dall'art. 14 del decreto legge 78/2010, convertito nella legge 122/2010, la cosiddetta manovra economica di stabilizzazione economica.

Non va poi trascurato l'effetto che sulla gestione hanno avuto i vincoli del Patto di Stabilità Interno che anche per l'esercizio 2010 ha mantenuto il sistema della cosiddetta “competenza mista” , determinando specifiche tensioni, sia sulla parte corrente sia sulla parte in conto capitale del bilancio, imponendo una contrazione dei flussi di cassa soprattutto nella parte in conto capitale, mitigata solo in parte nel corso del 2010, ai sensi delle disposizioni di cui al decreto legge n. 78/2010 , convertito nella legge 122/2010. Infatti, ai sensi di tale normativa, sono state decurtate le spese in conto capitale inerenti i residui di cui al rendiconto 2008 nella misura dello 0,75%, di gran lunga inferiore rispetto alla decurtazione operata nel 2009 pari al 4% .

Nel 2010, il Comune ha usufruito di un contributo di Euro 3,754 milioni quale premialità attribuita ai sensi dell'art.14 del richiamato decreto-legge n.78/2010 . A differenza dell'anno 2009, tale contributo, sempre secondo il disposto dell'art.14 , non è stato conteggiato tra le entrate rilevanti ai fini del calcolo del saldo dell'obiettivo programmatico per l'anno 2010.

La politica delle entrate definita dal Comune, in continuità con l'azione svolta negli anni precedenti ha previsto di:

- migliorare le entrate tributarie ed extratributarie attraverso la lotta all'evasione e all'elusione fiscale anche attraverso specifiche convenzioni con lo Stato e in particolare, con l'Agenzia delle Entrate; nel merito si evidenzia l'attività di lotta all'evasione e all'elusione fiscale di concerto con l'Agenzia delle Entrate a seguito del decreto legge 78/2010, convertito nella legge 122/2010, che permette ai Comuni di poter partecipare alle attività di accertamento e riscossione dei tributi e di poter iscrivere nel Bilancio di Previsione fino al 33% (vedi Mille proroghe) delle entrate riscosse.
- reperire risorse europee da destinare agli investimenti;
- contenere l'indebitamento delle spese di investimento, utilizzando residui ed economie di spese determinate negli anni precedenti.

Nel 2010 gli accertamenti delle entrate tributarie non si discostano dai livelli raggiunti nel 2009, anche per le attività condotte dai Servizi tributari, di concerto con l'Agente della Riscossione.

Le entrate del titolo II (entrate da contributi e trasferimenti), registrano un decremento dovuto alla mancata assegnazione da parte della Regione Campania di alcuni finanziamenti inerenti in particolare alcuni interventi socio - assistenziali e culturali.

Le entrate del titolo III (entrate extra – tributarie) presentano una leggera flessione.

Sul versante della spesa, e soprattutto della spesa corrente, il 2010 ha registrato conseguentemente alle diminuzioni di entrata, un decremento della spesa corrente di circa 105 milioni di euro rispetto al 2009, come si evidenzia dalle tabelle riportate nei successivi paragrafi.

Nell'ambito delle spese correnti si evidenzia una netta riduzione dei debiti fuori bilancio.

Nel corso del 2010 il volume complessivo dei debiti fuori bilancio risulta pari a € 41.466.743,71 euro, di cui € 26.345.385,58 relativi alla lettera (a) (sentenze) ed € 14.731.689,10 relativi alla lettera (e) (utilità e arricchimento dell'Ente) ed € 389.669,03 relativi alla lettera d) (espropriazioni) dell'art. 194 del decreto legislativo 267/2000.

I livelli di riscossione per alcune tipologie di entrate risultano ancora critici, con particolare tensioni sui flussi di liquidità e quindi sulla programmazione economico-finanziaria. Nel 2010 si è infatti registrato un volume di riscossioni in aumento rispetto all'anno precedente, attestandosi 1,181 milioni di euro, a fronte dei 1,132 milioni del 2009.

In particolare, per alcune tipologie di entrate i livelli di riscossione rimangono ancora insufficienti e sicuramente richiedono il miglioramento di procedure ed un maggior potenziamento delle azioni mirate sulle quali i servizi comunali interessati dovranno concentrare la necessaria e puntuale attenzione.

In applicazione al decreto legge n.78 del 1 Luglio 2009 che ha stabilito che i Comuni possano aderire ad una procedura agevolata di "condono" per il pagamento delle sanzioni amministrative" derivanti dalle violazioni al codice della strada commesse fino al 31 Dicembre 2004 ed iscritte a ruolo ai sensi del R.D. 639 del 14/4/1910 e con delibera n.3 del 09/02/2010 avente ad oggetto "*decreto anti crisi -pagamento agevolato sanzioni amministrative per i verbali elevati in violazione al C.d.S. fino al 31 dicembre 2004 ed iscritte a ruolo per il pagamento dell'Agente della Riscossione.*", l'Amministrazione ha provveduto ad attuare tale procedura di pagamento agevolato attraverso il pagamento della sanzione amministrativa

editto, anziché di quella doppia ed il pagamento aggiuntivo delle sole spese di notifica.

Tale azione, oltre al raggiungimento dello scopo di incrementare le riscossioni, ha consentito di verificare ed intensificare le procedure messe in atto dal Concessionario della riscossione consentendo una migliore contabilizzazione dei ruoli che, a seguito del pagamento agevolato, consentono all'Amministrazione di perseguire senza indugio i contravventori inadempienti.

Relativamente ai fitti attivi, sono state definite alcune forme di agevolazioni e dilazione nel pagamento attraverso lo strumento della rateizzazione che l'Amministrazione comunale ha disposto ai fini della riscossione di fitti attivi.

Le azioni intraprese consentiranno un miglioramento della gestione complessiva della liquidità e nei tempi di pagamento. Il riallineamento tra i tempi di impegno e quelli di liquidazione della spesa, progressivamente aumentato in questi anni, sarà possibile solo gradualmente, nel medio periodo, e solo attraverso un deciso miglioramento ed efficientamento della gestione delle entrate proprie e uno sforzo maggiore di tutta la macchina comunale volto al recupero di tali risorse, anche alla luce della normativa introdotta dalla legge n. 42 del 5.05.2009 sul federalismo fiscale e dei successivi decreti attuativi che ha condotto ad un rilevante taglio dei trasferimenti erariali per il 2011 (circa 75 milioni di euro), cui si dovrà far fronte anche con un maggior ricorso alle entrate proprie.

Occorre comunque sottolineare che nel corso del 2010 l'Amministrazione ha:

- **rispettato il Patto di stabilità interno;**
- assicurato le risorse essenziali per i servizi pubblici locali e per il settore sociale. Si evidenzia che il trasferimento da parte della Regione direttamente erogato alle aziende di trasporto con delegazione di pagamento è stato di circa 68 milioni euro rispetto ai 72 milioni di euro assegnati ed erogati nei precedenti esercizi;
- continuato nel processo di implementazione del decentramento amministrativo e, quindi, supportato l'attività delle municipalità;

La gestione di competenza è stata caratterizzata da un avanzo di gestione pari a €42.078,69.

In sede di previsioni definitive il totale delle entrate correnti era pari a circa 1

miliardo e 415,12 milioni di euro; a consuntivo, le entrate sono state pari a circa 1 miliardo e 357,59 milioni di euro: cioè uno scostamento percentuale del 4,07% tra le entrate previste definitivamente e quelle accertate..

Il ricorso ai mutui è stato pari a circa 100,00 milioni, in diminuzione di circa 29 milioni di euro rispetto all'anno precedente; in perfetta aderenza al contenimento dell'indebitamento e in linea con il rispetto degli obiettivi programmatici stabiliti con il Patto di Stabilità interno per il 2010 .

Nel Conto del Patrimonio, aumentano le Immobilizzazioni Materiali, conseguenza degli investimenti operati nella città, che passano da 5 miliardi 594 milioni di euro a 5 miliardi 935 milioni di euro . L'Attivo Circolante registra una flessione di circa 88 milioni di euro. Il totale dei Debiti iscritti nel passivo patrimoniale corrisponde a 3 miliardi 174 milioni di euro ed è comunque inferiore al valore dell'Attivo Circolante. Conseguentemente, il Conto del Patrimonio evidenzia un Margine di Tesoreria significativo e un discreto livello di solidità patrimoniale dell'Ente. Anche il Patrimonio Netto registra un incremento, passando da 4 miliardi 472 milioni di euro a 4 miliardi 541 milioni di euro

A fine 2010 si determina un avanzo di amministrazione pari a € 92.047.447,90, in diminuzione rispetto all'esercizio precedente, indice di alcune importanti scelte di prudenza. Innanzitutto, esso è il frutto di una revisione dei residui attivi e passivi sempre più capillare nel cui ambito si è proceduto a effettuare significative cancellazioni, attesa innanzitutto la mancanza del titolo giuridico necessario al mantenimento, atte a dare una sempre maggiore affidabilità all'attivo complessivo; una operazione questa, a cui si aggiunge anche l'azione svolta dal Dipartimento Autonomo Ragioneria Generale nel corso degli ultimi esercizi sul monitoraggio delle entrate, sia nella fase di accertamento che di riscossione che ha condotto al mantenimento in bilancio di residui attivi che presentano requisiti di veridicità, supportati da idoneo titolo giuridico e non prescritto .

Il Fondo Svalutazione crediti, per le considerazioni sopra effettuate è pari a € 84 milioni 459 mila euro, al netto delle cancellazioni dei residui attivi e dei minori crediti dubbi dichiarati dai Servizi a seguito delle azioni volte al monitoraggio delle entrate.

A tale valore si aggiunge quello delle insussistenze dichiarate rispetto ai residui attivi e delle significative cancellazioni che si è deciso di operare che rispetto ai primi tre titoli delle entrate sono state pari a circa 128 milioni di euro, importo particolarmente significativo,

grazie alle azioni condotte e alle misure cautelative che sono state adottate nel corso degli esercizi al fine di rendere sempre più affidabili le risultanze consuntive e nello sforzo di dare maggiore solidità alle poste del bilancio del Comune di Napoli, soprattutto in esecuzione degli obiettivi stabiliti dall'Amministrazione in merito al monitoraggio delle entrate.

Inoltre, i competenti Dirigenti hanno registrato economie per circa € 3.042.000,00 registrate sul Fondo Risorse Decentrate, compreso lo straordinario, inerenti l'esercizio 2010, che sono confluite nell'avanzo di amministrazione.

Tali risorse potranno essere destinate dal Consiglio Comunale all'incremento del Fondo Risorse Decentrate 2011, parte variabile, ai sensi dell'art. 17 comma 5 del CCNL dell'1.4.1999, verificando la compatibilità con la normativa di cui al decreto legge 78 del 31.05.2010 che all' art. 14 comma 7), convertito nella legge 122 del 30.07.2010.

Inoltre , con nota n. 101164 del 16/02/2011, il competente dirigente, ha comunicato le economie che ammontano ad € 2.098.725,71 registrate sul capitolo PEG 2010 7938 intervento 1010803, per l'erogazione dei buoni pasto, anch'esse confluite nell'avanzo di amministrazione.

Tali economie potranno essere destinate dal Consiglio Comunale alla definizione del contenzioso in atto con la precedente Ditta fornitrice dei buoni pasto e per eventuali variazioni che dovessero verificarsi nel corso dell'esercizio finanziario nel numero dei buoni pasto.

Secondo quanto rappresentato, l'avanzo di amministrazione risulta, quindi, nella quasi totalità destinato ai citati fondi.

La tabella dei nuovi parametri di riscontro della situazione di deficitarietà strutturale per il triennio 2010-2012, approvata con decreto ministeriale del 24 settembre 2009 pubblicato sulla G.U. n. 238 del 13 ottobre 2009 definisce 10 parametri di deficitarietà, rispetto agli otto precedentemente previsti.

I nuovi parametri di deficiarietà sono stati applicati dall'Amministrazione comunale, in ottemperanza alla normativa, con il rendiconto della gestione per l'esercizio 2009.

L'applicazione dei parametri alle risultanze del consuntivo 2010 riporta il rispetto di sei parametri su 10.

Secondo il Testo unico della legge sull'ordinamento degli Enti Locali, la condizione di deficiarietà strutturale si verifica qualora almeno la metà di tali indicatori si vengano a determinare.

Pertanto l'Ente, con il rispetto di sei parametri su dieci non risulta essere in situazione di deficiarietà strutturale.

L'analisi dei nuovi parametri sarà analizzata nello specifico nel prosieguo della relazione.



3. Indicatori di Bilancio

Analizziamo nel prosieguo, i risultati della gestione e delle politiche di bilancio messe in atto nel corso del 2010. Risulta pertanto opportuno prendere in considerazione alcuni indici sintetici di bilancio e il loro andamento nel corso degli ultimi esercizi.

Attraverso i dati certi del consuntivo, infatti, è possibile una verifica oggettiva dei risultati conseguiti nonché delle problematiche esistenti.

Nondimeno, prima di illustrare tali dati, è necessario rendere conto di alcuni fattori che, trascurati, rischierebbero di inficiare i confronti tra i risultati del 2010 e quelli rilevabili dai dati consuntivi degli anni precedenti.

Un primo gruppo di indici che è opportuno esaminare è quello relativo alle **caratteristiche delle entrate**.

Il loro andamento, riflette chiaramente le politiche di bilancio adottate ma risente anche delle scelte effettuate a livello centrale.

L'**autonomia finanziaria** è drasticamente aumentata, quasi di tre punti percentuale, passando dal 44,52% al 47,17%. L'indicatore dimostra che il processo di rendere maggiormente autonomo l'ente rispetto ai trasferimenti esterni è stato intrapreso con convinzione e con soddisfacenti risultati.

Relativamente all'indicatore di **autonomia impositiva**, evidenziando che nel 2010, dopo l'inversione di tendenza negativa registrata nel corso del 2008 e dovuta a normative stabilite con la legge 244/2007 (legge finanziaria 2008) in termini di abolizione di ICI sulla prima casa e sui conseguenziali riflessi circa i ritardi negli incassi, si è tornati ai livelli del 2007 (29,61%) con un valore addirittura superiore pari a 30,43% .

Ovviamente per i medesimi motivi l'indice di **"pressione tributaria"** che misura il prelievo tributario medio pro-capite, anche in presenza di un lieve flessione del valore della popolazione, si attesta all'incirca sui livelli dell'esercizio 2007 (459,65) con un valore di 429,64, in significativa riduzione rispetto al valore 2009.

Stesse considerazioni si possono effettuare analizzando **" la pressione finanziaria"** (ossia

il prelievo pro-capite operato attraverso i tributi e le entrate extra-tributarie, tra le quali rientrano le tariffe dei servizi a domanda individuale) il cui indice, nel 2010, registra un valore di 666,02, notevolmente inferiore al 2009 (683,22) che registrava un significativo incremento rispetto al 2008 (663,50).

Gli indici di **"intervento erariale"** e di **"intervento regionale"** evidenziano l'ammontare delle risorse per ogni abitante, trasferite rispettivamente dallo Stato e dalla Regione, e per il 2010 evidenziano una notevole diminuzione per entrambi, dovuta sia alle scelte effettuate a livello centrale, con tagli ai trasferimenti erariali, evidenziati nel capo precedente, sia alla mancata erogazione ovvero alla riduzione di erogazione di trasferimenti regionali da parte della Regione Campania, già evidenziata precedentemente.

In relazione agli **indici della spesa** si rappresenta quanto segue :

l'incidenza dei residui passivi sul totale degli impegni di spesa corrente registra una riduzione rispetto al 2008 e 2009 passando al valore di 55,08, indice di una costante diminuzione dell'entità dei residui passivi.

Anche l'indice **"rigidità della spesa corrente"** che evidenzia quanta parte delle entrate correnti è assorbita dalle spese per il personale e per il rimborso delle rate dei mutui, le cosiddette "spese fisse", nel 2010 registra una diminuzione di valore nella rigidità della spesa fissa rispetto al biennio precedente, originata sostanzialmente da una minore spesa per il personale, ottenuta a seguito del forte numero di pensionamenti e delle politiche di contenimento e di riduzione del Fondo risorse decentrate del personale del comparto, anche in ottemperanza al disposto dell'art. 14 comma 7 del decreto legge 78/2010, convertito nella legge 122/2010 che ha sostituito il comma 557 art. 1 della legge 27 dicembre 2006 n. 296 (legge finanziaria 2007).

Tabella Indicatori Finanziari

DESCRIZIONE		2008	2009	2010
		POPOLAZIONE 963.658	POPOLAZIONE 963.404	POPOLAZIONE 961.502
<u>Autonomia finanziaria</u>	ENTRATE TRIBUTARIE+ENTRATE EXTRATRIBUTARIE	44,20	44,52	47,17
	TOTALE ENTRATE CORRENTI			
<u>Autonomia impositiva</u>	ENTRATE TRIBUTARIE	25,89	29,55	30,43
	TOTALE ENTRATE CORRENTI			
<u>Pressione finanziaria</u>	ENTRATE TRIBUTARIE+ENTRATE EXTRATRIBUTARIE	663,50	683,22	666,02
	Popolazione			
<u>Pressione tributaria</u>	ENTRATE TRIBUTARIE	388,68	453,47	429,64
	Popolazione			
<u>Intervento erariale</u>	Trasferimenti statali	693,91	678,02	645,61
	Popolazione			
<u>Intervento regionale</u>	Trasferimenti regionali	135,73	156,95	88,36
	Popolazione			
<u>Incidenza residui attivi</u>	Totale residui attivi	50,47	45,39	43,26
	Totale accertamenti di competenza			
<u>Incidenza residui passivi</u>	Totale residui passivi	59,70	57,03	55,13
	Totale impegni di competenza			
<u>Indebitamento locale pro capite</u>	Residui debiti mutui	1.573,17	1.649,89	1.693,77
	Popolazione			
<u>Velocità riscossione entrate proprie</u>	Riscossione Titolo I + III	0,50	0,44	0,43
	Accertamenti Titolo I + III			
<u>Rigidità spesa corrente</u>	Spese personale + Quote ammoramento mutui	36,72	34,53	36,66
	Totale Entrate Titolo I + II + III			
<u>Velocità gestione spese correnti</u>	Pagamenti Titolo I competenza	0,50	0,46	0,46
	Impegni Titolo I			
<u>Redditività del patrimonio</u>	Entrate patrimoniali	24,72	20,53	24,05
	Valore patrimoniale disponibile			
<u>Patrimonio pro capite</u>	Valori beni patrimoniali indisponibili	2.252,64	2.246,22	2.249,69
	Popolazione			
<u>Patrimonio pro capite</u>	Valori beni patrimoniali disponibili	195,24	195,91	191,61
	Popolazione			
<u>Patrimonio pro capite</u>	Valori beni demaniali	14,22	16,84	17,43
	Popolazione			
<u>Rapporto dipendenti / popolazione</u>	Dipendenti	0,012	0,012	0,011
	Popolazione			

4. PARAMETRI DI SOLIDITÀ STRUTTURALE

La Presidenza del Consiglio dei Ministri nella Conferenza Stato – Città ed Autonomie locali nella seduta del 30 luglio 2009 ha individuato dei nuovi parametri obiettivi ai fini dell'accertamento della condizione di Ente strutturalmente deficitario ai sensi dell'articolo 242 del decreto legislativo 18 agosto 2000, n. 267, con le modifiche apportate in sede di riunioni tecniche .

Il calcolo nella definizione dei parametri risulta effettuato sulla base di un calcolo di normalità dei dati dei rendiconti dell'ultimo triennio disponibile, nonché sono stati definiti i dati di compilazione della relativa tabella dei parametri di deficitarietà

La tabella dei nuovi parametri di riscontro della situazione di deficitarietà strutturale per il triennio 2010-2012, approvata con decreto ministeriale del 24 settembre 2009 pubblicato sulla G.U. n. 238 del 13 ottobre 2009 definisce 10 parametri di deficitarietà , rispetto agli otto precedentemente previsti e che – come espressamente precisato nel predetto decreto - trovano applicazione a partire dal rendiconto della gestione 2009.

L' applicazione alle risultanze del consuntivo 2010 riporta il rispetto di sei parametri su dieci.

Secondo il testo unico della legge sull'ordinamento degli Enti Locali, la condizione di deficitarietà strutturale si verifica qualora almeno la metà di tali indicatori si vengano a determinare. Pertanto l'Ente, con il rispetto di sei parametri su dieci, **non incorre** nella situazione di deficitarietà strutturale.

Andando più nello specifico, nella tabella che segue vengono riportati e sintetizzati i dieci parametri osservati, evidenziando che il rispetto per alcuni di essi risulta difficile, anche in presenza di condizioni gestionali altamente positive.

Parametro 1	
RISULTATO DI GESTIONE/ENTRATE CORRENTI - superiori al 5%	NO

OSSERVAZIONI – Il parametro esprime il valore negativo del risultato contabile di gestione superiore, in termini di valore assoluto, al 5% rispetto alle entrate correnti (a tali fini al risultato contabile si aggiunge l'avanzo di amministrazione utilizzato per le spese di investimento). Avendo realizzato, come sempre, un avanzo di competenza, il parametro è stato rispettato.

Parametro 2

residui attivi di nuova formazione provenienti dalla gestione di competenza (titolo I e III)/accertamenti entrate Titolo I e III, escluso addizionale Irpef superiori al 42%	SI
--	----

OSSERVAZIONI – Il mancato rispetto del parametro risente della criticità ancora persistenti nella riscossione delle entrate proprie.

Parametro 3

residui attivi da riportare (titolo I e III)/accertamenti gestione di competenza (Titolo I e III) superiori al 65%	SI
--	----

OSSERVAZIONI – la percentuale prevista dal parametro risulta troppo rigida per gli Enti locali di medie e grandi dimensioni, pertanto anche in presenza di elementi migliorativi, sarà difficile anche nei prossimi esercizi assicurarne il rispetto.

Parametro 4

residui passivi complessivi del Titolo I superiori al 40% degli impegni del Titolo I	SI
--	----

OSSERVAZIONI - Il mancato rispetto del parametro risente delle criticità del completamento delle azioni di rientro al fine di far fronte in tempi più celeri al pagamento delle spese correnti di competenza.

Parametro 5

Esistenza di procedimenti di esecuzione forzata superiore allo 0,5% delle spese correnti	NO
--	----

OSSERVAZIONI – La percentuale tra il valore dei procedimenti di esecuzione forzata e gli impegni di competenza delle spese correnti e' pari allo 0,38%; il parametro risulta quindi rispettato.

Parametro 6

Spesa del personale calcolata secondo il Decreto Legge n. 112 del 2008 convertito nella Legge n.133 del 2008)/entrate correnti superiori al 38%	NO
---	----

OSSERVAZIONI – Il parametro fa riferimento ai fini del calcolo della spesa del personale alla disciplina di cui all'art. 76, comma 6 del Decreto Legge. n. 112 del 2008 convertito con modificazioni dalla legge n. 133 del 2008. Il parametro risulta rispettato, ben al di sotto della soglia del 33% .

Parametro 7

DEBITI DI FINANZIAMENTO/ENTRATE CORRENTI superiori al 150%	NO
--	----

OSSERVAZIONI – Il parametro misura la consistenza dei debiti di finanziamento non assistiti da contribuzioni superiori al 150% rispetto alle entrate correnti per gli enti che presentano un risultato contabile di gestione positivo e al 120% per gli enti che presentano un risultato di gestione negativo. Il parametro risulta ampiamente rispettato .

Parametro 8

DEBITI FUORI BILANCIO/ENTRATE CORRENTI superiori all'1% (riferito agli ultimi 3 anni)	SI
--	----

OSSERVAZIONI – La consistenza dei debiti fuori bilancio formatisi nel corso dell'esercizio risulta superiore al 5% rispetto ai valori di accertamento delle entrate correnti. La soglia prevista risulta superata, anche se l'importo dei debiti fuori bilancio per il 2010 è notevolmente diminuito. La normativa, nel merito impone il confronto riferito agli ultimi tre anni precedenti e quindi il parametro non risulta rispettato.

Parametro 9

ANTICIPAZIONI DI TESORERIA NON RIMBORSATE/ENTRATE CORRENTI superiori al 5%	NO
---	----

OSSERVAZIONI – Come ogni anno, l'Amministrazione non ha dovuto ricorrere all'anticipazione di tesoreria. Il parametro risulta rispettato.

Parametro 10

Ripiano squilibri in sede di provvedimento di salvaguardia di cui all'art. 193 TUEL - utilizzo avanzo in sede di salvaguardia/spese correnti superiore al 5%	NO
--	----

OSSERVAZIONI – Il parametro risulta rispettato.

5. Il patto di Stabilità interno 2010

Un ulteriore elemento utile a rendere conto sinteticamente della gestione dell'esercizio 2010 è rappresentato dal **Patto di Stabilità Interno**.

La legge 24 dicembre 2007 (legge finanziaria 2008), con le disposizioni di cui ai commi 379, 380 e 386 dell'art. 1 ha apportato alcune modifiche alle regole sul Patto di stabilità interno degli enti locali stabilite dalle legge 27 dicembre 2006 n. 296 (legge finanziaria 2007).

In particolare:

- a) azzeramento per gli anni 2008/2010 del concorso alla manovra per gli enti con saldo di cassa positivo con conseguente fissazione dell'obiettivo programmatico in misura pari al saldo finanziario medio 2003/2005;
- b) adozione del criterio di **competenza "mista"** . Si tratta, in particolare, del criterio di contabilizzazione del saldo obiettivo in base al quale le entrate e le spese di parte corrente sono considerate in termini di competenza e quelle di parte capitale sono contabilizzate per cassa. Questa soluzione rende più facilmente gestibile il problema dell'utilizzo dell'avanzo di amministrazione a copertura delle spese di investimento e, inoltre avvicina maggiormente il saldo di riferimento a quello che, a consuntivo, viene calcolato dall'ISTAT ai fini della procedura sui deficit eccessivi di cui al trattato di Maastricht , e pertanto rende più coerente l'obiettivo del Patto di Stabilità interno con quello del Patto europeo di stabilità e crescita;
- c) un ulteriore riduzione dell'obiettivo programmatico attraverso la deduzione dell'eccedenza dei proventi da alienazioni rispetto alla soglia programmatica.

Inoltre , alla lettera g) del comma 379 si è disciplinato che il Bilancio di Previsione degli Enti locali , a decorrere dall'anno 2008 deve essere approvato , iscrivendo le previsioni di entrata e di spesa di parte corrente in misura tale che, unitamente alle previsioni dei flussi di cassa di entrate e spese di parte capitale , al netto delle riscossioni e delle concessioni di crediti , garantisca il rispetto delle regole del patto di stabilità . A tal fine gli Enti locali sono tenuti ad allegare al Bilancio di Previsione un apposito prospetto contenente le previsioni di competenza e cassa degli aggregati rilevanti ai fini del patto di stabilità interno.

Il decreto legge n 112 del 25 giugno 2008, convertito con modificazioni, nella legge 6 agosto 2008 n. 133 , all'art 77 bis ai commi da 2 a 31 ha previsto la disciplina del Patto di stabilità interno degli enti locali per gli anni **2009/2011**. Il legislatore con la normativa introdotta dalla legge 133/2008 , al fine di agevolare gli enti locali nell'applicazione delle disposizioni effettivamente vigenti ha adottato la soluzione di **riscrivere le norme** che sono in vigore per tale triennio e, pertanto, tutte le precedenti disposizioni non riscritte, sono da considerarsi non più applicabili per il Patto 2009/2011.

Con la legge 22 dicembre 2008 n. 203 (legge finanziaria per l'anno 2009) sono state apportare ulteriori modifiche, che non hanno comunque modificato né gli effetti della manovra di contenimento della finanza locale né l'impianto complessivo delle regole del Patto di stabilità definite dal citato art. 77 bis.

Viene confermato per le annualità 2009/2011, quale fattore di contenimento su cui intervenire, il saldo finanziario tra entrate finali e spese finali (al netto delle riscossioni e concessioni di crediti) calcolato sempre in termini di **competenza mista** ossia assumendo , per la parte corrente , gli accertamenti e gli impegni e, per la parte in conto capitale, gli incassi ed i pagamenti.

Per l'anno 2010 al fine di determinare il concorso alla manovra , sono stati individuati quattro gruppi di Enti in funzione del rispetto o meno delle regole del Patto di stabilità per l'anno 2007. Per gli enti appartenenti a ciascuno dei quattro gruppi è stata individuata la variazione del saldo 2007 che è necessaria per la determinazione del saldo programmatico 2010/2012 .

In particolare per gli Enti, quali il Comune di Napoli, adempienti al Patto nel 2007 e con saldo negativo è stato previsto un miglioramento del saldo 2007.

Nel caso quindi del Comune di Napoli, lo stesso dovrà conseguire, per ciascuno degli anni 2010,2011 e 2012 un saldo finanziario, determinato sempre in termini di competenza mista, non inferiore al saldo 2007 , migliorato dell'importo di cui alle percentuali di cui all'art. 77 bis comma 3, lettere a) e d) del decreto legge 112/2008 con le seguenti percentuali:

2010 : 97% , 2011 : 165%, 2012: 165%.

Il concorso alla manovra è stato determinato dal prodotto, considerato con il segno positivo, tra la percentuale individuata ed il saldo di competenza mista 2007.

Tale concorso risulta strumentale alla determinazione del saldo obiettivo per ciascun anno considerato, atteso che l'obiettivo del Patto di stabilità interno è stato determinato correggendo della suddetta entità il saldo finanziario dell'anno 2007. Il saldo obiettivo è stato determinato sommando al saldo del 2007, espresso in termini di competenza mista, un valore pari al concorso di ogni ente alla manovra complessiva del comparto, come sopra specificato.

L'Amministrazione Comunale, sulla base della normativa dettata dalla legge 133/2008, dalla legge 203 del 22.12.2008 (legge finanziaria 2009), della legge 9 aprile 2009 n.33 ,della legge 23 dicembre 2009 n. 191 (legge finanziaria 2010), e del decreto del Ministero dell'Economia e delle Finanze del 14.07.2010, ha provveduto a determinare l'ammontare del concorso dell'Ente agli obiettivi di finanza pubblica per gli anni 2010/2012 che è risultato pari a :

Anno 2010	Anno 2011	Anno 2012
62.614.565,35	106.509.312,2	106.509.312,2

L'obiettivo programmatico, per gli effetti del concorso dell'Ente agli obiettivi di finanza pubblica è risultato pari a:

Anno 2010	Anno 2011	Anno 2012
-1.936.533	41.958.214	41.958.214

Il Bilancio di Previsione 2010 ed il Bilancio pluriennale 2010/2012 sono stati redatti nel pieno rispetto delle disposizioni normative, atteso che durante il corso dell'esercizio 2010 i saldi finanziari tra accertamenti ed impegni per la parte corrente e tra incassi e pagamenti per la parte in conto capitale sono rientrati nei limiti degli obiettivi programmatici di cui sopra.

L'osservanza di tali limiti è stata inserita tra gli **Obiettivi strategici individuati con il PEG 2010** dall'Amministrazione. Pertanto, per garantire il rispetto dei saldi finanziari prescritti, in ottemperanza alle indicazioni del Bilancio di Previsione annuale e

Pluriennale, il Dipartimento Ragioneria Generale ha attuato un monitoraggio puntuale e continuo per la verifica :

- a) dell'andamento delle attività di accertamento delle entrate correnti ;
- b) dell'andamento delle attività di prenotazione e di impegno delle spese correnti;
- c) dell'andamento del rapporto tra accertamenti e impegni, sia di parte corrente che in conto capitale, utile per il conseguimento dei saldi,
- d) dell'andamento delle riscossioni delle entrate in conto capitale.

Tale monitoraggio ha naturalmente coinvolto le Strutture di massima dimensione che sono state compulse ad uno sforzo comune volto al miglioramento della gestione finanziaria complessiva e al rispetto degli obiettivi programmatici imposti dal Patto di Stabilità Interno per l'esercizio 2010.

Non è stato pertanto necessario, predisporre da parte del Dipartimento Ragioneria i necessari atti da sottoporre alla Giunta Comunale volti al contenimento degli impegni di parte corrente e/o dei pagamenti in conto capitale, nel caso si fosse verificato un andamento non conforme alle previsioni degli accertamenti delle entrate correnti o delle riscossioni in conto capitale, ai fini del riequilibrio dei saldi finanziari .

Ai sensi dell'art. 14, comma 11 del decreto legge n. 78/2010, convertito nella legge 122/2010, sono stati esclusi dal saldo utile ai fini del rispetto del Patto di stabilità interno i pagamenti (in conto competenza e in conto residui) per un importo non superiore allo 0,75% dell'ammontare dei residui passivi in c/capitale risultanti al 31 dicembre 2008.

Sono state escluse inoltre dal saldo rispettivamente: dalle riscossioni del Titolo IV le entrate in conto capitale provenienti direttamente e indirettamente dall'Unione Europea (art.77 bis, comma 7-quater, come introdotto dall'art.7, comma 4-septies lett. a legge n.42/2010) e dai pagamenti del Titolo II le spese in conto capitale relative all'utilizzo di entrate provenienti direttamente e indirettamente dall'Unione Europea (art.77 bis, comma 7-quater, come introdotto dall'art.7, comma 4-septies lett.a legge n.42/2010).

E' stato altresì escluso l'importo di € 3.754.334,26 relativo al contributo attribuito, quale premialità, al Comune di Napoli, di cui all'art. 14, comma 13, decreto legge n. 78/2010, come convertito in legge 122/2010..

L'Amministrazione ha rispettato (vedi certificazione allegata), anche per l'esercizio 2010, il Patto di stabilità interno. La certificazione risulta trasmessa nei termini disposti dalla normativa, attraverso il sito web del Ministero dell'Economia e delle Finanze.

E' stata regolarmente inviata al Ministero dell'Economia e delle Finanze, ai sensi dell'art. 77- bis del comma 15 del decreto legge 25 giugno 2008 n. 112, convertito nella legge n. 133/2008 e smi, entro il termine del 31 marzo la certificazione attestante il rispetto del Patto di stabilità interno 2010.

Anche i risultati conseguiti sono riportati nelle tabelle seguenti, pertanto si riporta, di seguito, il Prospetto del monitoraggio finale:



Interrogazione modello: **MONITORAGGIO SEMESTRALE DELLE RISULTANZE DEL PATTO PER L'ANNO 2010**
 Ente: **NAPOLI**
 Esercizio: **2010**
 Semestre: **2**

PATTO DI STABILITA'INTERNO 2010 (Leggi n. 133/2008, n. 203/2008, n. 33/2009, n. 77/2009, n. 191/2009, n. 42/2010 e n. 78/2010)
COMUNI con popolazione superiore a 5.000 abitanti
MONITORAGGIO SEMESTRALE DELLE RISULTANZE DEL PATTO PER L'ANNO 2010

Dati in migliaia di euro

SALDO FINANZIARIO in termini di competenza mista

		a tutto l'Anno 2010	
		ENTRATE FINALI	
E1	TOTALE TITOLO 1°	Accertamenti	418.101
E2	TOTALE TITOLO 2°	Accertamenti	717.210
E3	TOTALE TITOLO 3°	Accertamenti	227.277
A	E4 Entrate correnti provenienti dallo Stato, destinate all'attuazione delle ordinanze emanate dal Presidente del Consiglio dal Ministro a seguito di dichiarazione dello stato di emergenza (art. 77-bis, comma 7-bis - introdotto dall'art. 2, comma 43, lett. b), legge n. 203/2008)	Accertamenti
	E5 Entrate correnti provenienti dallo Stato a seguito di dichiarazione di grande evento (art. 4, comma 4 - novella, legge n. 42/2010)	Accertamenti
	E6 Entrate correnti provenienti direttamente o indirettamente dall'Unione Europea (art. 77-bis, comma 7-quadro, come introdotto dall'art. 4, comma 4-terbis, lett. a), legge n. 42/2010)	Accertamenti	25
	E7 Entrate correnti per fronteggiare di eccezionali eventi sismici che hanno colpito la regione Abruzzo il 6 aprile 2009 (art. 6, comma 3, lettera b) legge n. 77/2009)	Accertamenti
	E8 Entrate provenienti dall'ISTAT connesse alla progettazione ed esecuzione dei censimenti (ai sensi dell'articolo 56, comma 3 del decreto legge n. 78/2010, come convertito)	Accertamenti
(D)	E9 Entrate relative ai contributi attribuiti ai comuni per un importo complessivo di 200 milioni, di cui all'art. 14, comma 13, decreto legge n. 78/2010, come convertito)	Accertamenti	5.704
(L)	E10 Entrate derivanti dalla distribuzione dei dividendi determinati da operazioni straordinarie poste in essere dalle società controllate nel settore dei servizi pubblici, nonché quote di capitale sui mercati regolamentati, risultante alla risultanza degli investimenti e alla riduzione del debito di cui all'art. 77-bis, comma 8, legge n. 133/2008, come sostituito dall'art. 2, comma 43 lett. c), legge n. 203/2008	Accertamenti
	Totale entrate correnti nette (E1+E2+E3-E4-E5-E6-E7-E8-E9-E10)	Accertamenti	7.256.809
	E11 TOTALE TITOLO 4°	Riscossioni (1)	559.021
A	E12 Entrate derivanti dalla riscossione di crediti (art. 77-bis, comma 5, legge n. 133/2008)	Riscossioni (1)
	E13 Entrate in conto capitale provenienti dallo Stato destinate all'attuazione delle ordinanze emanate dal Presidente del Consiglio dal Ministro a seguito di dichiarazione dello stato di emergenza (art. 77-bis, comma 7-bis - introdotto dall'art. 2, comma 43 lett. b), legge n. 203/2008)	Riscossioni (1)

<http://pattostabilita.tesoro.it/Patto/jsp/2010/monitoraggioEnti/StampaMonitoraggioEnti...> 25/03/2011

	E14	Entrate in conto capitale provenienti dallo Stato a seguito di dichiarazione di grande evento (art. 4, comma 4 -novas, legge n. 42/2010).	Riscossioni (1)		
	E15	Entrate in conto capitale provenienti direttamente e indirettamente dall'Unione Europea (art. 77 bis, comma 7-quadter come introdotto dall'art. 4, comma 4-septies, lett. h), legge n. 42/2010).	Riscossioni (1)	194.432	
	E16	Entrate in conto capitale per fronteggiare gli eccezionali eventi sismici che hanno colpito la regione Abruzzo il 6 aprile 2009 (art. 6, comma 1, lett. p), legge n.77/2009)	Riscossioni (1)		
(5)	E17	Entrate in conto capitale provenienti da trasferimenti di cui ai commi 704 e 707 dell'art. 1 L.296/2006 (art. 77-bis, comma 7-sexies, come introdotto dall'art. 14, comma 33-bis lett. b), decreto legge n. 78/2010, come convertito).	Riscossioni (1)		
(2)	E18	Entrate derivanti dalle cessioni di azioni o quote di società operanti nel settore dei servizi pubblici, locati ed entrate relative alla vendita del patrimonio immobiliare destinate alla realizzazione degli investimenti o alla riduzione del debito di cui all'art.77-bis, comma 8, legge n. 133/2008, come sostituito dall'art. 2, comma 41 lett. c), legge n. 203/2008.	Riscossioni (1)		
	Totale entrate in conto capitale nette (E11-E12-E13-E14-E15-E16-E17-E18)			Riscossioni (1)	121.556
EF N	ENTRATE FINALI NETTE (E1+E2+E3-E4-E5-E6-E7-E8-E9-E10+E11-E12-E13-E14-E15-E16-E17-E18)				1.479.398

Interrogazione modello: **MONITORAGGIO SEMESTRALE DELLE RISULTANZE DEL PATTO PER L'ANNO 2010**
 Ente: **NAPOLI**
 Esercizio: **2010**
 Semestre: **2**

		SPESE FINALI	a tutto l'Anno 2010
	S1	TOTALE TITOLO 1°	Impegni 1.325.483
7	S2	Spese correnti sostenute per l'istituzione delle ordinanze emanate dal presidente del Consiglio dei ministri a seguito di dichiarazione dello stato di emergenza (art. 77-bis, comma 7-bis - introdotto dall'art. 2, comma 41 lett. b), legge n. 203/2008).	Impegni
	S3	Spese correnti sostenute a seguito di dichiarazione di grande evento (art. 4, comma 4 - novies, legge n. 42/2010).	Impegni
	S4	Spese correnti relative all'utilizzo di entrate correnti provenienti direttamente o indirettamente dall'Unione Europea (art. 77-bis, comma 7-quater, come introdotto dall'art. 4, comma 4-sexies, lett. a) legge n. 42/2010).	Impegni 75
	S5	Spese correnti per fronteggiare gli eccezionali eventi sismici che hanno colpito la regione Abruzzo il 6 aprile 2009 (art. 6, comma 1, lett. c), legge n. 77/2009).	Impegni
	S6	Spese connesse alle risorse provenienti dall'ISTAT per la progettazione ed esecuzione di censimenti di cui all'articolo 56 comma 3 del decreto legge n. 78/2010, come convertito.	Impegni
		Totale spese correnti nette (S1-S2-S3-S4-S5-S6)	Impegni 1.325.458
	S7	TOTALE TITOLO 2°	Pagamenti (1) 866.004
8	S8	Spese derivanti dalla concessione di crediti (art. 77-bis, comma 5, legge n. 103/2009).	Pagamenti (1)
	S9	Spese in conto capitale sostenute per l'attuazione delle ordinanze emanate dal presidente del Consiglio dei Ministri a seguito di dichiarazione dello stato di emergenza (art. 77-bis, comma 7-bis - introdotto dall'art. 2, comma 41, lett. b), legge n. 203/2008).	Pagamenti (1)
	S10	Spese in conto capitale sostenute a seguito di dichiarazione di grande evento (art. 4, comma 4 - novies, legge n. 42/2010).	Pagamenti (1)
	S11	Spese in conto capitale relative all'utilizzo di entrate in conto capitale provenienti direttamente o indirettamente dall'Unione Europea (art. 77-bis, comma 7-quater, come introdotto dall'art. 4, comma 4-sexies, lett. a), legge n. 42/2010).	Pagamenti (1) 163.827
	S12	Spese in conto capitale per fronteggiare gli eccezionali eventi sismici che hanno colpito la regione Abruzzo il 6 aprile 2009 (art. 6, comma 1, lett. c), legge n. 77/2009).	Pagamenti (1)
	S13	Pagamenti per spese relative agli investimenti degli enti locali per la tutela della sicurezza pubblica nonché per gli interventi temporanei e straordinari di carattere sociale immediatamente diretti ad alleviare gli effetti negativi del sisma che ha colpito la regione Abruzzo il 6 aprile 2009 (art. 2, comma 42, legge n. 191/2009).	Pagamenti (1)
	S14	Pagamenti in conto residui di cui all'art.7-quater, comma 1, lett. a) della legge n. 33/2003 (art. 4, comma 4 -sexies, legge n. 42/2010).	Pagamenti (1)
	S15	Pagamenti per spese in conto capitale di cui all'art.7-quater, comma 1, lett. b) della legge n. 33/2003 (art. 4, comma 4 -sexies, legge n. 42/2010).	Pagamenti (1)
13	S16	Pagamenti in conto competenza e in conto residui effettuati ai sensi dell'art. 14, comma 11 e 13-ter, decreto legge n. 78/2010, come convertito (per un importo non superiore allo 0,75% dell'ammontare dei residui passivi in c/capitale risultanti al 31 dicembre 2008).	Pagamenti (1) 16.148
15	S17	Spese in conto capitale sostenute a valere sui trasferimenti di cui ai commi 704 e 707 dell'art. 1 L. 296/2006 (art. 77-bis, comma 7-sexies, introdotto dall'art. 14, comma 13-bis lett. b), decreto legge n. 78/2010, come convertito).	Pagamenti (1)
	S18	Spese in conto capitale sostenute dai comuni della provincia dell'Aquila in stato di dissesto relative agli investimenti autorizzati entro il 31 dicembre 2010 (art. 14, comma 14-ter, decreto legge n. 78/2010, come convertito).	Pagamenti (1)

<http://pattostabilita.tesoro.it/Patto/jsp/2010/monitoraggioEnti/StampaMonitoraggioEnt...> 25/03/2011

Totale spese in conto capitale nette (S7-S8-S9-S10-S11-S12-S13-S14-S15-S16-S17-S18) (1)		150.034
SF N	SPESE FINALI NETTE (S1-S2-S3-S4-S5-S6-S7-S8-S9-S10-S11-S12-S13-S14-S15-S16-S17-S18)	7.475.492
SFIN 10	SALDO FINANZIARIO (EF N- SF N)	3.906
SANZ 10	EFFETTI FINANZIARI DELLE SANZIONI (di cui ai commi 20 lett. a) e 21 dell'art. 77-bis, legge n. 133/2008).	0
SFIN NET 10	SALDO FINANZIARIO AL NETTO DEGLI EFFETTI DELLE SANZIONI (SFIN 10-SANZ 10)	3.906
OB	OBBIETTIVO PROGRAMMATICO ANNUALE SALDO FINANZIARIO 2010 (determinato ai sensi del comma 6 e 7 dell'art. 77-bis, legge n. 133/2008 o ai sensi del comma 7 dell'art. 7-quater, legge n. 33/2009).	-1.837
(4) DIFFERENZA TRA IL RISULTATO NETTO E OBBIETTIVO ANNUALE SALDO FINANZIARIO (SFIN NET 10 - OB)		5.643

(1) Gestione di competenza + gestione dei residui.

(2) La voce deve essere inserita solo dagli enti che hanno approvato il bilancio previsionale 2009 prima del 10 marzo - escludendo le entrate straordinarie di cui al comma 8 dell'art. 77-bis della l. 133/2008 sia dalla base di calcolo dell'anno 2007 che dai risultati utili per il rispetto del patto di stabilità interno per l'anno 2009 - e che non hanno ritenuto di avvalersi, nel 2009, del nuovo quadro normativo delineato dall'abrogazione del richiamato comma 8 operata dall'art. 7-quater, comma 10, legge n. 33/2009) (art. 4, comma 4-quinquies, legge n. 42/2010);

(3) La detrazione si applica solo agli enti che hanno rispettato il patto di stabilità interno 2009.

(4) Con riferimento alla sola situazione annuale, in caso di differenza positiva, o pari a 0, il patto è stato rispettato. In caso di differenza negativa, il patto non è stato rispettato.

(5) L'esclusione è operata solo dai comuni.

6. Il Conto del Bilancio

6.1. Risultato di amministrazione

Il rendiconto della gestione 2010 nel conto del bilancio, evidenzia un avanzo di amministrazione di € 92.048.355,32 e presenta le seguenti risultanze:

Fondo di Cassa all'1.1.2010 a) € 140.177.243,44

RISCOSSIONI

In c/ Residui € 636.791.921,22

In c/ Competenze € 1.181.108.091,15

b) € 1.817.900.012,37

PAGAMENTI

In c/ Residui € 889.926.355,84

In c/ Competenze € 943.004.931,70

c) € 1.832.931.287,54

Fondo di Cassa al 31.12.2010 d=a+b-c € 125.145.968,27

RESIDUI ATTIVI

Dai Residui € 2.559.741.495,37

Dalla Competenza € 786.374.603,65

e) € 3.346.116.099,02

TOTALE ATTIVO f= d+e € 3.471.262.067,29

RESIDUI PASSIVI

Dai Residui € 2.354.778.934,98

Dalla Competenza € 1.024.435.684,41

TOTALE PASSIVO g) € 3.379.214.619,39

AVANZO DI AMMINISTRAZIONE AL 31.12.2010

f) - g) = € 92.047.447,90

6.2 Informazioni e dati di bilancio

ANDAMENTO DELLA GESTIONE DI COMPETENZA	RENDICONTO	
	2009	2010
Riscossioni (competenza)	1.132.557.145,28	1.181.108.091,15
Pagamenti (competenza)	920.457.189,81	943.004.931,70
Saldo movimenti cassa (solo competenza)	212.099.955,47	238.103.159,45
Residui Attivi (competenza)	809.788.173,31	786.374.603,65
Residui Passivi (competenza)	1.011.391.254,38	1.024.435.684,41
Risultato Contabile (solo competenza)	-201.603.081,07	-238.061.082,76
Avanzo di Gestione (competenza)	10.496.874,40	42.078,69

Il prospetto dimostra un aumento delle riscossioni di circa 49 milioni di euro, a cui ha corrisposto un aumento dei pagamenti di circa 23 milioni di euro. Il totale differenziale evidenzia un saldo dei movimenti di cassa per competenza pari a circa 238 milioni di euro con un miglioramento rispetto all'anno precedente per oltre 26 milioni di euro, determinato dall'attività condotta dai Servizi della Direzione Centrale Risorse Strategiche volte al contrasto dell'elusione ed evasione fiscale, di concerto con il concessionario e per alcune attività con l'Agenzia delle Entrate e del Dipartimento Autonomo Ragioneria Generale con attività di monitoraggio sull'accertamento e riscossione delle entrate. Tale attività, come riportato nel capitolo inerente il quadro della gestione 2010, rientra nell'obiettivo strategico "Monitoraggio dei saldi finanziari dell'Ente ed ottimizzazione dei flussi delle riscossioni", definito dall'Amministrazione con il Piano Esecutivo di Gestione nel corso dell'esercizio 2010.

La diminuzione dell'avanzo di competenza, risulta in parte determinata da una lieve flessione della riscossione dei residui attivi di competenza, (circa 23 milioni di euro in meno). Principalmente però è dovuta all'applicazione dell'avanzo di amministrazione 2009 nel corso dell'esercizio 2010 per € 16.071.803,65 per la copertura dei rischi derivanti dal contenzioso tributario in corso avverso cartelle esattoriali per rettifiche di crediti IVA relativi agli anni dal 1986 al 1991, le cui somme risultavano iscritte a ruolo, e per €

4.668.531,46, destinata al Fondo risorse decentrate 2010, parte variabile, ai sensi dell'art. 31 comma 5 del CCNL del 22/01/2004, nel rispetto della normativa disposta con il decreto legge 78 del 31.05.2010 art. 14 comma 7), convertita nella legge 122/2010.

Pertanto l'avanzo di competenza, al netto delle spese finanziate con l'avanzo 2009 risulterebbe pari ad € 23 milioni 951 mila euro.

Si riporta, di seguito, prospetto esplicativo.

Gestione di competenza	
ENTRATE	Accertamenti
TITOLO I	413.100.835,23
TITOLO II	717.210.576,34
TITOLO III	227.277.347,09
TITOLO IV	346.339.496,93
TITOLO V	100.007.833,06
TITOLO VI	163.546.606,15
TOTALE ENTRATE	1.967.482.694,80
SPESE	Impegni
TITOLO I	1.325.483.006,46
TITOLO II	417.456.212,09
TITOLO III	60.954.791,41
TITOLO IV	163.546.606,15
TOTALE SPESE	1.967.440.616,11
AVANZO DI GESTIONE	42.078,69

Gestione di competenza comprensivo applicazione dell'avanzo	
ENTRATE	Accertamenti
avanzo applicato	23.908.785,40
TITOLO I	413.100.835,23
TITOLO II	717.210.576,34
TITOLO III	227.277.347,09
TITOLO IV	346.339.496,93
TITOLO V	100.007.833,06
TITOLO VI	163.546.606,15
TOTALE ENTRATE	1.991.391.480,20
SPESE	Impegni
TITOLO I	1.325.483.006,46
TITOLO II	417.456.212,09
TITOLO III	60.954.791,41
TITOLO IV	163.546.606,15
TOTALE SPESE	1.967.440.616,11
AVANZO DI GESTIONE	23.950.864,09

6.3. La gestione di competenza

Alla luce delle considerazioni di sintesi svolte precedentemente, è possibile esaminare più nel dettaglio l'andamento della gestione.

Conseguentemente, nei paragrafi che seguono verrà esaminato l'andamento generale della gestione soffermandosi, dopo il quadro di insieme, sulla evoluzione della gestione corrente e della gestione per investimenti.

Il dettaglio dei singoli Titoli di entrata e di spesa, invece, sarà esaminato a partire dal successivo paragrafo.

Di seguito si riportano i prospetti che analizzano il saldo corrente.



6.4. Saldo corrente

I dati sono riportati in milioni di euro

2010			
	Stanziamiento	Accertamenti	% di scostamento
Titolo I			
Imposte	235,85	235,97	100,05%
Tasse	173,83	177,13	101,90%
Tributi Speciali			
Totale	409,68	413,10	100,83%
Titolo II			
trasferimenti dallo stato	620,26	620,76	100,08%
trasferimenti dalla Regione	110,53	91,52	82,80%
trasferimenti da altri	5,47	4,93	90,20%
Totale	736,26	717,21	97,41%
Titolo III			
Proventi Servizi Pubblici	105,42	105,60	100,17%
Proventi dei Beni dell'Ente	44,52	44,31	99,53%
Interessi	11,94	9,80	82,08%
Utili netti	-	-	
Proventi Vari	107,31	67,56	62,96%
Totale	269,18	227,27	84,43%
	1.415,12	1.357,58	95,93%
	Stanziamiento	Impegni	
Titolo I	1.554,36	1.325,48	85,27%
Titolo III al netto dell'ant.di tesoreria	61,46	60,95	99,17%
Totale	1.615,83	1.386,44	85,80%
Totale	200,70	- 28,84	-14,38%

Dalla differenza tra entrate correnti e spese correnti (quadro generale dei risultati differenziali) emerge un saldo negativo di € 28 milioni 849 mila (-) , quale differenza tra le entrate dei primi tre titoli e le spese del titolo I e III per rimborso di quota capitale di mutui e prestiti.

Tuttavia sono state finanziate spese impegnate al titolo I con entrate provenienti dal titolo IV per complessivi € 32 milioni 813 mila (+) (di cui € 9 milioni 970 mila da condono, e € 15 milioni 955 mila provenienti dall'alienazione del patrimonio immobiliare, e 6 milioni 907 mila da alienazione suoli destinate al pagamento dei debiti fuori bilancio e compenso al concessionario per l'attività di dismissione); sono state inoltre destinate entrate di parte corrente alle spese in conto capitale per un importo pari a € 2 milioni 633 mila (-)

Pertanto la somma algebrica dei tre importi presenta un differenziale positivo di € 1 milioni 331 mila che confluisce nella determinazione dell'avanzo.

Il secondo differenziale tra i primi 5 titoli di entrata (escluso partite di giro) ed i 3 titoli di spesa (escluso partite di giro) è pari ad € 39 milioni 11 mila che viene compensato da ricorso all'indebitamento per € 39 milioni 53 mila (nuovo debito – rimborso mutui) ed il saldo positivo pari a circa € 42 mila rappresenta il risultato di gestione .

6.5. Dati generali sulle entrate

I dati generali relativi alla gestione di competenza, riportati nella tabella della pagina successiva potranno essere meglio esaminati prendendo in considerazione il complesso delle entrate e delle spese, confrontandoli con i relativi valori definiti in sede di bilancio di previsione e di assestamento di bilancio 2010.

Tale analisi infatti, consente di avere una percezione complessiva della **dimensione finanziaria** del Bilancio del Comune di Napoli.


In sede di bilancio di previsione 2010 le entrate proprie sono state stimate in via prudenziale. Infatti, le entrate proprie accertate (Titoli I, II e III) sono pari a 1 miliardo 357 milioni e 590 mila euro, inferiori di circa 32 milioni e 318 mila euro rispetto a quelle

determinate in sede di bilancio di previsione e in lieve flessione rispetto a quelle del bilancio assestato.

Al contrario, per quanto riguarda invece le entrate accertate in conto capitale (Titoli IV e V), **al netto dell'anticipazione di tesoreria cui non si è fatto ricorso nella gestione 2010**, esse sono pari a 446 milioni e 34 mila euro.

Tali entrate risultano notevolmente inferiori rispetto a quelle determinate in sede di bilancio di previsione ed a quelle del bilancio assestato. Uno scostamento, questo, che, come si vedrà dettagliatamente in seguito, è determinato da minori accertamenti di trasferimenti da parte dello Stato e della Regione, da iter procedurali non ancora conclusi nell'assegnazione dei trasferimenti, nonché da un contenimento delle spese da parte del Governo Centrale e della Regione Campania, ai fini del rispetto del proprio patto di stabilità.

Per completare il quadro generale delle entrate, infine, è necessario considerare quelle per servizi in conto terzi (le cosiddette partite di giro – Titolo VI) che nel 2010 sono state pari a euro 163milione546mila.



6.6. QUADRO GESTIONALE 2010

		Previsioni Definitive	Accertamenti	diff.acc.e previsioni def.			Previsioni Definitive	Impegni	diff.acc.e previsioni def.
ENTRATE					SPESE				
Titolo I	Entrate tributarie	409,68	413,10	3,42	Titolo I	Spese correnti	1.404,48	1.325,48	-79,00
						Fondo sval.crediti	149,89		-149,89
Titolo II	Contributi e trasferimenti	736,26	717,21	- 19,05	Titolo III	Rimborso di prestiti	61,46	60,95	-0,51
Titolo III	Entrate extratributarie	269,19	227,28	- 41,91					
Totale entrate proprie		1.415,13	1.357,59	- 57,55					
Avanzo		173,80							
Totale entrate correnti		1.588,93	1.357,59	- 231,35	Totale spese correnti		1.615,83	1.386,43	-229,40
Titolo IV	Traferimenti, alienazioni ecc.	1.619,92	346,34	- 1.273,58	Titolo III	Spese d'investimento	1747,60	417,46	-1330,14
Titolo V	Entrate da prestiti, anticip.tesor.	654,58	100,00	- 554,58	Titolo III	Anticipazione di tesoreria	500,00		-500,00
Totale entrate in c/capitale		2.274,50	446,34	- 1.828,16	Totale		2.247,60	417,46	-1.830,14
Titolo VI	Entrate per servizi c/terzi	207,68	163,55	- 44,13	Titolo IV	Spese per servizi c/terzi	207,68	163,55	- 44,13
Totale Generale delle Entrate		4.071,11	1.967,48	- 2.103,64	Totale Generale delle Spese		4.071,11	1.967,44	- 2.103,67

230

Le tabelle che seguono riportano, per ciascun titolo di entrata, i dati degli accertamenti della competenza rispetto alle previsioni ed evidenziano i relativi scostamenti.

Sono inoltre riportate le tabelle di raffronto tra le entrate dell'esercizio 2010 e quelle dei due anni precedenti.

7. Parte Corrente


7.1. TITOLO I ENTRATE TRIBUTARIE

7.1.1. Risultati della Gestione

Le entrate tributarie evidenziano le seguenti risultanze:

	STANZIAMENTI INIZIALI	ACCERTAMENTI	SCOSTAMENT I	€/000 % ACCERTATO
Imposte	235.849	235.968	119	100.05%
Tasse	173.833	177.133	3.300	101.90%
Tributi Speciali	0	0	0	
	<u>409.682</u>	<u>413.101</u>	<u>3.419</u>	<u>101.83%</u>

che vengono sintetizzate nel grafico che segue:



I dati suesposti evidenziano uno scostamento in aumento tra gli accertamenti netti delle entrate di natura tributaria rispetto alle previsioni per soli 119 mila euro. La percentuale dell'accertato risulta per le imposte e le tasse superiore al 100% (Imposte 100,05%, tasse 101,90%)

In particolare con riferimento alle **imposte** si rilevano **maggiori accertamenti** per:

- per addizionale consumi energia elettrica per euro 160 mila euro;

Con riferimento alle **tasse** si rilevano **maggiori accertamenti**

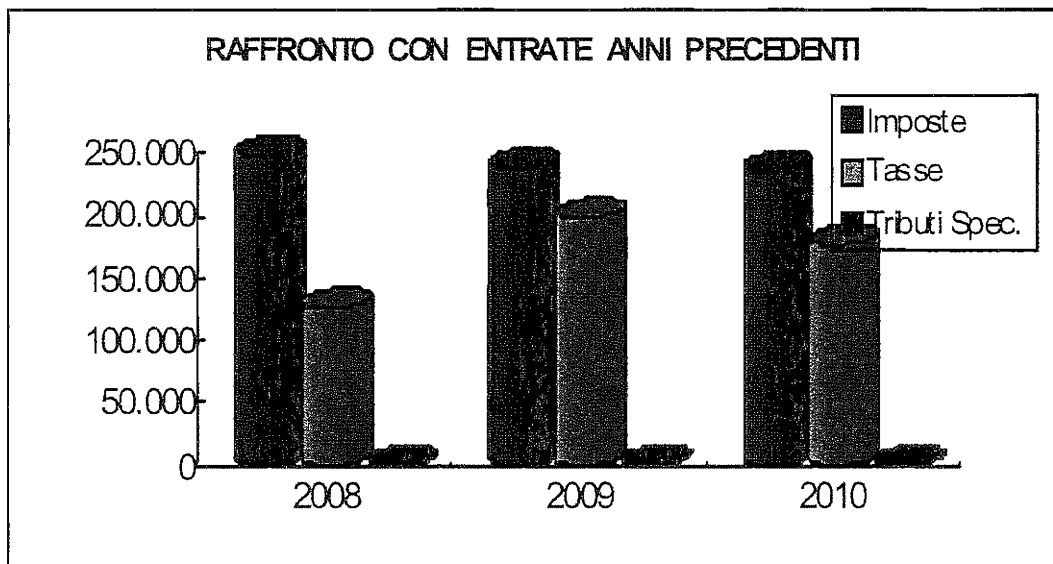
- per la tassa smaltimento rifiuti esercizi decorsi per complessivi euro 4 milioni 375 mila.
- per la tassa smaltimento rifiuti per soprattasse per complessivi euro 1 milioni 271 mila:

7.1.2. RAFFRONTO CON ENTRATE ANNI PRECEDENTI

ENTRATE TRIBUTARIE

	ACCERTAMENTI 2008	ACCERTAMENTI 2009	ACCERTAMENTI 2010	€/ 000 scostament i 2010/2009	Perc.di scostament i 2010/2009

Imposte	248.494	238.621	235.968	-2.653	-1,12%
Tasse	126.059	198.255	177.133	-21,122	-10,65%
Trib.Spec	0	0	0	0	0
Totale	374.553	436.876	413.101	-23.775	-5,44%



Le entrate tributarie evidenziano complessivamente un **decremento** netto di circa 23 milioni e 775 mila Euro rispetto all' esercizio 2009, determinato da:

un decremento per:

- entrate ICI per complessivi euro 4 milioni per esercizi decorsi e soprattasse
- entrate per INVIM. per 1 milione di euro
- Tassa smaltimento rifiuti (TARSU) per euro 28 milioni 440 mila euro. Tale decremento, ai sensi del disposto di cui all'art. 11 del decreto legge 195/2009 convertito nella legge 26/2010, riflette il passaggio della competenza e del conseguente costo del servizio alla Provincia inerente il trattamento, smaltimento ovvero il recupero dei rifiuti che è stato determinato, secondo il costo complessivo iscritto nel Bilancio di Previsione 2009, in € 30.000.000,00.

Con apposito emendamento alla deliberazione di Consiglio Comunale n.12 del 30.04.2010, di approvazione del Bilancio di Previsione 2010 e pluriennale 2010/2012, è stata disposta la variazione al Bilancio di Previsione 2010 per l'importo di € 30.000.000,00 sia nella parte entrata alla risorsa 1.02.0110 inerente la "Tassa smaltimento rifiuti" che nella parte spesa all'intervento 1.09.0503 ,attinente gli oneri per il conferimento dei rifiuti.

- **un incremento per**
 - la tassa smaltimento rifiuti esercizi decorsi per euro 5 milioni 170 mila euro;
 - la soprattassa tassa smaltimento rifiuti per euro 2 milioni 153 mila euro.
- L'imposta comunale immobili (ICI) per euro 2 milioni 500 mila

Tali incrementi costituiscono il risultato delle attività di lotta e contrasto all'evasione condotta dalla Direzione Risorse Strategiche di concerto al Concessionario per la riscossione



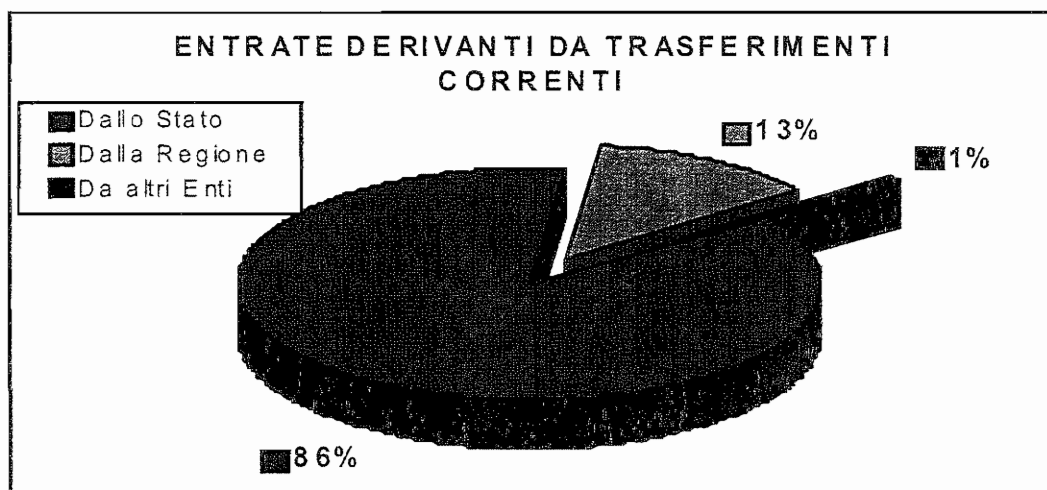
7.2. TITOLO. II ENTRATE DERIVANTI DA TRASFERIMENTI CORRENTI

7.2.1. Risultati della Gestione

Le Entrate iscritte nel Titolo II presentano le seguenti risultanze:

	STANZIAMENTI INIZIALI	ACCERTAMENTI	SCOSTAMENTI	% ACCERTATO
Dallo Stato	620.256	620.760	505	100.08%
Dalla Regione	110.531	91.515	-19.016	82.79
Da altri Enti	5.471	4.935	-536	90%
Totale	736.258	717.210	-19.047	97%

€/000



Lo scostamento netto (505 mila) tra le previsioni e gli accertamenti delle Entrate per trasferimenti dallo Stato è determinato principalmente da:

- maggiori accertamenti per 426 mila euro per il contributo servizio mensa scolastica agli insegnanti statali ;

Lo scostamento netto (19 milioni e 16 mila) tra le previsioni e gli accertamenti delle Entrate per **trasferimenti dalla Regione** è determinato principalmente da:

- **minori accertamenti** per trasferimenti riferiti a:
 - interventi socio-assistenziali per 10 milioni e 770 mila euro.
 - trasferimenti per contributi regionali per 7 milioni 907 mila euro, in particolare:
 - 1 milione 600 euro mila per progetto Sfuma,
 - 2 milioni 600 mila euro per favorire la stabilizzazione dei Lavoratori socialmente utili, atteso che le procedure selettive hanno riguardato al momento n. 60 lavoratori,
 - 2 milioni 324 mila euro per finanziamenti del piano straordinario per lo sviluppo dei servizi socio-assistenziali;

I minori accertamenti determinatisi sono dovuti in parte, alla mancata assegnazione dei fondi della Regione Campania in precedenza stanziati nel proprio Bilancio di Previsione 2010 a favore del Comune di Napoli, atteso il mancato rispetto del Patto di stabilità interno 2009 da parte dell'Ente territoriale.

Pertanto, l'Amministrazione specialmente per gli interventi socio – assistenziali ha dovuto far fronte con le disponibilità del bilancio comunale, compiendo innumerevoli sforzi ma non potendo certamente soddisfare solo con le proprie risorse la dovuta richiesta di servizi nel campo sociale.

Lo scostamento tra le previsioni e gli accertamenti delle Entrate **per trasferimenti da parte di organismi comunitari e internazionali e da parte di altri Enti del settore pubblico** (536 mila euro) è determinato principalmente da:

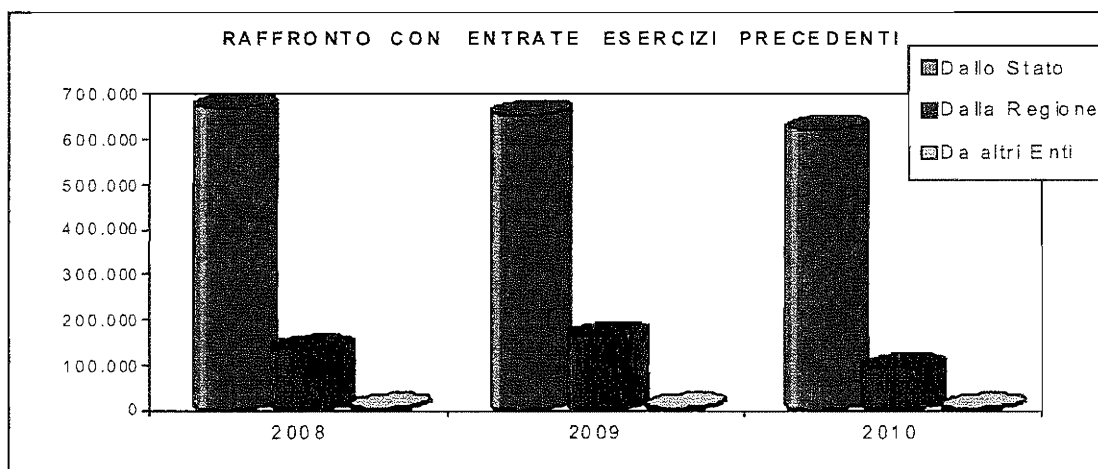
- minori trasferimenti e contributi da altri enti settore pubblico

Nella parte spesa vi sono corrispondenti minori impegni rispetto alle previsioni.

7.2.2. RAFFRONTO CON ENTRATE ESERCIZI PRECEDENTI
Entrate derivanti da trasferimenti

€/000

	2008	2009	2010		
	ACCERTAME NTI	ACCERTAME NTI	ACCERTAME NTI	DIFFERE NZE 2009/2010	% di scostam.
Dallo Stato	668.691	653.205	620.760	-32.445	-4.97%
Da Regione	133.364	161.566	91.515	-70.051	-43.36%
Da altri Enti	5.103	5.479	4.935	-544	-9.92%
Totale	807.158	820.250	<u>717.210</u>	-103.040	-12.56%



I minori trasferimenti netti (32 milioni e 445 mila) dallo Stato accertati nel 2010 rispetto al 2009 si riferiscono principalmente alla somma algebrica tra :

maggiori entrate per:

- fondo ordinario per contributo straordinario una tantum per enti dissestati assegnato dal Ministero dell'Interno al Comune di Napoli per € 3.395.222,21;

- premialità assegnata al Comune di Napoli ai sensi dell'art. 14 comma 3 del decreto legge 78/2010, convertito nella legge 122/2010 per il raggiungimento degli obiettivi programmatici del Patto di stabilità interno 2010,
- trasferimenti statali per LSU Cooperative di lavoro per 3 milioni 345 mila euro;
- contributo servizio mensa scolastica agli insegnanti statali per 1 milione 704 mila euro.

minori accertamenti per:

- per rimborso statale inerente il minor gettito ICI per le abitazioni principali per 1 milione 239 mila euro accertato sulla base delle certificazioni rese dall'Amministrazione Comunale in base al D.M. del 15.02.2008 del Ministero dell'Interno;
- contributi oneri ammortamento mutui per 1 milione 704 mila euro
- trasferimenti statali per IVA per 4 milioni 262 mila euro
- altri trasferimenti statali per 4 milioni 323 mila euro
- contributi dello Stato con vincolo di spesa per 2 milioni 378 mila euro inerenti alcuni finanziamenti della Presidenza del Consiglio dei Ministri e del Ministero della solidarietà sociale riguardanti rispettivamente azioni volte a sostegno dei giovani e iniziative riguardanti la popolazione nomade.
- ristoro da parte dello Stato per 31 milioni e 278 mila euro relativo alla riduzione proporzionale per maggior gettito ICI edifici rurali (art. 2, comma 3 del D.l. 154/2008) , tale importo scaturisce dalla differenza tra i presunti maggiori introiti derivanti dalle disposizioni introdotte dall'art. 2 comma, commi da 33 a 46 del decreto legge 262/2006, convertito, con modificazioni dalla legge 21.11.2006 n. 286 e l'importo certificato dall'Amministrazione Comunale in attuazione dell'art. 2 commi da 33 a 38 e

da 40 a 45 del sopra indicato decreto legge introdotto nel 2009.

Per l'anno 2010, l'articolo 2, comma 24, della legge 23 dicembre 2009, n. 191 (finanziaria 2010), dispone che entro il 31 marzo 2010 i comuni debbono presentare una nuova certificazione concernente i maggiori introiti ICI, aggiornati all'anno 2009. La legge n. 42 del 26 marzo 2010 di conversione del decreto legge n. 2 del 2010 prevede, all'articolo 4-quater, alcune modifiche al citato comma 24 fra cui il rinvio del termine per la presentazione della certificazione al 31 maggio 2010. Secondo quanto riportato nella nota metodologica delle spettanze 2010 inerenti i trasferimenti erariali da parte del Ministero dell'Interno, deve essere iscritto nel Bilancio di Previsione 2010, a differenza dei precedenti esercizi, l'importo pari alla differenza tra la riduzione proporzionale risultante nelle spettanze comunicate dal Ministero dell'Interno e l'importo certificato quali maggiori introiti riferiti all'anno 2009, pari ad € 4.092.836,00

I minori trasferimenti regionali accertati nel 2010 rispetto al 2009 per netti 70 milioni e 51 mila Euro di euro si riferiscono principalmente a:

minori accertamenti per interventi socio-assistenziali per 38 milioni 898 mila euro inerenti minori assegnazioni per le politiche sociali di cui :
7 milioni 653 mila euro di cui alla legge 328/2000,

- ❖ mancata assegnazione del reddito di cittadinanza per 14 milioni 572 mila euro
- ❖ finanziamenti in tema di politiche del welfare per 10 milioni di euro e per il contrasto alla non autosufficienza per 4 milioni 467 mila euro.
- ❖ interventi Legge 431/98 per 1 milione 497 mila Euro;
- ❖ diritto allo studio per 3 milioni 748 mila euro,
- ❖ finanziamenti fondi POR per 11 milioni 141 mila euro a seguito della stipula del protocollo – intesa tra la Regione Campania e il Comune di Napoli in tema di welfare per interventi sociali e culturali, relativi al solo anno 2009
- ❖ .trasferimenti regionali per trasporto per 4 milioni 394 mila euro

Infine si riporta il decremento per trasferimenti e contributi regionali per altre finalità per 10 milioni 321 mila euro, di cui 9 milioni 650 mila euro dovuti principalmente alla conclusione dell' iter del trasferimento per emergenza rifiuti ex art.17 comma 2 OPCM 2948/99 (Bacino Na5). Pari importo risulta nella spesa. Tutti i lavoratori del Bacino NA 5, sono stati assorbiti dall'ASIA S.p.A. Soltanto n. 23 lavoratori sono stati posti in disponibilità a far data dal 1 agosto 2009 dal Commissario ad acta per la mobilità ai sensi del co 2 dell'art. 4 dell'OPCM 3697 del 28 agosto 2008 , la cui spesa grava sul bilancio comunale.

I minori accertamenti per trasferimenti regionali sono come già ricordato, dovuti per lo più al blocco delle assegnazioni al Comune di Napoli per il mancato rispetto del Patto di stabilità interno da parte dell'Ente Territoriale.

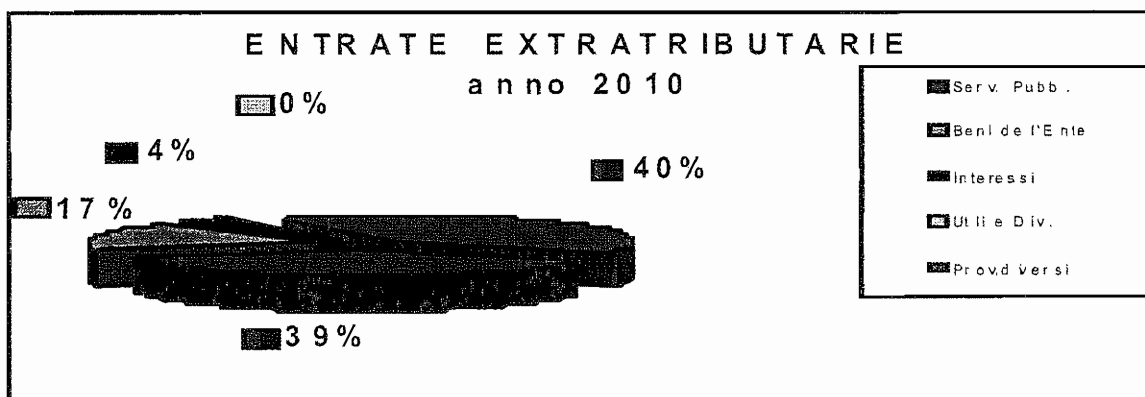
I minori trasferimenti e contributi da altri enti del settore pubblico sono dovuti principalmente a minori trasferimenti dall'ANCI e da altri enti per grandi eventi per complessivi 544 mila euro.

7.3. TITOLO. III ENTRATE EXTRATRIBUTARIE

7.3.1. Risultati della gestione

Le Entrate di natura extratributarie presentano le seguenti risultanze:

	PREVISIONI	ACCERTAMENT I	SCOSTAMENT I	PERC. DI SCOST.
Servizi Pubblici	105.416	105.598	183	100.17%
Beni dell'Ente	44.521	44.312	-209	99.53%
Interessi	11.939	9.800	-2.139	82.08%
Utili e dividendi	0	0	0	0
Proventi diversi	107.310	67.566	-39.743	62.96%
TOTALI	269.186	227.277	-41.908	84.43%



Gli accertamenti delle entrate extratributarie evidenziano un minore accertamento rispetto alle previsioni per 41 milioni 908 mila euro, come di seguito specificato

Per quanto riguarda gli **interessi attivi**, lo scostamento di € 2 milioni 139 mila euro è stato determinato da maggiori accertamenti per:

- interessi attivi derivanti da mutui Cassa Depositi e Prestiti non erogati per 2 milioni 866 mila euro.

Infine, per quanto riguarda i **Proventi Diversi**, i minori accertamenti per 39 milioni e 743 mila euro sono dovuti a:

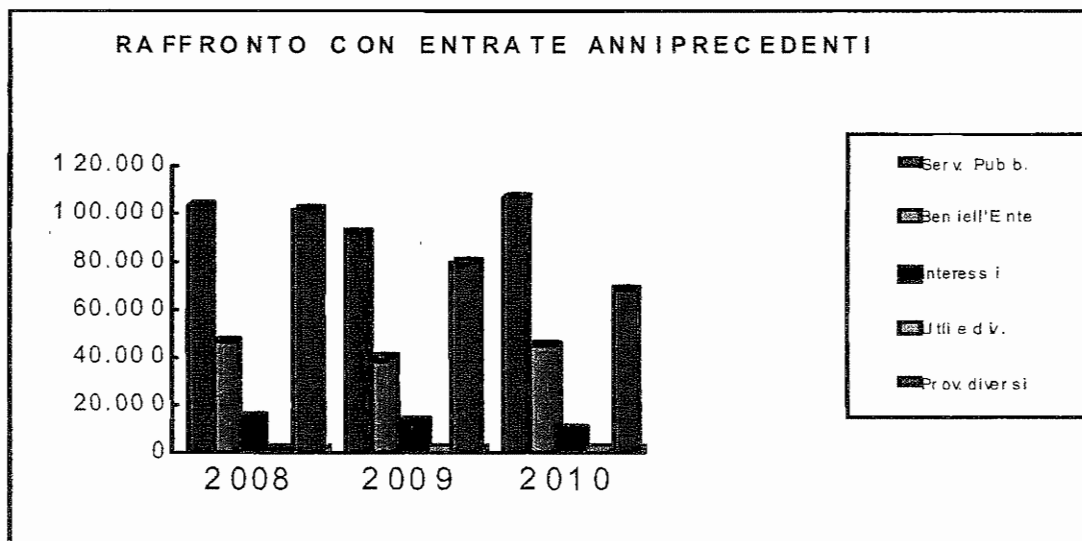
- 2 milioni 650 mila euro per recuperi inerenti spese di notifica per minori spese di accertamento e notifica delle contravvenzioni al codice delle strada, così come rideterminati dal competente Servizio rispetto allo stanziamento di Bilancio rispetto al numero dei verbali elevati ;
- 1 milione 300 mila euro per recupero spese per oneri vari del patrimonio immobiliare;
- 500 mila per cauzioni presso il tesoriere.
- 240 mila euro per recupero lavori in danno;
- 1 milione 789 mila euro per proventi diversi con vincolo di spesa relativi ad oneri di progettazione.

Discorso a parte deve essere fatto per l'importo di 30 milioni di euro, atteso che lo stesso riguarda uno stanziamento iscritto nel Bilancio di Previsione nella parte entrata e nella parte spesa inerente operazioni finanziarie per eventuali anticipazioni straordinarie, finanziamento soci a titolo oneroso e/o non oneroso ed altre operazioni finanziarie delle società partecipate, cui l'Amministrazione non ha fatto ricorso nel corso dell'esercizio 2010. Tale importo non può costituire un decremento nelle entrate extra tributarie e considerato anche gli oneri di progettazione per 1 milione 789 mila euro con riduzione di pari importo nella spesa, i minori accertamenti *si attestano a circa 7 milioni di euro.*

7.3.2. RAFFRONTO CON ENTRATE ANNI PRECEDENTI

€.000

	2008 ACCERTAMENTI	2009 ACCERTAMENTI	2010 ACCERTAMENTI	DIFFERENZE 2009/2010	PERC. SCOST
Servizi Pubblici	102.225	91.436	105.598	14.162	15.49%
Beni dell'Ente	46.510	38.742	44.312	5.570	14.37%
Interessi	14.327	12.385	9.800	--2.585	-20.87%
Utili e dividendi	1.065	0	0	0	0
Proventi diversi	100.704	78.782	67.567	-11.215	-14.23%
TOTALI	264.831	221.345	227.277	5.932	102.67%



Rispetto al decorso esercizio, le entrate di natura extratributaria presentano complessivamente un incremento netto di 5 milioni 932 mila euro.

Dall'analisi delle diverse categorie di entrata iscritte al titolo III si può innanzitutto rilevare un incremento dei **proventi dei servizi pubblici** di 14 milioni 162 mila euro per:

- diritti diversi per 555 mila euro.
- proventi per trasporti funebri per 686 mila euro
- proventi da servizi cimiteriali per € 1 milione 66 mila.
- Proventi da impianti sportivi per 488 euro mila.
- proventi da parcheggi per 2 milione 890 mila euro
- proventi da minimo garantito dalla società Elpis per 914 mila euro.
- proventi da contravvenzioni al codice della strada per 13 milioni 688 mila euro, attesi i risultati di velocizzazione e il miglioramento dell'iter procedurale del procedimento

minori accertamenti per :

- per diritti di segreteria per 5 milioni 474 mila euro inerenti il condono edilizio, prorogato nell'anno 2010 fino al 31 marzo.

Per i **proventi derivanti dai beni dell'ente P incremento** per euro 5 milioni 570 mila euro è dovuto a:

- fitti attivi per 4 milioni 968 mila euro dovuto ad un'attività di riaccertamento dei canoni di locazione, in relazione alle operazioni di rettifica delle partite contabili a seguito della esatta collocazione della fascia di reddito, previste in applicazione della L.R. n. 1/2008 e con le modalità stabilite dalla deliberazione di Giunta Comunale n. 1115 del 25.07.2008 e anche ad attività di recupero delle morosità, attuata attraverso piani di rateizzo dei canoni non pagati.
- canoni di occupazione spazi (COSAP) per 613 mila euro;

le entrate relative ad **interessi si decrementano per** 2 milioni 585 mila euro dovuto a minori **accertamenti** per interessi su conferimenti di capitali e su capitali mobili per 2 milioni 901 euro e si incrementano per interessi moratori per 536 mila euro.

I **proventi diversi** si decrementano di 11 milioni 215 mila euro. Tali variazioni sono dovute principalmente a:

- proventi da sanzioni amministrative per 940 mila euro ;
- proventi diversi da attività assistenziali per 596 mila euro;
- operazione di monetizzazione dei crediti ANM per 14 milioni 852 mila euro e 2 milioni 970 mila euro per crediti di Napoli Sociale; pari importi risultano in decremento anche nella parte spesa, non consistendo pertanto, come già evidenziato, un minore accertamento;
- tasse per la partecipazione ai Concorsi banditi nel corso del 2009 dall'Amministrazione per il reclutamento di vari profili professionali per 1 milione 185 mila euro;

- autorizzazioni in materia edilizia e passi carrai per € 653 mila
- recupero spese del patrimonio immobiliare per 813 mila euro;
- recuperi per lavori in danno per 1 milione 210 mila euro;
- proventi diversi con vincoli di spesa per 1 milione 298 mila euro;

Incrementi dei **proventi diversi** sono dovuti a;

- proventi da notifiche per contravvenzioni al codice della strada per 2 milioni 50 mila euro;
- rimborsi e recuperi spese di giudizio per 2 milioni 984 mila euro; dovuti al capillare lavoro congiunto svolto dal Servizio Avvocatura e dal Dipartimento Ragioneria Generale
- rimborsi IVA per 2 milioni 858 mila euro;



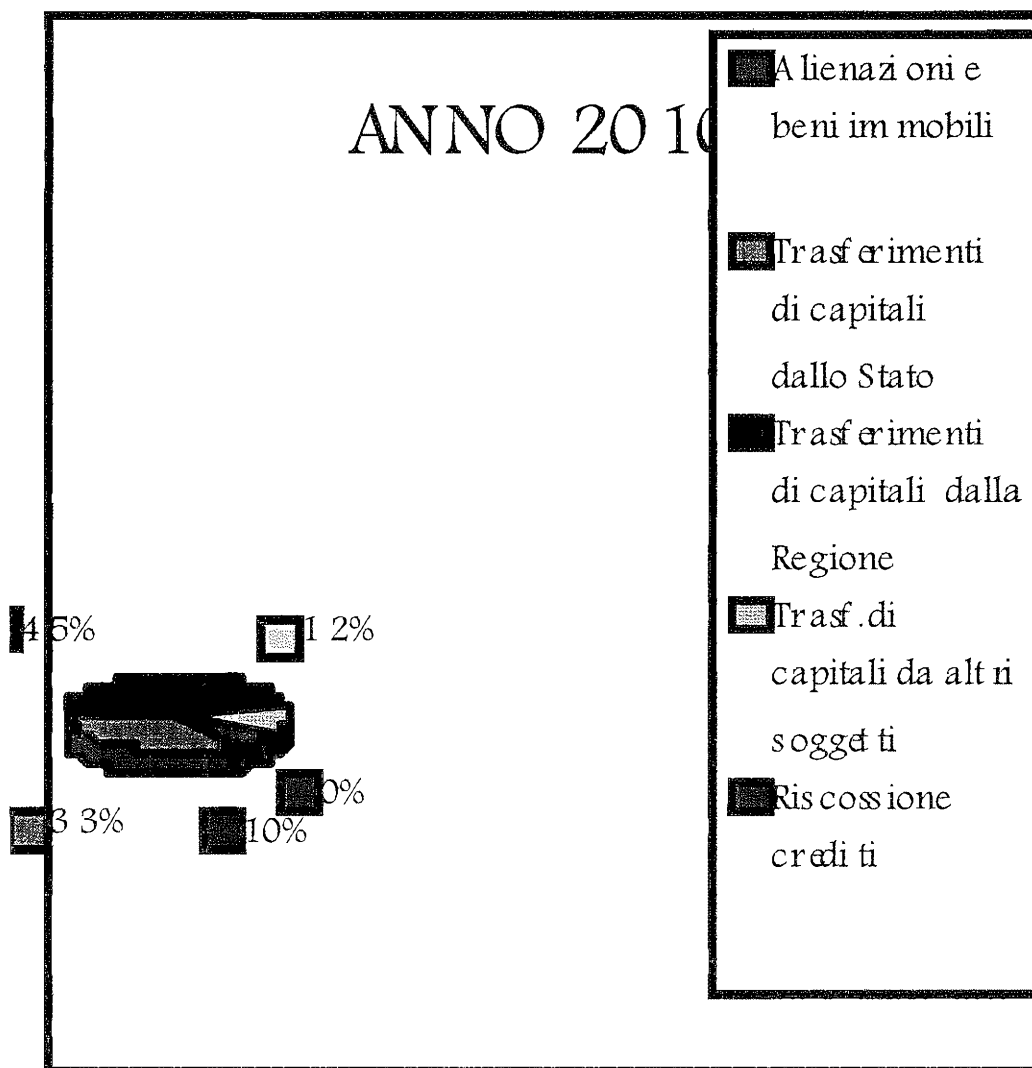
8. Parte in conto capitale

8.1. TITOLO IV: ENTRATE DERIVANTI DA ALIENAZIONI, TRASFERIMENTI DI CAPITALE E RISCOSSIONI DI CREDITI

8.1.1. Risultati di gestione

Le Entrate iscritte nel titolo IV evidenziano le seguenti risultanze:

	PREVISIONI	ACCERTAMENT I	SCOSTAMENT I	Percentuale
Alienazione beni immobili	196.020	136.518	-59.502	69.64%
<u>Trasferimenti di capitali:</u> Dallo Stato	566.507	15.911	-550.596	2.80%
Dalla Regione	769.501	179.896	-589.605	23.38%
da altri soggetti	87.894	14.015	-73.879	15.95%
Riscossione crediti	0	<u>0</u>	0	0
TOTALI	<u>1.619.922</u>	<u>346.340</u>	<u>-1.273.582</u>	<u>22.43%</u>



Lo scostamento verificatosi è tipico per tale tipologia di entrate. Esso è determinato, prevalentemente, da minori accertamenti di trasferimenti da parte dello Stato e della Regione. In generale, si tratta di spostamenti agli anni successivi di risorse la cui disponibilità è legata da un lato all'effettivo avanzamento delle progettazioni delle opere e dall'altro dallo slittamento della copertura finanziaria da parte degli Enti concedenti. Inoltre nel corso del 2010 molti finanziamenti da parte della Regione sono stati revocati, atteso il mancato rispetto del Patto di Stabilità interno 2009 da parte della Regione Campania e l'obbligo imposto dalla normativa inerente del Patto di stabilità di rientro nei parametri stabiliti dall'obiettivo programmatico.

Il minor accertamento relativo all'**alienazione dei beni immobili** è relativo alla

cessione suoli per alienazioni di aree a soggetti privati per P.R.U. di Ponticelli e di Poggioreale e Soccavo per 59 milioni 433 mila, atteso che non si è concluso nell'anno l'iter amministrativo procedurale.

Pari importo risulta in diminuzione nella parte spesa.

I trasferimenti in conto capitale da parte dello Stato diminuiscono per 550 milioni 596 mila euro ed in particolare dovuti a:

- trasferimenti per la Metropolitana per 65 milioni 34 mila euro
- trasferimenti statali per 220 milioni di euro per trasporti.
- trasferimenti per interventi di edilizia residenziale per 16 milioni di euro.
- trasferimenti per realizzazione iniziative urgenti legge 133/08 per 5 milioni 402 mila euro.
- trasferimenti dal Ministero delle Infrastrutture per progetto "Itaca" per 6 milioni 838 mila euro.
- trasferimenti statali per finanziamenti europei per l'attuazione del Programma Operativo Nazionale per 201 milioni 739 mila euro.

gli stessi importi risultano ridotti nella parte spesa.

Una consistente riduzione per 589 milioni 605 mila euro si registra anche per le entrate previste a seguito dei trasferimenti regionali e in particolare :

- trasferimenti per l'ambiente per 3 milioni 186 mila euro
- trasferimenti per edilizia scolastica per 3 milioni 916 mila euro
- trasferimenti per Progetti POR Campania per 581 milioni 725 mila euro
- trasferimenti per potenziamento Protezione Civile per 500 mila euro

Si è registrato un minore accertamento per 73 milioni 879 euro per la categoria di entrate altri soggetti dovuto principalmente a:

- trasferimenti da privati per costruzioni opere cimiteriali per 70 milioni di

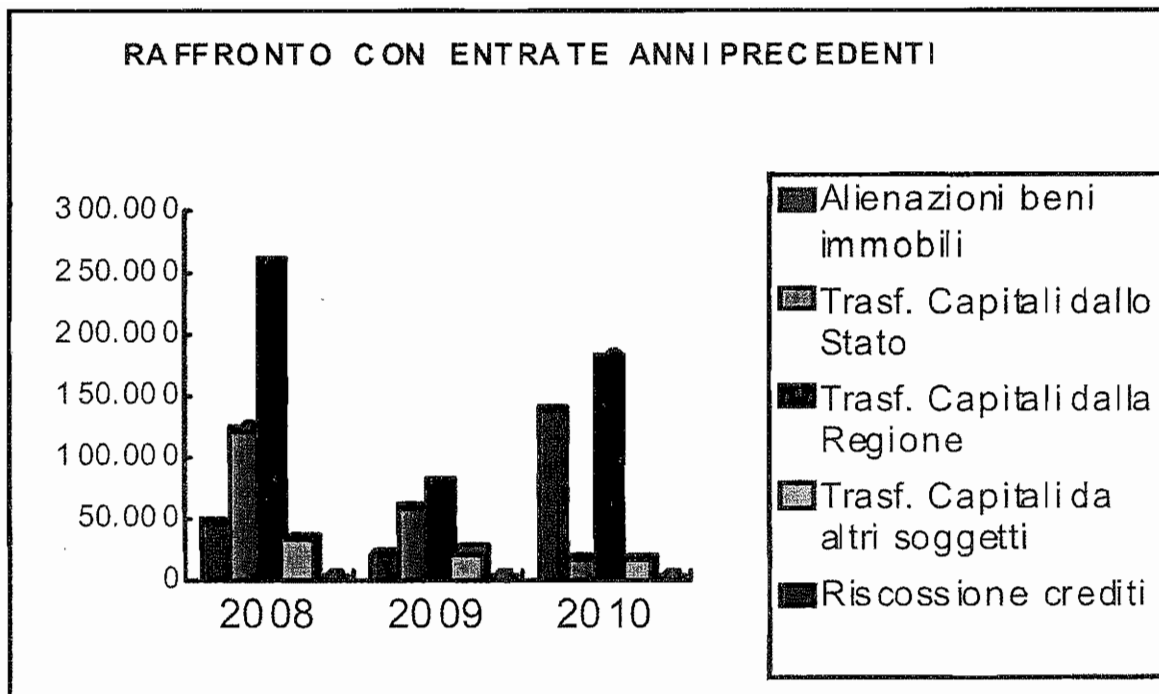
euro;

- trasferimenti da IACP per la realizzazione di opere nell'ambito del PRU di Soccavo per 480 mila euro;
- proventi da concessioni edilizie per 2 milioni 184 mila euro;
- trasferimenti dalla Provincia per manutenzione straordinaria Teatro Mercadante per 600 mila euro;

Conseguentemente anche le spese collegate hanno registrato un decremento.

8.1.2. RAFFRONTO CON ENTRATE ANNI PRECEDENTI

	2008	2009	2010	DIFFERENZE	Perc.
	ACCERTAMENTI	ACCERTAMENTI	ACCERTAMENTI	2009/2010	
Alienazione beni immobili	44.280	18.397	136.518	118.121	642%
Trasferimenti di capitali: dallo Stato	121.024	57.396	15.911	-41.485	-27.72%
dalla Regione	258.358	78.102	179.896	101.794	230%
da altri soggetti	30.502	21.339	14.015	-7.324	-65.67%
Riscossione crediti	0	0	0	0	0
TOTALI	454.164	175.234	346.340	171.106	197.64%



I trasferimenti in conto capitale del 2010 registrano un significativo incremento rispetto all'anno precedente, di circa 171 milioni di euro.

Tale incremento è in prevalenza determinato da maggiori accertamenti già assegnati da parte dello Stato e della Regione e non soggetti a limitazioni per il rispetto degli obiettivi del Patto di stabilità interno 2009 da parte dell'Ente regionale, dovuti a spostamenti dell'iter procedurale amministrativo da parte degli Enti concedenti. Analizziamo, con maggior dettaglio tali scostamenti:

Le entrate derivanti dall' alienazione dei beni patrimoniali presentano un maggiore accertamento per 118 milioni 121mila euro risultanti da:

- cessione suoli inerenti alienazione aree per PRU Ponticelli – Soccavo e Poggioreale per 86 milioni 333 mila euro;
- alienazione per dismissione del patrimonio immobiliare per 30 milioni 600 mila euro
- alienazione di altri cespiti per 1 milione 188 mila euro.

Le entrate per trasferimenti di capitali dallo Stato presentano minori accertamenti per 41 milioni 485 mila euro dovute principalmente a minori accertamenti per:

- interventi di edilizia residenziale popolare per 1 milione 389 mila euro;
- trasferimento FIO per opere di urbanizzazione per 2 milioni 554 mila euro.
- Trasferimenti per finanziamenti europei per l'attuazione del programma operativo nazionale per 47 milioni 991 mila euro.

Nonché maggiori accertamenti per:

- trasferimenti statali per trasporti per 10 milioni di euro

Per le entrate per trasferimenti in conto capitale dalla Regione si registra un maggiore accertamento per 101 milioni 794 mila euro rispetto all'esercizio precedente dovuto principalmente a:

maggiori accertamenti per :

- progetti POR Campania per 117 milioni 279 mila euro
- trasferimenti per recupero e restauro facciate edifici degli immobili per 1 milione 808 mila euro.
- per interventi di edilizia scolastica per 229 mila euro
- trasferimenti regionali per investimenti per 1 milione 84 mila euro

minori accertamenti:

- per l'ambiente 250 mila euro
- trasferimenti regionali per impianti sportivi per 3 milioni 247 mila euro.
- trasferimenti regionali per edilizia sostitutiva per 15 milioni di euro.



Le entrate per trasferimenti da altri soggetti registrano un decremento di 7 milioni 324 mila euro dovuto:

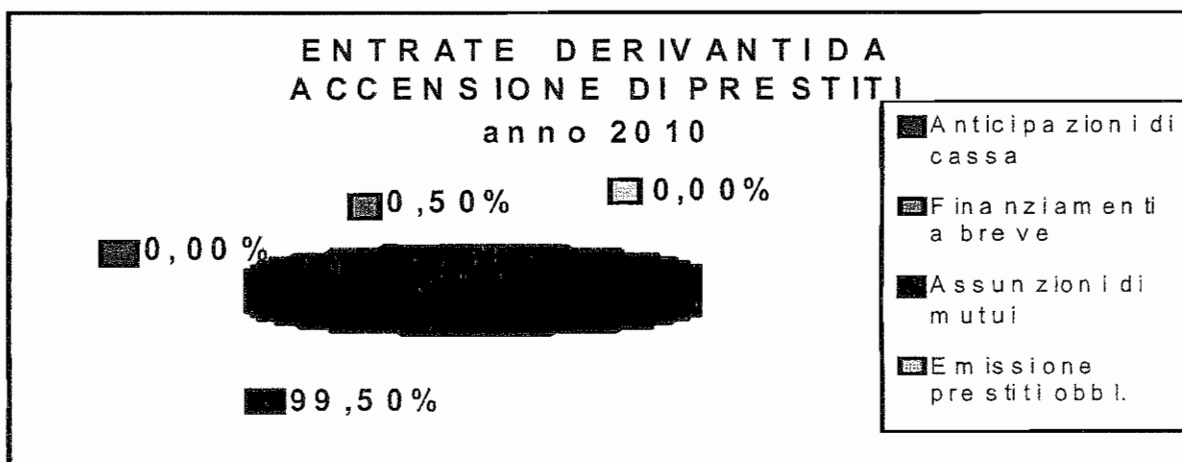
- entrate provenienti dal condono edilizio per 2 milioni 816 mila euro, atteso che gli stanziamenti del Bilancio di Previsione 2010 sono stati iscritti in decremento rispetto all'esercizio 2009, tenuto conto della scadenza della proroga del condono disposta dall'Amministrazione Comunale in data 31 luglio 2009 e successivamente prorogata al 30 marzo 2010;
- minori trasferimenti da privati per opere di urbanizzazione e controvalore delle aree cedute a titolo gratuito per 5 milioni 510 mila euro;
- minori trasferimenti da altri enti pubblici per 569 mila euro;

Si registrano però maggiori accertamenti per 1 milione 634 mila euro per l'utilizzo dei residui passivi derivanti dalle economie provenienti da finanziamenti inutilizzati negli esercizi precedenti e derivanti da Bond – Mutui estinti – Mutui Cassa DD.PP.

8.2. TIITOLO V - ENTRATE DERIVANTI DA ACCENSIONI DI PRESTITI

8.2.1. Risultati di gestione

	€/000		
	PREVISIONI	ACCERTAMENTI	SCOSTAMENTI
Anticipazioni di cassa	500.000	0	-500.000
Finanziamenti a breve	3.400	500	-2.900
Assunzione di mutui	151.178	99.508	-51.670
Emissione prestiti obbl.	0	0	0
TOTALI	<u>654.578</u>	<u>100.008</u>	<u>-554.570</u>



Rispetto alle previsioni si rileva che le minori entrate del titolo V sono determinate :

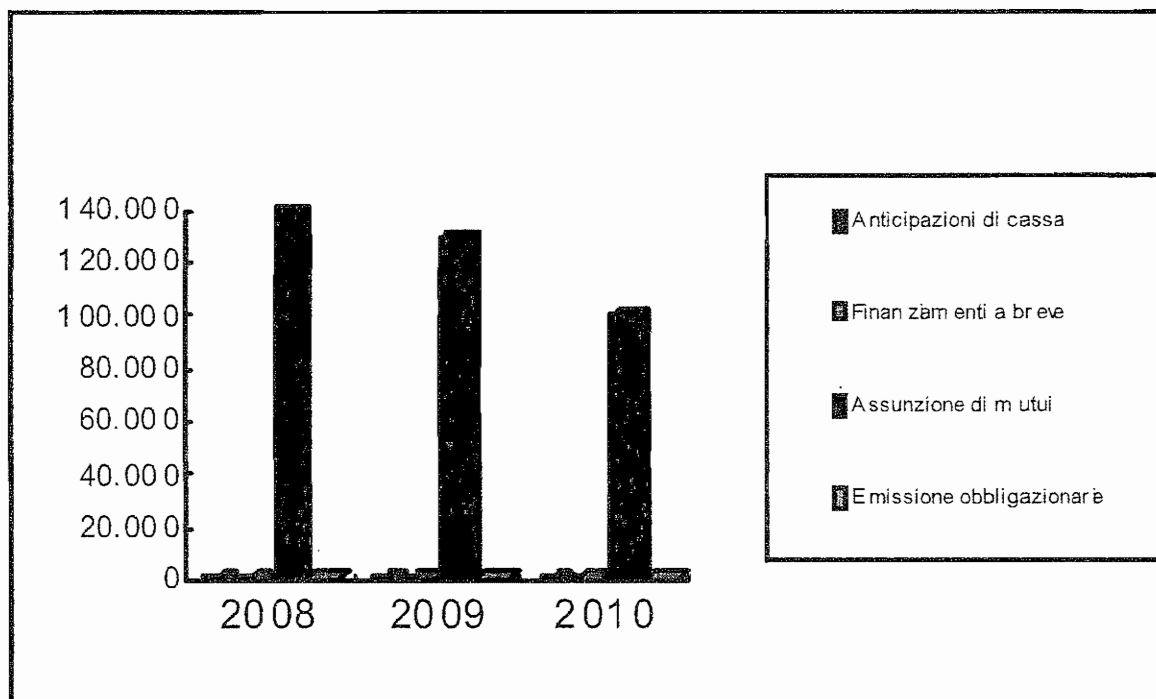
- dal mancato ricorso all'anticipazione di tesoreria, per 500 milioni Euro e non attivata come nei decorsi esercizi , analoga riduzione si rileva nel titolo III della spesa;
- da minori finanziamenti a breve termine, relativi al fondo rotativo per la progettualità per 2 milioni 900 mila Euro;
- da mancata assunzione di mutui per complessivi per 51 milioni e 670mila euro. L'indebitamento dell'Ente rispetta comunque gli obiettivi programmatici del Patto di Stabilità interno 2010.

Gli stessi importi risultano ridotti nella spesa.

8.2.2. RAFFRONTO CON ENTRATE ANNI PRECEDENTI

€.000

	2008	2009	2010	DIFFERENZE	Perc.
	ACCERTAMENTI	ACCERTAMENTI	ACCERTAMENTI	2008/2009	
Anticipazioni di cassa	0	0	0	0	
Finanziamenti a breve	0	411	500	89	121%
Assunzione di mutui	139.319	129.577	99.508	-30.069	-76.79%
Emissioni obbligazionarie	0	0	0		
TOTALI	139.319	129.988	100.008	-29.980	-76.93%



Risulta una riduzione dell'indebitamento per circa 29 milioni 980 mila euro, per le motivazioni sopra riportate.

9. LE SPESE

9.1. TITOLO I - SPESE CORRENTI

Dopo aver esaminato le entrate, passiamo all'esame delle spese e in primo luogo di quelle correnti, classificate secondo l'analisi economico funzionale .

Tali spese risultano composte da alcune voci principali, riportate nella tabella che segue

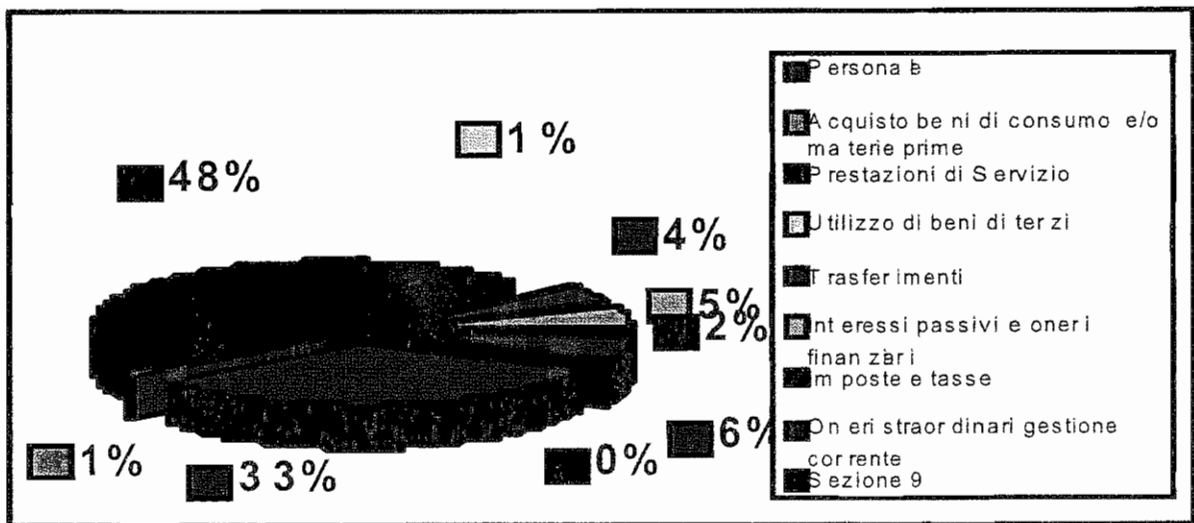
L'esame della composizione interna di tali spese, inoltre, consente di effettuare interessanti considerazioni

Le spese correnti, classificate secondo l'analisi economico – funzionale, evidenziano i seguenti risultati:

9.1.1.ANALISI ECONOMICA

€/000

	PREVISIONI	IMPEGNI	SCOSTAMENT I	PERC.
Personale	443.757	436.729	-7.028	-1.58%
Acquisto beni di consumo e/o materie prime	11.916	11.022	-894	-7,50%
Prestazioni di Servizio	658.531	632.081	-26.450	-4.02%
Utilizzo di beni di terzi	13.607	12.782	-825	-6.06%
Trasferimenti	63.022	55.730	-7.292	-11.57%
Interessi passivi e oneri finanziati	70.067	68.863	-1.204	-1.72%
Imposte e tasse	29.447	28.777	-670	-2.27%
Oneri straordinari gestione corrente	113.106	79.499	-33.607	-29.71%
Ammortamento di esercizio	0	0	0	0
Fondo svalutazione Crediti	149.895	0	-149.895	-100%
Fondo di riserva	1.016	0	-1.016	-100%
Totale	<u>1.554.364</u>	<u>1.325.483</u>	<u>-228.881</u>	<u>-14.72%</u>



9.1.2. ANALISI FUNZIONALE

	PREVISIONI	IMPEGNI	SCOSTAMENTI	PERC
Amm.ne , Gestione Controllo	801.540	601.032	-200.508	-25,01%
Giustizia	0	0	0	0
Polizia Locale	79.048	78.673	-375	-0,47%
Istruzione Pubblica	62.701	59.827	-2.874	-4,58%
Cultura e Beni Culturali	11.461	10.056	-1.405	-12,25%
Settore Sport e Ricreativo	7.678	7.372	-306	-3,98%
Turismo	777	760	-17	-2,18%
Viabilità e Trasporti	210.098	208.662	-1.436	-0,68%
Gestione Territorio e Ambiente	259.462	255.645	-3.817	-1,47%
Settore Sociale	115.893	97.839	-18.054	-15,57%
Sviluppo Economico	3.783	3.694	-89	-2,35%
Servizi Produttivi	1.923	1.923	0	0%
TOTALI	1.554.364	1.325.483	-228.881	-14,72%

Si evidenzia pertanto un evidente decremento della spesa corrente per 228 milioni 881 mila euro dovuta ad un processo di razionalizzazione e contenimento delle spese e dovuta anche all'applicazione della normativa in tema di rifiuti di cui all'art 11 del decreto legge 195/2009, convertito nella legge 26 febbraio 2010 n. 26.

Al fine di una migliore interpretazione delle dinamiche gestionali relative alla spesa corrente, risulta opportuno analizzare tali scostamenti, con riferimento a ciascun intervento della spesa:

- **Intervento 01- Spesa di Personale**

La spesa di personale registra un'economia di complessivi 7 milioni 28 mila euro dovuta principalmente alla riduzione operata in sede di revisione dei residui attivi e passivi della parte variabile del fondo risorse decentrate per circa 3 milioni 92 mila euro, riduzione che si è rivelata rispetto agli stanziamenti iscritti nel Bilancio di Previsione. Tale diminuzione è dovuta principalmente alle economie di spesa realizzatesi per il collocamento a riposo dei dipendenti, per anzianità o per raggiunti limiti di età.

La spesa per il personale in ottemperanza al disposto dell'art. 14 comma 7 del decreto legge 78/2010 convertito nella legge 122/2010 che ha sostituito l'art. 1 comma 557 della legge 296/2007 (Legge finanziaria 2007) risulta pertanto ridotta non solo in rapporto alle previsioni di Bilancio 2010, ma soprattutto, come vedremo nel seguito, rispetto all'esercizio 2009.

Il Fondo Risorse Decentrate per l'esercizio 2010, al netto dei contributi e delle risorse per il lavoro straordinario (2 milioni 43 mila euro) risulta così determinato:

Risorse decentrate stabili	€ 41.182.338,80
Risorse decentrate variabili	€ 24.766.741,62
Totale Fondo 2010	€ 65.949.080,42

Le economie per circa 3 milioni 42 mila euro registrate sul Fondo Risorse Decentrate, compreso lo straordinario, inerenti l'esercizio 2010, sono confluite nell'avanzo di amministrazione. Tali risorse potranno essere destinate dal Consiglio

Comunale all'incremento del Fondo Risorse Decentrate 2011, parte variabile, ai sensi dell'art. 17 comma 5 del CCNL dell'1.4.1999.

Si renderà, comunque necessario verificare la compatibilità della normativa di cui al decreto legge 78 del 31.05.2010 che all' art. 14 comma 7), convertito nella legge 122 del 30.07.2010, evidenzia l'obbligo per gli Enti sottoposti al rispetto del Patto di Stabilità Interno della riduzione o il contenimento della spesa del personale rispetto al complesso delle spese correnti ed in particolare con azioni da modulare nell'ambito della propria autonomia e rivolte ai sensi della lettera c) al **“contenimento delle dinamiche di crescita della contrattazione integrativa, tenuto anche conto delle corrispondenti disposizioni dettate dalle Amministrazioni statali.”**

- **intervento 02 – Acquisto di beni di consumo**
 - **Si registrano economie per circa 894 mila euro.**

- **intervento 03 – Prestazioni di servizi**
 - **la spesa per prestazioni di servizi registra un decremento di circa 26 milioni 450 mila euro realizzato in quasi tutti i Servizi comunali e ottenuto anche a seguito di processi di razionalizzazione ed efficienza. Inoltre alcuni finanziamenti regionali iscritti nell'anno 2010, a seguito di revoca dei decreti regionali nell'esercizio 2011, sono stati cancellati per la parte impegnata e accertata nel Bilancio di Previsione 2010. Tanto, in considerazione del contenimento delle spese della Regione Campania al fine del rientro degli obiettivi del Patto di stabilità interno 2009.**


Si riportano, di seguito, i più significativi decrementi di contributi da parte della Regione Campania (titolo II dell'entrata categorie 2 e 3) rispetto agli stanziamenti iscritti nel Bilancio di Previsione:

- **interventi socio-assistenziali per 10 milioni e 770 mila euro,**

- trasferimenti per contributi regionali per:
 - 1 milione 600 mila per progetto Sfuma,
 - 2 milioni 324 mila euro per finanziamenti del piano straordinario per lo sviluppo dei servizi socio-assistenziali; anche questi ultimi ricadono nella politica di contenimento delle spese adottata dalla Regione Campania nell'anno 2010
- **Intervento 05 – trasferimenti**
 - **I trasferimenti** si decrementano per 7 milioni 291 mila euro , al pari di quanto evidenziato per le prestazioni di servizio, anch'essi a seguito di decreti di assegnazione per alcuni trasferimenti regionali revocati o trasferimenti che per iter procedurale sono slittati all'esercizio.

Inoltre risultano decrementi per:

- **Intervento 06 - interessi passivi** . In decremento per 1 milione 204 mila euro, a seguito del minor indebitamento da parte dell'Amministrazione comunale
- **Intervento 07 imposte e tasse** si decrementano per 670 mila euro
- **Intervento 08 oneri straordinari** si decrementano per 33 milioni 607 mila euro dovuti a minori spese per minore stanziamento impegnato per la copertura a seguito del riconoscimento dei debiti fuori bilancio e per 30 milioni di euro per recupero eventuali anticipazioni straordinarie, finanziamento soci a titolo oneroso e/o non oneroso ed altre operazioni finanziarie delle società partecipate . Tale decremento risulta di pari importo anche nella parte entrate, atteso che l'Amministrazione non ha fatto ricorso nel corso dell'esercizio 2010 a tale procedura.



Il fondo svalutazione crediti risulta iscritto per 149 milioni 895 mila euro e non impegnato a norma di legge.

L'analisi funzionale registra decrementi principalmente nella funzione Amministrazione, Controllo e Gestione per 200 milioni 508 mila euro e nella funzione Settore Sociale per 18 milioni 54 mila euro.

9.1.3. SPESE CORRENTI - RAFFRONTO CON GLI ESERCIZI PRECEDENTI

ANALISI ECONOMICA

€/000

	2008	2009	2010	Scostamenti 2009/2010	Perc. scost.
Personale	466.166	453.968	436.729	-17.229	-3.79%
Acquisto di beni di consumo e/o di materie prime	12.290	10.842	11.022	280	-2,58%
Prestazioni di servizi	641.146	689.971	632.081	-57.890	-8.39%
Utilizzo di beni di terzi	12.622	12.129	12.782	653	-5.38%
Trasferimenti	49.717	83.131	55.730	-27.401	-32.96%
Interessi passivi e oneri finanziari	71.873	69.601	68.863	-708	-1.01%
Imposte e tasse	28.145	34.870	28.777	-6.093	-17.47%
Oneri straordinari della gestione corrente	92.465	76.225	79.499	3.274	-4.29%
TOTALE	1.374.424	1.430.737	1.325.483	-105.254	-7.35%

ANALISI FUNZIONALE

€/000

Funzioni	2008	2009	2010	Scostamenti 2009/2010	Perc
Amm.ne , Gestione Controllo	561.900	583.711	601.032	17.321	-2,96%
Giustizia	0	0	0	0	0%
Polizia Locale	80.123	81.833	78.673	-3.160	-3,86%
Istruzione Pubblica	70.923	63.473	59.827	-3.646	-5,73%
Cultura e Beni Culturali	13.233	11.218	10.056	-1.162	-10,35%
Settore Sport e Ricreativo	8.037	8.074	7.372	-702	-8,69%
Turismo	1.428	1.064	760	-304	-28,57%
Viabilità e Trasporti	233.715	220.199	208.662	-11.537	-5,24%
Gestione Territorio e Ambiente	275.470	306.593	255.645	-50.948	-16,62%
Settore Sociale	123.634	146.168	97.839	-48.329	-33,06%
Sviluppo Economico	4.999	6.963	3.694	-3.269	-46,95%
Servizi Produttivi	962	1.441	1.923	482	33,44%
	1.374.424	1.430.737	1.325.483	-105.254	-7,35%

L'analisi della spesa economico – funzionale evidenzia un decremento complessivo della spesa corrente, rispetto al 2009, per 105 milioni 254 mila euro in, quasi in tutte le funzioni, solo la funzione **Amministrazione, Gestione e Controllo**, per quanto sotto specificato registra un incremento di 17 milioni 321 mila euro.

Mentre in alcune funzioni, il decremento è dovuto principalmente ad un attento contenimento delle spese, in altre il decremento è dovuto a fattori esterni, quale la riduzione di trasferimenti regionali e statali o altri fattori o per disposizioni normative che vengono di seguito dettagliati.

In particolare:

nel **Settore sociale** per 48 milioni 329 mila euro dovuti principalmente a:

7 milioni 653 mila euro di cui alla legge 328/2000,

- ❖ mancata assegnazione del reddito di cittadinanza per 14 milioni 572 mila euro
- ❖ finanziamenti in tema di politiche del welfare per 10 milioni di euro e per il contrasto alla non autosufficienza per 4 milioni 467 mila euro.
- ❖ interventi Legge 431/98 per 1 milione 497 mila Euro;
- ❖ diritto allo studio per 3 milioni 748 mila euro,
- ❖ finanziamenti fondi POR per 11 milioni 141 mila euro a seguito della stipula del protocollo – intesa tra la Regione Campania e il Comune di Napoli in tema di welfare per interventi sociali e culturali, relativi al solo anno 2009
- ❖ .trasferimenti regionali per trasporto per 4 milioni 394 mila euro

Decrementi nella spesa si registrano anche per le funzioni:

Gestione Territorio e Ambiente, per 50 milioni 948 mila euro, dovuti a:

- prestazioni per Napoli Sociale per 3 milioni 290 mila euro, finanziati dai proventi del condono 2009;
- prestazioni lavoratori del Bacino Na5 per 26 milioni 609 mila euro dovuti alla conclusione dell' iter del trasferimento del contributo per emergenza rifiuti ex art.17 comma 2 OPCM 2948/99
- differenza IVA su cessione suoli alla società Agorà per 5 milioni 700 mila euro
- lavori in danno per 1 milione 300 mila euro
- prestazioni inerenti il servizio idrico integrato per e € 1 milione 400 mila euro

- **Amministrazione Gestione e Controllo** lo scostamento maggiore in aumento è rilevato negli oneri straordinari della gestione per l'importo di 16 milioni 71 mila euro per la copertura dei rischi derivanti dal contenzioso tributario in corso avverso cartelle esattoriali per rettifiche di crediti IVA relativi agli anni dal 1986 al 1991, le cui somme risultavano iscritte a ruolo, finanziato da avanzo di

amministrazione 2009.

❖ **Istruzione Pubblica decremento per 3 milioni 646 mila euro** : nell'esercizio 2009 risulta disposto oltre l'accertamento in entrata per l'annualità 2009 per le borse di studio in favore degli studenti delle scuole statali e paritarie di grado inferiore e superiore, anche quello per l'anno scolastico 2007/2008 per 4 milioni e 386 mila euro, in quanto la Regione Campania con decreto dirigenziale n. 89 del 17.06.2009, pubblicato sul B.U.R.C n. 22 del 6.04.2009 ha approvato il piano di riparto dei fondi in favore dell'Amministrazione comunale;

• **Cultura e Beni Culturali per minori impegni per 1 milione 162 mila euro** dovuti a minori trasferimenti assegnati dalla Regione Campania;

Viabilità e trasporti per 11 milioni 537 mila euro sono dovuti a minori trasferimenti regionali

Analizzando la spesa per interventi si rileva:

• **la spesa del personale** registra un decremento di 17 milioni 229 mila euro, anche al lordo degli adeguamenti stipendiali per il rinnovo del contratto di lavoro del personale. Al netto di tali adeguamenti e considerate le fuori uscite del personale per limiti di età, la spesa del personale si riconduce al disposto della normativa di cui all'art 1 comma 557 della legge 296/2006 (legge finanziaria), così come sostituito dall'art. 14 comma 7 del decreto legge 78/2010, convertito nella legge 122/2010, nei termini di riduzione e razionalizzazione della spesa in questione.

Inoltre il Fondo risorse decentrate è significativamente ridotto di € 10 milioni 609 mila euro rispetto al 2009.

• **le spese per prestazioni di servizio** si decrementano principalmente nella funzione **Gestione del Territorio**.

- Il decremento dei trasferimenti per 27 milioni 401 mila euro è derivante dai minori trasferimenti regionale nell'ambito sociale, culturale e per il trasporto.

L'incremento degli oneri straordinari della gestione corrente rispetto all'esercizio 2009 per 3 milioni 274 mila euro è determinato principalmente da maggiori impegni:

- transazione ANM inerente la premialità, derivante da contratto di servizio per gli esercizi decorsi 2005,2006,2007 e 2008 per 3 milioni 25 mila euro
- copertura dei rischi per 16 milioni 71 mila euro derivanti dal contenzioso tributario in corso avverso cartelle esattoriali per rettifiche di crediti IVA relativi agli anni dal 1986 al 1991, le cui somme risultavano iscritte a ruolo, finanziato da avanzo di amministrazione 2009.

minori spese per:

- ◆ Oneri straordinari della gestione del Patrimonio per 2 milioni 512 mila euro
- ◆ operazione di monetizzazione dei crediti ANM per 14 milioni 852 mila euro e 2 milioni 970 mila euro per crediti di Napoli Sociale



9.2. TITOLO II - SPESE IN CONTO CAPITALE

Le spese in conto capitale, classificate secondo l'analisi economico funzionale, evidenziano i seguenti risultati:

9.2.1. ANALISI FUNZIONALE

€/000

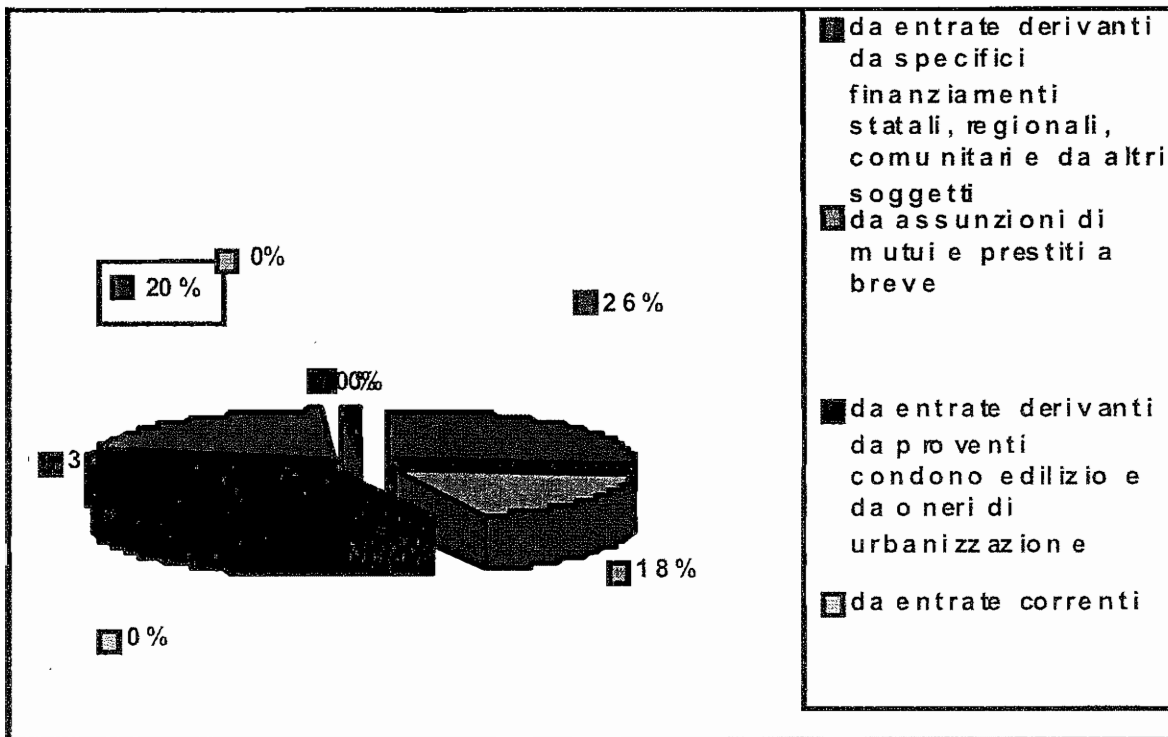
	PREVISIONI	IMPEGNI	SCOSTAMENT I	% di scostamento
Amm.ne , Gestione Controllo	90.393	56.186	-34.207	-37,84%
Giustizia	0	0	0	0
Polizia Locale	171	95	-76	-44,44%
Istruzione Pubblica	21.369	8.740	-12.629	-59,10%
Cultura e Beni Culturali	15.206	3.181	-12.025	-79,08%
Settore Sport e Ricreativo	2.440	326	-2.114	-86,64%
Turismo	0	0	0	0
Viabilità e Trasporti	1.219.935	217.817	-1.002.118	-82,15%
Gestione Territorio e Ambiente	303.184	121.350	-181.834	-60%
Settore Sociale	91.324	7.640	-83.684	-91,63%
Sviluppo Economico	3.580	2.121	-1.459	-40,75%
Servizi Produttivi	0	0	0	0
Totale	<u>1.747.602</u>	<u>417.456</u>	<u>-1.330.146</u>	<u>-76,11%</u>

Lo **scostamento** tra le previsioni e gli impegni di 1.330 milioni e 146 mila euro è

dovuto principalmente ad aspetti di natura finanziaria e non di tipo gestionale. Infatti, in generale, si tratta dell'effetto dello slittamento dei tempi di finanziamenti a seguito del completamento degli iter procedurali o della stessa copertura finanziaria da parte degli Enti eroganti e che si registra nei minori accertamenti già evidenziati nel titolo IV e V delle entrate. Per l'anno 2010, come ampiamente riportato nel corso della presente relazione, la Regione Campania ha proceduto alla revoca di alcuni decreti di assegnazione di trasferimenti al fine del rientro negli obiettivi programmatici del Patto di stabilità non rispettato nel corso dell'esercizio 2009.

Le spese d'investimento, per complessivi 417 milioni 456 mila euro, sono state finanziate come di seguito indicato:

da entrate derivanti da specifici finanziamenti statali, regionali, comunitari e da altri soggetti	195.399
da assunzioni di mutui e prestiti a breve	100.008
da entrate derivanti da proventi condono edilizio e da oneri di urbanizzazione	1.791
da entrate correnti	2.633
Applicazione dell'avanzo	1.930
Da reinvenienze	2.000
Da alienazioni	113.695
<u>Totale</u>	<u>417.456</u>



9.3. TITOLO III SPESE PER RIMBORSO DI PRESTITI

9.3.1. Risultati di gestione

	PREVISIONI	IMPEGNATO	SCOSTAMENTI
Funzione 1 amministrazione, gestione e controllo	<u>561.462</u>	<u>60.955</u>	<u>-500.707</u>

Le spese per il rimborso di prestiti previste per l'importo di 561 milioni e 462 mila euro sono state impegnate alla chiusura dell'esercizio per 60 milioni e 955 mila euro con una economia di 500 milioni e 707 mila euro determinata, prevalentemente, anche per l'esercizio 2010, dal mancato ricorso all'anticipazione di tesoreria, iscritta in Bilancio per l'importo di 500 milioni di euro.

Nel corso del 2010, l'attento monitoraggio realizzato dal Dipartimento Ragioneria Generale sulle entrate e sulla programmazione finanziaria dei flussi di cassa ha permesso di poter effettuare i pagamenti delle spese indispensabili (stipendi, mutui, contratti di servizio, fitti, utenze, refezione scolastica). Non si è reso pertanto necessario, seppur in presenza di tensioni di liquidità imputabili a mancate riscossioni di entrate proprie e di trasferimenti statali e soprattutto regionali, il ricorso allo strumento finanziario disciplinato dall' art. 222 del decreto legislativo 267/2000.

9.3.2. RAFFRONTO CON ESERCIZI PRECEDENTI

	2008	2009	2010	SCOSTAMENT I 2008/2009	Perc
Funzione1 amministrazione, gestione e controllo	65.050	56.524	60.955	4.431	7.84%
	<u>65.050</u>	<u>56.524</u>	<u>60.955</u>	<u>4.431</u>	<u>7.84%</u>

Rispetto al decorso esercizio le spese impegnate al titolo III presentano un lieve incremento di circa 4 milioni e 431 mila euro .

10. GESTIONE DEI RESIDUI

Un altro aspetto rilevante della gestione è rappresentato dall'andamento dei residui attivi e passivi, ossia di quelle poste di bilancio accertate ma non ancora rimosse, ovvero impegnate ma non ancora pagate.

Prima di analizzare nel dettaglio tali elementi, tuttavia, è necessario ripetere alcune precisazioni di ordine generale.

In primo luogo, per quanto riguarda i residui attivi, è necessario ricordare che essi fotografano la situazione al 31 dicembre del 2010. Si tratta, cioè, di una rappresentazione statica che non tiene conto del reale andamento delle procedure di accertamento e di riscossione. Per essere più chiari, al 31 dicembre divengono residui anche le entrate accertate il 30 dicembre e, per le quali, ovviamente, non sono ancora potute iniziare le

relative procedure di riscossione.

Come ad esempio possiamo ricordare la riscossione delle tre rate della TARSU pagata in autoliquidazione in quattro rate, di cui per motivi normativi la relativa cartella per il pagamento in autoliquidazione perviene ai cittadini non prima del 30 settembre, ovvero il caso del pagamento spontaneo delle multe elevate negli ultimi mesi dell'anno, o ancora di tutte quelle entrate il cui titolo giuridico sorge, in ragione dei tempi di formazione del ruolo (regolati rigidamente dalla legge), nella seconda metà inoltrata dell'esercizio. Nei casi citati la riscossione si realizza nell'esercizio successivo, con conseguenziale sfasamento tra tempi di accertamento e di riscossione.

Conseguentemente, esiste una quota anche significativa di residui che si originano dalla competenza e che sono fisiologici e strutturali in tutti gli enti locali.

Tali considerazioni, ovviamente, non possono portare a sottacere le difficoltà relative alla riscossione di alcune tipologie di entrate. Tra queste si segnalano in particolare le situazioni critiche relative alle riscossioni dei proventi derivanti dai verbali per contravvenzione al Codice della Strada – che tuttavia nel corso del 2010 hanno rilevato un consistente aumento delle riscossioni per gli anni antecedenti al 2005 a seguito del cosiddetto “condono “ di cui si dirà meglio in seguito - e delle entrate per fitti attivi di immobili a reddito.

Inoltre, sempre a proposito dei residui attivi provenienti dalla competenza, i dati dell'esercizio 2010 sono chiaramente influenzati da alcuni fenomeni già richiamati nel corso dell'analisi; già evidenziati nelle relazioni precedenti ovvero dalle scritture relative:

- a) al trasferimento di circa 68.14 milioni di euro(per gli anni precedenti l'importo era di circa 72 milioni) per il servizio di trasporto pubblico locale che, a partire dal 2007, è stato iscritto nel bilancio dell'ente ma che, in ragione di specifico accordo, viene erogato direttamente alle aziende di servizi pubblici. Tale trasferimento (presente sia in entrata che in spesa) viene successivamente regolarizzato; tuttavia, in ragione dei tempi tecnici di verifica e di trasmissione dei necessari atti a supporto, la conseguente regolarizzazione non si conclude nel corso dell'esercizio di competenza, ma viene effettuata nell'esercizio successivo;
- b) all'iscrizione del recupero di somme da Asia relative agli oneri per lo smaltimento rifiuti del 2006, incluse nel corrispettivo della società relativo a tale esercizio, ed accolte in forza di specifiche ordinanze del Presidente del Consiglio dei Ministri al

Comune di Napoli; tale recupero, conseguente anche alla definitiva regolarizzazione delle partite creditorie e debitorie con il Commissariato per l'emergenza rifiuti, non poteva strutturalmente dare luogo a riscossioni nel corso del 2008.

In esecuzione della deliberazione di Giunta Comunale n 793 del 7.05.2010, è stato rideterminato il credito iscritto in bilancio alla risorsa 3050980 capitolo 349002 R.A. 2008 da € 29.803.536,47 a € 15.248.268,37 conseguente alla sistemazione delle partite di debito/credito tra il Comune di Napoli ed il Commissariato di Governo e relativi ai costi di smaltimento per l'anno 2006.

Ovviamente, tali fenomeni, almeno per quanto riguarda il trasferimento regionale per i trasporti, impattano anche sui residui passivi provenienti dalla competenza, dal momento che hanno originato al titolo I della spesa degli impegni per un importo equivalente che tuttavia per ragioni connaturate alle scritture contabili (effettuate in funzione della futura regolarizzazione) non hanno dato origine a delle uscite di cassa.

Infine, relativamente alla gestione dei residui passivi provenienti dagli esercizi precedenti, un ultimo elemento merita di essere ricordato.

Nel corso del 2007, infatti, si è provveduto ad iscrivere ed impegnare al titolo I della spesa alcune risorse relative alla sistemazione delle partite debitorie nei confronti dell'ex affidataria dei servizi di smaltimento dei rifiuti (Fibe) per il periodo antecedente al 2006.

Tale somma, come si ricorderà, anche a seguito di note vicende, non potrà ragionevolmente trasformarsi a breve in un pagamento.

Con la deliberazione n. 793 del 7 maggio 2010, già precedentemente citata, è stato peraltro dato mandato al Coordinatore del Dipartimento Autonomo Ambiente di procedere, con il supporto dell'Avvocatura Comunale nonché dell'Asia alla verifica circa la sussistenza delle ragioni del debito nei confronti dell'ex concessionaria FIBE di 24,51 milioni di euro .

E' quindi evidente che, in qualche misura, anche i 24,51 milioni di euro vanno considerati come un elemento tecnico e possono essere espunti dall'analisi della gestione dei residui che si sta compiendo.

Nelle tabelle di seguito riportate, si evidenziano per le entrate e le spese le riscossioni e i pagamenti a residuo con le rispettive percentuali.

Tabella 5

Entrate

Bilancio 2010	Previsioni		Riscossioni				
	Definitive	Accertamenti	Riscossioni	%	Residui (*)	a Residuo	%
Titolo I	409,69	413,10	184,45	45%	644,37	166,50	26%
Titolo II	736,26	717,21	588,50	82%	321,80	131,88	41%
Titolo III	269,18	227,28	91,28	40%	1.025,09	87,51	9%
entrate correnti	1.415,13	1.357,59	864,23	64%	1.991,26	385,89	19%
Titolo IV	1.619,92	346,34	159,26	46%	940,42	160,76	17%
Titolo V	654,58	100,01	-	0%	249,21	85,57	34%
entrate in c/capitale	2.274,50	446,35	159,26	36%	1.189,62	246,33	21%
Titolo VI	207,68	163,55	157,62	96%	15,66	4,58	29%
Totale	3.897,31	1.967,48	1.181,11	60%	3.196,53	636,79	20%
Avanzo di Amministrazione	173,80						
Totale Generale delle Entrate	4.071,11	1.967,48	1.181,11	0,60	3.196,53	636,79	20%
(*) Residuo Iniziale - Cancellazioni + Maggiori Accertamenti							

Tabella 5.a

Bilancio 2009	Previsioni				Riscossioni		
	Definitive	Accertamenti	Riscossioni	%	Residui (*)	a Residuo	%
Titolo I	432,50	436,88	200,96	46%	569,29	102,75	18%
Titolo II	841,36	820,25	584,19	71%	289,61	195,96	68%
Titolo III	245,43	221,34	86,31	39%	1.005,28	53,07	5%
entrate correnti	1.519,29	1.478,47	871,46	59%	1.864,18	351,78	19%
Titolo IV	674,40	175,23	63,95	36%	1.201,47	219,84	18%
Titolo V	649,10	129,99	43,29	33%	233,41	70,90	30%
entrate in c/capitale	1.323,50	305,22	107,24	35%	1.434,88	290,74	20%
Titolo VI	198,85	158,65	153,85	97%	32,21	21,30	66%
Totale	3.041,64	1.942,34	1.132,55	58%	3.331,27	663,82	20%
Avanzo di Amministrazione	180,74						
Totale Generale delle Entrate	3.222,38	1.972,34	1.132,55	57%	3.331,27	663,82	20%

(*) Residuo Iniziale - Cancellazioni + Maggiori Accertamenti



Tabella 6

Spese

Bilancio 2010	Previsioni				Pagamenti		
	Definitive	Impegni	Pagamenti	%	Residui (*)	a Residuo	%
Titolo I	1.554,36	1.325,48	607,80	46%	1.569,45	648,18	41%
Titolo II	1.747,60	417,46	140,72	34%	1.635,96	219,29	13%
Titolo III	561,46	60,96	60,96	100%	-	-	0%
Titolo IV	207,68	163,55	133,54	82%	39,30	21,47	55%
Totale	4.071,11	1.967,44	943,01	48%	3.244,71	888,93	27%
(*) Residuo Iniziale – Cancellazioni							
Bilancio 2009	Previsioni				Pagamenti		
	Definitive	Impegni	Pagamenti	%	Residui (*)	a Residuo	%
Titolo I	1.658,84	1.430,74	654,5	46%	1.329,37	500,43	38%
Titolo II	806,46	285,93	74,1	26%	1.929,57	348,03	18%
Titolo III	558,23	56,52	56,52	100%	0	0	0%
Titolo IV	198,85	158,65	135,33	85%	36,42	19,67	54%
Totale	3.222,38	1.931,84	920,45	48%	3.295,36	868,13	26%



Dal raffronto delle entrate degli esercizi 2010 e 2009, (tabella 5), si evidenzia un aumento complessivo delle riscossioni a competenza (60% contro 57%) mentre è rimasta invariata a residui (20%)

In particolare per quanto riflette la competenza, si evidenzia una leggera flessione delle entrate del titolo I, derivante sia dalla dinamica di riscossione della Tarsu che trova la sua spiegazione nei vincoli normativi che impediscono di inviare gli avvisi di pagamento relativi alla tassa nel primo semestre dell'anno. Pertanto, la riscossione di quasi l'80 per cento della Tarsu si manifesta nell'esercizio successivo, sia dalle problematiche scaturite dall'emergenza rifiuti a fine esercizio 2010..

Per quanto riguarda il titolo II, si evidenzia un significativo aumento, visto che la percentuale si attesta al 82% .

Per quanto riguarda le entrate al titolo III si riscontra un costante aumento delle percentuali di riscossione (40%) , permanendo ancora bassi i livelli di riscossione delle sanzioni al codice della strada e le relative notifiche, dovuti anche all'effetto dei materiali tempi di riscossione relativi alle contravvenzioni al codice della strada.

Infine, i residui di competenza del Titolo IV registrano un consistente aumento nel 2010 (46%) rispetto al 2009 (36%), dovuto anche dalla chiusura della programmazione POR 2000/2006, che si riflette sulla spesa, nonché dei riflessi scaturiti dal rispetto del Patto di Stabilità Interno da parte della Regione, visto che le entrate relative ai finanziamenti europei sono escluse dal patto di stabilità dell'Ente territoriale.

Per completezza, si riportano in allegato le tabelle relative al 2009 e 2010 inerenti gli accertamenti, le riscossioni e le insussistenze registrate **per l'ICI , la TARSU (entrate proprie) e le contravvenzioni al codice della strada (entrate extra- tributarie)**



BIL. 2009 – TARSU (ENTRATA CAP. 160)				
ANNO	ACCERTATO	RISCOSSO	INSUSSISTENZE	% RISCOSSO
1995	253.496,00	1.237,00	0,00	0,49
1996	569.811,00	0,00	0,00	0,00
1997	19.670.040,00	68.027,00	31.588,00	0,35
1998	17.692.714,00	51.342,00	31.292,00	0,29
1999	14.583.748,00	68.018,00	124.060,00	0,47
2000	12.947.573,00	18.581,00	124.340,00	0,14
2001	14.206.340,00	32.038,00	171.696,00	0,23
2002	14.693.190,00	22.063,00	194.352,00	0,15
2003	12.644.916,00	10.093,00	205.264,00	0,08
2004	20.239.084,00	134.836,00	1.164.289,00	0,71
2005	27.572.359,00	782.647,00	1.161.167,00	2,96
2006	33.589.940,00	1.197.533,00	886.333,00	3,66
2007	46.067.359,00	8.043.935,00	2.085.854,00	18,29
2008	87.722.874,00	37.993.805,00	3.808.358,00	45,28
2009	174.657.714,00	21.976.595,00	0,00	12,58
TOTALE	497.111.158,00	70.400.750,00	9.988.593,00	14,45

BIL. 2010 – TARSU (ENTRATA CAP. 160)				
ANNO	ACCERTATO	RISCOSSO	INSUSSISTENZ E	% RISCOSSO
1995	252.259,00	2.121,00	0,00	0,84
1996	569.706,00	0,00	0,00	0,00
1997	19.570.426,00	75.217,00	28.361,00	0,38
1998	17.610.079,00	74.318,00	29.751,00	0,42
1999	14.391.670,00	55.428,00	52.720,00	0,39
2000	12.804.652,00	82.872,00	647.334,00	0,68
2001	14.002.607,00	71.587,00	712.522,00	0,54
2002	14.476.775,00	346.001,00	268.264,00	2,44
2003	12.666.332,00	1.246.305,00	2.386.726,00	12,12
2004	19.028.002,00	1.770.641,00	4.261.082,00	11,99
2005	25.694.506,00	2.307.683,00	4.101.717,00	10,69
2006	31.506.074,00	1.610.530,00	6.394.244,00	6,41
2007	35.937.569,00	3.630.128,00	6.314.139,00	12,25
2008	45.920.712,00	12.456.281,00	1.777.411,00	28,22
2009	152.681.119,00	76.198.590,00	4.768.618,00	51,52
2010	145.100.978,00	14.342.405,00	0,00	9,88
TOTALE	561.961.207,00	114.267.986,00	31.742.889,00	21,55

E

BIL. 2009 – ICI (ENTRATA CAP. 10)

ANNO	ACCERTATO	RISCOSSO	INSUSSISTENZE	% RISCOSSO
2004	4.526.341,00	583.571,00	297.952,00	13,80
2005	7.948.871,00	379.458,00	0,00	4,77
2006	7.258.757,00	658.908,00	0,00	9,08
2007	7.705.679,00	333.248,00	0,00	4,32
2008	25.830.673,00	10.666.781,00	3.500.000,00	47,77
2009	126.000.000,00	102.506.517,00	0,00	81,35
TOTALE	179.270.321,00	115.128.483,00	3.797.952,00	

BIL. 2010 – ICI (ENTRATA CAP. 10)

ANNO	ACCERTATO	RISCOSSO	INSUSSISTENZE	% RISCOSSO
2004	5.143.108,00	2.298.320,00	101.445,00	45,59
2005	7.569.413,00	2.111.435,00	768.714,00	31,05
2006	6.599.849,00	1.729.948,00	0,00	26,21
2007	7.372.431,00	1.933.396,00	0,00	26,22
2008	11.663.892,00	1.096.254,00	0,00	9,40
2009	23.493.483,00	10.873.017,00	0,00	46,28
2010	128.500.000,00	89.803.812,00	0,00	
TOTALE	190.342.176,00	109.846.182,00	870.159,00	

BIL. 2009 – ICI ESERCIZI DECORSI (ENTRATA CAP. 20)				
ANNO	ACCERTATO	RISCOSSO	INSUSSISTENZ	
			E	% RISCOSSO
1998	16.630,00	316,00	0,00	1,90
1999	210.944,00	5.554,00	4.986,00	2,70
2000	2.144.429,00	32.734,00	33.258,00	1,55
2001	1.697.983,00	42.728,00	19.585,00	2,55
2002	1.997.039,00	49.414,00	23.756,00	2,50
2003	2.261.009,00	66.921,00	65.034,00	3,05
2004	1.790.945,00	48.300,00	99.120,00	2,85
2005	3.957.414,00	204.994,00	123.317,00	5,35
2006	1.112.579,00	43.812,00	212.731,00	4,87
2007	4.864.942,00	53.224,00	1.060.367,00	1,40
2008	8.803.956,00	741.342,00	0,00	8,42
2009	6.933.538,00	0,00	0,00	0,00
TOTAL				
E	35.791.408,00	1.289.339,00	1.642.154,00	

BIL. 2010 – ICI ESERCIZI DECORSI (ENTRATA CAP. 20)				
ANNO	ACCERTATO	RISCOSSO	INSUSSISTENZ	
			E	% RISCOSSO
1998	16.313,00	163,00	0,00	1,00
1999	200.404,00	6.268,00	0,00	3,13
2000	2.078.447,00	30.809,00	16.436,00	1,49
2001	1.635.671,00	37.022,00	15.943,00	2,29
2002	1.923.868,00	50.220,00	46.691,00	2,68
2003	2.129.054,00	57.624,00	25.676,00	2,74
2004	1.659.891,00	80.729,00	90.844,00	5,15
2005	3.644.866,00	214.349,00	113.987,00	6,07
2006	874.878,00	36.145,00	137.520,00	4,90
2007	3.758.651,00	516.672,00	642.796,00	16,58
2008	8.062.614,00	228.221,00	1.804.138,00	3,65
2009	6.933.538,00	1.262.757,00	0,00	18,21
2010	4.700.287,00	26.330,00	0,00	0,56
TOTAL				
E	37.618.482,00	2.547.309,00	2.894.031,00	

BIL 2009 - POLIZIA MUN. (ENTRATA CAP. 2610)				
ANNO	ACCERTATO	RISCOSSO	INSUSSISTENZE	% RISCOSSO
1993	42,00	42,00	0,00	100,00
1994	0,00	0,00	0,00	
1995	1.922,00	1.922,00	0,00	100,00
1996	4.591,00	4.591,00	0,00	100,00
1997	3.291,00	3.291,00	0,00	100,00
1998	66.798,00	0,00	66.798,00	
1999	5.594.895,00	1.224.598,00	225.425,00	22,81
2000	22.713.466,00	537.375,00	116.232,00	2,38
2001	33.731.888,00	999.751,00	196.417,00	2,98
2002	79.475.177,00	2.174.759,00	115.619,00	2,74
2003	75.172.703,00	2.965.285,00	49.410,00	3,95
2004	78.270.924,00	5.001.015,00	1.366.301,00	6,50
2005	71.470.866,00	4.011.852,00	5.601.666,00	6,09
2006	60.855.293,00	2.197.643,00	0,00	3,61
2007	44.050.405,00	175.536,00	128.722,00	0,40
2008	50.251.726,00	1.002.191,00	0,00	1,99
2009	57.820.541,00	10.861.648,00	0,00	18,79
TOTAL E	579.484.528,00	31.161.499,00	7.866.590,00	

BIL. 2010 - POLIZIA MUN. (ENTRATA CAP. 2610)				
ANNO	ACCERTATO	RISCOSSO	INSUSSISTENZE	% RISCOSSO
1999	4.144.872,00	4.134.649,00	0,00	99,75
2000	22.059.859,00	3.188.975,00	0,00	14,46
2001	32.535.721,00	2.162.981,00	0,00	6,65
2002	77.184.799,00	3.238.753,00	9.418.850,00	4,78
2003	72.158.008,00	3.195.662,00	7.915.072,00	4,97
2004	71.903.607,00	3.913.819,00	3.970.164,00	5,76
2005	61.857.349,00	2.191.780,00	5.000.000,00	3,85
2006	58.657.651,00	2.135.038,00	5.600.000,00	4,02
2007	43.746.147,00	1.694.893,00	4.000.000,00	4,26
2008	49.249.536,00	0,00	0,00	0,00
2009	46.958.893,00	1.325.287,00	0,00	2,82
2010	71.508.950,00	17.747.425,00	0,00	24,82
TOTAL E	611.965.392,00	44.929.262,00	35.904.086,00	

In merito alle riscossioni della TARSU è appena il caso di osservare che a seguito del ben noto ritardo con il quale la Provincia di Napoli ha fornito, in misura parziale ed in via provvisoria, le determinazioni di competenza circa la spettante quota della Tassa per lo Smaltimento dei Rifiuti Solidi Urbani, il Comune di Napoli - solo grazie alla professionalità profusa dai preposti Servizi Tributarî - è riuscita a trasmettere in esito alle necessarie elaborazioni, nei primi giorni di novembre, ad Equitalia Servizi S.p.A., i ruoli necessari per l'emissione dei relativi avvisi con scadenza fissata, per la prima rata, al 30 novembre 2010.

Conseguentemente, al 31 dicembre 2010, le somme riscosse in conto competenza si riferiscono unicamente alla prima rata bimestrale scaduta, laddove le somme riscosse in conto competenza al 31/12/2009 si riferiscono al ruolo consegnato all'Agente nel mese di ottobre 2009 con scadenza, al 31/12/2009, delle prime due rate bimestrali.

Il raffronto delle percentuali di riscossione riferiti ai due suddetti periodi (12,58% al 31/12/2009 e 9,88% al 31/12/2010) denota che il trend della riscossione in conto competenza è sicuramente migliorato nel 2010 (riscossione riferita ad una sola rata) rispetto al 2009 (riscossione riferita a due rate).

E', inoltre, appena il caso di rilevare che, comunque, rientra nella facoltà del contribuente corrispondere l'intero pagamento della Tarsu - che è, appunto, una tassa - in un'unica soluzione entro i 60 giorni successivi alla scadenza dell'ultima rata.

Passando a considerare infine le riscossioni delle entrate a residui sono rimaste inalterate le percentuali totali di riscossioni rispetto all'anno precedente (20%).

I primi tre titoli dell'entrata sono sostanzialmente in linea con l'esercizio 2009. Tali riscossioni sono state nel corso dell'anno costantemente monitorate segnalando ai Servizi competenti alcune azioni volte al miglioramento delle riscossioni.

Per quanto attiene i pagamenti a residui si riscontra un aumento, che nel titolo I è abbastanza rilevante, mentre nel titolo II della spesa è in leggera flessione, dovuto anche alle scelte effettuate ai fini del mantenimento del rispetto del Patto di stabilità interno 2010, con costante monitoraggio ai fini dell'emissione dei mandati di pagamento per le spese non escluse dal patto.

Dovranno comunque essere maggiormente intensificate le azioni volte ad attivare tutte le possibili procedure tese soprattutto alla riscossione dei residui attivi, visti i tagli dei trasferimenti erariali, quantificati per il Comune di Napoli in 75 milioni di euro dal decreto del Ministero dell'Interno del 9 dicembre 2010, in applicazione dell'art. 14 comma 2 del decreto legge 78/2010, convertito nella legge 122/2010.

Passando a considerare i residui della spesa di parte corrente derivanti dal Titolo I (tabella 6), essi ammontano al 46% degli impegni, abbastanza in linea con le percentuali del 2009.

Tale dato trova la sua spiegazione in diversi ordini di fattori.

In primo luogo dalla tendenza, collegata ai tempi della vita amministrativa dell'ente, a concentrare gli impegni nella seconda metà dell'anno. In ragione di tale tendenza, quindi, è del tutto naturale che una parte consistente delle somme impegnate non possano essere liquidate e pagate entro il 31 dicembre.

In secondo luogo, si rilevano gli effetti del Patto di stabilità interno 2010 che, anche se basato sulla competenza mista e non più sui saldi di cassa, impone, ai fini del raggiungimento degli obiettivi programmatici un rigido controllo sia sulla spesa corrente che di capitale determinando d'altro canto una consistente crescita dei residui passivi.

Nel titolo II si denota un netto aumento dei pagamenti nel 2010 (34%) rispetto al 2009 (26%), atteso che ai sensi dell'art. 14, comma 11 del decreto legge n. 78/2010, convertito nella legge 122/2010, sono stati esclusi dal saldo utile ai fini del rispetto del Patto di stabilità interno i pagamenti (in conto competenza e in conto residui) per un importo non superiore allo 0,75% dell'ammontare dei residui passivi in c/capitale risultanti al 31 dicembre 2008 e considerato anche che a fine esercizio 2010 sono stati emessi mandati per circa 60 milioni di euro per la Metropolitana di Napoli.



11. REVISIONE DEI RESIDUI ATTIVI E PASSIVI

Come ogni anno, ai fini della revisione dei residui prevista dall'art. 228 del decreto legislativo 18 agosto 2000 n. 267 comma 3, prima dell'inserimento nel Conto di Bilancio dei residui attivi e passivi, occorre procedere alla revisione delle ragioni del mantenimento in tutto o in parte dei residui stessi.

Pertanto sono state inviate ai responsabili dei Servizi, le schede dei residui attivi e passivi provenienti dalle gestioni 2010 e precedenti per poter provvedere alla revisione degli stessi.

Sono state inviate anche i tabulati dei residui provenienti dalle spese in conto terzi, e di tutti i residui che non avevano avuto con il PEG un'attribuzione specifica del capitolo di competenza ad un determinato Servizio.

Tali capitoli (per esempio quello relativo ai debiti fuori bilancio) risultano utilizzati da diversi Servizi. Ai fini della determinazione dei residui si è proceduto all'elaborazione delle stampe dei residui con riferimento agli impegni di spesa assunti dai singoli Servizi.

Tutti i servizi hanno operato la revisione richiesta e dalle registrazioni effettuate a seguito della comunicazioni pervenute sono stati cancellati residui attivi per complessivi 280 milioni 708 mila euro, al netto dei maggiori accertamenti registrati. Le cancellazioni dei residui passivi ammontano a complessivi 193 milioni 912 mila euro..

In particolare si rileva che:

Il Servizio Polizia Locale ha già operato nei precedenti consuntivi, una consistente riduzione dei residui attivi provenienti da contravvenzioni al codice della strada, non esistendo più ragione al loro mantenimento per avvenuta prescrizione .

In applicazione del decreto legge n. 78 del 1° luglio 2009, il Consiglio Comunale con deliberazione n. 3 del febbraio 2010, ha approvato la definizione agevolata del "condono delle sanzioni amministrative" derivanti da violazioni al codice della strada i cui verbali sono stati elevati fino al 31 dicembre 2004 . Pertanto per i ruoli scaturiti, in ottemperanza alla normativa, il competente Servizio ha attuato la procedura di pagamento agevolato attraverso il pagamento della sanzione minima edittale, anziché di quella doppia, ed il pagamento aggiuntivo delle spese di notifica.

L'applicazione della definizione del "condono per il pagamento delle sanzioni

amministrative” ha condotto all’adesione molti contribuenti che hanno portato alle casse comunali incassi per circa 20 milioni di euro.

Nell’attesa della ridefinizione dei ruoli ancora riscuotibili dopo l’attuazione della definizione agevolata a seguito del “condono per il pagamento delle sanzioni amministrative”, il Servizio Polizia locale ha provveduto, in via prudenziale e cautelativa, a seguito di attente verifiche, alla cancellazione di residui attivi dal 2000 al 2004 per l’importo complessivo di oltre 21 milioni di euro, in perfetto allineamento con gli importi dei residui attivi inerenti i ruoli giacenti presso Equitalia Polis Spa, mentre per gli anni successivi al 2004 sono state effettuate cancellazioni sia per sgravi definitivi per revisione dei ruoli a seguito di decessi e per l’importo complessivo di oltre 14 milioni di euro.

Sono stati cancellati complessivamente 12 milioni di euro dagli accertamenti per diritti di notifica relativamente alle seguenti annualità

- 6 milioni 700 mila euro dal 2000 al 2004 per il riallineamento degli importi dei residui attivi con i ruoli giacenti presso Equitalia ,
- 5 milioni 300 mila euro dal 2005 al 2007 per sgravi e revisione dei ruoli.

Come già comunicato in sede di approvazione del rendiconto della gestione 2008 e 2009, **il Servizio Patrimonio**, in merito alla gestione dei residui attivi, ha proceduto ad un’ulteriore significativa riduzione dei residui attivi.

Infatti, la Società che gestisce il patrimonio immobiliare ha proceduto, relativamente ai residui ante 2009, ad un’attività di ricollocazione nelle giuste fasce di reddito, procedendo ad riaccertamento dei residui attivi in relazione alle operazioni di rettifica delle partite contabili previste in applicazione della L.R. n. 1/2008 e con le modalità stabilite dalla deliberazione di Giunta Comunale n. 1115 del 25.07.2008.

Inoltre, sono state intraprese attività di recupero di morosità che hanno comportato sia maggiori accertamenti in entrata che riduzione nei residui attivi a seguito di rettifica di canoni e di oneri accessori a seguito di istanze prodotte dalle utenze.

Le cancellazioni dei residui attivi inerenti il patrimonio, pertanto, ammontano a € 6 milioni 688 mila, rappresentanti la somma algebrica tra insussistenze e maggiori accertamenti disposti.

La Direzione Centrale Risorse Strategiche ha continuato l’attività iniziata nel corso dei precedenti esercizi finanziari di una più attenta verifica dei residui attivi, attuata soprattutto grazie all’obiettivo strategico del monitoraggio delle entrate.

I competenti Servizi Riscossione delle Entrate Comunali hanno proceduto, nel corso del monitoraggio, alla verifica della sussistenza dei residui attivi in essere e alle seguenti cancellazioni:

- per la Tarsu, circa 40 milioni e 400 mila euro, che si riferiscono prevalentemente agli importi iscritti, per gli esercizi dal 2000 al 2009, per gli Istituti Scolastici Statali e da cancellare a seguito delle disposizioni normative ed accordi intervenuti a livello nazionale ed ad importi che, dai capitoli di riscossione diretta, sono transitati sui capitoli della riscossione a mezzo ruolo per la formazione dei relativi ruoli coattivi
- per l'ICI, circa 9 milioni e 800 mila euro, che si riferiscono a discarichi anno 2010 effettuati sui relativi capitoli anche afferenti alla riscossione a mezzo ruolo, ad importi iscritti per violazioni Ici e cancellati in esito all'esercizio delle ordinarie attività di autotutela nonché ad importi che, dai capitoli di riscossione diretta, sono transitati sui capitoli della riscossione a mezzo ruolo per la formazione dei relativi ruoli coattivi

Inoltre, sono state avviate le attività relative al confronto con i dati resi disponibili dall'Agenzia delle Entrate in attuazione della Convenzione stipulata con la competente Direzione regionale a seguito del decreto legge 78/2010, convertito nella legge 122/2010, che permette ai Comuni di poter partecipare nella misura prevista fino al 33% (cfr. Mille proroghe) all'accertamento e riscossione delle entrate riscosse dall'Agenzia stessa sulla scorta delle segnalazioni qualificate per la trasmissione delle quali, secondo le previste modalità, la Direzione Generale ha coordinato la nomina dei referenti per ogni struttura di massima dimensione dell'Ente.

Sono stati infine cancellati dal competente Servizio appartenente alla VIII Direzione Centrale i residui attivi relativi alla riscossione dei proventi dell'imposta sulla pubblicità e dei diritti della pubblica affissione gestiti dalla società Ati-Aip, per l'importo complessivo di € 17.153.724,17 a seguito alla dichiarazione di fallimento della Società da parte del giudice curatore, giuste sentenze n. 698/2009 e 4470 del 25/3/2010, cancellando consequenzialmente i residui passivi relativi alla regolarizzazione contabile delle spese sostenute dalla società Ati-Aip per il medesimo importo. Sono stati invece conservati i residui attivi per l'importo di € 4.836.925,54, relativi al credito ammesso a privilegio da parte del curatore fallimentare, in attesa della definizione del giudizio di opposizione allo stato passivo proposto dal Comune di Napoli, giusta nota del Servizio Polizia


Amministrativa n. 36890 del 20/1/2011.

Il Dirigente del Servizio ha ritenuto, prudenzialmente, di dichiarare la dubbia esigibilità per tali residui attivi.

Anche nella gestione dei **residui passivi** sono state operate notevoli cancellazioni, in particolar modo per le spese in conto capitale che trovano corrispondenza principalmente nelle cancellazioni dei residui attivi del titolo IV delle entrate, influenzate dagli slittamenti nell'iter procedurale di assegnazione dei trasferimenti da parte della Regione o dello Stato.

Le cancellazioni di residui nelle spese correnti ammontano ad oltre 35 milioni di euro . Tali cancellazioni al pari delle spese in conto capitale, derivano da spese con vincolo di destinazione, e sono dovute per la maggior parte, dal ritardo nell' assegnazione nel corso dell'esercizio di finanziamenti regionali, per il mancato completamento dell'iter amministrativo presso l'Ente Regione. Alcune cancellazioni derivano anche dalla revoca dei decreti regionali di assegnazione dei finanziamenti, per il rientro da parte della Regione nei parametri obiettivo del Patto di Stabilità interno 2009 non rispettato.

Pertanto, al netto delle cancellazioni nei residui attivi e passivi, la gestione complessiva presenta un avanzo di oltre 92 milioni di euro, notevolmente inferiore rispetto allo scorso esercizio (178 milioni di euro) , ma sicuramente esprime un risultato ottenuto grazie ad un maggior lavoro svolto dai Servizi di revisione dei residui attivi e passivi e all'attento monitoraggio delle entrate e delle spese .



Tab. 7 - 2010 -
raffronto entrate

Bilancio 2010	Residui della Competenza	Residui Iniziali	Maggiori Accertamenti	Insussistenze	Riscossioni Residui	Residui finali da anni precedenti	Variazione da residui
Titolo I	228,65	702,46	3,09	61,18	166,50	477,87	224,59
Titolo II	128,71	329,71	-	7,92	131,88	189,92	139,80
Titolo III	136,00	1.087,25	7,88	70,04	87,51	937,58	149,67
entrate correnti	493,36	2.119,42	10,97	139,14	385,89	1.605,37	514,06
Titolo IV	187,08	1.092,90	-	152,48	160,77	779,65	313,25
Titolo V	100,01	249,21	-	-	85,57	163,64	85,57
entrate in c/capitale	287,09	1.342,11	-	152,48	246,34	943,29	398,82
entrate per partite di giro							
Titolo VI	5,92	15,71	0,86	0,92	4,57	11,08	4,63
Totale	786,37	3.477,24	11,83	292,54	636,79	2.559,74	917,51



raffronto spese

Bilancio 2010	Residui della	Residui		Pagamenti	Residui finali da anni precedenti	Variazione da residui
	Competenza	Iniziali	Insussistenze	Residui		
Titolo I	717,69	1.605,18	35,73	649,18	920,28	684,90
Titolo II	276,74	1.793,38	157,42	219,29	1.416,68	376,70
Titolo III	-	-	-	-	-	-
Totale	994,42	3.398,55	193,14	868,46	2.336,95	1.061,60
spese per partite di giro						
Titolo IV	30,01	40,06	0,77	21,47	17,83	22,23
Totale	1.024,44	3.438,62	193,91	889,93	2.354,78	1.083,84

Tab. 8 - 2009 -
raffronto entrate

Bilancio 2009	Residui della	Residui	Maggiori		Riscossioni	Residui finali	Variaz.
	Competenza	Iniziali	Accert.	Insussistenze	Residui	da anni precedenti	da residui
Titolo I	235,92	592,44	0,19	23,34	102,75	466,54	125,90
Titolo II	236,06	292,50	3,83	6,71	195,96	93,66	198,84
Titolo III	135,04	1.040,66	20,81	56,19	53,07	952,21	88,45
entrate correnti	607,02	1.925,60	24,83	86,24	351,78	1.512,41	413,19
Titolo IV	111,28	1.424,27	34,12	256,92	219,84	981,63	442,64
Titolo V	86,70	233,96	-	0,55	70,90	162,51	71,45
entrate in c/capitale	197,98	1.658,23	34,12	257,47	290,74	1.144,14	514,09
entrate per partite di giro							
Titolo VI	4,80	32,30		0,09	21,30	10,91	10,91
Totale	809,80	3.616,13	58,95	343,80	663,82	2.667,46	916,37

raffronto spese

Bilancio 2009	Residui della	Residui		Pagamenti	Residui finali	Variazione
	Competenza	Iniziali	Insussistenze	Residui	da anni precedenti	da residui
Titolo I	776,24	1.367,16	37,79	500,43	828,94	538,22
Titolo II	211,84	2.152,39	222,82	348,03	1.581,54	570,85
Titolo III	-	-	-	-	-	-
Totale	988,08	3.519,55	260,61	848,46	2.410,48	1.109,07
spese per partite di giro						
Titolo IV	23,32	37,00	0,58	19,67	16,74	20,25
Totale	1.011,40	3.556,55	261,19	868,13	2.427,22	1.129,32



Dal raffronto di queste ultime due tabelle, si evidenzia un smaltimento sia dei residui attivi che passivi, operato durante l'esercizio in corso, dovute al capillare lavoro di revisione effettuato dai Servizi, compulsati dall'Amministrazione che ha messo in campo azioni volte ad un puntuale monitoraggio dei residui stessi.

Sono state disposte dalle Strutture competenti cancellazioni di residui attivi per oltre 281 milioni euro a fronte dei 343 milioni di euro dell'anno precedente.

Su tali cancellazioni hanno influito notevolmente i finanziamenti del titolo IV, che hanno avuto riflessi sugli esercizi di riferimento per oltre 152 milioni, mentre nel 2009 sono state di oltre 220 milioni.

Le insussistenze delle entrate correnti, sono state notevoli rispetto al 2009 (139 milioni circa rispetto agli 86) compensate in parte da maggiori accertamenti per circa 11 milioni.

Le insussistenze del Titolo I della Spesa corrente sono state quasi pari a quelle dell'anno 2009, ovvero di circa 36 milione a fronte di 37 milioni.

Complessivamente nella spesa sono state di circa 194 milioni a fronte dei 261 milioni dell'anno precedente.



12. FONDO SVALUTAZIONE CREDITI

La determinazione del fondo svalutazione crediti è stata effettuata valutando i crediti di dubbia esigibilità, come rilevati dai Servizi Comunali, e l'ammontare complessivo dei residui attivi riportati al titolo I e III (entrate proprie).

Il Dipartimento Autonomo Ragioneria Generale nella nota di invio delle schede inerenti la determinazione dei residui attivi e passivi ha richiesto ai Servizi comunali di procedere ad un'attenta valutazione della dubbia esigibilità verificando:

- a) l'esistenza di idoneo titolo giuridico atto al mantenimento del residuo attivo, con particolare considerazione rispetto ai termini di prescrizione dei crediti ;
- b) il grado di ritardo nella esazione dei crediti , tenuto conto del trend storico delle riscossioni per tipologie di credito e consequenziali valutazioni sulla vetustà dello stesso.

Dalle comunicazioni dei Servizi competenti sono state determinate percentuali di svalutazione del 20%, del 30% , del 50% del 70% e del 100% dei crediti rilevati dubbi a seconda del grado di anzianità.

Non risultano, al pari degli esercizi precedenti residui attivi dichiarati dai Responsabili dei Servizi inesigibili, rappresentando che non ricorrono le motivazioni che riconducono al presupposto dell'illegittimità.

Nelle more della ridefinizione dei ruoli, a seguito della definizione agevolata conseguente alla chiusura della procedura fissata dal decreto legge 78/2009 inerente il "condono per il pagamento delle sanzioni amministrative", **il dirigente competente del Servizio Polizia Locale** ha comunicato percentuali di dubbia esigibilità per i crediti oggetto del condono, ovvero dagli anni precedenti al 2005, nella misura dal 50 al 40%, secondo l'anzianità del credito.

La dubbia esigibilità è stata dichiarata, anche per gli esercizi successivi al 2004, per il 30%, tranne che per l'esercizio 2010, per il quale non stati dichiarati crediti dubbi.

Il Servizio Patrimonio, in merito alla gestione dei residui attivi, ha proceduto ad

un'ulteriore significativa riduzione dei residui attivi, comunicando anch'esso la dubbia esigibilità degli anni dal 1993 al 2009.

La Direzione Centrale Risorse Strategiche ha continuato l'attività iniziata nel corso del precedente esercizio finanziario di una più attenta verifica dei residui attivi, in particolare per la TARSU, dichiarando la dubbia esigibilità per gli esercizi finanziari dal 1994 al 2007, procedendo alla cancellazioni di residui attivi per sgravi per oltre 50 milioni di euro.

Pertanto, l'ammontare dei crediti dubbi, quantificato in 227 milioni 411 mila euro costituisce la risultanza del lavoro effettuato dai Servizi in merito alla esatta individuazione dei residui esistenti ed alle conseguenti cancellazioni dei residui attivi e del corretto monitoraggio delle entrate che ne hanno comportato la determinazione, riducendo il valore di 57 milioni 922 mila euro rispetto al 2009.

Il Fondo Svalutazione Crediti è determinato in 84 milioni e 545 mila euro che comunque, alla luce dei minori crediti dubbi registrati, pur essendo notevolmente decrementato rispetto all'esercizio precedente, rappresenta il 92% dell'avanzo di amministrazione determinato in 92 milioni 48 mila euro, rispetto all'84% del 2009.

Si riporta, a titolo esemplificativo l'andamento del fondo svalutazione crediti negli ultimi tre anni e prospetto dell'evoluzione dell'avanzo di amministrazione.



	importo al 31/12/08	quota sv.cred.al 31/12/08	importo al 31/12/09	quota sv.cred.al 31/12/09	importo al 31/12/10	quota sv.cred.al 31/12/10
Tributi	51.860.383,50	41.225.856,66	63.192.146,96	38.391.767,78	37.931.418,61	11.379.425,58
Polizia Municipale	141.599.865,97	75.062.012,01	189.844.318,40	65.136.320,28	167.164.125,34	63.652.774,32
Patrimonio	76.807.046,44	27.516.642,59	29.992.565,09	29.992.565,09	16.444.958,06	6.577.983,22
Altri	1.687.010,88	1.498.549,95	2.304.130,29	2.186.860,50	5.870.641,42	2.935.010,84
totale crediti dubbi diff. Svalutata res.tit.1 e3	271.954.306,79	145.303.061,20	285.333.160,74	135.707.513,65	227.411.143,43	84.545.193,97
Totali		31.278.186,89		14.187.570,11	-	-
Totali		176.581.248,09		149.895.083,76		84.545.193,97
	2008		2009		2010	
Totali Crediti dubbi	271.954.306,79		285.333.160,74		227.411.143,43	
Fondo svalutazione	176.581.248,09		149.895.083,76		84.545.193,97	
Avanzo		2008 191.979.602,62		2009 149.895.083,76		2010 84.545.193,97
Fondo svalutazione		176.581.248,09		178.802.247,36		92.047.447,90
% Rispetto all'avanzo		92%		84%		92%

	2008	2009	2010
Avanzo di Amministrazione	191.979.602,62	178.802.247,36	92.047.447,90
di cui Avanzo vincolato	4.163.947,77	4.546.557,49	2.165.757,30
di cui Avanzo vincolato applicato nell'esercizio successivo	4.163.947,77	4.546.557,49	<i>Da destinare</i>
di cui Avanzo Libero	187.815.654,85	174.255.689,87	89.881.690,06
Fondo svalutazione Crediti	176.581.248,09	149.895.053,76	84.545.193,97
Avanzo applicato al contenzioso tributario		16.071.803,65	
Altro Avanzo applicato nell'esercizio successivo (preintesa e D.F.B.)		8.272.094,57	<i>Differenza</i>
Avanzo non applicato	11.234.406,76	16.737,89	<i>Da destinare</i>

13. La gestione economico e patrimoniale

La contabilità degli Enti locali incentrata principalmente sugli aspetti finanziari, anche alla luce delle vigenti normative sul federalismo fiscale, deve necessariamente essere integrata dalla tenuta di una parallela contabilità economica.

Il Dipartimento Ragioneria Generale, così come previsto dalla normativa, cura anche la contabilità economica e, conseguentemente, redige in sinergia col Servizio Bilancio i prospetti previsti dalla vigente normativa.

Il conto del Patrimonio, il conto economico ed il prospetto di conciliazione sono stati predisposti secondo i modelli approvati dal D.P.R. 194/96 sulla base dei dati risultanti dalla contabilità finanziaria, dalle correlate scritture di contabilità economica nonché dei valori rilevati dai competenti Servizi comunali, secondo quanto disposto dagli art. 229 e 230 del D.Lgs. 267/2000.

Inoltre per la predisposizione del conto del Patrimonio, del conto economico e del prospetto di conciliazione sono state osservate le disposizioni dei Principi contabili dell'Osservatorio per la Finanza e la contabilità degli Enti locali e in particolare del principio contabile n. 3 *"Il Rendiconto degli Enti locali"*.

Il Conto del Patrimonio è stato redatto utilizzando gli stessi principi e criteri del decorso esercizio ed in particolare:

- i beni mobili e le rimanenze sono stati iscritti al valore determinato dal competente Servizio Provveditorato, al netto del relativo ammortamento;
- le universalità di beni (patrimonio indisponibile) sono state iscritte al valore determinato dal competente Servizio Artistico e Gestione Musei;
- i beni immobili sono riportati al valore determinato dal Servizio Patrimonio secondo quanto stabilito dall'art. 229 e 230 del D.Lgs. 267/2000;
- il valore delle partecipazioni è stato iscritto sulla base del patrimonio netto di competenza del Comune, risultante dagli ultimi bilanci approvati relativi all'esercizio 2009, come dettagliato nella tabella allegata al conto del patrimonio e predisposta dal competente Dirigente del Servizio Partecipazioni;
- i crediti sono iscritti al loro valore nominale; i crediti dubbi sono riclassificati nella apposita voce ed iscritti al netto del fondo svalutazione crediti;
- le disponibilità liquide sono iscritte per il loro valore di consistenza contabile;
- i conferimenti di capitale accolgono i contributi in conto capitale accertati e provenienti al Comune dallo Stato, dalla Regione e da altri Enti, rettificati degli oneri di urbanizzazione destinati al finanziamento di spese correnti a seguito dell'applicazione del Principio contabile n. 3 per gli Enti locali dell'Osservatorio per la Finanza e la Contabilità degli Enti Locali per gli oneri di urbanizzazione" [...];

- i conferimenti da concessione da edificare si riferiscono ai trasferimenti in conto capitale effettuati da altri soggetti per oneri di urbanizzazione e concessioni edilizie, al netto delle somme destinate al finanziamento di spese correnti;
- i debiti sono valutati al valore residuo;
- i conti d'ordine rappresentano delle annotazioni complementari alla situazione patrimoniale e finanziaria. Essi non influiscono sull'entità delle attività e delle passività del conto del patrimonio, ma espongono informazioni ulteriori utili alla lettura del bilancio; rappresentano principalmente le opere da realizzare.
- Le variazioni da conto finanziario rilevate nello stato patrimoniale accolgono le riscossioni, le insussistenze dell'attivo, i maggiori accertamenti a residui attivi, i pagamenti e le insussistenze del passivo e gli impegni rettificati secondo la competenza economica rilevata con le scritture di contabilità economica.

Anche le voci riportate nel conto economico sono state rilevate in contabilità economica.

- I proventi della gestione accolgono gli accertamenti di competenza dei primi tre titoli dell'entrata, con esclusione degli accertamenti registrati alla risorsa 3.04.0850 – dividendi di partecipazione azionaria- che sono stati riportati nella voce utili e di quelli registrati al titolo III categoria 3 – interessi - che sono stati riportati nella apposita voce denominata “ interessi attivi”.
- I costi della gestione sono stati rilevati secondo i seguenti criteri:
 - costo del personale: importo corrispondente al pagato;
 - acquisti: importo rilevato dalle fatture di competenza pervenute;
 - prestazioni di servizio: importo rilevato dalle fatture di competenza pervenute, con le liquidazioni per le utenze e le polizze assicurative e con i mandati di pagamento per le spese relative agli organi istituzionali;
 - trasferimenti: importo corrispondente alle liquidazioni;
 - interessi e imposte: pagamenti effettuati;
 - utilizzo di beni di terzi e oneri straordinari: impegni assunti.
- Tutte le spese relative alle partecipazioni, indipendentemente dall'intervento su cui è imputata la spesa, sono state rilevate come costi sulla base degli impegni assunti.
- Le insussistenze del passivo accolgono le cancellazioni dei residui passivi iscritti

al titolo I e IV della spesa mentre le sopravvenienze attive riflettono i maggiori accertamenti riferiti ai residui iscritti al titolo I, II e III.

- Le insussistenze dell'attivo riflettono le cancellazioni dei residui attivi (dal titolo I al titolo III e del titolo V e VI).

14. La contabilità analitica dei costi

Le risultanze della contabilità economica possono essere inoltre ulteriormente integrate dai dati desunti dalla contabilità analitica che, pur se ancora in fase sperimentale, consente di individuare degli interessanti elementi di analisi.

La contabilità analitica nelle amministrazioni pubbliche soddisfa principalmente tre condizioni:

- supporto alla contabilità generale;
- valutazione delle performance espressa in termini economici, secondo l'approccio tipico del controllo di gestione;
- valutazione economica per alcuni tipi di decisioni, anche alla luce di considerazioni tipicamente riconducibili all'ambito dell'analisi costi/benefici.

Tale ulteriore livello di analisi, quindi, integra le registrazioni della contabilità generale in quanto offre la possibilità di calcolare i costi per specifiche destinazioni all'interno delle Amministrazioni (centri di responsabilità, centri di costo, progetti, attività), costituendo uno strumento informativo di notevole importanza al processo decisionale ed, in prospettiva, un parametro determinante per le valutazioni nella assunzione di decisioni.

Nell'anno 2010 con la disposizione del Direttore Generale n. 13 del 30/07/2010 di approvazione del P.D.O. dell'esercizio 2010 è stato assegnato al Dipartimento Ragioneria Generale l'obiettivo: *l'implementazione del modello di ribaltamento dei costi indiretti della Contabilità Analitica dei centri di provento.*

Sulla base delle risultanze della fase sperimentale si è reso necessario procedere alla definizione dei parametri di ribaltamento dei fattori produttivi su tutti i Centri di Costo.

Considerato che, come in precedenza esposto, il sistema di contabilità in uso presso l'Amministrazione si basa su un unico sistema di scritture, valido sia per la contabilità economica che per la contabilità analitica, gli articoli in partita doppia di contabilità analitica si distinguono dagli altri semplicemente perché hanno anche le coordinate di "centro di costo" e "fattore produttivo".

Per il raggiungimento del nuovo obiettivo, assegnato dal Direttore Generale in sede di approvazione del Piano Dettagliato degli obiettivi 2010, è stato elaborato un nuovo studio al fine di consentire il ribaltamento dei costi degli ulteriori centri di costi di natura "*funzionale*" su altri Servizi.

Per misurare l'efficienza è stato necessario predisporre specifici indicatori di risultato, idonei a misurare i costi di gestione attraverso la rilevazione sistematica di seguito elencati:

1. dati quantitativi e qualitativi dei servizi erogati;
2. costi e proventi riferiti ai singoli servizi;
3. costi e proventi della gestione relativi alla struttura organizzativa;

I dati relativi ai Centri di costo sono stati desunti dalle scritture in Partita Doppia da cui sono stati estratti i *Bilanci di verifica analitici* dei singoli Centri di costo che riportano i proventi ed i costi distinti per fattore produttivo.

Ai fini del ribaltamento dei costi indiretti sui centri di costo finali (sono state prese in considerazione **le dieci Municipalità**) sono stati considerati:

- per la Ragioneria il numero totale dei mandati ed il numero totale delle reversali
- per la Funzione Pubblica il numero dei dipendenti

- per la Segreteria Generale il numero di delibere ed il numero di determinazioni

Alla luce di quanto sopra, la contabilità analitica applicata attraverso il calcolo dei costi e dei proventi per la determinazione del costo del servizio erogato o del provento ricavato può permettere all'Amministrazione attraverso il Controllo di Gestione la verifica sia in modo preventivo (costi standard) che consuntivo, delle condizioni di efficace ed efficiente svolgimento della gestione.

Pertanto con tale attività si è ottemperato ai contenuti della deliberazione n. 1613/2008.

Di seguito, riportiamo due dei report prodotti inerenti i costi comuni (Direzione Centrale Funzione Pubblica) e centro di costo finale (I Municipalità) :

Analisi dei costi

PIANO DEI CONTI

Centro di costo: 020002001024 - DC FP - DIREZIONE CENTRALE II - FUNZIONE PUBBLICA Esercizio 2010

Fattore produttivo	Descrizione	Costi comuni		
		Direto	Indiretto	Finale
830	FONDO RISORSE DECENTRATE - STRAORDINARIO	15.445.782,19	0,00	0,00
831	FONDO RISORSE DECENTRATE - PARTE STABILE	2.056.257,11	0,00	0,00
832	FONDO RISORSE DECENTRATE - PARTE VARIABILE	41.012.814,27	0,00	0,00
833	FONDO RISORSE DECENTRATE - CONTRIBUTIONI	25.267.876,95	0,00	0,00
840	RETRIBUZIONI DIRIGENZA	8.174.434,25	0,00	0,00
845	CONTRIBUZIONI DIRIGENTI	3.040.004,62	0,00	0,00
980	FONDO DIRIGENTI	12.266.766,25	0,00	0,00
1000	MATERIE PRIME	41.007,76	0,00	0,00
1006	PRESTAZIONI DI SERVIZIO	4.648,05	0,00	0,00
1200	TITOLI DI VIAGGIO	81.237,00	0,00	0,00
1203	SERVIZIO SOSTITUTIVO DI MENSA PER IL PERSONALE	17.717.626,68	0,00	0,00
1300	FITTI PASSIVI	1.021.400,00	0,00	0,00
1400	TRASFERIMENTI	43.878,60	0,00	0,00
1500	IMPOSTE E TASSE	4.872.441,59	0,00	0,00
1600	IRAP PERSONALE	2.240.250,81	0,00	0,00
2600	ONERI STRAORDINARI	434.163,26	0,00	0,00
Totale costi		133.296.241,44	0,00	0,00
Totale generato costi		133.296.241,44	0,00	133.296.241,44

Analisi dei costi

PIANO DEI CONTI

Centro di costo: 0000000411 - MUNICIPALITA' 1 - CHIAIA ROSSUPO SAN FERDINANDO - FUNZIONE DI DIREZIONE DELLA MUNICIPALITA'

Esercizio 2010

Fattore produttivo	Descrizione	Costi annuali		
		Diretti	Indiretti	Totale
935	FONDO RISORSE DECENTRATE - STRAORDINARIO	0,00	273.652,39	273.652,39
931	FONDO RISORSE DECENTRATE - PARTE STABILE	0,00	37.933,97	37.933,97
932	FONDO RISORSE DECENTRATE - PARTE VARIABILE	0,00	726.430,90	726.430,90
933	FONDO RISORSE DECENTRATE - CONTRIBUTIONI	0,00	459.621,62	459.621,62
942	RETRIBUZIONI DIRIGENZA	0,00	144.778,81	144.778,81
950	CONTRIBUZIONE DIRIGENTI	0,00	36.192,99	36.192,99
950	FONDO DIRIGENTI	0,00	214.301,82	214.301,82
1000	MATERIE PRIME	37.442,09	2.579,09	39.981,02
1200	PRESTAZIONI DI SERVIZIO	14.851,99	1.100,69	15.952,68
1032	TITOLI DI VIAGGIO	0,00	553,26	553,26
1203	SERVIZIO SOSTITUTIVO DI MENSA PER IL PERSONALE	0,00	313.769,97	313.769,97
1270	REFEZIONE SCOLASTICA	694.365,87	0,00	694.365,87
1269	BENEFICENZE MUNICIPALITÀ	116.324,00	0,00	116.324,00
1300	RITTI PASSEGGI	0,00	10.517,57	10.517,57
1400	TRASFERIMENTI	0,00	1.265,61	1.265,61
1500	IMPOSTE E TASSE	282.070,02	87.309,64	369.379,66
1501	IRAP PERSONALE	0,00	40.965,73	40.965,73
2800	OGNI STRAORDINARIO	0,00	3.774,94	3.774,94
Totale costi		1.311.588,23	2.069.791,44	3.379.955,27

15. IL CONTO DEL PATRIMONIO

Sulla base della metodologia appena illustrata, quindi, è stato elaborato il Conto del Patrimonio, che riporta i valori sintetizzati qui di seguito.

L'analisi delle poste di bilancio consente di porre in evidenza la dimensione patrimoniale del Comune di Napoli.

Nel corso del 2010, infatti, le Immobilizzazioni sono passate da 6 miliardi 303 milioni di euro a 6 miliardi 668 milioni, con un aumento di 365 milioni di euro, pari ad una crescita dell' 6% che evidenzia l'impegno dell'Amministrazione nella creazione di *asset* durevoli a servizio del territorio. Considerazione avvalorata anche dalla consistenza delle immobilizzazioni materiali, che rappresentano circa l'90% del totale.

Nel corso del 2010 l'Attivo Circolante registra una lieve flessione, rapportato ai crediti, mentre le disponibilità di cassa, in leggera diminuzione rispetto al 2009 risentono di alcune mancate erogazioni dei trasferimenti da parte delle Regione Campania.

E' da notare che all'interno di tali poste di bilancio viene sottratto il Fondo di svalutazione crediti e conseguentemente, viene considerata completamente effettuata la svalutazione di 84 milioni e 545 mila euro di cui si è dato conto nei paragrafi precedenti, indice della revisione dei residui attivi, delle cancellazioni effettuate e del grado di riscossione dei residui attivi.

I Crediti, come è possibile notare esaminando i prospetti di dettaglio riportati di seguito, sono rappresentati da attività relative a soggetti del settore pubblico allargato e la loro origine va ricercata nei tempi di dilazione con i quali si realizza la manifestazione di cassa dei trasferimenti nel settore pubblico.

Volendo poi distinguere i crediti a secondo della loro esigibilità entro l'esercizio successivo e oltre l'esercizio successivo, è necessario basarsi sulla distinzione tra crediti in conto capitale e crediti in conto corrente. Conseguentemente, dall'analisi del dettaglio risulta che i crediti da trasferimenti o operazioni in conto capitale, devono essere considerati come esigibili oltre l'esercizio successivo, mentre il resto rientra nei crediti esigibili entro l'esercizio.

Dal punto di vista del passivo, è importante notare l'andamento del Patrimonio Netto che aumenta nel 2010 di 69 milioni e 16 mila euro, raggiungendo il valore di 4 miliardi e 541 milioni di euro. Questo valore testimonia la capacità dell'Ente di provvedere all'incremento della propria dotazione patrimoniale attraverso l'autofinanziamento (per mezzo dell'utile di

esercizio) o anche grazie all'attivazione di conferimenti di capitali di altri soggetti pubblici.

In questo contesto, poi, occorre sottolineare il livello contenuto di indebitamento finanziario dell'ente rispetto al panorama nazionale.

Anche la dinamica dei debiti di funzionamento merita un approfondimento. Essa infatti è dovuta sostanzialmente a due fattori:

- all'iscrizione nella contabilità finanziaria di quelle partite che, come ricordato in precedenza, per loro stessa natura si trasformano o si sono già trasformate in residui passivi in quanto relative :
 - a scritture prudenziali a cui non corrispondono immediati impegni a pagare (è il caso delle somme relative alla chiusura del dissesto iscritte nel 2007 e permanenti nei residui passivi del 2009 per circa 75 milioni di euro o ancora, il caso delle somme impegnate a fronte dei debiti verso Fibe per lo smaltimento dei rifiuti antecedente al 2007 e il cui pagamento sarà subordinato all'effettiva conclusione delle note vicende, nonché alla definizione del significativo contenzioso risarcitorio introdotto in giudizio dall'Asia nei confronti dell'ex affidatario). Con la deliberazione n. 793 del 7 maggio 2010, già precedentemente citata, è stato peraltro dato mandato al Coordinatore del Dipartimento Autonomo Ambiente di procedere, con il supporto dell'Avvocatura Comunale nonché dell'Asia alla verifica circa la sussistenza delle ragioni del debito nei confronti dell'ex concessionaria FIBE
 - ovvero a spese finanziate la cui manifestazione in termini di cassa si è già avuta attraverso il meccanismo della delegazione di pagamento e che attendono solamente i necessari tempi di regolarizzazione (come per esempio il trasferimento Regionale per i trasporti di 68 milioni di euro che attualmente risulta un residuo passivo, cui corrisponde un residuo attivo ma che in realtà è già stato pagato direttamente dalla Regione alle aziende e che attende solo le



necessarie procedure di verifica per la regolarizzazione contabile)

- ai limiti imposti dal rispetto degli obiettivi del Patto di Stabilità alla gestione dei flussi di cassa

Un maggiore approfondimento, comunque, è possibile attraverso l'esame più puntuale di tutte le poste del conto del patrimonio che, per comodità, si riportano nei prospetti seguenti.

ANALISI DELLE VOCI DEL CONTO DEL PATRIMONIO

Di seguito viene illustrato il contenuto delle voci più significative del conto del patrimonio, procedendo all'analisi dell'attivo, del passivo e dei conti d'ordine.

Immobilizzazioni materiali

Al 31 dicembre 2010 ammontano a 5.935 milioni e 939 mila Euro con un incremento netto di 341 milioni 411 mila Euro rispetto al 2009.

Le variazioni riportate sulla colonna "variazioni da altre cause", per complessivi netti 5 milioni 540 mila euro, sono state determinate sulla base dei valori delle immobilizzazioni stesse valutate dai competenti Servizi al 31.12.2009.

Partecipazioni

Le partecipazioni al 31 dicembre 2010 ammontano a 589 milioni e 835 mila euro, come da prospetto allegato, con un incremento netto di 17 milioni e 61 mila euro dovuto:

- per 24 milioni e 132 mila euro dai trasferimenti rilevati nelle variazioni nette da conto finanziario.

- per 7 milioni 72 mila euro registrato nelle variazioni in diminuzione da altre cause per adeguare il valore del patrimonio netto delle aziende al 31.12.2009 come determinato dal competente Servizio comunale.

Crediti dubbi

La voce accoglie i crediti di dubbia esigibilità, stornati dalle specifiche allocazioni, al netto del Fondo svalutazione crediti.

Come già esposto, i crediti dubbi, così come determinati dai servizi, ammontano a circa 227 milioni 411 mila euro e il Fondo svalutazione a circa 84 milioni e 545 mila euro, con un valore netto di circa 7 milioni e 428 mila euro.

Le variazioni da altre cause accolgono la riclassificazione dei crediti dubbi rispetto a quelli rilevati al 31.12.2009 con lo storno dei crediti dubbi iniziali e la riallocazione dei crediti dubbi finali.

Nelle variazioni da conto finanziario è riportato il Fondo svalutazione crediti iniziale e finale.

La differenza tra l'accantonamento al Fondo svalutazione crediti e l'utilizzo del fondo è riportata al conto economico.

Rimanenze

Ammontano a 86 mila euro circa e sono state determinate dal competente servizio comunale con un incremento di 7 mila euro, riportato nel conto economico, rispetto al 31/12/2009.

Crediti

Crediti correnti

I crediti correnti, rilevati al netto dei crediti dubbi, sono vantati come di seguito riportato:

- contribuenti per 669 milioni e 308 mila Euro
- lo Stato per 170 milioni e 685 mila Euro



- la Regione per 128 milioni e 700 mila Euro
- altri per 19 milioni e 240 mila Euro
- verso debitori diversi:
 - proventi da servizi pubblici per 453 milioni e 47 mila Euro
 - proventi da beni patrimoniali per 135 milioni e 409 mila Euro
 - verso altri per 200 milioni e 791 mila euro
 - da alienazioni patrimoniali per 173 milioni e 631 mila Euro
 - crediti per IVA per 91 milioni e 231 mila Euro

Tali crediti si incrementano per gli accertamenti ai primi tre titoli delle entrate di competenza e per i maggiori accertamenti a residuo agli stessi titoli mentre si decrementano per gli incassi e le cancellazioni dei residui attivi.

Nelle variazioni da altre cause sono riportate le riclassificazioni tra le diverse tipologie di crediti correnti, in dipendenza della determinazione dei crediti dubbi.

Crediti in conto capitale

I crediti in conto capitale sono vantati verso:

- lo Stato per 336 milioni e 910 mila Euro
- la Regione per 410 milioni e 463 mila Euro
- altri per 22 milioni e 784 mila euro
- verso debitori diversi per 22 milioni 543 mila

Essi si riferiscono a somme da riscuotere che finanziano spese di investimento da sostenere.

Tali crediti si incrementano per gli accertamenti al titolo IV delle entrate di competenza mentre si decrementano per gli incassi e le cancellazioni dei residui attivi. Gli accertamenti vengono rilevati tra i conferimenti di capitale.



Crediti per somme corrisposte in conto terzi

L'importo di 17 milioni e 4 mila euro accoglie i residui iscritti al titolo VI delle entrate e si incrementa degli accertamenti di competenza mentre si decrementa delle riscossioni e delle eventuali insussistenze.

Crediti per depositi

Cassa depositi e prestiti

L'importo per 263 milioni e 646 mila euro accoglie i residui al titolo V delle entrate.

Le variazioni in più da conto finanziario si riferiscono agli accertamenti al titolo V delle entrate di competenza mentre quelle in meno alle riscossioni allo stesso titolo.

Disponibilità liquide

Il fondo di cassa pari a 125 milioni e 146 mila euro rappresenta il fondo di cassa contabile, come risulta dal conto del Tesoriere. Le variazioni accolgono le riscossioni e i pagamenti.

I Depositi bancari per 2 milioni e 450 mila euro rappresentano:

L'importo corrisponde ai residui attivi al titolo IV categoria VI, nonché interessi su conferimenti di capitali – cat. 3 del Titolo III.

Le variazioni da altre cause registrano una partita rettificativa di un errato riporto proveniente dagli anni precedenti.

Ratei e Risconti attivi

Le voci derivano dal prospetto di conciliazione quale differenza tra gli impegni di competenza per spesa corrente e i costi di competenza al netto dei risconti attivi provenienti dal decorso esercizio.

Patrimonio netto

L'aumento del patrimonio netto di 69 milioni 15 rappresenta l'utile d'esercizio.

Conferimenti

La voce di 2 . 286 milioni 987 mila euro, si incrementa degli accertamenti del titolo IV provenienti dallo Stato, dalla Regione e da altri soggetti esclusi le somme provenienti da concessioni edilizie, per l'importo di 195 milioni 615 mila euro, nonché dell'importo di 2 milioni 633 euro proveniente da entrate correnti destinate ad investimento, dell'importo di 1 milione 790 mila euro proveniente dall'utilizzo dell'avanzo 2009 destinato anch'esso agli investimenti e dell'importo di 2 milioni di euro provenienti da reinvenienze e si decrementa dell'importo delle insussistenze dello stesso titolo,

I conferimenti da concessioni da edificare s'incrementa dell'importo proveniente da concessioni edilizie destinate al finanziamento di investimenti così come indicato dell'applicazione del Principio contabile n. 3 per gli Enti locali dell'Osservatorio per la Finanza e la Contabilità degli Enti Locali.

Debiti per finanziamenti a breve

L'importo di 1. 176 mila euro riflette il residuo debito per finanziamenti a breve (fondi rotativi) non ancora rimborsati.

Debiti per mutui e prestiti

L'importo di 1.279 milioni e 343 mila euro riflette il residuo debito derivante dai piani di ammortamento dei mutui e prestiti incrementato per l'anno 2010, dei nuovi debiti contratti e ridotto dei rimborsi in conto capitale.

Debiti per prestiti obbligazionari

L'importo, pari a 348 milioni e 48 mila euro , accoglie il valore residuo dei prestiti obbligazionari emessi dal Comune relativo al prestito obbligazionario emesso nel 2004.



La variazione in meno, da c/finanziario si riferisce alle quote capitale rimborsate nel corso del 2010.

Debiti di funzionamento

L'importo di 752 milioni e 242 mila euro accoglie il residuo debito verso i terzi, rispetto ai costi determinati come sopra.

Le variazioni in più riflettono l'incremento dei debiti per i costi dell'esercizio mentre le variazioni in meno riflettono i pagamenti e le insussistenze al titolo I della spesa, esclusi quelli riferiti alle partecipazioni.

Debiti per somme anticipate da terzi

La voce, per 47 milioni 840 mila euro, accoglie i residui del titolo IV della spesa.

Debiti verso altri (partecipate)

L'importo per 604 milioni 457 mila euro, si riferisce ai debiti correnti verso le Aziende.

Le variazioni in più riflettono l'incremento dei debiti per i costi dell'esercizio mentre le variazioni in meno riflettono i pagamenti.

Altri debiti

L'importo di 141 milioni 284 mila si riferisce a alla variazione di 95 milioni 530 proveniente dall'alienazione dei suoli iscritta al titolo IV dell'entrata categoria 1, che vengono ceduti a fronte di opere di urbanizzazioni eseguite da privati e che verranno formalizzate all'atto dell'effettiva concessione delle aree, per cui tali importi vengono iscritti in tale voce, non avendo ancora operato la diminuzione delle immobilizzazioni materiali (alla voce terreni).

La diminuzione di 45 milioni 754 mila in altre cause è stata fatta, sia per bilanciare la mancata diminuzione delle immobilizzazioni materiali (alla voce fabbricati) per dismissioni non ancora formalizzate con rogito notarile, sia per le variazioni patrimoniali da altre cause che non generano costi o ricavi.

Opere da realizzare e impegni opere da realizzare

La voce di 1.693 milioni e 412 mila Euro accoglie i residui del titolo II della spesa.

La variazione positiva da c/finanziario deriva dagli impegni assunti al titolo II della spesa; la variazione in meno rappresenta le somme pagate nel 2010 allo stesso titolo, la variazione da altre cause riflette le insussistenze registrate nel titolo II della spesa.

Si riportano di seguito i prospetti del Conto del Patrimonio:

Conto del Patrimonio Attivo

CONTO DEL PATRIMONIO ATTIVO			Comune di COMUNE DI NAPOLI					
Esercizio 2010		REPORT PARZIALE	CONSISTENZA INIZIALE	VARIAZIONI DA FINANZIARIO		VARIAZIONI DA ALTRE CAUSE	CONSISTENZA FINALE	
				-	-	-		
A)	IMMOBILIZZAZIONI							
I	IMMOBILIZZAZIONI IMMATERIALI							
1	Costi puntuali capitalizzati (relativo fondo di ammortamento in detrazione)	0,00	0,00	0,00	0,00	0,00	0,00	
	Totale	0,00	0,00	0,00	0,00	0,00	0,00	
II	IMMOBILIZZAZIONI MATERIALI							
1	Beni demaniali (relativo fondo di ammortamento in detrazione)	0,00	16.034.642,00	0,00	0,00	602.837,00	61.044,00	16.701.523,00
2	Terreni (patrimonio indisponibile)	0,00	197.844.021,00	0,00	0,00	6.209,00	5.997.495,00	203.146.825,00
3	Terreni (patrimonio disponibile)	0,00	29.574.773,00	0,00	0,00	0,00	948.613,00	30.523.386,00
4	Fabbricati (patrimonio indisponibile) (relativo fondo di ammortamento in detrazione)	0,00	1.968.185.963,00	0,00	0,00	22.738.102,00	18.009.579,00	1.970.933.644,00
5	Fabbricati (patrimonio disponibile) (relativo fondo di ammortamento in detrazione)	0,00	129.654.795,00	0,00	0,00	14.419.477,00	16.373.590,00	150.447.862,00
6	Macchinari, attrezzature ed impianti (relativo fondo di ammortamento in detrazione)	0,00	59.635,00	0,00	0,00	79.731,00	39.213,00	139.579,00
7	Attrezzature e sistemi informatici (relativo fondo di ammortamento in detrazione)	0,00	164.023,00	0,00	0,00	113.570,00	120.190,00	397.783,00
8	Automezzi e rimorchi (relativo fondo di ammortamento in detrazione)	0,00	386.286,00	0,00	0,00	1.998.000,00	769.609,00	2.153.895,00
9	Mobili e macchine ufficio (relativo fondo di ammortamento in detrazione)	0,00	7.073.000,00	0,00	0,00	69.767,00	614.625,00	7.757.392,00
10	Universalità di beni (patrimonio indisponibile) (relativo fondo di ammortamento in detrazione)	0,00	5.161.830,00	0,00	0,00	3.629.512,00	0,00	8.791.342,00
11	Universalità di beni (patrimonio disponibile) (relativo fondo di ammortamento in detrazione)	0,00	0,00	0,00	0,00	0,00	0,00	0,00
12	Debiti reali su beni di terzi	0,00	0,00	0,00	0,00	0,00	0,00	0,00
13	Immobilitazioni in corso	0,00	3.219.054.967,00	325.871.286,00	0,00	0,00	0,00	3.544.926.253,00
	Totale	0,00	8.294.627.788,00	325.871.286,00	0,00	49.842.122,00	44.170.162,00	8.670.541.256,00
	(Totale di Passiv. da Prosp. Con.)				130.454.275,00			

Conto del Patrimonio Attivo

Esercizio 2010		IMPORTI PARZIALI	CONSISTENZA INIZIALE	VARIAZIONI DA FINANZIARIO		VARIAZIONI DA ALTRE CAUSE		CONSISTENZA FINALE
III IMMOBILIZZAZIONI FINANZIARIE								
I Partecipazioni in:								
a) Imprese controllate	0,00	0,00	0,00	0,00	0,00	0,00	0,00	0,00
b) Imprese collegate	0,00	0,00	0,00	0,00	0,00	0,00	0,00	0,00
c) Altre imprese	0,00	672.773.976,00	24.192.426,00	0,00	0,00	7.971.783,00	0,00	699.934.599,00
2 Crediti verso:								
a) Imprese controllate	0,00	0,00	0,00	0,00	0,00	0,00	0,00	0,00
b) Imprese collegate	0,00	0,00	0,00	0,00	0,00	0,00	0,00	0,00
c) Altre imprese	0,00	0,00	0,00	0,00	0,00	0,00	0,00	0,00
Totale Crediti		0,00	672.773.976,00	24.192.426,00	0,00	0,00	7.971.783,00	699.934.599,00
(Totale Crediti da Prosp. Concl.)				0,00				
3 Titoli Investimenti a medio e lungo termine	0,00	0,00	0,00	0,00	0,00	0,00	0,00	0,00
4 Crediti di cuiolo esigibili - detratto il fondo svalutazione crediti	0,00	126.436.497,00	149.696.964,00	84.846.194,00	227.411.143,00	265.321.592,00	0,00	142.961.669,00
5 Crediti per depositi cauzionali	0,00	0,00	0,00	0,00	0,00	0,00	0,00	0,00
Totale		0,00	706.212.943,00	174.027.486,00	84.846.194,00	227.411.143,00	265.321.592,00	782.706.668,00
TOTALE IMMOBILIZZAZIONE		0,00	8.302.738.987,00	608.868.746,00	84.846.194,00	227.082.266,00	596.623.046,00	8.988.624.661,00
(Totale di Prosp. da Prosp. Concl.)				163.003.691,00	1.041.778,00			
BI ATTIVO CIRCOLANTE								
I RIMANENZE								
Totale		0,00	79.187,00	0,00	0,00	6.946,00	0,00	86.075,00
II CREDITI								
1 Verso contribuenti	0,00	659.840.191,00	416.186.961,00	412.124.126,00	81.621.027,00	37.216.663,00	0,00	699.106.134,00
2 Verso enti ex art. pubblico allegato								
a) Stato - corrente	0,00	169.683.600,00	620.733.600,00	619.667.636,00	0,00	0,00	0,00	170.665.487,00
- capitale	0,00	431.656.516,00	16.810.804,00	110.659.003,00	0,00	0,00	0,00	236.912.317,00
b) Regione - corrente	0,00	144.846.636,00	81.815.200,00	107.661.096,00	0,00	0,00	0,00	128.669.784,00
- capitale	0,00	647.672.763,00	179.696.296,00	247.406.480,00	0,00	0,00	0,00	412.462.966,00
c) Altri - corrente	0,00	16.372.346,00	4.996.488,00	967.440,00	0,00	0,00	0,00	19.242.287,00
- capitale	0,00	88.996.636,00	2.013.000,00	14.100.675,00	0,00	0,00	0,00	10.782.533,00
3 Verso debitori diversi								
a) versati utenti di servizi pubblici	0,00	448.121.153,00	106.730.482,00	134.106.314,00	177.670.697,00	164.336.616,00	0,00	463.048.903,00
b) versati utenti di beni patrimoniali	0,00	118.662.482,00	48.664.623,00	46.476.687,00	27.626.696,00	14.663.834,00	0,00	126.458.382,00
c) versati altri - corrente	0,00	207.672.109,00	62.366.264,00	81.964.365,00	26.193.441,00	11.206.141,00	0,00	200.781.104,00
- capitale	0,00	26.996.634,00	11.696.634,00	16.462.766,00	0,00	0,00	0,00	22.642.663,00
d) da istituzioni patrimoniali	0,00	48.762.634,00	136.217.604,00	11.648.601,00	0,00	0,00	0,00	171.632.897,00
e) per contante corrisposte clienti	0,00	16.710.273,00	16.407.702,00	163.113.769,00	0,00	0,00	0,00	167.003.641,00
4 Crediti per IVA								
Totale		0,00	82.718.410,00	16.467.076,00	4.974.275,00	0,00	0,00	81.291.214,00
5 Per depositi								
a) banche	0,00	0,00	0,00	0,00	0,00	0,00	0,00	0,00
b) Cassa Depositi e Prestiti	0,00	248.206.699,00	103.007.633,00	86.666.020,00	0,00	0,00	0,00	267.644.410,00
Totale		0,00	248.206.699,00	103.007.633,00	86.666.020,00	0,00	0,00	267.644.410,00
(Totale di Prosp. Concl.)				0,00				

Conto del Patrimonio Attivo

Esercizio 2010		IMPORTI PARZIALI	CONSERVENZA INIZIALE	VARIAZIONI DA FINANZIARIO		VARIAZIONI DA ALTRE CAUSE		CONSERVENZA FINALE
III	ATTIVITA' FINANZIARIE CHE NON SONO DI RISCOGNO IMMOBILIZZATI							
1	Tesoro	0,00	0,00	0,00	0,00	0,00	0,00	0,00
	Totale	0,00	0,00	0,00	0,00	0,00	0,00	0,00
IV	DISPONIBILITA' LIQUIDE							
1	Fondo di riserva	0,00	140.077.300,00	1.817.900.012,00	1.631.531.286,00	0,00	0,00	128.148.996,00
2	Depositi Bancari	0,00	2.744.654,30	3.068.287,00	1.369.027,00	1.896,00	0,00	2.449.811,30
	Totale	0,00	142.821.954,30	1.820.808.099,00	1.638.296.918,00	1.896,00	0,00	127.598.779,00
	TOTALE ATTIVO CIRCOLANTE	0,00	1.201.298.898,00	1.797.217.826,00	1.848.374.819,00	286.048.618,00	227.411.643,00	1.548.974.720,00
C)	RATE E RISCOGNI							
I	RATE ATTIVI	0,00	0,00	0,00	0,00	0,00	0,00	0,00
II	RISCOGNI ATTIVI	0,00	48.798.718,00	0,00	0,00	108.132.896,00	48.798.718,00	108.132.896,00
	TOTALE RATE E RISCOGNI	0,00	48.798.718,00	0,00	0,00	108.132.896,00	48.798.718,00	108.132.896,00
	TOTALE DELL'ATTIVO (A+B+C)		6.682.778.864,00	4.207.118.674,00	4.927.826.614,00	870.648.378,00	812.673.983,00	5.039.547.270,00
	CONTI D'ORDINE							
D)	OPERE DA REALIZZARE	0,00	1.791.376.714,00	497.468.212,00	1.171.418.464,00	0,00	0,00	1.668.812.482,00
E)	BENI CONFERITI IN AZIENDE SPECIALI	0,00	0,00	0,00	0,00	0,00	0,00	0,00
F)	BENI DI TERZI	0,00	0,00	0,00	0,00	0,00	0,00	0,00
	TOTALE CONTI D'ORDINE	0,00	1.791.376.714,00	497.468.212,00	1.171.418.464,00	0,00	0,00	1.668.812.482,00

Conto del Patrimonio Passivo

CONTO DEL PATRIMONIO PASSIVO			Comune di COMUNE DI NAPOLI					
Esercizio 2010		IMPORTI PARZIALI	CONSISTENZA INIZIALE	VARIAZIONI DA FINANZIARIO	VARIAZIONI DA ALTRE CAUSE	CONSISTENZA FINALE		
A)	PATRIMONIO NETTO							
I	NETTO PATRIMONIALE	0,00	4.472.882.872,00	0,00	0,00	89.015.487,00	0,00	4.561.898.359,00
II	NETTO DEI BENI DEMANIALI	0,00	0,00	0,00	0,00	0,00	0,00	0,00
	TOTALE PATRIMONIO NETTO	0,00	4.472.882.872,00	0,00	0,00	89.015.487,00	0,00	4.561.898.359,00
B)	CONFERIMENTI							
I	CONFERIMENTI DA TRASFERIMENTI IN CONTO CAPITALE	0,00	2.175.299.459,00	202.177.928,00	151.450.566,00	0,00	0,00	2.529.927.953,00
II	CONFERIMENTI DA CONCESSIONI DI EDIFICARE	0,00	89.029.541,00	1.791.956,00	0,00	0,00	0,00	91.821.497,00
	TOTALE CONFERIMENTI	0,00	2.264.328.999,00	203.969.884,00	151.450.566,00	0,00	0,00	2.621.748.450,00
C)	DEBITI							
I	DEBITI DI FINANZIAMENTO							
1	Per finanziamenti a breve termine	0,00	757.597,00	530.300,00	121.853,00	0,00	0,00	1.379.750,00
2	Per mutui e prestiti	0,00	1.234.504.251,00	99.507.833,00	540.768.998,00	0,00	0,00	1.574.861.082,00
3	Per prestiti obbligazionari	0,00	954.110.000,00	0,00	6.054.000,00	0,00	0,00	960.164.000,00
4	Per debiti pluriennali	0,00	0,00	0,00	0,00	0,00	0,00	0,00
II	DEBITI DI FUNZIONAMENTO	0,00	765.236.498,00	919.616.356,00	932.813.122,00	0,00	0,00	1.617.665.976,00
III	DEBITI PER IVA	0,00	0,00	0,00	0,00	0,00	0,00	0,00
IV	DEBITI PER ANTICIPAZIONI DI CASSA	0,00	0,00	0,00	0,00	0,00	0,00	0,00
V	DEBITI PER SOMME ANTICIPATE DA TERZI	0,00	40.063.302,00	162.546.506,00	196.775.040,00	0,00	0,00	399.384.848,00
VI	DEBITI VERSO							
1	Imprese controllate	0,00	0,00	0,00	0,00	0,00	0,00	0,00
2	Imprese collegate	0,00	0,00	0,00	0,00	0,00	0,00	0,00
3	Altre (aziende sociali, consoci, istituzioni)	0,00	658.875.522,00	435.686.795,00	315.865.309,00	0,00	0,00	1.410.427.626,00
VII	ALTRI DEBITI	0,00	0,00	95.628.956,00	0,00	43.753.590,00	0,00	149.382.546,00
	TOTALE DEBITI	0,00	2.658.491.890,00	1.804.897.442,00	1.578.433.348,00	43.753.590,00	0,00	4.085.583.280,00

Conto del Patrimonio Passivo

Esercizio 2010		IMPORTI PARZIALI	CONSISTENZA INIZIALE	VARIAZIONI DA FINANZIARIO	VARIAZIONI DA ALTRE CAUSE	CONSISTENZA FINALE	
D)	RATEI E RISCONTI						
I	RATEI PASSIVI	0,00	20.432.353,00	0,00	0,00	17.071.969,00	37.504.322,00
II	RISCONTI PASSIVI	0,00	0,00	0,00	0,00	0,00	0,00
	TOTALE RATEI E RISCONTI	0,00	20.432.353,00	0,00	0,00	17.071.969,00	37.504.322,00
	TOTALE DEL PASSIVO (A+B+C+D)	0,00	8.282.778.284,00	1.804.897.442,00	1.980.873.912,00	181.841.026,00	10.648.849.464,00
	CONTI D'ORDINE						
E)	IMPEGNI OPERE DA REALIZZARE	0,00	1.783.375.714,00	417.466.212,00	517.416.464,00	0,00	2.718.258.390,00
F)	CONFERIMENTI IN AZIENDE SPECIALI	0,00	0,00	0,00	0,00	0,00	0,00
G)	BENI DI TERZI	0,00	0,00	0,00	0,00	0,00	0,00
	TOTALE CONTI D'ORDINE	0,00	1.783.375.714,00	417.466.212,00	517.416.464,00	0,00	2.718.258.390,00

16. Conto Economico

Il conto economico, riportato nella tabella della pagina seguente, rappresenta la dimensione economica dei fatti della gestione e, in particolare, rappresenta i proventi e i costi di competenza dell'esercizio.

L'analisi delle principali poste, quindi, è utile al fine di meglio comprendere l'andamento della gestione dal punto di vista economico.

Il primo elemento che è necessario porre in evidenza è rappresentato dal positivo risultato economico di esercizio che ammonta ad Euro 69 milioni 15 mila euro.

Il risultato finale fa registrare **un aumento di circa 53 milioni di euro** rispetto a quello dell'anno precedente Tale incremento è collegato essenzialmente:

- alle rettifiche precedentemente operate con il rendiconto della gestione 2009 sui conferimenti da concessione degli oneri di urbanizzazione destinati al finanziamento di spese correnti per oltre 9 milioni di euro, a seguito dell'applicazione delle disposizioni del Principio contabile n. 3 per gli Enti Locali dell'Osservatorio per la Finanza e la Contabilità degli Enti locali che evidenzia per gli oneri di urbanizzazione ... *nel caso in cui parte di questi proventi venissero utilizzati, come consentito dall'ordinamento per finanziare spese correnti analoga quota di proventi anziché confluire nel "fondo" sarà considerata "ricavo di esercizio" ed evidenziata nel "prospetto di conciliazione" quale "ricavo" da portare alla voce A6 del conto economico.*
- alla Plusvalenze riportata alla voce 24 per l'importo di 36 milioni 83 mila euro derivante dall'alienazione dei beni patrimoniali per 39 milioni 800 mila euro e l'importo dell'alienazione dei suoli per 1 milione 187 mila euro, realizzato nell'anno 2010 e destinato al finanziamento di debiti fuori bilancio, decrementato dell'importo di 4 milioni 904 mila euro, derivante dalla diminuzione del valore del patrimonio immobiliare, comunicato dalla Società cui è affidata la gestione del patrimonio.

A seguito della continua implementazione della contabilità economica, così come il maggior livello di dettaglio derivante dalla contabilità analitica, si è poi ritenuto che una migliore rappresentazione contabile dei fatti della gestione, supportata anche dalla corretta lettura dei Principi Contabili porti all'allocazione dello storno dei crediti dubbi iniziali anche alla voce "accantonamento per fondo svalutazione crediti". Diversamente l'utile di esercizio risulterebbe impropriamente abbattuto, atteso che il fondo svalutazione crediti viene riportato per l'intera cifra e non per il differenziale determinato per l'anno in corso. Tanto premesso e come già evidenziato nella relazione al rendiconto 2009, alla voce 27 "accantonamento per svalutazione crediti" del conto economico 2009 risulta il valore di 7 milioni 427 mila euro che rappresenta l'incremento tra la consistenza iniziale e quella finale dei crediti dubbi del conto del patrimonio.

Si riportano di seguito i prospetti del conto economico 2010.

Conto Economico

CONTO ECONOMICO		Comune di COMUNE DI NAPOLI		
Esercizio 2010		REPORT PARZIALI	REPORT TOTALI	REPORT CONSOLIDATI
A)	PROVENTI DELLA GESTIONE			
11	PROVENTI TRIBUTARI	410.100.000,00		
21	PROVENTI DA TRASFERIMENTI	112.270.071,00		
31	PROVENTI DA SERVIZI PUBBLICI	136.582.014,00		
41	PROVENTI DA GESTIONE PATRIMONIALE	44.211.854,00		
51	PROVENTI DIVERSI	67.690.532,00		
61	PROVENTI DA CONCESSIONI DI EDIFICARE	11.987.142,00		
71	INCREMENTI DI AMMOBILIZZAZIONI PER LAVORI INTERNI	0,00		
81	VARIAZIONI NELLE RIMANENZE DI PRODOTTI IN CORSO DI LAVORAZIONE, ETC. (H=I)	0,00		
	TOTALE PROVENTI DELLA GESTIONE (A)		1.037.758.043,00	
B)	COSTI DELLA GESTIONE			
91	PERSONALE	403.876.134,00		
101	ACQUISTO DI MATERIE PRIME E/O BENI DI CONSUMO	21.184.942,00		
111	VARIAZIONI NELLE RIMANENZE DI MATERIE PRIME E/O BENI DI CONSUMO (H=I)	4.902,00		
121	PRESTAZIONI DI SERVIZI	140.626.100,00		
131	SOCCORSO BENI DI TERZI	12.760.236,00		
141	TRASFERIMENTI	42.871.252,00		
151	IMPOSTE E TASSE	22.237.182,00		
161	QUOTE DI AMMORTAMENTO DI ESERCIZIO	1.041.712,00		
	TOTALE COSTI DI GESTIONE (B)		651.650.262,00	
	RESULTATO DELLA GESTIONE (A-B)		386.107.781,00	

Conto Economico

C) PROVENTI ED ONERI DA AZIENDE SPECIALI E PARTECIPATE			
17)	UTILI	420.000	
18)	INTERESSI SU CAPITALE DI DOTAZIONE	0,000	
19)	TRASFERIMENTI AD AZIENDE SPECIALI E PARTECIPATE	428.888.799,000	
	TOTALE (C) (17+18+19)		-428.568.799,000
	RESULTATO DELLA GESTIONE OPERATIVA (A+B+C)		278.340.574,000
D) PROVENTI ED ONERI FINANZIARI			
20)	INTERESSI ATTIVI	9.820.264,000	
21)	INTERESSI PASSIVI		
	- Su titoli e prestiti	89.823.737,000	
	- Su partecipazioni	0,000	
	- Su altre operazioni	0,000	
	- Per altre operazioni	220.996,000	
	TOTALE (D) (20-21)		-99.203.469,000
E) PROVENTI ED ONERI STRAORDINARI			
	PROVENTI		
22)	INSUSSISTENZE DEL PASSIVO	20.458.749,000	
23)	SOFFRIMENTI ATTIVI	77.620.242,000	
24)	PLUSVALENZE PATRIMONIALI	30.283.278,000	
	TOTALE PROVENTI (E) (22+23+24)		128.362.269,000
	ONERI		
25)	INSUSSISTENZE DELL'ATTIVO	140.350.907,000	
26)	PLUSVALENZE PATRIMONIALI	0,000	
27)	ACCANTONAMENTO PER SVOLUZIONE CREDITI	7.407.893,000	
28)	ONERI STRAORDINARI	78.789.728,000	
	TOTALE ONERI (E) (25+26+27+28)		226.548.528,000
	TOTALE ONERI (E) (E.1. + E.2)		-141.552.259,000
	RESULTATO ECONOMICO DELL'ESERCIZIO (A+B+C+D+E)		86.240.057,000

Di seguito si relaziona sulle principali attività svolte dai Servizi dell'Amministrazione per il raggiungimento degli obiettivi prefigurati in sede di bilancio di previsione per l'anno 2010 in riferimento ai singoli programmi.

Si allega rendiconto della spesa per programmi.

L'ASSESSORE ALLE RISORSE STRATEGICHE
(Dott. Michele Saggese)

