




COMUNE DI NAPOLI
SERVIZIO STATISTICA

struttura e dimensione delle unità locali delle imprese attive

*Elaborazione su dati dell'Archivio
statistico delle imprese attive 2008*



COMUNE DI NAPOLI
SERVIZIO STATISTICA

struttura e dimensione delle unità locali delle imprese attive

*Elaborazione su dati
dell'Archivio statistico delle
imprese attive 2008*

Pubblicazione a cura del :

Servizio Statistica

Unità Organizzativa

**Censimento Permanente della Popolazione e delle
Abitazioni, Studi e diffusione dell'informazione statistica**

Responsabile

dott. Alfredo Ascione

Piazza Cavour, 42 - 80100 Napoli
Tel. 081/7959606

E-Mail: statistica@comune.napoli.it

Le pubblicazioni prodotte dal Servizio Statistica sono
consultabili on-line nel sito istituzionale del Comune di
Napoli :

www.comune.napoli.it/statistica

Indice

pag.

<i>L'Archivio statistico delle imprese attive</i>	6
<i>Struttura e dimensione delle unità locali delle imprese - Anno 2008</i>	7
<i>Tabella di sintesi - Anno 2008</i>	8

Capitolo 1

<i>Struttura e dimensione delle unità locali delle imprese per sezione di attività economica</i>	10
--	-----------

Tavola 1.1 - Unità locali delle imprese e relativi addetti (media annua) per sezione di attività economica (Ateco 2007). Napoli-Anno 2008 (valori assoluti)	11
---	-----------

Grafico 1.1 - Unità locali e addetti (media annua) per sezione di attività economica. Napoli - Anno 2008	12
--	-----------

Grafico 1.2 - Numero medio di addetti alle Unità Locali per sezione di attività economica. Napoli - Anno 2008	13
---	-----------

Grafico 1.3 - Unità locali e addetti per sezione di attività economica. Napoli - Variazioni assolute 2008-2007	14
--	-----------

Tavola 1.1.2 - Unità locali delle imprese e relativi addetti (media annua) per sezione di attività economica (Ateco 2007). Napoli-Anno 2008 (composizioni e variazioni percentuali)	15
---	-----------

Tavola 1.2.1 - Unità locali delle imprese e relativi addetti (media annua) per sezione di attività economica (Ateco 2007), per classe di addetti. Napoli-Anno 2008 (valori assoluti)	16
--	-----------

Tavola 1.2.2 - Unità locali delle imprese e relativi addetti (media annua) per sezione di attività economica (Ateco 2007), per classe di addetti. Napoli-Anno 2008 (composizioni percentuali)	17
---	-----------

Grafico 1.4 - Unità locali delle imprese per sezione di attività economica, per classe di addetti. Napoli-Anno 2008 (composizioni percentuali)	18
--	-----------

Grafico 1.5 - Addetti alle Unità locali delle imprese per sezione di attività economica, per classe di addetti. Napoli-Anno 2008 (composizioni percentuali)	19
---	-----------

Tavola 1.2.3 - Unità locali delle imprese e relativi addetti (media annua) per sezione di attività economica (Ateco 2007), per classe di addetti. Napoli-Anno 2008 (variazioni assolute)	20
--	-----------

Capitolo 2

<i>Struttura e dimensione delle unità locali delle imprese per divisione di attività economica</i>	21
--	-----------

Tavola 2.1 - Unità locali delle imprese e relativi addetti (media annua) per divisione di attività economica (Ateco 2007). Napoli-Anno 2008 (valori assoluti)	22
---	-----------

Grafico 2.1 - Unità locali per divisione di attività economica. Napoli - Anno 2008	25
--	-----------

Grafico 2.2 - Addetti alle Unità locali per divisione di attività economica. Napoli - Anno 2008	26
---	-----------

Grafico 2.3 - Numero medio di addetti alle Unità Locali per divisione di attività economica. Napoli - Anno 2008	27
---	-----------

Grafico 2.4 - Unità locali e addetti per divisione di attività economica. Napoli - Variazioni assolute 2009-2008	28
--	-----------

Grafico 2.5 - Addetti alle Unità locali per divisione di attività economica. Napoli - Variazioni assolute 2008-2007	29
---	-----------

Tavola 2.2.1 - Unità locali delle imprese e relativi addetti (media annua)(1) per divisione di attività economica (Ateco 2007), per classe di addetti. Napoli-Anno 2008 (valori assoluti)	30
---	-----------

Tavola 2.2.2 - Unità locali delle imprese e relativi addetti (media annua) per divisione di attività economica (Ateco 2007), per classe di addetti. Napoli-Anno 2008 (composizioni percentuali)	32
---	-----------

Tavola 2.2.3 - Unità locali delle imprese e relativi addetti (media annua) per divisione di attività economica (Ateco 2007), per classe di addetti. Napoli-Anno 2008 (variazioni assolute)	34
--	----

Capitolo 3

Struttura e dimensione delle unità locali delle imprese per gruppo di attività economica	36
---	-----------

Tavola 3.1 - Unità locali delle imprese e relativi addetti (media annua) per gruppo di attività economica (Ateco 2007). Napoli-Anno 2008 (valori assoluti)	37
--	----

Tavola 3.2.1 - Unità locali delle imprese e relativi addetti (media annua) per gruppo di attività economica (Ateco 2007), per classe di addetti. Napoli-Anno 2008 (valori assoluti)	44
---	----

Tavola 3.2.2 - Unità locali delle imprese e relativi addetti (media annua) per gruppo di attività economica (Ateco 2007), per classe di addetti. Napoli-Anno 2008 (composizioni percentuali)	50
--	----

Tavola 3.2.3 - Unità locali delle imprese e relativi addetti (media annua) per gruppo di attività economica (Ateco 2007), per classe di addetti. Napoli-Anno 2008 (variazioni assolute)	56
---	----

Capitolo 4

Struttura e dimensione delle unità locali delle imprese per classe di attività economica	62
---	-----------

Tavola 4.1 - Unità locali delle imprese e relativi addetti (media annua) per classe di attività economica (Ateco 2007). Napoli-Anno 2008 (valori assoluti)	63
--	----

Tavola 4.2.1 - Unità locali delle imprese e relativi addetti (media annua) per classe di attività economica (Ateco 2007), per classe di addetti. Napoli-Anno 2008 (valori assoluti)	77
---	----

Tavola 4.2.2 - Unità locali delle imprese e relativi addetti (media annua) per classe di attività economica (Ateco 2007), per classe di addetti. Napoli-Anno 2008 (composizioni percentuali)	89
--	----

Tavola 4.2.3 - Unità locali delle imprese e relativi addetti (media annua) per classe di attività economica (Ateco 2007), per classe di addetti. Napoli-Anno 2008 (variazioni assolute)	101
---	-----

Capitolo 5

Struttura e dimensione delle unità locali delle imprese per categoria di attività economica	113
--	------------

Tavola 5.1 - Unità locali delle imprese e relativi addetti (media annua) per categoria di attività economica (Ateco 2007). Napoli-Anno 2008 (valori assoluti)	114
---	-----

Tavola 5.2.1 - Unità locali delle imprese e relativi addetti (media annua) per categoria di attività economica (Ateco 2007), per classe di addetti. Napoli-Anno 2008 (valori assoluti)	135
--	-----

Tavola 5.2.2 - Unità locali delle imprese e relativi addetti (media annua) per categoria di attività economica (Ateco 2007), per classe di addetti. Napoli-Anno 2008 (composizioni percentuali)	153
---	-----

Tavola 5.2.3 - Unità locali delle imprese e relativi addetti (media annua) per categoria di attività economica (Ateco 2007), per classe di addetti. Napoli-Anno 2008 (variazioni assolute)	171
--	-----

Appendice

Struttura della classificazione delle attività economiche Ateco 2007	189
--	-----

Archivio statistico delle unità locali delle imprese attive (ASIA-UL)

Con riferimento all'ambito territoriale del comune di Napoli, si rendono disponibili le informazioni relative alla struttura e dimensione delle unità locali delle imprese attive. Le informazioni sono state elaborate per ciascun livello di attività economica, dal generale al particolare (sezione, divisione, gruppo, classe e categoria ATECO 2007), utilizzando i dati elementari dell' Archivio ASIA - UNITA' LOCALI.

L'Archivio Statistico delle unità locali delle Imprese Attive (ASIA-UL), aggiornato annualmente dall'Istat, è costituito dalle unità economiche che esercitano arti e professioni nelle attività industriali, commerciali e dei servizi alle imprese e alle famiglie.

L'Archivio fa riferimento al luogo fisico nel quale un'unità giuridico-economica esercita una o più attività economiche, e fornisce informazioni che riguardano la localizzazione, l'attività economica e il numero di addetti delle unità locali dipendenti da imprese attive per almeno sei mesi nell'anno di riferimento .

Nel contesto locale, l'Archivio rappresenta uno strumento di primaria importanza per monitorare con continuità l'evoluzione della struttura produttiva, altrimenti rappresentata a cadenza decennale dal Censimento dell'Industria.

Il campo di osservazione dell'ASIA esclude le attività economiche relative a: agricoltura, silvicoltura e pesca (sezione A); amministrazione pubblica e difesa; assicurazione sociale obbligatoria (sezione O); attività di organizzazioni associative (divisione 94 della sezione S); attività di famiglie e convivenze come datori di lavoro per personale domestico; produzione di beni e servizi indifferenziati per uso proprio da parte di famiglie e convivenze (sezione T); organizzazioni ed organismi extraterritoriali (sezione U); le unità classificate come istituzioni pubbliche e istituzioni private non profit.

struttura e dimensione delle unità locali delle imprese - Anno 2008

Nel 2008 le Unità Locali delle imprese attive nell'industria e nei servizi sono 75.042 e occupano 258.301 addetti.

L'occupazione è concentrata nel settore del COMMERCIO ALL'INGROSSO E AL DETTAGLIO; RIPARAZIONE DI AUTOVEICOLI E MOTOCICLI (20,06%), nel TRASPORTO E MAGAZZINAGGIO (12,97), nel NOLEGGIO, AGENZIE DI VIAGGIO, SERVIZI DI SUPPORTO ALLE IMPRESE (12,82%), nelle ATTIVITÀ MANIFATTURIERE (9,42%) e nelle ATTIVITÀ PROFESSIONALI, SCIENTIFICHE E TECNICHE (8,80%).

dinamica delle unità locali e dell'occupazione

Rispetto all'anno precedente, il numero delle unità locali delle imprese cresce dello 0,40% (+301), quello degli addetti del 4,21 % (+10.434).

Il **settore economico dell'industria** registra una riduzione nel numero di unità locali (-132, -1,35%) ed un aumento dell'occupazione (+1.699, +3.43%).

- La riduzione del numero di unità locali interessa le ATTIVITÀ MANIFATTURIERE (-2.65%) e le RETI FOGNARIE, ATTIVITÀ DI GESTIONE DEI RIFIUTI E RISANAMENTO (-3,87%), mentre l'aumento del numero degli addetti interessa tutti i settori dell'industria, ad eccezione del comparto relativo alla FORNITURA DI ENERGIA ELETTRICA, GAS, VAPORE E ARIA CONDIZIONATA (-6,53%).

Il **settore economico dei servizi**, registra un aumento del numero delle unità locali (+433, +0,67%) e dell'occupazione (+8.734, +4,41%).

- L'aumento del numero di unità locali interessa tutte le sezioni economiche dei servizi, ad eccezione di quella relativa al COMMERCIO ALL'INGROSSO E AL DETTAGLIO; RIPARAZIONE DI AUTOVEICOLI E MOTOCICLI (-602, -2,28%) ed a quella del NOLEGGIO, AGENZIE DI VIAGGIO, SERVIZI DI SUPPORTO ALLE IMPRESE (-99, -3,16%).
- L'occupazione è in ripresa in tutte le sezioni economiche dei servizi, ad eccezione di quella relativa alle ATTIVITÀ FINANZIARIE E ASSICURATIVE dove, nonostante l'aumento del numero di unità locali, si registra una diminuzione di 354 addetti (-3,43%).

dimensione delle unità locali

Il sistema produttivo è caratterizzato dalla forte presenza di unità locali con un solo addetto: 49.258 unità locali, pari al 65,64%, occupano il 19,12% degli addetti (49.393).

- Le unità locali con meno di 10 addetti (71.685, 95,53%) occupano il 48,22% degli addetti (124.549).
- Le unità locali da 10 a 49 addetti (2.903, 3,87%) occupano il 20,11% degli addetti (51.952).
- Le unità locali con addetti da 50 a 249 (364, 0,49%) occupano il 13,93% degli addetti (35.983).
- Le unità locali con più di 249 addetti (90, 0,12%) occupano il 17,74% degli addetti (45.818).

tavola riassuntiva

<i>unità locali e addetti</i>	2008	2007	Variazione percentuale
Unità locali	75.042	74.741	0,40
Unità locali - Industria	9.646	9.778	-1,35
<i>Unità locali - Industria in senso stretto</i>	5.417	5.551	-2,41
<i>Unità locali - Costruzioni</i>	4.229	4.227	0,05
Unità locali - Servizi	65.396	64.963	0,67
<i>Unità locali - Commercio, trasporti e alberghi</i>	31.777	32.221	-1,38
<i>Unità locali - Altri servizi</i>	33.619	32.742	2,68
Unità locali con un addetto	49.258	49.206	0,11
Unità locali con 2-9 addetti	22.427	22.490	-0,28
Unità locali con 10-49 addetti	2.903	2.619	10,84
Unità locali con 50 e più addetti	454	426	6,57
Addetti alle unità locali	258.302	247.868	4,21
Addetti alle unità locali - Industria	51.324	49.625	3,43
<i>Addetti alle unità locali - Industria in senso stretto</i>	31.216	30.849	1,19
<i>Addetti alle unità locali - Costruzioni</i>	20.108	18.775	7,10
Addetti alle unità locali - Servizi	206.977	198.243	4,41
<i>Addetti alle unità locali - Commercio, trasporti e alberghi</i>	100.444	95.566	5,10
<i>Addetti alle unità locali - Altri servizi</i>	106.534	102.677	3,76

<i>indicatori</i>	2008	2007	Variazione percentuale
Unità locali dell'industria per 100 unità locali	12,85	13,08	-1,75
<i>Unità locali dell'industria in senso stretto per 100 unità locali</i>	7,22	7,43	-2,81
<i>Unità locali delle costruzioni per 100 unità locali</i>	5,64	5,66	-0,35
Unità locali dei servizi per 100 unità locali	87,15	86,92	0,26
<i>Unità locali del commercio, trasporti e alberghi per 100 unità locali</i>	42,35	43,11	-1,77
<i>Unità locali degli altri servizi per 100 unità locali</i>	44,80	43,81	2,27
Unità locali con un addetto per 100 unità locali	65,64	65,84	-0,30
Unità locali con 2-9 addetti per 100 unità locali	29,89	30,09	-0,68
Unità locali con 10-49 addetti per 100 unità locali	3,87	3,50	10,40
Unità locali con 50 e più addetti per 100 unità locali	0,60	0,57	6,15
Addetti alle unità locali dell'industria per 100 unità locali	19,87	20,02	-0,75
<i>Addetti alle unità locali dell'industria in senso stretto per 100 addetti alle unità locali</i>	12,09	12,45	-2,90
<i>Addetti alle unità locali delle costruzioni per 100 addetti alle unità locali</i>	7,78	7,57	2,77
Addetti alle unità locali dei servizi per 100 unità locali	80,13	79,98	0,19
<i>Addetti alle unità locali del Commercio all'ingrosso e al dettaglio; riparazione di autoveicoli, motocicli e di beni personali e per la casa per 100 addetti alle unità locali</i>	38,89	38,56	0,86
<i>Addetti alle unità locali degli altri servizi per 100 addetti alle unità locali</i>	41,24	41,42	-0,44
Dimensione media delle unità locali	3,44	3,32	3,79
Dimensione media delle unità locali dell'industria	5,32	5,08	4,84
<i>Dimensione media delle unità locali dell'industria in senso stretto</i>	5,76	5,56	3,69
<i>Dimensione media delle unità locali delle costruzioni</i>	4,75	4,44	7,05
Dimensione media delle unità locali dei servizi	3,16	3,05	3,71
<i>Dimensione media delle unità locali del commercio, trasporti e alberghi</i>	3,16	2,97	6,57
<i>Dimensione media delle unità locali degli altri servizi</i>	3,17	3,14	1,05

Addetti alle unità locali per 1000 abitanti in età lavorativa (15-64 anni)	402	382	4,99
Addetti alle unità locali dell'industria per 1000 abitanti in età lavorativa (15-64 anni)	80	77	4,20
<i>Addetti alle unità locali dell'industria in senso stretto per 1000 abitanti in età lavorativa (15-64 anni)</i>	49	48	1,95
<i>Addetti alle unità locali delle costruzioni per 1000 abitanti in età lavorativa (15-64 anni)</i>	31	29	7,90
Addetti alle unità locali dei servizi per 1000 abitanti in età lavorativa (15-64 anni)	322	306	5,19
<i>Addetti alle unità locali del commercio, trasporti e alberghi per 1000 abitanti in età lavorativa (15-64 anni)</i>	156	147	5,89
<i>Addetti alle unità locali degli altri servizi per 1000 abitanti in età lavorativa (15-64 anni)</i>	166	158	4,53

Capitolo 1

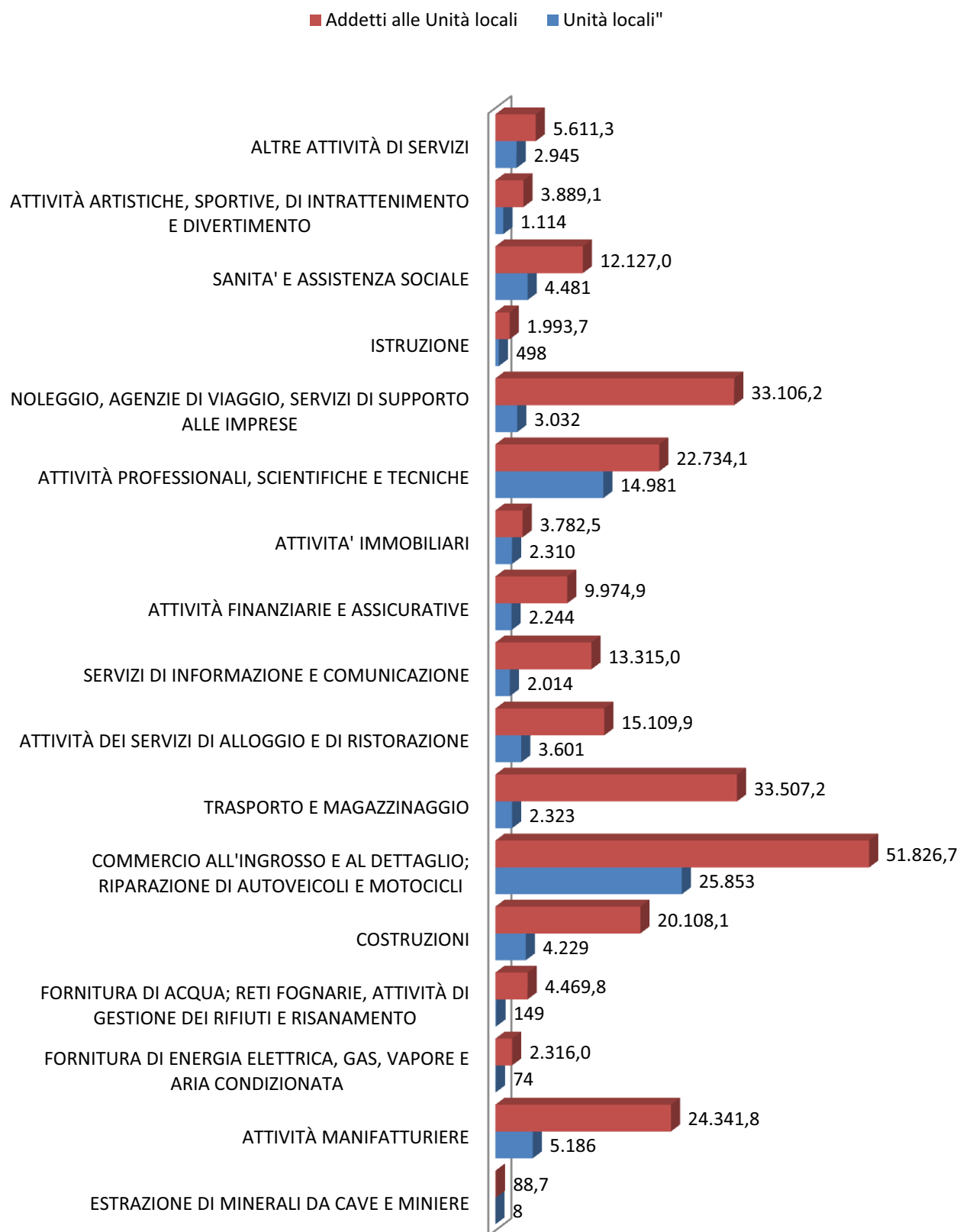
Struttura e dimensione delle unità locali delle
imprese per sezione di attività economica

Tavola 1.1 - Unità locali delle imprese e relativi addetti (media annua) per sezione di attività economica (Ateco 2007). Napoli-Anno 2008 (valori assoluti)

Sezione	Unità locali anno 2008			Unità locali anno 2007			Variazione assoluta 2008-2007		
	Numero	Addetti	Numero medio di addetti	Numero	Addetti	Numero medio di addetti	Unità Locali	Addetti	Numero medio di addetti
B ESTRAZIONE DI MINERALI DA CAVE E MINIERE	8	88,7	11,09	6	74,8	12,46	2	14,0	- 1,37
C ATTIVITÀ MANIFATTURIERE	5.186	24.341,8	4,69	5.327	24.233,8	4,55	-	141	108,0
D FORNITURA DI ENERGIA ELETTRICA, GAS, VAPORE E ARIA CONDIZIONATA	74	2.316,0	31,30	63	2.477,7	39,33	11	- 161,7	- 8,03
E FORNITURA DI ACQUA; RETI FOGNARIE, ATTIVITÀ DI GESTIONE DEI RIFIUTI E RISANAMENTO	149	4.469,8	30,00	155	4.062,9	26,21	-	6	406,9
F COSTRUZIONI	4.229	20.108,1	4,75	4.227	18.775,4	4,44	2	1.332,7	0,31
G COMMERCIO ALL'INGROSSO E AL DETTAGLIO; RIPARAZIONE DI AUTOVEICOLI E MOTOCICLI	25.853	51.826,7	2,00	26.455	51.059,2	1,93	-	602	767,5
H TRASPORTO E MAGAZZINAGGIO	2.323	33.507,2	14,42	2.322	31.597,7	13,61	1	1.909,5	0,82
I ATTIVITÀ DEI SERVIZI DI ALLOGGIO E DI RISTORAZIONE	3.601	15.109,9	4,20	3.444	12.909,2	3,75	157	2.200,7	0,45
J SERVIZI DI INFORMAZIONE E COMUNICAZIONE	2.014	13.315,0	6,61	1.971	12.722,9	6,46	43	592,2	0,16
K ATTIVITÀ FINANZIARIE E ASSICURATIVE	2.244	9.974,9	4,45	2.094	10.329,2	4,93	150	- 354,3	- 0,49
L ATTIVITÀ IMMOBILIARI	2.310	3.782,5	1,64	2.186	3.525,4	1,61	124	257	0,02
M ATTIVITÀ PROFESSIONALI, SCIENTIFICHE E TECNICHE	14.981	22.734,1	1,52	14.593	22.261,6	1,53	388	472	- 0,01
N NOLEGGIO, AGENZIE DI VIAGGIO, SERVIZI DI SUPPORTO ALLE IMPRESE	3.032	33.106,2	10,92	3.131	31.591,1	10,09	-	99	1.515,1
P ISTRUZIONE	498	1.993,7	4,00	494	1.840,4	3,73	4	153,3	0,28
Q SANITÀ E ASSISTENZA SOCIALE	4.481	12.127,0	2,71	4.297	11.574,9	2,69	184	552,0	0,01
R ATTIVITÀ ARTISTICHE, SPORTIVE, DI INTRATTENIMENTO E DIVERTIMENTO	1.114	3.889,1	3,49	1.040	3.426,4	3,29	74	462,8	0,20
S ALTRE ATTIVITÀ DI SERVIZI	2.945	5.611,3	1,91	2.936	5.405,3	1,84	9	206,0	0,06
TOTALE	75.042	258.301,9	3,44	74.741	247.867,9	3,32	301	10.434,0	0,13

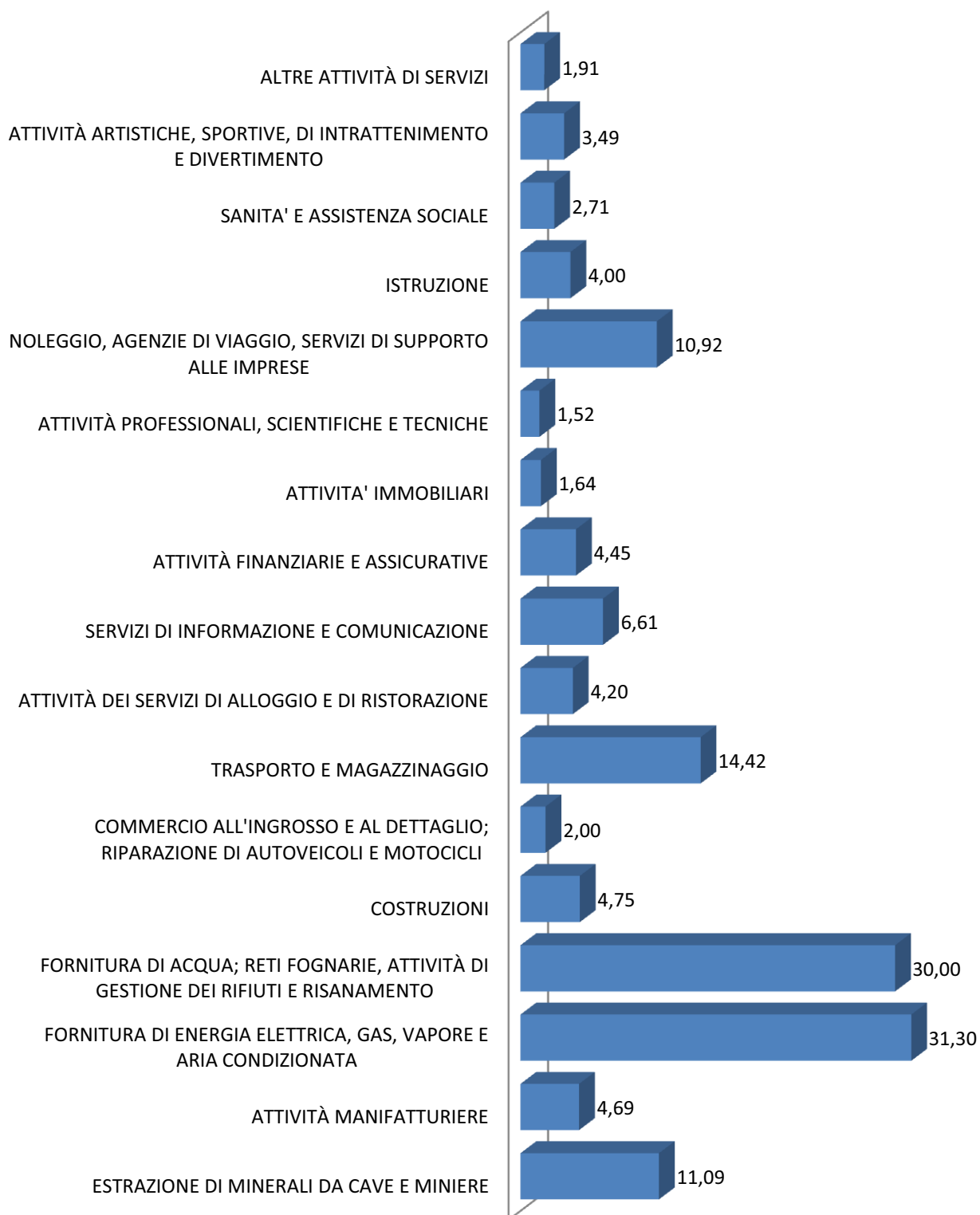
Servizio Statistica Comune di Napoli - Elaborazione su dati elementari del registro Asia delle Unità Locali (Archivio statistico delle imprese attive)

Grafico 1.1 - Unità locali ed addetti (media annua) per sezione di attività economica. Napoli - Anno 2008



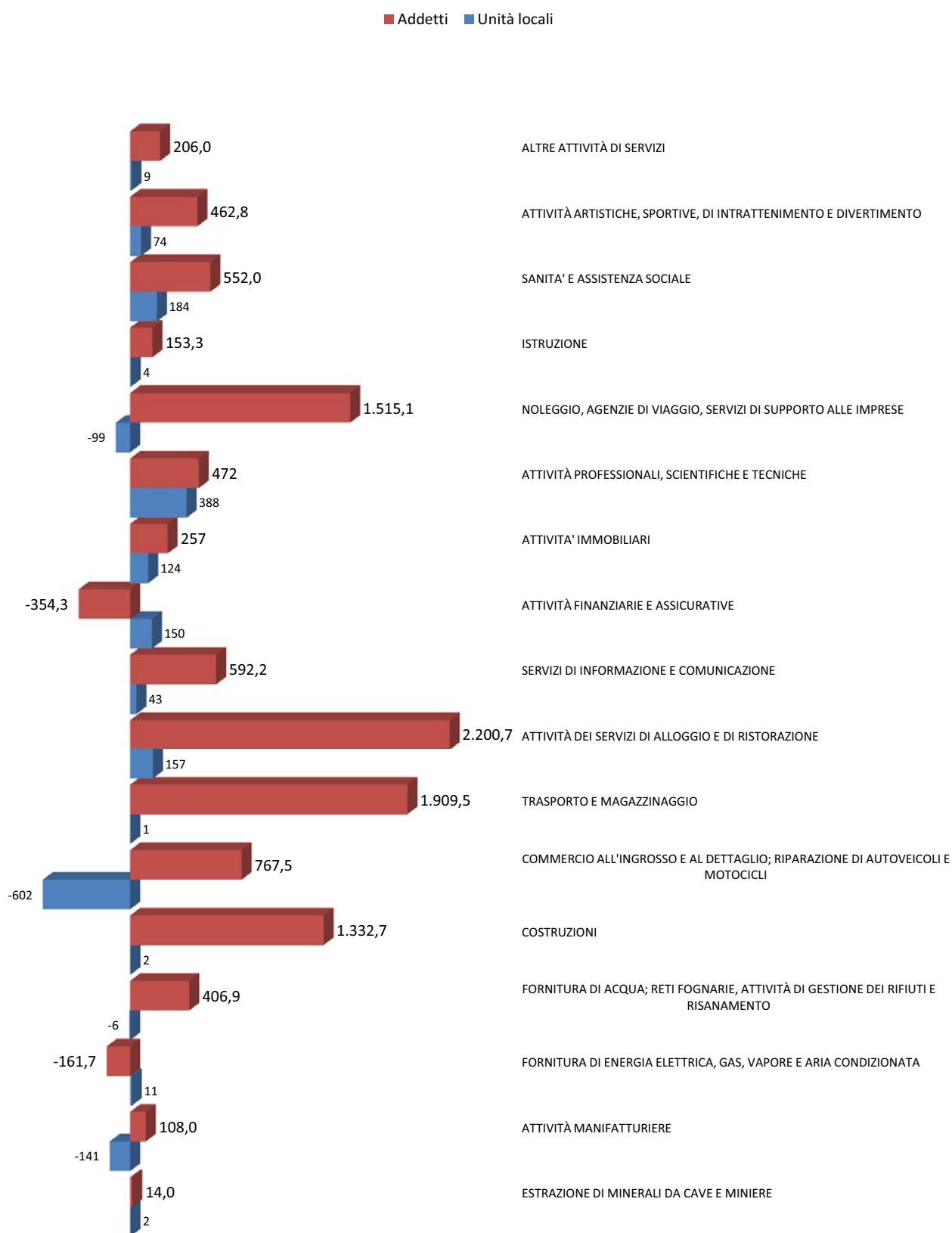
Servizio Statistica Comune di Napoli - Elaborazione su dati elementari del registro Asia delle Unità Locali (Archivio statistico delle imprese attive)

Grafico 1.2 - Numero medio di addetti alle Unità locali per sezione di attività economica. Napoli - Anno 2008



Servizio Statistica Comune di Napoli - Elaborazione su dati elementari del registro Asia delle Unità Locali (Archivio statistico delle imprese attive)

Grafico 1.3 - Unità locali ed Addetti per sezione di attività economica. Napoli - Variazioni assolute 2008-2007



Servizio Statistica Comune di Napoli - Elaborazione su dati elementari del registro Asia delle Unità Locali (Archivio statistico delle imprese attive)

Tavola 1.1.2 - Unità locali delle imprese e relativi addetti (media annua) per sezione di attività economica (Ateco 2007). Napoli-Anno 2008 (composizioni e variazioni percentuali)

Sezione	Unità locali anno 2008		Unità locali anno 2007		Variazioni percentuali 2008-2007	
	Numero	Addetti	Numero	Addetti	Unità Locali	Addetti
B ESTRAZIONE DI MINERALI DA CAVE E MINIERE	0,01	0,03	0,01	0,03	33,33	18,66
C ATTIVITÀ MANIFATTURIERE	6,91	9,42	7,13	9,78	-	0,45
D FORNITURA DI ENERGIA ELETTRICA, GAS, VAPORE E ARIA CONDIZIONATA	0,10	0,90	0,08	1,00	17,46	6,53
E FORNITURA DI ACQUA; RETI FOGNARIE, ATTIVITÀ DI GESTIONE DEI RIFIUTI E RISANAMENTO	0,20	1,73	0,21	1,64	-	10,02
F COSTRUZIONI	5,64	7,78	5,66	7,57	0,05	7,10
G COMMERCIO ALL'INGROSSO E AL DETTAGLIO; RIPARAZIONE DI AUTOVEICOLI E MOTOCICLI	34,45	20,06	35,40	20,60	-	1,50
H TRASPORTO E MAGAZZINAGGIO	3,10	12,97	3,11	12,75	0,04	6,04
I ATTIVITÀ DEI SERVIZI DI ALLOGGIO E DI RISTORAZIONE	4,80	5,85	4,61	5,21	4,56	17,05
J SERVIZI DI INFORMAZIONE E COMUNICAZIONE	2,68	5,15	2,64	5,13	2,18	4,65
K ATTIVITÀ FINANZIARIE E ASSICURATIVE	2,99	3,86	2,80	4,17	7,16	3,43
L ATTIVITÀ IMMOBILIARI	3,08	1,46	2,92	1,42	5,37	7,29
M ATTIVITÀ PROFESSIONALI, SCIENTIFICHE E TECNICHE	19,96	8,80	19,52	8,98	2,59	2,12
N NOLEGGIO, AGENZIE DI VIAGGIO, SERVIZI DI SUPPORTO ALLE IMPRESE	4,04	12,82	4,19	12,75	-	4,80
P ISTRUZIONE	0,66	0,77	0,66	0,74	0,81	8,33
Q SANITÀ E ASSISTENZA SOCIALE	5,97	4,69	5,75	4,67	4,28	4,77
R ATTIVITÀ ARTISTICHE, SPORTIVE, DI INTRATTENIMENTO E DIVERTIMENTO	1,48	1,51	1,39	1,38	7,12	13,51
S ALTRE ATTIVITÀ DI SERVIZI	3,92	2,17	3,93	2,18	0,31	3,81
TOTALE	100	100	100	100	0,40	4,21

Servizio Statistica Comune di Napoli - Elaborazione su dati elementari del registro Asia delle Unità Locali (Archivio statistico delle imprese attive)

Tavola 1.2.1 - Unità locali delle imprese e relativi addetti (media annua) per sezione di attività economica (Ateco 2007), per classe di addetti. Napoli-Anno 2008 (valori assoluti)

Sezione	UNITÀ LOCALI										ADDETTI					Totale		
	1 addetto	2-5 addetti	6-9 addetti	10-19 addetti	20-49 addetti	50-99 addetti	100-249 addetti	250 addetti e più	Totale	1 addetto	2-5 addetti	6-9 addetti	10-19 addetti	20-49 addetti	50-99 addetti		100-249 addetti	250 addetti e più
B ESTRAZIONE DI MINERALI DA CAVE E MINIERE	3	3	-	-	2	-	-	-	-	-	7,0	-	-	78,9	-	-	-	88,7
C ATTIVITÀ MANIFATTURIERE	2.678	1.612	400	346	121	16	7	6	5.186	2.705,3	4.570,2	2.847,7	4.631,6	3.537,0	1.160,6	1.203,6	3.685,8	24.341,8
D FORNITURA DI ENERGIA ELETTRICA, GAS, VAPORE E ARIA CONDIZIONATA	26	13	5	7	9	8	4	2	74	25,9	32,7	34,9	88,7	286,1	583,2	594,6	669,8	2.316,0
E FORNITURA DI ACQUA; RETI FOGNARIE, ATTIVITÀ DI GESTIONE DEI RIFIUTI E RISANAMENTO	42	39	17	13	18	6	9	5	149	42,7	117,7	122,5	178,8	599,7	425,7	1.302,3	1.680,5	4.469,8
F COSTRUZIONI	1.742	1.597	427	305	124	26	6	2	4.229	1.779,9	4.591,8	3.033,2	3.973,8	3.543,2	1.736,3	695,3	754,7	20.108,1
G COMMERCIO ALL'INGROSSO E AL DETTAGLIO; RIPARAZIONE DI AUTOVEICOLI E MOTOCICLI	17.697	6.768	834	413	120	20	1	-	25.853	17.702,0	17.918,6	5.857,5	5.400,9	3.457,2	1.388,9	101,6	-	51.826,7
H TRASPORTO E MAGAZZINAGGIO	944	728	258	187	105	38	36	27	2.323	948,7	2.182,0	1.862,6	2.421,8	3.322,6	2.689,3	5.972,9	14.107,3	33.507,2
I ATTIVITÀ DEI SERVIZI DI ALLOGGIO E DI RISTORAZIONE	1.584	1.449	268	185	87	19	9	-	3.601	1.607,1	4.183,5	1.937,7	2.359,0	2.501,2	1.385,2	1.136,3	-	15.109,9
J SERVIZI DI INFORMAZIONE E COMUNICAZIONE	1.174	546	129	92	47	10	10	6	2.014	1.173,5	1.534,9	928,5	1.263,7	1.345,7	630,1	1.456,1	4.982,6	13.315,0
K ATTIVITÀ FINANZIARIE E ASSICURATIVE	1.293	565	195	134	40	9	5	3	2.244	1.297,9	1.737,7	1.394,3	1.714,1	1.141,6	681,6	734,3	1.273,3	9.974,9
L ATTIVITÀ IMMOBILIARI	1.704	550	39	12	4	-	1	-	2.310	1.711,8	1.364,2	278,8	143,7	131,2	-	152,8	-	3.782,5
M ATTIVITÀ PROFESSIONALI, SCIENTIFICHE E TECNICHE	12.371	2.297	198	80	24	8	2	1	14.981	12.369,4	6.038,5	1.365,0	1.040,3	732,2	617,2	308,4	263,0	22.734,1
N NOLEGGIO, AGENZIE DI VIAGGIO, SERVIZI DI SUPPORTO ALLE IMPRESE	1.765	828	164	112	61	41	26	35	3.032	1.766,5	2.323,4	1.175,5	1.529,2	1.846,9	2.757,9	4.182,5	17.524,4	33.106,2
P ISTRUZIONE	235	181	36	32	11	3	-	-	498	235,8	526,6	258,4	424,0	336,3	212,7	-	-	1.993,7
Q SANITÀ E ASSISTENZA SOCIALE	3.156	1.076	104	79	31	24	9	2	4.481	3.165,5	2.757,8	745,5	1.005,1	893,8	1.622,2	1.332,1	605,0	12.127,0
R ATTIVITÀ ARTISTICHE, SPORTIVE, DI INTRATTENIMENTO E DIVERTIMENTO	755	250	40	38	23	6	1	1	1.114	758,8	716,9	298,5	545,6	760,4	397,5	139,9	271,6	3.889,1
S ALTRE ATTIVITÀ DI SERVIZI	2.089	741	70	30	11	3	1	-	2.945	2.099,9	1.925,7	485,7	394,7	323,1	183,3	199,0	-	5.611,3
TOTALE	49.258	19.243	3.184	2.065	838	237	127	90	75.042	49.393,7	52.529,3	22.626,0	27.114,9	24.836,9	16.471,5	19.511,6	45.818,0	258.301,9

Servizio Statistica Comune di Napoli - Elaborazione su dati elementari del registro Asia delle Unità Locali (Archivio statistico delle imprese attive)

Poiché il numero degli addetti è calcolato come media annua, la classe dimensionale "1" comprende le unità con in media fino a "1,49" addetti, la classe "2-6" comprende quelle con addetti da "1,50 a 5,49", e così via.

Tavola 1.2.2 - Unità locali delle imprese e relativi addetti (media annua) per sezione di attività economica (Ateco 2007), per classe di addetti. Napoli-Anno 2008 (composizioni percentuali)

Sezione	UNITA' LOCALI										ADDETTI					Totale addetti e più		
	1 addetto	2-5 addetti	6-9 addetti	10-19 addetti	20-49 addetti	50-99 addetti	100-249 addetti	250 addetti e più	Totale addetti	1 addetto	2-5 addetti	6-9 addetti	10-19 addetti	20-49 addetti	50-99 addetti		100-249 addetti	250 addetti e più
B ESTRAZIONE DI MINERALI DA CAVE E MINIERE	37,5	37,5	-	-	25,0	-	-	-	-	100	3,2	7,9	-	-	88,9	-	-	100
C ATTIVITÀ MANIFATTURIERE	51,6	31,1	7,7	6,7	2,3	0,3	0,1	0,1	100	11,1	18,8	11,7	19,0	14,5	4,8	4,9	15,1	100
D FORNITURA DI ENERGIA ELETTRICA, GAS, VAPORE E ARIA CONDIZIONATA	35,1	17,6	6,8	9,5	12,2	10,8	5,4	2,7	100	1,1	1,4	1,5	3,8	12,4	25,2	25,7	28,9	100
E FORNITURA DI ACQUA; RETI FOGNARIE, ATTIVITÀ DI GESTIONE DEI RIFIUTI E RISANAMENTO	28,2	26,2	11,4	8,7	12,1	4,0	6,0	3,4	100	1,0	2,6	2,7	4,0	13,4	9,5	29,1	37,6	100
F COSTRUZIONI	41,2	37,8	10,1	7,2	2,9	0,6	0,1	0,0	100	8,9	22,8	15,1	19,8	17,6	8,6	3,5	3,8	100
G COMMERCIO ALL'INGROSSO E AL DETTAGLIO; RIPARAZIONE DI AUTOVEICOLI E MOTOCICLI	68,5	26,2	3,2	1,6	0,5	0,1	0,0	-	100	34,2	34,6	11,3	10,4	6,7	2,7	0,2	-	100
H TRASPORTO E MAGAZZINAGGIO	40,6	31,3	11,1	8,0	4,5	1,6	1,5	1,2	100	2,8	6,5	5,6	7,2	9,9	8,0	17,8	42,1	100
I ATTIVITÀ DEI SERVIZI DI ALLOGGIO E DI RISTORAZIONE	44,0	40,2	7,4	5,1	2,4	0,5	0,2	-	100	10,6	27,7	12,8	15,6	16,6	9,2	7,5	-	100
J SERVIZI DI INFORMAZIONE E COMUNICAZIONE	58,3	27,1	6,4	4,6	2,3	0,5	0,5	0,3	100	8,8	11,5	7,0	9,5	10,1	4,7	10,9	37,4	100
K ATTIVITÀ FINANZIARIE E ASSICURATIVE	57,6	25,2	8,7	6,0	1,8	0,4	0,2	0,1	100	13,0	17,4	14,0	17,2	11,4	6,8	7,4	12,8	100
L ATTIVITÀ IMMOBILIARI	73,8	23,8	1,7	0,5	0,2	-	0,0	-	100	45,3	36,1	7,4	3,8	3,5	-	4,0	-	100
M ATTIVITÀ PROFESSIONALI, SCIENTIFICHE E TECNICHE	82,6	15,3	1,3	0,5	0,2	0,1	0,0	0,0	100	54,4	26,6	6,0	4,6	3,2	2,7	1,4	1,2	100
N NOLEGGIO, AGENZIE DI VIAGGIO, SERVIZI DI SUPPORTO ALLE IMPRESE	58,2	27,3	5,4	3,7	2,0	1,4	0,9	1,2	100	5,3	7,0	3,6	4,6	5,6	8,3	12,6	52,9	100
P ISTRUZIONE	47,2	36,3	7,2	6,4	2,2	0,6	-	-	100	11,8	26,4	13,0	21,3	16,9	10,7	-	-	100
Q SANITÀ E ASSISTENZA SOCIALE	70,4	24,0	2,3	1,8	0,7	0,5	0,2	0,0	100	26,1	22,7	6,1	8,3	7,4	13,4	11,0	5,0	100
R ATTIVITÀ ARTISTICHE, SPORTIVE, DI INTRATTENIMENTO E DIVERTIMENTO	67,8	22,4	3,6	3,4	2,1	0,5	0,1	0,1	100	19,5	18,4	7,7	14,0	19,6	10,2	3,6	7,0	100
S ALTRE ATTIVITÀ DI SERVIZI	70,9	25,2	2,4	1,0	0,4	0,1	0,0	-	100	37,4	34,3	8,7	7,0	5,8	3,3	3,5	-	100
	65,6	25,6	4,2	2,8	1,1	0,3	0,2	0,1	100	19,1	20,3	8,8	10,5	9,6	6,4	7,6	17,7	100

Servizio Statistica Comune di Napoli - Elaborazione su dati elementari del registro Asia delle Unità Locali (Archivio statistico delle imprese attive)

Poiché il numero degli addetti è calcolato come media annua, la classe dimensionale "1" comprende le unità con in media fino a "1,49" addetti, la classe "2-6" comprende quelle con addetti da "1,50 a 5,49", e così via.

Grafico 1.4 - Unità locali delle imprese per sezione di attività economica, per classe di addetti.
Napoli-Anno 2008 (composizioni percentuali)

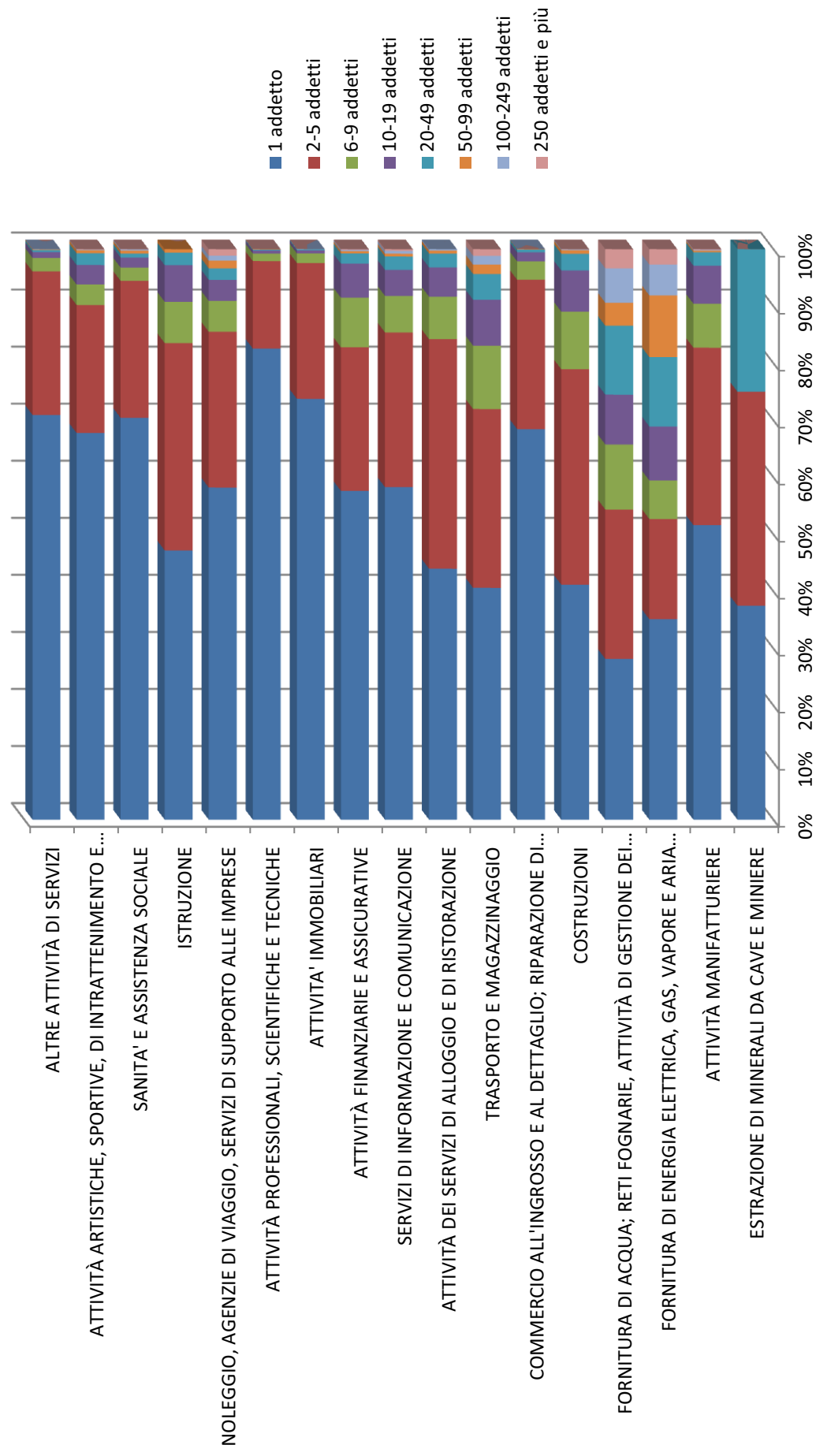


Grafico 1.5 - Addetti alle Unità locali delle imprese per sezione di attività economica, per classe di addetti. Napoli-Anno 2008 (composizioni percentuali)

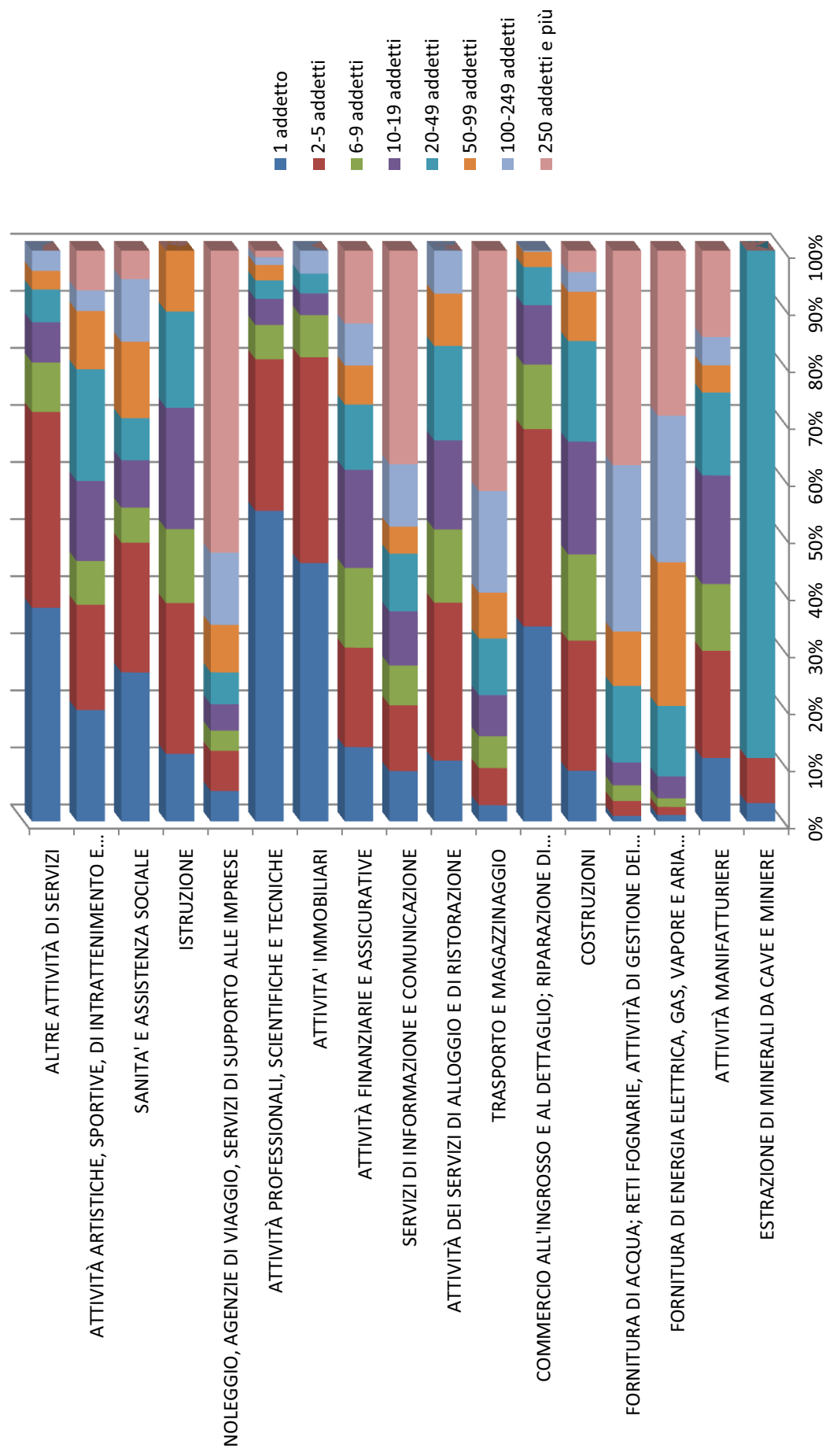


Tavola 1.2.3 - Unità locali delle imprese e relativi addetti (media annua) per sezione di attività economica (Ateco 2007), per classe di addetti. Napoli-Anno 2008 (variazioni assolute)

Sezione	UNITA' LOCALI (variazione assoluta 2008-2007)										ADDETTI (variazione assoluta 2008-2007)									
	1 addetto	2-5 addetti	6-9 addetti	10-19 addetti	20-49 addetti	50-99 addetti	100-249 addetti	250 addetti e più	Totale addetti	1 addetto	2-5 addetti	6-9 addetti	10-19 addetti	20-49 addetti	50-99 addetti	100-249 addetti	250 addetti e più	Totale addetti		
B ESTRAZIONE DI MINERALI DA CAVE E MINIERE	1	2	2	-	2	2	1	-	2	0,8	5,5	15,4	-	78,9	55,8	-	14,0			
C ATTIVITÀ MANIFATTURIERE	-	107	85	3	42	12	4	2	-	141	-	116,8	238,1	1,5	668,7	353,4	144,2	264,1	149,4	108,0
D FORNITURA DI ENERGIA ELETTRICA, GAS, VAPORE E ARIA CONDIZIONATA	3	2	-	3	3	3	1	-	1	11	2,6	2,8	5,1	36,1	64,2	30,0	130,0	422,3	161,7	
E FORNITURA DI ACQUA; RETI FOGNARIE, ATTIVITÀ DI GESTIONE DEI RIFIUTI E RISANAMENTO	-	2	1	-	1	1	1	1	1	6	-	2,5	6,2	10,6	9,6	28,5	92,8	73,6	573,6	406,9
F COSTRUZIONI	45	-	112	6	46	8	8	-	1	2	23,9	346,1	26,1	612,2	148,9	505,7	62,2	424,2	1.332,7	
G COMMERCIO ALL'INGROSSO E AL DETTAGLIO; RIPARAZIONE DI AUTOVEICOLI E MOTOCICLI	-	583	110	29	51	9	2	-	-	602	-	594,0	113,7	150,4	698,3	343,7	281,3	1,4	-	767,5
H TRASPORTO E MAGAZZINAGGIO	-	-	9	3	1	7	3	2	4	1	-	6,6	8,5	9,6	40,9	269,3	203,2	273,3	2.081,4	1.909,5
I ATTIVITÀ DEI SERVIZI DI ALLOGGIO E DI RISTORAZIONE	-	5	90	8	35	26	-	3	-	157	-	16,7	407,5	96,8	424,0	738,7	90,1	460,4	-	2.200,7
J SERVIZI DI INFORMAZIONE E COMUNICAZIONE	51	-	32	9	10	-	3	3	1	43	42,8	64,5	76,7	188,5	32,2	134,0	289,7	42,7	592,1	
K ATTIVITÀ FINANZIARIE E ASSICURATIVE	153	-	2	11	24	9	1	4	-	150	152,8	3,8	59,5	331,0	229,4	36,6	556,6	981,3	354,3	
L ATTIVITÀ IMMOBILIARI	61	63	2	4	2	-	-	-	-	124	62,7	158,2	24,5	54,2	69,1	-	3,2	-	257,1	
M ATTIVITÀ PROFESSIONALI, SCIENTIFICHE E TECNICHE	368	-	12	11	3	-	-	-	-	388	382,4	30,1	86,6	128,0	82,8	14,0	81,0	5,0	472,4	
N NOLEGGIO, AGENZIE DI VIAGGIO, SERVIZI DI SUPPORTO ALLE IMPRESE	-	121	28	27	15	1	8	4	3	99	-	126,7	78,7	195,0	271,1	9,3	526,6	600,3	1.318,9	1.515,1
P ISTRUZIONE	2	-	8	10	2	1	1	-	-	4	-	1,2	5,6	77,2	4,5	29,5	57,9	-	153,3	
Q SANITÀ E ASSISTENZA SOCIALE	149	19	-	7	2	8	1	-	184	162,8	91,0	17,4	79,6	100,7	440,9	136,9	2,0	552,0		
R ATTIVITÀ ARTISTICHE, SPORTIVE, DI INTRATTENIMENTO E DIVERTIMENTO	26	33	4	10	-	1	-	-	74	29,5	100,7	42,6	184,9	35,6	58,1	3,4	8,0	462,8		
S ALTRE ATTIVITÀ DI SERVIZI	11	-	5	-	-	4	1	-	9	17,1	21,6	11,3	12,5	131,9	46,9	81,0	-	206,0		
	52	-	183	120	200	84	21	-	7	301	13,0	-	47,8	818,5	2.945,5	2.314,4	1.559,0	28,0	2.803,5	10.434,0

Servizio Statistica Comune di Napoli - Elaborazione sui dati elementari del registro Asia delle Unità Locali (Archivio statistico delle imprese attive)

Poiché il numero degli addetti è calcolato come media annua, la classe dimensionale "1" comprende le unità con in media fino a "1,49" addetti, la classe "2-6" comprende quelle con addetti da "1,50 a 5,49", e così via.

Capitolo 2

Struttura e dimensione delle unità locali delle
imprese per divisione di attività economica

Tavola 2.1 - Unità locali delle imprese e relativi addetti (media annua) per divisione di attività economica (Ateco 2007). Napoli-Anno 2008 (valori assoluti)

Sezione	Divisione	Unità locali anno 2008			Unità locali anno 2007			Variazione assoluta 2008-2007		
		Numero	Addetti	Numero medio di addetti	Numero	Addetti	Numero medio di addetti	Unità Locali	Addetti	Numero medio di addetti
B 06	ESTRAZIONE DI PETROLIO GREGGIO E DI GAS NATURALE	2	78,9	39,4	1	55,8	55,8	1	23,0	16,4
B 08	ALTRE ATTIVITÀ DI ESTRAZIONE DI MINERALI DA CAVE E MINIERE	6	9,9	1,6	5	18,9	3,8	1	9,1	2,1
C 10	INDUSTRIE ALIMENTARI	692	1.977,6	2,9	704	1.989,7	2,8	-	12	12,1
C 11	INDUSTRIA DELLE BEVANDE	23	63,5	2,8	27	81,4	3,0	-	4	17,9
C 13	INDUSTRIE TESSILI	121	270,8	2,2	114	212,1	1,9	7	58,6	0,4
C 14	CONFEZIONE DI ARTICOLI DI ABBIGLIAMENTO; CONFEZIONE DI ARTICOLI IN PELLE E PELLICCIA	466	1.368,5	2,9	461	1.309,8	2,8	5	58,7	0,1
C 15	FABBRICAZIONE DI ARTICOLI IN PELLE E SIMILI	407	1.849,2	4,5	438	1.820,2	4,2	-	31	29,0
C 16	INDUSTRIA DEL LEGNO E DEI PRODOTTI IN LEGNO E SUGHERO (ESCLUSI MOBILI); FABBRICAZIONE DI ARTICOLI IN PAGLIA E MATERIALI DA INTRECCIO	285	813,0	2,9	298	819,8	2,8	-	13	6,8
C 17	FABBRICAZIONE DI CARTA E DI PRODOTTI DI CARTA	91	286,1	3,1	86	335,6	3,9	5	49,5	0,8
C 18	STAMPA E RIPRODUZIONE DI SUPPORTI REGISTRATI	309	965,5	3,1	332	993,2	3,0	-	23	27,7
C 19	FABBRICAZIONE DI COKE E PRODOTTI DERIVANTI DALLA RAFFINAZIONE DEL PETROLIO	19	428,1	22,5	23	559,3	24,3	-	4	131,2
C 20	FABBRICAZIONE DI PRODOTTI CHIMICI	66	294,3	4,5	65	279,9	4,3	1	14,4	0,2
C 21	FABBRICAZIONE DI PRODOTTI FARMACEUTICI DI BASE E DI PREPARATI FARMACEUTICI	6	255,9	42,6	8	273,6	34,2	-	2	17,7
C 22	FABBRICAZIONE DI ARTICOLI IN GOMMA E MATERIE PLASTICHE	125	443,7	3,5	119	405,6	3,4	6	38,2	0,1
C 23	FABBRICAZIONE DI ALTRI PRODOTTI DELLA LAVORAZIONE DI MINERALI NON METALLIFERI	267	739,6	2,8	276	707,3	2,6	-	9	32,3
C 24	METALLURGIA	74	340,8	4,6	70	244,5	3,5	4	96,3	1,1
C 25	FABBRICAZIONE DI PRODOTTI IN METALLO (ESCLUSI MACCHINARI E ATTREZZATURE)	703	3.123,1	4,4	746	2.931,4	3,9	-	43	191,7
C 26	FABBRICAZIONE DI COMPUTER E PRODOTTI DI ELETTRONICA E OTTICA; APPARECCHI ELETTRONICI, APPARECCHI DI MISURAZIONE E DI OROLOGI	76	310,2	4,1	75	359,8	4,8	1	49,6	0,7
C 27	FABBRICAZIONE DI APPARECCHI ELETTRICI ED APPARECCHIATURE PER USO DOMESTICO NON ELETTRICHE	100	1.373,4	13,7	96	1.628,3	17,0	4	254,8	3,2
C 28	FABBRICAZIONE DI MACCHINARI ED APPARECCHIATURE NCA	112	909,7	8,1	123	1.044,6	8,5	-	11	134,9
C 29	FABBRICAZIONE DI AUTOVEICOLI, RIMORCHI E SEMIRIMORCHI	16	1.199,0	74,9	12	822,5	68,5	4	376,4	6,4
C 30	FABBRICAZIONE DI ALTRI MEZZI DI TRASPORTO	56	2.030,8	36,3	62	2.057,6	33,2	-	6	26,9
C 31	FABBRICAZIONE DI MOBILI	165	488,5	3,0	208	523,6	2,5	-	43	35,1
C 32	ALTRE INDUSTRIE MANIFATTURIERE	523	1.103,6	2,1	498	1.025,3	2,1	25	78,3	0,1
C 33	RIPARAZIONE, MANUTENZIONE ED INSTALLAZIONE DI MACCHINE ED APPARECCHIATURE	484	3.707,1	7,7	486	3.809,0	7,8	-	2	101,9
C 35	FORNITURA DI ENERGIA ELETTRICA, GAS, VAPORE E ARIA CONDIZIONATA	74	2.316,0	31,3	63	2.477,7	39,3	11	161,7	8,0
E 36	RACCOLTA, TRATTAMENTO E FORNITURA DI ACQUA	16	516,8	32,3	15	532,6	35,5	1	15,8	3,2
E 37	GESTIONE DELLE RETI FOGNARIE	11	201,7	18,3	5	144,6	28,9	6	57,2	10,6
E 38	ATTIVITÀ DI RACCOLTA, TRATTAMENTO E SMALTIMENTO DEI RIFIUTI; RECUPERO DEI MATERIALI	113	3.681,4	32,6	128	3.328,8	26,0	-	15	352,7
E 39	ATTIVITÀ DI RISANAMENTO E ALTRI SERVIZI DI GESTIONE DEI RIFIUTI	9	69,9	7,8	7	57,0	8,1	2	12,9	0,4
F 41	COSTRUZIONE DI EDIFICI	1.453	6.661,2	4,6	1.560	6.640,8	4,3	-	107	20,3
F 42	INGEGNERIA CIVILE	150	1.588,9	10,6	136	1.392,0	10,2	14	196,9	0,4
F 43	LAVORI DI COSTRUZIONE SPECIALIZZATI	2.626	11.858,0	4,5	2.531	10.742,6	4,2	95	1.115,5	0,3

Tavola 2.1 - Unità locali delle imprese e relativi addetti (media annua) per divisione di attività economica (Ateco 2007). Napoli-Anno 2008 (valori assoluti)

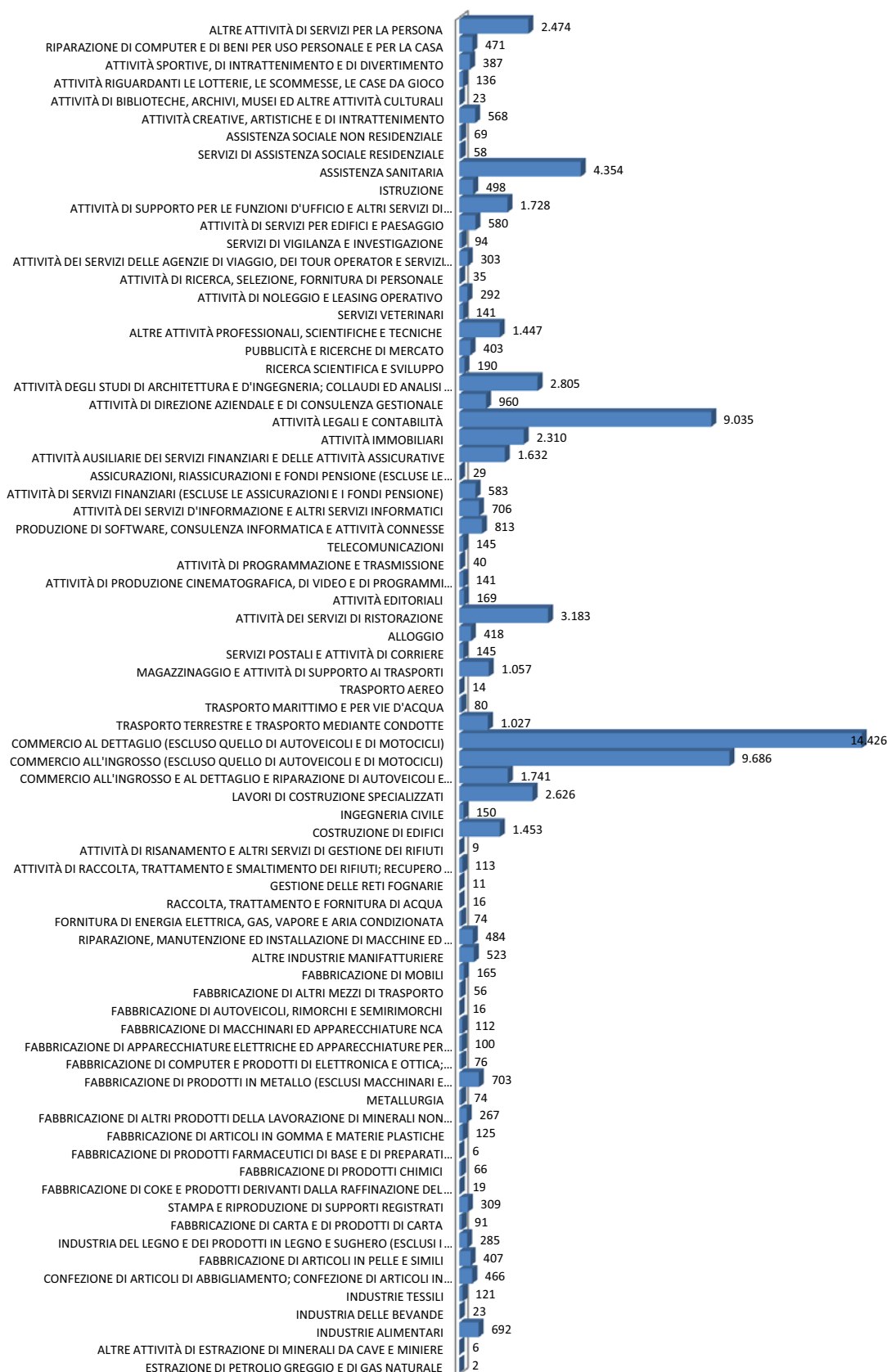
Sezione	Divisione	Unità locali anno 2008			Unità locali anno 2007			Variazione assoluta 2008-2007		
		Numero	Addetti	Numero medio di addetti	Numero	Addetti	Numero medio di addetti	Unità Locali	Addetti	Numero medio di addetti
G 45	COMMERCIO ALL'INGROSSO E AL DETTAGLIO E RIPARAZIONE DI AUTOVEICOLI E MOTOCICLI	1.741	4.060,6	2,3	1.682	3.994,1	2,4	59	66,5	0,0
G 46	COMMERCIO ALL'INGROSSO (ESCLUSO QUELLO DI AUTOVEICOLI E DI MOTOCICLI)	9.686	18.434,4	1,9	9.781	17.994,2	1,8	-	95	440,3
G 47	COMMERCIO AL DETTAGLIO (ESCLUSO QUELLO DI AUTOVEICOLI E DI MOTOCICLI)	14.426	29.331,7	2,0	14.992	29.071,0	1,9	-	566	260,7
H 49	TRASPORTO TERRESTRE E TRASPORTO MEDIANTE CONDOTTE	1.027	14.414,3	14,0	1.072	13.127,9	12,2	-	45	1.286,4
H 50	TRASPORTO MARITTIMO E PER VIE D'ACQUA	80	5.791,5	72,4	84	5.486,3	65,3	-	4	305,2
H 51	TRASPORTO AEREO	14	105,3	7,5	13	74,5	5,7	1	30,8	1,8
H 52	MAGAZZINAGGIO E ATTIVITÀ DI SUPPORTO AI TRASPORTI	1.057	9.390,9	8,9	1.012	9.095,6	9,0	45	295,3	0,1
H 53	SERVIZI POSTALI E ATTIVITÀ DI CORRIERE	145	3.805,3	26,2	141	3.813,3	27,0	4	-	8,1
I 55	ALLOGGIO	418	3.049,8	7,3	403	2.818,8	7,0	15	231,1	0,3
I 56	ATTIVITÀ DEI SERVIZI DI RISTORAZIONE	3.183	12.060,1	3,8	3.041	10.090,4	3,3	142	1.969,7	0,5
J 58	ATTIVITÀ EDITORIALI	169	889,7	5,3	171	818,1	4,8	-	2	71,6
J 59	ATTIVITÀ DI PRODUZIONE CINEMATOGRAFICA, DI VIDEO E DI PROGRAMMI TELEVISIVI, DI REGISTRAZIONI MUSICALI E SONORE	141	902,9	6,4	134	1.004,2	7,5	7	-	101,4
J 60	ATTIVITÀ DI PROGRAMMAZIONE E TRASMISSIONE	40	721,7	18,0	45	718,3	16,0	-	5	3,4
J 61	TELECOMUNICAZIONI	145	4.297,7	29,6	125	4.257,1	34,1	20	40,5	4,4
J 62	PRODUZIONE DI SOFTWARE, CONSULENZA INFORMATICA E ATTIVITÀ CONNESSE	813	4.049,1	5,0	801	3.638,1	4,5	12	411,0	0,4
J 63	ATTIVITÀ DEI SERVIZI D'INFORMAZIONE E ALTRI SERVIZI INFORMATICI	706	2.454,0	3,5	695	2.287,1	3,3	11	167,0	0,2
K 64	ATTIVITÀ DI SERVIZI FINANZIARI (ESCLUSE LE ASSICURAZIONI E I FONDI PENSIONE)	583	6.547,9	11,2	606	7.005,5	11,6	-	23	457,6
K 65	ASSICURAZIONI, RIASSICURAZIONI E FONDI PENSIONE (ESCLUSE LE ASSICURAZIONI SOCIALI OBBLIGATORIE)	29	406,8	14,0	31	453,1	14,6	-	2	46,4
K 66	ATTIVITÀ AUSILIARIE DEI SERVIZI FINANZIARI E DELLE ATTIVITÀ ASSICURATIVE	1.632	3.020,2	1,9	1.457	2.870,6	2,0	175	149,6	0,1
L 68	ATTIVITÀ IMMOBILIARI	2.310	3.782,5	1,6	2.186	3.525,4	1,6	124	257,1	0,0
M 69	ATTIVITÀ LEGALI E CONTABILITÀ	9.035	12.653,4	1,4	8.838	12.415,9	1,4	197	237,5	0,0
M 70	ATTIVITÀ DI DIREZIONE AZIENDALE E DI CONSULENZA GESTIONALE	960	2.057,4	2,1	912	2.114,0	2,3	48	56,6	0,2
M 71	ATTIVITÀ DEGLI STUDI DI ARCHITETTURA E D'INGEGNERIA; COLLAUDI ED ANALISI TECNICHE	2.805	4.273,5	1,5	2.795	4.292,4	1,5	10	-	18,9
M 72	RICERCA SCIENTIFICA E SVILUPPO	190	495,6	2,6	184	431,5	2,3	6	64,1	0,3
M 73	PUBBLICITÀ E RICERCHE DI MERCATO	403	848,6	2,1	400	889,6	2,2	3	-	41,0
M 74	ALTRE ATTIVITÀ PROFESSIONALI, SCIENTIFICHE E TECNICHE	1.447	2.237,1	1,5	1.319	1.948,8	1,5	128	288,3	0,1
M 75	SERVIZI VETERINARI	141	168,4	1,2	145	169,4	1,2	-	4	0,9
N 77	ATTIVITÀ DI NOLEGGIO E LEASING OPERATIVO	292	774,4	2,7	292	687,8	2,4	-	-	86,6
N 78	ATTIVITÀ DI RICERCA, SELEZIONE, FORNITURA DI PERSONALE	35	3.267,4	93,4	43	3.969,3	92,3	-	8	701,9
N 79	ATTIVITÀ DEI SERVIZI DELLE AGENZIE DI VIAGGIO, DEI TOUR OPERATOR E SERVIZI DI PRENOTAZIONE E ATTIVITÀ CONNESSE	303	943,6	3,1	300	879,3	2,9	3	64,3	0,2
N 80	SERVIZI DI VIGILANZA E INVESTIGAZIONE	94	3.259,1	34,7	95	3.439,5	36,2	-	1	180,4
N 81	ATTIVITÀ DI SERVIZI PER EDIFICI E PAESAGGIO	580	19.271,9	33,2	556	17.781,1	32,0	24	1.490,8	1,2
N 82	ATTIVITÀ DI SUPPORTO PER LE FUNZIONI D'UFFICIO E ALTRI SERVIZI DI SUPPORTO ALLE IMPRESE	1.728	5.589,9	3,2	1.845	4.834,2	2,6	-	117	755,8

Tavola 2.1 - Unità locali delle imprese e relativi addetti (media annua) per divisione di attività economica (Ateco 2007). Napoli-Anno 2008 (valori assoluti)

Sezione	Divisione	Unità locali anno 2008			Unità locali anno 2007			Variazione assoluta 2008-2007			
		Numero	Addetti	Numero medio di addetti	Numero	Addetti	Numero medio di addetti	Unità Locali	Addetti	Numero medio di addetti	
P 85	ISTRUZIONE	498	1.993,7	4,0	494	1.840,4	3,7	4	153,3	0,3	
Q 86	ASSISTENZA SANITARIA	4.354	10.488,2	2,4	4.200	10.104,3	2,4	154	383,9	0,0	
Q 87	SERVIZI DI ASSISTENZA SOCIALE RESIDENZIALE	58	398,5	6,9	46	389,6	8,5	12	9,0	1,6	
Q 88	ASSISTENZA SOCIALE NON RESIDENZIALE	69	1.240,2	18,0	51	1.081,1	21,2	18	159,1	3,2	
R 90	ATTIVITÀ CREATIVE, ARTISTICHE E DI INTRATTENIMENTO	568	1.506,3	2,7	553	1.335,5	2,4	15	170,8	0,2	
R 91	ATTIVITÀ DI BIBLIOTECHE, ARCHIVI, MUSEI ED ALTRE ATTIVITÀ CULTURALI	23	462,8	20,1	22	445,1	20,2	1	17,7	0,1	
R 92	ATTIVITÀ RIGUARDANTI LE LOTTERIE, LE SCOMMESSE, LE CASE DA GIOCO	136	714,6	5,3	104	589,2	5,7	32	125,4	0,4	
R 93	ATTIVITÀ SPORTIVE, DI INTRATTENIMENTO E DI DIVERTIMENTO	387	1.205,4	3,1	361	1.056,5	2,9	26	148,9	0,2	
S 95	RIPARAZIONE DI COMPUTER E DI BENI PER USO PERSONALE E PER LA CASA	471	827,9	1,8	442	843,2	1,9	29	15,3	0,1	
S 96	ALTRE ATTIVITÀ DI SERVIZI PER LA PERSONA	2.474	4.783,3	1,9	2.494	4.562,1	1,8	-	20	221,2	0,1
	TOTALE	75.042	258.301,9	3,4	74.741	247.867,9	3,3	301	10.434,0	0,1	

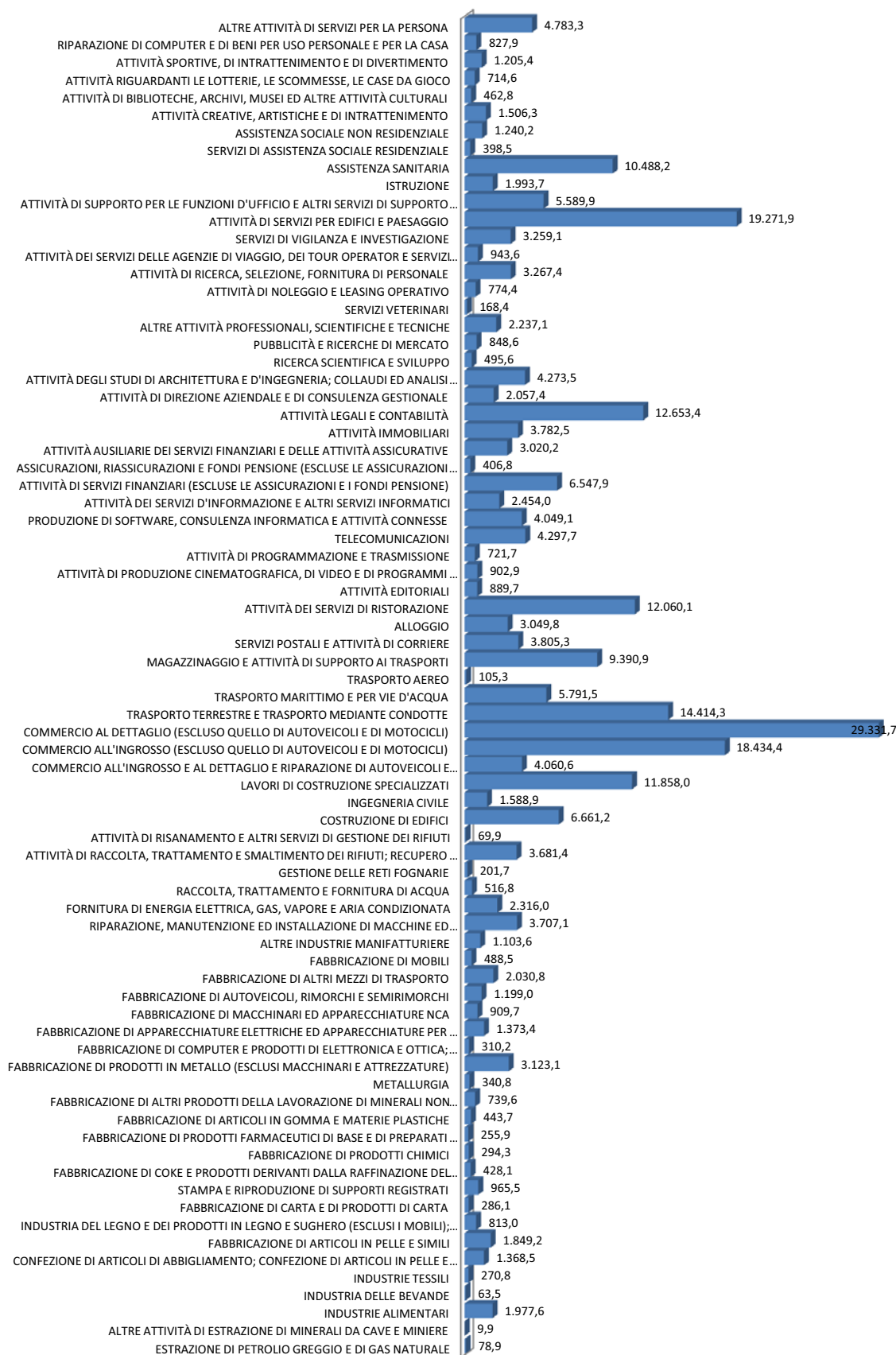
Servizio Statistica Comune di Napoli - Elaborazione su dati elementari del registro Asia delle Unità Locali (Archivio statistico delle imprese attive)

**Grafico 2.1 - Unità locali per divisione di attività economica.
Napoli - Anno 2008**



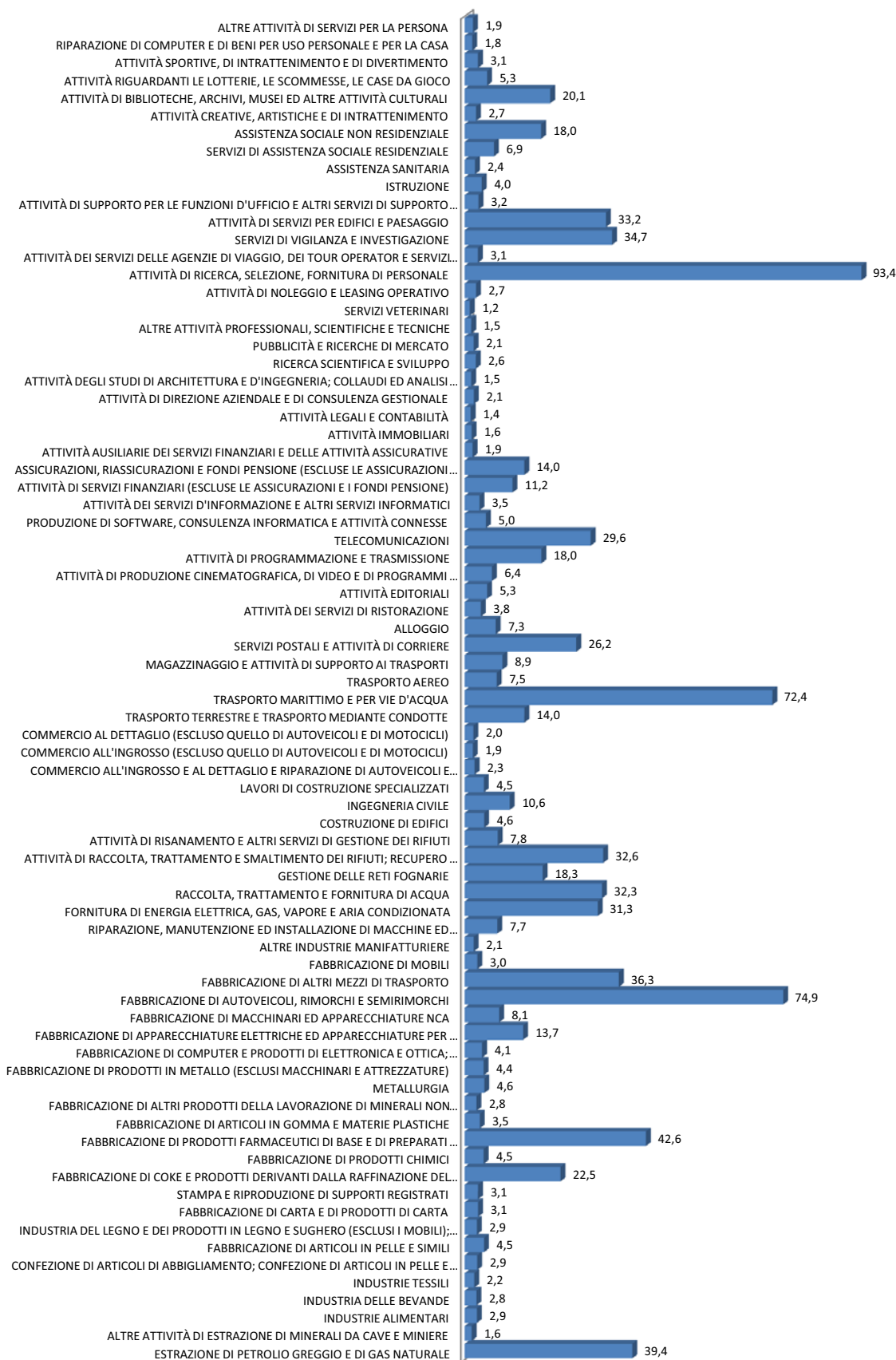
Servizio Statistica Comune di Napoli - Elaborazione su dati elementari del registro Asia delle Unità Locali (Archivio statistico delle imprese attive)

**Grafico 2.2 - Addetti alle Unità locali per divisione di attività economica.
Napoli - Anno 2008**



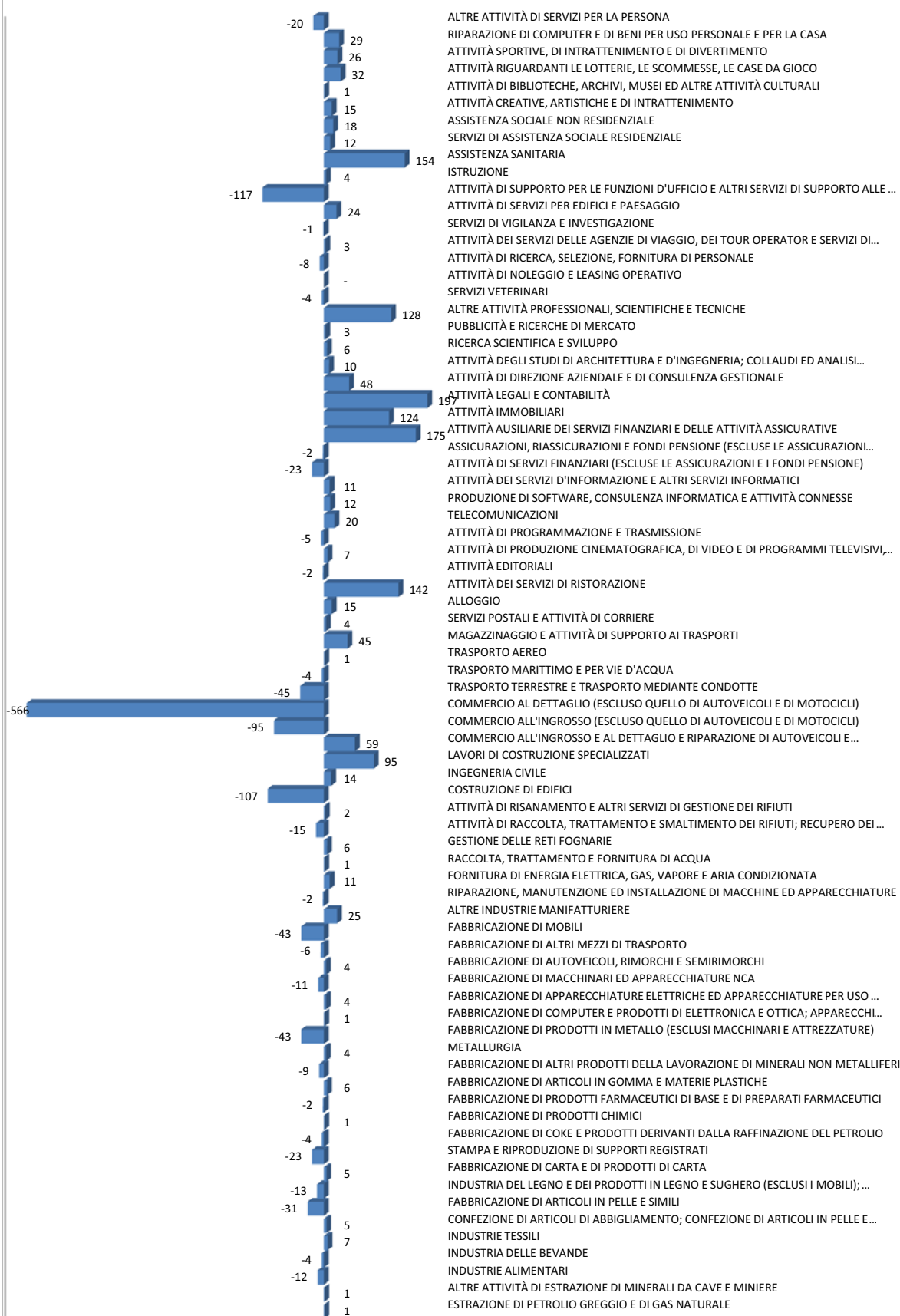
Servizio Statistica Comune di Napoli - Elaborazione su dati elementari del registro Asia delle Unità Locali (Archivio statistico delle imprese attive)

Grafico 2.3 - Numero medio di addetti alle Unità locali per divisione di attività economica. Napoli - Anno 2008



Servizio Statistica Comune di Napoli - Elaborazione su dati elementari del registro Asia delle Unità Locali (Archivio statistico delle imprese attive)

**Grafico 2.4 - Unità locali per divisione di attività economica.
Napoli - Variazioni assolute 2008-2007**



**Grafico 2.5 - Addetti alle Unità locali per divisione di attività economica. Napoli
- Variazioni assolute 2008-2007**

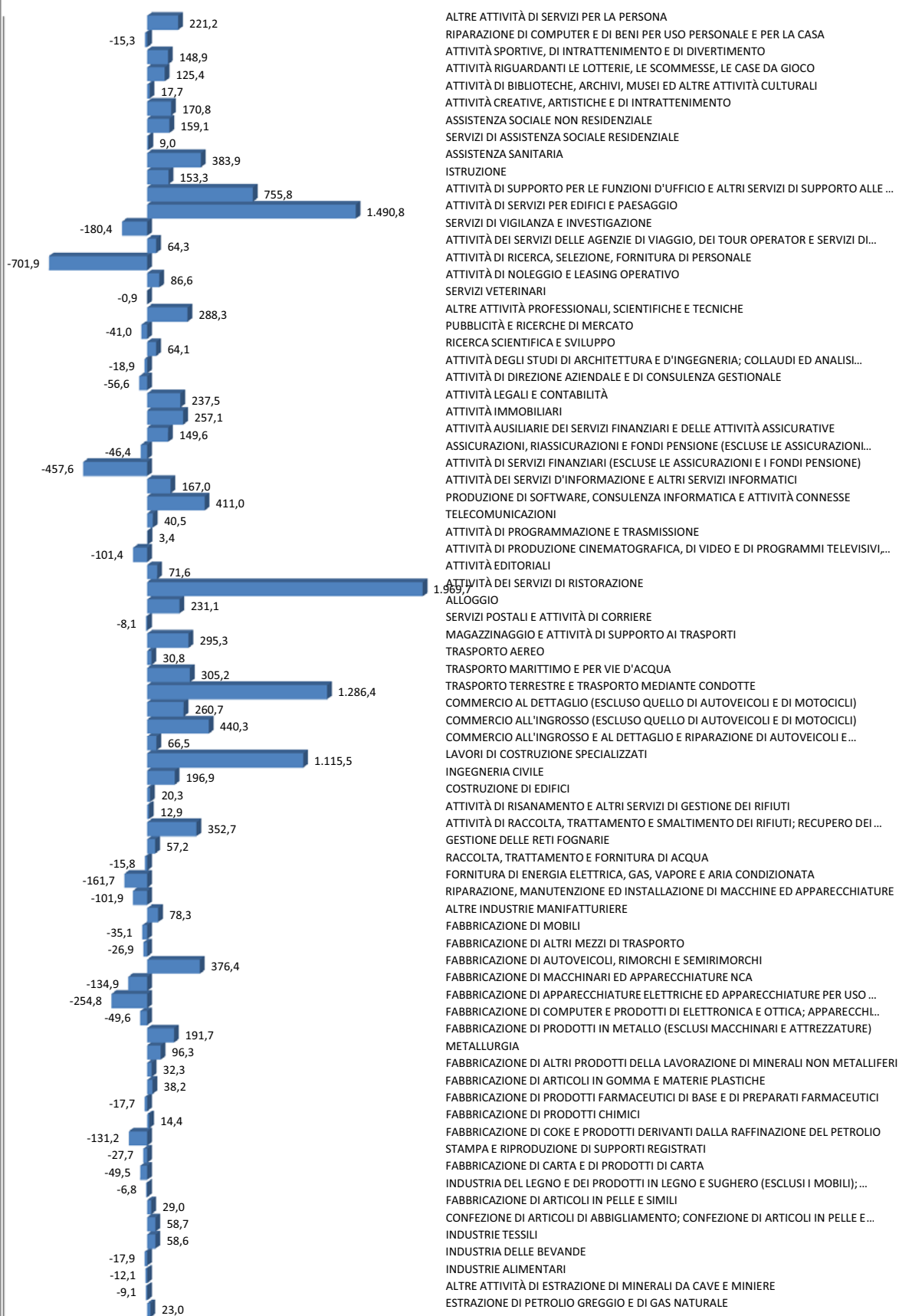


Tavola 2.2.1 - Unità locali delle imprese e relativi addetti (media annua)⁽¹⁾ per divisione di attività economica (Ateco 2007), per classe di addetti. Napoli-Anno 2008 (valori assoluti)

Sezione	Divisione	UNITA' LOCALI										ADDETTI					Totale addetti e più	
		1 addetto	2-5 addetti	6-9 addetti	10-19 addetti	20-49 addetti	50-99 addetti	100-249 addetti	250 addetti e più	1 addetto	20-49 addetti	50-99 addetti	100-249 addetti	250 addetti e più				
		1	2-5	6-9	10-19	20-49	50-99	100-249	250	1 addetto	20-49 addetti	50-99 addetti	100-249 addetti	250 addetti e più				
B 06	ESTRAZIONE DI PETROLIO GREGGIO E DI GAS NATURALE	3	3	-	-	2	-	-	-	-	-	-	-	78,9	-	-	-	78,9
B 08	ALTRE ATTIVITÀ DI ESTRAZIONE DI MINERALI DA CAVE E MINIERE	375	238	42	29	8	-	-	-	-	-	-	-	381,4	257,4	-	-	1.977,6
C 10	INDUSTRIE ALIMENTARI	10	11	1	1	-	-	-	-	-	-	-	-	7,2	13,3	-	-	63,5
C 11	INDUSTRIA DELLE BEVANDE	73	34	11	3	-	-	-	-	-	-	-	-	78,3	37,5	-	-	270,8
C 13	INDUSTRIE TESSILI	254	153	28	27	3	1	-	-	-	-	-	-	195,6	334,9	73,6	80,0	1.368,5
C 14	CONFEZIONE DI ARTICOLI DI ABBIGLIAMENTO; CONFEZIONE DI ARTICOLI IN PELLE E PELLICCIA	183	119	47	45	13	-	-	-	-	-	-	-	341,5	612,2	352,4	-	1.849,2
C 15	FABBRICAZIONE DI ARTICOLI IN PELLE E SIMILI	164	91	15	11	4	-	-	-	-	-	-	-	108,8	148,8	141,2	-	813,0
C 16	INDUSTRIA DEL LEGNO E DEI PRODOTTI IN LEGNO E SUGHERO (ESCLUSI I MOBILI); FABBRICAZIONE DI ARTICOLI IN PAGLIA E MATERIALI DA INTRECCIO	53	26	4	6	2	-	-	-	-	-	-	-	30,5	80,7	49,0	-	286,1
C 17	FABBRICAZIONE DI CARTA E DI PRODOTTI DI CARTA	161	103	24	15	6	-	-	-	-	-	-	-	166,6	205,8	143,8	-	965,5
C 18	STAMPA E RIPRODUZIONE DI SUPPORTI REGISTRATI	3	4	3	2	4	3	-	-	-	-	-	-	11,2	21,9	26,4	125,6	428,1
C 19	FABBRICAZIONE DI COKE E PRODOTTI DERIVANTI DALLA RAFFINAZIONE DEL PETROLIO	31	18	9	6	2	-	-	-	-	-	-	-	65,2	81,7	64,2	-	294,3
C 20	FABBRICAZIONE DI PRODOTTI CHIMICI	2	2	1	-	-	-	1	-	-	-	-	-	5,5	6,2	-	242,0	255,9
C 21	FARMACEUTICI	72	35	7	10	-	1	-	-	-	-	-	-	107,1	52,5	136,6	-	443,7
C 22	FABBRICAZIONE DI ARTICOLI IN GOMMA E MATERIE PLASTICHE	143	92	17	13	2	-	-	-	-	-	-	-	121,1	160,9	56,3	-	739,6
C 23	FABBRICAZIONE DI ALTRI PRODOTTI DELLA LAVORAZIONE DI MINERALI NON METALLIFERI	24	33	8	6	3	-	-	-	-	-	-	-	100,7	52,6	87,3	75,4	340,8
C 24	METALLURGIA	345	215	58	55	28	1	1	-	-	-	-	-	413,0	727,9	786,7	64,8	3.123,1
C 25	FABBRICAZIONE DI PRODOTTI IN METALLO (ESCLUSI MACCHINARI E ATTREZZATURE)	44	19	7	3	2	1	-	-	-	-	-	-	51,8	36,6	68,4	51,5	310,2
C 26	APPARECCHI ELETTRONICI, APPARECCHI DI MISURAZIONE E DI OROLOGI	36	36	10	11	4	1	1	1	1	1	1	1	118,6	65,4	164,5	100,9	1.373,4
C 27	FABBRICAZIONE DI APPARECCHIATURE ELETTRICHE ED APPARECCHIATURE PER USO DOMESTICO NON ELETTRICHE	38	29	14	20	10	1	-	-	-	-	-	-	102,3	279,1	311,9	93,0	909,7
C 28	FABBRICAZIONE DI MACCHINARI ED APPARECCHIATURE NCA	6	6	1	-	-	1	-	2	16	16	16	16	18,2	5,8	-	58,5	1.199,0
C 29	FABBRICAZIONE DI AUTOVEICOLI, RIMORCHI E SEMIRIMORCHI	20	15	5	4	8	-	2	2	56	56	56	56	43,9	33,9	59,4	268,7	2.030,8
C 30	FABBRICAZIONE DI ALTRI MEZZI DI TRASPORTO	94	52	13	3	2	1	-	-	165	165	165	165	141,4	90,5	43,5	54,0	488,5
C 31	FABBRICAZIONE DI MOBILI	342	144	15	17	3	-	-	-	523	523	523	523	342,2	376,3	102,0	213,0	1.103,6
C 32	ALTRE INDUSTRIE MANIFATTURIERE	203	137	60	59	17	5	2	1	484	484	484	484	406,6	435,3	800,1	537,4	3.707,1
C 33	RIPARAZIONE, MANUTENZIONE ED INSTALLAZIONE DI MACCHINE ED APPARECCHIATURE	26	13	5	7	9	8	4	2	74	74	74	74	32,7	34,9	88,7	286,1	669,8
D 35	FORNITURA DI ENERGIA ELETTRICA, GAS, VAPORE E ARIA CONDIZIONATA	3	4	1	3	3	1	-	1	16	16	16	16	11,2	7,1	40,8	91,8	516,8
E 36	RACCOLTA, TRATTAMENTO E FORNITURA DI ACQUA	5	2	1	1	1	1	-	1	11	11	11	11	7,7	6,2	17,1	35,0	201,7
E 37	GESTIONE DELLE RETI FOGNARIE	30	30	15	8	13	5	8	4	113	113	113	113	86,4	109,2	108,1	432,1	350,5
E 38	ATTIVITÀ DI RACCOLTA, TRATTAMENTO E SMALTIMENTO DEI RIFIUTI; RECUPERO DEI MATERIALI	4	3	-	1	1	1	-	-	9	9	9	9	12,4	-	12,7	40,9	69,9
E 39	ATTIVITÀ DI RISANAMENTO E ALTRI SERVIZI DI GESTIONE DEI RIFIUTI	645	494	160	99	44	9	2	-	1.453	1.453	1.453	1.453	1.438,5	1.160,1	1.265,4	1.329,3	554,0
F 41	CONSTRUZIONE DI EDIFICI	48	38	19	23	17	4	1	-	150	150	150	150	119,7	132,6	319,1	556,4	297,3
F 42	INGEGNERIA CIVILE	1.049	1.065	248	183	63	13	3	2	2.626	2.626	2.626	2.626	3.033,6	1.740,5	2.389,3	1.657,5	885,0
F 43	LAVORI DI COSTRUZIONE SPECIALIZZATI	1.093	523	71	33	21	-	-	-	1.741	1.741	1.741	1.741	1.413,6	494,4	440,1	616,5	-
G 45	COMMERCIO ALL'INGROSSO E AL DETTAGLIO E RIPARAZIONE DI AUTOVEICOLI E MOTOCICLI	7.005	2.179	297	165	35	5	-	-	9.686	9.686	9.686	9.686	5.774,0	2.087,9	2.147,7	1.044,4	361,5
G 46	COMMERCIO ALL'INGROSSO (ESCLUSO QUELLO DI AUTOVEICOLI E DI MOTOCICLI)	9.599	4.066	466	215	64	15	1	-	14.426	14.426	14.426	14.426	10.731,0	3.275,3	2.813,1	1.796,3	1.027,4
G 47	COMMERCIO AL DETTAGLIO (ESCLUSO QUELLO DI AUTOVEICOLI E DI MOTOCICLI)	443	316	114	70	45	13	13	13	1.027	1.027	1.027	1.027	954,0	824,2	917,3	1.423,2	929,0
H 49	TRASPORTO TERRESTRE E TRASPORTO MEDIANTE CONDOTTE	16	20	8	9	8	4	10	5	80	80	80	80	56,8	61,0	130,8	287,1	259,6
H 50	TRASPORTO MARITTIMO E PER VIE D'ACQUA	4	5	-	4	1	-	-	-	14	14	14	14	4,0	15,3	66,2	19,8	-
H 51	TRASPORTO AEREO	426	371	103	80	43	20	9	5	1.057	1.057	1.057	1.057	1.106,8	734,6	1.015,6	1.356,7	1.448,7
H 52	MAGAZZINAGGIO E ATTIVITÀ DI SUPPORTO AI TRASPORTI	426	371	103	80	43	20	9	5	1.057	1.057	1.057	1.057	1.106,8	734,6	1.015,6	1.356,7	1.448,7

Tavola 2.2.1 - Unità locali delle imprese e relativi addetti (media annua)⁽¹⁾ per divisione di attività economica (Ateco 2007), per classe di addetti. Napoli-Anno 2008 (valori assoluti)

Sezione	Divisione	UNITÀ LOCALI										ADDETTI									
		1 addetto										250 addetti e più									
		1 addetto	2-5 addetti	6-9 addetti	10-19 addetti	20-49 addetti	50-99 addetti	100-249 addetti	250 addetti e più	Totale addetti	1 addetto	2-5 addetti	6-9 addetti	10-19 addetti	20-49 addetti	50-99 addetti	100-249 addetti	250 addetti e più	Totale addetti		
H	53	SERVIZI POSTALI E ATTIVITÀ DI CORRIERE	55	16	33	24	8	1	4	145	54,3	49,1	242,8	291,9	235,8	52,1	658,6	2.220,7	3.805,3		
I	55	ALLOGGIO	173	143	38	31	20	9	4	418	179,4	437,8	279,8	380,3	559,3	670,2	543,1	-	3.049,8		
J	56	ATTIVITÀ DEI SERVIZI DI RISTORAZIONE	1.411	1.306	230	154	67	10	5	3.183	1.427,7	3.745,7	1.658,0	1.978,7	1.941,9	715,0	593,2	-	12.060,1		
J	58	ATTIVITÀ EDITORIALI	86	48	15	15	2	2	1	169	86,1	139,4	111,3	219,1	47,3	117,7	168,8	-	889,7		
J	59	ATTIVITÀ DI PRODUZIONE CINEMATOGRAFICA, DI VIDEO E DI PROGRAMMI TELEVISIVI, DI REGISTRAZIONI MUSICALI E SONORE	95	27	12	3	2	1	-	141	94,1	81,1	87,2	39,0	57,9	71,0	-	472,5	902,9		
J	60	ATTIVITÀ DI PROGRAMMAZIONE E TRASMISSIONE	13	11	7	7	1	-	-	40	13,2	33,2	50,6	89,7	29,0	-	-	505,9	721,7		
J	61	TELECOMUNICAZIONI	85	29	5	9	2	4	2	145	84,5	69,6	35,0	129,6	262,6	122,6	639,2	2.954,6	4.297,7		
J	62	PRODUZIONE DI SOFTWARE, CONSULENZA INFORMATICA E ATTIVITÀ CONNESSE	527	179	40	39	19	4	3	813	526,4	488,4	288,5	540,2	563,4	266,6	326,1	1.049,6	4.049,1		
J	63	ATTIVITÀ DEI SERVIZI D'INFORMAZIONE E ALTRI SERVIZI INFORMATICI	368	232	50	19	14	1	2	706	369,2	723,1	355,9	246,1	385,6	52,1	322,0	-	2.454,0		
K	64	ATTIVITÀ DEI SERVIZI FINANZIARI (ESCLUSE LE ASSICURAZIONI E I FONDI PENSIONE)	85	220	134	96	33	7	5	583	87,4	775,7	972,8	1.237,3	948,0	519,1	734,3	1.273,3	6.547,9		
K	65	ASSICURAZIONI, RIASSICURAZIONI E FONDI PENSIONE (ESCLUSE LE ASSICURAZIONI SOCIALI OBBLIGATORIE)	6	4	7	8	2	2	-	29	5,8	16,0	56,0	109,0	57,5	162,5	-	-	406,8		
K	66	ATTIVITÀ AUSILIARIE DEI SERVIZI FINANZIARI E DELLE ATTIVITÀ ASSICURATIVE	1.202	341	54	30	5	-	-	1.632	1.204,8	946,0	365,5	367,8	136,1	-	-	-	3.020,2		
L	68	ATTIVITÀ IMMOBILIARI	1.704	550	39	12	4	1	-	2.310	1.711,8	1.364,2	278,8	143,7	131,2	-	152,8	-	3.782,5		
M	70	ATTIVITÀ LEGALI E CONTABILITÀ	743,7	1.479	86	27	4	1	1	9.035	7.448,3	3.887,1	580,3	340,7	115,1	74,3	207,8	-	12.653,4		
M	71	ATTIVITÀ DI DIREZIONE AZIENDALE E DI CONSULENZA GESTIONALE	725	179	29	19	6	1	1	960	719,3	484,0	193,1	247,9	217,3	95,1	100,7	-	2.057,4		
M	71	ATTIVITÀ DEGLI STUDI DI ARCHITETTURA E D'INGEGNERIA; COLLAUDI ED ANALISI TECNICHE	2.481	269	30	15	5	4	-	1.805	2.478,6	685,7	220,8	200,7	127,3	297,4	-	263,0	4.273,5		
M	72	RICERCA SCIENTIFICA E SVILUPPO	143	31	8	5	2	1	-	190	143,4	81,3	52,5	61,4	66,0	91,0	-	-	495,6		
M	73	PUBBLICITÀ E RICERCHE DI MERCATO	265	107	24	6	1	-	-	403	264,5	301,5	167,9	87,2	27,5	-	-	-	848,6		
M	74	ALTRE ATTIVITÀ PROFESSIONALI, SCIENTIFICHE E TECNICHE	1.197	214	21	8	6	1	-	1.447	1.192,4	553,4	150,3	102,4	179,0	59,4	-	-	2.237,1		
M	75	SERVIZI VETERINARI	123	18	-	-	-	-	-	141	122,9	45,5	-	-	-	-	-	-	168,4		
N	77	ATTIVITÀ DI NOLEGGIO E LEASING OPERATIVO	173	91	17	6	5	-	-	292	174,6	254,8	119,0	89,1	136,8	-	-	-	774,4		
N	78	ATTIVITÀ DI RICERCA, SELEZIONE, FORNITURA DI PERSONALE	5	13	1	1	2	5	2	35	4,5	32,3	5,6	18,1	84,6	373,3	433,5	2.315,5	3.267,4		
N	79	ATTIVITÀ DEI SERVIZI DELLE AGENZIE DI VIAGGIO, DEI TOUR OPERATOR E SERVIZI DI PRENOTAZIONE E ATTIVITÀ CONNESSE	129	133	25	13	3	-	-	303	131,9	377,5	181,9	173,4	78,9	-	-	-	943,6		
N	80	SERVIZI DI VIGILANZA E INVESTIGAZIONE	34	23	10	3	8	7	4	94	33,7	65,5	75,3	33,1	274,6	420,7	711,8	1.644,5	3.259,1		
N	81	ATTIVITÀ DI SERVIZI PER EDIFICI E PAGESAGGIO	232	153	54	50	26	25	18	580	229,4	463,4	390,8	709,0	714,3	1.673,5	2.816,2	12.275,4	19.271,9		
N	82	ATTIVITÀ DI SUPPORTO PER LE FUNZIONI D'UFFICIO E ALTRI SERVIZI DI SUPPORTO ALLE IMPRESE	1.192	415	57	39	17	4	2	1.728	1.192,4	1.129,9	402,9	506,5	557,7	290,5	221,0	1.289,0	5.589,9		
P	85	ISTRUZIONE	235	181	36	32	11	3	-	498	235,8	526,6	258,4	424,0	336,3	212,7	-	-	1.993,7		
Q	86	ASSISTENZA SANITARIA	3.108	1.038	94	66	23	19	4	4.354	3.117,8	2.632,0	675,5	837,9	669,2	1.243,7	707,0	605,0	10.488,2		
Q	87	SERVIZI DI ASSISTENZA SOCIALE RESIDENZIALE	11	26	10	8	2	1	-	58	11,5	86,5	70,0	107,8	47,4	75,4	-	-	398,5		
Q	88	ASSISTENZA SOCIALE NON RESIDENZIALE	37	12	-	5	6	4	5	69	36,2	39,3	-	59,4	177,2	303,1	625,1	-	1.240,2		
R	90	ATTIVITÀ CREATIVE, ARTISTICHE E DI INTRATTENIMENTO	462	57	18	18	11	2	-	568	461,9	154,4	132,7	253,8	368,2	135,3	-	-	1.506,3		
R	91	ATTIVITÀ DI BIBLIOTECHE, ARCHIVI, MUSEI ED ALTRE ATTIVITÀ CULTURALI	13	6	1	1	-	-	1	23	13,3	17,4	9,0	11,7	-	-	139,9	271,6	462,8		
R	92	ATTIVITÀ RIGUARDANTI LE LOTTERIE, LE SCOMMESSE, LE CASE DA GIOCO	53	62	4	8	7	2	-	136	54,4	183,6	26,9	119,9	224,3	105,5	-	-	714,6		
R	93	ATTIVITÀ SPORTIVE, DI INTRATTENIMENTO E DI DIVERTIMENTO	227	125	17	11	5	2	-	387	229,2	361,5	129,9	160,2	167,9	156,7	-	-	1.205,4		
S	95	RIPARAZIONE DI COMPUTER E DI BENI PER USO PERSONALE E PER LA CASA	372	75	15	7	2	-	-	471	372,4	197,8	103,2	84,4	70,2	-	-	-	827,9		
S	96	ALTRE ATTIVITÀ DI SERVIZI PER LA PERSONA	1.717	666	55	23	9	3	1	2.474	1.727,5	1.727,9	382,5	310,3	252,9	183,3	199,0	-	4.783,3		
TOTALE		49.258	19.243	3.184	2.065	838	237	127	90	75.042	49.393,7	52.529,3	22.626,0	27.114,9	24.836,9	16.471,5	19.511,6	45.818,0	258.301,9		

Servizio Statistica Comune di Napoli - Elaborazione su dati elementari del registro Asis delle Unità Locali (Archivio statistico delle imprese attive)

Poiché il numero degli addetti è calcolato come media annua, la classe dimensionale "1," comprende le unità con in media fino a "1,49" addetti, la classe "2,6" comprende quelle con addetti da "1,50 a 5,49", e così via.

Tavola 2.2.2 - Unità locali delle imprese e relativi addetti (media annua) per divisione di attività economica (Ateco 2007), per classe di addetti. Napoli-Anno 2008 (composizioni percentuali)

Sezione	Divisione	UNITA' LOCAU											ADDETTI																								
		1 addetto	2-5 addetti	6-9 addetti	10-19 addetti	20-49 addetti	50-99 addetti	100-249 addetti	250 addetti e più	Totale addetti	1 addetto	2-5 addetti	6-9 addetti	10-19 addetti	20-49 addetti	50-99 addetti	100-249 addetti	250 addetti e più	Totale addetti																		
B	06	ESTRAZIONE DI PETROLIO GREGGIO E DI GAS NATURALE	50,0	50,0	-	-	-	-	-	100,0	-	-	-	-	-	-	-	-	-	28,8	71,2	-	-	-	-	-	-	-	-	-	-	-	-	-	-	100	
B	08	ALTRE ATTIVITÀ DI ESTRAZIONE DI MINERALI DA CAVE E MINIERE	54,2	34,4	6,1	4,2	1,2	-	-	-	-	-	-	-	-	-	-	-	-	18,9	33,6	15,2	19,3	13,0	-	-	-	-	-	-	-	-	-	-	100		
C	10	INDUSTRIE ALIMENTARI	43,5	47,8	4,3	4,3	-	-	-	-	-	-	-	-	-	-	-	-	-	15,8	52,0	11,4	20,9	-	-	-	-	-	-	-	-	-	-	-	100		
C	11	INDUSTRIA DELLE BEVANDE	60,3	28,1	9,1	2,5	-	-	-	-	-	-	-	-	-	-	-	-	-	27,1	30,1	28,9	13,8	-	-	-	-	-	-	-	-	-	-	-	100		
C	13	INDUSTRIE TESSILI	54,5	32,8	6,0	5,8	0,6	0,2	-	-	-	-	-	-	-	-	-	-	-	18,9	31,1	14,3	24,5	5,4	5,8	-	-	-	-	-	-	-	-	-	100		
C	14	CONFEZIONE DI ARTICOLI DI ABBIGLIAMENTO; CONFEZIONE DI ARTICOLI IN PELLE E PELLICCIA	45,0	29,2	11,5	11,1	3,2	-	-	-	-	-	-	-	-	-	-	-	-	10,1	19,3	18,5	33,1	19,1	-	-	-	-	-	-	-	-	-	-	100		
C	15	FABBRICAZIONE DI ARTICOLI IN PELLE E SIMILI	57,5	31,9	5,3	3,9	1,4	-	-	-	-	-	-	-	-	-	-	-	-	20,2	30,7	13,4	18,3	17,4	-	-	-	-	-	-	-	-	-	-	100		
C	16	INDUSTRIA DEL LEGNO E DEI PRODOTTI IN LEGNO E SUGHERO (ESCLUSI I MOBILI); FABBRICAZIONE DI ARTICOLI IN PAGLIA E MATERIALI DA INTRECCIO	58,2	28,6	4,4	6,6	2,2	-	-	-	-	-	-	-	-	-	-	-	-	18,7	25,3	10,7	28,2	17,1	-	-	-	-	-	-	-	-	-	-	-	100	
C	17	FABBRICAZIONE DI CARTA E DI PRODOTTI DI CARTA	52,1	33,3	7,8	4,9	1,9	-	-	-	-	-	-	-	-	-	-	-	-	17,0	29,5	17,3	21,3	14,9	-	-	-	-	-	-	-	-	-	-	-	100	
C	18	STAMPA E RIPRODUZIONE DI SUPPORTI REGISTRATI	15,8	21,1	15,8	10,5	21,1	15,8	-	-	-	-	-	-	-	-	-	-	-	0,7	2,6	5,1	6,2	29,3	56,0	-	-	-	-	-	-	-	-	-	-	100	
C	19	FABBRICAZIONE DI COKE E PRODOTTI DERIVANTI DALLA RAFFINAZIONE DEL PETROLIO	47,0	27,3	13,6	9,1	3,0	-	-	-	-	-	-	-	-	-	-	-	-	11,1	17,2	22,1	27,7	21,8	-	-	-	-	-	-	-	-	-	-	-	100	
C	20	FABBRICAZIONE DI PRODOTTI CHIMICI	33,3	33,3	16,7	-	-	-	-	-	-	16,7	-	-	-	-	-	-	-	0,8	2,2	2,4	-	-	-	-	-	-	-	-	-	-	-	-	-	100	
C	21	FARMACELUTICI	57,6	28,0	5,6	8,0	-	-	-	-	0,8	-	-	-	-	-	-	-	-	16,6	24,1	11,8	30,8	-	-	-	-	-	-	-	-	-	-	-	-	100	
C	22	FABBRICAZIONE DI ARTICOLI IN GOMMA E MATERIE PLASTICHE	53,6	34,5	6,4	4,9	0,7	-	-	-	-	-	-	-	-	-	-	-	-	19,5	34,8	16,4	21,8	7,6	-	-	-	-	-	-	-	-	-	-	-	100	
C	23	FABBRICAZIONE DI ALTRI PRODOTTI DELLA LAVORAZIONE DI MINERALI NON METALLIFERI	32,4	44,6	10,8	8,1	4,1	-	-	-	-	-	-	-	-	-	-	-	-	7,3	29,5	15,4	25,6	22,1	-	-	-	-	-	-	-	-	-	-	-	100	
C	24	METALLURGIA	49,1	30,6	8,3	7,8	4,0	0,1	0,1	0,1	-	-	-	-	-	-	-	-	-	11,2	20,0	13,2	23,3	25,2	2,1	5,0	-	-	-	-	-	-	-	-	-	100	
C	25	FABBRICAZIONE DI PRODOTTI IN METALLO (ESCLUSI MACCHINARI E ATTREZZATURE)	57,9	25,0	9,2	3,9	2,6	-	-	-	1,3	-	-	-	-	-	-	-	-	14,7	18,1	16,7	11,8	22,1	-	-	-	-	-	-	-	-	-	-	-	100	
C	26	APPARECCHI ELETTRONICI, APPARECCHI DI MISURAZIONE E DI OROLOGI	36,0	36,0	10,0	11,0	4,0	1,0	1,0	-	-	-	-	-	-	-	-	-	-	2,7	8,6	4,8	12,0	7,3	3,8	10,2	14,2	-	-	-	-	-	-	-	-	100	
C	27	FABBRICAZIONE DI APPARECCHIATURE ELETTRICHE ED APPARECCHIATURE PER USO DOMESTICO NON ELETTRICHE	33,9	25,9	12,5	17,9	8,9	0,9	-	-	-	-	-	-	-	-	-	-	-	4,5	9,1	11,2	30,7	34,3	10,2	-	-	-	-	-	-	-	-	-	-	-	100
C	28	FABBRICAZIONE DI MACCHINARI ED APPARECCHIATURE NCA	37,5	37,5	6,3	-	-	-	-	-	6,3	-	-	-	-	-	-	-	-	0,5	1,5	0,5	-	-	-	-	-	-	-	-	-	-	-	-	-	100	
C	29	FABBRICAZIONE DI AUTOVEICOLI, RIMORCHI E SEMIRIMORCHI	35,7	26,8	8,9	7,1	14,3	-	-	-	3,6	-	-	-	-	-	-	-	-	1,0	2,2	1,7	2,9	13,2	-	-	-	-	-	-	-	-	-	-	-	-	100
C	30	FABBRICAZIONE DI ALTRI MEZZI DI TRASPORTO	57,0	31,5	7,9	1,8	1,2	0,6	-	-	-	-	-	-	-	-	-	-	-	19,3	28,9	18,5	8,9	11,0	13,2	-	-	-	-	-	-	-	-	-	-	-	100
C	31	FABBRICAZIONE DI MOBILI	65,8	27,5	2,9	3,3	0,6	-	-	-	-	-	-	-	-	-	-	-	-	31,0	34,1	9,2	19,3	6,4	-	-	-	-	-	-	-	-	-	-	-	-	100
C	32	ALTRE INDUSTRIE MANIFATTURIERE	41,9	28,3	12,4	12,2	3,5	1,0	0,4	0,2	-	-	-	-	-	-	-	-	-	5,5	11,0	11,7	21,6	14,5	10,3	7,6	17,8	-	-	-	-	-	-	-	-	100	
C	33	RIPARAZIONE, MANUTENZIONE ED INSTALLAZIONE DI MACCHINE ED APPARECCHIATURE	35,1	17,6	6,8	9,5	12,2	10,8	5,4	2,7	-	-	-	-	-	-	-	-	-	1,1	1,4	1,5	3,8	12,4	25,2	25,7	28,9	-	-	-	-	-	-	-	-	100	
D	35	FORNITURA DI ENERGIA ELETTRICA, GAS, VAPORE E ARIA CONDIZIONATA	18,8	25,0	6,3	18,8	18,8	6,3	-	-	6,3	-	-	-	-	-	-	-	-	0,6	2,2	1,4	7,9	17,8	14,6	-	-	-	-	-	-	-	-	-	-	-	100
E	36	RACCOLTA, TRATTAMENTO E FORNITURA DI ACQUA	45,5	18,2	9,1	9,1	9,1	-	-	-	9,1	-	-	-	-	-	-	-	-	2,4	3,8	3,1	8,5	17,3	-	-	-	-	-	-	-	-	-	-	-	-	100
E	37	GESTIONE DELLE RETI FOGNARIE	26,5	26,5	13,3	7,1	11,5	4,4	7,1	3,5	-	-	-	-	-	-	-	-	-	0,8	2,3	3,0	2,9	11,7	9,5	31,8	37,8	-	-	-	-	-	-	-	-	100	
E	38	ATTIVITÀ DI RACCOLTA, TRATTAMENTO E SMALTIMENTO DEI RIFIUTI; RECUPERO DEI MATERIALI	44,4	33,3	-	11,1	11,1	-	-	-	-	-	-	-	-	-	-	-	-	5,6	17,7	-	18,2	58,5	-	-	-	-	-	-	-	-	-	-	-	-	100
E	39	ATTIVITÀ DI RISANAMENTO E ALTRI SERVIZI DI GESTIONE DEI RIFIUTI	44,4	34,0	11,0	6,8	3,0	0,6	0,1	-	-	-	-	-	-	-	-	-	-	10,0	21,6	17,4	19,0	20,0	8,3	3,8	-	-	-	-	-	-	-	-	-	100	
F	41	CONSTRUZIONE DI EDIFICI	32,0	25,3	12,7	15,3	11,3	2,7	0,7	-	-	-	-	-	-	-	-	-	-	3,1	7,5	8,3	20,1	35,0	18,7	7,2	-	-	-	-	-	-	-	-	-	100	
F	42	INGEGNERIA CIVILE	39,9	40,6	9,4	7,0	2,4	0,5	0,1	0,1	-	-	-	-	-	-	-	-	-	9,0	25,6	14,7	20,1	14,0	7,5	2,8	6,4	-	-	-	-	-	-	-	-	100	
F	43	LAVORI DI COSTRUZIONE SPECIALIZZATI	62,8	30,0	4,1	1,9	1,2	-	-	-	-	-	-	-	-	-	-	-	-	27,0	34,8	12,2	10,8	15,2	-	-	-	-	-	-	-	-	-	-	-	100	
G	45	COMMERCIO ALL'INGROSSO E AL DETTAGLIO E RIPARAZIONE DI AUTOVEICOLI E MOTOCICLI	72,3	22,5	3,1	1,7	0,4	0,1	-	-	-	-	-	-	-	-	-	-	-	38,1	31,3	11,3	11,7	5,7	2,0	-	-	-	-	-	-	-	-	-	-	-	100
G	46	COMMERCIO ALL'INGROSSO (ESCLUSO QUELLO DI AUTOVEICOLI E DI MOTOCICLI)	66,5	28,2	3,2	1,5	0,4	0,1	0,0	-	-	-	-	-	-	-	-	-	-	32,7	36,6	11,2	9,6	6,1	3,5	0,3	-	-	-	-	-	-	-	-	-	100	
H	49	TRASPORTO TERRESTRE E TRASPORTO MEDIANTE CONDOTTE	43,1	30,8	11,1	6,8	4,4	1,3	1,3	1,3	-	-	-	-	-	-	-	-	-	3,1	6,6	5,7	6,4	9,9	6,4	14,8	47,1	-	-	-	-	-	-	-	100		
H	50	TRASPORTO MARITTIMO E PER VIE D'ACQUA	20,0	25,0	10,0	11,3	10,0	5,0	12,5	6,3	-	-	-	-	-	-	-	-	-	0,3	1,0	1,1	2,3	5,0	4,5	29,1	56,8	-	-	-	-	-	-	-	100		
H	51	TRASPORTO AEREO	28,6	35,7	-	28,6	7,1	-	-	-	-	-	-	-	-	-	-	-	-	3,8	14,6	-	62,8	18,8	-	-	-	-	-	-	-	-	-	-	-	100	
H	52	MAGAZZINAGGIO E ATTIVITÀ DI SUPPORTO AI TRASPORTI	40,3	35,1	9,7	7,6	4,1	1,9	0,9	0,5	-	-	-	-	-	-	-	-	-	4,5	11,8	7,8	10,8	14,4	15,4	15,9	19,2	-	-	-	-	-	-	-	100		

Tavola 2.2.2 - Unità locali delle imprese e relativi addetti (media annua) per divisione di attività economica (Ateco 2007), per classe di addetti. Napoli-Anno 2008 (composizioni percentuali)

Sezione	Divisione	UNITA' LOCAU										ADDETTI							
		1 addetto	2-5 addetti	6-9 addetti	10-19 addetti	20-49 addetti	50-99 addetti	100-249 addetti	250 addetti e più	Totale addetti	1 addetto	2-5 addetti	6-9 addetti	10-19 addetti	20-49 addetti	50-99 addetti	100-249 addetti	250 addetti e più	Totale addetti
H	53 SERVIZI POSTALI E ATTIVITÀ DI CORRIERE	37,9	11,0	22,8	16,6	5,5	0,7	2,8	2,8	100	1,4	1,3	6,4	7,7	6,2	1,4	17,3	58,4	100
I	55 ALLOGGIO	41,4	34,2	9,1	7,4	4,8	2,2	1,0	-	100	5,9	14,4	9,2	12,5	18,3	22,0	17,8	-	100
I	56 ATTIVITÀ DEI SERVIZI DI RISTORAZIONE	44,3	41,0	7,2	4,8	2,1	0,3	0,2	-	100	11,8	31,1	13,7	16,4	16,1	5,9	4,9	-	100
J	58 ATTIVITÀ EDITORIALI	50,9	28,4	8,9	8,9	1,2	1,2	0,6	-	100	9,7	15,7	12,5	24,6	5,3	13,2	19,0	-	100
J	59 ATTIVITÀ DI PRODUZIONE CINEMATOGRAFICA, DI VIDEO E DI PROGRAMMI TELEVISIVI, DI REGISTRAZIONI MUSICALI E SONORE	67,4	19,1	8,5	2,1	1,4	0,7	-	0,7	100	10,4	9,0	9,7	4,3	6,4	7,9	-	52,3	100
J	60 ATTIVITÀ DI PROGRAMMAZIONE E TRASMISSIONE	32,5	27,5	17,5	17,5	2,5	-	2,5	-	100	1,8	4,6	7,0	12,4	4,0	-	-	70,1	100
J	61 TELECOMUNICAZIONI	58,6	20,0	3,4	6,2	6,2	1,4	2,8	1,4	100	2,0	1,6	0,8	3,0	6,1	2,9	14,9	68,7	100
J	62 PRODUZIONE DI SOFTWARE, CONSULENZA INFORMATICA E ATTIVITÀ CONNESSE	64,8	22,0	4,9	4,8	2,3	0,5	0,4	0,2	100	13,0	12,1	7,1	13,3	13,9	6,6	8,1	25,9	100
J	63 ATTIVITÀ DEI SERVIZI D'INFORMAZIONE E ALTRI SERVIZI INFORMATICI	52,1	35,7	7,1	2,7	2,0	0,1	0,3	-	100	15,0	29,5	14,5	10,0	15,7	2,1	13,1	-	100
K	64 ATTIVITÀ DI SERVIZI FINANZIARI (ESCLUSE LE ASSICURAZIONI E I FONDI PENSIONE)	14,6	37,7	23,0	16,5	5,7	1,2	0,9	0,5	100	1,3	11,8	14,9	18,9	14,5	7,9	11,2	19,4	100
K	65 ASSICURAZIONI, RIASSICURAZIONI E FONDI PENSIONE (ESCLUSE LE ASSICURAZIONI SOCIALI OBBLIGATORIE)	20,7	13,8	24,1	27,6	6,9	6,9	-	-	100	1,4	3,9	13,8	26,8	14,1	40,0	-	-	100
K	66 ATTIVITÀ AUSILIARIE DEI SERVIZI FINANZIARI E DELLE ATTIVITÀ ASSICURATIVE	73,7	20,9	3,3	1,8	0,3	-	-	-	100	39,9	31,3	12,1	12,2	4,5	-	-	-	100
L	68 ATTIVITÀ IMMOBILIARI	73,8	23,8	1,7	0,5	0,2	-	0,0	-	100	45,3	36,1	7,4	3,8	3,5	-	4,0	-	100
M	69 ATTIVITÀ LEGALI E CONTABILITÀ	82,3	16,4	1,0	0,3	0,0	0,0	0,0	-	100	58,9	30,7	4,6	2,7	0,9	0,6	1,6	-	100
M	70 ATTIVITÀ DI DIREZIONE AZIENDALE E DI CONSULENZA GESTIONALE	75,5	18,6	3,0	2,0	0,6	0,1	0,1	-	100	35,0	23,5	9,4	12,1	10,6	4,6	4,9	-	100
M	71 ATTIVITÀ DEGLI STUDI DI ARCHITETTURA E D'INGEGNERIA; COLLAUDI ED ANALISI TECNICHE	88,4	9,6	1,1	0,5	0,2	0,1	-	0,0	100	58,0	16,0	5,2	4,7	3,0	7,0	-	6,2	100
M	72 RICERCA SCIENTIFICA E SVILUPPO	75,3	16,3	4,2	2,6	1,1	0,5	-	-	100	28,9	16,4	10,6	12,4	13,3	18,4	-	-	100
M	73 PUBBLICITÀ E RICERCHE DI MERCATO	65,8	26,6	6,0	1,5	0,2	-	-	-	100	31,2	35,5	19,8	10,3	3,2	-	-	-	100
M	74 ALTRE ATTIVITÀ PROFESSIONALI, SCIENTIFICHE E TECNICHE	82,7	14,8	1,5	0,6	0,4	0,1	-	-	100	53,3	24,7	6,7	4,6	8,0	2,7	-	-	100
M	75 SERVIZI VETERINARI	87,2	12,8	-	-	-	-	-	-	100	73,0	27,0	-	-	-	-	-	-	100
N	77 ATTIVITÀ DI NOLEGGIO E LEASING OPERATIVO	59,2	31,2	5,8	2,1	1,7	-	-	-	100	22,5	32,9	15,4	11,5	17,7	-	-	-	100
N	78 ATTIVITÀ DI RICERCA, SELEZIONE, FORNITURA DI PERSONALE	14,3	37,1	2,9	2,9	5,7	14,3	5,7	17,1	100	0,1	1,0	0,2	0,6	2,6	11,4	13,3	70,9	100
N	79 ATTIVITÀ DEI SERVIZI DELLE AGENZIE DI VIAGGIO, DEI TOUR OPERATOR E SERVIZI DI PRENOTAZIONE E ATTIVITÀ CONNESSE	42,6	43,9	8,3	4,3	1,0	-	-	-	100	14,0	40,0	19,3	18,4	8,4	-	-	-	100
N	80 SERVIZI DI VIGILANZA E INVESTIGAZIONE	36,2	24,5	10,6	3,2	8,5	7,4	4,3	5,3	100	1,0	2,0	2,3	1,0	8,4	12,9	21,8	50,5	100
N	81 ATTIVITÀ DI SERVIZI PER EDIFICI E SPAZIO	40,0	26,4	9,3	8,6	4,5	4,3	3,1	3,8	100	1,2	2,4	2,0	3,7	3,7	8,7	14,6	63,7	100
N	82 ATTIVITÀ DI SUPPORTO PER LE FUNZIONI D'UFFICIO E ALTRI SERVIZI DI SUPPORTO ALLE IMPRESE	69,0	24,0	3,3	2,3	1,0	0,2	0,1	0,1	100	21,3	20,2	7,2	9,1	10,0	5,2	4,0	23,1	100
P	85 ISTRUZIONE	47,2	36,3	7,2	6,4	2,2	0,6	-	-	100	11,8	26,4	13,0	21,3	16,9	10,7	-	-	100
Q	86 ASSISTENZA SANITARIA	71,4	23,8	2,2	1,5	0,5	0,4	0,1	0,0	100	29,7	25,1	6,4	8,0	6,4	11,9	6,7	5,8	100
Q	87 SERVIZI DI ASSISTENZA SOCIALE RESIDENZIALE	19,0	44,8	17,2	13,8	3,4	1,7	-	-	100	2,9	21,7	17,6	27,0	11,9	18,9	-	-	100
Q	88 ASSISTENZA SOCIALE NON RESIDENZIALE	53,6	17,4	-	7,2	8,7	5,8	7,2	-	100	2,9	3,2	-	4,8	14,3	24,4	50,4	-	100
R	90 ATTIVITÀ CREATIVE, ARTISTICHE E DI INTRATTENIMENTO	81,3	10,0	3,2	3,2	1,9	0,4	-	-	100	30,7	10,3	8,8	16,8	24,4	9,0	-	-	100
R	91 ATTIVITÀ DI BIBLIOTECHE, ARCHIVI, MUSEI ED ALTRE ATTIVITÀ CULTURALI	56,5	26,1	4,3	4,3	-	-	4,3	4,3	100	2,9	3,8	1,9	2,5	-	-	30,2	58,7	100
R	92 ATTIVITÀ RIGUARDANTI LE LOTTERIE, LE SCOMMESSE, LE CASE DA GIOCO	39,0	45,6	2,9	5,9	5,1	1,5	-	-	100	7,6	25,7	3,8	16,8	31,4	14,8	-	-	100
R	93 ATTIVITÀ SPORTIVE, DI INTRATTENIMENTO E DI DIVERTIMENTO	58,7	32,3	4,4	2,8	1,3	0,5	-	-	100	19,0	30,0	10,8	13,3	13,9	13,0	-	-	100
S	95 RIPARAZIONE DI COMPUTER E DI BENI PER USO PERSONALE E PER LA CASA	79,0	15,9	3,2	1,5	0,4	-	-	-	100	45,0	23,9	12,5	10,2	8,5	-	-	-	100
S	96 ALTRE ATTIVITÀ DI SERVIZI PER LA PERSONA	69,4	26,9	2,2	0,9	0,4	0,1	0,0	-	100	36,1	36,1	8,0	6,5	5,3	3,8	4,2	-	100
	TOTALE	65,6	25,6	4,2	2,8	1,1	0,3	0,2	0,1	100	19,1	20,3	8,8	10,5	9,6	6,4	7,6	17,7	100

Servizio Statistica Comune di Napoli - Elaborazione su dati elementari del registro Asia della Unità Locali (Archivio statistico delle imprese attive)

Poiché il numero degli addetti è calcolato come media annua, la classe dimensionale "1" comprende le unità con in media fino a "1,49" addetti, la classe "2-6" comprende quelle con addetti da "1,50 a 5,49", e così via.

Tavola 2.2.3 - Unità locali delle imprese e relativi addetti (media annua) per divisione di attività economica (Ateco 2007), per classe di addetti. Napoli-Anno 2008 (variazioni assolute)

Sezione	Divisione	UNITA' LOCALI (variazione assoluta 2008-2007)											Totale addetti e più	ADDETTI (variazione assoluta 2008-2007)						Totale addetti e più																
		1 addetto	2-5 addetti	6-9 addetti	10-19 addetti	20-49 addetti	50-99 addetti	100-249 addetti	250 addetti e più	Totale addetti e più	1 addetto	2-5 addetti		6-9 addetti	10-19 addetti	20-49 addetti	50-99 addetti	100-249 addetti	250 addetti e più																	
B	06 ESTRAZIONE DI PETROLIO GREGGIO E DI GAS NATURALE	-	-	-	-	-	-	-	2	-	1	-	-	-	-	-	-	-	-	-	-	-	-	-	-	-	-	-	-	-	-	-	23,0			
B	08 ALTRE ATTIVITÀ DI ESTRAZIONE DI MINERALI DA CAVE E MINIERE	1	2	-	2	-	-	-	-	-	-	-	-	-	-	-	-	-	-	-	-	-	-	-	-	-	-	-	-	-	-	-	9,1			
C	10 INDUSTRIE ALIMENTARI	-	11	-	6	5	3	1	-	2	-	-	-	-	-	-	-	-	-	-	-	-	-	-	-	-	-	-	-	-	-	-	12,1			
C	11 INDUSTRIA DELLE BEVANDE	-	5	5	3	3	1	-	-	-	-	-	-	-	-	-	-	-	-	-	-	-	-	-	-	-	-	-	-	-	-	-	17,9			
C	13 INDUSTRIE TESSILI	-	4	5	4	2	-	-	-	-	-	-	-	-	-	-	-	-	-	-	-	-	-	-	-	-	-	-	-	-	-	-	58,6			
C	14 CONFEZIONE DI ARTICOLI DI ABBIGLIAMENTO; CONFEZIONE DI ARTICOLI IN PELLE E PELLICCIA	6	14	8	6	6	1	-	-	-	-	-	-	-	-	-	-	-	-	-	-	-	-	-	-	-	-	-	-	-	-	-	58,7			
C	15 FABBRICAZIONE DI ARTICOLI IN PELLE E SIMILI	-	29	-	4	-	5	9	-	1	-	-	-	-	-	-	-	-	-	-	-	-	-	-	-	-	-	-	-	-	-	-	-	29,0		
C	16 INDUSTRIA DEL LEGNO E DEI PRODOTTI IN LEGNO E SUGHERO (ESCLUSI I MOBILI); FABBRICAZIONE DI ARTICOLI IN PAGLIA E MATERIALI DA INTRECCIO	-	13	-	3	-	1	7	-	3	-	-	-	-	-	-	-	-	-	-	-	-	-	-	-	-	-	-	-	-	-	-	-	6,8		
C	17 FABBRICAZIONE DI CARTA E DI PRODOTTI DI CARTA	2	5	-	1	1	1	1	-	2	-	-	-	-	-	-	-	-	-	-	-	-	-	-	-	-	-	-	-	-	-	-	-	49,5		
C	18 STAMPA E RIPRODUZIONE DI SUPPORTI REGISTRATI	-	12	-	13	2	-	2	-	2	-	-	-	-	-	-	-	-	-	-	-	-	-	-	-	-	-	-	-	-	-	-	-	27,7		
C	19 FABBRICAZIONE DI COKE E PRODOTTI DERIVANTI DALLA RAFFINAZIONE DEL PETROLIO	-	1	-	1	-	1	-	2	2	-	1	-	-	-	-	-	-	-	-	-	-	-	-	-	-	-	-	-	-	-	-	-	131,2		
C	20 FABBRICAZIONE DI PRODOTTI CHIMICI	2	-	3	2	2	-	-	-	-	-	-	-	-	-	-	-	-	-	-	-	-	-	-	-	-	-	-	-	-	-	-	-	14,4		
C	21 FABBRICAZIONE DI PRODOTTI FARMACEUTICI DI BASE E DI PREPARATI FARMACEUTICI	-	-	-	-	-	1	-	1	-	-	-	-	-	-	-	-	-	-	-	-	-	-	-	-	-	-	-	-	-	-	-	-	17,7		
C	22 FABBRICAZIONE DI ARTICOLI IN GOMMA E MATERIE PLASTICHE	7	-	-	-	5	4	-	-	-	-	-	-	-	-	-	-	-	-	-	-	-	-	-	-	-	-	-	-	-	-	-	-	38,2		
C	23 FABBRICAZIONE DI ALTRI PRODOTTI DELLA LAVORAZIONE DI MINERALI NON METALLIFERI	-	5	-	9	-	-	4	1	-	-	-	-	-	-	-	-	-	-	-	-	-	-	-	-	-	-	-	-	-	-	-	-	32,3		
C	24 METALLURGIA	-	8	6	2	3	1	-	-	-	-	-	-	-	-	-	-	-	-	-	-	-	-	-	-	-	-	-	-	-	-	-	-	96,3		
C	25 FABBRICAZIONE DI PRODOTTI IN METALLO (ESCLUSI MACCHINARIE E ATTREZZATURE)	-	25	-	30	5	-	3	11	-	2	1	-	-	-	-	-	-	-	-	-	-	-	-	-	-	-	-	-	-	-	-	-	191,7		
C	26 FABBRICAZIONE DI COMPUTER E PRODOTTI DI ELETTRONICA E OTTICA; APPARECCHI ELETTRONICI, APPARECCHI DI MISURAZIONE E DI OROLOGI	3	-	4	3	-	-	-	-	-	1	-	-	-	-	-	-	-	-	-	-	-	-	-	-	-	-	-	-	-	-	-	-	49,6		
C	27 FABBRICAZIONE DI APPARECCHIATURE ELETTRICHE ED APPARECCHIATURE PER USO DOMESTICO NON ELETTRICHE	1	6	-	7	-	-	4	1	-	-	-	-	-	-	-	-	-	-	-	-	-	-	-	-	-	-	-	-	-	-	-	-	254,8		
C	28 FABBRICAZIONE DI MACCHINARI ED APPARECCHIATURE NCA	-	8	-	4	-	4	3	-	1	-	1	-	-	-	-	-	-	-	-	-	-	-	-	-	-	-	-	-	-	-	-	-	134,9		
C	29 FABBRICAZIONE DI AUTOVEICOLI, RIMORCHI E SEMIRIMORCHI	1	2	-	-	-	-	-	-	-	1	-	-	-	-	-	-	-	-	-	-	-	-	-	-	-	-	-	-	-	-	-	-	376,4		
C	30 FABBRICAZIONE DI ALTRI MEZZI DI TRASPORTO	-	4	-	3	-	3	-	4	-	-	-	-	-	-	-	-	-	-	-	-	-	-	-	-	-	-	-	-	-	-	-	-	26,9		
C	31 FABBRICAZIONE DI MOBILI	-	45	-	2	5	-	1	-	-	-	-	-	-	-	-	-	-	-	-	-	-	-	-	-	-	-	-	-	-	-	-	-	35,1		
C	32 ALTRE INDUSTRIE MANIFATTURIERE	30	-	12	2	5	-	2	5	-	-	-	-	-	-	-	-	-	-	-	-	-	-	-	-	-	-	-	-	-	-	-	-	78,3		
C	33 RIPARAZIONE, MANUTENZIONE ED INSTALLAZIONE DI MACCHINE ED APPARECCHIATURE	11	-	6	-	5	4	-	6	1	-	1	-	-	-	-	-	-	-	-	-	-	-	-	-	-	-	-	-	-	-	-	-	101,9		
D	35 FORNITURA DI ENERGIA ELETTRICA, GAS, VAPORE E ARIA CONDIZIONATA	3	2	-	-	3	3	1	-	-	-	-	-	-	-	-	-	-	-	-	-	-	-	-	-	-	-	-	-	-	-	-	-	161,7		
E	36 RACCOLTA, TRATTAMENTO E FORNITURA DI ACQUA	1	-	-	1	1	-	1	-	-	1	-	-	-	-	-	-	-	-	-	-	-	-	-	-	-	-	-	-	-	-	-	-	15,8		
E	37 GESTIONE DELLE RETI FOGNARIE	4	-	1	1	1	1	1	-	-	-	-	-	-	-	-	-	-	-	-	-	-	-	-	-	-	-	-	-	-	-	-	-	57,2		
E	38 ATTIVITÀ DI RACCOLTA, TRATTAMENTO E SMALTIMENTO DEI RIFIUTI; RECUPERO DEI MATERIALI	-	8	-	2	-	1	-	3	-	-	2	-	-	-	-	-	-	-	-	-	-	-	-	-	-	-	-	-	-	-	-	-	-	352,7	
E	39 ATTIVITÀ DI RISANAMENTO E ALTRI SERVIZI DI GESTIONE DEI RIFIUTI	1	2	-	1	-	-	-	-	-	-	-	-	-	-	-	-	-	-	-	-	-	-	-	-	-	-	-	-	-	-	-	-	-	12,9	
F	41 COSTRUZIONE DI EDIFICI	-	16	-	119	15	9	2	2	2	-	-	-	-	-	-	-	-	-	-	-	-	-	-	-	-	-	-	-	-	-	-	-	-	20,3	
F	42 INGEGNERIA CIVILE	10	-	9	4	7	2	-	2	-	-	-	-	-	-	-	-	-	-	-	-	-	-	-	-	-	-	-	-	-	-	-	-	-	196,9	
F	43 LAVORI DI COSTRUZIONE SPECIALIZZATI	51	16	-	13	30	4	6	-	6	-	-	-	-	-	-	-	-	-	-	-	-	-	-	-	-	-	-	-	-	-	-	-	-	1.115,5	
G	45 COMMERCIO ALL'INGROSSO E AL DETTAGLIO E RIPARAZIONE DI AUTOVEICOLI E MOTOCICLI	38	26	-	-	-	4	-	1	-	-	-	-	-	-	-	-	-	-	-	-	-	-	-	-	-	-	-	-	-	-	-	-	-	66,5	
G	46 COMMERCIO ALL'INGROSSO (ESCLUSO QUELLO DI AUTOVEICOLI E DI MOTOCICLI)	-	87	-	37	-	-	22	6	2	-	1	-	-	-	-	-	-	-	-	-	-	-	-	-	-	-	-	-	-	-	-	-	-	440,3	
G	47 COMMERCIO AL DETTAGLIO (ESCLUSO QUELLO DI AUTOVEICOLI E DI MOTOCICLI)	-	534	-	99	29	33	4	-	1	-	-	-	-	-	-	-	-	-	-	-	-	-	-	-	-	-	-	-	-	-	-	-	-	260,7	
H	49 TRASPORTO TERRESTRE E TRASPORTO MEDIANTE CONDOTTE	-	15	-	36	-	1	-	2	8	-	-	-	-	-	-	-	-	-	-	-	-	-	-	-	-	-	-	-	-	-	-	-	-	1.286,4	
H	50 TRASPORTO MARITTIMO E PER VIE D'ACQUA	2	4	-	2	-	6	-	3	-	5	-	-	-	-	-	-	-	-	-	-	-	-	-	-	-	-	-	-	-	-	-	-	-	305,2	
H	51 TRASPORTO AEREO	-	-	-	-	2	3	-	-	-	-	-	-	-	-	-	-	-	-	-	-	-	-	-	-	-	-	-	-	-	-	-	-	-	30,8	
H	52 MAGAZZINAGGIO E ATTIVITÀ DI SUPPORTO AI TRASPORTI	6	23	9	2	3	5	-	2	1	-	-	-	-	-	-	-	-	-	-	-	-	-	-	-	-	-	-	-	-	-	-	-	-	295,3	
H	53 SERVIZI POSTALI E ATTIVITÀ DI CORRIERE	7	-	-	-	5	4	-	1	-	3	1	-	-	-	-	-	-	-	-	-	-	-	-	-	-	-	-	-	-	-	-	-	-	-	81

Tavola 2.2.3 - Unità locali delle imprese e relativi addetti (media annua) per divisione di attività economica (Ateco 2007), per classe di addetti. Napoli-Anno 2008 (variazioni assolute)

Sezione	Divisione	UNITA' LOCALI (variazione assoluta 2008-2007)													ADDETTI (variazione assoluta 2008-2007)					Totale addetti e più								
		1 addetto													6-9 addetti						250 addetti e più							
		1	2-5	6-9	10-19	20-49	50-99	100-249	250 addetti e più	1 addetto	2-5 addetti	6-9 addetti	10-19 addetti	20-49 addetti	50-99 addetti	100-249 addetti	250 addetti e più											
I	55 ALLOGGIO	3	9	1	1	1	-	1	1	-	-	-	1	15	3,3	50,8	11,2	5,6	5,4	211,4	-	231,1						
I	56 ATTIVITÀ DEI SERVIZI DI RISTORAZIONE	-	8	81	7	34	26	-	2	-	-	-	2	142	-	20,0	356,7	85,6	418,4	795,2	84,7	249,1	-	1.969,7				
J	58 ATTIVITÀ EDITORIALI	1	-	3	-	-	-	-	2	2	-	-	-	2	0,0	2,6	6,0	25,3	-	65,8	117,7	-	14,2	-	71,6			
J	59 ATTIVITÀ DI PRODUZIONE CINEMATOGRAFICA, DI VIDEO E DI PROGRAMMI TELEVISIVI, DI REGISTRAZIONI MUSICALI E SONDRE	16	-	9	-	1	-	-	1	1	-	-	-	7	14,8	-	19,4	-	8,9	5,7	27,0	71,0	-	232,0	40,5	101,4		
J	60 ATTIVITÀ DI PROGRAMMAZIONE E TRASMISSIONE	-	1	-	4	-	2	3	-	1	-	-	-	5	-	1,0	-	14,5	-	18,1	46,8	-	12,4	-	2,6	3,4		
J	61 TELECOMUNICAZIONI	21	2	-	3	-	1	-	2	2	2	2	1	20	18,1	6,4	-	19,6	-	13,2	107,9	122,6	302,5	-	268,4	40,6		
J	62 PRODUZIONE DI SOFTWARE, CONSULENZA INFORMATICA E ATTIVITÀ CONNESSE	10	-	14	5	10	2	-	3	2	-	-	-	12	8,6	-	45,4	45,2	146,7	93,7	-	229,4	209,1	-	182,6	411,0		
J	63 ATTIVITÀ DEI SERVIZI D'INFORMAZIONE E ALTRI SERVIZI INFORMATICI	4	-	4	10	-	2	2	2	1	-	-	-	11	2,3	5,9	72,1	-	22,8	33,1	52,1	24,3	-	-	167,0			
K	64 ATTIVITÀ DI SERVIZI FINANZIARI (ESCLUSE LE ASSICURAZIONI E I FONDI PENSIONE)	-	43	21	11	-	23	8	-	1	4	-	-	23	-	47,6	42,4	74,2	-	317,8	234,8	-	18,9	556,6	-	981,3	457,6	
K	65 ASSICURAZIONI, RIASSICURAZIONI E FONDI PENSIONE (ESCLUSE LE ASSICURAZIONI SOCIALI OBBLIGATORIE)	2	-	2	-	-	2	-	-	-	-	-	-	2	1,8	-	9,0	1,1	-	29,3	6,8	-	17,7	-	-	-	46,4	
K	66 ATTIVITÀ AUSILIARIE DEI SERVIZI FINANZIARI E DELLE ATTIVITÀ ASSICURATIVE	194	-	21	-	-	1	1	1	-	-	-	-	175	198,7	-	37,2	-	15,8	16,1	-	12,2	-	-	-	-	149,6	
L	68 ATTIVITÀ IMMOBILIARI	61	63	2	-	4	2	-	-	-	-	-	-	124	62,7	158,2	24,5	-	54,2	69,1	-	-	-	3,2	-	-	257,1	
M	70 ATTIVITÀ LEGALI E CONTABILITÀ	190	4	-	1	4	-	-	-	-	1	-	1	197	196,0	84,2	-	21,1	41,0	-	7,9	5,7	207,8	-	288,0	-	237,5	
M	71 ATTIVITÀ DI DIREZIONE AZIENDALE E DI CONSULENZA GESTIONALE	37	2	9	3	-	1	-	2	-	-	-	-	48	36,2	12,1	64,1	-	31,0	-	25,4	-	115,2	-	59,3	-	56,6	
M	74 ALTRE ATTIVITÀ PROFESSIONALI, SCIENTIFICHE E TECNICHE	-	7	3	-	-	-	-	-	-	-	-	-	4	-	7,4	6,4	-	-	-	-	-	-	-	-	-	-	1,0
M	75 SERVIZI VETERINARI	25	-	13	-	1	1	-	3	1	-	1	1	10	34,4	-	53,3	5,5	19,6	-	108,9	50,1	-	229,4	-	-	-	18,9
M	77 ATTIVITÀ DI NOLEGGIO E LEASING OPERATIVO	-	5	7	1	3	-	-	-	-	-	-	-	6	-	3,9	9,0	4,7	32,5	7,9	14,0	-	-	-	-	-	64,1	
M	78 ATTIVITÀ DI RICERCA, SELEZIONE, FORMAZIONE DI PERSONALE	9	-	6	4	-	3	-	1	-	-	-	-	3	7,7	-	21,1	30,9	-	40,1	-	18,5	-	-	-	-	-	41,0
M	79 SERVIZI DI PUBBLICITÀ E RICERCHE DI MERCATO	119	3	-	3	-	3	2	1	-	-	-	-	128	119,4	-	7,1	2,6	44,0	69,9	59,4	-	-	-	-	-	-	288,3
M	80 ATTIVITÀ DI ATTIVITÀ PROFESSIONALI, SCIENTIFICHE E TECNICHE	-	7	3	-	-	-	-	-	-	-	-	-	4	-	7,4	6,4	-	-	-	-	-	-	-	-	-	-	1,0
N	81 ATTIVITÀ DI RICERCA, SELEZIONE, FORMAZIONE DI PERSONALE	-	13	8	4	-	1	2	-	-	-	-	-	8	-	13,9	35,4	25,0	-	8,0	48,1	-	-	-	-	-	-	86,6
N	82 ATTIVITÀ DI RICERCA, SELEZIONE, FORMAZIONE DI PERSONALE	-	3	2	-	1	-	2	1	-	5	-	-	8	-	2,0	0,5	-	8,3	5,1	69,2	100,7	-	528,4	-	200,4	-	701,9
N	83 ATTIVITÀ DI RICERCA, SELEZIONE, FORMAZIONE DI PERSONALE	-	-	5	7	1	1	-	-	-	-	-	-	3	-	0,2	-	20,3	54,9	21,0	8,9	-	-	-	-	-	-	64,3
N	84 ATTIVITÀ DI PRENOTAZIONE E ATTIVITÀ CONNESSE	1	-	2	1	-	1	-	1	1	1	-	1	1	-	0,2	-	6,1	9,5	-	15,1	-	1,3	12,0	237,8	-	417,0	180,4
N	85 SERVIZI DI VIGILANZA E INVESTIGAZIONE	18	-	7	7	2	-	3	5	-	2	4	24	-	14,0	-	39,5	56,2	87,1	-	130,8	318,2	-	530,8	1.716,3	-	1.490,8	-
N	86 ATTIVITÀ DI SUPPORTO PER LE FUNZIONI D'UFFICIO E ALTRI SERVIZI DI SUPPORTO ALLE IMPRESE	-	124	-	24	9	14	5	1	2	-	-	-	117	-	124,5	-	48,7	57,7	181,0	153,6	-	95,6	221,0	-	219,9	-	755,8
P	87 ASSISTENZA SANITARIA	2	-	8	10	-	2	1	1	-	-	-	-	4	-	1,2	-	5,6	77,2	-	4,5	29,5	57,9	-	-	-	-	153,3
Q	88 ATTIVITÀ DI ASSISTENZA SOCIALE RESIDENZIALE	132	17	-	3	3	-	-	5	-	-	-	-	154	146,5	94,2	0,3	27,3	-	136,8	239,3	-	15,0	-	-	2,0	-	383,9
Q	89 ASSISTENZA SOCIALE NON RESIDENZIALE	3	-	1	5	5	-	1	-	1	-	-	-	12	3,5	-	8,2	30,7	69,8	-	14,3	75,4	-	148,0	-	-	-	9,0
R	90 ATTIVITÀ CREATIVE, ARTISTICHE E DI INTRATTENIMENTO	14	3	-	2	-	1	2	2	-	-	-	-	18	12,8	5,0	-	13,6	-	17,5	50,3	-	126,1	-	3,9	-	159,1	
R	91 ATTIVITÀ DI BIBLIOTECHE, ARCHIVI, MUSEI ED ALTRE ATTIVITÀ CULTURALI	10	-	2	1	5	-	1	-	1	-	-	-	15	13,6	-	15,1	12,6	96,1	-	9,8	73,3	-	-	-	-	170,8	
R	92 ATTIVITÀ RIGUARDANTI LE LOTTERIE, LE SCOMMESSE, LE CASE DA GIOCO	1	-	-	1	1	-	1	-	-	-	-	-	1	-	1,4	-	0,0	-	6,7	11,7	-	-	-	-	-	-	17,7
R	93 ATTIVITÀ SPORTIVE, DI INTRATTENIMENTO E DI DIVERTIMENTO	15	17	-	-	3	3	-	3	-	-	-	-	32	15,4	47,3	-	1,0	-	23,8	95,7	-	8,1	-	-	-	-	125,4
S	95 RIPARAZIONE DI COMPUTER E DI BENI PER USO PERSONALE E PER LA CASA	-	18	4	7	-	3	-	-	-	-	-	-	26	-	0,8	68,5	37,6	101,0	-	50,3	-	7,1	-	-	-	-	148,9
S	96 ALTRE ATTIVITÀ DI SERVIZI PER LA PERSONA	31	-	1	-	1	1	-	-	1	-	-	-	29	32,7	-	1,9	-	13,6	8,0	9,5	-	50,0	-	-	-	-	15,3
TOTALE		-	20	-	4	1	-	1	4	-	-	-	-	20	-	15,6	23,5	2,3	4,5	122,5	3,1	81,0	-	-	-	-	-	221,2
TOTALE		52	-	183	120	200	84	21	-	7	301	-	-	7	13,0	-	47,8	818,5	2,945,5	2,314,4	1,559,0	28,0	2,803,5	-	-	-	-	10.434,0

Servizio Statistica Comune di Napoli - Elaborazione su dati elementari del registro Asia delle Unità Locali (Archivio statistico delle imprese attive)

Poiché il numero degli addetti è calcolato come media annua, la classe dimensionale "1" comprende le unità con in media fino a "1,49" addetti; la classe "2-6" comprende quelle con addetti da "1,50 a 5,49", e così via.

Capitolo 3

Struttura e dimensione delle unità locali delle imprese per gruppo di attività economica

Tavola 3.1 - Unità locali delle imprese e relativi addetti (media annua) per gruppo di attività economica (Ateco 2007). Napoli-Anno 2008 (valori assoluti)

Sezione	Gruppo	Unità locali anno 2008			Unità locali anno 2007			Variazione assoluta 2008-2007		
		Numero	Addetti	Numero medio di addetti	Numero	Addetti	Numero medio di addetti	Unità Locali	Addetti	Numero medio di addetti
B	062 ESTRAZIONE DI GAS NATURALE	2	78,9	39,4	1	55,8	55,8	1	23,0	16,4
B	081 ESTRAZIONE DI PIETRA, SABBIA E ARGILLA	5	8,9	1,8	4	17,9	4,5	1	9,1	2,7
B	089 ESTRAZIONE DI MINERALI DA CAVE E MINIERE NCA	1	1,0	1,0	1	1,0	1,0	-	-	-
C	101 LAVORAZIONE E CONSERVAZIONE DI CARNE E PRODUZIONE DI PRODOTTI A BASE DI CARNE	14	78,2	5,6	15	77,7	5,2	1	0,5	0,4
C	102 LAVORAZIONE E CONSERVAZIONE DI PESCE, CROSTACEI E MOLLUSCHI	4	10,1	2,5	3	10,7	3,6	1	0,6	1,0
C	103 LAVORAZIONE E CONSERVAZIONE DI FRUTTA E ORTAGGI	19	66,2	3,5	17	74,1	4,4	2	7,9	0,9
C	104 PRODUZIONE DI OLI E GRASSI VEGETALI E ANIMALI	8	45,0	5,6	9	50,1	5,6	1	5,2	0,1
C	105 INDUSTRIA LATTIERO-CASEARIA	36	130,3	3,6	37	142,9	3,9	1	12,7	0,2
C	106 LAVORAZIONE DELLE GRANAGLIE, PRODUZIONE DI AMIDI E DI PRODOTTI AMIDACEI	5	33,2	6,6	5	38,7	7,7	-	5,5	1,1
C	107 PRODUZIONE DI PRODOTTI DA FORNO E FARINACEI	507	1.182,9	2,3	518	1.208,9	2,3	11	26,0	0,0
C	108 PRODUZIONE DI ALTRI PRODOTTI ALIMENTARI	99	431,8	4,4	100	386,5	3,9	1	45,2	0,5
C	110 INDUSTRIA DELLE BEVANDE	23	63,5	2,8	27	81,4	3,0	4	17,9	0,3
C	131 PREPARAZIONE E FILATURA DI FIBRE TESSILI	5	26,4	5,3	3	11,6	3,9	2	14,8	1,4
C	132 TESSITURA	5	8,6	1,7	5	11,1	2,2	-	2,5	0,5
C	139 ALTRE INDUSTRIE TESSILI	111	235,8	2,1	106	189,5	1,8	5	46,3	0,3
C	141 CONFEZIONE DI ARTICOLI DI ABBIGLIAMENTO (ESCLUSO ABBIGLIAMENTO IN PELLICCIA)	423	1.285,9	3,0	420	1.226,2	2,9	3	59,7	0,1
C	142 CONFEZIONE DI ARTICOLI IN PELLICCIA	29	40,8	1,4	29	40,8	1,4	-	-	-
C	143 FABBRICAZIONE DI ARTICOLI DI MAGLIERIA	14	41,8	3,0	12	42,8	3,6	2	1,0	0,6
C	151 PREPARAZIONE E CONCIA DEL CUOIO; FABBRICAZIONE DI ARTICOLI DA VIAGGIO, BORSE, PELLETTERIA E SELLERIA; PREPARAZIONE E TINTURA DI PELLICCE	229	822,4	3,6	247	737,4	3,0	18	85,0	0,6
C	152 FABBRICAZIONE DI CALZATURE	178	1.026,8	5,8	191	1.082,8	5,7	13	56,0	0,1
C	161 TAGLIO E PIALLATURA DEL LEGNO	49	163,9	3,3	50	197,4	3,9	1	33,6	0,6
C	162 FABBRICAZIONE DI PRODOTTI IN LEGNO, SUGHERO, PAGLIA E MATERIALI DA INTRECCIO	236	649,2	2,8	248	622,4	2,5	12	26,8	0,2
C	171 FABBRICAZIONE DI PASTA-CARTA, CARTA E CARTONE	8	75,2	9,4	7	83,0	11,9	1	7,8	2,5
C	172 FABBRICAZIONE DI ARTICOLI DI CARTA E CARTONE	83	211,0	2,5	79	252,6	3,2	4	41,6	0,7
C	181 STAMPA E SERVIZI CONNESSI ALLA STAMPA	295	929,9	3,2	316	962,6	3,0	21	32,7	0,1
C	182 RIPRODUZIONE DI SUPPORTI REGISTRATI	14	35,6	2,5	16	30,6	1,9	2	5,0	0,6
C	192 FABBRICAZIONE DI PRODOTTI DERIVANTI DALLA RAFFINAZIONE DEL PETROLIO	19	428,1	22,5	23	559,3	24,3	4	131,2	1,8
C	FABBRICAZIONE DI PRODOTTI CHIMICI DI BASE, DI FERTILIZZANTI E COMPOSTI AZOTATI, DI MATERIE PLASTICHE E GOMMA SINTETICA IN FORME PRIMARIE	17	99,7	5,9	19	120,1	6,3	2	20,4	0,5
C	FABBRICAZIONE DI AGROFARMACI E DI ALTRI PRODOTTI CHIMICI PER L'AGRICOLTURA	-	-	-	1	1,0	1,0	1	1,0	1,0
C	FABBRICAZIONE DI PITTURE, VERNICI E SMALTI, INCHIOSTRI DA STAMPA E ADESIVI SINTETICI (MASTICI)	8	70,1	8,8	7	47,2	6,7	1	22,9	2,0
C	FABBRICAZIONE DI SAPONI E DETERGENTI, DI PRODOTTI PER LA PULIZIA E LA LUCIDATURA, DI PROFUMI E COSMETICI	28	77,8	2,8	25	72,9	2,9	3	4,9	0,1
C	FABBRICAZIONE DI ALTRI PRODOTTI CHIMICI	13	46,7	3,6	13	38,8	3,0	-	8,0	0,6
C	FABBRICAZIONE DI PRODOTTI FARMACEUTICI DI BASE	2	5,5	2,8	3	7,1	2,4	1	1,6	0,4
C	FABBRICAZIONE DI MEDICINALI E PREPARATI FARMACEUTICI	4	250,3	62,6	5	266,5	53,3	1	16,1	9,3
C	FABBRICAZIONE DI ARTICOLI IN GOMMA	10	22,7	2,3	9	10,6	1,2	1	12,1	1,1

Tavola 3.1 - Unità locali delle imprese e relativi addetti (media annua) per gruppo di attività economica (Ateco 2007). Napoli-Anno 2008 (valori assoluti)

Sezione	Gruppo	Unità locali anno 2008			Unità locali anno 2007			Variazione assoluta 2008-2007		
		Numero	Addetti	Numero medio di addetti	Numero	Addetti	Numero medio di addetti	Unità Locali	Addetti	Numero medio di addetti
C 222	FABBRICAZIONE DI ARTICOLI IN MATERIE PLASTICHE	115	421,0	3,7	110	395,0	3,6	5	26,0	0,1
C 231	FABBRICAZIONE DI VETRO E DI PRODOTTI IN VETRO	82	258,2	3,1	89	246,2	2,8	-	7	12,1
C 232	FABBRICAZIONE DI PRODOTTI REFRATTARI	2	9,6	4,8	2	9,0	4,5	-	0,6	0,3
C 233	FABBRICAZIONE DI MATERIALI DA COSTRUZIONE IN TERRACOTTA	8	19,7	2,5	9	15,4	1,7	-	1	4,3
C 234	FABBRICAZIONE DI ALTRI PRODOTTI IN PORCELLANA E IN CERAMICA	61	129,9	2,1	70	156,9	2,2	-	9	27,0
C 235	PRODUZIONE DI CEMENTO, CALCE E GESSO	4	15,9	4,0	8	56,5	7,1	-	4	40,5
C 236	FABBRICAZIONE DI PRODOTTI IN CALCESTRUZZO, CEMENTO E GESSO	35	140,1	4,0	29	71,4	2,5	6	68,7	1,5
C 237	TAGLIO, MODELLATURA E FINITURA DI PIETRE	59	132,2	2,2	55	121,8	2,2	4	10,4	0,0
C 239	FABBRICAZIONE DI PRODOTTI ABRASIVI E DI PRODOTTI IN MINERALI NON METALLIFERI NCA	16	33,9	2,1	14	30,3	2,2	2	3,7	0,0
C 241	SIDERURGIA	12	34,0	2,8	11	46,7	4,2	1	-	12,7
C 242	FABBRICAZIONE DI TUBI, CONDOTTI, PROFILATI CAVI E RELATIVI ACCESSORI IN ACCIAIO (ESCLUSI QUELLI IN ACCIAIO COLATO)	5	18,1	3,6	3	10,0	3,3	2	8,1	0,3
C 243	FABBRICAZIONE DI ALTRI PRODOTTI DELLA PRIMA TRASFORMAZIONE DELL'ACCIAIO	20	153,9	7,7	15	82,4	5,5	5	71,5	2,2
C 244	PRODUZIONE DI METALLI DI BASE PREZIOSI E ALTRI METALLI NON FERROSI, TRATTAMENTO DEI COMBUSTIBILI NUCLEARI	23	82,8	3,6	27	55,5	2,1	-	4	27,4
C 245	FONDERIE	14	51,9	3,7	14	49,9	3,6	-	2,0	0,1
C 251	FABBRICAZIONE DI ELEMENTI DA COSTRUZIONE IN METALLO	375	1.551,5	4,1	397	1.472,7	3,7	-	22	78,8
C 252	FABBRICAZIONE DI CISTERNE, SERBATOI, RADIATORI E CONTENITORI IN METALLO	3	11,5	3,8	4	12,1	3,0	-	1	0,6
C 254	FABBRICAZIONE DI ARMI E MUNIZIONI	1	13,0	13,0	1	1,0	1,0	-	-	12,0
C 255	FUCINATURA, IMBUTTURAZIONE, STAMPAGGIO E PROFILATURA DEI METALLI; METALLURGIA DELLE POLVERI	12	68,5	5,7	13	36,4	2,8	-	1	32,1
C 256	TRATTAMENTO E RIVESTIMENTO DEI METALLI; LAVORI DI MECCANICA GENERALE	156	975,2	6,3	167	921,8	5,5	-	11	53,5
C 257	FABBRICAZIONE DI ARTICOLI DI COLTELLERIA, UTENSILI E OGGETTI DI FERRAMENTA	21	85,3	4,1	19	102,1	5,4	2	-	16,9
C 259	FABBRICAZIONE DI ALTRI PRODOTTI IN METALLO	135	418,2	3,1	145	385,3	2,7	-	10	32,9
C 261	FABBRICAZIONE DI COMPONENTI ELETTRONICI E SCHEDE ELETTRONICHE	15	32,5	2,2	13	23,6	1,8	2	9,0	0,4
C 262	FABBRICAZIONE DI COMPUTER E UNITÀ PERIFERICHE	9	18,6	2,1	12	22,4	1,9	-	3	3,8
C 263	FABBRICAZIONE DI APPARECCHIATURE PER LE TELECOMUNICAZIONI	18	100,8	5,6	19	135,0	7,1	-	1	34,2
C 264	FABBRICAZIONE DI PRODOTTI DI ELETTRONICA DI CONSUMO AUDIO E VIDEO	4	6,6	1,7	-	-	-	4	6,6	1,7
C 265	FABBRICAZIONE DI STRUMENTI E APPARECCHI DI MISURAZIONE, PROVA E NAVIGAZIONE; OROLOGI	14	109,4	7,8	16	117,0	7,3	-	2	7,6
C 266	FABBRICAZIONE DI STRUMENTI PER IRRADIAZIONE, APPARECCHIATURE ELETTROMEDICALI ED ELETTROTERAPEUTICHE	14	36,6	-	12	55,2	4,6	2	-	18,6
C 267	FABBRICAZIONE DI STRUMENTI OTTICI E ATTREZZATURE FOTOGRAFICHE	1	1,0	1,0	1	1,0	1,0	-	-	-
C 268	FABBRICAZIONE DI SUPPORTI MAGNETICI ED OTTICI	1	4,6	4,6	2	5,6	2,8	-	1	1,0
C 271	FABBRICAZIONE DI MOTORI, GENERATORI E TRASFORMATORI ELETTRICI E DI APPARECCHIATURE PER LA DISTRIBUZIONE E IL CONTROLLO DELL'ELETTRICITÀ	23	195,3	8,5	18	90,1	5,0	5	105,3	3,5
C 272	FABBRICAZIONE DI BATTERIE DI PILE ED ACCUMULATORI ELETTRICI	5	51,0	10,2	3	23,3	7,8	2	27,7	2,4
C 273	FABBRICAZIONE DI CABLAGGI E APPARECCHIATURE DI CABLAGGIO	13	69,2	5,3	11	344,0	31,3	2	-	274,8
C 274	FABBRICAZIONE DI APPARECCHIATURE PER ILLUMINAZIONE	35	153,3	4,4	44	174,6	4,0	-	9	21,3

Tavola 3.1 - Unità locali delle imprese e relativi addetti (media annua) per gruppo di attività economica (Ateco 2007). Napoli-Anno 2008 (valori assoluti)

Sezione	Gruppo	Unità locali anno 2008			Unità locali anno 2007			Variazione assoluta 2008-2007		
		Numero	Addetti	Numero medio di addetti	Numero	Addetti	Numero medio di addetti	Unità Locali	Addetti	Numero medio di addetti
C	275	3	642,1	214,0	2	693,6	346,8	1	51,5	132,8
C	279	21	262,4	12,5	18	302,7	16,8	3	40,3	4,3
C	281	14	172,5	12,3	11	290,6	26,4	3	118,1	14,1
C	282	54	403,3	7,5	68	475,6	7,0	14	72,3	0,5
C	284	6	16,0	2,7	10	24,0	2,4	4	8,0	0,3
C	289	38	318,0	8,4	34	254,5	7,5	4	63,5	0,9
C	291	3	389,5	129,8	2	50,0	25,0	1	339,4	104,8
C	292	1	1,0	1,0	-	-	-	1	1,0	1,0
C	293	12	808,5	67,4	10	772,5	77,2	2	36,0	9,9
C	301	38	280,1	7,4	46	254,8	5,5	8	25,3	1,8
C	302	6	997,4	166,2	4	943,4	235,8	2	54,0	69,6
C	303	11	751,9	68,4	9	848,8	94,3	2	96,9	26,0
C	309	1	1,4	1,4	3	10,7	3,6	2	9,3	2,2
C	310	165	488,5	3,0	208	523,6	2,5	43	35,1	0,4
C	321	204	402,0	2,0	216	414,2	1,9	12	12,3	0,1
C	322	6	15,3	2,5	6	14,5	2,4	-	0,7	0,1
C	323	6	14,7	2,4	4	4,8	1,2	2	9,8	1,2
C	324	6	23,4	3,9	6	23,6	3,9	-	0,2	0,0
C	325	246	536,9	2,2	221	493,8	2,2	25	43,1	0,1
C	329	55	111,5	2,0	45	74,4	1,7	10	37,1	0,4
C	331	378	2.712,5	7,2	384	2.875,0	7,5	6	162,5	0,3
C	332	106	994,6	9,4	102	934,0	9,2	4	60,6	0,2
D	351	63	1.515,4	24,1	47	1.499,6	31,9	16	15,8	7,9
D	352	8	647,4	80,9	13	820,0	63,1	5	172,7	17,8
D	353	3	153,3	51,1	3	158,1	52,7	-	4,8	1,6
E	360	16	516,8	32,3	15	532,6	35,5	1	15,8	3,2
E	370	11	201,7	18,3	5	144,6	28,9	6	57,2	10,6
E	381	44	3.333,9	75,8	50	3.009,4	60,2	6	324,5	15,6
E	382	13	67,8	5,2	17	118,3	7,0	4	50,5	1,7
E	383	56	279,7	5,0	61	201,1	3,3	5	78,7	1,7
E	390	9	69,9	7,8	7	57,0	8,1	2	12,9	0,4
F	411	43	73,1	1,7	80	161,9	2,0	37	88,8	0,3
F	412	1.410	6.588,1	4,7	1.480	6.478,9	4,4	70	109,1	0,3
F	421	67	725,3	10,8	74	787,4	10,6	7	62,2	0,2
F	422	8	227,2	28,4	6	230,7	38,5	2	3,5	10,0
F	429	75	636,5	8,5	56	373,9	6,7	19	262,6	1,8

Tavola 3.1 - Unità locali delle imprese e relativi addetti (media annua) per gruppo di attività economica (Ateco 2007). Napoli-Anno 2008 (valori assoluti)

Sezione	Gruppo	Unità locali anno 2008			Unità locali anno 2007			Variazione assoluta 2008-2007		
		Numero	Addetti	Numero medio di addetti	Numero	Addetti	Numero medio di addetti	Unità Locali	Addetti	Numero medio di addetti
F	431 DEMOLIZIONE E PREPARAZIONE DEL CANTIERE EDILE	41	351,3	8,6	41	346,5	8,5	-	4,7	0,1
F	432 INSTALLAZIONE DI IMPIANTI ELETTRICI, IDRAULICI ED ALTRI LAVORI DI COSTRUZIONE E INSTALLAZIONE	1.333	6.958,3	5,2	1.354	6.521,3	4,8	-	21	437,0
F	433 COMPLETAMENTO E FINITURA DI EDIFICI	1.135	3.919,1	3,5	1.026	3.306,6	3,2	109	612,5	0,2
F	439 ALTRI LAVORI SPECIALIZZATI DI COSTRUZIONE	117	629,4	5,4	110	568,2	5,2	7	61,2	0,2
G	451 COMMERCIO DI AUTOVEICOLI	300	1.058,2	3,5	291	1.123,0	3,9	9	-	64,8
G	452 MANUTENZIONE E RIPARAZIONE DI AUTOVEICOLI	1.047	2.015,8	1,9	1.088	2.117,1	1,9	-	41	-
G	453 COMMERCIO DI PARTI E ACCESSORI DI AUTOVEICOLI	210	559,7	2,7	124	337,9	2,7	86	221,8	-
G	454 COMMERCIO, MANUTENZIONE E RIPARAZIONE DI MOTOCICLI E RELATIVE PARTI ED ACCESSORI	184	427,0	2,3	179	416,2	2,3	5	10,8	-
G	461 INTERMEDIARI DEL COMMERCIO	5.321	6.869,0	1,3	5.421	6.963,2	1,3	-	100	-
G	462 COMMERCIO ALL'INGROSSO DI MATERIE PRIME AGRICOLE E DI ANIMALI VIVI	134	244,0	1,8	136	271,5	2,0	-	2	-
G	463 COMMERCIO ALL'INGROSSO DI PRODOTTI ALIMENTARI, BEVANDE E PRODOTTI DEL TABACCO	500	1.421,3	2,8	534	1.413,2	2,6	-	34	8,1
G	464 COMMERCIO ALL'INGROSSO DI BENI DI CONSUMO FINALE	2.228	5.261,7	2,4	2.229	5.046,4	2,3	-	1	215,3
G	465 COMMERCIO ALL'INGROSSO DI APPARECCHIATURE ICT	294	815,8	2,8	288	759,8	2,6	6	56,0	0,1
G	466 COMMERCIO ALL'INGROSSO DI ALTRI IMACCHINARI, ATTREZZATURE E FORNITURE	323	1.000,5	3,1	294	844,8	2,9	29	155,7	0,2
G	467 COMMERCIO ALL'INGROSSO SPECIALIZZATO DI ALTRI PRODOTTI	595	2.090,8	3,5	590	1.982,7	3,4	5	108,2	0,2
G	469 COMMERCIO ALL'INGROSSO NON SPECIALIZZATO	291	731,3	2,5	289	712,6	2,5	2	18,8	0,0
G	471 COMMERCIO AL DETTAGLIO IN ESERCIZI NON SPECIALIZZATI	1.356	4.673,4	3,4	1.402	4.611,3	3,3	-	46	62,1
G	472 COMMERCIO AL DETTAGLIO DI PRODOTTI ALIMENTARI, BEVANDE E TABACCO IN ESERCIZI SPECIALIZZATI	2.737	4.378,5	1,6	2.767	4.241,0	1,5	-	30	137,5
G	473 COMMERCIO AL DETTAGLIO DI CARBURANTE PER AUTOTRAZIONE IN ESERCIZI SPECIALIZZATI	291	687,6	2,4	324	733,0	2,3	-	33	-
G	474 COMMERCIO AL DETTAGLIO DI APPARECCHIATURE INFORMATICHE E PER LE TELECOMUNICAZIONI (ICT) IN ESERCIZI SPECIALIZZATI	286	689,2	2,4	305	667,5	2,2	-	19	21,7
G	475 COMMERCIO AL DETTAGLIO DI ALTRI PRODOTTI PER USO DOMESTICO IN ESERCIZI SPECIALIZZATI	1.643	3.068,8	1,9	1.809	3.348,3	1,9	-	166	-
G	476 COMMERCIO AL DETTAGLIO DI ARTICOLI CULTURALI E RICREATIVI IN ESERCIZI SPECIALIZZATI	877	1.520,6	1,7	870	1.526,2	1,8	7	-	5,6
G	477 COMMERCIO AL DETTAGLIO DI ALTRI PRODOTTI IN ESERCIZI SPECIALIZZATI	6.013	12.724,4	2,1	6.348	12.530,0	2,0	-	335	194,4
G	478 COMMERCIO AL DETTAGLIO AMBULANTE	1.045	1.083,9	1,0	1.001	1.037,3	1,0	44	46,6	0,0
G	479 COMMERCIO AL DETTAGLIO AL DI FUORI DI NEGOZI, BANCHI E MERCATI	178	505,4	2,8	166	376,4	2,3	12	128,9	0,6
H	491 TRASPORTO FERROVIARIO DI PASSEGGIERI (INTERURBANO)	9	1.914,7	212,7	10	854,0	85,4	-	1	1.060,7
H	492 TRASPORTO FERROVIARIO DI MERCI	1	7,9	7,9	-	-	-	1	7,9	7,9
H	493 ALTRI TRASPORTI TERRESTRI DI PASSEGGIERI	176	8.826,4	50,1	188	8.807,6	46,8	-	12	18,8
H	494 TRASPORTO DI MERCI SU STRADA E SERVIZI DI TRASLOCO	840	3.621,2	4,3	873	3.423,3	3,9	-	33	197,8
H	495 TRASPORTO MEDIANTE CONDOTTE	1	44,2	44,2	1	43,0	43,0	-	-	1,2
H	501 TRASPORTO MARITTIMO E COSTIERO DI PASSEGGIERI	38	4.064,7	107,0	44	3.639,8	82,7	-	6	424,9
H	502 TRASPORTO MARITTIMO E COSTIERO DI MERCI	42	1.726,8	41,1	39	1.745,5	44,8	3	-	18,7
H	503 TRASPORTO DI PASSEGGIERI PER VIE D'ACQUA INTERNE	-	-	-	1	101,0	101,0	-	1	-

Tavola 3.1 - Unità locali delle imprese e relativi addetti (media annua) per gruppo di attività economica (Ateco 2007). Napoli-Anno 2008 (valori assoluti)

Sezione	Gruppo	Unità locali anno 2008			Unità locali anno 2007			Variazione assoluta 2008-2007		
		Numero	Addetti	Numero medio di addetti	Numero	Addetti	Numero medio di addetti	Unità Locali	Addetti	Numero medio di addetti
H	511	TRASPORTE AEREO DI PASSEGGERI	14	105,3	7,5	13	74,5	1	30,8	1,8
H	521	MAGAZINAGGIO E CUSTODIA	55	312,5	5,7	59	293,1	4	19,4	0,7
H	522	ATTIVITÀ DI SUPPORTO AI TRASPORTI	1.002	9.078,4	9,1	953	8.802,5	49	275,9	0,2
H	531	ATTIVITÀ POSTALI CON OBBLIGO DI SERVIZIO UNIVERSALE	65	3.370,1	51,8	64	3.359,8	1	10,3	0,6
H	532	ALTRE ATTIVITÀ POSTALI E DI CORRIERE	80	435,1	5,4	77	453,5	3	18,4	0,5
I	551	ALBERGHI E STRUTTURE SIMILI	282	2.706,2	9,6	274	2.462,5	8	243,7	0,6
I	552	ALLOGGI PER VACANZE E ALTRE STRUTTURE PER BREVI SOGGIORNI	124	253,4	2,0	115	246,8	9	6,7	0,1
I	553	AREE DI CAMPEGGIO E AREE ATTREZZATE PER CAMPER E ROULOTTE	7	12,1	1,7	8	14,8	1	2,7	0,1
I	559	ALTRI ALLOGGI	5	78,1	15,6	6	94,7	1	16,6	0,2
I	561	RISTORANTI E ATTIVITÀ DI RISTORAZIONE MOBILE	1.562	6.144,8	3,9	1.439	4.846,6	123	1.298,2	0,6
I	562	FORNITURA DI PASTI PREPARATI (CATERING) E ALTRI SERVIZI DI RISTORAZIONE	137	2.149,4	15,7	134	1.608,5	3	540,9	3,7
I	563	BAR E ALTRI ESERCIZI SIMILI SENZA CUCINA	1.484	3.765,8	2,5	1.468	3.635,2	16	130,6	0,1
J	581	EDIZIONE DI LIBRI, PERIODICI ED ALTRE ATTIVITÀ EDITORIALI	156	751,9	4,8	152	724,4	4	27,5	0,1
J	582	EDIZIONE DI SOFTWARE	13	137,8	10,6	19	93,7	6	44,1	5,7
J	591	ATTIVITÀ DI PRODUZIONE, POST-PRODUZIONE E DISTRIBUZIONE CINEMATOGRAFICA, DI VIDEO E DI PROGRAMMI TELEVISIVI	118	863,9	7,3	114	965,7	4	101,9	1,2
J	592	ATTIVITÀ DI REGISTRAZIONE SONORA E DI EDITORIA MUSICALE	23	39,0	1,7	20	38,5	3	0,5	0,2
J	601	TRASMISSIONI RADIOFONICHE	17	72,3	4,3	23	96,0	6	23,7	0,1
J	602	ATTIVITÀ DI PROGRAMMAZIONE E TRASMISSIONI TELEVISIVE	23	649,4	28,2	22	622,3	1	27,1	0,1
J	611	TELECOMUNICAZIONI Fisse	27	3.565,0	132,0	32	3.602,1	5	37,0	19,5
J	612	TELECOMUNICAZIONI MOBILI	4	491,4	122,8	6	441,1	2	50,3	49,3
J	613	TELECOMUNICAZIONI SATELLITARI	2	6,4	3,2	2	6,8	-	0,4	0,2
J	619	ALTRE ATTIVITÀ DI TELECOMUNICAZIONE	112	234,8	2,1	85	207,1	27	27,7	0,3
J	620	PRODUZIONE DI SOFTWARE, CONSULENZA INFORMATICA E ATTIVITÀ CONNESSE	813	4.049,1	5,0	801	3.638,1	12	411,0	0,4
J	631	ELABORAZIONE DEI DATI, HOSTING E ATTIVITÀ CONNESSE; PORTALI WEB	636	2.319,4	3,6	653	2.210,7	17	108,7	0,3
J	639	ALTRE ATTIVITÀ DEI SERVIZI D'INFORMAZIONE	70	134,6	1,9	42	76,3	28	58,3	0,1
K	641	INTERMEDIAZIONE MONETARIA	368	5.387,1	14,6	428	6.027,7	60	640,6	0,6
K	642	ATTIVITÀ DELLE SOCIETÀ DI PARTECIPAZIONE (HOLDING)	40	188,6	4,7	6	137,8	34	50,8	18,3
K	649	ALTRE ATTIVITÀ DI SERVIZI FINANZIARI (ESCLUSE LE ASSICURAZIONI E I FONDI PENSIONE)	175	972,2	5,6	172	840,0	3	132,2	0,7
K	651	ASSICURAZIONI	29	406,8	14,0	31	453,1	2	46,4	0,6
K	661	ATTIVITÀ AUSILIARIE DEI SERVIZI FINANZIARI (ESCLUSE LE ASSICURAZIONI E I FONDI PENSIONE)	809	1.196,4	1,5	701	1.079,7	108	116,6	0,1
K	662	ATTIVITÀ AUSILIARIE DELLE ASSICURAZIONI E DEI FONDI PENSIONE	821	1.818,8	2,2	754	1.789,0	67	29,8	0,2
K	663	ATTIVITÀ DI GESTIONE DEI FONDI	2	5,0	2,5	2	1,8	-	3,2	1,6
L	681	COMPRAVENDITA DI BENI IMMOBILI EFFETTUATA SU BENI PROPRI	406	589,0	1,5	295	428,4	111	160,6	0,0
L	682	AFFITTO E GESTIONE DI IMMOBILI DI PROPRIETÀ O IN LEASING	1.439	2.265,1	1,6	1.317	2.033,7	122	231,5	0,0
L	683	ATTIVITÀ IMMOBILIARI PER CONTO TERZI	465	928,4	2,0	574	1.063,4	109	135,0	0,1
M	691	ATTIVITÀ DEGLI STUDI LEGALI	5.934	8.026,7	1,4	5.773	7.778,9	161	247,7	0,0

Tavola 3.1 - Unità locali delle imprese e relativi addetti (media annua) per gruppo di attività economica (Ateco 2007). Napoli-Anno 2008 (valori assoluti)

Sezione	Gruppo	Unità locali anno 2008			Unità locali anno 2007			Variazione assoluta 2008-2007			
		Numero	Addetti	Numero medio di addetti	Numero	Addetti	Numero medio di addetti	Unità Locali	Addetti	Numero medio di addetti	
M 692	CONTABILITÀ, CONTROLLO E REVISIONE CONTABILE, CONSULENZA IN MATERIA FISCALE E DEL LAVORO	3.101	4.626,8	1,5	3.065	4.637,0	1,5	36	-	10,2	0,0
M 701	ATTIVITÀ DI DIREZIONE AZIENDALE	47	234,3	5,0	20	123,8	6,2	27	110,5	-	1,2
M 702	ATTIVITÀ DI CONSULENZA GESTIONALE	913	1.823,2	2,0	892	1.990,2	2,2	21	-	167,1	-
M 711	ATTIVITÀ DEGLI STUDI DI ARCHITETTURA, INGEGNERIA ED ALTRI STUDI TECNICI	2.660	3.933,9	1,5	2.658	3.953,2	1,5	2	-	19,3	0,0
M 712	COLLAUDI ED ANALISI TECNICHE	145	339,6	2,3	137	339,2	2,5	8	0,4	-	0,1
M 721	RICERCA E SVILUPPO SPERIMENTALE NEL CAMPO DELLE SCIENZE NATURALI E DELL'INGEGNERIA	152	442,1	2,9	141	375,3	2,7	11	66,8	0,2	0,2
M 722	RICERCA E SVILUPPO SPERIMENTALE NEL CAMPO DELLE SCIENZE SOCIALI E UMANISTICHE	38	53,6	1,4	43	56,3	1,3	5	-	2,7	0,1
M 731	PUBBLICITÀ	313	662,0	2,1	311	666,1	2,1	2	-	4,0	0,0
M 732	RICERCHE DI MERCATO E SONDAGGI DI OPINIONE	90	186,6	2,1	89	223,6	2,5	1	-	37,0	-
M 741	ATTIVITÀ DI DESIGN SPECIALIZZATE	166	250,7	1,5	167	246,2	1,5	1	-	4,5	0,0
M 742	ATTIVITÀ FOTOGRAFICHE	256	385,8	1,5	256	376,4	1,5	-	-	9,4	0,0
M 743	TRADUZIONE E INTERPRETIATO	93	114,3	1,2	87	127,7	1,5	6	-	13,4	-
M 749	ALTRE ATTIVITÀ PROFESSIONALI, SCIENTIFICHE E TECNICHE NCA	932	1.486,3	1,6	809	1.198,6	1,5	123	287,8	0,1	0,1
M 750	SERVIZI VETERINARI	141	168,4	1,2	145	169,4	1,2	4	-	0,9	0,0
N 771	NOLEGGIO DI AUTOVEICOLI	42	197,5	4,7	46	191,9	4,2	4	-	5,6	0,5
N 772	NOLEGGIO DI BENI PER USO PERSONALE E PER LA CASA	58	110,2	1,9	55	105,0	1,9	3	-	5,1	-
N 773	NOLEGGIO DI ALTRE MACCHINE, ATTREZZATURE E BENI MATERIALI	191	465,7	2,4	191	390,8	2,0	-	-	74,9	0,4
N 774	CONCESSIONE DEI DIRITTI DI SFRUTTAMENTO DI PROPRIETÀ INTELLETTUALE E PRODOTTI SIMILI (ESCLUSE LE OPERE PROTETTE DAL COPYRIGHT)	1	1,0	1,0	-	-	-	1	1,0	1,0	1,0
N 781	ATTIVITÀ DI AGENZIE DI COLLOCAMENTO	14	45,1	3,2	11	32,0	2,9	3	13,1	0,3	0,3
N 782	ATTIVITÀ DELLE AGENZIE DI LAVORO TEMPORANEO (INTERINALE)	21	3.222,3	153,4	32	3.937,4	123,0	-	11	-	715,0
N 791	ATTIVITÀ DELLE AGENZIE DI VIAGGIO E DEI TOUR OPERATOR	257	829,3	3,2	261	820,9	3,1	4	8,4	0,1	0,1
N 799	ALTRI SERVIZI DI PRENOTAZIONE E ATTIVITÀ CONNESSE	46	114,3	2,5	39	58,4	1,5	7	55,9	2,5	2,5
N 801	SERVIZI DI VIGILANZA PRIVATA	67	3.067,6	45,8	72	3.194,3	44,4	-	5	-	126,7
N 803	SERVIZI INVESTIGATIVI PRIVATI	27	191,5	7,1	23	245,1	10,7	4	-	53,7	-
N 811	SERVIZI INTEGRATI DI GESTIONE AGLI EDIFICI	21	175,5	8,4	7	236,9	33,8	14	-	61,4	-
N 812	ATTIVITÀ DI PULIZIA E DISINFESTAZIONE	536	19.056,2	35,6	536	17.520,9	32,7	-	-	1.535,3	2,9
N 813	CURA E MANUTENZIONE DEL PAESAGGIO	23	40,3	1,8	13	23,4	1,8	10	16,8	-	0,1
N 821	ATTIVITÀ DI SUPPORTO PER LE FUNZIONI D'UFFICIO	133	287,6	2,2	138	257,2	1,9	-	5	30,4	0,3
N 822	ATTIVITÀ DEI CALL CENTER	58	1.651,6	28,5	43	1.242,0	28,9	15	409,7	-	0,4
N 823	ORGANIZZAZIONE DI CONVEGNI E FIERE	119	323,2	2,7	129	342,6	2,7	-	10	-	19,4
N 829	SERVIZI DI SUPPORTO ALLE IMPRESE NCA	1.418	3.327,5	2,3	1.535	2.992,4	1,9	-	117	335,1	0,4
P 851	ISTRUZIONE PRESCOLASTICA	71	575,8	8,1	74	523,2	7,1	-	3	52,6	1,0
P 852	ISTRUZIONE PRIMARIA	27	276,2	10,2	24	275,3	11,5	3	0,9	-	1,2
P 853	ISTRUZIONE SECONDARIA	40	349,8	8,7	34	303,1	8,9	6	46,7	-	0,2
P 854	ISTRUZIONE POST-SECONDARIA UNIVERSITARIA E NON UNIVERSITARIA	5	8,1	1,6	6	7,4	1,2	-	1	0,7	0,4
P 855	ALTRI SERVIZI DI ISTRUZIONE	351	780,0	2,2	356	731,4	2,1	-	5	48,6	0,2

Tavola 3.1 - Unità locali delle imprese e relativi addetti (media annua) per gruppo di attività economica (Ateco 2007). Napoli-Anno 2008 (valori assoluti)

Sezione	Gruppo	Unità locali anno 2008			Unità locali anno 2007			Variazione assoluta 2008-2007		
		Numero	Addetti	Numero medio di addetti	Numero	Addetti	Numero medio di addetti	Unità Locali	Addetti	Numero medio di addetti
P	856 ATTIVITÀ DI SUPPORTO ALL'ISTRUZIONE	4	3,9	1,0	-	-	-	4	3,9	1,0
Q	861 SERVIZI OSPEDALIERI	30	1.929,8	64,3	31	1.921,9	62,0	-	1	7,9
Q	862 SERVIZI DEGLI STUDI MEDICI E ODONTOIATRICI	3.286	5.861,6	1,8	3.173	5.860,9	1,8	113	0,7	0,1
Q	869 ALTRI SERVIZI DI ASSISTENZA SANITARIA	1.038	2.696,8	2,6	996	2.321,5	2,3	42	375,3	0,3
Q	871 STRUTTURE DI ASSISTENZA INFERMIERISTICA RESIDENZIALE	8	37,6	4,7	9	29,6	3,3	-	1	8,0
Q	872 STRUTTURE DI ASSISTENZA RESIDENZIALE PER PERSONE AFFETTE DA RITARDI MENTALI, DISTURBI MENTALI O CHE ABUSANO DI SOSTANZE STUPEFACENTI	4	33,0	8,3	3	29,3	9,8	1	3,7	1,5
Q	873 STRUTTURE DI ASSISTENZA RESIDENZIALE PER ANZIANI E DISABILI	31	269,5	8,7	31	323,3	10,4	-	-	53,8
Q	879 ALTRE STRUTTURE DI ASSISTENZA SOCIALE RESIDENZIALE	15	58,4	3,9	3	7,3	2,4	12	51,0	1,4
Q	881 ASSISTENZA SOCIALE NON RESIDENZIALE PER ANZIANI E DISABILI	39	1.113,6	28,6	44	1.074,1	24,4	-	5	39,5
Q	889 ALTRE ATTIVITÀ DI ASSISTENZA SOCIALE NON RESIDENZIALE	30	126,6	4,2	7	6,9	1,0	23	119,7	3,2
R	900 ATTIVITÀ CREATIVE, ARTISTICHE E DI INTRATTENIMENTO	568	1.506,3	2,7	553	1.335,5	2,4	15	170,8	0,2
R	910 ATTIVITÀ DI BIBLIOTECHE, ARCHIVI, MUSEI ED ALTRE ATTIVITÀ CULTURALI	23	462,8	20,1	22	445,1	20,2	1	17,7	0,1
R	920 ATTIVITÀ RIGUARDANTI LE LOTTERIE, LE SCOMMESSE, LE CASE DA GIOCO	136	714,6	5,3	104	589,2	5,7	32	125,4	0,4
R	931 ATTIVITÀ SPORTIVE	132	404,8	3,1	131	405,7	3,1	1	-	0,9
R	932 ATTIVITÀ RICREATIVE E DI DIVERTIMENTO	255	800,6	3,1	230	650,8	2,8	25	149,8	0,3
S	951 RIPARAZIONE DI COMPUTER E DI APPARECCHIATURE PER LE COMUNICAZIONI	136	397,4	2,9	136	417,5	3,1	-	-	20,1
S	952 RIPARAZIONE DI BENI PER USO PERSONALE E PER LA CASA	335	430,5	1,3	306	425,7	1,4	29	4,8	0,1
S	960 ALTRE ATTIVITÀ DI SERVIZI PER LA PERSONA	2.474	4.783,3	1,9	2.494	4.562,1	1,8	-	20	221,2
	TOTALE	75.042	258.301,9	3,4	74.741	247.867,9	3,3	301	10.434,0	0,1

Servizio Statistica Comune di Napoli - Elaborazione su dati elementari del registro Asia delle Unità Locali (Archivio statistico delle imprese attive)

Tavola 3.2.1 - Unità locali delle imprese e relativi addetti (media annua) per gruppo di attività economica (Ateco 2007), per classe di addetti. Napoli-Anno 2008 (valori assoluti)

Sezione	Gruppo	UNITA' LOCAU											ADDETTI					Totale addetti e più								
		1 addetto	2-5 addetti	6-9 addetti	10-19 addetti	20-49 addetti	50-99 addetti	100-249 addetti	250 addetti e più	1 addetto	2-5 addetti	6-9 addetti	10-19 addetti	20-49 addetti	50-99 addetti	100-249 addetti	250 addetti e più									
		12	6	2	2	2	2	2	2	2	2	2	2	2	2	2	2		2							
C 239	FABBRICAZIONE DI PRODOTTI ABRASIVI E DI PRODOTTI IN MINERALI NON METALLIFERI IN CA	12	2	2	-	-	-	-	-	-	-	-	-	-	-	-	-	12,1	5,5	16,3	-	-	-	-	33,9	
C 241	SIDERURGIA	6	4	2	-	-	-	-	-	-	-	-	-	-	-	-	-	6,5	13,4	14,1	-	-	-	-	34,0	
C 242	FABBRICAZIONE DI TUBI, CONDOTTI, PROFILATI CAVI E RELATIVI ACCESSORI IN ACCIAIO (ESCLUSI QUELLI IN ACCIAIO COLATO)	2	1	2	-	-	-	-	-	-	-	-	-	-	-	-	-	2,0	1,9	14,3	-	-	-	-	18,1	
C 243	FABBRICAZIONE DI ALTRI PRODOTTI DELLA PRIMA TRASFORMAZIONE DELL'ACCIAIO	6	6	2	3	3	-	-	-	-	-	-	-	-	-	-	-	6,0	17,9	11,7	42,8	75,4	-	-	153,9	
C 244	PRODUZIONE DI METALLI DI BASE PREZIOSI E ALTRI METALLI NON FERROSI, TRATTAMENTO DEI COMBUSTIBILI NUCLEARI	6	13	2	2	-	-	-	-	-	-	-	-	-	-	-	-	6,5	35,4	12,5	28,5	-	-	-	82,8	
C 245	FONDERIE	4	9	-	1	-	-	-	-	-	-	-	-	-	-	-	-	3,8	32,1	-	16,0	-	-	-	51,9	
C 251	FABBRICAZIONE DI ELEMENTI DA COSTRUZIONE IN METALLO	189	121	28	23	13	-	1	-	-	-	-	-	-	-	-	-	191,7	342,5	197,0	309,6	353,9	-	-	1.551,5	
C 252	FABBRICAZIONE DI CISTERNE, SERBATOI, RADIATORI E CONTENITORI IN METALLO	1	1	1	-	-	-	-	-	-	-	-	-	-	-	-	-	1,0	4,6	5,9	-	-	-	-	11,5	
C 254	FABBRICAZIONE DI ARMI E MUNIZIONI	-	-	-	-	-	1	-	-	-	-	-	-	-	-	-	-	-	-	-	13,0	-	-	-	13,0	
C 255	FUCINATURA, IMBUTITURA, STAMPAGGIO E PROFILATURA DEI METALLI; METALLURGIA DELLE POLVERI	6	3	1	1	1	-	-	-	-	-	-	-	-	-	-	-	6,0	9,9	6,0	15,1	31,5	-	-	68,5	
C 256	TRATTAMENTO E RIVESTIMENTO DEI METALLI; LAVORI DI MECCANICA GENERALE	57	50	19	17	12	1	-	-	-	-	-	-	-	-	-	-	57,9	153,8	139,9	223,0	335,9	64,8	-	975,2	
C 257	FABBRICAZIONE DI ARTICOLI DI COLTELLERIA, UTENSILI E OGGETTI DI FERRAMENTA	13	5	1	1	1	-	-	-	-	-	-	-	-	-	-	-	13,3	14,6	9,0	17,0	31,4	-	-	85,3	
C 259	FABBRICAZIONE DI ALTRI PRODOTTI IN METALLO	79	35	8	12	1	-	-	-	-	-	-	-	-	-	-	-	79,5	99,3	55,2	150,2	34,0	-	-	418,2	
C 261	FABBRICAZIONE DI COMPONENTI ELETTRONICI E SCHEDE ELETTRONICHE	9	5	-	1	-	-	-	-	-	-	-	-	-	-	-	-	9,3	11,4	-	11,8	-	-	-	32,5	
C 262	FABBRICAZIONE DI COMPUTER E UNITA' PERIFERICHE	6	2	1	-	-	-	-	-	-	-	-	-	-	-	-	-	6,2	4,7	7,8	-	-	-	-	18,6	
C 263	FABBRICAZIONE DI APPARECCHIATURE PER LE TELECOMUNICAZIONI	11	2	2	2	1	-	-	-	-	-	-	-	-	-	-	-	11,5	5,8	16,8	24,8	41,9	-	-	100,8	
C 264	FABBRICAZIONE DI PRODOTTI DI ELETTRONICA DI CONSUMO AUDIO E VIDEO	2	2	-	-	-	-	-	-	-	-	-	-	-	-	-	-	2,0	4,6	-	-	-	-	-	6,6	
C 265	FABBRICAZIONE DI STRUMENTI E APPARECCHI DI MISURAZIONE, PROVA E NAVIGAZIONE; OROLOGI	6	4	2	-	1	1	-	-	-	-	-	-	-	-	-	-	6,6	13,2	11,7	-	26,5	51,5	-	109,4	
C 266	FABBRICAZIONE DI STRUMENTI PER IRRADIAZIONE, APPARECCHIATURE ELETTRONICHE E ELETTRICITÀ	9	3	2	-	-	-	-	-	-	-	-	-	-	-	-	-	9,0	12,0	15,6	-	-	-	-	36,6	
C 267	ELETTRICITÀ ED ELETTRICITÀ	1	-	-	-	-	-	-	-	-	-	-	-	-	-	-	-	1,0	-	-	-	-	-	-	-	1,0
C 268	FABBRICAZIONE DI STRUMENTI OTTICI E ATTREZZATURE FOTOGRAFICHE	-	1	-	-	-	-	-	-	-	-	-	-	-	-	-	-	-	4,6	-	-	-	-	-	-	4,6
C 271	FABBRICAZIONE DI MOTORI, GENERATORI E TRASFORMATORI ELETTRICI E DI APPARECCHIATURE PER LA DISTRIBUZIONE E IL CONTROLLO DELL'ELETTRICITÀ	9	7	1	3	2	1	-	-	-	-	-	-	-	-	-	-	9,1	25,2	6,9	46,0	56,1	52,0	-	195,3	
C 272	FABBRICAZIONE DI BATTERIE DI PILE ED ACCUMULATORI ELETTRICI	1	1	1	1	1	-	-	-	-	-	-	-	-	-	-	-	1,0	2,8	6,0	18,3	22,9	-	-	51,0	
C 273	FABBRICAZIONE DI CABLAGGI E APPARECCHIATURE DI CABLAGGIO	3	5	2	3	-	-	-	-	-	-	-	-	-	-	-	-	3,3	10,9	12,3	42,7	-	-	-	69,2	
C 274	FABBRICAZIONE DI APPARECCHIATURE PER ILLUMINAZIONE	13	14	4	3	1	-	-	-	-	-	-	-	-	-	-	-	12,7	48,8	27,0	42,8	21,9	-	-	153,3	
C 275	FABBRICAZIONE DI APPARECCHI PER USO DOMESTICO	2	-	-	-	-	-	-	-	-	-	-	-	-	-	-	-	2,0	-	-	-	-	-	-	642,1	
C 279	FABBRICAZIONE DI ALTRE APPARECCHIATURE ELETTRICHE	8	9	2	1	-	-	1	-	-	-	-	-	-	-	-	-	8,3	30,9	13,3	14,7	-	-	-	262,4	
C 281	FABBRICAZIONE DI MACCHINE DI IMPIEGO GENERALE	2	5	1	3	3	-	-	-	-	-	-	-	-	-	-	-	2,0	13,3	6,4	38,6	112,2	-	-	172,5	
C 282	FABBRICAZIONE DI ALTRE MACCHINE DI IMPIEGO GENERALE	20	13	8	7	6	-	-	-	-	-	-	-	-	-	-	-	21,0	40,4	61,9	102,1	177,9	-	-	403,3	
C 284	FABBRICAZIONE DI MACCHINE PER LA FORMATURA DEI METALLI E DI ALTRE MACCHINE UTENSILI	3	2	1	-	-	-	-	-	-	-	-	-	-	-	-	-	3,5	6,4	6,0	-	-	-	-	16,0	
C 289	FABBRICAZIONE DI ALTRE MACCHINE PER IMPIEGHI SPECIALI	13	9	4	10	1	1	-	-	-	-	-	-	-	-	-	-	13,9	22,7	27,9	138,5	21,9	93,0	-	318,0	
C 291	FABBRICAZIONE DI AUTOVEICOLI	1	-	-	-	-	-	1	-	-	-	-	-	-	-	-	-	1,0	-	-	-	-	-	-	389,5	
C 292	FABBRICAZIONE DI CARROZZERIE PER AUTOVEICOLI, RIMORCHI E SEMIRIMORCHI	1	-	-	-	-	-	-	-	-	-	-	-	-	-	-	-	1,0	-	-	-	-	-	-	1,0	
C 293	FABBRICAZIONE DI PARTI ED ACCESSORI PER AUTOVEICOLI E LORO MOTORI	4	6	1	-	-	-	-	-	-	-	-	-	-	-	-	-	4,6	18,2	5,8	-	-	-	-	808,5	
C 301	COSTRUZIONE DI NAVI E IMBARCAZIONI	13	13	4	3	5	-	-	-	-	-	-	-	-	-	-	-	13,4	40,1	27,5	48,7	150,5	-	-	280,1	
C 302	COSTRUZIONE DI LOCOMOTIVE E DI MATERIALE ROTABILE FERRO-TRANVIARIO	1	1	-	-	3	-	-	-	-	-	-	-	-	-	-	-	1,0	2,0	-	-	118,2	-	-	997,4	
C 303	FABBRICAZIONE DI AEROMOBILI, DI VEICOLI SPAZIALI E DEI RELATIVI DISPOSITIVI	5	1	1	1	-	-	2	1	-	-	-	-	-	-	-	-	4,9	1,8	6,5	10,7	-	-	-	328,4	
C 309	FABBRICAZIONE DI MEZZI DI TRASPORTO IN CA	1	-	-	-	-	-	-	-	-	-	-	-	-	-	-	-	1,4	-	-	-	-	-	-	1,4	
C 310	FABBRICAZIONE DI MOBILI	94	52	13	3	2	1	-	-	-	-	-	-	-	-	-	-	94,4	141,4	90,5	43,5	54,0	64,7	-	488,5	

Tavola 3.2.1 - Unità locali delle imprese e relativi addetti (media annua) per gruppo di attività economica (Ateco 2007), per classe di addetti. Napoli-Anno 2008 (valori assoluti)

Sezione	Gruppo	UNITA' LOCAU										ADDETTI					Totale addetti e più								
		1 addetto	2-5 addetti	6-9 addetti	10-19 addetti	20-49 addetti	50-99 addetti	100-249 addetti	250 addetti e più	Totale addetti e più	1 addetto	2-5 addetti	6-9 addetti	10-19 addetti	20-49 addetti	50-99 addetti		100-249 addetti	250 addetti e più						
C	321	140	51	6	6	1	-	-	-	-	-	-	-	204	138,5	129,6	42,1	66,8	25,0	-	-	-	-	402,0	
C	322	2	3	1	-	-	-	-	-	-	-	-	-	6	2,0	6,8	6,5	-	-	-	-	-	-	-	15,3
C	323	5	-	-	1	-	-	-	-	-	-	-	-	6	5,2	-	-	9,5	-	-	-	-	-	-	14,7
C	324	4	1	-	1	-	-	-	-	-	-	-	-	6	3,8	2,8	-	16,8	-	-	-	-	-	-	23,4
C	325	156	75	5	8	2	-	-	-	-	-	-	-	246	156,4	194,6	33,8	107,0	45,1	-	-	-	-	-	536,9
C	329	37	14	3	1	-	-	-	-	-	-	-	-	55	36,4	42,7	19,6	12,8	-	-	-	-	-	-	111,5
C	331	164	107	49	45	8	3	1	1	378	165,1	317,0	351,0	603,0	231,2	206,5	178,7	660,0	2.712,5	-	-	-	-	-	2.712,5
C	332	39	30	11	14	9	2	1	-	106	39,4	89,5	84,3	197,2	306,2	175,7	102,4	-	-	-	-	-	-	-	994,6
D	351	25	12	4	7	6	5	3	1	63	24,7	30,8	26,5	88,7	182,0	346,8	479,8	336,2	-	-	-	-	-	-	1.515,4
D	352	-	1	1	-	2	3	-	1	8	-	1,9	8,4	-	67,0	236,4	-	-	-	-	-	-	-	-	647,4
D	353	1	-	-	-	1	-	1	-	3	1,3	-	-	-	37,2	-	-	-	-	-	-	-	-	-	153,3
E	360	3	4	1	3	3	1	-	1	16	3,0	11,2	7,1	40,8	91,8	75,2	-	-	-	-	-	-	-	-	516,8
E	370	5	2	1	1	1	-	1	-	11	4,9	7,7	6,2	17,1	35,0	-	130,9	-	-	-	-	-	-	-	201,7
E	381	8	4	2	3	10	5	8	4	44	9,2	9,6	16,8	41,4	342,1	350,5	1.171,4	1.392,9	-	-	-	-	-	-	3.333,9
E	382	4	5	2	2	-	-	-	-	13	2,8	16,8	14,7	33,5	-	-	-	-	-	-	-	-	-	-	67,8
E	383	18	21	11	3	3	-	-	-	56	18,9	60,0	77,7	33,2	90,0	-	-	-	-	-	-	-	-	-	279,7
E	390	4	3	-	1	1	-	-	-	9	3,9	12,4	-	12,7	40,9	-	-	-	-	-	-	-	-	-	69,9
F	411	33	7	3	-	-	-	-	-	43	32,7	18,0	22,4	-	-	-	-	-	-	-	-	-	-	-	73,1
F	412	612	487	157	99	44	9	2	-	1.410	631,0	1.420,5	1.137,6	1.265,4	1.329,3	554,0	250,3	-	-	-	-	-	-	-	6.588,1
F	421	22	11	11	13	8	2	-	-	67	22,2	37,6	77,8	184,3	247,9	155,6	-	-	-	-	-	-	-	-	725,3
F	422	1	2	-	2	1	1	1	-	8	1,0	5,2	-	20,1	22,1	64,1	114,8	-	-	-	-	-	-	-	227,2
F	429	25	25	8	8	8	1	-	-	75	25,8	77,0	54,9	114,8	286,4	77,6	-	-	-	-	-	-	-	-	636,5
F	431	6	18	7	8	-	2	-	-	41	6,1	52,2	49,1	105,6	-	138,2	-	-	-	-	-	-	-	-	351,3
F	432	518	534	116	113	41	6	3	2	1.333	525,0	1.532,8	821,4	1.470,6	1.087,2	436,4	330,2	754,7	-	-	-	-	-	-	6.958,3
F	433	474	574	115	52	17	3	-	-	1.135	485,2	1.335,8	798,2	683,9	432,2	183,8	-	-	-	-	-	-	-	-	3.919,1
F	439	51	39	10	10	5	2	-	-	117	51,1	112,7	71,7	129,2	138,2	126,6	-	-	-	-	-	-	-	-	629,4
G	451	185	76	14	11	14	-	-	-	300	186,0	215,8	94,8	158,3	403,2	-	-	-	-	-	-	-	-	-	1.058,2
G	452	693	300	37	12	5	-	-	-	1.047	695,3	781,6	260,8	135,3	142,8	-	-	-	-	-	-	-	-	-	2.015,8
G	453	108	85	10	5	2	-	-	-	210	107,8	241,9	68,7	70,8	70,5	-	-	-	-	-	-	-	-	-	559,7
G	454	107	62	10	5	-	-	-	-	184	106,9	174,3	70,0	75,8	-	-	-	-	-	-	-	-	-	-	427,0
G	461	4.533	726	43	17	2	-	-	-	5.321	4.515,4	1.796,6	292,1	216,5	48,4	-	-	-	-	-	-	-	-	-	6.869,0
G	462	89	38	5	2	-	-	-	-	134	90,0	95,6	35,5	22,9	-	-	-	-	-	-	-	-	-	-	244,0
G	463	274	170	34	16	5	1	-	-	500	277,5	475,5	236,2	228,5	146,6	57,0	-	-	-	-	-	-	-	-	1.421,3
G	464	1.334	711	106	62	14	1	-	-	2.228	1.350,5	1.909,8	749,4	809,1	386,0	57,0	-	-	-	-	-	-	-	-	5.261,7
G	465	166	98	14	12	4	-	-	-	294	168,4	264,3	104,2	146,2	132,8	-	-	-	-	-	-	-	-	-	815,8
G	466	165	120	22	13	2	1	-	-	323	168,4	343,7	164,4	167,1	59,2	97,9	-	-	-	-	-	-	-	-	1.000,5
G	467	278	225	50	32	8	2	-	-	595	282,2	624,5	347,9	415,2	271,4	149,6	-	-	-	-	-	-	-	-	2.090,8
G	469	166	91	23	11	-	-	-	-	291	166,8	264,1	158,2	142,3	-	-	-	-	-	-	-	-	-	-	731,3
G	471	770	408	68	72	32	6	-	-	1.356	764,6	1.111,1	487,5	979,1	920,2	410,8	-	-	-	-	-	-	-	-	4.673,4
G	472	1.840	856	30	8	3	-	-	-	2.737	1.836,1	2.162,3	208,2	102,0	69,8	-	-	-	-	-	-	-	-	-	4.378,5
G	473	128	143	13	7	-	-	-	-	291	131,8	375,7	90,6	89,5	-	-	-	-	-	-	-	-	-	-	687,6
G	474	178	100	4	2	-	1	1	-	286	176,9	266,2	29,1	26,9	-	88,5	101,6	-	-	-	-	-	-	-	689,2
G	475	1.104	465	49	19	6	-	-	-	1.643	1.100,3	1.210,6	334,2	234,6	189,3	-	-	-	-	-	-	-	-	-	3.068,8

Tavola 3.2.1 - Unità locali delle imprese e relativi addetti (media annua) per gruppo di attività economica (Ateco 2007), per classe di addetti. Napoli-Anno 2008 (valori assoluti)

Sezione	Gruppo	UNITA' LOCAU											ADDETTI					Totale								
		1 addetto	2-5 addetti	6-9 addetti	10-19 addetti	20-49 addetti	50-99 addetti	100-249 addetti	250 addetti e più	1 addetto	2-5 addetti	6-9 addetti	10-19 addetti	20-49 addetti	50-99 addetti	100-249 addetti	250 addetti e più									
G	476	628	221	13	13	1	1	1	1	1	1	1	1	1	1	1	1	623,9	568,5	92,6	160,3	22,3	53,0	-	-	1.520,6
G	477	3.810	1.799	286	94	19	5	-	-	-	-	-	-	-	-	-	-	3.821,2	4.872,9	2.012,6	1.220,7	500,1	296,9	-	-	12.724,4
G	478	1.006	39	-	-	-	-	-	-	-	-	-	-	-	-	-	-	997,7	86,2	-	-	-	-	-	-	1.083,9
G	479	135	35	3	3	2	2	-	-	-	-	-	-	-	-	-	-	134,5	77,6	20,4	-	94,6	178,3	-	-	505,4
H	491	-	-	-	1	1	2	4	1	1	1	1	1	1	1	1	1	-	-	-	7,9	31,6	62,3	1.009,5	-	1.914,7
H	492	-	-	-	-	-	-	-	-	-	-	-	-	-	-	-	-	-	-	-	-	-	-	-	-	7,9
H	493	51	49	20	11	16	8	9	12	176	-	-	-	-	-	-	-	53,2	149,2	141,5	143,7	535,8	584,9	1.439,9	5.778,2	8.826,4
H	494	392	267	93	58	27	3	-	-	840	-	-	-	-	-	-	-	393,5	804,8	674,8	754,6	811,7	181,8	-	-	3.621,2
H	495	-	-	-	-	-	-	-	-	1	-	-	-	-	-	-	-	-	-	-	-	44,2	-	-	-	44,2
H	501	9	12	4	1	2	-	6	4	38	-	-	-	-	-	-	-	9,7	31,1	29,2	15,5	85,8	-	1.009,9	2.883,5	4.064,7
H	502	7	8	4	8	6	4	4	1	42	-	-	-	-	-	-	-	7,2	25,7	31,8	115,3	201,3	259,6	676,9	1.726,8	
H	503	-	-	-	-	-	-	-	-	-	-	-	-	-	-	-	-	-	-	-	-	-	-	-	-	-
H	511	4	5	4	4	1	-	-	14	-	-	-	-	-	-	-	-	4,0	15,3	-	66,2	19,8	-	-	-	105,3
H	521	18	21	7	5	4	-	-	55	-	-	-	-	-	-	-	-	18,5	68,9	52,1	70,9	102,2	-	-	-	312,5
H	522	408	350	96	75	39	20	9	5	1.002	-	-	-	-	-	-	-	408,3	1.037,9	682,6	944,7	1.254,5	1.448,7	1.495,3	1.806,5	9.078,4
H	531	1	4	26	20	6	1	3	4	65	-	-	-	-	-	-	-	1,0	17,0	189,3	240,3	174,2	52,1	475,6	2.220,7	3.370,1
H	532	54	12	7	4	2	-	1	-	80	-	-	-	-	-	-	-	53,3	32,1	53,6	51,6	61,6	-	183,0	-	435,1
I	551	96	90	34	30	20	8	4	-	282	-	-	-	-	-	-	-	99,4	290,8	249,9	367,4	559,3	596,2	543,1	-	2.706,2
I	552	69	50	4	1	-	-	-	124	-	-	-	-	-	-	-	-	71,7	139,1	29,8	12,9	-	-	-	-	253,4
I	553	4	3	-	-	-	-	-	7	-	-	-	-	-	-	-	-	4,2	7,9	-	-	-	-	-	-	12,1
I	559	4	-	-	-	-	-	-	5	-	-	-	-	-	-	-	-	4,1	-	-	-	-	74,0	-	-	78,1
I	561	655	629	131	104	40	2	1	1.562	-	-	-	-	-	-	-	-	666,8	1.852,3	948,1	1.354,1	1.079,5	135,6	108,4	-	6.144,8
I	562	33	41	16	16	20	7	4	137	-	-	-	-	-	-	-	-	35,0	125,6	116,4	224,2	658,0	505,5	484,7	-	2.149,4
I	563	723	636	83	34	7	1	-	1.484	-	-	-	-	-	-	-	-	725,9	1.767,8	593,5	400,4	204,4	73,8	-	-	3.765,8
J	581	78	48	14	12	2	1	1	156	-	-	-	-	-	-	-	-	78,1	139,4	102,3	164,7	47,3	51,3	168,8	-	751,9
J	582	8	-	1	3	-	1	-	13	-	-	-	-	-	-	-	-	8,0	-	9,0	54,4	-	66,4	-	-	137,8
J	591	78	22	11	3	2	1	-	118	-	-	-	-	-	-	-	-	77,1	67,1	79,2	39,0	57,9	71,0	-	-	472,5
J	592	17	5	1	-	-	-	-	23	-	-	-	-	-	-	-	-	17,0	14,0	8,0	-	-	-	-	-	39,0
J	601	6	4	5	2	-	-	-	17	-	-	-	-	-	-	-	-	6,2	8,7	34,1	23,3	-	-	-	-	72,3
J	602	7	7	2	5	1	-	-	23	-	-	-	-	-	-	-	-	7,0	24,5	16,5	66,4	29,0	-	-	-	505,9
J	611	4	3	3	5	6	1	4	27	-	-	-	-	-	-	-	-	4,1	9,2	20,5	63,6	171,4	49,6	639,2	2.607,5	3.565,0
J	612	-	-	-	-	2	1	-	4	-	-	-	-	-	-	-	-	-	-	-	-	71,2	73,0	-	-	347,2
J	613	-	2	-	-	-	-	-	2	-	-	-	-	-	-	-	-	-	6,4	-	-	-	-	-	-	6,4
J	619	81	24	2	4	1	-	-	112	-	-	-	-	-	-	-	-	80,4	54,0	14,5	66,0	20,0	-	-	-	234,8
J	620	527	179	40	39	19	4	3	2	813	-	-	-	-	-	-	-	526,4	488,4	288,5	540,2	563,4	266,6	326,1	1.049,6	4.049,1
J	631	314	239	50	17	13	1	2	636	-	-	-	-	-	-	-	-	315,4	690,2	355,9	217,8	365,9	52,1	322,0	-	2.319,4
J	639	54	13	-	2	1	-	-	70	-	-	-	-	-	-	-	-	53,8	32,9	-	28,3	19,7	-	-	-	134,6
K	641	6	140	108	74	28	4	5	368	-	-	-	-	-	-	-	-	5,9	537,5	785,3	940,2	787,8	322,8	734,3	1.273,3	5.387,1
K	642	30	7	-	1	1	1	-	40	-	-	-	-	-	-	-	-	30,1	18,0	-	11,9	43,9	84,7	-	-	188,6
K	649	49	73	26	21	4	2	-	175	-	-	-	-	-	-	-	-	51,3	220,2	187,5	285,3	116,3	111,5	-	-	972,2
K	651	6	4	7	8	2	2	-	29	-	-	-	-	-	-	-	-	5,8	16,0	56,0	109,0	57,5	162,5	-	-	406,8
K	661	641	151	9	6	2	-	-	809	-	-	-	-	-	-	-	-	641,3	379,3	62,8	71,1	41,9	-	-	-	1.196,4
K	662	560	189	45	24	3	-	-	821	-	-	-	-	-	-	-	-	562,5	562,7	302,6	296,8	94,3	-	-	-	1.818,8
K	663	1	1	-	-	-	-	-	2	-	-	-	-	-	-	-	-	1,0	4,0	-	-	-	-	-	-	5,0
L	681	336	61	4	4	1	-	-	406	-	-	-	-	-	-	-	-	337,7	152,1	31,3	47,6	20,4	-	-	-	589,0
L	682	1.065	339	28	5	2	-	-	1.439	-	-	-	-	-	-	-	-	1.067,5	845,2	197,8	63,7	91,1	-	-	-	2.265,1

Tavola 3.2.1 - Unità locali delle imprese e relativi addetti (media annua) per gruppo di attività economica (Ateco 2007), per classe di addetti. Napoli-Anno 2008 (valori assoluti)

Sezione	Gruppo	UNITA' LOCAU										ADDETTI					Totale										
		1 addetto		2-5 addetti		6-9 addetti		10-19 addetti		20-49 addetti		50-99 addetti		100-249 addetti		250 addetti e più											
		1	2-5	6-9	10-19	20-49	50-99	100-249	250 addetti e più	Totale	1 addetto	2-5 addetti	6-9 addetti	10-19 addetti	20-49 addetti	50-99 addetti		100-249 addetti	250 addetti e più								
L	683 ATTIVITÀ IMMOBILIARI PER CONTO TERZI	303	150	7	3	1	1	1	1	1	1	1	1	1	1	1	1	1	306,7	367,0	49,7	32,5	19,8	152,8	-	928,4	
M	691 ATTIVITÀ DEGLI STUDI LEGALI	4.925	931	63	14	1	1	1	1	1	1	1	1	1	1	1	1	1	4.930,6	2.480,4	424,8	165,8	25,1	-	-	8.026,7	
M	692 CONTABILITÀ, CONTROLLO E REVISIONE CONTABILE, CONSULENZA IN MATERIA FISCALE E DEL LAVORO	2.512	548	23	13	3	3	1	1	1	1	1	1	1	1	1	1	2.517,8	1.406,6	155,5	174,8	90,0	74,3	207,8	-	4.626,8	
M	701 ATTIVITÀ DI DIREZIONE AZIENDALE	15	18	7	6	1	1	1	1	1	1	1	1	1	1	1	1	15,3	53,7	48,6	77,7	39,0	-	-	-	234,3	
M	702 ATTIVITÀ DI CONSULENZA GESTIONALE	710	161	22	13	5	1	1	1	1	1	1	1	1	1	1	1	704,1	430,3	144,5	170,3	178,3	95,1	100,7	-	1.823,2	
M	711 ATTIVITÀ DEGLI STUDI DI ARCHITETTURA, INGEGNERIA ED ALTRI STUDI TECNICI	2.376	240	25	12	2	4	4	1	1	1	1	1	1	1	1	1	2.373,9	606,9	182,0	164,6	46,0	297,4	-	263,0	3.933,9	
M	712 COLLAUDI ED ANALISI TECNICHE	105	29	5	3	3	3	3	3	3	3	3	3	3	3	3	3	104,6	78,8	38,8	36,1	81,3	-	-	-	339,6	
M	721 RICERCA E SVILUPPO SPERIMENTALE NEL CAMPO DELLE SCIENZE NATURALI E DELL'INGEGNERIA	114	22	8	5	2	1	1	1	1	1	1	1	1	1	1	1	114,4	56,7	52,5	61,4	66,0	91,0	-	-	442,1	
M	722 RICERCA E SVILUPPO SPERIMENTALE NEL CAMPO DELLE SCIENZE SOCIALI E UMANISTICHE	29	9	-	-	-	-	-	-	-	-	-	-	-	-	-	-	29,0	24,6	-	-	-	-	-	-	53,6	
M	731 PUBBLICITÀ	198	92	19	3	1	1	1	1	1	1	1	1	1	1	1	1	197,4	260,9	130,0	46,3	27,5	-	-	-	662,0	
M	732 RICERCHE DI MERCATO E SONDAGGI DI OPINIONE	67	15	5	3	-	-	-	-	-	-	-	-	-	-	-	-	67,1	40,6	37,9	41,0	-	-	-	-	186,6	
M	741 ATTIVITÀ DI DESIGN SPECIALIZZATE	131	31	2	2	-	-	-	-	-	-	-	-	-	-	-	-	130,1	82,9	12,3	25,3	-	-	-	-	250,7	
M	742 ATTIVITÀ FOTOGRAFICHE	222	30	2	2	2	2	2	2	2	2	2	2	2	2	2	2	222,0	77,6	17,2	-	69,0	-	-	-	385,8	
M	743 TRADUZIONE E INTERPRETARIATO	82	10	1	-	-	-	-	-	-	-	-	-	-	-	-	-	81,9	24,2	8,2	-	-	-	-	-	114,3	
M	749 ALTRE ATTIVITÀ PROFESSIONALI, SCIENTIFICHE E TECNICHE NCA	762	143	16	6	4	1	1	1	1	1	1	1	1	1	1	1	758,4	368,8	112,7	77,1	110,0	59,4	-	-	1.486,3	
M	750 SERVIZI VETERINARI	123	18	-	-	-	-	-	-	-	-	-	-	-	-	-	-	122,9	45,5	-	-	-	-	-	-	168,4	
N	771 NOLEGGIO DI AUTOVEICOLI	13	19	5	3	2	2	2	2	2	2	2	2	2	2	2	2	13,5	59,9	34,3	48,2	41,7	-	-	-	197,5	
N	772 NOLEGGIO DI BENI PER USO PERSONALE E PER LA CASA	40	13	5	-	-	-	-	-	-	-	-	-	-	-	-	-	39,9	37,0	33,3	-	-	-	-	-	110,2	
N	773 NOLEGGIO DI ALTRE MACCHINE, ATTREZZATURE E BENI MATERIALI	119	59	7	3	3	3	3	3	3	3	3	3	3	3	3	3	120,1	158,0	51,5	41,0	95,2	-	-	-	465,7	
N	774 CONCESSIONE DEI DIRITTI DI SFRUTTAMENTO DI PROPRIETÀ INTELLETTUALE E PRODOTTI SIMILI (ESCLUSE LE OPERE PROTETTE DAL COPYRIGHT)	1	-	-	-	-	-	-	-	-	-	-	-	-	-	-	-	1,0	-	-	-	-	-	-	-	1,0	
N	781 ATTIVITÀ DI AGENZIE DI COLLOCAMENTO	5	7	1	1	1	1	1	1	1	1	1	1	1	1	1	1	4,5	16,9	5,6	18,1	-	-	-	-	45,1	
N	782 ATTIVITÀ DELLE AGENZIE DI LAVORO TEMPORANEO (INTERINALE)	-	6	-	-	2	5	2	6	2	6	2	6	2	6	2	6	-	15,5	-	-	84,6	373,3	433,5	-	2.315,5	3.229,3
N	791 ATTIVITÀ DELLE AGENZIE DI VIAGGIO E DEI TOUR OPERATOR	98	123	21	13	2	-	-	-	-	-	-	-	-	-	-	-	101,4	345,3	154,8	173,4	54,4	-	-	-	829,3	
N	799 ALTRI SERVIZI DI PRENOTAZIONE E ATTIVITÀ CONNESSE	31	10	4	-	1	-	-	-	-	-	-	-	-	-	-	-	30,5	32,2	27,1	-	24,5	-	-	-	114,3	
N	801 SERVIZI DI VIGILANZA PRIVATA	19	17	8	2	6	6	6	4	5	6	7	6	7	6	7	6	18,6	50,9	60,8	21,6	198,2	361,3	711,8	1.644,5	3.067,6	
N	803 SERVIZI INVESTIGATIVI PRIVATI	15	6	2	1	2	1	2	1	1	1	1	1	1	1	1	1	15,1	14,6	14,5	11,6	76,4	59,3	-	-	191,5	
N	811 SERVIZI INTEGRATI DI GESTIONE AGLI EDIFICI	9	8	1	1	1	1	1	1	1	1	1	1	1	1	1	1	9,0	24,3	5,7	13,0	22,3	-	-	-	175,5	
N	812 ATTIVITÀ DI PULIZIA E DISINFESTAZIONE	206	140	53	48	25	25	25	17	22	53	6	22	53	6	22	53	203,5	425,9	385,1	685,7	692,1	1.673,5	2.715,0	12.275,4	19.056,2	
N	813 CURA E MANUTENZIONE DEL PAESAGGIO	17	5	-	1	1	1	1	1	1	1	1	1	1	1	1	1	16,8	13,2	-	10,3	-	-	-	-	40,3	
N	821 ATTIVITÀ DI SUPPORTO PER LE FUNZIONI D'UFFICIO	85	42	2	3	1	1	1	1	1	1	1	1	1	1	1	1	86,0	113,2	12,7	36,4	39,4	-	-	-	287,6	
N	822 ATTIVITÀ DEI CALL CENTER	28	12	6	6	3	1	1	1	1	1	1	1	1	1	1	1	27,6	36,7	43,8	71,9	107,5	75,0	-	-	1.289,0	1.651,6
N	823 ORGANIZZAZIONE DI CONVEGNI E FIERE	69	38	9	2	2	1	1	1	1	1	1	1	1	1	1	1	69,6	107,4	66,7	23,3	-	56,3	-	-	323,2	
N	829 SERVIZI DI SUPPORTO ALLE IMPRESE NCA	1.010	323	40	28	13	2	2	2	2	2	2	2	2	2	2	2	1.009,3	872,6	279,7	374,9	410,8	159,2	221,0	-	3.327,5	
P	851 ISTRUZIONE PRESCOLASTICA	16	31	10	9	3	2	2	2	2	2	2	2	2	2	2	2	15,9	109,3	71,6	130,9	100,5	147,7	-	-	575,8	
P	852 ISTRUZIONE PRIMARIA	3	6	4	12	2	2	2	2	2	2	2	2	2	2	2	2	2,9	23,0	29,8	159,2	61,3	-	-	-	276,2	
P	853 ISTRUZIONE SECONDARIA	10	15	6	4	4	1	1	1	1	1	1	1	1	1	1	1	10,4	48,8	44,2	48,9	132,4	65,0	-	-	349,8	
P	854 ISTRUZIONE POST-SECONDARIA UNIVERSITARIA E NON UNIVERSITARIA	4	1	-	-	-	-	-	-	-	-	-	-	-	-	-	-	4,0	4,1	-	-	-	-	-	-	8,1	
P	855 ALTRI SERVIZI DI ISTRUZIONE	198	128	16	7	2	2	2	2	2	2	2	2	2	2	2	2	198,7	341,4	112,7	85,1	42,0	-	-	-	780,0	
P	856 ATTIVITÀ DI SUPPORTO ALL'ISTRUZIONE	4	7	-	-	-	-	-	-	-	-	-	-	-	-	-	-	3,9	-	-	-	-	-	-	-	3,9	
Q	861 SERVIZI OSPEDALIERI	4	7	-	-	1	4	9	3	2	30	2	30	2	30	2	30	3,5	21,4	-	11,3	130,1	591,4	567,0	605,0	1.929,8	
Q	862 SERVIZI DEGLI STUDI MEDICI E ODONTOIATRICI	2.365	849	28	25	11	7	1	1	1	1	1	1	1	1	1	1	2.375,2	2.006,7	205,9	325,6	325,6	482,6	140,0	-	5.861,6	
Q	869 ALTRI SERVIZI DI ASSISTENZA SANITARIA	739	182	66	40	8	3	3	3	3	3	3	3	3	3	3	3	739,1	604,0	469,7	501,0	213,5	169,6	-	-	2.696,8	
Q	871 STRUTTURE DI ASSISTENZA INFERMIERISTICA RESIDENZIALE	2	2	2	3	1	-	-	-	-	-	-	-	-	-	-	-	2,1	5,0	20,6	9,9	-	-	-	-	37,6	
Q	872 STRUTTURE DI ASSISTENZA RESIDENZIALE PER PERSONE AFFETTE DA RITARDI MENTALI, DISTURBI MENTALI O CHE ABUSANO DI SOSTANZE STUPEFACENTI	2	-	-	-	1	1	1	1	1	1	1	1	1	1	1	1	2,0	-	-	11,0	20,0	-	-	-	33,0	
Q	873 STRUTTURE DI ASSISTENZA RESIDENZIALE PER ANZIANI E DISABILI	3	16	5	5	1	1	1	1	1	1	1	1	1	1	1	1	3,3	55,2	35,3	73,0	27,4	75,4	-	-	269,5	

Tavola 3.2.1 - Unità locali delle imprese e relativi addetti (media annua) per gruppo di attività economica (Ateco 2007), per classe di addetti. Napoli-Anno 2008 (valori assoluti)

Sezione	Gruppo	UNITA' LOCAU										ADDETTI					Totale								
		1 addetto	2-5 addetti	6-9 addetti	10-19 addetti	20-49 addetti	50-99 addetti	100-249 addetti	250 addetti e più	1 addetto	2-5 addetti	6-9 addetti	10-19 addetti	20-49 addetti	50-99 addetti	100-249 addetti		250 addetti e più							
Q	879 ALTRE STRUTTURE DI ASSISTENZA SOCIALE RESIDENZIALE	4	8	2	1	-	1	-	-	-	-	-	15	4,2	26,3	14,1	13,9	-	-	-	-	-	58,4		
Q	881 ASSISTENZA SOCIALE NON RESIDENZIALE PER ANZIANI E DISABILI	17	7	-	2	4	4	4	5	-	-	-	39	16,6	22,8	-	26,2	120,0	303,1	625,1	-	-	-	1.113,6	
Q	889 ALTRE ATTIVITÀ DI ASSISTENZA SOCIALE NON RESIDENZIALE	20	5	-	3	2	-	-	-	-	-	-	30	19,6	16,5	-	33,2	57,2	-	-	-	-	-	126,6	
R	900 ATTIVITÀ CREATIVE, ARTISTICHE E DI INTRATTENIMENTO	462	57	18	18	11	2	-	-	-	-	-	568	461,9	154,4	132,7	253,8	368,2	135,3	-	-	-	-	1.506,3	
R	910 ATTIVITÀ DI BIBLIOTECHE, ARCHIVI, MUSEI ED ALTRE ATTIVITÀ CULTURALI	13	6	1	1	-	-	-	1	-	-	1	23	13,3	17,4	9,0	11,7	-	-	139,9	-	-	271,6	462,8	
R	920 ATTIVITÀ RIGUARDANTI LE LOTTERIE, LE SCOMMESSE, LE CASE DA GIOCO	53	62	4	8	7	2	-	-	-	-	-	136	54,4	183,6	26,9	119,9	224,3	105,5	-	-	-	-	714,6	
R	931 ATTIVITÀ SPORTIVE	77	46	5	1	2	1	-	-	-	-	-	132	78,3	131,7	34,4	18,3	56,2	86,0	-	-	-	-	404,8	
R	932 ATTIVITÀ RICREATIVE E DI DIVERTIMENTO	150	79	12	10	3	1	-	-	-	-	-	255	151,0	229,8	95,5	142,0	111,7	70,7	-	-	-	-	800,6	
S	951 RIPARAZIONE DI COMPUTER E DI APPARECCHIATURE PER LE COMUNICAZIONI	89	28	10	7	2	-	-	-	-	-	-	136	89,3	82,5	71,1	84,4	70,2	-	-	-	-	-	397,4	
S	952 RIPARAZIONE DI BENI PER USO PERSONALE E PER LA CASA	283	47	5	-	-	-	-	-	-	-	-	335	283,2	115,3	32,1	-	-	-	-	-	-	-	-	430,5
S	960 ALTRE ATTIVITÀ DI SERVIZI PER LA PERSONA	1.717	666	55	23	9	3	1	-	-	-	-	2.474	1.727,5	1.727,9	382,5	310,3	252,9	183,3	199,0	-	-	-	4.783,3	
	TOTALE	49.258	19.243	3.184	2.065	838	237	127	90	75.042	49.393,7	52.529,3	22.626,0	27.114,9	24.836,9	16.471,5	19.511,6	45.818,0	258.301,9						

Servizio Statistica Comune di Napoli - Elaborazione su dati elementari del registro Asia delle Unità Locali (Archivio statistico delle imprese attive)

Poiché il numero degli addetti è calcolato come media annua, la classe dimensionale "1" comprende le unità con in media fino a "1,49" addetti, la classe "2-6" comprende quelle con addetti da "1,50 a 5,49", e così via.

Tavola 3.2.2 - Unità locali delle imprese e relativi addetti (media annua) per gruppo di attività economica (Ateco 2007), per classe di addetti. Napoli-Anno 2008 (composizioni percentuali)

Sezione	Gruppo	UNITA' LOCAU										ADDETTI					Totale addetti e più										
		1 addetto	2-5 addetti	6-9 addetti	10-19 addetti	20-49 addetti	50-99 addetti	100-249 addetti	250 addetti e più	Totale addetti e più	1 addetto	2-5 addetti	6-9 addetti	10-19 addetti	20-49 addetti	50-99 addetti		100-249 addetti	250 addetti e più								
C 239	FABBRICAZIONE DI PRODOTTI ABRASIVI E DI PRODOTTI IN MINERALI NON METALLIFERINCA	75,0	12,5	12,5	-	-	-	-	-	-	-	-	-	-	-	-	-	-	35,8	16,2	48,0	-	-	-	-	100	
C 241	SIDERURGIA	50,0	33,3	16,7	-	-	-	-	-	-	-	-	-	-	-	-	-	-	19,2	39,5	41,4	-	-	-	-	100	
C 242	FABBRICAZIONE DI TUBI, CONDOTTI, PROFILATI CAVI E RELATIVI ACCESSORI IN ACCIAIO (ESCLUSI QUELLI IN ACCIAIO COLATO)	40,0	20,0	40,0	-	-	-	-	-	-	-	-	-	-	-	-	-	-	11,0	10,5	78,6	-	-	-	-	100	
C 243	FABBRICAZIONE DI ALTRI PRODOTTI DELLA PRIMA TRASFORMAZIONE DELL'ACCIAIO	30,0	30,0	10,0	15,0	15,0	-	-	-	-	-	-	-	-	-	-	-	-	3,9	11,6	7,6	27,8	49,0	-	-	100	
C 244	PRODUZIONE DI METALLI DI BASE PREZIOSI E ALTRI METALLI NON FERROSI, TRATTAMENTO DEI COMBUSTIBILI NUCLEARI	26,1	56,5	8,7	8,7	-	-	-	-	-	-	-	-	-	-	-	-	-	7,8	42,7	15,1	34,4	-	-	-	100	
C 245	FONDERIE	28,6	64,3	-	7,1	-	-	-	-	-	-	-	-	-	-	-	-	-	7,3	61,8	-	30,8	-	-	-	100	
C 251	FABBRICAZIONE DI ELEMENTI DA COSTRUZIONE IN METALLO	50,4	32,3	7,5	6,1	3,5	-	-	0,3	-	-	-	-	-	-	-	-	-	12,4	22,1	12,7	20,0	22,8	-	10,1	100	
C 252	FABBRICAZIONE DI CISTERNE, SERBATOI, RADIATORI E CONTENITORI IN METALLO	33,3	33,3	33,3	-	-	-	-	-	-	-	-	-	-	-	-	-	-	8,7	39,8	51,5	-	-	-	-	100	
C 254	FABBRICAZIONE DI ARMI E MUNIZIONI	-	-	-	100,0	-	-	-	-	-	-	-	-	-	-	-	-	-	-	-	-	100,0	-	-	-	100	
C 255	FUCINATURA, IMBUTTURAZIONE, STAMPAGGIO E PROFILATURA DEI METALLI; METALLURGIA DELLE POLVERI	50,0	25,0	8,3	8,3	8,3	-	-	-	-	-	-	-	-	-	-	-	-	8,8	14,4	8,8	22,0	46,0	-	-	100	
C 256	TRATTAMENTO E RIVESTIMENTO DEI METALLI; LAVORI DI MECCANICA GENERALE	36,5	32,1	12,2	10,9	7,7	0,6	-	-	-	-	-	-	-	-	-	-	-	5,9	15,8	14,3	22,9	34,4	6,6	-	100	
C 257	FABBRICAZIONE DI ARTICOLI DI COLTELLERIA, UTENSILI E OGGETTI DI FERRAMENTA	61,9	23,8	4,8	4,8	4,8	-	-	-	-	-	-	-	-	-	-	-	-	15,5	17,1	10,6	19,9	36,9	-	-	100	
C 259	FABBRICAZIONE DI ALTRI PRODOTTI IN METALLO	58,5	25,9	5,9	8,9	0,7	-	-	-	-	-	-	-	-	-	-	-	-	19,0	23,7	13,2	35,9	8,1	-	-	100	
C 261	FABBRICAZIONE DI COMPONENTI ELETTRONICI E SCHEDE ELETTRONICHE	60,0	33,3	-	6,7	-	-	-	-	-	-	-	-	-	-	-	-	-	28,6	35,0	-	36,4	-	-	-	100	
C 262	FABBRICAZIONE DI COMPUTER E UNITA' PERIFERICHE	66,7	22,2	11,1	-	-	-	-	-	-	-	-	-	-	-	-	-	-	33,4	25,0	41,6	-	-	-	-	100	
C 263	FABBRICAZIONE DI APPARECCHIATURE PER LE TELECOMUNICAZIONI	61,1	11,1	11,1	11,1	5,6	-	-	-	-	-	-	-	-	-	-	-	-	11,4	5,8	16,6	24,6	41,6	-	-	100	
C 264	FABBRICAZIONE DI PRODOTTI DI ELETTRONICA DI CONSUMO AUDIO E VIDEO	50,0	50,0	-	-	-	-	-	-	-	-	-	-	-	-	-	-	-	30,3	69,7	-	-	-	-	-	100	
C 265	FABBRICAZIONE DI STRUMENTI E APPARECCHI DI MISURAZIONE, PROVA E NAVIGAZIONE; OROLOGI	42,9	28,6	14,3	-	7,1	7,1	-	-	-	-	-	-	-	-	-	-	-	6,0	12,0	10,7	-	24,2	47,0	-	100	
C 266	FABBRICAZIONE DI STRUMENTI PER IRRADIAZIONE, APPARECCHIATURE ELETTROMICEDICALI ED ELETTERAPEUTICHE	64,3	21,4	14,3	-	-	-	-	-	-	-	-	-	-	-	-	-	-	24,6	32,8	42,6	-	-	-	-	100	
C 267	FABBRICAZIONE DI STRUMENTI OTTICI E ATTREZZATURE FOTOGRAFICHE	100,0	-	-	-	-	-	-	-	-	-	-	-	-	-	-	-	-	100,0	-	-	-	-	-	-	100	
C 268	FABBRICAZIONE DI SUPPORTI MAGNETICI ED OTTICI	-	100,0	-	-	-	-	-	-	-	-	-	-	-	-	-	-	-	-	100,0	-	-	-	-	-	100	
C 271	FABBRICAZIONE DI MOTORI, GENERATORI E TRASFORMATORI ELETTRICI E DI APPARECCHIATURE PER LA DISTRIBUZIONE E IL CONTROLLO DELL'ELETTRICITA'	39,1	30,4	4,3	13,0	8,7	4,3	-	-	-	-	-	-	-	-	-	-	-	4,7	12,9	3,5	23,5	28,7	26,6	-	100	
C 272	FABBRICAZIONE DI BATTERIE DI PILE ED ACCUMULATORI ELETTRICI	20,0	20,0	20,0	20,0	20,0	-	-	-	-	-	-	-	-	-	-	-	-	2,0	5,4	11,8	35,9	44,9	-	-	100	
C 273	FABBRICAZIONE DI CABLAGGI E APPARECCHIATURE DI CABLAGGIO	23,1	38,5	15,4	23,1	-	-	-	-	-	-	-	-	-	-	-	-	-	4,8	15,8	17,7	61,7	-	-	-	100	
C 274	FABBRICAZIONE DI APPARECCHIATURE PER ILLUMINAZIONE	37,1	40,0	11,4	8,6	2,9	-	-	-	-	-	-	-	-	-	-	-	-	8,3	31,9	17,6	27,9	14,3	-	-	100	
C 275	FABBRICAZIONE DI APPARECCHI PER USO DOMESTICO	66,7	-	-	-	-	-	-	-	-	-	-	-	-	-	-	-	-	0,3	-	-	-	-	-	99,7	100	
C 279	FABBRICAZIONE DI ALTRE APPARECCHIATURE ELETTRICHE	38,1	42,9	9,5	4,8	-	4,8	-	-	-	-	-	-	-	-	-	-	-	3,1	11,8	5,0	5,6	-	74,4	-	100	
C 281	FABBRICAZIONE DI MACCHINE DI IMPIEGO GENERALE	14,3	35,7	7,1	21,4	21,4	-	-	-	-	-	-	-	-	-	-	-	-	1,2	7,7	3,7	22,4	65,0	-	-	100	
C 282	FABBRICAZIONE DI ALTRE MACCHINE DI IMPIEGO GENERALE	37,0	24,1	14,8	13,0	11,1	-	-	-	-	-	-	-	-	-	-	-	-	5,2	10,0	15,4	25,3	44,1	-	-	100	
C 284	FABBRICAZIONE DI MACCHINE PER LA FORMATURA DEI METALLI E DI ALTRE MACCHINE UTENSILI	50,0	33,3	16,7	-	-	-	-	-	-	-	-	-	-	-	-	-	-	22,2	40,2	37,6	-	-	-	-	100	
C 289	FABBRICAZIONE DI ALTRE MACCHINE PER IMPIEGHI SPECIALI	34,2	23,7	10,5	26,3	2,6	2,6	-	-	-	-	-	-	-	-	-	-	-	4,4	7,2	8,8	43,5	6,9	29,2	-	100	
C 291	FABBRICAZIONE DI AUTOVEICOLI	33,3	-	-	-	-	33,3	-	-	-	-	-	-	-	-	-	-	-	0,3	-	-	-	-	-	15,0	100	
C 292	FABBRICAZIONE DI CARROZZERIE PER AUTOVEICOLI, RIMORCHI E SEMIRIMORCHI	100,0	-	-	-	-	-	-	-	-	-	-	-	-	-	-	-	-	100,0	-	-	-	-	-	-	100	
C 293	FABBRICAZIONE DI PARTI ED ACCESSORI PER AUTOVEICOLI E LORO MOTORI	33,3	50,0	8,3	-	-	-	-	-	-	-	-	-	-	-	-	-	-	0,6	2,2	0,7	-	-	-	96,5	100	
C 301	COSTRUZIONE DI INAVI E IMBARCAZIONI	34,2	34,2	10,5	7,9	13,2	-	-	-	-	-	-	-	-	-	-	-	-	4,8	14,3	9,8	17,4	53,7	-	-	100	
C 302	COSTRUZIONE DI LOCOMOTIVE E DI MATERIALE ROTABILE FERRO-TRANVIARIO	16,7	16,7	-	-	50,0	-	-	-	-	-	-	-	-	-	-	-	-	0,1	0,2	-	-	11,9	-	-	100	
C 303	FABBRICAZIONE DI AEROMOBILI, DI VEICOLI SPAZIALI E DEI RELATIVI DISPOSITIVI	45,5	9,1	9,1	9,1	-	-	18,2	9,1	100	-	-	-	-	-	-	-	-	0,6	0,2	0,9	1,4	-	-	43,7	53,1	100
C 309	FABBRICAZIONE DI MEZZI DI TRASPORTO NCA	100,0	-	-	-	-	-	-	-	-	-	-	-	-	-	-	-	-	100,0	-	-	-	-	-	-	100	
C 310	FABBRICAZIONE DI MOBILI	57,0	31,5	7,9	1,8	1,2	0,6	-	-	-	-	-	-	-	-	-	-	-	19,3	28,9	18,5	8,9	11,0	13,2	-	100	

Tavola 3.2.2 - Unità locali delle imprese e relativi addetti (media annua) per gruppo di attività economica (Ateco 2007), per classe di addetti. Napoli-Anno 2008 (composizioni percentuali)

Sezione	Gruppo	UNITA' LOCAU											ADDETTI					Totale addetti e più							
		1 addetto	2-5 addetti	6-9 addetti	10-19 addetti	20-49 addetti	50-99 addetti	100-249 addetti	250 addetti e più	Totale addetti e più	1 addetto	2-5 addetti	6-9 addetti	10-19 addetti	20-49 addetti	50-99 addetti	100-249 addetti		250 addetti e più						
C	321	FABBRICAZIONE DI GIOIELLERIA, BIGIOTTERIA E ARTICOLI CONNESSI; LAVORAZIONE DELLE PIETRE PREZIOSE	68,6	25,0	2,9	2,9	0,5	-	-	-	-	-	-	-	100	34,5	32,2	10,5	16,6	6,2	-	-	-	100	
C	322	FABBRICAZIONE DI STRUMENTI MUSICALI	33,3	50,0	16,7	-	-	-	-	-	-	-	-	-	100	13,1	44,3	42,6	-	-	-	-	-	-	100
C	323	FABBRICAZIONE DI ARTICOLI SPORTIVI	83,3	-	-	16,7	-	-	-	-	-	-	-	-	100	35,2	-	-	64,8	-	-	-	-	-	100
C	324	FABBRICAZIONE DI GIOCHI E GIOCATTOLI	66,7	16,7	-	16,7	-	-	-	-	-	-	-	-	100	16,3	11,7	-	71,9	-	-	-	-	-	100
C	325	FABBRICAZIONE DI STRUMENTI E FORNITURE MEDICHE E DENTISTICHE	63,4	30,5	2,0	3,3	0,8	-	-	-	-	-	-	-	100	29,1	36,2	6,3	19,9	8,4	-	-	-	-	100
C	329	INDUSTRIE MANIFATTURIERE NCA	67,3	25,5	5,5	1,8	-	-	-	-	-	-	-	-	100	32,6	38,3	17,6	11,5	-	-	-	-	-	100
C	331	RIPARAZIONE E MANUTENZIONE DI PRODOTTI IN METALLO, MACCHINE ED APPARECCHIATURE	43,4	28,3	13,0	11,9	2,1	0,8	0,3	0,3	0,3	0,3	0,3	0,3	100	6,1	11,7	12,9	22,2	8,5	7,6	6,6	24,3	100	
C	332	INSTALLAZIONE DI MACCHINE ED APPARECCHIATURE INDUSTRIALI	36,8	28,3	10,4	13,2	8,5	1,9	0,9	-	-	-	-	-	100	4,0	9,0	8,5	19,8	30,8	17,7	10,3	-	100	
D	351	PRODUZIONE, TRASMISSIONE E DISTRIBUZIONE DI ENERGIA ELETTRICA	39,7	19,0	6,3	11,1	9,5	7,9	4,8	1,6	1,6	1,6	1,6	1,6	100	1,6	2,0	1,7	5,9	12,0	22,9	31,7	22,2	100	
D	352	PRODUZIONE DI GAS, DISTRIBUZIONE DI COMBUSTIBILI GASSOSI MEDIANTE CONDOTTE	-	12,5	12,5	-	25,0	37,5	-	12,5	12,5	12,5	12,5	12,5	100	-	0,3	1,3	-	10,3	36,5	-	51,5	100	
D	353	FORNITURA DI VAPORE E ARIA CONDIZIONATA	33,3	-	-	-	33,3	-	33,3	-	33,3	-	33,3	-	100	0,8	-	-	-	24,2	-	74,9	-	100	
E	360	RACCOLTA, TRATTAMENTO E FORNITURA DI ACQUA	18,8	25,0	6,3	18,8	18,8	6,3	-	6,3	6,3	6,3	6,3	6,3	100	0,6	2,2	1,4	7,9	17,8	14,6	-	55,7	100	
E	370	GESTIONE DELLE RETI FOGNARIE	45,5	18,2	9,1	9,1	9,1	-	9,1	-	9,1	-	9,1	-	100	2,4	3,8	3,1	8,5	17,3	-	64,9	-	100	
E	381	RACCOLTA DEI RIFIUTI	18,2	9,1	4,5	6,8	22,7	11,4	18,2	9,1	18,2	9,1	18,2	9,1	100	0,3	0,3	0,5	1,2	10,3	10,5	35,1	41,8	100	
E	382	TRATTAMENTO E SMALTIMENTO DEI RIFIUTI	30,8	38,5	15,4	15,4	-	-	-	-	-	-	-	-	100	4,2	24,7	21,7	49,4	-	-	-	-	100	
E	383	RECUPERO DEI MATERIALI	32,1	37,5	19,6	5,4	5,4	-	5,4	-	5,4	-	5,4	-	100	6,8	21,4	27,8	11,9	32,2	-	-	-	100	
E	390	ATTIVITA DI RISANAMENTO E ALTRI SERVIZI DI GESTIONE DEI RIFIUTI	44,4	33,3	-	11,1	11,1	-	-	-	-	-	-	-	100	5,6	17,7	-	18,2	58,5	-	-	-	100	
F	411	SVILUPPO DI PROGETTI IMMOBILIARI	76,7	16,3	7,0	-	-	-	-	-	-	-	-	-	100	44,7	24,6	30,7	-	-	-	-	-	100	
F	412	CONSTRUZIONE DI EDIFICI RESIDENZIALI E NON RESIDENZIALI	43,4	34,5	11,1	7,0	3,1	0,6	0,1	-	0,1	-	0,1	-	100	9,6	21,6	17,3	19,2	20,2	8,4	3,8	-	100	
F	421	CONSTRUZIONE DI STRADE E FERROVIE	32,8	16,4	16,4	19,4	11,9	3,0	-	16,4	-	16,4	-	16,4	100	3,1	5,2	10,7	25,4	34,2	21,5	-	-	100	
F	422	CONSTRUZIONE DI OPERE DI PUBBLICA UTILITA'	12,5	25,0	-	25,0	12,5	12,5	12,5	-	12,5	-	12,5	-	100	0,4	2,3	-	8,8	9,7	28,2	50,5	-	100	
F	429	CONSTRUZIONE DI ALTRE OPERE DI INGEGNERIA CIVILE	33,3	33,3	10,7	10,7	10,7	1,3	-	-	-	-	-	-	100	4,1	12,1	8,6	18,0	45,0	12,2	-	-	100	
F	431	DEMOLIZIONE E PREPARAZIONE DEL CANTIERE EDILE	14,6	43,9	17,1	19,5	-	4,9	-	-	-	-	-	-	100	1,7	14,9	14,0	30,1	-	39,3	-	-	100	
F	432	INSTALLAZIONE DI IMPIANTI ELETTRICI, IDRAULICI ED ALTRI LAVORI DI COSTRUZIONE E INSTALLAZIONE	38,9	40,1	8,7	8,5	3,1	0,5	0,2	0,2	0,2	0,2	0,2	0,2	100	7,5	22,0	11,8	21,1	15,6	6,3	4,7	10,8	100	
F	433	COMPLETAMENTO E FINITURA DI EDIFICI	41,8	41,8	10,1	4,6	1,5	0,3	-	-	-	-	-	-	100	12,4	34,1	20,4	17,4	11,0	4,7	-	-	100	
F	439	ALTRI LAVORI SPECIALIZZATI DI COSTRUZIONE	43,6	33,3	8,5	8,5	4,3	1,7	-	-	-	-	-	-	100	8,1	17,9	11,4	20,5	22,0	20,1	-	-	100	
G	451	COMMERCIO DI AUTOVEICOLI	61,7	25,3	4,7	3,7	4,7	-	-	-	-	-	-	-	100	17,6	20,4	9,0	15,0	38,1	-	-	-	100	
G	452	MANUTENZIONE E RIPARAZIONE DI AUTOVEICOLI	66,2	28,7	3,5	1,1	0,5	-	-	-	-	-	-	-	100	34,5	38,8	12,9	6,7	7,1	-	-	-	100	
G	453	COMMERCIO DI PARTI E ACCESSORI DI AUTOVEICOLI	51,4	40,5	4,8	2,4	1,0	-	-	-	-	-	-	-	100	19,3	43,2	12,3	12,7	12,6	-	-	-	100	
G	454	COMMERCIO, MANUTENZIONE E RIPARAZIONE DI MOTOCICLI E RELATIVE PARTI ED ACCESSORI	58,2	33,7	5,4	2,7	-	-	-	-	-	-	-	-	100	25,0	40,8	16,4	17,7	-	-	-	-	100	
G	461	INTERMEDIARI DEL COMMERCIO	85,2	13,6	0,8	0,3	0,0	-	-	-	-	-	-	-	100	65,7	26,2	4,3	3,2	0,7	-	-	-	100	
G	462	COMMERCIO ALL'INGROSSO DI MATERIE AGRICOLE E DI ANIMALI VIVI	66,4	28,4	3,7	1,5	-	-	-	-	-	-	-	-	100	36,9	39,2	14,6	9,4	-	-	-	-	100	
G	463	COMMERCIO ALL'INGROSSO DI PRODOTTI ALIMENTARI, BEVANDE E PRODOTTI DEL TABACCO	54,8	34,0	6,8	3,2	1,0	0,2	-	-	-	-	-	-	100	19,5	33,5	16,6	16,1	10,3	4,0	-	-	100	
G	464	COMMERCIO ALL'INGROSSO DI BENI DI CONSUMO FINALE	59,9	31,9	4,8	2,8	0,6	0,0	-	-	-	-	-	-	100	25,7	36,3	14,2	15,4	7,3	1,1	-	-	100	
G	465	COMMERCIO ALL'INGROSSO DI APPARECCHIATURE ICT	56,5	33,3	4,8	4,1	1,4	-	-	-	-	-	-	-	100	20,6	32,4	12,8	17,9	16,3	-	-	-	100	
G	466	COMMERCIO ALL'INGROSSO DI ALTRI MACCHINARI, ATTREZZATURE E FORNITURE	51,1	37,2	6,8	4,0	0,6	0,3	-	-	-	-	-	-	100	16,8	34,3	16,4	16,7	5,9	9,8	-	-	100	
G	467	COMMERCIO ALL'INGROSSO SPECIALIZZATO DI ALTRI PRODOTTI	46,7	37,8	8,4	5,4	1,3	0,3	-	-	-	-	-	-	100	13,5	29,9	16,6	19,9	13,0	7,2	-	-	100	
G	469	COMMERCIO ALL'INGROSSO NON SPECIALIZZATO	57,0	31,3	7,9	3,8	-	-	-	-	-	-	-	-	100	22,8	36,1	21,6	19,5	-	-	-	-	100	
G	471	COMMERCIO AL DETTAGLIO IN ESERCIZI NON SPECIALIZZATI	56,8	30,1	5,0	5,3	2,4	0,4	-	-	-	-	-	-	100	16,4	23,8	10,4	21,0	19,7	8,8	-	-	100	
G	472	COMMERCIO AL DETTAGLIO DI PRODOTTI ALIMENTARI, BEVANDE E TABACCO IN ESERCIZI SPECIALIZZATI	67,2	31,3	1,1	0,3	0,1	-	-	-	-	-	-	-	100	41,9	49,4	4,8	2,3	1,6	-	-	-	100	
G	473	COMMERCIO AL DETTAGLIO DI CARBURANTE PER AUTOTRAZIONE IN ESERCIZI SPECIALIZZATI	44,0	49,1	4,5	2,4	-	-	-	-	-	-	-	-	100	19,2	54,6	13,2	13,0	-	-	-	-	100	
G	474	COMMERCIO AL DETTAGLIO DI APPARECCHIATURE INFORMATICHE E PER LE TELECOMUNICAZIONI (ICT) IN ESERCIZI SPECIALIZZATI	62,2	35,0	1,4	0,7	-	0,3	0,3	-	-	-	-	-	100	25,7	38,6	4,2	3,9	-	12,8	14,7	-	100	
G	475	COMMERCIO AL DETTAGLIO DI ALTRI PRODOTTI PER USO DOMESTICO IN ESERCIZI SPECIALIZZATI	67,2	28,3	3,0	1,2	0,4	-	-	-	-	-	-	-	100	35,9	39,4	10,9	7,6	6,2	-	-	-	100	

Tavola 3.2.2 - Unità locali delle imprese e relativi addetti (media annua) per gruppo di attività economica (Ateco 2007), per classe di addetti. Napoli-Anno 2008 (composizioni percentuali)

Sezione	Gruppo	UNITA' LOCAU										ADDETTI												
		1 addetto	2-5 addetti	6-9 addetti	10-19 addetti	20-49 addetti	50-99 addetti	100-249 addetti	250 addetti e più	Totale addetti	1 addetto	2-5 addetti	6-9 addetti	10-19 addetti	20-49 addetti	50-99 addetti	100-249 addetti	250 addetti e più	Totale addetti					
G	476 COMMERCIO AL DETTAGLIO DI ARTICOLI CULTURALI E RICREATIVI IN ESERCIZI SPECIALIZZATI	71,6	25,2	1,5	1,5	0,1	0,1	0,1	0,1	-	-	-	-	100	41,0	37,4	6,1	10,5	1,5	3,5	-	-	-	100
G	477 COMMERCIO AL DETTAGLIO DI ALTRI PRODOTTI IN ESERCIZI SPECIALIZZATI	63,4	29,9	4,8	1,6	0,3	0,1	-	-	-	-	-	-	100	30,0	38,3	15,8	9,6	3,9	2,3	-	-	-	100
G	478 COMMERCIO AL DETTAGLIO AMBULANTE	96,3	3,7	-	-	-	-	-	-	-	-	-	-	100	92,0	8,0	-	-	-	-	-	-	-	100
G	479 COMMERCIO AL DETTAGLIO AL DI FUORI DI NEGOZI, BANCHI E MERCATI	75,8	19,7	1,7	-	1,7	1,1	-	-	-	-	-	-	100	26,6	15,4	4,0	-	18,7	35,3	-	-	-	100
H	491 TRASPORTO FERROVIARIO DI PASSEGGERI (INTERURBANO)	-	-	-	11,1	11,1	22,2	44,4	11,1	100	-	-	-	100	-	-	100,0	-	-	-	-	-	-	100
H	492 TRASPORTO FERROVIARIO DI MERCI	-	-	100,0	-	-	-	-	-	-	-	-	-	100	-	-	-	-	-	-	-	-	-	100
H	493 ALTRI TRASPORTI TERRESTRI DI PASSEGGERI	29,0	27,8	11,4	6,3	9,1	4,5	5,1	6,8	100	-	-	-	100	0,6	1,7	1,6	1,6	6,1	6,6	16,3	65,5	-	100
H	494 TRASPORTO DI MERCI SU STRADA E SERVIZI DI TRASLOCO	46,7	31,8	11,1	6,9	3,2	0,4	-	-	100	-	-	-	100	10,9	22,2	18,6	20,8	22,4	5,0	-	-	-	100
H	495 TRASPORTO MEDIANTE CONDOTTE	-	-	-	-	-	100,0	-	-	-	-	-	-	100	-	-	-	-	100,0	-	-	-	-	100
H	501 TRASPORTO MARITTIMO E COSTIERO DI PASSEGGERI	23,7	31,6	10,5	2,6	5,3	-	15,8	10,5	100	-	-	-	100	0,2	0,8	0,7	0,4	2,1	-	24,8	70,9	-	100
H	502 TRASPORTO MARITTIMO E COSTIERO DI MERCI	16,7	19,0	9,5	19,0	14,3	9,5	9,5	2,4	100	-	-	-	100	0,4	1,5	1,8	6,7	11,7	15,0	39,2	23,7	-	100
H	503 TRASPORTO DI PASSEGGERI PER VIE D'ACQUA INTERNE	-	-	-	-	-	-	-	-	-	-	-	-	-	-	-	-	-	-	-	-	-	-	
H	511 TRASPORTO AEREO DI PASSEGGERI	28,6	35,7	-	28,6	7,1	-	-	-	100	-	-	-	100	3,8	14,6	-	62,8	18,8	-	-	-	-	100
H	512 MAGAZINAGGIO E CUSTODIA	32,7	38,2	12,7	9,1	7,3	-	-	-	100	-	-	-	100	5,9	22,0	16,7	22,7	32,7	-	-	-	-	100
H	521 ATTIVITÀ DI SUPPORTO AI TRASPORTI	40,7	34,9	9,6	7,5	3,9	2,0	0,9	0,5	100	-	-	-	100	4,5	11,4	7,5	10,4	13,8	16,0	16,5	19,9	-	100
H	531 ATTIVITÀ POSTALI CON OBBLIGO DI SERVIZIO UNIVERSALE	1,5	6,2	40,0	30,8	9,2	1,5	4,6	6,2	100	-	-	-	100	0,0	0,5	5,6	7,1	5,2	1,5	14,1	65,9	-	100
H	532 ALTRE ATTIVITÀ POSTALI E DI CORRIERE	67,5	15,0	8,8	5,0	2,5	-	1,3	-	100	-	-	-	100	12,2	7,4	12,3	11,9	14,1	-	42,1	-	-	100
I	551 ALBERGHI E STRUTTURE SIMILI	34,0	31,9	12,1	10,6	7,1	2,8	1,4	-	100	-	-	-	100	3,7	10,7	9,2	13,6	20,7	22,0	20,1	-	-	100
I	552 ALLOGGI PER VACANZE E ALTRE STRUTTURE PER BREVI SOGGIORNI	55,6	40,3	3,2	0,8	-	-	-	-	100	-	-	-	100	28,3	54,9	11,8	5,1	-	-	-	-	-	100
I	553 AREE DI CAMPEGGIO E AREE ATTREZZATE PER CAMPER E ROULOTTE	57,1	42,9	-	-	-	-	-	-	100	-	-	-	100	34,4	65,6	-	-	-	-	-	-	-	100
I	559 ALTRI ALLOGGI	80,0	-	-	-	-	20,0	-	-	100	-	-	-	100	5,3	-	-	-	-	94,7	-	-	-	100
I	561 RISTORANTE E ATTIVITÀ DI RISTORAZIONE MOBILE	41,9	40,3	8,4	6,7	2,6	0,1	0,1	-	100	-	-	-	100	10,9	30,1	15,4	22,0	17,6	2,2	1,8	-	-	100
I	562 FORNITURA DI PASTI PREPARATI (CATERING) E ALTRI SERVIZI DI RISTORAZIONE	24,1	29,9	11,7	11,7	14,6	5,1	2,9	-	100	-	-	-	100	1,6	5,8	5,4	10,4	30,6	23,5	22,6	-	-	100
I	563 BAR E ALTRI ESERCIZI SIMILI SENZA CUCINA	48,7	42,9	5,6	2,3	0,5	0,1	-	-	100	-	-	-	100	19,3	46,9	15,8	10,6	5,4	2,0	-	-	-	100
J	581 EDIZIONE DI LIBRI, PERIODICI ED ALTRE ATTIVITÀ EDITORIALI	50,0	30,8	9,0	7,7	1,3	0,6	0,6	-	100	-	-	-	100	10,4	18,5	13,6	21,9	6,3	6,8	22,4	-	-	100
J	582 EDIZIONE DI SOFTWARE	61,5	-	7,7	23,1	-	7,7	-	-	100	-	-	-	100	5,8	-	6,5	39,5	-	48,2	-	-	-	100
J	591 ATTIVITÀ DI PRODUZIONE, POST-PRODUZIONE E DISTRIBUZIONE CINEMATOGRAFICA, DIVIDIO E DI PROGRAMMI TELEVISIVI	66,1	18,6	9,3	2,5	1,7	0,8	-	0,8	100	-	-	-	100	8,9	7,8	9,2	4,5	6,7	8,2	-	54,7	-	100
J	592 ATTIVITÀ DI REGISTRAZIONE SONORA E DI EDITORIA MUSICALE	73,9	21,7	4,3	-	-	-	-	-	100	-	-	-	100	43,6	35,9	20,5	-	-	-	-	-	-	100
J	601 TRASMISSIONI RADIOFONICHE	35,3	23,5	29,4	11,8	-	-	-	-	100	-	-	-	100	8,5	12,1	47,2	32,2	-	-	-	-	-	100
J	602 ATTIVITÀ DI PROGRAMMAZIONE E TRASMISSIONI TELEVISIVE	30,4	30,4	8,7	21,7	4,3	-	4,3	100	-	-	-	-	100	1,1	3,8	2,5	10,2	4,5	-	-	77,9	-	100
J	611 TELECOMUNICAZIONI FISSE	14,8	11,1	11,1	18,5	22,2	3,7	14,8	3,7	100	-	-	-	100	0,1	0,3	0,6	1,8	4,8	1,4	17,9	73,1	-	100
J	612 TELECOMUNICAZIONI MOBILI	-	-	-	-	50,0	25,0	-	25,0	100	-	-	-	100	-	-	-	-	14,5	14,9	-	70,7	-	100
J	613 TELECOMUNICAZIONI SATELLITARI	-	100,0	-	-	-	-	-	-	100	-	-	-	100	-	100,0	-	-	-	-	-	-	-	100
J	619 ALTRE ATTIVITÀ DI TELECOMUNICAZIONE	72,3	21,4	1,8	3,6	0,9	-	-	-	100	-	-	-	100	34,2	23,0	6,2	28,1	8,5	-	-	-	-	100
J	620 PRODUZIONE DI SOFTWARE, CONSULENZA INFORMATICA E ATTIVITÀ CONNESSE	64,8	22,0	4,9	4,8	2,3	0,5	0,4	0,2	100	-	-	-	100	13,0	12,1	7,1	13,3	13,9	6,6	8,1	25,9	-	100
J	631 ELABORAZIONE DEI DATI, HOSTING E ATTIVITÀ CONNESSE; PORTALI WEB	49,4	37,6	7,9	2,7	2,0	0,2	0,3	-	100	-	-	-	100	13,6	29,8	15,3	9,4	15,8	2,2	13,9	-	-	100
J	639 ALTRE ATTIVITÀ DEI SERVIZI D'INFORMAZIONE	77,1	18,6	-	2,9	1,4	-	-	-	100	-	-	-	100	39,9	24,5	-	21,0	14,6	-	-	-	-	100
K	641 INTERMEDIAZIONE MONETARIA	1,6	38,0	29,3	20,1	7,6	1,1	1,4	0,8	100	-	-	-	100	0,1	10,0	14,6	17,5	14,6	6,0	13,6	23,6	-	100
K	642 ATTIVITÀ DELLE SOCIETÀ DI PARTECIPAZIONE (HOLDING)	75,0	17,5	-	2,5	2,5	2,5	-	-	100	-	-	-	100	16,0	9,5	-	6,3	23,3	44,9	-	-	-	100
K	649 ALTRE ATTIVITÀ DI SERVIZI FINANZIARI (ESCLUSE LE ASSICURAZIONI E I FONDI PENSIONE)	28,0	41,7	14,9	12,0	2,3	1,1	-	-	100	-	-	-	100	5,3	22,7	19,3	29,3	12,0	11,5	-	-	-	100
K	651 ASSICURAZIONI	20,7	13,8	24,1	27,6	6,9	6,9	-	-	100	-	-	-	100	1,4	3,9	13,8	26,8	14,1	40,0	-	-	-	100
K	661 ATTIVITÀ AUSILIARIE DEI SERVIZI FINANZIARI (ESCLUSE LE ASSICURAZIONI E I FONDI PENSIONE)	79,2	18,7	1,1	0,7	0,2	-	-	-	100	-	-	-	100	53,6	31,7	5,3	5,9	3,5	-	-	-	-	100
K	662 ATTIVITÀ AUSILIARIE DELLE ASSICURAZIONI E DEI FONDI PENSIONE	68,2	23,0	5,5	2,9	0,4	-	-	-	100	-	-	-	100	30,9	30,9	16,6	16,3	5,2	-	-	-	-	100
K	663 ATTIVITÀ DI GESTIONE DEI FONDI	50,0	50,0	-	-	-	-	-	-	100	-	-	-	100	20,0	80,0	-	-	-	-	-	-	-	100
L	681 COMPRAVENDITA DI BENI IMMOBILI EFFETTUATA SU BENI PROPRI	82,8	15,0	1,0	1,0	0,2	-	-	-	100	-	-	-	100	57,3	25,8	5,3	8,1	3,5	-	-	-	-	100
L	682 AFFITTO E GESTIONE DI IMMOBILI DI PROPRIETÀ O IN LEASING	74,0	23,6	1,9	0,3	0,1	-	-	-	100	-	-	-	100	47,1	37,3	8,7	2,8	4,0	-	-	-	-	100
L	683 ATTIVITÀ IMMOBILIARI PER CONTO TERZI	65,2	32,3	1,5	0,6	0,2	-	0,2	-	100	-	-	-	100	33,0	39,5	5,4	3,5	2,1	-	16,5	-	-	100

Tavola 3.2.2 - Unità locali delle imprese e relativi addetti (media annua) per gruppo di attività economica (Ateco 2007), per classe di addetti. Napoli-Anno 2008 (composizioni percentuali)

Sezione	Gruppo	UNITA' LOCAU										ADDETTI							
		1 addetto	2-5 addetti	6-9 addetti	10-19 addetti	20-49 addetti	50-99 addetti	100-249 addetti	250 addetti e più	Totale addetti	1 addetto	2-5 addetti	6-9 addetti	10-19 addetti	20-49 addetti	50-99 addetti	100-249 addetti	250 addetti e più	Totale
		83,0	15,7	1,1	0,2	0,0	0,1	0,0	0,0	0,0	0,0	0,0	0,0	0,0	0,0	0,0	0,0	0,0	0,0
M 691	ATTIVITÀ DEGLI STUDI LEGALI	81,0	17,7	0,7	0,4	0,1	0,0	0,0	0,0	0,0	0,0	0,0	0,0	0,0	0,0	0,0	0,0	0,0	100
M 692	CONTABILITÀ, CONTROLLO E REVISIONE CONTABILE, CONSULENZA IN MATERIA FISCALE E DEL LAVORO	31,9	38,3	14,9	12,8	2,1	-	-	-	-	-	-	-	-	-	-	-	-	100
M 701	ATTIVITÀ DI DIREZIONE AZIENDALE	77,8	17,6	2,4	1,4	0,5	0,1	0,1	0,1	-	-	-	-	-	-	-	-	-	100
M 702	ATTIVITÀ DI CONSULENZA GESTIONALE	89,3	9,0	0,9	0,5	0,1	0,2	-	-	-	-	-	-	-	-	-	-	-	100
M 711	ATTIVITÀ DEGLI STUDI DI ARCHITETTURA, INGEGNERIA ED ALTRI STUDI TECNICI	72,4	20,0	3,4	2,1	2,1	-	-	-	-	-	-	-	-	-	-	-	-	100
M 712	COLLAUDI ED ANALISI TECNICHE	75,0	14,5	5,3	3,3	1,3	0,7	-	-	-	-	-	-	-	-	-	-	-	100
M 721	RICERCA E SVILUPPO SPERIMENTALE NEL CAMPO DELLE SCIENZE NATURALI E DELL'INGEGNERIA	76,3	23,7	-	-	-	-	-	-	-	-	-	-	-	-	-	-	-	100
M 722	RICERCA E SVILUPPO SPERIMENTALE NEL CAMPO DELLE SCIENZE SOCIALI E UMANISTICHE	63,3	29,4	6,1	1,0	0,3	-	-	-	-	-	-	-	-	-	-	-	-	100
M 731	PUBBLICITÀ	74,4	16,7	5,6	3,3	-	-	-	-	-	-	-	-	-	-	-	-	-	100
M 732	RICERCHE DI MERCATO E SONDAGGI DI OPINIONE	78,9	18,7	1,2	1,2	-	-	-	-	-	-	-	-	-	-	-	-	-	100
M 741	ATTIVITÀ DI DESIGN SPECIALIZZATE	86,7	11,7	0,8	-	-	-	-	-	-	-	-	-	-	-	-	-	-	100
M 742	ATTIVITÀ FOTOGRAFICHE	88,2	10,8	1,1	-	-	-	-	-	-	-	-	-	-	-	-	-	-	100
M 743	TRADUZIONE E INTERPRETARIATO	81,8	15,3	1,7	0,6	0,4	0,1	-	-	-	-	-	-	-	-	-	-	-	100
M 749	ALTRE ATTIVITÀ PROFESSIONALI, SCIENTIFICHE E TECNICHE NCA	87,2	12,8	-	-	-	-	-	-	-	-	-	-	-	-	-	-	-	100
M 750	SERVIZI VETERINARI	31,0	45,2	11,9	7,1	4,8	-	-	-	-	-	-	-	-	-	-	-	-	100
N 771	NOLEGGIO DI AUTOVEICOLI	69,0	22,4	8,6	-	-	-	-	-	-	-	-	-	-	-	-	-	-	100
N 772	NOLEGGIO DI BENI PER USO PERSONALE E PER LA CASA	62,3	30,9	3,7	1,6	1,6	-	-	-	-	-	-	-	-	-	-	-	-	100
N 773	NOLEGGIO DI ALTRE MACCHINE, ATTREZZATURE E BENI MATERIALI	100,0	-	-	-	-	-	-	-	-	-	-	-	-	-	-	-	-	100
N 774	CONCESSIONE DEI DIRITTI DI SFRUTTAMENTO DI PROPRIETÀ INTELLETTUALE E PRODOTTI SIMILI (ESCLUSE LE OPERE PROTETTE DAL COPYRIGHT)	35,7	50,0	7,1	7,1	-	-	-	-	-	-	-	-	-	-	-	-	-	100
N 781	ATTIVITÀ DI AGENZIE DI COLLOCAMENTO	28,6	-	-	-	-	9,5	23,8	9,5	28,6	-	-	-	-	-	-	-	-	100
N 782	ATTIVITÀ DELLE AGENZIE DI LAVORO TEMPORANEO (INTERINALE)	38,1	47,9	8,2	5,1	0,8	-	-	-	-	-	-	-	-	-	-	-	-	100
N 791	ATTIVITÀ DELLE AGENZIE DI VIAGGIO E DEI TOUR OPERATOR	67,4	21,7	8,7	-	-	2,2	-	-	-	-	-	-	-	-	-	-	-	100
N 799	ALTRI SERVIZI DI PRENOTAZIONE E ATTIVITÀ CONNESSE	28,4	25,4	11,9	3,0	9,0	9,0	6,0	6,0	7,5	-	-	-	-	-	-	-	-	100
N 801	SERVIZI DI VIGILANZA PRIVATA	55,6	22,2	7,4	3,7	4,8	-	-	-	-	-	-	-	-	-	-	-	-	100
N 803	SERVIZI INVESTIGATIVI PRIVATI	42,9	38,1	4,8	4,8	4,8	-	-	-	-	-	-	-	-	-	-	-	-	100
N 811	SERVIZI INTEGRATI DI GESTIONE AGLI EDIFICI	38,4	26,1	9,9	9,0	4,7	4,7	3,2	4,1	-	-	-	-	-	-	-	-	-	100
N 812	ATTIVITÀ DI PULIZIA E DISINFESTAZIONE	73,9	21,7	-	4,3	-	-	-	-	-	-	-	-	-	-	-	-	-	100
N 813	CURA E MANUTENZIONE DEL PAESAGGIO	63,9	31,6	1,5	2,3	0,8	-	-	-	-	-	-	-	-	-	-	-	-	100
N 821	ATTIVITÀ DI SUPPORTO PER LE FUNZIONI D'UFFICIO	48,3	20,7	10,3	10,3	5,2	1,7	-	-	3,4	-	-	-	-	-	-	-	-	100
N 822	ATTIVITÀ DEI CALL CENTER	58,0	31,9	7,6	1,7	-	0,8	-	-	-	-	-	-	-	-	-	-	-	100
N 823	ORGANIZZAZIONE DI CONVEGNI E FIERE	71,2	22,8	2,8	2,0	0,9	0,1	0,1	-	-	-	-	-	-	-	-	-	-	100
N 829	SERVIZI DI SUPPORTO ALLE IMPRESE NCA	22,5	43,7	14,1	12,7	4,2	2,8	-	-	-	-	-	-	-	-	-	-	-	100
P 851	ISTRUZIONE PRESCOLASTICA	11,1	22,2	14,8	44,4	7,4	-	-	-	-	-	-	-	-	-	-	-	-	100
P 852	ISTRUZIONE PRIMARIA	25,0	37,5	15,0	10,0	10,0	2,5	-	-	-	-	-	-	-	-	-	-	-	100
P 853	ISTRUZIONE SECONDARIA	80,0	20,0	-	-	-	-	-	-	-	-	-	-	-	-	-	-	-	100
P 854	ISTRUZIONE POST-SECONDARIA UNIVERSITARIA E NON UNIVERSITARIA	56,4	36,5	4,6	2,0	0,6	-	-	-	-	-	-	-	-	-	-	-	-	100
P 855	ALTRI SERVIZI DI ISTRUZIONE	100,0	-	-	-	-	-	-	-	-	-	-	-	-	-	-	-	-	100
P 856	ATTIVITÀ DI SUPPORTO ALL'ISTRUZIONE	13,3	23,3	-	3,3	13,3	30,0	10,0	6,7	-	-	-	-	-	-	-	-	-	100
Q 861	SERVIZI OSPEDALIERI	72,0	25,8	0,9	0,8	0,3	0,2	0,0	-	-	-	-	-	-	-	-	-	-	100
Q 862	SERVIZI DEGLI STUDI (MEDICI E ODONTOIATRI)	71,2	17,5	6,4	3,9	0,8	0,3	-	-	-	-	-	-	-	-	-	-	-	100
Q 869	ALTRI SERVIZI DI ASSISTENZA SANITARIA	25,0	25,0	37,5	12,5	-	-	-	-	-	-	-	-	-	-	-	-	-	100
Q 871	STRUTTURE DI ASSISTENZA INFERMIERISTICA RESIDENZIALE	50,0	-	-	25,0	25,0	-	-	-	-	-	-	-	-	-	-	-	-	100
Q 872	STRUTTURE DI ASSISTENZA RESIDENZIALE PER PERSONE AFFETTE DA RITARDI MENTALI, DISTURBI MENTALI O CHE ABBANDONANO LE OPERE STUPEFACENTI	9,7	51,6	16,1	16,1	3,2	3,2	-	-	-	-	-	-	-	-	-	-	-	100
Q 873	STRUTTURE DI ASSISTENZA RESIDENZIALE PER ANZIANI E DISABILI	26,7	53,3	13,3	6,7	-	-	-	-	-	-	-	-	-	-	-	-	-	100
Q 879	ALTRE STRUTTURE DI ASSISTENZA SOCIALE RESIDENZIALE	43,6	17,9	-	5,1	10,3	10,3	12,8	-	-	-	-	-	-	-	-	-	-	100
Q 881	ASSISTENZA SOCIALE NON RESIDENZIALE PER ANZIANI E DISABILI	6,1	-	-	25,0	25,0	-	-	-	-	-	-	-	-	-	-	-	-	100
Q 873	STRUTTURE DI ASSISTENZA RESIDENZIALE PER ANZIANI E DISABILI	1,2	20,5	13,1	27,1	10,2	28,0	-	-	-	-	-	-	-	-	-	-	-	100
Q 879	ALTRE STRUTTURE DI ASSISTENZA SOCIALE RESIDENZIALE	7,1	45,1	24,1	23,7	-	-	-	-	-	-	-	-	-	-	-	-	-	100
Q 881	ASSISTENZA SOCIALE NON RESIDENZIALE PER ANZIANI E DISABILI	1,5	2,0	-	2,3	10,8	27,2	56,1	-	-	-	-	-	-	-	-	-	-	100

Tavola 3.2.2 - Unità locali delle imprese e relativi addetti (media annua) per gruppo di attività economica (Ateco 2007), per classe di addetti. Napoli-Anno 2008 (composizioni percentuali)

Sezione	Gruppo	UNITA' LOCAU										ADDETTI							
		1 addetto	2-5 addetti	6-9 addetti	10-19 addetti	20-49 addetti	50-99 addetti	100-249 addetti	250 addetti e più	Totale	1 addetto	2-5 addetti	6-9 addetti	10-19 addetti	20-49 addetti	50-99 addetti	100-249 addetti	250 addetti e più	Totale
Q	889 ALTRE ATTIVITÀ DI ASSISTENZA SOCIALE NON RESIDENZIALE	66,7	16,7	-	10,0	6,7	-	-	-	-	-	-	-	-	-	-	-	-	100
R	900 ATTIVITÀ CREATIVE, ARTISTICHE E DI INTRATTENIMENTO	81,3	10,0	3,2	3,2	1,9	0,4	-	-	-	-	-	-	-	-	-	-	-	100
R	910 ATTIVITÀ DI BIBLIOTECHE, ARCHIVI, MUSEI ED ALTRE ATTIVITÀ CULTURALI	56,5	26,1	4,3	4,3	-	-	4,3	4,3	-	-	-	-	-	-	-	-	-	100
R	920 ATTIVITÀ RIGUARDANTI LE LOTTERIE, LE SCOMMESSE, LE CASE DA GIOCO	39,0	45,6	2,9	5,9	5,1	1,5	-	-	-	-	-	-	-	-	-	-	-	100
R	931 ATTIVITÀ SPORTIVE	58,3	34,8	3,8	0,8	1,5	0,8	-	-	-	-	-	-	-	-	-	-	-	100
R	932 ATTIVITÀ RICREATIVE E DI DIVERTIMENTO	58,8	31,0	4,7	3,9	1,2	0,4	-	-	-	-	-	-	-	-	-	-	-	100
S	951 RIPARAZIONE DI COMPUTER E DI APPARECCHIATURE PER LE COMUNICAZIONI	65,4	20,6	7,4	5,1	1,5	-	-	-	-	-	-	-	-	-	-	-	-	100
S	952 RIPARAZIONE DI BENI PER USO PERSONALE E PER LA CASA	84,5	14,0	1,5	-	-	-	-	-	-	-	-	-	-	-	-	-	-	100
	TOTALE	65,6	25,6	4,2	2,8	1,1	0,3	0,2	0,1	100	19,1	20,3	8,8	10,5	9,6	6,4	7,6	17,7	100

Servizio Statistica Comune di Napoli - Elaborazione su dati elementari del registro Asia delle Unità Locali (Archivio statistico delle imprese attive)

Poiché il numero degli addetti è calcolato come media annua, la classe dimensionale "1" comprende le unità con in media fino a "1,49" addetti, la classe "2-6" comprende quelle con addetti da "1,50 a 5,49", e così via.

Tavola 3.2.3 - Unità locali delle imprese e relativi addetti (media annua) per gruppo di attività economica (Ateco 2007), per classe di addetti. Napoli-Anno 2008 (variazioni assolute)

Settore	Gruppo	UNITA' LOCALI (variazione assoluta 2008-2007)													ADDETTI (variazione assoluta 2008-2007)					Totale addetti e più										
		UNITA' LOCALI (variazione assoluta 2008-2007)													ADDETTI (variazione assoluta 2008-2007)															
		1 addetto	2-5 addetti	6-9 addetti	10-19 addetti	20-49 addetti	50-99 addetti	100-249 addetti	250 addetti e più	Totale addetti e più	1 addetto	2-5 addetti	6-9 addetti	10-19 addetti	20-49 addetti	50-99 addetti	100-249 addetti	250 addetti e più	Totale											
B 062	ESTRAZIONE DI GAS NATURALE	-	-	-	-	-	2	-	1	-	-	-	-	-	-	-	-	-	-	0,8	5,5	15,4	-	78,9	-	55,8	-	-	-	23,0
B 081	ESTRAZIONE DI PIETRA, SABBIA E ARGILLA	1	2	-	2	-	-	-	-	-	-	-	-	-	-	-	-	-	-	-	-	-	-	-	-	-	-	-	-	9,1
B 089	ESTRAZIONE DI MINERALI DA CAVE E MINIERE NCA	-	-	-	-	-	-	-	-	-	-	-	-	-	-	-	-	-	-	-	-	-	-	-	-	-	-	-	-	-
C 101	LAVORAZIONE E CONSERVAZIONE DI CARNE E PRODUZIONE DI PRODOTTI A BASE DI CARNE	1	3	2	3	-	2	-	-	-	-	-	-	-	-	-	-	-	-	-	0,1	6,5	15,8	47,2	55,8	-	-	-	-	0,5
C 102	LAVORAZIONE E CONSERVAZIONE DI PESCE, CROSTACEI E MOLLUSCHI	1	-	-	-	-	-	-	-	-	-	-	-	-	-	-	-	-	-	-	0,7	-	1,3	-	-	-	-	-	-	0,6
C 103	LAVORAZIONE E CONSERVAZIONE DI FRUTTA E ORTAGGI	1	3	-	2	-	2	-	-	-	-	-	-	-	-	-	-	-	-	-	0,7	8,3	0,3	17,2	-	-	-	-	-	7,9
C 104	PRODUZIONE DI OLII E GRASSI VEGETALI E ANIMALI	-	-	1	-	-	-	-	-	-	-	-	-	-	-	-	-	-	-	-	0,0	2,1	-	-	3,1	-	-	-	-	5,2
C 105	INDUSTRIA LATTIERO-CASEARIA	4	6	3	-	-	-	-	-	-	-	-	-	-	-	-	-	-	-	-	4,2	19,4	24,1	3,5	0,1	-	-	-	-	12,7
C 106	LAVORAZIONE DELLE GRANAGLIE, PRODUZIONE DI AMIDI E DI PRODOTTI AMIDACEI	-	1	1	-	-	-	-	-	-	-	-	-	-	-	-	-	-	-	-	-	-	-	-	-	-	-	-	-	5,5
C 107	PRODUZIONE DI PRODOTTI DA FORNO E FARINACEI	-	12	4	4	2	1	-	2	-	-	-	-	-	-	-	-	-	-	-	15,4	13,9	23,3	39,2	43,0	102,3	-	-	-	26,0
C 108	PRODUZIONE DI ALTRI PRODOTTI ALIMENTARI	4	8	3	-	-	-	-	-	-	-	-	-	-	-	-	-	-	-	-	3,2	9,2	20,9	6,7	23,6	-	-	-	-	45,2
C 110	INDUSTRIA DELLE BEVANDE	-	5	5	3	-	1	-	-	-	-	-	-	-	-	-	-	-	-	-	5,3	17,0	17,0	12,6	-	-	-	-	-	17,9
C 131	PREPARAZIONE E FILATURA DI FIBRE TESSILI	-	1	-	1	-	-	-	-	-	-	-	-	-	-	-	-	-	-	-	-	1,1	0,7	14,4	-	-	-	-	-	14,8
C 132	TESSITURA	-	-	-	-	-	-	-	-	-	-	-	-	-	-	-	-	-	-	-	-	2,5	-	-	-	-	-	-	-	2,5
C 139	ALTRE INDUSTRIE TESSILI	-	4	4	4	1	-	-	-	-	-	-	-	-	-	-	-	-	-	-	5,1	9,0	29,4	13,1	-	-	-	-	-	46,3
C 141	CONFEZIONE DI ARTICOLI DI ABBIGLIAMENTO (ESCLUSO ABBIGLIAMENTO IN PELLICCIA)	4	14	7	7	1	-	-	-	-	-	-	-	-	-	-	-	-	-	-	4,7	45,0	42,4	89,4	32,8	1,0	-	-	-	59,7
C 142	CONFEZIONE DI ARTICOLI IN PELLICCIA	-	-	-	-	-	-	-	-	-	-	-	-	-	-	-	-	-	-	-	0,3	0,3	-	-	-	-	-	-	-	-
C 143	FABBRICAZIONE DI ARTICOLI DI MAGLIERIA	2	-	1	-	1	-	-	-	-	-	-	-	-	-	-	-	-	-	-	1,3	0,2	9,3	11,4	-	-	-	-	-	1,0
C 151	VIAGGIO, BORSE, PELLETTERIA E SELLERIA, PREPARAZIONE E TINTURA DI PELLICCE	-	23	5	7	6	1	-	-	-	-	-	-	-	-	-	-	-	-	-	22,8	28,4	38,2	84,4	33,2	-	-	-	-	85,0
C 152	FABBRICAZIONE DI CALZATURE	-	6	9	2	3	-	2	-	1	-	-	-	-	-	-	-	-	-	-	5,1	29,6	9,5	66,9	37,7	60,0	-	-	-	56,0
C 161	TAGLIO E PIALATURA DEL LEGNO	1	1	-	-	-	-	1	-	-	-	-	-	-	-	-	-	-	-	-	0,3	3,4	0,3	1,1	31,8	-	-	-	-	33,6
C 162	FABBRICAZIONE DI PRODOTTI IN LEGNO, SUGHIERO, PAGLIA E MATERIALI DA INTRECCIO	-	14	2	1	7	-	2	-	-	-	-	-	-	-	-	-	-	-	-	15,9	3,4	7,2	98,2	44,9	-	-	-	-	26,8
C 171	FABBRICAZIONE DI PASTA-CARTA, CARTA E CARTONE	-	1	2	-	-	-	-	-	-	-	-	-	-	-	-	-	-	-	-	1,0	7,0	-	0,4	13,4	-	-	-	-	7,8
C 172	FABBRICAZIONE DI ARTICOLI DI CARTA E CARTONE	3	3	1	1	1	-	2	-	-	-	-	-	-	-	-	-	-	-	-	2,0	5,1	4,3	21,5	66,0	-	-	-	-	41,6
C 181	STAMPA E SERVIZI CONNESSI ALLA STAMPA	-	8	15	2	-	2	-	2	-	-	-	-	-	-	-	-	-	-	-	8,5	45,8	6,9	22,2	37,0	-	-	-	-	32,7
C 182	RIPRODUZIONE DI SUPPORTI REGISTRATI	-	4	2	-	-	-	-	-	-	-	-	-	-	-	-	-	-	-	-	3,9	9,9	1,0	-	-	-	-	-	-	5,0
C 192	FABBRICAZIONE DI PRODOTTI DERIVANTI DALLA RAFFINAZIONE DEL PETROLIO	-	1	1	-	-	2	2	-	1	-	-	-	-	-	-	-	-	-	-	1,0	2,1	0,1	31,6	64,8	46,5	114,7	-	-	131,2
C 201	FABBRICAZIONE DI PRODOTTI CHIMICI DI BASE, DI FERTILIZZANTI E COMPOSTI AZOTATI, DI MATERIE PLASTICHE E GOMMA SINTETICA IN FORME PRIMARIE	-	-	1	1	-	2	-	-	-	-	-	-	-	-	-	-	-	-	-	0,4	0,4	3,1	32,4	8,2	-	-	-	-	20,4
C 202	FABBRICAZIONE DI AGROFARMACI E DI ALTRI PRODOTTI CHIMICI PER L'AGRICOLTURA	-	1	-	-	-	-	-	-	-	-	-	-	-	-	-	-	-	-	-	1,0	-	-	-	-	-	-	-	-	1,0
C 203	FABBRICAZIONE DI PITTURE, VERNICI E SMALTI, INCHIOSTRI DA STAMPA E ADESIVI SINTETICI (MASTICI)	-	-	-	-	-	1	-	-	-	-	-	-	-	-	-	-	-	-	-	0,1	0,3	-	22,3	1,0	-	-	-	-	22,9
C 204	FABBRICAZIONE DI SAPONI E DETERGENTI, DI PRODOTTI PER LA PULIZIA E LA LUCIDATURA, DI PROFUMI E COSMETICI	2	-	1	-	-	-	-	-	-	-	-	-	-	-	-	-	-	-	-	2,1	4,1	10,7	3,8	-	-	-	-	-	4,9
C 205	FABBRICAZIONE DI ALTRI PRODOTTI CHIMICI	1	2	-	1	-	-	-	-	-	-	-	-	-	-	-	-	-	-	-	1,4	4,1	0,7	10,0	-	-	-	-	-	8,0
C 211	FABBRICAZIONE DI PRODOTTI FARMACEUTICI DI BASE	-	1	-	-	-	-	-	-	-	-	-	-	-	-	-	-	-	-	-	1,0	0,6	-	-	-	-	-	-	-	1,6
C 212	FABBRICAZIONE DI MEDICINALI E PREPARATI FARMACEUTICI	1	-	1	-	1	-	-	-	-	-	-	-	-	-	-	-	-	-	-	1,0	-	6,0	10,1	-	-	1,0	-	-	16,1
C 221	FABBRICAZIONE DI ARTICOLI IN GOMMA	-	1	1	-	1	-	-	-	-	-	-	-	-	-	-	-	-	-	-	0,9	1,8	-	11,3	-	-	-	-	-	12,1
C 222	FABBRICAZIONE DI ARTICOLI IN MATERIE PLASTICHE	-	8	1	5	3	-	-	-	-	-	-	-	-	-	-	-	-	-	-	8,3	4,1	36,5	43,2	-	7,0	-	-	-	26,0
C 231	FABBRICAZIONE DI VETRO E DI PRODOTTI IN VETRO	-	3	8	2	1	1	-	-	-	-	-	-	-	-	-	-	-	-	-	2,5	31,1	11,5	14,3	19,8	-	-	-	-	12,1
C 232	FABBRICAZIONE DI PRODOTTI REFRATTARI	-	-	-	-	-	-	-	-	-	-	-	-	-	-	-	-	-	-	-	-	-	0,6	-	-	-	-	-	-	0,6
C 233	FABBRICAZIONE DI MATERIALI DA COSTRUZIONE IN TERRACOTTA	-	3	1	1	-	-	-	-	-	-	-	-	-	-	-	-	-	-	-	3,4	0,5	7,3	-	-	-	-	-	-	4,3
C 234	FABBRICAZIONE DI ALTRI PRODOTTI IN PORCELLANA E IN CERAMICA	-	3	3	3	-	-	-	-	-	-	-	-	-	-	-	-	-	-	-	2,7	5,6	20,1	1,5	-	-	-	-	-	27,0
C 235	PRODUZIONE DI CEMENTO, CALCE E GESSO	-	3	-	-	-	-	-	1	-	-	-	-	-	-	-	-	-	-	-	3,0	0,1	1,2	-	-	36,5	-	-	-	40,5
C 236	FABBRICAZIONE DI PRODOTTI IN CALCESTRUZZO, CEMENTO E GESSO	1	2	-	2	1	-	-	-	-	-	-	-	-	-	-	-	-	-	-	0,1	7,5	0,8	25,4	36,5	-	-	-	-	68,7
C 237	TAGLIO, MODELLATURA E FINITURA DI PIETRE	5	1	-	2	2	-	-	-	-	-	-	-	-	-	-	-	-	-	-	5,7	1,4	12,7	18,9	-	-	-	-	-	10,4

Tavola 3.2.3 - Unità locali delle imprese e relativi addetti (media annua) per gruppo di attività economica (Ateco 2007), per classe di addetti. Napoli-Anno 2008 (variazioni assolute)

Sezione	Gruppo	UNITA' LOCALI (variazione assoluta 2008-2007)													ADDETTI (variazione assoluta 2008-2007)					Totale addetti e più											
		1 addetto	2-5 addetti	6-9 addetti	10-19 addetti	20-49 addetti	50-99 addetti	100-249 addetti	250 addetti e più	1 addetto	2-5 addetti	6-9 addetti	10-19 addetti	20-49 addetti	50-99 addetti	100-249 addetti	250 addetti e più														
		1	2-5	6-9	10-19	20-49	50-99	100-249	250	1 addetto	2-5 addetti	6-9 addetti	10-19 addetti	20-49 addetti	50-99 addetti	100-249 addetti	250 addetti e più														
C 239	FABBRICAZIONE DI PRODOTTI ABRASIVI E DI PRODOTTI IN MINERALI NON METALLIFERI IN CA	1	-	2	-	1	-	-	-	-	-	-	-	-	-	-	-	0,9	-	1,3	16,3	-	12,2	-	-	-	-	-	3,7		
C 241	SIDERURGIA	1	-	1	-	1	-	-	-	-	-	-	-	-	-	-	-	-	1,2	1,5	8,1	-	-	23,5	-	-	-	-	-	12,7	
C 242	FABBRICAZIONE DI TUBI, CONDOTTI, PROFILATI CAVI E RELATIVI ACCESSORI IN ACCIAIO (ESCLUSI QUELLI IN ACCIAIO COLATO)	1	-	1	-	1	-	-	-	-	-	-	-	-	-	-	-	-	0,9	0,1	7,2	-	-	-	-	-	-	-	-	8,1	
C 243	FABBRICAZIONE DI ALTRI PRODOTTI DELLA PRIMA TRASFORMAZIONE DELL'ACCIAIO	-	1	1	1	1	2	-	-	-	-	-	-	-	-	-	-	-	0,4	6,2	4,2	19,9	41,6	-	-	-	-	-	-	71,5	
C 244	PRODUZIONE DI METALLI DI BASE PREZIOSI E ALTRI METALLI NON FERROSI, TRATTAMENTO DEI COMBUSTIBILI NUCLEARI	-	8	2	-	2	-	-	-	-	-	-	-	-	-	-	-	-	7,8	6,7	-	28,5	-	-	-	-	-	-	-	27,4	
C 245	FONDERIE	-	2	3	-	1	-	-	-	-	-	-	-	-	-	-	-	-	2,2	13,5	-	8,2	-	1,0	-	-	-	-	-	2,0	
C 251	FABBRICAZIONE DI ELEMENTI DA COSTRUZIONE IN METALLO	-	16	-	1	-	3	-	7	5	-	1	-	-	-	-	-	-	16,2	-	11,1	-	12,8	-	80,7	111,8	-	69,0	156,8	-	78,8
C 252	FABBRICAZIONE DI CISTERNE, SERBATOI, RADIATORI E CONTENITORI IN METALLO	-	-	2	1	-	1	-	-	-	-	-	-	-	-	-	-	-	-	-	6,5	5,9	-	-	-	-	-	-	-	0,6	
C 254	FABBRICAZIONE DI ARMI E MUNIZIONI	-	1	-	-	1	-	-	-	-	-	-	-	-	-	-	-	-	1,0	-	-	13,0	-	-	-	-	-	-	-	12,0	
C 255	FUCINATURA, IMBUTTURA, STAMPAGGIO E PROFILATURA DEI METALLI; METALLURGIA DELLE POLVERI	-	2	-	-	-	-	-	1	-	-	-	-	-	-	-	-	-	1,8	2,3	-	0,1	31,5	-	-	-	-	-	-	32,1	
C 256	TRATTAMENTO E RIVESTIMENTO DEI METALLI; LAVORI DI MECCANICA GENERALE	-	8	-	11	5	-	3	-	3	-	-	-	-	-	-	-	-	8,1	-	29,6	35,4	-	4,8	66,2	-	5,7	-	-	53,5	
C 257	FABBRICAZIONE DI ARTICOLI DI COLTELLERIA, UTENSILI E OGGETTI DI FERRAMENTA	3	-	1	-	-	-	1	-	1	-	-	-	-	-	-	-	-	2,9	-	2,7	0,3	1,0	31,4	-	49,8	-	-	-	16,9	
C 259	FABBRICAZIONE DI ALTRI PRODOTTI IN METALLO	-	1	15	2	3	1	-	-	-	-	-	-	-	-	-	-	-	0,1	-	41,3	6,7	33,3	34,0	-	-	-	-	-	32,9	
C 261	FABBRICAZIONE DI COMPONENTI ELETTRONICI E SCHEDE ELETTRONICHE	2	-	1	-	1	-	-	-	-	-	-	-	-	-	-	-	-	2,0	-	4,9	-	11,8	-	-	-	-	-	-	9,0	
C 262	FABBRICAZIONE DI COMPUTER E UNITA' PERIFERICHE	-	2	2	1	-	-	-	-	-	-	-	-	-	-	-	-	-	2,6	-	8,9	7,8	-	-	-	-	-	-	-	3,8	
C 263	FABBRICAZIONE DI APPARECCHIATURE PER LE TELECOMUNICAZIONI	-	-	2	1	1	1	-	1	-	1	-	-	-	-	-	-	-	0,5	-	7,0	8,7	14,8	-	51,2	-	-	-	-	34,2	
C 264	FABBRICAZIONE DI PRODOTTI DI ELETTRONICA DI CONSUMO AUDIO E VIDEO	2	2	-	-	-	-	-	-	-	-	-	-	-	-	-	-	-	2,0	4,6	-	-	-	-	-	-	-	-	-	6,6	
C 265	FABBRICAZIONE DI STRUMENTI E APPARECCHI DI MISURAZIONE, PROVA E NAVIGAZIONE; OROLOGI	-	1	-	1	-	-	-	-	-	-	-	-	-	-	-	-	-	0,6	-	4,1	-	1,5	-	1,9	0,5	-	-	-	7,6	
C 266	FABBRICAZIONE DI STRUMENTI PER IRRADIAZIONE, APPARECCHIATURE ELETTROMICEDICALI ED ELETTERAPEUTICHE	3	-	1	-	2	-	-	-	-	-	-	-	-	-	-	-	-	2,7	0,8	6,3	-	28,3	-	-	-	-	-	-	18,6	
C 267	FABBRICAZIONE DI STRUMENTI OTTICI E ATTREZZATURE FOTOGRAFICHE	-	1	-	-	-	-	-	-	-	-	-	-	-	-	-	-	-	-	-	-	-	-	-	-	-	-	-	-	-	
C 268	FABBRICAZIONE DI SUPPORTI MAGNETICI ED OTTICI	-	1	-	-	-	-	-	-	-	-	-	-	-	-	-	-	-	-	-	-	-	-	-	-	-	-	-	-	-	1,0
C 271	FABBRICAZIONE DI MOTORI, GENERATORI E TRASFORMATORI ELETTRICI E DI APPARECCHIATURE PER LA DISTRIBUZIONE E IL CONTROLLO DELL'ELETTRICITA'	3	2	-	3	-	2	1	-	2	1	-	-	-	-	-	-	-	3,1	10,4	-	20,1	3,7	56,1	52,0	-	-	-	-	105,3	
C 272	FABBRICAZIONE DI BATTERIE DI PILE ED ACCUMULATORI ELETTRICI	1	1	-	2	1	1	-	1	-	-	-	-	-	-	-	-	-	1,0	2,8	-	17,3	18,3	22,9	-	-	-	-	-	27,7	
C 273	FABBRICAZIONE DI CABLAGGI E APPARECCHIATURE DI CABLAGGIO	1	1	1	1	2	-	-	-	-	-	-	-	-	-	-	-	-	1,3	-	4,5	6,7	26,7	-	-	-	-	-	-	274,8	
C 274	FABBRICAZIONE DI APPARECCHIATURE PER ILLUMINAZIONE	-	7	-	-	1	-	2	1	-	-	-	-	-	-	-	-	-	7,3	-	1,8	-	7,0	27,2	21,9	-	-	-	-	21,3	
C 275	FABBRICAZIONE DI APPARECCHI PER USO DOMESTICO	1	-	-	-	-	-	-	-	-	-	-	-	-	-	-	-	-	1,0	-	-	-	-	-	-	-	-	-	-	51,5	
C 279	FABBRICAZIONE DI ALTRE APPARECCHIATURE ELETTRICHE	2	2	-	-	1	-	-	-	-	-	-	-	-	-	-	-	-	2,3	10,2	-	0,8	-	7,1	-	-	-	-	-	40,3	
C 281	FABBRICAZIONE DI MACCHINE DI IMPIEGO GENERALE	-	4	-	2	1	1	-	1	-	-	-	-	-	-	-	-	-	-	10,5	-	15,9	9,9	45,4	-	-	-	-	-	118,1	
C 282	FABBRICAZIONE DI ALTRE MACCHINE DI IMPIEGO GENERALE	-	3	-	9	-	3	-	2	-	1	-	-	-	-	-	-	-	2,8	-	38,2	-	14,9	1,6	34,4	-	52,3	-	-	72,3	
C 284	FABBRICAZIONE DI MACCHINE PER LA FORMATURA DEI METALLI E DI ALTRE MACCHINE UTENSILI	-	6	2	1	-	1	-	1	-	-	-	-	-	-	-	-	-	5,8	6,4	6,0	-	14,7	-	-	-	-	-	8,0		
C 289	FABBRICAZIONE DI ALTRE MACCHINE PER IMPIEGHI SPECIALI	1	-	1	-	-	4	-	-	-	-	-	-	-	-	-	-	-	1,1	-	5,9	-	2,4	62,1	1,7	7,0	-	-	-	63,5	
C 291	FABBRICAZIONE DI AUTOVEICOLI	-	-	-	-	-	-	-	-	-	1	-	-	-	-	-	-	-	-	-	-	-	-	-	-	-	-	-	-	330,0	
C 292	FABBRICAZIONE DI CARROZZERIE PER AUTOVEICOLI, RIMORCHI E SEMIRIMORCHI	1	-	-	-	-	-	-	-	-	-	-	-	-	-	-	-	-	1,0	-	-	-	-	-	-	-	-	-	-	1,0	
C 293	FABBRICAZIONE DI PARTI ED ACCESSORI PER AUTOVEICOLI E LORO MOTORI	-	2	-	-	-	-	-	-	-	-	-	-	-	-	-	-	-	0,6	5,6	-	0,0	-	-	-	-	-	-	-	29,9	
C 301	COSTRUZIONE DI INAVI E IMBARCAZIONI	-	3	-	4	-	2	-	1	-	-	-	-	-	-	-	-	-	2,7	-	4,7	-	13,1	-	1,4	47,3	-	-	-	25,3	
C 302	COSTRUZIONE DI LOCOMOTIVE E DI MATERIALE ROTABILE FERRO-TRANVIARIO	-	-	-	-	-	-	1	3	-	-	-	-	-	-	-	-	-	-	-	0,7	-	-	17,1	118,2	-	-	-	-	46,5	
C 303	FABBRICAZIONE DI AEROMOBILI, DI VEICOLI SPAZIALI E DEI RELATIVI DISPOSITIVI	-	-	1	-	1	-	-	-	-	-	-	-	-	-	-	-	-	0,4	1,8	-	0,9	10,7	-	-	-	-	-	15,4	123,6	
C 309	FABBRICAZIONE DI MEZZI DI TRASPORTO NCA	-	1	-	-	1	-	-	-	-	-	-	-	-	-	-	-	-	0,6	-	-	-	8,7	-	-	-	-	-	-	9,3	
C 310	FABBRICAZIONE DI MOBILI	-	45	-	2	5	-	1	-	-	-	-	-	-	-	-	-	-	44,4	-	12,0	30,3	-	3,7	-	13,9	8,7	-	-	35,1	

Tavola 3.2.3 - Unità locali delle imprese e relativi addetti (media annua) per gruppo di attività economica (Ateco 2007), per classe di addetti. Napoli-Anno 2008 (variazioni assolute)

Sezione	Gruppo	UNITA' LOCALI (variazione assoluta 2008-2007)													ADDETTI (variazione assoluta 2008-2007)					Totale addetti e più
		1 addetto	2-5 addetti	6-9 addetti	10-19 addetti	20-49 addetti	50-99 addetti	100-249 addetti	250 addetti e più	1 addetto	2-5 addetti	6-9 addetti	10-19 addetti	20-49 addetti	50-99 addetti	100-249 addetti	250 addetti e più			
		142	22	4	1	1	1	1	1	161	54,6	125,3	32,7	13,4	0,4	5,7	207,8	268,0		
M	691	ATTIVITÀ DEGLI STUDI LEGALI	48	18	3	3	3	3	1	1	36	6,6	27,3	48,6	64,0	36,0	-	-	110,5	
M	692	CONTABILITÀ, CONTROLLO E REVISIONE CONTABILE, CONSULENZA IN MATERIA FISCALE E DEL LAVORO	7	9	7	5	1	1	-	-	27	29,6	15,2	15,5	33,1	10,6	115,2	59,3	167,1	
M	702	ATTIVITÀ DI DIREZIONE AZIENDALE	30	7	2	2	2	2	2	2	21	25,4	48,0	26,2	32,1	138,7	50,1	229,4	19,3	
M	711	ATTIVITÀ DEGLI STUDI DI ARCHITETTURA, INGEGNERIA ED ALTRI STUDI TECNICI	10	1	3	1	1	1	1	1	8	9,1	5,3	20,7	12,5	29,8	-	-	0,4	
M	721	RICERCA E SVILUPPO SPERIMENTALE NEL CAMPO DELLE SCIENZE NATURALI E DELL'INGEGNERIA	2	5	1	3	-	-	-	-	11	2,0	5,7	4,7	32,5	7,9	14,0	-	66,8	
M	722	RICERCA E SVILUPPO SPERIMENTALE NEL CAMPO DELLE SCIENZE SOCIALI E UMANISTICHE	7	2	-	-	-	-	-	-	5	5,9	3,3	-	-	-	-	-	2,7	
M	731	PUBBLICITÀ	2	1	2	1	-	-	-	-	2	1,2	8,6	15,7	14,5	4,7	-	-	4,0	
M	732	RICERCHE DI MERCATO E SONDAGGI DI OPINIONE	7	5	2	2	1	-	-	1	1	9,0	12,5	15,2	25,6	23,1	-	-	37,0	
M	741	ATTIVITÀ DI DESIGN SPECIALIZZATE	5	4	4	-	-	-	-	1	1	4,7	11,2	0,6	1,4	-	-	-	4,5	
M	742	ATTIVITÀ FOTOGRAFICHE	6	6	6	-	-	-	-	-	6	6,3	10,3	4,5	8,9	-	-	-	9,4	
M	743	TRADUZIONE E INTERPRETARIATO	6	1	-	-	-	1	-	6	6	5,9	0,1	0,7	-	19,8	-	-	13,4	
M	749	ALTRE ATTIVITÀ PROFESSIONALI, SCIENTIFICHE E TECNICHE NCA	112	4	4	3	3	1	-	123	111,9	7,8	2,0	45,4	80,9	59,4	-	-	287,8	
M	750	SERVIZI VETERINARI	7	3	-	-	-	-	-	4	7,4	6,4	-	-	-	-	-	-	1,0	
N	771	NOLEGGIO DI AUTOVEICOLI	4	1	1	1	1	1	-	4	5,4	0,5	4,2	12,3	18,6	-	-	-	5,6	
N	772	NOLEGGIO DI BENI PER USO PERSONALE E PER LA CASA	-	4	1	-	-	-	-	3	0,1	14,0	8,7	-	-	-	-	-	5,1	
N	773	NOLEGGIO DI ALTRE MACCHINE, ATTREZZATURE E BENI MATERIALI	10	5	4	-	1	-	-	-	9,3	20,9	29,5	4,3	29,5	-	-	-	74,9	
N	774	CONCESSIONE DEI DIRITTI DI SFRUTTAMENTO DI PROPRIETÀ INTELLETTUALE E PRODOTTI SIMILI (ESCLUSE LE OPERE PROTETTE DAL COPYRIGHT)	1	-	-	-	-	-	-	1	1,0	-	-	-	-	-	-	-	1,0	
N	781	ATTIVITÀ DI AGENZIE DI COLLOCAMENTO	1	2	1	1	1	-	-	3	0,5	2,8	8,3	18,1	-	-	-	-	13,1	
N	782	ATTIVITÀ DELLE AGENZIE DI LAVORO TEMPORANEO (INTERNALE)	4	-	-	1	2	1	1	11	2,5	2,3	-	13,0	69,2	100,7	528,4	200,4	715,0	
N	791	ATTIVITÀ DELLE AGENZIE DI VIAGGIO E DEI TOUR OPERATOR	-	8	4	1	1	-	-	4	0,5	31,7	34,3	21,0	15,6	-	-	-	8,4	
N	799	ALTRI SERVIZI DI PRENOTAZIONE E ATTIVITÀ CONNESSE	-	3	3	1	-	-	-	7	0,7	11,5	20,6	-	24,5	-	-	-	55,9	
N	801	SERVIZI DI VIGILANZA PRIVATA	-	3	1	2	2	3	1	5	1,2	7,5	5,1	26,7	46,4	139,3	237,8	417,0	126,7	
N	803	SERVIZI INVESTIGATIVI PRIVATI	1	1	2	1	1	2	-	4	1,1	1,4	14,5	11,6	45,1	127,3	-	-	53,7	
N	811	SERVIZI INTEGRATI DI GESTIONE AGLI EDIFICI	8	6	1	-	-	1	-	14	8,0	19,3	5,7	3,3	2,9	95,0	0,2	-	61,4	
N	812	ATTIVITÀ DI PULIZIA E DISINFESTAZIONE	4	17	6	2	3	6	2	4	0,1	70,4	50,5	84,6	127,9	413,2	530,9	1.716,3	1.535,3	
N	813	CURA E MANUTENZIONE DEL PAESAGGIO	6	4	-	-	-	-	-	10	6,0	11,6	-	0,8	-	-	-	-	16,8	
N	821	ATTIVITÀ DI SUPPORTO PER LE FUNZIONI D'UFFICIO	2	2	2	2	1	-	-	5	1,5	1,7	12,3	3,2	39,4	-	-	-	30,4	
N	822	ATTIVITÀ DEI CALL CENTER	3	1	5	4	1	1	-	15	2,5	5,3	34,4	39,0	33,5	75,0	-	-	409,7	
N	823	ORGANIZZAZIONE DI CONVEGNI E FIERE	2	15	2	1	-	-	-	10	2,5	44,9	16,4	12,3	-	5,7	-	-	19,4	
N	829	SERVIZI DI SUPPORTO ALLE IMPRESE NCA	-	127	8	4	9	3	2	117	128,0	10,8	19,2	126,6	80,7	26,3	221,0	-	335,1	
P	851	ISTRUZIONE PRESCOLASTICA	1	4	1	1	1	1	-	3	0,8	5,8	7,2	9,7	15,7	57,9	-	-	52,6	
P	852	ISTRUZIONE PRIMARIA	1	1	1	-	-	-	-	3	0,8	6,2	8,6	3,5	11,3	-	-	-	0,9	
P	853	ISTRUZIONE SECONDARIA	2	1	5	3	1	-	-	6	1,9	7,8	36,8	42,3	42,6	-	-	-	46,7	
P	854	ISTRUZIONE POST-SECONDARIA UNIVERSITARIA E NON UNIVERSITARIA	1	-	-	-	-	-	-	1	1,0	1,7	-	-	-	-	-	-	0,7	
P	855	ALTRI SERVIZI DI ISTRUZIONE	5	6	3	2	1	-	-	5	5,9	15,5	24,6	31,5	13,8	-	-	-	48,6	
P	856	ATTIVITÀ DI SUPPORTO ALL'ISTRUZIONE	4	-	-	-	-	-	-	4	3,9	-	-	-	-	-	-	-	3,9	
Q	861	SERVIZI OSPEDALIERI	-	1	-	-	-	1	1	1	1,4	0,7	-	1,8	45,8	43,1	15,0	-	2,0	7,9
Q	862	SERVIZI DEGLI STUDI MEDICI E ODONTOIATRICI	128	2	10	8	1	2	-	113	139,1	37,9	58,9	109,5	91,6	83,6	-	-	0,7	
Q	869	ALTRI SERVIZI DI ASSISTENZA SANITARIA	5	15	7	11	2	2	-	42	8,8	55,5	59,2	138,6	0,6	112,6	-	-	375,3	
Q	871	STRUTTURE DI ASSISTENZA INFERMIERISTICA RESIDENZIALE	1	5	2	1	-	-	-	1	1,1	15,0	12,0	9,9	-	-	-	-	8,0	
Q	872	STRUTTURE DI ASSISTENZA RESIDENZIALE PER PERSONE AFFETTE DA RITARDI MENTALI, DISTURBI MENTALI O CHE ABUSANO DI SOSTANZE STUPEFACENTI	1	-	-	1	1	-	-	1	1,0	-	-	17,3	20,0	-	-	-	3,7	
Q	873	STRUTTURE DI ASSISTENZA RESIDENZIALE PER ANZIANI E DISABILI	-	2	2	1	4	1	1	-	-	1,8	13,2	4,7	63,3	34,3	75,4	-	53,8	
Q	879	ALTRE STRUTTURE DI ASSISTENZA SOCIALE RESIDENZIALE	3	6	2	1	-	-	-	12	3,2	20,0	14,1	13,9	-	-	-	-	51,0	
Q	881	ASSISTENZA SOCIALE NON RESIDENZIALE PER ANZIANI E DISABILI	1	2	2	4	2	-	-	5	0,1	11,5	13,6	50,7	6,9	126,1	-	-	39,5	

Tavola 3.2.3 - Unità locali delle imprese e relativi addetti (media annua) per gruppo di attività economica (Ateco 2007), per classe di addetti. Napoli-Anno 2008 (variazioni assolute)

Sezione	Gruppo	UNITA' LOCALI (variazione assoluta 2008-2007)										ADDETTI (variazione assoluta 2008-2007)					Totale												
		1 addetto	2-5 addetti	6-9 addetti	10-19 addetti	20-49 addetti	50-99 addetti	100-249 addetti	250 addetti e più	1 addetto	2-5 addetti	6-9 addetti	10-19 addetti	20-49 addetti	50-99 addetti	100-249 addetti		250 addetti e più											
Q	889 ALTRE ATTIVITÀ DI ASSISTENZA SOCIALE NON RESIDENZIALE	13	5	-	3	2	-	-	-	-	-	-	-	-	-	-	-	23	12,7	16,5	-	33,2	57,2	-	-	-	-	119,7	
R	900 ATTIVITÀ CREATIVE, ARTISTICHE E DI INTRATTENIMENTO	10	-	2	1	5	-	1	-	-	1	-	-	-	-	-	-	15	13,6	-	15,1	12,6	96,1	-	9,8	73,3	-	-	170,8
R	910 ATTIVITÀ DI BIBLIOTECHE, ARCHIVI, MUSEI ED ALTRE ATTIVITÀ CULTURALI	1	-	-	1	1	-	1	-	-	-	-	-	-	-	-	-	1	1,4	-	0,0	6,7	11,7	-	-	3,4	8,0	17,7	
R	920 ATTIVITÀ RIGUARDANTI LE LOTTERIE, LE SCOMMESSE, LE CASE DA GIOCO	15	17	-	-	3	3	-	-	-	-	-	-	-	-	-	-	32	15,4	47,3	-	1,0	23,8	95,7	-	8,1	-	125,4	
R	931 ATTIVITÀ SPORTIVE	-	2	-	1	1	1	-	1	-	-	-	-	-	-	-	-	1	-	0,8	19,1	-	10,1	18,3	-	5,2	-	0,9	
R	932 ATTIVITÀ RICREATIVE E DI DIVERTIMENTO	-	16	5	6	2	-	-	-	-	-	-	-	-	-	-	-	25	-	0,1	49,4	47,6	82,7	-	28,0	-	1,9	149,8	
S	951 RIPARAZIONE DI COMPUTER E DI APPARECCHIATURE PER LE COMUNICAZIONI	-	-	1	-	2	-	-	1	-	-	-	-	-	-	-	-	-	0,9	0,6	-	4,3	23,3	9,5	-	50,0	-	-	20,1
S	952 RIPARAZIONE DI BENI PER USO PERSONALE E PER LA CASA	31	-	-	1	1	-	1	-	-	-	-	-	-	-	-	-	29	31,8	-	2,4	-	9,3	-	-	-	-	4,8	
S	960 ALTRE ATTIVITÀ DI SERVIZI PER LA PERSONA	-	20	-	4	1	-	1	4	-	-	-	-	-	-	-	-	20	-	15,6	23,5	2,3	4,5	122,5	3,1	81,0	-	221,2	
	TOTALE	52	-	183	120	200	84	21	-	7	301	13,0	-	47,8	818,5	2,945,5	2,314,4	1,559,0	28,0	2,803,5	10,434,0								

Servizio Statistica Comune di Napoli - Elaborazione su dati elementari del registro Asia delle Unità Locali (Archivio statistico delle imprese attive)

Poiché il numero degli addetti è calcolato come media annua, la classe dimensionale "1" comprende le unità con in media fino a "1,49" addetti, la classe "2-6" comprende quelle con addetti da "1,50 a 5,49", e così via.

Capitolo 4

Struttura e dimensione delle unità locali delle
imprese per classe di attività economica

Tavola 4.1 - Unità locali delle imprese e relativi addetti (media annua) per classe di attività economica (Ateco 2007). Napoli-Anno 2008 (valori assoluti)

Sezione	Classe	Unità locali anno 2008			Unità locali anno 2007			Variazione assoluta 2008-2007		
		Numero	Addetti	Numero medio di addetti	Numero	Addetti	Numero medio di addetti	Unità Locali	Addetti	Numero medio di addetti
B	0620 Estrazione di gas naturale	2	78,9	39,4	1	55,8	55,8	1	23,0	16,4
B	0811 Estrazione di pietre ornamentali e da costruzione, calcare, pietra da gesso, creta e ardesia	4	7,3	1,8	3	16,4	5,5	1	9,1	3,6
B	0812 Estrazione di ghiaia e sabbia; estrazione di argille e caolino	1	1,5	1,0	1	1,5	1,5	-	0,0	1,5
B	0891 Estrazione di minerali per l'industria chimica e per la produzione di fertilizzanti	-	-	-	1	1,0	1,0	1	1,0	1,0
B	0899 Estrazione di altri minerali da cave e miniere nca	1	1,0	1,0	-	-	-	1	1,0	1,0
C	1011 Lavorazione e conservazione di carne (escluso volatili)	8	27,8	3,5	8	51,6	6,5	-	23,8	3,0
C	1012 Lavorazione e conservazione di carne di volatili	2	18,5	9,3	1	1,0	1,0	1	17,5	8,3
C	1013 Produzione di prodotti a base di carne (inclusa la carne di volatili)	4	31,8	8,0	6	25,1	4,2	2	6,8	3,8
C	1020 Lavorazione e conservazione di pesce, crostacei e molluschi	4	10,1	2,5	3	10,7	3,6	1	0,6	1,0
C	1032 Produzione di succhi di frutta e di ortaggi	1	1,0	1,0	1	1,0	1,0	-	-	-
C	1039 Altra Lavorazione e conservazione di frutta e di ortaggi	18	65,2	3,6	16	73,1	4,6	2	7,9	0,9
C	1041 Produzione di oli e grassi	7	42,1	6,0	8	47,3	5,9	1	5,2	0,1
C	1042 Produzione di margarina e di grassi commestibili simili	1	2,8	2,8	1	2,8	2,8	-	-	-
C	1051 Industria lattiero-casearia, trattamento igienico, conservazione del latte	31	108,8	3,5	29	94,9	3,3	2	13,9	0,2
C	1052 Produzione di gelati	5	21,5	4,3	8	48,1	6,0	3	26,6	1,7
C	1061 Lavorazione delle granaglie	4	32,2	8,0	4	37,7	9,4	-	5,5	9,4
C	1062 Produzione di amidi e di prodotti amidacei	1	1,0	1,0	1	1,0	1,0	-	-	-
C	1071 Produzione di pane; prodotti di pasticceria freschi	412	1.013,0	2,5	432	1.065,8	2,5	-	20	52,8
C	1072 Produzione di fette biscottate e di biscotti; produzione di prodotti di pasticceria conservati	18	48,3	2,7	14	26,3	1,9	4	22,1	0,8
C	1073 Produzione di paste alimentari, di cuscus e di prodotti farinacei simili	77	121,6	1,6	72	116,9	1,6	5	4,8	0,0
C	1082 Produzione di cacao, cioccolato, caramelle e confetterie	24	95,9	4,0	23	83,3	3,6	1	12,5	0,4
C	1083 Lavorazione del tè e del caffè	17	120,6	7,1	15	89,0	5,9	2	31,6	1,2
C	1085 Produzione di pasti e piatti preparati	24	132,4	5,5	13	21,6	1,7	11	110,8	3,9
C	1089 Produzione di prodotti alimentari nca	34	83,0	2,4	49	192,7	3,9	-	15	109,7
C	1101 Distillazione, rettifica e miscelatura degli alcolici	7	22,3	3,2	7	41,1	5,9	-	18,8	2,7
C	1102 Produzione di vini da uve	12	31,9	2,7	13	21,9	1,7	1	10,0	1,0
C	1105 Produzione di birra	2	4,3	2,1	3	11,3	3,8	1	7,0	1,6
C	1107 Industria delle bibite analcoliche, delle acque minerali e di altre acque in bottiglia	2	5,0	2,5	4	7,0	1,8	2	2,0	0,8
C	1310 Preparazione e filatura di fibre tessili	5	26,4	5,3	3	11,6	3,9	2	14,8	1,4
C	1320 Tessitura	5	8,6	1,7	5	11,1	2,2	-	2,5	0,5
C	1391 Fabbricazione di tessuti a maglia	10	21,8	2,2	8	16,3	2,0	2	5,5	0,1
C	1392 Confezionamento di articoli tessili (esclusi gli articoli di abbigliamento)	63	121,7	1,9	64	109,1	1,7	1	12,6	0,2
C	1393 Fabbricazione di tappeti e moquette	3	4,0	1,3	2	2,7	1,3	1	1,3	1,3
C	1394 Fabbricazione di spago, corde, funi e reti	1	1,0	1,0	1	1,0	1,0	-	-	-
C	1395 Fabbricazione di tessuti non tessuti e di articoli in tali materie (esclusi gli articoli di abbigliamento)	3	3,0	1,0	4	4,0	1,0	1	1,0	-
C	1396 Fabbricazione di articoli tessili tecnici ed industriali	27	71,1	2,6	20	40,0	2,0	7	31,1	0,6
C	1399 Fabbricazione di altri prodotti tessili nca	4	13,1	3,3	7	16,3	2,3	3	3,3	0,9

Tavola 4.1 - Unità locali delle imprese e relativi addetti (media annua) per classe di attività economica (Ateco 2007). Napoli-Anno 2008 (valori assoluti)

Sezione	Classe	Unità locali anno 2008			Unità locali anno 2007			Variazione assoluta 2008-2007			
		Numero	Addetti	Numero medio di addetti	Numero	Addetti	Numero medio di addetti	Unità Locali	Addetti	Numero medio di addetti	
C 1411	Confezione di abbigliamento in pelle	42	97,0	2,3	43	99,1	2,3	-	1	2,1	0,0
C 1412	Confezione di indumenti da lavoro	18	37,2	2,1	18	35,8	2,0	-	-	1,3	0,1
C 1413	Confezione di altro abbigliamento esterno	172	529,5	3,1	181	502,0	2,8	-	9	27,5	0,3
C 1414	Confezione di biancheria intima	50	119,1	2,4	51	119,0	2,3	-	1	0,2	0,0
C 1419	Confezione di altri articoli di abbigliamento ed accessori	141	503,1	3,6	127	470,3	3,7	-	14	32,8	0,1
C 1420	Confezione di articoli in pelliccia	29	40,8	1,4	29	40,8	1,4	-	-	-	-
C 1431	Fabbricazione di articoli di calzetteria in maglia	3	6,0	2,0	3	6,2	2,1	-	-	0,2	0,1
C 1439	Fabbricazione di altri articoli di maglieria	11	35,8	3,3	9	36,6	4,1	-	2	0,8	0,8
C 1511	Preparazione e concia del cuoio; preparazione e tintura di pellicce	28	96,6	3,5	30	114,1	3,8	-	2	17,5	0,4
C 1512	Fabbricazione di articoli da viaggio, borse e simili, pelletteria e selleria	201	725,8	3,6	217	623,3	2,9	-	16	102,4	0,7
C 1520	Fabbricazione di calzature	178	1.026,8	5,8	191	1.082,8	5,7	-	13	56,0	0,1
C 1610	Taglio e piallatura del legno	49	163,9	3,3	50	197,4	3,9	-	1	33,6	0,6
C 1621	Fabbricazione di fogli da impiallacciatura e di pannelli a base di legno	27	62,0	2,3	18	39,7	2,2	-	9	22,3	0,1
C 1622	Fabbricazione di pavimenti in parquet assemblato	-	-	-	1	1,0	1,0	-	1	1,0	1,0
C 1623	Fabbricazione di altri prodotti di carpenteria in legno e falegnameria per l'edilizia	102	342,6	3,4	114	327,7	2,9	-	12	14,9	0,5
C 1624	Fabbricazione di imballaggi in legno	8	15,5	1,9	7	11,9	1,7	-	1	3,7	0,2
C 1629	Fabbricazione di altri prodotti in legno, sughero, paglia e materiali da intreccio	99	229,1	2,3	108	242,1	2,2	-	9	13,0	0,1
C 1712	Fabbricazione di carta e cartone	8	75,2	9,4	7	83,0	11,9	-	1	7,8	2,5
C 1721	Fabbricazione di carta e cartone ondulato e di imballaggi di carta e cartone	21	71,5	3,4	22	81,1	3,7	-	1	9,6	0,3
C 1722	Fabbricazione di prodotti igienico-sanitari e per uso domestico in carta e ovatta di cellulosa	6	32,1	5,4	5	56,6	11,3	-	1	24,5	6,0
C 1723	Fabbricazione di prodotti cartotecnici	42	92,5	2,2	40	97,3	2,4	-	2	4,9	0,2
C 1729	Fabbricazione di altri articoli di carta e cartone	14	14,9	1,1	12	17,6	1,5	-	2	2,7	0,4
C 1811	Stampa di giornali	1	1,0	1,0	3	18,0	6,0	-	2	17,0	5,0
C 1812	Altra stampa	218	684,0	3,1	239	745,2	3,1	-	21	61,2	0,0
C 1813	Lavorazioni preliminari alla stampa e ai media	55	201,7	3,7	53	163,4	3,1	-	2	38,3	0,6
C 1814	Legatoria e servizi connessi	21	43,2	2,1	21	36,1	1,7	-	-	7,2	0,3
C 1820	Riproduzione di supporti registrati	14	35,6	2,5	16	30,6	1,9	-	2	5,0	0,6
C 1920	Fabbricazione di prodotti derivanti dalla raffinazione del petrolio	19	428,1	22,5	23	559,3	24,3	-	4	131,2	1,8
C 2011	Fabbricazione di gas industriali	6	54,2	9,0	7	69,7	10,0	-	1	15,6	0,9
C 2013	Fabbricazione di altri prodotti chimici di base inorganici	1	6,4	6,4	2	11,0	5,5	-	1	4,5	0,9
C 2014	Fabbricazione di altri prodotti chimici di base organici	3	10,8	3,6	2	5,7	2,9	-	1	5,1	0,8
C 2015	Fabbricazione di fertilizzanti e composti azotati	1	3,7	3,7	-	-	-	-	1	3,7	3,7
C 2016	Fabbricazione di materie plastiche in forme primarie	6	24,6	4,1	8	33,7	4,2	-	2	9,1	0,1
C 2020	Fabbricazione di agrofarmaci e di altri prodotti chimici per l'agricoltura	-	-	-	1	1,0	1,0	-	1	1,0	1,0
C 2030	Fabbricazione di pitture, vernici e smalti, inchiostri da stampa e adesivi sintetici (mastici)	8	70,1	8,8	7	47,2	6,7	-	1	22,9	2,0
C 2041	Fabbricazione di saponi e detergenti, di prodotti per la pulizia e la lucidatura	13	33,9	2,6	12	37,8	3,2	-	1	3,9	0,5
C 2042	Fabbricazione di profumi e cosmetici	15	43,8	2,9	13	35,1	2,7	-	2	8,8	0,2

Tavola 4.1 - Unità locali delle imprese e relativi addetti (media annua) per classe di attività economica (Ateco 2007). Napoli-Anno 2008 (valori assoluti)

Sezione	Classe	Unità locali anno 2008			Unità locali anno 2007			Variazione assoluta 2008-2007						
		Numero	Addetti	Numero medio di addetti	Numero	Addetti	Numero medio di addetti	Unità Locali	Addetti	Numero medio di addetti				
C	2051	Fabbricazione di esplosivi	4	4,3	1,1	5	5,4	1,1	-	1	-	1,1	-	0,0
C	2053	Fabbricazione di oli essenziali	2	5,0	2,5	1	3,1	3,1	1	1,9	-	0,6		0,6
C	2059	Fabbricazione di prodotti chimici nca	7	37,4	5,3	7	30,3	4,3	-	7,1	-	1,0		1,0
C	2110	Fabbricazione di prodotti farmaceutici di base	2	5,5	2,8	3	7,1	2,4	-	1	-	1,6	-	0,4
C	2120	Fabbricazione di medicinali e preparati farmaceutici	4	250,3	62,6	5	266,5	53,3	-	1	-	16,1	-	9,3
C	2211	Fabbricazione di pneumatici e camere d'aria; rigenerazione e ricostruzione di pneumatici	2	3,7	1,8	2	3,6	1,8	-	-	-	0,1	-	0,0
C	2219	Fabbricazione di altri prodotti in gomma	8	19,1	2,4	7	7,0	1,0	1	12,1	-	1,4		1,4
C	2221	Fabbricazione di lastre, fogli, tubi e profilati in materie plastiche	8	25,4	3,2	8	25,1	3,1	-	0,3	-	0,0		0,0
C	2222	Fabbricazione di imballaggi in materie plastiche	28	156,4	5,6	27	159,5	5,9	1	3,1	-	0,3		0,3
C	2223	Fabbricazione di articoli in plastica per l'edilizia	5	23,0	4,6	5	18,9	3,8	-	4,1	-	0,8		0,8
C	2229	Fabbricazione di altri articoli in materie plastiche	74	216,2	2,9	70	191,4	2,7	4	24,7	-	0,2		0,2
C	2312	Lavorazione e trasformazione del vetro piano	58	152,7	2,6	58	163,6	2,8	-	-	-	10,8	-	0,2
C	2313	Fabbricazione di vetro cavo	9	39,1	4,3	10	36,0	3,6	-	1	-	3,1	-	0,7
C	2314	Fabbricazione di fibre di vetro	1	19,8	19,8	-	-	-	1	19,8	-	19,8	-	19,8
C	2319	Fabbricazione e lavorazione di altro vetro (incluso vetro per usi tecnici), lavorazione di vetro cavo	14	46,6	3,3	21	46,6	2,2	-	7	-	0,0	-	1,1
C	2320	Fabbricazione di prodotti refrattari	2	9,6	4,8	2	9,0	4,5	-	-	-	0,6	-	0,3
C	2331	Fabbricazione di piastrelle in ceramica per pavimenti e rivestimenti	5	10,4	2,1	6	12,3	2,0	-	1	-	1,9	-	0,0
C	2332	Fabbricazione di mattoni, tegole ed altri prodotti per l'edilizia in terracotta	3	9,3	3,1	3	3,1	1,0	-	-	-	6,2	-	2,1
C	2341	Fabbricazione di prodotti in ceramica per usi domestici e ornamentali	52	116,0	2,2	58	132,3	2,3	-	6	-	16,2	-	0,0
C	2342	Fabbricazione di articoli sanitari in ceramica	3	6,1	2,0	4	13,0	3,3	-	1	-	6,9	-	1,2
C	2344	Fabbricazione di altri prodotti in ceramica per uso tecnico e industriale	1	1,6	1,6	-	-	-	1	1,6	-	1,6	-	1,6
C	2349	Fabbricazione di altri prodotti in ceramica	5	6,2	1,2	8	11,6	1,4	-	3	-	5,4	-	0,2
C	2351	Produzione di cemento	2	3,1	1,5	4	40,5	10,1	-	2	-	37,4	-	8,6
C	2352	Produzione di calce e gesso	2	12,9	6,4	4	16,0	4,0	-	2	-	3,2	-	2,4
C	2361	Fabbricazione di prodotti in calcestruzzo per l'edilizia	11	67,3	6,1	5	15,1	3,0	6	52,3	-	3,1		3,1
C	2362	Fabbricazione di prodotti in gesso per l'edilizia	9	12,1	1,3	8	12,7	1,6	1	0,5	-	0,2		0,2
C	2363	Produzione di calcestruzzo pronto per l'uso	12	55,7	4,6	12	36,7	3,1	-	19,1	-	1,6		1,6
C	2364	Produzione di malta	1	1,0	1,0	1	1,0	1,0	-	-	-	-	-	-
C	2365	Fabbricazione di prodotti in fibrocemento	-	-	-	1	1,0	1,0	-	1	-	1,0	-	1,0
C	2369	Fabbricazione di altri prodotti in calcestruzzo, gesso e cemento	2	3,9	2,0	2	5,0	2,5	-	-	-	1,1	-	0,5
C	2370	Taglio, modellatura e finitura di pietre	59	132,2	2,2	55	121,8	2,2	4	10,4	-	0,0		0,0
C	2391	Produzione di prodotti abrasivi	2	10,5	5,2	2	13,2	6,6	-	-	-	2,7	-	1,4
C	2399	Fabbricazione di altri prodotti in minerali non metalliferi nca	14	23,5	1,7	12	17,1	1,4	2	6,4	-	0,3		0,3
C	2410	Siderurgia	12	34,0	2,8	11	46,7	4,2	1	12,7	-	1,4		1,4
C	2420	Fabbricazione di tubi, condotti, profilati cavi e relativi accessori in acciaio (esclusi quelli in acciaio colato)	5	18,1	3,6	3	10,0	3,3	2	8,1	-	0,3		0,3
C	2432	Laminazione a freddo di nastri	1	3,0	3,0	1	3,0	3,0	-	-	-	-	-	-

Tavola 4.1 - Unità locali delle imprese e relativi addetti (media annua) per classe di attività economica (Ateco 2007). Napoli-Anno 2008 (valori assoluti)

Sezione	Classe	Unità locali anno 2008			Unità locali anno 2007			Variazione assoluta 2008-2007		
		Numero	Addetti	Numero medio di addetti	Numero	Addetti	Numero medio di addetti	Unità Locali	Addetti	Numero medio di addetti
C	2433 Profilatura mediante formatura o piegatura a freddo; fabbricazione di pannelli stratificati in acciaio	18	150,0	8,3	14	79,4	5,7	4	70,6	2,7
C	2434 Trafilatura a freddo	1	0,9	0,9	-	-	-	1	0,9	0,9
C	2441 Produzione di metalli preziosi	10	25,7	2,6	9	18,1	2,0	1	7,6	0,6
C	2442 Produzione di alluminio	6	15,7	2,6	8	13,9	1,7	2	1,8	0,9
C	2443 Produzione di piombo, zinco e stagno e semilavorati	1	1,0	1,0	1	1,0	1,0	-	-	-
C	2444 Produzione di rame	-	-	-	1	1,8	1,8	-	1	1,8
C	2445 Produzione di altri metalli non ferrosi	6	40,5	6,7	8	20,6	2,6	2	19,8	4,2
C	2453 Fusione di metalli leggeri	9	38,6	4,3	7	31,3	4,5	2	7,3	0,2
C	2454 Fusione di altri metalli non ferrosi	5	13,3	2,7	7	18,7	2,7	2	5,4	0,0
C	2511 Fabbricazione di strutture metalliche e di parti di strutture	110	921,8	8,4	120	812,5	6,8	-	10	109,3
C	2512 Fabbricazione di porte e finestre in metallo	265	629,8	2,4	277	660,3	2,4	-	12	30,5
C	2521 Fabbricazione di radiatori e contenitori in metallo per caldaie per il riscaldamento centrale	-	-	-	1	3,3	3,3	-	1	3,3
C	2529 Fabbricazione di altre cisterne, serbatoi e contenitori in metallo	3	11,5	3,8	3	8,8	2,9	-	2,7	0,9
C	2540 Fabbricazione di armi e munizioni	1	13,0	13,0	1	1,0	1,0	-	12,0	12,0
C	2550 Fucinatura, imbutitura, stampaggio e profilatura dei metalli; metallurgia delle polveri	12	68,5	5,7	13	36,4	2,8	-	1	32,1
C	2561 Trattamento e rivestimento dei metalli	51	328,8	6,4	61	311,7	5,1	-	10	17,1
C	2562 Lavori di meccanica generale	105	646,4	6,2	106	610,0	5,8	-	1	36,4
C	2571 Fabbricazione di articoli di coltelleria e posateria	1	1,0	1,0	1	1,0	1,0	-	-	-
C	2572 Fabbricazione di serrature e cerniere	3	6,2	2,1	2	7,4	3,7	-	1	1,3
C	2573 Fabbricazione di utensileria	17	78,1	4,6	16	93,7	5,9	-	15,6	1,3
C	2591 Fabbricazione di bidoni in acciaio e di contenitori analoghi	1	1,0	1,0	1	1,0	1,0	-	-	-
C	2592 Fabbricazione di imballaggi leggeri in metallo	3	9,8	3,3	4	11,7	2,9	-	1	1,9
C	2593 Fabbricazione di prodotti fabbricati con fili metallici, catene e molle	7	33,4	4,8	8	32,5	4,1	-	1	0,9
C	2599 Fabbricazione di altri prodotti in metallo nca	124	374,0	3,0	132	340,2	2,6	-	8	33,8
C	2611 Fabbricazione di componenti elettronici	12	29,3	2,4	11	18,8	1,7	-	1	10,6
C	2612 Fabbricazione di schede elettroniche assemblate	3	3,2	1,1	2	4,8	2,4	-	1	1,6
C	2620 Fabbricazione di computer e unità periferiche	9	18,6	2,1	12	22,4	1,9	-	3	3,8
C	2630 Fabbricazione di apparecchiature per le telecomunicazioni	18	100,8	5,6	19	135,0	7,1	-	1	34,2
C	2640 Fabbricazione di prodotti di elettronica di consumo audio e video	4	6,6	1,7	-	-	-	-	4	6,6
C	2651 Fabbricazione di strumenti e apparecchi di misurazione, prova e navigazione (esclusi quelli ottici)	9	78,0	8,7	11	84,4	7,7	-	2	6,4
C	2652 Fabbricazione di orologi	5	31,4	6,3	5	32,6	6,5	-	1,2	0,2
C	2660 Fabbricazione di strumenti per irradiazione, apparecchiature elettromedicali ed elettroterapeutiche	14	36,6	2,6	12	55,2	4,6	-	2	18,6
C	2670 Fabbricazione di strumenti ottici e attrezzature fotografiche	1	1,0	1,0	1	1,0	1,0	-	-	-
C	2680 Fabbricazione di supporti magnetici ed ottici	1	4,6	4,6	2	5,6	2,8	-	1	1,0
C	2711 Fabbricazione di motori, generatori e trasformatori elettrici	13	67,3	5,2	9	34,9	3,9	-	4	32,4

Tavola 4.1 - Unità locali delle imprese e relativi addetti (media annua) per classe di attività economica (Ateco 2007). Napoli-Anno 2008 (valori assoluti)

Sezione	Classe	Unità locali anno 2008			Unità locali anno 2007			Variazione assoluta 2008-2007			
		Numero	Addetti	Numero medio di addetti	Numero	Addetti	Numero medio di addetti	Unità Locali	Addetti	Numero medio di addetti	
C	2712	Fabbricazione di apparecchiature per le reti di distribuzione e il controllo dell'elettricità	10	128,0	12,8	9	55,1	6,1	1	72,9	6,7
C	2720	Fabbricazione di batterie di pile ed accumulatori elettrici	5	51,0	10,2	3	23,3	7,8	2	27,7	2,4
C	2732	Fabbricazione di altri fili e cavi elettrici ed elettronici	5	28,1	5,6	6	315,3	52,6	-	1 -	287,2 -
C	2733	Fabbricazione di attrezzature per cablaggio	8	41,1	5,1	5	28,7	5,7	3	12,4	0,6
C	2740	Fabbricazione di apparecchiature per illuminazione	35	153,3		44	174,6	4,0	-	9 -	21,3 -
C	2751	Fabbricazione di elettrodomestici	1	640,1	640,1	1	692,6	692,6	-	-	52,5 -
C	2752	Fabbricazione di apparecchi per uso domestico non elettrici	2	2,0	1,0	1	1,0	1,0	1	1,0	-
C	2790	Fabbricazione di altre apparecchiature elettriche	21	262,4	12,5	18	302,7	16,8	3	40,3	4,3
C	2811	Fabbricazione di motori e turbine (esclusi i motori per aeromobili, veicoli e motocicli)	6	117,2	19,5	3	234,7	78,2	3	117,6	58,7
C	2812	Fabbricazione di apparecchiature fluidodinamiche	2	6,3	3,2	1	9,7	9,7	1	3,3	6,5
C	2813	Fabbricazione di altre pompe e compressori	3	17,0	5,7	4	16,0	4,0	-	1	1,0
C	2814	Fabbricazione di altri rubinetti e valvole	1	9,6	9,6	1	8,3	8,3	-	1,3	1,3
C	2815	Fabbricazione di cuscinetti, ingranaggi e organi di trasmissione (esclusi quelli idraulici)	2	22,4	11,2	2	21,8	10,9	-	0,6	0,3
C	2821	Fabbricazione di forni, bruciatori e sistemi di riscaldamento	1	0,9	0,9	-	-	-	1	0,9	0,9
C	2822	Fabbricazione di macchine e apparecchi di sollevamento e movimentazione	11	123,4	11,2	14	110,1	7,9	3	13,3	3,4
C	2823	Fabbricazione di macchine ed attrezzature per ufficio (esclusi computer e unità periferiche)	2	4,3	2,2	2	72,4	36,2	-	-	34,0
C	2825	Fabbricazione di attrezzature di uso non domestico per la refrigerazione e la ventilazione	17	93,7	5,5	19	94,4	5,0	2	0,7	0,5
C	2829	Fabbricazione di altre macchine di impiego generale nca	23	181,0	7,9	33	198,7	6,0	-	10 -	17,7 -
C	2841	Fabbricazione di macchine utensili per la formatura dei metalli	3	6,3	2,1	4	17,9	4,5	-	1 -	11,6 -
C	2849	Fabbricazione di altre macchine utensili	3	9,7	3,2	6	6,1	1,0	-	3	3,6
C	2891	Fabbricazione di macchine per la metallurgia	8	144,3	18,0	6	99,9	16,6	2	44,5	1,4
C	2892	Fabbricazione di macchine da miniera, cava e cantiere	2	15,6	7,8	1	13,9	13,9	1	1,7	6,1
C	2893	Fabbricazione di macchine per l'industria alimentare, delle bevande e del tabacco	20	101,1	5,1	22	101,1	4,6	-	2	0,1
C	2894	Fabbricazione di macchine per le industrie tessili, dell'abbigliamento e del cuoio (incluse parti e accessori)	2	10,9	5,5	2	6,6	3,3	-	4,3	2,2
C	2895	Fabbricazione di macchine per l'industria della carta e del cartone (incluse parti e accessori)	2	23,2	11,6	1	10,2	10,2	1	13,0	1,4
C	2899	Fabbricazione di macchine per impieghi speciali nca (incluse parti e accessori)	4	22,9	5,7	2	22,9	11,5	2	0,1	5,7
C	2910	Fabbricazione di autoveicoli	3	389,5	129,8	2	50,0	25,0	1	339,4	104,8
C	2920	Fabbricazione di carrozzerie per autoveicoli, rimorchi e semirimorchi	1	1,0	1,0	-	-	-	1	1,0	1,0
C	2931	Fabbricazione di apparecchiature elettriche ed elettroniche per autoveicoli e loro motori	-	-	-	1	1,0	-	-	1,0	-
C	2932	Fabbricazione di altre parti ed accessori per autoveicoli	12	808,5	67,4	9	771,5	85,7	3	37,0	18,3
C	3011	Costruzione di navi e di strutture galleggianti	14	161,9	11,6	20	143,2	7,2	-	6	18,8
C	3012	Costruzione di imbarcazioni da diporto e sportive	24	118,2	4,9	26	111,6	4,3	-	2	6,6
C	3020	Costruzione di locomotive e di materiale rotabile ferro-tranviario	6	997,4	166,2	4	943,4	235,8	2	54,0	69,6

Tavola 4.1 - Unità locali delle imprese e relativi addetti (media annua) per classe di attività economica (Ateco 2007). Napoli-Anno 2008 (valori assoluti)

Sezione	Classe	Unità locali anno 2008			Unità locali anno 2007			Variazione assoluta 2008-2007						
		Numero	Addetti	Numero medio di addetti	Numero	Addetti	Numero medio di addetti	Unità Locali	Addetti	Numero medio di addetti				
C	3030	Fabbricazione di aeromobili, di veicoli spaziali e dei relativi dispositivi	11	751,9	68,4	9	848,8	94,3	2	-	96,9	-	26,0	
C	3091	Fabbricazione di motocicli (inclusi i motori)	-	-	-	1	1,0	1,0	-	1	-	1,0	-	1,0
C	3092	Fabbricazione di biciclette e veicoli per invalidi	1	1,4	1,4	1	8,7	8,7	-	-	7,3	-	7,3	
C	3099	Fabbricazione di altri mezzi di trasporto nca	-	-	-	1	1,0	1,0	-	1	-	1,0	-	1,0
C	3101	Fabbricazione di mobili per ufficio e negozi	30	188,0	6,3	28	132,1	4,7	2	2	56,0	-	1,6	
C	3102	Fabbricazione di mobili per cucina	13	30,9	2,4	15	68,2	4,5	-	2	-	37,3	-	2,2
C	3103	Fabbricazione di materassi	4	18,7	4,7	7	22,6	3,2	-	3	-	3,9	-	1,4
C	3109	Fabbricazione di altri mobili	118	251,0	2,1	158	300,8	1,9	-	40	-	49,8	-	0,2
C	3212	Fabbricazione di oggetti di gioielleria e oreficeria e articoli connessi	176	327,4	1,9	190	339,1	1,8	-	14	-	11,7	-	0,1
C	3213	Fabbricazione di bigiotteria e articoli simili	28	74,5	2,7	26	75,1	2,9	2	2	-	0,5	-	0,2
C	3220	Fabbricazione di strumenti musicali	6	15,3	2,5	6	14,5	2,4	-	-	-	0,7	-	0,1
C	3230	Fabbricazione di articoli sportivi	6	14,7	2,4	4	4,8	1,2	2	2	9,8	-	1,2	
C	3240	Fabbricazione di giochi e giocattoli	6	23,4	3,9	6	23,6	3,9	-	-	-	0,2	-	0,0
C	3250	Fabbricazione di strumenti e forniture mediche e dentistiche	246	536,9	2,2	221	493,8	2,2	25	25	43,1	-	0,1	
C	3291	Fabbricazione di scope e spazzole	1	1,0	1,0	1	1,0	1,0	-	-	-	-	-	
C	3299	Altre industrie manifatturiere nca	54	110,5	2,0	44	73,4	1,7	10	10	37,1	-	0,4	
C	3311	Riparazione e manutenzione di prodotti in metallo	21	55,9	2,7	19	94,0	4,9	2	2	38,1	-	2,3	
C	3312	Riparazione e manutenzione di macchinari	161	532,5	3,3	166	701,2	4,2	-	5	-	168,6	-	0,9
C	3313	Riparazione e manutenzione di apparecchiature elettroniche ed ottiche	84	380,0	4,5	92	381,5	4,1	-	8	-	1,4	-	0,4
C	3314	Riparazione e manutenzione di apparecchiature elettriche	26	145,7	5,6	31	155,8	5,0	-	5	-	10,1	-	0,6
C	3315	Riparazione e manutenzione di navi e imbarcazioni (esclusi i loro motori)	61	580,8	9,5	59	513,6	8,7	2	2	67,2	-	0,8	
C	3316	Riparazione e manutenzione di aeromobili e di veicoli spaziali	4	688,5	172,1	3	693,4	231,1	1	1	-	4,9	-	59,0
C	3317	Riparazione e manutenzione di locomotive e di materiale rotabile ferro-tranviario (esclusi i loro motori)	13	301,9	23,2	13	333,6	25,7	-	-	-	31,7	-	2,4
C	3319	Riparazione di altre apparecchiature	8	27,1	3,4	1	1,9	1,9	7	7	25,2	-	1,5	
C	3320	Installazione di macchine ed apparecchiature industriali	106	994,6	9,4	102	934,0	9,2	4	4	60,6	-	0,2	
D	3511	Produzione di energia elettrica	44	465,5	10,6	32	340,1	10,6	12	12	125,4	-	0,0	
D	3512	Trasmissione di energia elettrica	3	161,1	53,7	3	153,0	51,0	-	-	8,1	-	2,7	
D	3513	Distribuzione di energia elettrica	10	623,7	62,4	10	1.004,0	100,4	-	-	380,3	-	38,0	
D	3514	Commercio di energia elettrica	6	265,1	44,2	2	2,5	1,3	4	4	262,6	-	42,9	
D	3521	Produzione di gas	1	30,1	30,1	-	-	-	1	1	30,1	-	30,1	
D	3522	Distribuzione di combustibili gassosi mediante condotte	2	108,5	54,2	3	141,4	47,1	-	1	-	32,9	-	7,1
D	3523	Commercio di gas distribuito mediante condotte	5	508,8	101,8	10	678,6	67,9	-	5	-	169,9	-	33,9
D	3530	Fornitura di vapore e aria condizionata	3	153,3	51,1	3	158,1	52,7	-	-	-	4,8	-	1,6
E	3600	Raccolta, trattamento e fornitura di acqua	16	516,8	32,3	15	532,6	35,5	1	1	-	15,8	-	3,2
E	3700	Gestione delle reti fognarie	11	201,7	18,3	5	144,6	28,9	6	6	57,2	-	10,6	
E	3811	Raccolta di rifiuti non pericolosi	41	3.328,2	81,2	50	3.009,4	60,2	-	9	-	318,8	-	21,0
E	3812	Raccolta di rifiuti pericolosi	3	5,7	1,9	-	-	-	3	3	5,7	-	1,9	
E	3821	Trattamento e smaltimento di rifiuti non pericolosi	9	53,4	5,9	7	47,6	6,8	2	2	5,8	-	0,9	

Tavola 4.1 - Unità locali delle imprese e relativi addetti (media annua) per classe di attività economica (Ateco 2007). Napoli-Anno 2008 (valori assoluti)

Sezione	Classe	Unità locali anno 2008			Unità locali anno 2007			Variazione assoluta 2008-2007					
		Numero	Addetti	Numero medio di addetti	Numero	Addetti	Numero medio di addetti	Unità Locali	Addetti	Numero medio di addetti			
E	3822	4	14,4	3,6	10	70,7	7,1	-	6	-	56,3	-	3,5
E	3831	7	34,3	4,9	3	18,4	6,1	4	4	15,9	-	1,2	1,2
E	3832	49	245,4	5,0	58	182,7	3,1	-	9	62,8	1,9	1,9	1,9
E	3900	9	69,9	7,8	7	57,0	8,1	2	2	12,9	-	0,4	0,4
F	4110	43	73,1	1,7	80	161,9	2,0	-	37	-	88,8	-	0,3
F	4120	1.410	6.588,1	4,7	1.480	6.478,9	4,4	-	70	109,1	0,3	0,3	0,3
F	4211	38	346,5	9,1	41	389,8	9,5	-	3	-	43,3	-	0,4
F	4212	20	235,4	11,8	13	186,7	14,4	7	7	48,7	-	2,6	2,6
F	4213	9	143,3	15,9	20	210,9	10,5	-	11	-	67,6	5,4	5,4
F	4221	5	212,2	42,4	4	216,3	54,1	1	1	-	4,1	-	11,6
F	4222	3	15,0	5,0	2	14,4	7,2	1	1	0,6	-	2,2	2,2
F	4291	24	222,2	9,3	26	220,0	8,5	-	2	2,3	0,8	0,8	0,8
F	4299	51	414,2	8,1	30	153,9	5,1	21	21	260,3	3,0	3,0	3,0
F	4311	11	60,4	5,5	8	104,0	13,0	3	3	-	43,6	-	7,5
F	4312	17	121,4	7,1	18	116,9	6,5	-	1	4,5	0,6	0,6	0,6
F	4313	13	169,5	13,0	15	125,7	8,4	-	2	43,8	4,7	4,7	4,7
F	4321	631	3.519,3	5,6	650	3.413,0	5,3	-	19	106,3	0,3	0,3	0,3
F	4322	418	1.624,5	3,9	459	1.559,0	3,4	-	41	65,5	0,5	0,5	0,5
F	4329	284	1.814,6	6,4	245	1.549,3	6,3	39	39	265,3	0,1	0,1	0,1
F	4331	57	223,6	3,9	53	180,8	3,4	4	4	42,7	0,5	0,5	0,5
F	4332	96	333,7	3,5	97	372,9	3,8	-	1	-	39,2	-	0,4
F	4333	82	188,2	2,3	78	221,3	2,8	4	4	-	33,1	-	0,5
F	4334	44	96,3	2,2	46	116,7	2,5	-	2	-	20,4	-	0,3
F	4339	856	3.077,3	3,6	752	2.415,0	3,2	104	104	662,4	0,4	0,4	0,4
F	4391	20	109,3	5,5	12	90,4	7,5	8	8	18,9	-	2,1	2,1
F	4399	97	520,2	5,4	98	477,8	4,9	-	1	42,4	0,5	0,5	0,5
G	4511	294	989,6	3,4	286	1.058,7	3,7	8	8	-	69,1	-	0,3
G	4519	6	68,6	11,4	5	64,3	12,9	1	1	4,3	-	1,4	1,4
G	4520	1.047	2.015,8	1,9	1.088	2.117,1	1,9	-	41	-	101,3	-	0,0
G	4531	113	382,2	3,4	85	269,4	3,2	28	28	112,8	0,2	0,2	0,2
G	4532	97	177,5	1,8	39	68,5	1,8	58	58	109,0	0,1	0,1	0,1
G	4540	184	427,0	2,3	179	416,2	2,3	5	5	10,8	-	0,0	0,0
G	4611	41	47,7	1,2	42	47,7	1,1	-	1	-	-	-	0,0
G	4612	260	358,3	1,4	269	362,1	1,3	-	9	-	3,8	0,0	0,0
G	4613	248	372,7	1,5	272	400,5	1,5	-	24	-	27,8	0,0	0,0
G	4614	251	344,5	1,4	273	374,5	1,4	-	22	-	30,0	0,0	0,0
G	4615	533	699,6	1,3	535	691,1	1,3	-	2	-	8,5	0,0	0,0

Tavola 4.1 - Unità locali delle imprese e relativi addetti (media annua) per classe di attività economica (Ateco 2007). Napoli-Anno 2008 (valori assoluti)

Sezione	Classe	Unità locali anno 2008			Unità locali anno 2007			Variazione assoluta 2008-2007				
		Numero	Addetti	Numero medio di addetti	Numero	Addetti	Numero medio di addetti	Unità Locali	Addetti	Numero medio di addetti		
G 4616	Intermediari del commercio di prodotti tessili, abbigliamento, pellicce, calzature e articoli in pelle	959	1.359,7	1,4	1.001	1.393,8	1,4	-	42	-	34,1	0,0
G 4617	Intermediari del commercio di prodotti alimentari, bevande e tabacco	723	895,2	1,2	758	960,1	1,3	-	35	-	65,0	0,0
G 4618	Intermediari del commercio specializzato in altri prodotti	1.366	1.632,2	1,2	1.375	1.658,9	1,2	-	9	-	26,7	0,0
G 4619	Intermediari del commercio di vari prodotti senza prevalenza di alcuno	940	1.159,1	1,2	896	1.074,5	1,2	-	44	-	84,7	0,0
G 4621	Commercio all'ingrosso di cereali, tabacco grezzo, semi e alimenti per il bestiame (mangimi)	22	67,2	3,1	21	73,1	3,5	-	1	-	5,9	0,4
G 4622	Commercio all'ingrosso di fiori e piante	33	50,4	1,5	27	42,0	1,6	-	6	-	8,4	0,0
G 4623	Commercio all'ingrosso di animali vivi	5	6,3	1,3	10	26,2	2,6	-	5	-	19,9	1,4
G 4624	Commercio all'ingrosso di pelli e cuoio	74	120,1	1,6	78	130,2	1,7	-	4	-	10,1	0,0
G 4631	Commercio all'ingrosso di frutta e ortaggi freschi o conservati	100	233,9	2,3	120	267,6	2,2	-	20	-	33,7	0,1
G 4632	Commercio all'ingrosso di carne e di prodotti a base di carne	64	185,9	2,9	59	160,1	2,7	-	5	-	25,8	0,2
G 4633	Commercio all'ingrosso di prodotti lattiero-caseari, uova, oli e grassi commestibili	51	151,2	3,0	59	174,3	3,0	-	8	-	23,1	0,0
G 4634	Commercio all'ingrosso di bevande	65	161,9	2,5	68	165,5	2,4	-	3	-	3,5	0,1
G 4636	Commercio all'ingrosso di zucchero, cioccolato, dolci e prodotti da forno	40	81,0	2,0	46	92,6	2,0	-	6	-	11,6	0,0
G 4637	Commercio all'ingrosso di caffè, tè, cacao e spezie	18	39,0	2,2	20	44,9	2,2	-	2	-	5,9	0,1
G 4638	Commercio all'ingrosso di altri prodotti alimentari, inclusi pesci, crostacei e molluschi	112	321,7	2,9	109	294,7	2,7	-	3	-	27,0	0,2
G 4639	Commercio all'ingrosso non specializzato di prodotti alimentari, bevande e tabacco	50	246,7	4,9	53	213,6	4,0	-	3	-	33,1	0,9
G 4641	Commercio all'ingrosso di prodotti tessili	135	368,7	2,7	128	353,0	2,8	-	7	-	15,7	0,0
G 4642	Commercio all'ingrosso di abbigliamento e di calzature	729	1.395,7	1,9	757	1.342,6	1,8	-	28	-	53,1	0,1
G 4643	Commercio all'ingrosso di elettrodomestici, elettronica di consumo audio e video; articoli per fotografia, cinematografia e ottica	128	310,4	2,4	120	346,3	2,9	-	8	-	35,8	0,5
G 4644	Commercio all'ingrosso di articoli di porcellana, di vetro e di prodotti per la pulizia	115	329,6	2,9	124	329,9	2,7	-	9	-	0,3	0,2
G 4646	Commercio all'ingrosso di profumi e cosmetici	79	208,8	2,6	67	152,9	2,3	-	12	-	55,9	0,4
G 4647	Commercio all'ingrosso di prodotti farmaceutici	232	827,1	3,6	205	746,8	3,6	-	27	-	80,2	0,1
G 4648	Commercio all'ingrosso di mobili, tappeti e articoli per l'illuminazione	145	360,4	2,5	144	382,3	2,7	-	1	-	22,0	0,2
G 4649	Commercio all'ingrosso di orologi e di gioielleria	160	265,0	1,7	165	285,6	1,7	-	5	-	20,6	0,1
G 4651	Commercio all'ingrosso di altri beni di consumo	505	1.196,1	2,4	519	1.107,0	2,1	-	14	-	89,1	0,2
G 4652	Commercio all'ingrosso di computer, apparecchiature informatiche periferiche e di software	226	668,9	3,0	221	628,1	2,8	-	5	-	40,8	0,1
G 4653	Commercio all'ingrosso di apparecchiature elettroniche per telecomunicazioni e componenti elettronici	68	146,9	2,2	67	131,7	2,0	-	1	-	15,2	0,2
G 4661	Commercio all'ingrosso di macchinari, attrezzature e forniture agricole	8	10,0	1,2	6	10,3	1,7	-	2	-	0,4	0,5
G 4662	Commercio all'ingrosso di macchine utensili	55	135,1	2,5	49	97,5	2,0	-	6	-	37,6	0,5
G 4663	Commercio all'ingrosso di macchinari per l'estrazione, l'edilizia e l'ingegneria civile	19	49,7	2,6	22	71,8	3,3	-	3	-	22,1	0,6
G 4664	Commercio all'ingrosso di macchinari per l'industria tessile, di macchine per cucire e per maglieria	12	32,4	2,7	12	26,3	2,2	-	-	-	6,1	0,5
G 4665	Commercio all'ingrosso di mobili per ufficio e negozi	14	23,1	1,6	15	26,0	1,7	-	1	-	2,9	0,1
G 4666	Commercio all'ingrosso di altre macchine e attrezzature per ufficio	83	291,0	3,5	75	247,0	3,3	-	8	-	44,0	0,2
G 4669	Commercio all'ingrosso di altri macchinari e attrezzature	132	459,3	3,5	115	365,9	3,2	-	17	-	93,4	0,3

Tavola 4.1 - Unità locali delle imprese e relativi addetti (media annua) per classe di attività economica (Ateco 2007). Napoli-Anno 2008 (valori assoluti)

Sezione	Classe	Unità locali anno 2008			Unità locali anno 2007			Variazione assoluta 2008-2007			
		Numero	Addetti	Numero medio di addetti	Numero	Addetti	Numero medio di addetti	Unità Locali	Addetti	Numero medio di addetti	
G 4671	Commercio all'ingrosso di combustibili solidi, liquidi, gassosi e di prodotti derivati	61	420,9	6,9	85	408,2	4,8	-	24	12,7	2,1
G 4672	Commercio all'ingrosso di metalli e di minerali metalliferi	62	162,2	2,6	56	132,2	2,4	6	30,0	0,3	0,3
G 4673	Commercio all'ingrosso di legname e di materiali da costruzione, apparecchi igienico-sanitari, vetro piano, vernici e colori	227	727,5	3,2	210	705,7	3,4	17	21,7	-	0,2
G 4674	Commercio all'ingrosso di ferramenta, di apparecchi e accessori per impianti idraulici e di riscaldamento	145	540,5	3,7	136	507,5	3,7	9	33,0	-	0,0
G 4675	Commercio all'ingrosso di prodotti chimici	23	67,3	2,9	27	71,9	2,7	-	4	-	0,3
G 4676	Commercio all'ingrosso di altri prodotti intermedi	43	85,7	2,0	37	71,2	1,9	6	14,4	0,1	0,1
G 4677	Commercio all'ingrosso di rottami e cascami	34	86,8	2,6	39	86,0	2,2	-	5	0,8	0,3
G 4690	Commercio all'ingrosso non specializzato	291	731,3	2,5	289	712,6	2,5	2	18,8	0,0	0,0
G 4711	Commercio al dettaglio in esercizi non specializzati con prevalenza di prodotti alimentari e bevande	1.219	4.096,2	3,4	1.306	4.170,0	3,2	-	87	-	0,2
G 4719	Commercio al dettaglio in altri esercizi non specializzati	137	577,2	4,2	96	441,3	4,6	41	135,9	-	0,4
G 4721	Commercio al dettaglio di frutta e verdura in esercizi specializzati	490	580,9	1,2	494	581,2	1,2	-	4	-	0,0
G 4722	Commercio al dettaglio di carni e di prodotti a base di carne in esercizi specializzati	726	1.051,1	1,4	758	1.037,0	1,4	-	32	14,1	0,1
G 4723	Commercio al dettaglio di pesci, crostacei e molluschi in esercizi specializzati	179	251,3	1,4	171	233,3	1,4	8	17,9	0,0	0,0
G 4724	Commercio al dettaglio di pane, torte, dolciumi e confetteria in esercizi specializzati	167	313,7	1,9	205	382,3	1,9	-	38	-	0,0
G 4725	Commercio al dettaglio di bevande in esercizi specializzati	166	229,4	1,4	173	224,3	1,3	-	7	5,0	0,1
G 4726	Commercio al dettaglio di prodotti del tabacco in esercizi specializzati	512	1.078,2	2,1	507	1.038,6	2,0	5	39,5	0,1	0,1
G 4729	Commercio al dettaglio di altri prodotti alimentari in esercizi specializzati	497	874,0	1,8	459	744,3	1,6	38	129,7	0,1	0,1
G 4730	Commercio al dettaglio di carburante per autotrazione in esercizi specializzati	291	687,6	2,4	324	733,0	2,3	-	33	-	0,1
G 4741	Commercio al dettaglio di computer, unità periferiche, software e attrezzature per ufficio in esercizi specializzati	92	328,8	3,6	110	335,0	3,0	-	18	-	0,5
G 4742	Commercio al dettaglio di apparecchiature per le telecomunicazioni e la telefonia in esercizi specializzati	156	260,4	1,7	166	259,8	1,6	-	10	0,6	0,1
G 4743	Commercio al dettaglio di apparecchiature audio e video in esercizi specializzati	38	100,0	2,6	29	72,7	2,5	9	27,3	0,1	0,1
G 4751	Commercio al dettaglio di prodotti tessili in esercizi specializzati	288	504,2	1,8	323	537,1	1,7	-	35	-	0,1
G 4752	Commercio al dettaglio di ferramenta, vernici, vetro piano e materiali da costruzione in esercizi specializzati	415	737,9	1,8	470	823,6	1,8	-	55	-	0,0
G 4753	Commercio al dettaglio di tappeti, scendiletto e rivestimenti per pavimenti e pareti (moquette, linoleum) in esercizi specializzati	34	54,5	1,6	37	56,1	1,5	-	3	-	0,1
G 4754	Commercio al dettaglio di elettrodomestici in esercizi specializzati	81	292,8	3,6	130	400,9	3,1	-	49	-	0,5
G 4759	Commercio al dettaglio di mobili, di articoli per l'illuminazione e altri articoli per la casa in esercizi specializzati	825	1.479,5	1,8	849	1.530,6	1,8	-	24	-	0,0
G 4761	Commercio al dettaglio di libri in esercizi specializzati	86	238,8	2,8	107	301,7	2,8	-	21	-	0,0
G 4762	Commercio al dettaglio di giornali e articoli di cartoleria in esercizi specializzati	460	620,9	1,3	419	569,2	1,4	41	51,7	-	0,0
G 4763	Commercio al dettaglio di registrazioni musicali e video in esercizi specializzati	43	55,3	1,3	58	72,5	1,2	-	15	-	0,0
G 4764	Commercio al dettaglio di articoli sportivi in esercizi specializzati	157	324,2	2,1	162	339,4	2,1	-	5	-	0,0
G 4765	Commercio al dettaglio di giochi e giocattoli in esercizi specializzati	131	281,3	2,1	124	243,5	2,0	7	37,8	0,2	0,2
G 4771	Commercio al dettaglio di articoli di abbigliamento in esercizi specializzati	2.493	5.597,6	2,2	2.629	5.379,5	2,0	-	136	218,1	0,2
G 4772	Commercio al dettaglio di calzature e articoli in pelle in esercizi specializzati	590	1.426,2	2,4	620	1.326,4	2,1	-	30	99,8	0,3

Tavola 4.1 - Unità locali delle imprese e relativi addetti (media annua) per classe di attività economica (Ateco 2007). Napoli-Anno 2008 (valori assoluti)

Sezione	Classe	Unità locali anno 2008			Unità locali anno 2007			Variazione assoluta 2008-2007		
		Numero	Addetti	Numero medio di addetti	Numero	Addetti	Numero medio di addetti	Unità Locali	Addetti	Numero medio di addetti
G	4773	331	1.556,7	4,7	321	1.510,8	4,7	10	46,0	0,0
G	4774	73	170,5	2,3	72	162,7	2,3	1	7,7	0,1
G	4775	378	745,7	2,0	413	731,4	1,8	-	35	14,3
G	4776	283	338,1	1,2	273	334,9	1,2	10	3,2	0,0
G	4777	507	931,8	1,8	588	989,6	1,7	-	81	57,8
G	4778	1.248	1.819,6	1,5	1.301	1.932,8	1,5	-	53	113,3
G	4779	110	138,2	1,3	131	161,9	1,2	-	21	23,8
G	4781	159	177,6	1,1	165	184,6	1,1	-	6	7,0
G	4782	378	395,5	1,0	407	424,7	1,0	-	29	29,1
G	4789	508	510,8	1,0	429	428,1	1,0	-	79	82,7
G	4791	62	89,4	1,4	58	82,5	1,4	4	7,0	0,0
G	4799	116	416,0	3,6	108	294,0	2,7	8	122,0	0,9
H	4910	9	1.914,7	212,7	10	854,0	85,4	-	1	1.060,7
H	4920	1	7,9	7,9	-	-	-	1	7,9	7,9
H	4931	75	6.265,3	83,5	78	6.458,9	82,8	-	3	193,6
H	4932	45	2.318,4	51,5	52	2.135,3	41,1	-	7	183,0
H	4939	56	242,7	4,3	58	213,3	3,7	-	2	29,4
H	4941	805	3.519,4	4,4	840	3.270,5	3,9	-	35	248,9
H	4942	35	101,8	2,9	33	152,8	4,6	2	-	51,0
H	4950	1	44,2	44,2	1	43,0	43,0	-	-	1,2
H	5010	38	4.064,7	107,0	44	3.639,8	82,7	-	6	424,9
H	5020	42	1.726,8	41,1	39	1.745,5	44,8	-	3	18,7
H	5030	-	-	-	1	101,0	101,0	-	1	101,0
H	5110	14	105,3	7,5	13	74,5	5,7	1	30,8	1,8
H	5210	55	312,5	5,7	59	293,1	5,0	-	4	19,4
H	5221	514	3.652,7	7,1	463	3.357,9	7,3	-	51	294,7
H	5222	96	803,0	8,4	103	1.012,4	9,8	-	7	209,4
H	5223	21	1.347,2	64,2	21	1.140,6	54,3	-	-	206,6
H	5224	86	1.973,5	22,9	94	2.148,3	22,9	-	8	174,8
H	5229	285	1.302,1	4,6	272	1.143,3	4,2	-	13	158,8
H	5310	65	3.370,1	51,8	64	3.359,8	52,5	1	10,3	0,6
H	5320	80	435,1	5,4	77	453,5	5,9	3	-	18,4
I	5510	282	2.706,2	9,6	274	2.462,5	9,0	8	243,7	0,6
I	5520	124	253,4	2,0	115	246,8	2,1	9	6,7	0,1
I	5530	7	12,1	1,7	8	14,8	1,9	-	1	2,7
I	5590	5	78,1	15,6	6	94,7	15,8	-	1	16,6
I	5610	1.562	6.144,8	3,9	1.439	4.846,6	3,4	123	1.298,2	0,6

Tavola 4.1 - Unità locali delle imprese e relativi addetti (media annua) per classe di attività economica (Ateco 2007). Napoli-Anno 2008 (valori assoluti)

Sezione	Classe	Unità locali anno 2008			Unità locali anno 2007			Variazione assoluta 2008-2007			
		Numero	Addetti	Numero medio di addetti	Numero	Addetti	Numero medio di addetti	Unità Locali	Addetti	Numero medio di addetti	
I	5621	Fornitura di pasti preparati (catering per eventi)	67	617,0	9,2	76	774,5	10,2	- 9	- 157,5	- 1,0
I	5629	Mense e catering continuativo su base contrattuale	70	1.532,5	21,9	58	834,0	14,4	12	698,5	7,5
I	5630	Bar e altri esercizi simili senza cucina	1.484	3.765,8	2,5	1.468	3.635,2	2,5	16	130,6	0,1
J	5811	Edizione di libri	78	246,2	3,2	83	218,1	2,6	- 5	28,1	0,5
J	5812	Publicazione di elenchi e mailing list	1	51,3	51,3	1	43,9	43,9	-	-	7,5
J	5813	Edizione di quotidiani	19	245,5	12,9	18	267,8	14,9	1	- 22,3	- 2,0
J	5814	Edizione di riviste e periodici	48	151,8	3,2	41	133,4	3,3	7	18,5	- 0,1
J	5819	Altre attività editoriali	10	57,1	5,7	9	61,3	6,8	1	- 4,2	- 1,1
J	5829	Edizione di altri software	13	137,8	10,6	19	93,7	4,9	- 6	44,1	5,7
J	5911	Attività di produzione cinematografica, di video e di programmi televisivi	85	754,8	8,9	78	834,2	10,7	7	- 79,4	- 1,8
J	5912	Attività di post-produzione cinematografica, di video e di programmi televisivi	4	13,5	3,4	6	23,7	3,9	- 2	- 10,2	- 0,6
J	5913	Attività di distribuzione cinematografica, di video e di programmi televisivi	9	11,1	1,2	8	10,9	1,4	1	0,2	- 0,1
J	5914	Attività di proiezione cinematografica	20	84,4	4,2	22	97,0	4,4	- 2	- 12,5	- 0,2
J	5920	Attività di registrazione sonora e di editoria musicale	23	39,0	1,7	20	38,5	1,9	3	0,5	- 0,2
J	6010	Trasmissioni radiofoniche	17	72,3	4,3	23	96,0	4,2	- 6	- 23,7	- 0,1
J	6020	Attività di programmazione e trasmissioni televisive	23	649,4	28,2	22	622,3	28,3	1	27,1	- 0,1
J	6110	Telecomunicazioni fisse	27	3.565,0	132,0	32	3.602,1	112,6	- 5	- 37,0	19,5
J	6120	Telecomunicazioni mobili	4	491,4	122,8	6	441,1	73,5	- 2	50,3	49,3
J	6130	Telecomunicazioni satellitari	2	6,4	3,2	2	6,8	3,4	-	-	0,4
J	6190	Altre attività di telecomunicazione	112	234,8	2,1	85	207,1	2,4	27	27,7	- 0,3
J	6201	Produzione di software non connesso all'edizione	297	2.782,5	9,4	387	2.633,6	6,8	- 90	148,9	2,6
J	6202	Consulenza nel settore delle tecnologie dell'informatica	233	636,1	2,7	200	522,7	2,6	33	113,4	0,1
J	6203	Gestione di strutture informatizzate	46	123,6	2,7	67	244,9	3,7	- 21	- 121,3	- 1,0
J	6209	Altre attività dei servizi connessi alle tecnologie dell'informatica	237	506,8	2,1	147	236,8	1,6	90	270,0	0,5
J	6311	Elaborazione dei dati, hosting e attività connesse	620	2.292,7	3,7	637	2.174,8	3,4	- 17	118,0	0,3
J	6312	Portali web	16	26,7	1,7	16	36,0	2,2	-	-	9,3
J	6391	Attività delle agenzie di stampa	7	25,5	3,6	6	36,3	6,0	1	- 10,8	- 2,4
J	6399	Altre attività dei servizi di informazione nca	63	109,1	1,7	36	40,1	1,1	27	69,1	0,6
K	6411	Attività delle banche centrali	1	123,7	123,7	1	82,2	82,2	-	-	41,5
K	6419	Altre intermediazioni monetarie	367	5.263,4	14,3	427	5.945,5	13,9	- 60	- 682,1	0,4
K	6420	Attività delle società di partecipazione (holding)	40	188,6	4,7	6	137,8	23,0	34	50,8	- 18,3
K	6491	Leasing finanziario	15	122,0	8,1	16	126,2	7,9	- 1	- 4,2	0,2
K	6492	Altre attività creditizie	80	498,4	6,2	84	542,7	6,5	- 4	- 44,4	- 0,2
K	6499	Altre attività di servizi finanziari nca (escluse le assicurazioni e i fondi pensione)	80	351,8	4,4	72	171,1	2,4	8	180,7	2,0
K	6511	Assicurazioni sulla vita	7	57,8	8,3	8	72,5	9,1	- 1	- 14,7	- 0,8
K	6512	Assicurazioni diverse da quelle sulla vita	22	348,9	15,9	23	380,6	16,5	- 1	- 31,7	- 0,7
K	6612	Attività di negoziazione di contratti relativi a titoli e merci	11	20,5	1,9	7	16,2	2,3	4	4,3	- 0,4
K	6619	Altre attività ausiliarie dei servizi finanziari (escluse le assicurazioni e i fondi pensione)	798	1.175,9	1,5	694	1.063,6	1,5	104	112,3	- 0,1

Tavola 4.1 - Unità locali delle imprese e relativi addetti (media annua) per classe di attività economica (Ateco 2007). Napoli-Anno 2008 (valori assoluti)

Sezione	Classe	Unità locali anno 2008			Unità locali anno 2007			Variazione assoluta 2008-2007		
		Numero	Addetti	Numero medio di addetti	Numero	Addetti	Numero medio di addetti	Unità Locali	Addetti	Numero medio di addetti
K	6621	Valutazione dei rischi e dei danni	305	428,5	1,4	304	397,6	1	30,9	0,1
K	6622	Attività di agenti e mediatori di assicurazioni	496	1.341,0	2,7	425	1.338,1	71	2,9	0,4
K	6629	Altre attività ausiliarie delle assicurazioni e dei fondi pensione	20	49,4	2,5	25	53,4	5	4,0	0,3
K	6630	Attività di gestione dei fondi	2	5,0	2,5	2	1,8	-	3,2	1,6
L	6810	Compravendita di beni immobili effettuata su beni propri	406	589,0	1,5	295	428,4	111	160,6	0,0
L	6820	Affitto e gestione di immobili di proprietà o in leasing	1.439	2.265,1	1,6	1.317	2.033,7	122	231,5	0,0
L	6831	Attività di mediazione immobiliare	296	544,7	1,8	319	555,7	23	11,0	0,1
L	6832	Gestione di immobili per conto terzi	169	383,7	2,3	255	507,7	86	124,0	0,3
M	6910	Attività degli studi legali e notari	5.934	8.026,7	1,4	5.773	7.778,9	161	247,7	0,0
M	6920	Contabilità, controllo e revisione contabile, consulenza in materia fiscale e del lavoro	3.101	4.626,8	1,5	3.065	4.637,0	36	10,2	0,0
M	7010	Attività delle holding impegnate nelle attività gestionali (holding operative)	47	234,3	5,0	20	123,8	27	110,5	1,2
M	7021	Pubbliche relazioni e comunicazione	79	106,5	1,3	78	95,8	1	10,7	0,1
M	7022	Consulenza imprenditoriale e altra consulenza amministrativo-gestionale	834	1.716,7	2,1	814	1.894,5	20	177,8	0,3
M	7111	Attività degli studi di architettura	1.061	1.150,7	1,1	1.080	1.173,1	19	22,4	0,0
M	7112	Attività degli studi d'ingegneria ed altri studi tecnici	1.599	2.783,2	1,7	1.578	2.780,1	21	3,1	0,0
M	7120	Collaudi ed analisi tecniche	145	339,6	2,3	137	339,2	8	0,4	0,1
M	7211	Ricerca e sviluppo sperimentale nel campo delle biotecnologie	39	99,9	2,6	28	38,3	11	61,6	1,2
M	7219	Altre attività di ricerca e sviluppo sperimentale nel campo delle scienze naturali e dell'ingegneria	113	342,1	3,0	113	337,0	-	5,2	0,0
M	7220	Ricerca e sviluppo sperimentale nel campo delle scienze sociali e umanistiche	38	53,6	1,4	43	56,3	5	2,7	0,1
M	7311	Agenzie pubblicitarie	249	455,6	1,8	244	475,4	5	19,8	0,1
M	7312	Attività delle concessionarie e degli altri intermediari di servizi pubblicitari	64	206,4	3,2	67	190,7	3	15,8	0,4
M	7320	Ricerche di mercato e sondaggi di opinione	90	186,6	2,1	89	223,6	1	37,0	0,4
M	7410	Attività di design specializzate	166	250,7	1,5	167	246,2	1	4,5	0,0
M	7420	Attività fotografiche	256	385,8	1,5	256	376,4	-	9,4	0,0
M	7430	Traduzione e interpretariato	93	114,3	1,2	87	127,7	6	13,4	0,2
M	7490	Altre attività professionali, scientifiche e tecniche nca	932	1.486,3	1,6	809	1.198,6	123	287,8	0,1
M	7500	Servizi veterinari	141	168,4	1,2	145	169,4	4	0,9	0,0
N	7711	Noleggio di autovetture ed autoveicoli leggeri	41	196,5	4,8	45	189,5	4	7,0	0,6
N	7712	Noleggio di autocarri e di altri veicoli pesanti	1	1,0	1,0	1	2,4	-	1,4	1,4
N	7721	Noleggio di attrezzature sportive e ricreative	12	16,7	1,4	6	8,7	6	8,0	0,1
N	7722	Noleggio di videocassette e dischi	25	56,3	2,3	30	68,8	5	12,6	0,0
N	7729	Noleggio di altri beni per uso personale e domestico (escluse le attrezzature sportive e ricreative)	21	37,2	1,8	19	27,5	2	9,7	0,3
N	7732	Noleggio di macchine e attrezzature per lavori edili e di genio civile	19	93,1	4,9	11	46,0	8	47,0	0,7
N	7733	Noleggio di macchine e attrezzature per ufficio (inclusi i computer)	9	25,8	2,9	10	31,7	1	5,9	0,3
N	7734	Noleggio di mezzi di trasporto marittimo e fluviale	89	160,8	1,8	89	120,2	-	40,5	0,5
N	7735	Noleggio di mezzi di trasporto aereo	2	2,4	1,2	2	2,7	-	0,3	0,1
N	7739	Noleggio di altre macchine, attrezzature e beni materiali nca	72	183,7	2,6	79	190,2	7	6,5	0,1

Tavola 4.1 - Unità locali delle imprese e relativi addetti (media annua) per classe di attività economica (Ateco 2007). Napoli-Anno 2008 (valori assoluti)

Sezione	Classe	Unità locali anno 2008			Unità locali anno 2007			Variazione assoluta 2008-2007		
		Numero	Addetti	Numero medio di addetti	Numero	Addetti	Numero medio di addetti	Unità Locali	Addetti	Numero medio di addetti
N	7740	1	1,0	1,0	-	-	-	1	1,0	1,0
N	7810	14	45,1	3,2	11	32,0	2,9	3	13,1	0,3
N	7820	21	3.222,3	153,4	32	3.937,4	123,0	-	11 -	715,0 - 30,4
N	7911	182	478,6	2,6	217	626,4	2,9	-	35 -	147,9 - 0,3
N	7912	75	350,7	4,7	44	194,4	4,4	31	156,3	0,3
N	7990	46	114,3	2,5	39	58,4	1,5	7	55,9	1,0
N	8010	67	3.067,6	45,8	72	3.194,3	44,4	-	5 -	126,7 - 1,4
N	8030	27	191,5	7,1	23	245,1	10,7	4	-	53,7 - 3,6
N	8110	21	175,5	8,4	7	236,9	33,8	14	-	61,4 - 25,5
N	8121	449	15.577,9	34,7	461	14.888,5	32,3	-	12	689,4 - 2,4
N	8122	25	3.203,4	128,1	22	2.440,5	110,9	3	762,8	17,2
N	8129	62	274,9	4,4	53	191,8	3,6	9	83,0	0,8
N	8130	23	40,3	1,8	13	23,4	1,8	10	16,8	- 0,1
N	8211	39	98,3	2,5	35	84,6	2,4	4	13,7	0,1
N	8219	94	189,2	2,0	103	172,6	1,7	-	9	16,7 - 0,3
N	8220	58	1.651,6	28,5	43	1.242,0	28,9	15	409,7	- 0,4
N	8230	119	323,2	2,7	129	342,6	2,7	-	10 -	19,4 - 0,1
N	8291	120	445,6	3,7	121	450,6	3,7	-	1 -	5,0 - 0,0
N	8292	10	24,7	2,5	10	30,8	3,1	-	-	6,1 - 0,6
N	8299	1.288	2.857,2	2,2	1.404	2.511,0	1,8	-	116	346,2 - 0,4
P	8510	71	575,8	8,1	74	523,2	7,1	-	3	52,6 - 1,0
P	8520	27	276,2	10,2	24	275,3	11,5	3	0,9	- 1,2
P	8531	12	85,5	7,1	9	61,4	6,8	3	24,1	0,3
P	8532	28	264,3	9,4	25	241,7	9,7	3	22,6	- 0,2
P	8541	5	8,1	1,6	6	7,4	1,2	-	1	0,7 - 0,2
P	8551	15	22,2	1,5	22	28,3	1,3	-	7 -	6,1 - 0,2
P	8552	18	34,9	1,9	25	34,6	1,4	-	7	0,3 - 0,6
P	8553	92	166,3	1,8	87	159,1	1,8	5	7,2	- 0,0
P	8559	226	556,6	2,5	222	509,4	2,3	4	47,2	0,2
P	8560	4	3,9	1,0	-	-	-	4	3,9	1,0
Q	8610	30	1.929,8	64,3	31	1.921,9	62,0	-	1	7,9 - 2,3
Q	8621	1.080	1.452,3	1,3	1.040	1.399,3	1,3	40	53,0	- 0,0
Q	8622	1.474	3.163,1	2,1	1.439	3.318,9	2,3	35	-	155,8 - 0,2
Q	8623	732	1.246,2	1,7	694	1.142,7	1,6	38	103,5	0,1
Q	8690	1.038	2.696,8	2,6	996	2.321,5	2,3	42	375,3	0,3
Q	8710	8	37,6	4,7	9	29,6	3,3	-	1	8,0 - 1,4

Tavola 4.1 - Unità locali delle imprese e relativi addetti (media annua) per classe di attività economica (Ateco 2007). Napoli-Anno 2008 (valori assoluti)

Sezione	Classe	Unità locali anno 2008			Unità locali anno 2007			Variazione assoluta 2008-2007		
		Numero	Addetti	Numero medio di addetti	Numero	Addetti	Numero medio di addetti	Unità Locali	Addetti	Numero medio di addetti
Q	8720	4	33,0	8,3	3	29,3	9,8	1	3,7	1,5
	Strutture di assistenza residenziale per persone affette da ritardi mentali, disturbi mentali o che abusano di sostanze stupefacenti									
Q	8730	31	269,5	8,7	31	323,3	10,4	-	-	53,8
	Strutture di assistenza residenziale per anziani e disabili									
Q	8790	15	58,4	3,9	3	7,3	2,4	12	51,0	1,4
	Altre strutture di assistenza sociale residenziale									
Q	8810	39	1.113,6	28,6	44	1.074,1	24,4	-	5	39,5
	Assistenza sociale non residenziale per anziani e disabili									
Q	8891	8	12,3	1,5	4	4,3	1,1	4	7,9	0,4
	Servizi di asili nido; assistenza diurna per minori disabili									
Q	8899	22	114,3	5,2	3	2,6	0,9	19	111,7	4,3
	Altre attività di assistenza sociale non residenziale nca									
R	9001	226	342,4	1,5	278	502,9	1,8	-	52	160,5
	Rappresentazioni artistiche									
R	9002	66	266,3	4,0	66	229,6	3,5	-	36,7	0,6
	Attività di supporto alle rappresentazioni artistiche									
R	9003	233	596,0	2,6	161	349,9	2,2	72	246,1	0,4
	Creazioni artistiche e letterarie									
R	9004	43	301,7	7,0	48	253,3	5,3	-	5	48,4
	Gestione di strutture artistiche									
R	9101	10	13,6	1,4	8	11,8	1,5	2	1,9	0,1
	Attività di biblioteche ed archivi									
R	9102	9	443,2	49,2	13	431,6	33,2	-	4	11,7
	Attività di musei									
R	9103	4	6,0	1,5	1	1,8	1,8	3	4,2	0,3
	Gestione di luoghi e monumenti storici e attrazioni simili									
R	9200	136	714,6	5,3	104	589,2	5,7	32	125,4	0,4
	Attività riguardanti le lotterie, le scommesse, le case da gioco									
R	9311	33	153,5	4,7	33	158,6	4,8	-	-	5,1
	Gestione di impianti sportivi									
R	9312	5	13,1	2,6	5	6,3	1,3	-	6,8	1,4
	Attività di club sportivi									
R	9313	60	150,7	2,5	67	178,5	2,7	-	7	27,8
	Palestre									
R	9319	34	87,5	2,6	26	62,4	2,4	8	25,1	0,2
	Altre attività sportive									
R	9321	15	108,8	7,3	12	105,5	8,8	3	3,3	1,5
	Parchi di divertimento e parchi tematici									
R	9329	240	691,8	2,9	218	545,3	2,5	22	146,5	0,4
	Altre attività ricreative e di divertimento									
S	9511	75	161,0	2,1	80	201,8	2,5	-	5	40,8
	Riparazione di computer e periferiche									
S	9512	61	236,5	3,9	56	215,7	3,9	5	20,8	0,0
	Riparazione di apparecchiature per le comunicazioni									
S	9521	19	26,3	1,4	20	30,2	1,5	-	1	3,9
	Riparazione di prodotti elettronici di consumo audio e video									
S	9522	30	46,9	1,6	32	57,1	1,8	-	2	10,2
	Riparazione di elettrodomestici e di articoli per la casa e il giardinaggio									
S	9523	22	23,0	1,0	22	23,6	1,1	-	-	0,6
	Riparazione di calzature e articoli da viaggio									
S	9524	66	80,1	1,2	26	32,8	1,3	40	47,3	0,0
	Riparazione di mobili e di oggetti di arredamento; laboratori di tappezzeria									
S	9525	64	80,8	1,3	63	71,3	1,1	1	9,5	0,1
	Riparazione di orologi e di gioielli									
S	9529	134	173,5	1,3	143	210,8	1,5	-	9	37,3
	Riparazione di altri beni per uso personale e per la casa									
S	9601	218	405,4	1,9	223	378,8	1,7	-	5	26,5
	Lavanderia e pulitura di articoli tessili e pelliccia									
S	9602	1.760	2.960,2	1,7	1.774	2.864,3	1,6	-	14	95,8
	Servizi dei parrucchieri e di altri trattamenti estetici									
S	9603	55	208,1	3,8	59	215,8	3,7	-	4	7,7
	Servizi di pompe funebri e attività connesse									
S	9604	122	372,5	3,1	124	277,4	2,2	-	2	95,1
	Servizi dei centri per il benessere fisico									
S	9609	319	837,2	2,6	314	825,8	2,6	5	11,4	0,0
	Attività di servizi per la persona nca									
	TOTALE	75.042	258.301,9	3,4	74.741	247.867,9	3,3	301	10.434,0	0,1

Servizio Statistica Comune di Napoli - Elaborazione su dati elementari del registro Asia delle Unità Locali (Archivio statistico delle imprese attive)

Tavola 4.2.1 - Unità locali delle imprese e relativi addetti (media annua) per classe di attività economica (Ateco 2007), per classe di addetti. Napoli-Anno 2008 (valori assoluti)

Sezione	Classe	UNITA' LOCAU										ADDETTI					Totale				
		1 addetto	2-5 addetti	6-9 addetti	10-19 addetti	20-49 addetti	50-99 addetti	100-249 addetti	250 addetti e più	Totale addetti e più	1 addetto	2-5 addetti	6-9 addetti	10-19 addetti	20-49 addetti	50-99 addetti		100-249 addetti	250 addetti e più		
C	1512	107	56	18	17	3	-	-	-	-	-	201	108,1	172,5	134,5	226,3	84,3	-	-	-	725,8
C	1520	60	56	25	28	9	-	-	-	-	-	178	61,8	159,3	180,4	385,9	239,5	-	-	-	1.026,8
C	1610	30	12	3	2	2	-	-	-	-	-	49	30,4	28,4	21,6	27,3	56,2	-	-	-	163,9
C	1621	12	13	2	-	-	-	-	-	-	-	27	12,0	34,1	16,0	-	-	-	-	-	62,0
C	1622	-	-	-	-	-	-	-	-	-	-	-	-	-	-	-	-	-	-	-	-
C	1623	49	38	7	7	1	-	-	-	-	-	102	49,1	108,2	46,4	97,0	42,0	-	-	-	342,6
C	1624	5	3	-	-	-	-	-	-	-	-	8	5,4	10,1	-	-	-	-	-	-	15,5
C	1629	68	25	3	2	1	-	-	-	-	-	99	67,6	69,0	24,8	24,6	43,0	-	-	-	229,1
C	1712	2	3	-	1	2	-	-	-	-	-	8	2,0	9,0	-	15,2	49,0	-	-	-	75,2
C	1721	10	7	2	2	-	-	-	-	-	-	21	11,1	20,9	12,4	27,0	-	-	-	-	71,5
C	1722	2	2	1	1	-	-	-	-	-	-	6	2,0	7,0	9,0	14,1	-	-	-	-	32,1
C	1723	26	13	1	2	-	-	-	-	-	-	42	25,4	33,6	9,1	24,4	-	-	-	-	92,5
C	1729	13	1	-	-	-	-	-	-	-	-	14	12,9	2,0	-	-	-	-	-	-	14,9
C	1811	1	-	-	-	-	-	-	-	-	-	1	1,0	-	-	-	-	-	-	-	1,0
C	1812	117	70	16	10	5	-	-	-	-	-	218	119,6	195,6	112,5	138,6	117,6	-	-	-	684,0
C	1813	24	20	5	5	1	-	-	-	-	-	55	24,6	48,3	35,4	67,2	26,2	-	-	-	201,7
C	1814	12	7	2	-	-	-	-	-	-	-	21	12,0	18,6	12,7	-	-	-	-	-	43,2
C	1820	7	6	1	-	-	-	-	-	-	-	14	7,0	22,6	6,0	-	-	-	-	-	35,6
C	1920	3	4	3	2	4	3	-	-	-	-	19	3,1	11,2	21,9	26,4	125,6	239,9	-	-	428,1
C	2011	3	1	-	1	1	-	-	-	-	-	6	3,3	2,8	-	9,9	38,2	-	-	-	54,2
C	2013	-	-	-	1	-	-	-	-	-	-	1	-	-	6,4	-	-	-	-	-	6,4
C	2014	-	2	1	-	-	-	-	-	-	-	3	-	5,0	5,8	-	-	-	-	-	10,8
C	2015	-	1	-	-	-	-	-	-	-	-	1	-	3,7	-	-	-	-	-	-	3,7
C	2016	2	3	-	1	-	-	-	-	-	-	6	2,3	8,7	-	13,6	-	-	-	-	24,6
C	2020	-	-	-	-	-	-	-	-	-	-	-	-	-	-	-	-	-	-	-	-
C	2030	4	1	-	2	1	-	-	-	-	-	8	4,0	4,8	-	35,4	26,0	-	-	-	70,1
C	2041	9	2	1	1	-	-	-	-	-	-	13	9,4	4,0	7,8	12,8	-	-	-	-	33,9
C	2042	7	4	4	-	-	-	-	-	-	-	15	7,1	8,6	28,1	-	-	-	-	-	43,8
C	2051	4	-	-	-	-	-	-	-	-	-	4	4,3	-	-	-	-	-	-	-	4,3
C	2053	-	2	-	-	-	-	-	-	-	-	2	-	5,0	-	-	-	-	-	-	5,0
C	2059	2	2	2	1	-	-	-	-	-	-	7	2,4	8,0	17,0	10,0	-	-	-	-	37,4
C	2110	-	2	-	-	-	-	-	-	-	-	2	-	5,5	-	-	-	-	-	-	5,5
C	2120	2	-	1	-	-	-	-	-	-	-	4	2,2	-	6,2	-	-	-	-	-	250,3
C	2211	1	1	-	-	-	-	-	-	-	-	2	1,1	2,5	-	-	-	-	-	-	3,7
C	2219	6	1	-	1	-	-	-	-	-	-	8	6,0	1,8	-	11,3	-	-	-	-	19,1
C	2221	7	-	-	1	-	-	-	-	-	-	8	7,4	-	18,0	-	-	-	-	-	25,4
C	2222	12	10	4	1	-	1	-	-	-	-	28	11,6	28,0	30,7	12,2	-	74,0	-	-	156,4
C	2223	2	2	2	1	-	-	-	-	-	-	5	2,0	9,3	-	11,8	-	-	-	-	23,0
C	2229	44	21	3	6	-	-	-	-	-	-	74	45,3	65,6	21,9	83,5	-	-	-	-	216,2
C	2312	31	20	4	3	-	-	-	-	-	-	58	30,4	54,4	30,8	37,2	-	-	-	-	152,7
C	2313	5	1	1	2	-	-	-	-	-	-	9	5,0	5,2	6,2	22,8	-	-	-	-	39,1
C	2314	-	-	-	-	-	-	-	-	1	-	1	-	-	-	-	19,8	-	-	-	19,8
C	2319	7	4	2	1	-	-	-	-	-	-	14	7,7	13,3	13,7	11,9	-	-	-	-	46,6
C	2320	-	1	1	-	-	-	-	-	-	-	2	-	3,0	6,6	-	-	-	-	-	9,6

Tavola 4.2.1 - Unità locali delle imprese e relativi addetti (media annua) per classe di attività economica (Ateco 2007), per classe di addetti. Napoli-Anno 2008 (valori assoluti)

Sezione	Classe	UNITA' LOCAU										ADDETTI					Totale			
		1 addetto	2-5 addetti	6-9 addetti	10-19 addetti	20-49 addetti	50-99 addetti	100-249 addetti	250 addetti e più	Totale addetti e più	1 addetto	2-5 addetti	6-9 addetti	10-19 addetti	20-49 addetti	50-99 addetti		100-249 addetti	250 addetti e più	Totale
C 2331	Fabbricazione di piastrelle in ceramica per pavimenti e rivestimenti	1	4	-	-	-	-	-	-	-	-	5	1,0	9,4	-	-	-	-	-	10,4
C 2332	Fabbricazione di mattoni, tegole ed altri prodotti per l'edilizia in terracotta	2	-	1	-	-	-	-	-	-	-	3	2,1	-	7,3	-	-	-	-	9,3
C 2341	Fabbricazione di prodotti in ceramica per usi domestici e ornamentali	32	17	1	2	-	-	-	-	-	-	52	32,2	45,2	6,5	32,2	-	-	-	116,0
C 2342	Fabbricazione di articoli sanitari in ceramica	2	1	-	-	-	-	-	-	-	-	3	2,0	4,1	-	-	-	-	-	6,1
C 2344	Fabbricazione di altri prodotti in ceramica per uso tecnico e industriale	-	1	-	-	-	-	-	-	-	-	1	-	1,6	-	-	-	-	-	1,6
C 2349	Fabbricazione di altri prodotti in ceramica	4	1	-	-	-	-	-	-	-	-	5	4,2	2,0	-	-	-	-	-	6,2
C 2351	Produzione di cemento	1	1	-	-	-	-	-	-	-	-	2	1,0	2,1	-	-	-	-	-	3,1
C 2352	Produzione di calce e gesso	-	-	2	-	-	-	-	-	-	-	2	-	12,9	-	-	-	-	-	12,9
C 2361	Fabbricazione di prodotti in calcestruzzo per l'edilizia	3	6	1	1	-	-	-	-	-	-	11	3,1	19,7	8,0	-	36,5	-	-	67,3
C 2362	Fabbricazione di prodotti in gesso per l'edilizia	5	4	-	-	-	-	-	-	-	-	9	4,7	7,5	-	-	-	-	-	12,1
C 2363	Produzione di calcestruzzo pronto per l'uso	3	6	1	2	-	-	-	-	-	-	12	2,8	20,3	7,3	25,4	-	-	-	55,7
C 2364	Produzione di malta	1	-	-	-	-	-	-	-	-	-	1	1,0	-	-	-	-	-	-	1,0
C 2365	Fabbricazione di prodotti in fibrocemento	-	-	-	-	-	-	-	-	-	-	-	-	-	-	-	-	-	-	-
C 2369	Fabbricazione di altri prodotti in calcestruzzo, gesso e cemento	1	1	-	-	-	-	-	-	-	-	2	1,0	2,9	-	-	-	-	-	3,9
C 2370	Taglio, modellatura e finitura di pietre	33	22	1	3	-	-	-	-	-	-	59	33,8	61,1	5,8	31,5	-	-	-	132,2
C 2391	Produzione di prodotti abrasivi	1	-	1	-	-	-	-	-	-	-	2	1,0	-	9,5	-	-	-	-	10,5
C 2399	Fabbricazione di altri prodotti in minerali non metalliferi nca	11	2	1	-	-	-	-	-	-	-	14	11,1	5,5	6,8	-	-	-	-	23,5
C 2410	Siderurgia	6	4	2	-	-	-	-	-	-	-	12	6,5	13,4	14,1	-	-	-	-	34,0
C 2420	Fabbricazione di tubi, condotti, profilati cavi e relativi accessori in acciaio	2	1	2	-	-	-	-	-	-	-	5	2,0	1,9	14,3	-	-	-	-	18,1
C 2432	Laminazione a freddo di nastri (esclusi quelli in acciaio colato)	-	1	-	-	-	-	-	-	-	-	1	-	3,0	-	-	-	-	-	3,0
C 2433	Profiliatura mediante formatura o piegatura a freddo; fabbricazione di pannelli stratificati in acciaio	5	5	2	3	3	-	-	-	-	-	18	5,1	14,9	11,7	42,8	75,4	-	-	150,0
C 2434	Trafilatura a freddo	1	-	-	-	-	-	-	-	-	-	1	0,9	-	-	-	-	-	-	0,9
C 2441	Produzione di metalli preziosi	1	9	-	-	-	-	-	-	-	-	10	1,1	24,6	-	-	-	-	-	25,7
C 2442	Produzione di alluminio	3	2	1	-	-	-	-	-	-	-	6	3,0	6,2	6,5	-	-	-	-	15,7
C 2443	Produzione di piombo, zinco e stagno e semilavorati	1	-	-	-	-	-	-	-	-	-	1	1,0	-	-	-	-	-	-	1,0
C 2444	Produzione di rame	-	-	-	-	-	-	-	-	-	-	-	-	-	-	-	-	-	-	-
C 2445	Produzione di altri metalli non ferrosi	1	2	1	2	-	-	-	-	-	-	6	1,4	4,6	6,0	28,5	-	-	-	40,5
C 2453	Fusione di metalli leggeri	3	5	-	1	-	-	-	-	-	-	9	2,8	19,8	-	16,0	-	-	-	38,6
C 2454	Fusione di altri metalli non ferrosi	1	4	-	-	-	-	-	-	-	-	5	1,0	12,3	-	-	-	-	-	13,3
C 2511	Fabbricazione di strutture metalliche e di parti di strutture	27	40	16	16	10	-	-	-	-	-	110	28,6	119,7	116,6	215,2	284,9	-	156,8	921,8
C 2512	Fabbricazione di porte e finestre in metallo	162	81	12	7	3	-	-	-	-	-	265	163,1	222,8	80,4	94,4	69,0	-	-	629,8
C 2521	Fabbricazione di radiatori e contenitori in metallo per caldaie per il riscaldamento centrale	-	-	-	-	-	-	-	-	-	-	-	-	-	-	-	-	-	-	-
C 2529	Fabbricazione di altre cisterne, serbatoi e contenitori in metallo	1	1	1	-	-	-	-	-	-	-	3	1,0	4,6	5,9	-	-	-	-	11,5
C 2540	Fabbricazione di armi e munizioni	-	-	-	-	-	1	-	-	-	-	1	-	-	13,0	-	-	-	-	13,0
C 2550	Fucina, imbutitura, stampaggio e profilatura dei metalli; metallurgia delle polveri	6	3	1	1	1	-	-	-	-	-	12	6,0	9,9	6,0	15,1	31,5	-	-	68,5
C 2561	Trattamento e rivestimento dei metalli	20	16	5	6	3	1	-	-	-	-	51	20,5	53,7	34,2	78,1	77,6	64,8	-	328,8
C 2562	Lavori di meccanica generale	37	34	14	11	9	-	-	-	-	-	105	37,4	100,1	105,7	144,9	258,3	-	-	646,4
C 2571	Fabbricazione di articoli di coltelleria e posateria	1	-	-	-	-	-	-	-	-	-	1	1,0	-	-	-	-	-	-	1,0
C 2572	Fabbricazione di serrature e cerniere	2	1	-	-	-	-	-	-	-	-	3	1,6	4,6	-	-	-	-	-	6,2
C 2573	Fabbricazione di utensileria	10	4	1	1	1	-	-	-	-	-	17	10,7	10,0	9,0	17,0	31,4	-	-	78,1
C 2591	Fabbricazione di bidoni in acciaio e di contenitori analoghi	1	-	-	-	-	-	-	-	-	-	1	1,0	-	-	-	-	-	-	1,0
C 2592	Fabbricazione di imballaggi leggeri in metallo	1	2	-	-	-	-	-	-	-	-	3	1,0	8,8	-	-	-	-	-	9,8
C 2593	Fabbricazione di prodotti fabbricati con fili metallici, catene e molle	3	2	-	2	-	-	-	-	-	-	7	3,0	4,6	-	25,8	-	-	-	33,4
C 2599	Fabbricazione di altri prodotti in metallo nca	74	31	8	10	1	-	-	-	-	-	124	74,5	85,9	55,2	124,4	34,0	-	-	374,0
C 2611	Fabbricazione di componenti elettronici	6	5	-	1	-	-	-	-	-	-	12	6,1	11,4	-	11,8	-	-	-	29,3
C 2612	Fabbricazione di schede elettroniche assemblate	3	-	-	-	-	-	-	-	-	-	3	3,2	-	-	-	-	-	-	3,2

Tavola 4.2.1 - Unità locali delle imprese e relativi addetti (media annua) per classe di attività economica (Ateco 2007), per classe di addetti. Napoli-Anno 2008 (valori assoluti)

Sezione	Classe	UNITA' LOCAU										ADDETTI					Totale											
		1 addetto	2-5 addetti	6-9 addetti	10-19 addetti	20-49 addetti	50-99 addetti	100-249 addetti	250 addetti e più	1 addetto	2-5 addetti	6-9 addetti	10-19 addetti	20-49 addetti	50-99 addetti	100-249 addetti		250 addetti e più										
C 2620	Fabbricazione di computer e unità periferiche	6	2	1	1	2	2	1	1	1	1	1	1	1	1	1	1	6,2	4,7	7,8	-	-	-	-	-	-	18,6	
C 2630	Fabbricazione di apparecchiature per le telecomunicazioni	11	2	2	2	2	2	1	1	1	1	1	1	1	1	1	1	11,5	5,8	16,8	24,8	41,9	-	-	-	-	100,8	
C 2640	Fabbricazione di prodotti di elettronica di consumo audio e video	2	2	2	2	2	2	2	2	2	2	2	2	2	2	2	2	2,0	4,6	-	-	-	-	-	-	-	6,6	
C 2651	Fabbricazione di strumenti e apparecchi di misurazione, prova e navigazione (esclusi quelli ottici)	3	3	2	2	2	2	2	2	2	2	2	2	2	2	2	2	3,4	11,4	11,7	-	-	-	-	-	-	78,0	
C 2652	Fabbricazione di orologi	3	1	1	1	1	1	1	1	1	1	1	1	1	1	1	1	3,1	1,8	-	-	-	-	-	-	-	31,4	
C 2660	Fabbricazione di strumenti per irradiazione, apparecchiature elettromedicali ed elettroterapeutiche	9	3	2	2	2	2	2	2	2	2	2	2	2	2	2	9,0	12,0	15,6	-	-	-	-	-	-	-	36,6	
C 2670	Fabbricazione di strumenti ottici e attrezzature fotografiche	1	1	1	1	1	1	1	1	1	1	1	1	1	1	1	1,0	-	-	-	-	-	-	-	-	-	1,0	
C 2680	Fabbricazione di supporti magnetici ed ottici	6	1	1	1	1	1	1	1	1	1	1	1	1	1	1	-	4,6	-	-	-	-	-	-	-	-	4,6	
C 2711	Fabbricazione di motori, generatori e trasformatori elettrici	6	5	1	1	1	1	1	1	1	1	1	1	1	1	1	6,1	18,4	6,9	-	-	-	-	-	-	-	67,3	
C 2712	Fabbricazione di apparecchiature per le reti di distribuzione e il controllo dell'elettricità	3	2	2	2	2	2	2	2	2	2	2	2	2	2	2	3,0	6,8	-	46,0	20,2	52,0	-	-	-	-	128,0	
C 2720	Fabbricazione di batterie di pile ed accumulatori elettrici	1	1	1	1	1	1	1	1	1	1	1	1	1	1	1	1,0	2,8	6,0	18,3	22,9	-	-	-	-	-	51,0	
C 2732	Fabbricazione di altri fili e cavi elettrici ed elettronici	3	3	1	1	1	1	1	1	1	1	1	1	1	1	1	-	7,3	6,0	14,9	-	-	-	-	-	-	28,1	
C 2733	Fabbricazione di attrezzature per cablaggio	3	2	1	1	1	1	1	1	1	1	1	1	1	1	1	3,3	3,7	6,3	27,8	-	-	-	-	-	-	41,1	
C 2740	Fabbricazione di apparecchiature per illuminazione	13	14	4	3	1	1	1	1	1	1	1	1	1	1	1	12,7	48,8	27,0	42,8	21,9	-	-	-	-	-	153,3	
C 2751	Fabbricazione di elettrodomestici	2	2	2	2	2	2	2	2	2	2	2	2	2	2	2	2,0	-	-	-	-	-	-	-	-	-	640,1	
C 2752	Fabbricazione di apparecchi per uso domestico non elettrici	8	9	2	1	1	1	1	1	1	1	1	1	1	1	1	8,3	30,9	13,3	14,7	-	-	-	-	-	-	262,4	
C 2790	Fabbricazione di motori e turbine (esclusi i motori per aeromobili, veicoli e motocicli)	1	2	2	2	2	2	2	2	2	2	2	2	2	2	2	1,0	4,0	-	112,2	-	-	-	-	-	-	117,2	
C 2812	Fabbricazione di apparecchiature fluidodinamiche	-	2	2	2	2	2	2	2	2	2	2	2	2	2	2	-	6,3	-	-	-	-	-	-	-	-	6,3	
C 2813	Fabbricazione di altre pompe e compressori	1	1	1	1	1	1	1	1	1	1	1	1	1	1	1	1,0	3,0	-	13,0	-	-	-	-	-	-	17,0	
C 2814	Fabbricazione di altri rubinetti e valvole	-	-	-	-	-	-	-	-	-	-	-	-	-	-	-	-	-	-	9,6	-	-	-	-	-	-	9,6	
C 2815	Fabbricazione di cuscinetti, ingranaggi e organi di trasmissione (esclusi quelli idraulici)	-	-	-	-	-	-	-	-	-	-	-	-	-	-	-	-	-	-	6,4	16,0	-	-	-	-	-	22,4	
C 2821	Fabbricazione di forni, bruciatori e sistemi di riscaldamento	1	1	1	1	1	1	1	1	1	1	1	1	1	1	1	0,9	-	-	-	-	-	-	-	-	-	0,9	
C 2822	Fabbricazione di macchine e apparecchi di sollevamento e movimentazione	3	1	3	2	2	2	2	2	2	2	2	2	2	2	2	3,0	2,9	22,1	29,0	66,5	-	-	-	-	-	123,4	
C 2823	Fabbricazione di macchine ed attrezzature per ufficio (esclusi computer e unità periferiche)	-	2	2	2	2	2	2	2	2	2	2	2	2	2	2	-	4,3	-	-	-	-	-	-	-	-	4,3	
C 2825	Fabbricazione di attrezzature di uso non domestico per la refrigerazione e la ventilazione	7	5	3	1	1	1	1	1	1	1	1	1	1	1	1	7,6	16,9	22,3	12,7	34,3	-	-	-	-	-	93,7	
C 2829	Fabbricazione di altre macchine di impiego generale nca	9	5	2	4	3	3	3	3	3	3	3	3	3	3	3	9,6	16,3	17,6	60,4	77,2	-	-	-	-	-	181,0	
C 2841	Fabbricazione di macchine utensili per la formatura dei metalli	2	1	1	1	1	1	1	1	1	1	1	1	1	1	1	2,5	3,8	-	-	-	-	-	-	-	-	6,3	
C 2849	Fabbricazione di altre macchine utensili	1	1	1	1	1	1	1	1	1	1	1	1	1	1	1	1,0	2,7	6,0	-	-	-	-	-	-	-	9,7	
C 2891	Fabbricazione di macchine per la metallurgia	3	2	2	1	1	1	1	1	1	1	1	1	1	1	1	3,0	-	15,4	11,0	21,9	93,0	-	-	-	-	144,3	
C 2892	Fabbricazione di macchine da miniera, cava e cantiere	1	1	1	1	1	1	1	1	1	1	1	1	1	1	1	1,0	-	-	14,6	-	-	-	-	-	-	15,6	
C 2893	Fabbricazione di macchine per l'industria alimentare, delle bevande e del tabacco	8	6	1	5	5	5	5	5	5	5	5	5	5	5	5	8,9	14,4	5,8	71,9	-	-	-	-	-	-	101,1	
C 2894	Fabbricazione di macchine per le industrie tessili, dell'abbigliamento e del cuoio (incluse parti e accessori)	-	1	1	1	1	1	1	1	1	1	1	1	1	1	1	-	4,3	6,7	-	-	-	-	-	-	-	10,9	
C 2895	Fabbricazione di macchine per l'industria della carta e del cartone (incluse parti e accessori)	-	-	-	-	-	-	-	-	-	-	-	-	-	-	-	-	-	-	23,2	-	-	-	-	-	-	23,2	
C 2899	Fabbricazione di macchine per impieghi speciali nca (incluse parti e accessori)	1	2	2	1	1	1	1	1	1	1	1	1	1	1	1	1,0	4,0	-	17,8	-	-	-	-	-	-	22,9	
C 2910	Fabbricazione di autoveicoli	1	1	1	1	1	1	1	1	1	1	1	1	1	1	1	1,0	-	-	-	-	-	-	-	-	-	330,0	
C 2920	Fabbricazione di carrozzerie per autoveicoli, rimorchi e semirimorchi	1	1	1	1	1	1	1	1	1	1	1	1	1	1	1	1,0	-	-	-	-	-	-	-	-	-	1,0	
C 2931	Fabbricazione di apparecchiature elettriche ed elettroniche per autoveicoli e loro motori	-	-	-	-	-	-	-	-	-	-	-	-	-	-	-	-	-	-	-	-	-	-	-	-	-	-	-
C 2932	Fabbricazione di altre parti ed accessori per autoveicoli	4	6	1	1	1	1	1	1	1	1	1	1	1	1	1	4,6	18,2	5,8	-	-	-	-	-	-	-	780,0	
C 3011	Costruzione di navi e di strutture galleggianti	5	3	1	1	1	1	1	1	1	1	1	1	1	1	1	5,4	10,4	6,9	19,2	120,0	-	-	-	-	-	161,9	
C 3012	Costruzione di imbarcazioni da diporto e sportive	8	10	3	2	1	1	1	1	1	1	1	1	1	1	1	8,0	29,8	20,6	29,5	30,4	-	-	-	-	-	118,2	
C 3020	Costruzione di locomotive e di materiale rotabile ferro-tranviario	1	1	1	1	1	1	1	1	1	1	1	1	1	1	1	1,0	2,0	-	118,2	-	-	-	-	-	-	876,2	

Tavola 4.2.1 - Unità locali delle imprese e relativi addetti (media annua) per classe di attività economica (Ateco 2007), per classe di addetti. Napoli-Anno 2008 (valori assoluti)

Sezione	Classe	UNITA' LOCAU											ADDETTI					Totale										
		1 addetto	2-5 addetti	6-9 addetti	10-19 addetti	20-49 addetti	50-99 addetti	100-249 addetti	250 addetti e più	1 addetto	2-5 addetti	6-9 addetti	10-19 addetti	20-49 addetti	50-99 addetti	100-249 addetti	250 addetti e più											
C	3030	Fabbricazione di aeromobili, di veicoli spaziali e dei relativi dispositivi	5	1	1	1	1	1	1	1	1	1	1	1	1	1	1	11	4,9	1,8	6,5	10,7	-	-	328,4	399,6	751,9	
C	3091	Fabbricazione di motocicli (inclusi i motori)	-	-	-	-	-	-	-	-	-	-	-	-	-	-	-	-	1,4	-	-	-	-	-	-	-	-	
C	3092	Fabbricazione di biciclette e veicoli per invalidi	1	-	-	-	-	-	-	-	-	-	-	-	-	-	-	-	-	-	-	-	-	-	-	-	1,4	
C	3099	Fabbricazione di altri mezzi di trasporto nca	-	-	-	-	-	-	-	-	-	-	-	-	-	-	-	-	-	-	-	-	-	-	-	-	-	
C	3101	Fabbricazione di mobili per ufficio e negozi	13	10	4	-	-	2	1	-	-	-	-	-	-	-	-	30	13,7	27,4	28,3	-	54,0	64,7	-	-	188,0	
C	3102	Fabbricazione di mobili per cucina	10	2	-	1	-	-	-	-	-	-	-	-	-	-	-	13	10,0	6,9	-	14,0	-	-	-	-	30,9	
C	3103	Fabbricazione di materassi	1	1	2	-	-	-	-	-	-	-	-	-	-	-	-	4	1,0	3,0	14,7	-	-	-	-	-	18,7	
C	3109	Fabbricazione di altri mobili	70	39	7	2	-	-	-	-	-	-	-	-	-	-	118	69,8	104,2	47,5	29,5	-	-	-	-	-	251,0	
C	3212	Fabbricazione di oggetti di gioielleria e oreficeria e articoli connessi	123	44	5	3	1	-	-	-	-	-	-	-	-	-	176	121,8	112,8	33,6	34,3	25,0	-	-	-	-	327,4	
C	3213	Fabbricazione di bigiotteria e articoli simili	17	7	1	3	-	-	-	-	-	-	-	-	-	-	28	16,7	16,8	8,5	32,6	-	-	-	-	-	74,5	
C	3220	Fabbricazione di strumenti musicali	2	3	1	-	-	-	-	-	-	-	-	-	-	-	6	2,0	6,8	6,5	-	-	-	-	-	-	15,3	
C	3230	Fabbricazione di articoli sportivi	5	-	-	1	-	-	-	-	-	-	-	-	-	-	6	5,2	-	-	9,5	-	-	-	-	-	14,7	
C	3240	Fabbricazione di giochi e giocattoli	4	1	-	1	-	1	-	-	-	-	-	-	-	-	6	3,8	2,8	-	16,8	-	-	-	-	-	23,4	
C	3250	Fabbricazione di strumenti e forniture mediche e dentistiche	156	75	5	8	2	-	-	-	-	-	-	-	-	-	246	156,4	194,6	33,8	107,0	45,1	-	-	-	-	536,9	
C	3291	Fabbricazione di scope e spazzole	1	-	-	-	-	-	-	-	-	-	-	-	-	-	1	1,0	-	-	-	-	-	-	-	-	1,0	
C	3299	Altre industrie manifatturiere nca	36	14	3	1	-	-	-	-	-	-	-	-	-	-	54	35,4	42,7	19,6	12,8	-	-	-	-	-	110,5	
C	3311	Riparazione e manutenzione di prodotti in metallo	12	6	2	1	-	-	-	-	-	-	-	-	-	-	21	11,8	15,5	14,1	14,6	-	-	-	-	-	55,9	
C	3312	Riparazione e manutenzione di macchinari	85	52	14	7	2	1	-	-	-	-	-	-	-	-	161	85,3	155,5	97,4	88,6	52,7	-	-	-	-	532,5	
C	3313	Riparazione e manutenzione di apparecchiature elettroniche ed ottiche	41	19	13	9	2	-	-	-	-	-	-	-	-	-	84	41,1	57,9	97,6	123,1	60,3	-	-	-	-	380,0	
C	3314	Riparazione e manutenzione di apparecchiature elettriche	5	10	6	4	1	-	-	-	-	-	-	-	-	-	26	5,0	25,3	39,5	52,9	23,0	-	-	-	-	145,7	
C	3315	Riparazione e manutenzione di navi e imbarcazioni (esclusi i loro motori)	11	16	10	20	3	1	-	-	-	-	-	-	-	-	61	11,2	48,7	71,1	265,4	95,2	-	-	89,3	-	580,8	
C	3316	Riparazione e manutenzione di aeromobili e di veicoli spaziali	1	-	1	1	1	-	-	-	-	-	-	-	-	-	4	1,0	-	8,0	19,5	-	-	-	-	-	660,0	
C	3317	Riparazione e manutenzione di locomotive e di materiale rotabile ferroviario (esclusi i loro motori)	4	2	3	2	-	-	1	1	-	-	-	-	-	-	13	4,8	7,7	23,2	23,3	-	-	64,3	178,7	-	301,9	
C	3319	Riparazione di altre apparecchiature	5	2	-	1	-	-	-	-	-	-	-	-	-	-	8	5,0	6,5	-	15,6	-	-	-	-	-	27,1	
C	3320	Installazione di macchine ed apparecchiature industriali	39	30	11	14	9	2	1	-	-	-	-	-	-	-	106	39,4	89,5	84,3	197,2	306,2	-	306,2	175,7	102,4	994,6	
D	3510	Produzione di energia elettrica	22	11	3	3	2	2	1	-	-	-	-	-	-	-	44	21,5	28,8	20,5	38,6	61,9	162,2	-	-	-	465,5	
D	3512	Trasmissione di energia elettrica	-	-	1	-	-	1	-	1	-	-	-	-	-	-	3	-	-	6,0	-	-	-	32,9	-	-	-	161,1
D	3513	Distribuzione di energia elettrica	2	-	-	1	3	3	3	1	-	-	-	-	-	-	10	1,8	-	-	13,8	87,3	184,6	-	-	-	623,7	
D	3514	Commercio di energia elettrica	1	1	-	3	-	-	1	-	-	-	-	-	-	-	6	1,3	2,0	-	36,3	-	-	225,5	-	-	265,1	
D	3521	Produzione di gas	-	-	-	-	-	-	1	-	-	-	-	-	-	-	1	-	-	-	-	-	30,1	-	-	-	30,1	
D	3522	Distribuzione di combustibili gassosi mediante condotte	-	-	-	-	-	-	1	1	-	-	-	-	-	-	2	-	-	-	-	-	36,8	71,6	-	-	108,5	
D	3523	Commercio di gas distribuito mediante condotte	-	1	1	-	-	-	-	2	-	-	-	-	-	-	5	-	1,9	8,4	-	-	-	164,8	-	-	508,8	
D	3530	Fornitura di vapore e aria condizionata	-	-	-	-	-	-	-	1	-	-	-	-	-	-	3	1,3	-	-	-	-	37,2	-	114,8	-	-	153,3
E	3600	Raccolta, trattamento e fornitura di acqua	3	4	1	3	3	1	-	1	-	-	-	-	-	-	16	3,0	11,2	7,1	40,8	91,8	75,2	-	-	-	516,8	
E	3700	Gestione delle reti fognarie	5	2	1	1	1	-	1	-	-	-	-	-	-	-	11	4,9	7,7	6,2	17,1	35,0	-	-	130,9	-	201,7	
E	3811	Raccolta di rifiuti non pericolosi	6	3	2	3	10	5	8	4	-	-	-	-	-	-	41	6,5	6,6	16,8	41,4	342,1	350,5	1.171,4	1.392,9	-	3.328,2	
E	3812	Raccolta di rifiuti pericolosi	2	1	-	-	-	-	-	-	-	-	-	-	-	-	3	2,7	3,0	-	-	-	-	-	-	-	5,7	
E	3821	Trattamento e smaltimento di rifiuti non pericolosi	3	3	1	2	-	-	-	-	-	-	-	-	-	-	9	2,7	11,3	5,8	33,5	-	-	-	-	-	53,4	
E	3822	Trattamento e smaltimento di rifiuti pericolosi	1	2	1	-	-	-	-	-	-	-	-	-	-	-	4	0,1	5,4	8,9	-	-	-	-	-	-	14,4	
E	3831	Demolizione di carcasse e cantieri di demolizione navali	-	4	3	-	-	-	-	-	-	-	-	-	-	-	7	-	14,3	20,0	-	-	-	-	-	-	34,3	
E	3832	Recupero e cernita di materiali	18	17	8	3	3	-	-	-	-	-	-	-	-	-	49	18,9	45,7	57,7	33,2	90,0	-	-	-	-	245,4	
E	3900	Attività di risanamento e altri servizi di gestione dei rifiuti	4	3	-	1	1	-	-	-	-	-	-	-	-	-	9	3,9	12,4	-	12,7	40,9	-	-	-	-	69,9	
F	4110	Sviluppo di progetti immobiliari	33	7	3	-	-	-	-	-	-	-	-	-	-	-	43	32,7	18,0	22,4	-	-	-	-	-	-	73,1	
F	4120	Costruzione di edifici residenziali e non residenziali	612	487	157	99	44	9	2	-	-	-	-	-	-	-	1.410	631,0	1.420,5	1.137,6	1.265,4	1.329,3	554,0	250,3	-	-	6.588,1	
F	4211	Costruzione di strade e autostrade	15	8	3	6	6	-	-	-	-	-	-	-	-	-	38	14,9	29,1	19,1	83,8	199,7	-	-	-	-	346,5	
F	4212	Costruzione di linee ferroviarie e metropolitane	5	-	6	7	1	1	-	-	-	-	-	-	-	-	20	5,3	-	43,8	100,5	19,8	66,0	-	-	-	235,4	
F	4213	Costruzione di ponti e gallerie	2	3	2	-	1	1	-	-	-	-	-	-	-	-	9	2,0	8,5	14,9	-	-	28,3	89,6	-	-	143,3	
F	4221	Costruzione di opere di pubblica utilità per il trasporto di fluidi	1	-	-	-	1	1	1	1	-	-	-	-	-	-	5	1,0	-	-	10,3	22,1	64,1	114,8	-	-	212,2	

Tavola 4.2.1 - Unità locali delle imprese e relativi addetti (media annua) per classe di attività economica (Ateco 2007), per classe di addetti. Napoli-Anno 2008 (valori assoluti)

Sezione	Classe	UNITA' LOCAU											ADDETTI					Totale							
		addetti											addetti e più						250 addetti e più						
		1 addetto	2-5 addetti	6-9 addetti	10-19 addetti	20-49 addetti	50-99 addetti	100-249 addetti	250 addetti e più	1 addetto	2-5 addetti	6-9 addetti	10-19 addetti	20-49 addetti	50-99 addetti	100-249 addetti	250 addetti e più								
F 4222	Costruzione di opere di pubblica utilità per l'energia elettrica e le telecomunicazioni	-	2	-	1	-	1	-	1	-	1	-	3	-	5,2	-	9,8	-	-	-	-	-	-	15,0	
F 4291	Costruzione di opere idrauliche	6	8	3	4	3	-	-	-	-	-	-	24	5,6	24,4	21,0	61,7	109,5	-	-	-	-	-	222,2	
F 4299	Costruzione di altre opere di ingegneria civile nca	19	17	5	4	5	1	-	-	-	-	-	51	20,2	52,6	33,8	53,1	176,9	77,6	-	-	-	-	414,2	
F 4311	Demolizione	1	6	2	2	-	-	-	-	-	-	-	11	1,3	19,5	14,3	25,3	-	-	-	-	-	-	60,4	
F 4312	Preparazione del cantiere edile	4	9	-	3	-	1	-	-	-	-	-	17	3,8	25,8	-	35,8	-	-	-	-	-	-	121,4	
F 4313	Trivellazioni e perforazioni	1	3	5	3	-	1	-	-	-	-	-	13	1,0	6,9	34,8	44,6	-	-	-	-	-	-	169,5	
F 4321	Installazione di impianti elettrici	246	247	60	50	20	5	2	1	631	-	-	631	250,2	703,3	422,5	669,7	524,0	355,9	211,6	-	-	-	3.519,3	
F 4322	Installazione di impianti idraulici, di riscaldamento e di condizionamento dell'aria	182	165	29	34	6	1	1	1	418	-	-	418	183,8	467,3	201,2	428,4	144,6	80,4	118,6	-	-	-	1.624,5	
F 4329	Altri lavori di costruzione e installazione	90	122	27	29	15	-	-	-	1	284	-	284	91,0	362,2	197,7	372,5	418,5	-	-	-	-	-	1.814,6	
F 4331	Intonacatura	26	23	5	2	-	1	-	-	57	-	-	57	25,8	71,0	36,7	30,0	-	60,2	-	-	-	-	223,6	
F 4332	Posa in opera di infissi	43	36	11	4	2	-	-	-	96	-	-	96	43,7	106,5	76,9	56,8	49,8	-	-	-	-	-	333,7	
F 4333	Rivestimento di pavimenti e di muri	46	27	6	3	-	-	-	-	82	-	-	82	47,3	66,1	41,5	33,2	-	-	-	-	-	-	188,2	
F 4334	Tinteggiatura e posa in opera di vetri	28	12	3	1	-	-	-	-	44	-	-	44	29,2	33,0	22,7	11,5	-	-	-	-	-	-	96,3	
F 4339	Altri lavori di completamento e di finitura degli edifici	331	376	90	42	15	2	-	-	856	-	-	856	339,2	1.059,4	620,4	552,3	382,4	123,7	-	-	-	-	3.077,3	
F 4391	Realizzazione di coperture	8	8	3	-	-	1	-	-	20	-	-	20	8,2	19,6	21,1	-	-	60,4	-	-	-	-	109,3	
F 4399	Altri lavori specializzati di costruzione nca	43	31	7	10	5	1	-	-	97	-	-	97	42,9	93,1	50,7	129,2	138,2	66,2	-	-	-	-	520,2	
G 4511	Commercio di autovetture e di autoveicoli leggeri	181	76	14	11	12	-	-	-	294	-	-	294	182,0	215,8	94,8	158,3	338,7	-	-	-	-	-	989,6	
G 4519	Commercio di altri autoveicoli	4	-	-	-	2	-	-	-	6	-	-	6	4,1	-	-	-	64,5	-	-	-	-	-	68,6	
G 4520	Manutenzione e riparazione di autoveicoli	693	300	37	12	5	-	-	-	1.047	-	-	1.047	695,3	781,6	260,8	135,3	142,8	-	-	-	-	-	2.015,8	
G 4531	Commercio all'ingrosso ed intermediazione di parti e accessori di autoveicoli	53	44	9	5	2	-	-	-	113	-	-	113	53,1	125,2	62,6	70,8	70,5	-	-	-	-	-	382,2	
G 4532	Commercio al dettaglio di parti e accessori di autoveicoli	55	41	1	-	-	-	-	-	97	-	-	97	54,7	116,8	6,1	-	-	-	-	-	-	-	-	177,5
G 4540	Commercio, manutenzione e riparazione di motocicli e relative parti ed accessori	107	62	10	5	-	-	-	-	184	-	-	184	106,9	174,3	70,0	75,8	-	-	-	-	-	-	427,0	
G 4611	Intermediari del commercio di materie prime agricole, di animali vivi, di materie prime tessili e di semilavorati	35	6	-	-	-	-	-	-	41	-	-	41	35,0	12,7	-	-	-	-	-	-	-	-	-	47,7
G 4612	Intermediari del commercio di combustibili, minerali, metalli e prodotti chimici	216	39	4	1	-	-	-	-	260	-	-	260	217,7	98,7	23,4	18,5	-	-	-	-	-	-	-	358,3
G 4613	Intermediari del commercio di legname e materiali da costruzione	185	61	1	1	-	-	-	-	248	-	-	248	185,5	163,4	7,3	16,4	-	-	-	-	-	-	-	372,7
G 4614	Intermediari del commercio di macchinari, impianti industriali, navi e aeromobili	218	29	1	2	1	-	-	-	251	-	-	251	217,5	65,6	8,4	24,9	28,1	-	-	-	-	-	-	344,5
G 4615	Intermediari del commercio di mobili, articoli per la casa e ferramenta	440	90	1	2	-	-	-	-	533	-	-	533	438,2	229,2	6,3	26,0	-	-	-	-	-	-	-	699,6
G 4616	Intermediari del commercio di prodotti tessili, abbigliamento, pellicce, calzature e articoli in pelle	757	187	11	4	-	-	-	-	959	-	-	959	755,9	472,0	84,0	47,8	-	-	-	-	-	-	-	1.359,7
G 4617	Intermediari del commercio di prodotti alimentari, bevande e tabacco	636	81	4	2	-	-	-	-	723	-	-	723	634,8	206,3	24,2	29,9	-	-	-	-	-	-	-	895,2
G 4618	Intermediari del commercio specializzato in altri prodotti	1.216	135	13	2	-	-	-	-	1.366	-	-	1.366	1.208,8	315,4	86,9	21,1	-	-	-	-	-	-	-	1.632,2
G 4619	Intermediari del commercio di vari prodotti senza prevalenza di alcuno bestiame (manigimi)	830	98	8	3	1	-	-	-	940	-	-	940	822,0	233,3	51,6	31,9	20,3	-	-	-	-	-	-	1.199,1
G 4621	Commercio all'ingrosso di cereali, tabacco grezzo, sementi e alimenti per il bestiame (manigimi)	8	11	1	2	-	-	-	-	22	-	-	22	8,1	28,2	8,0	22,9	-	-	-	-	-	-	-	67,2
G 4622	Commercio all'ingrosso di fiori e piante	23	9	1	-	-	-	-	-	33	-	-	33	23,0	20,3	7,1	-	-	-	-	-	-	-	-	50,4
G 4623	Commercio all'ingrosso di animali vivi	4	1	-	-	-	-	-	-	5	-	-	5	4,3	2,0	-	-	-	-	-	-	-	-	-	6,3
G 4624	Commercio all'ingrosso di pelli e cuoio	54	17	3	-	-	-	-	-	74	-	-	74	54,6	45,0	20,5	-	-	-	-	-	-	-	-	120,1
G 4631	Commercio all'ingrosso di frutta e ortaggi freschi o conservati	63	32	3	1	-	1	-	-	100	-	-	100	65,0	80,2	22,0	9,8	-	-	-	-	-	-	-	233,9
G 4632	Commercio all'ingrosso di carne e di prodotti a base di carne	29	24	9	2	-	-	-	-	64	-	-	64	29,7	63,8	62,0	30,4	-	-	-	-	-	-	-	185,9
G 4633	Commercio all'ingrosso di prodotti lattiero-caseari, uova, oli e grassi commestibili	28	18	2	2	1	-	-	-	51	-	-	51	28,0	48,4	12,6	29,9	32,3	-	-	-	-	-	-	151,2
G 4634	Commercio all'ingrosso di bevande	37	23	1	4	-	-	-	-	65	-	-	65	37,0	65,4	6,3	53,2	-	-	-	-	-	-	-	161,9
G 4636	Commercio all'ingrosso di zucchero, cioccolato, dolciumi e prodotti da forno	25	12	2	1	-	-	-	-	40	-	-	40	25,5	31,0	11,6	13,0	-	-	-	-	-	-	-	81,0
G 4637	Commercio all'ingrosso di caffè, tè, cacao e spezie	11	5	1	1	-	-	-	-	18	-	-	18	10,4	12,7	5,5	10,3	-	-	-	-	-	-	-	39,0

Tavola 4.2.1 - Unità locali delle imprese e relativi addetti (media annua) per classe di attività economica (Ateco 2007), per classe di addetti. Napoli-Anno 2008 (valori assoluti)

Sezione	Classe	UNITA' LOCAU											ADDETTI					Totale addetti e più										
		1 addetto	2-5 addetti	6-9 addetti	10-19 addetti	20-49 addetti	50-99 addetti	100-249 addetti	250 addetti e più	Totale addetti e più	1 addetto	2-5 addetti	6-9 addetti	10-19 addetti	20-49 addetti	50-99 addetti	100-249 addetti		250 addetti e più									
		59	40	9	3	1	3	1	1	1	1	1	1	1	1	1	1		1	1								
G 4638	Commercio all'ingrosso di altri prodotti alimentari, inclusi pesci, crostacei e molluschi	59	40	9	3	1	3	1	3	1	3	1	1	1	1	1	1	1	59,5	124,3	66,0	50,2	21,7	-	-	-	-	321,7
G 4639	Commercio all'ingrosso non specializzato di prodotti alimentari, bevande e tabacco	22	16	7	2	3	2	3	2	3	2	3	1	1	1	1	1	1	22,4	49,7	50,2	31,8	92,6	-	-	-	-	246,7
G 4641	Commercio all'ingrosso di prodotti tessili	77	45	6	5	2	5	2	5	2	5	2	5	2	5	2	5	2	78,6	128,0	41,7	76,0	44,4	-	-	-	-	368,7
G 4642	Commercio all'ingrosso di abbigliamento e di calzature	486	207	18	16	2	16	2	16	2	16	2	16	2	16	2	16	2	492,6	524,4	124,8	199,8	54,2	-	-	-	-	1.395,7
G 4643	Commercio all'ingrosso di elettrodomestici, elettronica di consumo audio e video, articoli per fotografia, cinematografia e ottica	77	39	8	3	1	3	1	3	1	3	1	3	1	3	1	3	1	78,0	114,4	58,5	36,1	23,4	-	-	-	-	310,4
G 4644	Commercio all'ingrosso di articoli di porcellana, di vetro e di prodotti per la pulizia	60	40	10	4	1	4	1	4	1	4	1	4	1	4	1	4	1	60,2	115,0	75,4	55,9	23,2	-	-	-	-	329,6
G 4645	Commercio all'ingrosso di profumi e cosmetici	49	24	2	3	1	3	1	3	1	3	1	3	1	3	1	3	1	49,7	70,2	12,8	36,1	40,0	-	-	-	-	208,8
G 4646	Commercio all'ingrosso di prodotti farmaceutici	105	81	28	15	3	15	3	15	3	15	3	15	3	15	3	15	3	104,9	211,5	202,9	210,3	97,5	-	-	-	-	827,1
G 4647	Commercio all'ingrosso di mobili, tappeti e articoli per l'illuminazione	87	48	6	3	2	3	2	3	2	3	2	3	2	3	2	3	2	88,2	138,8	41,6	34,7	-	57,0	-	-	-	360,4
G 4648	Commercio all'ingrosso di orologi e di gioielleria	109	46	3	2	1	2	1	2	1	2	1	2	1	2	1	2	1	111,8	112,2	18,8	22,3	-	-	-	-	-	265,0
G 4649	Commercio all'ingrosso di altri beni di consumo	284	181	25	11	4	11	4	11	4	11	4	11	4	11	4	11	4	286,5	495,3	173,0	137,9	103,4	-	-	-	-	1.196,1
G 4651	Commercio all'ingrosso di computer, apparecchiature informatiche periferiche e di software	129	71	12	10	4	10	4	10	4	10	4	10	4	10	4	10	4	130,7	189,1	92,2	124,1	132,8	-	-	-	-	668,9
G 4652	Commercio all'ingrosso di apparecchiature elettroniche per telecomunicazioni e componenti elettronici	37	27	2	2	2	2	2	2	2	2	2	2	2	2	2	2	2	37,7	75,2	12,0	22,1	-	-	-	-	-	146,9
G 4661	Commercio all'ingrosso di macchinari, attrezzature e forniture agricole	6	2	-	-	-	-	-	-	-	-	-	-	-	-	-	-	-	6,0	4,0	-	-	-	-	-	-	-	10,0
G 4662	Commercio all'ingrosso di macchine utensili	32	16	5	2	2	2	2	2	2	2	2	2	2	2	2	2	2	33,4	45,2	34,7	21,8	-	-	-	-	-	135,1
G 4663	Commercio all'ingrosso di macchinari per l'estrazione, l'edilizia e l'ingegneria civile	10	7	1	1	1	1	1	1	1	1	1	1	1	1	1	1	1	10,0	18,6	7,8	13,4	-	-	-	-	-	49,7
G 4664	Commercio all'ingrosso di macchinari per l'industria tessile, di macchine per cucire e per maglieria	5	6	1	1	1	1	1	1	1	1	1	1	1	1	1	1	1	5,5	18,7	8,3	-	-	-	-	-	-	32,4
G 4665	Commercio all'ingrosso di mobili per ufficio e negozi	10	4	-	-	-	-	-	-	-	-	-	-	-	-	-	-	-	10,1	12,9	-	-	-	-	-	-	-	23,1
G 4666	Commercio all'ingrosso di altre macchine e attrezzature per ufficio	45	30	4	3	1	3	1	3	1	3	1	3	1	3	1	3	1	45,7	82,5	28,3	36,7	-	97,9	-	-	-	291,0
G 4669	Commercio all'ingrosso di altri macchinari e attrezzature	57	55	11	7	2	7	2	7	2	7	2	7	2	7	2	7	2	57,7	161,9	85,3	95,2	59,2	-	-	-	-	499,3
G 4671	Commercio all'ingrosso di combustibili solidi, liquidi, gassosi e di prodotti derivati	21	18	10	7	4	7	4	7	4	7	4	7	4	7	4	7	4	19,8	58,2	68,3	84,1	121,9	68,6	-	-	-	420,9
G 4672	Commercio all'ingrosso di metalli e di minerali metalliferi	31	22	8	1	1	1	1	1	1	1	1	1	1	1	1	1	1	31,5	64,6	55,8	10,2	-	-	-	-	-	162,2
G 4673	Commercio all'ingrosso di legname e di materiali da costruzione, apparecchi igienico-sanitari, vetro piano, vernici e colori	102	93	16	14	2	14	2	14	2	14	2	14	2	14	2	14	2	106,0	251,1	113,5	185,9	70,9	-	-	-	-	727,5
G 4674	Commercio all'ingrosso di ferramenta, di apparecchi e accessori per impianti idraulici e di riscaldamento	66	61	9	6	2	6	2	6	2	6	2	6	2	6	2	6	2	66,0	172,5	61,4	81,1	78,6	81,0	-	-	-	540,5
G 4675	Commercio all'ingrosso di prodotti chimici	12	7	2	2	2	2	2	2	2	2	2	2	2	2	2	2	2	12,6	18,0	12,6	24,2	-	-	-	-	-	67,3
G 4676	Commercio all'ingrosso di altri prodotti intermedi	27	14	1	1	1	1	1	1	1	1	1	1	1	1	1	1	1	27,0	36,3	6,3	16,0	-	-	-	-	-	85,7
G 4677	Commercio all'ingrosso di rottami e cascami	19	10	4	1	1	1	1	1	1	1	1	1	1	1	1	1	1	19,2	23,8	30,1	13,8	-	-	-	-	-	86,8
G 4690	Commercio all'ingrosso non specializzato	166	91	23	11	1	11	1	11	1	11	1	11	1	11	1	11	1	166,8	264,1	158,2	142,3	-	-	-	-	-	731,3
G 4711	Commercio al dettaglio in esercizi non specializzati con prevalenza di prodotti alimentari e bevande	678	378	64	68	27	68	27	68	27	68	27	68	27	68	27	68	27	671,3	1.027,5	460,7	918,9	748,6	269,2	-	-	-	4.096,2
G 4719	Commercio al dettaglio in altri esercizi non specializzati	92	30	4	4	5	4	5	4	5	4	5	4	5	4	5	4	5	93,4	83,6	26,9	60,2	171,6	141,6	-	-	-	577,2
G 4721	Commercio al dettaglio di frutta e verdura in esercizi specializzati	424	65	1	-	-	-	-	-	-	-	-	-	-	-	-	-	-	423,5	151,4	6,0	-	-	-	-	-	-	580,9
G 4722	Commercio al dettaglio di carni e di prodotti a base di carni in esercizi specializzati	537	181	5	3	-	3	-	3	-	3	-	3	-	3	-	3	-	535,8	434,5	35,8	45,0	-	-	-	-	-	1.051,1
G 4723	Commercio al dettaglio di pesci, crostacei e molluschi in esercizi specializzati	127	52	-	-	-	-	-	-	-	-	-	-	-	-	-	-	-	126,2	125,1	-	-	-	-	-	-	-	251,3
G 4724	Commercio al dettaglio di pane, torte, dolci e confetteria in esercizi specializzati	107	54	4	2	-	2	-	2	-	2	-	2	-	2	-	2	-	105,7	153,4	29,7	24,9	-	-	-	-	-	313,7
G 4725	Commercio al dettaglio di bevande in esercizi specializzati	124	40	2	-	-	-	-	-	-	-	-	-	-	-	-	-	-	123,4	91,9	14,0	-	-	-	-	-	-	229,4
G 4726	Commercio al dettaglio di prodotti del tabacco in esercizi specializzati	194	308	10	-	-	-	-	-	-	-	-	-	-	-	-	-	-	194,5	817,5	66,2	-	-	-	-	-	-	1.078,2
G 4729	Commercio al dettaglio di altri prodotti alimentari in esercizi specializzati	327	156	8	3	3	3	3	3	3	3	3	3	3	3	3	3	3	327,0	388,5	56,6	32,1	69,8	-	-	-	-	874,0

Tavola 4.2.1 - Unità locali delle imprese e relativi addetti (media annua) per classe di attività economica (Ateco 2007), per classe di addetti. Napoli-Anno 2008 (valori assoluti)

Sezione	Classe	UNITA' LOCAU										ADDETTI					Totale						
		1 addetto	2-5 addetti	6-9 addetti	10-19 addetti	20-49 addetti	50-99 addetti	100-249 addetti	250 addetti e più	Totale addetti e più	1 addetto	2-5 addetti	6-9 addetti	10-19 addetti	20-49 addetti	50-99 addetti		100-249 addetti	250 addetti e più				
G	4730	128	143	13	7	-	-	-	-	-	-	-	291	131,8	375,7	90,6	89,5	-	-	-	-	687,6	
G	4741	60	29	1	-	-	-	1	1	-	-	-	92	59,5	72,3	6,8	-	-	88,5	101,6	-	-	328,8
G	4742	98	55	3	-	-	-	-	-	-	-	-	156	96,8	141,3	22,3	-	-	-	-	-	-	260,4
G	4743	20	16	-	2	-	-	-	-	-	-	-	38	20,6	52,6	-	26,9	-	-	-	-	-	100,0
G	4751	204	72	8	3	1	-	-	-	-	-	-	288	203,4	194,7	49,6	36,5	20,1	-	-	-	-	504,2
G	4752	290	107	12	5	1	-	-	-	-	-	-	415	289,6	278,0	82,3	59,6	28,4	-	-	-	-	737,9
G	4753	23	11	-	-	-	-	-	-	-	-	-	34	23,2	31,3	-	-	-	-	-	-	-	54,5
G	4754	49	21	5	3	3	-	-	-	-	-	-	81	49,6	57,7	37,7	41,9	105,8	-	-	-	-	292,8
G	4759	538	254	24	8	1	-	-	-	-	-	-	825	534,5	648,8	164,6	96,6	35,0	-	-	-	-	1.479,5
G	4761	46	35	1	3	-	1	-	-	-	-	-	86	46,0	94,1	6,0	39,8	-	-	53,0	-	-	238,8
G	4762	365	91	3	1	-	-	-	-	-	-	-	460	361,4	225,9	22,7	11,0	-	-	-	-	-	620,9
G	4763	37	5	1	-	-	-	-	-	-	-	-	43	37,3	12,0	6,1	-	-	-	-	-	-	55,3
G	4764	99	46	7	5	-	-	-	-	-	-	-	157	99,5	115,6	50,8	58,3	-	-	-	-	-	324,2
G	4765	81	44	1	4	1	-	-	-	-	-	-	131	79,8	120,9	7,1	51,3	22,3	-	-	-	-	281,3
G	4771	1.529	788	122	42	8	4	-	-	-	-	-	2.493	1.541,9	2.125,5	873,3	560,4	249,8	246,9	-	-	-	5.597,6
G	4772	321	220	28	16	5	-	-	-	-	-	-	590	324,0	576,6	191,0	223,3	111,4	-	-	-	-	1.426,2
G	4773	33	195	76	24	3	-	-	-	-	-	-	331	33,5	662,0	520,1	277,9	63,2	-	-	-	-	1.556,7
G	4774	41	27	3	2	-	-	-	-	-	-	-	73	41,5	72,5	24,2	32,2	-	-	-	-	-	170,5
G	4775	264	90	19	3	2	-	-	-	-	-	-	378	264,4	249,7	135,7	40,3	55,7	-	-	-	-	745,7
G	4776	243	39	1	-	-	-	-	-	-	-	-	283	241,2	88,0	8,9	-	-	-	-	-	-	338,1
G	4777	339	148	15	4	-	1	-	-	-	-	-	507	336,9	386,8	105,4	52,6	-	50,0	-	-	-	931,8
G	4778	955	267	22	3	1	-	-	-	-	-	-	1.248	953,1	658,3	154,0	34,0	20,2	-	-	-	-	1.819,6
G	4779	85	25	-	-	-	-	-	-	-	-	-	110	84,7	53,5	-	-	-	-	-	-	-	138,2
G	4781	147	12	-	-	-	-	-	-	-	-	-	159	146,5	31,1	-	-	-	-	-	-	-	177,6
G	4782	362	16	-	-	-	-	-	-	-	-	-	378	360,3	35,3	-	-	-	-	-	-	-	395,5
G	4789	497	11	-	-	-	-	-	-	-	-	-	508	490,9	19,9	-	-	-	-	-	-	-	510,8
G	4791	47	13	2	-	-	-	-	-	-	-	-	62	46,0	28,7	14,7	-	-	-	-	-	-	89,4
G	4799	88	22	1	-	3	2	-	-	-	-	-	116	88,5	48,9	5,7	-	94,6	178,3	-	-	-	416,0
H	4910	-	-	-	1	1	2	4	1	9	-	-	9	-	-	-	19,0	31,6	162,3	692,3	1.009,5	-	1.914,7
H	4920	-	-	-	1	-	-	-	-	1	-	-	1	-	-	-	7,9	-	-	-	-	-	7,9
H	4931	13	18	7	6	10	7	6	8	75	-	-	75	13,2	61,7	50,0	82,5	356,8	490,9	998,1	4.212,2	6.265,3	
H	4932	13	12	7	2	3	1	3	4	45	-	-	45	13,7	33,3	50,5	25,3	93,8	94,0	441,8	1.566,0	2.318,4	
H	4939	25	19	6	3	3	-	-	-	56	-	-	56	26,3	54,3	41,0	36,0	85,2	-	-	-	-	242,7
H	4941	377	252	89	57	27	3	-	-	805	-	-	805	378,5	754,7	649,3	743,4	811,7	181,8	-	-	-	3.519,4
H	4942	15	15	4	1	-	-	-	-	35	-	-	35	15,0	50,1	25,5	11,3	-	-	-	-	-	101,8
H	4950	-	-	-	-	-	1	-	-	1	-	-	1	-	-	-	44,2	-	-	-	-	-	44,2
H	5010	9	12	4	1	2	-	6	4	38	-	-	38	9,7	31,1	29,2	15,5	85,8	-	1.009,9	2.883,5	4.064,7	
H	5020	7	8	4	8	6	4	4	1	42	-	-	42	7,2	25,7	31,8	115,3	201,3	259,6	676,9	408,9	1.726,8	
H	5030	-	-	-	-	-	-	-	-	-	-	-	-	-	-	-	-	-	-	-	-	-	-

Tavola 4.2.1 - Unità locali delle imprese e relativi addetti (media annua) per classe di attività economica (Ateco 2007), per classe di addetti. Napoli-Anno 2008 (valori assoluti)

Sezione	Classe	UNITA' LOCAU											ADDETTI					Totale					
		1 addetto	2-5 addetti	6-9 addetti	10-19 addetti	20-49 addetti	50-99 addetti	100-249 addetti	250 addetti e più	1 addetto	2-5 addetti	6-9 addetti	10-19 addetti	20-49 addetti	50-99 addetti	100-249 addetti	250 addetti e più						
H	5110	4	5	-	4	1	4	1	-	-	-	14	4,0	15,3	-	66,2	19,8	-	-	-	-	-	105,3
H	5210	18	21	7	5	4	-	-	-	-	-	55	18,5	68,9	52,1	70,9	102,2	-	-	-	-	-	312,5
H	5221	227	203	32	23	15	9	3	2	-	-	514	226,3	580,0	221,7	320,5	508,6	641,0	500,2	654,4	-	-	3.652,7
H	5222	39	23	14	11	7	1	1	-	-	-	96	39,0	75,4	104,3	131,4	257,4	62,2	133,3	-	-	-	803,0
H	5223	6	4	1	2	1	4	4	1	2	21	6,0	11,1	8,1	27,0	44,9	299,0	170,0	781,1	-	-	1.347,2	
H	5224	17	22	16	14	8	4	4	1	86	17,8	67,0	113,1	168,7	236,2	307,8	691,8	371,0	-	-	-	1.973,5	
H	5229	119	98	33	25	8	2	-	-	285	119,2	304,4	235,4	297,1	207,4	138,6	-	-	-	-	-	1.302,1	
H	5310	1	4	26	20	6	1	3	4	65	1,0	17,0	189,3	240,3	174,2	52,1	475,6	2.220,7	-	-	-	3.370,1	
H	5320	54	12	7	4	2	-	1	-	80	53,3	32,1	53,6	51,6	61,6	-	183,0	-	-	-	-	435,1	
H	5510	96	90	34	30	20	8	4	-	282	99,4	290,8	249,9	367,4	559,3	596,2	543,1	-	-	-	-	2.706,2	
I	5520	69	50	4	1	-	-	-	-	124	71,7	139,1	29,8	12,9	-	-	-	-	-	-	-	253,4	
I	5530	4	3	-	-	-	-	-	-	7	4,2	7,9	-	-	-	-	-	-	-	-	-	12,1	
I	5590	4	-	-	-	-	-	-	-	5	4,1	-	-	-	-	-	74,0	-	-	-	-	78,1	
I	5610	655	629	131	104	40	2	1	-	1.562	666,8	1.852,3	948,1	1.354,1	1.079,5	135,6	108,4	-	-	-	-	6.144,8	
I	5621	18	20	11	8	8	2	-	-	67	19,0	60,2	78,4	106,9	242,1	110,4	-	-	-	-	-	617,0	
I	5629	15	21	5	8	12	5	4	-	70	16,0	65,4	38,0	117,4	415,8	395,1	484,7	-	-	-	-	1.532,5	
I	5630	723	636	83	34	7	1	-	-	1.484	725,9	1.767,8	593,5	400,4	204,4	73,8	-	-	-	-	-	3.765,8	
J	5811	40	25	8	5	-	-	-	-	78	40,5	72,8	64,9	68,0	-	-	-	-	-	-	-	246,2	
J	5812	-	-	-	-	-	-	-	-	1	-	-	-	-	-	-	51,3	-	-	-	-	51,3	
J	5813	5	9	1	3	-	-	1	-	19	4,2	28,0	5,8	38,8	-	-	168,8	-	-	-	-	245,5	
J	5814	29	11	4	3	1	-	-	-	48	29,5	32,6	25,1	39,8	24,9	-	-	-	-	-	-	151,8	
J	5819	4	3	1	1	1	-	-	-	10	4,0	6,0	6,6	18,2	22,3	-	-	-	-	-	-	57,1	
J	5829	8	-	1	3	1	-	1	-	13	8,0	-	9,0	54,4	-	66,4	-	-	-	-	-	137,8	
J	5911	59	13	7	3	1	1	1	-	85	57,4	41,2	49,3	39,0	24,4	71,0	-	-	-	-	-	754,8	
J	5912	2	1	1	-	-	-	-	-	4	2,3	2,3	8,9	-	-	-	-	-	-	-	-	13,5	
J	5913	7	2	-	-	-	-	-	-	9	7,2	3,9	-	-	-	-	-	-	-	-	-	11,1	
J	5914	10	6	3	-	1	-	-	-	20	10,3	19,7	21,0	-	33,5	-	-	-	-	-	-	84,4	
J	5920	17	5	1	-	-	-	-	-	23	17,0	14,0	8,0	-	-	-	-	-	-	-	-	39,0	
J	6010	6	4	5	2	-	-	-	-	17	6,2	8,7	34,1	23,3	-	-	-	-	-	-	-	72,3	
J	6020	7	7	2	5	1	-	1	23	7,0	24,5	16,5	66,4	29,0	-	-	-	-	-	-	-	649,4	
J	6110	4	3	3	3	5	6	1	4	27	4,1	9,2	20,5	63,6	171,4	49,6	639,2	2.607,5	-	-	-	3.565,0	
J	6120	-	-	-	-	-	2	1	-	4	-	-	-	-	-	71,2	73,0	-	-	-	-	491,4	
J	6130	-	2	-	-	-	-	-	-	2	-	-	-	-	-	-	-	-	-	-	-	6,4	
J	6190	81	24	2	4	1	-	-	-	112	80,4	54,0	14,5	66,0	20,0	-	-	-	-	-	-	234,8	
J	6201	159	76	19	21	14	3	3	2	297	159,8	200,7	132,8	288,6	435,9	189,1	326,1	1.049,6	-	-	-	2.782,5	
J	6202	162	50	10	7	3	1	-	-	233	160,3	152,2	71,8	99,5	74,8	77,5	-	-	-	-	-	636,1	
J	6203	28	13	2	3	-	-	-	-	46	27,9	38,3	17,8	-	39,6	-	-	-	-	-	-	123,6	
J	6209	178	40	9	8	2	-	-	-	237	178,4	97,2	66,1	112,5	52,7	-	-	-	-	-	-	506,8	
J	6311	304	233	50	17	13	1	2	-	620	305,7	673,2	355,9	217,8	365,9	52,1	322,0	-	-	-	-	2.292,7	
J	6312	10	6	-	-	-	-	-	-	16	9,8	16,9	-	-	-	-	-	-	-	-	-	26,7	
J	6391	6	-	-	-	-	1	-	-	7	5,8	-	-	-	19,7	-	-	-	-	-	-	25,5	
J	6399	48	13	-	2	-	-	-	-	63	48,0	32,9	-	28,3	-	-	-	-	-	-	-	109,1	
K	6411	-	-	-	-	-	-	-	-	1	-	-	-	-	-	-	123,7	-	-	-	-	123,7	
K	6419	6	140	108	74	28	4	4	3	367	5,9	537,5	785,3	940,2	787,8	322,8	610,6	1.273,3	-	-	-	5.263,4	
K	6420	30	7	-	1	1	1	-	-	40	30,1	18,0	-	11,9	43,9	84,7	-	-	-	-	-	188,6	
K	6491	4	5	3	2	-	1	-	-	15	3,9	16,1	18,8	31,1	-	52,2	-	-	-	-	-	122,0	
K	6492	10	35	19	14	2	-	-	-	80	10,7	111,8	136,8	191,9	47,2	-	-	-	-	-	-	498,4	
K	6499	35	33	4	5	2	1	-	-	80	36,7	92,3	32,0	62,3	69,1	59,4	-	-	-	-	-	351,8	

Tavola 4.2.1 - Unità locali delle imprese e relativi addetti (media annua) per classe di attività economica (Ateco 2007), per classe di addetti. Napoli-Anno 2008 (valori assoluti)

Sezione	Classe	UNITA' LOCAU										ADDETTI					Totale			
		1 addetto	2-5 addetti	6-9 addetti	10-19 addetti	20-49 addetti	50-99 addetti	100-249 addetti	250 addetti e più	1 addetto	2-5 addetti	6-9 addetti	10-19 addetti	20-49 addetti	50-99 addetti	100-249 addetti		250 addetti e più		
																			Totale	
K	6511 Assicurazioni sulla vita	1	1	3	2	2	2	2	2	2	2	7	1.1	5.0	24.9	26.9	-	-	-	57.8
K	6512 Assicurazioni diverse da quelle sulla vita	5	3	4	6	2	2	-	-	-	-	22	4.8	11.0	31.1	82.1	57.5	162.5	-	348.9
K	6612 Attività di negoziazione di contratti relativi a titoli e merci	8	2	1	-	-	-	-	-	-	-	11	8.0	4.9	7.6	-	-	-	-	20.5
K	6619 Altre attività ausiliarie dei servizi finanziari (escluse le assicurazioni e i fondi pensione)	633	149	8	6	2	2	2	2	2	2	798	633.3	374.4	55.3	71.1	41.9	-	-	1.175.9
K	6621 Valutazione dei rischi e dei danni	264	36	2	2	1	-	-	-	-	-	305	264.5	92.5	12.3	30.8	28.3	-	-	428.5
K	6622 Attività di agenti e mediatori di assicurazioni	282	149	42	21	2	-	-	-	-	-	496	283.9	454.7	284.4	252.1	65.9	-	-	1.341.0
K	6629 Altre attività ausiliarie delle assicurazioni e dei fondi pensione	14	4	1	1	-	-	-	-	-	-	20	14.0	15.5	6.0	13.9	-	-	-	49.4
K	6630 Attività di gestione dei fondi	1	1	-	-	-	-	-	-	-	-	2	1.0	4.0	-	-	-	-	-	5.0
L	6810 Compravendita di beni immobili effettuata su beni propri	336	61	4	4	1	-	-	-	-	-	406	337.7	152.1	31.3	47.6	20.4	-	-	589.0
L	6820 Affitto e gestione di immobili di proprietà o in leasing	1.065	339	28	5	2	-	-	-	-	-	1.439	1.067.5	845.2	197.8	63.7	91.1	-	-	2.265.1
L	6831 Attività di mediazione immobiliare	169	111	5	2	1	-	-	-	-	-	296	172.8	295.2	34.6	22.5	19.8	-	-	544.7
L	6832 Gestione di immobili per conto terzi	134	31	2	1	-	-	-	-	-	-	169	133.9	71.9	15.2	10.0	-	-	-	383.7
M	6910 Attività degli studi legali e notari	4.925	931	63	14	1	-	-	-	-	-	5.934	4.930.6	2.480.4	424.8	165.8	25.1	-	-	8.026.7
M	6920 Contabilità, controllo e revisione contabile, consulenza in materia fiscale e del lavoro	2.512	548	23	13	3	1	1	1	1	1	3.101	2.517.8	1.406.6	155.5	174.8	90.0	74.3	207.8	4.626.8
M	7010 Attività delle holding impegnate nelle attività gestionali (holding operative)	15	18	7	6	1	-	-	-	-	-	47	15.3	53.7	48.6	77.7	39.0	-	-	234.3
M	7021 Pubbliche relazioni e comunicazione	70	8	-	1	-	-	-	-	-	-	79	69.1	24.1	-	13.3	-	-	-	106.5
M	7022 Consulenza imprenditoriale e altra consulenza amministrativo-gestionale	640	153	22	12	5	1	1	1	1	1	834	634.9	406.2	144.5	157.0	178.3	95.1	100.7	1.716.7
M	7111 Attività degli studi di architettura	1.000	59	2	-	-	-	-	-	-	-	1.061	998.9	140.1	11.7	-	-	-	-	1.150.7
M	7112 Attività degli studi di ingegneria ed altri studi tecnici	1.376	181	23	12	2	4	-	-	-	-	1.599	1.375.0	466.8	170.4	164.6	46.0	297.4	-	2.783.2
M	7120 Collaudi ed analisi tecniche	105	29	5	3	3	-	-	-	-	-	145	104.6	78.8	38.8	36.1	81.3	-	-	339.6
M	7211 Ricerca e sviluppo sperimentale nel campo delle biotecnologie	30	4	3	1	1	-	-	-	-	-	39	29.8	8.9	20.8	9.5	31.0	-	-	99.9
M	7219 Altre attività di ricerca e sviluppo sperimentale nel campo delle scienze naturali e dell'ingegneria	84	18	5	4	1	1	1	1	1	1	113	84.6	47.9	31.8	51.9	35.0	91.0	-	342.1
M	7220 Ricerca e sviluppo sperimentale nel campo delle scienze sociali e umanistiche	29	9	-	-	-	-	-	-	-	-	38	29.0	24.6	-	-	-	-	-	53.6
M	7311 Agenzie pubblicitarie	170	63	14	2	-	-	-	-	-	-	249	168.1	164.1	94.9	28.6	-	-	-	455.6
M	7312 Attività delle concessionarie e degli altri intermediari di servizi pubblicitari	28	29	5	1	1	-	-	-	-	-	64	29.3	96.8	35.1	17.7	27.5	-	-	206.4
M	7320 Ricerca di mercato e sondaggi di opinione	67	15	5	3	-	-	-	-	-	-	90	67.1	40.6	37.9	41.0	-	-	-	186.6
M	7410 Attività di design specializzate	131	31	2	2	-	-	-	-	-	-	166	130.1	82.9	12.3	25.3	-	-	-	250.7
M	7420 Attività fotografiche	222	30	2	2	-	-	-	-	-	-	256	222.0	77.6	17.2	-	69.0	-	-	385.8
M	7430 Traduzione e interpretariato	82	10	1	-	-	-	-	-	-	-	93	81.9	24.2	8.2	-	-	-	-	114.3
M	7490 Altre attività professionali, scientifiche e tecniche nca	762	143	16	6	4	1	-	-	-	-	932	758.4	368.8	112.7	77.1	110.0	59.4	-	1.486.3
M	7500 Servizi veterinari	123	18	-	-	-	-	-	-	-	-	141	122.9	45.5	-	-	-	-	-	168.4
N	7711 Noleggio di autovetture ed autoveicoli leggeri	12	19	5	3	2	-	-	-	-	-	41	12.5	59.9	34.3	48.2	41.7	-	-	196.5
N	7712 Noleggio di autovetture pesanti e di altri veicoli pesanti	1	-	-	-	-	-	-	-	-	-	1	1.0	-	-	-	-	-	-	1.0
N	7721 Noleggio di attrezzature sportive e ricreative	9	3	-	-	-	-	-	-	-	-	12	9.0	7.7	-	-	-	-	-	16.7
N	7722 Noleggio di videocassette e dischi	17	4	4	-	-	-	-	-	-	-	25	17.0	12.6	26.7	-	-	-	-	56.3
N	7729 Noleggio di altri beni per uso personale e domestico (escluse le attrezzature sportive e ricreative)	14	6	1	-	-	-	-	-	-	-	21	13.9	16.7	6.6	-	-	-	-	37.2
N	7732 Noleggio di macchine e attrezzature per lavori edili e di genio civile	5	9	2	3	-	-	-	-	-	-	19	5.1	30.9	16.1	41.0	-	-	-	93.1
N	7733 Noleggio di macchine e attrezzature per ufficio (inclusi i computer)	5	2	2	-	-	-	-	-	-	-	9	5.2	6.7	13.8	-	-	-	-	25.8
N	7734 Noleggio di mezzi di trasporto marittimo e fluviale	61	26	1	-	-	1	-	-	-	-	89	61.2	59.3	7.2	-	33.1	-	-	160.8
N	7735 Noleggio di mezzi di trasporto aereo	2	-	-	-	-	-	-	-	-	-	2	2.4	-	-	-	-	-	-	2.4
N	7739 Noleggio di altre macchine, attrezzature e beni materiali nca	46	22	2	-	-	2	-	-	-	-	72	46.2	61.0	14.4	-	62.1	-	-	183.7
N	7740 Concessione dei diritti di sfruttamento di proprietà intellettuale e prodotti simili (escluse le opere protette dal copyright)	1	-	-	-	-	-	-	-	-	-	1	1.0	-	-	-	-	-	-	1.0
N	7810 Attività di agenzie di collocamento	5	7	1	1	1	-	-	-	-	-	14	4.5	16.9	5.6	18.1	-	-	-	45.1
N	7820 Attività delle agenzie di lavoro temporaneo (interinale)	-	6	-	-	2	5	2	6	2	6	21	-	15.5	-	-	84.6	373.3	433.5	2.315.5
N	7911 Attività delle agenzie di lavoro temporaneo	79	88	8	6	1	-	-	-	-	-	182	81.2	235.0	57.1	70.8	34.6	-	-	478.6

Tavola 4.2.1 - Unità locali delle imprese e relativi addetti (media annua) per classe di attività economica (Ateco 2007), per classe di addetti. Napoli-Anno 2008 (valori assoluti)

Sezione	Classe	UNITA' LOCAU													ADDETTI											
		Totale addetti e più													Totale addetti e più											
		1 addetto	2-5 addetti	6-9 addetti	10-19 addetti	20-49 addetti	50-99 addetti	100-249 addetti	250 addetti e più	1 addetto	2-5 addetti	6-9 addetti	10-19 addetti	20-49 addetti	50-99 addetti	100-249 addetti	250 addetti e più									
N	7912	19	35	13	7	1	1	1	1	1	1	1	1	1	1	1	1	20,3	110,3	97,7	102,6	19,8	-	-	-	350,7
N	7990	31	10	4	-	1	-	-	-	-	-	-	-	-	-	-	-	30,5	32,2	27,1	-	24,5	-	-	-	114,3
N	8010	19	17	8	2	6	6	4	5	6	4	5	6	7	6	4	5	18,6	50,9	60,8	21,6	198,2	361,3	711,8	1.644,5	3.067,6
N	8030	15	6	2	1	2	1	-	-	-	-	-	-	-	-	-	-	15,1	14,6	14,5	11,6	76,4	59,3	-	-	191,5
N	8110	9	8	1	1	1	1	1	-	-	-	-	-	-	-	-	-	9,0	24,3	5,7	13,0	22,3	-	101,2	-	175,5
N	8121	170	120	44	41	20	21	14	19	44	19	44	19	44	19	44	19	168,1	365,9	319,6	593,7	579,9	1.382,2	2.206,3	9.962,3	15.577,9
N	8122	6	5	1	1	2	4	3	3	2	4	3	3	2	4	3	2	5,8	14,2	6,1	15,5	48,7	291,2	508,7	2.313,1	3.203,4
N	8129	30	15	8	6	3	-	-	-	-	-	-	-	-	-	-	-	29,7	45,8	59,4	76,5	63,4	-	-	-	274,9
N	8130	17	5	-	1	-	-	-	-	-	-	-	-	-	-	-	-	16,8	13,2	-	10,3	-	-	-	-	40,3
N	8211	20	15	2	2	-	-	-	-	-	-	-	-	-	-	-	-	20,4	45,5	12,7	19,8	-	-	-	-	98,3
N	8219	65	27	-	1	1	1	-	-	-	-	-	-	-	-	-	-	65,6	67,7	-	16,7	39,4	-	-	-	189,2
N	8220	28	12	6	6	3	1	-	2	5	3	1	2	5	3	1	2	27,6	36,7	43,8	71,9	107,5	75,0	-	-	1.651,6
N	8230	69	38	9	2	-	1	-	1	1	1	-	-	-	-	-	-	69,6	107,4	66,7	23,3	-	-	-	-	323,2
N	8291	73	29	3	11	4	-	-	-	-	-	-	-	-	-	-	-	71,5	85,8	23,2	138,9	126,3	-	-	-	445,6
N	8292	5	4	1	-	-	-	-	-	-	-	-	-	-	-	-	-	5,0	10,7	9,0	-	-	-	-	-	24,7
N	8299	932	290	36	17	9	2	2	2	2	2	2	2	2	2	2	2	932,8	776,2	247,6	236,0	284,5	159,2	221,0	-	2.857,2
P	8510	16	31	10	9	3	2	-	-	-	-	-	-	-	-	-	-	15,9	109,3	71,6	130,9	100,5	147,7	-	-	575,8
P	8520	3	6	4	12	2	-	-	-	-	-	-	-	-	-	-	-	2,9	23,0	29,8	159,2	61,3	-	-	-	276,2
P	8531	3	3	3	2	1	-	-	-	-	-	-	-	-	-	-	-	3,4	9,8	23,4	21,2	27,7	-	-	-	85,5
P	8532	7	12	3	2	3	1	-	-	-	-	-	-	-	-	-	-	7,0	39,1	20,8	27,7	104,8	65,0	-	-	264,3
P	8541	4	1	-	-	-	-	-	-	-	-	-	-	-	-	-	-	4,0	4,1	-	-	-	-	-	-	8,1
P	8551	11	4	-	-	-	-	-	-	-	-	-	-	-	-	-	-	11,5	10,8	-	-	-	-	-	-	22,2
P	8552	13	4	1	-	-	-	-	-	-	-	-	-	-	-	-	-	13,0	13,1	8,8	-	-	-	-	-	34,9
P	8553	37	54	1	-	-	-	-	-	-	-	-	-	-	-	-	-	37,4	122,9	6,0	-	-	-	-	-	166,3
P	8559	137	66	14	7	2	-	-	-	-	-	-	-	-	-	-	-	136,9	194,7	97,9	85,1	42,0	-	-	-	556,6
P	8560	4	-	-	-	-	-	-	-	-	-	-	-	-	-	-	-	3,9	-	-	-	-	-	-	-	3,9
Q	8610	4	7	-	1	4	9	3	2	3	2	3	2	3	2	3	2	3,5	21,4	-	11,3	130,1	591,4	567,0	605,0	1.929,8
Q	8621	759	320	1	-	-	-	-	-	-	-	-	-	-	-	-	-	761,8	684,5	6,0	-	-	-	-	-	1.452,3
Q	8622	1.157	257	19	22	11	7	1	1	7	1	1	7	1	7	1	7	1.161,1	617,6	142,9	293,3	325,6	482,6	140,0	-	3.163,1
Q	8623	449	272	8	3	-	-	-	-	-	-	-	-	-	-	-	-	452,3	704,6	57,0	32,3	-	-	-	-	1.246,2
Q	8690	739	182	66	40	8	3	-	-	-	-	-	-	-	-	-	-	739,1	604,0	469,7	501,0	213,5	169,6	-	-	2.696,8
Q	8710	2	2	2	3	1	-	-	-	-	-	-	-	-	-	-	-	2,1	5,0	20,6	9,9	-	-	-	-	37,6
Q	8720	2	-	-	1	1	-	-	-	-	-	-	-	-	-	-	-	2,0	-	-	11,0	20,0	-	-	-	33,0
Q	8730	3	16	5	5	1	1	-	-	-	-	-	-	-	-	-	-	3,3	55,2	35,3	73,0	27,4	75,4	-	-	269,5
Q	8790	4	8	2	1	-	-	-	-	-	-	-	-	-	-	-	-	4,2	26,3	14,1	13,9	-	-	-	-	58,4
Q	8810	17	7	-	2	4	4	5	-	-	-	-	-	-	-	-	-	16,6	22,8	-	26,2	120,0	303,1	625,1	-	1.113,6
Q	8891	6	2	-	-	-	-	-	-	-	-	-	-	-	-	-	-	5,6	6,7	-	-	-	-	-	-	12,3
Q	8899	14	3	-	3	2	-	-	-	-	-	-	-	-	-	-	-	14,0	9,8	-	33,2	57,2	-	-	-	114,3
R	9001	206	14	1	4	1	-	-	-	-	-	-	-	-	-	-	-	205,3	38,2	8,3	64,1	26,4	-	-	-	342,4
R	9002	47	7	2	7	3	-	-	-	-	-	-	-	-	-	-	-	46,7	15,8	14,3	97,0	92,6	-	-	-	266,3
R	9003	196	23	5	2	6	1	-	-	-	-	-	-	-	-	-	-	196,3	67,8	35,2	23,7	210,9	62,2	-	-	596,0
R	9004	13	13	10	5	1	1	-	-	-	-	-	-	-	-	-	-	13,7	32,6	74,8	69,1	38,3	73,2	-	-	301,7
R	9101	8	2	-	-	-	-	-	-	-	-	-	-	-	-	-	-	8,3	5,4	-	-	-	-	-	-	13,6
R	9102	2	3	1	1	1	-	-	1	1	1	1	1	1	1	1	1	2,0	9,1	9,0	11,7	-	-	139,9	271,6	443,2
R	9103	3	1	-	-	-	-	-	-	-	-	-	-	-	-	-	-	3,0	3,0	-	-	-	-	-	-	6,0
R	9200	53	62	4	8	7	2	-	-	-	-	-	-	-	-	-	-	54,4	183,6	26,9	119,9	224,3	105,5	-	-	714,6
R	9311	20	10	2	-	-	1	-	-	-	-	-	-	-	-	-	-	19,5	35,8	12,2	-	-	-	-	-	153,5
R	9312	3	1	1	-	-	-	-	-	-	-	-	-	-	-	-	-	3,3	2,0	7,8	-	-	-	-	-	13,1

Tavola 4.2.1 - Unità locali delle imprese e relativi addetti (media annua) per classe di attività economica (Ateco 2007), per classe di addetti. Napoli-Anno 2008 (valori assoluti)

Sezione	Classe	UNITA' LOCAU										ADDETTI					Totale		
		1 addetto	2-5 addetti	6-9 addetti	10-19 addetti	20-49 addetti	50-99 addetti	100-249 addetti	250 addetti e più	1 addetto	2-5 addetti	6-9 addetti	10-19 addetti	20-49 addetti	50-99 addetti	100-249 addetti		250 addetti e più	
R	9313 Palestre	30	26	2	1	1	1	1	1	1	1	1	14,3	18,3	19,8	-	-	150,7	
R	9319 Altre attività sportive	24	9	-	-	1	-	-	-	-	-	-	24,3	26,8	36,4	-	-	87,5	
R	9321 Parchi di divertimento e parchi tematici	8	5	-	1	-	1	-	-	-	-	-	7,9	10,8	-	70,7	-	108,8	
R	9329 Altre attività ricreative e di divertimento	142	74	12	9	3	-	-	-	-	-	-	143,0	219,0	95,5	122,6	111,7	691,8	
S	9511 Riparazione di computer e periferiche	53	16	3	3	-	-	-	-	-	-	-	53,3	45,1	24,5	-	-	161,0	
S	9512 Riparazione di apparecchiature per le comunicazioni	36	12	7	4	2	-	-	-	-	-	-	36,0	37,4	46,7	70,2	-	236,5	
S	9521 Riparazione di prodotti elettronici di consumo audio e video	15	3	1	-	-	-	-	-	-	-	-	15,0	5,8	5,5	-	-	26,3	
S	9522 Riparazione di elettrodomestici e di articoli per la casa e il giardinaggio	22	7	1	-	-	-	-	-	-	-	-	22,0	18,9	6,0	-	-	46,9	
S	9523 Riparazione di calzature e articoli da viaggio	21	1	-	-	-	-	-	-	-	-	-	21,0	2,0	-	-	-	23,0	
S	9524 Riparazione di mobili e di oggetti di arredamento; laboratori di tappezzeria	59	6	1	-	-	-	-	-	-	-	-	58,5	15,6	6,0	-	-	80,1	
S	9525 Riparazione di orologi e di gioielli	58	5	1	-	-	-	-	-	-	-	-	58,0	15,7	7,1	-	-	80,8	
S	9529 Riparazione di altri beni per uso personale e per la casa	108	25	1	-	-	-	-	-	-	-	-	108,7	57,3	7,5	-	-	173,5	
S	9601 Lavanderia e pulitura di articoli tessili e pellificia	178	32	1	4	3	-	-	-	-	-	-	178,0	77,1	9,1	55,7	85,5	405,4	
S	9602 Servizi dei parrucchieri e di altri trattamenti estetici	1.223	481	44	11	1	-	-	-	-	-	-	1.232,1	1.263,6	303,0	139,0	22,6	2.960,2	
S	9603 Servizi di pompe funebri e attività connesse	11	35	4	5	-	-	-	-	-	-	-	11,2	101,2	24,5	71,2	-	208,1	
S	9604 Servizi dei centri per il benessere fisico	67	48	1	3	1	2	-	-	-	-	-	67,8	112,6	6,7	44,4	30,7	372,5	
S	9609 Attività di servizi per la persona nca	238	70	5	-	4	1	1	-	-	-	-	238,4	173,5	39,3	-	114,2	72,9	837,2
	TOTALE	49.258	19.243	3.184	2.065	838	237	127	90	75.042	22.626,0	27.114,9	24.836,9	16.471,5	19.511,6	45.818,0	258.301,9		

Servizio Statistica Comune di Napoli - Elaborazione su dati elementari del registro Asia delle Unità Locali (Archivio statistico delle imprese attive)

Poiché il numero degli addetti è calcolato come media annua, la classe dimensionale "1" comprende le unità con in media fino a "1,49" addetti; la classe "2-6" comprende quelle con addetti da "1,50 a 5,49", e così via.

Tavola 4.2.2 - Unità locali delle imprese e relativi addetti (media annua) per classe di attività economica (Ateco 2007), per classe di addetti. Napoli-Anno 2008 (composizioni percentuali)

Sezione	Classe	UNITA' LOCAU										ADDETTI					Totale									
		1 addetto	2-5 addetti	6-9 addetti	10-19 addetti	20-49 addetti	50-99 addetti	100-249 addetti	250 addetti e più	Totale addetti e più	1 addetto	2-5 addetti	6-9 addetti	10-19 addetti	20-49 addetti	50-99 addetti		100-249 addetti	250 addetti e più	Totale						
C 1512	Fabbricazione di articoli da viaggio, borse e simili, pelletteria e selleria	53,2	27,9	9,0	8,5	1,5	-	-	-	-	-	-	-	100	14,9	23,8	18,5	31,2	11,6	-	-	-	-	100,0		
C 1520	Fabbricazione di calzature	33,7	31,5	14,0	15,7	5,1	-	-	-	-	-	-	-	100	6,0	15,5	17,6	37,6	23,3	-	-	-	-	-	100,0	
C 1610	Taglio e pialatura del legno	61,2	24,5	6,1	4,1	4,1	-	-	-	-	-	-	-	100	18,6	17,3	13,2	16,6	34,3	-	-	-	-	-	100,0	
C 1621	Fabbricazione di fogli da impiallacciatura e di pannelli a base di legno	44,4	48,1	7,4	-	-	-	-	-	-	-	-	-	100	19,3	54,9	25,8	-	-	-	-	-	-	-	100,0	
C 1622	Fabbricazione di pavimenti in parquet assemblato	-	-	-	-	-	-	-	-	-	-	-	-	-	-	-	-	-	-	-	-	-	-	-	-	
C 1623	Fabbricazione di altri prodotti di carpenteria in legno e falegnameria per edilizia	48,0	37,3	6,9	6,9	1,0	-	-	-	-	-	-	-	100	14,3	31,6	13,5	28,3	12,3	-	-	-	-	-	100,0	
C 1624	Fabbricazione di imballaggi in legno	62,5	37,5	-	-	-	-	-	-	-	-	-	-	100	35,1	64,9	-	-	-	-	-	-	-	-	-	100,0
C 1629	Fabbricazione di altri prodotti in legno, sughero, paglia e materiali da intreccio	68,7	25,3	3,0	2,0	1,0	-	-	-	-	-	-	-	100	29,5	30,1	10,8	10,7	18,8	-	-	-	-	-	100,0	
C 1712	Fabbricazione di carta e cartone	25,0	37,5	-	12,5	25,0	-	-	-	-	-	-	-	100	2,7	12,0	-	20,2	65,2	-	-	-	-	-	100,0	
C 1721	Fabbricazione di carta e cartone ondulato e di imballaggi di carta e cartone	47,6	33,3	9,5	9,5	-	-	-	-	-	-	-	-	100	15,6	29,3	17,4	37,8	-	-	-	-	-	-	100,0	
C 1722	Fabbricazione di prodotti igienico-sanitari e per uso domestico in carta e ovatta di cellulosa	33,3	33,3	16,7	16,7	-	-	-	-	-	-	-	-	100	6,3	21,8	28,0	43,9	-	-	-	-	-	-	100,0	
C 1723	Fabbricazione di prodotti cartotecnici	61,9	31,0	2,4	4,8	-	-	-	-	-	-	-	-	100	27,5	36,3	9,8	26,4	-	-	-	-	-	-	100,0	
C 1729	Fabbricazione di altri articoli di carta e cartone	92,9	7,1	-	-	-	-	-	-	-	-	-	-	100	86,3	13,7	-	-	-	-	-	-	-	-	100,0	
C 1811	Stampa di giornali	100,0	-	-	-	-	-	-	-	-	-	-	-	100	100,0	-	-	-	-	-	-	-	-	-	100,0	
C 1812	Altra stampa	53,7	32,1	7,3	4,6	2,3	-	-	-	-	-	-	-	100	17,5	28,6	16,5	20,3	17,2	-	-	-	-	-	100,0	
C 1813	Lavorazioni preliminari alla stampa e ai media	43,6	36,4	9,1	9,1	1,8	-	-	-	-	-	-	-	100	12,2	23,9	17,6	33,3	13,0	-	-	-	-	-	100,0	
C 1814	Legatoria e servizi connessi	57,1	33,3	9,5	-	-	-	-	-	-	-	-	-	100	27,8	43,0	29,3	-	-	-	-	-	-	-	100,0	
C 1820	Riproduzione di supporti registrati	50,0	42,9	7,1	-	-	-	-	-	-	-	-	-	100	19,7	63,5	16,9	-	-	-	-	-	-	-	100,0	
C 1920	Fabbricazione di prodotti derivanti dalla raffinazione del petrolio	15,8	21,1	15,8	10,5	21,1	15,8	-	-	-	-	-	-	100	0,7	2,6	5,1	6,2	29,3	56,0	-	-	-	-	100,0	
C 2011	Fabbricazione di gas industriali	50,0	16,7	-	16,7	16,7	-	-	-	-	-	-	-	100	6,0	5,2	-	18,3	70,5	-	-	-	-	-	100,0	
C 2013	Fabbricazione di altri prodotti chimici di base inorganici	-	-	100,0	-	-	-	-	-	-	-	-	-	100	-	-	100,0	-	-	-	-	-	-	-	100,0	
C 2014	Fabbricazione di altri prodotti chimici di base organici	-	66,7	33,3	-	-	-	-	-	-	-	-	-	100	-	46,2	53,8	-	-	-	-	-	-	-	100,0	
C 2015	Fabbricazione di fertilizzanti e composti azotati	-	100,0	-	-	-	-	-	-	-	-	-	-	100	-	100,0	-	-	-	-	-	-	-	-	100,0	
C 2016	Fabbricazione di materie plastiche in forme primarie	33,3	50,0	-	16,7	-	-	-	-	-	-	-	-	100	9,5	35,3	-	55,2	-	-	-	-	-	-	100,0	
C 2020	Fabbricazione di agrofarmaci e di altri prodotti chimici per l'agricoltura	-	-	-	-	-	-	-	-	-	-	-	-	-	-	-	-	-	-	-	-	-	-	-	-	
C 2030	Fabbricazione di pitture, vernici e smalti, inchiostri da stampa e adesivi sintetici (mastic)	50,0	12,5	-	25,0	12,5	-	-	-	-	-	-	-	100	5,7	6,8	-	50,5	37,0	-	-	-	-	-	100,0	
C 2041	Fabbricazione di saponi e detergenti, di prodotti per la pulizia e la lucidatura	69,2	15,4	7,7	7,7	-	-	-	-	-	-	-	-	100	27,5	11,8	23,1	37,6	-	-	-	-	-	-	100,0	
C 2042	Fabbricazione di profumi e cosmetici	46,7	26,7	26,7	-	-	-	-	-	-	-	-	-	100	16,3	19,6	64,1	-	-	-	-	-	-	-	100,0	
C 2051	Fabbricazione di esplosivi	100,0	-	-	-	-	-	-	-	-	-	-	-	100	100,0	-	-	-	-	-	-	-	-	-	100,0	
C 2053	Fabbricazione di oli essenziali	-	100,0	-	-	-	-	-	-	-	-	-	-	100	-	100,0	-	-	-	-	-	-	-	-	100,0	
C 2059	Fabbricazione di prodotti chimici nca	28,6	28,6	28,6	14,3	-	-	-	-	-	-	-	-	100	6,5	21,4	45,4	26,7	-	-	-	-	-	-	100,0	
C 2110	Fabbricazione di prodotti farmaceutici di base	-	100,0	-	-	-	-	-	-	-	-	-	-	100	-	100,0	-	-	-	-	-	-	-	-	100,0	
C 2120	Fabbricazione di medicinali e preparati farmaceutici	50,0	-	25,0	-	-	-	-	-	-	-	-	-	100	0,9	-	2,5	-	-	-	-	-	-	96,7	100,0	
C 2211	Fabbricazione di pneumatici e camere d'aria, rigenerazione e ricostruzione di pneumatici	50,0	50,0	-	-	-	-	-	-	-	-	-	-	100	30,9	69,1	-	-	-	-	-	-	-	-	100,0	
C 2219	Fabbricazione di altri prodotti in gomma	75,0	12,5	-	12,5	-	-	-	-	-	-	-	-	100	31,4	9,6	-	59,0	-	-	-	-	-	-	100,0	
C 2221	Fabbricazione di lastre, fogli, tubi e profilati in materie plastiche	87,5	-	12,5	-	-	-	-	-	-	-	-	-	100	29,2	-	-	70,8	-	-	-	-	-	-	100,0	
C 2222	Fabbricazione di imballaggi in materie plastiche	42,9	35,7	14,3	3,6	3,6	-	3,6	-	-	-	-	-	100	7,4	17,9	19,6	7,8	-	47,3	-	-	-	-	100,0	
C 2223	Fabbricazione di articoli in plastica per l'edilizia	40,0	40,0	-	20,0	-	-	-	-	-	-	-	-	100	8,7	40,2	-	51,1	-	-	-	-	-	-	100,0	
C 2229	Fabbricazione di altri articoli in materie plastiche	59,5	28,4	4,1	8,1	-	-	-	-	-	-	-	-	100	20,9	30,3	10,1	38,6	-	-	-	-	-	-	100,0	
C 2312	Lavorazione e trasformazione del vetro piano	53,4	34,5	6,9	5,2	-	-	-	-	-	-	-	-	100	19,9	35,6	20,1	24,3	-	-	-	-	-	-	100,0	
C 2313	Fabbricazione di vetro cavo	55,6	11,1	11,1	22,2	-	-	-	-	-	-	-	-	100	12,8	13,2	15,8	58,2	-	-	-	-	-	-	100,0	
C 2314	Fabbricazione di fibre di vetro	-	-	-	-	-	100,0	-	-	-	-	-	-	100	-	-	-	100,0	-	-	-	-	-	-	100,0	
C 2319	Fabbricazione e lavorazione di altro vetro (incluso vetro per usi tecnici), lavorazione di vetro cavo	50,0	28,6	14,3	7,1	-	-	-	-	-	-	-	-	100	16,5	28,6	29,3	25,6	-	-	-	-	-	-	100,0	
C 2320	Fabbricazione di prodotti refrattari	-	50,0	50,0	-	-	-	-	-	-	-	-	-	100	-	31,3	68,7	-	-	-	-	-	-	-	100,0	

Tavola 4.2.2 - Unità locali delle imprese e relativi addetti (media annua) per classe di attività economica (Ateco 2007), per classe di addetti. Napoli-Anno 2008 (composizioni percentuali)

Sezione	Classe	UNITA' LOCAU										ADDETTI					Totale									
		1 addetto	2-5 addetti	6-9 addetti	10-19 addetti	20-49 addetti	50-99 addetti	100-249 addetti	250 addetti e più	Totale addetti	1 addetto	2-5 addetti	6-9 addetti	10-19 addetti	20-49 addetti	50-99 addetti		100-249 addetti	250 addetti e più							
C 2331	Fabbricazione di piastrelle in ceramica per pavimenti e rivestimenti	20,0	80,0	-	-	-	-	-	-	-	-	-	-	-	-	-	-	9,6	90,4	-	-	-	-	-	-	100,0
C 2332	Fabbricazione di mattoni, tegole ed altri prodotti per l'edilizia in terracotta	66,7	-	33,3	-	-	-	-	-	-	-	-	-	-	-	-	-	22,0	-	78,0	-	-	-	-	-	100,0
C 2341	Fabbricazione di prodotti in ceramica per usi domestici e ornamentali	61,5	32,7	1,9	3,8	-	-	-	-	-	-	-	-	-	-	-	-	27,7	39,0	5,6	27,7	-	-	-	-	100,0
C 2342	Fabbricazione di articoli sanitari in ceramica	66,7	33,3	-	-	-	-	-	-	-	-	-	-	-	-	-	-	32,7	67,3	-	-	-	-	-	-	100,0
C 2344	Fabbricazione di altri prodotti in ceramica per uso tecnico e industriale	-	100,0	-	-	-	-	-	-	-	-	-	-	-	-	-	-	-	100,0	-	-	-	-	-	-	100,0
C 2349	Fabbricazione di altri prodotti in ceramica	80,0	20,0	-	-	-	-	-	-	-	-	-	-	-	-	-	-	67,6	32,4	-	-	-	-	-	-	100,0
C 2351	Produzione di cemento	50,0	50,0	-	-	-	-	-	-	-	-	-	-	-	-	-	-	33,4	66,6	-	-	-	-	-	-	100,0
C 2352	Produzione di calce e gesso	-	-	100,0	-	-	-	-	-	-	-	-	-	-	-	-	-	-	-	100,0	-	-	-	-	-	100,0
C 2361	Fabbricazione di prodotti in calcestruzzo per l'edilizia	27,3	54,5	9,1	9,1	-	-	-	-	-	-	-	-	-	-	-	-	4,7	29,3	11,9	54,2	-	-	-	-	100,0
C 2362	Fabbricazione di prodotti in gesso per l'edilizia	55,6	44,4	-	-	-	-	-	-	-	-	-	-	-	-	-	-	38,5	61,5	-	-	-	-	-	-	100,0
C 2363	Produzione di calcestruzzo pronto per l'uso	25,0	50,0	8,3	16,7	-	-	-	-	-	-	-	-	-	-	-	-	5,1	36,3	13,0	45,6	-	-	-	-	100,0
C 2364	Produzione di malta	100,0	-	-	-	-	-	-	-	-	-	-	-	-	-	-	-	100,0	-	-	-	-	-	-	-	100,0
C 2365	Fabbricazione di prodotti in fibrocemento	-	-	-	-	-	-	-	-	-	-	-	-	-	-	-	-	-	-	-	-	-	-	-	-	-
C 2369	Fabbricazione di altri prodotti in calcestruzzo, gesso e cemento	50,0	50,0	-	-	-	-	-	-	-	-	-	-	-	-	-	-	25,5	74,5	-	-	-	-	-	-	100,0
C 2370	Taglio, modellatura e finitura di pietre	55,9	37,3	1,7	5,1	-	-	-	-	-	-	-	-	-	-	-	-	25,5	46,2	4,4	23,9	-	-	-	-	100,0
C 2391	Produzione di prodotti abrasivi	-	50,0	-	-	-	-	-	-	-	-	-	-	-	-	-	-	9,6	-	90,4	-	-	-	-	-	100,0
C 2399	Fabbricazione di altri prodotti in minerali non metalliferi nca	78,6	14,3	7,1	-	-	-	-	-	-	-	-	-	-	-	-	-	47,5	23,4	29,1	-	-	-	-	-	100,0
C 2410	Siderurgia	50,0	33,3	16,7	-	-	-	-	-	-	-	-	-	-	-	-	-	19,2	39,5	41,4	-	-	-	-	-	100,0
C 2420	Fabbricazione di tubi, condotti, profilati cavi e relativi accessori in acciaio (esclusi quelli in acciaio colato)	40,0	20,0	40,0	-	-	-	-	-	-	-	-	-	-	-	-	-	11,0	10,5	78,6	-	-	-	-	-	100,0
C 2432	Laminazione a freddo di nastri	-	100,0	-	-	-	-	-	-	-	-	-	-	-	-	-	-	-	100,0	-	-	-	-	-	-	100,0
C 2433	Profilatura mediante formatura o piegatura a freddo; fabbricazione di pannelli stratificati in acciaio	27,8	27,8	11,1	16,7	16,7	-	-	-	-	-	-	-	-	-	-	-	3,4	9,9	7,8	28,5	50,3	-	-	-	100,0
C 2434	Trafilatura a freddo	100,0	-	-	-	-	-	-	-	-	-	-	-	-	-	-	-	100,0	-	-	-	-	-	-	-	100,0
C 2441	Produzione di metalli preziosi	10,0	90,0	-	-	-	-	-	-	-	-	-	-	-	-	-	-	4,1	95,9	-	-	-	-	-	-	100,0
C 2442	Produzione di alluminio	50,0	33,3	16,7	-	-	-	-	-	-	-	-	-	-	-	-	-	19,1	39,2	41,7	-	-	-	-	-	100,0
C 2443	Produzione di piombo, zinco e stagno e semilavorati	100,0	-	-	-	-	-	-	-	-	-	-	-	-	-	-	-	100,0	-	-	-	-	-	-	-	100,0
C 2444	Produzione di rame	-	-	-	-	-	-	-	-	-	-	-	-	-	-	-	-	-	-	-	-	-	-	-	-	-
C 2445	Produzione di altri metalli non ferrosi	16,7	33,3	16,7	33,3	-	-	-	-	-	-	-	-	-	-	-	-	3,5	11,3	14,8	70,4	-	-	-	-	100,0
C 2453	Fusione di metalli leggeri	33,3	55,6	-	11,1	-	-	-	-	-	-	-	-	-	-	-	-	7,3	51,3	-	41,5	-	-	-	-	100,0
C 2454	Fusione di altri metalli non ferrosi	20,0	80,0	-	-	-	-	-	-	-	-	-	-	-	-	-	-	7,5	92,5	-	-	-	-	-	-	100,0
C 2511	Fabbricazione di strutture metalliche e di parti di strutture	24,5	36,4	14,5	9,1	-	-	-	-	-	-	-	-	-	-	-	-	3,1	13,0	12,7	23,3	30,9	-	-	17,0	100,0
C 2512	Fabbricazione di porte e finestre in metallo	61,1	30,6	4,5	2,6	1,1	-	-	-	-	-	-	-	-	-	-	-	25,9	35,4	12,8	15,0	11,0	-	-	-	100,0
C 2521	Fabbricazione di radiatori e contenitori in metallo per caldaie per il riscaldamento centrale	-	-	-	-	-	-	-	-	-	-	-	-	-	-	-	-	-	-	-	-	-	-	-	-	-
C 2529	Fabbricazione di altre cisterne, serbatoi e contenitori in metallo	33,3	33,3	33,3	-	-	-	-	-	-	-	-	-	-	-	-	-	8,7	39,8	51,5	-	-	-	-	-	100,0
C 2540	Fabbricazione di armi e munizioni	-	-	-	-	-	-	-	-	-	-	-	-	-	-	-	-	-	-	-	100,0	-	-	-	-	100,0
C 2550	Fucina, imbutitura, stampaggio e profilatura dei metalli; metallurgia delle polveri	-	-	-	-	-	-	-	-	-	-	-	-	-	-	-	-	-	-	-	-	-	-	-	-	-
C 2561	Trattamento e rivestimento dei metalli	39,2	31,4	9,8	11,8	5,9	2,0	-	-	-	-	-	-	-	-	-	-	6,2	16,3	10,4	23,7	23,6	19,7	-	-	100,0
C 2562	Lavori di meccanica generale	35,2	32,4	13,3	10,5	8,6	-	-	-	-	-	-	-	-	-	-	-	5,8	15,5	16,4	22,4	40,0	-	-	-	100,0
C 2571	Fabbricazione di articoli di coltelleria e posateria	100,0	-	-	-	-	-	-	-	-	-	-	-	-	-	-	-	100,0	-	-	-	-	-	-	-	100,0
C 2572	Fabbricazione di serrature e cerniere	66,7	33,3	-	-	-	-	-	-	-	-	-	-	-	-	-	-	25,6	74,4	-	-	-	-	-	-	100,0
C 2573	Fabbricazione di utensileria	58,8	23,5	5,9	5,9	-	-	-	-	-	-	-	-	-	-	-	-	13,7	12,8	11,5	21,8	40,2	-	-	-	100,0
C 2591	Fabbricazione di bidoni in acciaio e di contenitori analoghi	100,0	-	-	-	-	-	-	-	-	-	-	-	-	-	-	-	100,0	-	-	-	-	-	-	-	100,0
C 2592	Fabbricazione di imballaggi leggeri in metallo	33,3	66,7	-	-	-	-	-	-	-	-	-	-	-	-	-	-	10,2	89,8	-	-	-	-	-	-	100,0
C 2593	Fabbricazione di prodotti fabbricati con fili metallici, catene e molle	42,9	28,6	-	28,6	-	-	-	-	-	-	-	-	-	-	-	-	9,0	13,7	-	77,4	-	-	-	-	100,0
C 2599	Fabbricazione di altri prodotti in metallo nca	59,7	25,0	6,5	8,1	0,8	-	-	-	-	-	-	-	-	-	-	-	19,9	23,0	14,8	33,3	9,1	-	-	-	100,0
C 2611	Fabbricazione di componenti elettronici	50,0	41,7	-	-	-	-	-	-	-	-	-	-	-	-	-	-	20,8	38,9	-	40,4	-	-	-	-	100,0
C 2612	Fabbricazione di schede elettroniche assemblate	100,0	-	-	-	-	-	-	-	-	-	-	-	-	-	-	-	100,0	-	-	-	-	-	-	-	100,0
C 2620	Fabbricazione di computer e unità periferiche	66,7	22,2	11,1	-	-	-	-	-	-	-	-	-	-	-	-	-	33,4	25,0	41,6	-	-	-	-	-	100,0

Tavola 4.2.2 - Unità locali delle imprese e relativi addetti (media annua) per classe di attività economica (Ateco 2007), per classe di addetti. Napoli-Anno 2008 (composizioni percentuali)

Sezione	Classe	UNITÀ LOCAU											ADDETTI						
		1	2-5	6-9	10-19	20-49	50-99	100-249	250	Totale	1 addetto	2-5 addetti	6-9 addetti	10-19 addetti	20-49 addetti	50-99 addetti	100-249 addetti	250 addetti e più	Totale
		addetti	addetti	addetti	addetti	addetti	addetti	addetti	addetti e più	addetti	addetti	addetti	addetti	addetti	addetti	addetti	addetti	addetti e più	addetti
F	4299	37,3	33,3	9,8	7,8	9,8	2,0	-	100	4,9	12,7	8,2	12,8	42,7	18,7	-	-	100,0	
F	4311	9,1	54,5	18,2	18,2	-	-	-	100	2,1	32,4	23,7	41,8	-	-	-	-	100,0	
F	4312	23,5	52,9	-	17,6	-	5,9	-	100	3,2	21,2	-	29,5	-	46,1	-	-	100,0	
F	4313	7,7	23,1	38,5	23,1	-	7,7	-	100	0,6	4,1	20,5	26,3	-	48,5	-	-	100,0	
F	4321	39,0	39,1	9,5	7,9	3,2	0,8	0,3	0,2	7,1	20,0	12,0	19,0	14,9	10,1	6,0	10,9	100,0	
F	4322	43,5	39,5	6,9	8,1	1,4	0,2	0,2	100	11,3	28,8	12,4	26,4	8,9	5,0	7,3	-	100,0	
F	4329	31,7	43,0	9,5	10,2	5,3	-	0,4	100	5,0	20,0	10,9	20,5	23,1	-	-	20,5	100,0	
F	4331	45,6	40,4	8,8	3,5	-	1,8	-	100	11,5	31,7	16,4	13,4	-	26,9	-	-	100,0	
F	4332	44,8	37,5	11,5	4,2	2,1	-	-	100	13,1	31,9	23,0	17,0	14,9	-	-	-	100,0	
F	4333	56,1	32,9	7,3	3,7	-	-	-	100	25,1	35,1	22,1	17,7	-	-	-	-	100,0	
F	4334	63,6	27,3	6,8	2,3	-	-	-	100	30,3	34,2	23,6	11,9	-	-	-	-	100,0	
F	4339	38,7	43,9	10,5	4,9	1,8	0,2	-	100	11,0	34,4	20,2	17,9	12,4	4,0	-	-	100,0	
F	4391	40,0	40,0	15,0	-	-	5,0	-	100	7,5	17,9	19,3	-	-	55,3	-	-	100,0	
F	4399	44,3	32,0	7,2	10,3	5,2	1,0	-	100	8,2	17,9	9,7	24,8	26,6	12,7	-	-	100,0	
G	4511	61,6	25,9	4,8	3,7	4,1	-	-	100	18,4	21,8	9,6	16,0	34,2	-	-	-	100,0	
G	4519	66,7	-	-	-	33,3	-	-	100	6,0	-	-	-	94,0	-	-	-	100,0	
G	4520	66,2	28,7	3,5	1,1	0,5	-	-	100	34,5	38,8	12,9	6,7	7,1	-	-	-	100,0	
G	4531	46,9	38,9	8,0	4,4	1,8	-	-	100	13,9	32,8	16,4	18,5	18,4	-	-	-	100,0	
G	4532	56,7	42,3	1,0	-	-	-	-	100	30,8	65,8	3,4	-	-	-	-	-	100,0	
G	4540	58,2	33,7	5,4	2,7	-	-	-	100	25,0	40,8	16,4	17,7	-	-	-	-	100,0	
G	4611	85,4	14,6	-	-	-	-	-	100	73,4	26,6	-	-	-	-	-	-	100,0	
G	4612	83,1	15,0	1,5	0,4	-	-	-	100	60,8	27,5	6,5	5,2	-	-	-	-	100,0	
G	4613	74,6	24,6	0,4	0,4	-	-	-	100	49,8	43,9	2,0	4,4	-	-	-	-	100,0	
G	4614	86,9	11,6	0,4	0,8	0,4	-	-	100	63,1	19,0	2,4	7,2	8,2	-	-	-	100,0	
G	4615	82,6	16,9	0,2	0,4	-	-	-	100	62,6	32,8	0,9	3,7	-	-	-	-	100,0	
G	4616	78,9	19,5	1,1	0,4	-	-	-	100	55,6	34,7	6,2	3,5	-	-	-	-	100,0	
G	4617	88,0	11,2	0,6	0,3	-	-	-	100	70,9	23,0	2,7	3,3	-	-	-	-	100,0	
G	4618	89,0	9,9	1,0	0,1	-	-	-	100	74,1	19,3	5,3	1,3	-	-	-	-	100,0	
G	4619	88,3	10,4	0,9	0,3	0,1	-	-	100	70,9	20,1	4,5	2,7	1,8	-	-	-	100,0	
G	4621	36,4	50,0	4,5	9,1	-	-	-	100	12,0	41,9	11,9	34,1	-	-	-	-	100,0	
G	4622	69,7	27,3	3,0	-	-	-	-	100	45,6	40,3	14,0	-	-	-	-	-	100,0	
G	4623	80,0	20,0	-	-	-	-	-	100	68,4	31,6	-	-	-	-	-	-	100,0	
G	4624	73,0	23,0	4,1	-	-	-	-	100	45,5	37,5	17,0	-	-	-	-	-	100,0	
G	4631	63,0	32,0	3,0	1,0	-	1,0	-	100	27,8	34,3	9,4	4,2	-	24,4	-	-	100,0	
G	4632	45,3	37,5	14,1	3,1	-	-	-	100	16,0	34,3	33,3	16,3	-	-	-	-	100,0	
G	4633	54,9	35,3	3,9	3,9	2,0	-	-	100	18,5	32,0	8,3	19,8	21,4	-	-	-	100,0	
G	4634	56,9	35,4	1,5	6,2	-	-	-	100	22,8	40,4	3,9	32,8	-	-	-	-	100,0	
G	4636	62,5	30,0	5,0	2,5	-	-	-	100	31,4	38,2	14,3	16,0	-	-	-	-	100,0	
G	4637	61,1	27,8	5,6	5,6	-	-	-	100	26,7	32,7	14,1	26,5	-	-	-	-	100,0	
G	4638	52,7	35,7	8,0	2,7	0,9	-	-	100	18,5	38,6	20,5	15,6	6,7	-	-	-	100,0	
G	4639	44,0	32,0	14,0	4,0	6,0	-	-	100	9,1	20,2	20,3	12,9	37,5	-	-	-	100,0	
G	4641	57,0	33,3	4,4	3,7	1,5	-	-	100	21,3	34,7	11,3	20,6	12,0	-	-	-	100,0	

Tavola 4.2.2 - Unità locali delle imprese e relativi addetti (media annua) per classe di attività economica (Ateco 2007), per classe di addetti. Napoli-Anno 2008 (composizioni percentuali)

Sezione	Classe	UNITA' LOCAU											ADDETTI														
		1	2-5	6-9	10-19	20-49	50-99	100-249	250	Totale					1 addetto	2-5 addetti	6-9 addetti	10-19 addetti	20-49 addetti	50-99 addetti	100-249 addetti	250 addetti e più	Totale				
		addetto	addetti	addetti	addetti	addetti	addetti	addetti	addetti e più	addetti	addetti	addetti	addetti	addetti	addetti	addetti	addetti	addetti	addetti	addetti	addetti	addetti	addetti	addetti	addetti	addetti	addetti
G	4642	66,7	28,4	2,5	2,2	0,3	-	-	-	-	-	-	-	100	35,3	37,6	8,9	14,3	3,9	-	-	-	-	-	-	-	100,0
G	4643	60,2	30,5	6,3	2,3	0,8	-	-	-	-	-	-	-	100	25,1	36,8	18,9	11,6	7,5	-	-	-	-	-	-	-	100,0
G	4644	52,2	34,8	8,7	3,5	0,9	-	-	-	-	-	-	-	100	18,3	34,9	22,9	17,0	7,0	-	-	-	-	-	-	-	100,0
G	4645	62,0	30,4	2,5	3,8	1,3	-	-	-	-	-	-	-	100	23,8	33,6	6,1	17,3	19,2	-	-	-	-	-	-	-	100,0
G	4646	45,3	34,9	12,1	6,5	1,3	-	-	-	-	-	-	-	100	12,7	25,6	24,5	25,4	11,8	-	-	-	-	-	-	-	100,0
G	4647	60,0	33,1	4,1	2,1	-	-	0,7	-	-	-	-	-	100	24,5	38,5	11,5	9,6	-	-	15,8	-	-	-	-	-	100,0
G	4648	68,1	28,8	1,9	1,3	-	-	-	-	-	-	-	-	100	42,2	42,3	7,1	8,4	-	-	-	-	-	-	-	-	100,0
G	4649	56,2	35,8	5,0	2,2	0,8	-	-	-	-	-	-	-	100	24,0	41,4	14,5	11,5	8,6	-	-	-	-	-	-	-	100,0
G	4651	57,1	31,4	5,3	4,4	1,8	-	-	-	-	-	-	-	100	19,5	28,3	13,8	18,6	19,9	-	-	-	-	-	-	-	100,0
G	4652	54,4	39,7	2,9	2,9	-	-	-	-	-	-	-	-	100	25,6	51,2	8,2	15,0	-	-	-	-	-	-	-	-	100,0
G	4661	75,0	25,0	-	-	-	-	-	-	-	-	-	-	100	59,9	40,1	-	-	-	-	-	-	-	-	-	-	100,0
G	4662	58,2	29,1	9,1	3,6	-	-	-	-	-	-	-	-	100	24,7	33,4	25,7	16,2	-	-	-	-	-	-	-	-	100,0
G	4663	52,6	36,8	5,3	5,3	-	-	-	-	-	-	-	-	100	20,0	37,4	15,8	26,9	-	-	-	-	-	-	-	-	100,0
G	4664	41,7	50,0	8,3	-	-	-	-	-	-	-	-	-	100	16,9	57,7	25,5	-	-	-	-	-	-	-	-	-	100,0
G	4665	71,4	28,6	-	-	-	-	-	-	-	-	-	-	100	43,9	56,1	-	-	-	-	-	-	-	-	-	-	100,0
G	4666	54,2	36,1	4,8	3,6	-	-	1,2	-	-	-	-	-	100	15,7	28,3	9,7	12,6	-	-	33,6	-	-	-	-	-	100,0
G	4669	43,2	41,7	8,3	5,3	1,5	-	-	-	-	-	-	-	100	12,6	35,2	18,6	20,7	12,9	-	-	-	-	-	-	-	100,0
G	4671	34,4	29,5	16,4	11,5	6,6	1,6	-	-	-	-	-	-	100	4,7	13,8	16,2	20,0	29,0	-	-	-	-	-	-	-	100,0
G	4672	50,0	35,5	12,9	1,6	-	-	-	-	-	-	-	-	100	19,4	39,8	34,4	6,3	-	-	-	-	-	-	-	-	100,0
G	4673	44,9	41,0	7,0	6,2	0,9	-	-	-	-	-	-	-	100	14,6	34,5	15,6	25,6	9,7	-	-	-	-	-	-	-	100,0
G	4674	45,5	42,1	6,2	4,1	1,4	0,7	-	-	-	-	-	-	100	12,2	31,9	11,4	15,0	14,5	-	-	15,0	-	-	-	-	100,0
G	4675	52,2	30,4	8,7	8,7	-	-	-	-	-	-	-	-	100	18,7	26,8	18,7	35,9	-	-	-	-	-	-	-	-	100,0
G	4676	62,8	32,6	2,3	2,3	-	-	-	-	-	-	-	-	100	31,5	42,4	7,4	18,7	-	-	-	-	-	-	-	-	100,0
G	4677	55,9	29,4	11,8	2,9	-	-	-	-	-	-	-	-	100	22,1	27,4	34,6	15,9	-	-	-	-	-	-	-	-	100,0
G	4690	57,0	31,3	7,9	3,8	-	-	-	-	-	-	-	-	100	22,8	36,1	21,6	19,5	-	-	-	-	-	-	-	-	100,0
G	4711	55,6	31,0	5,3	5,6	2,2	0,3	-	-	-	-	-	-	100	16,4	25,1	11,2	22,4	18,3	6,6	-	-	-	-	-	-	100,0
G	4719	67,2	21,9	2,9	2,9	3,6	1,5	-	-	-	-	-	-	100	16,2	14,5	4,7	10,4	29,7	24,5	-	-	-	-	-	-	100,0
G	4721	86,5	13,3	0,2	-	-	-	-	-	-	-	-	-	100	72,9	26,1	1,0	-	-	-	-	-	-	-	-	-	100,0
G	4722	74,0	24,9	0,7	0,4	-	-	-	-	-	-	-	-	100	51,0	41,3	3,4	4,3	-	-	-	-	-	-	-	-	100,0
G	4723	70,9	29,1	-	-	-	-	-	-	-	-	-	-	100	50,2	49,8	-	-	-	-	-	-	-	-	-	-	100,0
G	4724	64,1	32,3	2,4	1,2	-	-	-	-	-	-	-	-	100	33,7	48,9	9,5	7,9	-	-	-	-	-	-	-	-	100,0
G	4725	74,7	24,1	1,2	-	-	-	-	-	-	-	-	-	100	53,8	40,1	6,1	-	-	-	-	-	-	-	-	-	100,0
G	4726	37,9	60,2	2,0	-	-	-	-	-	-	-	-	-	100	18,0	75,8	6,1	-	-	-	-	-	-	-	-	-	100,0
G	4729	65,8	31,4	1,6	0,6	0,6	-	-	-	-	-	-	-	100	37,4	44,5	6,5	3,7	8,0	-	-	-	-	-	-	-	100,0
G	4730	44,0	49,1	4,5	2,4	-	-	-	-	-	-	-	-	100	19,2	54,6	13,2	13,0	-	-	-	-	-	-	-	-	100,0
G	4741	65,2	31,5	1,1	-	-	1,1	1,1	-	-	-	-	-	100	18,1	22,0	2,1	-	-	-	26,9	-	-	-	-	-	100,0
G	4742	62,8	35,3	1,9	-	-	-	-	-	-	-	-	-	100	37,2	54,3	8,5	-	-	-	-	-	-	-	-	-	100,0

Tavola 4.2.2 - Unità locali delle imprese e relativi addetti (media annua) per classe di attività economica (Ateco 2007), per classe di addetti. Napoli-Anno 2008 (composizioni percentuali)

Sezione	Classe	UNITA' LOCAU											ADDETTI					Totale addetti e più									
		1 addetto	2-5 addetti	6-9 addetti	10-19 addetti	20-49 addetti	50-99 addetti	100-249 addetti	250 addetti e più	1 addetto	2-5 addetti	6-9 addetti	10-19 addetti	20-49 addetti	50-99 addetti	100-249 addetti	250 addetti e più										
G	4743	Commercio al dettaglio di apparecchiature audio e video in esercizi specializzati	52,6	42,1	-	5,3	-	-	-	-	-	-	-	-	-	-	-	20,5	52,6	-	26,9	-	-	-	-	100,0	
G	4751	Commercio al dettaglio di prodotti tessili in esercizi specializzati	70,8	25,0	2,8	1,0	0,3	-	-	-	-	-	-	-	-	-	-	40,3	38,6	9,8	7,2	4,0	-	-	-	100,0	
G	4752	Commercio al dettaglio di ferramenta, vernici, vetro piano e materiali da costruzione in esercizi specializzati	69,9	25,8	2,9	1,2	0,2	-	-	-	-	-	-	-	-	-	-	39,2	37,7	11,2	8,1	3,9	-	-	-	100,0	
G	4753	Commercio al dettaglio di tappeti, scendiletto e rivestimenti per pavimenti e pareti (moquette, linoleum) in esercizi specializzati	67,6	32,4	-	-	-	-	-	-	-	-	-	-	-	-	-	42,5	57,5	-	-	-	-	-	-	100,0	
G	4754	Commercio al dettaglio di elettrodomestici in esercizi specializzati	60,5	25,9	6,2	3,7	3,7	-	-	-	-	-	-	-	-	-	-	16,9	19,7	12,9	14,3	36,1	-	-	-	100,0	
G	4759	Commercio al dettaglio di mobili, di articoli per l'illuminazione e altri articoli per la casa in esercizi specializzati	65,2	30,8	2,9	1,0	0,1	-	-	-	-	-	-	-	-	-	-	36,1	43,9	11,1	6,5	2,4	-	-	-	100,0	
G	4761	Commercio al dettaglio di libri in esercizi specializzati	53,5	40,7	1,2	3,5	-	-	-	-	-	-	-	-	-	-	-	19,2	39,4	2,5	16,7	-	22,2	-	-	100,0	
G	4762	Commercio al dettaglio di giornali e articoli di cartoleria in esercizi specializzati	79,3	19,8	0,7	0,2	-	-	-	-	-	-	-	-	-	-	-	58,2	36,4	3,6	1,8	-	-	-	-	100,0	
G	4763	Commercio al dettaglio di registrazioni musicali e video in esercizi specializzati	86,0	11,6	2,3	-	-	-	-	-	-	-	-	-	-	-	-	67,3	21,7	11,0	-	-	-	-	-	100,0	
G	4764	Commercio al dettaglio di articoli sportivi in esercizi specializzati	63,1	29,3	4,5	3,2	-	-	-	-	-	-	-	-	-	-	-	30,7	35,7	15,7	18,0	-	-	-	-	100,0	
G	4765	Commercio al dettaglio di giochi e giocattoli in esercizi specializzati	61,8	33,6	0,8	3,1	0,8	-	-	-	-	-	-	-	-	-	-	28,4	43,0	2,5	18,2	7,9	-	-	-	100,0	
G	4771	Commercio al dettaglio di articoli di abbigliamento in esercizi specializzati	61,3	31,6	4,9	1,7	0,3	0,2	-	-	-	-	-	-	-	-	-	27,5	38,0	15,6	10,0	4,5	4,4	-	-	100,0	
G	4772	Commercio al dettaglio di calzature e articoli in pelle in esercizi specializzati	54,4	37,3	4,7	2,7	0,8	-	-	-	-	-	-	-	-	-	-	22,7	40,4	13,4	15,7	7,8	-	-	-	100,0	
G	4773	Commercio al dettaglio di medicinali in esercizi specializzati	10,0	58,9	23,0	7,3	0,9	-	-	-	-	-	-	-	-	-	-	2,2	42,5	33,4	17,9	4,1	-	-	-	100,0	
G	4774	Commercio al dettaglio di articoli medicali e ortopedici in esercizi specializzati	56,2	37,0	4,1	2,7	-	-	-	-	-	-	-	-	-	-	-	24,3	42,5	14,2	18,9	-	-	-	-	100,0	
G	4775	Commercio al dettaglio di cosmetici, di articoli di profumeria e di erboristeria in esercizi specializzati	69,8	23,8	5,0	0,8	0,5	-	-	-	-	-	-	-	-	-	-	35,5	33,5	18,2	5,4	7,5	-	-	-	100,0	
G	4776	Commercio al dettaglio di fiori, piante, semi, fertilizzanti, animali domestici e alimenti per animali domestici in esercizi specializzati	85,9	13,8	0,4	-	-	-	-	-	-	-	-	-	-	-	-	71,3	26,0	2,6	-	-	-	-	-	100,0	
G	4777	Commercio al dettaglio di orologi e articoli di gioielleria in esercizi specializzati	66,9	29,2	3,0	0,8	-	-	-	-	-	-	-	-	-	-	-	36,2	41,5	11,3	5,6	-	-	-	-	100,0	
G	4778	Commercio al dettaglio di altri prodotti (esclusi quelli di seconda mano) in esercizi specializzati	76,5	21,4	1,8	0,2	0,1	-	-	-	-	-	-	-	-	-	-	52,4	36,2	8,5	1,9	1,1	-	-	-	100,0	
G	4779	Commercio al dettaglio di articoli di seconda mano in negozi	77,3	22,7	-	-	-	-	-	-	-	-	-	-	-	-	-	61,3	38,7	-	-	-	-	-	-	100,0	
G	4781	Commercio al dettaglio ambulante di prodotti alimentari e bevande	92,5	7,5	-	-	-	-	-	-	-	-	-	-	-	-	-	82,5	17,5	-	-	-	-	-	-	100,0	
G	4782	Commercio al dettaglio ambulante di prodotti tessili, abbigliamento e calzature	95,8	4,2	-	-	-	-	-	-	-	-	-	-	-	-	-	91,1	8,9	-	-	-	-	-	-	100,0	
G	4789	Commercio al dettaglio ambulante di altri prodotti	97,8	2,2	-	-	-	-	-	-	-	-	-	-	-	-	-	96,1	3,9	-	-	-	-	-	-	100,0	
G	4791	Commercio al dettaglio per corrispondenza o attraverso internet	75,8	21,0	3,2	-	-	-	-	-	-	-	-	-	-	-	-	51,4	32,1	16,5	-	-	-	-	-	100,0	
G	4799	Altro commercio al dettaglio al di fuori di negozi, banchi o mercati	75,9	19,0	0,9	-	2,6	1,7	-	-	-	-	-	-	-	-	-	21,3	11,8	1,4	-	22,7	42,9	-	-	100,0	
H	4910	Trasporto ferroviario di passeggeri (interurbano)	-	-	-	11,1	11,1	22,2	44,4	11,1	100,0	-	-	-	-	-	-	-	-	-	100,0	-	-	-	-	-	100,0
H	4920	Trasporto ferroviario di merci	-	-	-	100,0	-	-	-	-	-	-	-	-	-	-	-	-	-	-	100,0	-	-	-	-	-	100,0
H	4931	Trasporto terrestre di passeggeri in aree urbane e suburbane	17,3	24,0	9,3	8,0	13,3	9,3	8,0	10,7	100,0	-	-	-	-	-	-	0,2	1,0	0,8	1,3	5,7	7,8	15,9	67,2	100,0	
H	4932	Trasporto con taxi, noleggio di autovetture con conducente	28,9	26,7	15,6	4,4	6,7	2,2	6,7	8,9	100,0	-	-	-	-	-	-	0,6	1,4	2,2	1,1	4,0	4,1	19,1	67,5	100,0	
H	4939	Altri trasporti terrestri di passeggeri nca	44,6	33,9	10,7	5,4	5,4	-	-	-	-	-	-	-	-	-	-	10,8	22,4	16,9	14,8	35,1	-	-	-	100,0	
H	4941	Trasporto di merci su strada	46,8	31,3	11,1	7,1	3,4	0,4	-	-	-	-	-	-	-	-	-	10,8	21,4	18,4	21,1	23,1	5,2	-	-	100,0	
H	4942	Servizi di trasloco	42,9	42,9	11,4	2,9	-	-	-	-	-	-	-	-	-	-	-	14,7	49,2	25,0	11,1	-	-	-	-	100,0	
H	4950	Trasporto mediante condotte	-	-	-	-	-	-	-	-	-	-	-	-	-	-	-	-	-	-	-	100,0	-	-	-	100,0	
H	5010	Trasporto marittimo e costiero di passeggeri	23,7	31,6	10,5	2,6	5,3	-	-	-	-	-	-	-	-	-	-	0,2	0,8	0,7	0,4	2,1	-	24,8	70,9	100,0	
H	5020	Trasporto marittimo e costiero di merci	16,7	19,0	9,5	19,0	14,3	9,5	9,5	2,4	100,0	-	-	-	-	-	-	0,4	1,5	1,8	6,7	11,7	15,0	39,2	23,7	100,0	
H	5030	Trasporto di passeggeri per vie d'acqua interne	-	-	-	-	-	-	-	-	-	-	-	-	-	-	-	-	-	-	-	-	-	-	-	-	-
H	5110	Trasporto aereo di passeggeri	28,6	35,7	-	28,6	7,1	-	-	-	-	-	-	-	-	-	-	3,8	14,6	-	62,8	18,8	-	-	-	-	100,0
H	5210	Magazzinaggio e custodia	32,7	38,2	1,7	9,1	7,3	-	-	-	-	-	-	-	-	-	-	5,9	22,0	16,7	22,7	32,7	-	-	-	100,0	
H	5221	Attività dei servizi connessi ai trasporti terrestri	44,2	39,5	6,2	4,5	2,9	1,8	0,6	0,4	100,0	-	-	-	-	-	-	6,2	15,9	6,1	8,8	13,9	17,5	13,7	17,9	100,0	
H	5222	Attività dei servizi connessi al trasporto marittimo e per vie d'acqua	40,6	24,0	14,6	11,5	7,3	1,0	1,0	-	-	-	-	-	-	-	-	4,9	9,4	13,0	16,4	32,1	7,8	16,6	-	100,0	
H	5223	Attività dei servizi connessi al trasporto aereo	28,6	19,0	4,8	9,5	4,8	19,0	4,8	9,5	100,0	-	-	-	-	-	-	0,4	0,8	0,6	2,0	3,3	22,2	12,6	58,0	100,0	
H	5224	Movimentazione merci	19,8	25,6	18,6	16,3	9,3	4,7	4,7	1,2	100,0	-	-	-	-	-	-	0,9	3,4	5,7	8,5	12,0	15,6	35,1	18,8	100,0	

Tavola 4.2.2 - Unità locali delle imprese e relativi addetti (media annua) per classe di attività economica (Ateco 2007), per classe di addetti. Napoli-Anno 2008 (composizioni percentuali)

Sezione	Classe	UNITA' LOCAU										ADDETTI								
		1 addetto	2-5 addetti	6-9 addetti	10-19 addetti	20-49 addetti	50-99 addetti	100-249 addetti	250 addetti e più	Totale addetti	1 addetto	2-5 addetti	6-9 addetti	10-19 addetti	20-49 addetti	50-99 addetti	100-249 addetti	250 addetti e più	Totale addetti	
H	5229	41,8	34,4	11,6	8,8	2,8	0,7	-	-	-	-	9,2	23,4	18,1	22,8	15,9	10,6	-	-	100,0
H	5310	1,5	6,2	40,0	30,8	9,2	1,5	4,6	6,2	100	100	0,0	0,5	5,6	7,1	5,2	1,5	14,1	-	100,0
H	5320	67,5	15,0	8,8	5,0	2,5	-	1,3	-	100	100	12,2	7,4	12,3	11,9	14,1	-	42,1	-	100,0
I	5510	34,0	31,9	12,1	10,6	7,1	2,8	1,4	-	100	100	3,7	10,7	9,2	13,6	20,7	22,0	20,1	-	100,0
I	5520	55,6	40,3	3,2	0,8	-	-	-	-	100	100	28,3	54,9	11,8	5,1	-	-	-	-	100,0
I	5530	57,1	42,9	-	-	-	-	-	-	100	100	34,4	65,6	-	-	-	-	-	-	100,0
I	5590	80,0	-	-	-	-	20,0	-	-	100	100	5,3	-	-	-	94,7	-	-	-	100,0
I	5610	41,9	40,3	8,4	6,7	2,6	0,1	0,1	-	100	100	10,9	30,1	15,4	22,0	17,6	2,2	1,8	-	100,0
I	5621	26,9	29,9	16,4	11,9	11,9	3,0	-	-	100	100	3,1	9,8	12,7	17,3	39,2	17,9	-	-	100,0
I	5629	21,4	30,0	7,1	11,4	17,1	7,1	5,7	-	100	100	1,0	4,3	2,5	7,7	27,1	25,8	31,6	-	100,0
I	5630	48,7	42,9	5,6	2,3	0,5	0,1	-	-	100	100	19,3	46,9	15,8	10,6	5,4	2,0	-	-	100,0
J	5812	51,3	32,1	10,3	6,4	-	-	-	-	100	100	16,4	29,6	26,4	27,6	-	-	-	-	100,0
J	5813	26,3	47,4	5,3	15,8	-	-	100,0	-	100	100	1,7	11,4	2,3	15,8	-	100,0	-	-	100,0
J	5814	60,4	22,9	8,3	6,3	2,1	-	-	-	100	100	19,4	21,5	16,5	26,2	16,4	-	-	-	100,0
J	5819	40,0	30,0	10,0	10,0	10,0	-	-	-	100	100	7,0	10,5	11,5	31,9	39,1	-	-	-	100,0
J	5829	61,5	-	7,7	23,1	-	7,7	-	-	100	100	5,8	-	6,5	39,5	-	48,2	-	-	100,0
J	5911	69,4	15,3	8,2	3,5	1,2	1,2	-	-	100	100	7,6	5,5	6,5	5,2	3,2	9,4	-	-	100,0
J	5912	50,0	25,0	25,0	-	-	-	-	-	100	100	17,3	16,7	66,1	-	-	-	-	-	100,0
J	5913	77,8	22,2	-	-	-	-	-	-	100	100	64,7	35,3	-	-	-	-	-	-	100,0
J	5914	50,0	30,0	15,0	-	5,0	-	-	-	100	100	12,1	23,4	24,9	-	39,6	-	-	-	100,0
J	5920	73,9	21,7	4,3	-	-	-	-	-	100	100	43,6	35,9	20,5	-	-	-	-	-	100,0
J	6010	35,3	23,5	29,4	11,8	-	-	-	-	100	100	8,5	12,1	47,2	32,2	-	-	-	-	100,0
J	6020	30,4	30,4	8,7	21,7	4,3	-	-	-	100	100	1,1	3,8	2,5	10,2	4,5	-	-	-	100,0
J	6110	14,8	11,1	11,1	18,5	22,2	3,7	14,8	3,7	100	100	0,1	0,3	0,6	1,8	4,8	1,4	17,9	73,1	100,0
J	6120	-	-	-	-	50,0	25,0	-	-	100	100	-	-	-	-	14,5	14,9	-	-	100,0
J	6130	-	100,0	-	-	-	-	-	-	100	100	-	100,0	-	-	-	-	-	-	100,0
J	6190	72,3	21,4	1,8	3,6	0,9	-	-	-	100	100	34,2	23,0	6,2	28,1	8,5	-	-	-	100,0
J	6201	53,5	25,6	6,4	7,1	4,7	1,0	1,0	0,7	100	100	5,7	7,2	4,8	10,4	15,7	6,8	11,7	37,7	100,0
J	6202	69,5	21,5	4,3	3,0	1,3	0,4	-	-	100	100	25,2	23,9	11,3	15,6	11,8	12,2	-	-	100,0
J	6203	60,9	28,3	4,3	6,5	-	-	-	-	100	100	22,6	31,0	14,4	32,0	-	-	-	-	100,0
J	6209	75,1	16,9	3,8	3,4	0,8	-	-	-	100	100	35,2	19,2	13,0	22,2	10,4	-	-	-	100,0
J	6311	49,0	37,6	8,1	2,7	2,1	0,2	0,3	-	100	100	13,3	29,4	15,5	9,5	16,0	2,3	14,0	-	100,0
J	6312	62,5	37,5	-	-	-	-	-	-	100	100	36,5	63,5	-	-	-	-	-	-	100,0
J	6391	85,7	-	-	-	14,3	-	-	-	100	100	22,7	-	-	-	77,3	-	-	-	100,0
K	6399	76,2	20,6	-	3,2	-	-	-	-	100	100	44,0	30,2	-	25,9	-	-	-	-	100,0
K	6411	-	-	-	-	-	-	-	-	100	100	-	-	-	-	-	-	-	-	100,0
K	6419	1,6	38,1	29,4	20,2	7,6	1,1	1,1	0,8	100	100	0,1	10,2	14,9	17,9	15,0	6,1	11,6	24,2	100,0
K	6420	75,0	17,5	-	2,5	2,5	2,5	-	-	100	100	16,0	9,5	-	6,3	23,3	44,9	-	-	100,0
K	6491	26,7	33,3	20,0	13,3	-	6,7	-	-	100	100	3,2	13,2	15,4	25,4	-	42,7	-	-	100,0
K	6492	12,5	43,8	23,8	17,5	2,5	-	-	-	100	100	2,1	22,4	27,4	38,5	9,5	-	-	-	100,0
K	6499	43,8	41,3	5,0	6,3	2,5	1,3	-	-	100	100	10,4	26,2	9,1	17,7	19,6	16,9	-	-	100,0
K	6511	14,3	14,3	42,9	28,6	-	-	-	-	100	100	1,8	8,6	43,1	46,5	-	-	-	-	100,0
K	6512	22,7	13,6	18,2	27,3	9,1	9,1	-	-	100	100	1,4	3,1	8,9	23,5	16,5	46,6	-	-	100,0
K	6612	72,7	18,2	9,1	-	-	-	-	-	100	100	39,0	24,0	37,0	-	-	-	-	-	100,0
K	6619	79,3	18,7	1,0	0,8	0,3	-	-	-	100	100	53,9	31,8	4,7	6,0	3,6	-	-	-	100,0
K	6621	86,6	11,8	0,7	0,7	0,3	-	-	-	100	100	61,7	21,6	2,9	7,2	6,6	-	-	-	100,0
K	6622	56,9	30,0	8,5	4,2	0,4	-	-	-	100	100	21,2	33,9	21,2	18,8	4,9	-	-	-	100,0

Tavola 4.2.2 - Unità locali delle imprese e relativi addetti (media annua) per classe di attività economica (Ateco 2007), per classe di addetti. Napoli-Anno 2008 (composizioni percentuali)

Sezione	Classe	UNITA' LOCAU													ADDETTI				
		1 addetto	2-5 addetti	6-9 addetti	10-19 addetti	20-49 addetti	50-99 addetti	100-249 addetti	250 addetti e più	Totale addetti	1 addetto	2-5 addetti	6-9 addetti	10-19 addetti	20-49 addetti	50-99 addetti	100-249 addetti	250 addetti e più	Totale
		70,0	50,0	20,0	5,0	1,0	0,2	0,1	0,1	0,2	0,6	0,1	0,0	0,0	0,0	0,0	0,0	0,0	100
K	6629 Altre attività ausiliarie delle assicurazioni e dei fondi pensione	70,0	50,0	20,0	5,0	1,0	0,2	0,1	0,1	0,2	0,6	0,1	0,0	0,0	0,0	0,0	0,0	100	
K	6630 Attività di gestione dei fondi	50,0	50,0	20,0	5,0	1,0	0,2	0,1	0,1	0,2	0,6	0,1	0,0	0,0	0,0	0,0	0,0	100	
L	6810 Compravendita di beni immobili effettuata su beni propri	82,8	15,0	1,0	1,0	0,3	0,1	0,1	0,3	0,1	0,3	0,1	0,3	0,1	0,3	0,1	0,3	100	
L	6820 Affitto e gestione di immobili di proprietà o in leasing	74,0	23,6	1,9	0,3	0,1	0,1	0,1	0,3	0,1	0,3	0,1	0,3	0,1	0,3	0,1	0,3	100	
L	6831 Attività di mediazione immobiliare	57,1	40,2	1,7	0,7	0,3	0,1	0,1	0,3	0,1	0,3	0,1	0,3	0,1	0,3	0,1	0,3	100	
L	6832 Gestione di immobili per conto terzi	79,3	18,3	1,2	0,6	0,1	0,1	0,1	0,3	0,1	0,3	0,1	0,3	0,1	0,3	0,1	0,3	100	
M	6910 Attività degli studi legali e notarili	83,0	15,7	1,1	0,2	0,0	0,0	0,0	0,0	0,0	0,0	0,0	0,0	0,0	0,0	0,0	0,0	100	
M	6920 Contabilità, controllo e revisione contabile, consulenza in materia fiscale e del lavoro	81,0	17,7	0,7	0,4	0,1	0,2	0,0	0,1	0,0	0,0	0,0	0,0	0,0	0,0	0,0	0,0	100	
M	7010 Attività delle holding impegnate nelle attività gestionali (holding operative)	31,9	38,3	14,9	12,8	2,1	1,3	0,8	0,6	0,1	0,1	0,1	0,1	0,1	0,1	0,1	0,1	100	
M	7021 Pubbliche relazioni e comunicazione	88,6	10,1	-	1,3	-	-	-	-	-	-	-	-	-	-	-	-	100	
M	7022 Consulenza imprenditoriale e altra consulenza amministrativo-gestionale	76,7	18,3	2,6	1,4	0,6	0,1	0,1	0,1	0,1	0,1	0,1	0,1	0,1	0,1	0,1	0,1	100	
M	7111 Attività degli studi di architettura	94,3	5,6	0,2	-	-	-	-	-	-	-	-	-	-	-	-	-	100	
M	7112 Attività degli studi d'ingegneria ed altri studi tecnici	86,1	11,3	1,4	0,8	0,1	0,3	0,1	0,3	0,1	0,3	0,1	0,3	0,1	0,3	0,1	0,3	100	
M	7120 Collaudi ed analisi tecniche	72,4	20,0	3,4	2,1	2,1	2,1	2,1	2,1	2,1	2,1	2,1	2,1	2,1	2,1	2,1	2,1	100	
M	7211 Ricerca e sviluppo sperimentale nel campo delle biotecnologie	76,9	10,3	7,7	2,6	2,6	2,6	2,6	2,6	2,6	2,6	2,6	2,6	2,6	2,6	2,6	2,6	100	
M	7219 Altre attività di ricerca e sviluppo sperimentale nel campo delle scienze naturali e dell'ingegneria	74,3	15,9	4,4	3,5	0,9	0,9	0,9	0,9	0,9	0,9	0,9	0,9	0,9	0,9	0,9	0,9	100	
M	7220 Ricerca e sviluppo sperimentale nel campo delle scienze sociali e umanistiche	76,3	23,7	-	-	-	-	-	-	-	-	-	-	-	-	-	-	100	
M	7311 Agenzie pubblicitarie	68,3	25,3	5,6	0,8	-	-	-	-	-	-	-	-	-	-	-	-	100	
M	7312 Attività delle concessionarie e degli altri intermediari di servizi pubblicitari	43,8	45,3	7,8	1,6	1,6	1,6	1,6	1,6	1,6	1,6	1,6	1,6	1,6	1,6	1,6	1,6	100	
M	7320 Ricerche di mercato e sondaggi di opinione	74,4	16,7	5,6	3,3	-	-	-	-	-	-	-	-	-	-	-	-	100	
M	7410 Attività di design specializzate	78,9	18,7	1,2	1,2	-	-	-	-	-	-	-	-	-	-	-	-	100	
M	7420 Attività fotografiche	86,7	11,7	0,8	-	0,8	-	-	-	-	-	-	-	-	-	-	-	100	
M	7430 Traduzione e interpretariato	88,2	10,8	1,1	-	-	-	-	-	-	-	-	-	-	-	-	-	100	
M	7490 Altre attività professionali, scientifiche e tecniche nca	81,8	15,3	1,7	0,6	0,4	0,1	0,1	0,1	0,1	0,1	0,1	0,1	0,1	0,1	0,1	0,1	100	
M	7500 Servizi veterinari	87,2	12,8	-	-	-	-	-	-	-	-	-	-	-	-	-	-	100	
N	7711 Noleggio di autovetture ed autoveicoli leggeri	29,3	46,3	12,2	7,3	4,9	-	-	-	-	-	-	-	-	-	-	-	100	
N	7712 Noleggio di autocarri e di altri veicoli pesanti	100,0	-	-	-	-	-	-	-	-	-	-	-	-	-	-	-	100	
N	7721 Noleggio di attrezzature sportive e ricreative	75,0	25,0	-	-	-	-	-	-	-	-	-	-	-	-	-	-	100	
N	7722 Noleggio di videocassette e dischi	68,0	16,0	16,0	-	-	-	-	-	-	-	-	-	-	-	-	-	100	
N	7729 Noleggio di altri beni per uso personale e domestico (escluse le attrezzature sportive e ricreative)	66,7	28,6	4,8	-	-	-	-	-	-	-	-	-	-	-	-	-	100	
N	7732 Noleggio di macchine e attrezzature per lavori edili e di genio civile	26,3	47,4	10,5	15,8	-	-	-	-	-	-	-	-	-	-	-	-	100	
N	7733 Noleggio di macchine e attrezzature per ufficio (inclusi i computer)	55,6	22,2	22,2	-	-	-	-	-	-	-	-	-	-	-	-	-	100	
N	7734 Noleggio di mezzi di trasporto marittimo e fluviale	68,5	29,2	1,1	-	-	1,1	-	-	-	-	-	-	-	-	-	-	100	
N	7735 Noleggio di mezzi di trasporto aereo	100,0	-	-	-	-	-	-	-	-	-	-	-	-	-	-	-	100	
N	7739 Noleggio di altre macchine, attrezzature e beni materiali nca	63,9	30,6	2,8	-	-	2,8	-	-	-	-	-	-	-	-	-	-	100	
N	7740 Concessione dei diritti di sfruttamento di proprietà intellettuale e prodotti simili (escluse le opere protette dal copyright)	100,0	-	-	-	-	-	-	-	-	-	-	-	-	-	-	-	100	
N	7810 Attività di agenzie di collocamento	35,7	50,0	7,1	7,1	-	-	-	-	-	-	-	-	-	-	-	-	100	
N	7820 Attività delle agenzie di lavoro temporaneo (interinale)	-	28,6	-	9,5	23,8	9,5	28,6	100	-	0,5	-	2,6	11,6	13,5	71,9	-	100	
N	7911 Attività delle agenzie di viaggio	43,4	48,4	4,4	3,3	0,5	-	-	-	-	-	-	-	-	-	-	-	100	
N	7912 Attività dei tour operator	25,3	46,7	17,3	9,3	1,3	-	-	-	-	-	-	-	-	-	-	-	100	
N	7990 Altri servizi di prenotazione e altre attività di assistenza turistica non svolte dalle agenzie di viaggio	67,4	21,7	8,7	-	-	2,2	-	-	-	-	-	-	-	-	-	-	100	
N	8010 Servizi di vigilanza privata	28,4	25,4	11,9	3,0	9,0	9,0	6,0	7,5	100	0,6	1,7	2,0	0,7	6,5	11,8	23,2	53,6	100
N	8030 Servizi investigativi privati	55,6	22,2	7,4	3,7	7,4	3,7	-	-	-	7,9	7,6	6,0	3,9	31,0	-	-	100	
N	8110 Servizi integrati di gestione agli edifici	42,9	38,1	4,8	4,8	4,8	-	4,8	-	100	5,1	13,9	3,2	7,4	12,7	-	-	100	
N	8121 Pulizia generale (non specializzata) di edifici	37,9	26,7	9,8	9,1	4,5	4,7	3,1	4,2	100	1,1	2,3	2,1	3,8	3,7	8,9	14,2	64,0	100

Tavola 4.2.2 - Unità locali delle imprese e relativi addetti (media annua) per classe di attività economica (Ateco 2007), per classe di addetti. Napoli-Anno 2008 (composizioni percentuali)

Sezione	Classe	UNITA' LOCAU										ADDETTI					Totale				
		1 addetto										250 addetti e più									
		1	2-5	6-9	10-19	20-49	50-99	100-249	250 addetti e più	Totale	1 addetto	2-5 addetti	6-9 addetti	10-19 addetti	20-49 addetti	50-99 addetti		100-249 addetti	250 addetti e più		
N	8122	Attività di pulizia specializzata di edifici e di impianti e macchinari industriali	24,0	20,0	4,0	4,0	4,0	8,0	16,0	12,0	12,0	100	0,2	0,4	0,2	0,5	1,5	9,1	15,9	72,2	100,0
N	8129	Altre attività di pulizia	48,4	24,2	12,9	9,7	4,8	-	-	-	-	100	10,8	16,6	21,6	27,8	23,1	-	-	-	100,0
N	8130	Cura e manutenzione del paesaggio	73,9	21,7	-	4,3	-	-	-	-	-	100	41,8	32,7	-	25,5	-	-	-	-	100,0
N	8211	Servizi integrati di supporto per le funzioni d'ufficio	51,3	38,5	5,1	5,1	-	-	-	-	100	20,8	46,3	12,9	20,1	-	-	-	-	-	100,0
N	8219	Servizi di fotocopiatura, preparazione di documenti e altre attività di supporto specializzate per le funzioni d'ufficio	69,1	28,7	-	1,1	1,1	-	-	-	100	34,6	35,7	-	8,8	20,8	-	-	-	-	100,0
N	8220	Attività dei call center	48,3	20,7	10,3	10,3	5,2	1,7	-	3,4	100	1,7	2,2	2,7	4,4	6,5	4,5	-	-	78,0	100,0
N	8230	Organizzazione di convegni e fiere	58,0	31,9	7,6	1,7	-	0,8	-	-	100	21,5	33,2	20,6	7,2	-	17,4	-	-	-	100,0
N	8291	Attività di agenzie di recupero crediti; agenzie di informazioni commerciali	60,8	24,2	2,5	9,2	3,3	-	-	-	100	16,0	19,2	5,2	31,2	28,3	-	-	-	-	100,0
N	8292	Attività di imballaggio e confezionamento per conto terzi	50,0	40,0	10,0	-	-	-	-	-	100	20,2	43,4	36,4	-	-	-	-	-	-	100,0
N	8299	Altri servizi di supporto alle imprese nca	72,4	22,5	2,8	1,3	0,7	0,2	0,2	0,2	100	32,6	27,2	8,7	8,3	10,0	5,6	7,7	-	-	100,0
P	8510	Istruzione prescolastica	22,5	43,7	14,1	12,7	4,2	2,8	-	-	100	2,8	19,0	12,4	22,7	17,5	25,6	-	-	-	100,0
P	8520	Istruzione primaria	11,1	22,2	14,8	44,4	7,4	-	-	-	100	1,0	8,3	10,8	57,6	22,2	-	-	-	-	100,0
P	8531	Istruzione secondaria di formazione generale	25,0	25,0	25,0	16,7	8,3	-	-	-	100	4,0	11,4	27,4	24,8	32,4	-	-	-	-	100,0
P	8532	Istruzione secondaria tecnica e professionale	25,0	42,9	10,7	7,1	10,7	3,6	-	-	100	2,7	14,8	7,9	10,5	39,6	24,6	-	-	-	100,0
P	8541	Istruzione post-secondaria non universitaria	80,0	20,0	-	-	-	-	-	-	100	49,5	50,5	-	-	-	-	-	-	-	100,0
P	8551	Corsi sportivi e ricreativi	73,3	26,7	-	-	-	-	-	-	100	51,6	48,4	-	-	-	-	-	-	-	100,0
P	8552	Formazione culturale	72,2	22,2	5,6	-	-	-	-	-	100	37,2	37,5	25,3	-	-	-	-	-	-	100,0
P	8553	Attività delle scuole guida	40,2	58,7	1,1	-	-	-	-	-	100	22,5	73,9	3,6	-	-	-	-	-	-	100,0
P	8559	Servizi di istruzione nca	60,6	29,2	6,2	3,1	0,9	-	-	-	100	24,6	35,0	17,6	15,3	7,5	-	-	-	-	100,0
P	8560	Attività di supporto all'istruzione	100,0	-	-	-	-	-	-	-	100	100,0	-	-	-	-	-	-	-	-	100,0
Q	8610	Servizi ospedalieri	13,3	23,3	-	3,3	13,3	30,0	10,0	6,7	100	0,2	1,1	-	0,6	6,7	30,6	29,4	31,4	100,0	
Q	8621	Servizi degli studi medici di medicina generale	70,3	29,6	0,1	-	-	-	-	-	100	52,5	47,1	0,4	-	-	-	-	-	-	100,0
Q	8622	Servizi degli studi medici specialistici	78,5	17,4	1,3	1,5	0,7	0,5	0,1	-	100	36,7	19,5	4,5	9,3	10,3	15,3	4,4	-	-	100,0
Q	8623	Attività degli studi odontoiatrici	61,3	37,2	1,1	0,4	-	-	-	-	100	36,3	56,5	4,6	2,6	-	-	-	-	-	100,0
Q	8690	Altri servizi di assistenza sanitaria	71,2	17,5	6,4	3,9	0,8	0,3	-	-	100	27,4	22,4	17,4	18,6	7,9	6,3	-	-	-	100,0
Q	8710	Strutture di assistenza infermieristica residenziale	25,0	25,0	37,5	12,5	-	-	-	-	100	5,5	13,3	54,8	26,4	-	-	-	-	-	100,0
Q	8720	Strutture di assistenza residenziale per persone affette da ritardi mentali, disturbi mentali o che abusano di sostanze stupefacenti	50,0	-	-	25,0	25,0	-	-	-	100	6,1	-	-	33,3	60,6	-	-	-	-	100,0
Q	8730	Strutture di assistenza residenziale per anziani e disabili	9,7	51,6	16,1	16,1	3,2	3,2	-	-	100	7,1	20,5	13,1	27,1	10,2	28,0	-	-	-	100,0
Q	8790	Altre strutture di assistenza residenziale per anziani e disabili	26,7	53,3	13,3	6,7	-	-	-	-	100	1,2	45,1	24,1	23,7	-	-	-	-	-	100,0
Q	8810	Assistenza sociale non residenziale per anziani e disabili	43,6	17,9	-	5,1	10,3	10,3	12,8	-	100	1,5	2,0	-	2,3	10,8	27,2	56,1	-	-	100,0
Q	8891	Servizi di asili nido; assistenza diurna per minori disabili	75,0	25,0	-	-	-	-	-	-	100	45,6	54,4	-	-	-	-	-	-	-	100,0
Q	8899	Altre attività di assistenza sociale non residenziale nca	63,6	13,6	-	13,6	9,1	-	-	-	100	12,3	8,6	-	29,1	50,1	-	-	-	-	100,0
R	9001	Rappresentazioni artistiche	91,2	6,2	0,4	1,8	0,4	-	-	-	100	60,0	11,2	2,4	18,7	7,7	-	-	-	-	100,0
R	9002	Attività di supporto alle rappresentazioni artistiche	71,2	10,6	3,0	10,6	4,5	-	-	-	100	17,5	5,9	5,4	36,4	34,8	-	-	-	-	100,0
R	9003	Creazioni artistiche e letterarie	84,1	9,9	2,1	0,9	2,6	0,4	-	-	100	32,9	11,4	5,9	4,0	35,4	10,4	-	-	-	100,0
R	9004	Gestione di strutture artistiche	30,2	30,2	23,3	11,6	2,3	2,3	-	-	100	4,5	10,8	24,8	22,9	12,7	24,3	-	-	-	100,0
R	9101	Attività di biblioteche ed archivi	80,0	20,0	-	-	-	-	-	-	100	60,7	39,3	-	-	-	-	-	-	-	100,0
R	9102	Attività di musei	22,2	33,3	11,1	11,1	-	-	11,1	11,1	100	0,5	2,1	2,0	2,6	-	-	31,6	61,3	-	100,0
R	9103	Gestione di luoghi e monumenti storici e attrazioni simili	75,0	25,0	-	-	-	-	-	-	100	50,0	50,0	-	-	-	-	-	-	-	100,0
R	9200	Attività riguardanti le lotterie, le scommesse, le case da gioco	39,0	45,6	2,9	5,9	5,1	1,5	-	-	100	7,6	25,7	3,8	16,8	31,4	14,8	-	-	-	100,0
R	9311	Gestione di impianti sportivi	60,6	30,3	6,1	-	-	3,0	-	-	100	12,7	23,3	8,0	-	-	-	56,0	-	-	100,0
R	9312	Attività di club sportivi	60,0	20,0	20,0	-	-	-	-	-	100	24,8	15,3	59,9	-	-	-	-	-	-	100,0
R	9313	Palestre	50,0	43,3	3,3	1,7	1,7	-	-	-	100	20,7	44,5	9,5	12,1	13,1	-	-	-	-	100,0
R	9319	Altre attività sportive	70,6	26,5	-	-	2,9	-	-	-	100	27,7	30,7	-	-	41,6	-	-	-	-	100,0
R	9321	Parchi di divertimento e parchi tematici	53,3	33,3	-	6,7	-	6,7	-	-	100	7,3	9,9	-	17,8	-	64,9	-	-	-	100,0
R	9329	Altre attività ricreative e di divertimento	59,2	30,8	5,0	3,8	1,3	-	-	-	100	20,7	31,7	13,8	17,7	16,2	-	-	-	-	100,0
S	9511	Riparazione di computer e periferiche	70,7	21,3	4,0	4,0	-	-	-	-	100	33,1	28,0	15,2	23,7	-	-	-	-	-	100,0
S	9512	Riparazione di apparecchiature per le comunicazioni	59,0	19,7	11,5	6,6	3,3	-	-	-	100	15,2	15,8	19,7	19,5	29,7	-	-	-	-	100,0
S	9521	Riparazione di prodotti elettronici di consumo audio e video	78,9	15,8	5,3	-	-	-	-	-	100	57,1	21,9	21,0	-	-	-	-	-	-	100,0

Tavola 4.2.2 - Unità locali delle imprese e relativi addetti (media annua) per classe di attività economica (Ateco 2007), per classe di addetti. Napoli-Anno 2008 (composizioni percentuali)

Sezione	Classe	UNITA' LOCAU										ADDETTI					Totale									
		1 addetto	2-5 addetti	6-9 addetti	10-19 addetti	20-49 addetti	50-99 addetti	100-249 addetti	250 addetti e più	1 addetto	2-5 addetti	6-9 addetti	10-19 addetti	20-49 addetti	50-99 addetti	100-249 addetti		250 addetti e più								
S	9522 Riparazione di elettrodomestici e di articoli per la casa e il giardinaggio	73,3	23,3	3,3	-	-	-	-	-	-	-	-	-	-	-	-	-	46,9	40,3	12,8	-	-	-	-	100,0	
S	9523 Riparazione di calzature e articoli da viaggio	95,5	4,5	-	-	-	-	-	-	-	-	-	-	-	-	-	-	91,3	8,7	-	-	-	-	-	-	100,0
S	9524 Riparazione di mobili e di oggetti di arredamento; laboratori di tappezzeria	89,4	9,1	1,5	-	-	-	-	-	-	-	-	-	-	-	-	-	73,1	19,5	7,5	-	-	-	-	-	100,0
S	9525 Riparazione di orologi e di gioielli	90,6	7,8	1,6	-	-	-	-	-	-	-	-	-	-	-	-	-	71,8	19,5	8,8	-	-	-	-	-	100,0
S	9529 Riparazione di altri beni per uso personale e per la casa	80,6	18,7	0,7	-	-	-	-	-	-	-	-	-	-	-	-	-	62,6	33,1	4,3	-	-	-	-	-	100,0
S	9601 Lavanderia e pulitura di articoli tessili e pelliccia	81,7	14,7	0,5	1,8	1,4	-	-	-	-	-	-	-	-	-	-	-	43,9	19,0	2,2	13,7	21,1	-	-	-	100,0
S	9602 Servizi dei parrucchieri e di altri trattamenti estetici	69,5	27,3	2,5	0,6	0,1	-	-	-	-	-	-	-	-	-	-	-	41,6	42,7	10,2	4,7	0,8	-	-	-	100,0
S	9603 Servizi di pompe funebri e attività connesse	20,0	63,6	7,3	9,1	-	-	-	-	-	-	-	-	-	-	-	-	5,4	48,7	11,8	34,2	-	-	-	-	100,0
S	9604 Servizi dei centri per il benessere fisico	54,9	39,3	0,8	2,5	0,8	1,6	-	-	-	-	-	-	-	-	-	-	18,2	30,2	1,8	11,9	8,2	29,6	-	-	100,0
S	9609 Attività di servizi per la persona nca	74,6	21,9	1,6	-	-	1,3	0,3	0,3	-	-	-	-	-	-	-	-	28,5	20,7	4,7	-	13,6	8,7	23,8	-	100,0
TOTALE		65,6	25,6	4,2	2,8	1,1	0,3	0,2	0,1	0,1	0,2	0,1	0,1	0,1	0,1	0,1	0,1	19,1	20,3	8,8	10,5	9,6	6,4	7,6	17,7	100,0

Servizio Statistica Comune di Napoli - Elaborazione su dati elementari del registro Asia delle Unità Locali (Archivio statistico delle imprese attive)

Poiché il numero degli addetti è calcolato come media annua, la classe dimensionale "1" comprende le unità con in media fino a "1,49" addetti, la classe "2,6" comprende quelle con addetti da "1,50 a 5,49", e così via.

Tavola 4.2.3 - Unità locali delle imprese e relativi addetti (media annua) per classe di attività economica (Ateco 2007), per classe di addetti. Napoli-Anno 2008 (variazioni assolute)

Sezione	Classe	UNITA' LOCALI (variazione assoluta 2008-2007)										ADDETTI (variazione assoluta 2008-2007)															
		1 addetto										1 addetto															
		1	2-5	6-9	10-19	20-49	50-99	100-249	250 addetti e più	Totale	Totale	1 addetto	2-5 addetti	6-9 addetti	10-19 addetti	20-49 addetti	50-99 addetti	100-249 addetti	250 addetti e più	Totale	Totale						
B	0620	Estrazione di gas naturale	-	-	-	-	2	1	-	-	1	-	-	-	-	-	-	78,9	-	55,8	-	-	-	-	-	-	23,0
B	0811	Estrazione di pietre ornamentali e da costruzione, calcare, pietra da gesso, creta e ardesia	1	2	2	-	-	-	-	-	1	-	-	-	-	-	-	0,8	5,5	15,4	-	-	-	-	-	-	9,1
B	0812	Estrazione di ghiaia e sabbia, estrazione di argille e caolino	-	-	-	-	-	-	-	-	-	-	-	-	-	-	-	-	0,0	-	-	-	-	-	-	-	0,0
B	0891	Estrazione di minerali per l'industria chimica e per la produzione di fertilizzanti	-	1	-	-	-	-	-	-	1	-	-	-	-	-	-	1,0	-	-	-	-	-	-	-	-	1,0
B	0899	Estrazione di altri minerali da cave e miniere nca	1	-	-	-	-	-	-	-	1	-	-	-	-	-	-	1,0	-	-	-	-	-	-	-	-	1,0
C	1011	Lavorazione e conservazione di carne (escluso volatili)	-	-	1	2	-	1	-	-	-	-	-	-	-	-	0,0	3,5	15,8	-	-	36,0	-	-	-	-	23,8
C	1012	Lavorazione e conservazione di carne di volatili	-	-	-	-	1	-	-	-	1	-	-	-	-	-	0,0	-	17,5	-	-	-	-	-	-	-	17,5
C	1013	Produzione di prodotti a base di carne (inclusa la carne di volatili)	-	1	2	-	2	1	-	-	2	-	-	-	-	-	0,1	3,0	-	-	19,8	-	-	-	-	-	6,8
C	1020	Lavorazione e conservazione di pesce, crostacei e molluschi	1	2	-	-	-	-	-	-	1	-	-	-	-	-	0,7	-	1,3	-	-	-	-	-	-	-	0,6
C	1032	Produzione di succhi di frutta e di ortaggi	-	-	-	-	-	-	-	-	-	-	-	-	-	-	-	-	-	-	-	-	-	-	-	-	-
C	1039	Altra Lavorazione e conservazione di frutta e di ortaggi	1	3	-	2	-	-	-	-	2	-	-	-	-	-	0,7	8,3	0,3	-	17,2	-	-	-	-	-	7,9
C	1041	Produzione di oli e grassi	-	-	1	-	-	-	-	-	1	-	-	-	-	-	0,0	2,1	-	-	3,1	-	-	-	-	-	5,2
C	1042	Produzione di margarina e di grassi commestibili simili	-	-	-	-	-	-	-	-	-	-	-	-	-	-	-	-	-	-	-	-	-	-	-	-	-
C	1051	Industria lattiero-casearia, trattamento igienico, conservazione del latte	-	4	7	1	-	-	-	-	2	-	-	-	-	-	4,2	23,8	5,5	-	0,1	-	-	-	-	-	13,9
C	1052	Produzione di gelati	-	-	1	2	-	-	-	-	3	-	-	-	-	-	-	4,4	18,7	3,5	-	-	-	-	-	-	26,6
C	1061	Lavorazione delle granaglie	-	1	1	-	-	-	-	-	-	-	-	-	-	-	-	2,2	8,7	-	-	1,0	-	-	-	-	5,5
C	1062	Produzione di amidi e di prodotti amidacei	-	-	-	-	-	-	-	-	-	-	-	-	-	-	-	-	-	-	-	-	-	-	-	-	-
C	1071	Produzione di pane; prodotti di pasticceria freschi	-	17	6	3	1	1	2	-	20	-	-	-	-	-	19,2	16,4	14,7	27,3	43,0	102,3	-	-	-	-	52,8
C	1072	Produzione di fette biscottate e di biscotti; produzione di prodotti di pasticceria conservati	3	1	1	1	1	-	-	-	4	-	-	-	-	-	2,1	0,6	8,7	11,9	-	-	-	-	-	-	22,1
C	1073	Produzione di paste alimentari, di cuscus e di prodotti farinacei simili	2	3	-	-	-	-	-	-	5	-	-	-	-	-	1,7	3,1	-	-	-	-	-	-	-	-	4,8
C	1082	Produzione di cacao, cioccolato, caramelle e confetterie	2	1	-	-	-	-	-	-	1	-	-	-	-	-	1,7	0,2	0,4	-	10,3	-	-	-	-	-	12,5
C	1083	Lavorazione del tè e del caffè	-	1	1	2	-	-	-	-	2	-	-	-	-	-	1,1	4,7	13,8	7,5	6,7	-	-	-	-	-	31,6
C	1085	Produzione di pasti e piatti preparati	5	1	1	2	2	-	-	11	-	-	-	-	-	4,8	6,9	6,5	25,4	67,1	-	-	-	-	-	-	110,8
C	1089	Produzione di prodotti alimentari nca	-	2	9	-	2	2	-	15	-	-	-	-	-	2,3	21,1	0,2	26,1	60,4	-	-	-	-	-	-	109,7
C	1101	Distillazione, rettifica e miscelatura degli alcoolici	1	2	1	2	-	-	-	-	-	-	-	-	-	1,0	10,1	4,0	25,9	-	-	-	-	-	-	-	18,8
C	1102	Produzione di vini da uve	-	4	3	1	1	-	-	1	-	-	-	-	-	4,3	7,7	6,7	13,3	-	-	-	-	-	-	-	10,0
C	1105	Produzione di birra	-	-	-	1	-	-	-	-	1	-	-	-	-	-	-	0,8	6,3	-	-	-	-	-	-	-	7,0
C	1107	Industria delle bibite analcoliche, delle acque minerali e di altre acque in bottiglia	-	2	-	-	-	-	-	-	2	-	-	-	-	-	2,0	-	-	-	-	-	-	-	-	-	2,0
C	1310	Preparazione e filatura di fibre tessili	-	1	-	1	-	-	-	-	2	-	-	-	-	-	1,1	0,7	14,4	-	-	-	-	-	-	-	14,8
C	1320	Tessitura	-	-	-	-	-	-	-	-	-	-	-	-	-	-	-	2,5	-	-	-	-	-	-	-	-	2,5
C	1391	Fabbricazione di tessuti a maglia	-	1	1	-	-	-	-	-	2	-	-	-	-	-	0,4	0,4	5,5	-	-	-	-	-	-	-	5,5
C	1392	Confezionamento di articoli tessili (esclusi gli articoli di abbigliamento)	-	3	1	-	1	-	-	1	-	-	-	-	-	3,7	1,3	1,9	13,1	-	-	-	-	-	-	-	12,6
C	1393	Fabbricazione di tappeti e moquette	-	1	-	-	-	-	-	-	1	-	-	-	-	-	1,0	0,3	-	-	-	-	-	-	-	-	1,3
C	1394	Fabbricazione di spago, corde, funi e reti	-	-	-	-	-	-	-	-	-	-	-	-	-	-	-	-	-	-	-	-	-	-	-	-	-
C	1395	Fabbricazione di tessuti non tessuti e di articoli in tali materie (esclusi gli articoli di abbigliamento)	-	1	-	-	-	-	-	-	1	-	-	-	-	-	1,0	-	-	-	-	-	-	-	-	-	1,0
C	1396	Fabbricazione di articoli tessili tecnici ed industriali	1	3	3	-	-	-	-	-	7	-	-	-	-	-	1,4	7,9	21,9	-	-	-	-	-	-	-	31,1
C	1399	Fabbricazione di altri prodotti tessili nca	-	2	1	-	-	-	-	-	3	-	-	-	-	-	2,4	0,9	0,1	-	-	-	-	-	-	-	3,3
C	1411	Confezione di abbigliamento in pelle	-	-	2	1	-	-	-	-	1	-	-	-	-	-	1,1	6,4	5,0	0,3	-	-	-	-	-	-	2,1
C	1412	Confezione di indumenti da lavoro	-	1	1	-	-	-	-	-	-	-	-	-	-	-	1,0	2,3	-	-	-	-	-	-	-	-	1,4
C	1413	Confezione di altro abbigliamento esterno	2	16	2	3	-	-	-	9	-	-	-	-	-	3,6	30,0	10,0	40,8	2,1	1,0	-	-	-	-	-	27,5
C	1414	Confezione di biancheria intima	-	3	2	4	-	-	-	1	-	-	-	-	-	3,4	20,3	25,0	1,1	-	-	-	-	-	-	-	0,2
C	1419	Confezione di altri articoli di abbigliamento ed accessori	6	5	-	4	-	1	-	14	-	-	-	-	-	6,5	9,4	2,4	49,3	34,9	-	-	-	-	-	-	32,8
C	1420	Confezione di articoli in pelliccia	-	-	-	-	-	-	-	-	-	-	-	-	-	-	0,3	0,3	-	-	-	-	-	-	-	-	-
C	1431	Fabbricazione di articoli di calzetteria in maglia	-	-	-	-	-	-	-	-	-	-	-	-	-	-	-	0,2	-	-	-	-	-	-	-	-	-
C	1439	Fabbricazione di altri articoli di maglieria	2	-	1	-	1	-	-	2	-	-	-	-	-	1,3	-	9,3	11,4	-	-	-	-	-	-	-	0,8
C	1511	Preparazione e concia del cuoio; preparazione e tintura di pellicce	1	1	-	4	-	-	-	2	-	-	-	-	-	1,3	7,6	26,2	-	0,2	-	-	-	-	-	-	17,5

Tavola 4.2.3 - Unità locali delle imprese e relativi addetti (media annua) per classe di attività economica (Ateco 2007), per classe di addetti. Napoli-Anno 2008 (variazioni assolute)

Sezione	Classe	UNITA' LOCALI (variazione assoluta 2008-2007)										Totale addetti e più	ADDETTI (variazione assoluta 2008-2007)					Totale addetti e più								
		1 addetto	2-5 addetti	6-9 addetti	10-19 addetti	20-49 addetti	50-99 addetti	100-249 addetti	250 addetti e più	1 addetto	2-5 addetti		6-9 addetti	10-19 addetti	20-49 addetti	50-99 addetti	100-249 addetti		250 addetti e più							
C	1512 Fabbricazione di articoli da viaggio, borse e simili, pelletteria e selleria	-	24	4	-	3	6	1	-	-	-	-	-	16	-	24,1	20,7	-	12,0	84,4	33,4	-	-	-	102,4	
C	1520 Fabbricazione di calzature	-	6	9	2	3	2	1	-	-	-	-	-	13	-	5,1	29,6	9,5	66,9	37,7	60,0	-	-	-	56,0	
C	1610 Taglio e pialatura del legno	1	-	1	-	-	-	1	-	-	-	-	-	1	-	0,3	3,4	0,3	1,1	31,8	-	-	-	-	33,6	
C	1621 Fabbricazione di fogli da impiallacciatura e di pannelli a base di legno	5	2	2	-	-	-	-	-	-	-	-	-	9	-	4,5	1,8	16,0	-	-	-	-	-	-	22,3	
C	1622 Fabbricazione di pavimenti in parquet assemblato	-	1	-	-	-	-	-	-	-	-	-	-	1	-	1,0	-	-	-	-	-	-	-	-	1,0	
C	1623 Fabbricazione di altri prodotti di carpenteria in legno e falegnameria per l'edilizia	-	14	1	-	1	6	2	-	-	-	-	-	12	-	14,8	3,4	8,7	83,6	41,9	-	-	-	-	14,9	
C	1624 Fabbricazione di imballaggi in legno	2	2	1	-	-	-	-	-	-	-	-	-	1	-	2,4	1,2	-	-	-	-	-	-	-	3,7	
C	1629 Fabbricazione di altri prodotti in legno, sughero, paglia e materiali da intreccio	-	6	2	2	1	-	-	-	-	-	-	-	9	-	7,1	3,1	14,5	14,6	3,0	-	-	-	-	13,0	
C	1712 Fabbricazione di carta e cartone	-	1	2	-	-	-	-	-	-	-	-	-	1	-	1,0	7,0	-	0,4	13,4	-	-	-	-	7,8	
C	1721 Fabbricazione di carta e cartone ondulato e di imballaggi di carta e cartone	-	1	2	1	-	1	-	-	-	-	-	-	1	-	0,4	2,5	5,1	7,4	-	-	-	-	-	9,6	
C	1722 Fabbricazione di prodotti igienico-sanitari e per uso domestico in carta e ovatta di cellulosa	-	1	2	1	-	-	1	-	-	-	-	-	1	-	1,0	7,0	9,0	4,5	44,0	-	-	-	-	24,5	
C	1723 Fabbricazione di prodotti cartotecnici	1	1	1	1	2	1	-	-	-	-	-	-	2	-	-	0,9	8,2	24,4	22,0	-	-	-	-	4,9	
C	1729 Fabbricazione di altri articoli di carta e cartone	3	1	-	-	-	-	-	-	-	-	-	-	2	-	2,6	5,3	-	-	-	-	-	-	-	2,7	
C	1811 Stampa di giornali	1	2	-	-	1	-	-	-	-	-	-	-	2	-	1,0	8,2	-	9,8	-	-	-	-	-	17,0	
C	1812 Altri stampa	-	5	15	-	1	1	1	-	-	-	-	-	21	-	5,4	37,0	12,9	16,6	10,8	-	-	-	-	61,2	
C	1813 Lavorazioni preliminari alla stampa e ai media	3	3	1	1	1	-	-	-	-	-	-	-	2	-	3,1	3,9	7,2	4,2	26,2	-	-	-	-	38,3	
C	1814 Legatoria e servizi connessi	1	1	1	2	-	-	-	-	-	-	-	-	-	-	1,0	4,5	12,7	-	-	-	-	-	-	7,2	
C	1820 Riproduzione di supporti registrati	-	4	2	-	-	-	-	-	-	-	-	-	2	-	3,9	9,9	1,0	-	-	-	-	-	-	5,0	
C	1920 Fabbricazione di prodotti derivanti dalla raffinazione del petrolio	-	1	1	-	2	2	1	-	1	-	-	-	4	-	1,0	2,1	0,1	31,6	64,8	46,5	114,7	-	-	131,2	
C	2011 Fabbricazione di gas industriali	2	2	-	-	1	-	-	-	-	-	-	-	1	-	2,3	4,6	-	21,4	8,2	-	-	-	-	15,6	
C	2013 Fabbricazione di altri prodotti chimici di base inorganici	-	1	-	1	1	-	-	-	-	-	-	-	1	-	1,0	-	6,4	10,0	-	-	-	-	-	4,5	
C	2014 Fabbricazione di altri prodotti chimici di base organici	-	-	-	-	1	-	-	-	-	-	-	-	1	-	-	0,7	5,8	-	-	-	-	-	-	5,1	
C	2015 Fabbricazione di fertilizzanti e composti azotati	-	1	-	-	-	-	-	-	-	-	-	-	1	-	-	3,7	-	-	-	-	-	-	-	3,7	
C	2016 Fabbricazione di materie plastiche in forme primarie	-	1	-	-	1	-	-	-	-	-	-	-	2	-	1,0	2,0	9,2	1,0	-	-	-	-	-	9,1	
C	2020 Fabbricazione di agrofarmaci e di altri prodotti chimici per l'agricoltura	-	1	-	-	-	-	-	-	-	-	-	-	1	-	1,0	-	-	-	-	-	-	-	-	-	1,0
C	2030 Fabbricazione di pitture, vernici e smalti, inchiostri da stampa e adesivi sintetici (mastic)	-	-	-	-	-	1	-	-	-	-	-	-	1	-	0,1	0,3	-	22,3	1,0	-	-	-	-	22,9	
C	2041 Fabbricazione di saponi e detergenti, di prodotti per la pulizia e la lucidatura	2	1	-	-	-	-	-	-	-	-	-	-	1	-	1,9	3,9	1,8	3,8	-	-	-	-	-	3,9	
C	2042 Fabbricazione di profumi e cosmetici	-	1	1	-	-	-	-	-	-	-	-	-	2	-	0,1	0,2	8,9	-	-	-	-	-	-	8,8	
C	2051 Fabbricazione di esplosivi	-	1	-	-	-	-	-	-	-	-	-	-	1	-	1,1	-	-	-	-	-	-	-	-	1,1	
C	2053 Fabbricazione di oli essenziali	-	1	-	-	-	-	-	-	-	-	-	-	1	-	-	1,9	-	-	-	-	-	-	-	1,9	
C	2059 Fabbricazione di prodotti chimici nca	2	3	1	-	1	-	-	-	-	-	-	-	-	-	2,4	6,0	0,7	10,0	-	-	-	-	-	7,1	
C	2110 Fabbricazione di prodotti farmaceutici di base	-	1	-	-	-	-	-	-	-	-	-	-	1	-	1,0	0,6	-	-	-	-	-	-	-	1,6	
C	2120 Fabbricazione di medicinali e preparati farmaceutici	1	-	-	1	-	1	-	-	-	-	-	-	1	-	1,0	-	6,0	10,1	-	-	-	-	-	16,1	
C	2211 Fabbricazione di pneumatici e camere d'aria, rigenerazione e ricostruzione di pneumatici	-	-	-	-	-	-	-	-	-	-	-	-	-	-	0,1	0,0	-	-	-	-	-	-	-	0,1	
C	2219 Fabbricazione di altri prodotti in gomma	-	1	1	-	1	-	-	-	-	-	-	-	1	-	1,0	1,8	-	11,3	-	-	-	-	-	12,1	
C	2221 Fabbricazione di lastre, fogli, tubi e profilati in materie plastiche	2	2	-	-	-	-	-	-	-	-	-	-	-	-	2,4	4,5	2,3	-	-	-	-	-	-	0,3	
C	2222 Fabbricazione di imballaggi in materie plastiche	-	2	-	-	1	-	-	-	-	-	-	-	1	-	0,5	2,0	1,9	13,5	7,0	-	-	-	-	3,1	
C	2223 Fabbricazione di articoli in plastica per l'edilizia	-	-	-	1	1	-	-	-	-	-	-	-	-	-	0,5	0,5	8,7	11,8	-	-	-	-	-	4,1	
C	2229 Fabbricazione di altri articoli in materie plastiche	6	1	4	3	-	-	-	-	-	-	-	-	4	-	5,9	6,0	29,7	42,6	-	-	-	-	-	24,7	
C	2312 Lavorazione e trasformazione del vetro piano	1	1	1	-	-	-	-	-	-	-	-	-	-	-	0,0	2,0	8,3	0,5	-	-	-	-	-	10,8	
C	2313 Fabbricazione di vetro cavo	-	-	2	1	-	-	-	-	-	-	-	-	1	-	-	6,0	6,2	2,9	-	-	-	-	-	3,1	
C	2314 Fabbricazione di fibre di vetro	-	-	-	-	-	-	-	-	-	-	-	-	1	-	-	-	-	19,8	-	-	-	-	-	19,8	
C	2319 Fabbricazione e lavorazione di altro vetro (incluso vetro per usi tecnici), lavorazione di vetro cavo	-	3	7	2	1	-	-	-	-	-	-	-	7	-	2,5	23,1	13,7	11,9	-	-	-	-	-	0,0	
C	2320 Fabbricazione di prodotti refrattari	-	-	-	-	-	-	-	-	-	-	-	-	-	-	-	-	0,6	-	-	-	-	-	-	0,6	

Tavola 4.2.3 - Unità locali delle imprese e relativi addetti (media annua) per classe di attività economica (Ateco 2007), per classe di addetti. Napoli-Anno 2008 (variazioni assolute)

Sezione	Classe	UNITA' LOCALI (variazione assoluta 2008-2007)										Totale addetti e più	ADDETTI (variazione assoluta 2008-2007)					Totale addetti e più								
		1 addetto		2-5 addetti		6-9 addetti		10-19 addetti		20-49 addetti			50-99 addetti		100-249 addetti		250 addetti e più									
		1	2	1	1	1	2	1	2	1	2		1	2	1	2	1		2							
C	2331	Fabbricazione di piastrelle in ceramica per pavimenti e rivestimenti	-	2	1	-	-	-	-	-	-	-	-	-	-	-	-	2,3	0,5	-	-	-	-	-	-	1,9
C	2332	Fabbricazione di mattoni, tegole ed altri prodotti per l'edilizia in terracotta	-	1	-	1	-	-	-	-	-	-	-	-	-	-	-	1,1	-	7,3	-	-	-	-	-	6,2
C	2341	Fabbricazione di prodotti in ceramica per usi domestici e ornamentali	-	3	1	2	-	-	-	-	-	-	-	-	-	-	-	2,9	1,0	13,8	1,5	-	-	-	-	16,2
C	2342	Fabbricazione di articoli sanitari in ceramica	1	1	1	1	-	-	-	-	-	-	-	-	-	-	-	1,0	1,6	6,3	-	-	-	-	-	6,9
C	2344	Fabbricazione di altri prodotti in ceramica per uso tecnico e industriale	-	1	-	-	-	-	-	-	-	-	-	-	-	-	-	-	1,6	-	-	-	-	-	-	1,6
C	2349	Fabbricazione di altri prodotti in ceramica	-	1	2	-	-	-	-	-	-	-	-	-	-	-	-	0,8	4,6	-	-	-	-	-	-	5,4
C	2351	Produzione di cemento	-	1	-	-	-	1	-	-	-	-	-	-	-	-	-	1,0	0,1	-	-	-	-	-	-	37,4
C	2352	Produzione di calce e gesso	-	2	-	-	-	-	-	-	-	-	-	-	-	-	-	2,0	-	1,2	-	-	-	-	-	3,2
C	2361	Fabbricazione di prodotti in calcestruzzo per l'edilizia	3	1	1	1	-	-	-	-	-	-	-	-	-	-	-	3,1	4,7	8,0	-	-	-	-	-	52,3
C	2362	Fabbricazione di prodotti in gesso per l'edilizia	1	-	-	-	-	-	-	-	-	-	-	-	-	-	-	0,7	1,2	-	-	-	-	-	-	0,5
C	2363	Produzione di calcestruzzo pronto per l'uso	-	2	1	1	2	-	-	-	-	-	-	-	-	-	-	2,7	5,1	8,8	25,4	-	-	-	-	19,1
C	2364	Produzione di malta	-	-	-	-	-	-	-	-	-	-	-	-	-	-	-	-	-	-	-	-	-	-	-	-
C	2365	Fabbricazione di prodotti in fibrocemento	-	1	-	-	-	-	-	-	-	-	-	-	-	-	-	1,0	-	-	-	-	-	-	-	1,0
C	2369	Fabbricazione di altri prodotti in calcestruzzo, gesso e cemento	-	-	-	-	-	-	-	-	-	-	-	-	-	-	-	-	1,1	-	-	-	-	-	-	1,1
C	2370	Taglio, modellatura e finitura di pietre	5	1	2	2	-	-	-	-	-	-	-	-	-	-	-	5,7	1,4	12,7	18,9	-	-	-	-	10,4
C	2391	Produzione di prodotti abrasivi	-	-	1	1	-	-	-	-	-	-	-	-	-	-	-	-	9,5	12,2	-	-	-	-	-	2,7
C	2399	Fabbricazione di altri prodotti in minerali non metalliferi nca	1	-	1	-	-	-	-	-	-	-	-	-	-	-	-	0,9	1,3	6,8	-	-	-	-	-	6,4
C	2410	Siderurgia	1	-	1	-	-	1	-	-	-	-	-	-	-	-	-	1,2	1,5	8,1	-	-	23,5	-	-	12,7
C	2420	Fabbricazione di tubi, condotti, profilati cavi e relativi accessori in acciaio (esclusi quelli in acciaio colato)	1	-	1	-	-	-	-	-	-	-	-	-	-	-	-	0,9	0,1	7,2	-	-	-	-	-	8,1
C	2432	Laminazione a freddo di nastri	-	-	-	-	-	-	-	-	-	-	-	-	-	-	-	-	-	-	-	-	-	-	-	-
C	2433	Profilatura mediante formatura o piegatura a freddo; fabbricazione di pannelli stratificati in acciaio	-	1	1	1	2	-	-	-	-	-	-	-	-	-	-	1,3	6,2	4,2	19,9	41,6	-	-	-	70,6
C	2434	Trafilatura a freddo	1	-	-	-	-	-	-	-	-	-	-	-	-	-	-	0,9	-	-	-	-	-	-	-	0,9
C	2441	Produzione di metalli preziosi	-	3	4	-	-	-	-	-	-	-	-	-	-	-	-	3,0	10,6	-	-	-	-	-	-	7,6
C	2442	Produzione di alluminio	-	3	1	-	-	-	-	-	-	-	-	-	-	-	-	2,5	4,3	-	-	-	-	-	-	1,8
C	2443	Produzione di piombo, zinco e stagno e semilavorati	-	-	-	-	-	-	-	-	-	-	-	-	-	-	-	-	-	-	-	-	-	-	-	-
C	2444	Produzione di rame	-	-	1	-	-	-	-	-	-	-	-	-	-	-	-	-	1,8	-	-	-	-	-	-	1,8
C	2445	Produzione di altri metalli non ferrosi	-	2	2	2	-	-	2	-	-	-	-	-	-	-	-	2,3	6,4	-	28,5	-	-	-	-	19,8
C	2453	Fusione di metalli leggeri	-	2	2	-	-	-	-	-	-	-	-	-	-	-	-	0,2	8,6	-	1,0	-	-	-	-	7,3
C	2454	Fusione di altri metalli non ferrosi	-	2	1	1	-	-	-	-	-	-	-	-	-	-	-	2,0	4,9	-	8,2	-	-	-	-	5,4
C	2511	Fabbricazione di strutture metalliche e di parti di strutture	-	10	2	3	5	4	1	1	-	-	-	-	-	-	-	9,5	12,2	27,6	70,0	85,6	69,0	156,8	-	109,3
C	2512	Fabbricazione di porte e finestre in metallo	-	6	1	6	2	1	-	-	-	-	-	-	-	-	-	6,7	1,0	40,3	10,7	26,2	-	-	-	30,5
C	2521	Fabbricazione di radiatori e contenitori in metallo per caldaie per il riscaldamento centrale	-	-	1	-	-	-	-	-	-	-	-	-	-	-	-	-	3,3	-	-	-	-	-	-	3,3
C	2529	Fabbricazione di altre cisterne, serbatoi e contenitori in metallo	-	-	1	1	-	-	-	-	-	-	-	-	-	-	-	-	3,3	5,9	-	-	-	-	-	2,7
C	2540	Fabbricazione di armi e munizioni	-	1	-	-	-	-	1	-	-	-	-	-	-	-	-	1,0	-	13,0	-	-	-	-	-	12,0
C	2550	Fucina, imbottitura, stampaggio e profilatura dei metalli; metallurgia delle polveri	-	2	-	-	-	-	1	-	-	-	-	-	-	-	-	1,8	2,3	-	0,1	31,5	-	-	-	32,1
C	2561	Trattamento e rivestimento dei metalli	-	4	8	-	1	-	1	-	-	-	-	-	-	-	-	3,0	18,3	4,7	10,5	32,3	64,8	-	-	17,1
C	2562	Lavori di meccanica generale	-	4	3	5	1	3	1	-	-	-	-	-	-	-	-	5,2	11,4	40,1	15,2	98,5	70,5	-	-	36,4
C	2571	Fabbricazione di articoli di coltelleria e posateria	-	-	-	-	-	-	-	-	-	-	-	-	-	-	-	-	-	-	-	-	-	-	-	-
C	2572	Fabbricazione di serrature e cerniere	2	1	-	-	-	-	-	-	-	-	-	-	-	-	-	1,6	2,8	-	-	-	-	-	-	1,3
C	2573	Fabbricazione di utensileria	1	-	-	-	-	-	1	-	-	-	-	-	-	-	-	1,3	0,2	0,3	1,0	31,4	49,8	-	-	15,6
C	2591	Fabbricazione di bidoni in acciaio e di contenitori analoghi	-	-	-	-	-	-	-	-	-	-	-	-	-	-	-	-	-	-	-	-	-	-	-	-
C	2592	Fabbricazione di imballaggi leggeri in metallo	-	-	-	1	-	-	-	-	-	-	-	-	-	-	-	-	1,9	-	-	-	-	-	-	1,9
C	2593	Fabbricazione di prodotti fabbricati con fili metallici, catene e molle	-	1	-	1	1	-	-	-	-	-	-	-	-	-	-	1,0	0,9	9,0	11,8	-	-	-	-	0,9
C	2599	Fabbricazione di altri prodotti in metallo nca	-	-	14	3	2	1	-	-	-	-	-	-	-	-	-	1,1	38,5	15,8	21,5	34,0	-	-	-	33,8
C	2611	Fabbricazione di componenti elettronici	-	-	-	-	1	-	-	-	-	-	-	-	-	-	-	0,0	1,3	-	11,8	-	-	-	-	10,6
C	2612	Fabbricazione di schede elettroniche assemblate	-	2	1	-	-	-	-	-	-	-	-	-	-	-	-	2,0	3,6	-	-	-	-	-	-	1,6
C	2620	Fabbricazione di computer e unità periferiche	-	2	2	1	-	-	-	-	-	-	-	-	-	-	-	2,6	8,9	7,8	-	-	-	-	-	3,8

Tavola 4.2.3 - Unità locali delle imprese e relativi addetti (media annua) per classe di attività economica (Ateco 2007), per classe di addetti. Napoli-Anno 2008 (variazioni assolute)

Sezione	Classe	UNITA' LOCALI (variazione assoluta 2008-2007)											Totale addetti e più	ADDETTI (variazione assoluta 2008-2007)											Totale addetti e più													
		1 addetto	2 addetti	3 addetti	4 addetti	5 addetti	6-9 addetti	10-19 addetti	20-49 addetti	50-99 addetti	100-249 addetti	250 addetti e più		1 addetto	2-5 addetti	6-9 addetti	10-19 addetti	20-49 addetti	50-99 addetti	100-249 addetti	250 addetti e più																	
C 2630	Fabbricazione di apparecchiature per le telecomunicazioni	-	-	2	1	1	1	1	-	-	-	-	-	-	-	-	-	-	-	-	-	0,5	7,0	8,7	14,8	51,2	-	-	-	-	-	-	-	-	-	34,2		
C 2640	Fabbricazione di prodotti di elettronica di consumo audio e video	2	2	-	-	-	-	-	-	-	-	-	-	-	-	-	-	-	-	-	-	2,0	4,6	-	-	-	-	-	-	-	-	-	-	-	-	-	6,6	
C 2651	Fabbricazione di strumenti e apparecchi di misurazione, prova e navigazione (esclusi quelli ottici)	-	2	-	2	-	-	-	-	-	-	-	-	-	-	-	-	-	-	-	-	0,4	5,9	1,5	-	-	-	-	-	-	-	-	-	-	-	-	6,4	
C 2652	Fabbricazione di orologi	-	1	1	-	-	-	-	-	-	-	-	-	-	-	-	-	-	-	-	-	-	1,0	1,8	-	-	1,9	-	-	-	-	-	-	-	-	-	1,2	
C 2660	Fabbricazione di strumenti per irradiazione, apparecchiature elettromedicali ed elettroterapeutiche	3	-	1	1	2	-	-	-	-	-	-	-	-	-	-	-	-	-	-	-	2,7	0,8	6,3	28,3	-	-	-	-	-	-	-	-	-	-	-	18,6	
C 2670	Fabbricazione di strumenti ottici e attrezzature fotografiche	-	1	-	-	-	-	-	-	-	-	-	-	-	-	-	-	-	-	-	-	-	-	-	-	-	-	-	-	-	-	-	-	-	-	-	-	
C 2680	Fabbricazione di supporti magnetici ed ottici	-	1	-	-	-	-	-	-	-	-	-	-	-	-	-	-	-	-	-	-	-	-	-	-	-	-	-	-	-	-	-	-	-	-	-	1,0	
C 2711	Fabbricazione di motori, generatori e trasformatori elettrici	3	2	1	1	1	1	1	-	-	-	-	-	-	-	-	-	-	-	-	-	3,1	10,4	5,1	11,9	35,9	-	-	-	-	-	-	-	-	-	32,4		
C 2712	Fabbricazione di apparecchiature per le reti di distribuzione e il controllo dell'elettricità	-	-	2	1	1	1	1	-	-	-	-	-	-	-	-	-	-	-	-	-	-	-	-	-	-	-	-	-	-	-	-	-	-	-	-	72,9	
C 2720	Fabbricazione di batterie di pile ed accumulatori elettrici	1	1	2	1	1	1	1	-	-	-	-	-	-	-	-	-	-	-	-	-	1,0	2,8	17,3	18,3	22,9	-	-	-	-	-	-	-	-	-	27,7		
C 2732	Fabbricazione di altri fili e cavi elettrici ed elettronici	-	-	-	1	1	1	1	-	-	-	-	-	1	-	-	-	-	-	-	-	-	-	3,1	7,3	14,9	-	-	-	-	-	-	-	-	-	287,2		
C 2733	Fabbricazione di attrezzature per cablaggio	1	1	-	1	-	1	-	-	-	-	-	-	3	-	-	-	-	-	-	-	1,3	1,3	0,6	11,8	-	-	-	-	-	-	-	-	-	-	-	12,4	
C 2740	Fabbricazione di apparecchiature per illuminazione	-	7	-	1	2	1	-	-	-	-	-	-	9	-	-	-	-	-	-	-	-	7,3	1,8	7,0	27,2	21,9	-	-	-	-	-	-	-	-	-	21,3	
C 2751	Fabbricazione di elettrodomestici	-	-	-	-	-	-	-	-	-	-	-	-	-	-	-	-	-	-	-	-	-	-	-	-	-	-	-	-	-	-	-	-	-	-	-	52,5	
C 2752	Fabbricazione di apparecchi per uso domestico non elettrici	1	-	-	-	-	-	-	-	-	-	-	-	1	-	-	-	-	-	-	-	1,0	-	-	-	-	-	-	-	-	-	-	-	-	-	-	1,0	
C 2790	Fabbricazione di altre apparecchiature elettriche	2	2	-	1	-	-	-	-	-	-	-	3	-	-	-	-	-	-	-	-	2,3	10,2	0,8	7,1	-	-	-	-	-	-	-	-	-	-	-	40,3	
C 2811	Fabbricazione di motori e turbine (esclusi i motori per aeromobili, veicoli e motocicli)	1	2	-	1	-	-	-	-	1	-	1	-	3	-	-	-	-	-	-	-	1,0	4,0	-	-	45,4	-	-	-	-	-	-	-	-	-	-	117,6	
C 2812	Fabbricazione di apparecchiature fluidodinamiche	-	2	-	1	-	-	-	-	-	-	-	1	-	-	-	-	-	-	-	-	-	6,3	-	-	9,7	-	-	-	-	-	-	-	-	-	-	3,3	
C 2813	Fabbricazione di altre pompe e compressori	-	1	1	2	1	-	-	-	-	-	-	-	1	-	-	-	-	-	-	-	1,0	3,0	14,0	13,0	-	-	-	-	-	-	-	-	-	-	-	1,0	
C 2814	Fabbricazione di altri rubinetti e valvole	-	-	-	-	1	1	-	-	-	-	-	-	-	-	-	-	-	-	-	-	-	-	-	8,3	9,6	-	-	-	-	-	-	-	-	-	-	-	1,3
C 2815	Fabbricazione di cuscinetti, ingranaggi e organi di trasmissione (esclusi quelli idraulici)	-	-	1	1	-	-	-	-	-	-	-	-	-	-	-	-	-	-	-	-	-	-	2,8	6,4	3,0	-	-	-	-	-	-	-	-	-	-	0,6	
C 2821	Fabbricazione di forni, bruciatori e sistemi di riscaldamento	1	-	-	-	-	-	-	-	-	-	-	1	-	-	-	-	-	-	-	-	0,9	-	-	-	-	-	-	-	-	-	-	-	-	-	-	0,9	
C 2822	Fabbricazione di macchine e apparecchi di sollevamento e movimentazione	3	2	1	-	1	-	-	-	1	-	-	3	-	-	-	-	-	-	-	-	3,0	10,3	8,5	1,8	19,9	-	-	-	-	-	-	-	-	-	-	13,3	
C 2823	Fabbricazione di macchine ed attrezzature per ufficio (esclusi computer e unità periferiche)	-	2	-	-	-	-	-	-	1	-	1	-	-	-	-	-	-	-	-	-	-	-	4,3	-	-	20,1	-	-	-	-	-	-	-	-	-	68,0	
C 2825	Fabbricazione di attrezzature di uso non domestico per la refrigerazione e la ventilazione	1	4	1	-	-	-	-	-	-	-	-	2	-	-	-	-	-	-	-	-	1,4	17,3	10,4	1,6	3,3	-	-	-	-	-	-	-	-	-	-	0,7	
C 2829	Fabbricazione di altre macchine di impiego generale nca	-	2	5	5	-	2	-	-	2	-	-	10	-	-	-	-	-	-	-	-	-	2,1	15,0	33,8	1,8	31,3	-	-	-	-	-	-	-	-	-	17,7	
C 2841	Fabbricazione di macchine utensili per la formatura dei metalli	-	1	1	-	1	-	-	1	-	-	-	1	-	-	-	-	-	-	-	-	0,7	3,8	-	-	14,7	-	-	-	-	-	-	-	-	-	-	11,6	
C 2849	Fabbricazione di altre macchine utensili	-	5	1	1	-	-	-	-	-	-	-	3	-	-	-	-	-	-	-	-	-	5,1	2,7	6,0	-	-	-	-	-	-	-	-	-	-	-	3,6	
C 2891	Fabbricazione di macchine per la metallurgia	1	2	1	1	1	-	-	-	1	-	-	2	-	-	-	-	-	-	-	-	1,0	4,5	8,1	11,0	21,9	7,0	-	-	-	-	-	-	-	-	-	44,5	
C 2892	Fabbricazione di macchine da miniera, cava e cantiere	1	-	-	-	-	-	-	-	-	-	-	1	-	-	-	-	-	-	-	-	1,0	-	-	0,7	-	-	-	-	-	-	-	-	-	-	-	1,7	
C 2893	Fabbricazione di macchine per l'industria alimentare, delle bevande e del tabacco	-	2	1	2	1	-	-	-	1	-	-	2	-	-	-	-	-	-	-	-	1,9	0,4	17,2	19,6	-	-	-	-	-	-	-	-	-	-	-	0,1	
C 2894	Fabbricazione di macchine per le industrie tessili, dell'abbigliamento e del cuoio (incluse parti e accessori)	-	-	1	1	-	-	-	-	-	-	-	-	-	-	-	-	-	-	-	-	-	-	2,3	6,7	-	-	-	-	-	-	-	-	-	-	-	4,3	
C 2895	Fabbricazione di macchine per l'industria della carta e del cartone (incluse parti e accessori)	-	-	-	-	-	-	-	1	-	-	-	1	-	-	-	-	-	-	-	-	-	-	-	-	13,0	-	-	-	-	-	-	-	-	-	-	-	13,0
C 2899	Fabbricazione di macchine per impieghi speciali nca (incluse parti e accessori)	1	1	-	-	-	-	-	1	-	1	-	2	-	-	-	-	-	-	-	-	1,0	1,4	-	-	17,8	20,3	-	-	-	-	-	-	-	-	-	0,1	
C 2910	Fabbricazione di autoveicoli	-	-	-	-	-	-	-	-	-	-	1	-	1	-	-	-	-	-	-	-	-	-	-	-	-	-	-	-	-	-	-	-	-	-	-	330,0	
C 2920	Fabbricazione di carrozzerie per autoveicoli, rimorchi e semirimorchi	1	-	-	-	-	-	-	-	-	-	-	1	-	-	-	-	-	-	-	-	1,0	-	-	-	-	-	-	-	-	-	-	-	-	-	-	1,0	
C 2931	Fabbricazione di apparecchiature elettriche ed elettroniche per autoveicoli e loro motori	-	1	-	-	-	-	-	-	-	-	-	-	1	-	-	-	-	-	-	-	1,0	-	-	-	-	-	-	-	-	-	-	-	-	-	-	1,0	
C 2932	Fabbricazione di altre parti ed accessori per autoveicoli	1	2	-	-	-	-	-	-	-	-	-	3	-	-	-	-	-	-	-	-	1,6	5,6	0,0	-	-	-	-	-	-	-	-	-	-	-	-	29,9	
C 3011	Costruzione di navi e di strutture galleggianti	-	1	5	1	-	1	-	-	1	-	-	6	-	-	-	-	-	-	-	-	0,8	11,5	6,9	0,2	37,8	-	-	-	-	-	-	-	-	-	-	18,8	
C 3012	Costruzione di imbarcazioni da diporto e sportive	-	2	1	-	1	-	-	-	1	-	-	2	-	-	-	-	-	-	-	-	1,9	6,8	6,2	1,6	9,5	-	-	-	-	-	-	-	-	-	-	6,6	
C 3020	Costruzione di locomotive e di materiale rotabile ferro-tranviario	-	-	-	-	-	-	-	-	1	3	-	2	-	-	-	-	-	-	-	-	-	0,7	-	-	17,1	118,2	-	-	-	-	-	-	-	-	-	-	54,0
C 3030	Fabbricazione di aeromobili, di veicoli spaziali e dei relativi dispositivi	-	-	1	-	-	-	-	1	-	-	2	-	-	-	-	-	-	-	-	-	0,4	1,8	0,9	10,7	-	-	-	-	-	-	-	-	-	-	-	-	96,9

Tavola 4.2.3 - Unità locali delle imprese e relativi addetti (media annua) per classe di attività economica (Ateco 2007), per classe di addetti. Napoli-Anno 2008 (variazioni assolute)

Sezione	Classe	UNITA' LOCALI (variazione assoluta 2008-2007)													Totale addetti e più	ADDETTI (variazione assoluta 2008-2007)					Totale addetti e più							
		1 addetto	2-5 addetti	6-9 addetti	10-19 addetti	20-49 addetti	50-99 addetti	100-249 addetti	250 addetti e più	1 addetto	2-5 addetti	6-9 addetti	10-19 addetti	20-49 addetti		50-99 addetti	100-249 addetti	250 addetti e più										
F	4299	Costruzione di altre opere di ingegneria civile nca	10	2	4	3	1	1	-	-	-	-	-	-	-	-	-	10,6	15,5	24,8	43,6	88,3	77,6	-	-	260,3		
F	4311	Demolizione	1	2	2	1	3	-	-	-	-	-	-	-	-	-	-	1,3	7,6	14,3	9,6	76,4	-	-	-	43,6		
F	4312	Preparazione del cantiere edile	-	3	2	-	1	2	1	-	-	-	-	-	-	-	-	-	3,0	2,6	-	13,1	64,2	56,0	-	-	4,5	
F	4313	Trivellazioni e perforazioni	-	-	3	-	1	-	-	-	-	-	-	-	-	-	-	-	-	9,1	0,2	23,9	-	29,2	-	-	43,8	
F	4321	Installazione di impianti elettrici	-	1	6	14	1	3	4	-	-	-	-	-	-	-	-	-	2,9	33,4	120,3	12,7	114,3	303,9	9,0	51,5	106,3	
F	4322	Installazione di impianti idraulici, di riscaldamento e di condizionamento dell'aria	-	27	13	9	5	2	1	-	-	-	-	-	-	-	-	-	29,0	46,7	83,4	66,1	48,4	8,5	118,6	-	65,5	
F	4329	Altri lavori di costruzione e installazione	11	16	3	17	1	1	1	1	1	1	1	1	1	1	1	1	9,5	62,2	5,2	212,3	90,0	91,0	205,2	372,7	265,3	
F	4331	Intonacatura	2	1	3	2	1	1	1	-	-	-	-	-	-	-	-	-	1,1	0,1	24,2	17,2	25,6	60,2	-	-	42,7	
F	4332	Posa in opera di infissi	-	5	8	2	2	1	1	-	-	-	-	-	-	-	-	-	5,4	25,8	18,3	15,4	24,2	50,1	-	-	39,2	
F	4333	Rivestimento di pavimenti e di muri	10	3	3	1	2	-	-	-	-	-	-	-	-	-	-	-	10,5	6,5	4,4	32,8	-	-	-	-	33,1	
F	4334	Tinteggiatura e posa in opera di vetri	7	6	2	2	1	-	-	-	-	-	-	-	-	-	-	-	8,1	7,4	12,4	8,6	-	-	-	-	20,4	
F	4339	Altri lavori di completamento e di finitura degli edifici	48	24	11	11	8	2	-	-	-	-	-	-	-	-	-	-	42,5	41,5	58,0	167,1	229,6	123,7	-	-	662,4	
F	4391	Realizzazione di coperture	5	2	2	1	1	1	1	-	-	-	-	-	-	-	-	-	4,9	1,2	13,2	11,4	47,1	60,4	-	-	18,9	
F	4399	Altri lavori specializzati di costruzione nca	3	8	1	4	1	-	-	-	-	-	-	-	-	-	-	-	1,8	17,7	1,2	2,6	112,4	57,8	-	-	42,4	
G	4511	Commercio di autovetture e di autoveicoli leggeri	15	1	2	2	2	2	-	-	-	-	-	-	-	-	-	-	16,0	3,1	14,1	24,4	49,6	-	-	-	69,1	
G	4519	Commercio di altri autoveicoli	1	-	-	-	-	-	-	-	-	-	-	-	-	-	-	-	0,7	-	-	-	3,6	-	-	-	4,3	
G	4520	Manutenzione e riparazione di autoveicoli	-	25	12	3	1	-	-	-	-	-	-	-	-	-	-	-	28,2	28,9	25,6	30,9	12,3	-	-	-	101,3	
G	4531	Commercio all'ingrosso ed intermediazione di parti e accessori di autoveicoli	15	8	3	1	1	1	-	-	-	-	-	-	-	-	-	-	15,1	22,5	20,4	8,8	46,0	-	-	-	112,8	
G	4532	Commercio al dettaglio di parti e accessori di autoveicoli	29	29	-	-	-	-	-	-	-	-	-	-	-	-	-	-	28,5	82,1	1,6	-	-	-	-	-	109,0	
G	4540	Commercio, manutenzione e riparazione di motocicli e relative parti ed accessori	3	2	2	2	-	-	-	-	-	-	-	-	-	-	-	-	3,2	20,0	10,8	23,2	-	-	-	-	10,8	
G	4611	Intermediari del commercio di materie prime agricole, di animali vivi, di materie prime tessili e di semilavorati	-	2	1	-	-	-	-	-	-	-	-	-	-	-	-	-	-	2,0	2,0	-	-	-	-	-	-	
G	4612	Intermediari del commercio di combustibili, minerali, metalli e prodotti chimici	-	8	4	3	-	-	-	-	-	-	-	-	-	-	-	-	-	7,0	13,9	17,4	0,3	-	-	-	-	3,8
G	4613	Intermediari del commercio di legname e materiali da costruzione	-	14	7	3	-	-	-	-	-	-	-	-	-	-	-	-	-	14,4	0,1	16,8	3,4	-	-	-	-	27,8
G	4614	Intermediari del commercio di macchinari, impianti industriali, navi e aeromobili	-	22	1	-	1	-	-	-	-	-	-	-	-	-	-	-	-	23,9	4,3	0,2	11,3	13,4	-	-	-	30,0
G	4615	Intermediari del commercio di mobili, articoli per la casa e ferramenta	-	3	2	2	1	-	-	-	-	-	-	-	-	-	-	-	-	2,4	16,2	15,3	10,0	-	-	-	-	8,5
G	4616	Intermediari del commercio di prodotti tessili, abbigliamento, pellicce, calzature e articoli in pelle	-	33	10	-	1	-	-	-	-	-	-	-	-	-	-	-	-	34,4	20,5	7,6	13,2	-	-	-	-	34,1
G	4617	Intermediari del commercio di prodotti alimentari, bevande e tabacco	-	21	12	2	1	1	-	-	-	-	-	-	-	-	-	-	-	19,5	28,3	13,8	16,9	20,2	-	-	-	65,0
G	4618	Intermediari del commercio specializzato in altri prodotti	14	28	4	1	-	-	-	-	-	-	-	-	-	-	-	-	-	15,3	72,3	19,9	10,4	-	-	-	-	26,7
G	4619	Intermediari del commercio di vari prodotti senza prevalenza di alcuno	35	7	1	-	1	-	-	-	-	-	-	-	-	-	-	-	-	35,4	28,0	3,7	2,7	20,3	-	-	-	84,7
G	4621	Commercio all'ingrosso di cereali, tabacco grezzo, sementi e alimenti per il bestiame (manikimi)	2	-	-	1	-	-	-	-	-	-	-	-	-	-	-	-	-	2,1	1,6	8,5	1,1	-	-	-	-	5,9
G	4622	Commercio all'ingrosso di fiori e piante	3	3	3	-	-	-	-	-	-	-	-	-	-	-	-	-	-	3,0	5,8	0,4	-	-	-	-	-	8,4
G	4623	Commercio all'ingrosso di animali vivi	-	3	1	-	1	-	-	-	-	-	-	-	-	-	-	-	-	3,1	2,3	-	14,5	-	-	-	-	19,9
G	4624	Commercio all'ingrosso di pelli e cuoio	-	5	2	-	1	-	-	-	-	-	-	-	-	-	-	-	-	3,9	7,8	0,1	14,1	-	-	-	-	10,1
G	4631	Commercio all'ingrosso di frutta e ortaggi freschi o conservati	-	6	13	1	-	1	1	-	-	-	-	-	-	-	-	-	-	4,8	36,5	4,1	1,3	44,0	57,0	-	-	33,7
G	4632	Commercio all'ingrosso di carne e di prodotti a base di carne	2	-	-	3	-	-	-	-	-	-	-	-	-	-	-	-	-	2,8	1,2	18,1	3,7	-	-	-	-	25,8
G	4633	Commercio all'ingrosso di prodotti lattiero-caseari, uova, oli e grassi commestibili	-	6	-	2	-	-	-	-	-	-	-	-	-	-	-	-	-	6,6	3,7	14,5	0,6	2,3	-	-	-	23,1
G	4634	Commercio all'ingrosso di bevande	-	-	-	2	2	1	-	-	-	-	-	-	-	-	-	-	-	0,2	0,7	14,8	11,8	-	-	-	-	3,5
G	4636	Commercio all'ingrosso di zucchero, cioccolato, dolciumi e prodotti da forno	-	1	7	2	-	-	-	-	-	-	-	-	-	-	-	-	-	0,6	21,6	11,6	1,0	-	-	-	-	11,6
G	4637	Commercio all'ingrosso di caffè, tè, cacao e spezie	-	2	-	-	-	-	-	-	-	-	-	-	-	-	-	-	-	3,1	2,1	1,5	0,8	-	-	-	-	5,9
G	4638	Commercio all'ingrosso di altri prodotti alimentari, inclusi pesci, crostacei e molluschi	-	2	3	2	-	-	-	-	-	-	-	-	-	-	-	-	-	2,9	9,7	11,2	11,3	2,4	-	-	-	27,0
G	4639	Commercio all'ingrosso non specializzato di prodotti alimentari, bevande e tabacco	-	-	4	1	2	2	-	-	-	-	-	-	-	-	-	-	-	1,8	15,9	2,9	26,1	70,5	-	-	-	33,1
G	4641	Commercio all'ingrosso di prodotti tessili	11	-	-	4	-	1	-	-	-	-	-	-	-	-	-	-	-	9,5	9,2	25,7	0,8	23,4	-	-	-	15,7

Tavola 4.2.3 - Unità locali delle imprese e relativi addetti (media annua) per classe di attività economica (Ateco 2007), per classe di addetti. Napoli-Anno 2008 (variazioni assolute)

Sezione	Classe	UNITA' LOCALI (variazione assoluta 2008-2007)													ADDETTI (variazione assoluta 2008-2007)					Totale addetti e più											
		UNITA' LOCALI (variazione assoluta 2008-2007)													ADDETTI (variazione assoluta 2008-2007)																
		1 addetto	2-5 addetti	6-9 addetti	10-19 addetti	20-49 addetti	50-99 addetti	100-249 addetti	250 addetti e più	Totale addetti e più	1 addetto	2-5 addetti	6-9 addetti	10-19 addetti	20-49 addetti	50-99 addetti	100-249 addetti	250 addetti e più	Totale												
G 4642	Commercio all'ingrosso di abbigliamento e di calzature	-	46	12	-	3	9	-	-	-	-	-	-	-	-	-	-	-	-	47,8	19,8	-	28,4	105,3	4,2	-	-	-	-	53,1	
G 4643	Commercio all'ingrosso di elettrodomestici, elettronica di consumo audio e video, articoli per fotografia, cinematografia e ottica	-	13	-	1	-	1	-	4	1	-	-	-	-	-	-	-	-	-	12,8	0,8	-	7,3	65,6	23,4	-	-	-	-	35,8	
G 4644	Commercio all'ingrosso di articoli di porcellana, di vetro e di prodotti per la pulizia	-	8	-	1	-	1	-	1	-	-	-	-	-	-	-	-	-	-	8,9	3,6	-	6,6	10,5	1,0	-	-	-	-	0,3	
G 4645	Commercio all'ingrosso di profumi e cosmetici	-	4	4	4	2	2	-	-	-	-	-	-	-	-	-	-	-	-	4,0	10,5	12,8	25,9	2,7	-	-	-	-	-	55,9	
G 4646	Commercio all'ingrosso di prodotti farmaceutici	-	21	1	4	1	-	-	-	-	-	-	-	-	-	-	-	-	-	19,6	2,3	22,5	16,1	19,7	-	-	-	-	-	80,2	
G 4647	Commercio all'ingrosso di mobili, tappeti e articoli per l'illuminazione	-	4	-	1	-	1	-	-	-	-	-	-	-	-	-	-	-	-	4,5	5,3	-	7,2	12,4	-	-	1,6	-	-	22,0	
G 4648	Commercio all'ingrosso di orologi e di gioielleria	-	4	1	-	2	-	-	-	-	-	-	-	-	-	-	-	-	-	3,4	-	0,7	15,7	0,8	-	-	-	-	-	20,6	
G 4649	Commercio all'ingrosso di altri beni di consumo	-	21	1	2	1	2	1	3	-	-	-	-	-	-	-	-	-	-	20,6	5,6	16,6	12,3	75,3	-	-	-	-	-	89,1	
G 4651	Commercio all'ingrosso di computer, apparecchiature informatiche periferiche e di software	-	3	8	-	2	3	-	1	-	-	-	-	-	-	-	-	-	-	1,4	15,7	-	7,5	36,1	-	2,1	-	-	-	40,8	
G 4652	Commercio all'ingrosso di apparecchiature elettroniche per telecomunicazioni e componenti elettronici	-	5	6	-	1	1	-	-	-	-	-	-	-	-	-	-	-	-	5,4	17,3	-	9,3	12,6	-	-	-	-	-	15,2	
G 4661	Commercio all'ingrosso di macchinari, attrezzature e forniture agricole	-	2	-	-	-	-	-	-	-	-	-	-	-	-	-	-	-	-	2,3	-	2,7	-	-	-	-	-	-	-	0,4	
G 4662	Commercio all'ingrosso di macchine utensili	-	4	-	1	1	2	-	-	-	-	-	-	-	-	-	-	-	-	5,9	2,5	7,4	21,8	-	-	-	-	-	-	37,6	
G 4663	Commercio all'ingrosso di macchinari per l'estrazione, l'edilizia e l'ingegneria civile	-	1	-	-	1	-	1	-	-	-	-	-	-	-	-	-	-	-	1,4	0,6	-	7,2	14,2	-	-	-	-	-	22,1	
G 4664	Commercio all'ingrosso di macchinari per l'industria tessile, di macchine per cucire e per maglieria	-	1	-	2	1	-	-	-	-	-	-	-	-	-	-	-	-	-	1,1	-	3,2	8,3	-	-	-	-	-	-	6,1	
G 4665	Commercio all'ingrosso di mobili per ufficio e negozi	-	-	-	-	1	-	-	-	-	-	-	-	-	-	-	-	-	-	0,1	-	3,1	-	-	-	-	-	-	-	2,9	
G 4666	Commercio all'ingrosso di altre macchine e attrezzature per ufficio	-	6	3	-	1	-	-	-	-	-	-	-	-	-	-	-	-	-	5,4	1,2	-	9,6	0,3	-	47,3	-	-	-	44,0	
G 4669	Commercio all'ingrosso di altri macchinari e attrezzature	-	10	3	1	2	1	-	-	-	-	-	-	-	-	-	-	-	-	9,2	20,1	8,3	33,9	21,9	-	-	-	-	-	-	93,4
G 4671	Commercio all'ingrosso di combustibili solidi, liquidi, gassosi e di prodotti derivati	-	7	-	17	-	-	2	1	1	-	-	-	-	-	-	-	-	-	8,6	-	46,0	-	5,8	15,0	19,5	68,6	-	-	12,7	
G 4672	Commercio all'ingrosso di metalli e di minerali metalliferi	-	2	1	2	1	-	-	-	-	-	-	-	-	-	-	-	-	-	2,9	6,2	10,7	10,2	-	-	-	-	-	-	30,0	
G 4673	Commercio all'ingrosso di legname e di materiali da costruzione, apparecchi igienico-sanitari, vetro piano, vernici e colori	-	12	2	2	2	3	-	2	-	-	-	-	-	-	-	-	-	-	12,1	-	4,3	16,1	46,3	-	48,5	-	-	-	21,7	
G 4674	Commercio all'ingrosso di ferramenta, di apparecchi e accessori per impianti idraulici e di riscaldamento	-	5	14	-	2	2	1	-	-	1	-	-	-	-	-	-	-	-	4,5	44,9	-	8,7	28,0	44,6	29,0	-	100,2	-	-	33,0
G 4675	Commercio all'ingrosso di prodotti chimici	-	3	-	1	-	-	-	-	-	-	-	-	-	-	-	-	-	-	3,0	-	4,1	0,8	1,8	-	-	-	-	-	4,5	
G 4676	Commercio all'ingrosso di altri prodotti intermedi	-	3	2	1	-	-	-	-	-	-	-	-	-	-	-	-	-	-	2,3	6,8	6,3	-	1,0	-	-	-	-	-	14,4	
G 4677	Commercio all'ingrosso di rottami e cascami	-	5	-	1	1	-	-	-	-	-	-	-	-	-	-	-	-	-	5,0	-	3,5	8,3	1,1	-	-	-	-	-	0,8	
G 4690	Commercio all'ingrosso non specializzato	-	-	-	-	2	-	1	1	-	-	-	-	-	-	-	-	-	-	0,3	10,6	-	11,3	19,2	-	-	-	-	-	18,8	
G 4711	Commercio al dettaglio in esercizi non specializzati con prevalenza di prodotti alimentari e bevande	-	74	-	14	-	6	12	-	4	-	1	-	-	-	-	-	-	-	86,2	8,7	-	49,4	183,2	-	77,9	-	52,2	-	73,8	
G 4719	Commercio al dettaglio in altri esercizi non specializzati	-	29	8	2	1	1	1	-	-	-	-	-	-	-	-	-	-	-	31,4	20,6	14,3	13,7	38,3	17,6	-	-	-	-	135,9	
G 4721	Commercio al dettaglio di frutta e verdura in esercizi specializzati	-	7	3	-	-	-	-	-	-	-	-	-	-	-	-	-	-	-	6,5	6,3	-	-	-	-	-	-	-	-	0,2	
G 4722	Commercio al dettaglio di carni e di prodotti a base di carne in esercizi specializzati	-	27	-	9	1	3	-	-	-	-	-	-	-	-	-	-	-	-	25,4	-	12,0	6,5	45,0	-	-	-	-	-	14,1	
G 4723	Commercio al dettaglio di pesci, crostacei e molluschi in esercizi specializzati	-	3	12	-	1	-	-	-	-	-	-	-	-	-	-	-	-	-	2,4	28,7	-	8,4	-	-	-	-	-	-	17,9	
G 4724	Commercio al dettaglio di pane, torte, dolci e confetteria in esercizi specializzati	-	29	-	10	-	2	-	1	-	-	-	-	-	-	-	-	-	-	31,3	-	22,1	1,3	24,9	-	41,4	-	-	-	68,6	
G 4725	Commercio al dettaglio di bevande in esercizi specializzati	-	10	1	2	-	-	-	-	-	-	-	-	-	-	-	-	-	-	9,0	0,0	14,0	-	-	-	-	-	-	-	5,0	
G 4726	Commercio al dettaglio di prodotti del tabacco in esercizi specializzati	-	4	7	2	-	-	-	-	-	-	-	-	-	-	-	-	-	-	5,5	30,9	14,1	-	-	-	-	-	-	-	39,5	
G 4729	Commercio al dettaglio di altri prodotti alimentari in esercizi specializzati	-	9	24	2	-	-	3	-	-	-	-	-	-	-	-	-	-	-	9,1	45,1	11,9	-	6,1	69,8	-	-	-	-	129,7	
G 4730	Commercio al dettaglio di carburante per autotrazione in esercizi specializzati	-	17	-	17	-	1	-	-	-	-	-	-	-	-	-	-	-	-	17,8	-	43,0	0,7	14,7	-	-	-	-	-	45,4	
G 4741	Commercio al dettaglio di computer, unità periferiche, software e attrezzature per ufficio in esercizi specializzati	-	14	-	3	-	1	-	-	-	-	1	-	-	-	-	-	-	-	14,0	-	0,5	5,4	-	-	-	-	87,9	101,6	6,2	
G 4742	Commercio al dettaglio di apparecchiature per le telecomunicazioni e la telefonia in esercizi specializzati	-	13	2	1	-	-	-	-	-	-	-	-	-	-	-	-	-	-	15,7	6,7	9,6	-	-	-	-	-	-	-	0,6	

Tavola 4.2.3 - Unità locali delle imprese e relativi addetti (media annua) per classe di attività economica (Ateco 2007), per classe di addetti. Napoli-Anno 2008 (variazioni assolute)

Sezione	Classe	UNITA' LOCALI (variazione assoluta 2008-2007)													Totale addetti e più	ADDETTI (variazione assoluta 2008-2007)					Totale addetti e più				
		1 addetto	2-5 addetti	6-9 addetti	10-19 addetti	20-49 addetti	50-99 addetti	100-249 addetti	250 addetti e più	1 addetto	2-5 addetti	6-9 addetti	10-19 addetti	20-49 addetti		50-99 addetti	100-249 addetti	250 addetti e più							
H	5229	12	6	3	6	4	-	-	-	-	-	-	-	13	10,0	18,7	26,4	66,2	108,9	18,7	-	-	-	-	158,8
H	5310	1	-	3	3	1	-	-	-	-	-	-	-	1	1,0	3,5	14,4	40,5	43,0	41,6	24,5	88,9	-	-	10,3
H	5320	6	-	2	1	-	3	1	-	-	-	-	-	3	4,8	4,4	12,9	11,2	11,6	188,4	183,0	-	-	-	18,4
I	5510	7	9	2	3	-	-	-	-	-	-	-	-	1	7,6	46,3	14,8	29,6	56,6	5,8	211,4	-	-	-	243,7
I	5520	10	1	1	1	-	-	-	-	-	-	-	-	9	10,7	8,3	3,6	8,8	-	-	-	-	-	-	6,7
I	5530	1	-	-	-	-	-	-	-	-	-	-	-	1	1,2	1,7	-	-	-	-	-	-	-	-	2,7
I	5590	1	1	-	-	1	-	-	-	-	-	-	-	1	1,2	2,1	-	15,3	-	0,5	-	-	-	-	16,6
I	5610	17	57	2	26	20	-	-	-	-	-	-	-	123	12,5	226,2	43,1	338,7	553,0	16,2	108,4	-	-	-	1.298,2
I	5621	7	1	1	1	2	-	-	-	-	-	-	-	9	7,1	7,5	3,8	10,8	30,1	17,8	124,7	-	-	-	157,5
I	5629	3	2	2	2	4	3	2	-	-	-	-	-	12	4,4	11,1	14,7	7,8	176,3	248,3	265,3	-	-	-	698,5
I	5630	21	23	6	7	4	3	-	-	-	-	-	-	16	29,8	111,9	53,4	61,1	96,0	162,0	-	-	-	-	130,6
I	5811	8	1	2	-	-	-	-	-	-	-	-	-	5	8,0	10,4	22,1	3,6	-	-	-	-	-	-	28,1
J	5812	1	2	1	1	-	-	-	-	-	-	-	-	1	0,2	11,0	6,2	13,1	-	43,9	51,3	-	-	-	7,5
J	5813	5	-	2	-	-	-	-	-	-	-	-	-	7	5,2	1,2	10,3	1,6	0,2	-	-	-	-	-	22,3
J	5814	3	2	-	-	-	-	-	-	-	-	-	-	1	3,0	8,3	1,2	2,9	0,7	-	-	-	-	-	18,5
J	5819	-	-	4	3	1	1	1	-	-	-	-	-	6	0,3	11,7	19,1	30,3	21,4	66,4	-	-	-	-	44,1
J	5829	7	2	-	1	1	1	1	-	-	-	-	-	7	5,1	0,4	4,8	16,8	24,4	71,0	232,0	40,5	-	-	79,4
J	5911	-	-	2	1	1	1	-	-	-	-	-	-	2	0,3	8,3	8,9	11,2	-	-	-	-	-	-	10,2
J	5912	2	1	-	-	-	-	-	-	-	-	-	-	1	2,1	1,8	-	-	-	-	-	-	-	-	0,2
J	5913	2	2	2	2	-	-	-	-	-	-	-	-	2	2,3	4,4	13,0	-	2,6	-	-	-	-	-	12,5
J	5914	5	2	3	1	-	-	-	-	-	-	-	-	3	5,0	4,5	-	-	-	-	-	-	-	-	0,5
J	5920	-	2	3	1	-	-	-	-	-	-	-	-	6	2,0	11,7	11,3	1,3	-	-	-	-	-	-	23,7
J	6020	1	1	1	3	1	-	-	-	-	-	-	-	1	1,0	2,8	6,9	45,5	12,4	-	-	-	-	-	27,1
J	6110	1	4	-	2	-	2	1	2	1	2	1	5	5	0,8	7,6	0,5	34,2	34,5	49,6	302,5	311,5	-	-	37,0
J	6120	-	-	1	-	-	-	2	1	-	-	-	-	2	-	2,0	-	-	63,9	73,0	-	-	-	-	50,3
J	6130	-	-	-	-	-	-	-	-	-	-	-	-	-	-	0,4	-	-	-	-	-	-	-	-	0,4
J	6190	22	7	3	1	-	-	-	-	-	-	-	-	27	18,9	16,4	19,1	20,9	9,5	-	-	-	-	-	27,7
J	6201	62	32	2	1	1	2	2	-	-	-	-	-	90	64,5	109,1	12,1	4,0	55,4	140,6	209,1	182,6	-	-	148,9
J	6202	21	7	-	5	-	-	-	-	-	-	-	-	33	18,9	36,5	4,0	65,9	6,5	18,3	-	-	-	-	113,4
J	6203	12	5	2	-	1	-	1	-	-	-	-	-	21	12,8	13,1	8,8	4,8	20,8	70,5	-	-	-	-	121,3
J	6209	63	16	5	4	2	-	-	-	-	-	-	-	90	67,1	40,3	37,9	72,0	52,7	-	-	-	-	-	270,0
J	6311	15	13	11	3	2	1	-	-	-	-	-	-	17	18,0	18,8	80,3	38,5	36,6	52,1	24,3	-	-	-	118,0
J	6312	1	1	-	1	-	-	-	-	-	-	-	-	-	0,4	3,6	-	12,5	-	-	-	-	-	-	9,3
J	6391	3	1	1	1	-	-	-	-	-	-	-	-	1	2,7	1,8	8,2	-	3,5	-	-	-	-	-	10,8
J	6399	16	9	-	2	-	-	-	-	-	-	-	-	27	17,9	22,9	-	28,3	-	-	-	-	-	-	69,1
K	6411	-	-	-	-	-	-	-	-	-	-	-	-	1	-	-	-	-	-	82,2	123,7	-	-	-	41,5
K	6419	61	11	6	26	8	1	3	-	-	-	-	-	60	67,5	32,3	36,0	351,2	215,0	1,7	432,9	981,3	-	-	682,1
K	6420	27	7	1	1	-	-	-	-	-	-	-	-	34	27,1	18,0	6,1	11,9	0,0	0,1	-	-	-	-	50,8
K	6491	2	3	-	-	-	-	-	-	-	-	-	-	1	1,9	14,2	2,5	8,3	-	2,4	-	-	-	-	4,2
K	6492	1	7	6	-	-	2	-	-	-	-	-	-	4	0,2	27,6	45,0	12,7	49,2	-	-	-	-	-	44,4
K	6499	10	13	2	2	2	1	-	-	-	-	-	-	8	9,4	33,8	1,8	26,0	69,1	59,4	-	-	-	-	180,7
K	6511	-	-	1	2	-	-	-	-	-	-	-	-	1	0,0	5,0	13,9	5,8	-	-	-	-	-	-	14,7
K	6512	2	3	2	2	-	-	-	-	-	-	-	-	1	1,8	14,0	15,0	23,6	6,8	17,7	-	-	-	-	31,7
K	6612	3	1	-	-	-	-	-	-	-	-	-	-	4	3,0	1,8	0,5	-	-	-	-	-	-	-	4,3
K	6619	106	2	2	4	2	-	-	-	-	-	-	-	104	106,6	29,7	11,8	54,1	41,9	-	-	-	-	-	112,3
K	6621	3	3	-	-	1	-	-	-	-	-	-	-	1	4,4	4,5	0,4	2,4	28,3	-	-	-	-	-	30,9
K	6622	86	21	3	5	2	-	-	-	-	-	-	-	71	88,0	73,4	2,4	68,3	82,4	-	-	-	-	-	2,9

Tavola 4.2.3 - Unità locali delle imprese e relativi addetti (media annua) per classe di attività economica (Ateco 2007), per classe di addetti. Napoli-Anno 2008 (variazioni assolute)

Sezione	Classe	UNITA' LOCALI (variazione assoluta 2008-2007)													ADDETTI (variazione assoluta 2008-2007)					Totale addetti e più	Totale addetti e più							
		UNITA' LOCALI (variazione assoluta 2008-2007)													ADDETTI (variazione assoluta 2008-2007)													
		1 addetto	2-5 addetti	6-9 addetti	10-19 addetti	20-49 addetti	50-99 addetti	100-249 addetti	250 addetti e più	1 addetto	2-5 addetti	6-9 addetti	10-19 addetti	20-49 addetti	50-99 addetti	100-249 addetti	250 addetti e più											
K	6629	Altre attività ausiliarie delle assicurazioni e dei fondi pensione	-	3	1	1	-	-	-	-	-	-	-	-	-	-	-	2,5	5,2	6,3	0,4	-	-	-	-	-	4,0	
K	6630	Attività di gestione dei fondi	-	1	1	-	-	-	-	-	-	-	-	-	-	-	-	-	0,8	4,0	-	-	-	-	-	-	-	3,2
L	6810	Compravendita di beni immobili effettuata su beni propri	92	18	1	1	1	1	-	-	-	-	-	-	-	-	-	91,7	38,7	3,1	12,9	20,4	-	-	-	-	160,6	
L	6820	Affitto e gestione di immobili di proprietà o in leasing	89	30	3	1	1	-	-	-	-	-	-	-	-	-	-	89,6	77,2	23,1	9,4	51,0	-	-	-	-	231,5	
L	6831	Attività di mediazione immobiliare	-	33	12	1	2	1	-	-	-	-	-	-	-	-	-	-	33,0	37,2	2,1	32,9	19,8	-	-	-	11,0	
L	6832	Gestione di immobili per conto terzi	-	87	3	1	2	1	-	-	-	-	-	-	-	-	-	-	85,6	5,1	6,5	24,8	22,0	-	-	3,2	124,0	
M	6910	Attività degli studi legali e notarili	142	22	4	1	-	-	-	-	-	-	-	-	-	-	-	141,3	125,3	32,7	13,4	0,4	-	-	-	-	247,7	
M	6920	Contabilità, controllo e revisione contabile, consulenza in materia fiscale e del lavoro	48	18	3	3	3	-	-	-	-	1	-	1	-	-	-	54,6	41,1	11,6	27,5	8,3	5,7	207,8	-	-	10,2	
M	7010	Attività delle holding impegnate nelle attività gestionali (holding operative)	7	9	7	5	1	-	-	-	-	-	-	-	-	-	-	6,6	27,3	48,6	64,0	36,0	-	-	-	-	110,5	
M	7021	Pubbliche relazioni e comunicazione	-	1	2	-	-	-	-	-	-	-	-	-	-	-	-	-	1,5	8,8	-	3,3	-	-	-	-	10,7	
M	7022	Consulenza imprenditoriale e altra consulenza amministrativo-gestionale	31	9	2	2	2	-	2	-	-	-	-	-	-	-	-	31,1	24,0	15,5	36,4	10,6	115,2	59,3	-	-	177,8	
M	7111	Attività degli studi di architettura	-	15	5	1	-	-	-	-	-	-	-	-	-	-	-	-	9,0	19,1	5,7	-	-	-	-	-	22,4	
M	7112	Attività degli studi d'ingegneria ed altri studi tecnici	30	9	1	2	4	1	1	-	1	-	1	-	-	-	-	34,3	28,9	20,5	32,1	138,7	50,1	229,4	-	-	263,0	
M	7120	Collaudi ed analisi tecniche	10	1	3	1	1	1	-	-	-	-	-	-	-	-	-	9,1	5,3	20,7	12,5	29,8	-	-	-	-	0,4	
M	7211	Ricerca e sviluppo sperimentale nel campo delle biotecnologie	4	4	1	1	1	1	-	-	-	-	-	-	-	-	-	3,8	8,9	8,5	9,5	31,0	-	-	-	-	61,6	
M	7219	Altre attività di ricerca e sviluppo sperimentale nel campo delle scienze naturali e dell'ingegneria	2	1	-	2	1	-	-	-	-	-	-	-	-	-	-	-	1,8	3,2	3,8	23,0	23,1	14,0	-	-	5,2	
M	7220	Ricerca e sviluppo sperimentale nel campo delle scienze sociali e umanistiche	7	2	-	-	-	-	-	-	-	-	-	-	-	-	-	-	5,9	3,3	-	-	-	-	-	-	2,7	
M	7311	Agenzie pubblicitarie	10	5	1	1	1	-	-	-	-	-	-	-	-	-	-	6,7	18,9	7,6	15,2	-	-	-	-	-	19,8	
M	7312	Attività delle concessionarie e degli altri intermediari di servizi pubblicitari	8	4	1	-	-	-	-	-	-	-	-	-	-	-	-	-	7,9	10,2	8,1	0,6	4,7	-	-	-	15,8	
M	7320	Ricerche di mercato e sondaggi di opinione	7	5	2	2	2	1	-	-	-	-	-	-	-	-	-	9,0	12,5	15,2	25,6	23,1	-	-	-	-	37,0	
M	7410	Attività di design specializzate	-	5	4	-	-	-	-	-	-	-	-	-	-	-	-	-	4,7	11,2	0,6	1,4	-	-	-	-	4,5	
M	7420	Attività fotografiche	6	6	6	-	-	-	-	-	-	-	-	-	-	-	-	6,3	10,3	4,5	-	8,9	-	-	-	-	9,4	
M	7430	Traduzione e interpretariato	6	1	-	-	-	1	-	-	-	-	-	-	-	-	-	5,9	0,1	0,7	-	19,8	-	-	-	-	13,4	
M	7490	Altre attività professionali, scientifiche e tecniche nca	112	4	-	3	3	1	-	-	-	-	-	-	-	-	-	111,9	7,8	2,0	45,4	80,9	59,4	-	-	-	287,8	
M	7500	Servizi veterinari	-	7	3	-	-	-	-	-	-	-	-	-	-	-	-	-	7,4	6,4	-	-	-	-	-	-	1,0	
N	7711	Noleggio di autovetture ed autoveicoli leggeri	5	1	1	1	1	-	-	-	-	-	-	-	-	-	-	6,4	2,9	4,2	12,3	18,6	-	-	-	-	7,0	
N	7712	Noleggio di autocarri e di altri veicoli pesanti	1	1	-	-	-	-	-	-	-	-	-	-	-	-	-	1,0	2,4	-	-	-	-	-	-	-	1,4	
N	7721	Noleggio di attrezzature sportive e ricreative	5	1	-	-	-	-	-	-	-	-	-	-	-	-	-	5,0	3,0	-	-	3,0	-	-	-	-	8,0	
N	7722	Noleggio di videocassette e dischi	4	1	2	-	-	-	-	-	-	-	-	-	-	-	-	3,8	6,6	15,3	-	-	-	-	-	-	12,6	
N	7729	Noleggio di altri beni per uso personale e domestico (escluse le attrezzature sportive e ricreative)	1	2	1	-	-	-	-	-	-	-	-	-	-	-	-	1,3	4,4	6,6	2	-	-	-	-	-	9,7	
N	7732	Noleggio di macchine e attrezzature per lavori edili e di genio civile	3	2	1	2	-	-	-	-	-	-	-	-	-	-	-	3,1	6,8	9,3	27,8	-	-	-	-	-	47,0	
N	7733	Noleggio di macchine e attrezzature per ufficio (inclusi i computer)	-	-	1	-	-	-	-	-	-	-	-	-	-	-	-	0,2	4,7	1,4	-	-	-	-	-	-	5,9	
N	7734	Noleggio di mezzi di trasporto marittimo e fluviale	-	7	6	1	1	1	-	-	-	-	-	-	-	-	-	-	6,7	16,9	7,2	9,9	33,1	-	-	-	40,5	
N	7735	Noleggio di mezzi di trasporto aereo	1	1	-	-	-	-	-	-	-	-	-	-	-	-	-	-	1,4	1,7	-	-	-	-	-	-	0,3	
N	7739	Noleggio di altre macchine, attrezzature e beni materiali nca	-	7	1	2	1	-	-	-	-	-	-	-	-	-	-	-	7,3	3,6	14,4	13,6	3,6	-	-	-	6,5	
N	7740	Concessione dei diritti di sfruttamento di proprietà intellettuale e prodotti simili (escluse le opere protette dal copyright)	1	-	-	-	-	-	-	-	-	-	-	-	-	-	-	1,0	-	-	-	-	-	-	-	-	1,0	
N	7810	Attività di agenzie di collocamento	1	2	1	1	1	-	-	-	-	-	-	-	-	-	-	0,5	2,8	8,3	18,1	-	-	-	-	-	13,1	
N	7820	Attività delle agenzie di lavoro temporaneo (interinale)	-	4	-	-	1	2	1	-	5	-	-	-	-	-	-	2,5	2,3	-	13,0	69,2	100,7	528,4	200,4	-	715,0	
N	7911	Attività delle agenzie di viaggio	-	11	16	4	3	1	-	-	-	-	-	-	-	-	-	11,7	49,5	25,0	45,7	15,9	-	-	-	-	147,9	
N	7912	Attività dei tour operator	11	8	8	4	-	-	-	-	-	-	-	-	-	-	-	12,1	17,8	59,4	66,7	0,3	-	-	-	-	156,3	
N	7990	Altri servizi di prenotazione e altre attività di assistenza turistica non svolte dalle agenzie di viaggio	-	3	3	3	-	1	-	-	-	-	-	-	-	-	-	0,7	11,5	20,6	-	24,5	-	-	-	-	55,9	
N	8010	Servizi di vigilanza privata	-	-	-	3	1	-	2	2	3	1	-	1	-	-	-	1,2	7,5	5,1	26,7	46,4	139,3	237,8	417,0	-	126,7	
N	8030	Servizi investigativi privati	1	1	2	1	1	1	2	1	2	-	-	-	-	-	-	1,1	1,4	14,5	11,6	45,1	127,3	-	-	-	53,7	
N	8110	Servizi integrati di gestione agli edifici	8	6	1	-	-	-	-	-	-	1	-	-	-	-	-	8,0	19,3	5,7	3,3	2,9	-	-	-	-	61,4	
N	8121	Pulizia generale (non specializzata) di edifici	5	21	1	3	5	4	3	4	3	4	-	12	-	-	-	2,2	80,8	15,2	96,4	137,6	237,3	641,6	1.198,4	-	689,4	

Tavola 4.2.3 - Unità locali delle imprese e relativi addetti (media annua) per classe di attività economica (Ateco 2007), per classe di addetti. Napoli-Anno 2008 (variazioni assolute)

Sezione	Classe	UNITA' LOCALI (variazione assoluta 2008-2007)											Totale addetti e più	Totale addetti e più									
		ADDETTI (variazione assoluta 2008-2007)																					
		1 addetto	2-5 addetti	6-9 addetti	10-19 addetti	20-49 addetti	50-99 addetti	100-249 addetti	250 addetti e più	1 addetto	2-5 addetti	6-9 addetti			10-19 addetti	20-49 addetti	50-99 addetti	100-249 addetti	250 addetti e più				
N	8122	Attività di pulizia specializzata di edifici e di impianti e macchinari industriali	1	1	1	1	1	1	1	2	1	1	3	3	1,3	3,6	6,1	3,7	53,8	175,9	110,7	517,9	762,8
N	8129	Altre attività di pulizia	-	3	4	1	3	-	-	-	-	-	9	-	1,0	6,9	29,2	15,5	63,4	-	-	-	83,0
N	8130	Cura e manutenzione del paesaggio	6	4	-	-	-	-	-	-	-	-	10	-	5,0	11,6	-	0,8	-	-	-	-	16,8
N	8211	Servizi integrati di supporto per le funzioni d'ufficio	5	2	1	-	-	-	-	-	-	4	-	-	5,1	4,3	7,2	2,8	-	-	-	-	13,7
N	8219	Servizi di fotocopiatura, preparazione di documenti e altre attività di supporto specializzate per le funzioni d'ufficio	-	7	-	3	-	1	-	-	-	9	-	-	6,6	2,6	19,5	6,0	39,4	-	-	-	16,7
N	8220	Attività dei call center	3	1	5	4	1	1	-	-	-	15	-	-	2,5	5,3	34,4	39,0	33,5	75,0	-	219,9	409,7
N	8230	Organizzazione di convegni e fiere	2	15	2	1	-	-	-	-	-	10	-	-	2,5	44,9	16,4	12,3	-	5,7	-	-	19,4
N	8291	Attività di agenzie di recupero crediti; agenzie di informazioni commerciali	1	3	1	2	-	-	-	-	-	1	-	-	0,2	4,5	4,5	30,4	26,7	-	-	-	5,0
N	8292	Attività di imballaggio e confezionamento per conto terzi	-	1	-	1	-	-	-	-	-	-	-	-	-	3,4	0,3	9,8	-	-	-	-	6,1
N	8299	Altri servizi di supporto alle imprese nca	-	128	6	5	8	3	-	2	-	116	-	-	128,2	9,7	23,4	105,9	107,4	26,3	221,0	-	346,2
P	8510	Istruzione prescolastica	1	4	1	1	1	1	-	1	-	3	-	-	0,8	5,8	7,2	9,7	15,7	57,9	-	-	52,6
P	8520	Istruzione primaria	1	1	1	1	-	-	-	-	-	3	-	-	0,8	6,2	8,6	3,5	11,3	-	-	-	0,9
P	8531	Istruzione secondaria di formazione generale	1	1	2	1	1	-	-	-	-	3	-	-	1,3	1,4	16,0	22,3	27,7	-	-	-	24,1
P	8532	Istruzione secondaria tecnica e professionale	1	1	3	2	-	-	-	-	-	3	-	-	0,6	6,4	20,8	20,1	14,9	-	-	-	22,6
P	8541	Istruzione post-secondaria non universitaria	-	1	-	-	-	-	-	-	-	1	-	-	1,0	1,7	-	-	-	-	-	-	0,7
P	8551	Corsi sportivi e ricreativi	6	1	-	-	-	-	-	-	-	7	-	-	5,6	0,5	-	-	-	-	-	-	6,1
P	8552	Formazione culturale	-	9	1	1	-	-	-	-	-	7	-	-	9,3	0,8	8,8	-	-	-	-	-	0,3
P	8553	Attività delle scuole guida	4	1	-	-	-	-	-	-	-	5	-	-	3,1	4,2	-	-	-	-	-	-	7,2
P	8559	Servizi di istruzione nca	6	7	2	2	1	-	-	-	-	4	-	-	5,9	19,9	15,8	31,5	13,8	-	-	-	47,2
P	8560	Attività di supporto all'istruzione	4	-	-	-	-	-	-	-	-	4	-	-	3,9	-	-	-	-	-	-	-	3,9
Q	8610	Servizi ospedalieri	-	1	-	-	-	-	-	1	-	-	-	-	1,4	0,7	-	1,8	45,8	43,1	15,0	2,0	7,9
Q	8621	Servizi degli studi medici di medicina generale	37	5	2	-	-	-	-	-	-	40	-	-	38,7	28,4	14,1	-	-	-	-	-	53,0
Q	8622	Servizi degli studi medici specialistici	75	22	10	9	1	2	-	-	-	35	-	-	83,1	55,0	56,1	119,7	91,6	83,6	-	-	155,8
Q	8623	Attività degli studi odontoiatrici	16	19	2	1	-	-	-	-	-	38	-	-	17,3	64,6	11,4	10,2	-	-	-	-	103,5
Q	8690	Altri servizi di assistenza sanitaria	5	15	7	11	2	2	-	-	-	42	-	-	8,8	55,5	59,2	138,6	0,6	112,6	-	-	375,3
Q	8710	Strutture di assistenza infermieristica residenziale	1	5	2	1	-	-	-	-	-	1	-	-	1,1	15,0	12,0	9,9	-	-	-	-	8,0
Q	8720	Strutture di assistenza residenziale per persone affette da ritardi mentali, disturbi mentali o che abusano di sostanze stupefacenti	1	-	-	-	1	1	-	-	-	1	-	-	1,0	-	-	17,3	20,0	-	-	-	3,7
Q	8730	Strutture di assistenza residenziale per anziani e disabili	-	2	2	1	4	1	1	-	1	-	-	-	1,8	13,2	4,7	63,3	34,3	75,4	148,0	-	53,8
Q	8790	Altre strutture di assistenza residenziale per anziani e disabili	3	6	2	1	-	-	-	-	-	12	-	-	3,2	20,0	14,1	13,9	-	-	-	-	51,0
Q	8810	Assistenza sociale non residenziale per anziani e disabili	1	2	2	2	4	2	-	2	-	5	-	-	0,1	11,5	13,6	50,7	6,9	126,1	3,9	-	39,5
Q	8891	Servizi di asili nido; assistenza diurna per minori disabili	2	2	-	-	-	-	-	-	-	4	-	-	1,3	6,7	-	-	-	-	-	-	7,9
Q	8899	Altre attività di assistenza sociale non residenziale nca	11	3	-	3	2	-	-	-	-	19	-	-	11,4	9,8	-	33,2	57,2	-	-	-	111,7
R	9001	Rappresentazioni artistiche	-	45	4	2	2	2	1	-	-	52	-	-	45,2	11,8	12,2	37,1	66,4	62,0	-	-	160,5
R	9002	Attività di supporto alle rappresentazioni artistiche	-	-	2	1	3	-	-	-	-	-	-	-	0,0	9,7	7,2	48,6	5,0	-	-	-	36,7
R	9003	Creazioni artistiche e letterarie	64	2	2	2	3	1	-	-	-	72	-	-	67,6	2,6	16,6	4,3	92,8	62,2	-	-	246,1
R	9004	Gestione di strutture artistiche	-	9	2	2	-	-	1	1	-	5	-	-	8,9	3,8	15,5	6,1	41,2	73,2	-	-	48,4
R	9101	Attività di biblioteche ed archivi	2	-	-	-	-	-	-	-	-	2	-	-	2,4	0,6	-	-	-	-	-	-	1,9
R	9102	Attività di musei	-	4	-	1	1	-	-	-	-	4	-	-	4,0	0,7	6,7	11,7	-	3,4	8,0	-	11,7
R	9103	Gestione di luoghi e monumenti storici e attrazioni simili	3	-	-	-	-	-	-	-	-	3	-	-	3,0	1,2	-	-	-	-	-	-	4,2
R	9200	Attività riguardanti le lotterie, le scommesse, le case da gioco	15	17	-	3	3	-	-	-	-	32	-	-	15,4	47,3	1,0	23,8	95,7	8,1	-	-	125,4
R	9311	Gestione di impianti sportivi	-	-	-	-	-	-	-	-	-	-	-	-	1,0	4,3	3,2	-	-	5,2	-	-	5,1
R	9312	Attività di club sportivi	-	1	-	1	-	-	-	-	-	-	-	-	1,2	0,2	7,8	-	-	-	-	-	6,8
R	9313	Palestre	-	2	3	2	1	1	-	-	-	7	-	-	1,8	0,3	14,7	18,3	29,3	-	-	-	27,8
R	9319	Altre attività sportive	3	5	-	-	-	-	-	-	-	8	-	-	3,2	15,0	-	-	6,9	-	-	-	25,1
R	9321	Parchi di divertimento e parchi tematici	2	1	-	1	-	1	-	-	-	3	-	-	1,9	3,6	-	19,4	1,9	-	-	-	3,3
R	9329	Altre attività ricreative e di divertimento	-	2	15	5	5	1	-	-	-	22	-	-	2,0	45,8	47,6	63,3	8,3	-	-	-	146,5
S	9511	Riparazione di computer e periferiche	-	1	1	2	-	1	-	-	-	5	-	-	0,3	2,9	14,7	1,3	21,7	-	-	-	40,8
S	9512	Riparazione di apparecchiature per le comunicazioni	1	-	2	2	1	1	-	-	-	5	-	-	1,2	3,4	10,4	24,6	31,2	50,0	-	-	20,8
S	9521	Riparazione di prodotti elettronici di consumo audio e video	-	1	-	-	-	-	-	-	-	1	-	-	1,0	1,9	1,0	-	-	-	-	-	3,9

Tavola 4.2.3 - Unità locali delle imprese e relativi addetti (media annua) per classe di attività economica (Ateco 2007), per classe di addetti. Napoli-Anno 2008 (variazioni assolute)

Sezione	Classe	UNITA' LOCALI (variazione assoluta 2008-2007)										ADDETTI (variazione assoluta 2008-2007)					Totale							
		1 addetto	2-5 addetti	6-9 addetti	10-19 addetti	20-49 addetti	50-99 addetti	100-249 addetti	250 addetti e più	1 addetto	2-5 addetti	6-9 addetti	10-19 addetti	20-49 addetti	50-99 addetti	100-249 addetti		250 addetti e più						
S	9522 Riparazione di elettrodomestici e di articoli per la casa e il giardinaggio	1	3	-	-	-	-	-	-	-	-	2	1,0	11,6	0,4	-	-	-	-	-	-	-	10,2	
S	9523 Riparazione di calzature e articoli da viaggio	-	-	-	-	-	-	-	-	-	-	-	-	0,6	-	-	-	-	-	-	-	-	-	0,6
S	9524 Riparazione di mobili e di oggetti di arredamento; laboratori di tappezzeria	38	1	1	-	-	-	-	-	-	-	40	37,5	3,8	6,0	-	-	-	-	-	-	-	-	47,3
S	9525 Riparazione di orologi e di gioielli	-	2	3	-	-	-	-	-	-	-	1	1,8	11,6	0,3	-	-	-	-	-	-	-	-	9,5
S	9529 Riparazione di altri beni per uso personale e per la casa	-	5	1	2	1	-	-	-	-	-	9	4,0	3,7	14,4	15,3	-	-	-	-	-	-	-	37,3
S	9601 Lavanderia e pulitura di articoli tessili e pelliccia	-	8	3	-	1	1	-	-	-	-	5	7,6	6,5	0,3	2,4	25,6	-	-	-	-	-	-	26,5
S	9602 Servizi dei parrucchieri e di altri trattamenti estetici	-	10	13	6	2	1	-	-	-	-	14	5,2	12,2	37,1	29,2	22,6	-	-	-	-	-	-	95,8
S	9603 Servizi di pompe funebri e attività connesse	-	3	1	4	3	1	-	-	-	-	4	2,8	4,0	30,0	43,1	22,0	-	-	-	-	-	-	7,7
S	9604 Servizi dei centri per il benessere fisico	-	7	2	1	1	1	1	-	-	-	2	7,0	1,8	6,7	6,3	30,7	60,2	-	-	-	-	-	95,1
S	9609 Attività di servizi per la persona nca	8	3	2	2	5	2	2	1	-	-	5	6,9	2,5	11,2	76,4	65,7	57,1	81,0	-	-	-	-	11,4
	TOTALE	52	183	120	200	84	21	-	7	301	13,0	47,8	818,5	2.945,5	2.314,4	1.559,0	28,0	2.803,5	10.434,0					

Servizio Statistica Comune di Napoli - Elaborazione su dati elementari del registro Asia delle Unità Locali (Archivio statistico delle imprese attive)

Poiché il numero degli addetti è calcolato come media annua, la classe dimensionale "1" comprende le unità con in media fino a "1,49" addetti, la classe "2,6" comprende quelle con addetti da "1,50 a 5,49", e così via.

Capitolo 5

Struttura e dimensione delle unità locali delle imprese per categoria di attività economica

Tavola 5.1 - Unità locali delle imprese e relativi addetti (media annua) per categoria di attività economica (Ateco 2007). Napoli-Anno 2008 (valori assoluti)

Sezione	Categoria	Unità locali anno 2008			Unità locali anno 2007			Variazione assoluta 2008-2007		
		Numero	Addetti	Numero medio di addetti	Numero	Addetti	Numero medio di addetti	Unità Locali	Addetti	Numero medio di addetti
B	06200 Estrazione di gas naturale	2	78,9	39,4	1	55,8	55,8	1	23,0	16,4
B	08110 Estrazione di pietre ornamentali e da costruzione, calcare, pietra da gesso, creta e ardesia	4	7,3	1,8	3	16,4	5,5	1	9,1	3,6
B	08120 Estrazione di ghiaia, sabbia; estrazione di argille e caolino	1	1,5		1	1,5	1,5	-	0,0	1,5
B	08910 Estrazione di minerali per l'industria chimica e per la produzione di fertilizzanti	-	-		1	1,0	1,0	-	1,0	1,0
B	08990 Estrazione di altri minerali nca	1	1,0	1,0	-	-		1	1,0	1,0
C	10110 Produzione di carne non di volatili e di prodotti della macellazione (attività dei mattatoi)	8	27,8	3,5	8	51,6	6,5	-	23,8	3,0
C	10120 Produzione di carne di volatili e prodotti della loro macellazione (attività dei mattatoi)	2	18,5	9,3	1	1,0	1,0	1	17,5	8,3
C	10130 Produzione di prodotti a base di carne (inclusa la carne di volatili)	4	31,8	8,0	6	25,1	4,2	2	6,8	3,8
C	10200 Lavorazione e conservazione di pesce, crostacei e molluschi mediante surgelamento, salatura eccetera	4	10,1	2,5	3	10,7	3,6	1	0,6	1,0
C	10320 Produzione di succhi di frutta e di ortaggi	1	1,0	1,0	1	1,0	1,0	-	-	-
C	10390 Lavorazione e conservazione di frutta e di ortaggi (esclusi i succhi di frutta e di ortaggi)	18	65,2	3,6	16	73,1	4,6	2	7,9	0,9
C	10411 Produzione di olio di oliva da olive prevalentemente non di produzione propria	3	3,7	1,2	2	2,6	1,3	1	1,1	0,1
C	10412 Produzione di olio raffinato o grezzo da semi oleosi o frutti oleosi prevalentemente non di produzione propria	1	26,2	26,2	3	32,4	10,8	2	6,2	15,4
C	10413 Produzione di oli e grassi animali grezzi o raffinati	3	12,3	4,1	3	12,4	4,1	-	0,1	0,0
C	10420 Produzione di margarina e di grassi commestibili simili	1	2,8	2,8	1	2,8	2,8	-	-	-
C	10511 Trattamento igienico del latte	2	31,5	15,7	3	35,8	11,9	1	4,4	3,8
C	10512 Produzione dei derivati del latte	29	77,3	2,7	26	59,0	2,3	3	18,3	0,4
C	10520 Produzione di gelati senza vendita diretta al pubblico	5	21,5	4,3	8	48,1	6,0	3	26,6	1,7
C	10611 Molitura del frumento	4	32,2		3	29,0	9,7	1	3,2	9,7
C	10614 Altre lavorazioni di semi e granaglie	-	-		1	8,7	8,7	1	8,7	8,7
C	10620 Produzione di amidi e di prodotti amidacei (inclusa produzione di olio di mais)	1	1,0	1,0	1	1,0	1,0	-	-	-
C	10711 Produzione di prodotti di panetteria freschi	238	627,1	2,6	234	602,7	2,6	4	24,3	0,1
C	10712 Produzione di pasticceria fresca	174	385,9	2,2	198	463,0	2,3	-	77,2	0,1
C	10720 Produzione di fette biscottate, biscotti; prodotti di pasticceria conservati	18	48,3	2,7	14	26,3	1,9	4	22,1	0,8
C	10730 Produzione di paste alimentari, di cuscus e di prodotti farinacei simili	77	121,6	1,6	72	116,9	1,6	5	4,8	0,0
C	10820 Produzione di cacao in polvere, cioccolato, caramelle e confetterie	24	95,9	4,0	23	83,3	3,6	1	12,5	0,4
C	10830 Lavorazione del tè e del caffè	17	120,6	7,1	15	89,0	5,9	2	31,6	1,2
C	10850 Produzione di pasti e piatti pronti (preparati, conditi, cucinati e confezionati)	24	132,4	5,5	13	21,6	1,7	11	110,8	3,9
C	10890 Produzione di prodotti alimentari nca	34	83,0	2,4	49	192,7	3,9	-	109,7	1,5
C	11010 Distillazione, rettifica e miscelatura degli alcolici	7	22,3	3,2	7	41,1	5,9	-	18,8	2,7
C	11021 Produzione di vini da tavola e v.q.p.r.d.	11	30,9	2,8	13	21,9	1,7	2	9,0	1,1
C	11022 Produzione di vino spumante e altri vini speciali	1	1,0	1,0	-	-		1	1,0	1,0
C	11050 Produzione di birra	2	4,3	2,1	3	11,3	3,8	-	7,0	1,6
C	11070 Industria delle bibite analcoliche, delle acque minerali e di altre acque in bottiglia	2	5,0	2,5	4	7,0	1,8	-	2,0	0,8
C	13100 Preparazione e filatura di fibre tessili	5	26,4	5,3	3	11,6	3,9	2	14,8	1,4
C	13200 Tessitura	5	8,6	1,7	5	11,1	2,2	-	2,5	0,5

Tavola 5.1 - Unità locali delle imprese e relativi addetti (media annua) per categoria di attività economica (Ateco 2007). Napoli-Anno 2008 (valori assoluti)

Sezione	Categoria	Unità locali anno 2008			Unità locali anno 2007			Variazione assoluta 2008-2007			
		Numero	Addetti	Numero medio di addetti	Numero	Addetti	Numero medio di addetti	Unità Locali	Addetti	Numero medio di addetti	
C	13910	Fabbricazione di tessuti a maglia	10	21,8	2,2	8	16,3	2,0	2	5,5	0,1
C	13921	Confezionamento di biancheria da letto, da tavola e per l'arredamento	18	33,6	1,9	14	22,8	1,6	4	10,9	0,2
C	13922	Fabbricazione di articoli in materie tessili nca	45	88,1		50	86,3	1,7	5	1,8	1,7
C	13930	Fabbricazione di tappeti e moquette	3	4,0	1,3	2	2,7	1,3	1	1,3	0,0
C	13940	Fabbricazione di spago, corde, funi e reti	1	1,0	1,0	1	1,0	1,0	-	-	-
C	13950	Fabbricazione di tessuti non tessuti e di articoli in tali materie (esclusi gli articoli di abbigliamento)	3	3,0	1,0	4	4,0	1,0	1	1,0	-
C	13961	Fabbricazione di nastri, etichette e passamanerie di fibre tessili	1	9,0	9,0	1	9,0	9,0	-	-	-
C	13962	Fabbricazione di altri articoli tessili tecnici ed industriali	26	62,1	2,4	19	31,0	2,4	7	31,1	2,4
C	13991	Fabbricazione di ricami	4	13,1	3,3	1	1,0	1,0	3	12,1	2,3
C	13992	Fabbricazione di tulle, pizzi e merletti	-	-	-	6	15,3	2,6	6	15,3	2,6
C	14110	Confezione di abbigliamento in pelle e similpelle	42	97,0	2,3	43	99,1	2,3	1	2,1	0,0
C	14120	Confezione di camicie, divise ed altri indumenti da lavoro	18	37,2	2,1	18	35,8	2,0	-	-	1,3
C	14131	Confezione in serie di abbigliamento esterno	87	312,9	3,6	88	293,2	3,3	1	19,8	0,3
C	14132	Sartoria e confezione su misura di abbigliamento esterno	85	216,5	2,5	93	208,8	2,2	-	8	7,7
C	14140	Confezione di camicie, T-shirt, corsesetteria e altra biancheria intima	50	119,1	2,4	51	119,0	2,3	-	1	0,2
C	14191	Confezioni varie e accessori per l'abbigliamento	116	437,9	3,8	101	371,6	3,7	15	66,2	0,1
C	14192	Confezione di abbigliamento sportivo o indumenti particolari	25	65,2	2,6	26	98,7	3,8	-	1	33,5
C	14200	Confezione di articoli in pelliccia	29	40,8	1,4	29	40,8	1,4	-	-	-
C	14310	Fabbricazione di articoli di calzetteria in maglia	3	6,0	2,0	3	6,2	2,1	-	0,2	0,1
C	14390	Fabbricazione di pullover, cardigan ed altri articoli simili a maglia	11	35,8	3,3	9	36,6	4,1	2	0,8	0,8
C	15110	Preparazione e concia del cuoio e pelle; preparazione e tintura di pellicce	28	96,6	3,5	30	114,1	3,8	-	2	17,5
C	15120	Fabbricazione di articoli da viaggio, borse e simili, pelletteria e selleria	201	725,8	3,6	217	623,3	2,9	-	16	102,4
C	15201	Fabbricazione di calzature	134	800,7	6,0	108	662,7	6,1	26	138,0	0,2
C	15202	Fabbricazione di parti in cuoio per calzature	44	226,2	5,1	83	420,1	5,1	-	39	193,9
C	16100	Taglio e piallatura del legno	49	163,9	3,3	50	197,4	3,9	-	-	33,6
C	16210	Fabbricazione di fogli da impiallacciatura e di pannelli a base di legno	27	62,0	2,3	18	39,7	2,2	9	22,3	0,1
C	16220	Fabbricazione di pavimenti in parquet assemblato	-	-	-	1	1,0	1,0	-	1	1,0
C	16231	Fabbricazione di porte e finestre in legno (escluse porte blindate)	56	238,2	4,3	55	214,3	3,9	1	23,9	0,4
C	16232	Fabbricazione di altri elementi in legno e di falegnameria per l'edilizia	46	104,4	2,3	59	113,4	1,9	-	13	9,0
C	16240	Fabbricazione di imballaggi in legno	8	15,5	1,9	7	11,9	1,7	1	3,7	0,2
C	16291	Fabbricazione di prodotti vari in legno (esclusi i mobili)	32	114,5	3,6	35	106,5	3,0	-	3	8,0
C	16294	Laboratori di cornici	67	114,5	1,7	73	135,6	1,9	-	6	21,0
C	17120	Fabbricazione di carta e cartone	8	75,2	9,4	7	83,0	11,9	1	7,8	2,5
C	17210	Fabbricazione di carta e cartone ondulato e di imballaggi di carta e cartone (esclusi quelli in carta pressata)	21	71,5	3,4	22	81,1	3,7	-	1	9,6
C	17220	Fabbricazione di prodotti igienico-sanitari e per uso domestico in carta e ovatta di cellulosa	6	32,1	5,4	5	56,6	11,3	1	24,5	6,0
C	17230	Fabbricazione di prodotti cartotecnici	42	92,5	2,2	40	97,3	2,4	2	4,9	0,2
C	17290	Fabbricazione di altri articoli di carta e cartone	14	14,9	1,1	12	17,6	1,5	2	2,7	0,4
C	18110	Stampa di giornali	1	1,0	1,0	3	18,0	6,0	-	2	17,0

Tavola 5.1 - Unità locali delle imprese e relativi addetti (media annua) per categoria di attività economica (Ateco 2007). Napoli-Anno 2008 (valori assoluti)

Sezione	Categoria	Unità locali anno 2008			Unità locali anno 2007			Variazione assoluta 2008-2007					
		Numero	Addetti	Numero medio di addetti	Numero	Addetti	Numero medio di addetti	Unità Locali	Addetti	Numero medio di addetti			
C 18120	Altra stampa	218	684,0	3,1	239	745,2	3,1	-	21	-	61,2	0,0	
C 18130	Lavorazioni preliminari alla stampa e ai media	55	201,7	3,7	53	163,4	3,1	2	2	38,3	0,6		
C 18140	Legatoria e servizi connessi	21	43,2	2,1	21	36,1	1,7	-	-	7,2	0,3		
C 18200	Riproduzione di supporti registrati	14	35,6	2,5	16	30,6	1,9	-	2	5,0	0,6		
C 19201	Raffinerie di petrolio	2	146,6	73,3	2	170,5	85,3	-	-	24,0	-	12,0	
C 19202	Preparazione o miscelazione di derivati del petrolio (esclusa la petrolchimica)	4	81,0	20,3	5	166,8	33,4	-	1	-	85,8	-	13,1
C 19203	Miscelazione di gas petroliferi liquefatti (GPL) e loro imbottigliamento	12	197,2	16,4	14	218,0	15,6	-	2	-	20,7	0,9	
C 19204	Fabbricazione di emulsioni di bitume, di catrame e di leganti per uso stradale	1	3,3	3,3	2	4,0	2,0	-	1	-	0,7	1,3	
C 20110	Fabbricazione di gas industriali	6	54,2	9,0	7	69,7	10,0	-	1	-	15,6	0,9	
C 20130	Fabbricazione di altri prodotti chimici di base inorganici	1	6,4	6,4	2	11,0	5,5	-	1	-	4,5	0,9	
C 20140	Fabbricazione di altri prodotti chimici di base organici	3	10,8	3,6	2	5,7	2,9	-	1	-	5,1	0,8	
C 20150	Fabbricazione di fertilizzanti e composti azotati (esclusa la fabbricazione di compost)	1	3,7	3,7	-	-	-	-	1	-	3,7	3,7	
C 20160	Fabbricazione di materie plastiche in forme primarie	6	24,6	4,1	8	33,7	4,2	-	2	-	9,1	0,1	
C 20200	Fabbricazione di agrofarmaci e di altri prodotti chimici per l'agricoltura (esclusi i concimi)	-	-	-	1	1,0	1,0	-	1	-	1,0	-	1,0
C 20300	Fabbricazione di pitture, vernici e smalti, inchiostri da stampa e adesivi sintetici (mastici)	8	70,1	8,8	7	47,2	6,7	1	1	22,9	2,0		
C 20411	Fabbricazione di saponi, detergenti e di agenti organici tensioattivi (esclusi i prodotti per toilette)	10	30,8	3,1	8	32,7	4,1	2	2	1,9	-	1,0	
C 20412	Fabbricazione di specialità chimiche per uso domestico e per manutenzione	3	3,2	3,2	4	5,2	1,3	-	1	-	2,0	-	1,3
C 20420	Fabbricazione di prodotti per toilette: profumi, cosmetici, saponi e simili	15	43,8	2,9	13	35,1	2,7	2	2	8,8	0,2		
C 20510	Fabbricazione di esplosivi	4	4,3	4,3	5	5,4	1,1	-	1	-	1,1	-	1,1
C 20530	Fabbricazione di oli essenziali	2	5,0	2,5	1	3,1	3,1	1	1	1,9	-	0,6	
C 20592	Fabbricazione di prodotti chimici organici ottenuti da prodotti di base derivati da processi di fermentazione o da materie prime vegetali	1	1,4	1,4	1	2,2	2,2	-	-	0,8	-	0,8	
C 20594	Fabbricazione di prodotti chimici vari per uso industriale (inclusi i preparati antidetonanti e antigelo)	5	35,0	7,0	5	25,1	5,0	-	-	9,9	2,0		
C 20596	Fabbricazione di prodotti ausiliari per le industrie tessili e del cuoio	1	1,0	1,0	1	3,0	3,0	-	-	2,0	-	2,0	
C 21100	Fabbricazione di prodotti farmaceutici di base	2	5,5	2,8	3	7,1	2,4	-	1	-	1,6	0,4	
C 21200	Fabbricazione di medicinali e preparati farmaceutici	4	250,3	62,6	5	266,5	53,3	-	1	-	16,1	9,3	
C 22112	Rigenerazione e ricostruzione di pneumatici	2	3,7	1,8	2	3,6	1,8	-	-	0,1	0,0		
C 22190	Fabbricazione di altri prodotti in gomma	8	19,1	2,4	7	7,0	1,0	1	1	12,1	1,4		
C 22210	Fabbricazione di lastre, fogli, tubi e profilati in materie plastiche	8	25,4	3,2	8	25,1	3,1	-	-	0,3	0,0		
C 22220	Fabbricazione di imballaggi in materie plastiche	28	156,4	5,6	27	159,5	5,9	1	1	3,1	-	0,3	
C 22230	Fabbricazione di articoli in plastica per l'edilizia	5	23,0	4,6	5	18,9	3,8	-	-	4,1	0,8		
C 22290	Fabbricazione di altri articoli in materie plastiche	74	216,2	2,9	70	191,4	2,7	4	4	24,7	0,2		
C 23120	Lavorazione e trasformazione del vetro piano	58	152,7	2,6	58	163,6	2,8	-	-	10,8	-	0,2	
C 23130	Fabbricazione di vetro cavo	9	39,1	4,3	10	36,0	3,6	-	1	-	3,1	0,7	
C 23140	Fabbricazione di fibre di vetro	1	19,8	19,8	-	-	-	1	1	19,8	19,8		
C 23191	Fabbricazione di vetrerie per uso igienico, per farmacia	2	2,2	1,1	2	3,0	1,5	-	-	0,8	-	0,4	
C 23192	Lavorazione di vetro a mano e a soffio artistico	6	15,8	2,6	6	13,1	2,2	-	-	2,8	0,5		

Tavola 5.1 - Unità locali delle imprese e relativi addetti (media annua) per categoria di attività economica (Ateco 2007). Napoli-Anno 2008 (valori assoluti)

Sezione	Categoria	Unità locali anno 2008			Unità locali anno 2007			Variazione assoluta 2008-2007					
		Numero	Addetti	Numero medio di addetti	Numero	Addetti	Numero medio di addetti	Unità Locali	Addetti	Numero medio di addetti			
C	23199	Fabbricazione di altri prodotti in vetro (inclusa la vetreria tecnica)	6	28,6	4,8	13	30,6	2,4	-	7	-	2,0	2,4
C	23200	Fabbricazione di prodotti refrattari	2	9,6	4,8	2	9,0	4,5	-	-	-	0,6	0,3
C	23310	Fabbricazione di piastrelle in ceramica per pavimenti e rivestimenti	5	10,4	2,1	6	12,3	2,0	-	1	-	1,9	0,0
C	23320	Fabbricazione di mattoni, tegole ed altri prodotti per l'edilizia in terracotta	3	9,3	3,1	3	3,1	1,0	-	-	-	6,2	2,1
C	23410	Fabbricazione di prodotti in ceramica per usi domestici e ornamentali	52	116,0	2,2	58	132,3	2,3	-	6	-	16,2	0,0
C	23420	Fabbricazione di articoli sanitari in ceramica	3	6,1		4	13,0	3,3	-	1	-	6,9	3,3
C	23440	Fabbricazione di altri prodotti in ceramica per uso tecnico e industriale	1	1,6	1,6	-	-	-	-	1	-	1,6	1,6
C	23490	Fabbricazione di altri prodotti in ceramica	5	6,2	1,2	8	11,6	1,4	-	3	-	5,4	0,2
C	23510	Produzione di cemento	2	3,1	1,5	4	40,5	10,1	-	2	-	37,4	8,6
C	23521	Produzione di calce	1	5,9	5,9	1	5,9	5,9	-	-	-	-	-
C	23522	Produzione di gesso	1	7,0	7,0	3	10,2	3,4	-	2	-	3,2	3,6
C	23610	Fabbricazione di prodotti in calcestruzzo per l'edilizia	11	67,3	6,1	5	15,1	3,0	-	6	-	52,3	3,1
C	23620	Fabbricazione di prodotti in gesso per l'edilizia	9	12,1	1,3	8	12,7	1,6	-	1	-	0,5	0,2
C	23630	Produzione di calcestruzzo pronto per l'uso	12	55,7	4,6	12	36,7	3,1	-	-	-	19,1	1,6
C	23640	Produzione di malta	1	1,0	1,0	1	1,0	1,0	-	-	-	-	-
C	23650	Fabbricazione di prodotti in fibrocemento	-	-	-	1	1,0	1,0	-	1	-	1,0	1,0
C	23690	Fabbricazione di altri prodotti in calcestruzzo, gesso e cemento	2	3,9	2,0	2	5,0	2,5	-	-	-	1,1	0,5
C	23701	Segazione e lavorazione delle pietre e del marmo	42	93,8	2,2	37	80,2	2,2	-	5	-	13,5	0,1
C	23702	Lavorazione artistica del marmo e di altre pietre affini, lavori in mosaico	15	35,0	2,3	16	39,0	2,4	-	1	-	4,0	2,3
C	23703	Frantumazione di pietre e minerali vari non in connessione con l'estrazione	2	3,4	1,7	2	2,5	1,3	-	-	-	0,9	0,5
C	23910	Produzione di prodotti abrasivi	2	10,5	5,2	2	13,2	6,6	-	-	-	2,7	1,4
C	23990	Fabbricazione di altri prodotti in minerali non metalliferi nca	14	23,5	1,7	12	17,1	1,4	-	2	-	6,4	0,3
C	24100	Siderurgia - Fabbricazione di ferro, acciaio e ferroleghie	12	34,0	2,8	11	46,7	4,2	-	1	-	12,7	1,4
C	24202	Fabbricazione di tubi e condotti saldati e simili	5	18,1	3,6	3	10,0	3,3	-	2	-	8,1	0,3
C	24320	Laminazione a freddo di nastri	1	3,0	3,0	1	3,0	3,0	-	-	-	-	-
C	24330	Profilatura mediante formatura o piegatura a freddo; fabbricazione di pannelli stratificati in acciaio	18	150,0	8,3	14	79,4	5,7	-	4	-	70,6	2,7
C	24340	Trafilatura a freddo	1	0,9	0,9	-	-	-	-	1	-	0,9	0,9
C	24410	Produzione di metalli preziosi e semilavorati	10	25,7	2,6	9	18,1	2,0	-	1	-	7,6	0,6
C	24420	Produzione di alluminio e semilavorati	6	15,7	2,6	8	13,9	1,7	-	2	-	1,8	0,9
C	24430	Produzione di piombo, zinco e stagno e semilavorati	1	1,0	1,0	1	1,0	1,0	-	-	-	-	-
C	24440	Produzione di rame e semilavorati	-	-	-	1	1,8	1,8	-	1	-	1,8	1,8
C	24450	Produzione di altri metalli non ferrosi e semilavorati	6	40,5	6,7	8	20,6	2,6	-	2	-	19,8	4,2
C	24530	Fusione di metalli leggeri	9	38,6	4,3	7	31,3	4,5	-	2	-	7,3	0,2
C	24540	Fusione di altri metalli non ferrosi	5	13,3	2,7	7	18,7	2,7	-	2	-	5,4	0,0
C	25110	Fabbricazione di strutture metalliche e parti assemblate di strutture	110	921,8	8,4	120	812,5	6,8	-	10	-	109,3	1,6
C	25121	Fabbricazione di porte, finestre e loro telai, imposte e cancelli metallici	235	527,4	2,2	246	567,8	2,3	-	11	-	40,4	0,1
C	25122	Fabbricazione di strutture metalliche per tende da sole, tende alla veneziana e simili	30	102,4	3,4	31	92,5	3,0	-	1	-	9,9	0,4
C	25210	Fabbricazione di radiatori e contenitori in metallo per caldaie per il riscaldamento centrale	-	-	-	1	3,3	3,3	-	1	-	3,3	3,3

Tavola 5.1 - Unità locali delle imprese e relativi addetti (media annua) per categoria di attività economica (Ateco 2007). Napoli-Anno 2008 (valori assoluti)

Sezione	Categoria	Unità locali anno 2008			Unità locali anno 2007			Variazione assoluta 2008-2007			
		Numero	Addetti	Numero medio di addetti	Numero	Addetti	Numero medio di addetti	Unità Locali	Addetti	Numero medio di addetti	
C	25290	Fabbricazione di cisterne, serbatoi e contenitori in metallo per impieghi di stoccaggio o di produzione	3	11,5	3,8	3	8,8	2,9	-	2,7	0,9
C	25400	Fabbricazione di armi e munizioni	1	13,0	13,0	1	1,0	1,0	-	12,0	12,0
C	25500	Fucina, imbutitura, stampaggio e profilatura dei metalli; metallurgia delle polveri	12	68,5	5,7	13	36,4	2,8	1	32,1	2,9
C	25610	Trattamento e rivestimento dei metalli	51	328,8		61	311,7	5,1	-	17,1	5,1
C	25620	Lavori di meccanica generale	105	646,4	6,2	106	610,0	5,8	-	36,4	0,4
C	25710	Fabbricazione di articoli di coltelleria, posateria ed armi bianche	1	1,0	1,0	1	1,0	1,0	-	-	-
C	25720	Fabbricazione di serrature e cerniere e ferramenta simili	3	6,2	2,1	2	7,4	3,7	1	1,3	1,7
C	25731	Fabbricazione di utensileria ad azionamento manuale; parti intercambiabili per macchine utensili	11	24,4	2,2	11	23,5		-	0,9	2,2
C	25732	Fabbricazione di stampi, portastampi, sagome, forme per macchine	6	53,7	8,9	5	70,2	14,0	1	16,5	5,1
C	25910	Fabbricazione di bidoni in acciaio e contenitori analoghi per il trasporto e l'imballaggio	1	1,0	1,0	1	1,0	1,0	-	-	-
C	25920	Fabbricazione di imballaggi leggeri in metallo	3	9,8	3,3	4	11,7	2,9	-	1,9	0,3
C	25931	Fabbricazione di prodotti fabbricati con fili metallici	6	31,4	5,2	7	29,7	4,2	-	1,7	1,0
C	25932	Fabbricazione di molle	1	2,0	2,0	1	2,8	2,8	-	0,8	0,8
C	25991	Fabbricazione di stoviglie, pentolame, vasellame, attrezzi da cucina e accessori casalinghi non elettrici, articoli metallici per l'arredamento di stanze da bagno	8	37,9	4,7	10	44,0	4,4	-	6,1	0,3
C	25992	Fabbricazione di cassero, forzieri e porte metalliche blindate	12	35,3	2,9	14	32,3	2,3	-	3,0	0,6
C	25993	Fabbricazione di oggetti in ferro, in rame ed altri metalli	72	176,1	2,4	81	180,1	2,2	-	4,0	0,2
C	25999	Fabbricazione di altri articoli metallici e minuteria metallica	32	124,7	3,9	27	83,8	3,1	5	40,9	0,8
C	26110	Fabbricazione di componenti elettronici	12	29,3	2,4	11	18,8	1,7	1	10,6	0,7
C	26120	Fabbricazione di schede elettroniche assemblate	3	3,2	1,1	2	4,8	2,4	1	1,6	1,3
C	26200	Fabbricazione di computer e unità periferiche	9	18,6	2,1	12	22,4	1,9	-	3,8	0,2
C	26301	Fabbricazione di apparecchi trasmettenti radiotelevisivi (incluse le telecamere)	4	8,2	2,0	6	56,7	9,4	-	48,5	7,4
C	26302	Fabbricazione di apparecchi elettrici ed elettronici per telecomunicazioni	14	92,7	6,6	13	78,3	6,0	1	14,4	0,6
C	26400	Fabbricazione di apparecchi per la riproduzione e registrazione del suono e delle immagini	4	6,6		-	-		4	6,6	-
C	26511	Fabbricazione di strumenti per navigazione, idrologia, geofisica e meteorologia	2	11,3	5,7	-	-		2	11,3	5,7
C	26512	Fabbricazione di contatori di elettricità, gas, acqua ed altri liquidi, di bilance analitiche di precisione, di apparecchi di misura e regolazione (incluse parti staccate e accessori)	7	66,7	9,5	11	84,4	7,7	-	17,8	1,8
C	26520	Fabbricazione di orologi	5	31,4	6,3	5	32,6	6,5	-	1,2	0,2
C	26600	Fabbricazione di strumenti per irradiazione, apparecchiature elettromedicali ed elettoterapeutiche	14	36,6	2,6	12	55,2	4,6	2	18,6	2,0
C	26701	Fabbricazione di elementi ottici e strumenti ottici di misura, controllo e precisione	1	1,0	1,0	1	1,0	1,0	-	-	-
C	26800	Fabbricazione di supporti magnetici ed ottici	1	4,6	4,6	2	5,6	2,8	-	1,0	1,8
C	27110	Fabbricazione di motori, generatori e trasformatori elettrici	13	67,3	5,2	9	34,9	3,9	4	32,4	1,3
C	27120	Fabbricazione di apparecchiature per le reti di distribuzione e il controllo dell'elettricità	10	128,0	12,8	9	55,1	6,1	1	72,9	6,7
C	27200	Fabbricazione di batterie di pile ed accumulatori elettrici	5	51,0	10,2	3	23,3	7,8	2	27,7	2,4
C	27320	Fabbricazione di altri fili e cavi elettrici ed elettronici	5	28,1	5,6	6	315,3	52,6	-	287,2	46,9

Tavola 5.1 - Unità locali delle imprese e relativi addetti (media annua) per categoria di attività economica (Ateco 2007). Napoli-Anno 2008 (valori assoluti)

Sezione	Categoria	Unità locali anno 2008			Unità locali anno 2007			Variazione assoluta 2008-2007		
		Numero	Addetti	Numero medio di addetti	Numero	Addetti	Numero medio di addetti	Unità Locali	Addetti	Numero medio di addetti
C	27330	8	41,1	5,1	5	28,7	5,7	3	12,4	0,6
C	27400	35	153,3	4,4	44	174,6	4,0	-	9	21,3
C	27510	1	640,1		1	692,6	692,6	-	-	692,6
C	27520	2	2,0	1,0	1	1,0	1,0	1	1,0	-
C	27900	21	262,4	12,5	18	302,7	16,8	3	40,3	4,3
C	28111	3	47,5	15,8	1	38,7	38,7	2	8,8	22,9
C	28112	3	69,6	23,2	2	196,0	98,0	1	126,4	74,8
C	28120	2	6,3	3,2	1	9,7	9,7	1	3,3	6,5
C	28130	3	17,0	5,7	4	16,0	4,0	-	1	1,0
C	28140	1	9,6	9,6	1	8,3	8,3	-	1,3	1,3
C	28151	2	22,4	11,2	2	21,8	10,9	-	0,6	0,3
C	28211	1	0,9	0,9	-	-	-	1	0,9	0,9
C	28220	11	123,4	11,2	14	110,1	7,9	3	13,3	3,4
C	28230	2	4,3	2,2	2	72,4	36,2	-	68,0	34,0
C	28250	17	93,7	5,5	19	94,4	5,0	2	0,7	0,5
C	28291	4	43,6	10,9	5	59,4	11,9	-	15,8	1,0
C	28292	7	47,5	6,8	6	35,7	6,0	1	11,8	0,8
C	28293	2	18,0	9,0	1	16,0	16,0	1	2,0	7,0
C	28299	10	71,9	7,2	21	87,6	4,2	-	11	15,7
C	28410	3	6,3	2,1	4	17,9	4,5	-	1	11,6
C	28490	3	9,7	3,2	6	6,1		-	3	3,6
C	28910	8	144,3	18,0	6	99,9	16,6	2	44,5	1,4
C	28920	2	15,6	7,8	1	13,9	13,9	1	1,7	6,1
C	28930	20	101,1		22	101,1	4,6	2	0,1	4,6
C	28942	2	10,9	5,5	2	6,6	3,3	-	4,3	2,2
C	28950	2	23,2	11,6	1	10,2	10,2	1	13,0	1,4
C	28991	1	2,5	2,5	-	-		1	2,5	2,5
C	28992	1	1,5	1,5	1	2,7	2,7	-	1,2	1,2
C	28999	2	18,8	9,4	1	20,3	20,3	1	1,4	10,8
C	29100	3	389,5	129,8	2	50,0	25,0	1	339,4	104,8
C	29200	1	1,0	1,0	-	-		1	1,0	1,0

Tavola 5.1 - Unità locali delle imprese e relativi addetti (media annua) per categoria di attività economica (Ateco 2007). Napoli-Anno 2008 (valori assoluti)

Sezione	Categoria	Unità locali anno 2008			Unità locali anno 2007			Variazione assoluta 2008-2007						
		Numero	Addetti	Numero medio di addetti	Numero	Addetti	Numero medio di addetti	Unità Locali	Addetti	Numero medio di addetti				
C	29310	Fabbricazione di apparecchiature elettriche ed elettroniche per autoveicoli e loro motori	-	-	-	1	1,0	1,0	-	1	-	1,0	-	1,0
C	29320	Fabbricazione di altre parti ed accessori per autoveicoli	12	808,5	67,4	9	771,5	7,2	3	37,0	67,4	37,0	67,4	
C	30110	Cantieri navali per costruzioni metalliche e non metalliche	14	161,9	11,6	20	143,2	7,2	6	18,8	4,4	18,8	4,4	
C	30120	Costruzione di imbarcazioni da diporto e sportive	24	118,2	4,9	26	111,6	4,3	-	2	6,6	6,6	0,6	
C	30200	Costruzione di materiale rotabile ferroviario, tranviario, filoviario, per metropolitane e per miniere	6	997,4	166,2	4	943,4	235,8	2	54,0	69,6	54,0	69,6	
C	30300	Fabbricazione di aeromobili, di veicoli spaziali e dei relativi dispositivi	11	751,9	68,4	9	848,8	94,3	2	96,9	26,0	96,9	26,0	
C	30911	Fabbricazione di motocicli e motoveicoli (inclusi i motori)	-	-	-	1	1,0	1,0	-	1	-	1,0	-	1,0
C	30921	Fabbricazione e montaggio di biciclette	1	1,4	1,4	-	-	-	1	1,4	1,4	1,4	1,4	
C	30923	Fabbricazione di veicoli per invalidi (incluse parti e accessori)	-	-	-	1	8,7	8,7	-	1	-	8,7	-	8,7
C	30990	Fabbricazione di veicoli a trazione manuale o animale	-	-	-	1	1,0	1,0	-	1	-	1,0	-	1,0
C	31011	Fabbricazione di sedie e poltrone per ufficio e negozi	1	2,0	2,0	-	-	-	1	2,0	2,0	2,0	2,0	
C	31012	Fabbricazione di altri mobili per ufficio e negozi	29	186,0	6,4	28	132,1	4,7	1	54,0	1,7	54,0	1,7	
C	31020	Fabbricazione di mobili per cucina	13	30,9	2,4	15	68,2	4,5	-	2	-	37,3	-	2,2
C	31030	Fabbricazione di materassi	4	18,7	4,7	7	22,6	3,2	-	3	-	3,9	-	1,4
C	31091	Fabbricazione di mobili per arredo domestico	43	104,0	2,4	21	46,0	2,2	22	58,0	0,2	58,0	0,2	
C	31092	Fabbricazione di sedie e sedili (esclusi quelli per aeromobili, autoveicoli, navi, treni, ufficio e negozi)	2	5,8	2,9	3	7,8	2,6	-	1	-	1,9	-	0,3
C	31093	Fabbricazione di poltrone e divani	26	46,0	1,8	33	50,2	1,5	-	7	-	4,2	-	0,2
C	31094	Fabbricazione di parti e accessori di mobili	17	28,5	1,7	26	71,0	2,7	-	9	-	42,5	-	1,1
C	31095	Finitura di mobili	11	29,4	2,7	46	59,3	1,3	-	35	-	29,9	-	1,4
C	31099	Fabbricazione di altri mobili (inclusi quelli per arredo esterno)	19	37,3	2,0	29	66,5	2,3	-	10	-	29,3	-	0,3
C	32121	Fabbricazione di oggetti di gioielleria ed oreficeria in metalli preziosi o rivestiti di metalli preziosi	165	306,6	1,9	177	316,1	1,8	-	12	-	9,5	-	0,1
C	32122	Lavorazione di pietre preziose e semipreziose per gioielleria e per uso industriale	11	20,9	1,9	13	23,0	1,8	-	2	-	2,2	-	0,1
C	32130	Fabbricazione di bigiotteria e articoli simili	28	74,5	2,7	26	75,1	2,9	2	2	-	0,5	-	0,2
C	32200	Fabbricazione di strumenti musicali (incluse parti e accessori)	6	15,3	2,5	6	14,5	2,4	-	-	-	0,7	-	0,1
C	32300	Fabbricazione di articoli sportivi	6	14,7	2,4	4	4,8	1,2	2	2	9,8	1,2	9,8	1,2
C	32401	Fabbricazione di giochi (inclusi i giochi elettronici)	3	18,8	6,3	3	18,6	6,2	-	-	-	0,3	-	0,1
C	32402	Fabbricazione di giocattoli (inclusi i tricicli e gli strumenti musicali giocattolo)	3	4,6	1,5	3	5,0	1,7	-	-	-	0,4	-	0,1
C	32501	Fabbricazione di mobili per uso medico, apparecchi medicali, di materiale medico-chirurgico e veterinario, di apparecchi e strumenti per odontoiatria (incluse parti staccate e accessori)	6	44,9	7,5	4	42,8	10,7	2	2,1	-	2,1	-	3,2
C	32502	Fabbricazione di protesi dentarie (inclusa riparazione)	194	287,0	1,5	168	267,6	1,6	26	19,4	-	19,4	-	0,1
C	32503	Fabbricazione di protesi ortopediche, altre protesi ed ausili (inclusa riparazione)	21	118,5	5,6	25	118,5	4,7	-	4	0,1	0,1	0,1	0,9
C	32504	Fabbricazione di lenti oftalmiche	4	19,8	5,0	3	26,0	8,7	1	-	6,2	6,2	-	3,7
C	32505	Fabbricazione di armature per occhiali di qualsiasi tipo; montatura in serie di occhiali comuni	21	66,6	3,2	21	38,9	1,9	-	-	-	27,7	-	1,3
C	32910	Fabbricazione di scope e spazzole	1	1,0	1,0	1	1,0	1,0	-	-	-	-	-	-
C	32991	Fabbricazione di attrezzature ed articoli di vestiario protettivi di sicurezza	2	2,0	1,0	-	-	-	2	2,0	2,0	2,0	2,0	1,0
C	32992	Fabbricazione di ombrelli, bottoni, chiusure lampo, parrucche e affini	6	12,0	2,0	6	9,8	1,6	-	-	-	2,3	-	0,4

Tavola 5.1 - Unità locali delle imprese e relativi addetti (media annua) per categoria di attività economica (Ateco 2007). Napoli-Anno 2008 (valori assoluti)

Sezione	Categoria	Unità locali anno 2008			Unità locali anno 2007			Variazione assoluta 2008-2007					
		Numero	Addetti	Numero medio di addetti	Numero	Addetti	Numero medio di addetti	Unità Locali	Addetti	Numero medio di addetti			
C	32993	Fabbricazione di oggetti di cancelleria	10	37,1	3,7	32	50,8	1,6	-	22	-	13,6	2,1
C	32994	Fabbricazione di casse funebri	1	7,2	7,2	1	5,3	5,3	-	-	-	1,9	1,9
C	32999	Fabbricazione di altri articoli nca	35	52,2	1,5	5	7,6	1,5	30	44,6	-	0,0	0,0
C	33110	Riparazione e manutenzione di prodotti in metallo	21	55,9	2,7	19	94,0	4,9	2	-	38,1	-	2,3
C	33121	Riparazione e manutenzione di macchine di impiego generale	26	104,2	4,0	24	120,0	5,0	2	-	15,8	-	1,0
C	33122	Riparazione e manutenzione di forni, forni e bruciatori	4	6,0	1,5	5	7,5	1,5	-	1	-	1,5	-
C	33123	Riparazione e manutenzione di macchine e apparecchi di sollevamento e movimentazione (esclusi ascensori)	14	56,7	4,0	17	95,9	5,6	-	3	-	39,2	1,6
C	33124	Riparazione e manutenzione di attrezzature di uso non domestico per la refrigerazione e la ventilazione	18	39,3	2,2	13	21,5	1,7	5	17,8	0,5	-	-
C	33125	Riparazione e manutenzione di altre macchine di impiego generale	83	270,2	3,3	92	403,2	4,4	-	9	-	133,0	1,1
C	33129	Riparazione e manutenzione di altre macchine per impieghi speciali (incluse le macchine utensili)	16	56,2	3,5	15	53,1	3,5	1	3,1	-	0,0	0,0
C	33130	Riparazione e manutenzione di apparecchiature elettroniche ed ottiche (escluse quelle per le telecomunicazioni ed i computer)	84	380,0	4,5	92	381,5	4,1	-	8	-	1,4	0,4
C	33140	Riparazione e manutenzione di apparecchiature elettriche (esclusi gli elettrodomestici)	26	145,7	5,6	31	155,8	5,0	-	5	-	10,1	0,6
C	33150	Riparazione e manutenzione di navi commerciali e imbarcazioni da diporto (esclusi i loro motori)	61	580,8	9,5	59	513,6	8,7	2	67,2	0,8	-	-
C	33160	Riparazione e manutenzione di aeromobili e di veicoli spaziali	4	688,5	172,1	3	693,4	231,1	1	-	4,9	-	59,0
C	33170	Riparazione e manutenzione di materiale rotabile ferroviario, tranviario, filoviario e per metropolitane (esclusi i loro motori)	13	301,9	23,2	13	333,6	25,7	-	-	-	31,7	2,4
C	33190	Riparazione di altre apparecchiature	8	27,1	3,4	1	1,9	1,9	7	25,2	1,5	-	-
C	33200	Installazione di macchine ed apparecchiature industriali	106	994,6	9,4	102	934,0	9,2	4	60,6	0,2	-	-
D	35110	Produzione di energia elettrica	44	465,5	10,6	32	340,1	10,6	12	125,4	-	0,0	0,0
D	35120	Trasmissione di energia elettrica	3	161,1	53,7	3	153,0	51,0	-	-	8,1	-	2,7
D	35130	Distribuzione di energia elettrica	10	623,7	62,4	10	1.004,0	100,4	-	-	380,3	-	38,0
D	35140	Commercio di energia elettrica	6	265,1	44,2	2	2,5	1,3	4	262,6	42,9	-	-
D	35210	Produzione di gas	1	30,1	30,1	-	-	-	1	30,1	30,1	-	-
D	35220	Distribuzione di combustibili gassosi mediante condotte	2	108,5	54,2	3	141,4	47,1	-	1	-	32,9	7,1
D	35230	Commercio di gas distribuito mediante condotte	5	508,8	101,8	10	678,6	67,9	-	5	-	169,9	33,9
D	35300	Fornitura di vapore e aria condizionata	3	153,3	51,1	3	158,1	52,7	-	-	4,8	-	1,6
E	36000	Raccolta, trattamento e fornitura di acqua	16	516,8	32,3	15	532,6	35,5	1	-	15,8	-	3,2
E	37000	Raccolta e depurazione delle acque di scarico	11	201,7	18,3	5	144,6	28,9	6	57,2	-	10,6	10,6
E	38110	Raccolta di rifiuti solidi non pericolosi	41	3.328,2	81,2	50	3.009,4	60,2	-	9	318,8	21,0	-
E	38120	Raccolta di rifiuti pericolosi solidi e non solidi	3	5,7	1,9	-	-	-	3	5,7	1,9	-	-
E	38210	Trattamento e smaltimento di rifiuti non pericolosi; produzione di compost	9	53,4	5,9	7	47,6	6,8	2	5,8	0,9	-	-
E	38220	Trattamento e smaltimento di rifiuti pericolosi	4	14,4	3,6	10	70,7	7,1	-	6	-	56,3	3,5
E	38311	Demolizione di carcasse	4	15,5	3,9	-	-	-	4	15,5	3,9	-	-
E	38312	Cantieri di demolizione navali	3	18,8	6,3	3	18,4	6,1	-	-	0,4	-	0,4
E	38321	Recupero e preparazione per il riciclaggio di cascami e rottami metallici	33	148,4	4,5	39	120,2	3,1	-	6	28,2	3,1	1,4

Tavola 5.1 - Unità locali delle imprese e relativi addetti (media annua) per categoria di attività economica (Ateco 2007). Napoli-Anno 2008 (valori assoluti)

Sezione	Categoria	Unità locali anno 2008			Unità locali anno 2007			Variazione assoluta 2008-2007			
		Numero	Addetti	Numero medio di addetti	Numero	Addetti	Numero medio di addetti	Unità Locali	Addetti	Numero medio di addetti	
E	38323	16	97,1	6,1	19	62,5	3,3	-	3	34,6	2,8
E	39000	9	69,9	7,8	7	57,0	8,1	2	2	12,9	0,4
F	41100	43	73,1	1,7	80	161,9	2,0	-	37	88,8	0,3
F	41200	1.410	6.588,1	4,7	1.480	6.478,9	4,4	-	70	109,1	0,3
F	42110	38	346,5	9,1	41	389,8	9,5	-	3	43,3	0,4
F	42120	20	235,4	11,8	13	186,7	14,4	7	7	48,7	2,6
F	42130	9	143,3	15,9	20	210,9	10,5	-	11	67,6	5,4
F	42210	5	212,2	42,4	4	216,3	54,1	1	1	4,1	11,6
F	42220	3	15,0	5,0	2	14,4	7,2	1	1	0,6	2,2
F	42910	24	222,2	9,3	26	220,0	8,5	-	2	2,3	0,8
F	42990	51	414,2	8,1	30	153,9	5,1	21	21	260,3	3,0
F	43110	11	60,4	5,5	8	104,0	13,0	3	3	43,6	7,5
F	43120	17	121,4	7,1	18	116,9	6,5	-	1	4,5	0,6
F	43130	13	169,5	13,0	15	125,7	8,4	-	2	43,8	4,7
F	43210	631	3.519,3	5,6	650	3.413,0	5,3	-	19	106,3	0,3
F	43220	418	1.624,5	3,9	459	1.559,0	3,4	-	41	65,5	0,5
F	43290	284	1.814,6	6,4	245	1.549,3	6,3	39	39	265,3	0,1
F	43310	57	223,6	3,9	53	180,8	3,4	4	4	42,7	0,5
F	43320	96	333,7	3,5	97	372,9	3,8	-	1	39,2	0,4
F	43330	82	188,2	2,3	78	221,3	2,8	4	4	33,1	0,5
F	43340	44	96,3	2,2	46	116,7	2,5	-	2	20,4	0,3
F	43390	856	3.077,3	3,6	752	2.415,0	3,2	104	104	662,4	0,4
F	43910	20	109,3	5,5	12	90,4	7,5	8	8	18,9	2,1
F	43990	97	520,2	5,4	98	477,8	4,9	-	1	42,4	0,5
G	45110	294	989,6	3,4	286	1.058,7	3,7	8	8	69,1	0,3
G	45190	6	68,6	11,4	5	64,3	12,9	1	1	4,3	1,4
G	45201	480	913,3	1,9	510	975,8	1,9	-	30	62,5	0,0
G	45202	194	404,9	2,1	207	422,3	2,0	-	13	17,4	0,0
G	45203	205	367,6	1,8	211	368,3	1,7	-	6	0,7	0,0
G	45204	109	216,7	2,0	109	211,4	1,9	-	-	5,3	0,0
G	45209	59	113,2	1,9	51	139,2	2,7	8	8	26,0	0,8
G	45310	113	382,2	3,4	85	269,4	3,2	28	28	112,8	0,2
G	45320	97	177,5	1,8	39	68,5	1,8	58	58	109,0	0,1
G	45401	102	308,0	3,0	101	302,0	3,0	1	1	6,1	0,0
G	45402	33	58,2	1,8	34	60,4	1,8	-	1	2,3	0,0
G	45403	49	60,8	1,2	44	53,8	1,2	5	5	7,0	0,0
G	46110	41	47,7	1,2	42	47,7	1,1	-	1	-	0,0

Tavola 5.1 - Unità locali delle imprese e relativi addetti (media annua) per categoria di attività economica (Ateco 2007). Napoli-Anno 2008 (valori assoluti)

Sezione	Categoria	Unità locali anno 2008			Unità locali anno 2007			Variazione assoluta 2008-2007				
		Numero	Addetti	Numero medio di addetti	Numero	Addetti	Numero medio di addetti	Unità Locali	Addetti	Numero medio di addetti		
G	46120	260	358,3	1,4	269	362,1	1,3	-	9	-	3,8	0,0
G	46130	248	372,7	1,5	272	400,5	1,5	-	24	-	27,8	0,0
G	46140	251	344,5	1,4	273	374,5	1,4	-	22	-	30,0	0,0
G	46150	533	699,6	1,3	535	691,1	1,3	-	2	-	8,5	0,0
G	46160	959	1.359,7	1,4	1.001	1.393,8	1,4	-	42	-	34,1	0,0
G	46170	723	895,2	1,2	758	960,1	1,3	-	35	-	65,0	-
G	46181	225	302,9	1,3	229	311,3	1,4	-	4	-	8,4	-
G	46182	201	269,7	1,3	206	276,2	1,3	-	5	-	6,5	0,0
G	46183	552	628,4	1,1	544	617,7	1,1	-	8	-	10,7	0,0
G	46189	388	431,3	1,1	396	453,8	1,1	-	8	-	22,4	-
G	46190	940	1.159,1	1,2	896	1.074,5	1,2	-	44	-	84,7	0,0
G	46211	13	53,2	4,1	12	59,9	5,0	-	1	-	6,8	-
G	46212	9	14,0	1,6	9	13,2	1,5	-	-	-	0,8	0,1
G	46220	33	50,4	1,5	27	42,0	1,6	-	6	-	8,4	-
G	46230	5	6,3	1,3	10	26,2	2,6	-	5	-	19,9	-
G	46241	69	110,1	1,6	73	120,5	1,7	-	4	-	10,4	-
G	46242	5	10,0	2,0	5	9,8	2,0	-	-	-	0,3	0,1
G	46311	99	231,9	2,3	119	265,6	2,2	-	20	-	33,7	0,1
G	46312	1	2,0	2,0	1	2,0	2,0	-	-	-	-	-
G	46321	50	144,3	2,9	45	119,7	2,7	-	5	-	24,6	0,2
G	46322	14	41,6	3,0	14	40,4	2,9	-	-	-	1,2	0,1
G	46331	47	124,3	2,6	53	142,0	2,7	-	6	-	17,7	-
G	46332	4	26,9	6,7	6	32,3	5,4	-	2	-	5,4	1,3
G	46341	24	65,2	2,7	28	78,7	2,8	-	4	-	13,4	-
G	46342	41	96,7	2,4	40	86,8	2,2	-	1	-	9,9	0,2
G	46360	40	81,0	2,0	46	92,6	2,0	-	6	-	11,6	0,0
G	46370	18	39,0	2,2	20	44,9	2,2	-	2	-	5,9	-
G	46381	42	107,2	2,6	37	88,8	2,4	-	5	-	18,4	0,2
G	46382	22	77,2	3,5	21	71,1	3,4	-	1	-	6,1	0,1
G	46383	2	2,0	1,0	1	1,2	1,2	-	1	-	0,8	-
G	46389	46	135,3	2,9	50	133,7	2,7	-	4	-	1,6	0,3
G	46391	10	29,4	2,9	9	27,4	3,0	-	1	-	2,0	-
G	46392	40	217,3	5,4	44	186,2	4,2	-	4	-	31,2	1,2
G	46411	83	174,1	2,1	81	217,3	2,7	-	2	-	43,2	-

Tavola 5.1 - Unità locali delle imprese e relativi addetti (media annua) per categoria di attività economica (Ateco 2007). Napoli-Anno 2008 (valori assoluti)

Sezione	Categoria	Unità locali anno 2008			Unità locali anno 2007			Variazione assoluta 2008-2007		
		Numero	Addetti	Numero medio di addetti	Numero	Addetti	Numero medio di addetti	Unità Locali	Addetti	Numero medio di addetti
G	46412	15	63,6	4,2	13	61,9	4,8	2	1,7	0,5
G	46419	37	131,0	3,5	34	73,8	2,2	3	57,3	1,4
G	46421	461	905,6	2,0	481	871,6	1,8	-	20	34,1
G	46422	13	24,4	1,9	13	20,6	1,6	-	-	3,8
G	46423	55	109,3	2,0	50	105,8	2,1	5	3,5	0,1
G	46424	200	356,5	1,8	213	344,7	1,6	-	13	11,8
G	46431	62	174,7	2,8	57	211,5	3,7	5	-	36,8
G	46432	25	41,0	1,6	24	40,3	1,7	1	0,8	0,0
G	46433	41	94,7	2,3	39	94,5	2,4	2	0,2	0,1
G	46441	23	62,9	2,7	25	64,3	2,6	-	2	1,4
G	46442	20	46,6	2,3	26	46,1	1,8	-	6	0,5
G	46443	67	210,7	3,1	69	211,2	3,1	-	2	0,6
G	46444	5	9,4	1,9	4	8,3	2,1	1	1,2	0,2
G	46450	79	208,8	2,6	67	152,9	2,3	12	55,9	0,4
G	46461	61	331,1	5,4	56	318,2	5,7	5	12,9	0,3
G	46462	4	22,2	5,5	2	11,5	5,8	2	10,6	0,2
G	46463	167	473,8	2,8	147	417,1	2,8	20	56,7	0,0
G	46471	85	162,2	1,9	79	167,8	2,1	6	-	5,6
G	46472	-	-	-	1	0,6	0,6	-	1	-
G	46473	60	198,2	3,3	64	213,9	3,3	-	4	-
G	46480	160	265,0	1,7	165	285,6	1,7	-	5	-
G	46491	101	215,3	2,1	105	203,0	1,9	-	4	-
G	46492	45	124,5	2,8	27	75,5	2,8	18	49,0	0,0
G	46493	46	132,7	2,9	51	152,7	3,0	-	5	-
G	46494	23	77,3	3,4	29	57,7	2,0	-	6	-
G	46495	68	156,8	2,3	67	136,4	2,0	1	20,4	0,3
G	46499	222	489,4	2,2	240	481,7	2,0	-	18	7,7
G	46510	226	668,9	3,0	221	628,1	2,8	5	40,8	0,1
G	46520	68	146,9	2,2	67	131,7	2,0	1	15,2	0,2
G	46610	8	10,0	1,2	6	10,3	1,7	2	-	0,4
G	46620	55	135,1	2,5	49	97,5	2,0	6	37,6	0,5
G	46630	19	49,7	2,6	22	71,8	3,3	-	3	-
G	46640	12	32,4	2,7	12	26,3	2,2	-	-	6,1
G	46650	14	23,1	1,6	15	26,0	1,7	-	1	-
G	46660	83	291,0	3,5	75	247,0	3,3	8	44,0	0,2
G	46691	9	19,4	2,2	6	19,2	3,2	3	0,3	1,0

Tavola 5.1 - Unità locali delle imprese e relativi addetti (media annua) per categoria di attività economica (Ateco 2007). Napoli-Anno 2008 (valori assoluti)

Sezione	Categoria	Unità locali anno 2008			Unità locali anno 2007			Variazione assoluta 2008-2007		
		Numero	Addetti	Numero medio di addetti	Numero	Addetti	Numero medio di addetti	Unità Locali	Addetti	Numero medio di addetti
G 46692	Commercio all'ingrosso di materiale elettrico per impianti di uso industriale	6	27,1	4,5	6	14,6	2,4	-	12,5	2,1
G 46693	Commercio all'ingrosso di apparecchiature per parrucchieri, palestre, solarium e centri estetici	1	2,2	2,2	1	3,1	3,1	-	0,9	0,9
G 46699	Commercio all'ingrosso di altre macchine e attrezzature per l'industria, il commercio e la navigazione	116	410,6	3,5	102	329,1	3,2	14	81,5	0,3
G 46710	Commercio all'ingrosso di prodotti petroliferi e lubrificanti per autotrazione, di combustibili per riscaldamento	61	420,9	6,9	85	408,2	4,8	-	12,7	2,1
G 46721	Commercio all'ingrosso di minerali metalliferi, di metalli ferrosi e prodotti semilavorati	42	110,9	2,6	39	90,8	2,3	3	20,2	0,3
G 46722	Commercio all'ingrosso di metalli non ferrosi e prodotti semilavorati	20	51,3	2,6	17	41,4	2,4	3	9,8	0,1
G 46731	Commercio all'ingrosso di legname, semilavorati in legno e legno artificiale	44	138,5	3,1	40	113,5	2,8	4	25,0	0,3
G 46732	Commercio all'ingrosso di materiali da costruzione (inclusi gli apparecchi igienico-sanitari)	151	532,1	3,5	139	524,0	3,8	12	8,1	0,2
G 46733	Commercio all'ingrosso di vetro piano	2	2,0	1,0	2	4,0	2,0	-	2,0	1,0
G 46734	Commercio all'ingrosso di carta da parati, colori e vernici	30	54,9	1,8	29	64,2	2,2	1	9,3	0,4
G 46741	Commercio all'ingrosso di articoli in ferro e in altri metalli (ferramenta)	118	424,5	3,6	113	399,0	3,5	5	25,4	0,1
G 46742	Commercio all'ingrosso di apparecchi e accessori per impianti idraulici, di riscaldamento e di condizionamento	27	116,1	4,3	23	108,5	4,7	4	7,6	0,4
G 46750	Commercio all'ingrosso di prodotti chimici	23	67,3	2,9	27	71,9	2,7	4	4,5	0,3
G 46761	Commercio all'ingrosso di fibre tessili gregge e semilavorate	3	4,1	1,4	4	8,8	2,2	-	1	4,8
G 46762	Commercio all'ingrosso di gomma greggia, materie plastiche in forme primarie e semilavorati	12	16,8	1,4	9	12,3	1,4	3	4,4	0,0
G 46763	Commercio all'ingrosso di imballaggi	15	18,1	1,2	10	12,2	1,2	5	5,9	0,0
G 46769	Commercio all'ingrosso di altri prodotti intermedi nca	13	46,7	3,6	14	37,9	2,7	-	1	8,9
G 46771	Commercio all'ingrosso di rottami e sottoprodotti della lavorazione industriale metallici	26	65,1	2,5	32	64,9	2,0	-	6	0,2
G 46772	Commercio all'ingrosso di altri materiali di recupero non metallici (vetro, carta, cartoni eccetera); sottoprodotti non metallici della lavorazione industriale (cascami)	8	21,7	2,7	7	21,1	3,0	1	0,6	0,3
G 46900	Commercio all'ingrosso non specializzato	291	731,3	2,5	289	712,6	2,5	2	18,8	0,0
G 47111	Ipermercati	2	69,2	34,6	2	71,2	35,6	-	-	2,0
G 47112	Supermercati	155	1.793,5	11,6	158	1.829,0	11,6	-	3	35,4
G 47113	Discount di alimentari	25	134,9	5,4	19	91,0	4,8	6	44,0	0,6
G 47114	Minimercati ed altri esercizi non specializzati di alimentari vari	920	1.920,7	2,1	1.012	2.022,5	2,0	-	92	101,7
G 47115	Commercio al dettaglio di prodotti surgelati	117	177,7	1,5	115	156,4	1,4	2	21,4	0,2
G 47191	Grandi magazzini	16	304,9	19,1	15	290,0	19,3	1	14,9	0,3
G 47192	Commercio al dettaglio in esercizi non specializzati di computer, periferiche, attrezzature per le telecomunicazioni, elettronica di consumo audio e video, elettrodomestici	49	179,4	3,7	14	63,0	4,5	35	116,3	0,8
G 47199	Empori ed altri negozi non specializzati di vari prodotti non alimentari	72	92,9	1,3	67	88,2	1,3	5	4,7	0,0
G 47210	Commercio al dettaglio di frutta e verdura	490	580,9	1,2	494	581,2	1,2	-	4	0,2
G 47220	Commercio al dettaglio di carni e di prodotti a base di carne	726	1.051,1	1,4	758	1.037,0	1,4	-	32	14,1
G 47230	Commercio al dettaglio di pesci, crostacei e molluschi	179	251,3	1,4	171	233,3	1,4	8	17,9	0,0
G 47241	Commercio al dettaglio di pane	82	125,3	1,5	97	150,6	1,6	-	15	25,4

Tavola 5.1 - Unità locali delle imprese e relativi addetti (media annua) per categoria di attività economica (Ateco 2007). Napoli-Anno 2008 (valori assoluti)

Sezione	Categoria	Unità locali anno 2008			Unità locali anno 2007			Variazione assoluta 2008-2007				
		Numero	Addetti	Numero medio di addetti	Numero	Addetti	Numero medio di addetti	Unità Locali	Addetti	Numero medio di addetti		
G	47242	85	188,4	2,2	108	231,6	2,1	-	23	-	43,2	0,1
G	47250	166	229,4	1,4	173	224,3	1,3	-	7	-	5,0	0,1
G	47260	512	1.078,2	2,1	507	1.038,6	2,0	-	5	-	39,5	0,1
G	47291	107	250,1	2,3	132	241,1	1,8	-	25	-	9,0	0,5
G	47292	8	10,5	1,3	8	9,6	1,2	-	-	-	0,9	0,1
G	47293	1	1,0	1,0	2	2,0	1,0	-	1	-	1,0	-
G	47299	381	612,4	1,6	317	491,6	1,6	-	64	-	120,8	0,1
G	47300	291	687,6	2,4	324	733,0	2,3	-	33	-	45,4	0,1
G	47410	92	328,8	3,6	110	335,0	3,0	-	18	-	6,2	0,5
G	47420	156	260,4	1,7	166	259,8	1,6	-	10	-	0,6	0,1
G	47430	38	100,0	2,6	29	72,7	2,5	-	9	-	27,3	0,1
G	47511	160	353,5	2,2	168	356,7	2,1	-	8	-	3,3	0,1
G	47512	128	150,8	1,2	155	180,4	1,2	-	27	-	29,6	0,0
G	47521	300	494,1	1,6	330	505,5	1,5	-	30	-	11,5	0,1
G	47522	27	42,8	1,6	37	56,5	1,5	-	10	-	13,7	0,1
G	47523	82	174,6	2,1	95	198,3	2,1	-	13	-	23,7	0,0
G	47524	6	26,4	4,4	8	63,3	7,9	-	2	-	36,9	3,5
G	47531	17	25,5	1,5	13	18,6	1,4	-	4	-	6,9	0,1
G	47532	17	29,0	1,7	24	37,4	1,6	-	7	-	8,4	0,1
G	47540	81	292,8	3,6	130	400,9	3,1	-	49	-	108,2	0,5
G	47591	364	705,0	1,9	378	772,0	2,0	-	14	-	67,0	0,1
G	47592	246	391,6	1,6	260	393,3	1,5	-	14	-	1,8	0,1
G	47593	59	143,3	2,4	66	159,9	2,4	-	7	-	16,6	0,0
G	47594	12	18,1	1,5	12	17,5	1,5	-	-	-	0,6	0,0
G	47595	2	3,1	1,5	1	1,0	1,0	-	1	-	2,1	0,5
G	47596	24	51,7	2,2	26	52,2	2,0	-	2	-	0,5	0,1
G	47599	118	166,9	1,4	106	134,8	1,3	-	12	-	32,1	0,1
G	47610	86	238,8	2,8	107	301,7	2,8	-	21	-	62,9	0,0
G	47621	126	147,8	1,2	88	104,6	1,2	-	38	-	43,2	0,0
G	47622	334	473,1	1,4	331	464,6	1,4	-	3	-	8,5	0,0
G	47630	43	55,3	1,3	58	72,5	1,2	-	15	-	17,1	0,0
G	47641	129	261,0	2,0	137	275,2	2,0	-	8	-	14,3	0,0
G	47642	28	63,3	2,3	25	64,2	2,6	-	3	-	0,9	0,3
G	47650	131	281,3	2,1	124	243,5	2,0	-	7	-	37,8	0,2
G	47711	1.737	4.218,2	2,4	1.794	4.004,2	2,2	-	57	-	214,1	0,2
G	47712	263	476,6	1,8	264	463,4	1,8	-	1	-	13,2	0,1

Tavola 5.1 - Unità locali delle imprese e relativi addetti (media annua) per categoria di attività economica (Ateco 2007). Napoli-Anno 2008 (valori assoluti)

Sezione	Categoria	Unità locali anno 2008			Unità locali anno 2007			Variazione assoluta 2008-2007			
		Numero	Addetti	Numero medio di addetti	Numero	Addetti	Numero medio di addetti	Unità Locali	Addetti	Numero medio di addetti	
G	47713	462	858,3	1,9	531	852,9	1,6	-	69	5,4	0,3
G	47714	17	26,3	1,5	21	30,8	1,5	-	4	-	0,1
G	47715	14	18,3	1,3	19	28,3	1,5	-	5	-	0,2
G	47721	436	1.007,8	2,3	447	934,4	2,1	-	11	73,4	0,2
G	47722	154	418,4	2,7	173	392,0	2,3	-	19	26,4	0,5
G	47731	321	1.531,4	4,8	314	1.468,0	4,7	-	7	63,4	0,1
G	47732	10	25,3	2,5	7	42,7	6,1	-	3	-	3,6
G	47740	73	170,5	2,3	72	162,7	2,3	-	1	7,7	0,1
G	47751	335	692,5	2,1	368	678,5	1,8	-	33	14,0	0,2
G	47752	43	53,2	1,2	45	52,9	1,2	-	2	0,3	0,1
G	47761	203	251,3	1,2	208	261,1	1,3	-	5	-	0,0
G	47762	80	86,8	1,1	65	73,7	1,1	-	15	13,1	0,0
G	47770	507	931,8	1,8	588	989,6	1,7	-	81	-	0,2
G	47781	14	20,6	1,5	13	17,5	1,3	-	1	3,1	0,1
G	47782	277	466,6	1,7	294	503,6	1,7	-	17	-	0,0
G	47783	319	464,1	1,5	333	511,9	1,5	-	14	-	0,1
G	47784	41	59,9	1,5	31	36,8	1,2	-	10	23,1	0,3
G	47785	2	7,0	3,5	3	9,3	3,1	-	1	-	0,4
G	47786	262	345,1	1,3	283	379,5	1,3	-	21	-	0,0
G	47789	333	456,3	1,4	344	474,2	1,4	-	11	-	0,0
G	47791	11	15,5	1,4	11	14,9	1,4	-	-	0,6	0,1
G	47792	83	102,7	1,2	99	121,8	1,2	-	16	-	0,0
G	47793	14	16,0	1,1	20	23,0	1,2	-	6	-	0,0
G	47794	2	4,0	2,0	1	2,3	2,3	-	1	1,8	0,3
G	47810	159	177,6	1,1	165	184,6	1,1	-	6	-	0,0
G	47820	378	395,5	1,0	407	424,7	1,0	-	29	-	0,0
G	47890	508	510,8	1,0	429	428,1	1,0	-	79	82,7	0,0
G	47911	35	38,4	1,1	26	28,5	1,1	-	9	9,9	0,0
G	47912	8	14,7	1,8	18	26,5	1,5	-	10	-	0,4
G	47913	19	36,4	1,9	14	27,5	2,0	-	5	8,9	0,0
G	47991	70	90,8	1,3	69	102,4	1,5	-	1	-	0,2
G	47992	46	325,1	7,1	39	191,6	4,9	-	7	133,5	2,2
H	49100	9	1.914,7	212,7	10	854,0	85,4	-	1	1.060,7	127,3
H	49200	1	7,9	7,9	-	-	-	-	1	7,9	7,9
H	49310	75	6.265,3	83,5	78	6.458,9	82,8	-	3	-	0,7
H	49321	17	2.205,7	129,7	20	1.655,3	82,8	-	3	550,4	47,0

Tavola 5.1 - Unità locali delle imprese e relativi addetti (media annua) per categoria di attività economica (Ateco 2007). Napoli-Anno 2008 (valori assoluti)

Sezione	Categoria	Unità locali anno 2008			Unità locali anno 2007			Variazione assoluta 2008-2007					
		Numero	Addetti	Numero medio di addetti	Numero	Addetti	Numero medio di addetti	Unità Locali	Addetti	Numero medio di addetti			
H 49322	Trasporto mediante noleggio di autovetture da rimessa con conducente	28	112,7	4,0	32	480,1	15,0	-	4	-	367,4	-	11,0
H 49390	Altri trasporti terrestri di passeggeri nca	56	242,7	4,3	58	213,3	3,7	-	2	-	29,4	-	0,7
H 49410	Trasporto di merci su strada	805	3.519,4	4,4	840	3.270,5	3,9	-	35	-	248,9	-	0,5
H 49420	Servizi di trasloco	35	101,8	2,9	33	152,8	4,6	-	2	-	51,0	-	1,7
H 49501	Trasporto mediante condotte di gas	1	44,2	44,2	1	43,0	43,0	-	-	-	1,2	-	1,2
H 50100	Trasporto marittimo e costiero di passeggeri	38	4.064,7	107,0	44	3.639,8	82,7	-	6	-	424,9	-	24,2
H 50200	Trasporto marittimo e costiero di merci	42	1.726,8	41,1	39	1.745,5	44,8	-	3	-	18,7	-	3,6
H 50300	Trasporto di passeggeri per vie d'acqua interne (inclusi i trasporti lagunari)	-	-	-	1	101,0	101,0	-	1	-	101,0	-	101,0
H 51101	Trasporto aereo di linea di passeggeri	8	61,2	7,6	8	50,1	6,3	-	-	-	11,0	-	1,4
H 51102	Trasporto aereo non di linea di passeggeri; voli charter	6	44,2	7,4	5	24,4	4,9	-	1	-	19,8	-	2,5
H 52101	Magazzini di custodia e deposito per conto terzi	41	241,7	5,9	45	205,4	4,6	-	4	-	36,3	-	1,3
H 52102	Magazzini frigoriferi per conto terzi	14	70,8	5,1	14	87,7	6,3	-	-	-	16,9	-	1,2
H 52211	Gestione di infrastrutture ferroviarie	12	1.045,0	87,1	13	1.113,5	85,7	-	1	-	68,5	-	1,4
H 52212	Gestione di strade, ponti, gallerie	14	606,7	43,3	15	614,5	41,0	-	1	-	7,8	-	2,4
H 52214	Gestione di centri di movimentazione merci (interporti)	6	136,6	22,8	5	34,0	6,8	-	1	-	102,6	-	16,0
H 52215	Gestione di parcheggi e autorimesse	387	1.248,4	3,2	343	1.073,2	3,1	-	44	-	175,2	-	0,1
H 52216	Attività di traino e soccorso stradale	18	38,8	2,2	14	31,9	2,3	-	4	-	6,9	-	0,1
H 52219	Altre attività connesse ai trasporti terrestri nca	77	577,3	7,5	73	490,9	6,7	-	4	-	86,4	-	0,8
H 52220	Attività dei servizi connessi al trasporto marittimo e per vie d'acqua	96	803,0	8,4	103	1.012,4	9,8	-	7	-	209,4	-	1,5
H 52230	Attività dei servizi connessi al trasporto aereo	21	1.347,2	64,2	21	1.140,6	54,3	-	-	-	206,6	-	9,8
H 52241	Movimento merci relativo a trasporti aerei	3	20,5	6,8	3	63,0	21,0	-	-	-	42,5	-	14,2
H 52242	Movimento merci relativo a trasporti marittimi e fluviali	21	642,1	30,6	21	579,4	27,6	-	-	-	62,6	-	3,0
H 52243	Movimento merci relativo a trasporti ferroviari	6	470,1	-	6	494,5	82,4	-	-	-	24,4	-	82,4
H 52244	Movimento merci relativo ad altri trasporti terrestri	56	840,9	15,0	64	1.011,5	15,8	-	8	-	170,6	-	0,8
H 52291	Spedizionieri e agenzie di operazioni doganali	135	433,5	3,2	126	391,1	3,1	-	9	-	42,4	-	0,1
H 52292	Intermediari dei trasporti, servizi logistici	150	868,5	5,8	146	752,2	5,2	-	4	-	116,3	-	0,6
H 53100	Attività postali con obbligo di servizio universale	65	3.370,1	51,8	64	3.359,8	52,5	-	1	-	10,3	-	0,6
H 53200	Altre attività postali e di corriere senza obbligo di servizio universale	80	435,1	5,4	77	453,5	5,9	-	3	-	18,4	-	0,5
I 55100	Alberghi	282	2.706,2	9,6	274	2.462,5	9,0	-	8	-	243,7	-	0,6
I 55201	Villaggi turistici	11	45,1	4,1	12	43,0	3,6	-	1	-	2,0	-	0,5
I 55202	Ostelli della gioventù	3	4,5	1,5	2	3,7	1,8	-	1	-	0,8	-	0,3
I 55203	Rifugi di montagna	1	1,0	1,0	1	1,0	1,0	-	-	-	-	-	-
I 55204	Colonie marine e montane	4	11,5	2,9	2	6,5	3,3	-	2	-	5,0	-	0,4
I 55205	Affittacamere per brevi soggiorni, case ed appartamenti per vacanze, bed and breakfast, residence, alloggio connesso alle aziende agricole	105	191,4	1,8	98	192,6	2,0	-	7	-	1,2	-	0,1
I 55300	Area di campeggio e aree attrezzate per camper e roulotte	7	12,1	1,7	8	14,8	1,9	-	1	-	2,7	-	0,1
I 55901	Gestione di vagoni letto	1	74,0	74,0	1	74,4	74,4	-	-	-	0,5	-	0,5
I 55902	Alloggi per studenti e lavoratori con servizi accessori di tipo alberghiero	4	4,1	1,0	5	20,2	4,0	-	1	-	16,1	-	3,0
I 56101	Ristorazione con somministrazione, ristorazione connessa alle aziende agricole	1.076	5.045,1	4,7	1.033	4.017,8	3,9	-	43	-	1.027,3	-	0,8
I 56102	Ristorazione senza somministrazione con preparazione di cibi da asporto	347	627,7	1,8	295	532,1	1,8	-	52	-	95,6	-	0,0

Tavola 5.1 - Unità locali delle imprese e relativi addetti (media annua) per categoria di attività economica (Ateco 2007). Napoli-Anno 2008 (valori assoluti)

Sezione	Categoria	Unità locali anno 2008			Unità locali anno 2007			Variazione assoluta 2008-2007		
		Numero	Addetti	Numero medio di addetti	Numero	Addetti	Numero medio di addetti	Unità Locali	Addetti	Numero medio di addetti
I	56103 Gelaterie e pasticcerie	135	458,5	3,4	108	283,2	2,6	27	175,3	0,8
I	56104 Ristorazione ambulante e gelaterie ambulanti	2	2,0	1,0	-	-	-	2	2,0	1,0
I	56105 Ristorazione su treni e navi	2	11,5	5,8	3	13,5	4,5	-	-	1,3
I	56210 Catering per eventi, banqueting	67	617,0	9,2	76	774,5	10,2	-	-	1,0
I	56291 Mense	47	969,1	20,6	40	416,1	10,4	7	553,0	10,2
I	56292 Catering continuativo su base contrattuale	23	563,4	24,5	18	418,0	23,2	5	145,4	1,3
I	56300 Bar e altri esercizi simili senza cucina	1.484	3.765,8	2,5	1.468	3.635,2	2,5	16	130,6	0,1
J	58110 Edizione di libri	78	246,2	3,2	83	218,1	2,6	-	-	0,5
J	58120 Pubblicazione di elenchi e mailing list	1	51,3	51,3	1	43,9	43,9	-	-	7,5
J	58130 Edizione di quotidiani	19	245,5	12,9	18	267,8	14,9	1	-	2,0
J	58140 Edizione di riviste e periodici	48	151,8	3,2	41	133,4	3,3	7	18,5	0,1
J	58190 Altre attività editoriali	10	57,1	5,7	9	61,3	6,8	1	-	1,1
J	58290 Edizione di altri software a pacchetto (esclusi giochi per computer)	13	137,8	10,6	19	93,7	4,9	-	-	5,7
J	59110 Attività di produzione cinematografica, di video e di programmi televisivi	85	754,8	8,9	78	834,2	10,7	7	-	1,8
J	59120 Attività di post-produzione cinematografica, di video e di programmi televisivi	4	13,5	3,4	6	23,7	3,9	-	-	0,6
J	59130 Attività di distribuzione cinematografica, di video e di programmi televisivi	9	11,1	1,2	8	10,9	1,4	1	-	0,1
J	59140 Attività di proiezione cinematografica	20	84,4	4,2	22	97,0	4,4	-	-	0,2
J	59201 Edizione di registrazioni sonore	23	39,0	1,7	20	38,5	1,9	3	-	0,2
J	60100 Trasmissioni radiofoniche	17	72,3	4,3	23	96,0	4,2	-	-	0,1
J	60200 Programmazione e trasmissioni televisive	23	649,4	28,2	22	622,3	28,3	1	27,1	0,1
J	61100 Telecomunicazioni fisse	27	3.565,0	132,0	32	3.602,1	112,6	-	-	19,5
J	61200 Telecomunicazioni mobili	4	491,4	122,8	6	441,1	73,5	-	-	49,3
J	61300 Telecomunicazioni satellitari	2	6,4	3,2	2	6,8	3,4	-	-	0,2
J	61901 Erogazione di servizi di accesso ad internet (ISP)	3	5,0	1,7	3	4,7	1,6	-	-	0,1
J	61902 Posto telefonico pubblico ed Internet Point	30	55,6	1,9	19	42,5	2,2	11	13,1	0,4
J	61909 Altre attività connesse alle telecomunicazioni	79	174,3	2,2	63	160,0	2,5	16	14,3	0,3
J	62010 Produzione di software non connesso all'edizione	297	2.782,5	9,4	387	2.633,6	6,8	-	-	2,6
J	62020 Consulenza nel settore delle tecnologie dell'informatica	233	636,1	2,7	200	522,7	2,6	33	113,4	0,1
J	62030 Gestione di strutture e apparecchiature informatiche hardware - housing (esclusa la riparazione)	46	123,6	2,7	67	244,9	3,7	-	-	1,0
J	62090 Altre attività dei servizi connessi alle tecnologie dell'informatica	237	506,8	2,1	147	236,8	1,6	90	270,0	0,5
J	63111 Elaborazione dati	554	2.015,7	3,6	534	1.854,1	3,5	20	161,6	0,2
J	63112 Gestione database (attività delle banche dati)	23	215,2	9,4	25	203,3	8,1	-	-	1,2
J	63113 Hosting e fornitura di servizi applicativi (ASP)	43	61,8	1,4	78	117,4	1,5	-	-	0,1
J	63120 Portali web	16	26,7	1,7	16	36,0	2,2	-	-	0,6
J	63910 Attività delle agenzie di stampa	7	25,5	3,6	6	36,3	6,0	1	-	2,4
J	63990 Altre attività dei servizi di informazione nca	63	109,1	1,7	36	40,1	1,1	27	69,1	0,6
K	64110 Attività della Banca Centrale	1	123,7	123,7	1	82,2	82,2	-	-	41,5
K	64191 Intermediazione monetaria di istituti monetari diverse dalle Banche centrali	367	5.263,4	14,3	427	5.945,5	13,9	-	-	0,4
K	64200 Attività delle società di partecipazione (holding)	40	188,6	4,7	6	137,8	23,0	34	50,8	18,3

Tavola 5.1 - Unità locali delle imprese e relativi addetti (media annua) per categoria di attività economica (Ateco 2007). Napoli-Anno 2008 (valori assoluti)

Sezione	Categoria	Unità locali anno 2008			Unità locali anno 2007			Variazione assoluta 2008-2007				
		Numero	Addetti	Numero medio di addetti	Numero	Addetti	Numero medio di addetti	Unità Locali	Addetti	Numero medio di addetti		
K	64910	15	122,0	8,1	16	126,2	7,9	-	1	-	4,2	0,2
K	64920	80	498,4	6,2	84	542,7	6,5	-	4	-	44,4	0,2
K	64991	6	19,9	3,3	3	14,1	4,7	-	3	-	5,8	1,4
K	64992	11	46,6	4,2	13	34,4	2,6	-	2	-	12,2	1,6
K	64993	1	1,8	1,8	1	2,0	2,0	-	-	-	0,2	0,2
K	64994	2	6,5	3,3	1	1,5	1,5	-	1	-	5,0	1,8
K	64996	60	277,0	4,6	54	119,1	2,2	-	6	-	157,9	2,4
K	65110	7	57,8	8,3	8	72,5	9,1	-	1	-	14,7	0,8
K	65120	22	348,9	15,9	23	380,6	16,5	-	1	-	31,7	0,7
K	66120	11	20,5	1,9	7	16,2	2,3	-	4	-	4,3	0,4
K	66192	792	1.165,2	1,5	688	1.047,2	1,5	-	104	-	118,0	0,1
K	66195	6	10,7	1,8	6	16,4	2,7	-	-	-	5,7	1,0
K	66210	305	428,5	1,4	304	397,6	1,3	-	1	-	30,9	0,1
K	66220	496	1.341,0	2,7	425	1.338,1	3,1	-	71	-	2,9	0,4
K	66290	20	49,4	2,5	25	53,4	2,1	-	5	-	4,0	0,3
K	66300	2	5,0	2,5	2	1,8	0,9	-	-	-	3,2	1,6
L	68100	406	589,0	1,5	295	428,4	1,5	-	111	-	160,6	0,0
L	68200	1.439	2.265,1	1,6	1.317	2.033,7	1,5	-	122	-	231,5	0,0
L	68310	296	544,7	1,8	319	555,7	1,7	-	23	-	11,0	0,1
L	68320	169	383,7	2,3	255	507,7	2,0	-	86	-	124,0	0,3
M	69101	5.774	7.325,4	1,3	5.621	7.077,6	1,3	-	153	-	247,8	0,0
M	69102	160	701,3	4,4	152	701,4	4,6	-	8	-	0,1	0,2
M	69201	2.743	4.001,6	1,5	2.736	4.068,0	1,5	-	7	-	66,4	0,0
M	69202	7	137,6	19,7	5	121,5	24,3	-	2	-	16,1	4,6
M	69203	351	487,6	1,4	324	447,5	1,4	-	27	-	40,1	0,0
M	70100	47	234,3	5,0	20	123,8	6,2	-	27	-	110,5	1,2
M	70210	79	106,5	1,3	78	95,8	1,2	-	1	-	10,7	0,1
M	70220	834	1.716,7	2,1	814	1.894,5	2,3	-	20	-	177,8	0,3
M	71110	1.061	1.150,7	1,1	1.080	1.173,1	1,1	-	19	-	22,4	0,0
M	71121	1.034	1.239,3	1,2	1.033	1.307,2	1,3	-	1	-	67,8	0,1
M	71122	260	1.091,2	4,2	221	998,0	4,5	-	39	-	93,2	0,3
M	71123	234	259,0	1,1	261	284,0	1,1	-	27	-	24,9	0,0
M	71124	23	110,7	4,8	21	136,7	6,5	-	2	-	26,0	1,7
M	71125	48	82,9	1,7	42	54,3	1,3	-	6	-	28,6	0,4
M	71201	53	125,5	2,4	53	117,3	2,2	-	-	-	8,2	0,2
M	71202	92	214,1	2,3	84	221,9	2,6	-	8	-	7,8	0,3
M	72110	39	99,9	2,6	28	38,3	1,4	-	11	-	61,6	1,2
M	72190	113	342,1	3,0	113	337,0	3,0	-	-	-	5,2	0,0

Tavola 5.1 - Unità locali delle imprese e relativi addetti (media annua) per categoria di attività economica (Ateco 2007). Napoli-Anno 2008 (valori assoluti)

Sezione	Categoria	Unità locali anno 2008			Unità locali anno 2007			Variazione assoluta 2008-2007				
		Numero	Addetti	Numero medio di addetti	Numero	Addetti	Numero medio di addetti	Unità Locali	Addetti	Numero medio di addetti		
M	72200	38	53,6	1,4	43	56,3	1,3	-	5	-	2,7	0,1
M	73110	249	455,6	1,8	244	475,4	1,9	5	-	19,8	-	0,1
M	73120	64	206,4	3,2	67	190,7	2,8	-	3	15,8	-	0,4
M	73200	90	186,6	2,1	89	223,6	2,5	1	-	37,0	-	0,4
M	74101	45	78,8	1,8	45	77,1	1,7	-	-	1,7	-	0,0
M	74102	83	121,9	1,5	92	127,2	1,4	-	9	-	5,3	0,1
M	74103	14	14,0	1,0	12	11,4	1,0	2	2	2,6	-	0,0
M	74109	24	36,0	1,5	18	30,4	1,7	6	6	5,6	-	0,2
M	74201	198	234,1	1,2	203	236,8	1,2	-	5	-	2,7	0,0
M	74202	58	151,8	2,6	53	139,7	2,6	5	5	12,1	-	0,0
M	74300	93	114,3	1,2	87	127,7	1,5	6	-	13,4	-	0,2
M	74901	35	34,8	1,0	35	37,6	1,1	-	-	2,8	-	0,1
M	74902	55	93,6	1,7	51	77,6	1,5	4	4	16,1	-	0,2
M	74909	842	1.357,9	1,6	723	1.083,4	1,5	119	119	274,5	-	0,1
M	75000	141	168,4	1,2	145	169,4	1,2	-	4	-	0,9	0,0
N	77110	41	196,5	4,8	45	189,5	4,2	-	4	7,0	-	0,6
N	77120	1	1,0	1,0	1	2,4	2,4	-	-	1,4	-	1,4
N	77210	12	16,7	1,4	6	8,7	1,5	6	6	8,0	-	0,1
N	77220	25	56,3	2,3	30	68,8	2,3	-	5	-	12,6	-
N	77291	6	17,5	2,9	4	7,5	1,9	2	2	10,0	-	1,0
N	77299	15	19,7	1,3	15	20,0	1,3	-	-	0,3	-	0,0
N	77320	19	93,1	4,9	11	46,0	4,2	8	8	47,0	-	0,7
N	77330	9	25,8	2,9	10	31,7	3,2	-	1	-	5,9	-
N	77340	89	160,8	1,8	89	120,2	1,4	-	-	40,5	-	0,5
N	77350	2	2,4	1,2	2	2,7	1,3	-	-	0,3	-	0,1
N	77391	10	14,0	1,4	10	12,2	1,2	-	-	1,8	-	0,2
N	77399	62	169,7	2,7	69	178,0	2,6	-	7	-	8,3	0,2
N	77400	1	1,0	1,0	-	-	-	-	1	1,0	-	1,0
N	78100	14	45,1	3,2	11	32,0	2,9	3	3	13,1	-	0,3
N	78200	21	3.222,3	153,4	32	3.937,4	123,0	-	11	-	715,0	30,4
N	79110	182	478,6	2,6	217	626,4	2,9	-	35	-	147,9	-
N	79120	75	350,7	4,7	44	194,4	4,4	31	31	156,3	-	0,3
N	79901	25	87,8	3,5	18	29,6	1,6	7	7	58,2	-	1,9
N	79902	21	26,5	1,3	21	28,8	1,4	-	-	2,3	-	0,1
N	80100	67	3.067,6	45,8	72	3.194,3	44,4	-	5	-	126,7	1,4
N	80300	27	191,5	7,1	23	245,1	10,7	4	4	53,7	-	3,6
N	81100	21	175,5	8,4	7	236,9	33,8	14	-	61,4	-	25,5

Tavola 5.1 - Unità locali delle imprese e relativi addetti (media annua) per categoria di attività economica (Ateco 2007). Napoli-Anno 2008 (valori assoluti)

Sezione	Categoria	Unità locali anno 2008			Unità locali anno 2007			Variazione assoluta 2008-2007			
		Numero	Addetti	Numero medio di addetti	Numero	Addetti	Numero medio di addetti	Unità Locali	Addetti	Numero medio di addetti	
N	81210	449	15.577,9	34,7	461	14.888,5	32,3	-	12	689,4	2,4
N	81220	25	3.203,4	128,1	22	2.440,5	110,9	3	3	762,8	17,2
N	81291	25	114,2	4,6	28	130,0	4,6	-	3	-	15,8
N	81299	37	160,7	4,3	25	61,9	2,5	12	12	98,9	1,9
N	81300	23	40,3	1,8	13	23,4	1,8	10	10	16,8	0,1
N	82110	39	98,3	2,5	35	84,6	2,4	4	4	13,7	0,1
N	82190	94	189,2	2,0	103	172,6	1,7	-	9	16,7	0,3
N	82200	58	1.651,6	28,5	43	1.242,0	28,9	15	15	409,7	0,4
N	82300	119	323,2	2,7	129	342,6	2,7	-	10	-	19,4
N	82911	81	344,6	4,3	86	365,5	4,2	-	5	-	20,9
N	82912	39	101,0	2,6	35	85,1	2,4	4	4	15,9	0,2
N	82921	4	5,1	1,3	4	4,5	1,1	-	-	0,6	0,1
N	82922	6	19,7	3,3	6	26,3	4,4	-	-	6,7	1,1
N	82991	8	98,9	12,9	7	90,1	12,9	1	1	8,8	12,9
N	82992	17	80,6	4,7	17	79,4	4,7	-	-	1,1	0,1
N	82993	2	2,4	1,2	1	1,0	1,0	1	1	1,4	0,2
N	82994	166	263,8	1,6	183	302,5	1,7	-	17	-	38,6
N	82999	1.095	2.411,5	2,2	1.196	2.038,0	1,7	-	101	-	373,5
P	85100	71	575,8	8,1	74	523,2	7,1	-	3	52,6	1,0
P	85200	27	276,2	10,2	24	275,3	11,5	3	3	0,9	1,2
P	85311	1	1,2	1,2	1	1,1	1,1	-	-	0,0	0,0
P	85312	11	84,3	7,7	8	60,3	7,5	3	3	24,0	0,1
P	85320	28	264,3	9,4	25	241,7	9,7	3	3	22,6	0,2
P	85410	5	8,1	1,6	6	7,4	1,2	-	1	0,7	0,4
P	85510	15	22,2	1,5	22	28,3	1,3	-	7	-	6,1
P	85520	18	34,9	1,9	25	34,6	1,4	-	7	0,3	0,6
P	85530	92	166,3	1,8	87	159,1	1,8	5	5	7,2	0,0
P	85592	141	322,3	2,3	139	299,3	2,2	2	2	23,0	0,1
P	85593	12	78,1	6,5	13	69,8	5,4	-	1	8,3	1,1
P	85599	73	156,1	2,1	70	140,3	2,0	3	3	15,9	0,1
P	85600	4	3,9	1,0	-	-	-	4	4	3,9	1,0
Q	86101	13	673,0	51,8	14	696,3	49,7	-	1	-	23,3
Q	86102	14	935,8	66,8	14	905,7	64,7	-	-	30,1	2,2
Q	86104	3	321,0	107,0	3	319,9	106,6	-	-	1,1	0,4
Q	86210	1.080	1.452,3	1,3	1.040	1.399,3	1,3	40	40	53,0	0,0
Q	86220	1.474	3.163,1	2,1	1.439	3.318,9	2,3	35	35	155,8	0,2
Q	86230	732	1.246,2	1,7	694	1.142,7	1,6	38	38	103,5	0,1

Tavola 5.1 - Unità locali delle imprese e relativi addetti (media annua) per categoria di attività economica (Ateco 2007). Napoli-Anno 2008 (valori assoluti)

Sezione	Categoria	Unità locali anno 2008			Unità locali anno 2007			Variazione assoluta 2008-2007		
		Numero	Addetti	Numero medio di addetti	Numero	Addetti	Numero medio di addetti	Unità Locali	Addetti	Numero medio di addetti
Q	86901	365	1.609,5	4,4	312	1.308,1	4,2	53	301,4	0,2
Q	86902	421	736,0	1,7	447	695,9	1,6	-	40,1	0,2
Q	86903	229	229,8	1,0	212	213,6	1,0	17	16,2	0,0
Q	86904	23	121,6	5,3	25	104,0	4,2	-	2	1,1
Q	87100	8	37,6	4,7	9	29,6	3,3	-	1	1,4
Q	87200	4	33,0	8,3	3	29,3	9,8	1	3,7	1,5
Q	87300	31	269,5	8,7	31	323,3	10,4	-	53,8	1,7
Q	87900	15	58,4	3,9	3	7,3	2,4	12	51,0	1,4
Q	88100	39	1.113,6	28,6	44	1.074,1	24,4	-	5	39,5
Q	88910	8	12,3	1,5	4	4,3	1,1	4	7,9	0,4
Q	88990	22	114,3	5,2	3	2,6	0,9	19	111,7	4,3
R	90010	226	342,4	1,5	278	502,9	1,8	-	52	160,5
R	90020	66	266,3	4,0	66	229,6	3,5	-	36,7	0,6
R	90030	233	596,0	2,6	161	349,9	2,2	72	246,1	0,4
R	90040	43	301,7	7,0	48	253,3	5,3	-	5	48,4
R	91010	10	13,6	1,4	8	11,8	1,5	2	1,9	0,1
R	91020	9	443,2	49,2	13	431,6	33,2	-	4	11,7
R	91030	4	6,0	1,5	1	1,8	1,8	3	4,2	0,3
R	92000	136	714,6	5,3	104	589,2	5,7	32	125,4	0,4
R	93111	-	-	-	1	9,4	9,4	-	1	9,4
R	93112	5	15,5	3,1	6	19,6	3,3	-	1	4,1
R	93113	18	39,4	2,2	17	28,6	1,7	1	10,8	0,5
R	93119	10	98,7	9,9	9	101,0	11,2	1	2,3	1,4
R	93120	5	13,1	2,6	5	6,3	1,3	-	6,8	1,4
R	93130	60	150,7	2,5	67	178,5	2,7	-	7	27,8
R	93191	13	58,3	4,5	14	50,0	3,6	-	1	8,3
R	93199	21	29,2	1,4	12	12,4	1,0	9	16,8	0,4
R	93210	15	108,8	7,3	12	105,5	8,8	3	3,3	1,5
R	93291	28	99,0	3,5	27	57,0	2,1	1	42,0	1,4
R	93292	31	103,9	3,4	29	90,8	3,1	2	13,1	0,2
R	93293	30	56,8	1,9	33	54,5	1,7	-	3	2,3
R	93299	151	432,1	2,9	129	343,0	2,7	22	89,1	0,2
S	95110	75	161,0	2,1	80	201,8	2,5	-	5	40,8
S	95120	61	236,5	3,9	56	215,7	3,9	5	20,8	0,0
S	95210	19	26,3	1,4	20	30,2	1,5	-	1	3,9
S	95220	30	46,9	1,6	32	57,1	1,8	-	2	10,2
S	95230	22	23,0	1,0	22	23,6	1,1	-	0,6	0,0
S	95240	66	80,1	1,2	26	32,8	1,3	40	47,3	0,0

Tavola 5.1 - Unità locali delle imprese e relativi addetti (media annua) per categoria di attività economica (Ateco 2007). Napoli-Anno 2008 (valori assoluti)

Sezione	Categoria	Unità locali anno 2008			Unità locali anno 2007			Variazione assoluta 2008-2007		
		Numero	Addetti	Numero medio di addetti	Numero	Addetti	Numero medio di addetti	Unità Locali	Addetti	Numero medio di addetti
S	95250 Riparazione di orologi e di gioielli	64	80,8	1,3	63	71,3	1,1	1	9,5	0,1
S	95290 Riparazione di altri beni per uso personale e per la casa	134	173,5	1,3	143	210,8	1,5	-	9 -	37,3 -
S	96011 Attività delle lavanderie industriali	17	157,5	9,3	18	131,1	7,3	-	1	26,4
S	96012 Altre lavanderie, tintorie	201	247,8	1,2	205	247,7	1,2	-	4	0,1
S	96020 Servizi degli acconciatori, manicure, pedicure e trattamenti estetici	1.760	2.960,2	1,7	1.774	2.864,3	1,6	-	14	95,8
S	96030 Servizi di pompe funebri e attività connesse	55	208,1	3,8	59	215,8	3,7	-	4 -	7,7
S	96041 Servizi di centri per il benessere fisico (esclusi gli stabilimenti termali)	114	258,8	2,3	118	209,7	1,8	-	4	49,0
S	96042 Stabilimenti termali	8	113,7	14,2	6	67,6	11,3	-	2	46,1
S	96090 Attività di servizi per la persona nca	319	837,2	2,6	314	825,8	2,6	-	5	11,4 -
TOTALE		75.042	258.301,9	3,4	74.741	247.867,9	3,3	301	10.434,0	0,1

Servizio Statistica Comune di Napoli - Elaborazione su dati elementari del registro Asia delle Unità Locali (Archivio statistico delle imprese attive)

Tavola 5.2.1 - Unità locali delle imprese e relativi addetti (media annua) per categoria di attività economica (Ateco 2007), per classe di addetti. Napoli-Anno 2008 (valori assoluti)

Sezione	Categoria	UNITA' LOCAU													ADDETTI									
		1	2-5	6-9	10-19	20-49	50-99	100-249	250	Totali					1 addetto	2-5 addetti	6-9 addetti	10-19 addetti	20-49 addetti	50-99 addetti	100-249 addetti	250 addetti e più	Totale	
		addetto	addetti	addetti	addetti	addetti	addetti	addetti	addetti e più	addetti	addetti	addetti	addetti	addetti e più	addetti	addetti	addetti	addetti	addetti	addetti	addetti	addetti	addetti e più	addetti
B	06200 Estrazione di gas naturale	-	-	-	-	2	-	-	-	-	-	-	-	-	-	-	-	-	-	-	-	-	-	78,9
B	08110 Estrazione di pietre ornamentali e da costruzione, calcare, pietra da gesso, creta e ardesia	2	2	-	-	-	-	-	-	-	-	-	-	-	-	-	-	-	-	-	-	-	-	7,3
B	08120 Estrazione di ghiaia, sabbia; estrazione di argille e caolino	-	1	-	-	-	-	-	-	-	-	-	-	-	-	-	-	-	-	-	-	-	-	1,5
B	08910 Estrazione di minerali per l'industria chimica e per la produzione di fertilizzanti	-	-	-	-	-	-	-	-	-	-	-	-	-	-	-	-	-	-	-	-	-	-	-
B	08990 Estrazione di altri minerali nca	1	-	-	-	-	-	-	-	-	-	-	-	-	-	-	-	-	-	-	-	-	-	-
C	10110 Produzione di carne non di volatili e di prodotti della macellazione (attività dei mattatoi)	3	3	2	-	-	-	-	-	-	-	-	-	-	-	-	-	-	-	-	-	-	-	1,0
C	10120 Produzione di carne di volatili e prodotti della loro macellazione (attività dei mattatoi)	1	-	-	1	-	-	-	-	-	-	-	-	-	-	-	-	-	-	-	-	-	-	3,1
C	10130 Produzione di prodotti a base di carne (inclusa la carne di volatili)	2	-	-	2	-	-	-	-	-	-	-	-	-	-	-	-	-	-	-	-	-	-	1,0
C	10200 Lavorazione e conservazione di pesce, crostacei e molluschi mediante surgelamento, salatura eccetera	3	-	1	-	-	-	-	-	-	-	-	-	-	-	-	-	-	-	-	-	-	-	3,1
C	10320 Produzione di succhi di frutta e di ortaggi	1	-	-	-	-	-	-	-	-	-	-	-	-	-	-	-	-	-	-	-	-	-	1,0
C	10390 Lavorazione e conservazione di frutta e di ortaggi (esclusi i succhi di frutta e di ortaggi)	5	10	1	2	-	-	-	-	-	-	-	-	-	-	-	-	-	-	-	-	-	-	4,7
C	10411 Produzione di olio di oliva da olive prevalentemente non di produzione propria	2	1	-	-	-	-	-	-	-	-	-	-	-	-	-	-	-	-	-	-	-	-	2,2
C	10412 Produzione di olio raffinato o grezzo da semi oleosi o frutti oleosi prevalentemente non di produzione propria	-	-	-	-	-	-	1	-	-	-	-	-	-	-	-	-	-	-	-	-	-	-	-
C	10413 Produzione di oli e grassi animali grezzi o raffinati	2	-	-	1	-	-	-	-	-	-	-	-	-	-	-	-	-	-	-	-	-	-	2,3
C	10420 Produzione di margarina e di grassi commestibili simili	-	1	-	-	-	-	-	-	-	-	-	-	-	-	-	-	-	-	-	-	-	-	2,8
C	10511 Trattamento igienico del latte	-	1	-	-	1	-	-	-	-	-	-	-	-	-	-	-	-	-	-	-	-	-	4,6
C	10512 Produzione dei derivati del latte	12	15	2	-	-	-	-	-	-	-	-	-	-	-	-	-	-	-	-	-	-	-	12,6
C	10520 Produzione di gelati senza vendita diretta al pubblico	2	1	1	1	-	-	-	-	-	-	-	-	-	-	-	-	-	-	-	-	-	-	2,0
C	10611 Molitura del frumento	1	2	-	-	-	-	1	-	-	-	-	-	-	-	-	-	-	-	-	-	-	-	1,0
C	10614 Altre lavorazioni di semi e granaglie	-	-	-	-	-	-	-	-	-	-	-	-	-	-	-	-	-	-	-	-	-	-	-
C	10620 Produzione di amidi e di prodotti amidacei (inclusa produzione di olio di mais)	1	-	-	-	-	-	-	-	-	-	-	-	-	-	-	-	-	-	-	-	-	-	1,0
C	10711 Produzione di prodotti di panetteria freschi	124	92	10	11	1	-	-	-	-	-	-	-	-	-	-	-	-	-	-	-	-	-	122,9
C	10712 Produzione di pasticceria fresca	100	59	12	3	-	-	-	-	-	-	-	-	-	-	-	-	-	-	-	-	-	-	100,8
C	10720 Produzione di fette biscottate, biscotti; prodotti di pasticceria conservati	13	2	2	1	-	-	-	-	-	-	-	-	-	-	-	-	-	-	-	-	-	-	12,1
C	10730 Produzione di paste alimentari, di cuscus e di prodotti farinacei simili	55	21	-	1	-	-	-	-	-	-	-	-	-	-	-	-	-	-	-	-	-	-	55,2
C	10820 Produzione di cacao in polvere, cioccolato, caramelle e confetterie	11	10	2	-	1	-	-	-	-	-	-	-	-	-	-	-	-	-	-	-	-	-	10,9
C	10830 Lavorazione del tè e del caffè	4	4	5	3	1	-	-	-	-	-	-	-	-	-	-	-	-	-	-	-	-	-	3,9
C	10850 Produzione di pasti e piatti pronti (preparati, conditi, cucinati e confezionati)	14	4	2	2	2	-	-	-	-	-	-	-	-	-	-	-	-	-	-	-	-	-	14,0
C	10890 Produzione di prodotti alimentari nca	19	12	2	1	-	-	-	-	-	-	-	-	-	-	-	-	-	-	-	-	-	-	18,7
C	11010 Distillazione, rettifica e miscelatura degli alcoolici	3	3	1	-	-	-	-	-	-	-	-	-	-	-	-	-	-	-	-	-	-	-	3,0
C	11021 Produzione di vini da tavola e v.q.p.r.d.	5	5	-	1	-	-	-	-	-	-	-	-	-	-	-	-	-	-	-	-	-	-	5,0
C	11022 Produzione di vino spumante e altri vini speciali	1	-	-	-	-	-	-	-	-	-	-	-	-	-	-	-	-	-	-	-	-	-	1,0
C	11050 Produzione di birra	-	2	-	-	-	-	-	-	-	-	-	-	-	-	-	-	-	-	-	-	-	-	-
C	11070 Industria delle bibite analcoliche, delle acque minerali e di altre acque in bottiglia	1	1	-	-	-	-	-	-	-	-	-	-	-	-	-	-	-	-	-	-	-	-	1,0
C	13100 Preparazione e filatura di fibre tessili	1	2	1	1	-	-	-	-	-	-	-	-	-	-	-	-	-	-	-	-	-	-	1,0
C	13200 Tessitura	2	3	-	-	-	-	-	-	-	-	-	-	-	-	-	-	-	-	-	-	-	-	2,0
C	13910 Fabbricazione di tessuti a maglia	5	4	1	-	-	-	-	-	-	-	-	-	-	-	-	-	-	-	-	-	-	-	5,0
C	13921 Confezionamento di biancheria da letto, da tavola e per l'arredamento	13	3	2	-	-	-	-	-	-	-	-	-	-	-	-	-	-	-	-	-	-	-	13,3
C	13922 Fabbricazione di articoli in materie tessili nca	31	11	1	2	-	-	-	-	-	-	-	-	-	-	-	-	-	-	-	-	-	-	30,8
C	13930 Fabbricazione di tappeti e moquette	2	1	-	-	-	-	-	-	-	-	-	-	-	-	-	-	-	-	-	-	-	-	2,0
C	13940 Fabbricazione di spago, corde, funi e reti	1	-	-	-	-	-	-	-	-	-	-	-	-	-	-	-	-	-	-	-	-	-	1,0

Tavola 5.2.1 - Unità locali delle imprese e relativi addetti (media annua) per categoria di attività economica (Ateco 2007), per classe di addetti. Napoli-Anno 2008 (valori assoluti)

Sezione	Categoria	UNITA' LOCAU										ADDETTI					Totale				
		1	2-5	6-9	10-19	20-49	50-99	100-249	250						250						
		addetto	addetti	addetti	addetti	addetti	addetti	addetti	addetti	e più					addetti e più						
C	20150 Fabbricazione di fertilizzanti e composti azotati (esclusa la fabbricazione di composti)	-	1	-	-	-	-	-	-	-	-	-	-	3,7	-	-	-	-	-	-	3,7
C	20160 Fabbricazione di materie plastiche in forme primarie	2	3	-	1	-	-	-	-	-	-	-	-	8,7	-	13,6	-	-	-	-	24,6
C	20200 Fabbricazione di agrofarmaci e di altri prodotti chimici per l'agricoltura (esclusi i concimi)	-	-	-	-	-	-	-	-	-	-	-	-	-	-	-	-	-	-	-	-
C	20300 Fabbricazione di pitture, vernici e smalti, inchiostri da stampa e adesivi sintetici (maestri)	4	1	-	2	1	-	-	-	-	-	-	-	4,0	4,8	35,4	26,0	-	-	-	70,1
C	20411 Fabbricazione di saponi, detersivi e di agenti organici tensioattivi (esclusi i prodotti per toilette)	6	2	1	1	-	-	-	-	-	-	-	-	6,2	4,0	7,8	12,8	-	-	-	30,8
C	20412 Fabbricazione di specialità chimiche per uso domestico e per manutenzione	3	-	-	-	-	-	-	-	-	-	-	-	3,2	-	-	-	-	-	-	3,2
C	20420 Fabbricazione di prodotti per toilette; profumi, cosmetici, saponi e simili	7	4	4	-	-	-	-	-	-	-	-	-	7,1	8,6	28,1	-	-	-	-	43,8
C	20510 Fabbricazione di esplosivi	4	-	-	-	-	-	-	-	-	-	-	-	4,3	-	-	-	-	-	-	4,3
C	20530 Fabbricazione di oli essenziali	-	2	-	-	-	-	-	-	-	-	-	-	-	5,0	-	-	-	-	-	5,0
C	20592 Fabbricazione di prodotti chimici organici ottenuti da prodotti di base derivati da processi di fermentazione o da materie prime vegetali	1	-	-	-	-	-	-	-	-	-	-	-	1,4	-	-	-	-	-	-	1,4
C	20594 Fabbricazione di prodotti chimici vari per uso industriale (inclusi i preparati antidetonanti e antidielet)	-	2	2	1	-	-	-	-	-	-	-	-	-	8,0	17,0	10,0	-	-	-	35,0
C	20596 Fabbricazione di prodotti ausiliari per le industrie tessili e del cuoio	1	-	-	-	-	-	-	-	-	-	-	-	1,0	-	-	-	-	-	-	1,0
C	21100 Fabbricazione di prodotti farmaceutici di base	-	2	-	-	-	-	-	-	-	-	-	-	-	5,5	-	-	-	-	-	5,5
C	21200 Fabbricazione di medicinali e preparati farmaceutici	2	-	1	-	-	-	-	-	-	1	-	-	2,2	-	6,2	-	-	-	-	242,0
C	21212 Rigenerazione e ricostruzione di pneumatici	1	1	-	-	-	-	-	-	-	-	-	-	1,1	2,5	-	-	-	-	-	3,7
C	21190 Fabbricazione di altri prodotti in gomma	6	1	-	1	-	-	-	-	-	-	-	-	6,0	1,8	-	-	-	-	-	19,1
C	22210 Fabbricazione di lastre, fogli, tubi e profilati in materie plastiche	7	-	-	1	-	-	-	-	-	-	-	-	7,4	-	-	-	-	-	-	25,4
C	22220 Fabbricazione di imballaggi in materie plastiche	12	10	4	1	-	-	-	-	1	-	-	-	11,6	28,0	30,7	12,2	-	-	-	156,4
C	22230 Fabbricazione di articoli in plastica per l'edilizia	2	2	-	1	-	-	-	-	-	-	-	-	2,0	9,3	-	-	-	-	-	23,0
C	22320 Fabbricazione di altri articoli in materie plastiche	44	21	3	6	-	-	-	-	-	-	-	-	45,3	65,6	21,9	83,5	-	-	-	216,2
C	23120 Lavorazione e trasformazione del vetro piano	31	20	4	3	-	-	-	-	-	-	-	-	30,4	54,4	30,8	37,2	-	-	-	152,7
C	23130 Fabbricazione di vetro cavo	5	1	1	2	-	-	-	-	-	-	-	-	5,0	5,2	6,2	22,8	-	-	-	39,1
C	23140 Fabbricazione di fibre di vetro	-	-	-	-	-	-	-	-	1	-	-	-	-	-	-	-	-	-	-	19,8
C	23191 Fabbricazione di vetrerie per laboratori, per uso igienico, per farmacia	2	-	-	-	-	-	-	-	-	-	-	-	2,2	-	-	-	-	-	-	2,2
C	23192 Lavorazione di vetro a mano e a soffio artistico	4	1	1	-	-	-	-	-	-	-	-	-	4,2	5,3	6,4	-	-	-	-	15,8
C	23199 Fabbricazione di altri prodotti in vetro (inclusa la vetreria tecnica)	1	3	1	1	-	-	-	-	-	-	-	-	1,4	8,1	7,2	11,9	-	-	-	28,6
C	23200 Fabbricazione di prodotti refrattari	-	1	1	-	-	-	-	-	-	-	-	-	-	3,0	6,6	-	-	-	-	9,6
C	23310 Fabbricazione di piastrelle in ceramica per pavimenti e rivestimenti	1	4	-	-	-	-	-	-	-	-	-	-	1,0	9,4	-	-	-	-	-	10,4
C	23320 Fabbricazione di mattoni, tegole ed altri prodotti per l'edilizia in terracotta	2	-	1	-	-	-	-	-	-	-	-	-	2,1	-	7,3	-	-	-	-	9,3
C	23410 Fabbricazione di prodotti in ceramica per usi domestici e ornamentali	32	17	1	2	-	-	-	-	-	-	-	-	32,2	45,2	6,5	32,2	-	-	-	116,0
C	23420 Fabbricazione di articoli sanitari in ceramica	2	1	-	-	-	-	-	-	-	-	-	-	2,0	4,1	-	-	-	-	-	6,1
C	23440 Fabbricazione di altri prodotti in ceramica per uso tecnico e industriale	-	1	-	-	-	-	-	-	-	-	-	-	-	1,6	-	-	-	-	-	1,6
C	23490 Fabbricazione di altri prodotti in ceramica	4	1	-	-	-	-	-	-	-	-	-	-	4,2	2,0	-	-	-	-	-	6,2
C	23510 Produzione di cemento	1	1	-	-	-	-	-	-	-	-	-	-	1,0	2,1	-	-	-	-	-	3,1
C	23521 Produzione di calce	-	-	1	-	-	-	-	-	-	-	-	-	-	-	5,9	-	-	-	-	5,9
C	23522 Produzione di gesso	-	-	1	-	-	-	-	-	-	-	-	-	-	-	7,0	-	-	-	-	7,0
C	23610 Fabbricazione di prodotti in calcestruzzo per l'edilizia	3	6	1	-	1	-	-	-	-	-	-	-	3,1	19,7	8,0	-	-	-	-	36,5
C	23620 Fabbricazione di prodotti in gesso per l'edilizia	5	4	-	-	-	-	-	-	-	-	-	-	4,7	7,5	-	-	-	-	-	12,1
C	23630 Produzione di calcestruzzo pronto per l'uso	3	6	1	2	-	-	-	-	-	-	-	-	2,8	20,3	7,3	25,4	-	-	-	55,7
C	23640 Produzione di malta	1	-	-	-	-	-	-	-	-	-	-	-	1,0	-	-	-	-	-	-	1,0
C	23650 Fabbricazione di prodotti in fibrocemento	-	-	-	-	-	-	-	-	-	-	-	-	-	-	-	-	-	-	-	-
C	23690 Fabbricazione di altri prodotti in calcestruzzo, gesso e cemento	1	1	-	-	-	-	-	-	-	-	-	-	1,0	2,9	-	-	-	-	-	3,9

Tavola 5.2.1 - Unità locali delle imprese e relativi addetti (media annua) per categoria di attività economica (Ateco 2007), per classe di addetti. Napoli-Anno 2008 (valori assoluti)

Sezione	Categoria	UNITA' LOCAU										ADDETTI					Totale addetti e più										
		1 addetto	2-5 addetti	6-9 addetti	10-19 addetti	20-49 addetti	50-99 addetti	100-249 addetti	250 addetti e più	1 addetto	2-5 addetti	6-9 addetti	10-19 addetti	20-49 addetti	50-99 addetti	100-249 addetti		250 addetti e più									
C	23701 Segazione e lavorazione delle pietre e del marmo	24	15	-	3	-	-	-	-	-	-	-	-	-	-	-	-	24,8	37,5	-	31,5	-	-	-	-	-	93,8
C	23702 Lavorazione artistica del marmo e di altre pietre affini, lavori in mosaico	8	6	1	-	-	-	-	-	-	-	-	-	-	-	-	-	8,0	21,3	5,8	-	-	-	-	-	-	35,0
C	23703 Frantumazione di pietre e minerali vari non in connessione con l'estrazione	1	1	-	-	-	-	-	-	-	-	-	-	-	-	-	-	1,0	2,4	-	-	-	-	-	-	-	3,4
C	23910 Produzione di prodotti abrasivi	11	-	1	-	-	-	-	-	-	-	-	-	-	-	-	-	1,0	-	9,5	-	-	-	-	-	-	10,5
C	23990 Fabbricazione di altri prodotti in minerali non metalliferi nca	11	2	1	-	-	-	-	-	-	-	-	-	-	-	-	-	11,1	5,5	6,8	-	-	-	-	-	-	23,5
C	24100 Siderurgia - Fabbricazione di ferro, acciaio e ferrolleghe	6	4	2	-	-	-	-	-	-	-	-	-	-	-	-	-	6,5	13,4	14,1	-	-	-	-	-	-	34,0
C	24202 Fabbricazione di tubi e condotti saldati e simili	2	1	2	-	-	-	-	-	-	-	-	-	-	-	-	-	2,0	1,9	14,3	-	-	-	-	-	-	18,1
C	24320 Laminazione a freddo di nastri	-	1	-	-	-	-	-	-	-	-	-	-	-	-	-	-	-	3,0	-	-	-	-	-	-	-	3,0
C	24330 Profilatura mediante formatura o piegatura a freddo; fabbricazione di pannelli stratificati in acciaio	5	5	2	3	3	-	-	-	-	-	-	-	-	-	-	-	5,1	14,9	11,7	42,8	75,4	-	-	-	-	150,0
C	24340 Trafilatura a freddo	1	-	-	-	-	-	-	-	-	-	-	-	-	-	-	-	0,9	-	-	-	-	-	-	-	-	0,9
C	24410 Produzione di metalli preziosi e semilavorati	1	9	-	-	-	-	-	-	-	-	-	-	-	-	-	-	1,1	24,6	-	-	-	-	-	-	-	25,7
C	24420 Produzione di alluminio e semilavorati	3	2	1	-	-	-	-	-	-	-	-	-	-	-	-	-	3,0	6,2	6,5	-	-	-	-	-	-	15,7
C	24430 Produzione di piombo, zinco e stagno e semilavorati	1	-	-	-	-	-	-	-	-	-	-	-	-	-	-	-	1,0	-	-	-	-	-	-	-	-	1,0
C	24440 Produzione di rame e semilavorati	-	-	-	-	-	-	-	-	-	-	-	-	-	-	-	-	-	-	-	-	-	-	-	-	-	-
C	24450 Produzione di altri metalli non ferrosi e semilavorati	1	2	1	2	-	-	-	-	-	-	-	-	-	-	-	-	1,4	4,6	6,0	28,5	-	-	-	-	-	40,5
C	24530 Fusione di metalli leggeri	3	5	1	-	-	-	-	-	-	-	-	-	-	-	-	-	2,8	19,8	-	16,0	-	-	-	-	-	38,6
C	24540 Fusione di altri metalli non ferrosi	1	4	-	-	-	-	-	-	-	-	-	-	-	-	-	-	1,0	12,3	-	-	-	-	-	-	-	13,3
C	25110 Fabbricazione di strutture metalliche e parti assemblate di strutture	27	40	16	16	10	1	-	-	-	-	-	-	-	-	-	-	28,6	119,7	116,6	215,2	284,9	-	-	-	-	921,8
C	25121 Fabbricazione di porte, finestre e loro telai, imposte e cancelli metallici	147	70	11	5	2	-	-	-	-	-	-	-	-	-	-	-	148,1	192,0	71,4	67,7	48,2	-	-	-	-	527,4
C	25122 Fabbricazione di strutture metalliche per tende da sole, tende alla veneziana e simili	15	11	1	2	1	-	-	-	-	-	-	-	-	-	-	-	15,0	30,8	9,0	26,8	20,9	-	-	-	-	102,4
C	25210 Fabbricazione di radiatori e contenitori in metallo per caldaie per il riscaldamento centrale	-	-	-	-	-	-	-	-	-	-	-	-	-	-	-	-	-	-	-	-	-	-	-	-	-	-
C	25290 Fabbricazione di cisterne, serbatoi e contenitori in metallo per impieghi di stoccaggio o di produzione	1	1	1	-	-	-	-	-	-	-	-	-	-	-	-	-	1,0	4,6	5,9	-	-	-	-	-	-	11,5
C	25400 Fabbricazione di armi e munizioni	-	-	-	1	-	-	-	-	-	-	-	-	-	-	-	-	-	-	13,0	-	-	-	-	-	-	13,0
C	25500 Fucina, imbutitura, stampaggio e profilatura dei metalli, metallurgia delle polveri	6	3	1	1	1	-	-	-	-	-	-	-	-	-	-	-	6,0	9,9	6,0	15,1	31,5	-	-	-	-	68,5
C	25610 Trattamento e rivestimento dei metalli	20	16	5	6	3	1	-	-	-	-	-	-	-	-	-	-	20,5	53,7	34,2	78,1	77,6	64,8	-	-	-	328,8
C	25620 Lavori di meccanica generale	37	34	14	11	9	-	-	-	-	-	-	-	-	-	-	-	37,4	100,1	105,7	144,9	258,3	-	-	-	-	646,4
C	25710 Fabbricazione di articoli di coltelleria, posateria ed armi bianche	1	-	-	-	-	-	-	-	-	-	-	-	-	-	-	-	1,0	-	-	-	-	-	-	-	-	1,0
C	25720 Fabbricazione di serrature e cerniere e ferramenta simili	2	1	-	-	-	-	-	-	-	-	-	-	-	-	-	-	1,6	4,6	-	-	-	-	-	-	-	6,2
C	25731 Fabbricazione di utensileria ad azionamento manuale; parti intercambiabili per macchine utensili	7	3	1	-	-	-	-	-	-	-	-	-	-	-	-	-	7,4	8,0	9,0	-	-	-	-	-	-	24,4
C	25732 Fabbricazione di stampi, portastampi, sagome, forme per macchine da bagno	3	1	-	1	1	-	-	-	-	-	-	-	-	-	-	-	3,3	2,0	-	17,0	31,4	-	-	-	-	53,7
C	25910 Fabbricazione di bidoni in acciaio e contenitori analoghi per il trasporto e l'imballaggio	1	-	-	-	-	-	-	-	-	-	-	-	-	-	-	-	1,0	-	-	-	-	-	-	-	-	1,0
C	25920 Fabbricazione di imballaggi leggeri in metallo	1	2	-	-	-	-	-	-	-	-	-	-	-	-	-	-	1,0	8,8	-	-	-	-	-	-	-	9,8
C	25931 Fabbricazione di prodotti fabbricati con fili metallici	3	1	-	2	-	-	-	-	-	-	-	-	-	-	-	-	3,0	2,6	-	25,8	-	-	-	-	-	31,4
C	25932 Fabbricazione di molle	-	1	-	-	-	-	-	-	-	-	-	-	-	-	-	-	-	2,0	-	-	-	-	-	-	-	2,0
C	25991 Fabbricazione di stoviglie, pentolame, vasellame, attrezzi da cucina e accessori casalinghi non elettrici, articoli metallici per l'arredamento di stanze da bagno	3	2	2	1	-	-	-	-	-	-	-	-	-	-	-	-	2,8	5,4	11,9	17,8	-	-	-	-	-	37,9
C	25992 Fabbricazione di casseforti, forzieri e porte metalliche blindate	7	3	1	1	-	-	-	-	-	-	-	-	-	-	-	-	7,3	8,0	9,0	11,0	-	-	-	-	-	35,3
C	25993 Fabbricazione di oggetti in ferro, in rame ed altri metalli	47	17	3	5	-	-	-	-	-	-	-	-	-	-	-	-	47,0	50,0	20,6	58,5	-	-	-	-	-	176,1
C	25999 Fabbricazione di altri articoli metallici e minuteria metallica	17	9	2	3	1	-	-	-	-	-	-	-	-	-	-	-	17,5	22,4	13,7	37,1	34,0	-	-	-	-	124,7
C	26110 Fabbricazione di componenti elettronici	6	5	-	1	-	-	-	-	-	-	-	-	-	-	-	-	6,1	11,4	-	11,8	-	-	-	-	-	29,3
C	26120 Fabbricazione di schede elettroniche assemblate	3	-	-	-	-	-	-	-	-	-	-	-	-	-	-	-	3,2	-	-	-	-	-	-	-	-	3,2
C	26200 Fabbricazione di computer e unità periferiche	6	2	1	-	-	-	-	-	-	-	-	-	-	-	-	-	6,2	4,7	7,8	-	-	-	-	-	-	18,6
C	26301 Fabbricazione di apparecchi trasmettenti radiotelevisivi (include le telecamere)	2	2	-	-	-	-	-	-	-	-	-	-	-	-	-	-	2,3	5,8	-	-	-	-	-	-	-	8,2

Tavola 5.2.1 - Unità locali delle imprese e relativi addetti (media annua) per categoria di attività economica (Ateco 2007), per classe di addetti. Napoli-Anno 2008 (valori assoluti)

Sezione	Categoria	UNITA' LOCAU										ADDETTI					Totale							
		1 addetto	2-5 addetti	6-9 addetti	10-19 addetti	20-49 addetti	50-99 addetti	100-249 addetti	250 addetti e più	Totale addetti e più	1 addetto	2-5 addetti	6-9 addetti	10-19 addetti	20-49 addetti	50-99 addetti		100-249 addetti	250 addetti e più					
C	26302	9	-	2	2	1	-	-	-	-	-	-	-	14	9,2	-	16,8	24,8	41,9	-	-	-	-	92,7
C	26400	2	2	-	-	-	-	-	-	-	-	-	-	4	2,0	4,6	-	-	-	-	-	-	-	6,6
C	26511	-	1	1	-	-	-	-	-	-	-	-	-	2	-	5,5	5,9	-	-	-	-	-	-	11,3
C	26512	3	2	1	-	-	-	-	-	1	-	-	-	7	3,4	5,9	5,9	-	-	51,5	-	-	-	66,7
C	26520	3	1	-	-	1	-	-	-	-	-	-	5	3,1	1,8	-	-	26,5	-	-	-	-	-	31,4
C	26600	9	3	2	-	-	-	-	-	-	-	-	14	9,0	12,0	15,6	-	-	-	-	-	-	-	36,6
C	26701	1	-	-	-	-	-	-	-	-	-	-	1	1,0	-	-	-	-	-	-	-	-	-	1,0
C	26800	-	1	-	-	-	-	-	-	-	-	-	1	-	4,6	-	-	-	-	-	-	-	-	4,6
C	27110	6	5	1	-	1	-	-	-	-	-	-	13	6,1	18,4	6,9	-	35,9	-	-	-	-	-	67,3
C	27120	3	2	-	3	1	1	-	-	-	-	-	10	3,0	6,8	-	46,0	20,2	52,0	-	-	-	-	128,0
C	27200	1	1	1	1	1	-	-	-	-	-	-	5	1,0	2,8	6,0	18,3	22,9	-	-	-	-	-	51,0
C	27320	3	3	1	1	-	-	-	-	-	-	-	8	-	7,3	6,0	14,9	-	-	-	-	-	-	28,1
C	27330	3	2	1	2	-	-	-	-	-	-	-	5	3,3	3,7	6,3	27,8	-	-	-	-	-	-	41,1
C	27400	13	14	4	3	1	-	-	-	-	-	-	35	12,7	48,8	27,0	42,8	21,9	-	-	-	-	-	153,3
C	27510	2	-	-	-	-	-	-	-	-	-	1	2	2,0	-	-	-	-	-	-	-	-	-	640,1
C	27520	8	9	2	1	-	-	-	-	-	1	-	21	8,3	30,9	13,3	14,7	-	-	-	-	-	-	202,4
C	27900	1	1	-	-	1	-	-	-	-	-	-	3	1,0	2,0	-	-	44,5	-	-	-	-	-	47,5
C	28111	-	1	-	-	2	-	-	-	-	-	-	3	-	2,0	-	-	67,6	-	-	-	-	-	69,6
C	28112	-	2	-	-	1	-	-	-	-	-	-	2	-	6,3	-	-	-	-	-	-	-	-	6,3
C	28120	1	1	-	1	-	-	-	-	-	-	-	3	1,0	3,0	-	13,0	-	-	-	-	-	-	17,0
C	28130	-	-	-	1	-	-	-	-	-	-	-	1	-	-	-	9,6	-	-	-	-	-	-	9,6
C	28140	-	-	1	1	-	-	-	-	-	-	-	2	-	-	6,4	16,0	-	-	-	-	-	-	22,4
C	28151	1	-	-	-	-	-	-	-	-	-	-	1	0,9	-	-	-	-	-	-	-	-	-	0,9
C	28211	3	1	3	2	2	-	-	-	-	-	-	11	3,0	2,9	22,1	29,0	66,5	-	-	-	-	-	123,4
C	28220	-	2	-	-	-	-	-	-	-	-	-	2	-	4,3	-	-	-	-	-	-	-	-	4,3
C	28230	7	5	3	1	1	-	-	-	-	-	-	17	7,6	16,9	22,3	12,7	34,3	-	-	-	-	-	93,7
C	28250	2	-	-	1	1	-	-	-	-	-	-	4	1,8	-	-	13,3	28,6	-	-	-	-	-	43,6
C	28291	4	-	1	1	1	-	-	-	-	-	-	7	4,8	-	9,0	13,6	20,1	-	-	-	-	-	47,5
C	28292	1	-	-	1	-	-	-	-	-	-	-	2	1,0	-	-	17,0	-	-	-	-	-	-	18,0
C	28293	2	5	1	1	1	-	-	-	-	-	-	10	2,0	16,3	8,6	16,6	28,5	-	-	-	-	-	71,9
C	28299	2	1	-	-	-	-	-	-	-	-	-	3	2,5	3,8	-	-	-	-	-	-	-	-	6,3
C	28410	1	1	1	-	-	-	-	-	-	-	-	3	1,0	2,7	6,0	-	-	-	-	-	-	-	9,7
C	28490	3	-	2	1	1	1	1	-	-	-	-	8	3,0	-	15,4	11,0	21,9	93,0	-	-	-	-	144,3
C	28910	1	-	-	1	-	-	-	-	-	-	-	2	1,0	-	-	14,6	-	-	-	-	-	-	15,6

Tavola 5.2.1 - Unità locali delle imprese e relativi addetti (media annua) per categoria di attività economica (Ateco 2007), per classe di addetti. Napoli-Anno 2008 (valori assoluti)

Sezione	Categoria	UNITA' LOCAU										ADDETTI					Totale												
		1 addetto	2-5 addetti	6-9 addetti	10-19 addetti	20-49 addetti	50-99 addetti	100-249 addetti	250 addetti e più	1 addetto	2-5 addetti	6-9 addetti	10-19 addetti	20-49 addetti	50-99 addetti	100-249 addetti		250 addetti e più											
C	28930 Fabbricazione di macchine per l'industria alimentare, delle bevande e del tabacco (Incluse parti e accessori)	8	6	1	5	-	-	-	-	-	-	-	-	-	-	-	-	8,9	14,4	5,8	71,9	-	-	-	-	-	-	101,1	
C	28942 Fabbricazione di macchine e apparecchi per l'industria delle pelli, del cuoio e delle calzature (Incluse parti e accessori)	-	1	1	-	-	-	-	-	-	-	-	-	-	-	-	-	-	4,3	6,7	-	-	-	-	-	-	-	10,9	
C	28950 Fabbricazione di macchine per l'industria della carta e del cartone (Incluse parti e accessori)	-	-	-	2	-	-	-	-	-	-	-	-	-	-	-	-	-	-	-	23,2	-	-	-	-	-	-	23,2	
C	28991 Fabbricazione di macchine per la stampa e la legatoria (Incluse parti e accessori)	-	1	-	-	-	-	-	-	-	-	-	-	-	-	-	-	-	2,5	-	-	-	-	-	-	-	-	2,5	
C	28992 Fabbricazione di robot industriali per usi molteplici (Incluse parti e accessori)	-	1	-	-	-	-	-	-	-	-	-	-	-	-	-	-	-	1,5	-	-	-	-	-	-	-	-	1,5	
C	28999 Fabbricazione di altre macchine per impieghi speciali nca (Incluse parti e accessori)	1	-	-	1	-	-	-	-	-	-	-	-	-	-	-	-	-	1,0	-	17,8	-	-	-	-	-	-	18,8	
C	29100 Fabbricazione di autoveicoli	1	-	-	-	-	-	-	-	1	-	-	-	-	-	-	-	-	1,0	-	-	-	-	-	-	-	-	389,5	
C	29200 Fabbricazione di carrozzerie per autoveicoli, rimorchi e semirimorchi	1	-	-	-	-	-	-	-	-	-	-	-	-	-	-	-	-	1,0	-	-	-	-	-	-	-	-	1,0	
C	29310 loro motori	-	-	-	-	-	-	-	-	-	-	-	-	-	-	-	-	-	-	-	-	-	-	-	-	-	-	-	
C	29320 Fabbricazione di altre parti ed accessori per autoveicoli	4	6	1	-	-	-	-	-	-	-	-	-	-	-	-	-	-	4,6	18,2	5,8	-	-	-	-	-	-	780,0	
C	30110 Cantieri navali per costruzioni metalliche e non metalliche	5	3	1	1	4	-	-	-	-	-	-	-	-	-	-	-	-	5,4	10,4	6,9	19,2	120,0	-	-	-	-	161,9	
C	30120 Costruzione di imbarcazioni da diporto e sportive	8	10	3	2	1	-	-	-	-	-	-	-	-	-	-	-	-	8,0	29,8	20,6	29,5	30,4	-	-	-	-	118,2	
C	30200 Costruzione di materiale rotabile ferroviario, tranviario, filoviario, per metropolitane e per miniere	1	1	-	-	-	3	-	-	-	-	-	-	-	-	-	-	-	1,0	2,0	-	-	118,2	-	-	-	-	876,2	
C	30300 Fabbricazione di aeromobili, di veicoli spaziali e dei relativi dispositivi	5	1	1	1	-	-	-	2	1	-	-	-	-	-	-	-	-	4,9	1,8	6,5	10,7	-	-	-	-	-	328,4	
C	30911 Fabbricazione di motocicli e motoveicoli (Inclusi i motori)	-	-	-	-	-	-	-	-	-	-	-	-	-	-	-	-	-	-	-	-	-	-	-	-	-	-	-	
C	30921 Fabbricazione e montaggio di biciclette	1	-	-	-	-	-	-	-	-	-	-	-	-	-	-	-	-	1,4	-	-	-	-	-	-	-	-	-	1,4
C	30923 Fabbricazione di veicoli per invalidi (Incluse parti e accessori)	-	-	-	-	-	-	-	-	-	-	-	-	-	-	-	-	-	-	-	-	-	-	-	-	-	-	-	
C	30990 Fabbricazione di veicoli a trazione manuale o animale	-	-	-	-	-	-	-	-	-	-	-	-	-	-	-	-	-	-	-	-	-	-	-	-	-	-	-	
C	31011 Fabbricazione di sedie e poltrone per ufficio e negozi	13	9	4	-	2	1	-	-	-	-	-	-	-	-	-	-	-	13,7	25,4	28,3	-	54,0	64,7	-	-	-	2,0	
C	31012 Fabbricazione di altri mobili per ufficio e negozi	10	2	-	1	-	-	-	-	-	-	-	-	-	-	-	-	-	10,0	6,9	-	14,0	-	-	-	-	-	186,0	
C	31020 Fabbricazione di mobili per cucina	1	1	2	-	-	-	-	-	-	-	-	-	-	-	-	-	-	1,0	3,0	14,7	-	-	-	-	-	-	30,9	
C	31030 Fabbricazione di materassi	21	17	5	-	-	-	-	-	-	-	-	-	-	-	-	-	-	21,4	49,2	33,4	-	-	-	-	-	-	18,7	
C	31091 Fabbricazione di mobili per arredo domestico	1	1	-	-	-	-	-	-	-	-	-	-	-	-	-	-	-	0,8	5,0	-	-	-	-	-	-	-	104,0	
C	31092 Fabbricazione di sedie e sedili (esclusi quelli per aeromobili, autoveicoli, navi, treni, ufficio e negozi)	22	3	-	1	-	-	-	-	-	-	-	-	-	-	-	-	-	22,0	8,0	-	16,0	-	-	-	-	-	5,8	
C	31093 Fabbricazione di poltrone e divani	10	7	-	-	-	-	-	-	-	-	-	-	-	-	-	-	-	9,6	18,9	-	-	-	-	-	-	-	46,0	
C	31094 Fabbricazione di parti e accessori di mobili	3	6	2	-	-	-	-	-	-	-	-	-	-	-	-	-	-	3,0	12,3	14,1	-	-	-	-	-	-	28,5	
C	31095 Finitura di mobili	13	5	-	1	-	-	-	-	-	-	-	-	-	-	-	-	-	12,9	10,8	-	13,5	-	-	-	-	-	29,4	
C	31099 Fabbricazione di altri mobili (Inclusi quelli per arredo esterno)	116	41	4	3	1	-	-	-	-	-	-	-	-	-	-	-	-	114,8	104,8	27,8	34,3	25,0	-	-	-	-	37,3	
C	32121 Fabbricazione di oggetti di gioielleria ed oreficeria in metalli preziosi o rivestiti di metalli preziosi	7	3	1	-	-	-	-	-	-	-	-	-	-	-	-	-	-	7,0	8,0	5,8	-	-	-	-	-	-	306,6	
C	32122 Lavorazione di pietre preziose e semipreziose per gioielleria e per uso industriale	17	7	1	3	-	-	-	-	-	-	-	-	-	-	-	-	-	16,7	16,8	8,5	32,6	-	-	-	-	-	20,9	
C	32130 Fabbricazione di bigiotteria e articoli simili	2	3	1	-	-	-	-	-	-	-	-	-	-	-	-	-	-	2,0	6,8	6,5	-	-	-	-	-	-	74,5	
C	32200 Fabbricazione di strumenti musicali (Incluse parti e accessori)	5	-	-	1	-	-	-	-	-	-	-	-	-	-	-	-	-	5,2	-	-	9,5	-	-	-	-	-	15,3	
C	32300 Fabbricazione di articoli sportivi	2	-	-	1	-	-	-	-	-	-	-	-	-	-	-	-	-	2,0	-	-	16,8	-	-	-	-	-	14,7	
C	32401 Fabbricazione di giochi (Inclusi i giochi elettronici)	2	1	-	-	-	-	-	-	-	-	-	-	-	-	-	-	-	1,8	2,8	-	-	-	-	-	-	-	18,8	
C	32402 Fabbricazione di giocattoli (Inclusi i tricicli e gli strumenti musicali giocattolo)	2	2	-	-	-	-	-	-	-	-	-	-	-	-	-	-	-	2,0	6,7	-	11,1	25,2	-	-	-	-	4,6	
C	32501 medico-chirurgico e veterinario, di apparecchi medici, di materiale (Incluse parti staccate e accessori)	2	2	-	1	1	-	-	-	-	-	-	-	-	-	-	-	-	2,0	6,7	-	11,1	25,2	-	-	-	-	44,9	
C	32502 Fabbricazione di protesi dentarie (Inclusa riparazione)	138	55	-	1	-	-	-	-	-	-	-	-	-	-	-	-	-	138,5	137,6	-	10,9	-	-	-	-	-	287,0	
C	32503 Fabbricazione di protesi ortopediche, altre protesi ed ausili (Inclusa riparazione)	6	7	3	4	1	-	-	-	-	-	-	-	-	-	-	-	-	5,9	19,5	21,3	51,9	19,9	-	-	-	-	118,5	
C	32504 Fabbricazione di lenti oftalmiche	2	1	-	1	-	-	-	-	-	-	-	-	-	-	-	-	-	2,0	3,3	-	14,6	-	-	-	-	-	19,8	

Tavola 5.2.1 - Unità locali delle imprese e relativi addetti (media annua) per categoria di attività economica (Ateco 2007), per classe di addetti. Napoli-Anno 2008 (valori assoluti)

Sezione	Categoria	UNITA' LOCAU										ADDETTI					Totale										
		1 addetto	2-5 addetti	6-9 addetti	10-19 addetti	20-49 addetti	50-99 addetti	100-249 addetti	250 addetti e più	1 addetto	2-5 addetti	6-9 addetti	10-19 addetti	20-49 addetti	50-99 addetti	100-249 addetti		250 addetti e più									
C	32505 Fabbricazione di armature per occhiali di qualsiasi tipo; montatura in serie di occhiali comuni	8	10	2	1	-	-	-	-	-	-	-	-	-	-	-	-	8,0	27,5	12,5	18,6	-	-	-	-	-	66,6
C	32910 Fabbricazione di scope e spazzole	1	-	-	-	-	-	-	-	-	-	-	-	-	-	-	-	1,0	-	-	-	-	-	-	-	-	1,0
C	32991 Fabbricazione di attrezzature ed articoli di vestiario protettivi di sicurezza	2	-	-	-	-	-	-	-	-	-	-	-	-	-	-	-	2,0	-	-	-	-	-	-	-	-	2,0
C	32992 Fabbricazione di ombrelli, bottoni, chiusure lampo, parrucche e affini	3	3	-	-	-	-	-	-	-	-	-	-	-	-	-	-	2,7	9,3	-	-	-	-	-	-	-	12,0
C	32993 Fabbricazione di oggetti di cancelleria	4	3	2	1	-	-	-	-	-	-	-	-	-	-	-	-	4,0	7,8	12,5	12,8	-	-	-	-	-	37,1
C	32994 Fabbricazione di casse funebri	-	-	1	-	-	-	-	-	-	-	-	-	-	-	-	-	-	-	7,2	-	-	-	-	-	-	7,2
C	32999 Fabbricazione di altri articoli nca	27	8	-	-	-	-	-	-	-	-	-	-	-	-	-	-	26,7	25,5	-	-	-	-	-	-	-	52,2
C	33110 Riparazione e manutenzione di prodotti in metallo	12	6	2	1	-	-	-	-	-	-	-	-	-	-	-	-	11,8	15,5	14,1	14,6	-	-	-	-	-	55,9
C	33121 Riparazione e manutenzione di macchine di impiego generale	14	6	4	1	1	-	-	-	-	-	-	-	-	-	-	-	14,3	16,8	29,4	13,0	30,7	-	-	-	-	104,2
C	33122 Riparazione e manutenzione di forni, forni e bruciatori	3	1	-	-	-	-	-	-	-	-	-	-	-	-	-	-	3,0	3,0	-	-	-	-	-	-	-	6,0
C	33123 Riparazione e manutenzione di macchine e apparecchi di sollevamento e movimentazione (esclusi ascensori)	6	5	1	2	-	-	-	-	-	-	-	-	-	-	-	-	6,3	13,3	5,5	31,6	-	-	-	-	-	56,7
C	33124 Riparazione e manutenzione di attrezzature di uso non domestico per la refrigerazione e la ventilazione	11	6	-	1	-	-	-	-	-	-	-	-	-	-	-	-	10,9	17,8	-	10,6	-	-	-	-	-	39,3
C	33125 Riparazione e manutenzione di altre macchine di impiego generale	44	29	6	2	1	1	-	-	-	-	-	-	-	-	-	-	43,7	88,0	41,2	22,4	22,0	53,0	-	-	-	270,2
C	33129 Riparazione e manutenzione di altre macchine per impieghi speciali (incluse le macchine utensili)	7	5	3	1	-	-	-	-	-	-	-	-	-	-	-	-	7,2	16,6	21,4	11,0	-	-	-	-	-	56,2
C	33130 Riparazione e manutenzione di apparecchiature elettroniche ed ottiche (escluse quelle per le telecomunicazioni ed i computer)	41	19	13	9	2	-	-	-	-	-	-	-	-	-	-	-	41,1	57,9	97,6	123,1	60,3	-	-	-	-	380,0
C	33140 Riparazione e manutenzione di apparecchiature elettriche (esclusi gli elettrodomestici)	5	10	6	4	1	-	-	-	-	-	-	-	-	-	-	-	5,0	25,3	39,5	52,9	23,0	-	-	-	-	145,7
C	33150 Riparazione e manutenzione di navi commerciali e imbarcazioni da diporto (esclusi i loro motori)	11	16	10	20	3	1	-	-	-	-	-	-	-	-	-	-	11,2	48,7	71,1	265,4	95,2	89,3	-	-	-	580,8
C	33160 Riparazione e manutenzione di aeromobili e di veicoli spaziali	1	-	1	1	-	-	-	-	-	-	-	-	-	-	-	-	1,0	-	8,0	19,5	-	-	-	-	-	688,5
C	33170 Riparazione e manutenzione di materiale rotabile ferroviario, tranviario, filoviario e per metropolitane (esclusi i loro motori)	4	2	3	2	-	1	1	-	-	-	-	-	-	-	-	-	4,8	7,7	23,2	23,3	-	64,3	178,7	-	-	301,9
C	33190 Riparazione di altre apparecchiature	5	2	-	1	-	-	-	-	-	-	-	-	-	-	-	-	5,0	6,5	-	15,6	-	-	-	-	-	27,1
C	33200 Installazione di macchine ed apparecchiature industriali	39	30	11	14	9	2	1	-	-	-	-	-	-	-	-	-	39,4	89,5	84,3	197,2	306,2	175,7	102,4	-	-	994,6
D	35110 Produzione di energia elettrica	22	11	3	3	2	2	1	-	-	-	-	-	-	-	-	-	21,5	28,8	20,5	38,6	61,9	162,2	132,0	-	-	465,5
D	35120 Trasmissione di energia elettrica	-	-	1	-	1	-	1	-	-	-	-	-	-	-	-	-	-	-	6,0	-	-	32,9	-	-	-	161,1
D	35130 Distribuzione di energia elettrica	2	-	-	1	3	3	-	1	10	-	-	-	-	-	-	-	1,8	-	-	13,8	87,3	184,6	-	-	-	623,7
D	35140 Commercio di energia elettrica	1	1	-	3	-	-	1	-	6	-	-	-	-	-	-	-	1,3	2,0	-	36,3	-	-	225,5	-	-	265,1
D	35210 Produzione di gas	-	-	-	-	-	-	-	-	1	-	-	-	-	-	-	-	-	-	-	-	30,1	-	-	-	-	30,1
D	35220 Distribuzione di combustibili gassosi mediante condotte	-	-	-	-	-	-	-	-	2	-	-	-	-	-	-	-	-	-	-	-	36,8	-	-	-	-	108,5
D	35230 Commercio di gas distribuito mediante condotte	-	1	1	-	-	2	-	1	5	-	-	-	-	-	-	-	-	1,9	8,4	-	-	164,8	-	-	-	508,8
D	35300 Fornitura di vapore e aria condizionata	1	-	-	-	1	-	1	-	3	-	-	-	-	-	-	-	1,3	-	-	-	37,2	-	-	114,8	-	153,3
E	36000 Raccolta, trattamento e fornitura di acqua	3	4	1	3	3	1	-	1	16	-	-	-	-	-	-	-	3,0	11,2	7,1	40,8	91,8	75,2	-	-	-	516,8
E	37000 Raccolta e depurazione delle acque di scarico	5	2	1	1	1	-	1	-	11	-	-	-	-	-	-	-	4,9	7,7	6,2	17,1	35,0	-	-	-	-	201,7
E	38110 Raccolta di rifiuti solidi non pericolosi	6	3	2	3	10	5	8	4	41	-	-	-	-	-	-	-	6,5	6,6	16,8	41,4	342,1	350,5	1.171,4	1.392,9	-	3.328,2
E	38120 Raccolta di rifiuti pericolosi solidi e non solidi	2	1	-	-	-	-	-	3	3	-	-	-	-	-	-	-	2,7	3,0	-	-	-	-	-	-	-	5,7
E	38210 Trattamento e smaltimento di rifiuti non pericolosi; produzione di compost	3	3	1	2	-	-	-	9	9	-	-	-	-	-	-	-	2,7	11,3	5,8	33,5	-	-	-	-	-	53,4
E	38220 Trattamento e smaltimento di rifiuti pericolosi	1	2	1	-	-	-	-	4	4	-	-	-	-	-	-	-	0,1	5,4	8,9	-	-	-	-	-	-	14,4
E	38311 Demolizione di carcasse	-	3	1	-	-	-	-	4	4	-	-	-	-	-	-	-	-	9,5	6,0	-	-	-	-	-	-	15,5
E	38312 Cantieri di demolizione navali	-	1	2	-	-	-	-	3	3	-	-	-	-	-	-	-	-	4,8	14,0	-	-	-	-	-	-	18,8
E	38321 Recupero e preparazione per il riciclaggio di cascami e rottami metallici	14	10	6	1	2	-	-	33	33	-	-	-	-	-	-	-	14,3	31,7	40,8	10,0	51,6	-	-	-	-	148,4
E	38323 Recupero e preparazione per il riciclaggio dei rifiuti solidi urbani, industriali e biomasse	4	7	2	2	1	-	-	16	16	-	-	-	-	-	-	-	4,6	14,0	16,9	23,2	38,4	-	-	-	-	97,1
E	39000 Attività di fisanamento e altri servizi di gestione dei rifiuti	4	3	-	1	1	-	-	9	9	-	-	-	-	-	-	-	3,9	12,4	-	12,7	40,9	-	-	-	-	69,9
F	41100 Sviluppo di progetti immobiliari senza costruzione	33	7	3	-	-	-	-	43	43	-	-	-	-	-	-	-	32,7	18,0	22,4	-	-	-	-	-	-	73,1
F	41200 Costruzione di edifici residenziali e non residenziali	612	487	157	99	44	9	2	1.410	1.410	-	-	-	-	-	-	-	631,0	1.420,5	1.137,6	1.265,4	1.329,3	554,0	250,3	-	-	6.588,1
F	42110 Costruzione di strade, autostrade e piste aeroportuali	15	8	3	6	6	-	-	38	38	-	-	-	-	-	-	-	14,9	29,1	19,1	83,8	199,7	-	-	-	-	346,5

Tavola 5.2.1 - Unità locali delle imprese e relativi addetti (media annua) per categoria di attività economica (Ateco 2007), per classe di addetti. Napoli-Anno 2008 (valori assoluti)

Sezione	Categoria	UNITA' LOCAU										ADDETTI													
		1 addetto		2-5 addetti		6-9 addetti		10-19 addetti		20-49 addetti		50-99 addetti		100-249 addetti		250 addetti e più		Totale							
		1	2-5	6-9	10-19	20-49	50-99	100-249	250 addetti e più	Totale	1 addetto	2-5 addetti	6-9 addetti	10-19 addetti	20-49 addetti	50-99 addetti	100-249 addetti	250 addetti e più	Totale						
F	42120	5	-	6	7	1	1	1	-	-	-	-	-	20	5,3	-	43,8	100,5	19,8	66,0	-	-	-	235,4	
F	42130	2	3	2	-	1	1	1	-	-	-	-	-	9	2,0	8,5	14,9	-	28,3	89,6	-	-	-	143,3	
F	42210	1	-	-	1	1	1	1	1	1	1	1	1	5	1,0	-	-	10,3	22,1	64,1	114,8	-	-	-	212,2
F	42220	-	2	-	1	-	-	-	-	-	-	-	-	3	-	5,2	-	9,8	-	-	-	-	-	-	15,0
F	42910	6	8	3	4	3	-	-	-	-	-	-	-	24	5,6	24,4	21,0	61,7	109,5	-	-	-	-	-	222,2
F	42990	19	17	5	4	5	1	-	-	-	-	-	-	51	20,2	52,6	33,8	53,1	176,9	77,6	-	-	-	-	414,2
F	43110	1	6	2	2	-	-	-	-	-	-	-	-	11	1,3	19,5	14,3	25,3	-	-	-	-	-	-	60,4
F	43120	4	9	-	3	-	1	-	-	-	-	-	-	17	3,8	25,8	-	35,8	-	-	56,0	-	-	-	121,4
F	43130	1	3	5	3	-	1	-	-	-	-	-	-	13	1,0	6,9	34,8	44,6	-	82,2	-	-	-	-	169,5
F	43210	246	247	60	50	20	5	2	1	631	250,2	703,3	422,5	669,7	524,0	355,9	211,6	382,0	-	-	-	-	-	-	3.519,3
F	43220	182	165	29	34	6	1	1	-	418	183,8	467,3	201,2	428,4	144,6	80,4	118,6	-	-	-	-	-	-	-	1.624,5
F	43290	90	122	27	29	15	-	-	-	1	284	362,2	197,7	372,5	418,5	-	-	-	-	-	-	-	-	-	1.814,6
F	43310	26	23	5	2	-	1	-	-	-	57	25,8	71,0	36,7	30,0	-	60,2	-	-	-	-	-	-	-	223,6
F	43320	43	36	11	4	2	-	-	-	-	96	43,7	106,5	76,9	56,8	49,8	-	-	-	-	-	-	-	-	333,7
F	43330	46	27	6	3	-	-	-	-	-	82	47,3	66,1	41,5	33,2	-	-	-	-	-	-	-	-	-	188,2
F	43340	28	12	3	1	-	-	-	-	-	44	29,2	33,0	22,7	11,5	-	-	-	-	-	-	-	-	-	96,3
F	43390	331	376	90	42	15	2	-	-	856	339,2	1.059,4	620,4	552,3	382,4	123,7	-	-	-	-	-	-	-	-	3.077,3
F	43910	8	8	3	-	-	1	-	-	20	8,2	19,6	21,1	-	60,4	-	-	-	-	-	-	-	-	-	109,3
F	43990	43	31	7	10	5	1	-	-	97	42,9	93,1	50,7	129,2	138,2	66,2	-	-	-	-	-	-	-	-	520,2
G	45110	181	76	14	11	12	-	-	-	294	182,0	215,8	94,8	158,3	338,7	-	-	-	-	-	-	-	-	-	989,6
G	45190	4	-	-	-	2	-	-	-	6	4,1	-	-	64,5	-	-	-	-	-	-	-	-	-	-	68,6
G	45201	328	133	12	3	4	-	-	-	480	328,4	345,6	84,0	43,8	111,6	-	-	-	-	-	-	-	-	-	913,3
G	45202	119	62	10	2	1	-	-	-	194	119,8	165,1	69,5	19,3	31,2	-	-	-	-	-	-	-	-	-	404,9
G	45203	138	56	9	2	-	-	-	-	205	138,2	145,3	64,0	20,2	-	-	-	-	-	-	-	-	-	-	367,6
G	45204	68	33	5	3	-	-	-	-	109	68,0	81,7	34,3	32,8	-	-	-	-	-	-	-	-	-	-	216,7
G	45209	40	16	1	2	-	-	-	-	59	41,0	43,9	9,1	19,3	-	-	-	-	-	-	-	-	-	-	113,2
G	45310	53	44	9	5	2	-	-	-	113	53,1	125,2	62,6	70,8	70,5	-	-	-	-	-	-	-	-	-	382,2
G	45320	55	41	1	-	-	-	-	-	97	54,7	116,8	6,1	-	-	-	-	-	-	-	-	-	-	-	177,5
G	45401	45	43	9	5	-	-	-	-	102	44,9	124,4	63,0	75,8	-	-	-	-	-	-	-	-	-	-	308,0
G	45402	20	12	1	-	-	-	-	-	33	19,8	31,4	7,0	-	-	-	-	-	-	-	-	-	-	-	58,2
G	45403	42	7	-	-	-	-	-	-	49	42,3	18,5	-	-	-	-	-	-	-	-	-	-	-	-	60,8
G	46110	35	6	-	-	-	-	-	-	41	35,0	12,7	-	-	-	-	-	-	-	-	-	-	-	-	47,7
G	46120	216	39	4	1	-	-	-	-	260	217,7	98,7	23,4	18,5	-	-	-	-	-	-	-	-	-	-	358,3
G	46130	185	61	1	1	-	-	-	-	248	185,5	163,4	7,3	16,4	-	-	-	-	-	-	-	-	-	-	372,7
G	46140	218	29	1	2	1	-	-	-	251	217,5	65,6	8,4	24,9	28,1	-	-	-	-	-	-	-	-	-	344,5
G	46150	440	90	1	2	-	-	-	-	533	438,2	229,2	6,3	26,0	-	-	-	-	-	-	-	-	-	-	699,6
G	46160	757	187	11	4	-	-	-	-	959	755,9	472,0	84,0	47,8	-	-	-	-	-	-	-	-	-	-	1.359,7
G	46170	636	81	4	2	-	-	-	-	723	634,8	206,3	24,2	29,9	-	-	-	-	-	-	-	-	-	-	895,2
G	46181	186	35	3	1	-	-	-	-	225	184,1	86,8	21,3	10,8	-	-	-	-	-	-	-	-	-	-	302,9
G	46182	169	27	5	-	-	-	-	-	201	168,2	69,6	31,9	-	-	-	-	-	-	-	-	-	-	-	269,7
G	46183	505	43	3	1	-	-	-	-	552	503,7	92,8	21,6	10,4	-	-	-	-	-	-	-	-	-	-	628,4

Tavola 5.2.1 - Unità locali delle imprese e relativi addetti (media annua) per categoria di attività economica (Ateco 2007), per classe di addetti. Napoli-Anno 2008 (valori assoluti)

Sezione	Categoria	UNITA' LOCAU									Totale addetti e più	ADDETTI						Totale addetti e più
		1 addetto	2-5 addetti	6-9 addetti	10-19 addetti	20-49 addetti	50-99 addetti	100-249 addetti	250 addetti e più	1 addetto		2-5 addetti	6-9 addetti	10-19 addetti	20-49 addetti	50-99 addetti	100-249 addetti	
G	46189	356	30	2	2	8	3	1	1	1	388	352,8	66,3	12,2	-	-	-	431,3
G	46190	830	98	8	8	3	3	1	1	1	940	822,0	233,3	51,6	31,9	20,3	-	1.159,1
G	46211	3	7	1	1	2	1	1	1	1	13	3,1	19,2	8,0	22,9	-	-	53,2
G	46212	5	4	-	-	-	-	-	-	-	9	5,0	9,0	-	-	-	-	14,0
G	46220	23	9	1	1	1	1	1	1	1	33	23,0	20,3	7,1	-	-	-	50,4
G	46230	4	1	-	-	-	-	-	-	-	5	4,3	2,0	-	-	-	-	6,3
G	46241	50	17	2	2	-	-	-	-	-	69	50,6	45,0	14,5	-	-	-	110,1
G	46242	4	-	1	1	-	-	-	-	-	5	4,0	-	6,0	-	-	-	10,0
G	46311	63	31	3	3	1	1	-	1	-	99	65,0	78,2	22,0	9,8	-	57,0	231,9
G	46312	1	1	-	-	-	-	-	-	-	1	-	2,0	-	-	-	-	2,0
G	46321	24	19	5	2	-	-	-	-	-	50	24,7	51,2	38,0	30,4	-	-	144,3
G	46322	5	5	4	-	-	-	-	-	-	14	5,0	12,7	23,9	-	-	-	41,6
G	46331	28	16	1	1	1	1	1	-	-	47	28,0	44,3	5,8	13,9	32,3	-	124,3
G	46332	2	2	1	1	1	1	1	-	-	4	-	4,1	6,8	16,0	-	-	26,9
G	46341	15	6	1	2	-	-	-	-	-	24	15,0	15,6	6,3	28,3	-	-	65,2
G	46342	22	17	-	2	-	-	-	-	-	41	22,0	49,9	-	24,8	-	-	96,7
G	46360	25	12	2	2	1	-	-	-	-	40	25,5	31,0	11,6	13,0	-	-	81,0
G	46370	11	5	1	1	1	-	-	-	-	18	10,4	12,7	5,5	10,3	-	-	39,0
G	46381	21	18	2	2	1	-	-	-	-	42	21,2	56,1	14,0	16,0	-	-	107,2
G	46382	12	6	2	2	-	-	-	-	-	22	12,2	15,6	15,2	34,2	-	-	77,2
G	46383	2	-	-	-	-	-	-	-	-	2	2,0	-	-	-	-	-	2,0
G	46389	24	16	5	5	1	-	1	-	-	46	24,1	52,6	36,8	-	21,7	-	135,3
G	46391	4	4	2	2	-	-	-	-	-	10	4,0	11,8	13,5	-	-	-	29,4
G	46392	18	12	5	2	3	-	-	-	-	40	18,4	37,9	36,7	31,8	92,6	-	217,3
G	46411	51	28	2	2	2	-	-	-	-	83	51,8	79,1	13,2	30,1	-	-	174,1
G	46412	7	4	2	2	2	-	-	-	-	15	7,0	7,9	16,6	32,1	-	-	63,6
G	46419	19	13	2	2	1	2	-	-	-	37	19,8	41,0	12,0	13,8	44,4	-	131,0
G	46421	302	137	9	11	2	-	-	-	-	461	307,2	345,6	60,7	138,1	54,2	-	905,6
G	46422	10	1	2	-	-	-	-	-	-	13	10,0	2,0	12,4	-	-	-	24,4
G	46423	36	16	2	2	1	-	-	-	-	55	35,7	47,0	14,7	11,9	-	-	109,3
G	46424	138	53	5	4	-	-	-	-	-	200	139,7	129,9	37,1	49,8	-	-	356,5
G	46431	38	15	6	2	1	-	-	-	-	62	38,7	42,5	44,0	26,1	23,4	-	174,7
G	46432	15	10	-	-	-	-	-	-	-	25	15,0	26,1	-	-	-	-	41,0
G	46433	24	14	2	1	1	-	-	-	-	41	24,4	45,8	14,5	10,0	-	-	94,7
G	46441	12	7	3	3	1	-	-	-	-	23	12,1	18,6	22,3	10,0	-	-	62,9
G	46442	9	9	2	-	-	-	-	-	-	20	9,3	22,8	14,6	-	-	-	46,6
G	46443	37	21	5	3	1	-	-	-	-	67	36,4	66,7	38,6	45,9	23,2	-	210,7
G	46444	2	3	-	-	-	-	-	-	-	5	2,4	7,0	-	-	-	-	9,4
G	46450	49	24	2	3	1	-	-	-	-	79	49,7	70,2	12,8	36,1	40,0	-	208,8
G	46461	22	19	11	7	2	-	-	-	-	61	21,7	56,0	80,0	95,0	74,5	-	331,1
G	46462	2	-	1	1	-	-	-	-	-	4	2,0	-	9,2	11,0	-	-	22,2

Tavola 5.2.1 - Unità locali delle imprese e relativi addetti (media annua) per categoria di attività economica (Ateco 2007), per classe di addetti. Napoli-Anno 2008 (valori assoluti)

Sezione	Categoria	UNITA' LOCAU										ADDETTI					Totale										
		1 addetto	2-5 addetti	6-9 addetti	10-19 addetti	20-49 addetti	50-99 addetti	100-249 addetti	250 addetti e più	1 addetto	2-5 addetti	6-9 addetti	10-19 addetti	20-49 addetti	50-99 addetti	100-249 addetti		250 addetti e più									
G	46463 Commercio all'ingrosso di articoli medicali ed ortopedici	81	62	16	7	1	-	-	-	-	-	-	-	-	-	-	-	81,2	155,6	113,7	100,4	23,0	-	-	-	-	473,8
G	46471 Commercio all'ingrosso di mobili di qualsiasi materiale	59	20	4	2	-	-	-	-	-	-	-	-	-	-	-	-	59,3	53,2	24,9	24,8	-	-	-	-	-	162,2
G	46472 Commercio all'ingrosso di tappeti	-	-	-	-	-	-	-	-	-	-	-	-	-	-	-	-	-	-	-	-	-	-	-	-	-	-
G	46473 Commercio all'ingrosso di articoli per l'illuminazione; materiale elettrico vario	28	28	2	1	-	1	-	-	-	1	-	-	-	-	-	-	28,9	85,7	16,7	9,9	-	57,0	-	-	-	198,2
G	46480 Commercio all'ingrosso di orologi e di gioielleria per uso domestico	109	46	3	2	-	-	-	-	-	-	-	-	-	-	-	-	111,8	112,2	18,8	22,3	-	-	-	-	-	265,0
G	46491 Commercio all'ingrosso di carta, cartone e articoli di cartoleria	59	37	3	1	1	-	-	-	-	-	-	-	-	-	-	-	59,3	102,6	20,5	10,5	22,4	-	-	-	-	215,3
G	46492 Commercio all'ingrosso di libri, riviste e giornali	18	21	3	3	-	-	-	-	-	-	-	-	-	-	-	-	17,8	55,0	19,7	32,1	-	-	-	-	-	124,5
G	46493 Commercio all'ingrosso di giochi e giocattoli	28	14	1	2	1	-	-	-	-	-	-	-	-	-	-	-	29,1	43,3	6,7	24,7	29,0	-	-	-	-	132,7
G	46494 Commercio all'ingrosso di articoli sportivi (incluse le biciclette)	12	8	1	2	-	-	-	-	-	-	-	-	-	-	-	-	12,1	26,7	9,3	29,2	-	-	-	-	-	77,3
G	46495 Commercio all'ingrosso di articoli in pelle; articoli da viaggio in qualsiasi materiale	38	26	3	-	-	1	-	-	-	-	-	-	-	-	-	-	37,4	69,0	20,9	-	29,5	-	-	-	-	156,8
G	46499 Commercio all'ingrosso di vari prodotti di consumo non alimentare nca	129	75	14	3	1	-	-	-	-	-	-	-	-	-	-	-	130,8	198,8	95,9	41,4	22,6	-	-	-	-	489,4
G	46510 Commercio all'ingrosso di computer, apparecchiature informatiche periferiche e di software	129	71	12	10	4	-	-	-	-	-	-	-	-	-	-	-	130,7	189,1	92,2	124,1	132,8	-	-	-	-	688,9
G	46520 Commercio all'ingrosso apparecchiature elettroniche per telecomunicazioni e componenti elettronici	37	27	2	2	-	-	-	-	-	-	-	-	-	-	-	-	37,7	75,2	12,0	22,1	-	-	-	-	-	146,9
G	46610 Commercio all'ingrosso di macchine, accessori e utensili agricoli, inclusi i trattori	6	2	-	-	-	-	-	-	-	-	-	-	-	-	-	-	6,0	4,0	-	-	-	-	-	-	-	10,0
G	46620 Commercio all'ingrosso di macchine utensili (incluse le relative parti intercambiabili)	32	16	5	2	-	-	-	-	-	-	-	-	-	-	-	-	33,4	45,2	34,7	21,8	-	-	-	-	-	135,1
G	46630 Commercio all'ingrosso di macchine per le miniere, l'edilizia e l'ingegneria civile	10	7	1	1	-	-	-	-	-	-	-	-	-	-	-	-	10,0	18,6	7,8	13,4	-	-	-	-	-	49,7
G	46640 Commercio all'ingrosso di macchine per l'industria tessile, di macchine per cucire e per maglieria	5	6	1	-	-	-	-	-	-	-	-	-	-	-	-	-	5,5	18,7	8,3	-	-	-	-	-	-	32,4
G	46650 Commercio all'ingrosso di mobili per ufficio e negozi	10	4	-	-	-	-	-	-	-	-	-	-	-	-	-	-	10,1	12,9	-	-	-	-	-	-	-	23,1
G	46660 Commercio all'ingrosso di altre macchine e attrezzature per ufficio	45	30	4	3	-	1	-	-	-	-	-	-	-	-	-	-	45,7	82,5	28,3	36,7	-	97,9	-	-	-	291,0
G	46691 Commercio all'ingrosso di mezzi ed attrezzature di trasporto	5	4	-	-	-	-	-	-	-	-	-	-	-	-	-	-	5,3	14,2	-	-	-	-	-	-	-	19,4
G	46692 Commercio all'ingrosso di materiale elettrico per impianti di uso industriale	3	2	-	1	-	-	-	-	-	-	-	-	-	-	-	-	3,0	7,5	-	16,6	-	-	-	-	-	27,1
G	46693 Commercio all'ingrosso di apparecchiature per parrucchieri, palestre, solarium e centri estetici	-	1	-	-	-	-	-	-	-	-	-	-	-	-	-	-	-	2,2	-	-	-	-	-	-	-	2,2
G	46699 Commercio all'ingrosso di altre macchine e attrezzature per l'industria, il commercio e la navigazione	49	48	11	6	2	-	-	-	-	-	-	-	-	-	-	-	49,5	138,0	85,3	78,6	59,2	-	-	-	-	410,6
G	46710 Commercio all'ingrosso di prodotti petroliferi e lubrificanti per autotrazione, di combustibili per riscaldamento	21	18	10	7	4	1	-	-	-	-	-	-	-	-	-	-	19,8	58,2	68,3	84,1	121,9	68,6	-	-	-	420,9
G	46721 Commercio all'ingrosso di minerali metalliferi, di metalli ferrosi e prodotti semilavorati	22	13	6	1	-	-	-	-	-	-	-	-	-	-	-	-	22,2	35,8	42,7	10,2	-	-	-	-	-	110,9
G	46722 Commercio all'ingrosso di metalli non ferrosi e prodotti semilavorati	9	9	2	-	-	-	-	-	-	-	-	-	-	-	-	-	9,3	28,8	13,1	-	-	-	-	-	-	51,3
G	46731 Commercio all'ingrosso di legname, semilavorati in legno e legno artificiale	22	18	1	2	1	-	-	-	-	-	-	-	-	-	-	-	23,7	56,2	7,4	25,3	25,9	-	-	-	-	138,5
G	46732 Commercio all'ingrosso di materiali da costruzione (inclusi gli apparecchi igienico-sanitari)	62	62	14	12	1	-	-	-	-	-	-	-	-	-	-	-	64,1	163,9	98,5	160,6	45,0	-	-	-	-	532,1
G	46733 Commercio all'ingrosso di vetro piano	2	-	-	-	-	-	-	-	-	-	-	-	-	-	-	-	2,0	-	-	-	-	-	-	-	-	2,0
G	46734 Commercio all'ingrosso di carta da parati, colori e vernici	16	13	1	-	-	-	-	-	-	-	-	-	-	-	-	-	16,3	31,0	7,5	-	-	-	-	-	-	54,9
G	46741 Commercio all'ingrosso di articoli in ferro e in altri metalli (ferramenta)	57	46	8	5	1	1	-	-	-	-	-	-	-	-	-	-	57,6	130,5	55,4	68,1	32,0	81,0	-	-	-	424,5
G	46742 Commercio all'ingrosso di apparecchi e accessori per impianti idraulici, di riscaldamento e di condizionamento	9	15	1	1	1	-	-	-	-	-	-	-	-	-	-	-	8,5	42,1	6,0	13,0	46,6	-	-	-	-	116,1
G	46750 Commercio all'ingrosso di prodotti chimici	12	7	2	2	-	-	-	-	-	-	-	-	-	-	-	-	12,6	18,0	12,6	24,2	-	-	-	-	-	67,3
G	46761 Commercio all'ingrosso di fibre tessili gregge e semilavorate	2	1	-	-	-	-	-	-	-	-	-	-	-	-	-	-	2,0	2,1	-	-	-	-	-	-	-	4,1
G	46762 Commercio all'ingrosso di gomma greggia, materie plastiche in forme primarie e semilavorati	8	4	-	-	-	-	-	-	-	-	-	-	-	-	-	-	8,1	8,7	-	-	-	-	-	-	-	16,8
G	46763 Commercio all'ingrosso di imballaggi	12	3	-	-	-	-	-	-	-	-	-	-	-	-	-	-	11,8	6,2	-	-	-	-	-	-	-	18,1
G	46769 Commercio all'ingrosso di altri prodotti intermedi nca	5	6	1	1	-	-	-	-	-	-	-	-	-	-	-	-	5,1	19,3	6,3	16,0	-	-	-	-	-	46,7

Tavola 5.2.1 - Unità locali delle imprese e relativi addetti (media annua) per categoria di attività economica (Ateco 2007), per classe di addetti. Napoli-Anno 2008 (valori assoluti)

Sezione	Categoria	UNITA' LOCAU											ADDETTI					Totale									
		1 addetto	2-5 addetti	6-9 addetti	10-19 addetti	20-49 addetti	50-99 addetti	100-249 addetti	250 addetti e più	Totale addetti e più	1 addetto	2-5 addetti	6-9 addetti	10-19 addetti	20-49 addetti	50-99 addetti	100-249 addetti		250 addetti e più	Totale							
G	46771 Commercio all'ingrosso di rottami e sottoprodotti della lavorazione industriale, metalli.	13	9	4	-	-	-	-	-	-	-	-	-	-	-	-	-	-	13,0	22,1	30,1	-	-	-	-	-	65,1
G	46772 Commercio all'ingrosso di altri materiali di recupero non metallici (vetro, cartoni eccetera), sottoprodotti non metallici della lavorazione industriale (cassami)	6	1	-	1	-	-	-	-	-	-	-	-	-	-	-	-	-	6,2	1,7	-	13,8	-	-	-	-	21,7
G	46900 Commercio all'ingrosso non specializzato	166	91	23	11	-	-	-	-	-	-	-	-	-	-	-	-	-	166,8	264,1	158,2	142,3	-	-	-	-	731,3
G	47111 Ipermercati	-	-	-	-	-	-	2	-	-	-	-	-	-	-	-	-	-	-	-	-	69,2	-	-	-	-	69,2
G	47112 Supermercati	24	36	25	44	22	4	-	-	-	-	-	-	-	-	-	-	-	22,3	123,9	178,3	595,2	604,8	269,2	-	1.793,5	
G	47113 Discount di alimentari	4	17	-	3	1	-	-	-	-	-	-	-	-	-	-	-	-	4,3	63,6	-	36,0	31,1	-	-	134,9	
G	47114 Minimercati ed altri esercizi non specializzati di alimentari vari	565	296	36	21	2	-	-	-	-	-	-	-	-	-	-	-	-	559,0	768,9	261,5	287,8	43,6	-	-	1.920,7	
G	47115 Commercio al dettaglio di prodotti surgelati	85	29	3	-	-	-	-	-	-	-	-	-	-	-	-	-	-	85,7	71,1	20,9	-	-	-	-	177,7	
G	47191 Grandi magazzini	4	3	1	3	3	2	-	-	-	-	-	-	-	-	-	-	-	4,7	9,1	5,7	43,7	100,1	141,6	-	304,9	
G	47192 Commercio al dettaglio in esercizi non specializzati di computer, periferiche, attrezzature per le telecomunicazioni, elettronica di consumo audio e video, elettrodomestici	27	17	2	1	2	-	-	-	-	-	-	-	-	-	-	-	-	28,2	49,7	13,6	16,5	71,5	-	-	179,4	
G	47199 Empori ed altri negozi non specializzati di vari prodotti non alimentari	61	10	1	-	-	-	-	-	-	-	-	-	-	-	-	-	-	60,5	24,8	7,6	-	-	-	-	92,9	
G	47210 Commercio al dettaglio di frutta e verdura	424	65	1	-	-	-	-	-	-	-	-	-	-	-	-	-	-	423,5	151,4	6,0	-	-	-	-	580,9	
G	47220 Commercio al dettaglio di carni e di prodotti a base di carne	537	181	5	3	-	-	-	-	-	-	-	-	-	-	-	-	-	535,8	434,5	35,8	45,0	-	-	-	1.051,1	
G	47230 Commercio al dettaglio di pesci, crostacei e molluschi	127	52	-	-	-	-	-	-	-	-	-	-	-	-	-	-	-	126,2	125,1	-	-	-	-	-	251,3	
G	47241 Commercio al dettaglio di pane	57	25	-	-	-	-	-	-	-	-	-	-	-	-	-	-	-	56,9	68,4	-	-	-	-	-	125,3	
G	47242 Commercio al dettaglio di torte, dolciumi, confetteria	50	29	4	2	-	-	-	-	-	-	-	-	-	-	-	-	-	48,8	85,0	29,7	24,9	-	-	-	188,4	
G	47250 Commercio al dettaglio di bevande	124	40	2	-	-	-	-	-	-	-	-	-	-	-	-	-	-	123,4	91,9	14,0	-	-	-	-	229,4	
G	47260 Commercio al dettaglio di generi di monopolio (tabaccherie)	194	308	10	-	-	-	-	-	-	-	-	-	-	-	-	-	-	194,5	817,5	66,2	-	-	-	-	1.078,2	
G	47291 Commercio al dettaglio di latte e di prodotti lattiero-caseari	62	39	2	2	2	-	-	-	-	-	-	-	-	-	-	-	-	62,5	104,6	14,4	22,2	46,5	-	-	250,1	
G	47292 Commercio al dettaglio di caffè torrefatto	6	2	-	-	-	-	-	-	-	-	-	-	-	-	-	-	-	6,3	4,3	-	-	-	-	-	10,5	
G	47293 Commercio al dettaglio di prodotti macrobiotici e dietetici	1	-	-	-	-	-	-	-	-	-	-	-	-	-	-	-	-	1,0	-	-	-	-	-	-	1,0	
G	47299 Commercio al dettaglio di altri prodotti alimentari in esercizi specializzati nca	258	115	6	1	1	-	-	-	-	-	-	-	-	-	-	-	-	257,3	279,7	42,2	9,9	23,3	-	-	612,4	
G	47300 Commercio al dettaglio di carburante e per autotrazione	128	143	13	7	-	-	-	-	-	-	-	-	-	-	-	-	-	131,8	375,7	90,6	89,5	-	-	-	687,6	
G	47410 Commercio al dettaglio di computer, unità periferiche, software e attrezzature per ufficio in esercizi specializzati	60	29	1	-	-	-	-	-	1	1	-	-	-	-	-	-	-	59,5	72,3	6,8	-	-	-	88,5	101,6	328,8
G	47420 Commercio al dettaglio di apparecchiature per le telecomunicazioni e la telefonia in esercizi specializzati	98	55	3	-	-	-	-	-	-	-	-	-	-	-	-	-	-	96,8	141,3	22,3	-	-	-	-	260,4	
G	47430 Commercio al dettaglio di apparecchi audio e video in esercizi specializzati	20	16	-	2	-	-	-	-	-	-	-	-	-	-	-	-	-	20,6	52,6	-	26,9	-	-	-	100,0	
G	47511 Commercio al dettaglio di tessuti per l'abbigliamento, l'arredamento e di biancheria per la casa	91	58	7	3	1	-	-	-	-	-	-	-	-	-	-	-	-	91,7	161,2	44,0	36,5	20,1	-	-	353,5	
G	47512 Commercio al dettaglio di filati per maglieria e merceria	113	14	1	-	-	-	-	-	-	-	-	-	-	-	-	-	-	111,7	33,5	5,6	-	-	-	-	150,8	
G	47521 Commercio al dettaglio di ferramenta, vernici, vetro piano e materiale elettrico e termoidraulico	216	75	6	2	1	-	-	-	-	-	-	-	-	-	-	-	-	214,9	187,4	40,1	23,3	28,4	-	-	494,1	
G	47522 Commercio al dettaglio di articoli igienico-sanitari	21	5	1	-	-	-	-	-	-	-	-	-	-	-	-	-	-	20,8	15,3	6,8	-	-	-	-	42,8	
G	47523 Commercio al dettaglio di materiali da costruzione, ceramiche e piastrelle	50	26	4	2	-	-	-	-	-	-	-	-	-	-	-	-	-	51,0	71,1	28,5	24,0	-	-	-	174,6	
G	47524 Commercio al dettaglio di macchine, attrezzature e prodotti per l'agricoltura; macchine e attrezzature per il giardinaggio	3	1	1	1	-	-	-	-	-	-	-	-	-	-	-	-	-	3,0	4,2	7,0	12,2	-	-	-	26,4	
G	47531 Commercio al dettaglio di carta da parati e investimenti per pavimenti (moquette e linoleum)	13	4	-	-	-	-	-	-	-	-	-	-	-	-	-	-	-	13,2	12,3	-	-	-	-	-	25,5	
G	47532 Commercio al dettaglio di tappeti, tende e tendine	10	7	-	-	-	-	-	-	-	-	-	-	-	-	-	-	-	10,0	19,0	-	-	-	-	-	29,0	
G	47540 Commercio al dettaglio di elettrodomestici in esercizi specializzati	49	21	5	3	3	-	-	-	-	-	-	-	-	-	-	-	-	49,6	57,7	37,7	41,9	105,8	-	-	292,8	
G	47591 Commercio al dettaglio di mobili per la casa	214	133	12	5	-	-	-	-	-	-	-	-	-	-	-	-	-	212,5	346,1	84,0	62,4	-	-	-	705,0	
G	47592 Commercio al dettaglio di utensili per la casa, di cristallerie e vasellame	177	60	8	1	-	-	-	-	-	-	-	-	-	-	-	-	-	175,8	152,3	52,5	10,9	-	-	-	391,6	
G	47593 Commercio al dettaglio di articoli per l'illuminazione	33	23	1	1	1	-	-	-	-	-	-	-	-	-	-	-	-	33,9	55,8	8,3	10,3	35,0	-	-	143,3	
G	47594 Commercio al dettaglio di macchine per cuocere e per maglieria per uso domestico	8	4	-	-	-	-	-	-	-	-	-	-	-	-	-	-	-	7,7	10,4	-	-	-	-	-	18,1	

Tavola 5.2.1 - Unità locali delle imprese e relativi addetti (media annua) per categoria di attività economica (Ateco 2007), per classe di addetti. Napoli-Anno 2008 (valori assoluti)

Sezione	Categoria	UNITA' LOCAU													ADDETTI												
		Totale addetti e più													Totale addetti e più												
		1 addetto	2-5 addetti	6-9 addetti	10-19 addetti	20-49 addetti	50-99 addetti	100-249 addetti	250 addetti e più	1 addetto	2-5 addetti	6-9 addetti	10-19 addetti	20-49 addetti	50-99 addetti	100-249 addetti	250 addetti e più										
G	47595	1	1	-	-	-	-	-	-	-	-	-	-	-	-	-	1,0	2,1	-	-	-	-	-	-	-	-	3,1
G	47596	12	11	-	1	-	-	-	-	-	-	-	-	-	-	-	12,0	26,7	-	12,9	-	-	-	-	-	-	51,7
G	47599	93	22	3	-	-	-	-	-	-	-	-	-	-	-	-	91,6	55,4	19,8	-	-	-	-	-	-	-	166,9
G	47610	46	35	1	3	-	-	-	1	-	-	-	-	-	-	-	46,0	94,1	6,0	39,8	-	53,0	-	-	-	-	238,8
G	47621	106	20	-	-	-	-	-	-	-	-	-	-	-	-	-	105,0	42,8	-	-	-	-	-	-	-	-	147,8
G	47622	259	71	3	1	-	-	-	-	-	-	-	-	-	-	-	256,4	183,0	22,7	11,0	-	-	-	-	-	-	473,1
G	47630	37	5	1	-	-	-	-	-	-	-	-	-	-	-	-	37,3	12,0	6,1	-	-	-	-	-	-	-	55,3
G	47641	82	37	6	4	-	-	-	-	-	-	-	-	-	-	-	82,8	89,3	41,7	47,3	-	-	-	-	-	-	261,0
G	47642	17	9	1	1	-	-	-	-	-	-	-	-	-	-	-	16,8	26,4	9,2	11,0	-	-	-	-	-	-	63,3
G	47650	81	44	1	4	1	-	-	-	-	-	-	-	-	-	-	79,8	120,9	7,1	51,3	22,3	-	-	-	-	-	281,3
G	47711	1.009	589	95	33	7	4	-	-	-	-	-	-	-	-	-	1.019,8	1.608,7	677,6	436,2	229,2	246,9	-	-	-	-	4.218,2
G	47712	185	66	8	4	-	-	-	-	-	-	-	-	-	-	-	185,1	177,3	60,3	53,9	-	-	-	-	-	-	476,6
G	47713	313	124	19	5	1	-	-	-	-	-	-	-	-	-	-	315,1	316,9	135,4	70,3	20,6	-	-	-	-	-	858,3
G	47714	12	5	-	-	-	-	-	-	-	-	-	-	-	-	-	12,0	14,3	-	-	-	-	-	-	-	-	26,3
G	47715	10	4	-	-	-	-	-	-	-	-	-	-	-	-	-	10,0	8,3	-	-	-	-	-	-	-	-	18,3
G	47721	238	166	20	8	4	-	-	-	-	-	-	-	-	-	-	239,7	425,0	142,0	109,5	91,6	-	-	-	-	-	1.007,8
G	47722	83	54	8	8	1	-	-	-	-	-	-	-	-	-	-	84,3	151,7	48,9	113,8	19,7	-	-	-	-	-	418,4
G	47731	26	193	75	24	3	-	-	-	-	-	-	-	-	-	-	26,0	653,5	510,9	277,9	63,2	-	-	-	-	-	1.531,4
G	47732	7	2	1	-	-	-	-	-	-	-	-	-	-	-	-	7,5	8,6	9,3	-	-	-	-	-	-	-	25,3
G	47740	41	27	3	2	-	-	-	-	-	-	-	-	-	-	-	41,5	72,5	24,2	32,2	-	-	-	-	-	-	170,5
G	47751	229	82	19	3	2	-	-	-	-	-	-	-	-	-	-	229,2	231,7	135,7	40,3	55,7	-	-	-	-	-	692,5
G	47752	35	8	-	-	-	-	-	-	-	-	-	-	-	-	-	35,2	18,0	-	-	-	-	-	-	-	-	53,2
G	47761	170	32	1	-	-	-	-	-	-	-	-	-	-	-	-	168,9	73,4	8,9	-	-	-	-	-	-	-	251,3
G	47762	73	7	-	-	-	-	-	-	-	-	-	-	-	-	-	72,3	14,6	-	-	-	-	-	-	-	-	86,8
G	47770	339	148	15	4	-	-	-	1	-	-	-	-	-	-	-	336,9	386,8	105,4	52,6	-	50,0	-	-	-	-	931,8
G	47781	7	7	-	-	-	-	-	-	-	-	-	-	-	-	-	7,0	13,6	-	-	-	-	-	-	-	-	20,6
G	47782	190	77	7	3	-	-	-	-	-	-	-	-	-	-	-	189,6	192,4	50,7	34,0	-	-	-	-	-	-	466,6
G	47783	237	77	5	-	-	-	-	-	-	-	-	-	-	-	-	238,8	188,7	36,6	-	-	-	-	-	-	-	464,1
G	47784	29	12	-	-	-	-	-	-	-	-	-	-	-	-	-	29,0	30,9	-	-	-	-	-	-	-	-	59,9
G	47785	1	-	1	-	-	-	-	-	-	-	-	-	-	-	-	1,0	-	6,0	-	-	-	-	-	-	-	7,0
G	47786	226	32	3	-	1	-	-	-	-	-	-	-	-	-	-	224,4	80,0	20,5	-	20,2	-	-	-	-	-	345,1
G	47789	265	62	6	-	-	-	-	-	-	-	-	-	-	-	-	263,4	152,6	40,2	-	-	-	-	-	-	-	456,3
G	47791	6	5	-	-	-	-	-	-	-	-	-	-	-	-	-	6,0	9,5	-	-	-	-	-	-	-	-	15,5
G	47792	66	17	-	-	-	-	-	-	-	-	-	-	-	-	-	65,7	37,0	-	-	-	-	-	-	-	-	102,7
G	47793	12	2	-	-	-	-	-	-	-	-	-	-	-	-	-	12,0	4,0	-	-	-	-	-	-	-	-	16,0
G	47794	1	1	-	-	-	-	-	-	-	-	-	-	-	-	-	1,0	3,0	-	-	-	-	-	-	-	-	4,0
G	47810	147	12	-	-	-	-	-	-	-	-	-	-	-	-	-	146,5	31,1	-	-	-	-	-	-	-	-	177,6
G	47820	362	16	-	-	-	-	-	-	-	-	-	-	-	-	-	360,3	35,3	-	-	-	-	-	-	-	-	395,5
G	47890	497	11	-	-	-	-	-	-	-	-	-	-	-	-	-	490,9	19,9	-	-	-	-	-	-	-	-	510,8
G	47911	31	4	-	-	-	-	-	-	-	-	-	-	-	-	-	30,0	8,4	-	-	-	-	-	-	-	-	38,4
G	47912	3	5	-	-	-	-	-	-	-	-	-	-	-	-	-	3,0	11,7	-	-	-	-	-	-	-	-	14,7
G	47913	13	4	2	-	-	-	-	-	-	-	-	-	-	-	-	13,0	8,7	14,7	-	-	-	-	-	-	-	36,4

Tavola 5.2.1 - Unità locali delle imprese e relativi addetti (media annua) per categoria di attività economica (Ateco 2007), per classe di addetti. Napoli-Anno 2008 (valori assoluti)

Sezione	Categoria	UNITA' LOCAU										ADDETTI					Totale							
		1 addetto	2-5 addetti	6-9 addetti	10-19 addetti	20-49 addetti	50-99 addetti	100-249 addetti	250 addetti e più	Totale	1 addetto	2-5 addetti	6-9 addetti	10-19 addetti	20-49 addetti	50-99 addetti		100-249 addetti	250 addetti e più	Totale				
G	47991 Commercio al dettaglio di prodotti vari, mediante l'intervento di un dimostratore, o di un incaricato alla vendita (porta a porta)	56	13	1	-	-	-	-	-	-	-	-	70	55,8	29,4	5,7	-	-	-	-	-	-	90,8	
G	47992 Commercio effettuato per mezzo di distributori automatici	32	9	-	-	3	2	-	-	-	-	-	46	32,8	19,5	-	-	94,6	178,3	-	-	-	-	325,1
H	49100 Trasporto ferroviario di passeggeri (interurbano)	-	-	-	1	1	2	4	1	9	-	-	1	-	-	-	7,9	-	31,6	162,3	692,3	1.009,5	-	1.914,7
H	49200 Trasporto ferroviario di merci	-	-	-	-	-	-	-	-	-	-	-	-	-	-	-	-	-	-	-	-	-	-	7,9
H	49310 Trasporto terrestre di passeggeri in aree urbane e suburbane	13	18	7	6	10	7	6	8	75	-	-	75	13,2	61,7	50,0	82,5	356,8	490,9	998,1	4.212,2	-	6.265,3	
H	49321 Trasporto con taxi	5	1	-	-	3	1	3	4	17	-	-	17	5,4	4,7	-	-	93,8	94,0	441,8	1.566,0	-	2.205,7	
H	49322 Trasporto mediante noleggio di autovetture con conducente	8	11	7	2	-	-	-	-	28	-	-	28	8,3	28,6	50,5	25,3	-	-	-	-	-	112,7	
H	49390 Altri trasporti terrestri di passeggeri nca	25	19	6	3	3	-	-	-	56	-	-	56	26,3	54,3	41,0	36,0	85,2	-	-	-	-	242,7	
H	49410 Trasporto di merci su strada	377	252	89	57	27	3	-	-	805	-	-	805	378,5	754,7	649,3	743,4	811,7	181,8	-	-	-	3.519,4	
H	49420 Servizi di trasloco	15	15	4	1	-	-	-	-	35	-	-	35	15,0	50,1	25,5	11,3	-	-	-	-	-	101,8	
H	49501 Trasporto mediante condotte di gas	-	-	-	-	-	1	-	-	1	-	-	1	-	-	-	44,2	-	-	-	-	-	44,2	
H	50100 Trasporto marittimo e costiero di passeggeri	9	12	4	1	2	-	6	4	38	-	-	38	9,7	31,1	29,2	15,5	85,8	-	1.009,9	2.883,5	-	4.064,7	
H	50200 Trasporto marittimo e costiero di merci	7	8	4	8	6	4	4	1	42	-	-	42	7,2	25,7	31,8	115,3	201,3	259,6	676,9	408,9	-	1.726,8	
H	50300 Trasporto di passeggeri per vie d'acqua interne (inclusi i trasporti lagunari)	-	-	-	-	-	-	-	-	-	-	-	-	-	-	-	-	-	-	-	-	-	-	
H	51101 Trasporto aereo di linea di passeggeri	2	3	-	3	-	-	-	-	8	-	-	8	2,0	9,0	-	50,2	-	-	-	-	-	61,2	
H	51102 Trasporto aereo non di linea di passeggeri; voli charter	2	2	-	1	1	-	-	-	6	-	-	6	2,0	6,3	-	16,0	19,8	-	-	-	-	44,2	
H	52101 Magazzini di custodia e deposito per conto terzi	15	14	5	3	4	-	-	-	41	-	-	41	15,4	45,2	35,8	43,1	102,2	-	-	-	-	241,7	
H	52102 Magazzini frigoriferi per conto terzi	3	7	2	2	-	-	-	-	14	-	-	14	3,1	23,7	16,3	27,8	-	-	-	-	-	70,8	
H	52211 Gestione di infrastrutture ferroviarie	1	1	1	3	-	1	3	1	2	12	-	12	1,0	4,2	21,8	-	25,0	201,5	137,1	654,4	-	1.045,0	
H	52212 Gestione di strade, ponti, gallerie	-	-	-	3	6	3	1	-	14	-	-	14	-	2,9	-	42,2	222,7	219,1	119,8	-	-	606,7	
H	52214 Gestione di centri di movimentazione merci (interporti)	-	2	-	2	1	1	-	-	6	-	-	6	-	3,9	-	26,6	43,3	62,8	-	-	-	136,6	
H	52215 Gestione di parcheggi e autorimesse	189	167	19	10	-	1	1	-	387	-	-	387	189,4	473,8	132,9	139,3	-	-	69,8	243,3	-	1.248,4	
H	52216 Attività di traino e soccorso stradale	8	9	1	-	-	-	-	-	18	-	-	18	8,1	25,2	5,5	-	-	-	-	-	-	38,8	
H	52219 Altre attività connesse ai trasporti terrestri nca	29	23	9	8	7	1	-	-	77	-	-	77	27,9	70,0	61,5	112,4	217,5	87,9	-	-	-	577,3	
H	52220 Attività dei servizi connessi al trasporto marittimo e per vie d'acqua	39	23	14	11	7	1	1	-	96	-	-	96	39,0	75,4	104,3	131,4	257,4	62,2	133,3	-	-	803,0	
H	52230 Attività dei servizi connessi al trasporto aereo	6	4	1	2	1	4	1	2	21	-	-	21	6,0	11,1	8,1	27,0	44,9	299,0	170,0	781,1	-	1.347,2	
H	52241 Movimento merci relativo a trasporti aerei	-	1	1	1	-	-	-	-	3	-	-	3	-	2,0	6,5	12,0	-	-	-	-	-	20,5	
H	52242 Movimento merci relativo a trasporti marittimi e fluviali	4	6	3	3	3	-	1	1	21	-	-	21	4,0	19,4	23,0	34,8	72,9	-	117,0	371,0	-	642,1	
H	52243 Movimento merci relativo a trasporti ferroviari	-	1	1	-	-	-	3	1	6	-	-	6	-	5,3	7,0	-	-	222,8	235,0	-	-	470,1	
H	52244 Movimento merci relativo ad altri trasporti terrestri	13	14	11	10	5	1	2	-	56	-	-	56	13,8	40,4	76,7	121,9	163,3	85,0	339,8	-	-	840,9	
H	52291 Spedizionieri e agenzie di operazioni doganali	61	51	13	10	-	-	-	-	135	-	-	135	60,6	152,8	96,3	123,8	-	-	-	-	-	433,5	
H	52292 Intermediari dei trasporti, servizi logistici	58	47	20	15	8	2	-	-	150	-	-	150	58,6	151,6	139,1	173,3	207,4	138,6	-	-	-	868,5	
H	53100 Attività postali con obbligo di servizio universale	1	4	26	20	6	1	3	4	65	-	-	65	1,0	17,0	189,3	240,3	174,2	52,1	475,6	2.220,7	-	3.370,1	
H	53200 Altre attività postali e di corriere senza obbligo di servizio universale	54	12	7	4	2	-	1	-	80	-	-	80	53,3	32,1	53,6	51,6	61,6	-	183,0	-	-	435,1	
I	55100 Alberghi	96	90	34	30	20	8	4	-	282	-	-	282	99,4	290,8	249,9	367,4	559,3	596,2	543,1	-	-	2.706,2	
I	55201 Villaggi turistici	3	5	2	1	-	-	-	-	11	-	-	11	3,4	14,2	14,6	12,9	-	-	-	-	-	45,1	
I	55202 Ostelli della gioventù	2	1	-	-	-	-	-	-	3	-	-	3	1,8	2,7	-	-	-	-	-	-	-	4,5	
I	55203 Rifugi di montagna	1	-	-	-	-	-	-	-	1	-	-	1	-	-	-	-	-	-	-	-	-	1,0	
I	55204 Colonie marine e montane	1	3	-	-	-	-	-	-	4	-	-	4	1,0	10,5	-	-	-	-	-	-	-	11,5	
I	55205 Affittacamere per brevi soggiorni, case ed appartamenti per vacanze, bed and breakfast, residence, alloggio connesso alle aziende agricole	62	41	2	-	-	-	-	-	105	-	-	105	64,4	111,8	15,2	-	-	-	-	-	-	191,4	
I	55300 Aree di campeggio e aree attrezzate per camper e roulotte	4	3	-	-	-	-	-	-	7	-	-	7	4,2	7,9	-	-	-	-	-	-	-	12,1	
I	55901 Gestione di vagoni letto	-	-	-	-	-	-	1	-	1	-	-	1	-	-	-	-	-	74,0	-	-	-	74,0	
I	55902 Alloggi per studenti e lavoratori con servizi accessori di tipo alberghiero	4	-	-	-	-	-	-	-	4	-	-	4	4,1	-	-	-	-	-	-	-	-	4,1	
I	56101 Ristorazione con somministrazione; ristorazione connessa alle aziende agricole	367	462	114	93	37	2	1	-	1.076	-	-	1.076	376,7	1.410,2	822,9	1.216,0	975,2	135,6	108,4	-	-	5.045,1	
I	56102 Ristorazione senza somministrazione con preparazione di cibi da asporto	233	101	8	5	-	-	-	-	347	-	-	347	234,2	273,9	59,1	60,5	-	-	-	-	-	627,7	
I	56103 Gelaterie e pasticcerie	53	65	8	6	3	-	-	-	135	-	-	135	53,9	165,7	57,0	77,6	104,3	-	-	-	-	458,5	

Tavola 5.2.1 - Unità locali delle imprese e relativi addetti (media annua) per categoria di attività economica (Ateco 2007), per classe di addetti. Napoli-Anno 2008 (valori assoluti)

Sezione	Categoria	UNITA' LOCAU											ADDETTI					Totale													
		1 addetto	2-5 addetti	6-9 addetti	10-19 addetti	20-49 addetti	50-99 addetti	100-249 addetti	250 addetti e più	1 addetto	2-5 addetti	6-9 addetti	10-19 addetti	20-49 addetti	50-99 addetti	100-249 addetti	250 addetti e più														
K	66192 Attività di promotori e mediatori finanziari	629	147	8	6	2	2	-	-	-	-	-	792	629,5	367,4	55,3	71,1	41,9	-	-	-	-	-	-	1.165,2						
K	66195 Servizi di trasferimento di denaro (money transfer)	4	2	-	-	-	-	-	-	-	-	-	6	3,8	6,9	-	-	-	-	-	-	-	-	-	-	10,7					
K	66210 Attività dei periti e liquidatori indipendenti delle assicurazioni	264	36	2	2	1	1	-	-	-	-	-	305	264,5	92,5	12,3	30,8	28,3	-	-	-	-	-	-	-	428,5					
K	66220 Attività degli agenti e broker delle assicurazioni	282	149	42	21	2	2	-	-	-	-	-	496	283,9	454,7	284,4	252,1	65,9	-	-	-	-	-	-	-	1.341,0					
K	66290 Altre attività ausiliarie delle assicurazioni e dei fondi pensione	14	4	1	1	-	-	-	-	-	-	-	20	14,0	15,5	6,0	13,9	-	-	-	-	-	-	-	-	49,4					
K	66300 Gestione di fondi comuni di investimento e dei fondi pensione	1	1	-	-	-	-	-	-	-	-	-	2	1,0	4,0	-	-	-	-	-	-	-	-	-	-	5,0					
L	68100 Compravendita di beni immobili effettuata su beni propri	336	61	4	4	1	1	-	-	-	-	-	406	337,7	152,1	31,3	47,6	20,4	-	-	-	-	-	-	-	589,0					
L	68200 Affitto e gestione di immobili di proprietà o in leasing	1.065	339	28	5	2	2	-	-	-	-	-	1.439	1.067,5	845,2	197,8	63,7	91,1	-	-	-	-	-	-	-	2.265,1					
L	68310 Attività di mediazione immobiliare	169	119	5	2	1	1	-	-	-	-	-	296	172,8	295,2	34,6	22,5	19,8	-	-	-	-	-	-	-	544,7					
L	68320 Amministrazione di condomini e gestione di beni immobili per conto terzi	134	31	2	1	-	-	-	-	-	-	-	169	133,9	71,9	15,2	10,0	-	-	-	-	-	-	-	-	383,7					
M	69101 Attività degli studi legali	4.900	837	34	3	-	-	-	-	-	-	-	5.774	4.901,8	2.160,2	228,3	35,1	-	-	-	-	-	-	-	-	7.325,4					
M	69102 Attività degli studi notarili	25	94	29	11	1	1	-	-	-	-	-	160	28,8	320,2	196,5	130,7	25,1	-	-	-	-	-	-	-	701,3					
M	69201 Attività degli studi commerciali, tributari e revisione contabile	2.237	471	22	9	3	3	-	-	-	-	-	2.743	2.240,8	1.197,1	149,7	116,3	90,0	-	-	-	-	-	-	-	4.001,6					
M	69202 Attività delle società di revisione e certificazione di bilanci	1	1	-	4	-	-	-	-	-	-	-	7	0,7	4,0	-	-	-	-	-	-	-	-	-	-	137,6					
M	69203 Attività dei consulenti del lavoro	274	76	1	-	-	-	-	-	-	-	-	351	276,2	205,5	5,8	-	-	-	-	-	-	-	-	-	487,6					
M	70100 Attività delle holding impegnate nelle attività gestionali (holding operative)	15	18	7	6	1	1	-	-	-	-	-	47	15,3	53,7	48,6	77,7	39,0	-	-	-	-	-	-	-	234,3					
M	70210 Pubbliche relazioni e comunicazione	70	8	-	1	-	-	-	-	-	-	-	79	69,1	24,1	-	13,3	-	-	-	-	-	-	-	-	-	106,5				
M	70220 Consulenza imprenditoriale e altra consulenza amministrativo-gestionale e pianificazione aziendale	640	153	22	12	5	1	1	-	-	-	-	834	634,9	406,2	144,5	157,0	178,3	95,1	100,7	-	-	-	-	-	1.716,7					
M	71110 Attività degli studi di architettura	1.000	59	2	-	-	-	-	-	-	-	-	1.061	998,9	140,1	11,7	-	-	-	-	-	-	-	-	-	-	1.150,7				
M	71121 Attività degli studi di ingegneria	945	81	4	3	1	-	-	-	-	-	-	1.034	943,4	203,0	30,2	40,8	21,9	-	-	-	-	-	-	-	-	1.239,3				
M	71122 Servizi di progettazione di ingegneria integrata	158	72	18	8	-	-	-	-	-	-	-	260	159,2	189,8	134,6	111,2	-	-	-	-	-	-	-	-	-	1.091,2				
M	71123 Attività tecniche svolte da geometri	218	16	-	-	-	-	-	-	-	-	-	234	217,5	41,5	-	-	-	-	-	-	-	-	-	-	-	259,0				
M	71124 Attività di cartografia e aerofotogrammetria	14	7	-	1	-	-	-	-	-	-	-	23	14,0	20,0	-	12,7	-	-	-	-	-	-	-	-	-	110,7				
M	71125 Attività di studio geologico e di prospezione geognostica e mineraria	41	5	1	-	-	-	-	-	-	-	-	48	40,8	12,5	5,5	-	24,1	-	-	-	-	-	-	-	-	82,9				
M	71201 Collaudi ed analisi tecniche di prodotti	40	8	2	2	1	-	-	-	-	-	-	53	40,1	19,4	15,8	24,3	25,9	-	-	-	-	-	-	-	-	125,5				
M	71202 Controllo di qualità e certificazione di prodotti, processi e sistemi	65	21	3	1	2	-	-	-	-	-	-	92	64,5	59,4	23,0	11,8	55,4	-	-	-	-	-	-	-	-	214,1				
M	72110 Ricerca e sviluppo sperimentale nel campo delle biotecnologie	30	4	3	1	1	-	-	-	-	-	-	39	29,8	8,9	20,8	9,5	31,0	-	-	-	-	-	-	-	-	99,9				
M	72190 Altre attività di ricerca e sviluppo sperimentale nel campo delle scienze naturali e dell'ingegneria	84	18	5	4	1	1	-	-	-	-	-	113	84,6	47,9	31,8	51,9	35,0	91,0	-	-	-	-	-	-	-	342,1				
M	72200 Ricerca e sviluppo sperimentale nel campo delle scienze sociali e umanistiche	29	9	-	-	-	-	-	-	-	-	-	38	29,0	24,6	-	-	-	-	-	-	-	-	-	-	-	-	53,6			
M	73110 Agenzie pubblicitarie	170	63	14	2	-	-	-	-	-	-	-	249	168,1	164,1	94,9	28,6	-	-	-	-	-	-	-	-	-	-	455,6			
M	73120 Attività delle concessionarie e degli altri intermediari di servizi pubblicitari	28	29	5	1	1	-	-	-	-	-	-	64	29,3	96,8	35,1	17,7	27,5	-	-	-	-	-	-	-	-	-	206,4			
M	73200 Ricerche di mercato e sondaggi di opinione	67	15	5	3	-	-	-	-	-	-	-	90	67,1	40,6	37,9	41,0	-	-	-	-	-	-	-	-	-	-	186,6			
M	74101 Attività di design di moda e design industriale	34	9	1	1	-	-	-	-	-	-	-	45	33,6	24,8	6,0	14,3	-	-	-	-	-	-	-	-	-	-	78,8			
M	74102 Attività dei disegnatori grafici	62	20	1	-	-	-	-	-	-	-	-	83	61,5	54,1	6,3	-	-	-	-	-	-	-	-	-	-	-	121,9			
M	74103 Attività dei disegnatori tecnici	14	-	-	-	-	-	-	-	-	-	-	14	14,0	-	-	-	-	-	-	-	-	-	-	-	-	-	-	14,0		
M	74109 Altre attività di design	21	2	-	1	-	-	-	-	-	-	-	24	21,0	4,0	-	11,0	-	-	-	-	-	-	-	-	-	-	-	36,0		
M	74201 Attività di riprese fotografiche	180	17	1	-	-	-	-	-	-	-	-	198	180,1	44,8	9,2	-	-	-	-	-	-	-	-	-	-	-	-	234,1		
M	74202 Laboratori fotografici per lo sviluppo e la stampa	42	13	1	-	2	-	-	-	-	-	-	58	42,0	32,8	8,0	-	-	-	-	-	-	-	-	-	-	-	-	151,8		
M	74300 Traduzione e interpretariato	82	10	1	-	-	-	-	-	-	-	-	93	81,9	24,2	8,2	-	-	-	-	-	-	-	-	-	-	-	-	114,3		
M	74901 Consulenza agraria	35	-	-	-	-	-	-	-	-	-	-	35	34,8	-	-	-	-	-	-	-	-	-	-	-	-	-	-	34,8		
M	74902 Consulenza in materia di sicurezza	37	15	3	-	-	-	-	-	-	-	-	55	36,4	35,8	21,4	-	-	-	-	-	-	-	-	-	-	-	-	93,6		
M	74909 Altre attività di assistenza e consulenza professionale, scientifica e tecnica nca	690	128	13	6	4	1	-	-	-	-	-	842	687,3	332,9	91,2	77,1	110,0	59,4	-	-	-	-	-	-	-	-	-	1.357,9		
M	75000 Servizi veterinari	123	18	-	-	-	-	-	-	-	-	-	141	122,9	45,5	-	-	-	-	-	-	-	-	-	-	-	-	-	-	168,4	
N	77110 Noleggio di autoveicoli ed autoveicoli leggeri	12	19	5	3	2	-	-	-	-	-	-	41	12,5	59,9	34,3	48,2	41,7	-	-	-	-	-	-	-	-	-	-	-	196,5	
N	77120 Noleggio di autocarri e di altri veicoli pesanti	1	-	-	-	-	-	-	-	-	-	-	1	1,0	-	-	-	-	-	-	-	-	-	-	-	-	-	-	-	-	1,0
N	77210 Noleggio di attrezzature sportive e ricreative	9	3	-	-	-	-	-	-	-	-	-	12	9,0	7,7	-	-	-	-	-	-	-	-	-	-	-	-	-	-	-	16,7

Tavola 5.2.1 - Unità locali delle imprese e relativi addetti (media annua) per categoria di attività economica (Ateco 2007), per classe di addetti. Napoli-Anno 2008 (valori assoluti)

Sezione	Categoria	UNITA' LOCAU										ADDETTI					Totale												
		1 addetto	2-5 addetti	6-9 addetti	10-19 addetti	20-49 addetti	50-99 addetti	100-249 addetti	250 addetti e più	Totale addetti e più	1 addetto	2-5 addetti	6-9 addetti	10-19 addetti	20-49 addetti	50-99 addetti		100-249 addetti	250 addetti e più										
S	95220 Riparazione di elettrodomestici e di articoli per la casa e il giardinaggio	22	7	1	-	-	-	-	-	-	-	-	-	-	-	-	-	-	30	22,0	18,9	6,0	-	-	-	-	-	46,9	
S	95230 Riparazione di calzature e articoli da viaggio in pelle, cuoio o in altri materiali simili	21	1	-	-	-	-	-	-	-	-	-	-	-	-	-	-	-	22	21,0	2,0	-	-	-	-	-	-	23,0	
S	95240 Riparazione di mobili e di oggetti di arredamento; laboratori di tappezzeria	59	6	1	-	-	-	-	-	-	-	-	-	-	-	-	-	-	66	58,5	15,6	6,0	-	-	-	-	-	80,1	
S	95250 Riparazione di orologi e di gioielli	58	5	1	-	-	-	-	-	-	-	-	-	-	-	-	-	-	64	58,0	15,7	7,1	-	-	-	-	-	80,8	
S	95290 Riparazione di altri beni per uso personale e per la casa	108	25	1	-	-	-	-	-	-	-	-	-	-	-	-	-	-	134	108,7	57,3	7,5	-	-	-	-	-	173,5	
S	96011 Attività delle lavanderie industriali	6	4	1	3	3	-	-	-	-	-	-	-	-	-	-	-	-	17	6,3	14,2	9,1	42,5	85,5	-	-	-	157,5	
S	96012 Altre lavanderie, tintorie	172	28	-	1	-	-	-	-	-	-	-	-	-	-	-	-	-	201	171,7	62,9	-	13,3	-	-	-	-	247,8	
S	96020 Servizi degli acconciatori, manicure, pedicure e trattamenti estetici	1.223	481	44	11	1	-	-	-	-	-	-	-	-	-	-	-	-	1.760	1.232,1	1.263,6	303,0	139,0	22,6	-	-	-	2.960,2	
S	96030 Servizi di pompe funebri e attività connesse	11	35	4	5	-	-	-	-	-	-	-	-	-	-	-	-	-	55	11,2	101,2	24,5	71,2	-	-	-	-	208,1	
S	96041 Servizi di centri per il benessere fisico (esclusi gli stabilimenti termali)	63	47	1	2	-	-	1	-	-	-	-	-	-	-	-	-	-	114	63,6	111,1	6,7	26,4	-	51,0	-	-	258,8	
S	96042 Stabilimenti termali	4	1	-	1	1	1	1	1	1	1	1	1	1	1	1	1	1	8	4,2	1,5	-	18,0	30,7	59,3	-	-	113,7	
S	96090 Attività di servizi per la persona nca	238	70	5	-	-	4	1	1	4	1	1	1	1	1	1	1	1	319	238,4	173,5	39,3	-	114,2	72,9	199,0	-	837,2	
TOTALE		49.258	19.243	3.184	2.065	838	237	127	90	75.042	49.393,7	52.529,3	22.626,0	27.114,9	24.836,9	16.471,5	19.511,6	45.818,0	258.301,9										

Servizio Statistica Comune di Napoli - Elaborazione su dati elementari del registro Locali (Archivio statistico delle imprese attive)

Poiché il numero degli addetti è calcolato come media annua, la classe dimensionale "1" comprende le unità con in media fino a "1,49" addetti, la classe "2-6" comprende quelle con addetti da "1,50 a 5,49", e così via.

Tavola 5.2.2 - Unità locali delle imprese e relativi addetti (media annua) per categoria di attività economica (Ateco 2007), per classe di addetti. Napoli-Anno 2008 (composizioni percentuali)

Sezione	Categoria	UNITÀ LOCAU										ADDETTI							
		1 addetto	2-5 addetti	6-9 addetti	10-19 addetti	20-49 addetti	50-99 addetti	100-249 addetti	250 addetti e più	Totale addetti e più	1 addetto	2-5 addetti	6-9 addetti	10-19 addetti	20-49 addetti	50-99 addetti	100-249 addetti	250 addetti e più	Totale
B	06200 Estrazione di gas naturale	-	-	-	-	100,0	-	-	-	-	-	-	-	-	-	-	-	-	100
B	08110 Estrazione di pietre ornamentali e da costruzione, calcare, pietra da gesso, creta e ardesia	50,0	50,0	-	-	-	-	-	-	-	-	-	-	-	-	-	-	-	100
B	08120 Estrazione di ghiaia, sabbia, estrazione di argille e caolino	-	-	-	-	-	-	-	-	-	-	-	-	-	-	-	-	-	-
B	08910 Estrazione di minerali per l'industria chimica e per la produzione di fertilizzanti	-	-	-	-	-	-	-	-	-	-	-	-	-	-	-	-	-	-
B	08990 Estrazione di altri minerali nca	100,0	-	-	-	-	-	-	-	-	-	-	-	-	-	-	-	-	100
C	10110 Produzione di carne non di volatili e di prodotti della macellazione (attività dei mattatoi)	37,5	37,5	25,0	-	-	-	-	-	-	-	-	-	-	-	-	-	-	100
C	10120 Produzione di carne di volatili e prodotti della loro macellazione (attività dei mattatoi)	50,0	-	50,0	-	-	-	-	-	-	-	-	-	-	-	-	-	-	100
C	10130 Produzione di prodotti a base di carne (inclusa la carne di volatili)	50,0	-	50,0	-	-	-	-	-	-	-	-	-	-	-	-	-	-	100
C	10200 Lavorazione e conservazione di pesce, crostacei e molluschi mediante surgelamento, salatura eccetera	75,0	-	25,0	-	-	-	-	-	-	-	-	-	-	-	-	-	-	100
C	10320 Produzione di succhi di frutta e di ortaggi	100,0	-	-	-	-	-	-	-	-	-	-	-	-	-	-	-	-	100
C	10390 Lavorazione e conservazione di frutta e di ortaggi (esclusi i succhi di frutta e di ortaggi)	27,8	55,6	5,6	11,1	-	-	-	-	-	-	-	-	-	-	-	-	-	100
C	10411 Produzione di olio di oliva da olive prevalentemente non di produzione propria	66,7	33,3	-	-	-	-	-	-	-	-	-	-	-	-	-	-	-	100
C	10412 Produzione di olio raffinato o grezzo da semi oleosi o frutti oleosi prevalentemente non di produzione propria	-	-	-	-	-	-	-	-	-	-	-	-	-	-	-	-	-	-
C	10413 Produzione di oli e grassi animali grezzi o raffinati	66,7	-	-	33,3	-	-	-	-	-	-	-	-	-	-	-	-	-	100
C	10420 Produzione di margarina e di grassi commestibili simili	-	100,0	-	-	-	-	-	-	-	-	-	-	-	-	-	-	-	100
C	10511 Trattamento igienico del latte	-	50,0	-	-	50,0	-	-	-	-	-	-	-	-	-	-	-	-	100
C	10512 Produzione dei derivati del latte	41,4	51,7	6,9	-	-	-	-	-	-	-	-	-	-	-	-	-	-	100
C	10520 Produzione di gelati senza vendita diretta al pubblico	40,0	20,0	20,0	20,0	-	-	-	-	-	-	-	-	-	-	-	-	-	100
C	10611 Molitura del frumento	-	-	-	-	-	-	-	-	-	-	-	-	-	-	-	-	-	-
C	10614 Altre lavorazioni di semi e granaglie	-	-	-	-	-	-	-	-	-	-	-	-	-	-	-	-	-	-
C	10620 Produzione di amidi e di prodotti amidacei (inclusa produzione di olio di mais)	100,0	-	-	-	-	-	-	-	-	-	-	-	-	-	-	-	-	100
C	10711 Produzione di prodotti di panetteria freschi	52,1	38,7	4,2	4,6	0,4	-	-	-	-	-	-	-	-	-	-	-	-	100
C	10712 Produzione di pasticceria fresca	57,5	33,9	6,9	1,7	-	-	-	-	-	-	-	-	-	-	-	-	-	100
C	10720 Produzione di fette biscottate, biscotti; prodotti di pasticceria conservati	72,2	11,1	11,1	5,6	-	-	-	-	-	-	-	-	-	-	-	-	-	100
C	10730 Produzione di paste alimentari, di cuscus e di prodotti farinacci simili	71,4	27,3	-	1,3	-	-	-	-	-	-	-	-	-	-	-	-	-	100
C	10820 Produzione di cacao in polvere, cioccolato, caramelle e confetterie	45,8	41,7	8,3	-	4,2	-	-	-	-	-	-	-	-	-	-	-	-	100
C	10830 Lavorazione del tè e del caffè	23,5	23,5	29,4	17,6	5,9	-	-	-	-	-	-	-	-	-	-	-	-	100
C	10850 Produzione di pasti e piatti pronti (preparati, conditi, cucinati e confezionati)	58,3	16,7	8,3	8,3	8,3	-	-	-	-	-	-	-	-	-	-	-	-	100
C	10890 Produzione di prodotti alimentari nca	55,9	35,3	5,9	2,9	-	-	-	-	-	-	-	-	-	-	-	-	-	100
C	11010 Distillazione, rettifica e miscelatura degli alcoolici	-	-	-	-	-	-	-	-	-	-	-	-	-	-	-	-	-	-
C	11021 Produzione di vini da tavola e v.q.p.r.d.	45,5	45,5	-	9,1	-	-	-	-	-	-	-	-	-	-	-	-	-	100
C	11022 Produzione di vino spumante e altri vini speciali	100,0	-	-	-	-	-	-	-	-	-	-	-	-	-	-	-	-	100
C	11050 Produzione di birra	-	100,0	-	-	-	-	-	-	-	-	-	-	-	-	-	-	-	100
C	11070 Industria delle bibite analcoliche, delle acque minerali e di altre acque in bottiglia	50,0	50,0	-	-	-	-	-	-	-	-	-	-	-	-	-	-	-	100
C	13100 Preparazione e filatura di fibre tessili	20,0	40,0	20,0	-	-	-	-	-	-	-	-	-	-	-	-	-	-	100
C	13200 Tessitura	40,0	60,0	-	-	-	-	-	-	-	-	-	-	-	-	-	-	-	100
C	13910 Fabbricazione di tessuti a maglia	50,0	40,0	10,0	-	-	-	-	-	-	-	-	-	-	-	-	-	-	100
C	13921 Confezionamento di biancheria da letto, da tavola e per l'arredamento	72,2	16,7	11,1	-	-	-	-	-	-	-	-	-	-	-	-	-	-	100
C	13922 Fabbricazione di articoli in materie tessili nca	-	-	-	-	-	-	-	-	-	-	-	-	-	-	-	-	-	-
C	13930 Fabbricazione di tappeti e moquette	66,7	33,3	-	-	-	-	-	-	-	-	-	-	-	-	-	-	-	100
C	13940 Fabbricazione di spago, corde, funi e reti	100,0	-	-	-	-	-	-	-	-	-	-	-	-	-	-	-	-	100

Tavola 5.2.2 - Unità locali delle imprese e relativi addetti (media annua) per categoria di attività economica (Ateco 2007), per classe di addetti. Napoli-Anno 2008 (composizioni percentuali)

Sezione	Categoria	UNITA' LOCAU										ADDETTI					Totale											
		1 addetto	2-5 addetti	6-9 addetti	10-19 addetti	20-49 addetti	50-99 addetti	100-249 addetti	250 addetti e più	Totale addetti	1 addetto	2-5 addetti	6-9 addetti	10-19 addetti	20-49 addetti	50-99 addetti		100-249 addetti	250 addetti e più									
C	13950	Fabbricazione di tessuti non tessuti e di articoli in tali materie (esclusi gli articoli di abbigliamento).	100,0	-	-	-	-	-	-	-	-	-	-	-	-	-	-	-	100,0	-	-	-	-	-	-	100		
C	13961	Fabbricazione di nastri, etichette e passamanerie di fibre tessili	-	-	100,0	-	-	-	-	-	-	-	-	-	-	-	-	-	-	100,0	-	-	-	-	-	-	100	
C	13962	Fabbricazione di altri articoli tessili tecnici ed industriali	50,0	34,6	15,4	-	-	-	-	-	-	-	-	-	-	-	-	-	-	21,5	33,7	44,8	-	-	-	-	100	
C	13991	Fabbricazione di ricami	50,0	25,0	25,0	-	-	-	-	-	-	-	-	-	-	-	-	-	-	15,3	23,5	61,2	-	-	-	-	100	
C	13992	Fabbricazione di tulle, pizzi e merletti	-	-	-	-	-	-	-	-	-	-	-	-	-	-	-	-	-	-	-	-	-	-	-	-	-	
C	14110	Confezione di abbigliamento in pelle e similpelle	71,4	11,9	9,5	7,1	-	-	-	-	-	-	-	-	-	-	-	-	-	30,3	10,2	26,4	33,2	-	-	-	100	
C	14120	Confezione di camici, divise ed altri indumenti da lavoro	50,0	50,0	-	-	-	-	-	-	-	-	-	-	-	-	-	-	-	26,5	73,5	-	-	-	-	-	100	
C	14131	Confezione in serie di abbigliamento esterno	54,0	33,3	6,9	3,4	1,1	1,1	-	-	-	-	-	-	-	-	-	-	-	15,8	25,0	13,6	13,1	7,0	25,6	-	100	
C	14132	Sartoria e confezione su misura di abbigliamento esterno	64,7	24,7	3,5	5,9	1,2	-	-	-	-	-	-	-	-	-	-	-	-	25,8	26,8	9,8	27,3	10,3	-	-	100	
C	14140	Confezione di camicie, T-shirt, corsesetria e altra biancheria intima	46,0	42,0	10,0	-	-	-	-	-	-	-	-	-	-	-	-	-	-	19,7	43,6	28,1	8,6	-	-	-	100	
C	14191	Confezioni varie e accessori per l'abbigliamento	41,4	39,7	6,9	11,2	0,9	-	-	-	-	-	-	-	-	-	-	-	-	11,2	32,2	12,5	37,4	6,7	-	-	100	
C	14192	Confezioni di abbigliamento sportivo o indumenti particolari	48,0	44,0	4,0	4,0	-	-	-	-	-	-	-	-	-	-	-	-	-	18,1	49,5	13,4	18,9	-	-	-	100	
C	14200	Confezione di articoli in pelliccia	69,0	31,0	-	-	-	-	-	-	-	-	-	-	-	-	-	-	-	49,8	50,2	-	-	-	-	-	100	
C	14310	Fabbricazione di articoli di calzetteria in maglia	66,7	33,3	-	-	-	-	-	-	-	-	-	-	-	-	-	-	-	33,5	66,5	-	-	-	-	-	100	
C	14390	Fabbricazione di pullover, cardigan ed altri articoli simili a maglia	72,7	9,1	9,1	9,1	-	-	-	-	-	-	-	-	-	-	-	-	-	20,6	8,2	26,1	45,2	-	-	-	100	
C	15110	Preparazione e concia del cuoio e pelle; preparazione e tintura di pellicce	57,1	25,0	14,3	-	3,6	-	-	-	-	-	-	-	-	-	-	-	-	16,8	26,0	27,6	-	29,6	-	-	100	
C	15120	Fabbricazione di articoli da viaggio, borse e simili, pelletteria e selleria	53,2	27,9	9,0	8,5	1,5	-	-	-	-	-	-	-	-	-	-	-	-	14,9	23,8	18,5	31,2	11,6	-	-	100	
C	15201	Fabbricazione di calzature	35,1	28,4	16,4	14,9	5,2	-	-	-	-	-	-	-	-	-	-	-	-	6,1	14,0	19,8	35,5	24,7	-	-	100	
C	15202	Fabbricazione di parti in cuoio per calzature	29,5	40,9	6,8	18,2	4,5	-	-	-	-	-	-	-	-	-	-	-	-	5,7	20,8	9,8	45,1	18,6	-	-	100	
C	16100	Taglio e piallatura del legno	61,2	24,5	6,1	4,1	4,1	-	-	-	-	-	-	-	-	-	-	-	-	18,6	17,3	13,2	16,6	34,3	-	-	100	
C	16210	Fabbricazione di fogli da impiallacciatura e di pannelli a base di legno	44,4	48,1	7,4	-	-	-	-	-	-	-	-	-	-	-	-	-	-	19,3	54,9	25,8	-	-	-	-	100	
C	16220	Fabbricazione di pavimenti in parquet assemblato	-	-	-	-	-	-	-	-	-	-	-	-	-	-	-	-	-	-	-	-	-	-	-	-	-	
C	16231	Fabbricazione di porte e finestre in legno (escluse porte blindate)	41,1	41,1	5,4	10,7	1,8	-	-	-	-	-	-	-	-	-	-	-	-	9,6	28,2	8,6	35,9	17,6	-	-	100	
C	16232	Fabbricazione di altri elementi in legno e di falegnameria per l'edilizia	56,5	32,6	8,7	2,2	-	-	-	-	-	-	-	-	-	-	-	-	-	25,1	39,3	24,8	10,9	-	-	-	100	
C	16240	Fabbricazione di imballaggi in legno	62,5	37,5	-	-	-	-	-	-	-	-	-	-	-	-	-	-	-	35,1	64,9	-	-	-	-	-	100	
C	16291	Fabbricazione di prodotti vari in legno (esclusi i mobili)	62,5	28,1	3,1	3,1	3,1	-	-	-	-	-	-	-	-	-	-	-	-	17,4	24,7	7,6	12,8	37,5	-	-	100	
C	16294	Laboratori di cornici	71,6	23,9	3,0	1,5	-	-	-	-	-	-	-	-	-	-	-	-	-	41,7	35,6	14,0	8,7	-	-	-	100	
C	17120	Fabbricazione di carta e cartone	25,0	37,5	-	12,5	25,0	-	-	-	-	-	-	-	-	-	-	-	-	2,7	12,0	-	20,2	65,2	-	-	100	
C	17210	Fabbricazione di carta e cartone ondulato e di imballaggi di carta e cartone (esclusi quelli in carta pressata)	47,6	33,3	9,5	9,5	-	-	-	-	-	-	-	-	-	-	-	-	-	15,6	29,3	17,4	37,8	-	-	-	100	
C	17220	Fabbricazione di prodotti igienico-sanitari e per uso domestico in carta e ovatta di cellulosa	33,3	33,3	16,7	16,7	-	-	-	-	-	-	-	-	-	-	-	-	-	6,3	21,8	28,0	43,9	-	-	-	100	
C	17230	Fabbricazione di prodotti cartotecnici	61,9	31,0	2,4	4,8	-	-	-	-	-	-	-	-	-	-	-	-	-	27,5	36,3	9,8	26,4	-	-	-	100	
C	17290	Fabbricazione di altri articoli di carta e cartone	92,9	7,1	-	-	-	-	-	-	-	-	-	-	-	-	-	-	-	86,3	13,7	-	-	-	-	-	100	
C	18110	Stampa di giornali	100,0	-	-	-	-	-	-	-	-	-	-	-	-	-	-	-	-	100,0	-	-	-	-	-	-	100	
C	18120	Altra stampa	53,7	32,1	7,3	4,6	2,3	-	-	-	-	-	-	-	-	-	-	-	-	17,5	28,6	16,5	20,3	17,2	-	-	100	
C	18130	Lavorazioni preliminari alla stampa e ai media	43,6	36,4	9,1	9,1	1,8	-	-	-	-	-	-	-	-	-	-	-	-	12,2	23,9	17,6	33,3	13,0	-	-	100	
C	18140	Legatoria e servizi connessi	57,1	33,3	9,5	-	-	-	-	-	-	-	-	-	-	-	-	-	-	27,8	43,0	29,3	-	-	-	-	100	
C	18200	Riproduzione di supporti registrati	50,0	42,9	7,1	-	-	-	-	-	-	-	-	-	-	-	-	-	-	19,7	63,5	16,9	-	-	-	-	100	
C	19201	Raffinerie di petrolio	-	-	-	-	50,0	-	-	-	-	-	-	-	-	-	-	-	-	1,2	-	-	18,5	-	80,2	-	100	
C	19202	Preparazione o miscelazione di derivati del petrolio (esclusa la petrolchimica)	25,0	-	50,0	-	-	-	-	-	-	-	-	-	-	-	-	-	-	1,0	4,0	3,5	13,4	39,3	38,7	-	100	
C	19203	Miscelazione di gas petroliferi liquefatti (GPL) e loro imbottigliamento	16,7	25,0	8,3	16,7	25,0	8,3	-	-	-	-	-	-	-	-	-	-	-	1,0	100,0	-	-	-	-	-	100	
C	19204	Fabbricazione di emulsioni di bitume, di catrame e di leganti per uso stradale	-	100,0	-	-	-	-	-	-	-	-	-	-	-	-	-	-	-	-	-	-	-	-	-	-	-	100
C	20110	Fabbricazione di gas industriali	50,0	16,7	-	16,7	16,7	-	-	-	-	-	-	-	-	-	-	-	-	6,0	5,2	-	18,3	70,5	-	-	100	
C	20130	Fabbricazione di altri prodotti chimici di base inorganici	-	-	100,0	-	-	-	-	-	-	-	-	-	-	-	-	-	-	-	-	-	100,0	-	-	-	-	100
C	20140	Fabbricazione di altri prodotti chimici di base organici	-	66,7	33,3	-	-	-	-	-	-	-	-	-	-	-	-	-	-	-	-	46,2	53,8	-	-	-	-	100

Tavola 5.2.2 - Unità locali delle imprese e relativi addetti (media annua) per categoria di attività economica (Ateco 2007), per classe di addetti. Napoli-Anno 2008 (composizioni percentuali)

Sezione	Categoria	UNITA' LOCAU										ADDETTI							
		1 addetto	2-5 addetti	6-9 addetti	10-19 addetti	20-49 addetti	50-99 addetti	100-249 addetti	250 addetti e più	Totale addetti e più	1 addetto	2-5 addetti	6-9 addetti	10-19 addetti	20-49 addetti	50-99 addetti	100-249 addetti	250 addetti e più	Totale
C	20150 Fabbricazione di fertilizzanti e composti azotati (esclusa la fabbricazione di compost)	-	100,0	-	-	-	-	-	-	-	-	-	-	-	-	-	-	-	100
C	20160 Fabbricazione di materie plastiche in forme primarie	33,3	50,0	-	16,7	-	-	-	-	-	-	-	-	-	-	-	-	-	100
C	20200 Fabbricazione di agrofarmaci e di altri prodotti chimici per l'agricoltura (esclusi i concimi)	-	-	-	-	-	-	-	-	-	-	-	-	-	-	-	-	-	-
C	20300 Fabbricazione di pitture, vernici e smalti, inchiostri da stampa e adesivi sintetici (mastici)	50,0	12,5	-	25,0	12,5	-	-	-	-	-	-	-	-	-	-	-	-	100
C	20411 Fabbricazione di saponi, detergenti e di agenti organici tensioattivi (esclusi i prodotti per toilette)	60,0	20,0	10,0	10,0	-	-	-	-	-	-	-	-	-	-	-	-	-	100
C	20412 Fabbricazione di specialità chimiche per uso domestico e per manutenzione	-	-	-	-	-	-	-	-	-	-	-	-	-	-	-	-	-	-
C	20420 Fabbricazione di prodotti per toilette; profumi, cosmetici, saponi e simili	46,7	26,7	26,7	-	-	-	-	-	-	-	-	-	-	-	-	-	-	100
C	20510 Fabbricazione di esplosivi	-	-	-	-	-	-	-	-	-	-	-	-	-	-	-	-	-	-
C	20530 Fabbricazione di oli essenziali	-	100,0	-	-	-	-	-	-	-	-	-	-	-	-	-	-	-	100
C	20592 Fabbricazione di prodotti chimici organici ottenuti da prodotti di base derivati da processi di fermentazione o da materie prime vegetali	100,0	-	-	-	-	-	-	-	-	-	-	-	-	-	-	-	-	100
C	20594 Fabbricazione di prodotti chimici organici ottenuti da prodotti di base derivati (antidetonanti e anti-giello)	-	40,0	40,0	20,0	-	-	-	-	-	-	-	-	-	-	-	-	-	100
C	20596 Fabbricazione di prodotti ausiliari per le industrie tessili e del cuoio	100,0	-	-	-	-	-	-	-	-	-	-	-	-	-	-	-	-	100
C	21100 Fabbricazione di prodotti farmaceutici di base	-	100,0	-	-	-	-	-	-	-	-	-	-	-	-	-	-	-	100
C	21200 Fabbricazione di medicinali e preparati farmaceutici	50,0	50,0	-	25,0	-	-	-	-	-	-	-	-	-	-	-	-	-	100
C	21112 Rigenerazione e ricostruzione di pneumatici	50,0	50,0	-	-	-	-	-	-	-	-	-	-	-	-	-	-	-	100
C	21190 Fabbricazione di altri prodotti in gomma	75,0	12,5	-	12,5	-	-	-	-	-	-	-	-	-	-	-	-	-	100
C	22210 Fabbricazione di lastre, fogli, tubi e profilati in materie plastiche	87,5	-	-	12,5	-	-	-	-	-	-	-	-	-	-	-	-	-	100
C	22220 Fabbricazione di imballaggi in materie plastiche	42,9	35,7	14,3	3,6	-	3,6	-	-	-	-	-	-	-	-	-	-	-	100
C	22230 Fabbricazione di articoli in plastica per l'edilizia	40,0	40,0	-	20,0	-	-	-	-	-	-	-	-	-	-	-	-	-	100
C	22290 Fabbricazione di altri articoli in materie plastiche	59,5	28,4	4,1	8,1	-	-	-	-	-	-	-	-	-	-	-	-	-	100
C	23120 Lavorazione e trasformazione del vetro piano	53,4	34,5	6,9	5,2	-	-	-	-	-	-	-	-	-	-	-	-	-	100
C	23130 Fabbricazione di vetro cavo	55,6	11,1	11,1	22,2	-	-	-	-	-	-	-	-	-	-	-	-	-	100
C	23140 Fabbricazione di fibre di vetro	-	-	-	-	100,0	-	-	-	-	-	-	-	-	-	-	-	-	100
C	23191 Fabbricazione di vetrerie per laboratori, per uso igienico, per farmacia	100,0	-	-	-	-	-	-	-	-	-	-	-	-	-	-	-	-	100
C	23192 Lavorazione di vetro a mano e a soffio artistico	66,7	16,7	16,7	-	-	-	-	-	-	-	-	-	-	-	-	-	-	100
C	23199 Fabbricazione di altri prodotti in vetro (inclusa la vetreria tecnica)	16,7	50,0	16,7	16,7	-	-	-	-	-	-	-	-	-	-	-	-	-	100
C	23200 Fabbricazione di prodotti refrattari	-	50,0	50,0	-	-	-	-	-	-	-	-	-	-	-	-	-	-	100
C	23310 Fabbricazione di piastrelle in ceramica per pavimenti e rivestimenti	20,0	80,0	-	-	-	-	-	-	-	-	-	-	-	-	-	-	-	100
C	23320 Fabbricazione di mattoni, tegole ed altri prodotti per l'edilizia in terracotta	66,7	-	33,3	-	-	-	-	-	-	-	-	-	-	-	-	-	-	100
C	23410 Fabbricazione di prodotti in ceramica per usi domestici e ornamentali	61,5	32,7	1,9	3,8	-	-	-	-	-	-	-	-	-	-	-	-	-	100
C	23420 Fabbricazione di articoli sanitari in ceramica	-	-	-	-	-	-	-	-	-	-	-	-	-	-	-	-	-	-
C	23440 Fabbricazione di altri prodotti in ceramica per uso tecnico e industriale	-	100,0	-	-	-	-	-	-	-	-	-	-	-	-	-	-	-	100
C	23490 Fabbricazione di altri prodotti in ceramica	80,0	20,0	-	-	-	-	-	-	-	-	-	-	-	-	-	-	-	100
C	23510 Produzione di cemento	50,0	50,0	-	-	-	-	-	-	-	-	-	-	-	-	-	-	-	100
C	23521 Produzione di calce	-	-	100,0	-	-	-	-	-	-	-	-	-	-	-	-	-	-	100
C	23522 Produzione di gesso	-	-	100,0	-	-	-	-	-	-	-	-	-	-	-	-	-	-	100
C	23610 Fabbricazione di prodotti in calcestruzzo per l'edilizia	27,3	54,5	9,1	-	9,1	-	-	-	-	-	-	-	-	-	-	-	-	100
C	23620 Fabbricazione di prodotti in gesso per l'edilizia	55,6	44,4	-	-	-	-	-	-	-	-	-	-	-	-	-	-	-	100
C	23630 Produzione di calcestruzzo pronto per l'uso	25,0	50,0	8,3	16,7	-	-	-	-	-	-	-	-	-	-	-	-	-	100
C	23640 Produzione di malta	100,0	-	-	-	-	-	-	-	-	-	-	-	-	-	-	-	-	100
C	23650 Fabbricazione di prodotti in fibrocemento	-	-	-	-	-	-	-	-	-	-	-	-	-	-	-	-	-	-
C	23690 Fabbricazione di altri prodotti in calcestruzzo, gesso e cemento	50,0	50,0	-	-	-	-	-	-	-	-	-	-	-	-	-	-	-	100

Tavola 5.2.2 - Unità locali delle imprese e relativi addetti (media annua) per categoria di attività economica (Ateco 2007), per classe di addetti. Napoli-Anno 2008 (composizioni percentuali)

Sezione	Categoria	UNITA' LOCAU										ADDETTI					Totale											
		1 addetto	2-5 addetti	6-9 addetti	10-19 addetti	20-49 addetti	50-99 addetti	100-249 addetti	250 addetti e più	Totale	1 addetto	2-5 addetti	6-9 addetti	10-19 addetti	20-49 addetti	50-99 addetti		100-249 addetti	250 addetti e più									
C	23701 Segazione e lavorazione delle pietre e del marmo	57,1	35,7	-	7,1	-	-	-	-	-	-	-	-	-	-	-	-	-	26,4	40,0	-	33,6	-	-	-	-	100	
C	23702 Lavorazione artistica del marmo e di altre pietre affini, lavori in mosaico	53,3	40,0	6,7	-	-	-	-	-	-	-	-	-	-	-	-	-	-	22,9	60,7	16,4	-	-	-	-	-	100	
C	23703 Frantumazione di pietre e minerali vari non in connessione con l'estrazione	50,0	50,0	-	-	-	-	-	-	-	-	-	-	-	-	-	-	-	29,3	70,7	-	-	-	-	-	-	100	
C	23910 Produzione di prodotti abrasivi	50,0	-	50,0	-	-	-	-	-	-	-	-	-	-	-	-	-	-	9,6	-	90,4	-	-	-	-	-	100	
C	23990 Fabbricazione di altri prodotti in minerali non metalliferi nca	78,6	14,3	7,1	-	-	-	-	-	-	-	-	-	-	-	-	-	-	47,5	23,4	29,1	-	-	-	-	-	100	
C	24100 Siderurgia - Fabbricazione di ferro, acciaio e ferrolleghe	50,0	33,3	16,7	-	-	-	-	-	-	-	-	-	-	-	-	-	-	19,2	39,5	41,4	-	-	-	-	-	100	
C	24202 Fabbricazione di tubi e condotti saldati e simili	40,0	20,0	40,0	-	-	-	-	-	-	-	-	-	-	-	-	-	-	11,0	10,5	78,6	-	-	-	-	-	100	
C	24320 Laminazione a freddo di nastri	-	100,0	-	-	-	-	-	-	-	-	-	-	-	-	-	-	-	-	100,0	-	-	-	-	-	-	100	
C	24330 Profilatura mediante formatura o piegatura a freddo; fabbricazione di pannelli stratificati in acciaio	27,8	27,8	11,1	16,7	16,7	-	-	-	-	-	-	-	-	-	-	-	-	3,4	9,9	7,8	28,5	50,3	-	-	-	100	
C	24340 Trafilatura a freddo	100,0	-	-	-	-	-	-	-	-	-	-	-	-	-	-	-	-	100,0	-	-	-	-	-	-	-	100	
C	24410 Produzione di metalli preziosi e semilavorati	10,0	90,0	-	-	-	-	-	-	-	-	-	-	-	-	-	-	-	4,1	95,9	-	-	-	-	-	-	100	
C	24420 Produzione di alluminio e semilavorati	50,0	33,3	16,7	-	-	-	-	-	-	-	-	-	-	-	-	-	-	19,1	39,2	41,7	-	-	-	-	-	100	
C	24430 Produzione di piombo, zinco e stagno e semilavorati	100,0	-	-	-	-	-	-	-	-	-	-	-	-	-	-	-	-	100,0	-	-	-	-	-	-	-	100	
C	24440 Produzione di rame e semilavorati	-	-	-	-	-	-	-	-	-	-	-	-	-	-	-	-	-	-	-	-	-	-	-	-	-	-	
C	24450 Produzione di altri metalli non ferrosi e semilavorati	16,7	33,3	16,7	33,3	-	-	-	-	-	-	-	-	-	-	-	-	-	3,5	11,3	14,8	70,4	-	-	-	-	100	
C	24530 Fusione di metalli leggeri	33,3	55,6	-	11,1	-	-	-	-	-	-	-	-	-	-	-	-	-	7,3	51,3	-	41,5	-	-	-	-	100	
C	24540 Fusione di altri metalli non ferrosi	20,0	80,0	-	-	-	-	-	-	-	-	-	-	-	-	-	-	-	7,5	92,5	-	-	-	-	-	-	100	
C	25110 Fabbricazione di strutture metalliche e parti assemblate di strutture	24,5	36,4	14,5	14,5	9,1	-	-	-	-	-	-	-	-	-	-	-	-	3,1	13,0	12,7	23,3	30,9	-	17,0	-	100	
C	25121 Fabbricazione di porte, finestre e loro telai, imposte e cancelli metallici	-	-	-	-	-	-	-	-	-	-	-	-	-	-	-	-	-	-	-	-	-	-	-	-	-	-	
C	25122 Fabbricazione di strutture metalliche per tende da sole, tende alla veneziana e simili	50,0	36,7	3,3	6,7	3,3	-	-	-	-	-	-	-	-	-	-	-	-	14,6	30,1	8,8	26,1	20,4	-	-	-	100	
C	25210 Fabbricazione di radiatori e contenitori in metallo per caldaie per il riscaldamento centrale	-	-	-	-	-	-	-	-	-	-	-	-	-	-	-	-	-	-	-	-	-	-	-	-	-	-	
C	25290 Fabbricazione di cisterne, serbatoi e contenitori in metallo per impieghi di stoccaggio o di produzione	33,3	33,3	33,3	-	-	-	-	-	-	-	-	-	-	-	-	-	-	8,7	39,8	51,5	-	-	-	-	-	100	
C	25400 Fabbricazione di armi e munizioni	-	-	-	100,0	-	-	-	-	-	-	-	-	-	-	-	-	-	-	-	-	100,0	-	-	-	-	-	100
C	25500 Fucina, imbottitura, stampaggio e profilatura dei metalli, metallurgia delle polveri	50,0	25,0	8,3	8,3	8,3	-	-	-	-	-	-	-	-	-	-	-	-	8,8	14,4	8,8	22,0	46,0	-	-	-	100	
C	25610 Trattamento e rivestimento dei metalli	-	-	-	-	-	-	-	-	-	-	-	-	-	-	-	-	-	-	-	-	-	-	-	-	-	-	
C	25620 Lavori di meccanica generale	35,2	32,4	13,3	10,5	8,6	-	-	-	-	-	-	-	-	-	-	-	-	5,8	15,5	16,4	22,4	40,0	-	-	-	100	
C	25710 Fabbricazione di articoli di coltelleria, posateria ed armi bianche	100,0	-	-	-	-	-	-	-	-	-	-	-	-	-	-	-	-	100,0	-	-	-	-	-	-	-	100	
C	25720 Fabbricazione di serrature e cerniere e ferramenta simili	66,7	33,3	-	-	-	-	-	-	-	-	-	-	-	-	-	-	-	25,6	74,4	-	-	-	-	-	-	100	
C	25731 Fabbricazione di utensileria ad azionamento manuale; parti intercambiabili per macchine utensili	63,6	27,3	9,1	-	-	-	-	-	-	-	-	-	-	-	-	-	-	30,4	32,8	36,9	-	-	-	-	-	100	
C	25732 Fabbricazione di stampi, portastampi, sagome, forme per macchine	50,0	16,7	-	16,7	16,7	-	-	-	-	-	-	-	-	-	-	-	-	6,1	3,7	-	31,7	58,5	-	-	-	100	
C	25910 Imballaggio	100,0	-	-	-	-	-	-	-	-	-	-	-	-	-	-	-	-	100,0	-	-	-	-	-	-	-	100	
C	25920 Fabbricazione di imballaggi leggeri in metallo	33,3	66,7	-	-	-	-	-	-	-	-	-	-	-	-	-	-	-	10,2	89,8	-	-	-	-	-	-	100	
C	25931 Fabbricazione di prodotti fabbricati con fili metallici	50,0	16,7	-	33,3	-	-	-	-	-	-	-	-	-	-	-	-	-	9,6	8,2	-	82,3	-	-	-	-	100	
C	25932 Fabbricazione di molle	-	100,0	-	-	-	-	-	-	-	-	-	-	-	-	-	-	-	-	-	100,0	-	-	-	-	-	100	
C	Fabbricazione di stoviglie, pentolame, vasellame, attrezzi da cucina e accessori casalinghi non elettrici, articoli metallici per l'arredamento di stanze da bagno.	37,5	25,0	25,0	12,5	-	-	-	-	-	-	-	-	-	-	-	-	-	7,3	14,3	31,4	47,0	-	-	-	-	100	
C	25992 Fabbricazione di casseforti, forzieri e porte metalliche blindate	58,3	25,0	8,3	8,3	-	-	-	-	-	-	-	-	-	-	-	-	-	20,5	22,8	25,5	31,2	-	-	-	-	100	
C	25993 Fabbricazione di oggetti in ferro, in rame ed altri metalli	65,3	23,6	4,2	6,9	-	-	-	-	-	-	-	-	-	-	-	-	-	26,7	28,4	11,7	33,2	-	-	-	-	100	
C	25999 Fabbricazione di altri articoli metallici e minuteria metallica	53,1	28,1	6,3	9,4	3,1	-	-	-	-	-	-	-	-	-	-	-	-	14,0	18,0	11,0	29,8	27,3	-	-	-	100	
C	26110 Fabbricazione di componenti elettronici	50,0	41,7	-	8,3	-	-	-	-	-	-	-	-	-	-	-	-	-	20,8	38,9	-	40,4	-	-	-	-	100	
C	26120 Fabbricazione di schede elettroniche assemblate	100,0	-	-	-	-	-	-	-	-	-	-	-	-	-	-	-	-	100,0	-	-	-	-	-	-	-	100	
C	26200 Fabbricazione di computer e unità periferiche	66,7	22,2	11,1	-	-	-	-	-	-	-	-	-	-	-	-	-	-	33,4	25,0	41,6	-	-	-	-	-	100	
C	26301 Fabbricazione di apparecchi trasmettenti radiotelevisivi (include le telecamere)	50,0	50,0	-	-	-	-	-	-	-	-	-	-	-	-	-	-	-	28,6	71,4	-	-	-	-	-	-	100	

Tavola 5.2.2 - Unità locali delle imprese e relativi addetti (media annua) per categoria di attività economica (Ateco 2007), per classe di addetti. Napoli-Anno 2008 (composizioni percentuali)

Sezione	Categoria	UNITA' LOCAU										ADDETTI					Totale		
		1 addetto	2-5 addetti	6-9 addetti	10-19 addetti	20-49 addetti	50-99 addetti	100-249 addetti	250 addetti e più	Totale	1 addetto	2-5 addetti	6-9 addetti	10-19 addetti	20-49 addetti	50-99 addetti		100-249 addetti	250 addetti e più
C	26302 Fabbricazione di apparecchi elettrici ed elettronici per telecomunicazioni	64,3	-	14,3	14,3	7,1	-	-	-	-	-	-	-	18,1	26,8	45,2	-	-	100
C	26400 Fabbricazione di apparecchi per la riproduzione e registrazione del suono e delle immagini	-	-	-	-	-	-	-	-	-	-	-	-	-	-	-	-	-	-
C	26511 Fabbricazione di strumenti per navigazione, idrologia, geofisica e meteorologia	-	50,0	50,0	-	-	-	-	-	-	-	-	-	48,4	51,6	-	-	-	100
C	26512 analitiche di precisione, di apparecchi di misura e regolazione (incluse parti staccate e accessori)	42,9	28,6	14,3	-	-	14,3	-	-	-	-	-	8,9	8,8	-	-	-	-	100
C	26520 Fabbricazione di orologi	60,0	20,0	-	-	20,0	-	-	-	-	-	-	9,9	5,6	-	84,5	-	-	100
C	26600 Fabbricazione di strumenti per irradiazione, apparecchiature elettromedicali ed elettoterapeutiche	64,3	21,4	14,3	-	-	-	-	-	-	-	-	24,6	32,8	42,6	-	-	-	100
C	26701 Fabbricazione di elementi ottici e strumenti ottici di misura, controllo e precisione	100,0	-	-	-	-	-	-	-	-	-	-	100,0	-	-	-	-	-	100
C	26800 Fabbricazione di supporti magnetici ed ottici	-	100,0	-	-	-	-	-	-	-	-	-	-	100,0	-	-	-	-	100
C	27110 Fabbricazione di motori, generatori e trasformatori elettrici	46,2	38,5	7,7	-	7,7	-	-	-	-	-	-	9,1	27,3	10,3	-	53,3	-	100
C	27120 Fabbricazione di apparecchiature per le reti di distribuzione e il controllo dell'elettricità	30,0	20,0	-	30,0	10,0	10,0	-	-	-	-	-	2,3	5,3	-	15,8	40,6	-	100
C	27200 Fabbricazione di batterie di pile ed accumulatori elettrici	20,0	20,0	20,0	20,0	20,0	-	-	-	-	-	-	2,0	5,4	11,8	35,9	44,9	-	100
C	27320 Fabbricazione di altri fili e cavi elettrici ed elettronici	-	60,0	20,0	-	-	-	-	-	-	-	-	-	25,8	21,3	52,9	-	-	100
C	27330 Fabbricazione di attrezzature per cablaggio	37,5	25,0	12,5	25,0	-	-	-	-	-	-	-	8,1	8,9	15,2	67,7	-	-	100
C	27400 Fabbricazione di apparecchiature per illuminazione	37,1	40,0	11,4	8,6	2,9	-	-	-	-	-	-	8,3	31,9	17,6	27,9	14,3	-	100
C	27510 Fabbricazione di elettrodomestici	100,0	-	-	-	-	-	-	-	-	-	-	100,0	-	-	-	-	-	100
C	27520 Fabbricazione di apparecchi per uso domestico non elettrici	38,1	42,9	9,5	4,8	-	-	4,8	-	-	-	-	3,1	11,8	5,0	5,6	-	74,4	100
C	27900 Fabbricazione di altre apparecchiature elettriche	33,3	33,3	-	-	33,3	-	-	-	-	-	-	2,1	4,2	-	93,7	-	-	100
C	28111 Fabbricazione di motori a combustione interna (incluse parti e accessori ed esclusi i motori destinati ai mezzi di trasporto su strada e ad aeromobili)	-	33,3	-	-	66,7	-	-	-	-	-	-	-	2,9	-	97,1	-	-	100
C	28112 Fabbricazione di turbine e turboalternatori (incluse parti e accessori)	-	100,0	-	-	-	-	-	-	-	-	-	-	100,0	-	-	-	-	100
C	28120 Fabbricazione di apparecchiature fluidodinamiche	33,3	33,3	-	33,3	-	-	-	-	-	-	-	5,9	17,6	-	76,5	-	-	100
C	28130 Fabbricazione di altre pompe e compressori	-	-	-	-	-	-	-	-	-	-	-	-	-	-	-	-	-	100
C	28140 Fabbricazione di altri rubinetti e valvole	-	-	-	100,0	-	-	-	-	-	-	-	-	-	100,0	-	-	-	100
C	28151 Fabbricazione di organi di trasmissione (esclusi quelli idraulici e quelli per autoveicoli, aeromobili e motocicli)	100,0	-	50,0	50,0	-	-	-	-	-	-	-	-	28,6	71,4	-	-	-	100
C	28211 Fabbricazione di forni, fornaci e bruciatori	27,3	9,1	27,3	18,2	18,2	-	-	-	-	-	-	2,4	2,3	17,9	23,5	53,8	-	100
C	28220 Fabbricazione di macchine e apparecchi di sollevamento e movimentazione	-	100,0	-	-	-	-	-	-	-	-	-	-	-	-	-	-	-	100
C	28230 Fabbricazione di macchine ed attrezzature per ufficio (esclusi computer e unità periferiche)	-	-	-	-	-	-	-	-	-	-	-	-	100,0	-	-	-	-	100
C	28250 Fabbricazione di attrezzature di uso non domestico per la refrigerazione e la ventilazione; fabbricazione di condizionatori domestici fissi	41,2	29,4	17,6	5,9	5,9	-	-	-	-	-	-	8,1	18,1	23,8	13,5	36,6	-	100
C	28291 Fabbricazione di bilance e di macchine automatiche per la vendita e la distribuzione (incluse parti staccate e accessori)	50,0	-	-	25,0	25,0	-	-	-	-	-	-	4,0	-	-	30,4	65,6	-	100
C	28292 petrolchimiche e petrolifere (incluse parti e accessori)	57,1	-	14,3	14,3	-	-	-	-	-	-	-	10,2	-	18,9	28,6	42,3	-	100
C	28293 Fabbricazione di macchine automatiche per la dosatura, la confezione e per l'imballaggio (incluse parti e accessori)	-	-	-	-	-	-	-	-	-	-	-	-	-	-	-	-	-	-
C	28299 Fabbricazione di macchine di impiego generale ed altro materiale meccanico	20,0	50,0	10,0	10,0	10,0	-	-	-	-	-	-	2,8	22,6	11,9	23,0	39,6	-	100
C	28410 accessori ed escluse le parti intercambiabili)	66,7	33,3	-	-	-	-	-	-	-	-	-	40,4	59,6	-	-	-	-	100
C	28490 Fabbricazione di altre macchine utensili (incluse parti e accessori)	33,3	33,3	33,3	-	-	-	-	-	-	-	-	10,3	27,6	62,0	-	-	-	100
C	28910 Fabbricazione di macchine per la metallurgia (incluse parti e accessori)	37,5	-	25,0	12,5	12,5	-	-	-	-	-	-	2,1	-	10,7	7,6	15,2	64,4	100
C	28920 Fabbricazione di macchine da miniera, cava e cantiere (incluse parti e accessori)	50,0	-	-	50,0	-	-	-	-	-	-	-	6,4	-	-	-	-	-	100

Tavola 5.2.2 - Unità locali delle imprese e relativi addetti (media annua) per categoria di attività economica (Ateco 2007), per classe di addetti. Napoli-Anno 2008 (composizioni percentuali)

Sezione	Categoria	UNITA' LOCAU											ADDETTI					Totale								
		1 addetto	2-5 addetti	6-9 addetti	10-19 addetti	20-49 addetti	50-99 addetti	100-249 addetti	250 addetti e più	Totale addetti e più	1 addetto	2-5 addetti	6-9 addetti	10-19 addetti	20-49 addetti	50-99 addetti	100-249 addetti		250 addetti e più							
C	28930 Fabbricazione di macchine per l'industria alimentare, delle bevande e del tabacco (Incluse parti e accessori)	-	-	-	-	-	-	-	-	-	-	-	-	-	-	-	-	-	-	-	-	-	-	-		
C	28942 Fabbricazione di macchine e apparecchi per l'industria delle pelli, del cuoio e delle calzature (Incluse parti e accessori)	-	50,0	50,0	-	-	-	-	-	-	-	-	-	-	-	-	-	-	-	-	-	-	-	-	100	
C	28950 Fabbricazione di macchine per l'industria della carta e del cartone (Incluse parti e accessori)	-	-	-	100,0	-	-	-	-	-	-	-	-	-	-	-	-	-	-	-	-	-	-	-	-	100
C	28991 Fabbricazione di macchine per la stampa e la legatoria (Incluse parti e accessori)	-	100,0	-	-	-	-	-	-	-	-	-	-	-	-	-	-	-	-	-	-	-	-	-	-	100
C	28992 Fabbricazione di robot industriali per usi molteplici (Incluse parti e accessori)	-	100,0	-	-	-	-	-	-	-	-	-	-	-	-	-	-	-	-	-	-	-	-	-	-	100
C	28999 Fabbricazione di altre macchine per impieghi speciali nca (Incluse parti e accessori)	50,0	-	-	50,0	-	-	-	-	-	-	-	-	-	-	-	-	-	-	-	-	-	-	-	-	100
C	29100 Fabbricazione di autoveicoli	33,3	-	-	-	-	-	-	-	-	-	-	-	-	-	-	-	-	-	-	-	-	-	-	-	100
C	29200 Fabbricazione di carrozzerie per autoveicoli, rimorchi e semirimorchi	100,0	-	-	-	-	-	-	-	33,3	-	-	-	-	-	-	-	-	-	-	-	-	-	-	-	100
C	29310 Fabbricazione di apparecchiature elettriche ed elettroniche per autoveicoli e loro motori	-	-	-	-	-	-	-	-	-	-	-	-	-	-	-	-	-	-	-	-	-	-	-	-	-
C	29320 Fabbricazione di altre parti ed accessori per autoveicoli	33,3	50,0	8,3	-	-	-	-	-	-	-	-	-	-	-	-	-	-	-	-	-	-	-	-	-	100
C	30110 Cantieri navali per costruzioni metalliche e non metalliche	35,7	21,4	7,1	7,1	28,6	-	-	-	-	-	-	-	-	-	-	-	-	-	-	-	-	-	-	-	100
C	30120 Costruzione di imbarcazioni da diporto e sportive	33,3	41,7	12,5	8,3	4,2	-	-	-	-	-	-	-	-	-	-	-	-	-	-	-	-	-	-	-	100
C	30200 Costruzione di materiale rotabile ferroviario, tranviario, filoviario, per metropolitane e per miniere	16,7	16,7	-	-	50,0	-	-	-	-	-	-	-	-	-	-	-	-	-	-	-	-	-	-	-	100
C	30300 Fabbricazione di aeromobili, di veicoli spaziali e dei relativi dispositivi	45,5	9,1	9,1	9,1	-	-	-	-	-	-	18,2	9,1	-	-	-	-	-	-	-	-	-	-	-	-	100
C	30911 Fabbricazione di motocicli e motoveicoli (Inclusi i motori)	-	-	-	-	-	-	-	-	-	-	-	-	-	-	-	-	-	-	-	-	-	-	-	-	100
C	30921 Fabbricazione e montaggio di biciclette	100,0	-	-	-	-	-	-	-	-	-	-	-	-	-	-	-	-	-	-	-	-	-	-	-	100
C	30923 Fabbricazione di veicoli per invalidi (Incluse parti e accessori)	-	-	-	-	-	-	-	-	-	-	-	-	-	-	-	-	-	-	-	-	-	-	-	-	-
C	30990 Fabbricazione di veicoli a trazione manuale o animale	-	100,0	-	-	-	-	-	-	-	-	-	-	-	-	-	-	-	-	-	-	-	-	-	-	100
C	31011 Fabbricazione di sedie e poltrone per ufficio e negozi	44,8	31,0	13,8	-	6,9	3,4	-	-	-	-	-	-	-	-	-	-	-	-	-	-	-	-	-	-	100
C	31012 Fabbricazione di altri mobili per ufficio e negozi	76,9	15,4	-	7,7	-	-	-	-	-	-	-	-	-	-	-	-	-	-	-	-	-	-	-	-	100
C	31020 Fabbricazione di mobili per cucina	25,0	25,0	50,0	-	-	-	-	-	-	-	-	-	-	-	-	-	-	-	-	-	-	-	-	-	100
C	31030 Fabbricazione di materassi	48,8	39,5	11,6	-	-	-	-	-	-	-	-	-	-	-	-	-	-	-	-	-	-	-	-	-	100
C	31091 Fabbricazione di mobili per arredamento domestico	50,0	50,0	-	-	-	-	-	-	-	-	-	-	-	-	-	-	-	-	-	-	-	-	-	-	100
C	31092 Fabbricazione di sedie e sedili (esclusi quelli per aeromobili, autoveicoli, navi, treni, ufficio e negozi)	84,6	11,5	-	3,8	-	-	-	-	-	-	-	-	-	-	-	-	-	-	-	-	-	-	-	-	100
C	31093 Fabbricazione di poltrone e divani	58,8	41,2	-	-	-	-	-	-	-	-	-	-	-	-	-	-	-	-	-	-	-	-	-	-	100
C	31094 Fabbricazione di parti e accessori di mobili	27,3	54,5	18,2	-	-	-	-	-	-	-	-	-	-	-	-	-	-	-	-	-	-	-	-	-	100
C	31095 Finitura di mobili	68,4	26,3	-	5,3	-	-	-	-	-	-	-	-	-	-	-	-	-	-	-	-	-	-	-	-	100
C	31099 Fabbricazione di altri mobili (Inclusi quelli per arredamento esterno)	70,3	24,8	2,4	1,8	0,6	-	-	-	-	-	-	-	-	-	-	-	-	-	-	-	-	-	-	-	100
C	32121 Fabbricazione di oggetti di gioielleria ed oreficeria in metalli preziosi o rivestiti di metalli preziosi	63,6	27,3	9,1	-	-	-	-	-	-	-	-	-	-	-	-	-	-	-	-	-	-	-	-	-	100
C	32122 Lavorazione di pietre preziose e semipreziose per gioielleria e per uso industriale	60,7	25,0	3,6	10,7	-	-	-	-	-	-	-	-	-	-	-	-	-	-	-	-	-	-	-	-	100
C	32130 Fabbricazione di bigiotteria e articoli simili	33,3	50,0	16,7	-	-	-	-	-	-	-	-	-	-	-	-	-	-	-	-	-	-	-	-	-	100
C	32200 Fabbricazione di strumenti musicali (Incluse parti e accessori)	83,3	-	-	16,7	-	-	-	-	-	-	-	-	-	-	-	-	-	-	-	-	-	-	-	-	100
C	32300 Fabbricazione di articoli sportivi	66,7	-	-	33,3	-	-	-	-	-	-	-	-	-	-	-	-	-	-	-	-	-	-	-	-	100
C	32401 Fabbricazione di giochi (Inclusi i giochi elettronici)	66,7	-	-	33,3	-	-	-	-	-	-	-	-	-	-	-	-	-	-	-	-	-	-	-	-	100
C	32402 Fabbricazione di giocattoli (Inclusi i tricicli e gli strumenti musicali giocattolo)	66,7	33,3	-	-	-	-	-	-	-	-	-	-	-	-	-	-	-	-	-	-	-	-	-	-	100
C	32501 Fabbricazione di mobili per uso medico, apparecchi medicali, di materiale medico-chirurgico e veterinario, di apparecchi e strumenti per odontoiatria (Incluse parti staccate e accessori)	33,3	33,3	-	16,7	-	-	-	-	-	-	-	-	-	-	-	-	-	-	-	-	-	-	-	-	100
C	32502 Fabbricazione di protesi dentarie (Inclusa riparazione)	71,1	28,4	-	0,5	-	-	-	-	-	-	-	-	-	-	-	-	-	-	-	-	-	-	-	-	100
C	32503 Fabbricazione di protesi ortopediche, altre protesi ed ausili (Inclusa riparazione)	28,6	33,3	14,3	19,0	4,8	-	-	-	-	-	-	-	-	-	-	-	-	-	-	-	-	-	-	-	100
C	32504 Fabbricazione di lenti oftalmiche	50,0	25,0	-	25,0	-	-	-	-	-	-	-	-	-	-	-	-	-	-	-	-	-	-	-	-	100

Tavola 5.2.2 - Unità locali delle imprese e relativi addetti (media annua) per categoria di attività economica (Ateco 2007), per classe di addetti. Napoli-Anno 2008 (composizioni percentuali)

Sezione	Categoria	UNITA' LOCAU										ADDETTI					Totale addetti e più	Totale addetti e più					
		1 addetto	2-5 addetti	6-9 addetti	10-19 addetti	20-49 addetti	50-99 addetti	100-249 addetti	250 addetti e più	Totale addetti	Totale addetti e più	1 addetto	2-5 addetti	6-9 addetti	10-19 addetti	20-49 addetti			50-99 addetti	100-249 addetti	250 addetti e più		
F	42120	Costruzione di linee ferroviarie e metropolitane	25,0	-	30,0	35,0	5,0	5,0	11,1	20,0	20,0	5,0	-	100	2,3	-	18,6	47,7	8,4	28,0	-	-	100
F	42130	Costruzione di ponti e gallerie	22,2	33,3	22,2	-	11,1	11,1	-	-	-	-	-	100	1,4	6,0	10,4	-	19,8	62,5	-	-	100
F	42210	Costruzione di opere di pubblica utilità per il trasporto di fluidi	20,0	-	-	20,0	20,0	20,0	20,0	20,0	20,0	-	-	100	0,5	-	-	4,8	10,4	30,2	54,1	-	100
F	42220	Costruzione di opere di pubblica utilità per l'energia elettrica e le telecomunicazioni	-	66,7	-	-	33,3	-	-	-	-	-	-	100	-	34,5	-	65,5	-	-	-	-	100
F	42910	Costruzione di opere idrauliche	25,0	33,3	12,5	16,7	12,5	-	-	-	-	-	-	100	2,5	11,0	9,5	27,8	49,3	-	-	-	100
F	42990	Costruzione di altre opere di ingegneria civile nca	37,3	33,3	9,8	7,8	9,8	2,0	-	-	-	-	-	100	4,9	12,7	8,2	12,8	42,7	18,7	-	-	100
F	43110	Demolizione	9,1	54,5	18,2	18,2	-	-	-	-	-	-	-	100	2,1	32,4	23,7	41,8	-	-	-	-	100
F	43120	Preparazione del cantiere edile e sistemazione del terreno	23,5	52,9	-	17,6	-	5,9	-	-	-	-	-	100	3,2	21,2	-	29,5	-	46,1	-	-	100
F	43130	Trivellazioni e perforazioni	7,7	23,1	38,5	23,1	-	7,7	-	-	-	-	-	100	0,6	4,1	20,5	26,3	-	48,5	-	-	100
F	43210	Installazione di impianti elettrici ed elettronici (inclusa manutenzione e riparazione)	39,0	39,1	9,5	7,9	3,2	0,8	0,3	0,2	-	-	-	100	7,1	20,0	12,0	19,0	14,9	10,1	6,0	10,9	100
F	43220	Installazione di impianti idraulici, di riscaldamento e di condizionamento dell'aria (inclusa manutenzione e riparazione)	43,5	39,5	6,9	8,1	1,4	0,2	0,2	-	-	-	-	100	11,3	28,8	12,4	26,4	8,9	5,0	7,3	-	100
F	43290	Altri lavori di costruzione e installazione	31,7	43,0	9,5	10,2	5,3	-	-	0,4	-	-	-	100	5,0	20,0	10,9	20,5	23,1	-	-	20,5	100
F	43310	Intonacatura e stuccatura	45,6	40,4	8,8	3,5	-	1,8	-	-	-	-	-	100	11,5	31,7	16,4	13,4	-	26,9	-	-	100
F	43320	Posa in opera di infissi, arredi, controsoffitti, pareti mobili e simili	44,8	37,5	11,5	4,2	2,1	-	-	-	-	-	-	100	13,1	31,9	23,0	17,0	14,9	-	-	-	100
F	43330	Rivestimento di pavimenti e di muri	56,1	32,9	7,3	3,7	-	-	-	-	-	-	-	100	25,1	35,1	22,1	17,7	-	-	-	-	100
F	43340	Integgiatura e posa in opera di vetri	63,6	27,3	6,8	2,3	-	-	-	-	-	-	-	100	30,3	34,2	23,6	11,9	-	-	-	-	100
F	43390	Altri lavori di completamento e di finitura degli edifici	38,7	43,9	10,5	4,9	1,8	0,2	-	-	-	-	-	100	11,0	34,4	20,2	17,9	12,4	4,0	-	-	100
F	43910	Realizzazione di coperture	40,0	40,0	15,0	-	5,0	-	-	-	-	-	-	100	7,5	17,9	19,3	-	-	55,3	-	-	100
F	43990	Altri lavori specializzati di costruzione nca	44,3	32,0	7,2	10,3	5,2	1,0	-	-	-	-	-	100	8,2	17,9	9,7	24,8	26,6	12,7	-	-	100
G	45110	Commercio di autovetture e di autoveicoli leggeri	61,6	25,9	4,8	3,7	4,1	-	-	-	-	-	-	100	18,4	21,8	9,6	16,0	34,2	-	-	-	100
G	45190	Commercio di altri autoveicoli	66,7	-	-	-	33,3	-	-	-	-	-	-	100	6,0	-	-	-	94,0	-	-	-	100
G	45201	Riparazioni meccaniche di autoveicoli	68,3	27,7	2,5	0,6	0,8	-	-	-	-	-	-	100	36,0	37,8	9,2	4,8	12,2	-	-	-	100
G	45202	Riparazione di carrozzerie di autoveicoli	61,3	32,0	5,2	1,0	0,5	-	-	-	-	-	-	100	29,6	40,8	17,2	4,8	7,7	-	-	-	100
G	45203	Riparazione di impianti elettrici e di alimentazione per autoveicoli	67,3	27,3	4,4	1,0	-	-	-	-	-	-	-	100	37,6	39,5	17,4	5,5	-	-	-	-	100
G	45204	Riparazione e sostituzione di pneumatici per autoveicoli	62,4	30,3	4,6	2,8	-	-	-	-	-	-	-	100	31,4	37,7	15,8	15,1	-	-	-	-	100
G	45209	Autolavaggio e altre attività di manutenzione	67,8	27,1	1,7	3,4	-	-	-	-	-	-	-	100	36,2	38,8	8,0	17,0	-	-	-	-	100
G	45310	Commercio all'ingrosso ed intermediazione di parti e accessori di autoveicoli	46,9	38,9	8,0	4,4	1,8	-	-	-	-	-	-	100	13,9	32,8	16,4	18,5	18,4	-	-	-	100
G	45320	Commercio al dettaglio di parti e accessori di autoveicoli	56,7	42,3	1,0	-	-	-	-	-	-	-	-	100	30,8	65,8	3,4	-	-	-	-	-	100
G	45401	Commercio all'ingrosso e al dettaglio ed intermediazione di motocicli e ciclomotori	44,1	42,2	8,8	4,9	-	-	-	-	-	-	-	100	14,6	40,4	20,5	24,6	-	-	-	-	100
G	45402	Commercio all'ingrosso e al dettaglio ed intermediazione di parti e accessori per motocicli e ciclomotori	60,6	36,4	3,0	-	-	-	-	-	-	-	-	100	34,0	54,0	12,0	-	-	-	-	-	100
G	45403	Manutenzione e riparazione di motocicli e ciclomotori (inclusi i pneumatici)	85,7	14,3	-	-	-	-	-	-	-	-	-	100	69,5	30,5	-	-	-	-	-	-	100
G	46110	Intermediari del commercio di materie prime agricole, di animali vivi, di materie prime tessili e di semilavorati; pellicce	85,4	14,6	-	-	-	-	-	-	-	-	-	100	73,4	26,6	-	-	-	-	-	-	100
G	46120	Intermediari del commercio di combustibili, minerali, metalli e prodotti chimici	83,1	15,0	1,5	0,4	-	-	-	-	-	-	-	100	60,8	27,5	6,5	5,2	-	-	-	-	100
G	46130	Intermediari del commercio di legname e materiali da costruzione	74,6	24,6	0,4	0,4	-	-	-	-	-	-	-	100	49,8	43,9	2,0	4,4	-	-	-	-	100
G	46140	aeromobili, macchine agricole, macchine per ufficio, attrezzature per le telecomunicazioni, computer e loro periferiche	86,9	11,6	0,4	0,8	0,4	-	-	-	-	-	-	100	63,1	19,0	2,4	7,2	8,2	-	-	-	100
G	46150	intermediari del commercio di mobili, articoli per la casa e ferramenta	82,6	16,9	0,2	0,4	-	-	-	-	-	-	-	100	62,6	32,8	0,9	3,7	-	-	-	-	100
G	46160	intermediari del commercio di prodotti tessili, abbigliamento, pellicce, calzature e articoli in pelle	78,9	19,5	1,1	0,4	-	-	-	-	-	-	-	100	55,6	34,7	6,2	3,5	-	-	-	-	100
G	46170	intermediari del commercio di prodotti alimentari, bevande e tabacco	88,0	11,2	0,6	0,3	-	-	-	-	-	-	-	100	70,9	23,0	2,7	3,3	-	-	-	-	100
G	46181	intermediari del commercio di prodotti di carta, cancelleria, libri	82,7	15,6	1,3	0,4	-	-	-	-	-	-	-	100	60,8	28,6	7,0	3,5	-	-	-	-	100
G	46182	intermediari del commercio di elettronica di consumo audio e video, materiale elettrico per uso domestico, elettrodomestici	84,1	13,4	2,5	-	-	-	-	-	-	-	-	100	62,4	25,8	11,8	-	-	-	-	-	100
G	46183	intermediari del commercio di prodotti farmaceutici e di cosmetici	91,5	7,8	0,5	0,2	-	-	-	-	-	-	-	100	80,2	14,8	3,4	1,6	-	-	-	-	100

Tavola 5.2.2 - Unità locali delle imprese e relativi addetti (media annua) per categoria di attività economica (Ateco 2007), per classe di addetti. Napoli-Anno 2008 (composizioni percentuali)

Sezione	Categoria	UNITA' LOCAU											ADDETTI															
		1 addetto	2-5 addetti	6-9 addetti	10-19 addetti	20-49 addetti	50-99 addetti	100-249 addetti	250 addetti e più	Totale addetti	1 addetto	2-5 addetti	6-9 addetti	10-19 addetti	20-49 addetti	50-99 addetti	100-249 addetti	250 addetti e più	Totale									
G	46189 Intermediari del commercio di attrezzature sportive, biciclette e altri prodotti inca	91,8	7,7	0,5	-	-	-	-	-	-	-	-	-	-	-	-	-	-	81,8	15,4	2,8	-	-	-	-	-	100	
G	46190 Intermediari del commercio di vari prodotti senza prevalenza di alcuno	88,3	10,4	0,9	0,3	0,1	-	-	-	-	-	-	-	-	-	-	-	-	70,9	20,1	4,5	2,7	1,8	-	-	-	100	
G	46211 Commercio all'ingrosso di cereali e legumi secchi	23,1	53,8	7,7	15,4	-	-	-	-	-	-	-	-	-	-	-	-	-	5,8	36,1	15,0	43,1	-	-	-	-	100	
G	46212 Commercio all'ingrosso di semi e alimenti per il bestiame (mangimi), piante officinali, semi oleosi, patate da semina, tabacco grezzo	55,6	44,4	-	-	-	-	-	-	-	-	-	-	-	-	-	-	-	35,7	64,3	-	-	-	-	-	-	100	
G	46220 Commercio all'ingrosso di fiori e piante	69,7	27,3	3,0	-	-	-	-	-	-	-	-	-	-	-	-	-	-	45,6	40,3	14,0	-	-	-	-	-	100	
G	46230 Commercio all'ingrosso di animali vivi	80,0	20,0	-	-	-	-	-	-	-	-	-	-	-	-	-	-	-	68,4	31,6	-	-	-	-	-	-	100	
G	46241 Commercio all'ingrosso di cuoio e pelli gregge e lavorate (escluse le pelli per pellicceria)	72,5	24,6	2,9	-	-	-	-	-	-	-	-	-	-	-	-	-	-	46,0	40,9	13,1	-	-	-	-	-	100	
G	46242 Commercio all'ingrosso di pelli gregge e lavorate per pellicceria	80,0	-	20,0	-	-	-	-	-	-	-	-	-	-	-	-	-	-	40,0	-	60,0	-	-	-	-	-	100	
G	46311 Commercio all'ingrosso di frutta e ortaggi freschi	63,6	31,3	3,0	1,0	-	1,0	-	-	-	-	-	-	-	-	-	-	-	28,0	33,7	9,5	4,2	-	24,6	-	-	100	
G	46312 Commercio all'ingrosso di frutta e ortaggi conservati	-	100,0	-	-	-	-	-	-	-	-	-	-	-	-	-	-	-	-	100,0	-	-	-	-	-	-	-	100
G	46321 Commercio all'ingrosso di carne fresca, congelata e surgelata	48,0	38,0	10,0	4,0	-	-	-	-	-	-	-	-	-	-	-	-	-	17,1	35,5	26,4	21,0	-	-	-	-	100	
G	46322 Commercio all'ingrosso di prodotti di salumeria	35,7	35,7	28,6	-	-	-	-	-	-	-	-	-	-	-	-	-	-	12,0	30,5	57,5	-	-	-	-	-	100	
G	46331 Commercio all'ingrosso di prodotti lattiero-caseari e di uova	59,6	34,0	2,1	2,1	2,1	-	-	-	-	-	-	-	-	-	-	-	-	22,5	35,7	4,6	11,2	26,0	-	-	-	100	
G	46332 Commercio all'ingrosso di oli e grassi alimentari di origine vegetale o animale	-	50,0	25,0	25,0	-	-	-	-	-	-	-	-	-	-	-	-	-	-	15,2	25,4	59,4	-	-	-	-	-	100
G	46341 Commercio all'ingrosso di bevande alcoliche	62,5	25,0	4,2	8,3	-	-	-	-	-	-	-	-	-	-	-	-	-	23,0	23,9	9,7	43,4	-	-	-	-	100	
G	46342 Commercio all'ingrosso di bevande non alcoliche	53,7	41,5	-	4,9	-	-	-	-	-	-	-	-	-	-	-	-	-	22,7	51,6	-	25,7	-	-	-	-	100	
G	46360 Commercio all'ingrosso di zucchero, cioccolato, dolciumi e prodotti da forno	62,5	30,0	5,0	2,5	-	-	-	-	-	-	-	-	-	-	-	-	-	31,4	38,2	14,3	16,0	-	-	-	-	100	
G	46370 Commercio all'ingrosso di prodotti della pesca freschi	61,1	27,8	5,6	5,6	-	-	-	-	-	-	-	-	-	-	-	-	-	26,7	32,7	14,1	26,5	-	-	-	-	100	
G	46381 Commercio all'ingrosso di prodotti della pesca congelati, surgelati, conservati, secchi	50,0	42,9	4,8	2,4	-	-	-	-	-	-	-	-	-	-	-	-	-	19,7	52,3	13,0	14,9	-	-	-	-	100	
G	46382 Commercio all'ingrosso di prodotti della pesca congelati, surgelati, e tabacco	54,5	27,3	9,1	9,1	-	-	-	-	-	-	-	-	-	-	-	-	-	15,8	20,1	19,7	44,3	-	-	-	-	100	
G	46383 Commercio all'ingrosso di pasti e piatti pronti	100,0	-	-	-	-	-	-	-	-	-	-	-	-	-	-	-	-	100,0	-	-	-	-	-	-	-	-	100
G	46389 Commercio all'ingrosso di altri prodotti alimentari	52,2	34,8	10,9	-	2,2	-	-	-	-	-	-	-	-	-	-	-	-	17,8	38,9	27,2	-	16,0	-	-	-	100	
G	46391 Commercio all'ingrosso non specializzato di prodotti surgelati	40,0	40,0	20,0	-	-	-	-	-	-	-	-	-	-	-	-	-	-	13,6	40,3	46,1	-	-	-	-	-	100	
G	46392 Commercio all'ingrosso non specializzato di altri prodotti alimentari, bevande e tabacco	45,0	30,0	12,5	5,0	7,5	-	-	-	-	-	-	-	-	-	-	-	-	8,5	17,4	16,9	14,6	42,6	-	-	-	100	
G	46411 Commercio all'ingrosso di tessuti	61,4	33,7	2,4	2,4	-	-	-	-	-	-	-	-	-	-	-	-	-	29,8	45,4	7,6	17,3	-	-	-	-	100	
G	46412 Commercio all'ingrosso di articoli di merceria, filati e passamaneria	46,7	26,7	13,3	13,3	-	-	-	-	-	-	-	-	-	-	-	-	-	11,0	12,5	26,0	50,5	-	-	-	-	100	
G	46419 Commercio all'ingrosso di altri articoli tessili	51,4	35,1	5,4	2,7	5,4	-	-	-	-	-	-	-	-	-	-	-	-	15,1	31,3	9,2	10,5	33,9	-	-	-	100	
G	46421 Commercio all'ingrosso di abbigliamento e accessori	65,5	29,7	2,0	2,4	0,4	-	-	-	-	-	-	-	-	-	-	-	-	33,9	38,2	6,7	15,2	6,0	-	-	-	100	
G	46422 Commercio all'ingrosso di articoli in pelliccia	76,9	7,7	15,4	-	-	-	-	-	-	-	-	-	-	-	-	-	-	41,1	8,2	50,7	-	-	-	-	-	100	
G	46423 Commercio all'ingrosso di camicie, biancheria intima, maglieria e simili	65,5	29,1	3,6	1,8	-	-	-	-	-	-	-	-	-	-	-	-	-	32,7	43,0	13,4	10,9	-	-	-	-	100	
G	46424 Commercio all'ingrosso di calzature e accessori	69,0	26,5	2,5	2,0	-	-	-	-	-	-	-	-	-	-	-	-	-	39,2	36,4	10,4	14,0	-	-	-	-	100	
G	46431 Commercio all'ingrosso di elettrodomestici, di elettronica di consumo audio e video	61,3	24,2	9,7	3,2	1,6	-	-	-	-	-	-	-	-	-	-	-	-	22,2	24,3	25,2	14,9	13,4	-	-	-	100	
G	46432 Commercio all'ingrosso di supporti registrati, audio, video (Cd, Dvd e altri supporti)	60,0	40,0	-	-	-	-	-	-	-	-	-	-	-	-	-	-	-	36,5	63,5	-	-	-	-	-	-	100	
G	46433 Commercio all'ingrosso di articoli per fotografia, cinematografia e ottica	58,5	34,1	4,9	2,4	-	-	-	-	-	-	-	-	-	-	-	-	-	25,7	48,4	15,3	10,6	-	-	-	-	100	
G	46441 Commercio all'ingrosso di vetreria e cristalleria	52,2	30,4	13,0	4,3	-	-	-	-	-	-	-	-	-	-	-	-	-	19,2	29,5	35,4	15,9	-	-	-	-	100	
G	46442 Commercio all'ingrosso di ceramiche e porcellana	45,0	45,0	10,0	-	-	-	-	-	-	-	-	-	-	-	-	-	-	19,9	48,9	31,2	-	-	-	-	-	100	
G	46443 Commercio all'ingrosso di saponi, detersivi e altri prodotti per la pulizia	55,2	31,3	7,5	4,5	1,5	-	-	-	-	-	-	-	-	-	-	-	-	17,3	31,7	18,3	21,8	11,0	-	-	-	100	
G	46444 Commercio all'ingrosso di coltelleria, posateria e pentolame	40,0	60,0	-	-	-	-	-	-	-	-	-	-	-	-	-	-	-	25,7	74,3	-	-	-	-	-	-	100	
G	46450 Commercio all'ingrosso di profumi e cosmetici	62,0	30,4	2,5	3,8	1,3	-	-	-	-	-	-	-	-	-	-	-	-	23,8	33,6	6,1	17,3	19,2	-	-	-	100	
G	46461 Commercio all'ingrosso di medicinali	36,1	31,1	18,0	11,5	3,3	-	-	-	-	-	-	-	-	-	-	-	-	6,6	16,9	24,2	29,9	22,5	-	-	-	100	
G	46462 Commercio all'ingrosso di prodotti botanici per uso farmaceutico	50,0	-	25,0	25,0	-	-	-	-	-	-	-	-	-	-	-	-	-	9,0	-	41,4	49,6	-	-	-	-	100	

Tavola 5.2.2 - Unità locali delle imprese e relativi addetti (media annua) per categoria di attività economica (Ateco 2007), per classe di addetti. Napoli-Anno 2008 (composizioni percentuali)

Sezione	Categoria	UNITA' LOCAU										ADDETTI					Totale											
		1 addetto	2-5 addetti	6-9 addetti	10-19 addetti	20-49 addetti	50-99 addetti	100-249 addetti	250 addetti e più	Totale	1 addetto	2-5 addetti	6-9 addetti	10-19 addetti	20-49 addetti	50-99 addetti		100-249 addetti	250 addetti e più									
G	46463 Commercio all'ingrosso di articoli medicali ed ortopedici	48,5	37,1	9,6	4,2	0,6	-	-	-	-	-	-	-	-	-	-	-	-	17,1	32,8	24,0	21,2	4,9	-	-	-	100	
G	46471 Commercio all'ingrosso di mobili di qualsiasi materiale	69,4	23,5	4,7	2,4	-	-	-	-	-	-	-	-	-	-	-	-	-	36,6	32,8	15,3	-	-	-	-	-	-	100
G	46472 Commercio all'ingrosso di tappeti	-	-	-	-	-	-	-	-	-	-	-	-	-	-	-	-	-	-	-	-	-	-	-	-	-	-	-
G	46473 Commercio all'ingrosso di articoli per l'illuminazione; materiale elettrico vario per uso domestico	46,7	46,7	3,3	1,7	-	-	-	-	-	1,7	-	-	-	-	-	-	-	14,6	43,2	8,4	5,0	-	-	28,8	-	-	100
G	46480 Commercio all'ingrosso di orologi e di gioielleria	68,1	28,8	1,9	1,3	-	-	-	-	-	-	-	-	-	-	-	-	-	42,2	42,3	7,1	8,4	-	-	-	-	-	100
G	46491 Commercio all'ingrosso di carta, cartone e articoli di cartoleria	58,4	36,6	3,0	1,0	1,0	-	-	-	-	-	-	-	-	-	-	-	-	27,5	47,7	9,5	4,9	10,4	-	-	-	-	100
G	46492 Commercio all'ingrosso di libri, riviste e giornali	40,0	46,7	6,7	6,7	-	-	-	-	-	-	-	-	-	-	-	-	-	14,3	44,1	15,8	25,8	-	-	-	-	-	100
G	46493 Commercio all'ingrosso di giochi e giocattoli	60,9	30,4	2,2	4,3	2,2	-	-	-	-	-	-	-	-	-	-	-	-	21,9	32,6	5,0	18,6	21,8	-	-	-	-	100
G	46494 Commercio all'ingrosso di articoli sportivi (incluse le biciclette)	52,2	34,8	4,3	8,7	-	-	-	-	-	-	-	-	-	-	-	-	-	15,6	34,5	12,1	37,8	-	-	-	-	-	100
G	46495 Commercio all'ingrosso di articoli in pelle; articoli da viaggio in qualsiasi materiale	55,9	38,2	4,4	-	-	-	-	-	-	1,5	-	-	-	-	-	-	-	23,8	44,0	13,3	-	-	18,8	-	-	-	100
G	46499 Commercio all'ingrosso di vari prodotti di consumo non alimentare nca	58,1	33,8	6,3	1,4	0,5	-	-	-	-	-	-	-	-	-	-	-	-	26,7	40,6	19,6	8,5	4,6	-	-	-	-	100
G	46510 Commercio all'ingrosso di computer, apparecchiature informatiche periferiche e di software	57,1	31,4	5,3	4,4	1,8	-	-	-	-	-	-	-	-	-	-	-	-	19,5	28,3	13,8	18,6	19,9	-	-	-	-	100
G	46520 Commercio all'ingrosso apparecchiature elettroniche per telecomunicazioni e componenti elettronici	54,4	39,7	2,9	2,9	-	-	-	-	-	-	-	-	-	-	-	-	-	25,6	51,2	8,2	15,0	-	-	-	-	-	100
G	46610 Commercio all'ingrosso di macchine, accessori e utensili agricoli, inclusi i trattori	75,0	25,0	-	-	-	-	-	-	-	-	-	-	-	-	-	-	-	59,9	40,1	-	-	-	-	-	-	-	100
G	46620 Commercio all'ingrosso di macchine utensili (incluse le relative parti intercambiabili)	58,2	29,1	9,1	3,6	-	-	-	-	-	-	-	-	-	-	-	-	-	24,7	33,4	25,7	16,2	-	-	-	-	-	100
G	46630 Commercio all'ingrosso di macchine per le miniere, l'edilizia e l'ingegneria civile	52,6	36,8	5,3	5,3	-	-	-	-	-	-	-	-	-	-	-	-	-	20,0	37,4	15,8	26,9	-	-	-	-	-	100
G	46640 Commercio all'ingrosso di macchine per l'industria tessile, di macchine per cucire e per maglieria	41,7	50,0	8,3	-	-	-	-	-	-	-	-	-	-	-	-	-	-	16,9	57,7	25,5	-	-	-	-	-	-	100
G	46650 Commercio all'ingrosso di mobili per ufficio e negozi	71,4	28,6	-	-	-	-	-	-	-	-	-	-	-	-	-	-	-	43,9	56,1	-	-	-	-	-	-	-	100
G	46660 Commercio all'ingrosso di altre macchine e attrezzature per ufficio	54,2	36,1	4,8	3,6	-	-	-	-	-	1,2	-	-	-	-	-	-	-	15,7	28,3	9,7	12,6	-	-	33,6	-	-	100
G	46691 Commercio all'ingrosso di mezzi ed attrezzature di trasporto	55,6	44,4	-	-	-	-	-	-	-	-	-	-	-	-	-	-	-	27,1	72,9	-	-	-	-	-	-	-	100
G	46692 Commercio all'ingrosso di materiale elettrico per impianti di uso industriale	50,0	33,3	-	-	-	-	-	-	-	16,7	-	-	-	-	-	-	-	11,1	27,7	-	61,2	-	-	-	-	-	100
G	46693 Commercio all'ingrosso di apparecchiature per parrucchieri, palestre, solarium e centri estetici	-	100,0	-	-	-	-	-	-	-	-	-	-	-	-	-	-	-	-	100,0	-	-	-	-	-	-	-	100
G	46699 Commercio all'ingrosso di altre macchine e attrezzature per l'industria, il commercio e la navigazione	42,2	41,4	9,5	5,2	1,7	-	-	-	-	-	-	-	-	-	-	-	-	12,0	33,6	20,8	19,1	14,4	-	-	-	-	100
G	46710 Commercio all'ingrosso di prodotti petroliferi e lubrificanti per autotrazione, di combustibili per riscaldamento	34,4	29,5	16,4	11,5	6,6	1,6	-	-	-	-	-	-	-	-	-	-	-	4,7	13,8	16,2	20,0	29,0	16,3	-	-	-	100
G	46721 Commercio all'ingrosso di minerali metalliferi, di metalli ferrosi e prodotti semilavorati	52,4	31,0	14,3	2,4	-	-	-	-	-	-	-	-	-	-	-	-	-	20,0	32,3	38,5	9,2	-	-	-	-	-	100
G	46722 Commercio all'ingrosso di metalli non ferrosi e prodotti semilavorati	45,0	45,0	10,0	-	-	-	-	-	-	-	-	-	-	-	-	-	-	18,2	56,3	25,5	-	-	-	-	-	-	100
G	46731 Commercio all'ingrosso di legname, semilavorati in legno e legno artificiale	50,0	40,9	2,3	4,5	2,3	-	-	-	-	-	-	-	-	-	-	-	-	17,1	40,6	5,4	18,2	18,7	-	-	-	-	100
G	46732 Commercio all'ingrosso di materiali da costruzione (inclusi gli apparecchi igienico-sanitari)	41,1	41,1	9,3	7,9	0,7	-	-	-	-	-	-	-	-	-	-	-	-	12,0	30,8	18,5	30,2	8,5	-	-	-	-	100
G	46733 Commercio all'ingrosso di vetro piano	100,0	-	-	-	-	-	-	-	-	-	-	-	-	-	-	-	-	100,0	-	-	-	-	-	-	-	-	100
G	46734 Commercio all'ingrosso di carta da parati, colori e vernici	53,3	43,3	3,3	-	-	-	-	-	-	-	-	-	-	-	-	-	-	29,8	56,5	13,7	-	-	-	-	-	-	100
G	46741 Commercio all'ingrosso di articoli in ferro e in altri metalli (ferramenta)	48,3	39,0	6,8	4,2	0,8	0,8	-	-	-	-	-	-	-	-	-	-	-	13,6	30,7	13,1	16,0	7,5	19,1	-	-	-	100
G	46742 Commercio all'ingrosso di apparecchi e accessori per impianti idraulici, di riscaldamento e di condizionamento	33,3	55,6	3,7	3,7	3,7	-	-	-	-	-	-	-	-	-	-	-	-	7,3	36,2	5,2	11,2	40,1	-	-	-	-	100
G	46750 Commercio all'ingrosso di prodotti chimici	52,2	30,4	8,7	8,7	-	-	-	-	-	-	-	-	-	-	-	-	-	18,7	26,8	18,7	35,9	-	-	-	-	-	100
G	46761 Commercio all'ingrosso di fibre tessili grezze e semilavorate	66,7	33,3	-	-	-	-	-	-	-	-	-	-	-	-	-	-	-	49,0	51,0	-	-	-	-	-	-	-	100
G	46762 Commercio all'ingrosso di gomma grezza, materie plastiche in forme primarie e semilavorati	66,7	33,3	-	-	-	-	-	-	-	-	-	-	-	-	-	-	-	48,2	51,8	-	-	-	-	-	-	-	100
G	46763 Commercio all'ingrosso di imballaggi	80,0	20,0	-	-	-	-	-	-	-	-	-	-	-	-	-	-	-	65,4	34,6	-	-	-	-	-	-	-	100
G	46769 Commercio all'ingrosso di altri prodotti intermedi nca	38,5	46,2	7,7	7,7	-	-	-	-	-	-	-	-	-	-	-	-	-	10,9	41,3	13,6	34,2	-	-	-	-	-	100

Tavola 5.2.2 - Unità locali delle imprese e relativi addetti (media annua) per categoria di attività economica (Ateco 2007), per classe di addetti. Napoli-Anno 2008 (composizioni percentuali)

Sezione	Categoria	UNITA' LOCAU										ADDETTI					Totale		
		1 addetto	2-5 addetti	6-9 addetti	10-19 addetti	20-49 addetti	50-99 addetti	100-249 addetti	250 addetti e più	Totale	1 addetto	2-5 addetti	6-9 addetti	10-19 addetti	20-49 addetti	50-99 addetti		100-249 addetti	250 addetti e più
G	46771 Commercio all'ingrosso di rottami e sottoprodotti della lavorazione industriale, metalli.	50,0	34,6	15,4	-	-	-	-	-	-	-	-	-	-	-	-	-	-	100
G	46772 Commercio all'ingrosso di altri materiali di recupero non metallici (vetro, carta, cartoni eccetera), sottoprodotti non metallici della lavorazione industriale (cassami)	75,0	12,5	-	12,5	-	-	-	-	-	-	-	-	-	-	-	-	-	100
G	46900 Commercio all'ingrosso non specializzato	57,0	31,3	7,9	3,8	-	-	-	-	-	-	-	-	-	-	-	-	-	100
G	47111 Ipermercati	-	-	-	-	100,0	-	-	-	-	-	-	-	-	-	-	-	-	100
G	47112 Supermercati	15,5	23,2	16,1	28,4	14,2	2,6	-	-	-	-	-	-	-	-	-	-	-	100
G	47113 Discount di alimentari	16,0	68,0	-	12,0	4,0	-	-	-	-	-	-	-	-	-	-	-	-	100
G	47114 Minimercati ed altri esercizi non specializzati di alimentari vari	61,4	32,2	3,9	2,3	0,2	-	-	-	-	-	-	-	-	-	-	-	-	100
G	47115 Commercio al dettaglio di prodotti surgelati	72,6	24,8	2,6	-	-	-	-	-	-	-	-	-	-	-	-	-	-	100
G	47191 Grandi magazzini	25,0	18,8	6,3	18,8	12,5	-	-	-	-	-	-	-	-	-	-	-	-	100
G	47192 Commercio al dettaglio in esercizi non specializzati di computer, periferiche, attrezzature per le telecomunicazioni, elettronica di consumo audio e video, elettrodomestici	55,1	34,7	4,1	2,0	4,1	-	-	-	-	-	-	-	-	-	-	-	-	100
G	47199 Empori ed altri negozi non specializzati di vari prodotti non alimentari	84,7	13,9	1,4	-	-	-	-	-	-	-	-	-	-	-	-	-	-	100
G	47210 Commercio al dettaglio di frutta e verdura	86,5	13,3	0,2	-	-	-	-	-	-	-	-	-	-	-	-	-	-	100
G	47220 Commercio al dettaglio di carni e di prodotti a base di carne	74,0	24,9	0,7	0,4	-	-	-	-	-	-	-	-	-	-	-	-	-	100
G	47230 Commercio al dettaglio di pesci, crostacei e molluschi	70,9	29,1	-	-	-	-	-	-	-	-	-	-	-	-	-	-	-	100
G	47241 Commercio al dettaglio di pane	69,5	30,5	-	-	-	-	-	-	-	-	-	-	-	-	-	-	-	100
G	47242 Commercio al dettaglio di torte, dolciumi, confetteria	58,8	34,1	4,7	2,4	-	-	-	-	-	-	-	-	-	-	-	-	-	100
G	47250 Commercio al dettaglio di bevande	74,7	24,1	1,2	-	-	-	-	-	-	-	-	-	-	-	-	-	-	100
G	47260 Commercio al dettaglio di generi di monopolio (tabaccherie)	37,9	60,2	2,0	-	-	-	-	-	-	-	-	-	-	-	-	-	-	100
G	47291 Commercio al dettaglio di latte e di prodotti lattiero-caseari	57,9	36,4	1,9	1,9	-	-	-	-	-	-	-	-	-	-	-	-	-	100
G	47292 Commercio al dettaglio di caffè torrefatto	75,0	25,0	-	-	-	-	-	-	-	-	-	-	-	-	-	-	-	100
G	47293 Commercio al dettaglio di prodotti macrobiotici e dietetici	100,0	-	-	-	-	-	-	-	-	-	-	-	-	-	-	-	-	100
G	47299 Commercio al dettaglio di altri prodotti alimentari in esercizi specializzati nca	67,7	30,2	1,6	0,3	0,3	-	-	-	-	-	-	-	-	-	-	-	-	100
G	47300 Commercio al dettaglio di carburante per autotrazione	44,0	49,1	4,5	2,4	-	-	-	-	-	-	-	-	-	-	-	-	-	100
G	47410 Commercio al dettaglio di computer, unità periferiche, software e attrezzature per ufficio in esercizi specializzati	65,2	31,5	1,1	-	-	-	1,1	1,1	-	-	-	-	-	-	-	-	-	100
G	47420 Commercio al dettaglio di apparecchiature per le telecomunicazioni e la telefonia in esercizi specializzati	62,8	35,3	1,9	-	-	-	-	-	-	-	-	-	-	-	-	-	-	100
G	47430 Commercio al dettaglio di apparecchi audio e video in esercizi specializzati	52,6	42,1	-	5,3	-	-	-	-	-	-	-	-	-	-	-	-	-	100
G	47511 Commercio al dettaglio di tessuti per l'abbigliamento, l'arredamento e di biancheria per la casa	56,9	36,3	4,4	1,9	0,6	-	-	-	-	-	-	-	-	-	-	-	-	100
G	47512 Commercio al dettaglio di filati per maglieria e merceria	88,3	10,9	0,8	-	-	-	-	-	-	-	-	-	-	-	-	-	-	100
G	47521 Commercio al dettaglio di ferramenta, vernici, vetro piano e materiale elettrico e termoidraulico	72,0	25,0	2,0	0,7	0,3	-	-	-	-	-	-	-	-	-	-	-	-	100
G	47522 Commercio al dettaglio di articoli igienico-sanitari	77,8	18,5	3,7	-	-	-	-	-	-	-	-	-	-	-	-	-	-	100
G	47523 Commercio al dettaglio di materiali da costruzione, ceramiche e piastrelle	61,0	31,7	4,9	2,4	-	-	-	-	-	-	-	-	-	-	-	-	-	100
G	47524 Commercio al dettaglio di macchine, attrezzature e prodotti per l'agricoltura; macchine e attrezzature per il giardinaggio	50,0	16,7	16,7	16,7	-	-	-	-	-	-	-	-	-	-	-	-	-	100
G	47531 Commercio al dettaglio di tappeti, tende e tendine	76,5	23,5	-	-	-	-	-	-	-	-	-	-	-	-	-	-	-	100
G	47532 Commercio al dettaglio di carta da parati e investimenti per pavimenti (moquette e linoleum)	58,8	41,2	-	-	-	-	-	-	-	-	-	-	-	-	-	-	-	100
G	47540 Commercio al dettaglio di elettrodomestici in esercizi specializzati	60,5	25,9	6,2	3,7	3,7	-	-	-	-	-	-	-	-	-	-	-	-	100
G	47591 Commercio al dettaglio di mobili per la casa	58,8	36,5	3,3	1,4	-	-	-	-	-	-	-	-	-	-	-	-	-	100
G	47592 Commercio al dettaglio di utensili per la casa, di cristallerie e vasellame	72,0	24,4	3,3	0,4	-	-	-	-	-	-	-	-	-	-	-	-	-	100
G	47593 Commercio al dettaglio di articoli per l'illuminazione	55,9	39,0	1,7	1,7	1,7	-	-	-	-	-	-	-	-	-	-	-	-	100
G	47594 Commercio al dettaglio di macchine per cuocere e per maglieria per uso domestico	66,7	33,3	-	-	-	-	-	-	-	-	-	-	-	-	-	-	-	100

Tavola 5.2.2 - Unità locali delle imprese e relativi addetti (media annua) per categoria di attività economica (Ateco 2007), per classe di addetti. Napoli-Anno 2008 (composizioni percentuali)

Sezione	Categoria	UNITA' LOCAU										ADDETTI							
		1 addetto	2-5 addetti	6-9 addetti	10-19 addetti	20-49 addetti	50-99 addetti	100-249 addetti	250 addetti e più	Totale addetti	1 addetto	2-5 addetti	6-9 addetti	10-19 addetti	20-49 addetti	50-99 addetti	100-249 addetti	250 addetti e più	Totale
G	47595	50,0	50,0	-	-	-	-	-	-	-	-	-	-	-	-	-	-	-	100
G	47596	50,0	45,8	-	4,2	-	-	-	-	-	-	-	-	-	-	-	-	-	100
G	47599	78,8	18,6	2,5	-	-	-	-	-	-	-	-	-	-	-	-	-	-	100
G	47610	53,5	40,7	1,2	3,5	-	-	-	-	-	-	-	-	-	-	-	-	-	100
G	47621	84,1	15,9	-	-	-	-	-	-	-	-	-	-	-	-	-	-	-	100
G	47622	77,5	21,3	0,9	0,3	-	-	-	-	-	-	-	-	-	-	-	-	-	100
G	47630	86,0	11,6	2,3	-	-	-	-	-	-	-	-	-	-	-	-	-	-	100
G	47641	63,6	28,7	4,7	3,1	-	-	-	-	-	-	-	-	-	-	-	-	-	100
G	47642	60,7	32,1	3,6	3,6	-	-	-	-	-	-	-	-	-	-	-	-	-	100
G	47650	61,8	33,6	0,8	3,1	0,8	-	-	-	-	-	-	-	-	-	-	-	-	100
G	47711	58,1	33,9	5,5	1,9	0,4	0,2	-	-	-	-	-	-	-	-	-	-	-	100
G	47712	70,3	25,1	3,0	1,5	-	-	-	-	-	-	-	-	-	-	-	-	-	100
G	47713	67,7	26,8	4,1	1,1	0,2	-	-	-	-	-	-	-	-	-	-	-	-	100
G	47714	70,6	29,4	-	-	-	-	-	-	-	-	-	-	-	-	-	-	-	100
G	47715	71,4	28,6	-	-	-	-	-	-	-	-	-	-	-	-	-	-	-	100
G	47721	54,6	38,1	4,6	1,8	0,9	-	-	-	-	-	-	-	-	-	-	-	-	100
G	47722	53,9	35,1	5,2	5,2	0,6	-	-	-	-	-	-	-	-	-	-	-	-	100
G	47731	8,1	60,1	23,4	7,5	0,9	-	-	-	-	-	-	-	-	-	-	-	-	100
G	47732	70,0	20,0	10,0	-	-	-	-	-	-	-	-	-	-	-	-	-	-	100
G	47740	56,2	37,0	4,1	2,7	-	-	-	-	-	-	-	-	-	-	-	-	-	100
G	47751	68,4	24,5	5,7	0,9	0,6	-	-	-	-	-	-	-	-	-	-	-	-	100
G	47752	81,4	18,6	-	-	-	-	-	-	-	-	-	-	-	-	-	-	-	100
G	47761	83,7	15,8	0,5	-	-	-	-	-	-	-	-	-	-	-	-	-	-	100
G	47762	91,3	8,8	-	-	-	-	-	-	-	-	-	-	-	-	-	-	-	100
G	47770	66,9	29,2	3,0	0,8	-	-	-	-	-	-	-	-	-	-	-	-	-	100
G	47781	50,0	50,0	-	-	-	-	-	-	-	-	-	-	-	-	-	-	-	100
G	47782	68,6	27,8	2,5	1,1	-	-	-	-	-	-	-	-	-	-	-	-	-	100
G	47783	74,3	24,1	1,6	-	-	-	-	-	-	-	-	-	-	-	-	-	-	100
G	47784	70,7	29,3	-	-	-	-	-	-	-	-	-	-	-	-	-	-	-	100
G	47785	50,0	-	50,0	-	-	-	-	-	-	-	-	-	-	-	-	-	-	100
G	47786	86,3	12,2	1,1	-	0,4	-	-	-	-	-	-	-	-	-	-	-	-	100
G	47789	79,6	18,6	1,8	-	-	-	-	-	-	-	-	-	-	-	-	-	-	100
G	47791	54,5	45,5	-	-	-	-	-	-	-	-	-	-	-	-	-	-	-	100
G	47792	79,5	20,5	-	-	-	-	-	-	-	-	-	-	-	-	-	-	-	100
G	47793	85,7	14,3	-	-	-	-	-	-	-	-	-	-	-	-	-	-	-	100
G	47794	50,0	50,0	-	-	-	-	-	-	-	-	-	-	-	-	-	-	-	100
G	47810	92,5	7,5	-	-	-	-	-	-	-	-	-	-	-	-	-	-	-	100
G	47820	95,8	4,2	-	-	-	-	-	-	-	-	-	-	-	-	-	-	-	100
G	47890	97,8	2,2	-	-	-	-	-	-	-	-	-	-	-	-	-	-	-	100
G	47911	88,6	11,4	-	-	-	-	-	-	-	-	-	-	-	-	-	-	-	100
G	47912	37,5	62,5	-	-	-	-	-	-	-	-	-	-	-	-	-	-	-	100
G	47913	68,4	21,1	10,5	-	-	-	-	-	-	-	-	-	-	-	-	-	-	100

Tavola 5.2.2 - Unità locali delle imprese e relativi addetti (media annua) per categoria di attività economica (Ateco 2007), per classe di addetti. Napoli-Anno 2008 (composizioni percentuali)

Sezione	Categoria	UNITA' LOCAU										ADDETTI					Totale				
		1	2-5	6-9	10-19	20-49	50-99	100-249	250	Totale					250 addetti e più						
		addetto	addetti	addetti	addetti	addetti	addetti	addetti	addetti e più	1 addetto	2-5 addetti	6-9 addetti	10-19 addetti	20-49 addetti		50-99 addetti		100-249 addetti			
G	47991 Commercio al dettaglio di prodotti vari, mediante l'intervento di un dimostratore, o di un incaricato alla vendita (porta a porta)	80,0	18,6	1,4	-	-	-	-	-	-	-	61,4	32,4	6,3	-	-	-	-	-	-	100
G	47992 Commercio effettuato per mezzo di distributori automatici	69,6	19,6	-	-	6,5	4,3	-	-	-	-	10,1	6,0	-	-	29,1	54,8	-	-	-	100
H	49100 Trasporto ferroviario di passeggeri (interurbano)	-	-	-	11,1	11,1	22,2	44,4	11,1	100	-	-	-	-	-	-	-	-	-	-	100
H	49200 Trasporto ferroviario di merci	-	-	-	100,0	-	-	-	-	-	-	-	-	100,0	-	-	-	-	-	-	100
H	49310 Trasporto terrestre di passeggeri in aree urbane e suburbane	17,3	24,0	9,3	8,0	13,3	9,3	8,0	10,7	100	0,2	1,0	0,8	1,3	5,7	7,8	15,9	67,2	-	100	
H	49321 Trasporto con taxi	29,4	5,9	-	-	17,6	5,9	17,6	23,5	100	0,2	0,2	-	-	4,3	4,3	20,0	71,0	-	100	
H	49322 Trasporto mediante noleggio di autovetture con conducente	28,6	39,3	25,0	7,1	-	-	-	-	100	7,4	25,4	44,8	22,4	-	-	-	-	-	-	100
H	49390 Altri trasporti terrestri di passeggeri nca	44,6	33,9	10,7	5,4	5,4	-	-	-	100	10,8	22,4	16,9	14,8	35,1	-	-	-	-	-	100
H	49410 Trasporto di merci su strada	46,8	31,3	11,1	7,1	3,4	0,4	-	-	100	10,8	21,4	18,4	21,1	23,1	5,2	-	-	-	-	100
H	49420 Servizi di trasloco	42,9	42,9	11,4	2,9	-	-	-	-	100	14,7	49,2	25,0	11,1	-	-	-	-	-	-	100
H	49501 Trasporto mediante condotte di gas	-	-	-	-	100,0	-	-	-	100	-	-	-	-	100,0	-	-	-	-	-	100
H	50100 Trasporto marittimo e costiero di passeggeri	23,7	31,6	10,5	2,6	5,3	-	15,8	10,5	100	0,2	0,8	0,7	0,4	2,1	-	24,8	70,9	-	100	
H	50200 Trasporto marittimo e costiero di merci	16,7	19,0	9,5	19,0	14,3	9,5	2,4	100	100	0,4	1,5	1,8	6,7	11,7	15,0	39,2	23,7	-	100	
H	50300 Trasporto di passeggeri per vie d'acqua interne (inclusi i trasporti lagunari)	-	-	-	-	-	-	-	-	-	-	-	-	-	-	-	-	-	-	-	-
H	51101 Trasporto aereo di linea di passeggeri	25,0	37,5	-	37,5	-	-	-	-	100	3,3	14,7	-	82,0	-	-	-	-	-	-	100
H	51102 Trasporto aereo non di linea di passeggeri; voli charter	33,3	33,3	-	16,7	16,7	-	-	-	100	4,5	14,3	-	36,2	44,9	-	-	-	-	-	100
H	52101 Magazzini di custodia e deposito per conto terzi	36,6	34,1	12,2	7,3	9,8	-	-	-	100	6,4	18,7	14,8	17,8	42,3	-	-	-	-	-	100
H	52102 Magazzini frigoriferi per conto terzi	21,4	50,0	14,3	14,3	-	-	-	-	100	4,4	33,4	22,9	39,2	-	-	-	-	-	-	100
H	52211 Gestione di infrastrutture ferroviarie	8,3	8,3	25,0	-	8,3	25,0	8,3	16,7	100	0,1	0,4	2,1	-	2,4	19,3	13,1	62,6	-	100	
H	52212 Gestione di strade, ponti, gallerie	-	7,1	-	21,4	42,9	21,4	7,1	-	100	-	0,5	-	7,0	36,7	36,1	19,7	-	-	-	100
H	52214 Gestione di centri di movimentazione merci (interporti)	-	33,3	-	33,3	16,7	16,7	-	-	100	-	2,9	-	19,5	31,7	45,9	-	-	-	-	100
H	52215 Gestione di parcheggi e autorimesse	48,8	43,2	4,9	2,6	-	0,3	0,3	-	100	15,2	37,9	10,6	11,2	-	-	5,6	19,5	-	-	100
H	52216 Attività di traino e soccorso stradale	44,4	50,0	5,6	-	-	-	-	-	100	20,8	65,0	14,2	-	-	-	-	-	-	-	100
H	52219 Altre attività connesse ai trasporti terrestri nca	37,7	29,9	11,7	10,4	9,1	1,3	-	-	100	4,8	12,1	10,7	19,5	37,7	15,2	-	-	-	-	100
H	52220 Attività dei servizi connessi al trasporto marittimo e per vie d'acqua	40,6	24,0	14,6	11,5	7,3	1,0	1,0	-	100	4,9	9,4	13,0	16,4	32,1	7,8	16,6	-	-	-	100
H	52230 Attività dei servizi connessi al trasporto aereo	28,6	19,0	4,8	9,5	4,8	19,0	4,8	9,5	100	0,4	0,8	0,6	2,0	3,3	22,2	12,6	58,0	-	100	
H	52241 Movimento merci relativo a trasporti aerei	-	33,3	33,3	-	-	-	-	-	100	-	9,8	31,6	58,6	-	-	-	-	-	-	100
H	52242 Movimento merci relativo a trasporti marittimi e fluviali	19,0	28,6	14,3	14,3	-	-	4,8	4,8	100	0,6	3,0	3,6	5,4	11,3	-	18,2	57,8	-	100	
H	52243 Movimento merci relativo a trasporti ferroviari	-	-	-	-	-	-	-	-	-	-	-	-	-	-	-	-	-	-	-	-
H	52244 Movimento merci relativo ad altri trasporti terrestri	23,2	25,0	19,6	17,9	8,9	1,8	3,6	-	100	1,6	4,8	9,1	14,5	19,4	10,1	40,4	-	-	-	100
H	52291 Spedizionieri e agenzie di operazioni doganali	45,2	37,8	9,6	7,4	-	-	-	-	100	14,0	35,3	22,2	28,6	-	-	-	-	-	-	100
H	52292 Intermediari dei trasporti, servizi logistici	38,7	31,3	13,3	10,0	5,3	1,3	-	-	100	6,8	17,5	16,0	20,0	23,9	16,0	-	-	-	-	100
H	53100 Attività postali con obbligo di servizio universale	1,5	6,2	40,0	30,8	9,2	1,5	4,6	6,2	100	0,0	0,5	5,6	7,1	5,2	1,5	14,1	65,9	-	100	
H	53200 Altre attività postali e di corriere senza obbligo di servizio universale	67,5	15,0	8,8	5,0	2,5	-	1,3	-	100	12,2	7,4	12,3	11,9	14,1	-	42,1	-	-	-	100
I	55100 Alberghi	34,0	31,9	12,1	10,6	7,1	2,8	1,4	-	100	3,7	10,7	9,2	13,6	20,7	22,0	20,1	-	-	-	100
I	55201 Villaggi turistici	27,3	45,5	18,2	9,1	-	-	-	-	100	7,6	31,4	32,5	28,5	-	-	-	-	-	-	100
I	55202 Ostelli della gioventù	66,7	33,3	-	-	-	-	-	-	100	40,9	59,1	-	-	-	-	-	-	-	-	100
I	55203 Rifugi di montagna	100,0	-	-	-	-	-	-	-	100	100,0	-	-	-	-	-	-	-	-	-	100
I	55204 Colonie marine e montane	25,0	75,0	-	-	-	-	-	-	100	8,7	91,3	-	-	-	-	-	-	-	-	100
I	55205 Affittacamere per brevi soggiorni, case ed appartamenti per vacanze, bed and breakfast, residence, alloggio connesso alle aziende agricole	59,0	39,0	1,9	-	-	-	-	-	100	33,7	58,4	7,9	-	-	-	-	-	-	-	100
I	55300 Aree di campeggio e aree attrezzate per camper e roulotte	57,1	42,9	-	-	-	-	-	-	100	34,4	65,6	-	-	-	-	-	-	-	-	100
I	55901 Gestione di vagoni letto	-	-	-	-	-	100,0	-	-	100	-	-	-	-	-	100,0	-	-	-	-	100
I	55902 Alloggi per studenti e lavoratori con servizi accessori di tipo alberghiero	100,0	-	-	-	-	-	-	-	100	100,0	-	-	-	-	-	-	-	-	-	100
I	56101 Ristorazione con somministrazione; ristorazione connessa alle aziende agricole	34,1	42,9	10,6	8,6	3,4	0,2	0,1	-	100	7,5	28,0	16,3	24,1	19,3	2,7	2,1	-	-	-	100
I	56102 Ristorazione senza somministrazione con preparazione di cibi da asporto	67,1	29,1	2,3	1,4	-	-	-	-	100	37,3	43,6	9,4	9,6	-	-	-	-	-	-	100
I	56103 Gelaterie e pasticcerie	39,3	48,1	5,9	4,4	2,2	-	-	-	100	11,8	36,1	12,4	16,9	22,7	-	-	-	-	-	100

Tavola 5.2.2 - Unità locali delle imprese e relativi addetti (media annua) per categoria di attività economica (Ateco 2007), per classe di addetti. Napoli-Anno 2008 (composizioni percentuali)

Sezione	Categoria	UNITÀ LOCAU										ADDETTI								
		1 addetto	2-5 addetti	6-9 addetti	10-19 addetti	20-49 addetti	50-99 addetti	100-249 addetti	250 addetti e più	Totale addetti	1 addetto	2-5 addetti	6-9 addetti	10-19 addetti	20-49 addetti	50-99 addetti	100-249 addetti	250 addetti e più	Totale addetti	
I	56104 Ristorazione ambulante e gelaterie ambulanti	100,0	-	-	-	-	-	-	-	-	-	-	-	-	-	-	-	-	100	
I	56105 Ristorazione su treni e navi	-	50,0	50,0	-	-	-	-	-	-	-	-	-	-	-	-	-	-	100	
I	56210 Catering per eventi, banqueting	26,9	29,9	16,4	11,9	11,9	3,0	-	-	-	-	-	-	-	-	-	-	-	100	
I	56291 Mense	23,4	31,9	10,6	4,3	17,0	8,5	4,3	-	-	-	-	-	-	-	-	-	-	100	
I	56292 Catering continuativo su base contrattuale	17,4	26,1	-	26,1	17,4	4,3	8,7	-	-	-	-	-	-	-	-	-	-	100	
I	56300 Bar e altri esercizi simili senza cucina	48,7	42,9	5,6	2,3	0,5	0,1	-	-	-	-	-	-	-	-	-	-	-	100	
J	58110 Edizione di libri	51,3	32,1	10,3	6,4	-	-	-	-	-	-	-	-	-	-	-	-	-	100	
J	58120 Pubblicazione di elenchi e mailing list	-	-	-	-	-	-	-	-	-	-	-	-	-	-	-	-	-	100	
J	58130 Edizione di quotidiani	26,3	47,4	5,3	15,8	-	-	-	-	-	-	-	-	-	-	-	-	-	100	
J	58140 Edizione di riviste e periodici	60,4	22,9	8,3	6,3	2,1	-	-	-	-	-	-	-	-	-	-	-	-	100	
J	58190 Altre attività editoriali	40,0	30,0	10,0	10,0	10,0	-	-	-	-	-	-	-	-	-	-	-	-	100	
J	58290 Edizione di altri software a pacchetto (esclusi giochi per computer)	61,5	-	7,7	23,1	-	7,7	-	-	-	-	-	-	-	-	-	-	-	100	
J	59110 Attività di produzione cinematografica, di video e di programmi televisivi	69,4	15,3	8,2	3,5	1,2	1,2	-	-	-	-	-	-	-	-	-	-	-	100	
J	59120 Attività di post-produzione cinematografica, di video e di programmi televisivi	50,0	25,0	25,0	-	-	-	-	-	-	-	-	-	-	-	-	-	-	100	
J	59130 Attività di distribuzione cinematografica, di video e di programmi televisivi	77,8	22,2	-	-	-	-	-	-	-	-	-	-	-	-	-	-	-	100	
J	59140 Attività di proiezione cinematografica	50,0	30,0	15,0	-	5,0	-	-	-	-	-	-	-	-	-	-	-	-	100	
J	59201 Edizione di registrazioni sonore	73,9	21,7	4,3	-	-	-	-	-	-	-	-	-	-	-	-	-	-	100	
J	60100 Trasmissioni radiofoniche	35,3	23,5	29,4	11,8	-	-	-	-	-	-	-	-	-	-	-	-	-	100	
J	60200 Programmazione e trasmissioni televisive	30,4	30,4	8,7	21,7	4,3	-	-	-	-	-	-	-	-	-	-	-	-	100	
J	61100 Telecomunicazioni fisse	14,8	11,1	11,1	18,5	22,2	3,7	14,8	3,7	14,8	3,7	14,8	3,7	14,8	3,7	14,8	3,7	14,8	100	
J	61200 Telecomunicazioni mobili	-	-	-	-	-	-	-	-	-	-	-	-	-	-	-	-	-	100	
J	61300 Telecomunicazioni satellitari	-	-	-	-	-	-	-	-	-	-	-	-	-	-	-	-	-	100	
J	61901 Erogazione di servizi di accesso ad internet (ISP)	33,3	66,7	-	-	-	-	-	-	-	-	-	-	-	-	-	-	-	100	
J	61902 Posto telefonico pubblico ed Internet Point	70,0	26,7	-	-	-	-	-	-	-	-	-	-	-	-	-	-	-	100	
J	61909 Altre attività connesse alle telecomunicazioni	74,7	17,7	2,5	3,8	1,3	-	-	-	-	-	-	-	-	-	-	-	-	100	
J	62010 Produzione di software non connesso all'edizione	53,5	25,6	6,4	7,1	4,7	1,0	1,0	0,7	100	-	-	-	-	-	-	-	-	100	
J	62020 Consulenza nel settore delle tecnologie dell'informatica	69,5	21,5	4,3	3,0	1,3	0,4	-	-	-	-	-	-	-	-	-	-	-	100	
J	62030 Gestione di strutture e apparecchiature informatiche hardware - housing (esclusa la riparazione)	60,9	28,3	4,3	6,5	-	-	-	-	-	-	-	-	-	-	-	-	-	100	
J	62090 Altre attività dei servizi connessi alle tecnologie dell'informatica	75,1	16,9	3,8	3,4	0,8	-	-	-	-	-	-	-	-	-	-	-	-	100	
J	63111 Elaborazione dati	46,9	38,6	8,8	3,1	2,2	0,2	0,2	-	-	-	-	-	-	-	-	-	-	100	
J	63112 Gestione database (attività delle banche dati)	-	-	-	-	-	-	-	-	-	-	-	-	-	-	-	-	-	-	100
J	63113 Hosting e fornitura di servizi applicativi (ASP)	74,4	25,6	-	-	-	-	-	-	-	-	-	-	-	-	-	-	-	100	
J	63120 Portali web	62,5	37,5	-	-	-	-	-	-	-	-	-	-	-	-	-	-	-	100	
J	63910 Attività delle agenzie di stampa	85,7	-	-	-	-	-	-	-	-	-	-	-	-	-	-	-	-	100	
J	63990 Altre attività dei servizi di informazione nca	76,2	20,6	-	-	-	-	-	-	-	-	-	-	-	-	-	-	-	100	
K	64110 Attività della Banca Centrale	-	-	-	-	-	-	-	-	-	-	-	-	-	-	-	-	-	100	
K	64191 Intermediazione monetaria di istituti monetari diverse dalle Banche centrali	1,6	38,1	29,4	20,2	7,6	1,1	1,1	0,8	100	-	-	-	-	-	-	-	-	100	
K	64200 Attività delle società di partecipazione (holding)	75,0	17,5	-	2,5	2,5	2,5	-	-	-	-	-	-	-	-	-	-	-	100	
K	64910 Leasing finanziario	26,7	33,3	20,0	13,3	-	6,7	-	-	-	-	-	-	-	-	-	-	-	100	
K	64920 Altre attività creditizie	12,5	43,8	23,8	17,5	2,5	-	-	-	-	-	-	-	-	-	-	-	-	100	
K	64951 Attività di intermediazione mobiliare	66,7	16,7	-	16,7	-	-	-	-	-	-	-	-	-	-	-	-	-	100	
K	64992 Attività di factoring	27,3	45,5	18,2	9,1	-	-	-	-	-	-	-	-	-	-	-	-	-	100	
K	64993 Attività di merchant bank	-	100,0	-	-	-	-	-	-	-	-	-	-	-	-	-	-	-	100	
K	64994 Attività delle società veicolo	-	100,0	-	-	-	-	-	-	-	-	-	-	-	-	-	-	-	100	
K	64996 Altre intermediazioni finanziarie nca	46,7	40,0	3,3	5,0	3,3	1,7	-	-	-	-	-	-	-	-	-	-	-	100	
K	65110 Assicurazioni sulla vita	14,3	14,3	42,9	28,6	-	-	-	-	-	-	-	-	-	-	-	-	-	100	
K	65120 Assicurazioni diverse da quelle sulla vita	22,7	13,6	18,2	27,3	9,1	9,1	-	-	-	-	-	-	-	-	-	-	-	100	
K	66120 Attività di negoziazione di contratti relativi a titoli e merci	72,7	18,2	9,1	-	-	-	-	-	-	-	-	-	-	-	-	-	-	100	

Tavola 5.2.2 - Unità locali delle imprese e relativi addetti (media annua) per categoria di attività economica (Ateco 2007), per classe di addetti. Napoli-Anno 2008 (composizioni percentuali)

Sezione	Categoria	UNITA' LOCAU										ADDETTI						Totale					
		1 addetto	2-5 addetti	6-9 addetti	10-19 addetti	20-49 addetti	50-99 addetti	100-249 addetti	250 addetti e più	Totale addetti	ADDETTI												
											1 addetto	2-5 addetti	6-9 addetti	10-19 addetti	20-49 addetti	50-99 addetti	100-249 addetti		250 addetti e più	Totale			
K	66192 Attività di promotori e mediatori finanziari	79,4	18,6	1,0	0,8	0,3	-	-	-	-	-	-	100	54,0	31,5	4,7	6,1	3,6	-	-	-	100	
K	66195 Servizi di trasferimento di denaro (money transfer)	66,7	33,3	-	-	-	-	-	-	-	-	-	100	35,3	64,7	-	-	-	-	-	-	-	100
K	66210 Attività dei periti e liquidatori indipendenti delle assicurazioni	86,6	11,8	0,7	0,7	0,3	-	-	-	-	-	-	100	61,7	21,6	2,9	7,2	6,6	-	-	-	-	100
K	66220 Attività degli agenti e broker delle assicurazioni	56,9	30,0	8,5	4,2	0,4	-	-	-	-	-	-	100	21,2	33,9	21,2	18,8	4,9	-	-	-	-	100
K	66290 Altre attività ausiliarie delle assicurazioni e dei fondi pensione	70,0	20,0	5,0	5,0	-	-	-	-	-	-	-	100	28,3	31,4	12,1	28,1	-	-	-	-	-	100
K	66300 Gestione di fondi comuni di investimento e dei fondi pensione	50,0	50,0	-	-	-	-	-	-	-	-	-	100	20,0	80,0	-	-	-	-	-	-	-	100
L	68100 Compravendita di beni immobili effettuata su beni propri	82,8	15,0	1,0	1,0	0,2	-	-	-	-	-	-	100	57,3	25,8	5,3	8,1	3,5	-	-	-	-	100
L	68200 Affitto e gestione di immobili di proprietà o in leasing	74,0	23,6	1,9	0,3	0,1	-	-	-	-	-	-	100	47,1	37,3	8,7	2,8	4,0	-	-	-	-	100
L	68310 Attività di mediazione immobiliare	57,1	40,2	1,7	0,7	0,3	-	-	-	-	-	-	100	31,7	54,2	6,3	4,1	3,6	-	-	-	-	100
L	68320 Amministrazione di condomini e gestione di beni immobili per conto terzi	79,3	18,3	1,2	0,6	-	-	-	-	-	0,6	-	100	34,9	18,7	4,0	2,6	-	-	-	-	39,8	100
M	69101 Attività degli studi legali	84,9	14,5	0,6	0,1	-	-	-	-	-	-	-	100	66,9	29,5	3,1	0,5	-	-	-	-	-	100
M	69102 Attività degli studi notarili	15,6	58,8	18,1	6,9	0,6	-	-	-	-	-	-	100	4,1	45,7	28,0	18,6	3,6	-	-	-	-	100
M	69201 Attività degli studi commerciali, tributari e revisione contabile	81,6	17,2	0,8	0,3	0,1	-	-	-	-	0,0	-	100	56,0	29,9	3,7	2,9	2,2	-	-	-	5,2	100
M	69202 Attività delle società di revisione e certificazione di bilanci	14,3	14,3	-	57,1	-	-	-	-	-	14,3	-	100	0,5	2,9	-	42,6	-	-	-	-	54,0	100
M	69203 Attività dei consulenti del lavoro	78,1	21,7	0,3	-	-	-	-	-	-	-	-	100	56,7	42,2	1,2	-	-	-	-	-	-	100
M	70100 Attività delle holding impegnate nelle attività gestionali (holding operative)	31,9	38,3	14,9	12,8	2,1	-	-	-	-	-	-	100	6,5	22,9	20,8	33,1	16,6	-	-	-	-	100
M	70210 Pubbliche relazioni e comunicazione	88,6	10,1	-	1,3	-	-	-	-	-	-	-	100	64,9	22,6	-	12,4	-	-	-	-	-	100
M	70220 Consulenza imprenditoriale e altra consulenza amministrativo-gestionale e pianificazione aziendale	76,7	18,3	2,6	1,4	0,6	0,1	0,1	-	-	-	-	100	37,0	23,7	8,4	9,1	10,4	5,5	5,9	-	-	100
M	71110 Attività degli studi di architettura	94,3	5,6	0,2	-	-	-	-	-	-	-	-	100	86,8	12,2	1,0	-	-	-	-	-	-	100
M	71121 Attività degli studi di ingegneria	91,4	7,8	0,4	0,3	0,1	-	-	-	-	-	-	100	76,1	16,4	2,4	3,3	1,8	-	-	-	-	100
M	71122 Servizi di progettazione di ingegneria integrata	60,8	27,7	6,9	3,1	-	-	-	-	-	1,2	-	100	14,6	17,4	12,3	10,2	-	-	-	-	24,1	100
M	71123 Attività tecniche svolte da geometri	93,2	6,8	-	-	-	-	-	-	-	-	-	100	84,0	16,0	-	-	-	-	-	-	-	100
M	71124 Attività di cartografia e aerofotogrammetria	60,9	30,4	-	4,3	-	-	-	-	-	4,3	-	100	12,7	18,1	-	11,4	-	-	-	-	57,8	100
M	71125 Attività di studio geologico e di prospezione geognostica e mineraria	85,4	10,4	2,1	-	2,1	-	-	-	-	-	-	100	49,2	15,1	6,6	-	29,1	-	-	-	-	100
M	71201 Collaudi ed analisi tecniche di prodotti	75,5	15,1	3,8	3,8	1,9	-	-	-	-	-	-	100	32,0	15,5	12,5	19,4	20,6	-	-	-	-	100
M	71202 Controllo di qualità e certificazione di prodotti, processi e sistemi	70,7	22,8	3,3	1,1	2,2	-	-	-	-	-	-	100	30,1	27,8	10,8	5,5	25,9	-	-	-	-	100
M	72110 Ricerca e sviluppo sperimentale nel campo delle biotecnologie	76,9	10,3	7,7	2,6	2,6	-	-	-	-	-	-	100	29,8	8,9	20,8	9,5	31,0	-	-	-	-	100
M	72190 Altre attività di ricerca e sviluppo sperimentale nel campo delle scienze naturali e dell'ingegneria	74,3	15,9	4,4	3,5	0,9	0,9	-	-	-	-	-	100	24,7	14,0	9,3	15,2	10,2	26,6	-	-	-	100
M	72200 Ricerca e sviluppo sperimentale nel campo delle scienze sociali e umanistiche	76,3	23,7	-	-	-	-	-	-	-	-	-	100	54,1	45,9	-	-	-	-	-	-	-	100
M	73110 Agenzie pubblicitarie	68,3	25,3	5,6	0,8	-	-	-	-	-	-	-	100	36,9	36,0	20,8	6,3	-	-	-	-	-	100
M	73120 Attività delle concessionarie e degli altri intermediari di servizi pubblicitari	43,8	45,3	7,8	1,6	1,6	-	-	-	-	-	-	100	14,2	46,9	17,0	8,6	13,3	-	-	-	-	100
M	73200 Ricerche di mercato e sondaggi di opinione	74,4	16,7	5,6	3,3	-	-	-	-	-	-	-	100	36,0	21,8	20,3	22,0	-	-	-	-	-	100
M	74101 Attività di design di moda e design industriale	75,6	20,0	2,2	2,2	-	-	-	-	-	-	-	100	42,7	31,5	7,6	18,2	-	-	-	-	-	100
M	74102 Attività dei disegnatori grafici	74,7	24,1	1,2	-	-	-	-	-	-	-	-	100	50,4	44,4	5,2	-	-	-	-	-	-	100
M	74103 Attività dei disegnatori tecnici	100,0	-	-	-	-	-	-	-	-	-	-	100	100,0	-	-	-	-	-	-	-	-	100
M	74109 Altre attività di design	87,5	8,3	-	4,2	-	-	-	-	-	-	-	100	58,3	11,1	-	30,6	-	-	-	-	-	100
M	74201 Attività di riprese fotografiche	90,9	8,6	0,5	-	-	-	-	-	-	-	-	100	76,9	19,1	3,9	-	-	-	-	-	-	100
M	74202 Laboratori fotografici per lo sviluppo e la stampa	72,4	22,4	1,7	-	3,4	-	-	-	-	-	-	100	27,6	21,6	5,3	-	45,5	-	-	-	-	100
M	74300 Traduzione e interpretariato	88,2	10,8	1,1	-	-	-	-	-	-	-	-	100	71,7	21,2	7,2	-	-	-	-	-	-	100
M	74901 Consulenza agraria	100,0	-	-	-	-	-	-	-	-	-	-	100	100,0	-	-	-	-	-	-	-	-	100
M	74902 Consulenza in materia di sicurezza	67,3	27,3	5,5	-	-	-	-	-	-	-	-	100	38,9	38,2	22,9	-	-	-	-	-	-	100
M	74909 Altre attività di assistenza e consulenza professionale, scientifica e tecnica	81,9	15,2	1,5	0,7	0,5	0,1	-	-	-	-	-	100	50,6	24,5	6,7	5,7	8,1	4,4	-	-	-	100
M	75000 Servizi veterinari	87,2	12,8	-	-	-	-	-	-	-	-	-	100	73,0	27,0	-	-	-	-	-	-	-	100
N	77110 Noleggio di autoveicoli ed autoveicoli leggeri	29,3	46,3	12,2	7,3	4,9	-	-	-	-	-	-	100	6,4	30,5	17,4	24,5	21,2	-	-	-	-	100
N	77120 Noleggio di autocarri e di altri veicoli pesanti	100,0	-	-	-	-	-	-	-	-	-	-	100	100,0	-	-	-	-	-	-	-	-	100
N	77210 Noleggio di attrezzature sportive e ricreative	75,0	25,0	-	-	-	-	-	-	-	-	-	100	53,8	46,2	-	-	-	-	-	-	-	100

Tavola 5.2.2 - Unità locali delle imprese e relativi addetti (media annua) per categoria di attività economica (Ateco 2007), per classe di addetti. Napoli-Anno 2008 (composizioni percentuali)

Sezione	Categoria	UNITA' LOCAU										ADDETTI					Totale addetti e più						
		1 addetto	2-5 addetti	6-9 addetti	10-19 addetti	20-49 addetti	50-99 addetti	100-249 addetti	250 addetti e più	Totale addetti	1 addetto	2-5 addetti	6-9 addetti	10-19 addetti	20-49 addetti	50-99 addetti		100-249 addetti	250 addetti e più				
N	77220	Noleggio di videocassette, Cd, Dvd e dischi contenenti audiovisivo o videogame	68,0	16,0	16,0	-	-	-	-	-	-	-	-	-	30,2	22,3	47,5	-	-	-	-	100	
N	77291	Noleggio di biancheria da tavola, da letto, da bagno e di articoli di vestiario	33,3	50,0	16,7	-	-	-	-	-	-	-	-	-	11,4	51,1	37,5	-	-	-	-	100	
N	77299	Noleggio di altri beni per uso personale e domestico nca (escluse le attrezzature sportive e ricreative)	80,0	20,0	-	-	-	-	-	-	-	-	-	-	60,6	39,4	-	-	-	-	-	100	
N	77320	Noleggio di macchine e attrezzature per lavori edili e di genio civile	26,3	47,4	10,5	15,8	-	-	-	-	-	-	-	-	5,5	33,2	17,3	44,0	-	-	-	100	
N	77330	Noleggio di macchine e attrezzature per ufficio (inclusi i computer)	55,6	22,2	22,2	-	-	-	-	-	-	-	-	-	20,3	26,1	53,6	-	-	-	-	100	
N	77340	Noleggio di mezzi di trasporto marittimo e fluviale	68,5	29,2	1,1	-	1,1	-	-	-	-	-	-	-	38,1	36,9	4,5	-	20,6	-	-	100	
N	77350	Noleggio di mezzi di trasporto aereo	100,0	-	-	-	-	-	-	-	-	-	-	-	100,0	-	-	-	-	-	-	100	
N	77391	Noleggio di altri mezzi di trasporto terrestri	60,0	40,0	-	-	-	-	-	-	-	-	-	-	43,0	57,0	-	-	-	-	-	100	
N	77399	Noleggio di altre macchine e attrezzature	64,5	29,0	3,2	-	3,2	-	-	-	-	-	-	-	23,7	31,3	8,5	-	36,6	-	-	100	
N	77400	Concessione dei diritti di sfruttamento di proprietà intellettuale e prodotti simili (escluse le opere protette dal copyright)	100,0	-	-	-	-	-	-	-	-	-	-	-	100,0	-	-	-	-	-	-	100	
N	78100	Servizi di ricerca, selezione, collocamento e supporto per il ricollocamento di personale	35,7	50,0	7,1	7,1	-	-	-	-	-	-	-	-	10,1	37,4	12,4	40,1	-	-	-	100	
N	78200	Attività delle agenzie di fornitura di lavoro temporaneo (interinale)	-	28,6	-	-	9,5	23,8	9,5	28,6	-	-	-	-	-	0,5	-	-	2,6	11,6	13,5	71,9	100
N	79110	Attività delle agenzie di viaggio	43,4	48,4	4,4	3,3	0,5	-	-	-	-	-	-	-	17,0	49,1	11,9	14,8	7,2	-	-	100	
N	79120	Attività dei tour operator	25,3	46,7	17,3	9,3	1,3	-	-	-	-	-	-	-	5,8	31,5	27,9	29,3	5,6	-	-	100	
N	79901	Altri servizi di prenotazione e altre attività di assistenza turistica non svolte dalle agenzie di viaggio	48,0	32,0	16,0	-	4,0	-	-	-	-	-	-	-	13,5	27,7	30,8	-	27,9	-	-	100	
N	79902	Attività delle guide e degli accompagnatori turistici	90,5	9,5	-	-	-	-	-	-	-	-	-	-	70,2	29,8	-	-	-	-	-	100	
N	80100	Servizi di vigilanza privata	28,4	25,4	11,9	3,0	9,0	9,0	6,0	7,5	-	-	-	-	0,6	1,7	2,0	0,7	6,5	11,8	23,2	53,6	100
N	80300	Servizi di investigazione privata	55,6	22,2	7,4	3,7	7,4	3,7	-	-	-	-	-	-	7,9	7,6	7,6	6,0	39,9	31,0	-	100	
N	81100	Servizi integrati di gestione agli edifici	42,9	38,1	4,8	4,8	4,8	-	4,8	-	-	-	-	-	5,1	13,9	3,2	7,4	12,7	-	-	100	
N	81210	Pulizia generale (non specializzata) di edifici	37,9	26,7	9,8	9,1	4,5	4,7	3,1	4,2	-	-	-	-	1,1	2,3	2,1	3,8	3,7	8,9	14,2	64,0	100
N	81220	Attività di pulizia specializzata di edifici e di impianti e macchinari industriali	24,0	20,0	4,0	4,0	8,0	16,0	12,0	12,0	-	-	-	-	0,2	0,4	0,2	0,5	1,5	9,1	15,9	72,2	100
N	81291	Servizi di disinfezzazione	32,0	40,0	12,0	16,0	-	-	-	-	-	-	-	-	7,0	28,3	20,0	44,8	-	-	-	100	
N	81299	Attività di pulizia nca	59,5	13,5	13,5	5,4	8,1	-	-	-	-	-	-	-	13,5	8,4	22,8	15,8	39,5	-	-	100	
N	81300	Cura e manutenzione del paesaggio (inclusi parchi, giardini e aiuole)	73,9	21,7	-	4,3	-	-	-	-	-	-	-	-	41,8	32,7	-	25,5	-	-	-	100	
N	82110	Servizi integrati di supporto per le funzioni di ufficio; uffici-residence	51,3	38,5	5,1	5,1	-	-	-	-	-	-	-	-	20,8	46,3	12,9	20,1	-	-	-	100	
N	82190	Servizi di fotocopiatura, preparazione di documenti e altre attività di supporto specializzate per le funzioni di ufficio	69,1	28,7	-	1,1	1,1	-	-	-	-	-	-	-	34,6	35,7	-	8,8	20,8	-	-	100	
N	82200	Attività dei call center	48,3	20,7	10,3	10,3	5,2	1,7	-	3,4	-	-	-	-	1,7	2,2	2,7	4,4	6,5	4,5	-	78,0	100
N	82300	Organizzazione di convegni e fiere	58,0	31,9	7,6	1,7	-	0,8	-	-	-	-	-	-	21,5	33,2	20,6	7,2	-	17,4	-	100	
N	82911	Attività di agenzie di recupero crediti	60,5	22,2	2,5	9,9	4,9	-	-	-	-	-	-	-	14,0	15,0	4,4	29,9	36,6	-	-	100	
N	82912	Agenzie di informazioni commerciali	61,5	28,2	2,6	7,7	-	-	-	-	-	-	-	-	23,0	33,6	7,9	35,5	-	-	-	100	
N	82921	Imballaggio e confezionamento di generi alimentari	75,0	25,0	-	-	-	-	-	-	-	-	-	-	59,3	40,7	-	-	-	-	-	100	
N	82922	Imballaggio e confezionamento di generi non alimentari	33,3	50,0	16,7	-	-	-	-	-	-	-	-	-	10,2	44,0	45,8	-	-	-	-	100	
N	82991	Imprese di gestione esattoriale	-	-	-	-	-	-	-	-	-	-	-	-	-	-	-	-	-	-	-	-	-
N	82992	Agenzie di distribuzione di libri, giornali e riviste	35,3	41,2	11,8	5,9	5,9	-	-	-	-	-	-	-	7,2	27,1	16,7	15,4	33,5	-	-	100	
N	82993	Servizi di gestione di pubblici mercati e pesce pubbliche	100,0	-	-	-	-	-	-	-	-	-	-	-	100,0	-	-	-	-	-	-	100	
N	82994	Richiesta certificati e disbrigo pratiche	69,9	27,7	2,4	-	-	-	-	-	-	-	-	-	44,1	45,6	10,3	-	-	-	-	100	
N	82999	Altri servizi di sostegno alle imprese	73,6	21,4	2,6	1,4	0,7	0,1	0,2	-	-	-	-	-	33,5	25,8	8,3	8,6	10,7	4,0	9,2	100	
P	85100	Istruzione di grado preparatorio: scuole dell'infanzia, scuole speciali collegate a quelle primarie	22,5	43,7	14,1	12,7	4,2	2,8	-	-	-	-	-	-	2,8	19,0	12,4	22,7	17,5	25,6	-	100	
P	85200	Istruzione primaria: scuole elementari	11,1	22,2	14,8	44,4	7,4	-	-	-	-	-	-	-	1,0	8,3	10,8	57,6	22,2	-	-	100	
P	85311	Istruzione secondaria di primo grado: scuole medie	100,0	-	-	-	-	-	-	-	-	-	-	-	100,0	-	-	-	-	-	-	100	
P	85312	Istruzione secondaria di secondo grado di formazione generale: licei	18,2	27,3	27,3	18,2	9,1	-	-	-	-	-	-	-	2,7	11,6	27,8	25,2	32,8	-	-	100	
P	85320	Istruzione secondaria di secondo grado di formazione tecnica, professionale e artistica (istituti tecnici, professionali, artisti eccetera)	25,0	42,9	10,7	7,1	-	10,7	3,6	-	-	-	-	-	2,7	14,8	7,9	10,5	39,6	24,6	-	100	
P	85410	Istruzione e formazione tecnica superiore (IFTS)	80,0	20,0	-	-	-	-	-	-	-	-	-	-	49,5	50,5	-	-	-	-	-	100	

Tavola 5.2.2 - Unità locali delle imprese e relativi addetti (media annua) per categoria di attività economica (Ateco 2007), per classe di addetti. Napoli-Anno 2008 (composizioni percentuali)

Sezione	Categoria	UNITA' LOCAU										ADDETTI																
		1 addetto	2-5 addetti	6-9 addetti	10-19 addetti	20-49 addetti	50-99 addetti	100-249 addetti	250 addetti e più	Totale	1 addetto	2-5 addetti	6-9 addetti	10-19 addetti	20-49 addetti	50-99 addetti	100-249 addetti	250 addetti e più	Totale									
S	95220 Riparazione di elettrodomestici e di articoli per la casa e il giardinaggio	73,3	23,3	3,3	-	-	-	-	-	-	-	-	-	-	-	-	-	-	100	46,9	40,3	12,8	-	-	-	-	-	100
S	95230 Riparazione di calzature e articoli da viaggio in pelle, cuoio o in altri materiali simili	95,5	4,5	-	-	-	-	-	-	-	-	-	-	-	-	-	-	-	100	91,3	8,7	-	-	-	-	-	-	100
S	95240 Riparazione di mobili e di oggetti di arredamento; laboratori di tappezzeria	89,4	9,1	1,5	-	-	-	-	-	-	-	-	-	-	-	-	-	-	100	73,1	19,5	7,5	-	-	-	-	-	100
S	95250 Riparazione di orologi e di gioielli	90,6	7,8	1,6	-	-	-	-	-	-	-	-	-	-	-	-	-	-	100	71,8	19,5	8,8	-	-	-	-	-	100
S	95290 Riparazione di altri beni per uso personale e per la casa	80,6	18,7	0,7	-	-	-	-	-	-	-	-	-	-	-	-	-	-	100	62,6	33,1	4,3	-	-	-	-	-	100
S	96011 Attività delle lavanderie industriali	35,3	23,5	5,9	17,6	-	-	-	-	-	-	-	-	-	-	-	-	-	100	4,0	9,0	5,8	27,0	54,3	-	-	-	100
S	96012 Altre lavanderie, tintorie	85,6	13,9	-	0,5	-	-	-	-	-	-	-	-	-	-	-	-	-	100	69,3	25,4	-	5,3	-	-	-	-	100
S	96020 Servizi degli acconciatori, manicure, pedicure e trattamenti estetici	69,5	27,3	2,5	0,6	0,1	-	-	-	-	-	-	-	-	-	-	-	-	100	41,6	42,7	10,2	4,7	0,8	-	-	-	100
S	96030 Servizi di pompe funebri e attività connesse	20,0	63,6	7,3	9,1	-	-	-	-	-	-	-	-	-	-	-	-	-	100	5,4	48,7	11,8	34,2	-	-	-	-	100
S	96041 Servizi di centri per il benessere fisico (esclusi gli stabilimenti termali)	55,3	41,2	0,9	1,8	-	-	-	-	-	0,9	-	-	-	-	-	-	-	100	24,6	42,9	2,6	10,2	-	-	19,7	-	100
S	96042 Stabilimenti termali	50,0	12,5	-	12,5	-	-	-	-	12,5	12,5	-	-	-	-	-	-	-	100	3,7	1,3	-	15,8	27,0	52,2	-	-	100
S	96090 Attività di servizi per la persona nca	74,6	21,9	1,6	-	-	-	-	-	1,3	0,3	0,3	-	-	-	-	-	-	100	28,5	20,7	4,7	-	13,6	8,7	23,8	-	100
	TOTALE	65,6	25,6	4,2	2,8	1,1	0,3	0,2	0,1	0,3	0,2	0,3	0,1	0,1	0,1	0,1	0,1	100	19,1	20,3	8,8	10,5	9,6	6,4	7,6	17,7	100	

Servizio Statistica Comune di Napoli - Elaborazione su dati elementari del registro Locali (Archivio statistico delle imprese attive)

Poiché il numero degli addetti è calcolato come media annua, la classe dimensionale "1" comprende le unità con in media fino a "1,49" addetti, la classe "2-6" comprende quelle con addetti da "1,50 a 5,49", e così via.

Tavola 5.2.3 - Unità locali delle imprese e relativi addetti (media annua) per categoria di attività economica (Ateco 2007), per classe di addetti. Napoli-Anno 2008 (variazioni assolute)

Sezione	Categoria	UNITA' LOCALI (variazione assoluta 2008-2007)							Totale addetti e più	ADDETTI (variazione assoluta 2008-2007)							Totale addetti e più					
		1 addetto	2-5 addetti	6-9 addetti	10-19 addetti	20-49 addetti	50-99 addetti	100-249 addetti		250 addetti e più	1 addetto	2-5 addetti	6-9 addetti	10-19 addetti	20-49 addetti	50-99 addetti		100-249 addetti	250 addetti e più			
B	06200 Estrazione di gas naturale	-	-	-	-	-	2	1	-	-	-	-	-	-	78,9	-	55,8	-	23,0			
B	08110 Estrazione di pietre ornamentali e da costruzione, calcare, pietra da gesso, creta e ardesia	1	2	2	-	-	-	-	-	-	-	-	-	-	15,4	-	-	-	9,1			
B	08120 Estrazione di ghiaia, sabbia; estrazione di argille e caolino	-	-	-	-	-	-	-	-	-	-	-	-	-	0,0	-	-	-	0,0			
B	08910 Estrazione di minerali per l'industria chimica e per la produzione di fertilizzanti	1	-	-	-	-	-	-	-	-	-	-	-	-	1,0	-	-	-	1,0			
B	08990 Estrazione di altri minerali nca	1	-	-	-	-	-	-	-	-	-	-	-	-	1,0	-	-	-	1,0			
C	10110 Produzione di carne non di volatili e di prodotti della macellazione (attività dei mattatoi)	-	1	2	-	1	-	-	-	-	-	-	-	-	3,5	15,8	-	36,0	23,8			
C	10120 Produzione di carne di volatili e prodotti della loro macellazione (attività dei mattatoi)	-	-	-	-	1	-	-	-	-	-	-	-	-	0,0	-	-	17,5	17,5			
C	10130 Produzione di prodotti a base di carne (inclusa la carne di volatili)	1	2	2	2	1	-	-	-	-	-	-	-	-	3,0	29,7	19,8	6,8				
C	10200 Lavorazione e conservazione di pesce, crostacei e molluschi mediante surgelamento, salatura eccetera	1	-	-	-	-	-	-	-	-	-	-	-	-	0,7	-	1,3	-	0,6			
C	10320 Produzione di succhi di frutta e di ortaggi	-	-	-	-	-	-	-	-	-	-	-	-	-	-	-	-	-	-			
C	10390 Lavorazione e conservazione di frutta e di ortaggi (esclusi i succhi di frutta e di ortaggi)	1	3	-	2	-	-	-	-	-	-	-	-	-	0,7	8,3	0,3	17,2	7,9			
C	10411 Produzione di olio di oliva da olive prevalentemente non di produzione propria	1	-	-	-	-	-	-	-	-	-	-	-	-	1,1	-	-	-	1,1			
C	10412 Produzione di olio raffinato o grezzo da semi oleosi o frutti oleosi prevalentemente non di produzione propria	1	1	-	-	-	-	-	-	-	-	-	-	-	1,0	2,1	-	3,1	6,2			
C	10413 Produzione di oli e grassi animali grezzi o raffinati	-	-	-	-	-	-	-	-	-	-	-	-	-	0,1	-	-	-	0,1			
C	10420 Produzione di margarina e di grassi commestibili simili	-	-	-	-	-	-	-	-	-	-	-	-	-	-	-	-	-	-			
C	10511 Trattamento igienico del latte	-	1	-	-	-	-	-	-	-	-	-	-	-	-	4,3	-	0,1	4,4			
C	10512 Produzione dei derivati del latte	4	8	1	-	-	-	-	-	-	-	-	-	-	4,2	28,0	-	5,5	18,3			
C	10520 Produzione di gelati senza vendita diretta al pubblico	-	1	2	-	-	-	-	-	-	-	-	-	-	-	4,4	18,7	3,5	26,6			
C	10611 Molitura del frumento	1	1	-	-	-	-	-	-	-	-	-	-	-	2,2	-	1,0	-	3,2			
C	10614 Altre lavorazioni di semi e granaglie	-	-	-	-	1	-	-	-	-	-	-	-	-	-	-	8,7	-	8,7			
C	10620 Produzione di amidi e di prodotti amidacei (inclusa produzione di olio di mais)	-	-	-	-	-	-	-	-	-	-	-	-	-	-	-	-	-	-			
C	10711 Produzione di prodotti di panetteria freschi	2	-	-	2	1	1	-	-	-	-	-	-	-	0,4	2,9	7,2	36,3	43,0	51,0	24,4	
C	10712 Produzione di pasticceria fresca	19	6	3	1	-	1	-	-	-	-	-	-	-	19,6	19,3	21,9	9,0	51,3	77,2	44,4	
C	10720 Produzione di fette biscottate, biscotti, prodotti di pasticceria conservati	3	1	1	1	-	-	-	-	-	-	-	-	-	2,1	0,6	8,7	11,9	-	22,1	22,1	
C	10730 Produzione di paste alimentari, di couscous e di prodotti farinacei simili	2	3	-	-	-	-	-	-	-	-	-	-	-	1,7	3,1	-	-	-	4,8	4,8	
C	10820 Produzione di cacao in polvere, cioccolato, caramelle e confetterie	2	1	-	-	-	-	-	-	-	-	-	-	-	1,7	0,2	0,4	10,3	-	12,5	12,5	
C	10830 Lavorazione del tè e del caffè	1	1	2	-	-	-	-	-	-	-	-	-	-	1,1	4,7	13,8	7,5	6,7	31,6	31,6	
C	10850 Produzione di pasti e piatti pronti (preparati, conditi, cucinati e confezionati)	5	1	1	2	2	-	-	-	-	-	-	-	-	4,8	6,9	6,5	25,4	67,1	-	110,8	110,8
C	10890 Produzione di prodotti alimentari nca	2	9	-	2	2	-	-	-	-	-	-	-	-	2,3	21,1	0,2	26,1	60,4	-	109,7	109,7
C	11010 Distillazione, rettifica e miscelatura degli alcoli	1	2	1	2	-	-	-	-	-	-	-	-	-	1,0	10,1	4,0	25,9	-	18,8	18,8	
C	11021 Produzione di vini da tavola e v.q.p.r.d.	5	3	1	1	-	-	-	-	-	-	-	-	-	5,3	7,7	6,7	13,3	-	9,0	9,0	
C	11022 Produzione di vino spumante e altri vini speciali	1	-	-	-	-	-	-	-	-	-	-	-	-	1,0	-	-	-	-	1,0	1,0	
C	11050 Produzione di birra	-	-	-	1	-	-	-	-	-	-	-	-	-	-	0,8	-	6,3	-	-	7,0	7,0
C	11070 Industria delle bibite analcoliche, delle acque minerali e di altre acque in bottiglia	2	-	-	-	-	-	-	-	-	-	-	-	-	2,0	-	-	-	-	-	2,0	2,0
C	13100 Preparazione e filatura di fibre tessili	-	1	-	1	-	-	-	-	-	-	-	-	-	-	1,1	0,7	14,4	-	-	14,8	14,8
C	13200 Tessitura	-	-	-	-	-	-	-	-	-	-	-	-	-	-	2,5	-	-	-	-	2,5	2,5
C	13910 Fabbricazione di tessuti a maglia	-	1	1	-	-	-	-	-	-	-	-	-	-	0,4	0,4	5,5	-	-	-	5,5	5,5
C	13921 Confezionamento di biancheria da letto, da tavola e per l'arredamento	2	1	1	-	-	-	-	-	-	-	-	-	-	1,6	0,9	8,3	-	-	-	10,9	10,9
C	13922 Fabbricazione di articoli in materie tessili nca	-	5	-	1	1	-	-	-	-	-	-	-	-	5,3	0,4	6,4	13,1	-	-	1,8	1,8
C	13950 Fabbricazione di tappeti e moquette	1	-	-	-	-	-	-	-	-	-	-	-	-	1,0	0,3	-	-	-	-	1,3	1,3

Tavola 5.2.3 - Unità locali delle imprese e relativi addetti (media annua) per categoria di attività economica (Ateco 2007), per classe di addetti. Napoli-Anno 2008 (variazioni assolute)

Sezione	Categoria	UNITA' LOCALI (variazione assoluta 2008-2007)												Totale									
		ADDETTI (variazione assoluta 2008-2007)											250 addetti e più										
		1 addetto	2-5 addetti	6-9 addetti	10-19 addetti	20-49 addetti	50-99 addetti	100-249 addetti	250 addetti e più														
C	20130	Fabbricazione di altri prodotti chimici di base inorganici	-	1	-	1	-	1	-	-	-	-	-	1	1 addetto	2-5 addetti	6-9 addetti	10-19 addetti	20-49 addetti	50-99 addetti	100-249 addetti	250 addetti e più	Totale
C	20140	Fabbricazione di altri prodotti chimici di base organici	-	-	-	1	-	1	-	-	-	-	-	1	-	0,7	5,8	-	-	-	-	-	5,1
C	20150	Fabbricazione di fertilizzanti e composti azotati (esclusa la fabbricazione di compost)	-	-	-	1	-	-	-	-	-	-	-	1	-	3,7	-	-	-	-	-	-	3,7
C	20160	Fabbricazione di materie plastiche in forme primarie	-	1	-	-	1	-	-	-	-	-	-	2	1,0	2,0	9,2	1,0	-	-	-	-	9,1
C	20200	Fabbricazione di agrofarmaci e di altri prodotti chimici per l'agricoltura (esclusi i concimi)	-	1	-	-	-	-	-	-	-	-	-	1	1,0	-	-	-	-	-	-	-	1,0
C	20300	Fabbricazione di pitture, vernici e smalti, inchiostri da stampa e adesivi sintetici (maestri)	-	-	-	-	-	1	-	-	-	-	-	1	0,1	0,3	-	22,3	1,0	-	-	-	22,9
C	20411	Fabbricazione di saponi, detergenti e di agenti organici tensioattivi (esclusi i prodotti per toilette)	2	-	-	-	-	-	-	-	-	-	-	2	2,0	1,9	1,8	3,8	-	-	-	-	1,9
C	20412	Fabbricazione di specialità chimiche per uso domestico e per manutenzione	-	-	-	1	-	-	-	-	-	-	-	1	0,0	2,0	-	-	-	-	-	-	2,0
C	20420	Fabbricazione di prodotti per toilette: profumi, cosmetici, saponi e simili	-	1	1	-	-	-	-	-	-	-	-	2	0,1	0,2	8,9	-	-	-	-	-	8,8
C	20510	Fabbricazione di esplosivi	-	1	-	-	-	-	-	-	-	-	-	1	1,1	-	-	-	-	-	-	-	1,1
C	20530	Fabbricazione di oli essenziali	-	-	-	1	-	-	-	-	-	-	-	1	-	1,9	-	-	-	-	-	-	1,9
C	20592	Fabbricazione di prodotti chimici organici ottenuti da prodotti di base derivati da processi di fermentazione o da materie prime vegetali	1	1	-	-	-	-	-	-	-	-	-	-	1,4	2,2	-	-	-	-	-	-	0,8
C	20594	Fabbricazione di prodotti chimici vari per uso industriale (inclusi i preparati antidetonanti e antigelo)	-	-	1	-	1	-	-	-	-	-	-	-	-	0,8	0,7	10,0	-	-	-	-	9,9
C	20596	Fabbricazione di prodotti ausiliari per le industrie tessili e del cuoio	1	1	-	-	-	-	-	-	-	-	-	-	1,0	3,0	-	-	-	-	-	-	2,0
C	21100	Fabbricazione di prodotti farmaceutici di base	-	1	-	-	-	-	-	-	-	-	-	1	1,0	0,6	-	-	-	-	-	-	1,6
C	21200	Fabbricazione di medicinali e preparati farmaceutici	1	-	-	1	-	1	-	-	-	-	-	1	1,0	-	6,0	10,1	-	1,0	-	-	16,1
C	22112	Rigenerazione e ricostruzione di pneumatici	-	-	-	-	-	-	-	-	-	-	-	-	0,1	0,0	-	-	-	-	-	-	0,1
C	22190	Fabbricazione di altri prodotti in gomma	-	1	1	-	1	-	-	-	-	-	-	1	1,0	1,8	-	11,3	-	-	-	-	12,1
C	22210	Fabbricazione di lastre, fogli, tubi e profilati in materie plastiche	2	2	-	-	-	-	-	-	-	-	-	-	2,4	4,5	-	2,3	-	-	-	-	0,3
C	22220	Fabbricazione di imballaggi in materie plastiche	-	2	-	1	-	-	-	-	-	-	-	1	0,5	2,0	1,9	13,5	-	7,0	-	-	3,1
C	22230	Fabbricazione di articoli in plastica per l'edilizia	-	-	-	1	1	-	-	-	-	-	-	-	0,5	0,5	8,7	11,8	-	-	-	-	4,1
C	22290	Fabbricazione di altri articoli in materie plastiche	6	1	4	3	-	-	-	-	-	-	-	4	5,9	6,0	29,7	42,6	-	-	-	-	24,7
C	23120	Lavorazione e trasformazione del vetro piano	-	1	1	-	-	-	-	-	-	-	-	-	0,0	2,0	8,3	0,5	-	-	-	-	10,8
C	23130	Fabbricazione di vetro cavo	-	-	2	1	-	-	-	-	-	-	-	-	-	6,0	6,2	2,9	-	-	-	-	3,1
C	23140	Fabbricazione di fibre di vetro	-	-	-	-	-	1	-	-	-	-	-	1	-	-	-	19,8	-	-	-	-	19,8
C	23191	Fabbricazione di vetrerie per laboratori, per uso igienico, per farmacia	1	1	-	-	-	-	-	-	-	-	-	-	1,2	2,0	-	-	-	-	-	-	0,8
C	23192	Lavorazione di vetro a mano e a soffio artistico	1	2	1	-	-	-	-	-	-	-	-	-	1,2	4,8	6,4	-	-	-	-	-	2,8
C	23199	Fabbricazione di altri prodotti in vetro (inclusa la vetreria tecnica)	-	5	4	1	1	-	-	-	-	-	-	7	4,8	16,3	7,2	11,9	-	-	-	-	2,0
C	23200	Fabbricazione di prodotti refrattari	-	-	-	-	-	-	-	-	-	-	-	-	-	-	0,6	-	-	-	-	-	0,6
C	23310	Fabbricazione di piastrelle in ceramica per pavimenti e rivestimenti	-	2	1	-	-	-	-	-	-	-	-	-	2,3	0,5	-	-	-	-	-	-	1,9
C	23320	Fabbricazione di mattoni, tegole ed altri prodotti per l'edilizia in terracotta	-	1	-	1	-	-	-	-	-	-	-	-	1,1	-	7,3	-	-	-	-	-	6,2
C	23410	Fabbricazione di prodotti in ceramica per usi domestici e ornamentali	-	3	1	2	-	-	-	-	-	-	-	6	2,9	1,0	13,8	1,5	-	-	-	-	16,2
C	23420	Fabbricazione di articoli sanitari in ceramica	1	1	1	-	1	-	-	-	-	-	-	1	1,0	1,6	6,3	-	-	-	-	-	6,9
C	23440	Fabbricazione di altri prodotti in ceramica per uso tecnico e industriale	-	1	-	-	-	-	-	-	-	-	-	-	-	1,6	-	-	-	-	-	-	1,6
C	23490	Fabbricazione di altri prodotti in ceramica	-	1	2	-	-	-	-	-	-	-	-	3	0,8	4,6	-	-	-	-	-	-	5,4
C	23510	Produzione di cemento	-	1	-	-	-	1	-	-	-	-	-	2	1,0	0,1	-	-	36,5	-	-	-	37,4
C	23521	Produzione di calce	-	-	-	-	-	-	-	-	-	-	-	-	-	-	-	-	-	-	-	-	-
C	23522	Produzione di gesso	-	2	-	-	-	-	-	-	-	-	-	2	2,0	-	1,2	-	-	-	-	-	3,2
C	23610	Fabbricazione di prodotti in calcestruzzo per l'edilizia	3	1	1	1	-	1	-	-	-	-	6	3,1	4,7	8,0	-	-	36,5	-	-	-	52,3
C	23620	Fabbricazione di prodotti in gesso per l'edilizia	1	-	-	-	-	-	-	-	-	-	-	1	0,7	1,2	-	-	-	-	-	-	0,5
C	23630	Produzione di calcestruzzo pronto per l'uso	-	2	1	1	2	-	-	-	-	-	-	2	2,7	5,1	8,8	25,4	-	-	-	-	19,1

Tavola 5.2.3 - Unità locali delle imprese e relativi addetti (media annua) per categoria di attività economica (Ateco 2007), per classe di addetti. Napoli-Anno 2008 (variazioni assolute)

Sezione	Categoria	UNITA' LOCALI (variazione assoluta 2008-2007)													Totale													
		1 addetto	2-5 addetti	6-9 addetti	10-19 addetti	20-49 addetti	50-99 addetti	100-249 addetti	250 addetti e più	ADDETTI (variazione assoluta 2008-2007)						Totale												
										1 addetto	2-5 addetti	6-9 addetti	10-19 addetti	20-49 addetti			50-99 addetti	100-249 addetti	250 addetti e più									
C 23640	Produzione di malta	-	-	-	-	-	-	-	-	-	-	-	-	-	-	-	-	-	-	-	-	-	-	-				
C 23650	Fabbricazione di prodotti in fibrocemento	-	1	-	-	-	-	-	-	-	-	-	-	-	-	-	-	-	-	-	-	-	-	-	-	1,0		
C 23690	Fabbricazione di altri prodotti in calcestruzzo, gesso e cemento	-	-	-	-	-	-	-	-	-	-	-	-	-	-	-	-	-	-	-	-	-	-	-	-	1,1		
C 23701	Segazione e lavorazione delle pietre e del marmo	6	-	3	-	2	-	-	-	-	-	-	-	-	-	-	-	-	-	-	-	-	-	-	-	7,0		
C 23702	Lavorazione artistica del marmo e di altre pietre affini, lavori in mosaico	1	2	2	-	-	-	-	-	-	-	-	-	-	-	-	-	-	-	-	-	-	-	-	-	13,5		
C 23703	Frantumazione di pietre e minerali vari non in connessione con l'estrazione	-	-	-	-	-	-	-	-	-	-	-	-	-	-	-	-	-	-	-	-	-	-	-	-	4,0		
C 23910	Produzione di prodotti abrasivi	-	-	-	-	1	-	1	-	-	-	-	-	-	-	-	-	-	-	-	-	-	-	-	-	0,9		
C 23990	Fabbricazione di altri prodotti in minerali non metalliferi nca	1	-	1	-	-	-	-	-	-	-	-	-	-	-	-	-	-	-	-	-	-	-	-	-	2,7		
C 24100	Siderurgia - Fabbricazione di ferro, acciaio e ferrolleghe	1	-	1	-	-	1	-	-	-	-	-	-	-	-	-	-	-	-	-	-	-	-	-	-	6,4		
C 24202	Fabbricazione di tubi e condotti saldati e simili	1	-	1	-	-	-	-	-	-	-	-	-	-	-	-	-	-	-	-	-	-	-	-	-	12,7		
C 24320	Laminazione a freddo di nastri	1	-	-	-	-	-	-	-	-	-	-	-	-	-	-	-	-	-	-	-	-	-	-	-	0,9		
C 24330	Profileria mediante formatura o piegatura a freddo; fabbricazione di pannelli stratificati in acciaio	-	1	1	1	1	2	-	-	-	-	-	-	-	-	-	-	-	-	-	-	-	-	-	-	6,2		
C 24340	Trafilatura a freddo	1	-	-	-	-	-	-	-	-	-	-	-	-	-	-	-	-	-	-	-	-	-	-	-	0,9		
C 24420	Produzione di alluminio e semilavorati	-	3	4	-	-	-	-	-	-	-	-	-	-	-	-	-	-	-	-	-	-	-	-	-	3,0		
C 24430	Produzione di piombo, zinco e stagno e semilavorati	-	3	1	-	-	-	-	-	-	-	-	-	-	-	-	-	-	-	-	-	-	-	-	-	4,3		
C 24440	Produzione di rame e semilavorati	-	-	-	-	-	-	-	-	-	-	-	-	-	-	-	-	-	-	-	-	-	-	-	-	2,5		
C 24450	Produzione di altri metalli non ferrosi e semilavorati	-	2	2	-	2	-	-	-	-	-	-	-	-	-	-	-	-	-	-	-	-	-	-	-	1,8		
C 24530	Fusione di metalli leggeri	-	2	-	-	-	-	-	-	-	-	-	-	-	-	-	-	-	-	-	-	-	-	-	-	2,3		
C 24540	Fusione di altri metalli non ferrosi	-	2	1	-	1	-	-	-	-	-	-	-	-	-	-	-	-	-	-	-	-	-	-	-	0,2		
C 25110	Fabbricazione di strutture metalliche e parti assemblate di strutture	-	10	2	3	5	4	1	-	1	-	-	-	-	-	-	-	-	-	-	-	-	-	-	-	2,0		
C 25121	Fabbricazione di porte, finestre e loro tela, imposte e cancelli metallici e simili	-	7	3	6	1	-	-	-	-	-	-	-	-	-	-	-	-	-	-	-	-	-	-	-	9,5		
C 25122	Fabbricazione di strutture metalliche per tende da sole, tende alla veneziana e simili	-	1	2	-	-	1	1	-	-	-	-	-	-	-	-	-	-	-	-	-	-	-	-	-	4,2		
C 25210	Fabbricazione di radiatori e contenitori in metallo per caldaie per il riscaldamento centrale	-	-	1	-	-	-	-	-	-	-	-	-	-	-	-	-	-	-	-	-	-	-	-	-	7,3		
C 25290	Fabbricazione di cisterne, serbatoi e contenitori in metallo per impieghi di stoccaggio o di produzione	-	-	-	-	-	-	-	-	-	-	-	-	-	-	-	-	-	-	-	-	-	-	-	-	0,6		
C 25400	Fabbricazione di armi e munizioni	-	-	1	-	1	-	-	-	-	-	-	-	-	-	-	-	-	-	-	-	-	-	-	-	3,3		
C 25500	Fucineria, imbutitura, stampaggio e profilatura dei metalli; metallurgia delle polveri	-	1	-	-	-	-	1	-	-	-	-	-	-	-	-	-	-	-	-	-	-	-	-	-	1,0		
C 25610	Trattamento e rivestimento dei metalli	-	2	-	-	-	-	-	1	-	-	-	-	-	-	-	-	-	-	-	-	-	-	-	-	1,8		
C 25620	Lavori di meccanica generale	-	4	8	-	1	-	1	-	1	-	-	-	-	-	-	-	-	-	-	-	-	-	-	-	3,0		
C 25710	Fabbricazione di articoli di coltelleria, posateria ed armi bianche	-	4	3	5	1	3	1	-	1	-	-	-	-	-	-	-	-	-	-	-	-	-	-	-	5,2		
C 25720	Fabbricazione di serrature e cerniere e ferramenta simili	-	-	-	-	-	-	-	-	-	-	-	-	-	-	-	-	-	-	-	-	-	-	-	-	11,4		
C 25731	Fabbricazione di utensileria ad azionamento manuale; parti intercambiabili per macchine utensili	2	-	1	-	-	-	-	-	-	-	-	-	-	-	-	-	-	-	-	-	-	-	-	-	1,6		
C 25732	Fabbricazione di utensileria ad azionamento manuale; parti intercambiabili per macchine utensili	-	-	-	-	-	-	-	-	-	-	-	-	-	-	-	-	-	-	-	-	-	-	-	-	0,4		
C 25733	Fabbricazione di stampi, portastampi, sagome, forme per macchine	1	-	-	-	-	-	-	-	-	-	-	-	-	-	-	-	-	-	-	-	-	-	-	-	0,9		
C 25910	Fabbricazione di bidoni in acciaio e contenitori analoghi per il trasporto e l'imballaggio	-	-	-	-	-	-	-	-	1	-	1	-	-	-	-	-	-	-	-	-	-	-	-	-	-	0,9	
C 25920	Fabbricazione di imballaggi leggeri in metallo	-	-	-	-	1	-	-	-	-	-	-	-	-	-	-	-	-	-	-	-	-	-	-	-	-	-	1,9
C 25931	Fabbricazione di prodotti fabbricati con fili metallici	-	1	-	-	1	-	1	-	1	-	-	-	-	-	-	-	-	-	-	-	-	-	-	-	-	1,0	
C 25932	Fabbricazione di molle	-	-	-	-	-	-	-	-	-	-	-	-	-	-	-	-	-	-	-	-	-	-	-	-	-	-	0,8
C 25991	Fabbricazione di stoviglie, pentolame, vasellame, attrezzi da cucina e da bagno	1	-	5	2	-	-	-	-	-	-	-	-	-	-	-	-	-	-	-	-	-	-	-	-	-	0,8	
C 25992	accessori casalinghi non elettrici, articoli metallici per l'arredamento di stanze	-	-	-	-	-	-	-	-	-	-	-	-	-	-	-	-	-	-	-	-	-	-	-	-	-	17,2	
C 25993	Fabbricazione di caseforti, forzieri e porte metalliche blindate	-	1	2	1	-	-	-	-	-	-	-	-	-	-	-	-	-	-	-	-	-	-	-	-	-	11,9	
C 25994	Fabbricazione di oggetti in ferro, in rame ed altri metalli	-	4	7	-	2	-	-	-	-	-	-	-	-	-	-	-	-	-	-	-	-	-	-	-	-	1,6	
C 25999	Fabbricazione di altri articoli metallici e minuteria metallica	4	-	-	-	-	-	1	-	-	-	-	-	-	-	-	-	-	-	-	-	-	-	-	-	-	0,8	
C 26110	Fabbricazione di componenti elettronici	-	-	-	-	-	-	1	-	-	-	-	-	-	-	-	-	-	-	-	-	-	-	-	-	-	0,8	

Tavola 5.2.3 - Unità locali delle imprese e relativi addetti (media annua) per categoria di attività economica (Ateco 2007), per classe di addetti. Napoli-Anno 2008 (variazioni assolute)

Sezione	Categoria	UNITA' LOCALI (variazione assoluta 2008-2007)										ADDETTI (variazione assoluta 2008-2007)					Totale	
		1 addetto	2-5 addetti	6-9 addetti	10-19 addetti	20-49 addetti	50-99 addetti	100-249 addetti	250 addetti e più	1 addetto	2-5 addetti	6-9 addetti	10-19 addetti	20-49 addetti	50-99 addetti	100-249 addetti		250 addetti e più
C	26120 Fabbricazione di schede elettroniche assemblate	2	1	-	-	-	-	-	-	-	-	-	-	-	-	-	-	1,6
C	26200 Fabbricazione di computer e unità periferiche	2	2	1	-	-	-	-	-	-	-	-	-	-	-	-	-	3,8
C	26301 Fabbricazione di apparecchi trasmettitori radiotelevisivi (includere le telecamere)	2	1	-	-	-	1	-	-	-	-	-	-	48,7	-	-	-	48,5
C	26302 Fabbricazione di apparecchi elettrici ed elettronici per telecomunicazioni	2	3	1	1	-	-	-	-	-	-	-	-	2,5	-	-	-	14,4
C	26400 Fabbricazione di apparecchi per la riproduzione e registrazione del suono e delle immagini	2	2	-	-	-	-	-	-	-	-	-	-	-	-	-	-	6,6
C	26511 Fabbricazione di strumenti per navigazione, idrologia, geofisica e meteorologia	-	1	1	-	-	-	-	-	-	-	-	-	-	-	-	-	11,3
C	26512 analitiche di precisione, di apparecchi di misura e regolazione (includere parti staccate e accessori)	-	3	-	1	-	-	-	-	-	-	-	-	-	-	-	-	17,8
C	26520 Fabbricazione di orologi	1	1	-	-	-	-	-	-	-	-	-	-	1,9	-	-	-	1,2
C	26600 Fabbricazione di strumenti per irradiazione, apparecchiature elettromedicali ed elettroterapeutiche	3	-	1	2	-	-	-	-	-	-	-	-	28,3	-	-	-	18,6
C	26701 Fabbricazione di elementi ottici e strumenti ottici di misura, controllo e precisione	-	-	-	-	-	-	-	-	-	-	-	-	-	-	-	-	-
C	26800 Fabbricazione di supporti magnetici ed ottici	-	1	-	-	-	-	-	-	-	-	-	-	-	-	-	-	1,0
C	27110 Fabbricazione di motori, generatori e trasformatori elettrici	3	2	1	1	1	-	-	-	-	-	-	-	35,9	-	-	-	32,4
C	27120 Fabbricazione di apparecchiature per le reti di distribuzione e il controllo dell'elettricità	-	-	2	1	1	1	-	-	-	-	-	-	20,2	52,0	-	-	72,9
C	27200 Fabbricazione di batterie di pile ed accumulatori elettrici	1	1	2	1	1	-	-	-	-	-	-	-	22,9	-	-	-	27,7
C	27320 Fabbricazione di altri fili e cavi elettrici ed elettronici	-	-	1	1	1	-	-	-	-	-	-	-	14,9	-	-	-	291,7
C	27330 Fabbricazione di attrezzature per cablaggio	1	1	-	1	-	-	-	-	-	-	-	-	7,3	-	-	-	287,2
C	27400 Fabbricazione di apparecchiature per illuminazione	-	7	-	1	2	1	-	-	-	-	-	-	21,9	-	-	-	21,3
C	27510 Fabbricazione di elettrodomestici	-	-	-	-	-	-	-	-	-	-	-	-	-	-	-	-	52,5
C	27520 Fabbricazione di apparecchi per uso domestico non elettrici	1	-	-	-	-	-	-	-	-	-	-	-	-	-	-	-	1,0
C	27900 Fabbricazione di altre apparecchiature elettriche	2	2	-	1	-	-	-	-	-	-	-	-	7,1	-	-	-	40,3
C	28111 Fabbricazione di motori a combustione interna (includere parti e accessori ed esclusi i motori destinati ai mezzi di trasporto su strada e ad aeromobili)	1	1	-	-	-	-	-	-	-	-	-	-	5,8	-	-	-	8,8
C	28112 Fabbricazione di turbine e turboalternatori (includere parti e accessori)	-	-	1	-	-	1	-	-	-	-	-	-	39,6	-	-	-	126,4
C	28120 Fabbricazione di apparecchiature fluidodinamiche	-	2	-	1	-	-	-	-	-	-	-	-	9,7	-	-	-	3,3
C	28130 Fabbricazione di altre pompe e compressori	-	1	2	1	-	-	-	-	-	-	-	-	13,0	-	-	-	1,0
C	28140 Fabbricazione di altri rubinetti e valvole	-	-	-	1	1	-	-	-	-	-	-	-	9,6	-	-	-	1,3
C	28151 Fabbricazione di organi di trasmissione (esclusi quelli idraulici e quelli per autoveicoli, aeromobili e motocicli)	-	-	1	1	-	-	-	-	-	-	-	-	3,0	-	-	-	0,6
C	28211 Fabbricazione di forni, fornaci e bruciatori	1	-	-	-	-	-	-	-	-	-	-	-	-	-	-	-	0,9
C	28220 Fabbricazione di macchine e apparecchi di sollevamento e movimentazione	3	2	1	1	-	-	-	-	-	-	-	-	19,9	-	-	-	13,3
C	28230 Fabbricazione di macchine ed attrezzature per ufficio (esclusi computer e unità periferiche)	-	2	-	-	-	1	-	-	-	-	-	-	20,1	-	-	-	68,0
C	28250 Fabbricazione di attrezzature di uso non domestico per la refrigerazione e la ventilazione, fabbricazione di condizionatori domestici fissi	1	4	1	-	-	-	-	-	-	-	-	-	3,3	-	-	-	0,7
C	28291 Fabbricazione di bilance e di macchine automatiche per la vendita e la distribuzione (includere parti staccate e accessori)	-	-	1	1	1	-	-	-	-	-	-	-	17,3	-	-	-	15,8
C	28292 Fabbricazione di macchine e apparecchi per le industrie chimiche, petrolchimiche e petrolifere (includere parti e accessori)	2	1	1	-	-	1	-	-	-	-	-	-	20,1	-	-	-	11,8
C	28293 Fabbricazione di macchine automatiche per la dosatura, la confezione e per l'imballaggio (includere parti e accessori)	1	-	-	-	-	-	-	-	-	-	-	-	1,0	-	-	-	2,0
C	28299 Fabbricazione di macchine di impiego generale ed altro materiale meccanico	5	3	3	1	1	-	-	-	-	-	-	-	28,5	-	-	-	15,7
C	28410 Fabbricazione di macchine utensili per la formatura dei metalli (includere parti e accessori ed escluse le parti intercambiabili)	1	1	-	-	1	-	-	-	-	-	-	-	14,7	-	-	-	11,6

Tavola 5.2.3 - Unità locali delle imprese e relativi addetti (media annua) per categoria di attività economica (Ateco 2007), per classe di addetti. Napoli-Anno 2008 (variazioni assolute)

Sezione	Categoria	UNITA' LOCALI (variazione assoluta 2008-2007)										ADDETTI (variazione assoluta 2008-2007)					Totale									
		1 addetto	2-5 addetti	6-9 addetti	10-19 addetti	20-49 addetti	50-99 addetti	100-249 addetti	250 addetti e più	Totale	1 addetto	2-5 addetti	6-9 addetti	10-19 addetti	20-49 addetti	50-99 addetti		100-249 addetti	250 addetti e più							
C	28490 Fabbricazione di altre macchine utensili (Incluse parti e accessori)	5	1	1	1	1	1	1	1	1	1	1	1	1	1	1	1	1	2,7	6,0	0,7	11,0	21,9	7,0	3,6	
C	28910 Fabbricazione di macchine per la metallurgia (Incluse parti e accessori)	1	2	1	1	1	1	1	1	1	1	1	1	1	1	1	1	1	4,5	8,1	0,4	17,2	19,6	7,0	44,5	
C	28920 Fabbricazione di macchine da miniera, cava e cantiere (Incluse parti e accessori)	1	-	-	-	-	-	-	-	-	-	-	-	-	-	-	-	-	1,0	-	0,4	17,2	19,6	-	1,7	
C	28930 Fabbricazione di macchine per l'industria alimentare, delle bevande e del tabacco (Incluse parti e accessori)	2	1	2	1	1	1	1	1	1	1	1	1	1	1	1	1	1	1,9	0,4	17,2	19,6	-	-	0,1	
C	28942 Fabbricazione di macchine e apparecchi per l'industria delle pelli, del cuoio e delle calzature (Incluse parti e accessori)	-	-	1	1	-	-	-	-	-	-	-	-	-	-	-	-	-	-	2,3	6,7	-	-	-	-	4,3
C	28950 Fabbricazione di macchine per l'industria della carta e del cartone (Incluse parti e accessori)	-	-	-	-	1	-	-	-	-	-	-	-	-	-	-	-	-	-	-	-	13,0	-	-	-	13,0
C	28991 Fabbricazione di macchine per la stampa e la legatoria (Incluse parti e accessori)	-	1	-	-	-	-	-	-	-	-	-	-	-	-	-	-	-	-	2,5	-	-	-	-	-	2,5
C	28992 Fabbricazione di robot industriali per usi molteplici (Incluse parti e accessori)	-	-	-	-	-	-	-	-	-	-	-	-	-	-	-	-	-	-	1,2	-	-	-	-	-	1,2
C	28999 Fabbricazione di altre macchine per impieghi speciali nca (Incluse parti e accessori)	1	-	-	1	1	1	1	1	1	1	1	1	1	1	1	1	1	1,0	-	17,8	20,3	-	-	-	1,4
C	29100 Fabbricazione di autoveicoli	-	-	-	-	-	-	-	-	1	1	1	1	1	1	1	1	1	1,0	-	-	-	-	49,0	58,5	339,4
C	29200 Fabbricazione di carrozzerie per autoveicoli, rimorchi e semirimorchi	1	-	-	-	-	-	-	-	-	-	-	-	-	-	-	-	-	1,0	-	-	-	-	-	-	1,0
C	29310 Fabbricazione di apparecchiature elettriche ed elettroniche per autoveicoli e loro motori	1	-	-	-	-	-	-	-	-	-	-	-	-	-	-	-	-	1,0	-	-	-	-	-	-	1,0
C	29320 Fabbricazione di altre parti ed accessori per autoveicoli	1	2	-	-	-	-	-	-	-	-	-	-	-	-	-	-	-	1,6	5,6	0,0	-	-	-	-	37,0
C	30110 Cantieri navali per costruzioni metalliche e non metalliche	1	5	1	1	1	1	1	1	1	1	1	1	1	1	1	1	1	0,8	11,5	6,9	0,2	37,8	-	-	18,8
C	30120 Costruzione di imbarcazioni da diporto e sportive	2	1	1	1	1	1	1	1	1	1	1	1	1	1	1	1	1	1,9	6,8	6,2	1,6	9,5	-	-	6,6
C	30200 Costruzione di materiale rotabile ferroviario, tranviario, filoviario, per metropolitane e per miniere	-	-	-	-	1	3	-	-	-	-	-	-	-	-	-	-	-	-	0,7	-	17,1	118,2	-	-	46,5
C	30300 Fabbricazione di aeromobili, di veicoli spaziali e dei relativi dispositivi	-	1	-	-	1	1	1	1	1	1	1	1	1	1	1	1	1	0,4	1,8	0,9	10,7	-	-	15,4	123,6
C	30911 Fabbricazione di motocicli e motoveicoli (Inclusi i motori)	-	1	-	-	-	-	-	-	-	-	-	-	-	-	-	-	-	1,0	-	-	-	-	-	-	1,0
C	30921 Fabbricazione e montaggio di biciclette	1	-	-	-	-	-	-	-	-	-	-	-	-	-	-	-	-	1,4	-	-	-	-	-	-	1,4
C	30923 Fabbricazione di veicoli per invalidi (Incluse parti e accessori)	-	-	-	1	-	-	-	-	-	-	-	-	-	-	-	-	-	-	-	8,7	-	-	-	-	8,7
C	30950 Fabbricazione di veicoli a trazione manuale o animale	1	-	-	-	-	-	-	-	-	-	-	-	-	-	-	-	-	1,0	-	-	-	-	-	-	1,0
C	31011 Fabbricazione di sedie e poltrone per ufficio e negozi	-	1	-	-	-	-	-	-	-	-	-	-	-	-	-	-	-	2,0	-	-	-	-	-	-	2,0
C	31012 Fabbricazione di altri mobili per ufficio e negozi	2	2	2	1	1	1	1	1	1	1	1	1	1	1	1	1	1	1,9	0,7	14,0	-	32,4	8,7	-	54,0
C	31020 Fabbricazione di mobili per cucina	1	-	1	1	1	1	1	1	1	1	1	1	1	1	1	1	1	1,0	2,2	6,2	14,0	46,3	-	-	37,3
C	31030 Fabbricazione di materassi	2	2	1	1	1	1	1	1	1	1	1	1	1	1	1	1	1	2,1	7,7	5,8	-	-	-	-	3,9
C	31091 Fabbricazione di mobili per arredamento domestico	10	8	4	4	4	4	4	4	4	4	4	4	4	4	4	4	4	10,6	21,2	26,2	-	-	-	-	58,0
C	31092 Fabbricazione di sedie e sedili (esclusi quelli per aeromobili, autoveicoli, navi, treni, ufficio e negozi)	-	1	-	-	-	-	-	-	-	-	-	-	-	-	-	-	-	0,2	1,8	-	-	-	-	-	1,9
C	31093 Fabbricazione di poltrone e divani	7	-	-	-	-	-	-	-	-	-	-	-	-	-	-	-	-	6,7	2,5	-	-	-	-	-	4,2
C	31094 Fabbricazione di parti e accessori di mobili	1	8	1	1	1	1	1	1	1	1	1	1	1	1	1	1	1	0,4	23,6	9,3	10,0	-	-	-	42,5
C	31095 Finitura di mobili	38	2	1	1	1	1	1	1	1	1	1	1	1	1	1	1	1	37,8	0,9	7,0	-	-	-	-	29,9
C	31099 Fabbricazione di altri mobili (Inclusi quelli per arredamento esterno)	6	2	1	1	1	1	1	1	1	1	1	1	1	1	1	1	1	5,9	8,4	7,3	7,7	-	-	-	29,3
C	32121 Fabbricazione di oggetti di gioielleria ed oreficeria in metalli preziosi o rivestiti di metalli preziosi	7	7	1	1	1	1	1	1	1	1	1	1	1	1	1	1	1	10,0	15,8	6,8	13,2	3,8	-	-	9,6
C	32122 Lavorazione di pietre preziose e semipreziose per gioielleria e per uso industriale	1	2	1	1	1	1	1	1	1	1	1	1	1	1	1	1	1	1,0	7,0	5,8	-	-	-	-	2,2
C	32130 Fabbricazione di bigiotteria e articoli simili	2	-	-	-	-	-	-	-	-	-	-	-	-	-	-	-	-	2,0	0,1	2,8	5,4	-	-	-	0,5
C	32200 Fabbricazione di strumenti musicali (Incluse parti e accessori)	-	-	-	-	-	-	-	-	-	-	-	-	-	-	-	-	-	-	0,2	0,5	-	-	-	-	0,7
C	32300 Fabbricazione di articoli sportivi	2	1	1	1	1	1	1	1	1	1	1	1	1	1	1	1	1	2,2	1,8	-	9,5	-	-	-	9,8
C	32401 Fabbricazione di giochi (Inclusi i giochi elettronici)	1	-	1	-	-	-	-	-	-	-	-	-	-	-	-	-	-	1,0	-	6,7	5,9	-	-	-	0,3
C	32402 Fabbricazione di giocattoli (Inclusi i tricicli e gli strumenti musicali giocattolo)	-	-	-	-	-	-	-	-	-	-	-	-	-	-	-	-	-	0,2	0,3	-	-	-	-	-	0,4

Tavola 5.2.3 - Unità locali delle imprese e relativi addetti (media annua) per categoria di attività economica (Ateco 2007), per classe di addetti - Napoli-Anno 2008 (variazioni assolute)

Sezione	Categoria	UNITA' LOCALI (variazione assoluta 2008-2007)										ADDETTI (variazione assoluta 2008-2007)					Totale											
		1 addetto	2-5 addetti	6-9 addetti	10-19 addetti	20-49 addetti	50-99 addetti	100-249 addetti	250 addetti e più	1 addetto	2-5 addetti	6-9 addetti	10-19 addetti	20-49 addetti	50-99 addetti	100-249 addetti		250 addetti e più										
C	32501 medico-chirurgico e veterinario, di apparecchi e strumenti per odontoiatria (incluse parti staccate e accessori)	-	2	-	-	-	-	-	-	-	-	-	-	-	-	-	-	0,2	6,7	-	1,3	-	3,1	-	-	-	-	2,1
C	32502 Fabbricazione di protesi dentarie (inclusa riparazione)	31	4	1	-	-	-	-	-	-	-	-	-	-	-	-	-	31,7	7,9	5,5	1,2	-	-	-	-	-	-	19,4
C	32503 Fabbricazione di protesi ortopediche, altre protesi ed ausili (inclusa riparazione)	-	1	4	-	1	-	-	-	-	-	-	-	-	-	-	-	1,8	13,6	0,3	16,3	-	0,5	-	-	-	-	0,1
C	32504 Fabbricazione di lenti oftalmiche	1	1	1	-	-	-	-	-	-	-	-	-	-	-	-	-	1,0	3,3	6,0	4,5	-	-	-	-	-	-	6,2
C	32505 Fabbricazione di armature per occhiali di qualsiasi tipo; montatura in serie di occhiali comuni	4	2	1	1	-	-	-	-	-	-	-	-	-	-	-	-	4,2	6,8	6,5	18,6	-	-	-	-	-	-	27,7
C	32910 Fabbricazione di scope e spazzole	-	-	-	-	-	-	-	-	-	-	-	-	-	-	-	-	-	-	-	-	-	-	-	-	-	-	-
C	32991 Fabbricazione di attrezzature ed articoli di vestiario protettivi di sicurezza	2	-	-	-	-	-	-	-	-	-	-	-	-	-	-	-	2,0	-	-	-	-	-	-	-	-	-	2,0
C	32992 Fabbricazione di ombrelli, bottoni, chiusure lampo, parrucche e affini	-	-	-	-	-	-	-	-	-	-	-	-	-	-	-	-	0,3	2,6	-	-	-	-	-	-	-	-	2,3
C	32993 Fabbricazione di oggetti di cancelleria	20	4	1	1	-	-	-	-	-	-	-	-	-	-	-	-	20,2	12,7	6,5	12,8	-	-	-	-	-	-	13,6
C	32994 Fabbricazione di casse funebri	-	1	1	-	-	-	-	-	-	-	-	-	-	-	-	-	-	5,3	7,2	-	-	-	-	-	-	-	1,9
C	32999 Fabbricazione di altri articoli nca	24	6	-	-	-	-	-	-	-	-	-	-	-	-	-	-	23,7	20,9	-	-	-	-	-	-	-	-	44,6
C	33110 Riparazione e manutenzione di prodotti in metallo	2	4	2	1	1	-	-	-	-	-	-	-	-	-	-	-	1,6	9,6	15,9	12,7	-	20,8	-	-	-	-	38,1
C	33121 Riparazione e manutenzione di macchine di impiego generale	3	-	-	1	-	-	-	-	-	-	-	-	-	-	-	-	3,1	1,0	2,0	17,5	1,7	-	-	-	-	-	15,8
C	33122 Riparazione e manutenzione di forni, forni e bruciatori	-	-	1	-	-	-	-	-	-	-	-	-	-	-	-	-	0,3	1,8	-	-	-	-	-	-	-	-	1,5
C	33123 Riparazione e manutenzione di macchine e apparecchi di sollevamento e movimentazione (esclusi ascensori)	-	-	2	-	-	-	-	1	-	-	-	-	-	-	-	-	0,2	2,0	16,0	6,8	-	27,9	-	-	-	-	39,2
C	33124 Riparazione e manutenzione di attrezzature di uso non domestico per la refrigerazione e la ventilazione	2	2	-	1	-	-	-	-	-	-	-	-	-	-	-	-	2,1	5,1	-	10,6	-	-	-	-	-	-	17,8
C	33125 Riparazione e manutenzione di altre macchine di impiego generale	5	3	2	3	2	-	-	-	-	-	-	-	-	-	-	-	5,5	13,6	15,1	45,2	-	80,8	-	-	-	-	133,0
C	33129 Riparazione e manutenzione di altre macchine per impieghi speciali (incluse le macchine utensili)	2	2	1	-	-	-	-	-	-	-	-	-	-	-	-	-	2,2	7,7	9,6	1,0	-	-	-	-	-	-	3,1
C	33130 Riparazione e manutenzione di apparecchiature elettroniche ed ottiche (escluse quelle per le telecomunicazioni ed i computer)	2	9	3	1	1	-	-	-	-	-	-	-	-	-	-	-	2,4	26,4	18,4	10,4	-	1,4	-	-	-	-	1,4
C	33140 Riparazione e manutenzione di apparecchiature elettriche (esclusi gli elettrodomestici)	5	1	1	1	1	-	-	-	-	-	-	-	-	-	-	-	5,1	3,0	13,8	11,2	23,0	-	-	-	-	-	10,1
C	33150 Riparazione e manutenzione di navi commerciali e imbarcazioni da diporto (esclusi i loro motori)	-	-	4	5	1	-	-	-	-	-	-	-	-	-	-	-	-	2,4	27,4	66,9	30,8	-	0,8	-	-	-	67,2
C	33160 Riparazione e manutenzione di aeromobili e di veicoli spaziali	-	-	1	1	1	-	-	-	-	-	-	-	-	-	-	-	0,4	2,4	8,0	19,5	37,0	-	-	-	-	-	4,9
C	33170 Riparazione e manutenzione di materiale rotabile ferroviario, tranviario, filoviario e per metropolitane (esclusi i loro motori)	-	-	2	1	2	-	-	-	-	-	-	-	-	-	-	-	0,6	2,3	14,1	11,9	61,3	-	0,3	1,0	-	-	31,7
C	33190 Riparazione di altre apparecchiature	5	1	-	1	-	-	-	-	-	-	-	-	-	-	-	-	5,0	4,6	-	15,6	-	-	-	-	-	-	25,2
C	33200 Installazione di macchine ed apparecchiature industriali	9	4	1	-	-	-	-	-	1	-	-	-	-	-	-	-	8,3	13,6	4,1	7,2	63,7	107,7	-	-	-	-	60,6
D	35110 Produzione di energia elettrica	5	3	1	1	2	-	-	-	-	-	-	-	-	-	-	-	4,5	5,4	5,7	19,1	61,9	28,2	0,8	-	-	-	125,4
D	35120 Trasmissione di energia elettrica	-	-	-	-	-	-	-	-	-	-	-	-	-	-	-	-	-	-	-	2,1	-	2,1	-	-	-	-	8,1
D	35130 Distribuzione di energia elettrica	1	-	-	-	-	-	-	-	1	1	-	-	-	-	-	-	1,2	-	-	5,2	20,3	24,6	-	-	-	-	380,3
D	35140 Commercio di energia elettrica	-	-	-	-	-	-	-	3	-	-	-	-	-	-	-	-	0,3	0,5	-	36,3	-	-	-	-	-	-	262,6
D	35210 Produzione di gas	-	-	-	-	-	-	-	-	1	-	-	-	-	-	-	-	-	-	-	-	30,1	-	-	-	-	-	30,1
D	35220 Distribuzione di combustibili gassosi mediante condotte	1	-	-	-	-	-	-	-	-	-	-	-	-	-	-	-	1,0	-	-	-	11,2	-	20,8	-	-	-	32,9
D	35230 Commercio di gas distribuito mediante condotte	-	-	1	1	1	-	-	-	-	-	-	-	-	-	-	-	-	-	3,1	8,7	14,0	34,3	2,1	-	104,3	-	169,9
D	35300 Fornitura di vapore e aria condizionata	-	-	-	-	-	-	-	-	-	-	-	-	-	-	-	-	0,0	-	-	-	-	0,6	-	-	-	-	4,8
E	36000 Raccolta, trattamento e fornitura di acqua	1	-	1	1	1	-	-	-	1	-	-	-	-	-	-	-	0,9	0,6	10,0	12,8	5,3	75,2	-	-	-	-	15,8
E	37000 Raccolta e depurazione delle acque di scarico	4	1	1	1	1	-	-	-	1	-	-	-	-	-	-	-	3,9	1,5	6,2	17,1	35,0	-	-	-	-	-	57,2
E	38110 Raccolta di rifiuti solidi non pericolosi	-	5	-	1	2	-	-	-	2	-	-	-	-	-	-	-	0,2	15,3	4,7	20,5	86,4	-	168,0	-	-	-	318,8
E	38120 Raccolta di rifiuti pericolosi solidi e non solidi	2	1	-	-	-	-	-	-	-	-	-	-	-	-	-	-	2,7	3,0	-	-	-	-	-	-	-	-	5,7
E	38210 Trattamento e smaltimento di rifiuti non pericolosi; produzione di compost	2	-	-	-	-	-	-	-	-	-	-	-	-	-	-	-	1,7	1,7	0,1	2,5	-	-	-	-	-	-	5,8
E	38220 Trattamento e smaltimento di rifiuti pericolosi	2	-	1	2	1	-	-	-	-	-	-	-	-	-	-	-	2,5	2,6	7,4	19,8	-	24,1	-	-	-	-	56,3
E	38311 Demolizione di carcasse	-	-	3	1	-	-	-	-	-	-	-	-	-	-	-	-	-	9,5	6,0	-	-	-	-	-	-	-	15,5
E	38312 Cantieri di demolizione navali	-	-	-	-	-	-	-	-	-	-	-	-	-	-	-	-	-	0,2	0,6	-	-	-	-	-	-	-	0,4

Tavola 5.2.3 - Unità locali delle imprese e relativi addetti (media annua) per categoria di attività economica (Ateco 2007), per classe di addetti. Napoli-Anno 2008 (variazioni assolute)

Sezione	Categoria	UNITA' LOCALI (variazione assoluta 2008-2007)										ADDETTI (variazione assoluta 2008-2007)																				
		1 addetto	2-5 addetti	6-9 addetti	10-19 addetti	20-49 addetti	50-99 addetti	100-249 addetti	250 addetti e più	Totale	1 addetto	2-5 addetti	6-9 addetti	10-19 addetti	20-49 addetti	50-99 addetti	100-249 addetti	250 addetti e più	Totale													
E	38321 Recupero e preparazione per il riciclaggio di cascami e rottami metallici	-	6	-	1	-	-	1	2	-	-	-	-	-	-	-	-	-	6	-	5,1	0,6	-	13,4	51,6	-	-	-	-	-	28,2	
E	38323 Recupero e preparazione per il riciclaggio dei rifiuti solidi urbani, industriali e biomasse	-	4	-	-	1	1	1	1	-	-	-	-	-	-	-	-	-	3	-	5,9	5,1	11,9	38,4	-	-	-	-	-	-	34,6	
E	39000 Attività di risanamento e altri servizi di gestione dei rifiuti	1	2	-	1	-	-	-	-	-	-	-	-	-	-	-	-	-	2	-	9,6	6,1	0,2	8,6	-	-	-	-	-	-	12,9	
F	41100 Sviluppo di progetti immobiliari senza costruzione	-	27	-	8	1	-	3	-	-	-	-	-	-	-	-	-	-	37	-	28,7	19,6	5,4	46,0	-	-	-	-	-	-	88,8	
F	41200 Costruzione di edifici residenziali e non residenziali	11	111	14	12	2	2	2	2	-	-	-	-	-	-	-	-	-	70	-	4,5	327,6	127,0	133,5	64,4	69,9	37,3	-	-	-	109,1	
F	42110 Costruzione di strade, autostrade e piste aeroportuali	-	-	-	3	-	2	3	-	1	-	-	-	-	-	-	-	-	3	-	0,6	5,8	18,9	45,7	-	63,7	-	-	-	-	43,3	
F	42120 Costruzione di linee ferroviarie e metropolitane	4	5	4	5	1	1	1	1	-	-	-	-	-	-	-	-	-	7	-	4,5	15,6	29,9	73,8	-	45,0	1,0	-	-	-	48,7	
F	42130 Costruzione di ponti e gallerie	-	6	-	-	2	3	-	-	-	-	-	-	-	-	-	-	-	11	-	7,0	0,2	10,5	42,9	-	2,7	4,7	-	-	-	67,6	
F	42210 Costruzione di opere di pubblica utilità per il trasporto di fluidi	-	-	-	-	-	-	-	1	-	-	-	-	-	-	-	-	-	1	-	-	-	4,3	22,1	-	-	21,9	-	-	-	4,1	
F	42220 Costruzione di opere di pubblica utilità per l'energia elettrica e le telecomunicazioni	-	1	-	-	-	-	-	-	-	-	-	-	-	-	-	-	-	1	-	-	0,8	-	0,2	-	-	-	-	-	-	0,6	
F	42910 Costruzione di opere idrauliche	2	4	-	-	1	2	-	1	2	-	1	-	-	-	-	-	-	2	-	1,3	11,9	1,6	13,0	88,3	-	64,0	-	-	-	2,3	
F	42990 Costruzione di altre opere di ingegneria civile nca	10	2	4	3	1	1	1	1	1	1	-	-	-	-	-	-	-	21	-	10,6	15,5	24,8	43,6	88,3	77,6	-	-	-	-	260,3	
F	43110 Demolizione	1	2	2	1	-	3	-	-	-	-	-	-	-	-	-	-	-	3	-	1,3	7,6	14,3	9,6	76,4	-	-	-	-	-	43,6	
F	43120 Preparazione del cantiere edile e sistemazione del terreno	-	3	2	-	1	-	2	1	-	1	-	-	-	-	-	-	-	1	-	3,0	2,6	-	13,1	64,2	56,0	-	-	-	-	4,5	
F	43130 Trivellazioni e perforazioni	-	-	-	3	-	1	-	1	-	-	-	-	-	-	-	-	-	2	-	-	9,1	0,2	23,9	-	29,2	-	-	-	-	43,8	
F	43210 Installazione di impianti elettrici ed elettronici (inclusa manutenzione e riparazione)	-	1	6	14	1	3	4	-	-	-	-	-	-	-	-	-	-	19	-	2,9	33,4	120,3	12,7	114,3	303,9	9,0	51,5	106,3	-	-	
F	43220 Installazione di impianti idraulici, di riscaldamento e di condizionamento dell'aria (inclusa manutenzione e riparazione)	-	27	13	9	5	2	-	1	2	-	1	-	-	-	-	-	-	41	-	29,0	46,7	83,4	66,1	48,4	-	8,5	118,6	-	-	65,5	
F	43290 Altri lavori di costruzione e installazione	11	16	3	17	-	1	-	1	-	1	-	1	-	-	-	-	-	39	-	9,5	62,2	5,2	212,3	-	90,0	-	205,2	372,7	265,3	-	-
F	43310 Intonacatura e stuccatura	2	1	3	2	-	1	1	1	-	-	-	-	-	-	-	-	-	4	-	1,1	0,1	24,2	17,2	25,6	60,2	-	-	-	-	42,7	
F	43320 Posi in opera di infissi, arredi, controsoffitti, pareti mobili e simili	-	5	8	-	2	2	1	-	1	-	-	-	-	-	-	-	-	1	-	5,4	25,8	18,3	15,4	24,2	-	50,1	-	-	-	39,2	
F	43330 Rivestimento di pavimenti e di muri	10	3	-	1	-	2	-	-	-	-	-	-	-	-	-	-	-	4	-	10,5	6,5	4,4	32,8	-	-	-	-	-	-	33,1	
F	43340 Tinteggiatura e posa in opera di vetri	7	6	2	2	1	-	-	-	-	-	-	-	-	-	-	-	-	2	-	8,1	7,4	12,4	8,6	-	-	-	-	-	-	20,4	
F	43390 Altri lavori di completamento e di finitura degli edifici	48	24	11	11	8	2	-	-	-	-	-	-	-	-	-	-	-	104	-	42,5	41,5	58,0	167,1	229,6	123,7	-	-	-	-	662,4	
F	43910 Realizzazione di coperture	5	2	2	1	-	1	1	-	-	-	-	-	-	-	-	-	-	8	-	4,9	1,2	13,2	11,4	47,1	60,4	-	-	-	-	18,9	
F	43990 Altri lavori specializzati di costruzione nca	3	8	-	1	4	-	1	-	-	-	-	-	-	-	-	-	-	1	-	1,8	17,7	1,2	2,6	112,4	-	57,8	-	-	-	42,4	
G	45110 Commercio di autovetture e di autoveicoli leggeri	15	1	-	2	-	2	-	2	-	2	-	-	-	-	-	-	-	8	-	16,0	3,1	14,1	24,4	-	49,6	-	-	-	-	69,1	
G	45190 Commercio di altri autoveicoli	1	-	-	-	-	-	-	-	-	-	-	-	-	-	-	-	-	1	-	0,7	-	-	-	3,6	-	-	-	-	-	4,3	
G	45201 Riparazioni meccaniche di autoveicoli	-	11	17	-	-	3	1	-	-	-	-	-	-	-	-	-	-	30	-	13,3	40,2	1,4	41,8	31,5	-	-	-	-	-	62,5	
G	45202 Riparazione di carrozzerie di autoveicoli	-	4	10	1	-	-	-	-	-	-	-	-	-	-	-	-	-	13	-	3,6	27,7	9,8	2,3	6,3	-	-	-	-	-	17,4	
G	45203 Riparazione di impianti elettrici e di alimentazione per autoveicoli	-	13	7	-	-	-	-	-	-	-	-	-	-	-	-	-	-	6	-	15,1	15,3	1,4	0,5	-	-	-	-	-	-	0,7	
G	45204 Riparazione e sostituzione di pneumatici per autoveicoli	-	7	8	3	2	-	-	-	-	-	-	-	-	-	-	-	-	-	-	7,1	20,1	26,7	19,0	-	-	-	-	-	-	5,3	
G	45209 Autoavaggio e altre attività di manutenzione	10	-	-	1	-	-	1	-	1	-	-	-	-	-	-	-	-	8	-	10,9	3,7	8,6	6,4	-	25,5	-	-	-	-	26,0	
G	45310 Commercio all'ingrosso ed intermediazione di parti e accessori di autoveicoli	15	8	3	1	1	1	-	-	-	-	-	-	-	-	-	-	-	28	-	15,1	22,5	20,4	8,8	46,0	-	-	-	-	-	112,8	
G	45320 Commercio al dettaglio di parti e accessori di autoveicoli	29	29	-	-	-	-	-	-	-	-	-	-	-	-	-	-	-	58	-	28,5	82,1	-	1,6	-	-	-	-	-	-	-	109,0
G	45401 Commercio all'ingrosso e al dettaglio ed intermediazione di motocicli e ciclomotori	1	-	-	2	-	2	-	-	-	-	-	-	-	-	-	-	-	1	-	1,0	16,6	11,7	23,2	-	-	-	-	-	-	6,1	
G	45402 Commercio all'ingrosso e al dettaglio ed intermediazione di parti e accessori per motocicli e ciclomotori	-	2	1	-	-	-	-	-	-	-	-	-	-	-	-	-	-	1	-	2,3	0,9	0,9	-	-	-	-	-	-	-	2,3	
G	45403 Manutenzione e riparazione di motocicli e ciclomotori (inclusi i pneumatici)	4	1	-	-	-	-	-	-	-	-	-	-	-	-	-	-	-	5	-	4,5	2,5	-	-	-	-	-	-	-	-	7,0	
G	46110 Intermediari del commercio di materie prime agricole, di animali vivi, di materie prime tessili e di semilavorati; pelli grezze	-	2	1	-	-	-	-	-	-	-	-	-	-	-	-	-	-	1	-	2,0	2,0	-	-	-	-	-	-	-	-	-	-
G	46120 Intermediari del commercio di combustibili, minerali, metalli e prodotti chimici	-	8	4	3	-	-	-	-	-	-	-	-	-	-	-	-	-	9	-	7,0	13,9	17,4	0,3	-	-	-	-	-	-	-	3,8
G	46130 Intermediari del commercio di legname e materiali da costruzione	-	14	7	3	-	-	-	-	-	-	-	-	-	-	-	-	-	24	-	14,4	0,1	16,8	3,4	-	-	-	-	-	-	-	27,8
G	46140 Intermediari del commercio di macchinari, impianti industriali, navi e aeromobili, macchine agricole, macchine per ufficio, attrezzature per le telecomunicazioni, computer e loro periferiche	-	22	1	-	-	1	-	-	-	-	-	-	-	-	-	-	-	22	-	23,9	4,3	0,2	11,3	-	13,4	-	-	-	-	30,0	

Tavola 5.2.3 - Unità locali delle imprese e relativi addetti (media annua) per categoria di attività economica (Ateco 2007), per classe di addetti. Napoli-Anno 2008 (variazioni assolute)

Sezione	Categoria	UNITA' LOCALI (variazione assoluta 2008-2007)											ADDETTI (variazione assoluta 2008-2007)					Totale											
		1 addetto	2-5 addetti	6-9 addetti	10-19 addetti	20-49 addetti	50-99 addetti	100-249 addetti	250 addetti e più	1 addetto	2-5 addetti	6-9 addetti	10-19 addetti	20-49 addetti	50-99 addetti	100-249 addetti	250 addetti e più												
G	46150 Intermediari del commercio di mobili, articoli per la casa e ferramenta	-	3	2	2	1	-	-	-	-	-	-	-	-	-	-	-	2	2,4	16,2	15,3	10,0	-	-	-	-	-	-	8,5
G	46160 Intermediari del commercio di prodotti tessili, abbigliamento, pellicce, calzature e articoli in pelle	-	33	10	-	1	-	-	-	-	-	-	-	-	-	-	-	-	34,4	20,5	7,6	13,2	-	-	-	-	-	-	34,1
G	46170 Intermediari del commercio di prodotti alimentari, bevande e tabacco	-	21	12	2	1	1	-	-	-	-	-	-	-	-	-	-	-	19,5	28,3	13,8	16,9	20,2	-	-	-	-	-	65,0
G	46181 Intermediari del commercio di prodotti di carta, cancelleria, libri	-	1	4	1	-	-	-	-	-	-	-	-	-	-	-	-	-	2,7	13,1	7,3	0,1	-	-	-	-	-	-	8,4
G	46182 Intermediari del commercio di elettronica di consumo audio e video, materiale elettrico per uso domestico, elettrodomestici	-	1	7	3	-	-	-	-	-	-	-	-	-	-	-	-	-	0,3	20,9	14,7	-	-	-	-	-	-	-	6,5
G	46183 Intermediari del commercio di prodotti farmaceutici e di cosmetici	-	12	5	-	1	-	-	-	-	-	-	-	-	-	-	-	-	16,5	17,4	1,2	10,4	-	-	-	-	-	-	10,7
G	46189 Intermediari del commercio di attrezzature sportive, biciclette e altri prodotti nca	-	4	12	-	-	-	-	-	-	-	-	-	-	-	-	-	-	1,8	21,0	3,3	-	-	-	-	-	-	-	22,4
G	46190 Intermediari del commercio di vari prodotti senza prevalenza di alcuno	-	35	7	1	-	1	-	-	-	-	-	-	-	-	-	-	-	35,4	28,0	3,7	2,7	20,3	-	-	-	-	-	84,7
G	46211 Commercio all'ingrosso di cereali e legumi secchi	-	2	-	1	-	-	-	-	-	-	-	-	-	-	-	-	-	2,1	0,7	8,5	1,1	-	-	-	-	-	-	6,8
G	46212 Commercio all'ingrosso di semi e alimenti per il bestiame (mangimi), piante officinali, semi oleosi, patate da semina, tabacco grezzo	-	-	-	-	-	-	-	-	-	-	-	-	-	-	-	-	-	-	0,8	-	-	-	-	-	-	-	-	0,8
G	46220 Commercio all'ingrosso di fiori e piante	-	3	3	3	-	-	-	-	-	-	-	-	-	-	-	-	-	3,0	5,8	0,4	-	-	-	-	-	-	-	8,4
G	46230 Commercio all'ingrosso di animali vivi	-	3	1	-	-	1	-	-	-	-	-	-	-	-	-	-	-	3,1	2,3	-	14,5	-	-	-	-	-	-	19,9
G	46241 Commercio all'ingrosso di cuoio e pelli gregge e lavorate (escluse le pelli per pellicceria)	-	5	2	-	-	1	-	-	-	-	-	-	-	-	-	-	-	3,9	7,8	0,2	14,1	-	-	-	-	-	-	10,4
G	46242 Commercio all'ingrosso di pelli gregge e lavorate per pellicceria	-	-	-	-	-	-	-	-	-	-	-	-	-	-	-	-	-	-	-	0,3	-	-	-	-	-	-	-	0,3
G	46311 Commercio all'ingrosso di frutta e ortaggi freschi	-	6	13	1	-	-	1	-	-	1	-	-	-	-	-	-	-	4,8	36,5	4,1	1,3	44,0	57,0	-	-	-	-	33,7
G	46312 Commercio all'ingrosso di frutta e ortaggi conservati	-	-	-	-	-	-	-	-	-	-	-	-	-	-	-	-	-	-	-	-	-	-	-	-	-	-	-	-
G	46321 Commercio all'ingrosso di carne fresca, congelata e surgelata	-	3	-	2	-	-	-	-	-	-	-	-	-	-	-	-	-	3,4	3,9	13,6	3,7	-	-	-	-	-	-	24,6
G	46322 Commercio all'ingrosso di prodotti di salumeria	-	1	-	1	-	-	-	-	-	-	-	-	-	-	-	-	-	0,7	2,6	4,5	-	-	-	-	-	-	-	1,2
G	46331 Commercio all'ingrosso di prodotti lattiero-caseari e di uova	-	6	2	2	-	2	-	-	-	-	-	-	-	-	-	-	-	6,6	1,8	14,6	0,6	2,3	-	-	-	-	-	17,7
G	46332 Commercio all'ingrosso di oli e grassi alimentari di origine vegetale o animale	-	-	2	-	-	-	-	-	-	-	-	-	-	-	-	-	-	-	5,5	0,1	-	-	-	-	-	-	-	5,4
G	46341 Commercio all'ingrosso di bevande alcoliche	-	-	3	1	-	-	-	-	-	-	-	-	-	-	-	-	-	0,3	7,5	6,3	-	-	-	-	-	-	-	13,4
G	46342 Commercio all'ingrosso di bevande non alcoliche	-	-	1	1	1	-	-	-	-	-	-	-	-	-	-	-	-	0,2	6,8	8,5	11,8	-	-	-	-	-	-	9,9
G	46360 Commercio all'ingrosso di zucchero, cioccolato, dolciumi e prodotti da forno	-	1	7	2	-	-	-	-	-	-	-	-	-	-	-	-	-	0,6	21,6	11,6	1,0	-	-	-	-	-	-	11,6
G	46370 Commercio all'ingrosso di caffè, tè, cacao e spezie	-	2	-	-	-	-	-	-	-	-	-	-	-	-	-	-	-	3,1	2,1	1,5	0,8	-	-	-	-	-	-	5,9
G	46381 Commercio all'ingrosso di prodotti della pesca freschi	-	1	6	1	1	-	-	-	-	-	-	-	-	-	-	-	-	1,9	20,1	6,0	5,7	-	-	-	-	-	-	18,4
G	46382 Commercio all'ingrosso di prodotti della pesca congelati, surgelati, conservati, secchi	-	1	-	1	1	-	-	-	-	-	-	-	-	-	-	-	-	1,2	2,5	9,6	17,0	-	-	-	-	-	-	6,1
G	46383 Commercio all'ingrosso di pasti e piatti pronti	-	1	-	-	-	-	-	-	-	-	-	-	-	-	-	-	-	0,8	-	-	-	-	-	-	-	-	-	0,8
G	46389 Commercio all'ingrosso di altri prodotti alimentari	-	3	3	2	-	-	-	-	-	-	-	-	-	-	-	-	-	3,0	7,9	14,8	-	2,4	-	-	-	-	-	1,6
G	46391 Commercio all'ingrosso non specializzato di prodotti surgelati	-	-	-	2	1	-	-	-	-	-	-	-	-	-	-	-	-	-	1,4	13,5	10,1	-	-	-	-	-	-	2,0
G	46392 Commercio all'ingrosso non specializzato di altri prodotti alimentari, bevande e tabacco	-	4	1	1	1	2	-	-	-	-	-	-	-	-	-	-	-	1,8	14,4	10,7	16,0	70,5	-	-	-	-	-	31,2
G	46411 Commercio all'ingrosso di tessuti	-	11	4	3	2	-	-	-	-	-	-	-	-	-	-	-	-	10,1	6,9	22,5	23,9	-	-	-	-	-	-	43,2
G	46412 Commercio all'ingrosso di articoli di merceria, filati e passamaneria	-	2	1	-	-	1	-	-	-	-	-	-	-	-	-	-	-	-	4,0	9,3	9,3	21,0	-	-	-	-	-	1,7
G	46419 Commercio all'ingrosso di altri articoli tessili	-	2	2	1	2	-	-	-	-	-	-	-	-	-	-	-	-	0,6	12,1	12,5	13,8	44,4	-	-	-	-	-	57,3
G	46421 Commercio all'ingrosso di abbigliamento e accessori	-	43	21	5	7	-	-	-	-	-	-	-	-	-	-	-	-	43,9	31,5	42,6	84,8	4,2	-	-	-	-	-	34,1
G	46422 Commercio all'ingrosso di articoli in pelliccia	-	-	1	1	-	-	-	-	-	-	-	-	-	-	-	-	-	0,1	2,3	5,9	-	-	-	-	-	-	-	3,8
G	46423 Commercio all'ingrosso di camicie, biancheria intima, maglieria e simili	-	8	2	2	1	-	-	-	-	-	-	-	-	-	-	-	-	6,7	0,7	15,8	11,9	-	-	-	-	-	-	3,5
G	46424 Commercio all'ingrosso di calzature e accessori	-	11	6	3	1	-	-	-	-	-	-	-	-	-	-	-	-	10,7	10,1	24,0	8,5	-	-	-	-	-	-	11,8
G	46431 Commercio all'ingrosso di elettrodomestici, di elettronica di consumo audio e video	-	10	2	-	4	1	-	-	-	-	-	-	-	-	-	-	-	9,7	3,4	0,5	66,0	23,4	-	-	-	-	-	36,8
G	46432 Commercio all'ingrosso di supporti registrati, audio, video (Cdt, Dvd e altri supporti)	-	1	1	1	-	-	-	-	-	-	-	-	-	-	-	-	-	1,2	5,5	5,9	-	-	-	-	-	-	-	0,8

Tavola 5.2.3 - Unità locali delle imprese e relativi addetti (media annua) per categoria di attività economica (Ateco 2007), per classe di addetti. Napoli-Anno 2008 (variazioni assolute)

Sezione	Categoria	UNITA' LOCALI (variazione assoluta 2008-2007)										ADDETTI (variazione assoluta 2008-2007)					Totale													
		1	2-5	6-9	10-19	20-49	50-99	100-249	250	1 addetto	2-5 addetti	6-9 addetti	10-19 addetti	20-49 addetti	50-99 addetti	100-249 addetti		250 addetti e piu												
		addetto	addetti	addetti	addetti	addetti	addetti	addetti	addetti	addetti	addetti	addetti	addetti	addetti	addetti	addetti		addetti												
G	46433	Commercio all'ingrosso di articoli per fotografia, cinematografia e ottica	2	-	-	-	-	-	-	-	-	-	-	-	-	-	-	1,9	-	1,3	-	0,9	0,4	-	-	-	-	-	-	0,2
G	46441	Commercio all'ingrosso di vetreria e cristalleria	-	3	2	2	1	-	-	-	-	-	-	-	-	-	-	-	3,0	5,1	13,6	10,0	-	-	-	-	-	-	-	1,5
G	46442	Commercio all'ingrosso di ceramiche e porcellana	-	8	1	1	-	-	-	-	-	-	-	-	-	-	-	-	8,2	1,5	7,2	-	-	-	-	-	-	-	-	0,5
G	46443	Commercio all'ingrosso di saponi, detersivi e altri prodotti per la pulizia	2	-	4	-	-	-	-	-	-	-	-	-	-	-	-	-	0,9	-	2,8	0,2	0,5	1,0	-	-	-	-	-	0,6
G	46444	Commercio all'ingrosso di coltelleria, posateria e pentolame	1	-	-	-	-	-	-	-	-	-	-	-	-	-	-	-	1,4	-	0,3	-	-	-	-	-	-	-	-	1,2
G	46450	Commercio all'ingrosso di profumi e cosmetici	4	4	4	2	2	-	-	-	-	-	-	-	-	-	-	-	4,0	10,5	12,8	25,9	2,7	-	-	-	-	-	-	55,9
G	46461	Commercio all'ingrosso di medicinali	8	4	3	2	-	-	-	-	-	-	-	-	-	-	-	-	7,7	-	2,6	18,2	29,4	19,1	-	-	-	-	-	12,9
G	46462	Commercio all'ingrosso di prodotti botanici per uso farmaceutico	1	-	1	-	-	-	-	-	-	-	-	-	-	-	-	-	1,0	-	9,2	0,5	-	-	-	-	-	-	-	10,6
G	46463	Commercio all'ingrosso di articoli medicali ed ortopedici	12	5	-	3	-	-	-	-	-	-	-	-	-	-	-	-	10,9	4,9	4,8	45,1	0,7	-	-	-	-	-	-	56,7
G	46471	Commercio all'ingrosso di mobili di qualsiasi materiale	9	3	2	2	-	-	-	-	-	-	-	-	-	-	-	-	8,3	-	4,8	13,3	22,3	-	-	-	-	-	-	5,6
G	46472	Commercio all'ingrosso di tappeti	-	1	-	-	-	-	-	-	-	-	-	-	-	-	-	-	0,6	-	-	-	-	-	-	-	-	-	-	0,6
G	46473	Commercio all'ingrosso di articoli per l'illuminazione; materiale elettrico vario per uso domestico	4	2	3	1	-	-	-	-	-	-	-	-	-	-	-	-	3,2	-	0,4	20,5	9,9	-	-	1,6	-	-	-	15,8
G	46480	Commercio all'ingrosso di orologi e di gioielleria	-	4	1	2	-	-	-	-	-	-	-	-	-	-	-	-	3,4	-	0,7	15,7	0,8	-	-	-	-	-	-	20,6
G	46491	Commercio all'ingrosso di carta, cartone e articoli di cartoleria	5	1	1	-	-	1	-	-	-	-	-	-	-	-	-	-	5,2	-	7,1	5,6	6,3	22,4	-	-	-	-	-	12,3
G	46492	Commercio all'ingrosso di libri, riviste e giornali	7	8	2	1	-	-	-	-	-	-	-	-	-	-	-	-	6,2	18,8	12,7	11,3	-	-	-	-	-	-	-	49,0
G	46493	Commercio all'ingrosso di giochi e giocattoli	-	4	2	3	-	-	-	-	-	-	-	-	-	-	-	-	2,9	10,8	22,1	6,7	0,9	-	-	-	-	-	-	20,0
G	46494	Commercio all'ingrosso di articoli sportivi (incluse le biciclette)	-	7	1	-	2	-	-	-	-	-	-	-	-	-	-	-	7,2	-	2,7	0,3	29,2	-	-	-	-	-	-	19,7
G	46495	Commercio all'ingrosso di articoli in pelle; articoli da viaggio in qualsiasi materiale	-	1	2	1	-	1	-	-	-	-	-	-	-	-	-	-	2,3	0,0	6,9	-	29,5	-	-	-	-	-	-	20,4
G	46499	Commercio all'ingrosso di vari prodotti di consumo non alimentare nca	-	11	5	2	1	-	-	-	-	-	-	-	-	-	-	-	9,3	-	28,5	38,1	15,3	22,6	-	-	-	-	-	7,7
G	46510	Commercio all'ingrosso di computer, apparecchiature informatiche periferiche e di software	-	3	8	2	3	-	1	-	-	-	-	-	-	-	-	-	1,4	15,7	-	7,5	36,1	2,1	-	-	-	-	-	40,8
G	46520	Commercio all'ingrosso di apparecchiature elettroniche per telecomunicazioni e componenti elettronici	-	5	6	1	1	-	-	-	-	-	-	-	-	-	-	-	5,4	17,3	-	9,3	12,6	-	-	-	-	-	-	15,2
G	46610	Commercio all'ingrosso di macchine, accessori e utensili agricoli, inclusi i trattori	2	-	-	-	-	-	-	-	-	-	-	-	-	-	-	-	2,3	-	2,7	-	-	-	-	-	-	-	-	0,4
G	46620	Commercio all'ingrosso di macchine utensili (incluse le relative parti intercambiabili)	4	-	1	1	2	-	-	-	-	-	-	-	-	-	-	-	5,9	2,5	7,4	21,8	-	-	-	-	-	-	-	37,6
G	46630	Commercio all'ingrosso di macchine per le miniere, l'edilizia e l'ingegneria civile	-	1	-	1	-	1	-	-	-	-	-	-	-	-	-	-	1,4	0,6	-	7,2	14,2	-	-	-	-	-	-	22,1
G	46640	Commercio all'ingrosso di macchine per l'industria tessile, di macchine per cucire e per maglieria	1	-	2	1	-	-	-	-	-	-	-	-	-	-	-	-	1,1	-	3,2	8,3	-	-	-	-	-	-	-	6,1
G	46650	Commercio all'ingrosso di mobili per ufficio e negozi	-	-	1	-	-	-	-	-	-	-	-	-	-	-	-	-	0,1	-	3,1	-	-	-	-	-	-	-	-	2,9
G	46660	Commercio all'ingrosso di altre macchine e attrezzature per ufficio	6	3	1	-	-	-	-	-	-	-	-	-	-	-	-	-	5,4	1,2	-	9,6	0,3	-	-	47,3	-	-	-	44,0
G	46691	Commercio all'ingrosso di mezzi ed attrezzature di trasporto	2	2	1	-	-	-	-	-	-	-	-	-	-	-	-	-	2,3	6,9	-	8,9	-	-	-	-	-	-	-	0,3
G	46692	Commercio all'ingrosso di materiale elettrico per impianti di uso industriale	1	-	2	-	1	-	-	-	-	-	-	-	-	-	-	-	1,0	-	5,1	-	16,6	-	-	-	-	-	-	12,5
G	46693	Commercio all'ingrosso di apparecchiature per parrucchieri, palestre, solarium e centri estetici	-	-	-	-	-	-	-	-	-	-	-	-	-	-	-	-	-	-	0,9	-	-	-	-	-	-	-	-	0,9
G	46699	Commercio all'ingrosso di altre macchine e attrezzature per l'industria, il commercio e la navigazione	7	3	2	1	1	-	1	-	-	-	-	-	-	-	-	-	5,9	19,2	17,2	17,3	21,9	-	-	-	-	-	-	81,5
G	46710	Commercio all'ingrosso di prodotti petroliferi e lubrificanti per autotrazione, di combustibili per riscaldamento	-	7	17	-	2	1	1	-	1	-	-	-	-	-	-	-	-	8,6	-	46,0	5,8	15,0	19,5	68,6	-	-	-	12,7
G	46721	Commercio all'ingrosso di minerali metaliferi, di metalli ferrosi e prodotti semilavorati	2	-	2	2	1	-	-	-	-	-	-	-	-	-	-	-	2,6	-	6,0	13,3	10,2	-	-	-	-	-	-	20,2
G	46722	Commercio all'ingrosso di metalli non ferrosi e prodotti semilavorati	-	3	-	-	-	-	-	-	-	-	-	-	-	-	-	-	0,3	12,2	-	2,6	-	-	-	-	-	-	-	9,8
G	46731	Commercio all'ingrosso di legname, semilavorati in legno e legno artificiale	6	3	1	1	-	1	-	1	-	-	-	-	-	-	-	-	7,3	-	6,4	7,4	9,3	25,9	-	-	-	-	-	25,0
G	46732	Commercio all'ingrosso di materiali da costruzione (inclusi gli apparecchi igienico-sanitari)	3	5	3	4	-	3	-	-	-	-	-	-	-	-	-	-	2,2	5,4	19,2	55,6	-	74,4	-	-	-	-	-	8,1
G	46733	Commercio all'ingrosso di vetro piano	1	-	1	-	-	-	-	-	-	-	-	-	-	-	-	-	1,0	-	3,0	-	-	-	-	-	-	-	-	2,0
G	46734	Commercio all'ingrosso di carta da parati, colori e vernici	2	1	-	2	-	-	-	-	-	-	-	-	-	-	-	-	1,6	-	0,4	-	10,6	-	-	-	-	-	-	9,3

Tavola 5.2.3 - Unità locali delle imprese e relativi addetti (media annua) per categoria di attività economica (Ateco 2007), per classe di addetti. Napoli-Anno 2008 (variazioni assolute)

Sezione	Categoria	UNITA' LOCALI (variazione assoluta 2008-2007)										ADDETTI (variazione assoluta 2008-2007)					Totale								
		1 addetto	2-5 addetti	6-9 addetti	10-19 addetti	20-49 addetti	50-99 addetti	100-249 addetti	250 addetti e più	1 addetto	2-5 addetti	6-9 addetti	10-19 addetti	20-49 addetti	50-99 addetti	100-249 addetti		250 addetti e più							
G	46741 Commercio all'ingrosso di articoli in ferro e in altri metalli (ferramenta)	-	2	6	1	2	-	1	1	-	1	-	5	-	1,0	23,0	2,5	27,1	2,0	81,0	100,2	-	25,4		
G	46742 Commercio all'ingrosso di apparecchi e accessori per impianti idraulici, di riscaldamento e di condizionamento	-	3	8	1	-	1	1	-	-	-	-	4	-	3,5	21,9	6,2	0,8	46,6	52,0	-	-	7,6		
G	46750 Commercio all'ingrosso di prodotti chimici	-	3	1	-	-	-	-	-	-	-	-	4	-	3,0	4,1	0,8	1,8	-	-	-	-	-	4,5	
G	46761 Commercio all'ingrosso di fibre tessili grezze e semilavorate	-	-	-	1	-	-	-	-	-	-	-	1	-	-	4,8	-	-	-	-	-	-	-	4,8	
G	46762 Commercio all'ingrosso di gomma grezza, materie plastiche in forme primarie e semilavorate	1	2	-	-	-	-	-	-	-	-	-	3	-	0,8	3,6	-	-	-	-	-	-	-	4,4	
G	46763 Commercio all'ingrosso di imballaggi	4	1	-	-	-	-	-	-	-	-	-	5	-	3,5	2,4	-	-	-	-	-	-	-	5,9	
G	46769 Commercio all'ingrosso di altri prodotti intermedi nca	-	2	-	1	-	-	-	-	-	-	-	1	-	2,0	5,6	6,3	1,0	-	-	-	-	-	8,9	
G	46771 Commercio all'ingrosso di rottami e sottoprodotti della lavorazione industriale metallici	-	7	-	1	-	-	-	-	-	-	-	6	-	7,2	0,8	8,3	-	-	-	-	-	-	0,2	
G	Commercio all'ingrosso di altri materiali di recupero non metallici (vetro, carta, cartoni eccetera), sottoprodotti non metallici della lavorazione industriale (cascami)	2	1	-	-	-	-	-	-	-	-	-	1	-	2,2	2,7	-	1,1	-	-	-	-	-	0,6	
G	46900 Commercio all'ingrosso non specializzato	-	2	1	1	1	1	1	1	1	1	1	2	-	0,3	10,6	11,3	19,2	-	-	-	-	-	-	18,8
G	47111 Ipermercati	-	-	-	-	-	-	-	-	-	-	-	-	-	-	-	-	-	2,0	-	-	-	-	2,0	
G	47112 Supermercati	-	2	1	3	6	2	1	-	-	-	-	3	-	6,2	3,0	29,7	84,0	34,4	52,2	-	-	-	35,4	
G	47113 Discount di alimentari	1	6	3	1	1	-	-	-	-	-	-	6	-	1,1	28,5	22,4	5,6	31,1	-	-	-	-	44,0	
G	47114 Minimercati ed altri esercizi non specializzati di alimentari vari	-	73	19	2	5	3	-	-	-	-	-	92	-	82,2	28,5	11,9	93,6	72,6	-	-	-	-	101,7	
G	47115 Commercio al dettaglio di prodotti surgelati	-	-	-	2	-	-	-	-	-	-	-	2	-	1,1	5,7	14,6	-	-	-	-	-	-	21,4	
G	47191 Grandi magazzini	3	2	-	-	-	-	-	-	-	-	-	1	-	3,3	6,2	0,9	2,7	3,9	17,6	-	-	-	14,9	
G	47192 attrezzature per le telecomunicazioni, elettronica di consumo audio e video, elettrodomestici	20	11	2	1	1	1	1	1	1	1	1	35	-	22,0	29,8	13,6	16,5	34,5	-	-	-	-	116,3	
G	47199 Empori ed altri negozi non specializzati di vari prodotti non alimentari	6	1	-	-	-	-	-	-	-	-	-	5	-	6,1	3,0	1,6	-	-	-	-	-	-	-	4,7
G	47210 Commercio al dettaglio di frutta e verdura	-	7	3	-	-	-	-	-	-	-	-	4	-	6,5	6,3	-	-	-	-	-	-	-	-	0,2
G	47220 Commercio al dettaglio di carni e di prodotti a base di carne	-	27	9	1	3	-	-	-	-	-	-	32	-	25,4	12,0	6,5	45,0	-	-	-	-	-	-	14,1
G	47230 Commercio al dettaglio di pesci, crostacei e molluschi	-	3	12	1	-	-	-	-	-	-	-	8	-	2,4	28,7	8,4	-	-	-	-	-	-	-	17,9
G	47241 Commercio al dettaglio di pane	-	7	8	-	-	-	-	-	-	-	-	15	-	7,5	17,9	-	-	-	-	-	-	-	-	25,4
G	47242 Commercio al dettaglio di torte, dolci, confetteria	-	22	2	2	2	1	-	-	-	-	-	23	-	23,8	4,3	1,3	24,9	41,4	-	-	-	-	-	43,2
G	47250 Commercio al dettaglio di bevande	-	10	1	2	-	-	-	-	-	-	-	7	-	9,0	0,0	14,0	-	-	-	-	-	-	-	5,0
G	47260 Commercio al dettaglio di generi di monopolio (tabaccherie)	-	4	7	2	-	-	-	-	-	-	-	5	-	5,5	30,9	14,1	-	-	-	-	-	-	-	39,5
G	47291 Commercio al dettaglio di latte e di prodotti lattiero-caseari	-	20	8	1	-	2	-	-	-	-	-	25	-	19,9	23,0	6,2	0,8	46,5	-	-	-	-	-	9,0
G	47292 Commercio al dettaglio di caffè torrefatto	-	1	1	-	-	-	-	-	-	-	-	1	-	1,2	2,1	-	-	-	-	-	-	-	-	0,9
G	47293 Commercio al dettaglio di prodotti macrobiotici e dietetici	-	1	-	-	-	-	-	-	-	-	-	1	-	1,0	-	-	-	-	-	-	-	-	-	1,0
G	47299 Commercio al dettaglio di altri prodotti alimentari in esercizi specializzati nca	31	31	1	1	1	1	1	1	1	1	1	64	-	31,2	65,9	5,7	5,3	23,3	-	-	-	-	-	120,8
G	47300 Commercio al dettaglio di carburante per autotrazione	-	17	17	-	1	-	-	-	-	-	-	33	-	17,8	43,0	0,7	14,7	-	-	-	-	-	-	45,4
G	47410 Commercio al dettaglio di computer, unità periferiche, software e attrezzature per ufficio in esercizi specializzati	-	14	3	1	-	-	-	-	1	1	-	18	-	14,0	0,5	5,4	-	-	87,9	101,6	-	-	-	6,2
G	47420 Commercio al dettaglio di apparecchiature per le telecomunicazioni e la telefonia in esercizi specializzati	-	13	2	1	-	-	-	-	-	-	-	10	-	15,7	6,7	9,6	-	-	-	-	-	-	-	0,6
G	47430 Commercio al dettaglio di apparecchi audio e video in esercizi specializzati	5	5	1	-	-	-	-	-	-	-	-	9	-	5,2	21,1	5,5	6,6	-	-	-	-	-	-	27,3
G	47511 Commercio al dettaglio di tessuti per l'abbigliamento, l'arredamento e di biancheria per la casa	1	10	-	-	-	1	-	-	-	-	8	-	-	4,8	21,0	2,8	4,4	20,1	-	-	-	-	-	3,3
G	47512 Commercio al dettaglio di filati per maglieria e merceria	-	23	5	1	-	-	-	-	-	-	27	-	-	22,7	12,5	5,6	-	-	-	-	-	-	-	29,6
G	47521 Commercio al dettaglio di ferramenta, vernici, vetro piano e materiale elettrico e termoidraulico	-	28	3	1	2	-	-	-	-	-	30	-	-	27,8	9,2	6,4	23,3	8,5	-	-	-	-	-	11,5
G	47522 Commercio al dettaglio di articoli igienico-sanitari	-	9	1	-	-	-	-	-	-	-	10	-	-	7,9	3,3	2,6	-	-	-	-	-	-	-	13,7
G	47523 Commercio al dettaglio di materiali da costruzione, ceramiche e piastrelle	-	8	3	2	-	-	-	-	-	-	13	-	-	10,0	0,9	12,7	0,2	-	-	-	-	-	-	23,7

Tavola 5.2.3 - Unità locali delle imprese e relativi addetti (media annua) per categoria di attività economica (Ateco 2007), per classe di addetti - Napoli-Anno 2008 (variazioni assolute)

Sezione	Categoria	UNITA' LOCALI (variazione assoluta 2008-2007)										ADDETTI (variazione assoluta 2008-2007)					250 addetti e più									
		1 addetto	2-5 addetti	6-9 addetti	10-19 addetti	20-49 addetti	50-99 addetti	100-249 addetti	250 addetti e più	1 addetto	2-5 addetti	6-9 addetti	10-19 addetti	20-49 addetti	50-99 addetti	100-249 addetti		250 addetti e più								
G	47524 Commercio al dettaglio di macchine, attrezzature e prodotti per l'agricoltura; macchine e attrezzature per il giardinaggio	2	1	-	-	-	1	-	-	-	-	-	-	-	-	-	-	2	4,2	0,8	2,4	35,9	-	-	-	36,9
G	47531 Commercio al dettaglio di tappeti, tende e tendine	2	2	-	-	-	-	-	-	-	-	-	-	-	-	-	-	4	5,2	-	-	-	-	-	-	6,9
G	47532 Commercio al dettaglio di carta da parati e rivestimenti per pavimenti (moquette e linoleum)	5	2	-	-	-	-	-	-	-	-	-	-	-	-	-	-	7	4,8	3,6	-	-	-	-	-	8,4
G	47540 Commercio al dettaglio di elettrodomestici in esercizi specializzati	22	24	1	4	-	-	-	-	-	-	-	-	-	-	-	-	49	22,2	57,6	8,7	41,1	3,9	-	-	108,2
G	47591 Commercio al dettaglio di mobili per la casa	10	3	1	2	-	-	-	-	-	-	-	-	-	-	-	-	14	12,0	26,1	5,9	34,8	-	-	-	67,0
G	47592 Commercio al dettaglio di utensili per la casa, di cristallerie e vasellame	20	1	6	1	-	-	-	-	-	-	-	-	-	-	-	-	14	19,5	8,2	35,9	10,0	-	-	-	1,8
G	47593 Commercio al dettaglio di articoli per l'illuminazione	5	-	2	-	-	-	-	-	-	-	-	-	-	-	-	-	7	3,8	2,6	13,5	0,7	4,0	-	-	16,6
G	47594 Commercio al dettaglio di macchine per cucire e per maglieria per uso domestico	1	1	-	-	-	-	-	-	-	-	-	-	-	-	-	-	-	0,7	0,1	-	-	-	-	-	0,6
G	47595 Commercio al dettaglio di sistemi di sicurezza	-	-	1	-	-	-	-	-	-	-	-	-	-	-	-	-	1	-	2,1	-	-	-	-	-	2,1
G	47596 Commercio al dettaglio di strumenti musicali e spartiti	1	1	-	-	-	-	-	-	-	-	-	-	-	-	-	-	2	1,2	0,3	0,9	-	-	-	-	0,5
G	47599 Commercio al dettaglio di altri articoli diversi per uso domestico nca	5	6	1	-	-	-	-	-	-	-	-	-	-	-	-	-	12	7,7	16,9	7,4	-	-	-	-	32,1
G	47610 Commercio al dettaglio di libri nuovi in esercizi specializzati	10	9	2	-	-	-	-	-	-	-	-	-	-	-	-	-	21	12,1	34,0	17,4	0,2	0,5	-	-	62,9
G	47621 Commercio al dettaglio di giornali, riviste e periodici	34	4	-	-	-	-	-	-	-	-	-	-	-	-	-	-	38	33,4	9,8	-	-	-	-	-	43,2
G	47622 Commercio al dettaglio di articoli di cartoleria e forniture per ufficio	4	9	2	-	-	-	-	-	-	-	-	-	-	-	-	-	3	4,8	25,8	12,4	-	-	-	-	8,5
G	47630 Commercio al dettaglio di registrazioni musicali e video in esercizi specializzati	11	5	1	-	-	-	-	-	-	-	-	-	-	-	-	-	15	10,9	12,3	6,1	-	-	-	-	17,1
G	47641 Commercio al dettaglio di articoli sportivi, biciclette e articoli per il tempo libero	1	8	1	-	-	-	-	-	-	-	-	-	-	-	-	-	8	1,1	12,7	4,2	4,7	-	-	-	14,3
G	47642 Commercio al dettaglio di natanti e accessori	1	3	1	-	-	-	-	-	-	-	-	-	-	-	-	-	3	0,3	4,7	5,9	-	-	-	-	0,9
G	47650 Commercio al dettaglio di giochi e giocattoli (inclusi quelli elettronici)	6	2	2	-	-	1	-	-	-	-	-	-	-	-	-	-	7	4,9	22,5	14,5	2,7	22,3	-	-	37,8
G	47711 Commercio al dettaglio di confezioni per adulti	57	15	9	4	-	2	-	-	-	-	-	-	-	-	-	-	57	53,6	6,3	75,4	42,6	18,9	137,2	-	214,1
G	47712 Commercio al dettaglio di confezioni per bambini e neonati	2	-	1	-	-	-	-	-	-	-	-	-	-	-	-	-	1	2,9	9,8	6,0	0,3	-	-	-	13,2
G	47713 Commercio al dettaglio di biancheria personale, maglieria, camicie	71	8	7	2	1	-	-	-	-	-	-	-	-	-	-	-	69	67,7	28,5	50,0	31,0	20,6	-	-	5,4
G	47714 Commercio al dettaglio di pellicce e di abbigliamento in pelle	5	1	-	-	-	-	-	-	-	-	-	-	-	-	-	-	4	5,3	0,8	-	-	-	-	-	4,5
G	47715 Commercio al dettaglio di cappelli, ombrelli, guanti e cravatte	3	2	-	-	-	-	-	-	-	-	-	-	-	-	-	-	5	3,4	6,6	-	-	-	-	-	10,0
G	47721 Commercio al dettaglio di calzature e accessori	23	5	3	2	2	-	-	-	-	-	-	-	-	-	-	-	11	25,7	0,5	24,3	28,6	45,6	-	-	73,4
G	47722 Commercio al dettaglio di articoli di pelletteria e da viaggio	16	10	2	6	1	-	-	-	-	-	-	-	-	-	-	-	19	16,3	32,8	8,8	95,0	26,3	-	-	26,4
G	47731 Farmacie	2	4	-	4	1	-	-	-	-	-	-	-	-	-	-	-	7	3,3	17,7	8,3	38,2	19,1	-	-	63,4
G	47732 Commercio al dettaglio in altri esercizi specializzati di medicinali non soggetti a prescrizione medica	5	-	1	-	-	1	-	-	-	-	-	-	-	-	-	-	3	5,4	2,1	4,8	-	20,1	-	-	17,4
G	47740 Commercio al dettaglio di articoli medici e ortopedici in esercizi specializzati	3	4	2	-	-	-	-	-	-	-	-	-	-	-	-	-	1	3,8	15,1	16,8	2,3	-	-	-	7,7
G	47751 Commercio al dettaglio di articoli di profumeria, prodotti per toilette e per igiene personale	30	10	5	1	1	-	-	-	-	-	-	-	-	-	-	-	33	30,1	33,8	37,7	16,6	23,7	-	-	14,0
G	47752 Erboristerie	5	3	-	-	-	-	-	-	-	-	-	-	-	-	-	-	2	4,9	5,2	-	-	-	-	-	0,3
G	47761 Commercio al dettaglio di fiori e piante	2	3	-	-	-	-	-	-	-	-	-	-	-	-	-	-	5	3,3	7,2	0,7	-	-	-	-	9,9
G	47762 Commercio al dettaglio di piccoli animali domestici	16	1	-	-	-	-	-	-	-	-	-	-	-	-	-	-	15	15,8	2,7	-	-	-	-	-	13,1
G	47770 Commercio al dettaglio di orologi, articoli di gioielleria e argenteria	64	22	2	3	-	-	-	-	-	-	-	-	-	-	-	-	81	65,3	47,1	13,6	41,4	-	0,3	-	57,8
G	47781 Commercio al dettaglio di mobili per ufficio	2	3	-	-	-	-	-	-	-	-	-	-	-	-	-	-	1	1,6	4,7	-	-	-	-	-	3,1
G	47782 Commercio al dettaglio di materiale per ottica e fotografia	4	12	2	1	-	-	-	-	-	-	-	-	-	-	-	-	17	2,2	27,5	14,1	6,8	-	-	-	37,0
G	47783 Commercio al dettaglio di oggetti d'arte di culto e di decorazione, chincaglieria e bigiotteria	5	7	-	1	-	1	-	-	-	-	-	-	-	-	-	-	14	0,7	12,7	0,8	11,3	22,3	-	-	47,8
G	47784 Commercio al dettaglio di combustibile per uso domestico e per riscaldamento	2	8	-	-	-	-	-	-	-	-	-	-	-	-	-	-	10	2,2	21,0	-	-	-	-	-	23,1
G	47785 Commercio al dettaglio di armi e munizioni, articoli militari	-	-	1	-	-	-	-	-	-	-	-	-	-	-	-	-	1	-	2,3	-	-	-	-	-	2,3
G	47786 Commercio al dettaglio di saponi, detersivi, prodotti per la lucidatura e affini	21	-	1	-	1	-	-	-	-	-	-	-	-	-	-	-	21	21,2	4,6	5,8	11,1	12,7	-	-	34,5
G	47789 Commercio al dettaglio di altri prodotti non alimentari	14	4	-	1	-	-	-	-	-	-	-	-	-	-	-	-	11	14,6	7,3	1,0	9,6	-	-	-	17,9
G	47791 Commercio al dettaglio di libri di seconda mano	1	1	-	-	-	-	-	-	-	-	-	-	-	-	-	-	-	1,0	1,6	-	-	-	-	-	0,6

Tavola 5.2.3 - Unità locali delle imprese e relativi addetti (media annua) per categoria di attività economica (Ateco 2007), per classe di addetti - Napoli-Anno 2008 (variazioni assolute)

Sezione	Categoria	UNITA' LOCALI (variazione assoluta 2008-2007)										ADDETTI (variazione assoluta 2008-2007)																								
		1 addetto	2-5 addetti	6-9 addetti	10-19 addetti	20-49 addetti	50-99 addetti	100-249 addetti	250 addetti e più	Totale	1 addetto	2-5 addetti	6-9 addetti	10-19 addetti	20-49 addetti	50-99 addetti	100-249 addetti	250 addetti e più	Totale																	
I	55202 Ostelli della gioventù	1	-	-	-	-	-	-	-	-	-	-	-	-	-	-	-	-	0,7	0,1	-	-	-	-	-	-	-	-	-	-	-	-	-	0,8		
I	55203 Rifugi di montagna	-	-	-	-	-	-	-	-	-	-	-	-	-	-	-	-	-	-	-	-	-	-	-	-	-	-	-	-	-	-	-	-	-		
I	55204 Colonie marine e montane	-	-	3	-	1	-	-	-	-	-	-	-	-	-	-	-	-	-	-	-	-	-	-	-	-	-	-	-	-	-	-	-	-		
I	55205 Affittacamere per brevi soggiorni, case ed appartamenti per vacanze, bed and breakfast, residence, alloggio connesso alle aziende agricole	10	-	2	-	-	1	-	-	-	-	-	-	-	-	-	-	-	-	-	-	-	-	-	-	-	-	-	-	-	-	-	-	-		
I	55300 Aree di campeggio e aree attrezzate per camper e roulotte	-	1	-	-	-	-	-	-	-	-	-	-	-	-	-	-	-	-	-	-	-	-	-	-	-	-	-	-	-	-	-	-	-		
I	55901 Gestione di vagoni letto	-	-	-	-	-	-	-	-	-	-	-	-	-	-	-	-	-	-	-	-	-	-	-	-	-	-	-	-	-	-	-	-	-		
I	55902 Alloggi per studenti e lavoratori con servizi accessori di tipo alberghiero	1	-	1	-	-	1	-	-	-	-	-	-	-	-	-	-	-	-	-	-	-	-	-	-	-	-	-	-	-	-	-	-	-		
I	56101 Ristorazione con somministrazione; ristorazione commessa alle aziende agricole	-	19	16	3	24	18	-	1	-	-	-	-	-	-	-	-	-	-	-	-	-	-	-	-	-	-	-	-	-	-	-	-	-		
I	56102 Ristorazione senza somministrazione con preparazione di cibi da asporto	25	29	-	2	1	-	1	-	-	-	-	-	-	-	-	-	-	-	-	-	-	-	-	-	-	-	-	-	-	-	-	-	-		
I	56103 Gelaterie e pasticcerie	9	13	1	1	1	1	3	-	-	-	-	-	-	-	-	-	-	-	-	-	-	-	-	-	-	-	-	-	-	-	-	-	-		
I	56104 Ristorazione ambulante e gelaterie ambulanti	2	-	-	-	-	-	-	-	-	-	-	-	-	-	-	-	-	-	-	-	-	-	-	-	-	-	-	-	-	-	-	-	-		
I	56105 Ristorazione su treni e navi	-	7	-	1	1	1	-	2	-	-	-	-	-	-	-	-	-	-	-	-	-	-	-	-	-	-	-	-	-	-	-	-	-		
I	56291 Miense	2	-	2	-	4	2	3	2	-	-	-	-	-	-	-	-	-	-	-	-	-	-	-	-	-	-	-	-	-	-	-	-	-		
I	56292 Catering continuativo su base contrattuale	1	2	-	4	4	2	-	-	-	-	-	-	-	-	-	-	-	-	-	-	-	-	-	-	-	-	-	-	-	-	-	-	-		
I	56300 Bar e altri esercizi simili senza cucina	-	21	23	6	7	4	-	3	-	-	-	-	-	-	-	-	-	-	-	-	-	-	-	-	-	-	-	-	-	-	-	-	-		
J	58110 Edizione di libri	-	8	1	2	-	-	-	-	-	-	-	-	-	-	-	-	-	-	-	-	-	-	-	-	-	-	-	-	-	-	-	-	-	-	
J	58120 Pubblicazione di elenchi e mailing list	-	-	-	-	-	-	-	1	-	-	-	-	-	-	-	-	-	-	-	-	-	-	-	-	-	-	-	-	-	-	-	-	-	-	
J	58130 Edizione di quotidiani	1	2	-	1	-	1	-	-	-	-	-	-	-	-	-	-	-	-	-	-	-	-	-	-	-	-	-	-	-	-	-	-	-	-	
J	58140 Edizione di riviste e periodici	5	-	2	-	-	-	-	-	-	-	-	-	-	-	-	-	-	-	-	-	-	-	-	-	-	-	-	-	-	-	-	-	-	-	
J	58190 Altre attività editoriali	3	-	2	-	-	-	-	-	-	-	-	-	-	-	-	-	-	-	-	-	-	-	-	-	-	-	-	-	-	-	-	-	-	-	
J	58290 Edizione di altri software a pacchetto (esclusi giochi per computer)	-	-	4	-	3	1	-	1	-	1	-	-	-	-	-	-	-	-	-	-	-	-	-	-	-	-	-	-	-	-	-	-	-	-	
J	59110 Attività di produzione cinematografica, di video e di programmi televisivi	7	-	2	-	-	1	1	1	-	1	-	1	-	-	-	-	-	-	-	-	-	-	-	-	-	-	-	-	-	-	-	-	-	-	
J	59120 Attività di post-produzione cinematografica, di video e di programmi televisivi	-	-	2	-	1	-	1	-	-	-	-	-	-	-	-	-	-	-	-	-	-	-	-	-	-	-	-	-	-	-	-	-	-	-	
J	59130 Attività di distribuzione cinematografica, di video e di programmi televisivi	2	-	1	-	-	-	-	-	-	-	-	-	-	-	-	-	-	-	-	-	-	-	-	-	-	-	-	-	-	-	-	-	-	-	
J	59140 Attività di proiezione cinematografica	2	-	2	-	2	-	-	-	-	-	-	-	-	-	-	-	-	-	-	-	-	-	-	-	-	-	-	-	-	-	-	-	-	-	
J	59201 Edizione di registrazioni sonore	5	-	2	-	-	-	-	-	-	-	-	-	-	-	-	-	-	-	-	-	-	-	-	-	-	-	-	-	-	-	-	-	-	-	
J	60100 Trasmissioni radiofoniche	-	2	-	3	-	1	-	-	-	-	-	-	-	-	-	-	-	-	-	-	-	-	-	-	-	-	-	-	-	-	-	-	-	-	
J	60200 Programmazione e trasmissioni televisive	1	-	1	-	1	3	-	1	-	-	-	-	-	-	-	-	-	-	-	-	-	-	-	-	-	-	-	-	-	-	-	-	-	-	
J	61100 Telecomunicazioni fisse	-	1	-	4	-	2	-	2	-	1	-	2	-	1	-	5	-	-	-	-	-	-	-	-	-	-	-	-	-	-	-	-	-	-	
J	61200 Telecomunicazioni mobili	-	-	-	1	-	-	-	-	-	2	1	-	-	-	-	-	-	-	-	-	-	-	-	-	-	-	-	-	-	-	-	-	-	-	-
J	61300 Telecomunicazioni satellitari	-	-	-	-	-	-	-	-	-	-	-	-	-	-	-	-	-	-	-	-	-	-	-	-	-	-	-	-	-	-	-	-	-	-	
J	61901 Erogazione di servizi di accesso ad internet (ISP)	-	1	1	-	-	-	-	-	-	-	-	-	-	-	-	-	-	-	-	-	-	-	-	-	-	-	-	-	-	-	-	-	-	-	
J	61902 Posto telefonico pubblico ed Internet Point	10	1	-	-	-	-	-	-	-	-	-	-	-	-	-	-	-	-	-	-	-	-	-	-	-	-	-	-	-	-	-	-	-	-	
J	61909 Altre attività connesse alle telecomunicazioni	13	5	-	3	1	-	-	-	-	-	-	-	-	-	-	-	-	-	-	-	-	-	-	-	-	-	-	-	-	-	-	-	-	-	
J	62010 Produzione di software non connesso all'edizione	-	62	-	32	2	1	1	-	2	-	2	-	-	-	-	-	-	-	-	-	-	-	-	-	-	-	-	-	-	-	-	-	-	-	
J	62020 Consulenza nel settore delle tecnologie dell'informatica	21	7	-	-	5	-	-	-	-	-	-	-	-	-	-	-	-	-	-	-	-	-	-	-	-	-	-	-	-	-	-	-	-	-	
J	62030 Gestione di strutture e apparecchiature informatiche hardware - housing (esclusa la riparazione)	-	12	-	5	-	2	-	-	1	-	1	-	-	-	-	-	-	-	-	-	-	-	-	-	-	-	-	-	-	-	-	-	-	-	
J	62090 Altre attività dei servizi connessi alle tecnologie dell'informatica	63	16	5	4	4	2	-	-	-	-	-	-	-	-	-	-	-	-	-	-	-	-	-	-	-	-	-	-	-	-	-	-	-	-	
J	63111 Elaborazione dati	14	-	10	15	-	2	2	1	-	-	-	-	-	-	-	-	-	-	-	-	-	-	-	-	-	-	-	-	-	-	-	-	-	-	
J	63112 Gestione database (attività delle banche dati)	-	-	-	-	1	-	1	-	-	-	-	-	-	-	-	-	-	-	-	-	-	-	-	-	-	-	-	-	-	-	-	-	-	-	
J	63113 Hosting e fornitura di servizi applicativi (ASP)	-	29	-	3	-	3	-	-	-	-	-	-	-	-	-	-	-	-	-	-	-	-	-	-	-	-	-	-	-	-	-	-	-	-	
J	63120 Portali web	-	-	-	1	-	-	-	1	-	-	-	-	-	-	-	-	-	-	-	-	-	-	-	-	-	-	-	-	-	-	-	-	-	-	-
J	63910 Attività delle agenzie di stampa	3	-	1	-	1	-	-	-	-	-	-	-	-	-	-	-	-	-	-	-	-	-	-	-	-	-	-	-	-	-	-	-	-	-	
J	63990 Altre attività dei servizi di informazione rca	16	9	-	-	2	-	-	-	-	-	-	-	-	-	-	-	-	-	-	-	-	-	-	-	-	-	-	-	-	-	-	-	-	-	

Tavola 5.2.3 - Unità locali delle imprese e relativi addetti (media annua) per categoria di attività economica (Ateco 2007), per classe di addetti. Napoli-Anno 2008 (variazioni assolute)

Sezione	Categoria	UNITA' LOCALI (variazione assoluta 2008-2007)										ADDETTI (variazione assoluta 2008-2007)																							
		1 addetto	2-5 addetti	6-9 addetti	10-19 addetti	20-49 addetti	50-99 addetti	100-249 addetti	250 addetti e più	Totale	1 addetto	2-5 addetti	6-9 addetti	10-19 addetti	20-49 addetti	50-99 addetti	100-249 addetti	250 addetti e più	Totale																
M	74101 Attività di design di moda e design industriale	-	-	-	-	-	-	-	-	-	-	-	-	-	-	-	-	-	-	0,5	3,0	0,8	-	-	-	-	-	-	-	-	-	-	1,7		
M	74102 Attività dei disegnatori grafici	-	12	3	-	-	-	-	-	-	-	-	-	-	-	-	-	-	-	-	11,8	6,2	0,3	-	-	-	-	-	-	-	-	-	5,3		
M	74103 Attività dei disegnatori tecnici	2	-	-	-	-	-	-	-	-	-	-	-	-	-	-	-	-	-	2,6	-	-	-	-	-	-	-	-	-	-	-	-	2,6		
M	74109 Altre attività di design	5	1	-	-	-	-	-	-	-	-	-	-	-	-	-	-	-	-	5,0	2,0	-	-	1,4	-	-	-	-	-	-	-	-	5,6		
M	74201 Attività di riprese fotografiche	-	1	4	-	-	-	-	-	-	-	-	-	-	-	-	-	-	-	-	0,6	5,5	3,4	-	-	-	-	-	-	-	-	-	2,7		
M	74202 Laboratori fotografici per lo sviluppo e la stampa	7	2	-	-	-	-	-	-	-	-	-	-	-	-	-	-	-	-	6,9	4,8	1,1	-	8,9	-	-	-	-	-	-	-	-	12,1		
M	74300 Traduzione e interpretariato	6	1	-	-	-	1	-	-	-	-	-	-	-	-	-	-	-	-	5,9	0,1	0,7	-	-	19,8	-	-	-	-	-	-	-	13,4		
M	74901 Consulenza agraria	2	2	-	-	-	-	-	-	-	-	-	-	-	-	-	-	-	-	2,0	4,8	-	-	-	-	-	-	-	-	-	-	-	2,8		
M	74902 Consulenza in materia di sicurezza	5	7	2	-	-	-	-	-	-	-	-	-	-	-	-	-	-	-	6,0	9,7	12,4	-	-	-	-	-	-	-	-	-	-	16,1		
M	74909 Altre attività di assistenza e consulenza professionale, scientifica e tecnica nca	115	1	2	3	3	1	-	-	-	-	-	-	-	-	-	-	-	-	115,9	12,7	14,4	45,4	80,9	59,4	-	-	-	-	-	-	-	274,5		
M	75000 Servizi veterinari	-	7	3	-	-	-	-	-	-	-	-	-	-	-	-	-	-	-	7,4	6,4	-	-	-	-	-	-	-	-	-	-	-	1,0		
N	77110 Noleggio di autoveicoli ed autoveicoli leggeri	-	5	-	1	-	1	-	-	-	-	-	-	-	-	-	-	-	-	6,4	2,9	4,2	12,3	18,6	-	-	-	-	-	-	-	-	7,0		
N	77120 Noleggio di autocarri e di altri veicoli pesanti	1	-	1	-	-	-	-	-	-	-	-	-	-	-	-	-	-	-	1,0	2,4	-	-	-	-	-	-	-	-	-	-	-	-	1,4	
N	77210 Noleggio di attrezzature sportive e ricreative	5	1	-	-	-	-	-	-	-	-	-	-	-	-	-	-	-	-	5,0	3,0	-	-	-	-	-	-	-	-	-	-	-	-	8,0	
N	77220 Noleggio di videocassette, Cd, Dvd e dischi contenenti audiovisivi o videogame	-	4	1	2	-	-	-	-	-	-	-	-	-	-	-	-	-	-	3,8	6,6	15,3	-	-	-	-	-	-	-	-	-	-	-	12,6	
N	77291 Noleggio di biancheria da tavola, da letto, da bagno e di articoli di vestiario	-	1	1	-	-	-	-	-	-	-	-	-	-	-	-	-	-	-	0,2	3,7	6,6	-	-	-	-	-	-	-	-	-	-	-	10,0	
N	77299 Noleggio di altri beni per uso personale e domestico nca (escluse le attrezzature sportive e ricreative)	-	1	1	-	-	-	-	-	-	-	-	-	-	-	-	-	-	-	1,1	0,8	-	-	-	-	-	-	-	-	-	-	-	-	0,3	
N	77320 Noleggio di macchine e attrezzature per lavori edili e di genio civile	3	2	1	-	2	-	-	-	-	-	-	-	-	-	-	-	-	-	3,1	6,8	9,3	27,8	-	-	-	-	-	-	-	-	-	-	47,0	
N	77330 Noleggio di macchine e attrezzature per ufficio (inclusi i computer)	-	-	-	1	-	-	-	-	-	-	-	-	-	-	-	-	-	-	0,2	4,7	1,4	-	-	-	-	-	-	-	-	-	-	-	-	5,9
N	77340 Noleggio di mezzi di trasporto marittimo e fluviale	-	7	6	1	-	1	-	-	-	-	-	-	-	-	-	-	-	-	6,7	16,9	7,2	9,9	33,1	-	-	-	-	-	-	-	-	-	40,5	
N	77350 Noleggio di mezzi di trasporto aereo	1	-	1	-	-	-	-	-	-	-	-	-	-	-	-	-	-	-	1,4	1,7	-	-	-	-	-	-	-	-	-	-	-	-	0,3	
N	77391 Noleggio di altri mezzi di trasporto terrestri	-	2	2	-	-	-	-	-	-	-	-	-	-	-	-	-	-	-	2,2	4,0	-	-	-	-	-	-	-	-	-	-	-	-	1,8	
N	77399 Noleggio di altre macchine e attrezzature	-	5	3	2	-	1	-	-	-	-	-	-	-	-	-	-	-	-	5,1	0,4	14,4	13,6	3,6	-	-	-	-	-	-	-	-	-	8,3	
N	77400 Concessione dei diritti di sfruttamento di proprietà intellettuale e prodotti simili (escluse le opere protette dai copyright)	1	-	-	-	-	-	-	-	-	-	-	-	-	-	-	-	-	-	1,0	-	-	-	-	-	-	-	-	-	-	-	-	-	1,0	
N	78100 Servizi di ricerca, selezione, collocamento e supporto per il ricollocamento di personale	1	2	1	-	-	-	-	-	-	-	-	-	-	-	-	-	-	-	0,5	2,8	8,3	18,1	-	-	-	-	-	-	-	-	-	-	-	13,1
N	78200 Attività delle agenzie di fornitura di lavoro temporaneo (interinale)	-	4	-	-	1	-	2	1	-	5	-	-	-	-	-	-	-	-	2,5	2,3	-	13,0	69,2	100,7	528,4	-	-	-	-	-	-	-	-	715,0
N	79110 Attività delle agenzie di viaggio	-	11	16	4	3	-	1	-	-	-	-	-	-	-	-	-	-	-	11,7	49,5	25,0	45,7	15,9	-	-	-	-	-	-	-	-	-	147,9	
N	79120 Attività dei tour operator	11	8	8	4	-	-	-	-	-	-	-	-	-	-	-	-	-	-	12,1	17,8	59,4	66,7	0,3	-	-	-	-	-	-	-	-	-	-	156,3
N	79901 Altri servizi di prenotazione e altre attività di assistenza turistica non svolte dalle agenzie di viaggio	-	2	4	-	-	-	1	-	-	-	-	-	-	-	-	-	-	-	0,1	6,5	27,1	-	24,5	-	-	-	-	-	-	-	-	-	-	58,2
N	79902 Attività delle guide e degli accompagnatori turistici	-	-	1	-	1	-	-	-	-	-	-	-	-	-	-	-	-	-	0,8	5,0	6,5	-	-	-	-	-	-	-	-	-	-	-	-	2,3
N	80100 Servizi di vigilanza privata	-	3	1	-	2	-	2	3	1	-	1	-	-	-	-	-	-	-	1,2	7,5	5,1	26,7	46,4	139,3	237,8	-	-	-	-	-	-	-	-	126,7
N	80300 Servizi di investigazione privata	1	1	2	1	1	-	2	1	-	2	-	-	-	-	-	-	-	-	1,1	1,4	14,5	11,6	45,1	-	127,3	-	-	-	-	-	-	-	-	53,7
N	81100 Servizi integrati di gestione agli edifici	8	6	1	-	-	-	-	1	-	-	-	-	-	-	-	-	-	-	8,0	19,3	5,7	3,3	2,9	95,0	0,2	-	-	-	-	-	-	-	-	61,4
N	81210 Pulizia generale (non specializzata) di edifici	5	21	1	3	5	4	-	3	4	-	12	-	-	-	-	-	-	-	2,2	80,8	15,2	96,4	137,6	237,3	-	-	-	-	-	-	-	-	689,4	
N	81220 Attività di pulizia specializzata di edifici e di impianti e macchinari industriali	-	1	1	1	-	-	1	2	1	-	3	-	-	-	-	-	-	-	1,3	3,6	6,1	3,7	53,8	175,9	110,7	-	-	-	-	-	-	-	762,8	
N	81291 Servizi di disinfezione	-	5	3	-	-	1	-	-	-	-	-	-	-	-	-	-	-	-	6,1	8,3	0,6	18,6	-	-	-	-	-	-	-	-	-	-	-	15,8
N	81299 Attività di pulizia nca	5	-	4	-	-	3	-	-	-	-	-	-	-	-	-	-	-	-	5,1	1,5	28,7	3,1	63,4	-	-	-	-	-	-	-	-	-	-	98,9
N	81300 Cura e manutenzione del paesaggio (inclusi parchi, giardini e aiuole)	6	4	-	-	-	-	-	-	-	-	-	-	-	-	-	-	-	-	6,0	11,6	-	-	0,8	-	-	-	-	-	-	-	-	-	-	16,8
N	82110 Servizi integrati di supporto per le funzioni d'ufficio; uffici-residence	5	2	1	-	-	-	-	-	-	-	-	-	-	-	-	-	-	-	5,1	4,3	7,2	2,8	-	-	-	-	-	-	-	-	-	-	-	13,7
N	82190 Servizi di fotocopiatura, preparazione di documenti e altre attività di supporto specializzate per le funzioni d'ufficio	-	7	-	-	3	-	1	-	-	-	9	-	-	-	-	-	-	-	6,6	2,6	19,5	6,0	39,4	-	-	-	-	-	-	-	-	-	-	16,7
N	82200 Supporto dei call center	3	1	5	4	1	1	-	-	-	-	15	-	-	-	-	-	-	-	2,5	5,3	34,4	39,0	33,5	75,0	-	-	-	-	-	-	-	-	-	409,7
N	82300 Organizzazione di convegni e fiere	2	15	2	1	-	-	-	-	-	-	10	-	-	-	-	-	-	-	2,5	44,9	16,4	12,3	-	-	5,7	-	-	-	-	-	-	-	-	19,4
N	82911 Attività di agenzie di recupero crediti	-	3	2	1	1	-	-	-	-	-	5	-	-	-	-	-	-	-	2,6	3,8	6,4	18,7	26,7	-	-	-	-	-	-	-	-	-	-	20,9
N	82912 Agenzie di informazioni commerciali	4	1	-	1	-	-	-	-	-	-	4	-	-	-	-	-	-	-	2,8	0,6	2,0	11,8	-	-	-	-	-	-	-	-	-	-	-	15,9

Appendice

Struttura della classificazione delle
attività economiche Ateco 2007

Struttura della classificazione delle attività economiche Ateco 2007

Codice Ateco 2007	Descrizione Categoria	CATEGORIA		GRUPPO		DIVISIONE		SEZIONE	
		ATECO	CLASSE ATECO	ATECO	ATECO	ATECO	ATECO	ATECO	ATECO
01.11.1	Coltivazione di cereali (escluso il riso)	01111	0111	011	01	01			A
01.11.2	Coltivazione di semi oleosi	01112	0111	011	01	01			A
01.11.3	Coltivazione di legumi da granella	01113	0111	011	01	01			A
01.11.4	Coltivazioni miste di cereali, legumi da granella e semi oleosi	01114	0111	011	01	01			A
01.12.0	Coltivazione di riso	01120	0112	011	01	01			A
01.13.1	Coltivazione di ortaggi (inclusi i meloni) in foglia, a fusto, a frutto, in radici, bulbi e tuberi in piena aria (escluse barbabietola da zucchero e patate)	01131	0113	011	01	01			A
01.13.2	Coltivazione di ortaggi (inclusi i meloni) in foglia, a fusto, a frutto, in radici, bulbi e tuberi in colture protette (escluse barbabietola da zucchero e patate)	01132	0113	011	01	01			A
01.13.3	Coltivazione di barbabietola da zucchero	01133	0113	011	01	01			A
01.13.4	Coltivazione di patate	01134	0113	011	01	01			A
01.14.0	Coltivazione di canna da zucchero	01140	0114	011	01	01			A
01.15.0	Coltivazione di tabacco	01150	0115	011	01	01			A
01.16.0	Coltivazione di piante per la preparazione di fibre tessili	01160	0116	011	01	01			A
01.19.1	Coltivazione di fiori in piena aria	01191	0119	011	01	01			A
01.19.2	Coltivazione di fiori in colture protette	01192	0119	011	01	01			A
01.19.9	Coltivazione di piante da foraggio e di altre colture non permanenti	01199	0119	011	01	01			A
01.21.0	Coltivazione di uva	01210	0121	012	01	01			A
01.22.0	Coltivazione di frutta di origine tropicale e subtropicale	01220	0122	012	01	01			A
01.23.0	Coltivazione di agrumi	01230	0123	012	01	01			A
01.24.0	Coltivazione di pomacee e frutta a nocciolo	01240	0124	012	01	01			A
01.25.0	Coltivazione di altri alberi da frutta, frutti di bosco e frutta in guscio	01250	0125	012	01	01			A
01.26.0	Coltivazione di frutti oleosi	01260	0126	012	01	01			A
01.27.0	Coltivazione di piante per la produzione di bevande	01270	0127	012	01	01			A
01.28.0	Coltivazione di spezie, piante aromatiche e farmaceutiche	01280	0128	012	01	01			A
01.29.0	Coltivazione di altre colture permanenti (inclusi alberi di Natale)	01290	0129	012	01	01			A
01.30.0	Riproduzione delle piante	01300	0130	013	01	01			A
01.41.0	Allevamento di bovini e bufale da latte, produzione di latte crudo	01410	0141	014	01	01			A
01.42.0	Allevamento di bovini e bufalini da carne	01420	0142	014	01	01			A
01.43.0	Allevamento di cavalli e altri equini	01430	0143	014	01	01			A
01.44.0	Allevamento di cammelli e camelidi	01440	0144	014	01	01			A
01.45.0	Allevamento di ovini e caprini	01450	0145	014	01	01			A
01.46.0	Allevamento di suini	01460	0146	014	01	01			A

Codice Ateco 2007	Descrizione Categoria	CATEGORIA		GRUPPO		DIVISIONE		SEZIONE	
		ATECO	CLASSE ATECO	ATECO	ATECO	ATECO	ATECO	ATECO	ATECO
01.47.0	Allevamento di pollame	01470	0147	014	01	01		A	
01.49.1	Allevamento di conigli	01491	0149	014	01	01		A	
01.49.2	Allevamento di animali da pelliccia	01492	0149	014	01	01		A	
01.49.3	Apicoltura	01493	0149	014	01	01		A	
01.49.4	Bachicoltura	01494	0149	014	01	01		A	
01.49.9	Allevamento di altri animali nca	01499	0149	014	01	01		A	
01.50.0	Coltivazioni agricole associate all'allevamento di animali: attività mista	01500	0150	015	01	01		A	
01.61.0	Attività di supporto alla produzione vegetale	01610	0161	016	01	01		A	
01.62.0	Attività di supporto alla produzione animale (esclusi i servizi veterinari)	01620	0162	016	01	01		A	
01.63.0	Attività che seguono la raccolta	01630	0163	016	01	01		A	
01.64.0	Lavorazione delle sementi per la semina	01640	0164	016	01	01		A	
01.70.0	Caccia, cattura di animali e servizi connessi	01700	0170	017	01	01		A	
02.10.0	Silvicoltura e altre attività forestali	02100	0210	021	02	02		A	
02.20.0	Utilizzo di aree forestali	02200	0220	022	02	02		A	
02.30.0	Raccolta di prodotti selvatici non legnosi	02300	0230	023	02	02		A	
02.40.0	Servizi di supporto per la silvicoltura	02400	0240	024	02	02		A	
03.11.0	Pesca in acque marine e lagunari e servizi connessi	03110	0311	031	03	03		A	
03.12.0	Pesca in acque dolci e servizi connessi	03120	0312	031	03	03		A	
03.21.0	Acquacoltura in acqua di mare, salmastra o lagunare e servizi connessi	03210	0321	032	03	03		A	
03.22.0	Acquacoltura in acque dolci e servizi connessi	03220	0322	032	03	03		A	
05.10.0	Estrazione di antracite e litantrace	05100	0510	051	05	05		B	
05.20.0	Estrazione di lignite	05200	0520	052	05	05		B	
06.10.0	Estrazione di petrolio greggio	06100	0610	061	06	06		B	
06.20.0	Estrazione di gas naturale	06200	0620	062	06	06		B	
07.10.0	Estrazione di minerali metalliferi ferrosi	07100	0710	071	07	07		B	
07.21.0	Estrazione di minerali di uranio e di torio	07210	0721	072	07	07		B	
07.29.0	Estrazione di altri minerali metalliferi non ferrosi	07290	0729	072	07	07		B	
08.11.0	Estrazione di pietre ornamentali e da costruzione, calcare, pietra da gesso, creta e ardesia	08110	0811	081	08	08		B	
08.12.0	Estrazione di ghiaia, sabbia; estrazione di argille e caolino	08120	0812	081	08	08		B	
08.91.0	Estrazione di minerali per l'industria chimica e per la produzione di fertilizzanti	08910	0891	089	08	08		B	
08.92.0	Estrazione di torba	08920	0892	089	08	08		B	
08.93.0	Estrazione di sale	08930	0893	089	08	08		B	
08.99.0	Estrazione di altri minerali nca	08990	0899	089	08	08		B	

Codice Ateco 2007	Descrizione Categoria	CATEGORIA		GRUPPO		DIVISIONE		SEZIONE	
		ATECO	CLASSE ATECO	ATECO	ATECO	ATECO	ATECO	ATECO	ATECO
09.10.0	Attività di supporto all'estrazione di petrolio e di gas naturale	09100	0910	091	09				B
09.90.0	Attività di supporto per l'estrazione da cave e miniere di altri minerali	09900	0990	099	09				B
10.11.0	Produzione di carne non di volatili e di prodotti della macellazione (attività dei mattatoi)	10110	1011	101	10				C
10.12.0	Produzione di carne di volatili e prodotti della loro macellazione (attività dei mattatoi)	10120	1012	101	10				C
10.13.0	Produzione di prodotti a base di carne (inclusa la carne di volatili)	10130	1013	101	10				C
10.20.0	Lavorazione e conservazione di pesce, crostacei e molluschi mediante surgelamento, salatura eccetera	10200	1020	102	10				C
10.31.0	Lavorazione e conservazione delle patate	10310	1031	103	10				C
10.32.0	Produzione di succhi di frutta e di ortaggi	10320	1032	103	10				C
10.39.0	Lavorazione e conservazione di frutta e di ortaggi (esclusi i succhi di frutta e di ortaggi)	10390	1039	103	10				C
10.41.1	Produzione di olio di oliva da olive prevalentemente non di produzione propria	10411	1041	104	10				C
10.41.2	Produzione di olio raffinato o grezzo da semi oleosi o frutti oleosi prevalentemente non di produzione propria	10412	1041	104	10				C
10.41.3	Produzione di oli e grassi animali grezzi o raffinati	10413	1041	104	10				C
10.42.0	Produzione di margarina e di grassi commestibili simili	10420	1042	104	10				C
10.51.1	Trattamento igienico del latte	10511	1051	105	10				C
10.51.2	Produzione dei derivati del latte	10512	1051	105	10				C
10.52.0	Produzione di gelati senza vendita diretta al pubblico	10520	1052	105	10				C
10.61.1	Molitura del frumento	10611	1061	106	10				C
10.61.2	Molitura di altri cereali	10612	1061	106	10				C
10.61.3	Lavorazione del riso	10613	1061	106	10				C
10.61.4	Altre lavorazioni di semi e granaglie	10614	1061	106	10				C
10.62.0	Produzione di amidi e di prodotti amidacei (inclusa produzione di olio di mais)	10620	1062	106	10				C
10.71.1	Produzione di prodotti di panetteria freschi	10711	1071	107	10				C
10.71.2	Produzione di pasticceria fresca	10712	1071	107	10				C
10.72.0	Produzione di fette biscottate, biscotti; prodotti di pasticceria conservati	10720	1072	107	10				C
10.73.0	Produzione di paste alimentari, di cuscus e di prodotti farinacei simili	10730	1073	107	10				C
10.81.0	Produzione di zucchero	10810	1081	108	10				C
10.82.0	Produzione di cacao in polvere, cioccolato, caramelle e confetterie	10820	1082	108	10				C
10.83.0	Lavorazione del tè e del caffè	10830	1083	108	10				C

Codice Ateco 2007	Descrizione Categoria	CATEGORIA		GRUPPO		DIVISIONE		SEZIONE	
		ATECO	CLASSE ATECO	ATECO	ATECO	ATECO	ATECO	ATECO	ATECO
10.84.0	Produzione di condimenti e spezie	10840	1084	108	10				C
10.85.0	Produzione di pasti e piatti pronti (preparati, conditi, cucinati e confezionati)	10850	1085	108	10				C
10.86.0	Produzione di preparati omogeneizzati e di alimenti dietetici	10860	1086	108	10				C
10.89.0	Produzione di prodotti alimentari nca	10890	1089	108	10				C
10.91.0	Produzione di mangimi per l'alimentazione degli animali da allevamento	10910	1091	109	10				C
10.92.0	Produzione di prodotti per l'alimentazione degli animali da compagnia	10920	1092	109	10				C
11.01.0	Distillazione, rettifica e miscelatura degli alcolici	11010	1101	110	11				C
11.02.1	Produzione di vini da tavola e v.q.p.r.d.	11021	1102	110	11				C
11.02.2	Produzione di vino spumante e altri vini speciali	11022	1102	110	11				C
11.03.0	Produzione di sidro e di altri vini a base di frutta	11030	1103	110	11				C
11.04.0	Produzione di altre bevande fermentate non distillate	11040	1104	110	11				C
11.05.0	Produzione di birra	11050	1105	110	11				C
11.06.0	Produzione di malto	11060	1106	110	11				C
11.07.0	Industria delle bibite analcoliche, delle acque minerali e di altre acque in bottiglia	11070	1107	110	11				C
12.00.0	Industria del tabacco	12000	1200	120	12				C
13.10.0	Preparazione e filatura di fibre tessili	13100	1310	131	13				C
13.20.0	Tessitura	13200	1320	132	13				C
13.30.0	Finissaggio dei tessili, degli articoli di vestiario e attività similari	13300	1330	133	13				C
13.91.0	Fabbricazione di tessuti a maglia	13910	1391	139	13				C
13.92.1	Confezionamento di biancheria da letto, da tavola e per l'arredamento	13921	1392	139	13				C
13.92.2	Fabbricazione di articoli in materie tessili nca	13922	1392	139	13				C
13.93.0	Fabbricazione di tappeti e moquette	13930	1393	139	13				C
13.94.0	Fabbricazione di spago, corde, funi e reti	13940	1394	139	13				C
13.95.0	Fabbricazione di tessuti non tessuti e di articoli in tali materie (esclusi gli articoli di abbigliamento)	13950	1395	139	13				C
13.96.1	Fabbricazione di nastri, etichette e passamanerie di fibre tessili	13961	1396	139	13				C
13.96.2	Fabbricazione di altri articoli tessili tecnici ed industriali	13962	1396	139	13				C
13.99.1	Fabbricazione di ricami	13991	1399	139	13				C
13.99.2	Fabbricazione di tulle, pizzi e merletti	13992	1399	139	13				C
13.99.9	Fabbricazione di feltro e articoli tessili diversi	13999	1399	139	13				C
14.11.0	Confezione di abbigliamento in pelle e similpelle	14110	1411	141	14				C
14.12.0	Confezione di camici, divise ed altri indumenti da lavoro	14120	1412	141	14				C
14.13.1	Confezione in serie di abbigliamento esterno	14131	1413	141	14				C

Codice Ateco 2007	Descrizione Categoria	CATEGORIA		GRUPPO		DIVISIONE		SEZIONE	
		ATECO	CLASSE ATECO	ATECO	ATECO	ATECO	ATECO	ATECO	ATECO
14.13.2	Sartoria e confezione su misura di abbigliamento esterno	14132	1413	141	14	14		C	
14.14.0	Confezione di camicie, T-shirt, corsetteria e altra biancheria intima	14140	1414	141	14	14		C	
14.19.1	Confezioni varie e accessori per l'abbigliamento	14191	1419	141	14	14		C	
14.19.2	Confezioni di abbigliamento sportivo o indumenti particolari	14192	1419	141	14	14		C	
14.20.0	Confezione di articoli in pelliccia	14200	1420	142	14	14		C	
14.31.0	Fabbricazione di articoli di calzetteria in maglia	14310	1431	143	14	14		C	
14.39.0	Fabbricazione di pullover, cardigan ed altri articoli simili a maglia	14390	1439	143	14	14		C	
15.11.0	Preparazione e concia del cuoio e pelle; preparazione e tintura di pellicce	15110	1511	151	15	15		C	
15.12.0	Fabbricazione di articoli da viaggio, borse e simili, pelletteria e selleria	15120	1512	151	15	15		C	
15.20.1	Fabbricazione di calzature	15201	1520	152	15	15		C	
15.20.2	Fabbricazione di parti in cuoio per calzature	15202	1520	152	15	15		C	
16.10.0	Taglio e piallatura del legno	16100	1610	161	16	16		C	
16.21.0	Fabbricazione di fogli da impiallacciatura e di pannelli a base di legno	16210	1621	162	16	16		C	
16.22.0	Fabbricazione di pavimenti in parquet assemblato	16220	1622	162	16	16		C	
16.23.1	Fabbricazione di porte e finestre in legno (escluse porte blindate)	16231	1623	162	16	16		C	
16.23.2	Fabbricazione di altri elementi in legno e di falegnameria per l'edilizia	16232	1623	162	16	16		C	
16.24.0	Fabbricazione di imballaggi in legno	16240	1624	162	16	16		C	
16.29.1	Fabbricazione di prodotti vari in legno (esclusi i mobili)	16291	1629	162	16	16		C	
16.29.2	Fabbricazione dei prodotti della lavorazione del sughero	16292	1629	162	16	16		C	
16.29.3	Fabbricazione di articoli in paglia e materiali da intreccio	16293	1629	162	16	16		C	
16.29.4	Laboratori di cornici	16294	1629	162	16	16		C	
17.11.0	Fabbricazione di pasta-carta	17110	1711	171	17	17		C	
17.12.0	Fabbricazione di carta e cartone	17120	1712	171	17	17		C	
17.21.0	Fabbricazione di carta e cartone ondulato e di imballaggi di carta e cartone (esclusi quelli in carta pressata)	17210	1721	172	17	17		C	
17.22.0	Fabbricazione di prodotti igienico-sanitari e per uso domestico in carta e ovatta di cellulosa	17220	1722	172	17	17		C	
17.23.0	Fabbricazione di prodotti cartotecnici	17230	1723	172	17	17		C	
17.24.0	Fabbricazione di carta da parati	17240	1724	172	17	17		C	
17.29.0	Fabbricazione di altri articoli di carta e cartone	17290	1729	172	17	17		C	
18.11.0	Stampa di giornali	18110	1811	181	18	18		C	
18.12.0	Altra stampa	18120	1812	181	18	18		C	
18.13.0	Lavorazioni preliminari alla stampa e ai media	18130	1813	181	18	18		C	
18.14.0	Legatoria e servizi connessi	18140	1814	181	18	18		C	
18.20.0	Riproduzione di supporti registrati	18200	1820	182	18	18		C	

Codice Ateco 2007	Descrizione Categoria	CATEGORIA		GRUPPO		DIVISIONE		SEZIONE	
		ATECO	CLASSE ATECO	ATECO	ATECO	ATECO	ATECO	ATECO	ATECO
19.10.0	Fabbricazione di prodotti di cokeria	19100	1910	191	19	19		C	
19.20.1	Raffinerie di petrolio	19201	1920	192	19	19		C	
19.20.2	Preparazione o miscelazione di derivati del petrolio (esclusa la petrolchimica)	19202	1920	192	19	19		C	
19.20.3	Miscelazione di gas petroliferi liquefatti (GPL) e loro imbottigliamento	19203	1920	192	19	19		C	
19.20.4	Fabbricazione di emulsioni di bitume, di catrame e di leganti per uso stradale	19204	1920	192	19	19		C	
19.20.9	Fabbricazione di altri prodotti petroliferi raffinati	19209	1920	192	19	19		C	
20.11.0	Fabbricazione di gas industriali	20110	2011	201	20	20		C	
20.12.0	Fabbricazione di coloranti e pigmenti	20120	2012	201	20	20		C	
20.13.0	Fabbricazione di altri prodotti chimici di base inorganici	20130	2013	201	20	20		C	
20.14.0	Fabbricazione di altri prodotti chimici di base organici	20140	2014	201	20	20		C	
20.15.0	Fabbricazione di fertilizzanti e composti azotati (esclusa la fabbricazione di compost)	20150	2015	201	20	20		C	
20.16.0	Fabbricazione di materie plastiche in forme primarie	20160	2016	201	20	20		C	
20.17.0	Fabbricazione di gomma sintetica in forme primarie	20170	2017	201	20	20		C	
20.20.0	Fabbricazione di agrofarmaci e di altri prodotti chimici per l'agricoltura (esclusi i concimi)	20200	2020	202	20	20		C	
20.30.0	Fabbricazione di pitture, vernici e smalti, inchiostri da stampa e adesivi sintetici (mastici)	20300	2030	203	20	20		C	
20.41.1	Fabbricazione di saponi, detersivi e di agenti organici tensioattivi (esclusi i prodotti per toilette)	20411	2041	204	20	20		C	
20.41.2	Fabbricazione di specialità chimiche per uso domestico e per manutenzione	20412	2041	204	20	20		C	
20.42.0	Fabbricazione di prodotti per toilette: profumi, cosmetici, saponi e simili	20420	2042	204	20	20		C	
20.51.0	Fabbricazione di esplosivi	20510	2051	205	20	20		C	
20.52.0	Fabbricazione di colle	20520	2052	205	20	20		C	
20.53.0	Fabbricazione di oli essenziali	20530	2053	205	20	20		C	
20.59.1	Fabbricazione di prodotti chimici per uso fotografico	20591	2059	205	20	20		C	
20.59.2	Fabbricazione di prodotti chimici organici ottenuti da prodotti di base derivati da processi di fermentazione o da materie prime vegetali	20592	2059	205	20	20		C	
20.59.3	Trattamento chimico degli acidi grassi	20593	2059	205	20	20		C	
20.59.4	Fabbricazione di prodotti chimici vari per uso industriale (inclusi i preparati antidebonanti e antigelo)	20594	2059	205	20	20		C	
20.59.5	Fabbricazione di prodotti chimici impiegati per ufficio e per il consumo non industriale	20595	2059	205	20	20		C	

Codice Ateco 2007	Descrizione Categoria	CATEGORIA		GRUPPO		DIVISIONE		SEZIONE	
		ATECO	CLASSE ATECO	ATECO	ATECO	ATECO	ATECO	ATECO	ATECO
20.59.6	Fabbricazione di prodotti ausiliari per le industrie tessili e del cuoio	20596	2059	205	20				C
20.59.7	Fabbricazione di prodotti elettrochimici (esclusa produzione di cloro, soda e potassa) ed elettrotermici	20597	2059	205	20				C
20.59.9	Fabbricazione di altri prodotti chimici nca	20599	2059	205	20				C
20.60.0	Fabbricazione di fibre sintetiche e artificiali	20600	2060	206	20				C
21.10.0	Fabbricazione di prodotti farmaceutici di base	21100	2110	211	21				C
21.20.0	Fabbricazione di medicinali e preparati farmaceutici	21200	2120	212	21				C
22.11.1	Fabbricazione di pneumatici e di camere d'aria	22111	2211	221	22				C
22.11.2	Rigenerazione e ricostruzione di pneumatici	22112	2211	221	22				C
22.19.0	Fabbricazione di altri prodotti in gomma	22190	2219	221	22				C
22.21.0	Fabbricazione di lastre, fogli, tubi e profilati in materie plastiche	22210	2221	222	22				C
22.22.0	Fabbricazione di imballaggi in materie plastiche	22220	2222	222	22				C
22.23.0	Fabbricazione di articoli in plastica per l'edilizia	22230	2223	222	22				C
22.29.0	Fabbricazione di altri articoli in materie plastiche	22290	2229	222	22				C
23.11.0	Fabbricazione di vetro piano	23110	2311	231	23				C
23.12.0	Lavorazione e trasformazione del vetro piano	23120	2312	231	23				C
23.13.0	Fabbricazione di vetro cavo	23130	2313	231	23				C
23.14.0	Fabbricazione di fibre di vetro	23140	2314	231	23				C
23.19.1	Fabbricazione di vetrerie per laboratori, per uso igienico, per farmacia	23191	2319	231	23				C
23.19.2	Lavorazione di vetro a mano e soffio artistico	23192	2319	231	23				C
23.19.9	Fabbricazione di altri prodotti in vetro (inclusa la vetreria tecnica)	23199	2319	231	23				C
23.20.0	Fabbricazione di prodotti refrattari	23200	2320	232	23				C
23.31.0	Fabbricazione di piastrelle in ceramica per pavimenti e rivestimenti	23310	2331	233	23				C
23.32.0	Fabbricazione di mattoni, tegole ed altri prodotti per l'edilizia in terracotta	23320	2332	233	23				C
23.41.0	Fabbricazione di prodotti in ceramica per usi domestici e ornamentali	23410	2341	234	23				C
23.42.0	Fabbricazione di articoli sanitari in ceramica	23420	2342	234	23				C
23.43.0	Fabbricazione di isolatori e di pezzi isolanti in ceramica	23430	2343	234	23				C
23.44.0	Fabbricazione di altri prodotti in ceramica per uso tecnico e industriale	23440	2344	234	23				C
23.49.0	Fabbricazione di altri prodotti in ceramica	23490	2349	234	23				C
23.51.0	Produzione di cemento	23510	2351	235	23				C
23.52.1	Produzione di calce	23521	2352	235	23				C
23.52.2	Produzione di gesso	23522	2352	235	23				C
23.61.0	Fabbricazione di prodotti in calcestruzzo per l'edilizia	23610	2361	236	23				C
23.62.0	Fabbricazione di prodotti in gesso per l'edilizia	23620	2362	236	23				C
23.63.0	Produzione di calcestruzzo pronto per l'uso	23630	2363	236	23				C

Codice Ateco 2007	Descrizione Categoria	CATEGORIA		GRUPPO		DIVISIONE		SEZIONE	
		ATECO	CLASSE ATECO	ATECO	ATECO	ATECO	ATECO	ATECO	ATECO
23.64.0	Produzione di malta	23640	2364	236	23				C
23.65.0	Fabbricazione di prodotti in fibrocemento	23650	2365	236	23				C
23.69.0	Fabbricazione di altri prodotti in calcestruzzo, gesso e cemento	23690	2369	236	23				C
23.70.1	Segazione e lavorazione delle pietre e del marmo	23701	2370	237	23				C
23.70.2	Lavorazione artistica del marmo e di altre pietre affini, lavori in mosaico	23702	2370	237	23				C
23.70.3	Frantumazione di pietre e minerali vari non in connessione con l'estrazione	23703	2370	237	23				C
23.91.0	Produzione di prodotti abrasivi	23910	2391	239	23				C
23.99.0	Fabbricazione di altri prodotti in minerali non metalliferi nca	23990	2399	239	23				C
24.10.0	Siderurgia - Fabbricazione di ferro, acciaio e ferroleghie	24100	2410	241	24				C
24.20.1	Fabbricazione di tubi e condotti senza saldatura	24201	2420	242	24				C
24.20.2	Fabbricazione di tubi e condotti saldati e simili	24202	2420	242	24				C
24.31.0	Stiratura a freddo di barre	24310	2431	243	24				C
24.32.0	Laminazione a freddo di nastri	24320	2432	243	24				C
24.33.0	Profilatura mediante formatura o piegatura a freddo; fabbricazione di pannelli stratificati in acciaio	24330	2433	243	24				C
24.34.0	Trafilatura a freddo	24340	2434	243	24				C
24.41.0	Produzione di metalli preziosi e semilavorati	24410	2441	244	24				C
24.42.0	Produzione di alluminio e semilavorati	24420	2442	244	24				C
24.43.0	Produzione di piombo, zinco e stagno e semilavorati	24430	2443	244	24				C
24.44.0	Produzione di rame e semilavorati	24440	2444	244	24				C
24.45.0	Produzione di altri metalli non ferrosi e semilavorati	24450	2445	244	24				C
24.46.0	Trattamento dei combustibili nucleari (escluso l'arricchimento di uranio e torio)	24460	2446	244	24				C
24.51.0	Fusione di ghisa e produzione di tubi e raccordi in ghisa	24510	2451	245	24				C
24.52.0	Fusione di acciaio	24520	2452	245	24				C
24.53.0	Fusione di metalli leggeri	24530	2453	245	24				C
24.54.0	Fusione di altri metalli non ferrosi	24540	2454	245	24				C
25.11.0	Fabbricazione di strutture metalliche e parti assemblate di strutture	25110	2511	251	25				C
25.12.1	Fabbricazione di porte, finestre e loro telai, imposte e cancelli metallici	25121	2512	251	25				C
25.12.2	Fabbricazione di strutture metalliche per tende da sole, tende alla veneziana e simili	25122	2512	251	25				C
25.21.0	Fabbricazione di radiatori e contenitori in metallo per caldaie per il riscaldamento centrale	25210	2521	252	25				C
25.29.0	Fabbricazione di cisterne, serbatoi e contenitori in metallo per impieghi di stoccaggio o di produzione	25290	2529	252	25				C

Codice Ateco 2007	Descrizione Categoria	CATEGORIA		GRUPPO		DIVISIONE		SEZIONE	
		ATECO	CLASSE ATECO	ATECO	ATECO	ATECO	ATECO	ATECO	ATECO
25.30.0	Fabbricazione di generatori di vapore (esclusi i contenitori in metallo per caldaie per il riscaldamento centrale ad acqua calda)	25300	2530	253	25				C
25.40.0	Fabbricazione di armi e munizioni	25400	2540	254	25				C
25.50.0	Fucinatura, imbutitura, stampaggio e profilatura dei metalli; metallurgia delle polveri	25500	2550	255	25				C
25.61.0	Trattamento e rivestimento dei metalli	25610	2561	256	25				C
25.62.0	Lavori di meccanica generale	25620	2562	256	25				C
25.71.0	Fabbricazione di articoli di coltelleria, posateria ed armi bianche	25710	2571	257	25				C
25.72.0	Fabbricazione di serrature e cerniere e ferramenta simili	25720	2572	257	25				C
25.73.1	Fabbricazione di utensileria ad azionamento manuale; parti intercambiabili per macchine utensili	25731	2573	257	25				C
25.73.2	Fabbricazione di stampi, portastampi, sagome, forme per macchine	25732	2573	257	25				C
25.91.0	Fabbricazione di bidoni in acciaio e contenitori analoghi per il trasporto e l'imballaggio	25910	2591	259	25				C
25.92.0	Fabbricazione di imballaggi leggeri in metallo	25920	2592	259	25				C
25.93.1	Fabbricazione di prodotti fabbricati con fili metallici	25931	2593	259	25				C
25.93.2	Fabbricazione di molle	25932	2593	259	25				C
25.93.3	Fabbricazione di catene fucinate senza saldatura e stampate	25933	2593	259	25				C
25.94.0	Fabbricazione di articoli di bulloneria	25940	2594	259	25				C
25.99.1	Fabbricazione di stoviglie, pentolame, vasellame, attrezzi da cucina e accessori casalinghi non elettrici, articoli metallici per l'arredamento di stanze da bagno	25991	2599	259	25				C
25.99.2	Fabbricazione di casseforti, forzieri e porte metalliche blindate	25992	2599	259	25				C
25.99.3	Fabbricazione di oggetti in ferro, in rame ed altri metalli	25993	2599	259	25				C
25.99.9	Fabbricazione di altri articoli metallici e minuteria metallica	25999	2599	259	25				C
26.11.0	Fabbricazione di componenti elettronici	26110	2611	261	26				C
26.12.0	Fabbricazione di schede elettroniche assemblate	26120	2612	261	26				C
26.20.0	Fabbricazione di computer e unità periferiche	26200	2620	262	26				C
26.30.1	Fabbricazione di apparecchi trasmettenti radiotelevisivi (incluse le telecamere)	26301	2630	263	26				C
26.30.2	Fabbricazione di apparecchi elettrici ed elettronici per telecomunicazioni	26302	2630	263	26				C
26.40.0	Fabbricazione di apparecchi per la riproduzione e registrazione del suono e delle immagini	26400	2640	264	26				C
26.51.1	Fabbricazione di strumenti per navigazione, idrologia, geofisica e meteorologia	26511	2651	265	26				C

Codice Ateco 2007	Descrizione Categoria	CATEGORIA		GRUPPO		DIVISIONE		SEZIONE	
		ATECO	CLASSE ATECO	ATECO	ATECO	ATECO	ATECO	ATECO	ATECO
26.51.2	Fabbricazione di contatori di elettricità, gas, acqua ed altri liquidi, di bilance analitiche di precisione, di apparecchi di misura e regolazione (incluse parti staccate e accessori)	26512	2651	265	26				C
26.52.0	Fabbricazione di orologi	26520	2652	265	26				C
26.60.0	Fabbricazione di strumenti per irradiazione, apparecchiature elettromedicali ed elettroterapeutiche	26600	2660	266	26				C
26.70.1	Fabbricazione di elementi ottici e strumenti ottici di misura, controllo e precisione	26701	2670	267	26				C
26.70.2	Fabbricazione di apparecchiature fotografiche e cinematografiche	26702	2670	267	26				C
26.80.0	Fabbricazione di supporti magnetici ed ottici	26800	2680	268	26				C
27.11.0	Fabbricazione di motori, generatori e trasformatori elettrici	27110	2711	271	27				C
27.12.0	Fabbricazione di apparecchiature per le reti di distribuzione e il controllo dell'elettricità	27120	2712	271	27				C
27.20.0	Fabbricazione di batterie di pile ed accumulatori elettrici	27200	2720	272	27				C
27.31.0	Fabbricazione di cavi a fibra ottica	27310	2731	273	27				C
27.32.0	Fabbricazione di altri fili e cavi elettrici ed elettronici	27320	2732	273	27				C
27.33.0	Fabbricazione di attrezzature per cablaggio	27330	2733	273	27				C
27.40.0	Fabbricazione di apparecchiature per illuminazione	27400	2740	274	27				C
27.51.0	Fabbricazione di elettrodomestici	27510	2751	275	27				C
27.52.0	Fabbricazione di apparecchi per uso domestico non elettrici	27520	2752	275	27				C
27.90.0	Fabbricazione di altre apparecchiature elettriche	27900	2790	279	27				C
28.11.1	Fabbricazione di motori a combustione interna (incluse parti e accessori ed esclusi i motori destinati ai mezzi di trasporto su strada e ad aeromobili)	28111	2811	281	28				C
28.11.2	Fabbricazione di turbine e turboalternatori (incluse parti e accessori)	28112	2811	281	28				C
28.12.0	Fabbricazione di apparecchiature fluidodinamiche	28120	2812	281	28				C
28.13.0	Fabbricazione di altre pompe e compressori	28130	2813	281	28				C
28.14.0	Fabbricazione di altri rubinetti e valvole	28140	2814	281	28				C
28.15.1	Fabbricazione di organi di trasmissione (esclusi quelli idraulici e quelli per autoveicoli, aeromobili e motocicli)	28151	2815	281	28				C
28.15.2	Fabbricazione di cuscinetti a sfere	28152	2815	281	28				C
28.21.1	Fabbricazione di forni, fornaci e bruciatori	28211	2821	282	28				C
28.21.2	Fabbricazione di sistemi di riscaldamento	28212	2821	282	28				C
28.22.0	Fabbricazione di macchine e apparecchi di sollevamento e movimentazione	28220	2822	282	28				C
28.23.0	Fabbricazione di macchine ed attrezzature per ufficio (esclusi computer e unità periferiche)	28230	2823	282	28				C

Codice Ateco 2007	Descrizione Categoria	CATEGORIA		GRUPPO		DIVISIONE		SEZIONE	
		ATECO	CLASSE ATECO	ATECO	ATECO	ATECO	ATECO	ATECO	ATECO
28.24.0	Fabbricazione di utensili portatili a motore	28240	2824	282	28				C
28.25.0	Fabbricazione di attrezzature di uso non domestico per la refrigerazione e la ventilazione; fabbricazione di condizionatori domestici fissi	28250	2825	282	28				C
28.29.1	Fabbricazione di bilance e di macchine automatiche per la vendita e la distribuzione (incluse parti staccate e accessori)	28291	2829	282	28				C
28.29.2	Fabbricazione di macchine e apparecchi per le industrie chimiche, petrolchimiche e petrolifere (incluse parti e accessori)	28292	2829	282	28				C
28.29.3	Fabbricazione di macchine automatiche per la dosatura, la confezione e per l'imballaggio (incluse parti e accessori)	28293	2829	282	28				C
28.29.9	Fabbricazione di macchine di impiego generale ed altro materiale meccanico nca	28299	2829	282	28				C
28.30.1	Fabbricazione di trattori agricoli	28301	2830	283	28				C
28.30.9	Fabbricazione di altre macchine per l'agricoltura, la silvicoltura e la zootecnia	28309	2830	283	28				C
28.41.0	Fabbricazione di macchine utensili per la formatura dei metalli (incluse parti e accessori ed escluse le parti intercambiabili)	28410	2841	284	28				C
28.49.0	Fabbricazione di altre macchine utensili (incluse parti e accessori)	28490	2849	284	28				C
28.91.0	Fabbricazione di macchine per la metallurgia (incluse parti e accessori)	28910	2891	289	28				C
28.92.0	Fabbricazione di macchine da miniera, cava e cantiere (incluse parti e accessori)	28920	2892	289	28				C
28.93.0	Fabbricazione di macchine per l'industria alimentare, delle bevande e del tabacco (incluse parti e accessori)	28930	2893	289	28				C
28.94.1	Fabbricazione di macchine tessili, di macchine e di impianti per il trattamento ausiliario dei tessuti, di macchine per cucire e per maglieria (incluse parti e accessori)	28941	2894	289	28				C
28.94.2	Fabbricazione di macchine e apparecchi per l'industria delle pelli, del cuoio e delle calzature (incluse parti e accessori)	28942	2894	289	28				C
28.94.3	Fabbricazione di apparecchiature e di macchine per lavanderie e stirerie (incluse parti e accessori)	28943	2894	289	28				C
28.95.0	Fabbricazione di macchine per l'industria della carta e del cartone (incluse parti e accessori)	28950	2895	289	28				C
28.96.0	Fabbricazione di macchine per l'industria delle materie plastiche e della gomma (incluse parti e accessori)	28960	2896	289	28				C
28.99.1	Fabbricazione di macchine per la stampa e la legatoria (incluse parti e accessori)	28991	2899	289	28				C

Codice Ateco 2007	Descrizione Categoria	CATEGORIA		GRUPPO		DIVISIONE		SEZIONE	
		ATECO	CLASSE ATECO	ATECO	ATECO	ATECO	ATECO	ATECO	ATECO
28.99.2	Fabbricazione di robot industriali per usi molteplici (incluse parti e accessori)	28992	2899	289	28				C
28.99.3	Fabbricazione di apparecchi per istituti di bellezza e centri di benessere	28993	2899	289	28				C
28.99.9	Fabbricazione di altre macchine per impieghi speciali nca (incluse parti e accessori)	28999	2899	289	28				C
29.10.0	Fabbricazione di autoveicoli	29100	2910	291	29				C
29.20.0	Fabbricazione di carrozzerie per autoveicoli, rimorchi e semirimorchi	29200	2920	292	29				C
29.31.0	Fabbricazione di apparecchiature elettriche ed elettroniche per autoveicoli e loro motori	29310	2931	293	29				C
29.32.0	Fabbricazione di altre parti ed accessori per autoveicoli	29320	2932	293	29				C
30.11.0	Cantieri navali per costruzioni metalliche e non metalliche	30110	3011	301	30				C
30.12.0	Costruzione di imbarcazioni da diporto e sportive	30120	3012	301	30				C
30.20.0	Costruzione di materiale rotabile ferroviario, tranviario, filoviario, per metropolitane e per miniere	30200	3020	302	30				C
30.30.0	Fabbricazione di aeromobili, di veicoli spaziali e dei relativi dispositivi	30300	3030	303	30				C
30.40.0	Fabbricazione di veicoli militari da combattimento	30400	3040	304	30				C
30.91.1	Fabbricazione di motocicli e motoveicoli (inclusi i motori)	30911	3091	309	30				C
30.91.2	Fabbricazione di accessori e pezzi staccati per motocicli e ciclomotori	30912	3091	309	30				C
30.92.1	Fabbricazione e montaggio di biciclette	30921	3092	309	30				C
30.92.2	Fabbricazione di parti ed accessori per biciclette	30922	3092	309	30				C
30.92.3	Fabbricazione di veicoli per invalidi (incluse parti e accessori)	30923	3092	309	30				C
30.92.4	Fabbricazione di carrozzone e passeggini per neonati	30924	3092	309	30				C
30.99.0	Fabbricazione di veicoli a trazione manuale o animale	30990	3099	309	30				C
31.01.1	Fabbricazione di sedie e poltrone per ufficio e negozi	31011	3101	310	31				C
31.01.2	Fabbricazione di altri mobili per ufficio e negozi	31012	3101	310	31				C
31.02.0	Fabbricazione di mobili per cucina	31020	3102	310	31				C
31.03.0	Fabbricazione di materassi	31030	3103	310	31				C
31.09.1	Fabbricazione di mobili per arredo domestico	31091	3109	310	31				C
31.09.2	Fabbricazione di sedie e sedili (esclusi quelli per aeromobili, autoveicoli, navi, treni, ufficio e negozi)	31092	3109	310	31				C
31.09.3	Fabbricazione di poltrone e divani	31093	3109	310	31				C
31.09.4	Fabbricazione di parti e accessori di mobili	31094	3109	310	31				C
31.09.5	Finitura di mobili	31095	3109	310	31				C
31.09.9	Fabbricazione di altri mobili (inclusi quelli per arredo esterno)	31099	3109	310	31				C
32.11.0	Coniazione di monete	32110	3211	321	32				C

Codice Ateco 2007	Descrizione Categoria	CATEGORIA		GRUPPO		DIVISIONE		SEZIONE	
		ATECO	CLASSE ATECO	ATECO	ATECO	ATECO	ATECO	ATECO	ATECO
32.12.1	Fabbricazione di oggetti di gioielleria ed orificeria in metalli preziosi o rivestiti di metalli preziosi	32121	3212	321	32				C
32.12.2	Lavorazione di pietre preziose e semipreziose per gioielleria e per uso industriale	32122	3212	321	32				C
32.13.0	Fabbricazione di bigiotteria e articoli simili	32130	3213	321	32				C
32.20.0	Fabbricazione di strumenti musicali (incluse parti e accessori)	32200	3220	322	32				C
32.30.0	Fabbricazione di articoli sportivi	32300	3230	323	32				C
32.40.1	Fabbricazione di giochi (inclusi i giochi elettronici)	32401	3240	324	32				C
32.40.2	Fabbricazione di giocattoli (inclusi i tricicli e gli strumenti musicali giocattolo)	32402	3240	324	32				C
32.50.1	Fabbricazione di mobili per uso medico, apparecchi medicali, di materiale medico-chirurgico e veterinario, di apparecchi e strumenti per odontoiatria (incluse parti staccate e accessori)	32501	3250	325	32				C
32.50.2	Fabbricazione di protesi dentarie (inclusa riparazione)	32502	3250	325	32				C
32.50.3	Fabbricazione di protesi ortopediche, altre protesi ed ausili (inclusa riparazione)	32503	3250	325	32				C
32.50.4	Fabbricazione di lenti oftalmiche	32504	3250	325	32				C
32.50.5	Fabbricazione di armature per occhiali di qualsiasi tipo; montatura in serie di occhiali comuni	32505	3250	325	32				C
32.91.0	Fabbricazione di scope e spazzole	32910	3291	329	32				C
32.99.1	Fabbricazione di attrezzature ed articoli di vestiario protettivi di sicurezza	32991	3299	329	32				C
32.99.2	Fabbricazione di ombrelli, bottoni, chiusure lampo, parrucche e affini	32992	3299	329	32				C
32.99.3	Fabbricazione di oggetti di cancelleria	32993	3299	329	32				C
32.99.4	Fabbricazione di casse funebri	32994	3299	329	32				C
32.99.9	Fabbricazione di altri articoli nca	32999	3299	329	32				C
33.11.0	Riparazione e manutenzione di prodotti in metallo	33110	3311	331	33				C
33.12.1	Riparazione e manutenzione di macchine di impiego generale	33121	3312	331	33				C
33.12.2	Riparazione e manutenzione di forni, fornaci e bruciatori	33122	3312	331	33				C
33.12.3	Riparazione e manutenzione di macchine e apparecchi di sollevamento e movimentazione (esclusi ascensori)	33123	3312	331	33				C
33.12.4	Riparazione e manutenzione di attrezzature di uso non domestico per la refrigerazione e la ventilazione	33124	3312	331	33				C
33.12.5	Riparazione e manutenzione di altre macchine di impiego generale	33125	3312	331	33				C
33.12.6	Riparazione e manutenzione di trattori agricoli	33126	3312	331	33				C

Codice Ateco 2007	Descrizione Categoria	CATEGORIA		GRUPPO		DIVISIONE		SEZIONE	
		ATECO	CLASSE ATECO	ATECO	ATECO	ATECO	ATECO	ATECO	ATECO
33.12.7	Riparazione e manutenzione di altre macchine per l'agricoltura, la silvicoltura e la zootecnia	33127	3312	331	33				C
33.12.9	Riparazione e manutenzione di altre macchine per impieghi speciali (incluse le macchine utensili)	33129	3312	331	33				C
33.13.0	Riparazione e manutenzione di apparecchiature elettroniche ed ottiche (escluse quelle per le telecomunicazioni ed i computer)	33130	3313	331	33				C
33.14.0	Riparazione e manutenzione di apparecchiature elettriche (esclusi gli elettrodomestici)	33140	3314	331	33				C
33.15.0	Riparazione e manutenzione di navi commerciali e imbarcazioni da diporto (esclusi i loro motori)	33150	3315	331	33				C
33.16.0	Riparazione e manutenzione di aeromobili e di veicoli spaziali	33160	3316	331	33				C
33.17.0	Riparazione e manutenzione di materiale rotabile ferroviario, tranviario, filoviario e per metropolitane (esclusi i loro motori)	33170	3317	331	33				C
33.19.0	Riparazione di altre apparecchiature	33190	3319	331	33				C
33.20.0	Installazione di macchine ed apparecchiature industriali	33200	3320	332	33				C
35.11.0	Produzione di energia elettrica	35110	3511	351	35				D
35.12.0	Trasmissione di energia elettrica	35120	3512	351	35				D
35.13.0	Distribuzione di energia elettrica	35130	3513	351	35				D
35.14.0	Commercio di energia elettrica	35140	3514	351	35				D
35.21.0	Produzione di gas	35210	3521	352	35				D
35.22.0	Distribuzione di combustibili gassosi mediante condotte	35220	3522	352	35				D
35.23.0	Commercio di gas distribuito mediante condotte	35230	3523	352	35				D
35.30.0	Fornitura di vapore e aria condizionata	35300	3530	353	35				D
36.00.0	Raccolta, trattamento e fornitura di acqua	36000	3600	360	36				E
37.00.0	Raccolta e depurazione delle acque di scarico	37000	3700	370	37				E
38.11.0	Raccolta di rifiuti solidi non pericolosi	38110	3811	381	38				E
38.12.0	Raccolta di rifiuti pericolosi solidi e non solidi	38120	3812	381	38				E
38.21.0	Trattamento e smaltimento di rifiuti non pericolosi; produzione di compost	38210	3821	382	38				E
38.22.0	Trattamento e smaltimento di rifiuti pericolosi	38220	3822	382	38				E
38.31.1	Demolizione di carcasse	38311	3831	383	38				E
38.31.2	Cantieri di demolizione navali	38312	3831	383	38				E
38.32.1	Recupero e preparazione per il riciclaggio di cascami e rottami metallici	38321	3832	383	38				E
38.32.2	Recupero e preparazione per il riciclaggio di materiale plastico per produzione di materie prime plastiche, resine sintetiche	38322	3832	383	38				E

Codice Ateco 2007	Descrizione Categoria	CATEGORIA		GRUPPO		DIVISIONE		SEZIONE	
		ATECO	CLASSE ATECO	ATECO	ATECO	ATECO	ATECO	ATECO	ATECO
38.32.3	Recupero e preparazione per il riciclaggio dei rifiuti solidi urbani, industriali e biomasse	38323	3832	383	38			E	E
39.00.0	Attività di risanamento e altri servizi di gestione dei rifiuti	39000	3900	390	39			E	E
41.10.0	Sviluppo di progetti immobiliari senza costruzione	41100	4110	411	41			F	F
41.20.0	Costruzione di edifici residenziali e non residenziali	41200	4120	412	41			F	F
42.11.0	Costruzione di strade, autostrade e piste aeroportuali	42110	4211	421	42			F	F
42.12.0	Costruzione di linee ferroviarie e metropolitane	42120	4212	421	42			F	F
42.13.0	Costruzione di ponti e gallerie	42130	4213	421	42			F	F
42.21.0	Costruzione di opere di pubblica utilità per il trasporto di fluidi	42210	4221	422	42			F	F
42.22.0	Costruzione di opere di pubblica utilità per l'energia elettrica e le telecomunicazioni	42220	4222	422	42			F	F
42.91.0	Costruzione di opere idrauliche	42910	4291	429	42			F	F
42.99.0	Costruzione di altre opere di ingegneria civile nca	42990	4299	429	42			F	F
43.11.0	Demolizione	43110	4311	431	43			F	F
43.12.0	Preparazione del cantiere edile e sistemazione del terreno	43120	4312	431	43			F	F
43.13.0	Trivellazioni e perforazioni	43130	4313	431	43			F	F
43.21.0	Installazione di impianti elettrici ed elettronici (inclusa manutenzione e riparazione)	43210	4321	432	43			F	F
43.22.0	Installazione di impianti idraulici, di riscaldamento e di condizionamento dell'aria (inclusa manutenzione e riparazione)	43220	4322	432	43			F	F
43.29.0	Altri lavori di costruzione e installazione	43290	4329	432	43			F	F
43.31.0	Intonacatura e stuccatura	43310	4331	433	43			F	F
43.32.0	Posa in opera di infissi, arredi, controsoffitti, pareti mobili e simili	43320	4332	433	43			F	F
43.33.0	Rivestimento di pavimenti e di muri	43330	4333	433	43			F	F
43.34.0	Tinteggiatura e posa in opera di vetri	43340	4334	433	43			F	F
43.39.0	Altri lavori di completamento e di finitura degli edifici	43390	4339	433	43			F	F
43.91.0	Realizzazione di coperture	43910	4391	439	43			F	F
43.99.0	Altri lavori specializzati di costruzione nca	43990	4399	439	43			F	F
45.11.0	Commercio di autovetture e di autoveicoli leggeri	45110	4511	451	45			G	G
45.19.0	Commercio di altri autoveicoli	45190	4519	451	45			G	G
45.20.1	Riparazioni meccaniche di autoveicoli	45201	4520	452	45			G	G
45.20.2	Riparazione di carrozzerie di autoveicoli	45202	4520	452	45			G	G
45.20.3	Riparazione di impianti elettrici e di alimentazione per autoveicoli	45203	4520	452	45			G	G
45.20.4	Riparazione e sostituzione di pneumatici per autoveicoli	45204	4520	452	45			G	G
45.20.9	Autolavaggio e altre attività di manutenzione	45209	4520	452	45			G	G

Codice Ateco 2007	Descrizione Categoria	CATEGORIA		GRUPPO		DIVISIONE		SEZIONE	
		ATECO	CLASSE ATECO	ATECO	ATECO	ATECO	ATECO	ATECO	ATECO
45.31.0	Commercio all'ingrosso ed intermediazione di parti e accessori di autoveicoli	45310	4531	453	45				G
45.32.0	Commercio al dettaglio di parti e accessori di autoveicoli	45320	4532	453	45				G
45.40.1	Commercio all'ingrosso e al dettaglio ed intermediazione di motocicli e ciclomotori	45401	4540	454	45				G
45.40.2	Commercio all'ingrosso e al dettaglio ed intermediazione di parti e accessori per motocicli e ciclomotori	45402	4540	454	45				G
45.40.3	Manutenzione e riparazione di motocicli e ciclomotori (inclusi i pneumatici)	45403	4540	454	45				G
46.11.0	Intermediari del commercio di materie prime agricole, di animali vivi, di materie prime tessili e di semilavorati; pelli grezze	46110	4611	461	46				G
46.12.0	Intermediari del commercio di combustibili, minerali, metalli e prodotti chimici	46120	4612	461	46				G
46.13.0	Intermediari del commercio di legname e materiali da costruzione	46130	4613	461	46				G
46.14.0	Intermediari del commercio di macchinari, impianti industriali, navi e aeromobili, macchine agricole, macchine per ufficio, attrezzature per le telecomunicazioni, computer e loro periferiche	46140	4614	461	46				G
46.15.0	Intermediari del commercio di mobili, articoli per la casa e ferramenta	46150	4615	461	46				G
46.16.0	Intermediari del commercio di prodotti tessili, abbigliamento, pellicce, calzature e articoli in pelle	46160	4616	461	46				G
46.17.0	Intermediari del commercio di prodotti alimentari, bevande e tabacco	46170	4617	461	46				G
46.18.1	Intermediari del commercio di prodotti di carta, cancelleria, libri	46181	4618	461	46				G
46.18.2	Intermediari del commercio di elettronica di consumo audio e video, materiale elettrico per uso domestico, elettrodomestici	46182	4618	461	46				G
46.18.3	Intermediari del commercio di prodotti farmaceutici e di cosmetici	46183	4618	461	46				G
46.18.9	Intermediari del commercio di attrezzature sportive, biciclette e altri prodotti nca	46189	4618	461	46				G
46.19.0	Intermediari del commercio di vari prodotti senza prevalenza di alcuno	46190	4619	461	46				G
46.21.1	Commercio all'ingrosso di cereali e legumi secchi	46211	4621	462	46				G
46.21.2	Commercio all'ingrosso di sementi e alimenti per il bestiame (mangimi), piante officinali, semi oleosi, patate da semina, tabacco grezzo	46212	4621	462	46				G
46.22.0	Commercio all'ingrosso di fiori e piante	46220	4622	462	46				G
46.23.0	Commercio all'ingrosso di animali vivi	46230	4623	462	46				G
46.24.1	Commercio all'ingrosso di cuoio e pelli gregge e lavorate (escluse le pelli per pellicceria)	46241	4624	462	46				G
46.24.2	Commercio all'ingrosso di pelli gregge e lavorate per pellicceria	46242	4624	462	46				G

Codice Ateco 2007	Descrizione Categoria	CATEGORIA		GRUPPO		DIVISIONE		SEZIONE	
		ATECO	CLASSE ATECO	ATECO	ATECO	ATECO	ATECO	ATECO	ATECO
46.31.1	Commercio all'ingrosso di frutta e ortaggi freschi	46311	4631	463	46				G
46.31.2	Commercio all'ingrosso di frutta e ortaggi conservati	46312	4631	463	46				G
46.32.1	Commercio all'ingrosso di carne fresca, congelata e surgelata	46321	4632	463	46				G
46.32.2	Commercio all'ingrosso di prodotti di salumeria	46322	4632	463	46				G
46.33.1	Commercio all'ingrosso di prodotti lattiero-caseari e di uova	46331	4633	463	46				G
46.33.2	Commercio all'ingrosso di oli e grassi alimentari di origine vegetale o animale	46332	4633	463	46				G
46.34.1	Commercio all'ingrosso di bevande alcoliche	46341	4634	463	46				G
46.34.2	Commercio all'ingrosso di bevande non alcoliche	46342	4634	463	46				G
46.35.0	Commercio all'ingrosso di prodotti del tabacco	46350	4635	463	46				G
46.36.0	Commercio all'ingrosso di zucchero, cioccolato, dolci e prodotti da forno	46360	4636	463	46				G
46.37.0	Commercio all'ingrosso di caffè, tè, cacao e spezie	46370	4637	463	46				G
46.38.1	Commercio all'ingrosso di prodotti della pesca freschi	46381	4638	463	46				G
46.38.2	Commercio all'ingrosso di prodotti della pesca congelati, surgelati, conservati, secchi	46382	4638	463	46				G
46.38.3	Commercio all'ingrosso di pasti e piatti pronti	46383	4638	463	46				G
46.38.9	Commercio all'ingrosso di altri prodotti alimentari	46389	4638	463	46				G
46.39.1	Commercio all'ingrosso non specializzato di prodotti surgelati	46391	4639	463	46				G
46.39.2	Commercio all'ingrosso non specializzato di altri prodotti alimentari, bevande e tabacco	46392	4639	463	46				G
46.41.1	Commercio all'ingrosso di tessuti	46411	4641	464	46				G
46.41.2	Commercio all'ingrosso di articoli di merceria, filati e passamaneria	46412	4641	464	46				G
46.41.9	Commercio all'ingrosso di altri articoli tessili	46419	4641	464	46				G
46.42.1	Commercio all'ingrosso di abbigliamento e accessori	46421	4642	464	46				G
46.42.2	Commercio all'ingrosso di articoli in pelliccia	46422	4642	464	46				G
46.42.3	Commercio all'ingrosso di camicie, biancheria intima, maglieria e simili	46423	4642	464	46				G
46.42.4	Commercio all'ingrosso di calzature e accessori	46424	4642	464	46				G
46.43.1	Commercio all'ingrosso di elettrodomestici, di elettronica di consumo audio e video	46431	4643	464	46				G
46.43.2	Commercio all'ingrosso di supporti registrati, audio, video (Cd, Dvd e altri supporti)	46432	4643	464	46				G
46.43.3	Commercio all'ingrosso di articoli per fotografia, cinematografia e ottica	46433	4643	464	46				G
46.44.1	Commercio all'ingrosso di vetreria e cristalleria	46441	4644	464	46				G
46.44.2	Commercio all'ingrosso di ceramiche e porcellana	46442	4644	464	46				G
46.44.3	Commercio all'ingrosso di saponi, detersivi e altri prodotti per la pulizia	46443	4644	464	46				G

Codice Ateco 2007	Descrizione Categoria	CATEGORIA		GRUPPO		DIVISIONE		SEZIONE	
		ATECO	CLASSE ATECO	ATECO	ATECO	ATECO	ATECO	ATECO	ATECO
46.44.4	Commercio all'ingrosso di coltelleria, posateria e pentolame	46444	4644	464	46				G
46.45.0	Commercio all'ingrosso di profumi e cosmetici	46450	4645	464	46				G
46.46.1	Commercio all'ingrosso di medicinali	46461	4646	464	46				G
46.46.2	Commercio all'ingrosso di prodotti botanici per uso farmaceutico	46462	4646	464	46				G
46.46.3	Commercio all'ingrosso di articoli medicali ed ortopedici	46463	4646	464	46				G
46.47.1	Commercio all'ingrosso di mobili di qualsiasi materiale	46471	4647	464	46				G
46.47.2	Commercio all'ingrosso di tappeti	46472	4647	464	46				G
46.47.3	Commercio all'ingrosso di articoli per l'illuminazione; materiale elettrico vario per uso domestico	46473	4647	464	46				G
46.48.0	Commercio all'ingrosso di orologi e di gioielleria	46480	4648	464	46				G
46.49.1	Commercio all'ingrosso di carta, cartone e articoli di cartoleria	46491	4649	464	46				G
46.49.2	Commercio all'ingrosso di libri, riviste e giornali	46492	4649	464	46				G
46.49.3	Commercio all'ingrosso di giochi e giocattoli	46493	4649	464	46				G
46.49.4	Commercio all'ingrosso di articoli sportivi (incluse le biciclette)	46494	4649	464	46				G
46.49.5	Commercio all'ingrosso di articoli in pelle; articoli da viaggio in qualsiasi materiale	46495	4649	464	46				G
46.49.9	Commercio all'ingrosso di vari prodotti di consumo non alimentare nca	46499	4649	464	46				G
46.51.0	Commercio all'ingrosso di computer, apparecchiature informatiche periferiche e di software	46510	4651	465	46				G
46.52.0	Commercio all'ingrosso apparecchiature elettroniche per telecomunicazioni e componenti elettronici	46520	4652	465	46				G
46.61.0	Commercio all'ingrosso di macchine, accessori e utensili agricoli, inclusi i trattori	46610	4661	466	46				G
46.62.0	Commercio all'ingrosso di macchine utensili (incluse le relative parti intercambiabili)	46620	4662	466	46				G
46.63.0	Commercio all'ingrosso di macchine per le miniere, l'edilizia e l'ingegneria civile	46630	4663	466	46				G
46.64.0	Commercio all'ingrosso di macchine per l'industria tessile, di macchine per cucire e per maglieria	46640	4664	466	46				G
46.65.0	Commercio all'ingrosso di mobili per ufficio e negozi	46650	4665	466	46				G
46.66.0	Commercio all'ingrosso di altre macchine e attrezzature per ufficio	46660	4666	466	46				G
46.69.1	Commercio all'ingrosso di mezzi ed attrezzature di trasporto	46691	4669	466	46				G
46.69.2	Commercio all'ingrosso di materiale elettrico per impianti di uso industriale	46692	4669	466	46				G
46.69.3	Commercio all'ingrosso di apparecchiature per parrucchieri, palestre, solarium e centri estetici	46693	4669	466	46				G

Codice Ateco 2007	Descrizione Categoria	CATEGORIA		GRUPPO		DIVISIONE		SEZIONE	
		ATECO	CLASSE ATECO	ATECO	ATECO	ATECO	ATECO	ATECO	ATECO
46.69.9	Commercio all'ingrosso di altre macchine e attrezzature per l'industria, il commercio e la navigazione	46699	4669	466	46				G
46.71.0	Commercio all'ingrosso di prodotti petroliferi e lubrificanti per autotrazione, di combustibili per riscaldamento	46710	4671	467	46				G
46.72.1	Commercio all'ingrosso di minerali metalliferi, di metalli ferrosi e prodotti semilavorati	46721	4672	467	46				G
46.72.2	Commercio all'ingrosso di metalli non ferrosi e prodotti semilavorati	46722	4672	467	46				G
46.73.1	Commercio all'ingrosso di legname, semilavorati in legno e legno artificiale	46731	4673	467	46				G
46.73.2	Commercio all'ingrosso di materiali da costruzione (inclusi gli apparecchi igienico-sanitari)	46732	4673	467	46				G
46.73.3	Commercio all'ingrosso di vetro piano	46733	4673	467	46				G
46.73.4	Commercio all'ingrosso di carta da parati, colori e vernici	46734	4673	467	46				G
46.74.1	Commercio all'ingrosso di articoli in ferro e in altri metalli (ferramenta)	46741	4674	467	46				G
46.74.2	Commercio all'ingrosso di apparecchi e accessori per impianti idraulici, di riscaldamento e di condizionamento	46742	4674	467	46				G
46.75.0	Commercio all'ingrosso di prodotti chimici	46750	4675	467	46				G
46.76.1	Commercio all'ingrosso di fibre tessili gregge e semilavorate	46761	4676	467	46				G
46.76.2	Commercio all'ingrosso di gomma greggia, materie plastiche in forme primarie e semilavorati	46762	4676	467	46				G
46.76.3	Commercio all'ingrosso di imballaggi	46763	4676	467	46				G
46.76.9	Commercio all'ingrosso di altri prodotti intermedi nca	46769	4676	467	46				G
46.77.1	Commercio all'ingrosso di rottami e sottoprodotti della lavorazione industriale metallici	46771	4677	467	46				G
46.77.2	Commercio all'ingrosso di altri materiali di recupero non metallici (vetro, carta, cartoni eccetera); sottoprodotti non metallici della lavorazione industriale (cascami)	46772	4677	467	46				G
46.90.0	Commercio all'ingrosso non specializzato	46900	4690	469	46				G
47.11.1	Ipermercati	47111	4711	471	47				G
47.11.2	Supermercati	47112	4711	471	47				G
47.11.3	Discount di alimentari	47113	4711	471	47				G
47.11.4	Minimercati ed altri esercizi non specializzati di alimentari vari	47114	4711	471	47				G
47.11.5	Commercio al dettaglio di prodotti surgelati	47115	4711	471	47				G
47.19.1	Grandi magazzini	47191	4719	471	47				G

Codice Ateco 2007	Descrizione Categoria	CATEGORIA		GRUPPO		DIVISIONE		SEZIONE	
		ATECO	CLASSE ATECO	ATECO	ATECO	ATECO	ATECO	ATECO	ATECO
47.19.2	Commercio al dettaglio in esercizi non specializzati di computer, periferiche, attrezzature per le telecomunicazioni, elettronica di consumo audio e video, elettrodomestici	47192	4719	471	47				G
47.19.9	Empori ed altri negozi non specializzati di vari prodotti non alimentari	47199	4719	471	47				G
47.21.0	Commercio al dettaglio di frutta e verdura	47210	4721	472	47				G
47.22.0	Commercio al dettaglio di carni e di prodotti a base di carne	47220	4722	472	47				G
47.23.0	Commercio al dettaglio di pesci, crostacei e molluschi	47230	4723	472	47				G
47.24.1	Commercio al dettaglio di pane	47241	4724	472	47				G
47.24.2	Commercio al dettaglio di torte, dolciumi, confetteria	47242	4724	472	47				G
47.25.0	Commercio al dettaglio di bevande	47250	4725	472	47				G
47.26.0	Commercio al dettaglio di generi di monopolio (tabaccherie)	47260	4726	472	47				G
47.29.1	Commercio al dettaglio di latte e di prodotti lattiero-caseari	47291	4729	472	47				G
47.29.2	Commercio al dettaglio di caffè torrefatto	47292	4729	472	47				G
47.29.3	Commercio al dettaglio di prodotti macrobiotici e dietetici	47293	4729	472	47				G
47.29.9	Commercio al dettaglio di altri prodotti alimentari in esercizi specializzati nca	47299	4729	472	47				G
47.30.0	Commercio al dettaglio di carburante per autotrazione	47300	4730	473	47				G
47.41.0	Commercio al dettaglio di computer, unità periferiche, software e attrezzature per ufficio in esercizi specializzati	47410	4741	474	47				G
47.42.0	Commercio al dettaglio di apparecchiature per le telecomunicazioni e la telefonia in esercizi specializzati	47420	4742	474	47				G
47.43.0	Commercio al dettaglio di apparecchi audio e video in esercizi specializzati	47430	4743	474	47				G
47.51.1	Commercio al dettaglio di tessuti per l'abbigliamento, l'arredamento e di biancheria per la casa	47511	4751	475	47				G
47.51.2	Commercio al dettaglio di filati per maglieria e merceria	47512	4751	475	47				G
47.52.1	Commercio al dettaglio di ferramenta, vernici, vetro piano e materiale elettrico e termoidraulico	47521	4752	475	47				G
47.52.2	Commercio al dettaglio di articoli igienico-sanitari	47522	4752	475	47				G
47.52.3	Commercio al dettaglio di materiali da costruzione, ceramiche e piastrelle	47523	4752	475	47				G
47.52.4	Commercio al dettaglio di macchine, attrezzature e prodotti per l'agricoltura; macchine e attrezzature per il giardinaggio	47524	4752	475	47				G
47.53.1	Commercio al dettaglio di tappeti, tende e tendine	47531	4753	475	47				G
47.53.2	Commercio al dettaglio di carta da parati e rivestimenti per pavimenti (moquette e linoleum)	47532	4753	475	47				G
47.54.0	Commercio al dettaglio di elettrodomestici in esercizi specializzati	47540	4754	475	47				G

Codice Ateco 2007	Descrizione Categoria	CATEGORIA		GRUPPO		DIVISIONE		SEZIONE	
		ATECO	CLASSE ATECO	ATECO	ATECO	ATECO	ATECO	ATECO	ATECO
47.59.1	Commercio al dettaglio di mobili per la casa	47591	4759	475	47				G
47.59.2	Commercio al dettaglio di utensili per la casa, di cristallerie e vasellame	47592	4759	475	47				G
47.59.3	Commercio al dettaglio di articoli per l'illuminazione	47593	4759	475	47				G
47.59.4	Commercio al dettaglio di macchine per cucire e per maglieria per uso domestico	47594	4759	475	47				G
47.59.5	Commercio al dettaglio di sistemi di sicurezza	47595	4759	475	47				G
47.59.6	Commercio al dettaglio di strumenti musicali e spartiti	47596	4759	475	47				G
47.59.9	Commercio al dettaglio di altri articoli diversi per uso domestico nca	47599	4759	475	47				G
47.61.0	Commercio al dettaglio di libri nuovi in esercizi specializzati	47610	4761	476	47				G
47.62.1	Commercio al dettaglio di giornali, riviste e periodici	47621	4762	476	47				G
47.62.2	Commercio al dettaglio di articoli di cartoleria e forniture per ufficio	47622	4762	476	47				G
47.63.0	Commercio al dettaglio di registrazioni musicali e video in esercizi specializzati	47630	4763	476	47				G
47.64.1	Commercio al dettaglio di articoli sportivi, biciclette e articoli per il tempo libero	47641	4764	476	47				G
47.64.2	Commercio al dettaglio di natanti e accessori	47642	4764	476	47				G
47.65.0	Commercio al dettaglio di giochi e giocattoli (inclusi quelli elettronici)	47650	4765	476	47				G
47.71.1	Commercio al dettaglio di confezioni per adulti	47711	4771	477	47				G
47.71.2	Commercio al dettaglio di confezioni per bambini e neonati	47712	4771	477	47				G
47.71.3	Commercio al dettaglio di biancheria personale, maglieria, camicie	47713	4771	477	47				G
47.71.4	Commercio al dettaglio di pellicce e di abbigliamento in pelle	47714	4771	477	47				G
47.71.5	Commercio al dettaglio di cappelli, ombrelli, guanti e cravatte	47715	4771	477	47				G
47.72.1	Commercio al dettaglio di calzature e accessori	47721	4772	477	47				G
47.72.2	Commercio al dettaglio di articoli di pelletteria e da viaggio	47722	4772	477	47				G
47.73.1	Farmacie	47731	4773	477	47				G
47.73.2	Commercio al dettaglio in altri esercizi specializzati di medicinali non soggetti a prescrizione medica	47732	4773	477	47				G
47.74.0	Commercio al dettaglio di articoli medicali e ortopedici in esercizi specializzati	47740	4774	477	47				G
47.75.1	Commercio al dettaglio di articoli di profumeria, prodotti per toletta e per l'igiene personale	47751	4775	477	47				G
47.75.2	Erboristerie	47752	4775	477	47				G
47.76.1	Commercio al dettaglio di fiori e piante	47761	4776	477	47				G
47.76.2	Commercio al dettaglio di piccoli animali domestici	47762	4776	477	47				G
47.77.0	Commercio al dettaglio di orologi, articoli di gioielleria e argenteria	47770	4777	477	47				G

Codice Ateco 2007	Descrizione Categoria	CATEGORIA		GRUPPO		DIVISIONE		SEZIONE	
		ATECO	CLASSE ATECO	ATECO	ATECO	ATECO	ATECO	ATECO	ATECO
47.78.1	Commercio al dettaglio di mobili per ufficio	47781	4778	477	47				G
47.78.2	Commercio al dettaglio di materiale per ottica e fotografia	47782	4778	477	47				G
47.78.3	Commercio al dettaglio di oggetti d'arte di culto e di decorazione, chincaglieria e bigiotteria	47783	4778	477	47				G
47.78.4	Commercio al dettaglio di combustibile per uso domestico e per riscaldamento	47784	4778	477	47				G
47.78.5	Commercio al dettaglio di armi e munizioni, articoli militari	47785	4778	477	47				G
47.78.6	Commercio al dettaglio di saponi, detersivi, prodotti per la lucidatura e affini	47786	4778	477	47				G
47.78.9	Commercio al dettaglio di altri prodotti non alimentari	47789	4778	477	47				G
47.79.1	Commercio al dettaglio di libri di seconda mano	47791	4779	477	47				G
47.79.2	Commercio al dettaglio di mobili usati e oggetti di antiquariato	47792	4779	477	47				G
47.79.3	Commercio al dettaglio di indumenti e altri oggetti usati	47793	4779	477	47				G
47.79.4	Case d'asta al dettaglio (escluse aste via internet)	47794	4779	477	47				G
47.81.0	Commercio al dettaglio ambulante di prodotti alimentari e bevande	47810	4781	478	47				G
47.82.0	Commercio al dettaglio ambulante di prodotti tessili, abbigliamento, calzature e pelletterie	47820	4782	478	47				G
47.89.0	Commercio al dettaglio ambulante di altri prodotti	47890	4789	478	47				G
47.91.1	Commercio al dettaglio di qualsiasi tipo di prodotto effettuato via internet	47911	4791	479	47				G
47.91.2	Commercio al dettaglio di qualsiasi tipo di prodotto effettuato per televisione	47912	4791	479	47				G
47.91.3	Commercio al dettaglio di qualsiasi tipo di prodotto per corrispondenza, radio, telefono	47913	4791	479	47				G
47.99.1	Commercio al dettaglio di prodotti vari, mediante l'intervento di un dimostratore o di un incaricato alla vendita (porta a porta)	47991	4799	479	47				G
47.99.2	Commercio effettuato per mezzo di distributori automatici	47992	4799	479	47				G
49.10.0	Trasporto ferroviario di passeggeri (interurbano)	49100	4910	491	49				H
49.20.0	Trasporto ferroviario di merci	49200	4920	492	49				H
49.31.0	Trasporto terrestre di passeggeri in aree urbane e suburbane	49310	4931	493	49				H
49.32.1	Trasporto con taxi	49321	4932	493	49				H
49.32.2	Trasporto mediante noleggio di autovetture da rimessa con conducente	49322	4932	493	49				H
49.39.0	Altri trasporti terrestri di passeggeri nca	49390	4939	493	49				H
49.41.0	Trasporto di merci su strada	49410	4941	494	49				H
49.42.0	Servizi di trasloco	49420	4942	494	49				H
49.50.1	Trasporto mediante condotte di gas	49501	4950	495	49				H

Codice Ateco 2007	Descrizione Categoria	CATEGORIA		GRUPPO		DIVISIONE		SEZIONE	
		ATECO	CLASSE ATECO	ATECO	ATECO	ATECO	ATECO	ATECO	ATECO
49.50.2	Trasporto mediante condotte di liquidi	49502	4950	495	49				H
50.10.0	Trasporto marittimo e costiero di passeggeri	50100	5010	501	50				H
50.20.0	Trasporto marittimo e costiero di merci	50200	5020	502	50				H
50.30.0	Trasporto di passeggeri per vie d'acqua interne (inclusi i trasporti lagunari)	50300	5030	503	50				H
50.40.0	Trasporto di merci per vie d'acqua interne	50400	5040	504	50				H
51.10.1	Trasporto aereo di linea di passeggeri	51101	5110	511	51				H
51.10.2	Trasporto aereo non di linea di passeggeri; voli charter	51102	5110	511	51				H
51.21.0	Trasporto aereo di merci	51210	5121	512	51				H
51.22.0	Trasporto spaziale	51220	5122	512	51				H
52.10.1	Magazzini di custodia e deposito per conto terzi	52101	5210	521	52				H
52.10.2	Magazzini frigoriferi per conto terzi	52102	5210	521	52				H
52.21.1	Gestione di infrastrutture ferroviarie	52211	5221	522	52				H
52.21.2	Gestione di strade, ponti, gallerie	52212	5221	522	52				H
52.21.3	Gestione di stazioni per autobus	52213	5221	522	52				H
52.21.4	Gestione di centri di movimentazione merci (interporti)	52214	5221	522	52				H
52.21.5	Gestione di parcheggi e autorimesse	52215	5221	522	52				H
52.21.6	Attività di traino e soccorso stradale	52216	5221	522	52				H
52.21.9	Altre attività connesse ai trasporti terrestri nca	52219	5221	522	52				H
52.22.0	Attività dei servizi connessi al trasporto marittimo e per vie d'acqua	52220	5222	522	52				H
52.23.0	Attività dei servizi connessi al trasporto aereo	52230	5223	522	52				H
52.24.1	Movimento merci relativo a trasporti aerei	52241	5224	522	52				H
52.24.2	Movimento merci relativo a trasporti marittimi e fluviali	52242	5224	522	52				H
52.24.3	Movimento merci relativo a trasporti ferroviari	52243	5224	522	52				H
52.24.4	Movimento merci relativo ad altri trasporti terrestri	52244	5224	522	52				H
52.29.1	Spedizionieri e agenzie di operazioni doganali	52291	5229	522	52				H
52.29.2	Intermediari dei trasporti, servizi logistici	52292	5229	522	52				H
53.10.0	Attività postali con obbligo di servizio universale	53100	5310	531	53				H
53.20.0	Altre attività postali e di corriere senza obbligo di servizio universale	53200	5320	532	53				H
55.10.0	Alberghi	55100	5510	551	55				I
55.20.1	Villaggi turistici	55201	5520	552	55				I
55.20.2	Ostelli della gioventù	55202	5520	552	55				I
55.20.3	Rifugi di montagna	55203	5520	552	55				I
55.20.4	Colonie marine e montane	55204	5520	552	55				I
55.20.5	Affittacamere per brevi soggiorni, case ed appartamenti per vacanze, bed and breakfast, residence, alloggio connesso alle aziende agricole	55205	5520	552	55				I

Codice Ateco 2007	Descrizione Categoria	CATEGORIA		GRUPPO		DIVISIONE		SEZIONE	
		ATECO	CLASSE ATECO	ATECO	ATECO	ATECO	ATECO	ATECO	ATECO
55.30.0	Arece di campeggio e aree attrezzate per camper e roulotte	55300	5530	553	55				I
55.90.1	Gestione di vagoni letto	55901	5590	559	55				I
55.90.2	Alloggi per studenti e lavoratori con servizi accessori di tipo alberghiero	55902	5590	559	55				I
56.10.1	Ristorazione con somministrazione; ristorazione connessa alle aziende agricole	56101	5610	561	56				I
56.10.2	Ristorazione senza somministrazione con preparazione di cibi da asporto	56102	5610	561	56				I
56.10.3	Gelaterie e pasticcerie	56103	5610	561	56				I
56.10.4	Ristorazione ambulante e gelaterie ambulanti	56104	5610	561	56				I
56.10.5	Ristorazione su treni e navi	56105	5610	561	56				I
56.21.0	Catering per eventi, banqueting	56210	5621	562	56				I
56.29.1	Mense	56291	5629	562	56				I
56.29.2	Catering continuativo su base contrattuale	56292	5629	562	56				I
56.30.0	Bar e altri esercizi simili senza cucina	56300	5630	563	56				I
58.11.0	Edizione di libri	58110	5811	581	58				J
58.12.0	Publicazione di elenchi e mailing list	58120	5812	581	58				J
58.13.0	Edizione di quotidiani	58130	5813	581	58				J
58.14.0	Edizione di riviste e periodici	58140	5814	581	58				J
58.19.0	Altre attività editoriali	58190	5819	581	58				J
58.21.0	Edizione di giochi per computer	58210	5821	582	58				J
58.29.0	Edizione di altri software a pacchetto (esclusi giochi per computer)	58290	5829	582	58				J
59.11.0	Attività di produzione cinematografica, di video e di programmi televisivi	59110	5911	591	59				J
59.12.0	Attività di post-produzione cinematografica, di video e di programmi televisivi	59120	5912	591	59				J
59.13.0	Attività di distribuzione cinematografica, di video e di programmi televisivi	59130	5913	591	59				J
59.14.0	Attività di proiezione cinematografica	59140	5914	591	59				J
59.20.1	Edizione di registrazioni sonore	59201	5920	592	59				J
59.20.2	Edizione di musica stampata	59202	5920	592	59				J
59.20.3	Studi di registrazione sonora	59203	5920	592	59				J
60.10.0	Trasmissioni radiofoniche	60100	6010	601	60				J
60.20.0	Programmazione e trasmissioni televisive	60200	6020	602	60				J
61.10.0	Telecomunicazioni fisse	61100	6110	611	61				J
61.20.0	Telecomunicazioni mobili	61200	6120	612	61				J
61.30.0	Telecomunicazioni satellitari	61300	6130	613	61				J
61.90.1	Erogazione di servizi di accesso ad internet (ISP)	61901	6190	619	61				J
61.90.2	Posto telefonico pubblico ed Internet Point	61902	6190	619	61				J

Codice Ateco 2007	Descrizione Categoria	CATEGORIA		GRUPPO		DIVISIONE		SEZIONE	
		ATECO	CLASSE ATECO	ATECO	ATECO	ATECO	ATECO	ATECO	ATECO
61.90.9	Altre attività connesse alle telecomunicazioni	61909	6190	619	61		J		
62.01.0	Produzione di software non connesso all'edizione	62010	6201	620	62		J		
62.02.0	Consulenza nel settore delle tecnologie dell'informatica	62020	6202	620	62		J		
62.03.0	Gestione di strutture e apparecchiature informatiche hardware - housing (esclusa la riparazione)	62030	6203	620	62		J		
62.09.0	Altre attività dei servizi connessi alle tecnologie dell'informatica	62090	6209	620	62		J		
63.11.1	Elaborazione dati	63111	6311	631	63		J		
63.11.2	Gestione database (attività delle banche dati)	63112	6311	631	63		J		
63.11.3	Hosting e fornitura di servizi applicativi (ASP)	63113	6311	631	63		J		
63.12.0	Portali web	63120	6312	631	63		J		
63.91.0	Attività delle agenzie di stampa	63910	6391	639	63		J		
63.99.0	Altre attività dei servizi di informazione nca	63990	6399	639	63		J		
64.11.0	Attività della Banca Centrale	64110	6411	641	64		K		
64.19.1	Intermediazione monetaria di istituti monetari diverse dalle Banche centrali	64191	6419	641	64		K		
64.19.2	Fondi comuni di investimento monetario	64192	6419	641	64		K		
64.19.3	Istituti di moneta elettronica (Imel)	64193	6419	641	64		K		
64.19.4	Cassa Depositi e Prestiti	64194	6419	641	64		K		
64.20.0	Attività delle società di partecipazione (holding)	64200	6420	642	64		K		
64.30.1	Fondi comuni di investimento (aperti e chiusi, immobiliari, di mercato mobiliare)	64301	6430	643	64		K		
64.30.2	Sicav (Società di investimento a capitale variabile)	64302	6430	643	64		K		
64.91.0	Leasing finanziario	64910	6491	649	64		K		
64.92.0	Altre attività creditizie	64920	6492	649	64		K		
64.99.1	Attività di intermediazione mobiliare	64991	6499	649	64		K		
64.99.2	Attività di factoring	64992	6499	649	64		K		
64.99.3	Attività di merchant bank	64993	6499	649	64		K		
64.99.4	Attività delle società veicolo	64994	6499	649	64		K		
64.99.5	Attività di intermediazione in cambi	64995	6499	649	64		K		
64.99.6	Altre intermediazioni finanziarie nca	64996	6499	649	64		K		
65.11.0	Assicurazioni sulla vita	65110	6511	651	65		K		
65.12.0	Assicurazioni diverse da quelle sulla vita	65120	6512	651	65		K		
65.20.0	Attività di riassicurazione	65200	6520	652	65		K		
65.30.1	Attività dei fondi pensione aperti	65301	6530	653	65		K		
65.30.2	Attività dei fondi pensione negoziali	65302	6530	653	65		K		
65.30.3	Attività dei fondi pensione preesistenti	65303	6530	653	65		K		

Codice Ateco 2007	Descrizione Categoria	CATEGORIA		GRUPPO		DIVISIONE		SEZIONE	
		ATECO	CLASSE ATECO	ATECO	ATECO	ATECO	ATECO	ATECO	ATECO
66.11.0	Amministrazione di mercati finanziari	66110	6611	661	66				K
66.12.0	Attività di negoziazione di contratti relativi a titoli e merci	66120	6612	661	66				K
66.19.1	Attività di gestione ed elaborazione di pagamenti tramite carta di credito	66191	6619	661	66				K
66.19.2	Attività di promotori e mediatori finanziari	66192	6619	661	66				K
66.19.3	Attività delle società fiduciarie di amministrazione	66193	6619	661	66				K
66.19.4	Attività di Bancoposta	66194	6619	661	66				K
66.19.5	Servizi di trasferimento di denaro (money transfer)	66195	6619	661	66				K
66.21.0	Attività dei periti e liquidatori indipendenti delle assicurazioni	66210	6621	662	66				K
66.22.0	Attività degli agenti e broker delle assicurazioni	66220	6622	662	66				K
66.29.0	Altre attività ausiliarie delle assicurazioni e dei fondi pensione	66290	6629	662	66				K
66.30.0	Gestione di fondi comuni di investimento e dei fondi pensione	66300	6630	663	66				K
68.10.0	Compravendita di beni immobili effettuata su beni propri	68100	6810	681	68				L
68.20.0	Affitto e gestione di immobili di proprietà o in leasing	68200	6820	682	68				L
68.31.0	Attività di mediazione immobiliare	68310	6831	683	68				L
68.32.0	Amministrazione di condomini e gestione di beni immobili per conto terzi	68320	6832	683	68				L
69.10.1	Attività degli studi legali	69101	6910	691	69				M
69.10.2	Attività degli studi notarili	69102	6910	691	69				M
69.20.1	Attività degli studi commerciali, tributari e revisione contabile	69201	6920	692	69				M
69.20.2	Attività delle società di revisione e certificazione di bilanci	69202	6920	692	69				M
69.20.3	Attività dei consulenti del lavoro	69203	6920	692	69				M
70.10.0	Attività delle holding impegnate nelle attività gestionali (holding operative)	70100	7010	701	70				M
70.21.0	Pubbliche relazioni e comunicazione	70210	7021	702	70				M
70.22.0	Consulenza imprenditoriale e altra consulenza amministrativo-gestionale e pianificazione aziendale	70220	7022	702	70				M
71.11.0	Attività degli studi di architettura	71110	7111	711	71				M
71.12.1	Attività degli studi di ingegneria	71121	7112	711	71				M
71.12.2	Servizi di progettazione di ingegneria integrata	71122	7112	711	71				M
71.12.3	Attività tecniche svolte da geometri	71123	7112	711	71				M
71.12.4	Attività di cartografia e aerofotogrammetria	71124	7112	711	71				M
71.12.5	Attività di studio geologico e di prospezione geognostica e mineraria	71125	7112	711	71				M
71.20.1	Collaudi ed analisi tecniche di prodotti	71201	7120	712	71				M
71.20.2	Controllo di qualità e certificazione di prodotti, processi e sistemi	71202	7120	712	71				M
72.11.0	Ricerca e sviluppo sperimentale nel campo delle biotecnologie	72110	7211	721	72				M
72.19.0	Altre attività di ricerca e sviluppo sperimentale nel campo delle scienze naturali e dell'ingegneria	72190	7219	721	72				M

Codice Ateco 2007	Descrizione Categoria	CATEGORIA		GRUPPO		DIVISIONE		SEZIONE	
		ATECO	CLASSE ATECO	ATECO	ATECO	ATECO	ATECO	ATECO	ATECO
72.20.0	Ricerca e sviluppo sperimentale nel campo delle scienze sociali e umanistiche	72200	7220	722	72				M
73.11.0	Agenzie pubblicitarie	73110	7311	731	73				M
73.12.0	Attività delle concessionarie e degli altri intermediari di servizi pubblicitari	73120	7312	731	73				M
73.20.0	Ricerche di mercato e sondaggi di opinione	73200	7320	732	73				M
74.10.1	Attività di design di moda e design industriale	74101	7410	741	74				M
74.10.2	Attività dei disegnatori grafici	74102	7410	741	74				M
74.10.3	Attività dei disegnatori tecnici	74103	7410	741	74				M
74.10.9	Altre attività di design	74109	7410	741	74				M
74.20.1	Attività di riprese fotografiche	74201	7420	742	74				M
74.20.2	Laboratori fotografici per lo sviluppo e la stampa	74202	7420	742	74				M
74.30.0	Traduzione e interpretariato	74300	7430	743	74				M
74.90.1	Consulenza agraria	74901	7490	749	74				M
74.90.2	Consulenza in materia di sicurezza	74902	7490	749	74				M
74.90.9	Altre attività di assistenza e consulenza professionale, scientifica e tecnica nca	74909	7490	749	74				M
75.00.0	Servizi veterinari	75000	7500	750	75				M
77.11.0	Noleggio di autovetture ed autoveicoli leggeri	77110	7711	771	77				N
77.12.0	Noleggio di autocarri e di altri veicoli pesanti	77120	7712	771	77				N
77.21.0	Noleggio di attrezzature sportive e ricreative	77210	7721	772	77				N
77.22.0	Noleggio di videocassette, Cd, Dvd e dischi contenenti audiovisivi o videogame	77220	7722	772	77				N
77.29.1	Noleggio di biancheria da tavola, da letto, da bagno e di articoli di vestiario	77291	7729	772	77				N
77.29.9	Noleggio di altri beni per uso personale e domestico nca (escluse le attrezzature sportive e ricreative)	77299	7729	772	77				N
77.31.0	Noleggio di macchine e attrezzature agricole	77310	7731	773	77				N
77.32.0	Noleggio di macchine e attrezzature per lavori edili e di genio civile	77320	7732	773	77				N
77.33.0	Noleggio di macchine e attrezzature per ufficio (inclusi i computer)	77330	7733	773	77				N
77.34.0	Noleggio di mezzi di trasporto marittimo e fluviale	77340	7734	773	77				N
77.35.0	Noleggio di mezzi di trasporto aereo	77350	7735	773	77				N
77.39.1	Noleggio di altri mezzi di trasporto terrestri	77391	7739	773	77				N
77.39.9	Noleggio di altre macchine e attrezzature	77399	7739	773	77				N
77.40.0	Concessione dei diritti di sfruttamento di proprietà intellettuale e prodotti simili (escluse le opere protette dal copyright)	77400	7740	774	77				N

Codice Ateco 2007	Descrizione Categoria	CATEGORIA		GRUPPO		DIVISIONE		SEZIONE	
		ATECO	CLASSE ATECO	ATECO	ATECO	ATECO	ATECO	ATECO	ATECO
78.10.0	Servizi di ricerca, selezione, collocamento e supporto per il ricollocamento di personale	78100	7810	781	78				N
78.20.0	Attività delle agenzie di fornitura di lavoro temporaneo (interinale)	78200	7820	782	78				N
78.30.0	Altre attività di fornitura e gestione di risorse umane (staff leasing)	78300	7830	783	78				N
79.11.0	Attività delle agenzie di viaggio	79110	7911	791	79				N
79.12.0	Attività dei tour operator	79120	7912	791	79				N
79.90.1	Altri servizi di prenotazione e altre attività di assistenza turistica non svolte dalle agenzie di viaggio	79901	7990	799	79				N
79.90.2	Attività delle guide e degli accompagnatori turistici	79902	7990	799	79				N
80.10.0	Servizi di vigilanza privata	80100	8010	801	80				N
80.20.0	Servizi connessi ai sistemi di vigilanza	80200	8020	802	80				N
80.30.0	Servizi di investigazione privata	80300	8030	803	80				N
81.10.0	Servizi integrati di gestione agli edifici	81100	8110	811	81				N
81.21.0	Pulizia generale (non specializzata) di edifici	81210	8121	812	81				N
81.22.0	Attività di pulizia specializzata di edifici e di impianti e macchinari industriali	81220	8122	812	81				N
81.29.1	Servizi di disinfestazione	81291	8129	812	81				N
81.29.9	Attività di pulizia nca	81299	8129	812	81				N
81.30.0	Cura e manutenzione del paesaggio (inclusi parchi, giardini e aiuole)	81300	8130	813	81				N
82.11.0	Servizi integrati di supporto per le funzioni d'ufficio; uffici-residence	82110	8211	821	82				N
82.19.0	Servizi di fotocopiatura, preparazione di documenti e altre attività di supporto specializzate per le funzioni d'ufficio	82190	8219	821	82				N
82.20.0	Attività dei call center	82200	8220	822	82				N
82.30.0	Organizzazione di convegni e fiere	82300	8230	823	82				N
82.91.1	Attività di agenzie di recupero crediti	82911	8291	829	82				N
82.91.2	Agenzie di informazioni commerciali	82912	8291	829	82				N
82.92.1	Imballaggio e confezionamento di generi alimentari	82921	8292	829	82				N
82.92.2	Imballaggio e confezionamento di generi non alimentari	82922	8292	829	82				N
82.99.1	Imprese di gestione esattoriale	82991	8299	829	82				N
82.99.2	Agenzie di distribuzione di libri, giornali e riviste	82992	8299	829	82				N
82.99.3	Servizi di gestione di pubblici mercati e pese pubbliche	82993	8299	829	82				N
82.99.4	Richiesta certificati e disbrigo pratiche	82994	8299	829	82				N
82.99.9	Altri servizi di sostegno alle imprese	82999	8299	829	82				N
84.11.1	Attività degli organi legislativi ed esecutivi, centrali e locali; amministrazione finanziaria; amministrazioni regionali, provinciali e comunali	84111	8411	841	84				O

Codice Ateco 2007	Descrizione Categoria	CATEGORIA		GRUPPO		DIVISIONE		SEZIONE	
		ATECO	CLASSE ATECO	ATECO	ATECO	ATECO	ATECO	ATECO	ATECO
84.11.2	Attività di pianificazione generale e servizi statistici generali	84112	8411	841	84				O
84.12.1	Regolamentazione dell'attività degli organismi preposti alla sanità	84121	8412	841	84				O
84.12.2	Regolamentazione dell'attività degli organismi preposti all'istruzione	84122	8412	841	84				O
84.12.3	Regolamentazione dell'attività degli organismi preposti alla gestione di progetti per l'edilizia abitativa e l'assetto del territorio e per la tutela dell'ambiente	84123	8412	841	84				O
84.12.4	Regolamentazione dell'attività degli organismi preposti ai servizi ricreativi, culturali e sociali vari	84124	8412	841	84				O
84.13.1	Regolamentazione degli affari concernenti i combustibili e l'energia	84131	8413	841	84				O
84.13.2	Regolamentazione degli affari e servizi concernenti l'agricoltura, silvicoltura, caccia e pesca	84132	8413	841	84				O
84.13.3	Regolamentazione degli affari e dei servizi concernenti le industrie estrattive e le risorse minerarie (eccetto i combustibili) le industrie manifatturiere, le costruzioni e le opere pubbliche ad eccezione delle strade e opere per la navigazione	84133	8413	841	84				O
84.13.4	Regolamentazione degli affari e servizi concernenti la costruzione di strade	84134	8413	841	84				O
84.13.5	Regolamentazione degli affari e servizi concernenti la costruzione di opere per la navigazione interna e marittima	84135	8413	841	84				O
84.13.6	Regolamentazione degli affari e servizi concernenti i trasporti e le comunicazioni	84136	8413	841	84				O
84.13.7	Regolamentazione degli affari e servizi concernenti il commercio interno	84137	8413	841	84				O
84.13.8	Regolamentazione degli affari e servizi concernenti il turismo	84138	8413	841	84				O
84.13.9	Regolamentazione di altri affari e servizi economici	84139	8413	841	84				O
84.21.0	Affari esteri	84210	8421	842	84				O
84.22.0	Difesa nazionale	84220	8422	842	84				O
84.23.0	Giustizia ed attività giudiziarie	84230	8423	842	84				O
84.24.0	Ordine pubblico e sicurezza nazionale	84240	8424	842	84				O
84.25.1	Attività dei vigili del fuoco	84251	8425	842	84				O
84.25.2	Attività di protezione civile	84252	8425	842	84				O
84.30.0	Assicurazione sociale obbligatoria	84300	8430	843	84				O
85.10.0	Istruzione di grado preparatorio: scuole dell'infanzia, scuole speciali collegate a quelle primarie	85100	8510	851	85				P
85.20.0	Istruzione primaria: scuole elementari	85200	8520	852	85				P
85.31.1	Istruzione secondaria di primo grado: scuole medie	85311	8531	853	85				P
85.31.2	Istruzione secondaria di secondo grado di formazione generale: licei	85312	8531	853	85				P

Codice Ateco 2007	Descrizione Categoria	CATEGORIA		GRUPPO		DIVISIONE		SEZIONE	
		ATECO	CLASSE ATECO	ATECO	ATECO	ATECO	ATECO	ATECO	ATECO
85.32.0	Istruzione secondaria di secondo grado di formazione tecnica, professionale e artistica (istituti tecnici, professionali, artistici eccetera)	85320	8532	853	85				P
85.41.0	Istruzione e formazione tecnica superiore (IFTS)	85410	8541	854	85				P
85.42.0	Istruzione universitaria e post-universitaria; accademie e conservatori	85420	8542	854	85				P
85.51.0	Corsi sportivi e ricreativi	85510	8551	855	85				P
85.52.0	Formazione culturale	85520	8552	855	85				P
85.53.0	Autoscuole, scuole di pilotaggio e nautiche	85530	8553	855	85				P
85.59.1	Università popolare	85591	8559	855	85				P
85.59.2	Corsi di formazione e corsi di aggiornamento professionale	85592	8559	855	85				P
85.59.3	Scuole e corsi di lingua	85593	8559	855	85				P
85.59.9	Altri servizi di istruzione nca	85599	8559	855	85				P
85.60.0	Attività di supporto all'istruzione	85600	8560	856	85				P
86.10.1	Ospedali e case di cura generici	86101	8610	861	86				Q
86.10.2	Ospedali e case di cura specialistici	86102	8610	861	86				Q
86.10.3	Istituti, cliniche e policlinici universitari	86103	8610	861	86				Q
86.10.4	Ospedali e case di cura per lunga degenza	86104	8610	861	86				Q
86.21.0	Servizi degli studi medici di medicina generale	86210	8621	862	86				Q
86.22.0	Studi medici specialistici e poliambulatori	86220	8622	862	86				Q
86.23.0	Attività degli studi odontoiatrici	86230	8623	862	86				Q
86.90.1	Laboratori di analisi cliniche, laboratori radiografici ed altri centri di diagnostica per immagini	86901	8690	869	86				Q
86.90.2	Attività paramediche indipendenti	86902	8690	869	86				Q
86.90.3	Attività svolta da psicologi	86903	8690	869	86				Q
86.90.4	Servizi di ambulanza, delle banche del sangue, degli ambulatori tricologici e altri servizi sanitari nca	86904	8690	869	86				Q
87.10.0	Strutture di assistenza infermieristica residenziale per anziani	87100	8710	871	87				Q
87.20.0	Strutture di assistenza residenziale per persone affette da ritardi mentali, disturbi mentali o che abusano di sostanze stupefacenti	87200	8720	872	87				Q
87.30.0	Strutture di assistenza residenziale per anziani e disabili	87300	8730	873	87				Q
87.90.0	Altre strutture di assistenza sociale residenziale	87900	8790	879	87				Q
88.10.0	Assistenza sociale non residenziale per anziani e disabili	88100	8810	881	88				Q
88.91.0	Servizi di asili nido; assistenza diurna per minori disabili	88910	8891	889	88				Q
88.99.0	Altre attività di assistenza sociale non residenziale nca	88990	8899	889	88				Q
90.01.0	Rappresentazioni artistiche	90010	9001	900	90				R
90.02.0	Attività di supporto alle rappresentazioni artistiche	90020	9002	900	90				R

Codice Ateco 2007	Descrizione Categoria	CATEGORIA		GRUPPO		DIVISIONE		SEZIONE	
		ATECO	CLASSE ATECO	ATECO	ATECO	ATECO	ATECO	ATECO	ATECO
90.03.0	Creazioni artistiche e letterarie	90030	9003	900	90				R
90.04.0	Gestione di teatri, sale da concerto e altre strutture artistiche	90040	9004	900	90				R
91.01.0	Attività di biblioteche ed archivi	91010	9101	910	91				R
91.02.0	Attività di musei	91020	9102	910	91				R
91.03.0	Gestione di luoghi e monumenti storici e attrazioni simili	91030	9103	910	91				R
91.04.0	Attività degli orti botanici, dei giardini zoologici e delle riserve naturali	91040	9104	910	91				R
92.00.0	Attività riguardanti le lotterie, le scommesse, le case da gioco	92000	9200	920	92				R
93.11.1	Gestione di stadi	93111	9311	931	93				R
93.11.2	Gestione di piscine	93112	9311	931	93				R
93.11.3	Gestione di impianti sportivi polivalenti	93113	9311	931	93				R
93.11.9	Gestione di altri impianti sportivi nca	93119	9311	931	93				R
93.12.0	Attività di club sportivi	93120	9312	931	93				R
93.13.0	Gestione di palestre	93130	9313	931	93				R
93.19.1	Enti e organizzazioni sportive, promozione di eventi sportivi	93191	9319	931	93				R
93.19.9	Attività sportive nca	93199	9319	931	93				R
93.21.0	Parchi di divertimento e parchi tematici	93210	9321	932	93				R
93.29.1	Discoteche, sale da ballo night-club e simili	93291	9329	932	93				R
93.29.2	Gestione di stabilimenti balneari: marittimi, lacuali e fluviali	93292	9329	932	93				R
93.29.3	Sale giochi e biliardi	93293	9329	932	93				R
93.29.9	Altre attività di intrattenimento e di divertimento nca	93299	9329	932	93				R
94.11.0	Attività di organizzazione di datori di lavoro, federazioni di industria, commercio, artigianato e servizi, associazioni, unioni, federazioni fra istituzioni	94110	9411	941	94				S
94.12.1	Attività di federazioni e consigli di ordini e collegi professionali	94121	9412	941	94				S
94.12.2	Attività di associazioni professionali	94122	9412	941	94				S
94.20.0	Attività dei sindacati di lavoratori dipendenti	94200	9420	942	94				S
94.91.0	Attività delle organizzazioni religiose nell'esercizio del culto	94910	9491	949	94				S
94.92.0	Attività dei partiti e delle associazioni politiche	94920	9492	949	94				S
94.99.1	Attività di organizzazioni per la tutela degli interessi e dei diritti dei cittadini	94991	9499	949	94				S
94.99.2	Attività di organizzazioni che perseguono fini culturali, ricreativi e la coltivazione di hobby	94992	9499	949	94				S
94.99.3	Attività di organizzazioni patriottiche e associazioni combattentistiche	94993	9499	949	94				S
94.99.4	Attività di organizzazioni per la cooperazione e la solidarietà internazionale	94994	9499	949	94				S
94.99.5	Attività di organizzazioni per la filantropia	94995	9499	949	94				S

Codice Ateco 2007	Descrizione Categoria	CATEGORIA		GRUPPO		DIVISIONE		SEZIONE	
		ATECO	CLASSE ATECO	ATECO	ATECO	ATECO	ATECO	ATECO	ATECO
94.99.6	Attività di organizzazioni per la promozione e la difesa degli animali e dell'ambiente	94996	9499	949	94		S		
94.99.9	Attività di altre organizzazioni associative nca	94999	9499	949	94		S		
95.11.0	Riparazione e manutenzione di computer e periferiche	95110	9511	951	95		S		
95.12.0	Riparazione e manutenzione di apparecchiature per le comunicazioni	95120	9512	951	95		S		
95.21.0	Riparazione di prodotti elettronici di consumo audio e video	95210	9521	952	95		S		
95.22.0	Riparazione di elettrodomestici e di articoli per la casa e il giardinaggio	95220	9522	952	95		S		
95.23.0	Riparazione di calzature e articoli da viaggio in pelle, cuoio o in altri materiali simili	95230	9523	952	95		S		
95.24.0	Riparazione di mobili e di oggetti di arredamento; laboratori di tappezzeria	95240	9524	952	95		S		
95.25.0	Riparazione di orologi e di gioielli	95250	9525	952	95		S		
95.29.0	Riparazione di altri beni per uso personale e per la casa	95290	9529	952	95		S		
96.01.1	Attività delle lavanderie industriali	96011	9601	960	96		S		
96.01.2	Altre lavanderie, tintorie	96012	9601	960	96		S		
96.02.0	Servizi degli acconciatori, manicure, pedicure e trattamenti estetici	96020	9602	960	96		S		
96.03.0	Servizi di pompe funebri e attività connesse	96030	9603	960	96		S		
96.04.1	Servizi di centri per il benessere fisico (esclusi gli stabilimenti termali)	96041	9604	960	96		S		
96.04.2	Stabilimenti termali	96042	9604	960	96		S		
96.09.0	Attività di servizi per la persona nca	96090	9609	960	96		S		
97.00.0	Attività di famiglie e convivenze come datori di lavoro per personale domestico	97000	9700	970	97		T		
98.10.0	Produzione di beni indifferenziati per uso proprio da parte di famiglie e convivenze	98100	9810	981	98		T		
98.20.0	Produzione di servizi indifferenziati per uso proprio da parte di famiglie e convivenze	98200	9820	982	98		T		
99.00.0	Organizzazioni ed organismi extraterritoriali	99000	9900	990	99		U		

