

Unione Democratici per l'Europa - Popolari

Elezioni della Camera dei Deputati - Grandi comuni, valori relativi

<i>Città</i>	<i>1946</i>	<i>1948</i>	<i>1953</i>	<i>1958</i>	<i>1963</i>	<i>1968</i>	<i>1972</i>	<i>1976</i>	<i>1979</i>	<i>1983</i>	<i>1987</i>	<i>1992</i>	<i>1994</i>	<i>1996</i>	<i>2001</i>	<i>2006</i>	<i>2008</i>
															<i>(1)</i>	<i>(2)</i>	
Torino	-	-	-	-	-	-	-	-	-	-	-	-	-	-	17,39	0,53	-
Milano	-	-	-	-	-	-	-	-	-	-	-	-	-	-	15,50	0,31	-
Genova	-	-	-	-	-	-	-	-	-	-	-	-	-	-	11,32	0,52	-
Bologna	-	-	-	-	-	-	-	-	-	-	-	-	-	-	14,72	0,27	-
Firenze	-	-	-	-	-	-	-	-	-	-	-	-	-	-	14,14	0,43	-
Roma	-	-	-	-	-	-	-	-	-	-	-	-	-	-	18,94	0,76	-
Napoli	-	-	-	-	-	-	-	-	-	-	-	-	-	-	6,84	2,29	-
Bari	-	-	-	-	-	-	-	-	-	-	-	-	-	-	16,86	1,24	-
Palermo	-	-	-	-	-	-	-	-	-	-	-	-	-	-	12,68	1,03	-
Catania	-	-	-	-	-	-	-	-	-	-	-	-	-	-	23,05	0,73	-
Italia	-	-	-	-	-	-	-	-	-	-	-	-	-	-	14,52	1,40	-

1) *La Margherita (UDEUR, PPI, I Democratici, Rinnovamento Italiano)* 2) *UDEUR - Popolari*

Unione Democratici per l'Europa - Popolari

Elezioni della Camera dei Deputati - Grandi comuni, numeri indice (Italia=100)

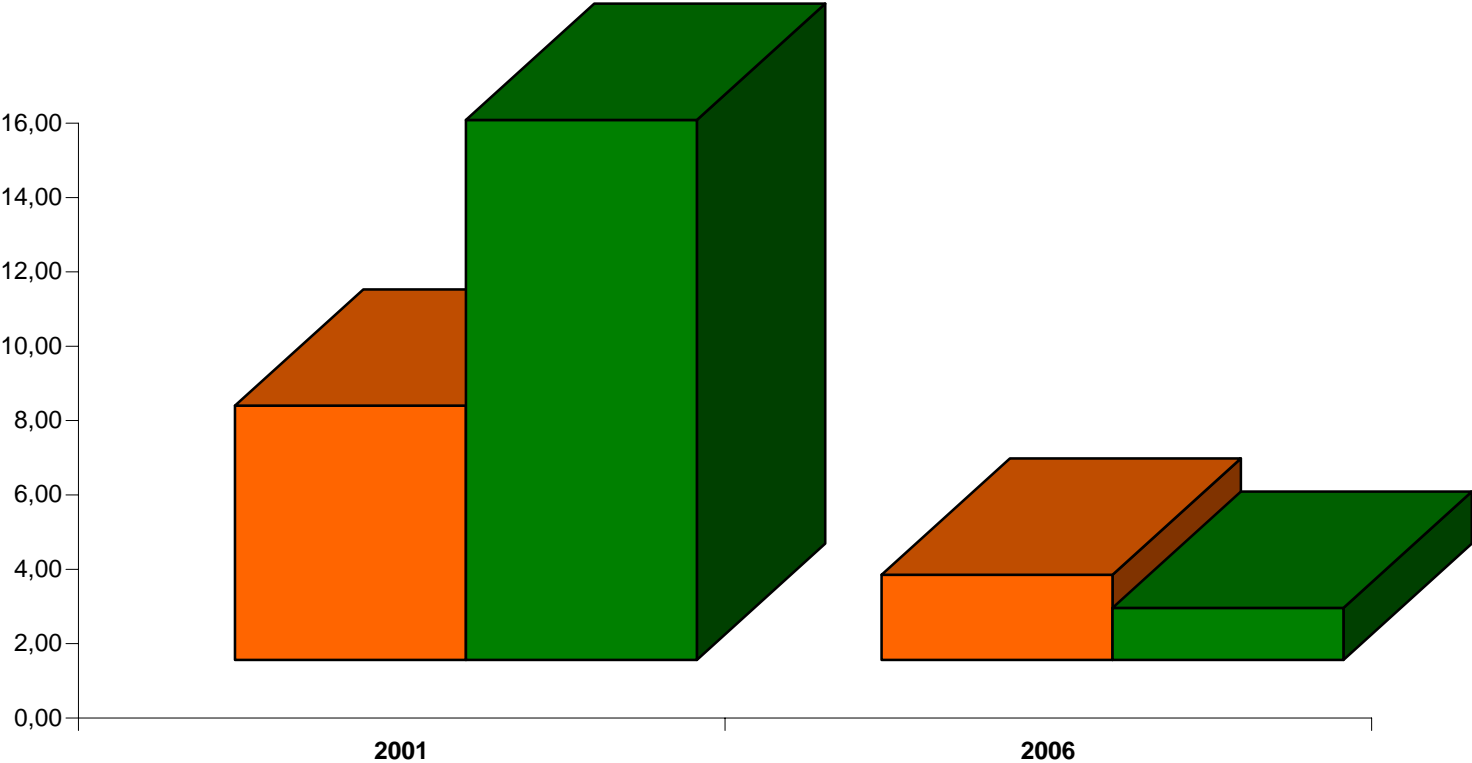
<i>Città</i>	<i>1946</i>	<i>1948</i>	<i>1953</i>	<i>1958</i>	<i>1963</i>	<i>1968</i>	<i>1972</i>	<i>1976</i>	<i>1979</i>	<i>1983</i>	<i>1987</i>	<i>1992</i>	<i>1994</i>	<i>1996</i>	<i>2001</i>	<i>2006</i>	<i>2008</i>
															<i>(1)</i>	<i>(2)</i>	
Torino	-	-	-	-	-	-	-	-	-	-	-	-	-	-	120	38	-
Milano	-	-	-	-	-	-	-	-	-	-	-	-	-	-	107	22	-
Genova	-	-	-	-	-	-	-	-	-	-	-	-	-	-	78	37	-
Bologna	-	-	-	-	-	-	-	-	-	-	-	-	-	-	101	19	-
Firenze	-	-	-	-	-	-	-	-	-	-	-	-	-	-	97	30	-
Roma	-	-	-	-	-	-	-	-	-	-	-	-	-	-	130	55	-
Napoli	-	-	-	-	-	-	-	-	-	-	-	-	-	-	47	164	-
Bari	-	-	-	-	-	-	-	-	-	-	-	-	-	-	116	89	-
Palermo	-	-	-	-	-	-	-	-	-	-	-	-	-	-	87	74	-
Catania	-	-	-	-	-	-	-	-	-	-	-	-	-	-	159	52	-
Italia	-	-	-	-	-	-	-	-	-	-	-	-	-	-	100	100	-

1) La Margherita (UDEUR,PPI, I Democratici, Rinnovamento Italiano) 2) UDEUR - Popolari

Elezioni della Camera dei Deputati - UDEUR - POPOLARI

■ Napoli

■ Italia



(1)

Unione Democratici per l'Europa - Popolari

Elezioni della Camera dei Deputati - Comuni capoluogo della Campania, valori relativi

<i>Città</i>	<i>1946</i>	<i>1948</i>	<i>1953</i>	<i>1958</i>	<i>1963</i>	<i>1968</i>	<i>1972</i>	<i>1976</i>	<i>1979</i>	<i>1983</i>	<i>1987</i>	<i>1992</i>	<i>1994</i>	<i>1996</i>	<i>2001</i>	<i>2006</i>	<i>2008</i>
															<i>(1)</i>	<i>(2)</i>	
Napoli	-	-	-	-	-	-	-	-	-	-	-	-	-	-	6,84	2,29	-
Salerno	-	-	-	-	-	-	-	-	-	-	-	-	-	-	16,15	2,41	-
Caserta	-	-	-	-	-	-	-	-	-	-	-	-	-	-	13,30	3,36	-
Benevento	-	-	-	-	-	-	-	-	-	-	-	-	-	-	17,08	16,54	-
Avellino	-	-	-	-	-	-	-	-	-	-	-	-	-	-	18,01	5,05	-
Campania	-	-	-	-	-	-	-	-	-	-	-	-	-	-	12,13	4,94	-
Italia Meridiona	-	-	-	-	-	-	-	-	-	-	-	-	-	-	13,26	3,68	-
Italia	-	-	-	-	-	-	-	-	-	-	-	-	-	-	14,52	1,40	-

1) La Margherita (UDEUR, PPI, I Democratici, Rinnovamento Italiano) 2) UDEUR - Popolari

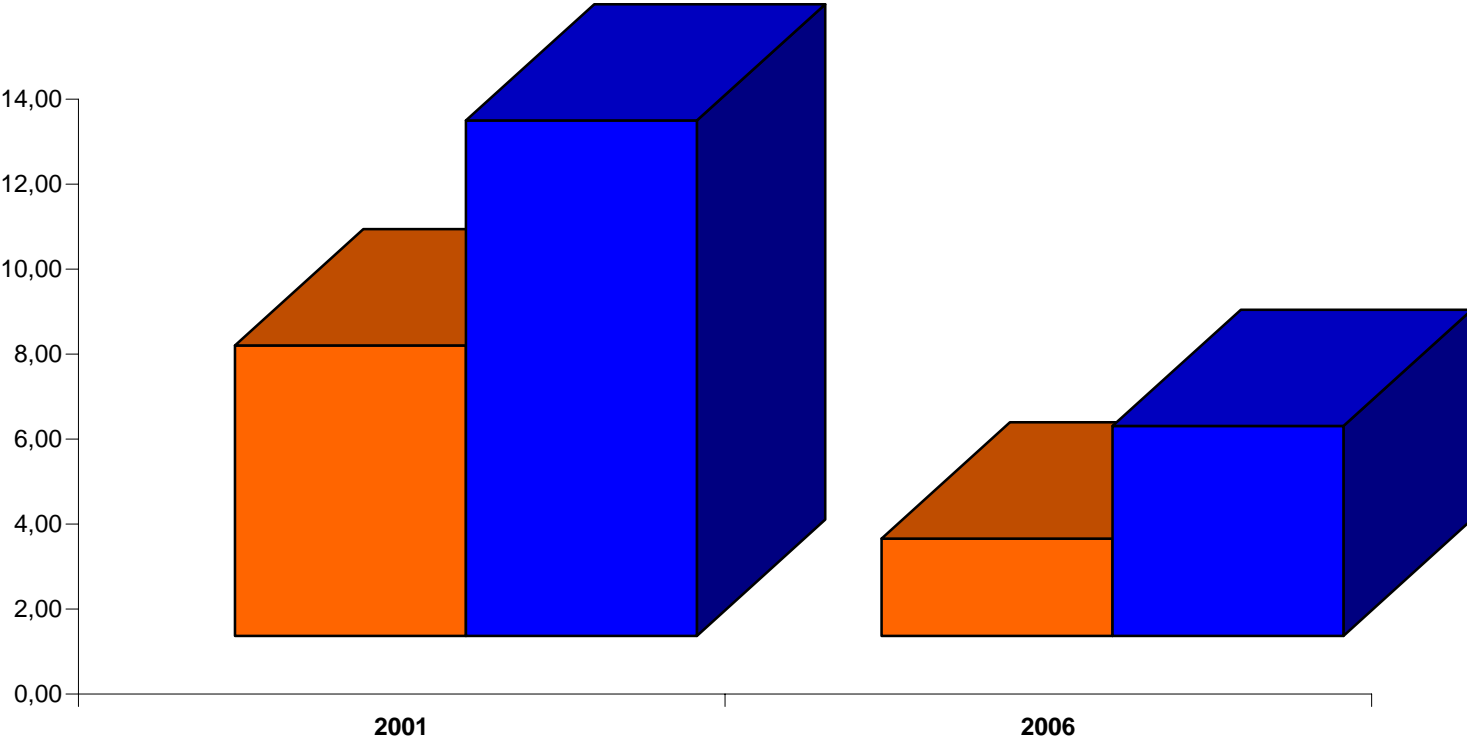
Unione Democratici per l'Europa - Popolari

Elezioni della Camera dei Deputati - Comuni capoluogo della Campania, numeri indice (Italia=100)

<i>Città</i>	<i>1946</i>	<i>1948</i>	<i>1953</i>	<i>1958</i>	<i>1963</i>	<i>1968</i>	<i>1972</i>	<i>1976</i>	<i>1979</i>	<i>1983</i>	<i>1987</i>	<i>1992</i>	<i>1994</i>	<i>1996</i>	<i>2001</i>	<i>2006</i>	<i>2008</i>
															<i>(1)</i>	<i>(2)</i>	
Napoli	-	-	-	-	-	-	-	-	-	-	-	-	-	-	47	164	-
Salerno	-	-	-	-	-	-	-	-	-	-	-	-	-	-	111	172	-
Caserta	-	-	-	-	-	-	-	-	-	-	-	-	-	-	92	240	-
Benevento	-	-	-	-	-	-	-	-	-	-	-	-	-	-	118	1.182	-
Avellino	-	-	-	-	-	-	-	-	-	-	-	-	-	-	124	361	-
Campania	-	-	-	-	-	-	-	-	-	-	-	-	-	-	84	353	-
Italia Meridiona	-	-	-	-	-	-	-	-	-	-	-	-	-	-	91	263	-
Italia	-	-	-	-	-	-	-	-	-	-	-	-	-	-	100	100	-

1) La Margherita (UDEUR, PPI, I Democratici, Rinnovamento Italiano) 2) UDEUR - Popolari

Elezioni della Camera dei Deputati - UDEUR - POPOLARI ■ Napoli ■ Campania



(1)

Unione Democratici per l'Europa - Popolari

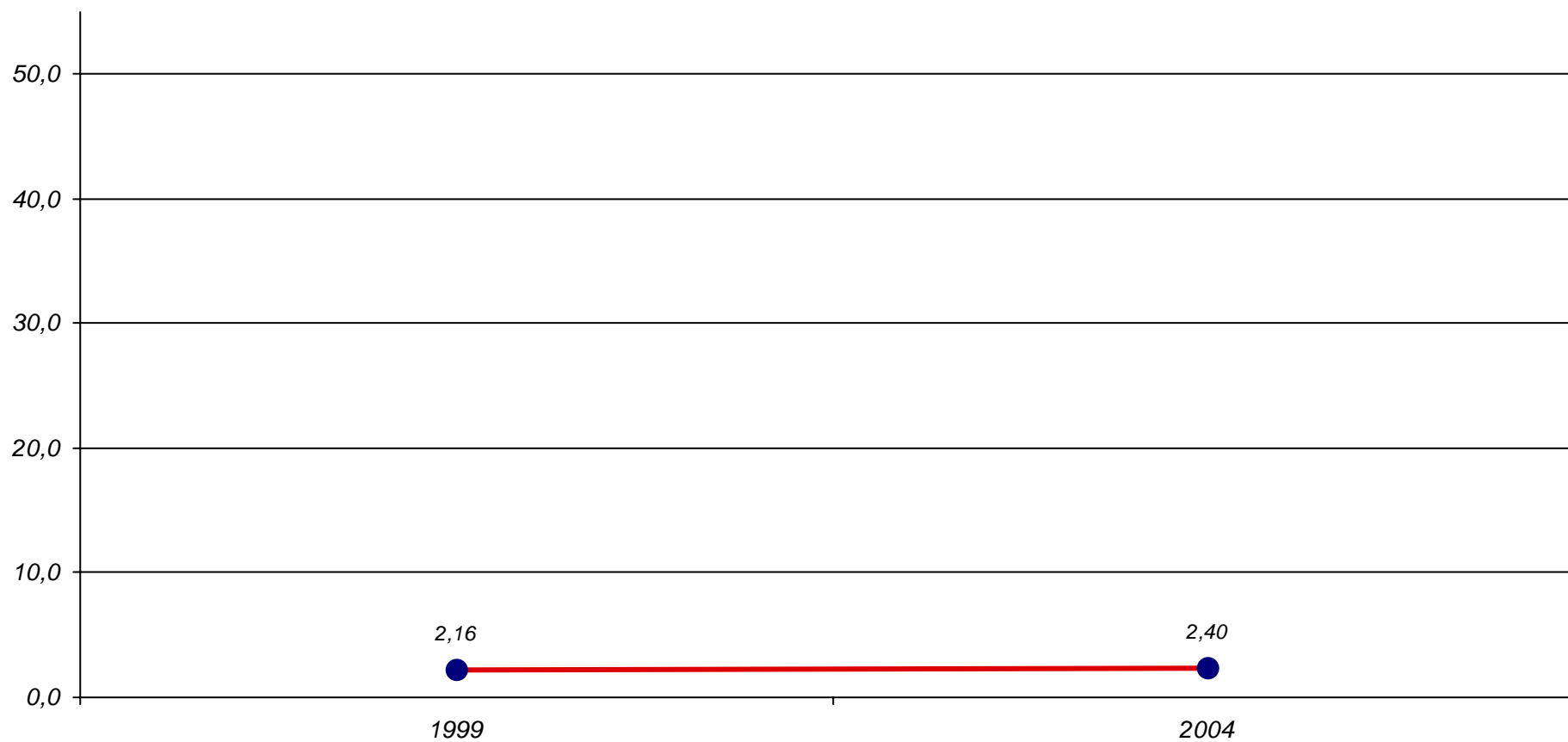
Elezioni del Parlamento Europeo - Napoli, valori assoluti e relativi

Anno	Elezioni		Valori assoluti	Valori relativi	
1979	Parlamento Europeo		-	-	
1984	Parlamento Europeo		-	-	
1989	Parlamento Europeo		-	-	
1994	Parlamento Europeo		-	-	
1999	Parlamento Europeo	Min	8.836	2,16	Min
2004	Parlamento Europeo	Max	10.539	2,40	Max
Massimo storico			10.539	2,40	
Minimo storico			8.836	2,16	

2004: A.P. UDEUR.

Unione Democratici per l'Europa - Popolari

Elezioni del Parlamento Europeo - Napoli, valori relativi



2004: A.P. UDEUR.

Fonte: Servizio Statistica del Comune di Napoli

Unione Democratici per l'Europa - Popolari

Elezioni del Senato della Repubblica - Napoli, valori assoluti e relativi

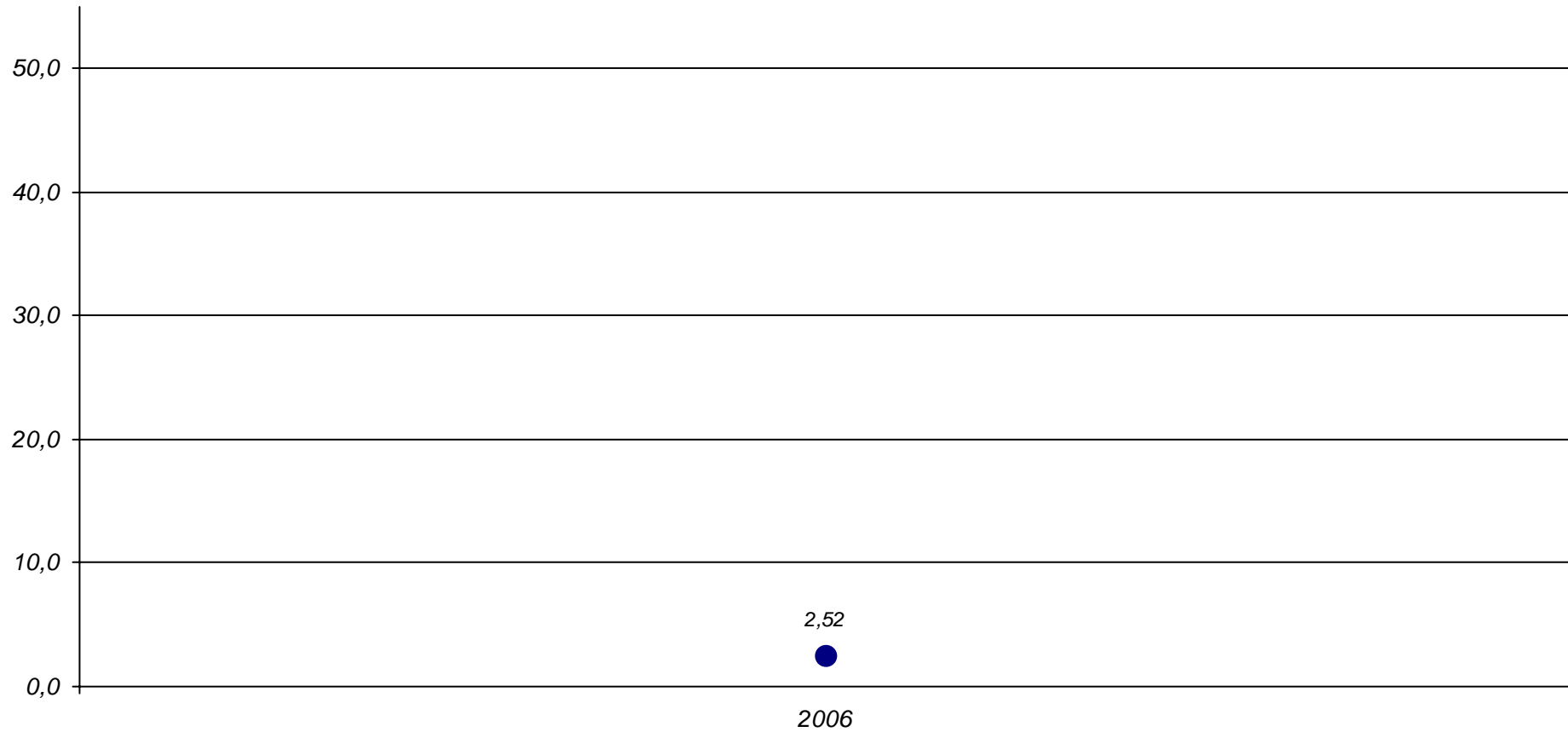
Anno	Elezioni	Valori assoluti	Valori relativi
1948	Senato	-	-
1953	Senato	-	-
1958	Senato	-	-
1963	Senato	-	-
1968	Senato	-	-
1972	Senato	-	-
1976	Senato	-	-
1979	Senato	-	-
1983	Senato	-	-
1987	Senato	-	-
1992	Senato	-	-
1994	Senato	-	-
1996	Senato	-	-
2006	Senato	12.868	2,52
2008	Senato	-	-

Massimo storico

Minimo storico

Unione Democratici per l'Europa - Popolari

Elezioni del Senato - Napoli, valori relativi



Unione Democratici per l'Europa - Popolari

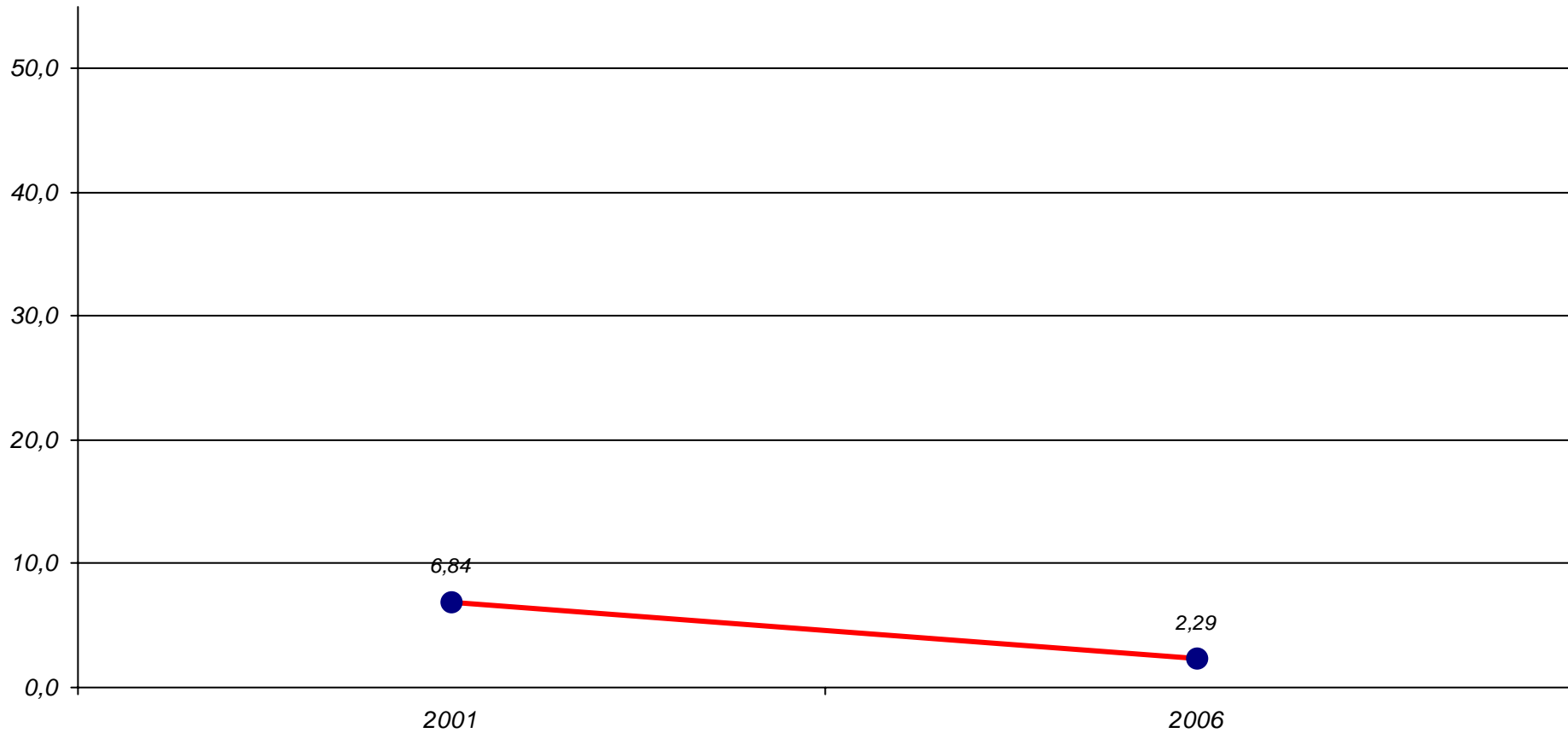
Elezioni della Camera dei Deputati - Napoli, valori assoluti e relativi

Anno	Elezioni		Valori assoluti	Valori relativi	
1946	Assemblea Costituente		-	-	
1948	Camera dei Deputati		-	-	
1953	Camera dei Deputati		-	-	
1958	Camera dei Deputati		-	-	
1963	Camera dei Deputati		-	-	
1968	Camera dei Deputati		-	-	
1972	Camera dei Deputati		-	-	
1976	Camera dei Deputati		-	-	
1979	Camera dei Deputati		-	-	
1983	Camera dei Deputati		-	-	
1987	Camera dei Deputati		-	-	
1992	Camera dei Deputati		-	-	
1994	Camera dei Deputati		-	-	
1996	Camera dei Deputati		-	-	
2001	Camera dei Deputati	Max	35.468	6,84	Max
2006	Camera dei Deputati	Min	13.286	2,29	Min
2008	Camera dei Deputati		-	-	
Massimo storico			35.468	6,84	
Minimo storico			13.286	2,29	

2001: La Margherita (UDEUR, PPI, I Democratici, RI) ; 2006: UDEUR - POPOLARI.

Unione Democratici per l'Europa - Popolari

Elezioni della Camera dei Deputati - Napoli, valori relativi



2001: La Margherita (UDEUR, PPI, I Democratici, RI) ; 2006: UDEUR - POPOLARI.

Unione Democratici per l'Europa - Popolari

Elezioni del Consiglio Regionale - Napoli, valori assoluti e relativi

Anno	Elezioni		Valori assoluti	Valori relativi	
1970	Consiglio Regionale		-	-	
1975	Consiglio Regionale		-	-	
1980	Consiglio Regionale		-	-	
1985	Consiglio Regionale		-	-	
1990	Consiglio Regionale		-	-	
1995	Consiglio Regionale		-	-	
2000	Consiglio Regionale		16.772	3,61	
2005	Consiglio Regionale	Max	27.051	6,23	Max
2010	Consiglio Regionale	Min	10.358	2,60	Min

Massimo storico

27.051

6,23

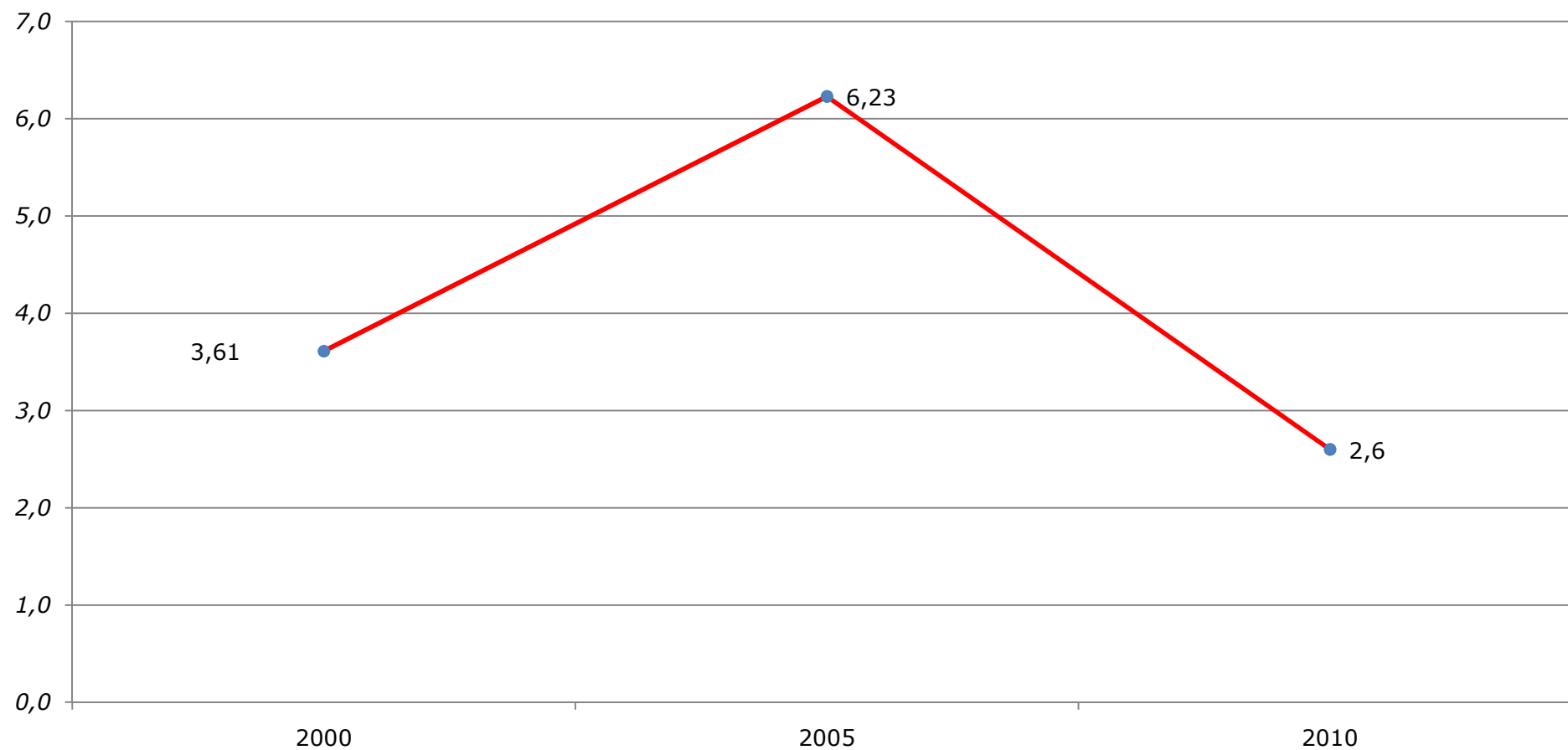
Minimo storico

10.358

2,60

Unione democratici per l'Europa - Popolari

Elezioni del Consiglio Regionale - Napoli, valori relativi



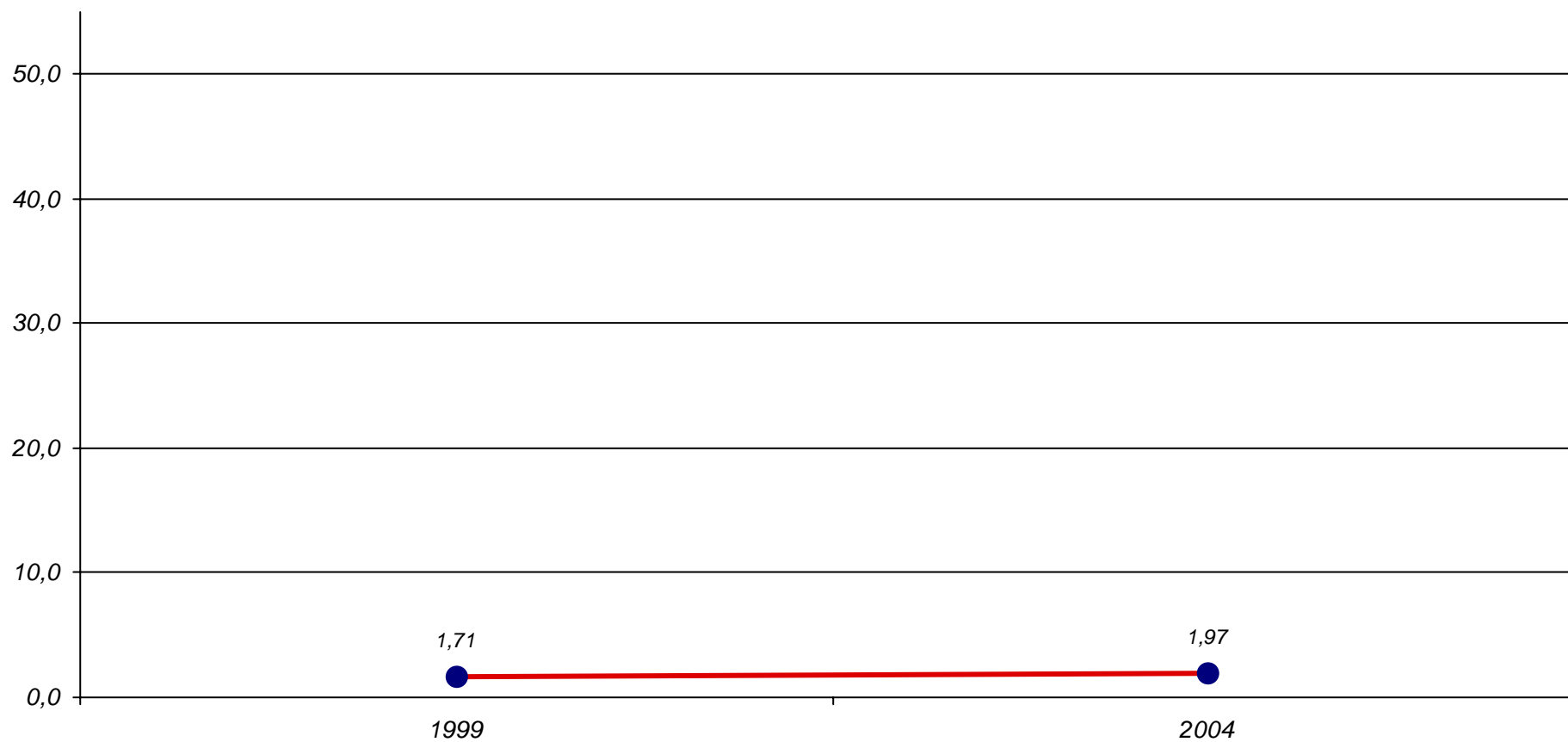
Unione Democratici per l'Europa - Popolari

Elezioni del Consiglio Provinciale - Napoli, valori assoluti e relativi

Anno	Elezioni		Valori assoluti	Valori relativi	
1952	Consiglio Provinciale		-	-	
1956	Consiglio Provinciale		-	-	
1960	Consiglio Provinciale		-	-	
1964	Consiglio Provinciale		-	-	
1970	Consiglio Provinciale		-	-	
1975	Consiglio Provinciale		-	-	
1980	Consiglio Provinciale		-	-	
1985	Consiglio Provinciale		-	-	
1990	Consiglio Provinciale		-	-	
1995	Consiglio Provinciale		-	-	
1999	Consiglio Provinciale	Min	6.331	1,71	Min
2004	Consiglio Provinciale	Max	8.132	1,97	Max
Massimo storico			8.132	1,97	
Minimo storico			6.331	1,71	

Unione Democratici per l'Europa - Popolari

Elezioni del Consiglio Provinciale - Napoli, valori relativi



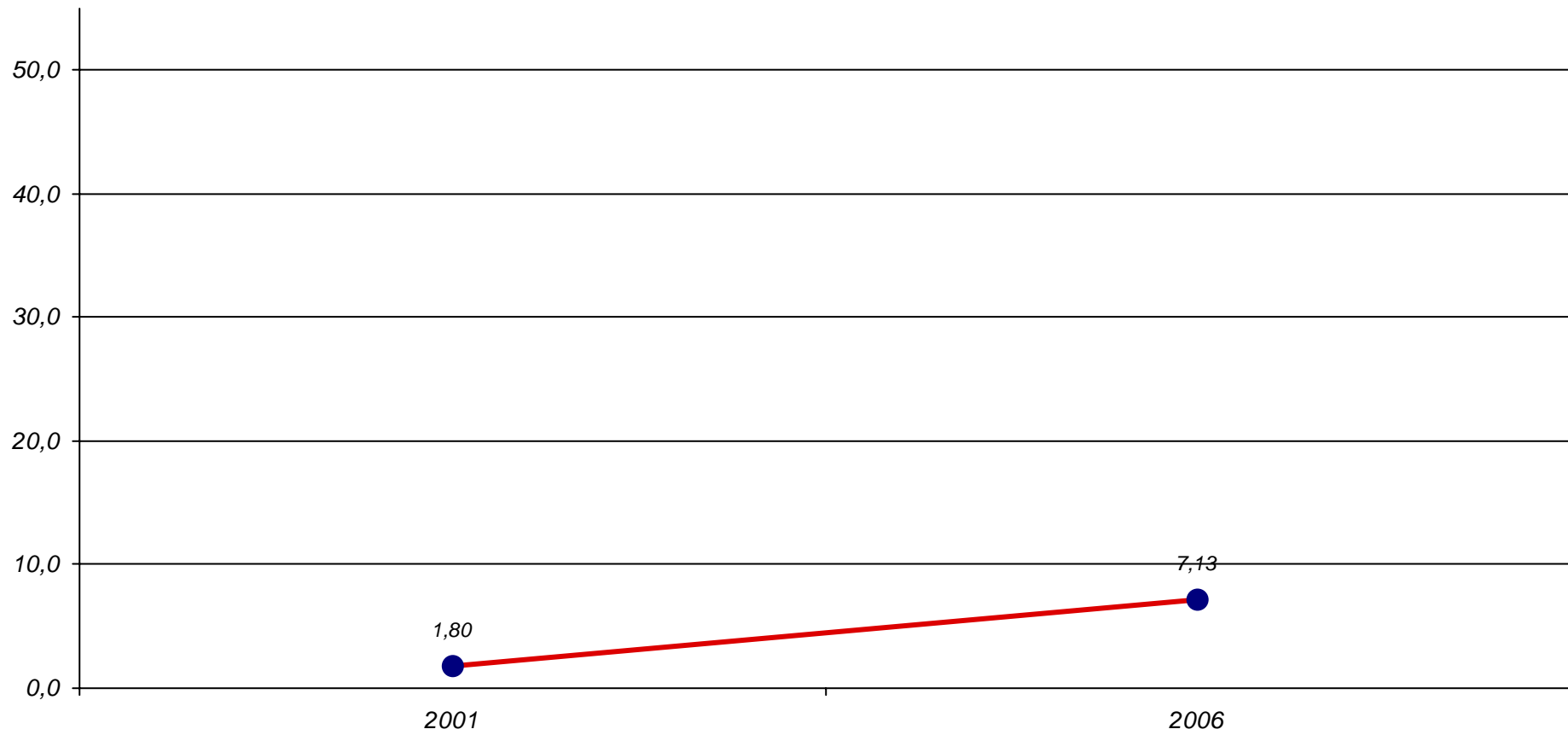
Unione Democratici per l'Europa - Popolari

Elezioni del Consiglio Comunale - Napoli, valori assoluti e relativi

Anno	Elezioni		Valori assoluti		Valori relativi
1946	Consiglio Comunale		-		-
1952	Consiglio Comunale		-		-
1956	Consiglio Comunale		-		-
1960	Consiglio Comunale		-		-
1962	Consiglio Comunale		-		-
1964	Consiglio Comunale		-		-
1970	Consiglio Comunale		-		-
1975	Consiglio Comunale		-		-
1980	Consiglio Comunale		-		-
1983	Consiglio Comunale		-		-
1987	Consiglio Comunale		-		-
1992	Consiglio Comunale		-		-
1993	Consiglio Comunale		-		-
1997	Consiglio Comunale		-		-
2001	Consiglio Comunale	Min	8.345		1,80 Min
2006	Consiglio Comunale	Max	35.588		7,13 Max
Massimo storico			35.588		7,13
Minimo storico			8.345		1,80

Unione Democratici per l'Europa - Popolari

Elezioni del Consiglio Comunale - Napoli, valori relativi



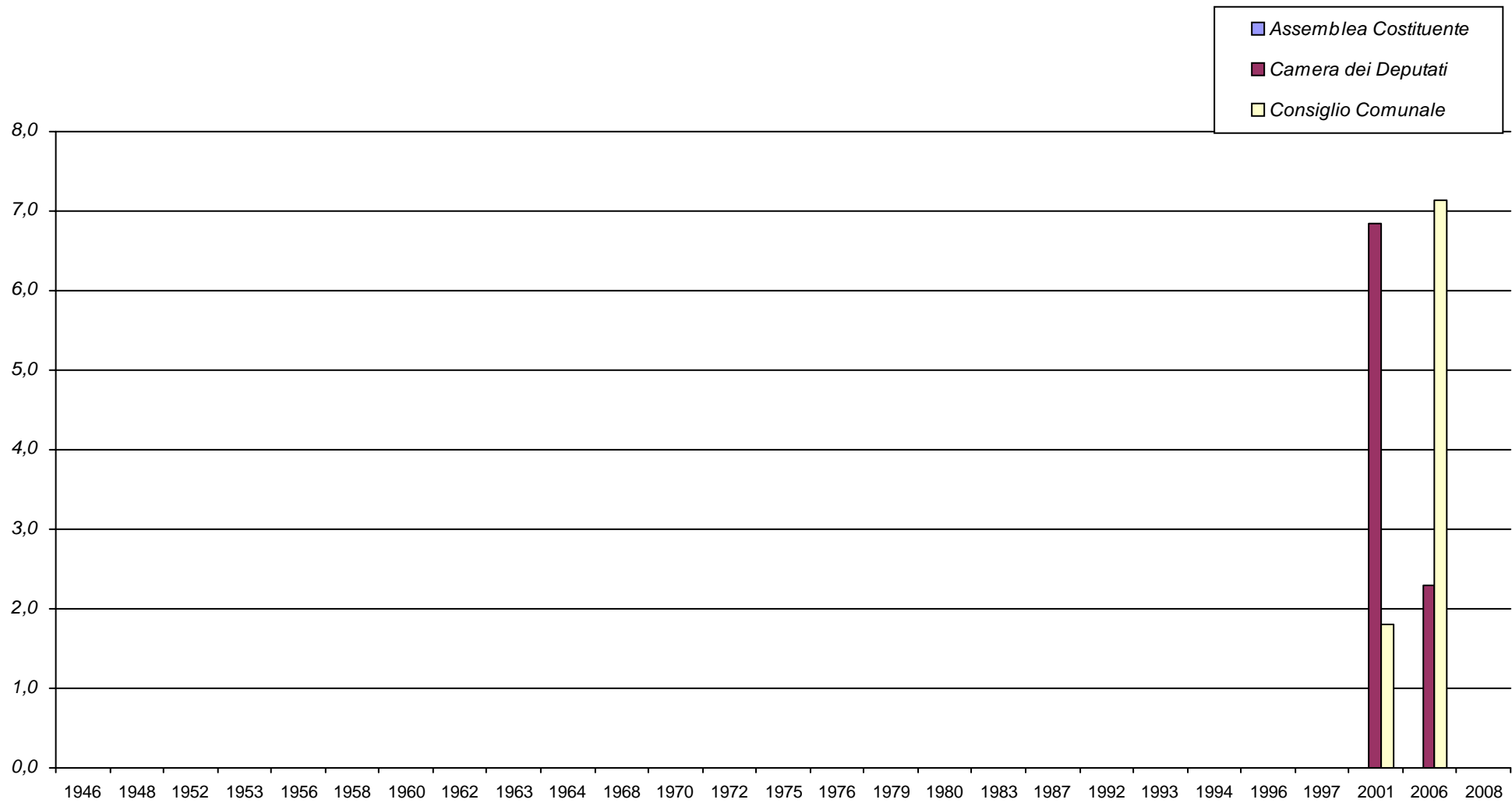
Unione Democratici per l'Europa - Popolari

Elezioni della Camera dei Deputati e Comune - Napoli, valori assoluti e relativi

Anno	Elezioni		Valori assoluti	Valori relativi
1946	Assemblea Costituente		-	-
1946	Consiglio Comunale		-	-
1948	Camera dei Deputati		-	-
1952	Consiglio Comunale		-	-
1953	Camera dei Deputati		-	-
1956	Consiglio Comunale		-	-
1958	Camera dei Deputati		-	-
1960	Consiglio Comunale		-	-
1962	Consiglio Comunale		-	-
1963	Camera dei Deputati		-	-
1964	Consiglio Comunale		-	-
1968	Camera dei Deputati		-	-
1970	Consiglio Comunale		-	-
1972	Camera dei Deputati		-	-
1975	Consiglio Comunale		-	-
1976	Camera dei Deputati		-	-
1979	Camera dei Deputati		-	-
1980	Consiglio Comunale		-	-
1983	Camera dei Deputati		-	-
1983	Consiglio Comunale		-	-
1987	Camera dei Deputati		-	-
1987	Consiglio Comunale		-	-
1992	Camera dei Deputati		-	-
1992	Consiglio Comunale		-	-
1993	Consiglio Comunale		-	-
1994	Camera dei Deputati		-	-
1996	Camera dei Deputati		-	-
1997	Consiglio Comunale		-	-
2001	Camera dei Deputati		35.468	6,84
2001	Consiglio Comunale	Min	8.345	1,80 Min
2006	Camera dei Deputati		13.286	2,29
2006	Consiglio Comunale	Max	35.588	7,13 Max
2008	Camera dei Deputati		-	-
Massimo storico			35.588	7,13
Minimo storico			8.345	1,80

1) Camera dei Deputati : 2001: La Margherita (UDEUR, PPI, I Democratici, RI); 2006: UDEUR - POPOLARI.

Unione Democratici per l' Europa, Napoli - Napoli, valori relativi



1) Camera dei Deputati : 2001: La Margherita (UDEUR, PPI, I Democratici, RI); 2006: UDEUR - POPOLARI.

Unione Democratici per l'Europa - Popolari

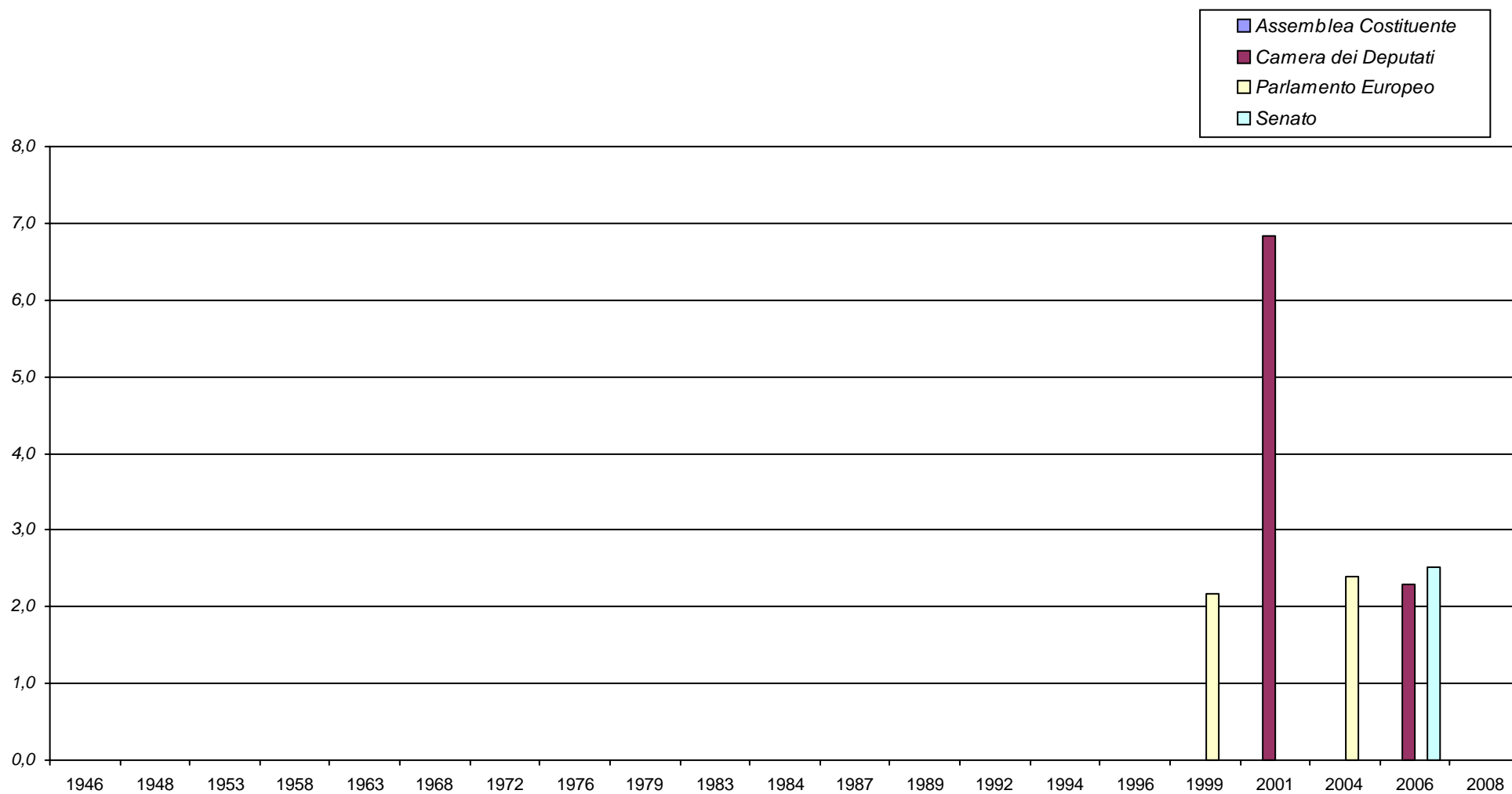
Elezioni Politiche - Napoli, valori assoluti e relativi

Anno	Elezioni		Valori assoluti	Valori relativi	
1946	Assemblea Costituente		-	-	
1948	Camera dei Deputati		-	-	
1948	Senato		-	-	
1953	Camera dei Deputati		-	-	
1953	Senato		-	-	
1958	Camera dei Deputati		-	-	
1958	Senato		-	-	
1963	Camera dei Deputati		-	-	
1963	Senato		-	-	
1968	Camera dei Deputati		-	-	
1968	Senato		-	-	
1972	Camera dei Deputati		-	-	
1972	Senato		-	-	
1976	Camera dei Deputati		-	-	
1976	Senato		-	-	
1979	Camera dei Deputati		-	-	
1979	Parlamento Europeo		-	-	
1979	Senato		-	-	
1983	Camera dei Deputati		-	-	
1983	Senato		-	-	
1984	Parlamento Europeo		-	-	
1987	Camera dei Deputati		-	-	
1987	Senato		-	-	
1989	Parlamento Europeo		-	-	
1992	Camera dei Deputati		-	-	
1992	Senato		-	-	
1994	Camera dei Deputati		-	-	
1994	Parlamento Europeo		-	-	
1994	Senato		-	-	
1996	Camera dei Deputati		-	-	
1996	Senato		-	-	
1999	Parlamento Europeo	Min	8.836	2,16	Min
2001	Camera dei Deputati	Max	35.468	6,84	Max
2004	Parlamento Europeo		10.539	2,40	
2006	Camera dei Deputati		13.286	2,29	
2006	Senato		12.868	2,52	
2008	Camera dei Deputati		-	-	
2008	Senato		-	-	
Massimo storico			35.468	6,84	
Minimo storico			8.836	2,16	

1) Camera dei Deputati : 2001: La Margherita (UDEUR, PPI, I Democratici, RI) ; 2006: UDEUR - POPOLARI.

2) Parlamento Europeo: 2004: A.P. - UDEUR.

Unione Democratici per l' Europa - Napoli, valori relativi



1) Camera dei Deputati : 2001: La Margherita (UDEUR, PPI, I Democratici, RI) ; 2006: UDEUR - POPOLARI.

2) Parlamento Europeo: 2004: A.P. - UDEUR.

Fonte: Servizio Statistica del Comune di Napoli

Unione Democratici per l'Europa - Popolari

Elezioni Amministrative - Napoli, valori assoluti e relativi

Anno	Elezioni		Valori assoluti		Valori relativi
1946	Consiglio Comunale		-		-
1952	Consiglio Comunale		-		-
1952	Consiglio Provinciale		-		-
1956	Consiglio Comunale		-		-
1956	Consiglio Provinciale		-		-
1960	Consiglio Comunale		-		-
1960	Consiglio Provinciale		-		-
1962	Consiglio Comunale		-		-
1964	Consiglio Comunale		-		-
1964	Consiglio Provinciale		-		-
1970	Consiglio Comunale		-		-
1970	Consiglio Provinciale		-		-
1970	Consiglio Regionale		-		-
1975	Consiglio Comunale		-		-
1975	Consiglio Provinciale		-		-
1975	Consiglio Regionale		-		-
1980	Consiglio Comunale		-		-
1980	Consiglio Provinciale		-		-
1980	Consiglio Regionale		-		-
1983	Consiglio Comunale		-		-
1985	Consiglio Provinciale		-		-
1985	Consiglio Regionale		-		-
1987	Consiglio Comunale		-		-
1990	Consiglio Provinciale		-		-
1990	Consiglio Regionale		-		-
1992	Consiglio Comunale		-		-
1993	Consiglio Comunale		-		-
1995	Consiglio Provinciale		-		-
1995	Consiglio Regionale		-		-
1997	Consiglio Comunale		-		-
1999	Consiglio Provinciale	Min	6.331		1,71 Min
2000	Consiglio Regionale		16.772		3,61
2001	Consiglio Comunale		8.345		1,80
2004	Consiglio Provinciale		8.132		1,97
2005	Consiglio Regionale		27.051		6,23
2006	Consiglio Comunale	Max	35.588		7,13 Max
Massimo storico			35.588		7,13
Minimo storico			6.331		1,71

Unione Democratici per l' Europa, Napoli - Napoli, valori relativi

