

DIREZIONE CENTRALE SERVIZI FINANZIARI
Servizio RegISTRAZIONI Contabili e Adempimenti Fiscali

ALLEGATI ALLA DELIBERA DI GIUNTA COMUNALE DI APPROVAZIONE DEL RENDICONTO DELLA GESTIONE
DELL'ESERCIZIO 2013
NR. DEL _

INDICE GENERALE

1. Conto di Bilancio	1
2. Funzioni delegate della Regione e utilizzo di contributi e trasferimenti da parte di organismi comunitari	139
3. Quadro Generale Riassuntivo delle entrate e delle spese	143
4. Quadro Generale Riassuntivo di competenza	146
5. Quadro Generale Riassuntivo della Gestione Finanziaria	148
6. Indicatori finanziari ed economici	150
7. Quadro riassuntivo dei risultati differenziali	155
8. Riepilogo generale di classificazione delle spese	157
9. Conto del Patrimonio – Conto Economico – Prospetto di Conciliazione	169
10. Parametri di deficitarietà e prospetto dimostrativo	184
11. Relazione tecnica di accompagnamento di cui all'art. 151 comma 6 D.Lgs. 267/00	187
12. Stato di attuazione dei programmi	232
13. Relazione sulla verifica dell'efficacia ed efficienza della Gestione dei Programmi	255
14. Conto del Tesoriere	386
15. Disposizione dei residui attivi e passivi	522
16. Patto di stabilità 2013 - certificazione	816
17. Patto di stabilità 2013 – prospetto dimostrativo	820
18. Nota allegata al Rendiconto della Gestione ai sensi dell'art. 62 del D.L. 112/2008 convertito in Legge 133/2008 – SWAP	822
19. Deliberazione di Consiglio Comunale n. 72 del 16/12/2013	827
20. Prospetti SIOPE di cui all'art.2 comma 1 del decreto del Ministero dell'Economia e Finanze del 23/12/2009	852
21. Prospetto Spese di Rappresentanza sostenute dagli Organi di Governo dell'Ente nell'anno 2012 (<i>articolo 16, comma 26, del decreto legge 13 agosto 2011, n. 138</i>)	862
22. Note PG/2013/438070 PG/2013/795474 PG/2014/31254	869
23. Prospetto debiti e crediti della Società Partecipate ai sensi dell'art. 6 , comma 4) a. del decreto legge 95/2012 convertito nella legge 135/2012	875



COMUNE DI NAPOLI

Direzione Centrale Servizi Finanziari

**RENDICONTO DELLA GESTIONE
2013**

✓



Direzione Centrale Servizi Finanziari

RENDICONTO GESTIONE 2013

CONTO DEL BILANCIO



Direzione Centrale Servizi Finanziari

RENDICONTO GESTIONE 2013

CONTO DEL BILANCIO 2013

GESTIONE DELLE ENTRATE

Handwritten signature or mark.

GESTIONE DELLE ENTRATE

COMUNE DI NAPOLI

Esercizio 2013

Pagina

1

01/04/2014

DESCRIZIONE	RS	Residui conservati e Stanziamenti definitivi di bilancio		Numero di Riferimento allo Svolgimento	Conto del Tesoriere	Determinazioni dei residui		Maggiori o Minori Entrate	
		CP	Residui (A)		Competenza (F)	Riscossioni	Residui da riportare		Accertamenti
		Residui (B)	Competenza (G)		Residui (C)	Competenza (H)	Residui (D=B+C)		Competenza (I=G+H)
								E = (+/-) A-D (*)	
								L = (+/-) F-I	
1 TITOLO I - ENTRATE TRIBUTARIE									
1 01 1 01 CATEGORIA 1 - IMPOSTE									
1 01 0010		10 - IMPOSTA COMUNALE IMMOBILI - ICI	RS	56.536.627,03		5.635.203,13	52.947.431,57	58.582.634,70	2.046.007,67
			CP	0,00		0,00	0,00	0,00	0,00
			T	56.536.627,03		5.635.203,13	52.947.431,57	58.582.634,70	
1 01 0012		12 - ICI ESERCIZI DECORSI	RS	12.390.846,93		1.287.874,98	12.030.895,33	13.318.770,31	927.923,38
			CP	2.356.002,00		46.722,79	2.309.279,13	2.356.001,92	-0,08
			T	14.746.848,93		1.334.597,77	14.340.174,46	15.674.772,23	
1 01 0014		14 - ICI SOPRATTASSA	RS	16.732.786,15		869.260,92	16.830.049,00	17.699.309,92	966.523,77
			CP	3.000.000,00		11.754,95	3.380.573,37	3.392.328,32	392.328,32
			T	19.732.786,15		881.015,87	20.210.622,37	21.091.638,24	
1 01 0015		15 - IMU	RS	26.530.059,68		19.881.744,44	6.648.315,24	26.530.059,68	0,00
			CP	311.500.000,00		160.360.130,03	51.960.219,13	212.320.349,16	-99.179.650,84
			T	338.030.059,68		180.241.874,47	58.608.534,37	238.850.408,84	
1 01 0016		16 - IMU ESERCIZI DECORSI	RS	0,00		0,00	0,00	0,00	0,00
			CP	0,00		0,00	0,00	0,00	0,00
			T	0,00		0,00	0,00	0,00	0,00
1 01 0017		17 - IMU - SANZIONI SU VIOLAZIONI	RS	0,00		0,00	0,00	0,00	0,00
			CP	0,00		0,00	0,00	0,00	0,00
			T	0,00		0,00	0,00	0,00	0,00
1 01 0020		20 - IMPOSTA SULLA PUBBLICITA'	RS	0,00		0,00	0,00	0,00	0,00
			CP	1.469,44		1.469,44	0,00	1.469,44	0,00
			T	1.469,44		1.469,44	0,00	1.469,44	0,00
1 01 0030		30 - INVIM ANNI PREGRESSI	RS	0,00		0,00	0,00	0,00	0,00
			CP	200.000,00		109.653,22	0,00	109.653,22	-90.346,78
			T	200.000,00		109.653,22	0,00	109.653,22	
1 01 0052		52 - ICIAP ESERCIZI DECORSI	RS	148.705,05		6.578,77	142.588,43	149.167,20	462,15
			CP	0,00		0,00	0,00	0,00	0,00
			T	148.705,05		6.578,77	142.588,43	149.167,20	
1 01 0054		54 - ICIAP SOPRATTASSE	RS	96.947,77		4.426,64	92.521,13	96.947,77	0,00
			CP	0,00		0,00	0,00	0,00	0,00
			T	96.947,77		4.426,64	92.521,13	96.947,77	

GESTIONE DELLE ENTRATE

COMUNE DI NAPOLI
Esercizio 2013

Pagina 2
01/04/2014

DESCRIZIONE	RS CP T	Residui conservati e Stanziamenti definitivi di bilancio	Numero di Riferimento allo Svolgimento	Conto del Tesoriere	Determinazioni dei residui		Maggiori o Minori Entrate
		Residui (A)		Riscossioni	Residui da riportare	Accertamenti	E = (+/-) A-D (*) L = (+/-) F-I
		Competenza (F)		Residui (B)	Residui (C)	Residui (D=B+C)	
		Totale (M)		Competenza (G)	Competenza (H)	Competenza (I=G+H)	
	Totale (N)	Residui 31 dicembre (O = C + H)	Accertamenti 31 dic. (P=D+I)				
1 01 0060 60 - ADDIZIONALE IRPEF (ART.1 CO.3 D.LGS 360/98)	RS	17.061.956,69		17.061.956,69	0,00	17.061.956,69	0,00
	CP	61.741.000,00		28.419.038,56	33.321.961,44	61.741.000,00	0,00
	T	78.802.956,69		45.480.995,25	33.321.961,44	78.802.956,69	
1 01 0062 62 - ADDIZIONALE SUI DIRITTI DI IMBARCO DI PASSEGGERI SULLE AEROMOBILI	RS	0,00		0,00	0,00	0,00	0,00
	CP	126.228,53		126.228,53	0,00	126.228,53	0,00
	T	126.228,53		126.228,53	0,00	126.228,53	
1 01 0063 63 - 5 PER MILLE GETTITO IRPEF	RS	0,00		0,00	0,00	0,00	0,00
	CP	0,00		0,00	0,00	0,00	0,00
	T	0,00		0,00	0,00	0,00	
1 01 0065 65 - COMPARTECIPAZIONE GETTITO IRPEF	RS	1.547.820,18		0,00	1.547.820,18	1.547.820,18	0,00
	CP	0,00		0,00	0,00	0,00	0,00
	T	1.547.820,18		0,00	1.547.820,18	1.547.820,18	
1 01 0090 90 - ADDIZIONALE CONSUMI EN.ELETTRICA	RS	0,00		422.407,19	0,00	422.407,19	422.407,19
	CP	0,00		0,00	0,00	0,00	0,00
	T	0,00		422.407,19	0,00	422.407,19	
1 01 0091 91 - IMPOSTA DI SOGGIORNO	RS	912.354,57		978.133,00	0,00	978.133,00	65.778,43
	CP	3.500.000,00		2.376.754,89	1.123.245,11	3.500.000,00	0,00
	T	4.412.354,57		3.354.887,89	1.123.245,11	4.478.133,00	
1 01 0092 92 - COMPARTECIPAZIONE IVA	RS	0,00		0,00	0,00	0,00	0,00
	CP	0,00		0,00	0,00	0,00	0,00
	T	0,00		0,00	0,00	0,00	
1 01 0093 93 - IMPOSTA DI SCOPO	RS	0,00		0,00	0,00	0,00	0,00
	CP	0,00		0,00	0,00	0,00	0,00
	T	0,00		0,00	0,00	0,00	
1 01 0094 94 - IMPOSTA DI SOGGIORNO RECUPERO ESERCIZI DECORSI	RS	0,00		0,00	0,00	0,00	0,00
	CP	0,00		0,00	0,00	0,00	0,00
	T	0,00		0,00	0,00	0,00	
1 01 0095 95 - IMPOSTA DI SOGGIORNO SANZIONI SU VIOLAZIONI	RS	0,00		0,00	0,00	0,00	0,00
	CP	1.500,00		0,00	0,00	0,00	-1.500,00
	T	1.500,00		0,00	0,00	0,00	

GESTIONE DELLE ENTRATE

COMUNE DI NAPOLI
Esercizio 2013

Pagina 3
01/04/2014

DESCRIZIONE	RS CP T	Residui conservati e Stanziamenti definitivi di bilancio	Numero di Riferimento allo Svolgimento	Conto del Tesoriere		Determinazioni dei residui		Maggiori o Minori Entrate		
				Riscossioni		Accertamenti				
				Residui (A)	Residui (B)	Residui da riportare	Residui (C)		Residui (D=B+C)	E = (+/-) A-D (*)
				Competenza (F)	Competenza (G)	Competenza (H)	Competenza (I=G+H)		L = (+/-) F-I	
T	Totale (M)	Totale (N)	Residui 31 dicembre (O = C + H)	Accertamenti 31 dic. (P=D+I)						
TOTALE CATEGORIA 1 - IMPOSTE	RS CP T	131.958.104,05 382.426.199,97 514.384.304,02		46.147.585,76 191.451.752,41 237.599.338,17	90.239.620,88 92.095.278,18 182.334.899,06	136.387.206,64 283.547.030,59 419.934.237,23	4.429.102,59 -98.879.169,38			
1 02 1 02 CATEGORIA 2 - TASSE										
1 02 0100 100 - OCCUPAZIONE PERMANENTE SPAZI ED AREE PUBBLICHE	RS CP T	78.917,85 0,00 78.917,85		5.060,97 0,00 5.060,97	73.856,88 0,00 73.856,88	78.917,85 0,00 78.917,85	0,00 0,00			
1 02 0102 102 - OCCUPAZIONE TEMPORANEA SPAZI AREE PUBBLICHE	RS CP T	0,00 0,00 0,00		0,00 0,00 0,00	0,00 0,00 0,00	0,00 0,00 0,00	0,00 0,00			
1 02 0104 104 - OSAP ESERCIZI DECORSI	RS CP T	429.199,22 0,00 429.199,22		27.392,61 0,00 27.392,61	399.460,40 0,00 399.460,40	426.853,01 0,00 426.853,01	-2.346,21 0,00			
1 02 0106 106 - OSAP SOPRATASSE	RS CP T	259.191,21 0,00 259.191,21		12.356,26 0,00 12.356,26	246.114,32 0,00 246.114,32	258.470,58 0,00 258.470,58	-720,63 0,00			
1 02 0110 110 - TASSA SMALTIMENTO RIFIUTI SOLIDI URBANI - TARSU	RS CP T	402.995.430,65 0,00 402.995.430,65		98.085.502,84 0,00 98.085.502,84	297.508.879,04 0,00 297.508.879,04	395.594.381,88 0,00 395.594.381,88	-7.401.048,77 0,00			
1 02 0114 114 - TARSU ESERCIZI DECORSI	RS CP T	24.510.950,14 1.650.000,00 26.160.950,14		2.203.750,19 0,00 2.203.750,19	29.326.468,65 383.383,40 29.709.852,05	31.530.218,84 383.383,40 31.913.602,24	7.019.268,70 -1.266.616,60			
1 02 0115 115 - TARES - TRIBUTO COMUNALE SUI RIFIUTI E SUI SERVIZI	RS CP T	0,00 243.657.915,00 243.657.915,00		0,00 51.136.318,75 51.136.318,75	0,00 193.554.658,58 193.554.658,58	0,00 244.690.977,33 244.690.977,33	0,00 1.033.062,33			
1 02 0116 116 - TARES SERVIZI INDIVISIBILI	RS CP T	0,00 0,00 0,00		0,00 0,00 0,00	0,00 0,00 0,00	0,00 0,00 0,00	0,00 0,00			
1 02 0118 118 - TARSU SOPRATTASSE	RS CP T	9.261.061,12 450.000,00 9.711.061,12		471.892,76 0,00 471.892,76	13.980.077,32 0,00 13.980.077,32	14.451.970,08 0,00 14.451.970,08	5.190.908,96 -450.000,00			

GESTIONE DELLE ENTRATE

COMUNE DI NAPOLI
Esercizio 2013

Pagina 4
01/04/2014

DESCRIZIONE	RS	Residui conservati e Stanziamenti definitivi di bilancio	Numero di Riferimento allo Svolgimento	Conto del Tesoriere	Determinazioni dei residui	Maggiori o Minori Entrate			
				Riscossioni	Residui da riportare		Accertamenti		
				Residui (A)	Residui (B)		Residui (C)	Residui (D=B+C)	E = (+/-) A-D (*)
				Competenza (F)	Competenza (G)		Competenza (H)	Competenza (I=G+H)	L = (+/-) F-I
T	Totale (M)	Totale (N)	Residui 31 dicembre (O = C + H)	Accertamenti 31 dic. (P=D+I)					
1 02 0119 19 - TARES SANZIONI SI VIOLAZIONI	RS	0,00		0,00	0,00	0,00			
	CP	0,00		0,00	0,00	0,00			
	T	0,00		0,00	0,00	0,00			
1 02 0124 124 - CONCESSIONI POLIZIA AMMINISTRATIVA	RS	97.663,83		0,00	97.663,83	0,00			
	CP	0,00		0,00	0,00	0,00			
	T	97.663,83		0,00	97.663,83	0,00			
TOTALE CATEGORIA 2 - TASSE	RS	437.632.414,02		100.805.955,63	341.632.520,44	4.806.062,05			
	CP	245.757.915,00		51.136.318,75	193.938.041,98	-683.554,27			
	T	683.390.329,02		151.942.274,38	535.570.562,42				
1 03 1 03 CATEGORIA 3 - TRIBUTI SPECIALI ED ALTRE ENTRATE TRIBUTARIE PROPRIE									
1 03 0200 200 - DIRITTI PUBBLICHE AFFISSIONI	RS	51.683,94		0,00	51.683,94	0,00			
	CP	0,00		0,00	0,00	0,00			
	T	51.683,94		0,00	51.683,94	0,00			
1 03 0220 220 - CANONI LEGGE 319/76-UTENZE CIVILI	RS	366.339,83		0,00	366.339,83	0,00			
	CP	0,00		0,00	0,00	0,00			
	T	366.339,83		0,00	366.339,83	0,00			
1 03 0240 240 - CANONI LEGGE 319/76:INSEDIAMENTI PRODUTTIVI	RS	9.994,74		0,00	9.994,74	0,00			
	CP	0,00		0,00	0,00	0,00			
	T	9.994,74		0,00	9.994,74	0,00			
1 03 0250 250 - ENTRATE DA FONDO DI SOLIDARIETA COMUNALE GIA' FONDO SPECIALE DI RIEQUILIBRIO	RS	23.184.861,27		10.289.391,16	6.456.384,34	-6.439.085,77			
	CP	368.863.712,66		362.322.187,50	19.844.627,28	13.303.102,12			
	T	392.048.573,93		372.611.578,66	26.301.011,62				
TOTALE CATEGORIA 3 - TRIBUTI SPECIALI ED ALTRE ENTRATE TRIBUTARIE PROPRIE	RS	23.612.879,78		10.289.391,16	6.884.402,85	-6.439.085,77			
	CP	368.863.712,66		362.322.187,50	19.844.627,28	13.303.102,12			
	T	392.476.592,44		372.611.578,66	26.729.030,13				
TOTALE TITOLO I	RS	593.203.397,85		157.242.932,55	438.756.544,17	2.796.078,87			
	CP	997.047.827,63		604.910.258,66	305.877.947,44	-86.259.621,53			
	T	1.590.251.225,48		762.153.191,21	744.634.491,61				

GESTIONE DELLE ENTRATE

COMUNE DI NAPOLI
Esercizio 2013

Pagina 5
01/04/2014

DESCRIZIONE	RS	CP	T	Residui conservati e Stanziamenti definitivi di bilancio	Numero di Riferimento allo Svolgimento	Conto del Tesoriere	Determinazioni dei residui		Maggiori o Minori Entrate
				Residui (A)		Riscossioni	Residui da riportare	Accertamenti	E = (+/-) A-D (*)
				Competenza (F)		Residui (B)	Residui (C)	Residui (D=B+C)	
				Totale (M)		Competenza (G)	Competenza (H)	Competenza (I=G+H)	
					Totale (N)	Residui 31 dicembre (O = C + H)	Accertamenti 31 dic. (P=D+I)		
2 TITOLO II - ENTRATE DERIVANTI DA CONTRIBUTI E TRASFERIMENTI CORRENTI DELLO STATO, DELLE REGIONI E DI ALTRI ENTI PUBBLICI ANCHE IN RAPPORTO ALL' ESERCIZIO DI FUNZIONI DELEGATE DALLA REGIONE									
2 01 2 01 CATEGORIA 1 - CONTRIBUTI E TRASFERIMENTI CORRENTI DALLO STATO									
2 01 0300		300 - FONDO ORDINARIO	RS	26.347.922,02		8.389.552,42	17.958.369,60	26.347.922,02	0,00
			CP	8.389.552,42		0,00	0,00	0,00	-8.389.552,42
			T	34.737.474,44		8.389.552,42	17.958.369,60	26.347.922,02	
2 01 0301		301 - MINORE GETTITO ICI ABITAZIONI PRINCIPALI	RS	0,00		0,00	0,00	0,00	0,00
			CP	0,00		0,00	0,00	0,00	0,00
			T	0,00		0,00	0,00	0,00	0,00
2 01 0302		302 - FONDO PEREQUATIVO FISCALITA'	RS	0,00		0,00	0,00	0,00	0,00
			CP	0,00		0,00	0,00	0,00	0,00
			T	0,00		0,00	0,00	0,00	0,00
2 01 0303		303 - ICI EDIFICI RURALI	RS	0,00		0,00	0,00	0,00	0,00
			CP	0,00		0,00	0,00	0,00	0,00
			T	0,00		0,00	0,00	0,00	0,00
2 01 0304		304 - CONTRIBUTO ONERI AMMORTAMENTO MUTUI	RS	0,00		0,00	0,00	0,00	0,00
			CP	5.678.445,00		5.678.449,65	0,00	5.678.449,65	4,65
			T	5.678.445,00		5.678.449,65	0,00	5.678.449,65	
2 01 0306		306 - FONDO CONSOLIDATO	RS	0,00		0,00	0,00	0,00	0,00
			CP	0,00		0,00	0,00	0,00	0,00
			T	0,00		0,00	0,00	0,00	0,00
2 01 0312		312 - TRASFERIMENTI STATALI LSU COOPERATIVE DI LAVORO	RS	0,00		0,00	0,00	0,00	0,00
			CP	38.537.189,94		38.511.192,05	0,00	38.511.192,05	-25.997,89
			T	38.537.189,94		38.511.192,05	0,00	38.511.192,05	
2 01 0315		315 - TRASFERIMENTI STATALI PER IVA (L.472/99)	RS	0,00		0,00	0,00	0,00	0,00
			CP	0,00		0,00	0,00	0,00	0,00
			T	0,00		0,00	0,00	0,00	0,00
2 01 0320		320 - ALTRI TRASFERIMENTI STATALI	RS	3.260.500,17		1.770.253,13	1.071.803,04	2.842.056,17	-418.444,00
			CP	72.207.190,13		69.023.832,71	26.687.158,99	95.710.991,70	23.503.801,57
			T	75.467.690,30		70.794.085,84	27.758.962,03	98.553.047,87	

GESTIONE DELLE ENTRATE

COMUNE DI NAPOLI
Esercizio 2013

Pagina 6

01/04/2014

DESCRIZIONE	RS CP T	Residui conservati e Stanziamenti definitivi di bilancio		Conto del Tesoriere	Determinazioni dei residui	Maggiori o Minori Entrate		
		Numero di Riferimento allo Svolgimento	Residui (A)	Residui (B)	Riscossioni		Residui da riportare	Accertamenti
			Competenza (F)	Competenza (G)	Residui (C)		Residui (D=B+C)	Residui (E=A-D)
			Totale (M)	Totale (N)	Residui 31 dicembre (O = C + H)		Accertamenti 31 dic. (P=D+I)	L = (+/-) F-I
2 01 0324	324 - TRASFERIMENTI STATALI POLITICHE SOCIALI E DEL LAVORO	RS	0,00		0,00		0,00	
		CP	0,00	118.254,48	0,00	118.254,48	118.254,48	
		T	0,00	118.254,48	0,00	118.254,48		
2 01 0330	330-CONTRIBUTI DELLO STATO CON VINCOLO DI SPESA	RS	6.321.136,12	3.972.132,71	2.349.003,42	6.321.136,13	0,01	
		CP	31.629.548,08	9.287.042,16	22.274.505,92	31.561.548,08	-68.000,00	
		T	37.950.684,20	13.259.174,87	24.623.509,34	37.882.684,21		
2 01 0341	341 - FONDO DI ROTAZIONE PER L'ATTUAZIONE DELLE POLITICHE COMUNITARIE	RS	26.630,61	0,00	26.630,61	26.630,61	0,00	
		CP	0,00	0,00	0,00	0,00	0,00	
		T	26.630,61	0,00	26.630,61	26.630,61		
2 01 0346	346 - CONTRIBUTO DELLO STATO SERVIZIO MENSA SCOLASTICA AGLI INSEGNANTI STATALI	RS	0,00	0,00	0,00	0,00	0,00	
		CP	899.000,00	990.371,70	0,00	990.371,70	91.371,70	
		T	899.000,00	990.371,70	0,00	990.371,70		
2 01 0350	350 - DALLO STATO: FINANZIAMENTI EUROPEI PER L'ATTUAZIONE DI PROGETTI DEL PROGRAMMA OPERATIVO NAZIONALE	RS	0,00	0,00	0,00	0,00	0,00	
		CP	0,00	0,00	0,00	0,00	0,00	
		T	0,00	0,00	0,00	0,00		
TOTALE CATEGORIA 1 - TRASFERIMENTI DALLO STATO		RS	35.956.188,92	14.131.938,26	21.405.806,67	35.537.744,93	-418.443,99	
		CP	157.340.925,57	123.609.142,75	48.961.664,91	172.570.807,66	15.229.882,09	
		T	193.297.114,49	137.741.081,01	70.367.471,58	208.108.552,59		
2 02 2 02 CATEGORIA 2 - CONTRIBUTI E TRASFERIMENTI CORRENTI DALLA REGIONE								
2 02 0400	400 - TRASFERIMENTI E CONTRIBUTI PER INTERVENTI SOCIO-ASSISTENZIALI	RS	20.905.002,39	8.108.846,75	12.152.751,12	20.261.597,87	-643.404,52	
		CP	15.989.808,05	904.800,00	8.521.090,04	9.425.890,04	-6.563.918,01	
		T	36.894.810,44	9.013.646,75	20.673.841,16	29.687.487,91		
2 02 0402	402 - TRASFERIMENTI E CONTRIBUTI PER PERCORSI DI WELFARE TO WORK	RS	335,15	0,00	335,15	335,15	0,00	
		CP	0,00	0,00	0,00	0,00	0,00	
		T	335,15	0,00	335,15	335,15		
2 02 0405	405 - CONTRIBUTI REGIONALI PER IL RECUPERO ED IL RESTAURO DEGLI IMMOBILI DEL CENTRO STORICO, PERIFERICO E PERIFERIE DEGRADATE	RS	0,00	0,00	0,00	0,00	0,00	
		CP	0,00	0,00	0,00	0,00	0,00	
		T	0,00	0,00	0,00	0,00		
2 02 0410	410 - TRASFERIMENTI REGIONALI PER INTERVENTI L.431/98	RS	7.066.163,03	0,00	7.066.163,03	7.066.163,03	0,00	
		CP	2.205.059,09	0,00	0,00	0,00	-2.205.059,09	
		T	9.271.222,12	0,00	7.066.163,03	7.066.163,03		

GESTIONE DELLE ENTRATE

COMUNE DI NAPOLI
Esercizio 2013

Pagina 7
01/04/2014

DESCRIZIONE	RS CP T	Residui conservati e Stanziamenti definitivi di bilancio	Numero di Riferimento allo Svolgimento	Conto del Tesoriere	Determinazioni dei residui		Maggiori o Minori Entrate
		Residui (A)		Riscossioni	Residui da riportare	Accertamenti	E = (+/-) A-D (*)
				Residui (B)	Residui (C)	Residui (D=B+C)	
		Competenza (F)		Competenza (G)	Competenza (H)	Competenza (I=G+H)	L = (+/-) F-I
Totale (M)	Totale (N)	Residui 31 dicembre (O = C + H)	Accertamenti 31 dic. (P=D+I)				
2 02 0415 415 - DALLA REGIONE : FINANZIAMENTI EUROPEI IN ATTUAZIONE DI PROGETTI DEL PROGRAMMA OPERATIVO REGIONALE	RS	10.580.440,00		1.800.000,00	8.780.440,00	10.580.440,00	0,00
	CP	1.232.335,88		0,00	732.335,88	732.335,88	-500.000,00
	T	11.812.775,88		1.800.000,00	9.512.775,88	11.312.775,88	
2 02 0420 420 - TRASFERIMENTI E CONTRIBUTI REGIONALI PER ALTRE FINALITA'	RS	8.049.692,46		693.950,00	7.091.926,98	7.785.876,98	-263.815,48
	CP	70.000,00		6.614.972,23	0,00	6.614.972,23	6.544.972,23
	T	8.119.692,46		7.308.922,23	7.091.926,98	14.400.849,21	
2 02 0430 430 - TRASFERIMENTI REGIONALI PER TRASPORTI	RS	51.273.538,38		40.541.988,12	10.731.550,26	51.273.538,38	0,00
	CP	60.259.168,47		0,00	60.259.168,47	60.259.168,47	0,00
	T	111.532.706,85		40.541.988,12	70.990.718,73	111.532.706,85	
TOTALE CATEGORIA 2 - CONTRIBUTI E TRASFERIMENTI CORRENTI DALLA REGIONE	RS	97.875.171,41		51.144.784,87	45.823.166,54	96.967.951,41	-907.220,00
CP	79.756.371,49		7.519.772,23	69.512.594,39	77.032.366,62	-2.724.004,87	
T	177.631.542,90		58.664.557,10	115.335.760,93	174.000.318,03		
2 03 2 03 CATEGORIA 3 - CONTRIBUTI E TRASFERIMENTI DALLA REGIONE PER FUNZIONI DELEGATE							
2 03 0425 425 - CONTRIBUTO REGIONALE AI SENSI DELLA LEGGE REGIONALE N. 34/81	RS	0,00		0,00	0,00	0,00	0,00
	CP	0,00		0,00	0,00	0,00	0,00
	T	0,00		0,00	0,00	0,00	0,00
2 03 0500 500 - TRASFERIMENTI REG.LI PER ASSISTENZA SCOLASTICA E DIRITTO ALLO STUDIO	RS	2.939.585,00		0,00	2.939.585,00	2.939.585,00	0,00
	CP	6.417.731,00		0,00	0,00	0,00	-6.417.731,00
	T	9.357.316,00		0,00	2.939.585,00	2.939.585,00	
2 03 0520 520 - TRASFERIMENTI PER ALTRE FUNZIONI DELEGATE	RS	413.384,78		0,00	364.076,92	364.076,92	-49.307,86
	CP	2.000,00		0,00	0,00	0,00	-2.000,00
	T	415.384,78		0,00	364.076,92	364.076,92	
TOTALE CATEGORIA 3 - TRASFERIMENTI DALLA REGIONE PER FUNZIONI DELEGATE	RS	3.352.969,78		0,00	3.303.661,92	3.303.661,92	-49.307,86
CP	6.419.731,00		0,00	0,00	0,00	-6.419.731,00	
T	9.772.700,78		0,00	3.303.661,92	3.303.661,92		
2 04 2 04 CATEGORIA 4 - CONTRIBUTI E TRASFERIMENTI DA PARTE DI ORGANISMI COMUNITARI E INTERNAZIONALI							
2 04 0530 530 - TRASFERIMENTI DA ORGANI COMUNITARI	RS	255.951,82		66.826,82	188.125,00	254.951,82	-1.000,00
	CP	837.600,00		38.501,42	495.748,58	534.250,00	-303.350,00
	T	1.093.551,82		105.328,24	683.873,58	789.201,82	

GESTIONE DELLE ENTRATE

COMUNE DI NAPOLI
Esercizio 2013

Pagina 8
01/04/2014

DESCRIZIONE	RS CP T	Residui conservati e Stanziamenti definitivi di bilancio	Numero di Riferimento allo Svolgimento	Conto del Tesoriere	Determinazioni dei residui	Maggiori o Minori Entrate	
				Riscossioni	Residui da riportare	Accertamenti	
				Residui (B)	Residui (C)	Residui (D=B+C)	E = (+/-) A-D (*)
				Competenza (G)	Competenza (H)	Competenza (I=G+H)	L = (+/-) F-I
Totale (M)	Totale (N)	Residui 31 dicembre (O = C + H)	Accertamenti 31 dic. (P=D+I)				
TOTALE CATEGORIA 4 - TRASFERIMENTI DA ORGANISMI COMUNITARI E INTERNAZIONALI	RS CP T	255.951,82 837.600,00 1.093.551,82		66.826,82 38.501,42 105.328,24	188.125,00 495.748,58 683.873,58	254.951,82 534.250,00 789.201,82	-1.000,00 -303.350,00
2 05 2 05 CATEGORIA 5 - CONTRIBUTI E TRASFERIMENTI DA ALTRI ENTI DEL SETTORE PUBBLICO							
2 05 0400 400 - TRASFERIMENTI E CONTRIBUTI PER INTERVENTI SOCIO-ASSISTENZIALI	RS CP T	3.383.293,24 1.355.086,33 4.738.379,57		0,00 0,00 0,00	2.377.900,51 1.155.086,33 3.532.986,84	2.377.900,51 1.155.086,33 3.532.986,84	-1.005.392,73 -200.000,00
2 05 0550 550 - CONTRIBUTI DIVERSI DA ALTRI ENTI PUBBLICI	RS CP T	13.768.875,92 820.900,00 14.589.775,92		920.983,24 150.295,12 1.071.278,36	12.591.045,80 382.900,00 12.973.945,80	13.512.029,04 533.195,12 14.045.224,16	-256.846,88 -287.704,88
2 05 0555 555 - TRASFERIMENTI DIVERSI DA ALTRI ENTI DEL SETTORE PUBBLICO	RS CP T	0,00 50.000,00 50.000,00		0,00 0,00 0,00	0,00 0,00 0,00	0,00 0,00 0,00	0,00 -50.000,00
TOTALE CATEGORIA 5 - TRASFERIMENTI DA ALTRI ENTI DEL SETTORE PUBBLICO	RS CP T	17.152.169,16 2.225.986,33 19.378.155,49		920.983,24 150.295,12 1.071.278,36	14.968.946,31 1.537.986,33 16.506.932,64	15.889.929,55 1.688.281,45 17.578.211,00	-1.262.239,61 -537.704,88
TOTALE TITOLO II	RS CP T	154.592.451,09 246.580.614,39 401.173.065,48		66.264.533,19 131.317.711,52 197.582.244,71	85.689.706,44 120.507.994,21 206.197.700,65	151.954.239,63 251.825.705,73 403.779.945,36	-2.638.211,46 5.245.091,34

GESTIONE DELLE ENTRATE

COMUNE DI NAPOLI
Esercizio 2013

Pagina 9
01/04/2014

DESCRIZIONE	RS CP T	Residui conservati e Stanziamenti definitivi di bilancio	Numero di Riferimento allo Svolgimento	Conto del Tesoriere	Determinazioni dei residui	Maggiori o Minori Entrate	
		Residui (A)		Riscossioni	Residui da riportare		Accertamenti
		Competenza (F)		Residui (B)	Residui (C)		Residui (D=B+C)
		Totale (M)		Competenza (G)	Competenza (H)		Competenza (I=G+H)
				Totale (N)	Residui 31 dicembre (O = C + H)	Accertamenti 31 dic. (P=D+I)	E = (+/-) A-D (*) L = (+/-) F-I
3 TITOLO III - ENTRATE EXTRATRIBUTARIE							
3 01 3 01 CATEGORIA 1 - PROVENTI DEI SERVIZI PUBBLICI							
3 01 0600	600 - DIRITTI SU ATTI STATO CIVILE ED ANAGRAFE	RS 516,00 CP 945.216,40 T 945.732,40		0,00 878.449,20 878.449,20	0,00 0,00 0,00	0,00 878.449,20 878.449,20	-516,00 -66.767,20
3 01 0610	610 - DIRITTI DI SEGRETERIA	RS 517.640,90 CP 1.196.280,00 T 1.713.920,90		515.950,90 907.622,56 1.423.573,46	0,00 0,00 0,00	515.950,90 907.622,56 1.423.573,46	-1.690,00 -288.657,44
3 01 0620	620 - DIRITTI DIVERSI	RS 4.298.335,15 CP 1.241.232,79 T 5.539.567,94		326.653,13 1.175.450,94 1.502.104,07	4.000.826,90 11.247,55 4.012.074,45	4.327.480,03 1.186.698,49 5.514.178,52	29.144,88 -54.534,30
3 01 0630	630 - PROVENTI DA PARCHEGGI IN CONCESSIONE	RS 104.381,27 CP 2.036.381,27 T 2.140.762,54		18.925,34 3.000,00 21.925,34	339.672,16 2.033.381,27 2.373.053,43	358.597,50 2.036.381,27 2.394.978,77	254.216,23 0,00
3 01 0635	635 - PROVENTI MENSE SCOLASTICHE (R.IVA)	RS 137.255,44 CP 3.400.000,00 T 3.537.255,44		137.255,44 4.091.375,65 4.228.631,09	0,00 0,00 0,00	137.255,44 4.091.375,65 4.228.631,09	0,00 691.375,65
3 01 0640	640 - PROVENTI TRASPORTI FUNEBRI ED ALTRI SERVIZI CIMITERIALI (RILEVANTI IVA)	RS 6.165.573,60 CP 1.358.860,00 T 7.524.433,60		9.783,78 325.317,21 335.100,99	6.155.789,82 617.770,00 6.773.559,82	6.165.573,60 943.087,21 7.108.660,81	0,00 -415.772,79
3 01 0642	642 - PROVENTI ALTRI SERVIZI CIMITERIALI	RS 164.198,90 CP 1.891.870,00 T 2.056.068,90		169.874,66 1.285.000,00 1.454.874,66	0,00 0,00 0,00	169.874,66 1.285.000,00 1.454.874,66	5.675,76 -606.870,00
3 01 0645	645 - PROVENTI DA SERVIZI SOCIO-ASSISTENZIALI (R.IVA)	RS 9.307,00 CP 30.000,00 T 39.307,00		9.307,00 15.543,00 24.850,00	0,00 0,00 0,00	9.307,00 15.543,00 24.850,00	0,00 -14.457,00
3 01 0650	650 - PROVENTI ASILI NIDO	RS 39.488,44 CP 680.000,00 T 719.488,44		39.488,44 676.812,66 716.301,10	0,00 4.040,00 4.040,00	39.488,44 680.852,66 720.341,10	0,00 852,66
3 01 0655	655 - PROVENTI IMPIANTI SPORTIVI (RIL.IVA)	RS 5.076.649,83 CP 2.049.322,65 T 7.125.972,48		207.164,45 867.473,71 1.074.638,16	4.354.742,48 979.436,69 5.334.179,17	4.561.906,93 1.846.910,40 6.408.817,33	-514.742,90 -202.412,25

GESTIONE DELLE ENTRATE

COMUNE DI NAPOLI
Esercizio 2013

Pagina 10

01/04/2014

DESCRIZIONE	RS CP T	Residui conservati e Stanziamenti definitivi di bilancio	Numero di Riferimento allo Svolgimento	Conto del Tesoriere	Determinazioni dei residui	Maggiori o Minori Entrate	
		Residui (A)		Riscossioni	Residui da riportare		Accertamenti
		Competenza (F)		Residui (B)	Residui (C)		Residui (D=B+C)
		Totale (M)		Competenza (G)	Competenza (H)		Competenza (I=G+H)
				Residui 31 dicembre (O = C + H)	Accertamenti 31 dic. (P=D+I)	E = (+/-) A-D (*) L = (+/-) F-I	
3 01 0660 660 - PROVENTI SERVIZI CULTURALI	RS	14.102,44		11.602,44	2.500,00	0,00	
	CP	418.723,77		450.132,81	7.311,10	38.720,14	
	T	432.826,21		461.735,25	9.811,10		
3 01 0662 662 - PROVENTI DA MATRIMONI CIVILI	RS	0,00		0,00	0,00	0,00	
	CP	0,00		0,00	0,00	0,00	
	T	0,00		0,00	0,00	0,00	
3 01 0665 665 - PROVENTI DA MERCATI (R.IVA)	RS	2.781.427,26		409.043,84	2.472.383,42	100.000,00	
	CP	1.531.454,94		1.209.412,79	334.433,15	12.391,00	
	T	4.312.882,20		1.618.456,63	2.806.816,57		
3 01 0670 670 - PROVENTI DA STABILIMENTO DI MATTAZIONE (R.IVA)	RS	0,00		0,00	0,00	0,00	
	CP	1.562,30		1.562,30	0,00	0,00	
	T	1.562,30		1.562,30	0,00	0,00	
3 01 0680 680 - PROVENTI DAL SERVIZIO SMALTIMENTO RIFIUTI	RS	0,00		0,00	0,00	0,00	
	CP	0,00		0,00	0,00	0,00	
	T	0,00		0,00	0,00	0,00	
3 01 0682 682 - CANONE MINIMO GARANTITO SOCIETA' ELPIS	RS	3.835.482,95		2.335.799,82	1.499.681,63	-1,50	
	CP	3.000.000,00		0,00	3.000.000,00	0,00	
	T	6.835.482,95		2.335.799,82	4.499.681,63		
3 01 0685 685 - CANONE DEPURAZIONE E FOGNATURA	RS	43.602.650,17		5.075.886,53	38.668.791,38	142.027,74	
	CP	10.109.100,07		69.484,20	10.039.266,41	-349,46	
	T	53.711.750,24		5.145.370,73	48.708.057,79		
3 01 0687 687 - CANONI DEPURAZIONE E FOGNATURA UTENZE NON SERVITE DA ACQUEDOTTO	RS	992.464,20		241.311,76	749.523,99	-1.628,45	
	CP	156.744,05		41.638,29	115.105,76	0,00	
	T	1.149.208,25		282.950,05	864.629,75		
3 01 0690 690 - PROVENTI DI SERVIZI DIVERSI RILEVANTI AGLI EFFETTI DELL'IVA	RS	7.077.424,42		543.415,24	6.534.009,18	0,00	
	CP	4.247.928,89		6.872.301,11	4.504,14	2.628.876,36	
	T	11.325.353,31		7.415.716,35	6.538.513,32		
3 01 0691 691 - PROVENTI SERVIZI DIVERSI	RS	0,00		0,00	0,00	0,00	
	CP	595.800,74		566.052,90	0,00	-29.747,84	
	T	595.800,74		566.052,90	0,00		
3 01 0692 692 - VIOLAZIONE NORME CONTRATTUALI	RS	0,00		0,00	0,00	0,00	
	CP	0,00		0,00	0,00	0,00	
	T	0,00		0,00	0,00	0,00	

GESTIONE DELLE ENTRATE

COMUNE DI NAPOLI

Esercizio 2013

Pagina

11

01/04/2014

DESCRIZIONE	RS CP T	Residui conservati e Stanziamenti definitivi di bilancio	Numero di Riferimento allo Svolgimento	Conto del Tesoriere	Determinazioni dei residui	Maggiori o Minori Entrate	
		Residui (A)		Riscossioni	Residui da riportare		Accertamenti
		Competenza (F)		Residui (B)	Residui (C)		Residui (D=B+C)
		Totale (M)		Totale (N)	Residui 31 dicembre (O = C + H)		Accertamenti 31 dic. (P=D+I)
E = (+/-) A-D (*)							
L = (+/-) F-I							
3 01 0693 693 - SANZIONI AMMINISTRATIVE PER VIOLAZIONE NORMATIVE AMBIENTALI IN TEMA DI RIFIUTI	RS	0,00		0,00	0,00	0,00	
	CP	10.000,00		0,00	0,00	-10.000,00	
	T	10.000,00		0,00	0,00	0,00	
3 01 0694 694 - PENE PECUNIARIE SU TRIBUTI COMUNALI	RS	169,00		3,75	165,25	0,00	
	CP	0,00		0,00	0,00	0,00	
	T	169,00		3,75	165,25	0,00	
3 01 0695 695 - CONTRAVVENZIONI REGOLAMENTI COMUNALI	RS	2.744.428,50		288.469,02	2.455.959,48	0,00	
	CP	1.030.000,00		319.632,17	0,00	-710.367,83	
	T	3.774.428,50		608.101,19	2.455.959,48	3.064.060,67	
3 01 0699 699 - CONTRAVVENZIONI DISCIPLINA DELLA CIRCOLAZIONE STRADALE	RS	251.331.697,62		12.322.441,08	263.700.432,85	24.691.176,31	
	CP	77.000.000,00		17.693.211,39	59.311.142,10	4.353,49	
	T	328.331.697,62		30.015.652,47	323.011.574,95	353.027.227,42	
TOTALE CATEGORIA 1 - PROVENTI DEI SERVIZI PUBBLICI	RS	328.893.193,09		22.662.376,62	330.934.478,54	24.703.662,07	
	CP	112.930.477,87		37.449.472,89	76.457.638,17	976.633,19	
	T	441.823.670,96		60.111.849,51	407.392.116,71	467.503.966,22	
3 02 3 02 CATEGORIA 2 - PROVENTI DEI BENI DELL'ENTE							
3 02 0700 700 - FITTI FONDI RUSTICI E SUOLI	RS	1.266.617,17		14.985,96	1.208.846,42	-42.784,79	
	CP	308.304,75		127.097,58	762.306,06	581.098,89	
	T	1.574.921,92		142.083,54	1.971.152,48	2.113.236,02	
3 02 0710 710 - FITTI DI FABBRICATI	RS	69.819.629,89		3.711.130,48	66.045.544,66	-62.954,75	
	CP	23.124.864,75		8.975.887,51	15.606.212,33	1.457.235,09	
	T	92.944.494,64		12.687.017,99	81.651.756,99	94.338.774,98	
3 02 0715 715 - UTILIZZO CUNICOLI E SOTTOSERVIZI	RS	0,00		0,00	0,00	0,00	
	CP	200.000,00		0,00	0,00	-200.000,00	
	T	200.000,00		0,00	0,00	0,00	
3 02 0720 720 - ALTRI PROVENTI DI BENI IMMOBILI	RS	1.740.732,83		256.464,81	1.484.268,02	0,00	
	CP	1.404.617,87		1.352.632,78	204.835,44	152.850,35	
	T	3.145.350,70		1.609.097,59	1.689.103,46	3.298.201,05	
3 02 0740 740 - PROVENTI DI BENI EX ENTI OSPEDALIERI	RS	854.520,81		11.439,35	832.449,94	-10.631,52	
	CP	331.402,50		106.849,86	222.880,74	-1.671,90	
	T	1.185.923,31		118.289,21	1.055.330,68	1.173.619,89	

GESTIONE DELLE ENTRATE

COMUNE DI NAPOLI
Esercizio 2013

Pagina 12
01/04/2014

DESCRIZIONE	RS CP T	Residui conservati e Stanziamenti definitivi di bilancio	Numero di Riferimento allo Svolgimento	Conto del Tesoriere	Determinazioni dei residui	Maggiori o Minori Entrate		
		Residui (A)		Riscossioni	Residui da riportare		Accertamenti	
				Competenza (F)	Residui (B)		Residui (C)	Residui (D=B+C)
					Totale (M)		Competenza (G)	Competenza (H)
			Totale (N)	Residui 31 dicembre (O = C + H)	Accertamenti 31 dic. (P=D+I)			
3 02 0750 750 - PROVENTI PER LOCAZIONE MATERIALI ROTABILI	RS	21.686.656,00		19.176.656,00	2.510.000,00	21.686.656,00	0,00	
	CP	2.510.000,00		0,00	2.510.000,00	2.510.000,00	0,00	
	T	24.196.656,00		19.176.656,00	5.020.000,00	24.196.656,00		
3 02 0760 760 - CANONI OCCUPAZIONE SPAZI ED AREE PUBBLICHE	RS	31.067.593,65		2.463.352,20	28.933.279,56	31.396.631,76	329.038,11	
	CP	9.300.000,00		3.842.110,01	5.291.609,43	9.133.719,44	-166.280,56	
	T	40.367.593,65		6.305.462,21	34.224.888,99	40.530.351,20		
3 02 0770 770 - PROVENTI STABILIMENTI BALNEARI	RS	0,00		0,00	0,00	0,00	0,00	
	CP	0,00		0,00	0,00	0,00	0,00	
	T	0,00		0,00	0,00	0,00		
3 02 0780 780 - PROVENTI VARI	RS	1.000,00		1.500,00	0,00	1.500,00	500,00	
	CP	31.750,00		4.000,00	16.644,78	20.644,78	-11.105,22	
	T	32.750,00		5.500,00	16.644,78	22.144,78		
TOTALE CATEGORIA 2 - PROVENTI DEI BENI DELL'ENTE		RS	126.436.750,35	25.635.528,80	101.014.388,60	126.649.917,40	213.167,05	
		CP	37.210.939,87	14.408.577,74	24.614.488,78	39.023.066,52	1.812.126,65	
		T	163.647.690,22	40.044.106,54	125.628.877,38	165.672.983,92		
3 03 3 03 CATEGORIA 3 - INTERESSI SU ANTICIPAZIONI E CREDITI								
3 03 0800 800 - INTERESSI MORATORI	RS	13.185.418,41		1.690.520,17	14.357.867,64	16.048.387,81	2.862.969,40	
	CP	3.624.392,68		2.695.648,35	1.267.318,23	3.962.966,58	338.573,90	
	T	16.809.811,09		4.386.168,52	15.625.185,87	20.011.354,39		
3 03 0805 805 - INTERESSI SU CONFERIMENTI DI CAPITALI	RS	2.463.473,64		783.626,42	0,00	783.626,42	-1.679.847,22	
	CP	2.000.000,00		257.281,39	300.000,00	557.281,39	-1.442.718,61	
	T	4.463.473,64		1.040.907,81	300.000,00	1.340.907,81		
3 03 0810 810 - INTERESSI SU CAPITALI MOBILI	RS	10,81		10,81	0,00	10,81	0,00	
	CP	57.340,67		57.434,64	0,00	57.434,64	93,97	
	T	57.351,48		57.445,45	0,00	57.445,45		
3 03 0815 815 - INTERESSI DILAZIONE ACQUISTI ERP	RS	271.862,07		23.235,14	248.626,93	271.862,07	0,00	
	CP	527.875,00		875.051,37	0,00	875.051,37	347.176,37	
	T	799.737,07		898.286,51	248.626,93	1.146.913,44		
TOTALE CATEGORIA 3 - INTERESSI SU ANTICIPAZIONI E CREDITI		RS	15.920.764,93	2.497.392,54	14.606.494,57	17.103.887,11	1.183.122,18	
		CP	6.209.608,35	3.885.415,75	1.567.318,23	5.452.733,98	-756.874,37	
		T	22.130.373,28	6.382.808,29	16.173.812,80	22.556.621,09		

GESTIONE DELLE ENTRATE

COMUNE DI NAPOLI
Esercizio 2013

Pagina 13
01/04/2014

DESCRIZIONE	RS CP T	Residui conservati e Stanziamenti definitivi di bilancio	Conto del Tesoriere	Determinazioni dei residui	Maggiori o Minori Entrate		
		Numero di Riferimento allo Svolgimento	Riscossioni	Residui da riportare		Accertamenti	
			Residui (A)	Residui (B)		Residui (C)	Residui (D=B+C)
			Competenza (F)	Competenza (G)		Competenza (H)	Competenza (I=G+H)
Totale (M)	Totale (N)	Residui 31 dicembre (O = C + H)	Accertamenti 31 dic. (P=D+I)	E = (+/-) A-D (*) L = (+/-) F-I			
3 04 3 04 CATEGORIA 4 - UTILI NETTI DELLE AZIENDE SPECIALI E PARTECIPATE, DIVIDENDI DI SOCIETA'							
3 04 0850	850 - DIVIDENDI DI PARTECIPAZIONI AZIONARIE	RS 2.862.271,21 CP 2.787.500,00 T 5.649.771,21	0,00 1.537.500,00 1.537.500,00	2.862.271,21 1.250.000,00 4.112.271,21	2.862.271,21 2.787.500,00 5.649.771,21	0,00 0,00 0,00	
TOTALE CATEGORIA 4 - UTILI NETTI DELLE AZIENDE SPECIALI E PARTECIPATE, DIVIDENDI DI SOCIETA'							
		RS 2.862.271,21 CP 2.787.500,00 T 5.649.771,21	0,00 1.537.500,00 1.537.500,00	2.862.271,21 1.250.000,00 4.112.271,21	2.862.271,21 2.787.500,00 5.649.771,21	0,00 0,00 0,00	
3 05 3 05 CATEGORIA 5 - PROVENTI DIVERSI							
3 05 0691	691 - PROVENTI SERVIZI DIVERSI	RS 0,00 CP 2.800,00 T 2.800,00	0,00 0,00 0,00	0,00 0,00 0,00	0,00 0,00 0,00	0,00 -2.800,00 0,00	
3 05 0692	692 - VIOLAZIONE NORME CONTRATTUALI	RS 0,00 CP 6.115,78 T 6.115,78	0,00 5.552,78 5.552,78	0,00 0,00 0,00	0,00 5.552,78 5.552,78	0,00 -563,00 0,00	
3 05 0870	870 - DIRITTI DERIVANTI DAL CONTROLLO IMPIANTI TERMICI E SANZIONI AMMINISTRATIVE IN VIOLAZIONE L.447/95	RS 10.042,00 CP 430.000,00 T 440.042,00	10.042,00 140.570,00 150.612,00	0,00 0,00 0,00	10.042,00 140.570,00 150.612,00	0,00 -289.430,00 0,00	
3 05 0875	875 - PROVENTI DA SANZIONI AMMINISTRATIVE DERIVANTI DA APPLICAZIONE DI NORMATIVE VARIE	RS 324.550,83 CP 205.000,00 T 529.550,83	86.427,35 22.778,39 109.205,74	238.123,48 0,00 238.123,48	324.550,83 22.778,39 347.329,22	0,00 -182.221,61 0,00	
3 05 0900	900 - PROVENTI DIVERSI DA ATTIVITA' ASSISTENZIALI	RS 140.893,73 CP 37.500,00 T 178.393,73	104.802,93 22.634,47 127.437,40	0,00 0,00 0,00	104.802,93 22.634,47 127.437,40	-36.090,80 -14.865,53 0,00	
3 05 0903	903 - PROVENTI DERIVANTI DA PRESTAZIONI RESE A TERZI (SOCIETA' E/O ENTI)	RS 4.801,45 CP 65.000,00 T 69.801,45	4.801,45 68.348,20 73.149,65	0,00 0,00 0,00	4.801,45 68.348,20 73.149,65	0,00 3.348,20 0,00	
3 05 0905	905 - RIMBORSI IVA	RS 52.330.426,90 CP 0,00 T 52.330.426,90	18.047.197,98 0,00 18.047.197,98	58.283.228,92 0,00 58.283.228,92	76.330.426,90 0,00 76.330.426,90	24.000.000,00 0,00 0,00	

GESTIONE DELLE ENTRATE

COMUNE DI NAPOLI
Esercizio 2013

Pagina 14
01/04/2014

DESCRIZIONE	RS CP T	Residui conservati e Stanziamenti definitivi di bilancio	Numero di Riferimento allo Svolgimento	Conto del Tesoriere	Determinazioni dei residui	Maggiori o Minori Entrate	
		Residui (A)		Riscossioni	Residui da riportare		Accertamenti
		Competenza (F)		Residui (B)	Residui (C)		Residui (D=B+C)
		Totale (M)		Competenza (G)	Competenza (H)		Competenza (I=G+H)
				Totale (N)	Residui 31 dicembre (O = C + H)	Accertamenti 31 dic. (P=D+I)	E = (+/-) A-D (*) L = (+/-) F-I
3 05 0907	907 - CREDITO IRAP ANNO 2006	RS 0,00 CP 0,00 T 0,00		0,00 0,00 0,00	0,00 0,00 0,00	0,00 0,00 0,00	0,00 0,00 0,00
3 05 0909	909 - RIMBORSI DALL'INAIL PER INFORTUNI PERSONALE	RS 2.572,71 CP 440.000,00 T 442.572,71		2.572,71 410.675,94 413.248,65	0,00 0,00 0,00	2.572,71 410.675,94 413.248,65	0,00 -29.324,06 0,00
3 05 0910	910 - RECUPERI DA PERSONALE DIPENDENTE	RS 440.581,98 CP 837.000,00 T 1.277.581,98		95.238,32 657.999,98 753.238,30	345.343,66 3.177,06 348.520,72	440.581,98 661.177,04 1.101.759,02	0,00 -175.822,96 0,00
3 05 0911	911 - ACCANTONAMENTO DIFFERENZE STIPENDIALI DIPENDENTI SOSPESI DAL SERVIZIO CON ASSEGNI ALIMENTARI	RS 0,00 CP 100.000,00 T 100.000,00		0,00 84.306,21 84.306,21	0,00 0,00 0,00	0,00 84.306,21 84.306,21	0,00 -15.693,79 0,00
3 05 0912	912 - RECUPERI DIVERSI	RS 69.509.379,07 CP 26.046.859,96 T 95.556.239,03		5.112.169,21 4.197.746,14 9.309.915,35	62.839.451,69 15.707.435,94 78.546.887,63	67.951.620,90 19.905.182,08 87.856.802,98	-1.557.758,17 -6.141.677,88 0,00
3 05 0914	914 - LIQUIDAZIONE I.C.A.	RS 0,00 CP 0,00 T 0,00		0,00 0,00 0,00	0,00 0,00 0,00	0,00 0,00 0,00	0,00 0,00 0,00
3 05 0916	916 - RECUPERO SPESE PATRIMONIO IMMOBILIARE	RS 19.004.792,09 CP 8.386.491,75 T 27.391.283,84		645.323,50 3.706.264,40 4.351.587,90	18.160.259,27 3.072.894,87 21.233.154,14	18.805.582,77 6.779.159,27 25.584.742,04	-199.209,32 -1.607.332,48 0,00
3 05 0920	920 - CONCORSO DELLO STATO ED ALTRI ENTI PUBBLICI	RS 0,00 CP 54.262,35 T 54.262,35		0,00 54.262,35 54.262,35	0,00 0,00 0,00	0,00 54.262,35 54.262,35	0,00 0,00 0,00
3 05 0921	921- RIMBORSI DIVERSI DALLO STATO	RS 621.214,70 CP 305.000,00 T 926.214,70		430.130,62 0,00 430.130,62	2.727,14 407.260,54 409.987,68	432.857,76 407.260,54 840.118,30	-188.356,94 102.260,54 0,00
3 05 0922	922 - CONTRIBUTI E RIMBORSI DIVERSI	RS 125.522,86 CP 755.836,92 T 881.359,78		12.140,81 742.708,72 754.849,53	113.132,28 28.900,16 142.032,44	125.273,09 771.608,88 896.881,97	-249,77 15.771,96 0,00
3 05 0923	923 - RECUPERO E REGOLAZIONE DEBITO CICLO RIFIUTI	RS 4.913.549,70 CP 4.913.549,70 T 9.827.099,40		4.913.549,70 0,00 4.913.549,70	0,00 0,00 0,00	4.913.549,70 0,00 4.913.549,70	0,00 -4.913.549,70 0,00

GESTIONE DELLE ENTRATE

COMUNE DI NAPOLI
Esercizio 2013

Pagina 15
01/04/2014

DESCRIZIONE	RS CP T	Residui conservati e Stanziamenti definitivi di bilancio	Numero di Riferimento allo Svolgimento	Conto del Tesoriere	Determinazioni dei residui		Maggiori o Minori Entrate
		Residui (A)		Riscossioni	Residui da riportare	Accertamenti	E = (+/-) A-D (*)
				Residui (B)	Residui (C)	Residui (D=B+C)	
		Competenza (F)		Competenza (G)	Competenza (H)	Competenza (I=G+H)	L = (+/-) F-I
Totale (M)	Totale (N)	Residui 31 dicembre (O = C + H)	Accertamenti 31 dic. (P=D+I)				
3 05 0924 924 - RISARCIMENTO DANNI	RS	1.480,00		1.100,00	380,00	1.480,00	0,00
	CP	5.150,00		2.650,00	0,00	2.650,00	-2.500,00
	T	6.630,00		3.750,00	380,00	4.130,00	
3 05 0926 926 - RECUPERO LAVORI IN DANNO	RS	8.429.796,36		69.176,49	7.634.533,36	7.703.709,85	-726.086,51
	CP	150.000,00		0,00	0,00	0,00	-150.000,00
	T	8.579.796,36		69.176,49	7.634.533,36	7.703.709,85	
3 05 0927 927 - RECUPERI L.204/95 e 194/98 (ANM - CTP)	RS	0,00		0,00	0,00	0,00	0,00
	CP	0,00		0,00	0,00	0,00	0,00
	T	0,00		0,00	0,00	0,00	0,00
3 05 0929 929 - ENTRATE DERIVANTI DALLA LIQUIDAZIONE DELLA SOCIETA' AEROPORTO DI NAPOLI	RS	110,73		0,00	110,73	110,73	0,00
	CP	0,00		0,00	0,00	0,00	0,00
	T	110,73		0,00	110,73	110,73	
3 05 0930 930 - PROVENTI DIVERSI CON VINCOLI DI SPESA	RS	4.944.188,87		2.380.577,18	2.342.709,71	4.723.286,89	-220.901,98
	CP	3.149.354,51		681.719,94	1.568.900,95	2.250.620,89	-898.733,62
	T	8.093.543,38		3.062.297,12	3.911.610,66	6.973.907,78	
3 05 0933 933 - LIQUIDAZIONE AGENZIA ROMANA PER IL GIUBILEO 2000	RS	0,00		0,00	0,00	0,00	0,00
	CP	0,00		0,00	0,00	0,00	0,00
	T	0,00		0,00	0,00	0,00	0,00
3 05 0938 938 - PROVENTI DA OPERAZIONI DI FINANZA DERIVATA	RS	0,00		0,00	0,00	0,00	0,00
	CP	6.234.386,38		6.234.386,38	0,00	6.234.386,38	0,00
	T	6.234.386,38		6.234.386,38	0,00	6.234.386,38	
3 05 0940 940 - RECUPERO DAL CONCESSIONARIO DELLA RISCOSSIONE DEI TRIBUTI	RS	123.089,36		0,00	123.089,36	123.089,36	0,00
	CP	800,00		0,00	0,00	0,00	-800,00
	T	123.889,36		0,00	123.089,36	123.089,36	
3 05 0942 942 - RIMBORSI E RECUPERI AVVOCATURA	RS	6.139.621,08		386.287,80	5.354.592,85	5.740.880,65	-398.740,43
	CP	6.500.000,00		224.948,93	6.275.051,07	6.500.000,00	0,00
	T	12.639.621,08		611.236,73	11.629.643,92	12.240.880,65	
3 05 0943 RIMBORSO DELLA TASSA DI CONCESSIONE GOVERNATIVA PER LA TELEFONIA MOBILE	RS	0,00		0,00	0,00	0,00	0,00
	CP	57.529,40		68.268,08	0,00	68.268,08	10.738,68
	T	57.529,40		68.268,08	0,00	68.268,08	
3 05 0945 945 - AUTORIZZAZIONI MATERIA EDILIZIA E PASSI CARRAI	RS	0,00		0,00	0,00	0,00	0,00
	CP	1.214.413,05		1.739.661,29	0,00	1.739.661,29	525.248,24
	T	1.214.413,05		1.739.661,29	0,00	1.739.661,29	

GESTIONE DELLE ENTRATE

COMUNE DI NAPOLI

Pagina

16

Esercizio 2013

01/04/2014

DESCRIZIONE	RS CP T	Residui conservati e Stanziamenti definitivi di bilancio		Conto del Tesoriere	Determinazioni dei residui	Maggiori o Minori Entrate	
		Residui (A)	Numero di Riferimento allo Svolgimento	Riscossioni	Residui da riportare	Accertamenti	
				Residui (B)	Residui (C)	Residui (D=B+C)	E = (+/-) A-D (*)
				Competenza (F)	Competenza (G)	Competenza (H)	Competenza (I=G+H)
Totale (M)	Totale (N)	Residui 31 dicembre (O = C + H)	Accertamenti 31 dic. (P=D+I)				
3 05 0946 946 - AUTORIZZAZIONI AGLI SCARICHI	RS	1.470,00		320,00	1.150,00	1.470,00	0,00
	CP	10.000,00		1.280,00	0,00	1.280,00	-8.720,00
	T	11.470,00		1.600,00	1.150,00	2.750,00	
3 05 0955 955 - ALTRI PROVENTI DIVERSI	RS	55.049,50		4.235,71	50.813,79	55.049,50	0,00
	CP	2.672.251,92		25.265,44	2.460.176,92	2.485.442,36	-186.809,56
	T	2.727.301,42		29.501,15	2.510.990,71	2.540.491,86	
3 05 0960 960 - ALTRE ENTRATE NON CLASSIFICABILI	RS	193.582,27		3.924,41	189.657,86	193.582,27	0,00
	CP	200.850,00		0,00	11.291,54	11.291,54	-189.558,46
	T	394.432,27		3.924,41	200.949,40	204.873,81	
3 05 0970 970 - CREDITI DA C.S.L.	RS	4.719.976,06		70.193,17	4.494.572,99	4.564.766,16	-155.209,90
	CP	0,00		0,00	0,00	0,00	0,00
	T	4.719.976,06		70.193,17	4.494.572,99	4.564.766,16	
3 05 0980 980 - RECUPERO COSTI SMALTIMENTO	RS	1.573.697,16		0,00	1.573.697,16	1.573.697,16	0,00
	CP	0,00		0,00	0,00	0,00	0,00
	T	1.573.697,16		0,00	1.573.697,16	1.573.697,16	
3 05 0990 990 - RIUTILIZZO FONDI REGIONE CAMPANIA	RS	0,00		0,00	0,00	0,00	0,00
	CP	0,00		0,00	0,00	0,00	0,00
	T	0,00		0,00	0,00	0,00	
TOTALE CATEGORIA 5 - PROVENTI DIVERSI	RS	173.610.389,41		32.380.211,34	161.747.574,25	194.127.785,59	20.517.396,18
	CP	62.780.151,72		19.092.027,64	29.535.089,05	48.627.116,69	-14.153.035,03
	T	236.390.541,13		51.472.238,98	191.282.663,30	242.754.902,28	
TOTALE TITOLO III	RS	647.723.368,99		83.175.509,30	611.165.207,17	694.340.716,47	46.617.347,48
	CP	221.918.677,81		76.372.994,02	133.424.534,23	209.797.528,25	-12.121.149,56
	T	869.642.046,80		159.548.503,32	744.589.741,40	904.138.244,72	

GESTIONE DELLE ENTRATE

COMUNE DI NAPOLI
Esercizio 2013

Pagina 17
01/04/2014

DESCRIZIONE	RS CP T	Residui conservati e Stanziamenti definitivi di bilancio	Numero di Riferimento allo Svolgimento	Conto del Tesoriere	Determinazioni dei residui	Maggiori o Minori Entrate	
		Residui (A)		Riscossioni	Residui da riportare		Accertamenti
		Competenza (F)		Residui (B)	Residui (C)		Residui (D=B+C)
		Totale (M)		Competenza (G)	Competenza (H)		Competenza (I=G+H)
				Residui 31 dicembre (O = C + H)	Accertamenti 31 dic. (P=D+I)	E = (+/-) A-D (*) L = (+/-) F-I	
4 TITOLO IV - ENTRATE DERIVANTI DA ALIENAZIONI, DA TRASFERIMENTI DI CAPITALI E DA RISCOSSIONE DI CREDITI							
4 01 4 01 CATEGORIA 1 - ALIENAZIONE DI BENI PATRIMONIALI							
4 01 1000 1000 - RICAVO DA VENDITA NICCHIAI E CONCESSIONI AREE CIMITERIALI	RS CP T	1.069,97 0,00 1.069,97		0,00 0,00 0,00	1.069,97 0,00 1.069,97	1.069,97 0,00 1.069,97	0,00 0,00 0,00
4 01 1010 1010 - RICAVO CESSIONE SUOLI	RS CP T	129.821.336,34 0,00 129.821.336,34		0,00 0,00 0,00	124.132.652,34 0,00 124.132.652,34	124.132.652,34 0,00 124.132.652,34	-5.688.684,00 0,00 0,00
4 01 1016 1016 - CESSIONE QUOTE AZIONARIE GESAC	RS CP T	0,00 0,00 0,00		0,00 0,00 0,00	0,00 0,00 0,00	0,00 0,00 0,00	0,00 0,00 0,00
4 01 1018 1018 - CESSIONE QUOTE AZIONARIE STOA'	RS CP T	0,00 0,00 0,00		0,00 0,00 0,00	0,00 0,00 0,00	0,00 0,00 0,00	0,00 0,00 0,00
4 01 1020 1020 - RICAVI DA RISCATTO ALLOGGI	RS CP T	0,00 4.600,00 4.600,00		0,00 24.131,20 24.131,20	0,00 0,00 0,00	0,00 24.131,20 24.131,20	0,00 19.531,20 0,00
4 01 1030 1030 - RICAVI DA ALIENAZIONE ALTRI CESPITI	RS CP T	0,00 2.000,00 2.000,00		0,00 0,00 0,00	0,00 0,00 0,00	0,00 0,00 0,00	0,00 -2.000,00 0,00
4 01 1035 1035 - ALIENAZIONE BENI IMMOBILI	RS CP T	60.527.855,41 31.000.000,00 91.527.855,41		1.527.422,90 491.372,53 2.018.795,43	87.477.720,43 18.826.760,70 106.304.481,13	89.005.143,33 19.318.133,23 108.323.276,56	28.477.287,92 -11.681.866,77 0,00
4 01 1036 1036 - CONFERIMENTO IMMOBILIZZAZIONI MATERIALI A FONDO IMMOBILIARE	RS CP T	0,00 0,00 0,00		0,00 0,00 0,00	0,00 0,00 0,00	0,00 0,00 0,00	0,00 0,00 0,00
TOTALE CATEGORIA 1 - ALIENAZIONE DI BENI PATRIMONIALI	RS CP T	190.350.261,72 31.006.600,00 221.356.861,72		1.527.422,90 515.503,73 2.042.926,63	211.611.442,74 18.826.760,70 230.438.203,44	213.138.865,64 19.342.264,43 232.481.130,07	22.788.603,92 -11.664.335,57 0,00

GESTIONE DELLE ENTRATE

COMUNE DI NAPOLI
Esercizio 2013

Pagina 18
01/04/2014

DESCRIZIONE	RS	Residui conservati e stanziamenti definitivi di bilancio	Numero di Riferimento allo Svolgimento	Conto del Tesoriere	Determinazioni dei residui	Maggiori o Minori Entrate	
		Residui (A)		Riscossioni	Residui da riportare		Accertamenti
		Residui (B)		Residui (C)	Residui (D=B+C)		E = (+/-) A-D (*)
		Competenza (F)		Competenza (G)	Competenza (H)		Competenza (I=G+H)
T	Totale (M)	Totale (N)	Residui 31 dicembre (O = C + H)	Accertamenti 31 dic. (P=D+I)			
4 02 4 02 CATEGORIA 2 - TRASFERIMENTI DI CAPITALI DALLO STATO							
4 02 1040	1040 - CONTRIBUTI IN CONTO CAPITALI PER ACQUISTO IMMOBILI	RS	2.582.284,50	0,00	2.582.284,50	2.582.284,50	0,00
		CP	0,00	0,00	0,00	0,00	0,00
		T	2.582.284,50	0,00	2.582.284,50	2.582.284,50	
4 02 1050	1050 - TRASFERIMENTI STATALI PER INTERVENTI FOGNARI	RS	5.133.480,24	0,00	1.108.347,93	1.108.347,93	-4.025.132,31
		CP	0,00	0,00	0,00	0,00	0,00
		T	5.133.480,24	0,00	1.108.347,93	1.108.347,93	
4 02 1055	1055-FINANZIAMENTO STATALE GIUBILEO 2000	RS	1.623.546,28	0,00	1.623.546,28	1.623.546,28	0,00
		CP	0,00	0,00	0,00	0,00	0,00
		T	1.623.546,28	0,00	1.623.546,28	1.623.546,28	
4 02 1070	1070 - TRASFERIMENTI STATALI PER INTERVENTI ERP	RS	44.882.453,77	0,00	44.882.453,77	44.882.453,77	0,00
		CP	0,00	0,00	0,00	0,00	0,00
		T	44.882.453,77	0,00	44.882.453,77	44.882.453,77	
4 02 1080	1080 - TRASFERIMENTI STATALI PER INTERVENTI SUL TERRITORIO	RS	8.278.618,20	0,00	8.278.618,20	8.278.618,20	0,00
		CP	0,00	0,00	0,00	0,00	0,00
		T	8.278.618,20	0,00	8.278.618,20	8.278.618,20	
4 02 1100	1100 - TRASFERIMENTI STATALI PER L'AMBIENTE	RS	4.379.554,50	0,00	4.379.554,50	4.379.554,50	0,00
		CP	5.292.835,20	2.733.851,43	3.607.334,64	6.341.186,07	1.048.350,87
		T	9.672.389,70	2.733.851,43	7.986.889,14	10.720.740,57	
4 02 1105	1105 - TRASFERIMENTI STATALI PER INTERVENTI DI PROTEZIONE CIVILE	RS	0,00	0,00	0,00	0,00	0,00
		CP	0,00	0,00	0,00	0,00	0,00
		T	0,00	0,00	0,00	0,00	
4 02 1120	1120 - TRASFERIMENTI STATALI PER TRASPORTI	RS	91.211.617,28	4.707.255,49	86.504.361,79	91.211.617,28	0,00
		CP	400.000,00	0,00	0,00	0,00	-400.000,00
		T	91.611.617,28	4.707.255,49	86.504.361,79	91.211.617,28	
4 02 1130	1130 - TRASFERIMENTI FIO OPERE URBANIZZAZIONE	RS	2.554.256,37	0,00	2.554.256,37	2.554.256,37	0,00
		CP	0,00	0,00	0,00	0,00	0,00
		T	2.554.256,37	0,00	2.554.256,37	2.554.256,37	
4 02 1140	1140 - TRASFERIMENTI STATALI PER LA METROPOLITANA	RS	2.471.245,56	0,00	2.471.245,56	2.471.245,56	0,00
		CP	599.855.891,70	56.018.184,00	9.336.364,00	65.354.548,00	-534.501.343,70
		T	602.327.137,26	56.018.184,00	11.807.609,56	67.825.793,56	

GESTIONE DELLE ENTRATE

COMUNE DI NAPOLI
Esercizio 2013

Pagina 19
01/04/2014

DESCRIZIONE	RS CP T	Residui conservati e Stanziamenti definitivi di bilancio		Conto del Tesoriere	Determinazioni dei residui		Maggiori o Minori Entrate
		Residui (A)	Numero di Riferimento allo Svolgimento	Riscossioni	Residui da riportare	Accertamenti	E = (+/-) A-D (*)
				Residui (B)	Residui (C)	Residui (D=B+C)	
				Competenza (F)	Competenza (G)	Competenza (H)	
Totale (M)	Totale (N)	Residui 31 dicembre (O = C + H)	Accertamenti 31 dic. (P=D+I)				
4 02 1160 1160 - TRASFERIMENTI STATALI PER EDILIZIA SCOLASTICA	RS	1.764.226,84		699.750,00	1.064.476,84	1.764.226,84	0,00
	CP	0,00		0,00	0,00	0,00	0,00
	T	1.764.226,84		699.750,00	1.064.476,84	1.764.226,84	
4 02 1165 1165 - TRASFERIMENTI STATALI MIN.INNOVAZIONE	RS	0,00		0,00	0,00	0,00	0,00
	CP	0,00		0,00	0,00	0,00	0,00
	T	0,00		0,00	0,00	0,00	0,00
4 02 1180 1180 - TRASFERIMENTI STATALI PER VELE SCAMPIA	RS	0,00		0,00	0,00	0,00	0,00
	CP	0,00		0,00	0,00	0,00	0,00
	T	0,00		0,00	0,00	0,00	0,00
4 02 1212 1212 - TRASFERIMENTI STATALI FUNZIONE DELEGA COMMISSARIATO DI GOVERNO SOTTOSUOLO - EMERGENZA TRAFFICO E MOBILITA' - EMEGENZA NUBIFRAGIO	RS	0,00		0,00	0,00	0,00	0,00
	CP	22.473.826,91		5.475.272,55	11.870.682,01	17.345.954,56	-5.127.872,35
	T	22.473.826,91		5.475.272,55	11.870.682,01	17.345.954,56	
4 02 1215 1215 - ALTRI TRASFERIMENTI STATALI	RS	19.917.499,67		0,00	19.917.499,67	19.917.499,67	0,00
	CP	11.838.521,48		0,00	0,00	0,00	-11.838.521,48
	T	31.756.021,15		0,00	19.917.499,67	19.917.499,67	
4 02 1230 1230 - TRASFERIMENTI STATALI RECUPERO REAL ALBERGO DEI POVERI	RS	977.071,99		0,00	977.071,99	977.071,99	0,00
	CP	0,00		0,00	0,00	0,00	0,00
	T	977.071,99		0,00	977.071,99	977.071,99	
4 02 1235 1235 - DALLO STATO: FINANZIAMENTI EUROPEI PER L'ATTUAZIONE DI PROGETTI DEL PROGRAMMA OPERATIVO NAZIONALE	RS	4.302.892,11		681.060,43	3.621.831,68	4.302.892,11	0,00
	CP	1.070.000,00		0,00	1.070.000,00	1.070.000,00	0,00
	T	5.372.892,11		681.060,43	4.691.831,68	5.372.892,11	
4 02 1250 1250 - TRASFERIMENTI STATALI PER INTERVENTI SUL PATRIMONIO ARTISTICO MONUMENTALE	RS	0,00		0,00	0,00	0,00	0,00
	CP	0,00		0,00	0,00	0,00	0,00
	T	0,00		0,00	0,00	0,00	0,00
4 02 1521 1521 - TRASFERIMENTI MINISTERO INFRASTRUTTURE PIANO NAZIONALE PER LE CITTA'	RS	0,00		0,00	0,00	0,00	0,00
	CP	20.000.000,00		0,00	0,00	0,00	-20.000.000,00
	T	20.000.000,00		0,00	0,00	0,00	
TOTALE CATEGORIA 2 - TRASFERIMENTI DI CAPITALI DALLO STATO	RS	190.078.747,31		6.088.065,92	179.965.549,08	186.053.615,00	-4.025.132,31
	CP	660.931.075,29		64.227.307,98	25.884.380,65	90.111.688,63	-570.819.386,66
	T	851.009.822,60		70.315.373,90	205.849.929,73	276.165.303,63	

GESTIONE DELLE ENTRATE

COMUNE DI NAPOLI

Pagina 20

Esercizio 2013

01/04/2014

DESCRIZIONE	RS CP T	Residui conservati e Stanziamenti definitivi di bilancio	Numero di Riferimento allo Svolgimento	Conto del Tesoriere	Determinazioni dei residui	Accertamenti Residui (D=B+C)	Maggiori o Minori Entrate
		Residui (A)		Riscossioni	Residui da riportare		E = (+/-) A-D (*)
		Competenza (F)		Residui (B)	Residui (C)		L = (+/-) F-I
		Totale (M)		Totale (N)	Residui 31 dicembre (O = C + H)		Accertamenti 31 dic. (P=D+I)
4 03 4 03 CATEGORIA 3 - TRASFERIMENTI DI CAPITALI DALLA REGIONE							
4 03 1070	1070 - TRASFERIMENTI STATALI PER INTERVENTI ERP	RS 5.846.387,00 CP 0,00 T 5.846.387,00		0,00 0,00 0,00	5.846.387,00 0,00 5.846.387,00	5.846.387,00 0,00 5.846.387,00	0,00 0,00 0,00
4 03 1270	1270 - FINANZIAMENTI REGIONALI INTERVENTI ERP	RS 10.508.183,76 CP 0,00 T 10.508.183,76		2.108.878,83 0,00 2.108.878,83	8.399.304,93 0,00 8.399.304,93	10.508.183,76 0,00 10.508.183,76	0,00 0,00 0,00
4 03 1280	1280 - TRASFERIMENTI REGIONALI PER INTERVENTI BONIFICA TERRITORIO	RS 25.827,99 CP 0,00 T 25.827,99		0,00 0,00 0,00	25.827,99 0,00 25.827,99	25.827,99 0,00 25.827,99	0,00 0,00 0,00
4 03 1285	1285 - TRASFERIMENTI REGIONALI UN ALBERO PER OGNI NEONATO	RS 261.025,50 CP 0,00 T 261.025,50		0,00 0,00 0,00	261.025,50 0,00 261.025,50	261.025,50 0,00 261.025,50	0,00 0,00 0,00
4 03 1290	1290 - FINANZIAMENTI REGIONALI RECUPERO IMMOBILI L.457/78	RS 622.727,06 CP 0,00 T 622.727,06		0,00 0,00 0,00	622.727,06 0,00 622.727,06	622.727,06 0,00 622.727,06	0,00 0,00 0,00
4 03 1295	1295 - FINANZIAMENTI REGIONALI PER RIUTILIZZAZIONE IMMOBILI CONFISCATI	RS 0,00 CP 0,00 T 0,00		0,00 0,00 0,00	0,00 0,00 0,00	0,00 0,00 0,00	0,00 0,00 0,00
4 03 1300	1300 - TRASFERIMENTI REGIONALI PER INTERVENTI FOGNARI	RS 166.396,70 CP 0,00 T 166.396,70		0,00 0,00 0,00	166.396,70 0,00 166.396,70	166.396,70 0,00 166.396,70	0,00 0,00 0,00
4 03 1310	1310 - TRASFERIMENTI REGIONALI PER INTERVENTI SUL TERRITORIO	RS 10.652.805,70 CP 0,00 T 10.652.805,70		745.457,06 0,00 745.457,06	9.658.117,15 0,00 9.658.117,15	10.403.574,21 0,00 10.403.574,21	-249.231,49 0,00
4 03 1320	1320 - TRASFERIMENTI REGIONALI PER L'AMBIENTE	RS 13.801.234,52 CP 10.400.000,00 T 24.201.234,52		0,00 0,00 0,00	13.801.234,52 10.400.000,00 24.201.234,52	13.801.234,52 10.400.000,00 24.201.234,52	0,00 0,00 0,00
4 03 1330	1330 - TRASFERIMENTI REGIONALI PER LA METROPOLITANA	RS 464.903,37 CP 0,00 T 464.903,37		0,00 0,00 0,00	464.903,37 0,00 464.903,37	464.903,37 0,00 464.903,37	0,00 0,00 0,00

GESTIONE DELLE ENTRATE

COMUNE DI NAPOLI
Esercizio 2013

Pagina 21
01/04/2014

DESCRIZIONE	RS CP T	Residui conservati e Stanziamenti definitivi di bilancio	Numero di Riferimento allo Svolgimento	Conto del Tesoriere	Determinazioni dei residui	Maggiori o Minori Entrate	
		Residui (A)		Riscossioni	Residui da riportare		Accertamenti
		Competenza (F)		Residui (B)	Residui (C)		Residui (D=B+C)
		Totale (M)		Competenza (G)	Competenza (H)		Competenza (I=G+H)
				Totale (N)	Residui 31 dicembre (O = C + H)	Accertamenti 31 dic. (P=D+I)	E = (+/-) A-D (*)
							L = (+/-) F-I
4 03 1335 1335 - TRASFERIMENTI REGIONALI LINEA 6	RS	139.356.306,34		42.554.563,36	96.801.742,98	139.356.306,34	0,00
	CP	0,00		0,00	0,00	0,00	0,00
	T	139.356.306,34		42.554.563,36	96.801.742,98	139.356.306,34	
4 03 1336 1336 - TRASFERIMENTI REGIONALI PER TRASPORTI	RS	784.204,51		0,00	784.204,51	784.204,51	0,00
	CP	0,00		0,00	0,00	0,00	0,00
	T	784.204,51		0,00	784.204,51	784.204,51	
4 03 1340 1340 - TRASFERIMENTI REGIONALI PER EDILIZIA SCOLASTICA	RS	908.519,82		122.424,56	786.095,26	908.519,82	0,00
	CP	419.648,24		297.223,68	122.424,56	419.648,24	0,00
	T	1.328.168,06		419.648,24	908.519,82	1.328.168,06	
4 03 1350 1350 - TRASFERIMENTI REGIONALI PER INTERVENTI IMMOBILI STORICI	RS	1.139.702,92		207.229,02	932.473,90	1.139.702,92	0,00
	CP	0,00		0,00	0,00	0,00	0,00
	T	1.139.702,92		207.229,02	932.473,90	1.139.702,92	
4 03 1355 1355 - TRASFERIMENTI REGIONALI PER INTERVENTI SOCIALI	RS	369.742,62		251.937,50	117.805,12	369.742,62	0,00
	CP	7.000,00		0,00	7.000,00	7.000,00	0,00
	T	376.742,62		251.937,50	124.805,12	376.742,62	
4 03 1360 1360 - ALTRI TRASFERIMENTI REGIONALI PER INVESTIMENTI	RS	22.218.718,14		233.199,93	21.961.038,21	22.194.238,14	-24.480,00
	CP	9.682.873,85		0,00	3.233.521,45	3.233.521,45	-6.449.352,40
	T	31.901.591,99		233.199,93	25.194.559,66	25.427.759,59	
4 03 1375 1375 - TRASFERIMENTI REGIONALI INNOVAZIONI TECNOLOGICHE	RS	644,85		0,00	644,85	644,85	0,00
	CP	0,00		0,00	0,00	0,00	0,00
	T	644,85		0,00	644,85	644,85	
4 03 1380 1380 - TRASFERIMENTI REGIONALI PER IMPIANTI SPORTIVI	RS	3.100.000,00		0,00	3.100.000,00	3.100.000,00	0,00
	CP	27.150,00		0,00	0,00	0,00	-27.150,00
	T	3.127.150,00		0,00	3.100.000,00	3.100.000,00	
4 03 1385 1385 -TRASFERIMENTI REGIONALI EDILIZIA SOSTITUTIVA	RS	60.498.012,03		1.063.189,35	59.434.822,68	60.498.012,03	0,00
	CP	0,00		0,00	0,00	0,00	0,00
	T	60.498.012,03		1.063.189,35	59.434.822,68	60.498.012,03	
4 03 1390 - 1390 - DALLA REGIONE : FINANZIAMENTI EUROPEI PER L'ATTUAZIONE DEI PROGETTI DEL PROGRAMMA OPERATIVO REGIONALE	RS	167.843.505,39		32.881.281,12	132.952.364,98	165.833.646,10	-2.009.859,29
	CP	582.477.611,40		87.222.623,50	303.578.041,72	390.800.665,22	-191.676.946,18
	T	750.321.116,79		120.103.904,62	436.530.406,70	556.634.311,32	
4 03 1395 1395 - TRASFERIMENTI REGIONALI RECUPERO RESTAURO EDIFICI	RS	2.250.000,00		0,00	2.250.000,00	2.250.000,00	0,00
	CP	0,00		0,00	0,00	0,00	0,00
	T	2.250.000,00		0,00	2.250.000,00	2.250.000,00	

GESTIONE DELLE ENTRATE

COMUNE DI NAPOLI

Esercizio 2013

Pagina

22

01/04/2014

DESCRIZIONE	RS CP T	Residui conservati e stanziamenti definitivi di bilancio	Numero di Riferimento allo Svolgimento	Conto del Tesoriere	Determinazioni dei residui	Maggiori o Minori Entrate	
		Residui (A)		Riscossioni	Residui da riportare		Accertamenti
		Competenza (F)		Residui (B)	Residui (C)		Residui (D=B+C)
		Totale (M)		Totale (N)	Residui 31 dicembre (O = C + H)		Accertamenti 31 dic. (P=D+I)
						E = (+/-) A-D (*)	
						L = (+/-) F-I	
TOTALE CATEGORIA 3 - TRASFERIMENTI DI CAPITALI DALLA REGIONE	RS CP T	440.818.848,22 603.014.283,49 1.043.833.131,71		80.168.160,73 87.519.847,18 167.688.007,91	358.367.116,71 317.340.987,73 675.708.104,44	438.535.277,44 404.860.834,91 843.396.112,35	-2.283.570,78 -198.153.448,58
4 04 4 04 CATEGORIA 4 - TRASFERIMENTI DI CAPITALI DA ALTRI ENTI DEL SETTORE PUBBLICO							
4 04 1070 1070 - TRASFERIMENTI STATALI PER INTERVENTI ERP	RS CP T	2.500.000,00 0,00 2.500.000,00		0,00 0,00 0,00	2.500.000,00 0,00 2.500.000,00	2.500.000,00 0,00 2.500.000,00	0,00 0,00
4 04 1400 1400 - TRASFERIMENTI AGENSUD PER INTERVENTI FOGNARI	RS CP T	0,00 0,00 0,00		0,00 0,00 0,00	0,00 0,00 0,00	0,00 0,00 0,00	0,00 0,00
4 04 1405 1405 - TRASFERIMENTI DA ALTRI ENTI PUBBLICI	RS CP T	589.745,26 34.646,40 624.391,66		169.034,58 13.760,28 182.794,86	370.710,68 0,00 370.710,68	539.745,26 13.760,28 553.505,54	-50.000,00 -20.886,12
4 04 1410 1410-DA ECONOMIE DA ESTINZIONE ANTICIPATA MUTUI - DA DEVOLUZIONI - DA ECONOMIE SUL BOND 2004 - DA AVANZO VINCOLATO ANNI PRECEDENTI -	RS CP T	15.438.123,97 0,00 15.438.123,97		4.175.311,52 0,00 4.175.311,52	10.483.193,59 0,00 10.483.193,59	14.658.505,11 0,00 14.658.505,11	-779.618,86 0,00
4 04 1450 1450 - TRASFERIMENTI ORGANISMI COMUNITARI	RS CP T	0,00 0,00 0,00		0,00 0,00 0,00	0,00 0,00 0,00	0,00 0,00 0,00	0,00 0,00
TOTALE CATEGORIA 4 - TRASFERIMENTI DI CAPITALI DA ALTRI ENTI DEL SETTORE PUBBLICO	RS CP T	18.527.869,23 34.646,40 18.562.515,63		4.344.346,10 13.760,28 4.358.106,38	13.353.904,27 0,00 13.353.904,27	17.698.250,37 13.760,28 17.712.010,65	-829.618,86 -20.886,12
4 05 4 05 CATEGORIA 5 - TRASFERIMENTI DI CAPITALE DA ALTRI SOGGETTI							
4 05 1500 1500 - TRASFERIMENTI UNIONE EUROPEA TRASPORTI	RS CP T	0,00 0,00 0,00		0,00 0,00 0,00	0,00 0,00 0,00	0,00 0,00 0,00	0,00 0,00
4 05 1510 1510 - TRASFERIMENTI U.E URBAN	RS CP T	428.999,99 0,00 428.999,99		0,00 0,00 0,00	428.999,99 0,00 428.999,99	428.999,99 0,00 428.999,99	0,00 0,00

GESTIONE DELLE ENTRATE

COMUNE DI NAPOLI
Esercizio 2013

Pagina 23
01/04/2014

DESCRIZIONE	RS CP T	Residui conservati e Stanziamenti definitivi di bilancio	Numero di Riferimento allo Svolgimento	Conto del Tesoriere	Determinazioni dei residui		Maggiori o Minori Entrate
		Residui (A)		Riscossioni	Residui da riportare	Accertamenti	E = (+/-) A-D (*) L = (+/-) F-I
		Competenza (F)		Residui (B)	Residui (C)	Residui (D=B+C)	
		Totale (M)		Competenza (G)	Competenza (H)	Competenza (I=G+H)	
				Totale (N)	Residui 31 dicembre (O = C + H)	Accertamenti 31 dic. (P=D+I)	
4 05 1520	1520 - TRASFERIMENTI U.E. RIQUALIFICAZIONI URBANE	RS		0,00	578.466,92	578.466,92	0,00
		CP		0,00	0,00	0,00	0,00
		T		578.466,92	578.466,92	578.466,92	
4 05 1530	1530 - TRASFERIMENTI U.E. INTERVENTI FOGNARI	RS		0,00	0,00	0,00	0,00
		CP		0,00	0,00	0,00	0,00
		T		0,00	0,00	0,00	
4 05 1540	1540 - ALTRI TRASFERIMENTI UNIONE EUROPEA	RS		0,00	0,00	0,00	0,00
		CP		0,00	0,00	0,00	0,00
		T		0,00	0,00	0,00	
4 05 1550	1550 - TRASFERIMENTI DA ALTRI SOGGETTI	RS		0,00	10.581.652,25	10.581.652,25	-344.223,72
		CP		781.538,63	0,00	781.538,63	-499.262,47
		T		781.538,63	10.581.652,25	11.363.190,88	
4 05 1590	1590 - PROVENTI ONERI DI URBANIZZAZIONE	RS		984.834,29	0,00	984.834,29	982.512,29
		CP		1.540.196,29	8.809,03	1.593.532,71	53.336,42
		T		1.542.518,29	8.809,03	2.578.367,00	
4 05 1595	1595 - PROVENTI CONCESSIONI EDILIZIE - SANATORIE E CONDONI	RS		1.451.052,58	569.832,44	2.020.885,02	0,00
		CP		100.000,00	0,00	0,00	-100.000,00
		T		2.120.885,02	569.832,44	2.020.885,02	
TOTALE CATEGORIA 5 - TRASFERIMENTI DI CAPITALE DA ALTRI SOGGETTI		RS		2.435.886,87	12.158.951,60	14.594.838,47	638.288,57
		CP		2.366.262,31	8.809,03	2.375.071,34	-545.926,05
		T		4.802.149,18	12.167.760,63	16.969.909,81	
4 06 4 06 CATEGORIA 6 - RISCOSSIONE DI CREDITI							
4 06 1600	1600 - PRELEVAMENTO DEPOSITI BANCARI	RS		0,00	0,00	0,00	0,00
		CP		0,00	0,00	0,00	0,00
		T		0,00	0,00	0,00	
4 06 1620	1620 - RISCOSSIONE CREDITI	RS		0,00	0,00	0,00	0,00
		CP		0,00	0,00	0,00	0,00
		T		0,00	0,00	0,00	
TOTALE CATEGORIA 6 - RISCOSSIONE DI CREDITI		RS		0,00	0,00	0,00	0,00
		CP		0,00	0,00	0,00	0,00
		T		0,00	0,00	0,00	

GESTIONE DELLE ENTRATE

COMUNE DI NAPOLI
Esercizio 2013

Pagina 24
01/04/2014

DESCRIZIONE	RS	Residui conservati e Stanziamenti definitivi di bilancio	Conto del Tesoriere	Determinazioni dei residui		Maggiori o Minori Entrate	
		Numero di Riferimento allo Svolgimento	Riscossioni	Residui da riportare	Accertamenti	E = (+/-) A-D (*)	
			Residui (A)	Residui (B)	Residui (C)		Residui (D=B+C)
			Competenza (F)	Competenza (G)	Competenza (H)		Competenza (I=G+H)
T	Totale (M)	Totale (N)	Residui 31 dicembre (O = C + H)	Accertamenti 31 dic. (P=D+I)			
TOTALE TITOLO IV	RS	853.732.276,38	94.563.882,52	775.456.964,40	870.020.846,92	16.288.570,54	
	CP	1.297.907.602,57	154.642.681,48	362.060.938,11	516.703.619,59	-781.203.982,98	
	T	2.151.639.878,95	249.206.564,00	1.137.517.902,51	1.386.724.466,51		

GESTIONE DELLE ENTRATE

COMUNE DI NAPOLI
Esercizio 2013

Pagina 25
01/04/2014

DESCRIZIONE	RS CP T	Residui conservati e Stanziamenti definitivi di bilancio	Numero di Riferimento allo Svolgimento	Conto del Tesoriere	Determinazioni dei residui	Maggiori o Minori Entrate	
		Residui (A)		Riscossioni	Residui da riportare		Accertamenti
		Competenza (F)		Residui (B)	Residui (C)		Residui (D=B+C)
		Totale (M)		Competenza (G)	Competenza (H)		Competenza (I=G+H)
				Totale (N)	Residui 31 dicembre (O = C + H)	Accertamenti 31 dic. (P=D+I)	E = (+/-) A-D (*) L = (+/-) F-I
5 TITOLO V - ENTRATE DERIVANTI DA ACCENSIONE DI PRESTITI							
5 01 5 01 CATEGORIA 1 - ANTICIPAZIONI DI CASSA							
5 01 2000		2000 - ANTICIPAZIONI DI CASSA					
	RS			0,00	0,00	0,00	0,00
	CP			500.000.000,00	0,00	0,00	-500.000.000,00
	T			500.000.000,00	0,00	0,00	
TOTALE CATEGORIA 1 - ANTICIPAZIONI DI CASSA							
	RS			0,00	0,00	0,00	0,00
	CP			500.000.000,00	0,00	0,00	-500.000.000,00
	T			500.000.000,00	0,00	0,00	
5 02 5 02 CATEGORIA 2 - FINANZIAMENTI A BREVE TERMINE							
5 02 2100		2100 - FINANZIAMENTI A BREVE TERMINE					
	RS			0,00	0,00	0,00	0,00
	CP			0,00	0,00	0,00	0,00
	T			0,00	0,00	0,00	0,00
5 02 2110		2110 - ANTICIPAZIONI FONDO ROTATIVO PROGETTUALITA'					
	RS			26.345,04	0,00	0,00	-26.345,04
	CP			0,00	0,00	0,00	0,00
	T			26.345,04	0,00	0,00	0,00
5 02 2115		2115 - ANTICIPAZIONE FONDO CCDDPP PER INTERVENTI DI DEMOLIZIONE OPERE ABUSIVE					
	RS			2.035.326,53	2.527,27	2.032.799,26	2.035.326,53
	CP			1.700.000,00	0,00	1.563.028,93	1.563.028,93
	T			3.735.326,53	2.527,27	3.595.828,19	3.598.355,46
TOTALE CATEGORIA 2 - FINANZIAMENTI A BREVE TERMINE							
	RS			2.061.671,57	2.527,27	2.032.799,26	2.035.326,53
	CP			1.700.000,00	0,00	1.563.028,93	1.563.028,93
	T			3.761.671,57	2.527,27	3.595.828,19	3.598.355,46
5 03 5 03 CATEGORIA 3 - ASSUNZIONE DI MUTUI E PRESTITI							
5 03 2250		2250 - ANTICIPAZIONE CC.DD.PP A VALERE SUL FONDO DI CUI AL DECRETO-LEGGE 8 APRILE 2013, N.35 - PUBBLICATO NELLA G.U. 8 APRILE 2013, N. 82					
	RS			0,00	0,00	0,00	0,00
	CP			593.140.127,78	593.140.127,78	0,00	593.140.127,78
	T			593.140.127,78	593.140.127,78	0,00	593.140.127,78
5 03 2255		2255 - ANTICIPAZIONE AI SENSI ARTT. 4 E 5 D.L. 174/2012					
	RS			0,00	0,00	0,00	0,00
	CP			220.000.000,00	58.746.430,47	0,00	58.746.430,47
	T			220.000.000,00	58.746.430,47	0,00	-161.253.569,53

GESTIONE DELLE ENTRATE

COMUNE DI NAPOLI

Esercizio 2013

Pagina

26

01/04/2014

DESCRIZIONE	RS CP T	Residui conservati e Stanziamenti definitivi di bilancio	Numero di Riferimento allo Svolgimento	Conto del Tesoriere	Determinazioni dei residui		Maggiori o Minori Entrate
				Riscossioni	Residui da riportare	Accertamenti	
				Residui (B)	Residui (C)	Residui (D=B+C)	E = (+/-) A-D (*)
				Competenza (G)	Competenza (H)	Competenza (I=G+H)	L = (+/-) F-I
		Totale (M)		Totale (N)	Residui 31 dicembre (O = C + H)	Accertamenti 31 dic. (P=D+I)	
5 03 3000 3000 - ASSUNZIONE MUTUI ONERI DI ESPROPRIO	RS	0,00		0,00	0,00	0,00	0,00
	CP	0,00		0,00	0,00	0,00	0,00
	T	0,00		0,00	0,00	0,00	
5 03 3005 3005 - MUTUI PER RINEGOZIAZIONE/CONVERSIONE	RS	0,00		0,00	0,00	0,00	0,00
	CP	0,00		0,00	0,00	0,00	0,00
	T	0,00		0,00	0,00	0,00	
5 03 3020 3020 - MUTUI METROPOLITANA	RS	90,78		0,00	90,78	90,78	0,00
	CP	0,00		0,00	0,00	0,00	0,00
	T	90,78		0,00	90,78	90,78	
5 03 3025 3025 - MUTUI A CARICO STATO PER INTERVENTI TRASPORTO RAPIDO DI MASSA	RS	7.516.855,50		0,00	7.516.855,50	7.516.855,50	0,00
	CP	0,00		0,00	0,00	0,00	0,00
	T	7.516.855,50		0,00	7.516.855,50	7.516.855,50	
5 03 3030 3030 - MUTUI L.T.R.- LINEA 6	RS	74.994,27		0,00	74.994,27	74.994,27	0,00
	CP	0,00		0,00	0,00	0,00	0,00
	T	74.994,27		0,00	74.994,27	74.994,27	
5 03 3035 3035 - MUTUI AZIENDE PARTECIPATE	RS	0,00		0,00	0,00	0,00	0,00
	CP	0,00		0,00	0,00	0,00	0,00
	T	0,00		0,00	0,00	0,00	
5 03 3050 3050 - MUTUI RISTRUTTURAZIONE/ADEGUAMENTI L.626/94	RS	61.395,74		0,00	61.395,74	61.395,74	0,00
	CP	0,00		0,00	0,00	0,00	0,00
	T	61.395,74		0,00	61.395,74	61.395,74	
5 03 3052 3052 - MUTUI PER VIABILITA, CIRCOLAZIONE STRADALE E ARREDO URBANO	RS	4.439.787,59		881.065,20	3.787.561,93	4.668.627,13	228.839,54
	CP	0,00		0,00	0,00	0,00	0,00
	T	4.439.787,59		881.065,20	3.787.561,93	4.668.627,13	
5 03 3055 3055 - MUTUI ACQUISTO IMMOBILI, RISTRUTTURAZIONI E ADEGUAMENTO LEGGE 46/90	RS	83.954,84		12.531,88	71.422,96	83.954,84	0,00
	CP	0,00		0,00	0,00	0,00	0,00
	T	83.954,84		12.531,88	71.422,96	83.954,84	
5 03 3057 3057 - MUTUI PER RECUPERO E RESTAURO IMMOBILI COMUNALI	RS	617.130,48		4.823,52	612.306,96	617.130,48	0,00
	CP	0,00		0,00	0,00	0,00	0,00
	T	617.130,48		4.823,52	612.306,96	617.130,48	
5 03 3058 3058 - MUTUI PER RECUPERO, RESTAURO E ALLESTIMENTO IMMOBILI ADIBITI A SERVIZI CULTURALI	RS	489.794,17		2.762,59	487.031,58	489.794,17	0,00
	CP	0,00		0,00	0,00	0,00	0,00
	T	489.794,17		2.762,59	487.031,58	489.794,17	

GESTIONE DELLE ENTRATE

COMUNE DI NAPOLI
Esercizio 2013

Pagina 27
01/04/2014

DESCRIZIONE	RS CP T	Residui conservati e Stanziamenti definitivi di bilancio	Numero di Riferimento allo Svolgimento	Conto del Tesoriere	Determinazioni dei residui	Maggiori o Minori Entrate		
				Riscossioni	Residui da riportare		Accertamenti	
				Residui (B)	Residui (C)		Residui (D=B+C)	E = (+/-) A-D (*)
				Competenza (G)	Competenza (H)		Competenza (I=G+H)	L = (+/-) F-I
Totale (M)	Totale (N)	Residui 31 dicembre (O = C + H)	Accertamenti 31 dic. (P=D+I)					
5 03 3060 3060 - MUTUI RISTRUTTURAZIONE ED ADEGUAMENTO L.626/94 IMMOBILI AD USO ASSISTENZIALE	RS	6.049,98		0,00	6.049,98	6.049,98	0,00	
	CP	0,00		0,00	0,00	0,00	0,00	
	T	6.049,98		0,00	6.049,98	6.049,98		
5 03 3070 3070 - MUTUI PER INTERVENTI FOGNARI	RS	1.135.225,77		256.972,90	878.252,87	1.135.225,77	0,00	
	CP	0,00		0,00	0,00	0,00	0,00	
	T	1.135.225,77		256.972,90	878.252,87	1.135.225,77		
5 03 3080 3080 - MUTUI EDILIZIA SCOLASTICA	RS	1.498.562,87		421.712,93	1.083.045,48	1.504.758,41	6.195,54	
	CP	0,00		0,00	0,00	0,00	0,00	
	T	1.498.562,87		421.712,93	1.083.045,48	1.504.758,41		
5 03 3090 3090 - MUTUI INTERVENTI SUL TERRITORIO	RS	9.281.450,30		155.074,21	9.126.376,09	9.281.450,30	0,00	
	CP	0,00		0,00	0,00	0,00	0,00	
	T	9.281.450,30		155.074,21	9.126.376,09	9.281.450,30		
5 03 3110 3110 - MUTUI COSTRUZIONE E ACQUISTO NUOVI ALLOGGI	RS	7.499.700,68		0,00	7.499.700,68	7.499.700,68	0,00	
	CP	0,00		0,00	0,00	0,00	0,00	
	T	7.499.700,68		0,00	7.499.700,68	7.499.700,68		
5 03 3130 3130 - MUTUI IMPIANTI SPORTIVI	RS	3.058.890,34		17.227,46	3.041.662,88	3.058.890,34	0,00	
	CP	0,00		0,00	0,00	0,00	0,00	
	T	3.058.890,34		17.227,46	3.041.662,88	3.058.890,34		
5 03 3150 3150 - ALTRI MUTUI	RS	109.181.607,58		15.419.747,93	93.761.859,65	109.181.607,58	0,00	
	CP	5.500.000,00		0,00	5.500.000,00	5.500.000,00	0,00	
	T	114.681.607,58		15.419.747,93	99.261.859,65	114.681.607,58		
5 03 3250 3250 - MUTUI CON CONTRIBUTO PARZIALE IN CONTO RATA REGIONE/STATO	RS	0,00		0,00	0,00	0,00	0,00	
	CP	0,00		0,00	0,00	0,00	0,00	
	T	0,00		0,00	0,00	0,00		
TOTALE CATEGORIA 3 - ASSUNZIONE DI MUTUI E PRESTITI	RS	144.945.490,89		17.171.918,62	128.008.607,35	145.180.525,97	235.035,08	
	CP	818.640.127,78		651.886.558,25	5.500.000,00	657.386.558,25	-161.253.569,53	
	T	963.585.618,67		669.058.476,87	133.508.607,35	802.567.084,22		
TOTALE TITOLO V	RS	147.007.162,46		17.174.445,89	130.041.406,61	147.215.852,50	208.890,04	
	CP	1.320.340.127,78		651.886.558,25	7.063.028,93	658.949.587,18	-661.390.540,60	
	T	1.467.347.290,24		669.061.004,14	137.104.435,54	806.165.439,68		

GESTIONE DELLE ENTRATE

COMUNE DI NAPOLI

Pagina 28

Esercizio 2013

01/04/2014

DESCRIZIONE	RS CP T	Residui conservati e Stanziamenti definitivi di bilancio		Conto del Tesoriere	Determinazioni dei residui		Maggiori o Minori Entrate
		Residui (A)	Numero di Riferimento allo Svolgimento	Riscossioni	Residui da riportare	Accertamenti	E = (+/-) A-D (*)
				Residui (B)	Residui (C)	Residui (D=B+C)	
				Competenza (F)	Competenza (G)	Competenza (H)	
Totale (M)	Totale (N)	Residui 31 dicembre (O = C + H)	Accertamenti 31 dic. (P=D+I)				
6 TITOLO VI - ENTRATE DA SERVIZI PER CONTO DI TERZI							
6 01 0000 6 01 RITENUTE PREVIDENZIALI E ASSISTENZIALI AL PERSONALE	RS CP T	0,00 48.627.500,00 48.627.500,00		0,00 28.696.775,39 28.696.775,39	0,00 0,00 0,00	0,00 28.696.775,39 28.696.775,39	0,00 -19.930.724,61
6 02 0000 6 02 RITENUTE ERARIALI	RS CP T	66.506,22 81.068.434,07 81.134.940,29		10.758,01 50.193.838,84 50.204.596,85	54.971,25 3.739,24 58.710,49	65.729,26 50.197.578,08 50.263.307,34	-776,96 -30.870.855,99
6 03 0000 6 03 ALTRE RITENUTE AL PERSONALE PER CONTO DI TERZI	RS CP T	0,00 23.465.000,00 23.465.000,00		0,00 16.662.238,81 16.662.238,81	0,00 0,00 0,00	0,00 16.662.238,81 16.662.238,81	0,00 -6.802.761,19
6 04 0000 6 04 DEPOSITI CAUZIONALI	RS CP T	199.457,82 819.000,00 1.018.457,82		0,00 20,25 20,25	199.457,82 0,00 199.457,82	199.457,82 20,25 199.478,07	0,00 -818.979,75
6 05 0000 6 05 RIMBORSO SPESE PER SERVIZI PER CONTO DI TERZI	RS CP T	5.224.072,89 40.964.284,05 46.188.356,94		191.241,09 14.254.409,51 14.445.650,60	4.754.389,95 3.126.757,53 7.881.147,48	4.945.631,04 17.381.167,04 22.326.798,08	-278.441,85 -23.583.117,01
6 06 0000 6 06 RIMBORSO DI ANTICIPAZIONE DI FONDI PER IL SERVIZIO ECONOMATO	RS CP T	3.770.856,27 4.360.000,00 8.130.856,27		2.940.753,68 62.388,02 3.003.141,70	530.302,43 2.260.980,98 2.791.283,41	3.471.056,11 2.323.369,00 5.794.425,11	-299.800,16 -2.036.631,00
6 07 0000 6 07 DEPOSITI PER SPESE CONTRATTUALI	RS CP T	1.000,00 1.750.000,00 1.751.000,00		0,00 589.126,35 589.126,35	1.000,00 2.332,82 3.332,82	1.000,00 591.459,17 592.459,17	0,00 -1.158.540,83
TOTALE TITOLO VI	RS CP T	9.261.893,20 201.054.218,12 210.316.111,32		3.142.752,78 110.458.797,17 113.601.549,95	5.540.121,45 5.393.810,57 10.933.932,02	8.682.874,23 115.852.607,74 124.535.481,97	-579.018,97 -85.201.610,38

RIEPILOGO GENERALE DELLE ENTRATE

COMUNE DI NAPOLI

Pagina 29

Esercizio 2013

01/04/2014

DESCRIZIONE	RS CP T	Residui conservati e Stanziamenti definitivi di bilancio	Numero di Riferimento allo Svolgimento	Conto del Tesoriere	Determinazioni dei residui	Maggiori o Minori Entrate		
				Riscossioni	Residui da riportare		Accertamenti	
				Residui (B)	Residui (C)		Residui (D=B+C)	E = (+/-) A-D (*)
				Competenza (G)	Competenza (H)		Competenza (I=G+H)	L = (+/-) F-I
		Totale (M)		Totale (N)	Residui 31 dicembre (O = C + H)	Accertamenti 31 dic. (P=D+I)		
TITOLO I - ENTRATE TRIBUTARIE	RS	593.203.397,85		157.242.932,55	438.756.544,17	595.999.476,72	2.796.078,87	
	CP	997.047.827,63		604.910.258,66	305.877.947,44	910.788.206,10	-86.259.621,53	
	T	1.590.251.225,48		762.153.191,21	744.634.491,61	1.506.787.682,82		
TITOLO II - ENTRATE DERIVANTI DA CONTRIBUTI E TRASFERIMENTI CORRENTI DELLO STATO, DELLE REGIONI E DI ALTRI ENTI PUBBLICI ANCHE IN RAPPORTO ALL' ESERCIZIO DI FUNZIONI DELEGATE DALLA REGIONE	RS	154.592.451,09		66.264.533,19	85.689.706,44	151.954.239,63	-2.638.211,46	
	CP	246.580.614,39		131.317.711,52	120.507.994,21	251.825.705,73	5.245.091,34	
	T	401.173.065,48		197.582.244,71	206.197.700,65	403.779.945,36		
TITOLO III - ENTRATE EXTRATRIBUTARIE	RS	647.723.368,99		83.175.509,30	611.165.207,17	694.340.716,47	46.617.347,48	
	CP	221.918.677,81		76.372.994,02	133.424.534,23	209.797.528,25	-12.121.149,56	
	T	869.642.046,80		159.548.503,32	744.589.741,40	904.138.244,72		
TITOLO IV - ENTRATE DERIVANTI DA ALIENAZIONI, DA TRASFERIMENTI DI CAPITALI E DA RISCOSSIONE DI CREDITI	RS	853.732.276,38		94.563.882,52	775.456.964,40	870.020.846,92	16.288.570,54	
	CP	1.297.907.602,57		154.642.681,48	362.060.938,11	516.703.619,59	-781.203.982,98	
	T	2.151.639.878,95		249.206.564,00	1.137.517.902,51	1.386.724.466,51		
TITOLO V - ENTRATE DERIVANTI DA ACCENSIONE DI PRESTITI	RS	147.007.162,46		17.174.445,89	130.041.406,61	147.215.852,50	208.690,04	
	CP	1.320.340.127,78		651.886.558,25	7.063.028,93	658.949.587,18	-661.390.540,60	
	T	1.467.347.290,24		669.061.004,14	137.104.435,54	806.165.439,68		
TITOLO VI - ENTRATE DA SERVIZI PER CONTO DI TERZI	RS	9.261.893,20		3.142.752,78	5.540.121,45	8.682.874,23	-579.018,97	
	CP	201.054.218,12		110.458.797,17	5.393.810,57	115.852.607,74	-85.201.610,38	
	T	210.316.111,32		113.601.549,95	10.933.932,02	124.535.481,97		
Totale generale	RS	2.405.520.549,97		421.564.056,23	2.046.649.950,24	2.468.214.006,47	62.693.456,50	
	CP	4.284.849.068,30		1.729.589.001,10	934.328.253,49	2.663.917.254,59	-1.620.931.813,71	
	T	6.690.369.618,27		2.151.153.057,33	2.980.978.203,73	5.132.131.261,06		
Avanzo di amministrazione	RS	0,00		0,00	0,00	0,00	0,00	
	CP	36.521.176,94		0,00	0,00	0,00	-36.521.176,94	
	T	36.521.176,94		0,00	0,00	0,00		
Fondo di cassa al 1 gennaio	RS			0,00		0,00	0,00	
	CP			0,00		0,00	0,00	
	T			0,00		0,00	0,00	
TOTALE GENERALE DELLE ENTRATE	RS	2.405.520.549,97		421.564.056,23	2.046.649.950,24	2.468.214.006,47	62.693.456,50	
	CP	4.321.370.245,24		1.729.589.001,10	934.328.253,49	2.663.917.254,59	-1.657.452.990,65	
	T	6.726.890.795,21		2.151.153.057,33	2.980.978.203,73	5.132.131.261,06		



Direzione Centrale Servizi Finanziari

RENDICONTO GESTIONE 2013

CONTO DEL BILANCIO 2013

GESTIONE DELLE SPESE

GESTIONE DELLE SPESE

COMUNE DI NAPOLI

Esercizio 2013

Pagina

30

01/04/2014

DESCRIZIONE	RS CP T	Residui conservati e Stanziamenti definitivi di bilancio	Numero di Riferimento allo Svolgimento	Conto del Tesoriere	Determinazioni dei residui	Minori residui o Economie	
		Residui (A)		Pagamenti	Residui da riportare		Impegni
		Competenza (F)		Residui (B)	Residui (C)		Residui (D=B+C)
		Totale (M)		Competenza (G)	Competenza (H)		Competenza (I=G+H)
				Totale (N)	Residui 31 dicembre (O = C + H)	Impegni 31 dicembre (P=D+I)	E = (+/-) A-D (*) L = (+/-) F-I
1		TITOLO I - SPESE CORRENTI					
01		FUNZIONE 1 - AMMINISTRAZIONE, GESTIONE E CONTROLLO					
01 01		SERVIZIO 1 - ORGANI ISTITUZIONALI, PARTECIPAZIONE E DECENTRAMENTO					
1 01 01 01	RS	47.521,28		24.854,43	22.666,85	47.521,28	0,00
	CP	100.092.567,00		99.779.005,02	226.844,03	100.005.849,05	86.717,95
	T	100.140.088,28		99.803.859,45	249.510,88	100.053.370,33	
1 01 01 02	RS	2.299.934,63		1.058.928,07	1.145.924,06	2.204.852,13	95.082,50
	CP	408.876,38		0,00	384.239,00	384.239,00	24.637,38
	T	2.708.811,01		1.058.928,07	1.530.163,06	2.589.091,13	
1 01 01 03	RS	9.310.187,24		4.724.521,63	4.287.759,74	9.012.281,37	297.905,87
	CP	8.528.395,84		4.815.430,02	2.974.828,43	7.790.258,51	738.137,33
	T	17.838.583,08		9.539.951,65	7.262.588,23	16.802.539,88	
1 01 01 04	RS	1.746.153,18		1.189.850,11	516.942,56	1.706.792,67	39.360,51
	CP	666.556,21		44.250,40	577.209,29	621.459,69	45.096,52
	T	2.412.709,39		1.234.100,51	1.094.151,85	2.328.252,36	
1 01 01 05	RS	82.500,00		81.500,00	1.000,00	82.500,00	0,00
	CP	1.005.000,00		1.000.000,00	0,00	1.000.000,00	5.000,00
	T	1.087.500,00		1.081.500,00	1.000,00	1.082.500,00	
1 01 01 06	RS	0,00		0,00	0,00	0,00	0,00
	CP	989.454,71		826.300,67	0,00	826.300,67	163.154,04
	T	989.454,71		826.300,67	0,00	826.300,67	
1 01 01 07	RS	972.993,85		899.620,51	64.583,03	964.203,54	8.790,31
	CP	5.635.139,48		4.721.709,21	882.753,95	5.604.463,16	30.676,32
	T	6.608.133,33		5.621.329,72	947.336,98	6.568.666,70	
1 01 01 08	RS	290.088,12		155.448,37	129.127,46	284.575,83	5.512,29
	CP	565.969,96		213.906,01	91.735,04	305.641,05	260.328,91
	T	856.058,08		369.354,38	220.862,50	590.216,88	
TOTALE SERVIZIO 1 - ORGANI ISTITUZIONALI, PARTECIPAZIONE E DECENTRAMENTO	RS	14.749.378,30		8.134.723,12	6.168.003,70	14.302.726,82	446.651,48
	CP	117.891.959,58		111.400.601,33	5.137.609,80	116.538.211,13	1.353.748,45
	T	132.641.337,88		119.535.324,45	11.305.613,50	130.840.937,95	

GESTIONE DELLE SPESE

COMUNE DI NAPOLI

Esercizio 2013

Pagina

31

01/04/2014

DESCRIZIONE	RS CP T	Residui conservati e Stanziamenti definitivi di bilancio	Numero di Riferimento allo Svolgimento	Conto del Tesoriere	Determinazioni dei residui		Minori residui o Economie	
		Residui (A)		Pagamenti	Residui da riportare	Impegni	E = (+/-) A-D (*)	
		Competenza (F)		Residui (B)	Residui (C)	Residui (D=B+C)	L = (+/-) F-I	
		Totale (M)		Competenza (G)	Competenza (H)	Competenza (I=G+H)		
				Totale (N)	Residui 31 dicembre (O = C + H)	Impegni 31 dicembre (P=D+I)		
01 02 SERVIZIO 2 - SEGRETERIA GENERALE, PERSONALE E ORGANIZZAZIONE								
1 01 02 01	RS	17.923,81		5.390,17	12.533,64	17.923,81	0,00	
	CP	11.485.986,00		11.272.344,52	206.341,48	11.478.686,00	7.300,00	
	T	11.503.909,81		11.277.734,69	218.875,12	11.496.609,81		
1 01 02 02	RS	180.140,01		79.454,16	83.301,27	162.755,43	17.384,58	
	CP	25.501,00		0,00	12.501,00	12.501,00	13.000,00	
	T	205.641,01		79.454,16	95.802,27	175.256,43		
1 01 02 03	RS	4.896.385,47		2.215.823,99	2.608.872,65	4.824.696,64	71.688,83	
	CP	1.487.476,29		91.722,85	1.382.083,66	1.473.806,51	13.669,78	
	T	6.383.861,76		2.307.546,84	3.990.956,31	6.298.503,15		
1 01 02 04	RS	554.738,18		314.194,49	231.094,36	545.288,85	9.449,33	
	CP	215.155,00		123.010,93	91.742,72	214.753,65	401,35	
	T	769.893,18		437.205,42	322.837,08	760.042,50		
1 01 02 05	RS	0,00		0,00	0,00	0,00	0,00	
	CP	0,00		0,00	0,00	0,00	0,00	
	T	0,00		0,00	0,00	0,00	0,00	
1 01 02 06	RS	0,00		0,00	0,00	0,00	0,00	
	CP	7.896,44		7.896,44	0,00	7.896,44	0,00	
	T	7.896,44		7.896,44	0,00	7.896,44	0,00	
1 01 02 07	RS	96.144,98		92.077,85	4.067,13	96.144,98	0,00	
	CP	602.432,00		507.205,57	95.226,43	602.432,00	0,00	
	T	698.576,98		599.283,42	99.293,56	698.576,98	0,00	
1 01 02 08	RS	0,00		0,00	0,00	0,00	0,00	
	CP	1.600,00		0,00	0,00	0,00	1.600,00	
	T	1.600,00		0,00	0,00	0,00	1.600,00	
TOTALE SERVIZIO 2 - SEGRETERIA GENERALE, PERSONALE E ORGANIZZAZIONE		RS	5.745.332,45		2.706.940,66	2.939.869,05	5.646.809,71	98.522,74
		CP	13.826.046,73		12.002.180,31	1.787.895,29	13.790.075,60	35.971,13
		T	19.571.379,18		14.709.120,97	4.727.764,34	19.436.885,31	
01 03 SERVIZIO 3 - GESTIONE ECONOMICA, FINANZIARIA, PROGRAMMAZIONE, PROVVEDITORATO E CONTROLLO DI GESTIONE								

GESTIONE DELLE SPESE

COMUNE DI NAPOLI

Esercizio 2013

Pagina 32

01/04/2014

DESCRIZIONE	RS CP T	Residui conservati e Stanziamenti definitivi di bilancio	Numero di Riferimento allo Svolgimento	Conto del Tesoriere	Determinazioni dei residui	Minori residui o Economie	
		Residui (A)		Pagamenti	Residui da riportare		Impegni
		Competenza (F)		Residui (B)	Residui (C)		Residui (D=B+C)
		Totale (M)		Competenza (G)	Competenza (H)		Competenza (I=G+H)
				Residui 31 dicembre (O = C + H)	Impegni 31 dicembre (P=D+I)		
						E = (+/-) A-D (*)	
						L = (+/-) F-I	
1 01 03 01	INTERVENTO 1 - PERSONALE	RS 0,00 CP 3.750.069,00 T 3.750.069,00		0,00 3.725.769,00 3.725.769,00	0,00 0,00 0,00	0,00 3.725.769,00 3.725.769,00	0,00 24.300,00
1 01 03 02	INTERVENTO 2 - ACQUISTO DI BENI DI CONSUMO E/O MATERIE PRIME	RS 138.528,83 CP 35.283,31 T 173.812,14		69.483,39 0,00 69.483,39	61.067,83 34.920,81 95.988,64	130.551,22 34.920,81 165.472,03	7.977,61 362,50
1 01 03 03	INTERVENTO 3 - PRESTAZIONI DI SERVIZI	RS 2.392.660,12 CP 518.039,46 T 2.910.699,58		1.561.675,89 30.811,70 1.592.487,59	828.559,54 467.031,84 1.295.591,38	2.390.235,43 497.843,54 2.888.078,97	2.424,69 20.195,92
1 01 03 04	INTERVENTO 4 - UTILIZZO DI BENI DI TERZI	RS 194.109,14 CP 70.000,00 T 264.109,14		122.919,46 0,00 122.919,46	71.189,68 70.000,00 141.189,68	194.109,14 70.000,00 264.109,14	0,00 0,00
1 01 03 05	INTERVENTO 5 - TRASFERIMENTI	RS 0,00 CP 1.300,00 T 1.300,00		0,00 0,00 0,00	0,00 1.300,00 1.300,00	0,00 1.300,00 1.300,00	0,00 0,00
1 01 03 06	INTERVENTO 6 - INTERESSI PASSIVI E ONERI FINANZIARI DIVERSI	RS 0,00 CP 0,00 T 0,00		0,00 0,00 0,00	0,00 0,00 0,00	0,00 0,00 0,00	0,00 0,00
1 01 03 07	INTERVENTO 7 - IMPOSTE E TASSE	RS 41.658,49 CP 198.967,00 T 240.625,49		32.468,01 164.523,04 196.991,05	9.071,50 32.415,83 41.487,33	41.539,51 196.938,87 238.478,38	118,98 2.028,13
1 01 03 08	INTERVENTO 8 - ONERI STRAORDINARI DELLA GESTIONE CORRENTE	RS 2.019,34 CP 1.545.529,40 T 1.547.548,74		0,00 920,39 920,39	2.019,34 1.450.821,89 1.452.841,23	2.019,34 1.451.742,28 1.453.761,62	0,00 93.787,12
	TOTALE SERVIZIO 3 - GESTIONE ECONOMICA, FINANZIARIA, PROGRAMMAZIONE, PROVVEDITORATO E CONTROLLO DI GESTIONE	RS 2.768.975,92 CP 6.119.188,17 T 8.888.164,09		1.786.546,75 3.922.024,13 5.708.570,88	971.907,89 2.056.490,37 3.028.398,26	2.758.454,64 5.978.514,50 8.736.969,14	10.521,28 140.673,67
01 04	SERVIZIO 4 - GESTIONE DELLE ENTRATE TRIBUTARIE E SERVIZI FISCALI						
1 01 04 01	INTERVENTO 1 - PERSONALE	RS 0,00 CP 3.486.361,00 T 3.486.361,00		0,00 3.486.361,00 3.486.361,00	0,00 0,00 0,00	0,00 3.486.361,00 3.486.361,00	0,00 0,00

GESTIONE DELLE SPESE

COMUNE DI NAPOLI
Esercizio 2013

Pagina 33

01/04/2014

DESCRIZIONE	RS CP T	Residui conservati e Stanziamenti definitivi di bilancio	Numero di Riferimento allo Svolgimento	Conto del Tesoriere	Determinazioni dei residui	Minori residui o Economie E = (+/-) A-D (*) L = (+/-) F-I	
		Residui (A)		Pagamenti	Residui da riportare		Impegni
		Competenza (F)		Residui (B)	Residui (C)		Residui (D=B+C)
		Totale (M)		Competenza (G)	Competenza (H)		Competenza (I=G+H)
				Totale (N)	Residui 31 dicembre (O = C + H)		Impegni 31 dicembre (P=D+I)
1 01 04 02 INTERVENTO 2 - ACQUISTO DI BENI DI CONSUMO E/O MATERIE PRIME	RS CP T	54.681,98 23.500,00 78.181,98		40.792,22 0,00 40.792,22	13.889,76 20.928,66 34.818,42	54.681,98 20.928,66 75.610,64	0,00 2.571,34
1 01 04 03 INTERVENTO 3 - PRESTAZIONI DI SERVIZI	RS CP T	34.840.097,14 5.348.604,98 40.188.702,12		5.116.188,49 25.198,74 5.141.387,23	29.231.678,90 4.877.605,87 34.109.284,77	34.347.867,39 4.902.804,61 39.250.672,00	492.229,75 445.800,37
1 01 04 04 INTERVENTO 4 - UTILIZZO DI BENI DI TERZI	RS CP T	1.141.295,28 617.000,00 1.758.295,28		883.239,08 0,00 883.239,08	258.056,20 617.000,00 875.056,20	1.141.295,28 617.000,00 1.758.295,28	0,00 0,00
1 01 04 05 INTERVENTO 5 - TRASFERIMENTI	RS CP T	4.345.186,35 67.837.650,84 72.182.837,19		2.593.370,64 1.958,46 2.595.329,10	500.000,00 164.041,54 664.041,54	3.093.370,64 166.000,00 3.259.370,64	1.251.815,71 67.671.650,84
1 01 04 06 INTERVENTO 6 - INTERESSI PASSIVI E ONERI FINANZIARI DIVERSI	RS CP T	1.508.534,34 105.000,00 1.613.534,34		45.080,68 1.172,58 46.253,26	28.481,68 58.318,21 86.799,89	73.562,36 59.490,79 133.053,15	1.434.971,98 45.509,21
1 01 04 07 INTERVENTO 7 - IMPOSTE E TASSE	RS CP T	91.740,77 216.324,00 308.064,77		41.733,02 156.652,34 198.385,36	50.007,75 43.871,66 93.879,41	91.740,77 200.524,00 292.264,77	0,00 15.800,00
1 01 04 08 INTERVENTO 8 - ONERI STRAORDINARI DELLA GESTIONE CORRENTE	RS CP T	1.012.111,38 6.644.408,02 7.656.519,40		229.332,40 177.816,62 407.149,02	779.709,11 5.375.475,40 6.155.184,51	1.009.041,51 5.553.292,02 6.562.333,53	3.069,87 1.091.116,00
TOTALE SERVIZIO 4 - GESTIONE DELLE ENTRATE TRIBUTARIE E SERVIZI FISCALI	RS CP T	42.993.647,24 84.278.848,84 127.272.496,08		8.949.736,53 3.849.159,74 12.798.896,27	30.861.823,40 11.157.241,34 42.019.064,74	39.811.559,93 15.006.401,08 54.817.961,01	3.182.087,31 69.272.447,76
01 05 SERVIZIO 5 - GESTIONE DEI BENI DEMANIALI E PATRIMONIALI							
1 01 05 01 INTERVENTO 1 - PERSONALE	RS CP T	0,00 7.113.322,00 7.113.322,00		0,00 7.113.322,00 7.113.322,00	0,00 0,00 0,00	0,00 7.113.322,00 7.113.322,00	0,00 0,00
1 01 05 02 INTERVENTO 2 - ACQUISTO DI BENI DI CONSUMO E/O MATERIE PRIME	RS CP T	190.742,67 145.000,00 335.742,67		53.067,26 0,00 53.067,26	128.020,78 95.000,00 223.020,78	181.088,04 95.000,00 276.088,04	9.654,63 50.000,00

GESTIONE DELLE SPESE

COMUNE DI NAPOLI

Esercizio 2013

Pagina

34

01/04/2014

DESCRIZIONE	RS CP T	Residui conservati e Stanziamenti definitivi di bilancio	Numero di Riferimento allo Svolgimento	Conto del Tesoriere	Determinazioni dei residui	Impegni	Minori residui o Economie
		Residui (A)		Pagamenti	Residui da riportare		E = (+/-) A-D (*)
		Competenza (F)		Residui (B)	Residui (C)		Residui (D=B+C)
		Totale (M)		Competenza (G)	Competenza (H)		Competenza (I=G+H)
				Residui 31 dicembre (O = C + H)	Impegni 31 dicembre (P=D+I)	L = (+/-) F-I	
1 01 05 03 INTERVENTO 3 - PRESTAZIONI DI SERVIZI	RS	64.602.663,41		8.189.493,62	55.743.813,20	63.933.306,82	669.356,59
	CP	10.837.327,17		1.127.691,13	9.437.298,83	10.564.989,96	272.337,21
	T	75.439.990,58		9.317.184,75	65.181.112,03	74.498.296,78	
1 01 05 04 INTERVENTO 4 - UTILIZZO DI BENI DI TERZI	RS	151.010,10		72.786,88	75.966,13	148.753,01	2.257,09
	CP	100.000,00		24.099,33	75.900,67	100.000,00	0,00
	T	251.010,10		96.886,21	151.866,80	248.753,01	
1 01 05 05 INTERVENTO 5 - TRASFERIMENTI	RS	0,00		0,00	0,00	0,00	0,00
	CP	84.000,00		0,00	0,00	0,00	84.000,00
	T	84.000,00		0,00	0,00	0,00	
1 01 05 06 INTERVENTO 6 - INTERESSI PASSIVI E ONERI FINANZIARI DIVERSI	RS	22.489,43		0,00	22.489,43	22.489,43	0,00
	CP	4.911.354,61		4.906.873,96	0,00	4.906.873,96	4.480,65
	T	4.933.844,04		4.906.873,96	22.489,43	4.929.363,39	
1 01 05 07 INTERVENTO 7 - IMPOSTE E TASSE	RS	713.462,91		59.041,32	654.421,59	713.462,91	0,00
	CP	3.445.419,00		2.238.558,78	1.204.783,22	3.443.342,00	2.077,00
	T	4.158.881,91		2.297.600,10	1.859.204,81	4.156.804,91	
1 01 05 08 INTERVENTO 8 - ONERI STRAORDINARI DELLA GESTIONE CORRENTE	RS	602.231,76		413.119,10	179.491,66	592.610,76	9.621,00
	CP	3.513.758,46		0,00	3.502.274,14	3.502.274,14	11.484,32
	T	4.115.990,22		413.119,10	3.681.765,80	4.094.884,90	
TOTALE SERVIZIO 5 - GESTIONE DEI BENI DEMANIALI E PATRIMONIALI	RS	66.282.600,28		8.787.508,18	56.804.202,79	65.591.710,97	690.889,31
	CP	30.150.181,24		15.410.545,20	14.315.256,86	29.725.802,06	424.379,18
	T	96.432.781,52		24.198.053,38	71.119.459,65	95.317.513,03	
01 06 SERVIZIO 6 - UFFICIO TECNICO							
1 01 06 01 INTERVENTO 1 - PERSONALE	RS	6.846.218,74		519.368,71	6.111.318,46	6.630.687,17	215.531,57
	CP	3.072.831,51		567.077,00	1.608.734,71	2.175.811,71	897.019,80
	T	9.919.050,25		1.086.445,71	7.720.053,17	8.806.498,88	
1 01 06 02 INTERVENTO 2 - ACQUISTO DI BENI DI CONSUMO E/O MATERIE PRIME	RS	186.344,66		57.313,31	29.812,24	87.125,55	99.219,11
	CP	35.755,00		0,00	35.755,00	35.755,00	0,00
	T	222.099,66		57.313,31	65.567,24	122.880,55	
1 01 06 03 INTERVENTO 3 - PRESTAZIONI DI SERVIZI	RS	2.994.286,00		519.405,83	2.366.763,74	2.886.169,57	108.116,43
	CP	235.423,65		1.216,13	186.161,95	187.378,08	48.045,57
	T	3.229.709,65		520.621,96	2.552.925,69	3.073.547,65	

GESTIONE DELLE SPESE

COMUNE DI NAPOLI

Esercizio 2013

Pagina

35

01/04/2014

DESCRIZIONE	RS CP T	Residui conservati e Stanziamenti definitivi di bilancio	Numero di Riferimento allo Svolgimento	Conto del Tesoriere	Determinazioni dei residui		Minori residui o Economie
		Residui (A)		Pagamenti	Residui da riportare	Impegni	E = (+/-) A-D (*)
				Residui (B)	Residui (C)	Residui (D=B+C)	
		Competenza (F)		Competenza (G)	Competenza (H)	Competenza (I=G+H)	L = (+/-) F-I
Totale (M)	Totale (N)	Residui 31 dicembre (O = C + H)	Impegni 31 dicembre (P=D+I)				
1 01 06 04 INTERVENTO 4 - UTILIZZO DI BENI DI TERZI	RS	305.158,90		129.426,49	171.737,91	301.164,40	3.994,50
	CP	121.843,00		9.104,95	112.738,05	121.843,00	0,00
	T	427.001,90		138.531,44	284.475,96	423.007,40	
1 01 06 05 INTERVENTO 5 - TRASFERIMENTI	RS	900,00		0,00	900,00	900,00	0,00
	CP	0,00		0,00	0,00	0,00	0,00
	T	900,00		0,00	900,00	900,00	
1 01 06 06 INTERVENTO 6 - INTERESSI PASSIVI E ONERI FINANZIARI DIVERSI	RS	0,00		0,00	0,00	0,00	0,00
	CP	73.409,59		73.409,59	0,00	73.409,59	0,00
	T	73.409,59		73.409,59	0,00	73.409,59	
1 01 06 07 INTERVENTO 7 - IMPOSTE E TASSE	RS	33.788,27		18.172,93	15.515,34	33.688,27	100,00
	CP	66.007,61		53.276,88	11.730,73	65.007,61	1.000,00
	T	99.795,88		71.449,81	27.246,07	98.695,88	
1 01 06 08 INTERVENTO 8 - ONERI STRAORDINARI DELLA GESTIONE CORRENTE	RS	0,00		0,00	0,00	0,00	0,00
	CP	0,00		0,00	0,00	0,00	0,00
	T	0,00		0,00	0,00	0,00	0,00
TOTALE SERVIZIO 6 - UFFICIO TECNICO	RS	10.366.696,57		1.243.687,27	8.696.047,69	9.939.734,96	426.961,61
	CP	3.605.270,36		704.084,55	1.955.120,44	2.659.204,99	946.065,37
	T	13.971.966,93		1.947.771,82	10.651.168,13	12.598.939,95	
01 07 SERVIZIO 7 - ANAGRAFE, STATO CIVILE, ELETTORALE, LEVA E SERVIZIO STATISTICO							
1 01 07 01 INTERVENTO 1 - PERSONALE	RS	155.092,07		142.074,33	13.017,74	155.092,07	0,00
	CP	4.824.244,00		4.680.844,00	143.400,00	4.824.244,00	0,00
	T	4.979.336,07		4.822.918,33	156.417,74	4.979.336,07	
1 01 07 02 INTERVENTO 2 - ACQUISTO DI BENI DI CONSUMO E/O MATERIE PRIME	RS	144.035,26		101.300,93	40.582,86	141.883,79	2.151,47
	CP	67.630,00		66.880,00	750,00	67.630,00	0,00
	T	211.665,26		168.180,93	41.332,86	209.513,79	
1 01 07 03 INTERVENTO 3 - PRESTAZIONI DI SERVIZI	RS	739.626,10		458.294,23	259.686,63	717.980,86	21.645,24
	CP	697.192,78		54.347,62	543.947,22	598.294,84	98.897,94
	T	1.436.818,88		512.641,85	803.633,85	1.316.275,70	
1 01 07 04 INTERVENTO 4 - UTILIZZO DI BENI DI TERZI	RS	43.465,57		0,00	43.465,57	43.465,57	0,00
	CP	0,00		0,00	0,00	0,00	0,00
	T	43.465,57		0,00	43.465,57	43.465,57	

GESTIONE DELLE SPESE

COMUNE DI NAPOLI
Esercizio 2013

Pagina 36
01/04/2014

DESCRIZIONE	RS CP T	Residui conservati e stanziamenti definitivi di bilancio	Numero di Riferimento allo Svolgimento	Conto del Tesoriere	Determinazioni dei residui	Minori residui o Economie		
		Residui (A)		Pagamenti	Residui da riportare		Impegni	
		Competenza (F)		Residui (B)	Residui (C)		Residui (D=B+C)	
		Totale (M)		Competenza (G)	Competenza (H)		Competenza (I=G+H)	
				Totale (N)	Residui 31 dicembre (O = C + H)	Impegni 31 dicembre (P=D+I)	E = (+/-) A-D (*)	L = (+/-) F-I
1 01 07 05 INTERVENTO 5 - TRASFERIMENTI	RS	720,00		720,00	0,00	720,00	0,00	
	CP	26.300,00		0,00	26.300,00	26.300,00	0,00	
	T	27.020,00		720,00	26.300,00	27.020,00		
1 01 07 06 INTERVENTO 6 - INTERESSI PASSIVI E ONERI FINANZIARI DIVERSI	RS	0,00		0,00	0,00	0,00	0,00	
	CP	0,00		0,00	0,00	0,00	0,00	
	T	0,00		0,00	0,00	0,00		
1 01 07 07 INTERVENTO 7 - IMPOSTE E TASSE	RS	76.008,30		56.518,36	17.959,55	74.477,91	1.530,39	
	CP	305.181,00		210.602,88	44.798,64	255.401,52	49.779,48	
	T	381.189,30		267.121,24	62.758,19	329.879,43		
1 01 07 08 INTERVENTO 8 - ONERI STRAORDINARI DELLA GESTIONE CORRENTE	RS	0,00		0,00	0,00	0,00	0,00	
	CP	30.960,00		0,00	27.260,00	27.260,00	3.700,00	
	T	30.960,00		0,00	27.260,00	27.260,00		
TOTALE SERVIZIO 7 - ANAGRAFE, STATO CIVILE, ELETTORALE, LEVA E SERVIZIO STATISTICO		RS	1.158.947,30	758.907,85	374.712,35	1.133.620,20	25.327,10	
		CP	5.951.507,78	5.012.674,50	786.455,86	5.799.130,36	152.377,42	
		T	7.110.455,08	5.771.582,35	1.161.168,21	6.932.750,56		
01 08 SERVIZIO 8 - ALTRI SERVIZI GENERALI								
1 01 08 01 INTERVENTO 1 - PERSONALE	RS	15.015.767,61		5.672.423,03	5.988.052,15	11.660.475,18	3.355.292,43	
	CP	95.576.923,87		81.455.614,16	9.229.860,70	90.685.474,86	4.891.449,01	
	T	110.592.691,48		87.128.037,19	15.217.912,85	102.345.950,04		
1 01 08 02 INTERVENTO 2 - ACQUISTO DI BENI DI CONSUMO E/O MATERIE PRIME	RS	3.355.024,34		1.648.204,78	1.203.011,52	2.851.216,30	503.808,04	
	CP	557.708,75		64.910,34	480.180,43	545.090,77	12.617,98	
	T	3.912.733,09		1.713.115,12	1.683.191,95	3.396.307,07		
1 01 08 03 INTERVENTO 3 - PRESTAZIONI DI SERVIZI	RS	143.679.140,69		68.160.810,35	75.025.793,57	143.186.603,92	492.536,77	
	CP	122.011.178,44		73.401.366,74	47.826.183,81	121.227.550,55	783.627,89	
	T	265.690.319,13		141.562.177,09	122.851.977,38	264.414.154,47		
1 01 08 04 INTERVENTO 4 - UTILIZZO DI BENI DI TERZI	RS	9.266.979,53		7.088.602,48	2.094.001,77	9.182.604,25	84.375,28	
	CP	1.550.781,52		49.381,54	1.249.436,26	1.298.817,80	251.963,72	
	T	10.817.761,05		7.137.984,02	3.343.438,03	10.481.422,05		
1 01 08 05 INTERVENTO 5 - TRASFERIMENTI	RS	24.647.378,17		8.438.030,08	15.989.009,64	24.427.039,72	220.338,45	
	CP	7.147.388,00		1.082.088,49	5.852.238,95	6.934.327,44	213.060,56	
	T	31.794.766,17		9.520.118,57	21.841.248,59	31.361.367,16		

GESTIONE DELLE SPESE

COMUNE DI NAPOLI

Esercizio 2013

Pagina

37

01/04/2014

DESCRIZIONE	RS	Residui conservati e Stanziamenti definitivi di bilancio	Numero di Riferimento allo Svolgimento	Conto del Tesoriere	Determinazioni dei residui	Minori residui o Economie		
				Pagamenti	Residui da riportare		Impegni	
				Residui (B)	Residui (C)		Residui (D=B+C)	E = (+/-) A-D (*)
				Competenza (G)	Competenza (H)		Competenza (I=G+H)	L = (+/-) F-I
T	Totale (M)	Totale (N)	Residui 31 dicembre (O = C + H)	Impegni 31 dicembre (P=D+I)				
1 01 08 06 INTERVENTO 6 - INTERESSI PASSIVI E ONERI FINANZIARI DIVERSI	RS	0,00		0,00	0,00	0,00		
	CP	21.246.317,97		21.244.980,13	0,00	21.244.980,13		
	T	21.246.317,97		21.244.980,13	0,00	21.244.980,13		
1 01 08 07 INTERVENTO 7 - IMPOSTE E TASSE	RS	4.580.342,98		1.857.257,42	2.280.665,67	4.137.923,09		
	CP	7.231.854,59		4.525.916,64	2.351.239,64	6.877.156,28		
	T	11.812.197,57		6.383.174,06	4.631.905,31	11.015.079,37		
1 01 08 08 INTERVENTO 8 - ONERI STRAORDINARI DELLA GESTIONE CORRENTE	RS	147.312.400,51		50.587.224,97	95.526.484,62	146.113.709,59		
	CP	36.034.680,20		6.842.984,82	26.066.257,51	32.909.242,33		
	T	183.347.080,71		57.430.209,79	121.592.742,13	179.022.951,92		
1 01 08 10 INTERVENTO 10 - FONDO SVALUTAZIONE CREDITI	RS	0,00		0,00	0,00	0,00		
	CP	45.004.879,00		0,00	0,00	0,00		
	T	45.004.879,00		0,00	0,00	0,00		
1 01 08 11 INTERVENTO 11 - FONDO DI RISERVA	RS	0,00		0,00	0,00	0,00		
	CP	57.580,05		0,00	0,00	0,00		
	T	57.580,05		0,00	0,00	0,00		
TOTALE SERVIZIO 8 - ALTRI SERVIZI GENERALI	RS	347.857.033,83		143.452.553,11	198.107.018,94	341.559.572,05		
	CP	336.419.292,39		188.667.242,86	93.055.397,30	281.722.640,16		
	T	684.276.326,22		332.119.795,97	291.162.416,24	623.282.212,21		
TOTALE FUNZIONE 1 - AMMINISTRAZIONE, GESTIONE E CONTROLLO	RS	491.922.611,89		175.820.603,47	304.923.585,81	480.744.189,28		
	CP	598.242.295,09		340.968.512,62	130.251.467,26	471.219.979,88		
	T	1.090.164.906,98		516.789.116,09	435.175.053,07	951.964.169,16		
02 FUNZIONE 2 - GIUSTIZIA								
02 01 SERVIZIO 1 - UFFICI GIUDIZIARI								
1 02 01 03 INTERVENTO 3 - PRESTAZIONI DI SERVIZI	RS	0,00		0,00	0,00	0,00		
	CP	0,00		0,00	0,00	0,00		
	T	0,00		0,00	0,00	0,00		
1 02 01 05 INTERVENTO 5 - TRASFERIMENTI	RS	0,00		0,00	0,00	0,00		
	CP	0,00		0,00	0,00	0,00		
	T	0,00		0,00	0,00	0,00		
1 02 01 06 INTERVENTO 6 - INTERESSI PASSIVI E ONERI FINANZIARI DIVERSI	RS	0,00		0,00	0,00	0,00		
	CP	0,00		0,00	0,00	0,00		
	T	0,00		0,00	0,00	0,00		

GESTIONE DELLE SPESE

COMUNE DI NAPOLI

Esercizio 2013

Pagina

38

01/04/2014

DESCRIZIONE	RS CP T	Residui conservati e Stanziamenti definitivi di bilancio	Numero di Riferimento allo Svolgimento	Conto del Tesoriere	Determinazioni dei residui	Impegni	Minori residui o Economie	
		Residui (A)		Pagamenti	Residui da riportare		E = (+/-) A-D (*)	
		Competenza (F)		Residui (B)	Residui (C)		Residui (D=B+C)	L = (+/-) F-I
		Totale (M)		Competenza (G)	Competenza (H)		Competenza (I=G+H)	
				Residui 31 dicembre (O = C + H)	Impegni 31 dicembre (P=D+I)			
TOTALE SERVIZIO 1 - UFFICI GIUDIZIARI	RS	0,00		0,00	0,00	0,00	0,00	
	CP	0,00		0,00	0,00	0,00	0,00	
	T	0,00		0,00	0,00	0,00	0,00	
02 02 SERVIZIO 2 - CASA CIRCONDARIALE E ALTRI SERVIZI								
1 02 02 01 INTERVENTO 1 - PERSONALE	RS	0,00		0,00	0,00	0,00	0,00	
	CP	0,00		0,00	0,00	0,00	0,00	
	T	0,00		0,00	0,00	0,00	0,00	
1 02 02 02 INTERVENTO 2 - ACQUISTO DI BENI DI CONSUMO E/O MATERIE PRIME	RS	0,00		0,00	0,00	0,00	0,00	
	CP	0,00		0,00	0,00	0,00	0,00	
	T	0,00		0,00	0,00	0,00	0,00	
1 02 02 03 INTERVENTO 3 - PRESTAZIONI DI SERVIZI	RS	0,00		0,00	0,00	0,00	0,00	
	CP	0,00		0,00	0,00	0,00	0,00	
	T	0,00		0,00	0,00	0,00	0,00	
1 02 02 04 INTERVENTO 4 - UTILIZZO DI BENI DI TERZI	RS	0,00		0,00	0,00	0,00	0,00	
	CP	0,00		0,00	0,00	0,00	0,00	
	T	0,00		0,00	0,00	0,00	0,00	
1 02 02 05 INTERVENTO 5 - TRASFERIMENTI	RS	0,00		0,00	0,00	0,00	0,00	
	CP	0,00		0,00	0,00	0,00	0,00	
	T	0,00		0,00	0,00	0,00	0,00	
1 02 02 06 INTERVENTO 6 - INTERESSI PASSIVI E ONERI FINANZIARI DIVERSI	RS	0,00		0,00	0,00	0,00	0,00	
	CP	0,00		0,00	0,00	0,00	0,00	
	T	0,00		0,00	0,00	0,00	0,00	
1 02 02 07 INTERVENTO 7 - IMPOSTE E TASSE	RS	0,00		0,00	0,00	0,00	0,00	
	CP	0,00		0,00	0,00	0,00	0,00	
	T	0,00		0,00	0,00	0,00	0,00	
1 02 02 08 INTERVENTO 8 - ONERI STRAORDINARI DELLA GESTIONE CORRENTE	RS	0,00		0,00	0,00	0,00	0,00	
	CP	0,00		0,00	0,00	0,00	0,00	
	T	0,00		0,00	0,00	0,00	0,00	
TOTALE SERVIZIO 2 - CASA CIRCONDARIALE E ALTRI SERVIZI	RS	0,00		0,00	0,00	0,00	0,00	
	CP	0,00		0,00	0,00	0,00	0,00	
	T	0,00		0,00	0,00	0,00	0,00	

GESTIONE DELLE SPESE

COMUNE DI NAPOLI

Esercizio 2013

Pagina

39

01/04/2014

DESCRIZIONE	RS CP T	Residui conservati e Stanziamenti definitivi di bilancio	Numero di Riferimento allo Svolgimento	Conto del Tesoriere	Determinazioni dei residui	Minori residui o Economie			
				Pagamenti	Residui da riportare		Impegni		
				Residui (A)	Residui (B)		Residui (C)	Residui (D=B+C)	E = (+/-) A-D (*)
				Competenza (F)	Competenza (G)		Competenza (H)	Competenza (I=G+H)	L = (+/-) F-I
		Totale (M)			Totale (N)	Residui 31 dicembre (O = C + H)	Impegni 31 dicembre (P=D+I)		
TOTALE FUNZIONE 2 - GIUSTIZIA		0,00		0,00	0,00	0,00	0,00		
		0,00		0,00	0,00	0,00	0,00		
		0,00		0,00	0,00	0,00	0,00		
03 FUNZIONE 3 - POLIZIA LOCALE									
03 01 SERVIZIO 1 - POLIZIA MUNICIPALE									
1 03 01 01 INTERVENTO 1 - PERSONALE		260.043,35		58.580,08	201.463,27	260.043,35	0,00		
		61.051.484,00		59.382.585,98	139.898,02	59.522.484,00	1.529.000,00		
		61.311.527,35		59.441.166,06	341.361,29	59.782.527,35	0,00		
1 03 01 02 INTERVENTO 2 - ACQUISTO DI BENI DI CONSUMO E/O MATERIE PRIME		2.112.081,33		1.472.831,58	538.351,91	2.011.183,49	100.897,84		
		1.638.000,00		0,00	1.617.499,55	1.617.499,55	20.500,45		
		3.750.081,33		1.472.831,58	2.155.851,46	3.628.683,04	0,00		
1 03 01 03 INTERVENTO 3 - PRESTAZIONI DI SERVIZI		10.477.980,98		5.714.162,26	4.673.447,75	10.387.610,01	90.370,97		
		19.044.357,42		2.991.983,76	15.369.653,65	18.361.637,41	682.720,01		
		29.522.338,40		8.706.146,02	20.043.101,40	28.749.247,42	0,00		
1 03 01 04 INTERVENTO 4 - UTILIZZO DI BENI DI TERZI		2.593.309,30		2.347.850,08	224.241,59	2.572.091,67	21.217,63		
		1.172.000,00		321.410,73	798.382,24	1.119.792,97	52.207,03		
		3.765.309,30		2.669.260,81	1.022.623,83	3.691.884,64	0,00		
1 03 01 05 INTERVENTO 5 - TRASFERIMENTI		0,00		0,00	0,00	0,00	0,00		
		83.847,85		23.982,42	55.361,44	79.343,86	4.503,99		
		83.847,85		23.982,42	55.361,44	79.343,86	0,00		
1 03 01 06 INTERVENTO 6 - INTERESSI PASSIVI E ONERI FINANZIARI DIVERSI		0,00		0,00	0,00	0,00	0,00		
		67.249,56		67.249,56	0,00	67.249,56	0,00		
		67.249,56		67.249,56	0,00	67.249,56	0,00		
1 03 01 07 INTERVENTO 7 - IMPOSTE E TASSE		523.534,17		489.352,24	17.096,24	506.448,48	17.085,69		
		3.091.483,05		2.610.004,88	481.458,17	3.091.463,05	20,00		
		3.615.017,22		3.099.357,12	498.554,41	3.597.911,53	0,00		
1 03 01 08 INTERVENTO 8 - ONERI STRAORDINARI DELLA GESTIONE CORRENTE		1.731.646,92		16.249,24	1.715.397,68	1.731.646,92	0,00		
		2.038.000,00		2.580,66	19.597,93	22.178,59	2.015.821,41		
		3.769.646,92		18.829,90	1.734.995,61	1.753.825,51	0,00		
TOTALE SERVIZIO 1 - POLIZIA MUNICIPALE		17.698.596,05		10.099.025,48	7.369.998,44	17.469.023,92	229.572,13		
		88.186.421,88		65.399.797,99	18.481.851,00	83.881.648,99	4.304.772,89		
		105.885.017,93		75.498.823,47	25.851.849,44	101.350.672,91	0,00		

GESTIONE DELLE SPESE

COMUNE DI NAPOLI
Esercizio 2013Pagina 40
01/04/2014

DESCRIZIONE	RS	Residui conservati e Stanziamenti definitivi di bilancio	Numero di Riferimento allo Svolgimento	Conto del Tesoriere	Determinazioni dei residui	Impegni	Minori residui o Economie	
		Residui (A)		Pagamenti	Residui da riportare		E = (+/-) A-D (*)	
		Competenza (F)		Residui (B)	Residui (C)			Residui (D=B+C)
		Totale (M)		Competenza (G)	Competenza (H)			Competenza (I=G+H)
CP	Totale (N)	Residui 31 dicembre (O = C + H)	Impegni 31 dicembre (P=D+I)					
T								
03 02 SERVIZIO 2 - POLIZIA COMMERCIALE								
1 03 02 01 INTERVENTO 1 - PERSONALE	RS	0,00		0,00	0,00	0,00	0,00	
	CP	0,00		0,00	0,00	0,00	0,00	
	T	0,00		0,00	0,00	0,00	0,00	
1 03 02 02 INTERVENTO 2 - ACQUISTO DI BENI DI CONSUMO E/O MATERIE PRIME	RS	0,00		0,00	0,00	0,00	0,00	
	CP	0,00		0,00	0,00	0,00	0,00	
	T	0,00		0,00	0,00	0,00	0,00	
1 03 02 03 INTERVENTO 3 - PRESTAZIONI DI SERVIZI	RS	0,00		0,00	0,00	0,00	0,00	
	CP	0,00		0,00	0,00	0,00	0,00	
	T	0,00		0,00	0,00	0,00	0,00	
1 03 02 04 INTERVENTO 4 - UTILIZZO DI BENI DI TERZI	RS	0,00		0,00	0,00	0,00	0,00	
	CP	0,00		0,00	0,00	0,00	0,00	
	T	0,00		0,00	0,00	0,00	0,00	
1 03 02 05 INTERVENTO 5 - TRASFERIMENTI	RS	0,00		0,00	0,00	0,00	0,00	
	CP	0,00		0,00	0,00	0,00	0,00	
	T	0,00		0,00	0,00	0,00	0,00	
1 03 02 06 INTERVENTO 6 - INTERESSI PASSIVI E ONERI FINANZIARI DIVERSI	RS	0,00		0,00	0,00	0,00	0,00	
	CP	0,00		0,00	0,00	0,00	0,00	
	T	0,00		0,00	0,00	0,00	0,00	
1 03 02 07 INTERVENTO 7 - IMPOSTE E TASSE	RS	0,00		0,00	0,00	0,00	0,00	
	CP	0,00		0,00	0,00	0,00	0,00	
	T	0,00		0,00	0,00	0,00	0,00	
1 03 02 08 INTERVENTO 8 - ONERI STRAORDINARI DELLA GESTIONE CORRENTE	RS	0,00		0,00	0,00	0,00	0,00	
	CP	0,00		0,00	0,00	0,00	0,00	
	T	0,00		0,00	0,00	0,00	0,00	
TOTALE SERVIZIO 2 - POLIZIA COMMERCIALE	RS	0,00		0,00	0,00	0,00	0,00	
	CP	0,00		0,00	0,00	0,00	0,00	
	T	0,00		0,00	0,00	0,00	0,00	
03 03 SERVIZIO 3 - POLIZIA AMMINISTRATIVA								
1 03 03 01 INTERVENTO 1 - PERSONALE	RS	19.376,99		0,00	19.376,99	19.376,99	0,00	
	CP	514.766,00		490.766,00	0,00	490.766,00	24.000,00	
	T	534.142,99		490.766,00	19.376,99	510.142,99		

GESTIONE DELLE SPESE

COMUNE DI NAPOLI

Esercizio 2013

Pagina

41

01/04/2014

DESCRIZIONE	RS CP T	Residui conservati e Stanziamenti definitivi di bilancio	Numero di Riferimento allo Svolgimento	Conto del Tesoriere	Determinazioni dei residui	Minori residui o Economie		
				Pagamenti	Residui da riportare		Impegni	
				Residui (B)	Residui (C)		Residui (D=B+C)	E = (+/-) A-D (*)
				Competenza (G)	Competenza (H)		Competenza (I=G+H)	L = (+/-) F-I
		Totale (M)		Totale (N)	Residui 31 dicembre (O = C + H)	Impegni 31 dicembre (P=D+I)		
1 03 03 02 INTERVENTO 2 - ACQUISTO DI BENI DI CONSUMO E/O MATERIE PRIME	RS	11.819,37		9.611,23	2.208,14	11.819,37	0,00	
	CP	0,00		0,00	0,00	0,00	0,00	
	T	11.819,37		9.611,23	2.208,14	11.819,37		
1 03 03 03 INTERVENTO 3 - PRESTAZIONI DI SERVIZI	RS	147.451,01		90.940,13	56.495,12	147.435,25	15,76	
	CP	59.950,65		5.814,54	53.914,07	59.728,61	222,04	
	T	207.401,66		96.754,67	110.409,19	207.163,86		
1 03 03 04 INTERVENTO 4 - UTILIZZO DI BENI DI TERZI	RS	375.428,34		344.306,73	31.121,61	375.428,34	0,00	
	CP	375.000,00		0,00	375.000,00	375.000,00	0,00	
	T	750.428,34		344.306,73	406.121,61	750.428,34		
1 03 03 05 INTERVENTO 5 - TRASFERIMENTI	RS	0,00		0,00	0,00	0,00	0,00	
	CP	0,00		0,00	0,00	0,00	0,00	
	T	0,00		0,00	0,00	0,00		
1 03 03 07 INTERVENTO 7 - IMPOSTE E TASSE	RS	14.267,90		4.943,90	9.324,00	14.267,90	0,00	
	CP	32.753,00		24.883,05	3.869,95	28.753,00	4.000,00	
	T	47.020,90		29.826,95	13.193,95	43.020,90		
1 03 03 08 INTERVENTO 8 - ONERI STRAORDINARI DELLA GESTIONE CORRENTE	RS	0,00		0,00	0,00	0,00	0,00	
	CP	0,00		0,00	0,00	0,00	0,00	
	T	0,00		0,00	0,00	0,00		
TOTALE SERVIZIO 3 - POLIZIA AMMINISTRATIVA	RS	568.343,61		449.801,99	118.525,86	568.327,85	15,76	
	CP	982.469,65		521.463,59	432.784,02	954.247,61	28.222,04	
	T	1.550.813,26		971.265,58	551.309,88	1.522.575,46		
TOTALE FUNZIONE 3 - POLIZIA LOCALE	RS	18.266.939,66		10.548.827,47	7.488.524,30	18.037.351,77	229.587,89	
	CP	89.168.891,53		65.921.261,58	18.914.635,02	84.835.896,60	4.332.994,93	
	T	107.435.831,19		76.470.089,05	26.403.159,32	102.873.248,37		
04 FUNZIONE 4 - ISTRUZIONE PUBBLICA								
04 01 SERVIZIO 1 - SCUOLA MATERNA								
1 04 01 01 INTERVENTO 1 - PERSONALE	RS	1.131.307,79		6.160,26	1.113.364,49	1.119.524,75	11.783,04	
	CP	4.563.465,00		3.620.373,58	301.791,52	3.922.165,10	641.299,90	
	T	5.694.772,79		3.626.533,84	1.415.156,01	5.041.689,85		
1 04 01 02 INTERVENTO 2 - ACQUISTO DI BENI DI CONSUMO E/O MATERIE PRIME	RS	45.969,92		6.419,92	28.600,00	35.019,92	10.950,00	
	CP	63.200,00		0,00	59.000,00	59.000,00	4.200,00	
	T	109.169,92		6.419,92	87.600,00	94.019,92		

GESTIONE DELLE SPESE

COMUNE DI NAPOLI

Esercizio 2013

Pagina 42

01/04/2014

DESCRIZIONE	RS CP T	Residui conservati e Stanziamenti definitivi di bilancio	Numero di Riferimento allo Svolgimento	Conto del Tesoriere	Determinazioni dei residui	Impegni	Minori residui o Economie
		Residui (A)		Pagamenti	Residui da riportare		E = (+/-) A-D (*)
		Competenza (F)		Residui (B)	Residui (C)		Residui (D=B+C)
		Totale (M)		Competenza (G)	Competenza (H)		Competenza (I=G+H)
					Residui 31 dicembre (O = C + H)	Impegni 31 dicembre (P=D+I)	
1 04 01 03 INTERVENTO 3 - PRESTAZIONI DI SERVIZI	RS	8.961.238,66		5.263.434,16	3.603.765,28	8.867.199,44	94.039,22
	CP	2.757.080,71		263.305,63	2.324.318,64	2.587.624,27	169.456,44
	T	11.718.319,37		5.526.739,79	5.928.083,92	11.454.823,71	
1 04 01 04 INTERVENTO 4 - UTILIZZO DI BENI DI TERZI	RS	382.989,56		292.097,80	70.333,06	362.430,86	20.558,70
	CP	423.000,00		50.779,15	372.220,85	423.000,00	0,00
	T	805.989,56		342.876,95	442.553,91	785.430,86	
1 04 01 05 INTERVENTO 5 - TRASFERIMENTI	RS	0,00		0,00	0,00	0,00	0,00
	CP	0,00		0,00	0,00	0,00	0,00
	T	0,00		0,00	0,00	0,00	
1 04 01 06 INTERVENTO 6 - INTERESSI PASSIVI E ONERI FINANZIARI DIVERSI	RS	0,00		0,00	0,00	0,00	0,00
	CP	402.678,61		400.768,51	0,00	400.768,51	1.910,10
	T	402.678,61		400.768,51	0,00	400.768,51	
1 04 01 07 INTERVENTO 7 - IMPOSTE E TASSE	RS	139.422,97		35.651,28	102.236,87	137.888,15	1.534,82
	CP	369.765,00		210.296,46	52.150,58	262.447,04	107.317,96
	T	509.187,97		245.947,74	154.387,45	400.335,19	
1 04 01 08 INTERVENTO 8 - ONERI STRAORDINARI DELLA GESTIONE CORRENTE	RS	0,00		0,00	0,00	0,00	0,00
	CP	0,00		0,00	0,00	0,00	0,00
	T	0,00		0,00	0,00	0,00	
TOTALE SERVIZIO 1 - SCUOLA MATERNA	RS	10.660.928,90		5.603.763,42	4.918.299,70	10.522.063,12	138.865,78
	CP	8.579.189,32		4.545.523,33	3.109.481,59	7.655.004,92	924.184,40
	T	19.240.118,22		10.149.286,75	8.027.781,29	18.177.068,04	
04 02 SERVIZIO 2 - ISTRUZIONE ELEMENTARE							
1 04 02 02 INTERVENTO 2 - ACQUISTO DI BENI DI CONSUMO E/O MATERIE PRIME	RS	0,00		0,00	0,00	0,00	0,00
	CP	0,00		0,00	0,00	0,00	0,00
	T	0,00		0,00	0,00	0,00	
1 04 02 03 INTERVENTO 3 - PRESTAZIONI DI SERVIZI	RS	26.262.234,84		13.128.112,00	13.001.854,31	26.129.966,31	132.268,53
	CP	8.230.538,00		782.203,08	7.232.579,39	8.014.782,47	215.755,53
	T	34.492.772,84		13.910.315,08	20.234.433,70	34.144.748,78	
1 04 02 04 INTERVENTO 4 - UTILIZZO DI BENI DI TERZI	RS	2.427.770,51		1.277.492,04	1.149.278,47	2.426.770,51	1.000,00
	CP	1.902.600,00		133.773,10	1.768.826,90	1.902.600,00	0,00
	T	4.330.370,51		1.411.265,14	2.918.105,37	4.329.370,51	

GESTIONE DELLE SPESE

COMUNE DI NAPOLI

Esercizio 2013

Pagina

43

01/04/2014

DESCRIZIONE	RS CP T	Residui conservati e stanziamenti definitivi di bilancio	Numero di Riferimento allo Svolgimento	Conto del Tesoriere	Determinazioni dei residui	Minori residui o Economie	
		Residui (A)		Pagamenti	Residui da riportare		Impegni
		Competenza (F)		Residui (B)	Residui (C)		Residui (D=B+C)
		Totale (M)		Totale (N)	Residui 31 dicembre (O = C + H)		Impegni 31 dicembre (P=D+I)
						E = (+/-) A-D (*)	
						L = (+/-) F-I	
1 04 02 05	INTERVENTO 5 - TRASFERIMENTI	RS 0,00 CP 0,00 T 0,00		0,00 0,00 0,00	0,00 0,00 0,00	0,00 0,00 0,00	0,00 0,00 0,00
1 04 02 06	INTERVENTO 6 - INTERESSI PASSIVI E ONERI FINANZIARI DIVERSI	RS 0,00 CP 1.081.608,14 T 1.081.608,14		0,00 1.079.789,29 1.079.789,29	0,00 0,00 0,00	0,00 1.079.789,29 1.079.789,29	0,00 1.818,85 1.818,85
1 04 02 07	INTERVENTO 7 - IMPOSTE E TASSE	RS 81.721,47 CP 25.640,00 T 107.361,47		3.119,20 1.948,20 5.067,40	78.602,27 23.691,80 102.294,07	81.721,47 25.640,00 107.361,47	0,00 0,00 0,00
1 04 02 08	INTERVENTO 8 - ONERI STRAORDINARI DELLA GESTIONE CORRENTE	RS 409.757,11 CP 207.999,00 T 617.756,11		111.043,45 0,00 111.043,45	294.533,29 0,00 294.533,29	405.576,74 0,00 405.576,74	4.180,37 207.999,00 207.999,00
TOTALE SERVIZIO 2 - ISTRUZIONE ELEMENTARE		RS 29.181.483,93 CP 11.448.385,14 T 40.629.869,07		14.519.766,69 1.997.713,67 16.517.480,36	14.524.268,34 9.025.098,09 23.549.366,43	29.044.035,03 11.022.811,76 40.066.846,79	137.448,90 425.573,38 425.573,38
04 03 SERVIZIO 3 - ISTRUZIONE MEDIA							
1 04 03 03	INTERVENTO 3 - PRESTAZIONI DI SERVIZI	RS 21.900.493,74 CP 5.716.955,00 T 27.617.448,74		10.613.160,07 676.224,85 11.289.384,92	11.194.314,26 4.839.818,75 16.034.133,01	21.807.474,33 5.516.043,60 27.323.517,93	93.019,41 200.911,40 200.911,40
1 04 03 04	INTERVENTO 4 - UTILIZZO DI BENI DI TERZI	RS 933.387,80 CP 851.000,00 T 1.784.387,80		171.988,44 2.708,85 174.697,29	761.399,00 848.291,15 1.609.690,15	933.387,44 851.000,00 1.784.387,44	0,36 0,00 0,00
1 04 03 05	INTERVENTO 5 - TRASFERIMENTI	RS 0,00 CP 0,00 T 0,00		0,00 0,00 0,00	0,00 0,00 0,00	0,00 0,00 0,00	0,00 0,00 0,00
1 04 03 06	INTERVENTO 6 - INTERESSI PASSIVI E ONERI FINANZIARI DIVERSI	RS 0,00 CP 834.891,26 T 834.891,26		0,00 834.891,25 834.891,25	0,00 0,00 0,00	0,00 834.891,25 834.891,25	0,00 0,01 0,01
1 04 03 07	INTERVENTO 7 - IMPOSTE E TASSE	RS 49.730,07 CP 13.849,60 T 63.579,67		178,00 0,00 178,00	49.552,07 13.849,60 63.401,67	49.730,07 13.849,60 63.579,67	0,00 0,00 0,00

GESTIONE DELLE SPESE

COMUNE DI NAPOLI
Esercizio 2013

Pagina 44

01/04/2014

DESCRIZIONE	RS	Residui conservati e stanziamenti definitivi di bilancio	Conto del Tesoriere	Determinazioni dei residui	Minori residui o Economie	
		Numero di Riferimento allo Svolgimento	Pagamenti	Residui da riportare	Impegni	
			Residui (A)	Residui (B)	Residui (C)	Residui (D=B+C)
			Competenza (F)	Competenza (G)	Competenza (H)	Competenza (I=G+H)
Totale (M)	Totale (N)	Residui 31 dicembre (O = C + H)	Impegni 31 dicembre (P=D+I)	E = (+/-) A-D (*)	L = (+/-) F-I	
1 04 03 08 INTERVENTO 8 - ONERI STRAORDINARI DELLA GESTIONE CORRENTE	RS	129.217,83	127.522,93	1.645,35	129.168,28	49,55
	CP	0,00	0,00	0,00	0,00	0,00
	T	129.217,83	127.522,93	1.645,35	129.168,28	
TOTALE SERVIZIO 3 - ISTRUZIONE MEDIA	RS	23.012.829,44	10.912.849,44	12.006.910,68	22.919.760,12	93.069,32
	CP	7.416.695,86	1.513.824,95	5.701.959,50	7.215.784,45	200.911,41
	T	30.429.525,30	12.426.674,39	17.708.870,18	30.135.544,57	
04 04 SERVIZIO 4 - ISTRUZIONE SECONDARIA SUPERIORE						
1 04 04 06 INTERVENTO 6 - INTERESSI PASSIVI E ONERI FINANZIARI DIVERSI	RS	0,00	0,00	0,00	0,00	0,00
	CP	80.100,09	80.100,09	0,00	80.100,09	0,00
	T	80.100,09	80.100,09	0,00	80.100,09	
1 04 04 08 INTERVENTO 8 - ONERI STRAORDINARI DELLA GESTIONE CORRENTE	RS	0,00	0,00	0,00	0,00	0,00
	CP	0,00	0,00	0,00	0,00	0,00
	T	0,00	0,00	0,00	0,00	
TOTALE SERVIZIO 4 - ISTRUZIONE SECONDARIA SUPERIORE	RS	0,00	0,00	0,00	0,00	0,00
	CP	80.100,09	80.100,09	0,00	80.100,09	0,00
	T	80.100,09	80.100,09	0,00	80.100,09	
04 05 SERVIZIO 5 - ASSISTENZA SCOLASTICA, TRASPORTO, REFEZIONE E ALTRI SERVIZI						
1 04 05 01 INTERVENTO 1 - PERSONALE	RS	0,00	0,00	0,00	0,00	0,00
	CP	1.056.759,00	1.056.759,00	0,00	1.056.759,00	0,00
	T	1.056.759,00	1.056.759,00	0,00	1.056.759,00	
1 04 05 02 INTERVENTO 2 - ACQUISTO DI BENI DI CONSUMO E/O MATERIE PRIME	RS	4.890.609,97	1.537.295,66	3.227.730,56	4.765.026,22	125.583,75
	CP	1.669.452,00	0,00	1.667.915,00	1.667.915,00	1.537,00
	T	6.560.061,97	1.537.295,66	4.895.645,56	6.432.941,22	
1 04 05 03 INTERVENTO 3 - PRESTAZIONI DI SERVIZI	RS	18.604.142,60	14.354.819,78	3.544.317,87	17.899.137,65	705.004,95
	CP	22.241.699,88	3.422.852,26	18.551.272,66	21.974.124,92	267.574,96
	T	40.845.842,48	17.777.672,04	22.095.590,53	39.873.262,57	
1 04 05 04 INTERVENTO 4 - UTILIZZO DI BENI DI TERZI	RS	63.202,63	0,00	63.202,63	63.202,63	0,00
	CP	0,00	0,00	0,00	0,00	0,00
	T	63.202,63	0,00	63.202,63	63.202,63	

GESTIONE DELLE SPESE

COMUNE DI NAPOLI

Esercizio 2013

Pagina

45

01/04/2014

DESCRIZIONE	RS	Residui conservati e Stanziamenti definitivi di bilancio	Numero di Riferimento allo Svoigimento	Conto del Tesoriere	Determinazioni dei residui	Minori residui o Economie		
		Residui (A)		Pagamenti	Residui da riportare		Impegni	
		Competenza (F)		Residui (B)	Residui (C)		Residui (D=B+C)	E = (+/-) A-D (*)
		Totale (M)		Totale (N)	Residui 31 dicembre (O = C + H)		Impegni 31 dicembre (P=D+I)	L = (+/-) F-I
1 04 05 05	INTERVENTO 5 - TRASFERIMENTI	RS	6.799.469,24	5.417.510,90	1.343.567,76	6.761.078,66	38.390,58	
		CP	6.942.311,00	0,00	406.980,00	406.980,00	6.535.331,00	
		T	13.741.780,24	5.417.510,90	1.750.547,76	7.168.058,66		
1 04 05 06	INTERVENTO 6 - INTERESSI PASSIVI E ONERI FINANZIARI DIVERSI	RS	0,00	0,00	0,00	0,00	0,00	
		CP	39.589,92	39.589,92	0,00	39.589,92	0,00	
		T	39.589,92	39.589,92	0,00	39.589,92		
1 04 05 07	INTERVENTO 7 - IMPOSTE E TASSE	RS	9.782,40	9.782,40	0,00	9.782,40	0,00	
		CP	56.026,00	48.945,99	7.080,01	56.026,00	0,00	
		T	65.808,40	58.728,39	7.080,01	65.808,40		
1 04 05 08	INTERVENTO 8 - ONERI STRAORDINARI DELLA GESTIONE CORRENTE	RS	51.090,24	48.573,84	1.977,93	50.551,77	538,47	
		CP	57.963,69	0,00	56.595,00	56.595,00	1.368,69	
		T	109.053,93	48.573,84	58.572,93	107.146,77		
	TOTALE SERVIZIO 5 - ASSISTENZA SCOLASTICA, TRASPORTO, REFEZIONE E ALTRI SERVIZI	RS	30.418.297,08	21.367.982,58	8.180.796,75	29.548.779,33	869.517,75	
		CP	32.063.801,49	4.568.147,17	20.689.842,67	25.257.989,84	6.805.811,65	
		T	62.482.098,57	25.936.129,75	28.870.639,42	54.806.769,17		
	TOTALE FUNZIONE 4 - ISTRUZIONE PUBBLICA	RS	93.273.539,35	52.404.362,13	39.630.275,47	92.034.637,60	1.238.901,75	
		CP	59.588.171,90	12.705.309,21	38.526.381,85	51.231.691,06	8.356.480,84	
		T	152.861.711,25	65.109.671,34	78.156.657,32	143.266.328,66		
05	FUNZIONE 5 - CULTURA E BENI CULTURALI							
05 01	SERVIZIO 1 - BIBLIOTECHE, MUSEI E PINACOTECHES							
1 05 01 01	INTERVENTO 1 - PERSONALE	RS	16.192,25	0,00	16.192,25	16.192,25	0,00	
		CP	3.442.011,00	3.440.111,00	0,00	3.440.111,00	1.900,00	
		T	3.458.203,25	3.440.111,00	16.192,25	3.456.303,25		
1 05 01 02	INTERVENTO 2 - ACQUISTO DI BENI DI CONSUMO E/O MATERIE PRIME	RS	40.081,60	31.374,27	4.741,20	36.115,47	3.966,13	
		CP	20.000,00	0,00	20.000,00	20.000,00	0,00	
		T	60.081,60	31.374,27	24.741,20	56.115,47		
1 05 01 03	INTERVENTO 3 - PRESTAZIONI DI SERVIZI	RS	1.380.858,59	739.626,73	638.141,08	1.377.767,81	3.090,78	
		CP	598.078,40	50.537,87	375.434,95	425.972,82	172.105,58	
		T	1.978.936,99	790.164,60	1.013.576,03	1.803.740,63		
1 05 01 04	INTERVENTO 4 - UTILIZZO DI BENI DI TERZI	RS	531.335,70	301.190,70	199.550,74	500.741,44	30.594,26	
		CP	329.213,00	30.465,50	298.747,42	329.212,92	0,08	
		T	860.548,70	331.656,20	498.298,16	829.954,36		

GESTIONE DELLE SPESE

COMUNE DI NAPOLI
Esercizio 2013

Pagina 46

01/04/2014

DESCRIZIONE	RS CP T	Residui conservati e Stanziamenti definitivi di bilancio		Conto del Tesoriere	Determinazioni dei residui		Minori residui o Economie
		Residui (A)	Numero di Riferimento allo Svolgimento	Pagamenti	Residui da riportare	Impegni	E = (+/-) A-D (*)
				Residui (B)	Residui (C)	Residui (D=B+C)	
		Competenza (F)	Competenza (G)	Competenza (H)	Competenza (I=G+H)	L = (+/-) F-I	
Totale (M)	Totale (N)	Residui 31 dicembre (O = C + H)	Impegni 31 dicembre (P=D+I)				
1 05 01 05 INTERVENTO 5 - TRASFERIMENTI	RS	1.102.820,00		658.820,00	444.000,00	1.102.820,00	0,00
	CP	0,00		0,00	0,00	0,00	0,00
	T	1.102.820,00		658.820,00	444.000,00	1.102.820,00	
1 05 01 06 INTERVENTO 6 - INTERESSI PASSIVI E ONERI FINANZIARI DIVERSI	RS	0,00		0,00	0,00	0,00	0,00
	CP	74.972,12		74.972,12	0,00	74.972,12	0,00
	T	74.972,12		74.972,12	0,00	74.972,12	
1 05 01 07 INTERVENTO 7 - IMPOSTE E TASSE	RS	48.819,14		29.735,14	19.084,00	48.819,14	0,00
	CP	189.223,00		152.600,18	36.622,82	189.223,00	0,00
	T	238.042,14		182.335,32	55.706,82	238.042,14	
TOTALE SERVIZIO 1 - BIBLIOTECHE, MUSEI E PINACOTECHE	RS	3.120.107,28		1.760.746,84	1.321.709,27	3.082.456,11	37.651,17
	CP	4.653.497,52		3.748.686,67	730.805,19	4.479.491,86	174.005,66
	T	7.773.604,80		5.509.433,51	2.052.514,46	7.561.947,97	
05 02 SERVIZIO 2 - TEATRI, ATTIVITA' CULTURALI E SERVIZI DIVERSI NEL SETTORE CULTURALE							
1 05 02 01 INTERVENTO 1 - PERSONALE	RS	0,00		0,00	0,00	0,00	0,00
	CP	1.441.416,00		1.441.416,00	0,00	1.441.416,00	0,00
	T	1.441.416,00		1.441.416,00	0,00	1.441.416,00	
1 05 02 02 INTERVENTO 2 - ACQUISTO DI BENI DI CONSUMO E/O MATERIE PRIME	RS	26.016,12		12.366,84	11.281,95	23.648,79	2.367,33
	CP	55.000,00		0,00	20.000,00	20.000,00	35.000,00
	T	81.016,12		12.366,84	31.281,95	43.648,79	
1 05 02 03 INTERVENTO 3 - PRESTAZIONI DI SERVIZI	RS	3.575.550,24		1.929.614,59	1.378.180,90	3.307.795,49	267.754,75
	CP	785.336,10		16.062,81	609.865,17	625.927,98	159.408,12
	T	4.360.886,34		1.945.677,40	1.988.046,07	3.933.723,47	
1 05 02 04 INTERVENTO 4 - UTILIZZO DI BENI DI TERZI	RS	248.118,57		154.271,17	93.847,40	248.118,57	0,00
	CP	210.000,00		0,00	210.000,00	210.000,00	0,00
	T	458.118,57		154.271,17	303.847,40	458.118,57	
1 05 02 05 INTERVENTO 5 - TRASFERIMENTI	RS	13.642.616,03		11.564.585,65	2.021.276,71	13.585.862,36	56.753,67
	CP	10.834.300,00		0,00	2.003.100,00	2.003.100,00	8.831.200,00
	T	24.476.916,03		11.564.585,65	4.024.376,71	15.588.962,36	
1 05 02 06 INTERVENTO 6 - INTERESSI PASSIVI E ONERI FINANZIARI DIVERSI	RS	0,00		0,00	0,00	0,00	0,00
	CP	117.121,22		111.998,71	0,00	111.998,71	5.122,51
	T	117.121,22		111.998,71	0,00	111.998,71	

GESTIONE DELLE SPESE

COMUNE DI NAPOLI

Esercizio 2013

Pagina

47

01/04/2014

DESCRIZIONE	RS CP T	Residui conservati e Stanziamenti definitivi di bilancio	Numero di Riferimento allo Svolgimento	Conto del Tesoriere	Determinazioni dei residui	Minori residui o Economie	
				Pagamenti	Residui da riportare	Impegni	
				Residui (B)	Residui (C)	Residui (D=B+C)	E = (+/-) A-D (*)
				Competenza (G)	Competenza (H)	Competenza (I=G+H)	L = (+/-) F-I
		Totale (M)		Totale (N)	Residui 31 dicembre (O = C + H)	Impegni 31 dicembre (P=D+I)	
1 05 02 07	RS	13.748,06		9.748,06	4.000,00	13.748,06	0,00
	CP	74.275,00		60.354,80	13.920,20	74.275,00	0,00
	T	88.023,06		70.102,86	17.920,20	88.023,06	
1 05 02 08	RS	8.795,31		8.794,21	0,00	8.794,21	1,10
	CP	0,00		0,00	0,00	0,00	0,00
	T	8.795,31		8.794,21	0,00	8.794,21	
TOTALE SERVIZIO 2 - TEATRI, ATTIVITA' CULTURALI E SERVIZI DIVERSI NEL SETTORE CULTURALE	RS	17.514.844,33		13.679.380,52	3.508.586,96	17.187.967,48	326.876,85
	CP	13.517.448,32		1.629.832,32	2.856.885,37	4.486.717,69	9.030.730,63
	T	31.032.292,65		15.309.212,84	6.365.472,33	21.674.685,17	
TOTALE FUNZIONE 5 - CULTURA E BENI CULTURALI	RS	20.634.951,61		15.440.127,36	4.830.296,23	20.270.423,59	364.528,02
	CP	18.170.945,84		5.378.518,99	3.587.690,56	8.966.209,55	9.204.736,29
	T	38.805.897,45		20.818.646,35	8.417.986,79	29.236.633,14	
06 FUNZIONE 6 - SETTORE SPORTIVO E RICREATIVO							
06 01 SERVIZIO 1 - PISCINE COMUNALI							
1 06 01 01	RS	0,00		0,00	0,00	0,00	0,00
	CP	410.867,00		410.867,00	0,00	410.867,00	0,00
	T	410.867,00		410.867,00	0,00	410.867,00	
1 06 01 02	RS	1.500,00		0,00	0,00	0,00	1.500,00
	CP	0,00		0,00	0,00	0,00	0,00
	T	1.500,00		0,00	0,00	0,00	
1 06 01 03	RS	3.349.432,51		2.224.387,14	1.124.704,11	3.349.091,25	341,26
	CP	869.233,71		46.651,10	775.154,14	821.805,24	47.428,47
	T	4.218.666,22		2.271.038,24	1.899.858,25	4.170.896,49	
1 06 01 04	RS	0,00		0,00	0,00	0,00	0,00
	CP	0,00		0,00	0,00	0,00	0,00
	T	0,00		0,00	0,00	0,00	
1 06 01 05	RS	0,00		0,00	0,00	0,00	0,00
	CP	0,00		0,00	0,00	0,00	0,00
	T	0,00		0,00	0,00	0,00	
1 06 01 06	RS	0,00		0,00	0,00	0,00	0,00
	CP	117.877,32		117.877,32	0,00	117.877,32	0,00
	T	117.877,32		117.877,32	0,00	117.877,32	

GESTIONE DELLE SPESE

COMUNE DI NAPOLI

Esercizio 2013

Pagina

48

01/04/2014

DESCRIZIONE	RS CP T	Residui conservati e Stanziamenti definitivi di bilancio	Numero di Riferimento allo Svolgimento	Conto del Tesoriere	Determinazioni dei residui	Minori residui o Economie	
		Residui (A)		Pagamenti	Residui da riportare		Impegni
		Competenza (F)		Residui (B)	Residui (C)		Residui (D=B+C)
		Totale (M)		Competenza (G)	Competenza (H)		Competenza (I=G+H)
				Residui 31 dicembre (O = C + H)	Impegni 31 dicembre (P=D+I)		
						E = (+/-) A-D (*)	
						L = (+/-) F-I	
1 06 01 07 INTERVENTO 7 - IMPOSTE E TASSE	RS	3.353,44		3.353,44	0,00	3.353,44	0,00
	CP	21.864,00		17.741,05	4.122,95	21.864,00	0,00
	T	25.217,44		21.094,49	4.122,95	25.217,44	
1 06 01 08 INTERVENTO 8 - ONERI STRAORDINARI DELLA GESTIONE CORRENTE	RS	0,00		0,00	0,00	0,00	0,00
	CP	0,00		0,00	0,00	0,00	0,00
	T	0,00		0,00	0,00	0,00	
TOTALE SERVIZIO 1 - PISCINE COMUNALI		RS	3.354.285,95	2.227.740,58	1.124.704,11	3.352.444,69	1.841,26
		CP	1.419.842,03	593.136,47	779.277,09	1.372.413,56	47.428,47
		T	4.774.127,98	2.820.877,05	1.903.981,20	4.724.858,25	
06 02 SERVIZIO 2 - STADIO COMUNALE, PALAZZO DELLO SPORT ED ALTRI IMPIANTI		RS					
1 06 02 01 INTERVENTO 1 - PERSONALE	RS	0,00		0,00	0,00	0,00	0,00
	CP	2.232.173,00		2.232.173,00	0,00	2.232.173,00	0,00
	T	2.232.173,00		2.232.173,00	0,00	2.232.173,00	
1 06 02 02 INTERVENTO 2 - ACQUISTO DI BENI DI CONSUMO E/O MATERIE PRIME	RS	21.689,81		7.268,89	10.098,61	17.367,50	4.322,31
	CP	20.013,41		0,00	20.013,41	20.013,41	0,00
	T	41.703,22		7.268,89	30.112,02	37.380,91	
1 06 02 03 INTERVENTO 3 - PRESTAZIONI DI SERVIZI	RS	5.892.501,19		3.678.101,17	2.098.798,63	5.776.899,80	115.601,39
	CP	2.917.953,42		106.657,50	2.683.162,39	2.789.819,89	128.133,53
	T	8.810.454,61		3.784.758,67	4.781.961,02	8.566.719,69	
1 06 02 04 INTERVENTO 4 - UTILIZZO DI BENI DI TERZI	RS	22.860,43		0,00	22.860,43	22.860,43	0,00
	CP	0,00		0,00	0,00	0,00	0,00
	T	22.860,43		0,00	22.860,43	22.860,43	
1 06 02 05 INTERVENTO 5 - TRASFERIMENTI	RS	0,00		0,00	0,00	0,00	0,00
	CP	0,00		0,00	0,00	0,00	0,00
	T	0,00		0,00	0,00	0,00	
1 06 02 06 INTERVENTO 6 - INTERESSI PASSIVI E ONERI FINANZIARI DIVERSI	RS	0,00		0,00	0,00	0,00	0,00
	CP	683.132,20		675.866,63	0,00	675.866,63	7.265,57
	T	683.132,20		675.866,63	0,00	675.866,63	
1 06 02 07 INTERVENTO 7 - IMPOSTE E TASSE	RS	18.514,59		18.514,59	0,00	18.514,59	0,00
	CP	118.567,00		101.761,33	16.805,67	118.567,00	0,00
	T	137.081,59		120.275,92	16.805,67	137.081,59	

GESTIONE DELLE SPESE

COMUNE DI NAPOLI
Esercizio 2013

Pagina 49
01/04/2014

DESCRIZIONE	RS CP T	Residui conservati e Stanziamenti definitivi di bilancio	Numero di Riferimento allo Svolgimento	Conto del Tesoriere	Determinazioni dei residui		Minori residui o Economie
		Residui (A)		Pagamenti	Residui da riportare	Impegni	E = (+/-) A-D (*)
				Residui (B)	Residui (C)	Residui (D=B+C)	
		Competenza (F)		Competenza (G)	Competenza (H)	Competenza (I=G+H)	L = (+/-) F-I
Totale (M)	Totale (N)	Residui 31 dicembre (O = C + H)	Impegni 31 dicembre (P=D+I)				
1 06 02 08 INTERVENTO 8 - ONERI STRAORDINARI DELLA GESTIONE CORRENTE	RS CP T	3.000,00 0,00 3.000,00		0,00 0,00 0,00	3.000,00 0,00 3.000,00	3.000,00 0,00 3.000,00	0,00 0,00 0,00
1 06 02 09 INTERVENTO 9 - AMMORTAMENTI DI ESERCIZIO	RS CP T	0,00 0,00 0,00		0,00 0,00 0,00	0,00 0,00 0,00	0,00 0,00 0,00	0,00 0,00 0,00
TOTALE SERVIZIO 2 - STADIO COMUNALE, PALAZZO DELLO SPORT ED ALTRI IMPIANTI	RS CP T	5.958.566,02 5.971.839,03 11.930.405,05		3.703.884,65 3.116.458,46 6.820.343,11	2.134.757,67 2.719.981,47 4.854.739,14	5.838.642,32 5.836.439,93 11.675.082,25	119.923,70 135.399,10
06 03 SERVIZIO 3 - MANIFESTAZIONI DIVERSE NEL SETTORE SPORTIVO E RICREATIVO							
1 06 03 01 INTERVENTO 1 - PERSONALE	RS CP T	0,00 178.056,00 178.056,00		0,00 178.056,00 178.056,00	0,00 0,00 0,00	0,00 178.056,00 178.056,00	0,00 0,00
1 06 03 02 INTERVENTO 2 - ACQUISTO DI BENI DI CONSUMO E/O MATERIE PRIME	RS CP T	420.946,23 55.000,00 475.946,23		213.076,86 0,00 213.076,86	193.180,80 39.999,24 233.180,04	406.257,66 39.999,24 446.256,90	14.688,57 15.000,76
1 06 03 03 INTERVENTO 3 - PRESTAZIONI DI SERVIZI	RS CP T	348.296,67 44.425,99 392.722,66		123.500,81 6.696,50 130.197,31	224.795,77 37.562,63 262.358,40	348.296,58 44.259,13 392.555,71	0,09 166,86
1 06 03 04 INTERVENTO 4 - UTILIZZO DI BENI DI TERZI	RS CP T	3.722,72 0,00 3.722,72		0,00 0,00 0,00	3.722,72 0,00 3.722,72	3.722,72 0,00 3.722,72	0,00 0,00
1 06 03 05 INTERVENTO 5 - TRASFERIMENTI	RS CP T	1.059.440,66 9.200,00 1.068.640,66		309.238,21 0,00 309.238,21	742.596,66 0,00 742.596,66	1.051.834,87 0,00 1.051.834,87	7.605,79 9.200,00
1 06 03 06 INTERVENTO 6 - INTERESSI PASSIVI E ONERI FINANZIARI DIVERSI	RS CP T	0,00 0,00 0,00		0,00 0,00 0,00	0,00 0,00 0,00	0,00 0,00 0,00	0,00 0,00
1 06 03 07 INTERVENTO 7 - IMPOSTE E TASSE	RS CP T	1.449,19 9.525,00 10.974,19		1.449,19 7.723,43 9.172,62	0,00 1.801,57 1.801,57	1.449,19 9.525,00 10.974,19	0,00 0,00

GESTIONE DELLE SPESE

COMUNE DI NAPOLI
Esercizio 2013

Pagina 50
01/04/2014

DESCRIZIONE	RS	Residui conservati e Stanziamenti definitivi di bilancio	Numero di Riferimento allo Svolgimento	Conto del Tesoriere	Determinazioni dei residui	Minori residui o Economie		
		Residui (A)		Pagamenti	Residui da riportare		Impegni	
				Residui (B)	Residui (C)			Residui (D=B+C)
					Competenza (F)			Competenza (H)
T	Totale (M)	Totale (N)	Residui 31 dicembre (O = C + H)	Impegni 31 dicembre (P=D+I)	L = (+/-) F-I			
1 06 03 08 INTERVENTO 8 - ONERI STRAORDINARI DELLA GESTIONE CORRENTE	RS	0,00		0,00	0,00	0,00		
	CP	0,00		0,00	0,00	0,00		
	T	0,00		0,00	0,00	0,00		
TOTALE SERVIZIO 3 - MANIFESTAZIONI DIVERSE NEL SETTORE SPORTIVO E RICREATIVO	RS	1.833.855,47		647.265,07	1.164.295,95	22.294,45		
	CP	296.206,99		192.475,93	79.363,44	24.367,62		
	T	2.130.062,46		839.741,00	1.243.659,39			
TOTALE FUNZIONE 6 - SETTORE SPORTIVO E RICREATIVO	RS	11.146.707,44		6.578.890,30	4.423.757,73	144.059,41		
	CP	7.687.888,05		3.902.070,86	3.578.622,00	207.195,19		
	T	18.834.595,49		10.480.961,16	8.002.379,73			
07 FUNZIONE 7 - TURISMO								
07 01 SERVIZIO 1 - SERVIZI TURISTICI								
1 07 01 01 INTERVENTO 1 - PERSONALE	RS	0,00		0,00	0,00	0,00		
	CP	0,00		0,00	0,00	0,00		
	T	0,00		0,00	0,00	0,00		
1 07 01 02 INTERVENTO 2 - ACQUISTO DI BENI DI CONSUMO E/O MATERIE PRIME	RS	13.635,33		12.764,78	870,55	0,00		
	CP	0,00		0,00	0,00	0,00		
	T	13.635,33		12.764,78	870,55	0,00		
1 07 01 03 INTERVENTO 3 - PRESTAZIONI DI SERVIZI	RS	333.120,42		62.761,94	270.358,48	0,00		
	CP	1.230.689,65		4.822,16	1.224.136,43	1.731,06		
	T	1.563.810,07		67.584,10	1.494.494,91			
1 07 01 04 INTERVENTO 4 - UTILIZZO DI BENI DI TERZI	RS	110.022,72		27.500,00	82.522,72	0,00		
	CP	30.000,00		2.500,00	27.500,00	0,00		
	T	140.022,72		30.000,00	110.022,72	0,00		
1 07 01 05 INTERVENTO 5 - TRASFERIMENTI	RS	10.600,00		10.000,00	0,00	600,00		
	CP	0,00		0,00	0,00	0,00		
	T	10.600,00		10.000,00	0,00	0,00		
1 07 01 07 INTERVENTO 7 - IMPOSTE E TASSE	RS	3.945,00		0,00	3.945,00	0,00		
	CP	1.450,00		0,00	1.450,00	0,00		
	T	5.395,00		0,00	5.395,00	0,00		
1 07 01 08 INTERVENTO 8 - ONERI STRAORDINARI DELLA GESTIONE CORRENTE	RS	0,00		0,00	0,00	0,00		
	CP	0,00		0,00	0,00	0,00		
	T	0,00		0,00	0,00	0,00		

GESTIONE DELLE SPESE

COMUNE DI NAPOLI

Esercizio 2013

Pagina

51

01/04/2014

DESCRIZIONE	RS CP T	Residui conservati e Stanziamenti definitivi di bilancio		Conto del Tesoriere	Determinazioni dei residui	Minori residui o Economie
		Residui (A)	Numero di Riferimento allo Svolgimento	Pagamenti	Residui da riportare	Impegni
				Residui (B)	Residui (C)	Residui (D=B+C)
				Competenza (F)	Competenza (G)	Competenza (H)
Totale (M)	Totale (N)	Residui 31 dicembre (O = C + H)	Impegni 31 dicembre (P=D+I)	L = (+/-) F-I		
1 07 01 09 INTERVENTO 9 - AMMORTAMENTI DI ESERCIZIO	RS	0,00		0,00	0,00	0,00
	CP	0,00		0,00	0,00	0,00
	T	0,00		0,00	0,00	0,00
TOTALE SERVIZIO 1 - SERVIZI TURISTICI	RS	471.323,47		113.026,72	357.696,75	470.723,47
	CP	1.262.139,65		7.322,16	1.253.086,43	1.260.408,59
	T	1.733.463,12		120.348,88	1.610.783,18	1.731.132,06
07 02 SERVIZIO 2 - MANIFESTAZIONI TURISTICHE						
1 07 02 01 INTERVENTO 1 - PERSONALE	RS	0,00		0,00	0,00	0,00
	CP	0,00		0,00	0,00	0,00
	T	0,00		0,00	0,00	0,00
1 07 02 02 INTERVENTO 2 - ACQUISTO DI BENI DI CONSUMO E/O MATERIE PRIME	RS	145.988,00		144.987,76	500,00	145.487,76
	CP	0,00		0,00	0,00	0,00
	T	145.988,00		144.987,76	500,00	145.487,76
1 07 02 03 INTERVENTO 3 - PRESTAZIONI DI SERVIZI	RS	298.581,27		58.348,84	240.232,43	298.581,27
	CP	751.000,00		0,00	380.495,89	380.495,89
	T	1.049.581,27		58.348,84	620.728,32	679.077,16
1 07 02 04 INTERVENTO 4 - UTILIZZO DI BENI DI TERZI	RS	0,00		0,00	0,00	0,00
	CP	0,00		0,00	0,00	0,00
	T	0,00		0,00	0,00	0,00
1 07 02 05 INTERVENTO 5 - TRASFERIMENTI	RS	1.992.381,44		1.145.604,22	833.381,22	1.978.985,44
	CP	25.000,00		0,00	0,00	0,00
	T	2.017.381,44		1.145.604,22	833.381,22	1.978.985,44
1 07 02 06 INTERVENTO 6 - INTERESSI PASSIVI E ONERI FINANZIARI DIVERSI	RS	0,00		0,00	0,00	0,00
	CP	0,00		0,00	0,00	0,00
	T	0,00		0,00	0,00	0,00
1 07 02 08 INTERVENTO 8 - ONERI STRAORDINARI DELLA GESTIONE CORRENTE	RS	0,00		0,00	0,00	0,00
	CP	0,00		0,00	0,00	0,00
	T	0,00		0,00	0,00	0,00
TOTALE SERVIZIO 2 - MANIFESTAZIONI TURISTICHE	RS	2.436.950,71		1.348.940,82	1.074.113,65	2.423.054,47
	CP	776.000,00		0,00	380.495,89	380.495,89
	T	3.212.950,71		1.348.940,82	1.454.609,54	2.803.550,36

GESTIONE DELLE SPESE

COMUNE DI NAPOLI

Esercizio 2013

Pagina

52

01/04/2014

DESCRIZIONE	RS CP T	Residui conservati e Stanziamenti definitivi di bilancio	Numero di Riferimento allo Svolgimento	Conto del Tesoriere	Determinazioni dei residui	Impegni	Minori residui o Economie	
				Pagamenti	Residui da riportare			
				Residui (B)	Residui (C)			Residui (D=B+C)
				Competenza (F)	Competenza (H)			Competenza (I=G+H)
Totale (M)	Totale (N)	Residui 31 dicembre (O = C + H)	Impegni 31 dicembre (P=D+I)					
TOTALE FUNZIONE 7 - TURISMO	RS	2.908.274,18		1.461.967,54	1.431.810,40	2.893.777,94	14.496,24	
	CP	2.038.139,65		7.322,16	1.633.582,32	1.640.904,48	397.235,17	
	T	4.946.413,83		1.469.289,70	3.065.392,72	4.534.682,42		
08 FUNZIONE 8 - VIABILITA' E TRASPORTI								
08 01 SERVIZIO 1 - VIABILITA', CIRCOLAZIONE STRADALE E SERVIZI CONNESSI								
1 08 01 01 INTERVENTO 1 - PERSONALE	RS	5.000,00		0,00	5.000,00	5.000,00	0,00	
	CP	1.991.291,00		1.988.991,00	0,00	1.988.991,00	2.300,00	
	T	1.996.291,00		1.988.991,00	5.000,00	1.993.991,00		
1 08 01 02 INTERVENTO 2 - ACQUISTO DI BENI DI CONSUMO E/O MATERIE PRIME	RS	35.334,42		22.514,45	10.014,94	32.529,39	2.805,03	
	CP	7.400,00		0,00	7.400,00	7.400,00	0,00	
	T	42.734,42		22.514,45	17.414,94	39.929,39		
1 08 01 03 INTERVENTO 3 - PRESTAZIONI DI SERVIZI	RS	43.469.890,13		23.968.076,86	18.756.535,18	42.724.612,04	745.278,09	
	CP	13.142.215,70		31.584,13	12.355.651,52	12.387.235,65	754.980,05	
	T	56.612.105,83		23.999.660,99	31.112.186,70	55.111.847,69		
1 08 01 04 INTERVENTO 4 - UTILIZZO DI BENI DI TERZI	RS	67.896,65		31.840,21	36.056,44	67.896,65	0,00	
	CP	0,00		0,00	0,00	0,00	0,00	
	T	67.896,65		31.840,21	36.056,44	67.896,65		
1 08 01 05 INTERVENTO 5 - TRASFERIMENTI	RS	166.798,15		66.986,08	99.812,07	166.798,15	0,00	
	CP	250.100,00		0,00	250.100,00	250.100,00	0,00	
	T	416.898,15		66.986,08	349.912,07	416.898,15		
1 08 01 06 INTERVENTO 6 - INTERESSI PASSIVI E ONERI FINANZIARI DIVERSI	RS	0,00		0,00	0,00	0,00	0,00	
	CP	3.376.437,94		3.287.143,11	0,00	3.287.143,11	89.294,83	
	T	3.376.437,94		3.287.143,11	0,00	3.287.143,11		
1 08 01 07 INTERVENTO 7 - IMPOSTE E TASSE	RS	5.963,95		5.963,95	0,00	5.963,95	0,00	
	CP	84.741,00		65.513,34	19.227,66	84.741,00	0,00	
	T	90.704,95		71.477,29	19.227,66	90.704,95		
1 08 01 08 INTERVENTO 8 - ONERI STRAORDINARI DELLA GESTIONE CORRENTE	RS	2.628.479,40		751.553,18	1.876.926,22	2.628.479,40	0,00	
	CP	301.500,00		0,00	300.000,00	300.000,00	1.500,00	
	T	2.929.979,40		751.553,18	2.176.926,22	2.928.479,40		

GESTIONE DELLE SPESE

COMUNE DI NAPOLI
Esercizio 2013

Pagina 53
01/04/2014

DESCRIZIONE	RS CP T	Residui conservati e Stanziamenti definitivi di bilancio		Conto del Tesoriere	Determinazioni dei residui	Impegni Residui (D=B+C) Competenza (I=G+H) Impegni 31 dicembre (P=D+I)	Minori residui o Economie
		Residui (A)	Numero di Riferimento allo Svolgimento	Pagamenti	Residui da riportare		E = (+/-) A-D (*)
		Competenza (F)		Residui (B)	Residui (C)		L = (+/-) F-I
		Totale (M)		Competenza (G)	Competenza (H)		Totale (N)
TOTALE SERVIZIO 1 - VIABILITA', CIRCOLAZIONE STRADALE E SERVIZI CONNESSI		RS	46.379.362,70	24.846.934,73	20.784.344,85	45.631.279,58	748.083,12
		CP	19.153.685,64	5.373.231,58	12.932.379,18	18.305.610,76	848.074,88
		T	65.533.048,34	30.220.166,31	33.716.724,03	63.936.890,34	
08 02 SERVIZIO 2 - ILLUMINAZIONE PUBBLICA E SERVIZI CONNESSI							
1 08 02 01	INTERVENTO 1 - PERSONALE	RS	0,00	0,00	0,00	0,00	0,00
		CP	0,00	0,00	0,00	0,00	0,00
		T	0,00	0,00	0,00	0,00	
1 08 02 03	INTERVENTO 3 - PRESTAZIONI DI SERVIZI	RS	45.784.796,33	25.513.816,74	20.270.979,59	45.784.796,33	0,00
		CP	13.710.000,00	3.279.200,74	10.430.799,26	13.710.000,00	0,00
		T	59.494.796,33	28.793.017,48	30.701.778,85	59.494.796,33	
1 08 02 04	INTERVENTO 4 - UTILIZZO DI BENI DI TERZI	RS	0,00	0,00	0,00	0,00	0,00
		CP	0,00	0,00	0,00	0,00	0,00
		T	0,00	0,00	0,00	0,00	
1 08 02 05	INTERVENTO 5 - TRASFERIMENTI	RS	0,00	0,00	0,00	0,00	0,00
		CP	0,00	0,00	0,00	0,00	0,00
		T	0,00	0,00	0,00	0,00	
1 08 02 06	INTERVENTO 6 - INTERESSI PASSIVI E ONERI FINANZIARI DIVERSI	RS	0,00	0,00	0,00	0,00	0,00
		CP	1.352.732,30	1.352.732,30	0,00	1.352.732,30	0,00
		T	1.352.732,30	1.352.732,30	0,00	1.352.732,30	
1 08 02 07	INTERVENTO 7 - IMPOSTE E TASSE	RS	0,00	0,00	0,00	0,00	0,00
		CP	0,00	0,00	0,00	0,00	0,00
		T	0,00	0,00	0,00	0,00	
1 08 02 08	INTERVENTO 8 - ONERI STRAORDINARI DELLA GESTIONE CORRENTE	RS	0,00	0,00	0,00	0,00	0,00
		CP	0,00	0,00	0,00	0,00	0,00
		T	0,00	0,00	0,00	0,00	
TOTALE SERVIZIO 2 - ILLUMINAZIONE PUBBLICA E SERVIZI CONNESSI		RS	45.784.796,33	25.513.816,74	20.270.979,59	45.784.796,33	0,00
		CP	15.062.732,30	4.631.933,04	10.430.799,26	15.062.732,30	0,00
		T	60.847.528,63	30.145.749,78	30.701.778,85	60.847.528,63	
08 03 SERVIZIO 3 - TRASPORTI PUBBLICI LOCALI E SERVIZI CONNESSI							

GESTIONE DELLE SPESE

COMUNE DI NAPOLI
Esercizio 2013

Pagina 54
01/04/2014

DESCRIZIONE	RS CP T	Residui conservati e stanziamenti definitivi di bilancio	Numero di Riferimento allo Svolgimento	Conto del Tesoriere	Determinazioni dei residui	Impegni	Minori residui o Economie
		Residui (A)		Pagamenti	Residui da riportare		E = (+/-) A-D (*)
		Competenza (F)		Residui (B)	Residui (C)		Residui (D=B+C)
		Totale (M)		Competenza (G)	Competenza (H)		Competenza (I=G+H)
				Totale (N)	Residui 31 dicembre (O = C + H)	Impegni 31 dicembre (P=D+I)	
1 08 03 01 INTERVENTO 1 - PERSONALE	RS	0,00		0,00	0,00	0,00	0,00
	CP	873.035,00		873.035,00	0,00	873.035,00	0,00
	T	873.035,00		873.035,00	0,00	873.035,00	
1 08 03 02 INTERVENTO 2 - ACQUISTO DI BENI DI CONSUMO E/O MATERIE PRIME	RS	88.832,67		5.792,86	81.899,11	87.691,97	1.140,70
	CP	251,16		0,00	251,16	251,16	0,00
	T	89.083,83		5.792,86	82.150,27	87.943,13	
1 08 03 03 INTERVENTO 3 - PRESTAZIONI DI SERVIZI	RS	439.635.812,34		334.037.096,58	105.598.511,77	439.635.608,35	203,99
	CP	130.401.827,63		7.083,54	130.333.042,96	130.340.126,50	61.701,13
	T	570.037.639,97		334.044.180,12	235.931.554,73	569.975.734,85	
1 08 03 04 INTERVENTO 4 - UTILIZZO DI BENI DI TERZI	RS	11.540,96		0,00	11.540,96	11.540,96	0,00
	CP	0,00		0,00	0,00	0,00	0,00
	T	11.540,96		0,00	11.540,96	11.540,96	
1 08 03 05 INTERVENTO 5 - TRASFERIMENTI	RS	34.659.849,70		27.334.152,30	7.321.196,88	34.655.349,18	4.500,52
	CP	5.744.700,00		0,00	5.744.700,00	5.744.700,00	0,00
	T	40.404.549,70		27.334.152,30	13.065.896,88	40.400.049,18	
1 08 03 06 INTERVENTO 6 - INTERESSI PASSIVI E ONERI FINANZIARI DIVERSI	RS	0,00		0,00	0,00	0,00	0,00
	CP	16.633.286,33		16.365.865,39	0,00	16.365.865,39	267.420,94
	T	16.633.286,33		16.365.865,39	0,00	16.365.865,39	
1 08 03 07 INTERVENTO 7 - IMPOSTE E TASSE	RS	223.049,54		152.682,91	70.366,63	223.049,54	0,00
	CP	38.990,00		32.410,03	6.579,97	38.990,00	0,00
	T	262.039,54		185.092,94	76.946,60	262.039,54	
1 08 03 08 INTERVENTO 8 - ONERI STRAORDINARI DELLA GESTIONE CORRENTE	RS	19.040.905,34		15.035.643,99	4.005.261,35	19.040.905,34	0,00
	CP	6.335.000,00		0,00	6.335.000,00	6.335.000,00	0,00
	T	25.375.905,34		15.035.643,99	10.340.261,35	25.375.905,34	
TOTALE SERVIZIO 3 - TRASPORTI PUBBLICI LOCALI E SERVIZI CONNESSI	RS	493.659.990,55		376.565.368,64	117.088.776,70	493.654.145,34	5.845,21
	CP	160.027.090,12		17.278.393,96	142.419.574,09	159.697.968,05	329.122,07
	T	653.687.080,67		393.843.762,60	259.508.350,79	653.352.113,39	
TOTALE FUNZIONE 8 - VIABILITA' E TRASPORTI	RS	585.824.149,58		426.926.120,11	158.144.101,14	585.070.221,25	753.928,33
	CP	194.243.508,06		27.283.558,58	165.782.752,53	193.066.311,11	1.177.196,95
	T	780.067.657,64		454.209.678,69	323.926.853,67	778.136.532,36	
09 FUNZIONE 9 - GESTIONE DEL TERRITORIO E DELL'AMBIENTE							

GESTIONE DELLE SPESE

COMUNE DI NAPOLI

Esercizio 2013

Pagina

55

01/04/2014

DESCRIZIONE	RS CP T	Residui conservati e Stanziamenti definitivi di bilancio	Numero di Riferimento allo Svolgimento	Conto del Tesoriere	Determinazioni dei residui	Minori residui o Economie	
		Residui (A)		Pagamenti	Residui da riportare		Impegni
		Competenza (F)		Residui (B)	Residui (C)		Residui (D=B+C)
		Totale (M)		Competenza (G)	Competenza (H)		Competenza (I=G+H)
				Residui 31 dicembre (O = C + H)	Impegni 31 dicembre (P=D+I)		
						E = (+/-) A-D (*)	
						L = (+/-) F-I	
09 01 SERVIZIO 1 - URBANISTICA E GESTIONE DEL TERRITORIO							
1 09 01 01 INTERVENTO 1 - PERSONALE	RS CP T	318.454,84 6.179.738,00 6.498.192,84		31.331,95 6.080.698,00 6.112.029,95	287.122,89 98.666,59 385.789,48	318.454,84 6.179.364,59 6.497.819,43	0,00 373,41
1 09 01 02 INTERVENTO 2 - ACQUISTO DI BENI DI CONSUMO E/O MATERIE PRIME	RS CP T	187.255,88 26.437,42 213.693,30		108.626,17 0,00 108.626,17	63.669,01 20.150,00 83.819,01	172.295,18 20.150,00 192.445,18	14.960,70 6.287,42
1 09 01 03 INTERVENTO 3 - PRESTAZIONI DI SERVIZI	RS CP T	2.078.186,16 1.346.466,85 3.424.653,01		869.048,36 12.498,09 881.546,45	1.207.495,66 1.053.761,22 2.261.256,88	2.076.544,02 1.066.259,31 3.142.803,33	1.642,14 280.207,54
1 09 01 04 INTERVENTO 4 - UTILIZZO DI BENI DI TERZI	RS CP T	108.806,78 0,00 108.806,78		0,00 0,00 0,00	108.806,78 0,00 108.806,78	108.806,78 0,00 108.806,78	0,00 0,00
1 09 01 05 INTERVENTO 5 - TRASFERIMENTI	RS CP T	3.530.485,69 5.344,00 3.535.829,69		114.364,08 0,00 114.364,08	3.416.121,61 0,00 3.416.121,61	3.530.485,69 0,00 3.530.485,69	0,00 5.344,00
1 09 01 06 INTERVENTO 6 - INTERESSI PASSIVI E ONERI FINANZIARI DIVERSI	RS CP T	0,00 2.295.686,38 2.295.686,38		0,00 2.289.253,86 2.289.253,86	0,00 0,00 0,00	0,00 2.289.253,86 2.289.253,86	0,00 6.432,52
1 09 01 07 INTERVENTO 7 - IMPOSTE E TASSE	RS CP T	5.799.907,36 358.391,00 6.158.298,36		74.935,80 307.149,47 382.085,27	5.724.971,56 51.215,89 5.776.187,45	5.799.907,36 358.365,36 6.158.272,72	0,00 25,64
1 09 01 08 INTERVENTO 8 - ONERI STRAORDINARI DELLA GESTIONE CORRENTE	RS CP T	3.934.937,00 1.350.623,00 5.285.560,00		1.765.408,74 0,00 1.765.408,74	2.169.528,26 1.224.752,78 3.394.281,04	3.934.937,00 1.224.752,78 5.159.689,78	0,00 125.870,22
TOTALE SERVIZIO 1 - URBANISTICA E GESTIONE DEL TERRITORIO	RS CP T	15.958.033,71 11.562.686,65 27.520.720,36		2.963.715,10 8.689.599,42 11.653.314,52	12.977.715,77 2.448.546,48 15.426.262,25	15.941.430,87 11.138.145,90 27.079.576,77	16.602,84 424.540,75
09 02 SERVIZIO 2 - EDILIZIA RESIDENZIALE PUBBLICA LOCALE E PIANI DI EDILIZIA ECONOMICO-POPOLARE							

GESTIONE DELLE SPESE

COMUNE DI NAPOLI
Esercizio 2013

Pagina 56
01/04/2014

DESCRIZIONE	RS	Residui conservati e Stanziamenti definitivi di bilancio	Conto del Tesoriere	Determinazioni dei residui		Minori residui o Economie
		Residui (A)	Pagamenti	Residui da riportare	Impegni	E = (+/-) A-D (*)
		Competenza (F)	Residui (B)	Residui (C)	Residui (D=B+C)	L = (+/-) F-I
		Totale (M)	Totale (N)	Residui 31 dicembre (O = C + H)	Impegni 31 dicembre (P=D+I)	
1 09 02 01 INTERVENTO 1 - PERSONALE	RS	0,00	0,00	0,00	0,00	0,00
	CP	3.884.902,00	3.791.502,00	93.400,00	3.884.902,00	0,00
	T	3.884.902,00	3.791.502,00	93.400,00	3.884.902,00	
1 09 02 02 INTERVENTO 2 - ACQUISTO DI BENI DI CONSUMO E/O MATERIE PRIME	RS	10.522,22	6.746,19	1.563,45	8.309,64	2.212,58
	CP	0,00	0,00	0,00	0,00	0,00
	T	10.522,22	6.746,19	1.563,45	8.309,64	
1 09 02 03 INTERVENTO 3 - PRESTAZIONI DI SERVIZI	RS	126.444,95	33.904,35	89.540,60	123.444,95	3.000,00
	CP	24.500,89	1.223,92	22.973,90	24.197,82	303,07
	T	150.945,84	35.128,27	112.514,50	147.642,77	
1 09 02 04 INTERVENTO 4 - UTILIZZO DI BENI DI TERZI	RS	185.603,29	154.973,22	30.630,07	185.603,29	0,00
	CP	135.200,00	32.866,33	102.333,67	135.200,00	0,00
	T	320.803,29	187.839,55	132.963,74	320.803,29	
1 09 02 05 INTERVENTO 5 - TRASFERIMENTI	RS	252.934,67	72.934,67	180.000,00	252.934,67	0,00
	CP	0,00	0,00	0,00	0,00	0,00
	T	252.934,67	72.934,67	180.000,00	252.934,67	
1 09 02 06 INTERVENTO 6 - INTERESSI PASSIVI E ONERI FINANZIARI DIVERSI	RS	24.225,50	0,00	24.225,50	24.225,50	0,00
	CP	2.658.354,60	2.633.863,92	0,00	2.633.863,92	24.490,68
	T	2.682.580,10	2.633.863,92	24.225,50	2.658.089,42	
1 09 02 07 INTERVENTO 7 - IMPOSTE E TASSE	RS	8.497,38	2.131,88	6.365,50	8.497,38	0,00
	CP	151.333,00	102.697,87	48.635,13	151.333,00	0,00
	T	159.830,38	104.829,75	55.000,63	159.830,38	
1 09 02 08 INTERVENTO 8 - ONERI STRAORDINARI DELLA GESTIONE CORRENTE	RS	10.454,94	9.655,09	799,85	10.454,94	0,00
	CP	0,00	0,00	0,00	0,00	0,00
	T	10.454,94	9.655,09	799,85	10.454,94	
TOTALE SERVIZIO 2 - EDILIZIA RESIDENZIALE PUBBLICA LOCALE E PIANI DI EDILIZIA ECONOMICO-POPOLARE	RS	618.682,95	280.345,40	333.124,97	613.470,37	5.212,58
	CP	6.854.290,49	6.562.154,04	267.342,70	6.829.496,74	24.793,75
	T	7.472.973,44	6.842.499,44	600.467,67	7.442.967,11	
09 03 SERVIZIO 3 - SERVIZI DI PROTEZIONE CIVILE						
1 09 03 01 INTERVENTO 1 - PERSONALE	RS	0,00	0,00	0,00	0,00	0,00
	CP	996.932,00	996.932,00	0,00	996.932,00	0,00
	T	996.932,00	996.932,00	0,00	996.932,00	

GESTIONE DELLE SPESE

COMUNE DI NAPOLI
Esercizio 2013

Pagina 57
01/04/2014

	DESCRIZIONE	RS	Residui conservati e Stanziamenti definitivi di bilancio	Numero di Riferimento allo Svolgimento	Conto del Tesoriere	Determinazioni dei residui	Minori residui o Economie		
			Residui (A)		Pagamenti	Residui da riportare		Impegni	
			Competenza (F)		Residui (B)	Residui (C)		Residui (D=B+C)	E = (+/-) A-D (*)
			Totale (M)		Competenza (G)	Competenza (H)		Competenza (I=G+H)	L = (+/-) F-I
		T	Totale (N)	Residui 31 dicembre (O = C + H)	Impegni 31 dicembre (P=D+I)				
1 09 03 02	INTERVENTO 2 - ACQUISTO DI BENI DI CONSUMO E/O MATERIE PRIME	RS	182.895,18		68.551,01	110.958,50	179.509,51	3.385,67	
		CP	52.904,00		0,00	44.729,95	44.729,95	8.174,05	
		T	235.799,18		68.551,01	155.688,45	224.239,46		
1 09 03 03	INTERVENTO 3 - PRESTAZIONI DI SERVIZI	RS	3.426.353,01		1.715.123,98	1.624.337,37	3.339.461,35	86.891,66	
		CP	1.043.197,12		9.077,45	1.032.816,60	1.041.894,05	1.303,07	
		T	4.469.550,13		1.724.201,43	2.657.153,97	4.381.355,40		
1 09 03 04	INTERVENTO 4 - UTILIZZO DI BENI DI TERZI	RS	9.273,16		0,00	9.273,16	9.273,16	0,00	
		CP	0,00		0,00	0,00	0,00	0,00	
		T	9.273,16		0,00	9.273,16	9.273,16		
1 09 03 05	INTERVENTO 5 - TRASFERIMENTI	RS	30.000,00		0,00	30.000,00	30.000,00	0,00	
		CP	10.000,00		0,00	10.000,00	10.000,00	0,00	
		T	40.000,00		0,00	40.000,00	40.000,00		
1 09 03 06	INTERVENTO 6 - INTERESSI PASSIVI E ONERI FINANZIARI DIVERSI	RS	0,00		0,00	0,00	0,00	0,00	
		CP	0,00		0,00	0,00	0,00	0,00	
		T	0,00		0,00	0,00	0,00		
1 09 03 07	INTERVENTO 7 - IMPOSTE E TASSE	RS	8.815,48		8.815,48	0,00	8.815,48	0,00	
		CP	55.900,00		46.884,11	9.015,89	55.900,00	0,00	
		T	64.715,48		55.699,59	9.015,89	64.715,48		
1 09 03 08	INTERVENTO 8 - ONERI STRAORDINARI DELLA GESTIONE CORRENTE	RS	2.438.247,51		1.304.466,62	1.133.780,89	2.438.247,51	0,00	
		CP	66.000,00		0,00	0,00	0,00	66.000,00	
		T	2.504.247,51		1.304.466,62	1.133.780,89	2.438.247,51		
	TOTALE SERVIZIO 3 - SERVIZI DI PROTEZIONE CIVILE	RS	6.095.584,34		3.096.957,09	2.908.349,92	6.005.307,01	90.277,33	
		CP	2.224.933,12		1.052.893,56	1.096.562,44	2.149.456,00	75.477,12	
		T	8.320.517,46		4.149.850,65	4.004.912,36	8.154.763,01		
	09 04 SERVIZIO 4 - SERVIZIO IDRICO INTEGRATO								
1 09 04 01	INTERVENTO 1 - PERSONALE	RS	0,00		0,00	0,00	0,00	0,00	
		CP	1.730.660,00		1.729.472,00	0,00	1.729.472,00	1.188,00	
		T	1.730.660,00		1.729.472,00	0,00	1.729.472,00		
1 09 04 02	INTERVENTO 2 - ACQUISTO DI BENI DI CONSUMO E/O MATERIE PRIME	RS	867.888,14		561.742,19	274.867,79	836.609,98	31.278,16	
		CP	119.600,00		0,00	114.988,18	114.988,18	4.611,82	
		T	987.488,14		561.742,19	389.855,97	951.598,16		

GESTIONE DELLE SPESE

COMUNE DI NAPOLI
Esercizio 2013

Pagina 58
01/04/2014

DESCRIZIONE	RS	Residui conservati e Stanziamenti definitivi di bilancio	Numero di Riferimento allo Svolgimento	Conto del Tesoriere	Determinazioni dei residui		Minori residui o Economie
		Residui (A)		Pagamenti	Residui da riportare	Impegni	
				Competenza (F)	Residui (B)	Residui (C)	Residui (D=B+C)
		Totale (M)			Competenza (G)	Competenza (H)	Competenza (I=G+H)
				Totale (N)	Residui 31 dicembre (O = C + H)	Impegni 31 dicembre (P=D+I)	
1 09 04 03 INTERVENTO 3 - PRESTAZIONI DI SERVIZI	RS	22.983.680,26		10.819.129,87	11.747.739,04	22.566.868,91	416.811,35
	CP	7.589.429,31		770.851,59	6.452.274,30	7.223.125,89	366.303,42
	T	30.573.109,57		11.589.981,46	18.200.013,34	29.789.994,80	
1 09 04 04 INTERVENTO 4 - UTILIZZO DI BENI DI TERZI	RS	89.403,87		28.455,51	59.920,80	88.376,31	1.027,56
	CP	45.000,00		493,11	44.506,89	45.000,00	0,00
	T	134.403,87		28.948,62	104.427,69	133.376,31	
1 09 04 05 INTERVENTO 5 - TRASFERIMENTI	RS	7.908.978,15		1.500.000,00	6.369.449,71	7.869.449,71	39.528,44
	CP	5.148.649,00		3.480.000,00	1.668.648,01	5.148.648,01	0,99
	T	13.057.627,15		4.980.000,00	8.038.097,72	13.018.097,72	
1 09 04 06 INTERVENTO 6 - INTERESSI PASSIVI E ONERI FINANZIARI DIVERSI	RS	0,00		0,00	0,00	0,00	0,00
	CP	1.642.564,87		1.612.619,40	0,00	1.612.619,40	29.945,47
	T	1.642.564,87		1.612.619,40	0,00	1.612.619,40	
1 09 04 07 INTERVENTO 7 - IMPOSTE E TASSE	RS	32.843,27		30.580,27	2.263,00	32.843,27	0,00
	CP	177.081,00		165.542,91	9.792,86	175.335,77	1.745,23
	T	209.924,27		196.123,18	12.055,86	208.179,04	
1 09 04 08 INTERVENTO 8 - ONERI STRAORDINARI DELLA GESTIONE CORRENTE	RS	912.825,70		271.975,20	594.023,21	865.998,41	46.827,29
	CP	286.856,50		100.000,00	186.856,50	286.856,50	0,00
	T	1.199.682,20		371.975,20	780.879,71	1.152.854,91	
TOTALE SERVIZIO 4 - SERVIZIO IDRICO INTEGRATO	RS	32.795.619,39		13.211.883,04	19.048.263,55	32.260.146,59	535.472,80
	CP	16.739.840,68		7.858.979,01	8.477.066,74	16.336.045,75	403.794,93
	T	49.535.460,07		21.070.862,05	27.525.330,29	48.596.192,34	
09 05 SERVIZIO 5 - SERVIZIO SMALTIMENTO RIFIUTI							
1 09 05 02 INTERVENTO 2 - ACQUISTO DI BENI DI CONSUMO E/O MATERIE PRIME	RS	7.989,95		1.676,29	0,00	1.676,29	6.313,66
	CP	0,00		0,00	0,00	0,00	0,00
	T	7.989,95		1.676,29	0,00	1.676,29	
1 09 05 03 INTERVENTO 3 - PRESTAZIONI DI SERVIZI	RS	215.755.809,81		173.191.028,11	42.533.274,45	215.724.302,56	31.507,25
	CP	237.407.241,00		17.857.228,43	219.550.012,57	237.407.241,00	0,00
	T	453.163.050,81		191.048.256,54	262.083.287,02	453.131.543,56	
1 09 05 06 INTERVENTO 6 - INTERESSI PASSIVI E ONERI FINANZIARI DIVERSI	RS	0,00		0,00	0,00	0,00	0,00
	CP	6.455.921,48		6.455.921,48	0,00	6.455.921,48	0,00
	T	6.455.921,48		6.455.921,48	0,00	6.455.921,48	

GESTIONE DELLE SPESE

COMUNE DI NAPOLI

Esercizio 2013

Pagina

59

01/04/2014

DESCRIZIONE	RS CP T	Residui conservati e stanziamenti definitivi di bilancio	Numero di Riferimento allo Svolgimento	Conto del Tesoriere	Determinazioni dei residui	Minori residui o Economie		
		Residui (A)		Pagamenti	Residui da riportare		Impegni	
		Competenza (F)		Residui (B)	Residui (C)		Residui (D=B+C)	E = (+/-) A-D (*)
		Totale (M)		Totale (N)	Residui 31 dicembre (O = C + H)		Impegni 31 dicembre (P=D+I)	L = (+/-) F-I
1 09 05 07	RS	2.281,76		0,00	0,00	2.281,76		
	CP	0,00		0,00	0,00	0,00		
	T	2.281,76		0,00	0,00	0,00		
1 09 05 08	RS	38.586.225,11		13.503.015,32	25.083.122,99	86,80		
	CP	23.303.102,12		0,00	10.000.000,00	13.303.102,12		
	T	61.889.327,23		13.503.015,32	35.083.122,99			
TOTALE SERVIZIO 5 - SERVIZIO SMALTIMENTO RIFIUTI		RS		186.695.719,72	67.616.397,44	40.189,47		
	CP	267.166.264,60		24.313.149,91	229.550.012,57	13.303.102,12		
	T	521.518.571,23		211.008.869,63	297.166.410,01			
09 06	RS							
SERVIZIO 6 - PARCHI E SERVIZI PER LA TUTELA AMBIENTALE DEL VERDE, ALTRI SERVIZI RELATIVI AL TERRITORIO E ALL'AMBIENTE		CP						
1 09 06 01	RS	14.070,16		0,00	14.070,16	0,00		
	CP	14.620.397,00		14.620.397,00	0,00	0,00		
	T	14.634.467,16		14.620.397,00	14.070,16			
1 09 06 02	RS	2.468.133,87		906.659,28	1.290.221,20	271.253,39		
	CP	288.290,00		0,00	278.175,34	10.114,66		
	T	2.756.423,87		906.659,28	1.568.396,54			
1 09 06 03	RS	9.480.557,90		4.712.290,57	4.674.594,05	93.673,28		
	CP	5.145.038,32		56.513,23	4.512.586,70	575.938,39		
	T	14.625.596,22		4.768.803,80	9.187.180,75			
1 09 06 04	RS	631.131,07		238.499,71	382.967,25	9.664,11		
	CP	256.427,87		6.596,01	234.832,35	14.999,51		
	T	887.558,94		245.095,72	617.799,60			
1 09 06 05	RS	453.529,00		321.493,50	132.035,50	0,00		
	CP	12.272.940,00		0,00	12.238.896,00	34.044,00		
	T	12.726.469,00		321.493,50	12.370.931,50			
1 09 06 06	RS	0,00		0,00	0,00	0,00		
	CP	1.168.413,87		1.168.413,87	0,00	0,00		
	T	1.168.413,87		1.168.413,87	0,00	0,00		
1 09 06 07	RS	121.449,84		119.110,77	2.339,07	0,00		
	CP	753.644,00		611.925,51	141.442,33	276,16		
	T	875.093,84		731.036,28	143.781,40			

GESTIONE DELLE SPESE

COMUNE DI NAPOLI

Esercizio 2013

Pagina

60

01/04/2014

DESCRIZIONE	RS CP T	Residui conservati e Stanziamenti definitivi di bilancio	Numero di Riferimento allo Svolgimento	Conto del Tesoriere	Determinazioni dei residui	Impegni	Minori residui o Economie	
		Residui (A)		Pagamenti	Residui da riportare		E = (+/-) A-D (*)	
				Residui (B)	Residui (C)			Residui (D=B+C)
				Competenza (F)	Competenza (G)			Competenza (H)
Totale (M)	Totale (N)	Residui 31 dicembre (O = C + H)	Impegni 31 dicembre (P=D+I)					
1 09 06 08 INTERVENTO 8 - ONERI STRAORDINARI DELLA GESTIONE CORRENTE	RS CP T	62.912,35 100.000,00 162.912,35		2.835,89 0,00 2.835,89	59.839,46 95.000,00 154.839,46	62.675,35 95.000,00 157.675,35	237,00 5.000,00	
TOTALE SERVIZIO 6 - PARCHI E SERVIZI PER LA TUTELA AMBIENTALE DEL VERDE, ALTRI SERVIZI RELATIVI AL TERRITORIO E ALL'AMBIENTE	RS CP T	13.231.784,19 34.605.151,06 47.836.935,25		6.300.889,72 16.463.845,62 22.764.735,34	6.556.066,69 17.500.932,72 24.056.999,41	12.856.956,41 33.964.778,34 46.821.734,75	374.827,78 640.372,72	
TOTALE FUNZIONE 9 - GESTIONE DEL TERRITORIO E DELL'AMBIENTE	RS CP T	323.052.011,21 339.153.166,60 662.205.177,81		212.549.510,07 64.940.621,56 277.490.131,63	109.439.918,34 259.340.463,65 368.780.381,99	321.989.428,41 324.281.085,21 646.270.513,62	1.062.582,80 14.872.081,39	
10 FUNZIONE 10 - SETTORE SOCIALE								
10 01 SERVIZIO 1 - ASILI NIDO, SERVIZI PER L'INFANZIA E PER I MINORI								
1 10 01 01 INTERVENTO 1 - PERSONALE	RS CP T	1.659.226,67 4.542.365,00 6.201.591,67		9.752,64 3.075.091,95 3.084.844,59	1.088.374,29 75.512,30 1.163.886,59	1.098.126,93 3.150.604,25 4.248.731,18	561.099,74 1.391.760,75	
1 10 01 02 INTERVENTO 2 - ACQUISTO DI BENI DI CONSUMO E/O MATERIE PRIME	RS CP T	185.042,43 60.720,00 245.762,43		143.683,49 0,00 143.683,49	34.840,49 60.720,00 95.560,49	178.523,98 60.720,00 239.243,98	6.518,45 0,00	
1 10 01 03 INTERVENTO 3 - PRESTAZIONI DI SERVIZI	RS CP T	102.863.315,71 33.553.713,88 136.417.029,59		47.299.704,33 1.893.971,05 49.193.675,38	55.228.733,77 31.211.571,06 86.440.304,83	102.528.438,10 33.105.542,11 135.633.980,21	334.877,61 448.171,77	
1 10 01 05 INTERVENTO 5 - TRASFERIMENTI	RS CP T	7.613.833,48 2.375.118,00 9.988.951,48		4.058.992,19 1.650.060,67 5.709.052,86	2.647.924,21 720.194,50 3.368.118,71	6.706.916,40 2.370.255,17 9.077.171,57	906.917,08 4.862,83	
1 10 01 06 INTERVENTO 6 - INTERESSI PASSIVI E ONERI FINANZIARI DIVERSI	RS CP T	0,00 69.053,64 69.053,64		0,00 64.508,97 64.508,97	0,00 0,00 0,00	0,00 64.508,97 64.508,97	0,00 4.544,67	
1 10 01 07 INTERVENTO 7 - IMPOSTE E TASSE	RS CP T	140.793,30 298.633,00 439.426,30		25.345,41 171.241,20 196.586,61	76.321,28 34.073,68 110.394,96	101.666,69 205.314,88 306.981,57	39.126,61 93.318,12	

GESTIONE DELLE SPESE

COMUNE DI NAPOLI

Esercizio 2013

Pagina

61

01/04/2014

DESCRIZIONE	RS CP T	Residui conservati e Stanziamenti definitivi di bilancio	Numero di Riferimento allo Svolgimento	Conto del Tesoriere	Determinazioni dei residui	Impegni	Minori residui o Economie
		Residui (A)		Pagamenti	Residui da riportare		E = (+/-) A-D (*)
		Competenza (F)		Residui (B)	Residui (C)		Residui (D=B+C)
		Totale (M)		Competenza (G)	Competenza (H)		Competenza (I=G+H)
				Totale (N)	Residui 31 dicembre (O = C + H)	Impegni 31 dicembre (P=D+I)	
1 10 01 08 INTERVENTO 8 - ONERI STRAORDINARI DELLA GESTIONE CORRENTE	RS CP T	0,00 1.000,00 1.000,00		0,00 0,00 0,00	0,00 310,00 310,00	0,00 310,00 310,00	0,00 690,00 690,00
TOTALE SERVIZIO 1 - ASILI NIDO, SERVIZI PER L'INFANZIA E PER I MINORI	RS CP T	112.462.211,59 40.900.603,52 153.362.815,11		51.537.478,06 6.854.873,84 58.392.351,90	59.076.194,04 32.102.381,54 91.178.575,58	110.613.672,10 38.957.255,38 149.570.927,48	1.848.539,49 1.943.348,14 1.943.348,14
10 02 SERVIZIO 2 - SERVIZI DI PREVENZIONE E RIABILITAZIONE							
1 10 02 02 INTERVENTO 2 - ACQUISTO DI BENI DI CONSUMO E/O MATERIE PRIME	RS CP T	0,00 0,00 0,00		0,00 0,00 0,00	0,00 0,00 0,00	0,00 0,00 0,00	0,00 0,00 0,00
1 10 02 03 INTERVENTO 3 - PRESTAZIONI DI SERVIZI	RS CP T	33.111.925,31 8.763.542,00 41.875.467,31		19.154.457,35 0,00 19.154.457,35	13.495.745,71 8.738.722,32 22.234.468,03	32.650.203,06 8.738.722,32 41.388.925,38	461.722,25 24.819,68 461.722,25
1 10 02 04 INTERVENTO 4 - UTILIZZO DI BENI DI TERZI	RS CP T	0,00 0,00 0,00		0,00 0,00 0,00	0,00 0,00 0,00	0,00 0,00 0,00	0,00 0,00 0,00
1 10 02 05 INTERVENTO 5 - TRASFERIMENTI	RS CP T	64.295,24 0,00 64.295,24		0,00 0,00 0,00	64.295,24 0,00 64.295,24	64.295,24 0,00 64.295,24	0,00 0,00 0,00
1 10 02 06 INTERVENTO 6 - INTERESSI PASSIVI E ONERI FINANZIARI DIVERSI	RS CP T	0,00 0,00 0,00		0,00 0,00 0,00	0,00 0,00 0,00	0,00 0,00 0,00	0,00 0,00 0,00
1 10 02 08 INTERVENTO 8 - ONERI STRAORDINARI DELLA GESTIONE CORRENTE	RS CP T	0,00 0,00 0,00		0,00 0,00 0,00	0,00 0,00 0,00	0,00 0,00 0,00	0,00 0,00 0,00
TOTALE SERVIZIO 2 - SERVIZI DI PREVENZIONE E RIABILITAZIONE	RS CP T	33.176.220,55 8.763.542,00 41.939.762,55		19.154.457,35 0,00 19.154.457,35	13.560.040,95 8.738.722,32 22.298.763,27	32.714.498,30 8.738.722,32 41.453.220,62	461.722,25 24.819,68 461.722,25
10 03 SERVIZIO 3 - STRUTTURE RESIDENZIALI E DI RICOVERO PER ANZIANI							

GESTIONE DELLE SPESE

COMUNE DI NAPOLI
Esercizio 2013

Pagina 62
01/04/2014

DESCRIZIONE	RS	Residui conservati e Stanziamenti definitivi di bilancio	Numero di Riferimento allo Svolgimento	Conto del Tesoriere	Determinazioni dei residui		Minori residui o Economie
		Residui (A)		Pagamenti	Residui da riportare	Impegni	
				Residui (B)	Residui (C)	Residui (D=B+C)	
		Competenza (F)		Competenza (G)	Competenza (H)	Competenza (I=G+H)	
T	Totale (M)	Totale (N)	Residui 31 dicembre (O = C + H)	Impegni 31 dicembre (P=D+I)			
1 10 03 02 INTERVENTO 2 - ACQUISTO DI BENI DI CONSUMO E/O MATERIE PRIME	RS	212.092,11		99.159,45	112.932,66	212.092,11	0,00
	CP	0,00		0,00	0,00	0,00	0,00
	T	212.092,11		99.159,45	112.932,66	212.092,11	
1 10 03 03 INTERVENTO 3 - PRESTAZIONI DI SERVIZI	RS	0,00		0,00	0,00	0,00	0,00
	CP	0,00		0,00	0,00	0,00	0,00
	T	0,00		0,00	0,00	0,00	
1 10 03 04 INTERVENTO 4 - UTILIZZO DI BENI DI TERZI	RS	0,00		0,00	0,00	0,00	0,00
	CP	0,00		0,00	0,00	0,00	0,00
	T	0,00		0,00	0,00	0,00	
1 10 03 05 INTERVENTO 5 - TRASFERIMENTI	RS	0,00		0,00	0,00	0,00	0,00
	CP	0,00		0,00	0,00	0,00	0,00
	T	0,00		0,00	0,00	0,00	
1 10 03 06 INTERVENTO 6 - INTERESSI PASSIVI E ONERI FINANZIARI DIVERSI	RS	0,00		0,00	0,00	0,00	0,00
	CP	232.907,47		232.907,47	0,00	232.907,47	0,00
	T	232.907,47		232.907,47	0,00	232.907,47	
1 10 03 08 INTERVENTO 8 - ONERI STRAORDINARI DELLA GESTIONE CORRENTE	RS	0,00		0,00	0,00	0,00	0,00
	CP	0,00		0,00	0,00	0,00	0,00
	T	0,00		0,00	0,00	0,00	
TOTALE SERVIZIO 3 - STRUTTURE RESIDENZIALI E DI RICOVERO PER ANZIANI	RS	212.092,11		99.159,45	112.932,66	212.092,11	0,00
	CP	232.907,47		232.907,47	0,00	232.907,47	0,00
	T	444.999,58		332.066,92	112.932,66	444.999,58	
10 04 SERVIZIO 4 - ASSISTENZA, BENEFICENZA PUBBLICA E SERVIZI DIVERSI ALLA PERSONA							
1 10 04 01 INTERVENTO 1 - PERSONALE	RS	0,00		0,00	0,00	0,00	0,00
	CP	6.535.442,00		6.535.442,00	0,00	6.535.442,00	0,00
	T	6.535.442,00		6.535.442,00	0,00	6.535.442,00	
1 10 04 02 INTERVENTO 2 - ACQUISTO DI BENI DI CONSUMO E/O MATERIE PRIME	RS	907.112,77		291.272,78	424.592,02	715.864,80	191.247,97
	CP	97.880,00		0,00	45.607,54	45.607,54	52.272,46
	T	1.004.992,77		291.272,78	470.199,56	761.472,34	
1 10 04 03 INTERVENTO 3 - PRESTAZIONI DI SERVIZI	RS	82.965.491,84		23.771.828,55	58.321.684,61	82.093.513,16	871.978,68
	CP	30.730.720,89		113.243,61	23.388.520,60	23.501.764,21	7.228.956,68
	T	113.696.212,73		23.885.072,16	81.710.205,21	105.595.277,37	

GESTIONE DELLE SPESE

COMUNE DI NAPOLI

Esercizio 2013

Pagina 63

01/04/2014

DESCRIZIONE	RS CP T	Residui conservati e Stanziamenti definitivi di bilancio		Numero di Riferimento allo Svolgimento	Conto del Tesoriere		Determinazioni dei residui		Minori residui o Economie E = (+/-) A-D (*) L = (+/-) F-I	
		Residui (A)	Competenza (F)		Residui (B)	Competenza (G)	Residui da riportare			Impegni
							Residui (C)			
		Totale (M)			Totale (N)		Residui 31 dicembre (O = C + H)	Impegni 31 dicembre (P=D+I)		
1 10 04 04 INTERVENTO 4 - UTILIZZO DI BENI DI TERZI	RS	226.317,10			84.309,86		142.007,24	226.317,10	0,00	
	CP	112.000,00			11.958,69		95.656,31	107.615,00	4.385,00	
	T	338.317,10			96.268,55		237.663,55	333.932,10		
1 10 04 05 INTERVENTO 5 - TRASFERIMENTI	RS	51.761.372,68			30.809.376,55		20.168.044,94	50.977.421,49	783.951,19	
	CP	13.267.236,56			115.800,00		10.258.661,69	10.374.461,69	2.892.774,87	
	T	65.028.609,24			30.925.176,55		30.426.706,63	61.351.883,18		
1 10 04 06 INTERVENTO 6 - INTERESSI PASSIVI E ONERI FINANZIARI DIVERSI	RS	32.243,71			0,00		32.243,71	32.243,71	0,00	
	CP	94.823,95			94.823,95		0,00	94.823,95	0,00	
	T	127.067,66			94.823,95		32.243,71	127.067,66		
1 10 04 07 INTERVENTO 7 - IMPOSTE E TASSE	RS	76.827,40			55.667,12		20.723,90	76.391,02	436,38	
	CP	343.283,00			285.904,23		57.378,77	343.283,00	0,00	
	T	420.110,40			341.571,35		78.102,67	419.674,02		
1 10 04 08 INTERVENTO 8 - ONERI STRAORDINARI DELLA GESTIONE CORRENTE	RS	134.686,65			90.584,06		44.102,59	134.686,65	0,00	
	CP	36.882,00			2.500,00		0,00	2.500,00	34.382,00	
	T	171.568,65			93.084,06		44.102,59	137.186,65		
TOTALE SERVIZIO 4 - ASSISTENZA, BENEFICENZA PUBBLICA E SERVIZI DIVERSI ALLA PERSONA	RS	136.104.052,15			55.103.038,92		79.153.399,01	134.256.437,93	1.847.614,22	
	CP	51.218.268,40			7.159.672,48		33.845.824,91	41.005.497,39	10.212.771,01	
	T	187.322.320,55			62.262.711,40		112.999.223,92	175.261.935,32		
10 05 SERVIZIO 5 - SERVIZIO NECROSCOPICO E CIMITERIALE										
1 10 05 01 INTERVENTO 1 - PERSONALE	RS	0,00			0,00		0,00	0,00	0,00	
	CP	5.817.760,00			5.817.760,00		0,00	5.817.760,00	0,00	
	T	5.817.760,00			5.817.760,00		0,00	5.817.760,00		
1 10 05 02 INTERVENTO 2 - ACQUISTO DI BENI DI CONSUMO E/O MATERIE PRIME	RS	961.143,84			516.843,62		424.267,80	941.111,42	20.032,42	
	CP	411.028,00			0,00		356.034,21	356.034,21	54.993,79	
	T	1.372.171,84			516.843,62		780.302,01	1.297.145,63		
1 10 05 03 INTERVENTO 3 - PRESTAZIONI DI SERVIZI	RS	4.449.981,36			1.413.422,59		3.035.235,50	4.448.658,09	1.323,27	
	CP	1.464.416,35			20.514,43		764.679,04	785.193,47	679.222,88	
	T	5.914.397,71			1.433.937,02		3.799.914,54	5.233.851,56		
1 10 05 04 INTERVENTO 4 - UTILIZZO DI BENI DI TERZI	RS	67.372,19			38.448,36		28.923,83	67.372,19	0,00	
	CP	56.007,25			0,00		45.000,00	45.000,00	11.007,25	
	T	123.379,44			38.448,36		73.923,83	112.372,19		

GESTIONE DELLE SPESE

COMUNE DI NAPOLI
Esercizio 2013

Pagina 64

01/04/2014

DESCRIZIONE	RS CP T	Residui conservati e Stanziamenti definitivi di bilancio	Numero di Riferimento allo Svolgimento	Conto del Tesoriere		Determinazioni dei residui		Minori residui o Economie	
				Pagamenti	Residui da riportare	Impegni			
				Residui (A)	Residui (B)	Residui (C)	Residui (D=B+C)		E = (+/-) A-D (*)
				Competenza (F)	Competenza (G)	Competenza (H)	Competenza (I=G+H)		L = (+/-) F-I
		Totale (M)	Totale (N)	Residui 31 dicembre (O = C + H)	Impegni 31 dicembre (P=D+I)				
1 10 05 05 INTERVENTO 5 - TRASFERIMENTI	RS	1.000,00		1.000,00	0,00	1.000,00	0,00		
	CP	0,00		0,00	0,00	0,00	0,00		
	T	1.000,00		1.000,00	0,00	1.000,00			
1 10 05 06 INTERVENTO 6 - INTERESSI PASSIVI E ONERI FINANZIARI DIVERSI	RS	0,00		0,00	0,00	0,00	0,00		
	CP	641.303,54		641.303,54	0,00	641.303,54	0,00		
	T	641.303,54		641.303,54	0,00	641.303,54			
1 10 05 07 INTERVENTO 7 - IMPOSTE E TASSE	RS	55.506,09		53.598,09	1.908,00	55.506,09	0,00		
	CP	319.752,00		273.755,33	45.861,24	319.616,57	135,43		
	T	375.258,09		327.353,42	47.769,24	375.122,66			
1 10 05 08 INTERVENTO 8 - ONERI STRAORDINARI DELLA GESTIONE CORRENTE	RS	54,00		0,00	54,00	54,00	0,00		
	CP	39,00		0,00	0,00	0,00	39,00		
	T	93,00		0,00	54,00	54,00			
TOTALE SERVIZIO 5 - SERVIZIO NECROSCOPICO E CIMITERIALE	RS	5.535.057,48		2.023.312,66	3.490.389,13	5.513.701,79	21.355,69		
	CP	8.710.306,14		6.753.333,30	1.211.574,49	7.964.907,79	745.398,35		
	T	14.245.363,62		8.776.645,96	4.701.963,62	13.478.609,58			
TOTALE FUNZIONE 10 - SETTORE SOCIALE	RS	287.489.633,88		127.917.446,44	155.392.955,79	283.310.402,23	4.179.231,65		
	CP	109.825.627,53		21.000.787,09	75.898.503,26	96.899.290,35	12.926.337,18		
	T	397.315.261,41		148.918.233,53	231.291.459,05	380.209.692,58			
11 FUNZIONE 11 - SVILUPPO ECONOMICO									
11 01 SERVIZIO 1 - AFFISSIONI E PUBBLICITA'									
1 11 01 02 INTERVENTO 2 - ACQUISTO DI BENI DI CONSUMO E/O MATERIE PRIME	RS	396,84		0,00	396,84	396,84	0,00		
	CP	0,00		0,00	0,00	0,00	0,00		
	T	396,84		0,00	396,84	396,84			
1 11 01 03 INTERVENTO 3 - PRESTAZIONI DI SERVIZI	RS	0,00		0,00	0,00	0,00	0,00		
	CP	0,00		0,00	0,00	0,00	0,00		
	T	0,00		0,00	0,00	0,00			
1 11 01 05 INTERVENTO 5 - TRASFERIMENTI	RS	0,00		0,00	0,00	0,00	0,00		
	CP	0,00		0,00	0,00	0,00	0,00		
	T	0,00		0,00	0,00	0,00			
1 11 01 06 INTERVENTO 6 - INTERESSI PASSIVI E ONERI FINANZIARI DIVERSI	RS	0,00		0,00	0,00	0,00	0,00		
	CP	68.718,27		68.718,27	0,00	68.718,27	0,00		
	T	68.718,27		68.718,27	0,00	68.718,27			

GESTIONE DELLE SPESE

COMUNE DI NAPOLI
Esercizio 2013

Pagina 65
01/04/2014

DESCRIZIONE	RS CP T	Residui conservati e Stanziamenti definitivi di bilancio	Conto del Tesoriere	Determinazioni dei residui	Minori residui o Economie		
		Numero di Riferimento allo Svolgimento	Pagamenti	Residui da riportare	Impegni		
			Residui (A)	Residui (B)	Residui (C)	Residui (D=B+C)	E = (+/-) A-D (*)
			Competenza (F)	Competenza (G)	Competenza (H)	Competenza (I=G+H)	L = (+/-) F-I
Totale (M)	Totale (N)	Residui 31 dicembre (O = C + H)	Impegni 31 dicembre (P=D+I)				
1 11 01 08 INTERVENTO 8 - ONERI STRAORDINARI DELLA GESTIONE CORRENTE	RS CP T	0,00 0,00 0,00	0,00 0,00 0,00	0,00 0,00 0,00	0,00 0,00 0,00		
TOTALE SERVIZIO 1 - AFFISSIONI E PUBBLICITA'	RS CP T	396,84 68.718,27 69.115,11	0,00 68.718,27 68.718,27	396,84 0,00 396,84	396,84 68.718,27 69.115,11	0,00 0,00 0,00	
11 02 SERVIZIO 2 - FIERE, MERCATI E SERVIZI CONNESSI							
1 11 02 01 INTERVENTO 1 - PERSONALE	RS CP T	0,00 0,00 0,00	0,00 0,00 0,00	0,00 0,00 0,00	0,00 0,00 0,00		
1 11 02 02 INTERVENTO 2 - ACQUISTO DI BENI DI CONSUMO E/O MATERIE PRIME	RS CP T	26.363,86 1.000,00 27.363,86	21.496,34 0,00 21.496,34	3.267,52 1.000,00 4.267,52	24.763,86 1.000,00 25.763,86	1.600,00 0,00 0,00	
1 11 02 03 INTERVENTO 3 - PRESTAZIONI DI SERVIZI	RS CP T	953.641,74 192.849,22 1.146.490,96	439.901,30 6.147,16 446.048,46	506.094,68 170.736,96 676.831,64	945.995,98 176.884,12 1.122.880,10	7.645,76 15.965,10 0,00	
1 11 02 04 INTERVENTO 4 - UTILIZZO DI BENI DI TERZI	RS CP T	2.795,01 0,00 2.795,01	0,00 0,00 0,00	2.795,01 0,00 2.795,01	2.795,01 0,00 2.795,01	0,00 0,00 0,00	
1 11 02 05 INTERVENTO 5 - TRASFERIMENTI	RS CP T	673.306,00 0,00 673.306,00	4.000,00 0,00 4.000,00	669.306,00 0,00 669.306,00	673.306,00 0,00 673.306,00	0,00 0,00 0,00	
1 11 02 06 INTERVENTO 6 - INTERESSI PASSIVI E ONERI FINANZIARI DIVERSI	RS CP T	0,00 394.261,94 394.261,94	0,00 394.261,94 394.261,94	0,00 0,00 0,00	0,00 394.261,94 394.261,94	0,00 0,00 0,00	
1 11 02 07 INTERVENTO 7 - IMPOSTE E TASSE	RS CP T	0,00 0,00 0,00	0,00 0,00 0,00	0,00 0,00 0,00	0,00 0,00 0,00	0,00 0,00 0,00	
TOTALE SERVIZIO 2 - FIERE, MERCATI E SERVIZI CONNESSI	RS CP T	1.656.106,61 588.111,16 2.244.217,77	465.397,64 400.409,10 865.806,74	1.181.463,21 171.736,96 1.353.200,17	1.646.860,85 572.146,06 2.219.006,91	9.245,76 15.965,10 0,00	
11 03 SERVIZIO 3 - MATTATOIO E SERVIZI CONNESSI							

GESTIONE DELLE SPESE

COMUNE DI NAPOLI
Esercizio 2013

Pagina 66
01/04/2014

DESCRIZIONE	RS CP T	Residui conservati e Stanziamenti definitivi di bilancio	Numero di Riferimento allo Svolgimento	Conto del Tesoriere	Determinazioni dei residui	Minori residui o Economie	
		Residui (A)		Pagamenti	Residui da riportare		Impegni
		Competenza (F)		Residui (B)	Residui (C)		Residui (D=B+C)
		Totale (M)		Competenza (G)	Competenza (H)		Competenza (I=G+H)
				Residui 31 dicembre (O = C + H)	Impegni 31 dicembre (P=D+I)		
						E = (+/-) A-D (*) L = (+/-) F-I	
1 11 03 02 INTERVENTO 2 - ACQUISTO DI BENI DI CONSUMO E/O MATERIE PRIME	RS CP T	0,00 0,00 0,00		0,00 0,00 0,00	0,00 0,00 0,00	0,00 0,00 0,00	
1 11 03 03 INTERVENTO 3 - PRESTAZIONI DI SERVIZI	RS CP T	492.824,54 198.166,67 690.991,21		354.225,20 20.442,72 374.667,92	138.599,34 177.723,95 316.323,29	492.824,54 198.166,67 690.991,21	
1 11 03 04 INTERVENTO 4 - UTILIZZO DI BENI DI TERZI	RS CP T	0,00 0,00 0,00		0,00 0,00 0,00	0,00 0,00 0,00	0,00 0,00 0,00	
1 11 03 05 INTERVENTO 5 - TRASFERIMENTI	RS CP T	0,00 0,00 0,00		0,00 0,00 0,00	0,00 0,00 0,00	0,00 0,00 0,00	
1 11 03 06 INTERVENTO 6 - INTERESSI PASSIVI E ONERI FINANZIARI DIVERSI	RS CP T	0,00 0,00 0,00		0,00 0,00 0,00	0,00 0,00 0,00	0,00 0,00 0,00	
TOTALE SERVIZIO 3 - MATTATOIO E SERVIZI CONNESSI	RS CP T	492.824,54 198.166,67 690.991,21		354.225,20 20.442,72 374.667,92	138.599,34 177.723,95 316.323,29	492.824,54 198.166,67 690.991,21	
11 04 SERVIZIO 4 - SERVIZI RELATIVI ALL'INDUSTRIA							
1 11 04 01 INTERVENTO 1 - PERSONALE	RS CP T	0,00 0,00 0,00		0,00 0,00 0,00	0,00 0,00 0,00	0,00 0,00 0,00	
1 11 04 02 INTERVENTO 2 - ACQUISTO DI BENI DI CONSUMO E/O MATERIE PRIME	RS CP T	0,00 0,00 0,00		0,00 0,00 0,00	0,00 0,00 0,00	0,00 0,00 0,00	
1 11 04 03 INTERVENTO 3 - PRESTAZIONI DI SERVIZI	RS CP T	0,00 0,00 0,00		0,00 0,00 0,00	0,00 0,00 0,00	0,00 0,00 0,00	
1 11 04 04 INTERVENTO 4 - UTILIZZO DI BENI DI TERZI	RS CP T	0,00 0,00 0,00		0,00 0,00 0,00	0,00 0,00 0,00	0,00 0,00 0,00	

GESTIONE DELLE SPESE

COMUNE DI NAPOLI
Esercizio 2013

Pagina 67

01/04/2014

DESCRIZIONE	RS CP T	Residui conservati e Stanziamenti definitivi di bilancio	Numero di Riferimento allo Svolgimento	Conto del Tesoriere	Determinazioni dei residui	Impegni	Minori residui o Economie
		Residui (A)		Pagamenti	Residui da riportare		E = (+/-) A-D (*)
		Competenza (F)		Residui (B)	Residui (C)		Residui (D=B+C)
		Totale (M)		Competenza (G)	Competenza (H)		Competenza (I=G+H)
				Residui 31 dicembre (O = C + H)	Impegni 31 dicembre (P=D+I)		
1 11 04 05	RS	0,00		0,00	0,00	0,00	0,00
	CP	0,00		0,00	0,00	0,00	0,00
	T	0,00		0,00	0,00	0,00	0,00
1 11 04 06	RS	0,00		0,00	0,00	0,00	0,00
	CP	0,00		0,00	0,00	0,00	0,00
	T	0,00		0,00	0,00	0,00	0,00
1 11 04 07	RS	0,00		0,00	0,00	0,00	0,00
	CP	0,00		0,00	0,00	0,00	0,00
	T	0,00		0,00	0,00	0,00	0,00
1 11 04 08	RS	0,00		0,00	0,00	0,00	0,00
	CP	0,00		0,00	0,00	0,00	0,00
	T	0,00		0,00	0,00	0,00	0,00
	RS	0,00		0,00	0,00	0,00	0,00
	CP	0,00		0,00	0,00	0,00	0,00
	T	0,00		0,00	0,00	0,00	0,00
11 05 SERVIZIO 5 - SERVIZI RELATIVI AL COMMERCIO							
1 11 05 01	RS	0,00		0,00	0,00	0,00	0,00
	CP	307.348,00		292.548,00	0,00	292.548,00	14.800,00
	T	307.348,00		292.548,00	0,00	292.548,00	
1 11 05 02	RS	23.155,98		16.615,31	3.782,58	20.397,89	2.758,09
	CP	1.500,00		0,00	1.500,00	1.500,00	0,00
	T	24.655,98		16.615,31	5.282,58	21.897,89	
1 11 05 03	RS	243.222,88		157.690,21	85.532,67	243.222,88	0,00
	CP	20.083,91		2.454,09	16.222,81	18.676,90	1.407,01
	T	263.306,79		160.144,30	101.755,48	261.899,78	
1 11 05 04	RS	23.266,67		18.396,18	4.870,49	23.266,67	0,00
	CP	27.000,00		6.132,06	20.867,94	27.000,00	0,00
	T	50.266,67		24.528,24	25.738,43	50.266,67	
1 11 05 05	RS	9.105,00		0,00	9.105,00	9.105,00	0,00
	CP	0,00		0,00	0,00	0,00	0,00
	T	9.105,00		0,00	9.105,00	9.105,00	

GESTIONE DELLE SPESE

COMUNE DI NAPOLI
Esercizio 2013

Pagina 68

01/04/2014

DESCRIZIONE	RS CP T	Residui conservati e stanziamenti definitivi di bilancio	Numero di Riferimento allo Svolgimento	Conto del Tesoriere	Determinazioni dei residui		Minori residui o Economie
		Residui (A)		Pagamenti	Residui da riportare	Impegni	E = (+/-) A-D (*)
				Residui (B)	Residui (C)	Residui (D=B+C)	
		Competenza (F)		Competenza (G)	Competenza (H)	Competenza (I=G+H)	L = (+/-) F-I
Totale (M)	Totale (N)	Residui 31 dicembre (O = C + H)	Impegni 31 dicembre (P=D+I)				
1 11 05 06 INTERVENTO 6 - INTERESSI PASSIVI E ONERI FINANZIARI DIVERSI	RS CP T	0,00 0,00 0,00		0,00 0,00 0,00	0,00 0,00 0,00	0,00 0,00 0,00	0,00 0,00 0,00
1 11 05 07 INTERVENTO 7 - IMPOSTE E TASSE	RS CP T	8.658,71 26.471,00 35.129,71		7.403,71 24.577,55 31.981,26	1.255,00 1.893,45 3.148,45	8.658,71 26.471,00 35.129,71	0,00 0,00 0,00
1 11 05 08 INTERVENTO 8 - ONERI STRAORDINARI DELLA GESTIONE CORRENTE	RS CP T	0,00 0,00 0,00		0,00 0,00 0,00	0,00 0,00 0,00	0,00 0,00 0,00	0,00 0,00 0,00
TOTALE SERVIZIO 5 - SERVIZI RELATIVI AL COMMERCIO	RS CP T	307.409,24 382.402,91 689.812,15		200.105,41 325.711,70 525.817,11	104.545,74 40.484,20 145.029,94	304.651,15 366.195,90 670.847,05	2.758,09 16.207,01
11 06 SERVIZIO 6 - SERVIZI RELATIVI ALL'ARTIGIANATO							
1 11 06 01 INTERVENTO 1 - PERSONALE	RS CP T	0,00 848.361,00 848.361,00		0,00 848.361,00 848.361,00	0,00 0,00 0,00	0,00 848.361,00 848.361,00	0,00 0,00 0,00
1 11 06 02 INTERVENTO 2 - ACQUISTO DI BENI DI CONSUMO E/O MATERIE PRIME	RS CP T	188.857,41 26.000,00 214.857,41		77.236,91 0,00 77.236,91	108.076,50 25.999,00 134.075,50	185.313,41 25.999,00 211.312,41	3.544,00 1,00
1 11 06 03 INTERVENTO 3 - PRESTAZIONI DI SERVIZI	RS CP T	261.804,48 63.366,72 325.171,20		107.285,64 4.470,86 111.756,50	154.505,78 58.680,76 213.186,54	261.791,42 63.151,62 324.943,04	13,06 215,10
1 11 06 04 INTERVENTO 4 - UTILIZZO DI BENI DI TERZI	RS CP T	79.438,84 69.000,00 148.438,84		58.172,64 0,00 58.172,64	2.066,97 69.000,00 71.066,97	60.239,61 69.000,00 129.239,61	19.199,23 0,00
1 11 06 05 INTERVENTO 5 - TRASFERIMENTI	RS CP T	62.900,00 0,00 62.900,00		50.900,00 0,00 50.900,00	12.000,00 0,00 12.000,00	62.900,00 0,00 62.900,00	0,00 0,00
1 11 06 06 INTERVENTO 6 - INTERESSI PASSIVI E ONERI FINANZIARI DIVERSI	RS CP T	0,00 30.928,78 30.928,78		0,00 30.928,78 30.928,78	0,00 0,00 0,00	0,00 30.928,78 30.928,78	0,00 0,00

GESTIONE DELLE SPESE

COMUNE DI NAPOLI
Esercizio 2013

Pagina 69
01/04/2014

DESCRIZIONE	RS	Residui conservati e Stanziamenti definitivi di bilancio	Conto del Tesoriere	Determinazioni dei residui	Minori residui o Economie		
		Numero di Riferimento allo Svolgimento	Pagamenti	Residui da riportare		Impegni	
			Residui (A)	Residui (B)		Residui (C)	Residui (D=B+C)
			Competenza (F)	Competenza (G)		Competenza (H)	Competenza (I=G+H)
T	Totale (M)	Totale (N)	Residui 31 dicembre (O = C + H)	Impegni 31 dicembre (P=D+I)	E = (+/-) A-D (*)		
L = (+/-) F-I							
1 11 06 07 INTERVENTO 7 - IMPOSTE E TASSE	RS	4.398,45	1.848,45	2.550,00	4.398,45	0,00	
	CP	33.431,00	24.345,34	9.085,66	33.431,00	0,00	
	T	37.829,45	26.193,79	11.635,66	37.829,45		
1 11 06 08 INTERVENTO 8 - ONERI STRAORDINARI DELLA GESTIONE CORRENTE	RS	0,00	0,00	0,00	0,00	0,00	
	CP	0,00	0,00	0,00	0,00	0,00	
	T	0,00	0,00	0,00	0,00		
TOTALE SERVIZIO 6 - SERVIZI RELATIVI ALL'ARTIGIANATO	RS	597.399,18	295.443,64	279.199,25	574.642,89	22.756,29	
	CP	1.071.087,50	908.105,98	162.765,42	1.070.871,40	216,10	
	T	1.668.486,68	1.203.549,62	441.964,67	1.645.514,29		
11 07 SERVIZIO 7 - SERVIZI RELATIVI ALL'AGRICOLTURA							
1 11 07 01 INTERVENTO 1 - PERSONALE	RS	0,00	0,00	0,00	0,00	0,00	
	CP	0,00	0,00	0,00	0,00	0,00	
	T	0,00	0,00	0,00	0,00		
1 11 07 02 INTERVENTO 2 - ACQUISTO DI BENI DI CONSUMO E/O MATERIE PRIME	RS	0,00	0,00	0,00	0,00	0,00	
	CP	0,00	0,00	0,00	0,00	0,00	
	T	0,00	0,00	0,00	0,00		
1 11 07 03 INTERVENTO 3 - PRESTAZIONI DI SERVIZI	RS	0,00	0,00	0,00	0,00	0,00	
	CP	0,00	0,00	0,00	0,00	0,00	
	T	0,00	0,00	0,00	0,00		
1 11 07 04 INTERVENTO 4 - UTILIZZO DI BENI DI TERZI	RS	0,00	0,00	0,00	0,00	0,00	
	CP	0,00	0,00	0,00	0,00	0,00	
	T	0,00	0,00	0,00	0,00		
1 11 07 05 INTERVENTO 5 - TRASFERIMENTI	RS	0,00	0,00	0,00	0,00	0,00	
	CP	0,00	0,00	0,00	0,00	0,00	
	T	0,00	0,00	0,00	0,00		
1 11 07 06 INTERVENTO 6 - INTERESSI PASSIVI E ONERI FINANZIARI DIVERSI	RS	0,00	0,00	0,00	0,00	0,00	
	CP	0,00	0,00	0,00	0,00	0,00	
	T	0,00	0,00	0,00	0,00		
1 11 07 07 INTERVENTO 7 - IMPOSTE E TASSE	RS	0,00	0,00	0,00	0,00	0,00	
	CP	0,00	0,00	0,00	0,00	0,00	
	T	0,00	0,00	0,00	0,00		

GESTIONE DELLE SPESE

COMUNE DI NAPOLI
Esercizio 2013

Pagina 70

01/04/2014

DESCRIZIONE	RS CP T	Residui conservati e Stanziamenti definitivi di bilancio	Numero di Riferimento allo Svolgimento	Conto del Tesoriere	Determinazioni dei residui	Minori residui o Economie	
		Residui (A)		Pagamenti	Residui da riportare		Impegni
		Competenza (F)		Residui (B)	Residui (C)		Residui (D=B+C)
		Totale (M)		Totale (N)	Residui 31 dicembre (O = C + H)		Impegni 31 dicembre (P=D+I)
						E = (+/-) A-D (*)	
						L = (+/-) F-I	
1 11 07 08	RS	0,00		0,00	0,00	0,00	
	CP	0,00		0,00	0,00	0,00	
	T	0,00		0,00	0,00	0,00	
	RS	0,00		0,00	0,00	0,00	
	CP	0,00		0,00	0,00	0,00	
	T	0,00		0,00	0,00	0,00	
	RS	3.054.136,41		1.315.171,89	1.704.204,38	3.019.376,27	
	CP	2.308.486,51		1.723.387,77	552.710,53	2.276.098,30	
	T	5.362.622,92		3.038.559,66	2.256.914,91	5.295.474,57	
12	RS						
12 01	CP						
	T						
1 12 01 01	RS	0,00		0,00	0,00	0,00	
	CP	0,00		0,00	0,00	0,00	
	T	0,00		0,00	0,00	0,00	
1 12 01 02	RS	0,00		0,00	0,00	0,00	
	CP	0,00		0,00	0,00	0,00	
	T	0,00		0,00	0,00	0,00	
1 12 01 03	RS	0,00		0,00	0,00	0,00	
	CP	0,00		0,00	0,00	0,00	
	T	0,00		0,00	0,00	0,00	
1 12 01 04	RS	0,00		0,00	0,00	0,00	
	CP	0,00		0,00	0,00	0,00	
	T	0,00		0,00	0,00	0,00	
1 12 01 06	RS	0,00		0,00	0,00	0,00	
	CP	0,00		0,00	0,00	0,00	
	T	0,00		0,00	0,00	0,00	
1 12 01 07	RS	0,00		0,00	0,00	0,00	
	CP	0,00		0,00	0,00	0,00	
	T	0,00		0,00	0,00	0,00	
1 12 01 08	RS	0,00		0,00	0,00	0,00	
	CP	0,00		0,00	0,00	0,00	
	T	0,00		0,00	0,00	0,00	

GESTIONE DELLE SPESE

COMUNE DI NAPOLI

Esercizio 2013

Pagina

71

01/04/2014

DESCRIZIONE	RS CP T	Residui conservati e Stanziamenti definitivi di bilancio	Numero di Riferimento allo Svolgimento	Conto del Tesoriere	Determinazioni dei residui		Minori residui o Economie
				Pagamenti	Residui da riportare	Impegni	
				Residui (B)	Residui (C)	Residui (D=B+C)	
				Competenza (G)	Competenza (H)	Competenza (I=G+H)	
Totale (M)	Totale (N)	Residui 31 dicembre (O = C + H)	Impegni 31 dicembre (P=D+I)	E = (+/-) A-D (*)	L = (+/-) F-I		
TOTALE SERVIZIO 1 - DISTRIBUZIONE GAS	RS	0,00		0,00	0,00	0,00	0,00
	CP	0,00		0,00	0,00	0,00	0,00
	T	0,00		0,00	0,00	0,00	
12 02 SERVIZIO 2 - CENTRALE DEL LATTE							
1 12 02 01 INTERVENTO 1 - PERSONALE	RS	0,00		0,00	0,00	0,00	0,00
	CP	0,00		0,00	0,00	0,00	0,00
	T	0,00		0,00	0,00	0,00	
1 12 02 02 INTERVENTO 2 - ACQUISTO DI BENI DI CONSUMO E/O MATERIE PRIME	RS	0,00		0,00	0,00	0,00	0,00
	CP	0,00		0,00	0,00	0,00	0,00
	T	0,00		0,00	0,00	0,00	
1 12 02 03 INTERVENTO 3 - PRESTAZIONI DI SERVIZI	RS	0,00		0,00	0,00	0,00	0,00
	CP	0,00		0,00	0,00	0,00	0,00
	T	0,00		0,00	0,00	0,00	
1 12 02 04 INTERVENTO 4 - UTILIZZO DI BENI DI TERZI	RS	0,00		0,00	0,00	0,00	0,00
	CP	0,00		0,00	0,00	0,00	0,00
	T	0,00		0,00	0,00	0,00	
1 12 02 06 INTERVENTO 6 - INTERESSI PASSIVI E ONERI FINANZIARI DIVERSI	RS	0,00		0,00	0,00	0,00	0,00
	CP	0,00		0,00	0,00	0,00	0,00
	T	0,00		0,00	0,00	0,00	
1 12 02 07 INTERVENTO 7 - IMPOSTE E TASSE	RS	0,00		0,00	0,00	0,00	0,00
	CP	0,00		0,00	0,00	0,00	0,00
	T	0,00		0,00	0,00	0,00	
TOTALE SERVIZIO 2 - CENTRALE DEL LATTE	RS	0,00		0,00	0,00	0,00	0,00
	CP	0,00		0,00	0,00	0,00	0,00
	T	0,00		0,00	0,00	0,00	
12 03 SERVIZIO 3 - DISTRIBUZIONE ENERGIA ELETTRICA							
1 12 03 01 INTERVENTO 1 - PERSONALE	RS	0,00		0,00	0,00	0,00	0,00
	CP	0,00		0,00	0,00	0,00	0,00
	T	0,00		0,00	0,00	0,00	
1 12 03 02 INTERVENTO 2 - ACQUISTO DI BENI DI CONSUMO E/O MATERIE PRIME	RS	0,00		0,00	0,00	0,00	0,00
	CP	0,00		0,00	0,00	0,00	0,00
	T	0,00		0,00	0,00	0,00	

GESTIONE DELLE SPESE

COMUNE DI NAPOLI

Esercizio 2013

Pagina 72

01/04/2014

DESCRIZIONE	RS CP T	Residui conservati e Stanziamenti definitivi di bilancio	Numero di Riferimento allo Svolgimento	Conto del	Determinazioni		Minori residui
				Tesoriere	dei residui		o
				Pagamenti	Residui da riportare	Impegni	Economie
				Residui (B)	Residui (C)	Residui (D=B+C)	E = (+/-) A-D (*)
				Competenza (G)	Competenza (H)	Competenza (I=G+H)	L = (+/-) F-I
				Totale (N)	Residui 31 dicembre (O = C + H)	Impegni 31 dicembre (P=D+I)	
1 12 03 03	RS	0,00		0,00	0,00	0,00	0,00
	CP	0,00		0,00	0,00	0,00	0,00
	T	0,00		0,00	0,00	0,00	0,00
1 12 03 04	RS	0,00		0,00	0,00	0,00	0,00
	CP	0,00		0,00	0,00	0,00	0,00
	T	0,00		0,00	0,00	0,00	0,00
1 12 03 05	RS	0,00		0,00	0,00	0,00	0,00
	CP	0,00		0,00	0,00	0,00	0,00
	T	0,00		0,00	0,00	0,00	0,00
1 12 03 06	RS	0,00		0,00	0,00	0,00	0,00
	CP	0,00		0,00	0,00	0,00	0,00
	T	0,00		0,00	0,00	0,00	0,00
1 12 03 07	RS	0,00		0,00	0,00	0,00	0,00
	CP	0,00		0,00	0,00	0,00	0,00
	T	0,00		0,00	0,00	0,00	0,00
1 12 03 08	RS	0,00		0,00	0,00	0,00	0,00
	CP	0,00		0,00	0,00	0,00	0,00
	T	0,00		0,00	0,00	0,00	0,00
TOTALE SERVIZIO 3 - DISTRIBUZIONE ENERGIA ELETTRICA	RS	0,00		0,00	0,00	0,00	0,00
	CP	0,00		0,00	0,00	0,00	0,00
	T	0,00		0,00	0,00	0,00	0,00
12 04 SERVIZIO 4 - TELERISCALDAMENTO							
1 12 04 01	RS	0,00		0,00	0,00	0,00	0,00
	CP	0,00		0,00	0,00	0,00	0,00
	T	0,00		0,00	0,00	0,00	0,00
1 12 04 02	RS	0,00		0,00	0,00	0,00	0,00
	CP	0,00		0,00	0,00	0,00	0,00
	T	0,00		0,00	0,00	0,00	0,00
1 12 04 03	RS	0,00		0,00	0,00	0,00	0,00
	CP	0,00		0,00	0,00	0,00	0,00
	T	0,00		0,00	0,00	0,00	0,00

GESTIONE DELLE SPESE

COMUNE DI NAPOLI
Esercizio 2013

Pagina 73

01/04/2014

DESCRIZIONE	RS CP T	Residui conservati e Stanziamenti definitivi di bilancio	Numero di Riferimento allo Svolgimento	Conto del Tesoriere	Determinazioni dei residui	Impegni	Minori residui o Economie	
		Residui (A)		Pagamenti	Residui da riportare		E = (+/-) A-D (*)	
		Competenza (F)		Residui (B)	Residui (C)			Residui (D=B+C)
		Totale (M)		Competenza (G)	Competenza (H)			Competenza (I=G+H)
		Totale (N)	Residui 31 dicembre (O = C + H)	Impegni 31 dicembre (P=D+I)				
1 12 04 04 INTERVENTO 4 - UTILIZZO DI BENI DI TERZI	RS	0,00		0,00	0,00	0,00	0,00	
	CP	0,00		0,00	0,00	0,00	0,00	
	T	0,00		0,00	0,00	0,00		
1 12 04 05 INTERVENTO 5 - TRASFERIMENTI	RS	0,00		0,00	0,00	0,00	0,00	
	CP	0,00		0,00	0,00	0,00	0,00	
	T	0,00		0,00	0,00	0,00		
1 12 04 06 INTERVENTO 6 - INTERESSI PASSIVI E ONERI FINANZIARI DIVERSI	RS	0,00		0,00	0,00	0,00	0,00	
	CP	0,00		0,00	0,00	0,00	0,00	
	T	0,00		0,00	0,00	0,00		
1 12 04 07 INTERVENTO 7 - IMPOSTE E TASSE	RS	0,00		0,00	0,00	0,00	0,00	
	CP	0,00		0,00	0,00	0,00	0,00	
	T	0,00		0,00	0,00	0,00		
1 12 04 08 INTERVENTO 8 - ONERI STRAORDINARI DELLA GESTIONE CORRENTE	RS	0,00		0,00	0,00	0,00	0,00	
	CP	0,00		0,00	0,00	0,00	0,00	
	T	0,00		0,00	0,00	0,00		
TOTALE SERVIZIO 4 - TELERISCALDAMENTO	RS	0,00		0,00	0,00	0,00	0,00	
	CP	0,00		0,00	0,00	0,00	0,00	
	T	0,00		0,00	0,00	0,00		
12 05 SERVIZIO 5 - FARMACIE								
1 12 05 01 INTERVENTO 1 - PERSONALE	RS	0,00		0,00	0,00	0,00	0,00	
	CP	0,00		0,00	0,00	0,00	0,00	
	T	0,00		0,00	0,00	0,00		
1 12 05 02 INTERVENTO 2 - ACQUISTO DI BENI DI CONSUMO E/O MATERIE PRIME	RS	0,00		0,00	0,00	0,00	0,00	
	CP	0,00		0,00	0,00	0,00	0,00	
	T	0,00		0,00	0,00	0,00		
1 12 05 03 INTERVENTO 3 - PRESTAZIONI DI SERVIZI	RS	0,00		0,00	0,00	0,00	0,00	
	CP	0,00		0,00	0,00	0,00	0,00	
	T	0,00		0,00	0,00	0,00		
1 12 05 04 INTERVENTO 4 - UTILIZZO DI BENI DI TERZI	RS	0,00		0,00	0,00	0,00	0,00	
	CP	0,00		0,00	0,00	0,00	0,00	
	T	0,00		0,00	0,00	0,00		

GESTIONE DELLE SPESE

COMUNE DI NAPOLI
Esercizio 2013

Pagina 74

01/04/2014

DESCRIZIONE	RS	Residui conservati e Stanziamenti definitivi di bilancio	Conto del Tesoriere	Determinazioni dei residui	Impegni	Minori residui o Economie	
		Numero di Riferimento allo Svolgimento	Residui (A)	Pagamenti	Residui da riportare	Impegni	E = (+/-) A-D (*)
			Competenza (F)	Residui (B)	Residui (C)	Residui (D=B+C)	L = (+/-) F-I
			Totale (M)	Competenza (G)	Competenza (H)	Competenza (I=G+H)	
T		Totale (N)	Residui 31 dicembre (O = C + H)	Impegni 31 dicembre (P=D+I)			
1 12 05 05		INTERVENTO 5 - TRASFERIMENTI					
	RS	0,00	0,00	0,00	0,00	0,00	
	CP	0,00	0,00	0,00	0,00	0,00	
	T	0,00	0,00	0,00	0,00	0,00	
1 12 05 06		INTERVENTO 6 - INTERESSI PASSIVI E ONERI FINANZIARI DIVERSI					
	RS	0,00	0,00	0,00	0,00	0,00	
	CP	0,00	0,00	0,00	0,00	0,00	
	T	0,00	0,00	0,00	0,00	0,00	
1 12 05 07		INTERVENTO 7 - IMPOSTE E TASSE					
	RS	0,00	0,00	0,00	0,00	0,00	
	CP	0,00	0,00	0,00	0,00	0,00	
	T	0,00	0,00	0,00	0,00	0,00	
1 12 05 08		INTERVENTO 8 - ONERI STRAORDINARI DELLA GESTIONE CORRENTE					
	RS	0,00	0,00	0,00	0,00	0,00	
	CP	0,00	0,00	0,00	0,00	0,00	
	T	0,00	0,00	0,00	0,00	0,00	
		TOTALE SERVIZIO 5 - FARMACIE					
	RS	0,00	0,00	0,00	0,00	0,00	
	CP	0,00	0,00	0,00	0,00	0,00	
	T	0,00	0,00	0,00	0,00	0,00	
12 06		SERVIZIO 6 - ALTRI SERVIZI PRODUTTIVI					
1 12 06 01		INTERVENTO 1 - PERSONALE					
	RS	0,00	0,00	0,00	0,00	0,00	
	CP	0,00	0,00	0,00	0,00	0,00	
	T	0,00	0,00	0,00	0,00	0,00	
1 12 06 02		INTERVENTO 2 - ACQUISTO DI BENI DI CONSUMO E/O MATERIE PRIME					
	RS	0,00	0,00	0,00	0,00	0,00	
	CP	0,00	0,00	0,00	0,00	0,00	
	T	0,00	0,00	0,00	0,00	0,00	
1 12 06 03		INTERVENTO 3 - PRESTAZIONI DI SERVIZI					
	RS	0,00	0,00	0,00	0,00	0,00	
	CP	0,00	0,00	0,00	0,00	0,00	
	T	0,00	0,00	0,00	0,00	0,00	
1 12 06 04		INTERVENTO 4 - UTILIZZO DI BENI DI TERZI					
	RS	0,00	0,00	0,00	0,00	0,00	
	CP	0,00	0,00	0,00	0,00	0,00	
	T	0,00	0,00	0,00	0,00	0,00	
1 12 06 05		INTERVENTO 5 - TRASFERIMENTI					
	RS	2.672.255,00	2.155.799,00	516.456,00	2.672.255,00	0,00	
	CP	516.546,00	0,00	516.456,00	516.456,00	90,00	
	T	3.188.801,00	2.155.799,00	1.032.912,00	3.188.711,00	0,00	

GESTIONE DELLE SPESE

COMUNE DI NAPOLI
Esercizio 2013

Pagina 75
01/04/2014

DESCRIZIONE	RS	Residui conservati e Stanziamenti definitivi di bilancio	Numero di Riferimento allo Svolgimento	Conto del Tesoriere	Determinazioni dei residui		Minori residui o Economie	
		Residui (A)		Pagamenti	Residui da riportare	Impegni		
				Competenza (F)	Residui (B)			Residui (C)
					Totale (M)			Competenza (G)
T	Totale (N)	Residui 31 dicembre (O = C + H)	Impegni 31 dicembre (P=D+I)	L = (+/-) F-I				
1 12 06 06 INTERVENTO 6 - INTERESSI PASSIVI E ONERI FINANZIARI DIVERSI	RS	0,00		0,00	0,00	0,00	0,00	
	CP	710.271,27		710.271,26	0,00	710.271,26	0,01	
	T	710.271,27		710.271,26	0,00	710.271,26		
1 12 06 07 INTERVENTO 7 - IMPOSTE E TASSE	RS	0,00		0,00	0,00	0,00	0,00	
	CP	0,00		0,00	0,00	0,00	0,00	
	T	0,00		0,00	0,00	0,00		
1 12 06 08 INTERVENTO 8 - ONERI STRAORDINARI DELLA GESTIONE CORRENTE	RS	132.948,42		132.948,42	0,00	132.948,42	0,00	
	CP	0,00		0,00	0,00	0,00	0,00	
	T	132.948,42		132.948,42	0,00	132.948,42		
1 12 06 09 INTERVENTO 9 - AMMORTAMENTI DI ESERCIZIO	RS	0,00		0,00	0,00	0,00	0,00	
	CP	0,00		0,00	0,00	0,00	0,00	
	T	0,00		0,00	0,00	0,00		
TOTALE SERVIZIO 6 - ALTRI SERVIZI PRODUTTIVI	RS	2.805.203,42		2.288.747,42	516.456,00	2.805.203,42	0,00	
	CP	1.226.817,27		710.271,26	516.456,00	1.226.727,26	90,01	
	T	4.032.020,69		2.999.018,68	1.032.912,00	4.031.930,68		
TOTALE FUNZIONE 12 - SERVIZI PRODUTTIVI	RS	2.805.203,42		2.288.747,42	516.456,00	2.805.203,42	0,00	
	CP	1.226.817,27		710.271,26	516.456,00	1.226.727,26	90,01	
	T	4.032.020,69		2.999.018,68	1.032.912,00	4.031.930,68		
TOTALE TITOLO I	RS	1.840.378.158,63		1.033.251.774,20	787.925.885,59	1.821.177.659,79	19.200.498,84	
	CP	1.421.653.938,03		544.541.621,68	698.583.264,98	1.243.124.886,66	178.529.051,37	
	T	3.262.032.096,66		1.577.793.395,88	1.486.509.150,57	3.064.302.546,45		

GESTIONE DELLE SPESE

COMUNE DI NAPOLI

Esercizio 2013

Pagina

76

01/04/2014

DESCRIZIONE	RS CP T	Residui conservati e Stanziamenti definitivi di bilancio	Numero di Riferimento allo Svolgimento	Conto del Tesoriere	Determinazioni del residui	Impegni	Minori residui o Economie	
		Residui (A)		Pagamenti	Residui da riportare		E = (+/-) A-D (*)	
		Competenza (F)		Residui (B)	Residui (C)		Residui (D=B+C)	L = (+/-) F-I
		Totale (M)		Totale (N)	Residui 31 dicembre (O = C + H)		Impegni 31 dicembre (P=D+I)	
2 TITOLO II - SPESE IN CONTO CAPITALE								
01 FUNZIONE 1 - AMMINISTRAZIONE, GESTIONE E CONTROLLO								
01 01 SERVIZIO 1 - ORGANI ISTITUZIONALI, PARTECIPAZIONE E DECENTRAMENTO								
2 01 01 01 INTERVENTO 1 - ACQUISIZIONE DI BENI IMMOBILI	RS CP T	177.678,92 5.000,00 182.678,92		165.533,50 0,00 165.533,50	5.430,70 0,00 5.430,70	170.964,20 0,00 170.964,20	6.714,72 5.000,00	
2 01 01 02 INTERVENTO 2 - ESPROPRI E SERVITU' ONEROSE	RS CP T	0,00 0,00 0,00		0,00 0,00 0,00	0,00 0,00 0,00	0,00 0,00 0,00	0,00 0,00	
2 01 01 03 INTERVENTO 3 - ACQUISTO DI BENI SPECIFICI PER REALIZZAZIONI IN ECONOMIA	RS CP T	0,00 0,00 0,00		0,00 0,00 0,00	0,00 0,00 0,00	0,00 0,00 0,00	0,00 0,00	
2 01 01 04 INTERVENTO 4 - UTILIZZO DI BENI DI TERZI PER REALIZZAZIONI IN ECONOMIA	RS CP T	0,00 0,00 0,00		0,00 0,00 0,00	0,00 0,00 0,00	0,00 0,00 0,00	0,00 0,00	
2 01 01 05 INTERVENTO 5 - ACQUISIZIONE DI BENI MOBILI, MACCHINE ED ATTREZZATURE TECNICO-SCIENTIFICHE	RS CP T	1.618.470,64 199.066,00 1.817.536,64		969.133,53 0,00 969.133,53	638.091,77 193.954,00 832.045,77	1.607.225,30 193.954,00 1.801.179,30	11.245,34 5.112,00	
2 01 01 06 INTERVENTO 6 - INCARICHI PROFESSIONALI ESTERNI	RS CP T	0,00 0,00 0,00		0,00 0,00 0,00	0,00 0,00 0,00	0,00 0,00 0,00	0,00 0,00	
2 01 01 07 INTERVENTO 7 - TRASFERIMENTI DI CAPITALE	RS CP T	0,00 0,00 0,00		0,00 0,00 0,00	0,00 0,00 0,00	0,00 0,00 0,00	0,00 0,00	
2 01 01 08 INTERVENTO 8 - PARTECIPAZIONI AZIONARIE	RS CP T	0,00 0,00 0,00		0,00 0,00 0,00	0,00 0,00 0,00	0,00 0,00 0,00	0,00 0,00	
2 01 01 09 INTERVENTO 9 - CONFERIMENTI DI CAPITALE	RS CP T	0,00 0,00 0,00		0,00 0,00 0,00	0,00 0,00 0,00	0,00 0,00 0,00	0,00 0,00	

GESTIONE DELLE SPESE

COMUNE DI NAPOLI
Esercizio 2013

Pagina 77
01/04/2014

DESCRIZIONE	RS CP T	Residui conservati e Stanziamenti definitivi di bilancio	Numero di Riferimento allo Svolgimento	Conto del Tesoriere	Determinazioni dei residui		Minori residui o Economie
		Residui (A)		Pagamenti	Residui da riportare	Impegni	E = (+/-) A-D (*)
		Competenza (F)		Residui (B)	Residui (C)	Residui (D=B+C)	L = (+/-) F-I
		Totale (M)		Competenza (G)	Competenza (H)	Competenza (I=G+H)	
			Totale (N)	Residui 31 dicembre (O = C + H)	Impegni 31 dicembre (P=D+I)		
TOTALE SERVIZIO 1 - ORGANI ISTITUZIONALI, PARTECIPAZIONE E DECENTRAMENTO	RS	1.796.149,56		1.134.667,03	643.522,47	1.778.189,50	17.960,06
	CP	204.066,00		0,00	193.954,00	193.954,00	10.112,00
	T	2.000.215,56		1.134.667,03	837.476,47	1.972.143,50	
01 02 SERVIZIO 2 - SEGRETERIA GENERALE, PERSONALE E ORGANIZZAZIONE							
2 01 02 01 INTERVENTO 1 - ACQUISIZIONE DI BENI IMMOBILI	RS	0,00		0,00	0,00	0,00	0,00
	CP	0,00		0,00	0,00	0,00	0,00
	T	0,00		0,00	0,00	0,00	0,00
2 01 02 02 INTERVENTO 2 - ESPROPRI E SERVITU' ONEROSE	RS	0,00		0,00	0,00	0,00	0,00
	CP	0,00		0,00	0,00	0,00	0,00
	T	0,00		0,00	0,00	0,00	0,00
2 01 02 03 INTERVENTO 3 - ACQUISTO DI BENI SPECIFICI PER REALIZZAZIONI IN ECONOMIA	RS	0,00		0,00	0,00	0,00	0,00
	CP	0,00		0,00	0,00	0,00	0,00
	T	0,00		0,00	0,00	0,00	0,00
2 01 02 04 INTERVENTO 4 - UTILIZZO DI BENI DI TERZI PER REALIZZAZIONI IN ECONOMIA	RS	0,00		0,00	0,00	0,00	0,00
	CP	0,00		0,00	0,00	0,00	0,00
	T	0,00		0,00	0,00	0,00	0,00
2 01 02 05 INTERVENTO 5 - ACQUISIZIONE DI BENI MOBILI, MACCHINE ED ATTREZZATURE TECNICO-SCIENTIFICHE	RS	315.053,92		131.598,86	183.454,82	315.053,68	0,24
	CP	15.000,00		0,00	15.000,00	15.000,00	0,00
	T	330.053,92		131.598,86	198.454,82	330.053,68	
2 01 02 06 INTERVENTO 6 - INCARICHI PROFESSIONALI ESTERNI	RS	0,00		0,00	0,00	0,00	0,00
	CP	0,00		0,00	0,00	0,00	0,00
	T	0,00		0,00	0,00	0,00	0,00
2 01 02 07 INTERVENTO 7 - TRASFERIMENTI DI CAPITALE	RS	0,00		0,00	0,00	0,00	0,00
	CP	0,00		0,00	0,00	0,00	0,00
	T	0,00		0,00	0,00	0,00	0,00
2 01 02 08 INTERVENTO 8 - PARTECIPAZIONI AZIONARIE	RS	0,00		0,00	0,00	0,00	0,00
	CP	0,00		0,00	0,00	0,00	0,00
	T	0,00		0,00	0,00	0,00	0,00
2 01 02 09 INTERVENTO 9 - CONFERIMENTI DI CAPITALE	RS	0,00		0,00	0,00	0,00	0,00
	CP	0,00		0,00	0,00	0,00	0,00
	T	0,00		0,00	0,00	0,00	0,00

GESTIONE DELLE SPESE

COMUNE DI NAPOLI
Esercizio 2013

Pagina 78

01/04/2014

DESCRIZIONE	RS CP T	Residui conservati e Stanziamenti definitivi di bilancio	Conto del Tesoriere	Determinazioni dei residui	Minori residui o Economie		
		Numero di Riferimento allo Svolgimento	Pagamenti	Residui da riportare	Impegni		
			Residui (A)	Residui (B)	Residui (C)	Residui (D=B+C)	E = (+/-) A-D (*)
			Competenza (F)	Competenza (G)	Competenza (H)	Competenza (I=G+H)	L = (+/-) F-I
Totale (M)	Totale (N)	Residui 31 dicembre (O = C + H)	Impegni 31 dicembre (P=D+I)				
2 01 02 10 INTERVENTO 10 - CONCESSIONI DI CREDITI E ANTICIPAZIONI	RS CP T	0,00 0,00 0,00	0,00 0,00 0,00	0,00 0,00 0,00	0,00 0,00 0,00		
TOTALE SERVIZIO 2 - SEGRETERIA GENERALE, PERSONALE E ORGANIZZAZIONE	RS CP T	315.053,92 15.000,00 330.053,92	131.598,86 0,00 131.598,86	183.454,82 15.000,00 198.454,82	315.053,68 15.000,00 330.053,68	0,24 0,00	
01 03 SERVIZIO 3 - GESTIONE ECONOMICA, FINANZIARIA, PROGRAMMAZIONE, PROVVEDITORATO E CONTROLLO DI GESTIONE							
2 01 03 01 INTERVENTO 1 - ACQUISIZIONE DI BENI IMMOBILI	RS CP T	0,00 0,00 0,00	0,00 0,00 0,00	0,00 0,00 0,00	0,00 0,00 0,00		
2 01 03 02 INTERVENTO 2 - ESPROPRI E SERVITU' ONEROSE	RS CP T	0,00 0,00 0,00	0,00 0,00 0,00	0,00 0,00 0,00	0,00 0,00 0,00		
2 01 03 03 INTERVENTO 3 - ACQUISTO DI BENI SPECIFICI PER REALIZZAZIONI IN ECONOMIA	RS CP T	0,00 0,00 0,00	0,00 0,00 0,00	0,00 0,00 0,00	0,00 0,00 0,00		
2 01 03 04 INTERVENTO 4 - UTILIZZO DI BENI DI TERZI PER REALIZZAZIONI IN ECONOMIA	RS CP T	0,00 0,00 0,00	0,00 0,00 0,00	0,00 0,00 0,00	0,00 0,00 0,00		
2 01 03 05 INTERVENTO 5 - ACQUISIZIONE DI BENI MOBILI, MACCHINE ED ATTREZZATURE TECNICO-SCIENTIFICHE	RS CP T	130.283,66 31.000,00 161.283,66	55.536,00 0,00 55.536,00	74.283,66 0,00 74.283,66	129.819,66 0,00 129.819,66	464,00 31.000,00	
2 01 03 06 INTERVENTO 6 - INCARICHI PROFESSIONALI ESTERNI	RS CP T	0,00 0,00 0,00	0,00 0,00 0,00	0,00 0,00 0,00	0,00 0,00 0,00		
2 01 03 07 INTERVENTO 7 - TRASFERIMENTI DI CAPITALE	RS CP T	16.500.000,00 0,00 16.500.000,00	0,00 0,00 0,00	16.500.000,00 0,00 16.500.000,00	16.500.000,00 0,00 16.500.000,00	0,00 0,00	
2 01 03 08 INTERVENTO 8 - PARTECIPAZIONI AZIONARIE	RS CP T	0,00 0,00 0,00	0,00 0,00 0,00	0,00 0,00 0,00	0,00 0,00 0,00	0,00 0,00	

GESTIONE DELLE SPESE

COMUNE DI NAPOLI
Esercizio 2013

Pagina 79
01/04/2014

DESCRIZIONE	RS CP T	Residui conservati e Stanziamenti definitivi di bilancio	Numero di Riferimento allo Svolgimento	Conto del Tesoriere	Determinazioni dei residui	Minori residui o Economie	
		Residui (A)		Pagamenti	Residui da riportare		Impegni
		Competenza (F)		Residui (B)	Residui (C)		Residui (D=B+C)
		Totale (M)		Competenza (G)	Competenza (H)		Competenza (I=G+H)
				Totale (N)	Residui 31 dicembre (O = C + H)	Impegni 31 dicembre (P=D+I)	E = (+/-) A-D (*) L = (+/-) F-I
2 01 03 09	RS	0,00		0,00	0,00	0,00	0,00
	CP	0,00		0,00	0,00	0,00	0,00
	T	0,00		0,00	0,00	0,00	
2 01 03 10	RS	0,00		0,00	0,00	0,00	0,00
	CP	0,00		0,00	0,00	0,00	0,00
	T	0,00		0,00	0,00	0,00	
TOTALE SERVIZIO 3 - GESTIONE ECONOMICA, FINANZIARIA, PROGRAMMAZIONE, PROVVEDITORATO E CONTROLLO DI GESTIONE		16.630.283,66		55.536,00	16.574.283,66	16.629.819,66	464,00
		31.000,00		0,00	0,00	0,00	31.000,00
		16.661.283,66		55.536,00	16.574.283,66	16.629.819,66	
01 04	SERVIZIO 4 - GESTIONE DELLE ENTRATE TRIBUTARIE E SERVIZI FISCALI						
2 01 04 01	RS	0,00		0,00	0,00	0,00	0,00
	CP	0,00		0,00	0,00	0,00	0,00
	T	0,00		0,00	0,00	0,00	
2 01 04 02	RS	0,00		0,00	0,00	0,00	0,00
	CP	0,00		0,00	0,00	0,00	0,00
	T	0,00		0,00	0,00	0,00	
2 01 04 03	RS	0,00		0,00	0,00	0,00	0,00
	CP	0,00		0,00	0,00	0,00	0,00
	T	0,00		0,00	0,00	0,00	
2 01 04 04	RS	0,00		0,00	0,00	0,00	0,00
	CP	0,00		0,00	0,00	0,00	0,00
	T	0,00		0,00	0,00	0,00	
2 01 04 05	RS	196.416,88		55.147,88	141.269,00	196.416,88	0,00
	CP	50.000,00		0,00	0,00	0,00	50.000,00
	T	246.416,88		55.147,88	141.269,00	196.416,88	
2 01 04 06	RS	0,00		0,00	0,00	0,00	0,00
	CP	0,00		0,00	0,00	0,00	0,00
	T	0,00		0,00	0,00	0,00	
2 01 04 07	RS	0,00		0,00	0,00	0,00	0,00
	CP	0,00		0,00	0,00	0,00	0,00
	T	0,00		0,00	0,00	0,00	

GESTIONE DELLE SPESE

COMUNE DI NAPOLI
Esercizio 2013

Pagina 80
01/04/2014

DESCRIZIONE	RS CP T	Residui conservati e Starziamenti definitivi di bilancio	Numero di Riferimento allo Svolgimento	Conto del Tesoriere	Determinazioni dei residui	Minori residui o Economie E = (+/-) A-D (*) L = (+/-) F-I	
		Residui (A)		Pagamenti	Residui da riportare		Impegni
		Competenza (F)		Residui (B)	Residui (C)		Residui (D=B+C)
		Totale (M)		Competenza (G)	Competenza (H)		Competenza (I=G+H)
				Totale (N)	Residui 31 dicembre (O = C + H)	Impegni 31 dicembre (P=D+I)	
2 01 04 08	RS	0,00		0,00	0,00	0,00	
	CP	0,00		0,00	0,00	0,00	
	T	0,00		0,00	0,00	0,00	
2 01 04 09	RS	0,00		0,00	0,00	0,00	
	CP	0,00		0,00	0,00	0,00	
	T	0,00		0,00	0,00	0,00	
2 01 04 10	RS	0,00		0,00	0,00	0,00	
	CP	0,00		0,00	0,00	0,00	
	T	0,00		0,00	0,00	0,00	
	RS	196.416,88		55.147,88	141.269,00	196.416,88	
	CP	50.000,00		0,00	0,00	50.000,00	
	T	246.416,88		55.147,88	141.269,00	196.416,88	
01 05 SERVIZIO 5 - GESTIONE DEI BENI DEMANIALI E PATRIMONIALI							
2 01 05 01	RS	72.666.741,29		6.474.758,40	65.476.400,00	71.951.158,40	
	CP	4.763.742,73		0,00	4.530.219,67	4.530.219,67	
	T	77.430.484,02		6.474.758,40	70.006.619,67	76.481.378,07	
2 01 05 02	RS	0,00		0,00	0,00	0,00	
	CP	0,00		0,00	0,00	0,00	
	T	0,00		0,00	0,00	0,00	
2 01 05 03	RS	0,00		0,00	0,00	0,00	
	CP	0,00		0,00	0,00	0,00	
	T	0,00		0,00	0,00	0,00	
2 01 05 04	RS	0,00		0,00	0,00	0,00	
	CP	0,00		0,00	0,00	0,00	
	T	0,00		0,00	0,00	0,00	
2 01 05 05	RS	97.848,54		13.187,08	84.444,74	97.631,82	
	CP	10.000,00		0,00	4.020,00	4.020,00	
	T	107.848,54		13.187,08	88.464,74	101.651,82	
2 01 05 06	RS	150.000,00		0,00	150.000,00	150.000,00	
	CP	0,00		0,00	0,00	0,00	
	T	150.000,00		0,00	150.000,00	150.000,00	

GESTIONE DELLE SPESE

COMUNE DI NAPOLI

Esercizio 2013

Pagina

81

01/04/2014

DESCRIZIONE	RS CP T	Residui conservati e Stanziamenti definitivi di bilancio	Numero di Riferimento allo Svolgimento	Conto del Tesoriere	Determinazioni dei residui	Impegni	Minori residui o Economie	
		Residui (A)		Pagamenti	Residui da riportare		E = (+/-) A-D (*)	
		Competenza (F)		Residui (B)	Residui (C)		Residui (D=B+C)	L = (+/-) F-I
		Totale (M)		Totale (N)	Residui 31 dicembre (O = C + H)		Impegni 31 dicembre (P=D+I)	
2 01 05 07	INTERVENTO 7 - TRASFERIMENTI DI CAPITALE	RS	0,00	0,00	0,00	0,00	0,00	
		CP	0,00	0,00	0,00	0,00	0,00	
		T	0,00	0,00	0,00	0,00	0,00	
2 01 05 08	INTERVENTO 8 - PARTECIPAZIONI AZIONARIE	RS	0,00	0,00	0,00	0,00	0,00	
		CP	0,00	0,00	0,00	0,00	0,00	
		T	0,00	0,00	0,00	0,00	0,00	
2 01 05 09	INTERVENTO 9 - CONFERIMENTI DI CAPITALE	RS	0,00	0,00	0,00	0,00	0,00	
		CP	0,00	0,00	0,00	0,00	0,00	
		T	0,00	0,00	0,00	0,00	0,00	
2 01 05 10	INTERVENTO 10 - CONCESSIONI DI CREDITI E ANTICIPAZIONI	RS	0,00	0,00	0,00	0,00	0,00	
		CP	0,00	0,00	0,00	0,00	0,00	
		T	0,00	0,00	0,00	0,00	0,00	
	TOTALE SERVIZIO 5 - GESTIONE DEI BENI DEMANIALI E PATRIMONIALI	RS	72.914.589,83	6.487.945,48	65.710.844,74	72.198.790,22	715.799,61	
		CP	4.773.742,73	0,00	4.534.239,67	4.534.239,67	239.503,06	
		T	77.688.332,56	6.487.945,48	70.245.084,41	76.733.029,89		
01 06	SERVIZIO 6 - UFFICIO TECNICO							
2 01 06 02	INTERVENTO 2 - ESPROPRI E SERVITU' ONEROSE	RS	0,00	0,00	0,00	0,00	0,00	
		CP	0,00	0,00	0,00	0,00	0,00	
		T	0,00	0,00	0,00	0,00	0,00	
2 01 06 03	INTERVENTO 3 - ACQUISTO DI BENI SPECIFICI PER REALIZZAZIONI IN ECONOMIA	RS	0,00	0,00	0,00	0,00	0,00	
		CP	0,00	0,00	0,00	0,00	0,00	
		T	0,00	0,00	0,00	0,00	0,00	
2 01 06 04	INTERVENTO 4 - UTILIZZO DI BENI DI TERZI PER REALIZZAZIONI IN ECONOMIA	RS	0,00	0,00	0,00	0,00	0,00	
		CP	0,00	0,00	0,00	0,00	0,00	
		T	0,00	0,00	0,00	0,00	0,00	
2 01 06 05	INTERVENTO 5 - ACQUISIZIONE DI BENI MOBILI, MACCHINE ED ATTREZZATURE TECNICO- SCIENTIFICHE	RS	43.354,28	9.330,00	34.024,28	43.354,28	0,00	
		CP	5.000,00	0,00	5.000,00	5.000,00	0,00	
		T	48.354,28	9.330,00	39.024,28	48.354,28	0,00	
2 01 06 06	INTERVENTO 6 - INCARICHI PROFESSIONALI ESTERNI	RS	724.389,10	292.658,70	431.730,40	724.389,10	0,00	
		CP	0,00	0,00	0,00	0,00	0,00	
		T	724.389,10	292.658,70	431.730,40	724.389,10	0,00	

GESTIONE DELLE SPESE

COMUNE DI NAPOLI

Esercizio 2013

Pagina

82

01/04/2014

DESCRIZIONE	RS	Residui conservati e Stanziamenti definitivi di bilancio	Numero di Riferimento allo Svolgimento	Conto del Tesoriere	Determinazioni dei residui	Minori residui o Economie		
				Pagamenti	Residui da riportare		Impegni	
				Residui (B)	Residui (C)		Residui (D=B+C)	E = (+/-) A-D (*)
				Competenza (G)	Competenza (H)		Competenza (I=G+H)	L = (+/-) F-I
				Totale (M)	Totale (N)		Residui 31 dicembre (O = C + H)	Impegni 31 dicembre (P=D+I)
2 01 06 07	INTERVENTO 7 - TRASFERIMENTI DI CAPITALE	RS		0,00	0,00	0,00	0,00	
		CP		0,00	0,00	0,00	0,00	
		T		0,00	0,00	0,00	0,00	
2 01 06 08	INTERVENTO 8 - PARTECIPAZIONI AZIONARIE	RS		0,00	0,00	0,00	0,00	
		CP		0,00	0,00	0,00	0,00	
		T		0,00	0,00	0,00	0,00	
2 01 06 09	INTERVENTO 9 - CONFERIMENTI DI CAPITALE	RS		0,00	0,00	0,00	0,00	
		CP		0,00	0,00	0,00	0,00	
		T		0,00	0,00	0,00	0,00	
2 01 06 10	INTERVENTO 10 - CONCESSIONI DI CREDITI E ANTICIPAZIONI	RS		0,00	0,00	0,00	0,00	
		CP		0,00	0,00	0,00	0,00	
		T		0,00	0,00	0,00	0,00	
	TOTALE SERVIZIO 6 - UFFICIO TECNICO	RS		767.743,38	301.988,70	465.754,68	767.743,38	0,00
		CP		5.000,00	0,00	5.000,00	5.000,00	0,00
		T		772.743,38	301.988,70	470.754,68	772.743,38	
01 07	SERVIZIO 7 - ANAGRAFE, STATO CIVILE, ELETTORALE, LEVA E SERVIZIO STATISTICO							
2 01 07 01	INTERVENTO 1 - ACQUISIZIONE DI BENI IMMOBILI	RS		0,00	0,00	0,00	0,00	0,00
		CP		0,00	0,00	0,00	0,00	0,00
		T		0,00	0,00	0,00	0,00	0,00
2 01 07 02	INTERVENTO 2 - ESPROPRI E SERVITU' ONEROSE	RS		0,00	0,00	0,00	0,00	0,00
		CP		0,00	0,00	0,00	0,00	0,00
		T		0,00	0,00	0,00	0,00	0,00
2 01 07 03	INTERVENTO 3 - ACQUISTO DI BENI SPECIFICI PER REALIZZAZIONI IN ECONOMIA	RS		0,00	0,00	0,00	0,00	0,00
		CP		0,00	0,00	0,00	0,00	0,00
		T		0,00	0,00	0,00	0,00	0,00
2 01 07 04	INTERVENTO 4 - UTILIZZO DI BENI DI TERZI PER REALIZZAZIONI IN ECONOMIA	RS		0,00	0,00	0,00	0,00	0,00
		CP		0,00	0,00	0,00	0,00	0,00
		T		0,00	0,00	0,00	0,00	0,00
2 01 07 05	INTERVENTO 5 - ACQUISIZIONE DI BENI MOBILI, MACCHINE ED ATTREZZATURE TECNICO-SCIENTIFICHE	RS		241.227,47	131.958,73	54.876,39	186.835,12	54.392,35
		CP		30.000,00	0,00	13.760,28	13.760,28	16.239,72
		T		271.227,47	131.958,73	68.636,67	200.595,40	

GESTIONE DELLE SPESE

COMUNE DI NAPOLI
Esercizio 2013

Pagina 83

01/04/2014

DESCRIZIONE	RS	Residui conservati e Stanziamenti definitivi di bilancio	Numero di Riferimento allo Svolgimento	Conto del Tesoriere	Determinazioni dei residui	Minori residui o Economie	
		Residui (A)		Pagamenti	Residui da riportare		Impegni
		Competenza (F)		Residui (B)	Residui (C)		Residui (D=B+C)
		Totale (M)		Competenza (G)	Competenza (H)		Competenza (I=G+H)
T		Residui 31 dicembre (O = C + H)	Impegni 31 dicembre (P=D+I)	E = (+/-) A-D (*)	L = (+/-) F-I		
2 01 07 06 INTERVENTO 6 - INCARICHI PROFESSIONALI ESTERNI	RS	0,00		0,00	0,00	0,00	
	CP	0,00		0,00	0,00	0,00	
	T	0,00		0,00	0,00	0,00	
2 01 07 07 INTERVENTO 7 - TRASFERIMENTI DI CAPITALE	RS	0,00		0,00	0,00	0,00	
	CP	0,00		0,00	0,00	0,00	
	T	0,00		0,00	0,00	0,00	
2 01 07 08 INTERVENTO 8 - PARTECIPAZIONI AZIONARIE	RS	0,00		0,00	0,00	0,00	
	CP	0,00		0,00	0,00	0,00	
	T	0,00		0,00	0,00	0,00	
2 01 07 09 INTERVENTO 9 - CONFERIMENTI DI CAPITALE	RS	0,00		0,00	0,00	0,00	
	CP	0,00		0,00	0,00	0,00	
	T	0,00		0,00	0,00	0,00	
2 01 07 10 INTERVENTO 10 - CONCESSIONI DI CREDITI E ANTICIPAZIONI	RS	0,00		0,00	0,00	0,00	
	CP	0,00		0,00	0,00	0,00	
	T	0,00		0,00	0,00	0,00	
TOTALE SERVIZIO 7 - ANAGRAFE, STATO CIVILE, ELETTORALE, LEVA E SERVIZIO STATISTICO	RS	241.227,47		131.958,73	54.876,39	186.835,12	
	CP	30.000,00		0,00	13.760,28	13.760,28	
	T	271.227,47		131.958,73	68.636,67	200.595,40	
01 08 SERVIZIO 8 - ALTRI SERVIZI GENERALI							
2 01 08 01 INTERVENTO 1 - ACQUISIZIONE DI BENI IMMOBILI	RS	19.453.957,02		3.002.505,92	16.432.047,62	19.434.553,54	
	CP	362.265,76		0,00	362.265,76	362.265,76	
	T	19.816.222,78		3.002.505,92	16.794.313,38	19.796.819,30	
2 01 08 02 INTERVENTO 2 - ESPROPRI E SERVITU' ONEROSE	RS	0,00		0,00	0,00	0,00	
	CP	0,00		0,00	0,00	0,00	
	T	0,00		0,00	0,00	0,00	
2 01 08 04 INTERVENTO 4 - UTILIZZO DI BENI DI TERZI PER REALIZZAZIONI IN ECONOMIA	RS	0,00		0,00	0,00	0,00	
	CP	0,00		0,00	0,00	0,00	
	T	0,00		0,00	0,00	0,00	
2 01 08 05 INTERVENTO 5 - ACQUISIZIONE DI BENI MOBILI, MACCHINE ED ATTREZZATURE TECNICO-SCIENTIFICHE	RS	12.292.968,48		3.360.425,31	8.911.151,21	12.271.576,52	
	CP	378.000,00		0,00	341.000,00	341.000,00	
	T	12.670.968,48		3.360.425,31	9.252.151,21	12.612.576,52	

GESTIONE DELLE SPESE

COMUNE DI NAPOLI
Esercizio 2013

Pagina 84
01/04/2014

DESCRIZIONE	RS CP T	Residui conservati e Stanziamenti definitivi di bilancio	Numero di Riferimento allo Svolgimento	Conto del Tesoriere	Determinazioni dei residui	Minori residui o Economie	
		Residui (A)		Pagamenti	Residui da riportare		Impegni
		Competenza (F)		Residui (B)	Residui (C)		Residui (D=B+C)
		Totale (M)		Competenza (G)	Competenza (H)		Competenza (I=G+H)
				Totale (N)	Residui 31 dicembre (O = C + H)	Impegni 31 dicembre (P=D+I)	E = (+/-) A-D (*)
						L = (+/-) F-I	
2 01 08 06	RS	1.625.822,21		0,00	1.625.708,88	1.625.708,88	113,33
	CP	2.700.000,00		0,00	2.700.000,00	2.700.000,00	0,00
	T	4.325.822,21		0,00	4.325.708,88	4.325.708,88	
2 01 08 07	RS	5.332.675,61		742.868,42	4.589.807,19	5.332.675,61	0,00
	CP	319.938,15		0,00	247.767,14	247.767,14	72.171,01
	T	5.652.613,76		742.868,42	4.837.574,33	5.580.442,75	
2 01 08 08	RS	2.655.387,57		2.637.792,00	0,00	2.637.792,00	17.595,57
	CP	0,00		0,00	0,00	0,00	0,00
	T	2.655.387,57		2.637.792,00	0,00	2.637.792,00	
2 01 08 09	RS	0,00		0,00	0,00	0,00	0,00
	CP	0,00		0,00	0,00	0,00	0,00
	T	0,00		0,00	0,00	0,00	
2 01 08 10	RS	0,00		0,00	0,00	0,00	0,00
	CP	0,00		0,00	0,00	0,00	0,00
	T	0,00		0,00	0,00	0,00	
TOTALE SERVIZIO 8 - ALTRI SERVIZI GENERALI		RS	41.360.810,89	9.743.591,65	31.558.714,90	41.302.306,55	58.504,34
		CP	3.760.203,91	0,00	3.651.032,90	3.651.032,90	109.171,01
		T	45.121.014,80	9.743.591,65	35.209.747,80	44.953.339,45	
TOTALE FUNZIONE 1 - AMMINISTRAZIONE, GESTIONE E CONTROLLO		RS	134.222.275,59	18.042.434,33	115.332.720,66	133.375.154,99	847.120,60
		CP	8.869.012,64	0,00	8.412.986,85	8.412.986,85	456.025,79
		T	143.091.288,23	18.042.434,33	123.745.707,51	141.788.141,84	
02	FUNZIONE 2 - GIUSTIZIA						
02 01	SERVIZIO 1 - UFFICI GIUDIZIARI						
2 02 01 02	RS	0,00		0,00	0,00	0,00	0,00
	CP	0,00		0,00	0,00	0,00	0,00
	T	0,00		0,00	0,00	0,00	
2 02 01 03	RS	0,00		0,00	0,00	0,00	0,00
	CP	0,00		0,00	0,00	0,00	0,00
	T	0,00		0,00	0,00	0,00	
2 02 01 04	RS	0,00		0,00	0,00	0,00	0,00
	CP	0,00		0,00	0,00	0,00	0,00
	T	0,00		0,00	0,00	0,00	

GESTIONE DELLE SPESE

COMUNE DI NAPOLI
Esercizio 2013

Pagina 85
01/04/2014

DESCRIZIONE	RS	Residui conservati e Stanziamenti definitivi di bilancio	Numero di Riferimento allo Svolgimento	Conto del Tesoriere	Determinazioni dei residui		Minori residui o Economie	
		Residui (A)		Pagamenti	Residui da riportare	Impegni		
		Competenza (F)		Residui (B)	Residui (C)	Residui (D=B+C)		E = (+/-) A-D (*)
		Totale (M)		Competenza (G)	Competenza (H)	Competenza (I=G+H)		L = (+/-) F-I
CP	T	Totale (N)	Residui 31 dicembre (O = C + H)	Impegni 31 dicembre (P=D+I)				
2 02 01 06 INTERVENTO 6 - INCARICHI PROFESSIONALI ESTERNI	RS	0,00		0,00	0,00	0,00	0,00	
	CP	0,00		0,00	0,00	0,00	0,00	
	T	0,00		0,00	0,00	0,00	0,00	
2 02 01 07 INTERVENTO 7 - TRASFERIMENTI DI CAPITALE	RS	0,00		0,00	0,00	0,00	0,00	
	CP	0,00		0,00	0,00	0,00	0,00	
	T	0,00		0,00	0,00	0,00	0,00	
2 02 01 08 INTERVENTO 8 - PARTECIPAZIONI AZIONARIE	RS	0,00		0,00	0,00	0,00	0,00	
	CP	0,00		0,00	0,00	0,00	0,00	
	T	0,00		0,00	0,00	0,00	0,00	
2 02 01 09 INTERVENTO 9 - CONFERIMENTI DI CAPITALE	RS	0,00		0,00	0,00	0,00	0,00	
	CP	0,00		0,00	0,00	0,00	0,00	
	T	0,00		0,00	0,00	0,00	0,00	
2 02 01 10 INTERVENTO 10 - CONCESSIONI DI CREDITI E ANTICIPAZIONI	RS	0,00		0,00	0,00	0,00	0,00	
	CP	0,00		0,00	0,00	0,00	0,00	
	T	0,00		0,00	0,00	0,00	0,00	
TOTALE SERVIZIO 1 - UFFICI GIUDIZIARI	RS	0,00		0,00	0,00	0,00	0,00	
	CP	0,00		0,00	0,00	0,00	0,00	
	T	0,00		0,00	0,00	0,00	0,00	
02 02 SERVIZIO 2 - CASA CIRCONDARIALE E ALTRI SERVIZI								
2 02 02 01 INTERVENTO 1 - ACQUISIZIONE DI BENI IMMOBILI	RS	0,00		0,00	0,00	0,00	0,00	
	CP	0,00		0,00	0,00	0,00	0,00	
	T	0,00		0,00	0,00	0,00	0,00	
2 02 02 02 INTERVENTO 2 - ESPROPRI E SERVITU' ONEROSE	RS	0,00		0,00	0,00	0,00	0,00	
	CP	0,00		0,00	0,00	0,00	0,00	
	T	0,00		0,00	0,00	0,00	0,00	
2 02 02 03 INTERVENTO 3 - ACQUISTO DI BENI SPECIFICI PER REALIZZAZIONI IN ECONOMIA	RS	0,00		0,00	0,00	0,00	0,00	
	CP	0,00		0,00	0,00	0,00	0,00	
	T	0,00		0,00	0,00	0,00	0,00	
2 02 02 04 INTERVENTO 4 - UTILIZZO DI BENI DI TERZI PER REALIZZAZIONI IN ECONOMIA	RS	0,00		0,00	0,00	0,00	0,00	
	CP	0,00		0,00	0,00	0,00	0,00	
	T	0,00		0,00	0,00	0,00	0,00	

GESTIONE DELLE SPESE

COMUNE DI NAPOLI

Esercizio 2013

Pagina

86

01/04/2014

DESCRIZIONE	RS CP T	Residui conservati e Stanziamenti definitivi di bilancio	Numero di Riferimento allo Svolgimento	Conto del Tesoriere	Determinazioni dei residui	Impegni	Minori residui o Economie	
		Residui (A)		Pagamenti	Residui da riportare		E = (+/-) A-D (*)	
		Competenza (F)		Residui (B)	Residui (C)			Residui (D=B+C)
		Totale (M)		Competenza (G)	Competenza (H)			Competenza (I=G+H)
	Totale (N)	Residui 31 dicembre (O = C + H)	Impegni 31 dicembre (P=D+I)					
2 02 02 05 INTERVENTO 5 - ACQUISIZIONE DI BENI MOBILI, MACCHINE ED ATTREZZATURE TECNICO- SCIENTIFICHE	RS	0,00		0,00	0,00	0,00	0,00	
	CP	0,00		0,00	0,00	0,00	0,00	
	T	0,00		0,00	0,00	0,00	0,00	
2 02 02 06 INTERVENTO 6 - INCARICHI PROFESSIONALI ESTERNI	RS	0,00		0,00	0,00	0,00	0,00	
	CP	0,00		0,00	0,00	0,00	0,00	
	T	0,00		0,00	0,00	0,00	0,00	
2 02 02 07 INTERVENTO 7 - TRASFERIMENTI DI CAPITALE	RS	0,00		0,00	0,00	0,00	0,00	
	CP	0,00		0,00	0,00	0,00	0,00	
	T	0,00		0,00	0,00	0,00	0,00	
2 02 02 08 INTERVENTO 8 - PARTECIPAZIONI AZIONARIE	RS	0,00		0,00	0,00	0,00	0,00	
	CP	0,00		0,00	0,00	0,00	0,00	
	T	0,00		0,00	0,00	0,00	0,00	
2 02 02 09 INTERVENTO 9 - CONFERIMENTI DI CAPITALE	RS	0,00		0,00	0,00	0,00	0,00	
	CP	0,00		0,00	0,00	0,00	0,00	
	T	0,00		0,00	0,00	0,00	0,00	
2 02 02 10 INTERVENTO 10 - CONCESSIONI DI CREDITI E ANTICIPAZIONI	RS	0,00		0,00	0,00	0,00	0,00	
	CP	0,00		0,00	0,00	0,00	0,00	
	T	0,00		0,00	0,00	0,00	0,00	
TOTALE SERVIZIO 2 - CASA CIRCONDARIALE E ALTRI SERVIZI	RS	0,00		0,00	0,00	0,00	0,00	
	CP	0,00		0,00	0,00	0,00	0,00	
	T	0,00		0,00	0,00	0,00	0,00	
TOTALE FUNZIONE 2 - GIUSTIZIA	RS	0,00		0,00	0,00	0,00	0,00	
	CP	0,00		0,00	0,00	0,00	0,00	
	T	0,00		0,00	0,00	0,00	0,00	
03 FUNZIONE 3 - POLIZIA LOCALE								
03 01 SERVIZIO 1 - POLIZIA MUNICIPALE								
2 03 01 01 INTERVENTO 1 - ACQUISIZIONE DI BENI IMMOBILI	RS	0,00		0,00	0,00	0,00	0,00	
	CP	0,00		0,00	0,00	0,00	0,00	
	T	0,00		0,00	0,00	0,00	0,00	
2 03 01 02 INTERVENTO 2 - ESPROPRI E SERVITU' ONEROSE	RS	0,00		0,00	0,00	0,00	0,00	
	CP	0,00		0,00	0,00	0,00	0,00	
	T	0,00		0,00	0,00	0,00	0,00	

GESTIONE DELLE SPESE

COMUNE DI NAPOLI

Esercizio 2013

Pagina

87

01/04/2014

DESCRIZIONE	RS CP T	Residui conservati e Stanziamenti definitivi di bilancio	Numero di Riferimento allo Svolgimento	Conto del Tesoriere	Determinazioni dei residui	Minori residui o Economie	
		Residui (A)		Pagamenti	Residui da riportare		Impegni
		Competenza (F)		Residui (B)	Residui (C)		Residui (D=B+C)
		Totale (M)		Competenza (G)	Competenza (H)		Competenza (I=G+H)
				Residui 31 dicembre (O = C + H)	Impegni 31 dicembre (P=D+I)	E = (+/-) A-D (*) L = (+/-) F-I	
2 03 01 04 INTERVENTO 4 - UTILIZZO DI BENI DI TERZI PER REALIZZAZIONI IN ECONOMIA	RS	0,00		0,00	0,00	0,00	
	CP	0,00		0,00	0,00	0,00	
	T	0,00		0,00	0,00	0,00	
2 03 01 05 INTERVENTO 5 - ACQUISIZIONE DI BENI MOBILI, MACCHINE ED ATTREZZATURE TECNICO-SCIENTIFICHE	RS	3.243.326,68		19.965,00	3.223.361,68	0,00	
	CP	3.432.209,46		0,00	5.000,00	3.427.209,46	
	T	6.675.536,14		19.965,00	3.228.361,68	3.248.326,68	
2 03 01 06 INTERVENTO 6 - INCARICHI PROFESSIONALI ESTERNI	RS	0,00		0,00	0,00	0,00	
	CP	0,00		0,00	0,00	0,00	
	T	0,00		0,00	0,00	0,00	
2 03 01 07 INTERVENTO 7 - TRASFERIMENTI DI CAPITALE	RS	0,00		0,00	0,00	0,00	
	CP	0,00		0,00	0,00	0,00	
	T	0,00		0,00	0,00	0,00	
2 03 01 08 INTERVENTO 8 - PARTECIPAZIONI AZIONARIE	RS	0,00		0,00	0,00	0,00	
	CP	0,00		0,00	0,00	0,00	
	T	0,00		0,00	0,00	0,00	
2 03 01 09 INTERVENTO 9 - CONFERIMENTI DI CAPITALE	RS	0,00		0,00	0,00	0,00	
	CP	0,00		0,00	0,00	0,00	
	T	0,00		0,00	0,00	0,00	
2 03 01 10 INTERVENTO 10 - CONCESSIONI DI CREDITI E ANTICIPAZIONI	RS	0,00		0,00	0,00	0,00	
	CP	0,00		0,00	0,00	0,00	
	T	0,00		0,00	0,00	0,00	
TOTALE SERVIZIO 1 - POLIZIA MUNICIPALE							
	RS	3.243.326,68		19.965,00	3.223.361,68	0,00	
	CP	3.432.209,46		0,00	5.000,00	3.427.209,46	
	T	6.675.536,14		19.965,00	3.228.361,68	3.248.326,68	
03 02 SERVIZIO 2 - POLIZIA COMMERCIALE							
2 03 02 01 INTERVENTO 1 - ACQUISIZIONE DI BENI IMMOBILI	RS	0,00		0,00	0,00	0,00	
	CP	0,00		0,00	0,00	0,00	
	T	0,00		0,00	0,00	0,00	
2 03 02 02 INTERVENTO 2 - ESPROPRI E SERVITU' ONEROSE	RS	0,00		0,00	0,00	0,00	
	CP	0,00		0,00	0,00	0,00	
	T	0,00		0,00	0,00	0,00	

GESTIONE DELLE SPESE

COMUNE DI NAPOLI
Esercizio 2013

Pagina 88
01/04/2014

DESCRIZIONE	RS CP T	Residui conservati e Stanziamenti definitivi di bilancio		Conto del Tesoriere	Determinazioni dei residui	Minori residui o Economie	
		Residui (A)	Numero di Riferimento allo Svolgimento	Pagamenti	Residui da riportare	Impegni	
				Residui (B)	Residui (C)	Residui (D=B+C)	
		Competenza (F)		Competenza (G)	Competenza (H)	Competenza (I=G+H)	E = (+/-) A-D (*) L = (+/-) F-I
Totale (M)		Totale (N)	Residui 31 dicembre (O = C + H)	Impegni 31 dicembre (P=D+I)			
2 03 02 03 INTERVENTO 3 - ACQUISTO DI BENI SPECIFICI PER REALIZZAZIONI IN ECONOMIA	RS	0,00		0,00	0,00	0,00	0,00
	CP	0,00		0,00	0,00	0,00	0,00
	T	0,00		0,00	0,00	0,00	0,00
2 03 02 04 INTERVENTO 4 - UTILIZZO DI BENI DI TERZI PER REALIZZAZIONI IN ECONOMIA	RS	0,00		0,00	0,00	0,00	0,00
	CP	0,00		0,00	0,00	0,00	0,00
	T	0,00		0,00	0,00	0,00	0,00
2 03 02 05 INTERVENTO 5 - ACQUISIZIONE DI BENI MOBILI, MACCHINE ED ATTREZZATURE TECNICO-SCIENTIFICHE	RS	0,00		0,00	0,00	0,00	0,00
	CP	0,00		0,00	0,00	0,00	0,00
	T	0,00		0,00	0,00	0,00	0,00
2 03 02 06 INTERVENTO 6 - INCARICHI PROFESSIONALI ESTERNI	RS	0,00		0,00	0,00	0,00	0,00
	CP	0,00		0,00	0,00	0,00	0,00
	T	0,00		0,00	0,00	0,00	0,00
2 03 02 07 INTERVENTO 7 - TRASFERIMENTI DI CAPITALE	RS	0,00		0,00	0,00	0,00	0,00
	CP	0,00		0,00	0,00	0,00	0,00
	T	0,00		0,00	0,00	0,00	0,00
2 03 02 08 INTERVENTO 8 - PARTECIPAZIONI AZIONARIE	RS	0,00		0,00	0,00	0,00	0,00
	CP	0,00		0,00	0,00	0,00	0,00
	T	0,00		0,00	0,00	0,00	0,00
2 03 02 09 INTERVENTO 9 - CONFERIMENTI DI CAPITALE	RS	0,00		0,00	0,00	0,00	0,00
	CP	0,00		0,00	0,00	0,00	0,00
	T	0,00		0,00	0,00	0,00	0,00
2 03 02 10 INTERVENTO 10 - CONCESSIONI DI CREDITI E ANTICIPAZIONI	RS	0,00		0,00	0,00	0,00	0,00
	CP	0,00		0,00	0,00	0,00	0,00
	T	0,00		0,00	0,00	0,00	0,00
TOTALE SERVIZIO 2 - POLIZIA COMMERCIALE	RS	0,00		0,00	0,00	0,00	0,00
	CP	0,00		0,00	0,00	0,00	0,00
	T	0,00		0,00	0,00	0,00	0,00
03 03 SERVIZIO 3 - POLIZIA AMMINISTRATIVA							
2 03 03 01 INTERVENTO 1 - ACQUISIZIONE DI BENI IMMOBILI	RS	0,00		0,00	0,00	0,00	0,00
	CP	0,00		0,00	0,00	0,00	0,00
	T	0,00		0,00	0,00	0,00	0,00

GESTIONE DELLE SPESE

COMUNE DI NAPOLI

Esercizio 2013

Pagina

89

01/04/2014

DESCRIZIONE	RS CP T	Residui conservati e Stanziamenti definitivi di bilancio	Numero di Riferimento allo Svolgimento	Conto del Tesoriere	Determinazioni dei residui	Impegni	Minori residui o Economie	
		Residui (A)		Pagamenti	Residui da riportare		E = (+/-) A-D (*)	
		Competenza (F)		Residui (B)	Residui (C)		Residui (D=B+C)	L = (+/-) F-I
		Totale (M)		Totale (N)	Residui 31 dicembre (O = C + H)		Impegni 31 dicembre (P=D+I)	
2 03 03 02	RS	0,00		0,00	0,00	0,00	0,00	
	CP	0,00		0,00	0,00	0,00	0,00	
	T	0,00		0,00	0,00	0,00	0,00	
2 03 03 03	RS	0,00		0,00	0,00	0,00	0,00	
	CP	0,00		0,00	0,00	0,00	0,00	
	T	0,00		0,00	0,00	0,00	0,00	
2 03 03 04	RS	0,00		0,00	0,00	0,00	0,00	
	CP	0,00		0,00	0,00	0,00	0,00	
	T	0,00		0,00	0,00	0,00	0,00	
2 03 03 07	RS	0,00		0,00	0,00	0,00	0,00	
	CP	0,00		0,00	0,00	0,00	0,00	
	T	0,00		0,00	0,00	0,00	0,00	
2 03 03 08	RS	0,00		0,00	0,00	0,00	0,00	
	CP	0,00		0,00	0,00	0,00	0,00	
	T	0,00		0,00	0,00	0,00	0,00	
2 03 03 09	RS	0,00		0,00	0,00	0,00	0,00	
	CP	0,00		0,00	0,00	0,00	0,00	
	T	0,00		0,00	0,00	0,00	0,00	
2 03 03 10	RS	0,00		0,00	0,00	0,00	0,00	
	CP	0,00		0,00	0,00	0,00	0,00	
	T	0,00		0,00	0,00	0,00	0,00	
TOTALE SERVIZIO 3 - POLIZIA AMMINISTRATIVA	RS	0,00		0,00	0,00	0,00	0,00	
	CP	0,00		0,00	0,00	0,00	0,00	
	T	0,00		0,00	0,00	0,00	0,00	
TOTALE FUNZIONE 3 - POLIZIA LOCALE	RS	3.243.326,68		19.965,00	3.223.361,68	3.243.326,68	0,00	
	CP	3.432.209,46		0,00	5.000,00	5.000,00	3.427.209,46	
	T	6.675.536,14		19.965,00	3.228.361,68	3.248.326,68		
04 FUNZIONE 4 - ISTRUZIONE PUBBLICA								
04 01 SERVIZIO 1 - SCUOLA MATERNA								
2 04 01 01	RS	3.101.140,37		754.260,77	2.345.294,77	3.099.555,54	1.584,83	
	CP	100.000,00		0,00	100.000,00	100.000,00	0,00	
	T	3.201.140,37		754.260,77	2.445.294,77	3.199.555,54		

GESTIONE DELLE SPESE

COMUNE DI NAPOLI

Esercizio 2013

Pagina

90

01/04/2014

DESCRIZIONE	RS CP T	Residui conservati e Stanziamenti definitivi di bilancio	Numero di Riferimento allo Svolgimento	Conto del Tesoriere	Determinazioni dei residui	Impegni	Minori residui o Economie
		Residui (A)		Pagamenti	Residui da riportare		E = (+/-) A-D (*)
		Competenza (F)		Residui (B)	Residui (C)		Residui (D=B+C)
		Totale (M)		Competenza (G)	Competenza (H)		Competenza (I=G+H)
				Totale (N)	Residui 31 dicembre (O = C + H)	Impegni 31 dicembre (P=D+I)	
2 04 01 02	INTERVENTO 2 - ESPROPRI E SERVITU' ONEROSE	RS	0,00		0,00	0,00	0,00
		CP	0,00		0,00	0,00	0,00
		T	0,00		0,00	0,00	0,00
2 04 01 04	INTERVENTO 4 - UTILIZZO DI BENI DI TERZI PER REALIZZAZIONI IN ECONOMIA	RS	0,00		0,00	0,00	0,00
		CP	0,00		0,00	0,00	0,00
		T	0,00		0,00	0,00	0,00
2 04 01 05	INTERVENTO 5 - ACQUISIZIONE DI BENI MOBILI, MACCHINE ED ATTREZZATURE TECNICO- SCIENTIFICHE	RS	397.352,01		128.020,93	269.246,80	397.267,73
		CP	0,00		0,00	0,00	0,00
		T	397.352,01		128.020,93	269.246,80	397.267,73
2 04 01 06	INTERVENTO 6 - INCARICHI PROFESSIONALI ESTERNI	RS	0,00		0,00	0,00	0,00
		CP	0,00		0,00	0,00	0,00
		T	0,00		0,00	0,00	0,00
2 04 01 07	INTERVENTO 7 - TRASFERIMENTI DI CAPITALE	RS	0,00		0,00	0,00	0,00
		CP	0,00		0,00	0,00	0,00
		T	0,00		0,00	0,00	0,00
2 04 01 08	INTERVENTO 8 - PARTECIPAZIONI AZIONARIE	RS	0,00		0,00	0,00	0,00
		CP	0,00		0,00	0,00	0,00
		T	0,00		0,00	0,00	0,00
2 04 01 09	INTERVENTO 9 - CONFERIMENTI DI CAPITALE	RS	0,00		0,00	0,00	0,00
		CP	0,00		0,00	0,00	0,00
		T	0,00		0,00	0,00	0,00
2 04 01 10	INTERVENTO 10 - CONCESSIONI DI CREDITI E ANTICIPAZIONI	RS	0,00		0,00	0,00	0,00
		CP	0,00		0,00	0,00	0,00
		T	0,00		0,00	0,00	0,00
	TOTALE SERVIZIO 1 - SCUOLA MATERNA	RS	3.498.492,38		882.281,70	2.614.541,57	3.496.823,27
		CP	100.000,00		0,00	100.000,00	100.000,00
		T	3.598.492,38		882.281,70	2.714.541,57	3.596.823,27
04 02	SERVIZIO 2 - ISTRUZIONE ELEMENTARE						
2 04 02 01	INTERVENTO 1 - ACQUISIZIONE DI BENI IMMOBILI	RS	11.795.369,06		2.707.957,27	9.077.125,15	11.785.082,42
		CP	10.010.196,29		0,00	3.888.793,97	3.888.793,97
		T	21.805.565,35		2.707.957,27	12.965.919,12	15.673.876,39

GESTIONE DELLE SPESE

COMUNE DI NAPOLI

Esercizio 2013

Pagina

91

01/04/2014

DESCRIZIONE	RS	Residui conservati e Stanziamenti definitivi di bilancio	Numero di Riferimento allo Svolgimento	Conto del Tesoriere	Determinazioni dei residui		Minori residui o Economie			
		CP		T	Pagamenti	Residui da riportare		Impegni		
					Residui (A)	Residui (B)		Residui (C)	Residui (D=B+C)	E = (+/-) A-D (*)
					Competenza (F)	Competenza (G)		Competenza (H)	Competenza (I=G+H)	L = (+/-) F-I
		Totale (M)	Totale (N)	Residui 31 dicembre (O = C + H)	Impegni 31 dicembre (P=D+I)					
2 04 02 02 INTERVENTO 2 - ESPROPRI E SERVITU' ONEROSE	RS	0,00		0,00	0,00	0,00	0,00			
	CP	0,00		0,00	0,00	0,00	0,00			
	T	0,00		0,00	0,00	0,00	0,00			
2 04 02 03 INTERVENTO 3 - ACQUISTO DI BENI SPECIFICI PER REALIZZAZIONI IN ECONOMIA	RS	0,00		0,00	0,00	0,00	0,00			
	CP	0,00		0,00	0,00	0,00	0,00			
	T	0,00		0,00	0,00	0,00	0,00			
2 04 02 04 INTERVENTO 4 - UTILIZZO DI BENI DI TERZI PER REALIZZAZIONI IN ECONOMIA	RS	0,00		0,00	0,00	0,00	0,00			
	CP	0,00		0,00	0,00	0,00	0,00			
	T	0,00		0,00	0,00	0,00	0,00			
2 04 02 05 INTERVENTO 5 - ACQUISIZIONE DI BENI MOBILI, MACCHINE ED ATTREZZATURE TECNICO-SCIENTIFICHE	RS	182.754,81		23.489,64	159.265,17	182.754,81	0,00			
	CP	0,00		0,00	0,00	0,00	0,00			
	T	182.754,81		23.489,64	159.265,17	182.754,81	0,00			
2 04 02 06 INTERVENTO 6 - INCARICHI PROFESSIONALI ESTERNI	RS	0,00		0,00	0,00	0,00	0,00			
	CP	0,00		0,00	0,00	0,00	0,00			
	T	0,00		0,00	0,00	0,00	0,00			
2 04 02 07 INTERVENTO 7 - TRASFERIMENTI DI CAPITALE	RS	0,00		0,00	0,00	0,00	0,00			
	CP	0,00		0,00	0,00	0,00	0,00			
	T	0,00		0,00	0,00	0,00	0,00			
2 04 02 08 INTERVENTO 8 - PARTECIPAZIONI AZIONARIE	RS	0,00		0,00	0,00	0,00	0,00			
	CP	0,00		0,00	0,00	0,00	0,00			
	T	0,00		0,00	0,00	0,00	0,00			
2 04 02 09 INTERVENTO 9 - CONFERIMENTI DI CAPITALE	RS	0,00		0,00	0,00	0,00	0,00			
	CP	0,00		0,00	0,00	0,00	0,00			
	T	0,00		0,00	0,00	0,00	0,00			
2 04 02 10 INTERVENTO 10 - CONCESSIONI DI CREDITI E ANTICIPAZIONI	RS	0,00		0,00	0,00	0,00	0,00			
	CP	0,00		0,00	0,00	0,00	0,00			
	T	0,00		0,00	0,00	0,00	0,00			
TOTALE SERVIZIO 2 - ISTRUZIONE ELEMENTARE	RS	11.978.123,87		2.731.446,91	9.236.390,32	11.967.837,23	10.286,64			
	CP	10.010.196,29		0,00	3.888.793,97	3.888.793,97	6.121.402,32			
	T	21.988.320,16		2.731.446,91	13.125.184,29	15.856.631,20				
04 03 SERVIZIO 3 - ISTRUZIONE MEDIA										

GESTIONE DELLE SPESE

COMUNE DI NAPOLI

Esercizio 2013

Pagina

92

01/04/2014

DESCRIZIONE	RS CP T	Residui conservati e Stanziamenti definitivi di bilancio	Numero di Riferimento allo Svolgimento	Conto del Tesoriere	Determinazioni dei residui		Minori residui o Economie
				Pagamenti	Residui da riportare	Impegni	E = (+/-) A-D (*)
				Residui (B)	Residui (C)	Residui (D=B+C)	
				Competenza (F)	Competenza (G)	Competenza (H)	Competenza (I=G+H)
Totale (M)	Totale (N)	Residui 31 dicembre (O = C + H)	Impegni 31 dicembre (P=D+I)				
2 04 03 01 INTERVENTO 1 - ACQUISIZIONE DI BENI IMMOBILI	RS	5.492.591,73		1.499.343,14	3.992.889,70	5.492.232,84	358,89
	CP	4.000.000,00		0,00	0,00	0,00	4.000.000,00
	T	9.492.591,73		1.499.343,14	3.992.889,70	5.492.232,84	
2 04 03 02 INTERVENTO 2 - ESPROPRI E SERVITU' ONEROSE	RS	0,00		0,00	0,00	0,00	0,00
	CP	0,00		0,00	0,00	0,00	0,00
	T	0,00		0,00	0,00	0,00	0,00
2 04 03 03 INTERVENTO 3 - ACQUISTO DI BENI SPECIFICI PER REALIZZAZIONI IN ECONOMIA	RS	0,00		0,00	0,00	0,00	0,00
	CP	0,00		0,00	0,00	0,00	0,00
	T	0,00		0,00	0,00	0,00	0,00
2 04 03 04 INTERVENTO 4 - UTILIZZO DI BENI DI TERZI PER REALIZZAZIONI IN ECONOMIA	RS	0,00		0,00	0,00	0,00	0,00
	CP	0,00		0,00	0,00	0,00	0,00
	T	0,00		0,00	0,00	0,00	0,00
2 04 03 05 INTERVENTO 5 - ACQUISIZIONE DI BENI MOBILI, MACCHINE ED ATTREZZATURE TECNICO-SCIENTIFICHE	RS	0,00		0,00	0,00	0,00	0,00
	CP	50.000,00		0,00	50.000,00	50.000,00	0,00
	T	50.000,00		0,00	50.000,00	50.000,00	
2 04 03 06 INTERVENTO 6 - INCARICHI PROFESSIONALI ESTERNI	RS	0,00		0,00	0,00	0,00	0,00
	CP	0,00		0,00	0,00	0,00	0,00
	T	0,00		0,00	0,00	0,00	0,00
2 04 03 07 INTERVENTO 7 - TRASFERIMENTI DI CAPITALE	RS	0,00		0,00	0,00	0,00	0,00
	CP	0,00		0,00	0,00	0,00	0,00
	T	0,00		0,00	0,00	0,00	0,00
2 04 03 08 INTERVENTO 8 - PARTECIPAZIONI AZIONARIE	RS	0,00		0,00	0,00	0,00	0,00
	CP	0,00		0,00	0,00	0,00	0,00
	T	0,00		0,00	0,00	0,00	0,00
2 04 03 09 INTERVENTO 9 - CONFERIMENTI DI CAPITALE	RS	0,00		0,00	0,00	0,00	0,00
	CP	0,00		0,00	0,00	0,00	0,00
	T	0,00		0,00	0,00	0,00	0,00
2 04 03 10 INTERVENTO 10 - CONCESSIONI DI CREDITI E ANTICIPAZIONI	RS	0,00		0,00	0,00	0,00	0,00
	CP	0,00		0,00	0,00	0,00	0,00
	T	0,00		0,00	0,00	0,00	0,00
TOTALE SERVIZIO 3 - ISTRUZIONE MEDIA	RS	5.492.591,73		1.499.343,14	3.992.889,70	5.492.232,84	358,89
	CP	4.050.000,00		0,00	50.000,00	50.000,00	4.000.000,00
	T	9.542.591,73		1.499.343,14	4.042.889,70	5.542.232,84	

GESTIONE DELLE SPESE

COMUNE DI NAPOLI
Esercizio 2013

Pagina 93
01/04/2014

DESCRIZIONE	RS CP T	Residui conservati e Stanziamenti definitivi di bilancio	Numero di Riferimento allo Svolgimento	Conto del Tesoriere		Determinazioni dei residui		Minori residui o Economie	
				Pagamenti	Residui da riportare	Impegni			
				Residui (B)	Residui (C)	Residui (D=B+C)			E = (+/-) A-D (*)
				Competenza (G)	Competenza (H)	Competenza (I=G+H)	L = (+/-) F-I		
Totale (M)	Totale (N)	Residui 31 dicembre (O = C + H)	Impegni 31 dicembre (P=D+I)						
04 04 SERVIZIO 4 - ISTRUZIONE SECONDARIA SUPERIORE									
2 04 04 01		INTERVENTO 1 - ACQUISIZIONE DI BENI IMMOBILI	RS	0,00	0,00	0,00	0,00	0,00	
			CP	0,00	0,00	0,00	0,00	0,00	
			T	0,00	0,00	0,00	0,00	0,00	
2 04 04 02		INTERVENTO 2 - ESPROPRI E SERVITU' ONEROSE	RS	1.800.000,00	0,00	1.800.000,00	1.800.000,00	0,00	
			CP	0,00	0,00	0,00	0,00	0,00	
			T	1.800.000,00	0,00	1.800.000,00	1.800.000,00	0,00	
2 04 04 03		INTERVENTO 3 - ACQUISTO DI BENI SPECIFICI PER REALIZZAZIONI IN ECONOMIA	RS	0,00	0,00	0,00	0,00	0,00	
			CP	0,00	0,00	0,00	0,00	0,00	
			T	0,00	0,00	0,00	0,00	0,00	
2 04 04 04		INTERVENTO 4 - UTILIZZO DI BENI DI TERZI PER REALIZZAZIONI IN ECONOMIA	RS	0,00	0,00	0,00	0,00	0,00	
			CP	0,00	0,00	0,00	0,00	0,00	
			T	0,00	0,00	0,00	0,00	0,00	
2 04 04 06		INTERVENTO 6 - INCARICHI PROFESSIONALI ESTERNI	RS	0,00	0,00	0,00	0,00	0,00	
			CP	0,00	0,00	0,00	0,00	0,00	
			T	0,00	0,00	0,00	0,00	0,00	
2 04 04 07		INTERVENTO 7 - TRASFERIMENTI DI CAPITALE	RS	0,00	0,00	0,00	0,00	0,00	
			CP	0,00	0,00	0,00	0,00	0,00	
			T	0,00	0,00	0,00	0,00	0,00	
2 04 04 08		INTERVENTO 8 - PARTECIPAZIONI AZIONARIE	RS	0,00	0,00	0,00	0,00	0,00	
			CP	0,00	0,00	0,00	0,00	0,00	
			T	0,00	0,00	0,00	0,00	0,00	
2 04 04 09		INTERVENTO 9 - CONFERIMENTI DI CAPITALE	RS	0,00	0,00	0,00	0,00	0,00	
			CP	0,00	0,00	0,00	0,00	0,00	
			T	0,00	0,00	0,00	0,00	0,00	
2 04 04 10		INTERVENTO 10 - CONCESSIONI DI CREDITI E ANTICIPAZIONI	RS	0,00	0,00	0,00	0,00	0,00	
			CP	0,00	0,00	0,00	0,00	0,00	
			T	0,00	0,00	0,00	0,00	0,00	
		TOTALE SERVIZIO 4 - ISTRUZIONE SECONDARIA SUPERIORE	RS	1.800.000,00	0,00	1.800.000,00	1.800.000,00	0,00	
			CP	0,00	0,00	0,00	0,00	0,00	
			T	1.800.000,00	0,00	1.800.000,00	1.800.000,00	0,00	

GESTIONE DELLE SPESE

COMUNE DI NAPOLI
Esercizio 2013

Pagina 94
01/04/2014

DESCRIZIONE	RS CP T	Residui conservati e Stanziamenti definitivi di bilancio	Numero di Riferimento allo Svolgimento	Conto del Tesoriere	Determinazioni dei residui	Minori residui o Economie	
		Residui (A)		Pagamenti	Residui da riportare		Impegni
		Competenza (F)		Residui (B)	Residui (C)		Residui (D=B+C)
		Totale (M)		Competenza (G)	Competenza (H)		Competenza (I=G+H)
				Residui 31 dicembre (O = C + H)	Impegni 31 dicembre (P=D+I)	E = (+/-) A-D (*) L = (+/-) F-I	
04 05 SERVIZIO 5 - ASSISTENZA SCOLASTICA, TRASPORTO, REFEZIONE E ALTRI SERVIZI							
2 04 05 01 INTERVENTO 1 - ACQUISIZIONE DI BENI IMMOBILI	RS	187.968,54		3.038,93	184.929,61	187.968,54	0,00
	CP	0,00		0,00	0,00	0,00	0,00
	T	187.968,54		3.038,93	184.929,61	187.968,54	
2 04 05 02 INTERVENTO 2 - ESPROPRI E SERVITU' ONEROSE	RS	0,00		0,00	0,00	0,00	0,00
	CP	0,00		0,00	0,00	0,00	0,00
	T	0,00		0,00	0,00	0,00	0,00
2 04 05 03 INTERVENTO 3 - ACQUISTO DI BENI SPECIFICI PER REALIZZAZIONI IN ECONOMIA	RS	0,00		0,00	0,00	0,00	0,00
	CP	0,00		0,00	0,00	0,00	0,00
	T	0,00		0,00	0,00	0,00	0,00
2 04 05 04 INTERVENTO 4 - UTILIZZO DI BENI DI TERZI PER REALIZZAZIONI IN ECONOMIA	RS	0,00		0,00	0,00	0,00	0,00
	CP	0,00		0,00	0,00	0,00	0,00
	T	0,00		0,00	0,00	0,00	0,00
2 04 05 05 INTERVENTO 5 - ACQUISIZIONE DI BENI MOBILI, MACCHINE ED ATTREZZATURE TECNICO- SCIENTIFICHE	RS	1.135.243,02		667.575,86	324.502,06	992.077,92	143.165,10
	CP	250.500,00		0,00	250.500,00	250.500,00	0,00
	T	1.385.743,02		667.575,86	575.002,06	1.242.577,92	
2 04 05 07 INTERVENTO 7 - TRASFERIMENTI DI CAPITALE	RS	616.959,00		0,00	616.959,00	616.959,00	0,00
	CP	0,00		0,00	0,00	0,00	0,00
	T	616.959,00		0,00	616.959,00	616.959,00	
2 04 05 08 INTERVENTO 8 - PARTECIPAZIONI AZIONARIE	RS	0,00		0,00	0,00	0,00	0,00
	CP	0,00		0,00	0,00	0,00	0,00
	T	0,00		0,00	0,00	0,00	0,00
2 04 05 09 INTERVENTO 9 - CONFERIMENTI DI CAPITALE	RS	0,00		0,00	0,00	0,00	0,00
	CP	0,00		0,00	0,00	0,00	0,00
	T	0,00		0,00	0,00	0,00	0,00
2 04 05 10 INTERVENTO 10 - CONCESSIONI DI CREDITI E ANTICIPAZIONI	RS	0,00		0,00	0,00	0,00	0,00
	CP	0,00		0,00	0,00	0,00	0,00
	T	0,00		0,00	0,00	0,00	0,00
TOTALE SERVIZIO 5 - ASSISTENZA SCOLASTICA, TRASPORTO, REFEZIONE E ALTRI SERVIZI	RS	1.940.170,56		670.614,79	1.126.390,67	1.797.005,46	143.165,10
	CP	250.500,00		0,00	250.500,00	250.500,00	0,00
	T	2.190.670,56		670.614,79	1.376.890,67	2.047.505,46	

GESTIONE DELLE SPESE

COMUNE DI NAPOLI

Esercizio 2013

Pagina

95

01/04/2014

DESCRIZIONE	RS CP T	Residui conservati e Stanziamenti definitivi di bilancio	Numero di Riferimento allo Svolgimento	Conto del Tesoriere	Determinazioni dei residui	Minori residui o Economie	
		Residui (A)		Pagamenti	Residui da riportare		Impegni
		Competenza (F)		Residui (B)	Residui (C)		Residui (D=B+C)
		Totale (M)		Competenza (G)	Competenza (H)		Competenza (I=G+H)
				Totale (N)	Residui 31 dicembre (O = C + H)	Impegni 31 dicembre (P=D+I)	E = (+/-) A-D (*)
						L = (+/-) F-I	
TOTALE FUNZIONE 4 - ISTRUZIONE PUBBLICA		24.709.378,54		5.783.686,54	18.770.212,26	24.553.898,80	155.479,74
	CP	14.410.696,29		0,00	4.289.293,97	4.289.293,97	10.121.402,32
	T	39.120.074,83		5.783.686,54	23.059.506,23	28.843.192,77	
05 FUNZIONE 5 - CULTURA E BENI CULTURALI							
05 01 SERVIZIO 1 - BIBLIOTECHE, MUSEI E PINACOTECHE							
2 05 01 01 INTERVENTO 1 - ACQUISIZIONE DI BENI IMMOBILI		289.622,23		0,00	253.724,97	253.724,97	35.897,26
	CP	100.000,00		0,00	0,00	0,00	100.000,00
	T	389.622,23		0,00	253.724,97	253.724,97	
2 05 01 04 INTERVENTO 4 - UTILIZZO DI BENI DI TERZI PER REALIZZAZIONI IN ECONOMIA		0,00		0,00	0,00	0,00	0,00
	CP	0,00		0,00	0,00	0,00	0,00
	T	0,00		0,00	0,00	0,00	
2 05 01 05 INTERVENTO 5 - ACQUISIZIONE DI BENI MOBILI, MACCHINE ED ATTREZZATURE TECNICO-SCIENTIFICHE		824.723,24		64.553,25	760.169,86	824.723,11	0,13
	CP	10.000,00		0,00	9.999,12	9.999,12	0,88
	T	834.723,24		64.553,25	770.168,98	834.722,23	
2 05 01 06 INTERVENTO 6 - INCARICHI PROFESSIONALI ESTERNI		97.920,00		0,00	97.920,00	97.920,00	0,00
	CP	0,00		0,00	0,00	0,00	0,00
	T	97.920,00		0,00	97.920,00	97.920,00	
2 05 01 08 INTERVENTO 8 - PARTECIPAZIONI AZIONARIE		0,00		0,00	0,00	0,00	0,00
	CP	0,00		0,00	0,00	0,00	0,00
	T	0,00		0,00	0,00	0,00	
2 05 01 09 INTERVENTO 9 - CONFERIMENTI DI CAPITALE		0,00		0,00	0,00	0,00	0,00
	CP	0,00		0,00	0,00	0,00	0,00
	T	0,00		0,00	0,00	0,00	
2 05 01 10 INTERVENTO 10 - CONCESSIONI DI CREDITI E ANTICIPAZIONI		0,00		0,00	0,00	0,00	0,00
	CP	0,00		0,00	0,00	0,00	0,00
	T	0,00		0,00	0,00	0,00	
TOTALE SERVIZIO 1 - BIBLIOTECHE, MUSEI E PINACOTECHE		1.212.265,47		64.553,25	1.111.814,83	1.176.368,08	35.897,39
	CP	110.000,00		0,00	9.999,12	9.999,12	100.000,88
	T	1.322.265,47		64.553,25	1.121.813,95	1.186.367,20	
05 02 SERVIZIO 2 - TEATRI, ATTIVITA' CULTURALI E SERVIZI DIVERSI NEL SETTORE CULTURALE							

GESTIONE DELLE SPESE

COMUNE DI NAPOLI

Esercizio 2013

Pagina

96

01/04/2014

DESCRIZIONE	RS CP T	Residui conservati e Svanziamenti definitivi di bilancio	Numero di Riferimento allo Svolgimento	Conto del Tesoriere	Determinazioni dei residui	Minori residui o Economie	
		Residui (A)		Pagamenti	Residui da riportare		Impegni
		Competenza (F)		Residui (B)	Residui (C)		Residui (D=B+C)
		Totale (M)		Totale (N)	Residui 31 dicembre (O = C + H)		Impegni 31 dicembre (P=D+I)
						E = (+/-) A-D (*)	
						L = (+/-) F-I	
2 05 02 01	RS	2.631.029,83		502.608,37	2.003.621,46	2.506.229,83	124.800,00
	CP	190.000,00		0,00	190.000,00	190.000,00	0,00
	T	2.821.029,83		502.608,37	2.193.621,46	2.696.229,83	
2 05 02 03	RS	0,00		0,00	0,00	0,00	0,00
	CP	0,00		0,00	0,00	0,00	0,00
	T	0,00		0,00	0,00	0,00	
2 05 02 04	RS	0,00		0,00	0,00	0,00	0,00
	CP	0,00		0,00	0,00	0,00	0,00
	T	0,00		0,00	0,00	0,00	
2 05 02 05	RS	21.342,63		666,00	20.676,63	21.342,63	0,00
	CP	5.000,00		0,00	5.000,00	5.000,00	0,00
	T	26.342,63		666,00	25.676,63	26.342,63	
2 05 02 06	RS	0,00		0,00	0,00	0,00	0,00
	CP	0,00		0,00	0,00	0,00	0,00
	T	0,00		0,00	0,00	0,00	
2 05 02 07	RS	2.270.698,48		31.753,70	2.238.944,78	2.270.698,48	0,00
	CP	500.000,00		0,00	500.000,00	500.000,00	0,00
	T	2.770.698,48		31.753,70	2.738.944,78	2.770.698,48	
2 05 02 09	RS	0,00		0,00	0,00	0,00	0,00
	CP	0,00		0,00	0,00	0,00	0,00
	T	0,00		0,00	0,00	0,00	
2 05 02 10	RS	0,00		0,00	0,00	0,00	0,00
	CP	0,00		0,00	0,00	0,00	0,00
	T	0,00		0,00	0,00	0,00	
TOTALE SERVIZIO 2 - TEATRI, ATTIVITA' CULTURALI E SERVIZI DIVERSI NEL SETTORE CULTURALE	RS	4.923.070,94		535.028,07	4.263.242,87	4.798.270,94	124.800,00
	CP	695.000,00		0,00	695.000,00	695.000,00	0,00
	T	5.618.070,94		535.028,07	4.958.242,87	5.493.270,94	
TOTALE FUNZIONE 5 - CULTURA E BENI CULTURALI	RS	6.135.336,41		599.581,32	5.375.057,70	5.974.639,02	160.697,39
	CP	805.000,00		0,00	704.999,12	704.999,12	100.000,88
	T	6.940.336,41		599.581,32	6.080.056,82	6.679.638,14	
06 FUNZIONE 6 - SETTORE SPORTIVO E RICREATIVO							
06 01 SERVIZIO 1 - PISCINE COMUNALI							

GESTIONE DELLE SPESE

COMUNE DI NAPOLI
Esercizio 2013

Pagina 97
01/04/2014

DESCRIZIONE	RS CP T	Residui conservati e Stanziamenti definitivi di bilancio	Numero di Riferimento allo Svolgimento	Conto del Tesoriere	Determinazioni dei residui	Minori residui o Economie	
				Pagamenti	Residui da riportare		Impegni
				Residui (B)	Residui (C)		Residui (D=B+C)
				Competenza (G)	Competenza (H)		Competenza (I=G+H)
		Totale (M)		Totale (N)	Residui 31 dicembre (O = C + H)	Impegni 31 dicembre (P=D+I)	E = (+/-) A-D (*) L = (+/-) F-I
2 06 01 01 INTERVENTO 1 - ACQUISIZIONE DI BENI IMMOBILI	RS	4.268.928,92		67.315,45	4.201.613,47	4.268.928,92	0,00
	CP	150.000,00		0,00	150.000,00	150.000,00	0,00
	T	4.418.928,92		67.315,45	4.351.613,47	4.418.928,92	
2 06 01 02 INTERVENTO 2 - ESPROPRI E SERVITU' ONEROSE	RS	0,00		0,00	0,00	0,00	0,00
	CP	0,00		0,00	0,00	0,00	0,00
	T	0,00		0,00	0,00	0,00	0,00
2 06 01 03 INTERVENTO 3 - ACQUISTO DI BENI SPECIFICI PER REALIZZAZIONI IN ECONOMIA	RS	0,00		0,00	0,00	0,00	0,00
	CP	0,00		0,00	0,00	0,00	0,00
	T	0,00		0,00	0,00	0,00	0,00
2 06 01 04 INTERVENTO 4 - UTILIZZO DI BENI DI TERZI PER REALIZZAZIONI IN ECONOMIA	RS	0,00		0,00	0,00	0,00	0,00
	CP	0,00		0,00	0,00	0,00	0,00
	T	0,00		0,00	0,00	0,00	0,00
2 06 01 06 INTERVENTO 6 - INCARICHI PROFESSIONALI ESTERNI	RS	0,00		0,00	0,00	0,00	0,00
	CP	0,00		0,00	0,00	0,00	0,00
	T	0,00		0,00	0,00	0,00	0,00
2 06 01 07 INTERVENTO 7 - TRASFERIMENTI DI CAPITALE	RS	0,00		0,00	0,00	0,00	0,00
	CP	0,00		0,00	0,00	0,00	0,00
	T	0,00		0,00	0,00	0,00	0,00
2 06 01 08 INTERVENTO 8 - PARTECIPAZIONI AZIONARIE	RS	0,00		0,00	0,00	0,00	0,00
	CP	0,00		0,00	0,00	0,00	0,00
	T	0,00		0,00	0,00	0,00	0,00
2 06 01 09 INTERVENTO 9 - CONFERIMENTI DI CAPITALE	RS	0,00		0,00	0,00	0,00	0,00
	CP	0,00		0,00	0,00	0,00	0,00
	T	0,00		0,00	0,00	0,00	0,00
2 06 01 10 INTERVENTO 10 - CONCESSIONI DI CREDITI E ANTICIPAZIONI	RS	0,00		0,00	0,00	0,00	0,00
	CP	0,00		0,00	0,00	0,00	0,00
	T	0,00		0,00	0,00	0,00	0,00
TOTALE SERVIZIO 1 - PISCINE COMUNALI	RS	4.268.928,92		67.315,45	4.201.613,47	4.268.928,92	0,00
	CP	150.000,00		0,00	150.000,00	150.000,00	0,00
	T	4.418.928,92		67.315,45	4.351.613,47	4.418.928,92	
06 02 SERVIZIO 2 - STADIO COMUNALE, PALAZZO DELLO SPORT ED ALTRI IMPIANTI							

GESTIONE DELLE SPESE

COMUNE DI NAPOLI
Esercizio 2013

Pagina 98

01/04/2014

DESCRIZIONE	RS CP T	Residui conservati e Stanziamenti definitivi di bilancio	Numero di Riferimento allo Svolgimento	Conto del Tesoriere	Determinazioni dei residui	Impegni	Minori residui o Economie
		Residui (A)		Pagamenti	Residui da riportare		E = (+/-) A-D (*)
		Competenza (F)		Residui (B)	Residui (C)		Residui (D=B+C)
		Totale (M)		Competenza (G)	Competenza (H)		Competenza (I=G+H)
				Residui 31 dicembre (O = C + H)	Impegni 31 dicembre (P=D+I)		
2 06 02 01 INTERVENTO 1 - ACQUISIZIONE DI BENI IMMOBILI	RS	9.410.750,99		2.280.687,84	7.128.767,22	9.409.455,06	1.295,93
	CP	457.000,00		0,00	457.000,00	457.000,00	0,00
	T	9.867.750,99		2.280.687,84	7.585.767,22	9.866.455,06	
2 06 02 02 INTERVENTO 2 - ESPROPRI E SERVITU' ONEROSE	RS	0,00		0,00	0,00	0,00	0,00
	CP	0,00		0,00	0,00	0,00	0,00
	T	0,00		0,00	0,00	0,00	
2 06 02 03 INTERVENTO 3 - ACQUISTO DI BENI SPECIFICI PER REALIZZAZIONI IN ECONOMIA	RS	0,00		0,00	0,00	0,00	0,00
	CP	0,00		0,00	0,00	0,00	0,00
	T	0,00		0,00	0,00	0,00	
2 06 02 04 INTERVENTO 4 - UTILIZZO DI BENI DI TERZI PER REALIZZAZIONI IN ECONOMIA	RS	0,00		0,00	0,00	0,00	0,00
	CP	0,00		0,00	0,00	0,00	0,00
	T	0,00		0,00	0,00	0,00	
2 06 02 05 INTERVENTO 5 - ACQUISIZIONE DI BENI MOBILI, MACCHINE ED ATTREZZATURE TECNICO-SCIENTIFICHE	RS	29.780,65		15.000,00	14.780,65	29.780,65	0,00
	CP	0,00		0,00	0,00	0,00	0,00
	T	29.780,65		15.000,00	14.780,65	29.780,65	
2 06 02 06 INTERVENTO 6 - INCARICHI PROFESSIONALI ESTERNI	RS	0,00		0,00	0,00	0,00	0,00
	CP	0,00		0,00	0,00	0,00	0,00
	T	0,00		0,00	0,00	0,00	
2 06 02 07 INTERVENTO 7 - TRASFERIMENTI DI CAPITALE	RS	0,00		0,00	0,00	0,00	0,00
	CP	0,00		0,00	0,00	0,00	0,00
	T	0,00		0,00	0,00	0,00	
2 06 02 08 INTERVENTO 8 - PARTECIPAZIONI AZIONARIE	RS	0,00		0,00	0,00	0,00	0,00
	CP	0,00		0,00	0,00	0,00	0,00
	T	0,00		0,00	0,00	0,00	
2 06 02 09 INTERVENTO 9 - CONFERIMENTI DI CAPITALE	RS	0,00		0,00	0,00	0,00	0,00
	CP	0,00		0,00	0,00	0,00	0,00
	T	0,00		0,00	0,00	0,00	
2 06 02 10 INTERVENTO 10 - CONCESSIONI DI CREDITI E ANTICIPAZIONI	RS	0,00		0,00	0,00	0,00	0,00
	CP	0,00		0,00	0,00	0,00	0,00
	T	0,00		0,00	0,00	0,00	
TOTALE SERVIZIO 2 - STADIO COMUNALE, PALAZZO DELLO SPORT ED ALTRI IMPIANTI	RS	9.440.531,64		2.295.687,84	7.143.547,87	9.439.235,71	1.295,93
	CP	457.000,00		0,00	457.000,00	457.000,00	0,00
	T	9.897.531,64		2.295.687,84	7.600.547,87	9.896.235,71	

GESTIONE DELLE SPESE

COMUNE DI NAPOLI
Esercizio 2013

Pagina 99
01/04/2014

DESCRIZIONE	RS CP T	Residui conservati e Stanziamenti definitivi di bilancio		Conto del Tesoriere	Determinazioni dei residui		Minori residui o Economie	
		Residui (A)	Numero di Riferimento allo Svolgimento	Pagamenti	Residui da riportare	Impegni	E = (+/-) A-D (*)	
		Competenza (F)		Residui (B)	Residui (C)			Residui (D=B+C)
		Totale (M)	Competenza (G)	Competenza (H)	Competenza (I=G+H)	L = (+/-) F-I		
				Totale (N)	Residui 31 dicembre (O = C + H)	Impegni 31 dicembre (P=D+I)		
06 03 SERVIZIO 3 - MANIFESTAZIONI DIVERSE NEL SETTORE SPORTIVO E RICREATIVO								
2 06 03 01	INTERVENTO 1 - ACQUISIZIONE DI BENI IMMOBILI	RS	0,00	0,00	0,00	0,00	0,00	
		CP	0,00	0,00	0,00	0,00	0,00	
		T	0,00	0,00	0,00	0,00	0,00	
2 06 03 02	INTERVENTO 2 - ESPROPRI E SERVITU' ONEROSE	RS	0,00	0,00	0,00	0,00	0,00	
		CP	0,00	0,00	0,00	0,00	0,00	
		T	0,00	0,00	0,00	0,00	0,00	
2 06 03 03	INTERVENTO 3 - ACQUISTO DI BENI SPECIFICI PER REALIZZAZIONI IN ECONOMIA	RS	0,00	0,00	0,00	0,00	0,00	
		CP	0,00	0,00	0,00	0,00	0,00	
		T	0,00	0,00	0,00	0,00	0,00	
2 06 03 04	INTERVENTO 4 - UTILIZZO DI BENI DI TERZI PER REALIZZAZIONI IN ECONOMIA	RS	0,00	0,00	0,00	0,00	0,00	
		CP	0,00	0,00	0,00	0,00	0,00	
		T	0,00	0,00	0,00	0,00	0,00	
2 06 03 06	INTERVENTO 6 - INCARICHI PROFESSIONALI ESTERNI	RS	0,00	0,00	0,00	0,00	0,00	
		CP	0,00	0,00	0,00	0,00	0,00	
		T	0,00	0,00	0,00	0,00	0,00	
2 06 03 07	INTERVENTO 7 - TRASFERIMENTI DI CAPITALE	RS	0,00	0,00	0,00	0,00	0,00	
		CP	0,00	0,00	0,00	0,00	0,00	
		T	0,00	0,00	0,00	0,00	0,00	
2 06 03 08	INTERVENTO 8 - PARTECIPAZIONI AZIONARIE	RS	0,00	0,00	0,00	0,00	0,00	
		CP	0,00	0,00	0,00	0,00	0,00	
		T	0,00	0,00	0,00	0,00	0,00	
2 06 03 09	INTERVENTO 9 - CONFERIMENTI DI CAPITALE	RS	0,00	0,00	0,00	0,00	0,00	
		CP	0,00	0,00	0,00	0,00	0,00	
		T	0,00	0,00	0,00	0,00	0,00	
2 06 03 10	INTERVENTO 10 - CONCESSIONI DI CREDITI E ANTICIPAZIONI	RS	0,00	0,00	0,00	0,00	0,00	
		CP	0,00	0,00	0,00	0,00	0,00	
		T	0,00	0,00	0,00	0,00	0,00	
TOTALE SERVIZIO 3 - MANIFESTAZIONI DIVERSE NEL SETTORE SPORTIVO E RICREATIVO		RS	0,00	0,00	0,00	0,00	0,00	
		CP	0,00	0,00	0,00	0,00	0,00	
		T	0,00	0,00	0,00	0,00	0,00	

GESTIONE DELLE SPESE

COMUNE DI NAPOLI
Esercizio 2013

Pagina 100

01/04/2014

DESCRIZIONE	RS	Residui conservati e Stanziamenti definitivi di bilancio	Numero di Riferimento allo Svolgimento	Conto del Tesoriere	Determinazioni dei residui	Minori residui o Economie		
		Residui (A)		Pagamenti	Residui da riportare		Impegni	
				Residui (B)	Residui (C)		Residui (D=B+C)	E = (+/-) A-D (*)
					Competenza (F)		Competenza (G)	
T	Totale (M)	Totale (N)	Residui 31 dicembre (O = C + H)	Impegni 31 dicembre (P=D+I)				
TOTALE FUNZIONE 6 - SETTORE SPORTIVO E RICREATIVO	RS	13.709.460,56		2.363.003,29	11.345.161,34	13.708.164,63	1.295,93	
	CP	607.000,00		0,00	607.000,00	607.000,00	0,00	
	T	14.316.460,56		2.363.003,29	11.952.161,34	14.315.164,63		
07 FUNZIONE 7 - TURISMO								
07 01 SERVIZIO 1 - SERVIZI TURISTICI								
2 07 01 01 INTERVENTO 1 - ACQUISIZIONE DI BENI IMMOBILI	RS	1.623.626,28		0,00	1.623.626,28	1.623.626,28	0,00	
	CP	0,00		0,00	0,00	0,00	0,00	
	T	1.623.626,28		0,00	1.623.626,28	1.623.626,28		
2 07 01 02 INTERVENTO 2 - ESPROPRI E SERVITU' ONEROSE	RS	0,00		0,00	0,00	0,00	0,00	
	CP	0,00		0,00	0,00	0,00	0,00	
	T	0,00		0,00	0,00	0,00		
2 07 01 03 INTERVENTO 3 - ACQUISTO DI BENI SPECIFICI PER REALIZZAZIONI IN ECONOMIA	RS	0,00		0,00	0,00	0,00	0,00	
	CP	0,00		0,00	0,00	0,00	0,00	
	T	0,00		0,00	0,00	0,00		
2 07 01 04 INTERVENTO 4 - UTILIZZO DI BENI DI TERZI PER REALIZZAZIONI IN ECONOMIA	RS	0,00		0,00	0,00	0,00	0,00	
	CP	0,00		0,00	0,00	0,00	0,00	
	T	0,00		0,00	0,00	0,00		
2 07 01 05 INTERVENTO 5 - ACQUISIZIONE DI BENI MOBILI, MACCHINE ED ATTREZZATURE TECNICO-SCIENTIFICHE	RS	1.486.200,00		0,00	1.486.200,00	1.486.200,00	0,00	
	CP	0,00		0,00	0,00	0,00	0,00	
	T	1.486.200,00		0,00	1.486.200,00	1.486.200,00		
2 07 01 06 INTERVENTO 6 - INCARICHI PROFESSIONALI ESTERNI	RS	0,00		0,00	0,00	0,00	0,00	
	CP	0,00		0,00	0,00	0,00	0,00	
	T	0,00		0,00	0,00	0,00		
2 07 01 07 INTERVENTO 7 - TRASFERIMENTI DI CAPITALE	RS	0,00		0,00	0,00	0,00	0,00	
	CP	0,00		0,00	0,00	0,00	0,00	
	T	0,00		0,00	0,00	0,00		
2 07 01 08 INTERVENTO 8 - PARTECIPAZIONI AZIONARIE	RS	0,00		0,00	0,00	0,00	0,00	
	CP	0,00		0,00	0,00	0,00	0,00	
	T	0,00		0,00	0,00	0,00		
2 07 01 09 INTERVENTO 9 - CONFERIMENTI DI CAPITALE	RS	0,00		0,00	0,00	0,00	0,00	
	CP	0,00		0,00	0,00	0,00	0,00	
	T	0,00		0,00	0,00	0,00		

GESTIONE DELLE SPESE

COMUNE DI NAPOLI
Esercizio 2013

Pagina 101
01/04/2014

DESCRIZIONE	RS CP T	Residui conservati e Stanziamenti definitivi di bilancio	Numero di Riferimento allo Svolgimento	Conto del Tesoriere	Determinazioni dei residui	Minori residui o Economie E = (+/-) A-D (*) L = (+/-) F-I	
		Residui (A)		Pagamenti	Residui da riportare		Impegni
		Competenza (F)		Residui (B)	Residui (C)		Residui (D=B+C)
		Totale (M)		Competenza (G)	Competenza (H)		Competenza (I=G+H)
				Residui 31 dicembre (O = C + H)	Impegni 31 dicembre (P=D+I)		
2 07 01 10 INTERVENTO 10 - CONCESSIONI DI CREDITI E ANTICIPAZIONI	RS CP T	0,00 0,00 0,00		0,00 0,00 0,00	0,00 0,00 0,00	0,00 0,00 0,00	
TOTALE SERVIZIO 1 - SERVIZI TURISTICI	RS CP T	3.109.826,28 0,00 3.109.826,28		0,00 0,00 0,00	3.109.826,28 0,00 3.109.826,28	3.109.826,28 0,00 3.109.826,28	
07 02 SERVIZIO 2 - MANIFESTAZIONI TURISTICHE							
2 07 02 01 INTERVENTO 1 - ACQUISIZIONE DI BENI IMMOBILI	RS CP T	0,00 0,00 0,00		0,00 0,00 0,00	0,00 0,00 0,00	0,00 0,00 0,00	
2 07 02 02 INTERVENTO 2 - ESPROPRI E SERVITU' ONEROSE	RS CP T	0,00 0,00 0,00		0,00 0,00 0,00	0,00 0,00 0,00	0,00 0,00 0,00	
2 07 02 03 INTERVENTO 3 - ACQUISTO DI BENI SPECIFICI PER REALIZZAZIONI IN ECONOMIA	RS CP T	0,00 0,00 0,00		0,00 0,00 0,00	0,00 0,00 0,00	0,00 0,00 0,00	
2 07 02 04 INTERVENTO 4 - UTILIZZO DI BENI DI TERZI PER REALIZZAZIONI IN ECONOMIA	RS CP T	0,00 0,00 0,00		0,00 0,00 0,00	0,00 0,00 0,00	0,00 0,00 0,00	
2 07 02 05 INTERVENTO 5 - ACQUISIZIONE DI BENI MOBILI, MACCHINE ED ATTREZZATURE TECNICOSCIENTIFICHE	RS CP T	0,00 250.000,00 250.000,00		0,00 0,00 0,00	0,00 250.000,00 250.000,00	0,00 250.000,00 250.000,00	
2 07 02 06 INTERVENTO 6 - INCARICHI PROFESSIONALI ESTERNI	RS CP T	0,00 0,00 0,00		0,00 0,00 0,00	0,00 0,00 0,00	0,00 0,00 0,00	
2 07 02 07 INTERVENTO 7 - TRASFERIMENTI DI CAPITALE	RS CP T	0,00 0,00 0,00		0,00 0,00 0,00	0,00 0,00 0,00	0,00 0,00 0,00	
2 07 02 09 INTERVENTO 9 - CONFERIMENTI DI CAPITALE	RS CP T	0,00 0,00 0,00		0,00 0,00 0,00	0,00 0,00 0,00	0,00 0,00 0,00	

GESTIONE DELLE SPESE

COMUNE DI NAPOLI

Esercizio 2013

Pagina 102

01/04/2014

DESCRIZIONE	RS CP T	Residui conservati e Stanziamenti definitivi di bilancio	Conto del Tesoriere	Determinazioni dei residui		Minori residui o Economie	
		Numero di Riferimento allo Svolgimento	Pagamenti	Residui da riportare	Impegni	E = (+/-) A-D (*) L = (+/-) F-I	
			Residui (A)	Residui (B)	Residui (C)		Residui (D=B+C)
			Competenza (F)	Competenza (G)	Competenza (H)		Competenza (I=G+H)
Totale (M)	Totale (N)	Residui 31 dicembre (O = C + H)	Impegni 31 dicembre (P=D+I)				
2 07 02 10 INTERVENTO 10 - CONCESSIONI DI CREDITI E ANTICIPAZIONI	RS CP T	0,00 0,00 0,00	0,00 0,00 0,00	0,00 0,00 0,00	0,00 0,00 0,00	0,00 0,00 0,00	
TOTALE SERVIZIO 2 - MANIFESTAZIONI TURISTICHE	RS CP T	0,00 250.000,00 250.000,00	0,00 0,00 0,00	0,00 250.000,00 250.000,00	0,00 250.000,00 250.000,00	0,00 0,00 0,00	
TOTALE FUNZIONE 7 - TURISMO	RS CP T	3.109.826,28 250.000,00 3.359.826,28	0,00 0,00 0,00	3.109.826,28 250.000,00 3.359.826,28	3.109.826,28 250.000,00 3.359.826,28	0,00 0,00 0,00	
08 FUNZIONE 8 - VIABILITA' E TRASPORTI							
08 01 SERVIZIO 1 - VIABILITA', CIRCOLAZIONE STRADALE E SERVIZI CONNESSI							
2 08 01 01 INTERVENTO 1 - ACQUISIZIONE DI BENI IMMOBILI	RS CP T	115.988.324,04 98.782.719,83 214.771.043,87	23.171.792,28 0,00 23.171.792,28	90.776.327,10 10.377.774,47 101.154.101,57	113.948.119,38 10.377.774,47 124.325.893,85	2.040.204,66 88.404.945,36 0,00	
2 08 01 02 INTERVENTO 2 - ESPROPRI E SERVITU' ONEROSE	RS CP T	0,00 0,00 0,00	0,00 0,00 0,00	0,00 0,00 0,00	0,00 0,00 0,00	0,00 0,00 0,00	
2 08 01 03 INTERVENTO 3 - ACQUISTO DI BENI SPECIFICI PER REALIZZAZIONI IN ECONOMIA	RS CP T	0,00 0,00 0,00	0,00 0,00 0,00	0,00 0,00 0,00	0,00 0,00 0,00	0,00 0,00 0,00	
2 08 01 04 INTERVENTO 4 - UTILIZZO DI BENI DI TERZI PER REALIZZAZIONI IN ECONOMIA	RS CP T	0,00 0,00 0,00	0,00 0,00 0,00	0,00 0,00 0,00	0,00 0,00 0,00	0,00 0,00 0,00	
2 08 01 05 INTERVENTO 5 - ACQUISIZIONE DI BENI MOBILI, MACCHINE ED ATTREZZATURE TECNICO-SCIENTIFICHE	RS CP T	475.745,11 2.075,00 477.820,11	437.575,02 0,00 437.575,02	21.539,78 2.075,00 23.614,78	459.114,80 2.075,00 461.189,80	16.630,31 0,00 0,00	
2 08 01 06 INTERVENTO 6 - INCARICHI PROFESSIONALI ESTERNI	RS CP T	0,00 54.900,00 54.900,00	0,00 0,00 0,00	0,00 0,00 0,00	0,00 0,00 0,00	0,00 54.900,00 0,00	

GESTIONE DELLE SPESE

COMUNE DI NAPOLI

Esercizio 2013

Pagina 103

01/04/2014

DESCRIZIONE	RS CP T	Residui conservati e Stanziamenti definitivi di bilancio	Numero di Riferimento allo Svolgimento	Conto del Tesoriere	Determinazioni dei residui		Minori residui o Economie	
				Pagamenti	Residui da riportare	Impegni		
				Residui (B)	Residui (C)	Residui (D=B+C)		E = (+/-) A-D (*)
				Competenza (G)	Competenza (H)	Competenza (I=G+H)		L = (+/-) F-I
			Totale (N)	Residui 31 dicembre (O = C + H)	Impegni 31 dicembre (P=D+I)			
2 08 01 07	RS	0,00		0,00	0,00	0,00	0,00	
	CP	0,00		0,00	0,00	0,00	0,00	
	T	0,00		0,00	0,00	0,00	0,00	
2 08 01 08	RS	0,00		0,00	0,00	0,00	0,00	
	CP	0,00		0,00	0,00	0,00	0,00	
	T	0,00		0,00	0,00	0,00	0,00	
2 08 01 09	RS	0,00		0,00	0,00	0,00	0,00	
	CP	0,00		0,00	0,00	0,00	0,00	
	T	0,00		0,00	0,00	0,00	0,00	
2 08 01 10	RS	0,00		0,00	0,00	0,00	0,00	
	CP	0,00		0,00	0,00	0,00	0,00	
	T	0,00		0,00	0,00	0,00	0,00	
	RS	116.464.069,15		23.609.367,30	90.797.866,88	114.407.234,18	2.056.834,97	
	CP	98.839.694,83		0,00	10.379.849,47	10.379.849,47	88.459.845,36	
	T	215.303.763,98		23.609.367,30	101.177.716,35	124.787.083,65		
08 02								
2 08 02 01	RS	20.889.403,82		7.867.208,83	13.022.194,99	20.889.403,82	0,00	
	CP	5.872.191,46		0,00	5.500.000,00	5.500.000,00	372.191,46	
	T	26.761.595,28		7.867.208,83	18.522.194,99	26.389.403,82		
2 08 02 02	RS	0,00		0,00	0,00	0,00	0,00	
	CP	0,00		0,00	0,00	0,00	0,00	
	T	0,00		0,00	0,00	0,00	0,00	
2 08 02 03	RS	0,00		0,00	0,00	0,00	0,00	
	CP	0,00		0,00	0,00	0,00	0,00	
	T	0,00		0,00	0,00	0,00	0,00	
2 08 02 04	RS	0,00		0,00	0,00	0,00	0,00	
	CP	0,00		0,00	0,00	0,00	0,00	
	T	0,00		0,00	0,00	0,00	0,00	
2 08 02 05	RS	0,00		0,00	0,00	0,00	0,00	
	CP	0,00		0,00	0,00	0,00	0,00	
	T	0,00		0,00	0,00	0,00	0,00	

GESTIONE DELLE SPESE

COMUNE DI NAPOLI

Esercizio 2013

Pagina

104

01/04/2014

DESCRIZIONE	RS CP T	Residui conservati e Stanziamenti definitivi di bilancio	Numero di Riferimento allo Svolgimento	Conto del Tesoriere	Determinazioni dei residui		Minori residui o Economie
		Residui (A)		Pagamenti	Residui da riportare	Impegni	E = (+/-) A-D (*)
		Competenza (F)		Residui (B)	Residui (C)	Residui (D=B+C)	
		Totale (M)		Competenza (G)	Competenza (H)	Competenza (I=G+H)	L = (+/-) F-I
			Totale (N)	Residui 31 dicembre (O = C + H)	Impegni 31 dicembre (P=D+I)		
2 08 02 06	RS	0,00		0,00	0,00	0,00	0,00
	CP	0,00		0,00	0,00	0,00	0,00
	T	0,00		0,00	0,00	0,00	
2 08 02 07	RS	0,00		0,00	0,00	0,00	0,00
	CP	0,00		0,00	0,00	0,00	0,00
	T	0,00		0,00	0,00	0,00	
2 08 02 08	RS	0,00		0,00	0,00	0,00	0,00
	CP	0,00		0,00	0,00	0,00	0,00
	T	0,00		0,00	0,00	0,00	
2 08 02 09	RS	0,00		0,00	0,00	0,00	0,00
	CP	0,00		0,00	0,00	0,00	0,00
	T	0,00		0,00	0,00	0,00	
2 08 02 10	RS	0,00		0,00	0,00	0,00	0,00
	CP	0,00		0,00	0,00	0,00	0,00
	T	0,00		0,00	0,00	0,00	
TOTALE SERVIZIO 2 - ILLUMINAZIONE PUBBLICA E SERVIZI CONNESSI		20.889.403,82		7.867.208,83	13.022.194,99	20.889.403,82	0,00
		5.872.191,46		0,00	5.500.000,00	5.500.000,00	372.191,46
		26.761.595,28		7.867.208,83	18.522.194,99	26.389.403,82	
08 03	RS	383.071.283,87		111.529.585,60	271.541.698,27	383.071.283,87	0,00
	CP	774.665.891,70		110.538.768,34	129.225.779,66	239.764.548,00	534.901.343,70
	T	1.157.737.175,57		222.068.353,94	400.767.477,93	622.835.831,87	
2 08 03 01	RS	383.071.283,87		111.529.585,60	271.541.698,27	383.071.283,87	0,00
	CP	774.665.891,70		110.538.768,34	129.225.779,66	239.764.548,00	534.901.343,70
	T	1.157.737.175,57		222.068.353,94	400.767.477,93	622.835.831,87	
2 08 03 02	RS	23.375,36		0,00	23.375,36	23.375,36	0,00
	CP	0,00		0,00	0,00	0,00	0,00
	T	23.375,36		0,00	23.375,36	23.375,36	
2 08 03 03	RS	0,00		0,00	0,00	0,00	0,00
	CP	0,00		0,00	0,00	0,00	0,00
	T	0,00		0,00	0,00	0,00	
2 08 03 04	RS	0,00		0,00	0,00	0,00	0,00
	CP	0,00		0,00	0,00	0,00	0,00
	T	0,00		0,00	0,00	0,00	

GESTIONE DELLE SPESE

COMUNE DI NAPOLI

Esercizio 2013

Pagina 105

01/04/2014

DESCRIZIONE	RS CP T	Residui conservati e Stanziamenti definitivi di bilancio	Numero di Riferimento allo Svolgimento	Conto del Tesoriere	Determinazioni dei residui	Minori residui o Economie		
		Residui (A)		Pagamenti	Residui da riportare		Impegni	
		Competenza (F)		Residui (B)	Residui (C)		Residui (D=B+C)	
		Totale (M)		Competenza (G)	Competenza (H)		Competenza (I=G+H)	
				Totale (N)	Residui 31 dicembre (O = C + H)	Impegni 31 dicembre (P=D+I)	E = (+/-) A-D (*)	L = (+/-) F-I
2 08 03 05 INTERVENTO 5 - ACQUISIZIONE DI BENI MOBILI, MACCHINE ED ATTREZZATURE TECNICO-SCIENTIFICHE	RS	1.789.986,49		0,00	1.789.986,49	1.789.986,49	0,00	
	CP	0,00		0,00	0,00	0,00	0,00	
	T	1.789.986,49		0,00	1.789.986,49	1.789.986,49		
2 08 03 06 INTERVENTO 6 - INCARICHI PROFESSIONALI ESTERNI	RS	165.406,67		0,00	165.406,67	165.406,67	0,00	
	CP	0,00		0,00	0,00	0,00	0,00	
	T	165.406,67		0,00	165.406,67	165.406,67		
2 08 03 07 INTERVENTO 7 - TRASFERIMENTI DI CAPITALE	RS	4.410.010,77		3.987.528,82	422.481,95	4.410.010,77	0,00	
	CP	0,00		0,00	0,00	0,00	0,00	
	T	4.410.010,77		3.987.528,82	422.481,95	4.410.010,77		
2 08 03 08 INTERVENTO 8 - PARTECIPAZIONI AZIONARIE	RS	0,00		0,00	0,00	0,00	0,00	
	CP	0,00		0,00	0,00	0,00	0,00	
	T	0,00		0,00	0,00	0,00		
2 08 03 09 INTERVENTO 9 - CONFERIMENTI DI CAPITALE	RS	0,00		0,00	0,00	0,00	0,00	
	CP	0,00		0,00	0,00	0,00	0,00	
	T	0,00		0,00	0,00	0,00		
2 08 03 10 INTERVENTO 10 - CONCESSIONI DI CREDITI E ANTICIPAZIONI	RS	0,00		0,00	0,00	0,00	0,00	
	CP	0,00		0,00	0,00	0,00	0,00	
	T	0,00		0,00	0,00	0,00		
TOTALE SERVIZIO 3 - TRASPORTI PUBBLICI LOCALI E SERVIZI CONNESSI	RS	389.460.063,16		115.517.114,42	273.942.948,74	389.460.063,16	0,00	
	CP	774.665.891,70		110.538.768,34	129.225.779,66	239.764.548,00	534.901.343,70	
	T	1.164.125.954,86		226.055.882,76	403.168.728,40	629.224.611,16		
TOTALE FUNZIONE 8 - VIABILITA' E TRASPORTI	RS	526.813.536,13		146.993.690,55	377.763.010,61	524.756.701,16	2.056.834,97	
	CP	879.377.777,99		110.538.768,34	145.105.629,13	255.644.397,47	623.733.380,52	
	T	1.406.191.314,12		257.532.458,89	522.868.639,74	780.401.098,63		
09 FUNZIONE 9 - GESTIONE DEL TERRITORIO E DELL'AMBIENTE								
09 01 SERVIZIO 1 - URBANISTICA E GESTIONE DEL TERRITORIO								
2 09 01 01 INTERVENTO 1 - ACQUISIZIONE DI BENI IMMOBILI	RS	188.320.590,49		8.790.352,90	178.731.067,46	187.521.420,36	799.170,13	
	CP	306.229.735,32		1.172.610,76	181.783.207,31	182.955.818,07	123.273.917,25	
	T	494.550.325,81		9.962.963,66	360.514.274,77	370.477.238,43		

GESTIONE DELLE SPESE

COMUNE DI NAPOLI

Esercizio 2013

Pagina 106

01/04/2014

DESCRIZIONE	RS CP T	Residui conservati e Stanziamenti definitivi di bilancio	Numero di Riferimento allo Svolgimento	Conto del Tesoriere	Determinazioni dei residui	Minori residui o Economie	
		Residui (A)		Pagamenti	Residui da riportare		Impegni
		Competenza (F)		Residui (B)	Residui (C)		Residui (D=B+C)
		Totale (M)		Totale (N)	Residui 31 dicembre (O = C + H)		Impegni 31 dicembre (P=D+I)
						E = (+/-) A-D (*)	
						L = (+/-) F-I	
2 09 01 04	RS	0,00		0,00	0,00	0,00	
	CP	0,00		0,00	0,00	0,00	
	T	0,00		0,00	0,00	0,00	
2 09 01 05	RS	322.154,72		63.183,81	258.966,72	322.150,53	
	CP	5.350,00		0,00	5.350,00	5.350,00	
	T	327.504,72		63.183,81	264.316,72	327.500,53	
2 09 01 06	RS	6.570.952,10		606.182,40	5.964.769,70	6.570.952,10	
	CP	2.500.000,00		0,00	2.500.000,00	2.500.000,00	
	T	9.070.952,10		606.182,40	8.464.769,70	9.070.952,10	
2 09 01 07	RS	38.040.128,56		2.279.697,48	35.760.431,08	38.040.128,56	
	CP	0,00		0,00	0,00	0,00	
	T	38.040.128,56		2.279.697,48	35.760.431,08	38.040.128,56	
2 09 01 08	RS	0,00		0,00	0,00	0,00	
	CP	0,00		0,00	0,00	0,00	
	T	0,00		0,00	0,00	0,00	
2 09 01 09	RS	0,00		0,00	0,00	0,00	
	CP	0,00		0,00	0,00	0,00	
	T	0,00		0,00	0,00	0,00	
2 09 01 10	RS	0,00		0,00	0,00	0,00	
	CP	0,00		0,00	0,00	0,00	
	T	0,00		0,00	0,00	0,00	
	RS	233.253.825,87		11.739.416,59	220.715.234,96	232.454.651,55	
	CP	308.735.085,32		1.172.610,76	184.288.557,31	185.461.168,07	
	T	541.988.911,19		12.912.027,35	405.003.792,27	417.915.819,62	
09 02	RS						
	CP						
	T						
2 09 02 01	RS	344.600.681,16		24.432.762,28	320.136.595,51	344.569.357,79	
	CP	479.152,63		0,00	479.152,63	479.152,63	
	T	345.079.833,79		24.432.762,28	320.615.748,14	345.048.510,42	
2 09 02 02	RS	0,00		0,00	0,00	0,00	
	CP	0,00		0,00	0,00	0,00	
	T	0,00		0,00	0,00	0,00	
	RS						
	CP						
	T						

GESTIONE DELLE SPESE

COMUNE DI NAPOLI

Esercizio 2013

Pagina 107

01/04/2014

DESCRIZIONE	RS CP T	Residui conservati e Stanziamenti definitivi di bilancio	Conto del Tesoriere	Determinazioni dei residui	Minori residui o Economie		
		Numero di Riferimento allo Svolgimento	Pagamenti	Residui da riportare	Impegni		
			Residui (A)	Residui (B)	Residui (C)	Residui (D=B+C)	E = (+/-) A-D (*)
			Competenza (F)	Competenza (G)	Competenza (H)	Competenza (I=G+H)	L = (+/-) F-I
Totale (M)	Totale (N)	Residui 31 dicembre (O = C + H)	Impegni 31 dicembre (P=D+I)				
2 09 02 03	RS	0,00	0,00	0,00	0,00		
	CP	0,00	0,00	0,00	0,00		
	T	0,00	0,00	0,00	0,00		
2 09 02 04	RS	0,00	0,00	0,00	0,00		
	CP	0,00	0,00	0,00	0,00		
	T	0,00	0,00	0,00	0,00		
2 09 02 05	RS	0,00	0,00	0,00	0,00		
	CP	0,00	0,00	0,00	0,00		
	T	0,00	0,00	0,00	0,00		
2 09 02 06	RS	7.200,00	0,00	7.200,00	7.200,00		
	CP	0,00	0,00	0,00	0,00		
	T	7.200,00	0,00	7.200,00	7.200,00		
2 09 02 07	RS	0,00	0,00	0,00	0,00		
	CP	0,00	0,00	0,00	0,00		
	T	0,00	0,00	0,00	0,00		
2 09 02 08	RS	0,00	0,00	0,00	0,00		
	CP	0,00	0,00	0,00	0,00		
	T	0,00	0,00	0,00	0,00		
2 09 02 09	RS	0,00	0,00	0,00	0,00		
	CP	0,00	0,00	0,00	0,00		
	T	0,00	0,00	0,00	0,00		
TOTALE SERVIZIO 2 - EDILIZIA RESIDENZIALE PUBBLICA LOCALE E PIANI DI EDILIZIA ECONOMICO- POPOLARE	RS	344.607.881,16	24.432.762,28	320.143.795,51	344.576.557,79	31.323,37	
	CP	479.152,63	0,00	479.152,63	479.152,63	0,00	
	T	345.087.033,79	24.432.762,28	320.622.948,14	345.055.710,42		
09 03 SERVIZIO 3 - SERVIZI DI PROTEZIONE CIVILE							
2 09 03 01	RS	0,00	0,00	0,00	0,00	0,00	
	CP	0,00	0,00	0,00	0,00	0,00	
	T	0,00	0,00	0,00	0,00	0,00	
2 09 03 02	RS	0,00	0,00	0,00	0,00	0,00	
	CP	0,00	0,00	0,00	0,00	0,00	
	T	0,00	0,00	0,00	0,00	0,00	

GESTIONE DELLE SPESE

COMUNE DI NAPOLI
Esercizio 2013

Pagina 108

01/04/2014

DESCRIZIONE	RS	Residui conservati e Stanziamenti definitivi di bilancio	Numero di Riferimento allo Svolgimento	Conto del Tesoriere	Determinazioni dei residui	Impegni	Minori residui o Economie	
		Residui (A)		Pagamenti	Residui da riportare		Residui (D=B+C)	E = (+/-) A-D (*)
		Competenza (F)		Residui (B)	Residui (C)		Residui (D=B+C)	E = (+/-) A-D (*)
		Totale (M)		Competenza (G)	Competenza (H)		Competenza (I=G+H)	L = (+/-) F-I
	T			Residui 31 dicembre (O = C + H)	Impegni 31 dicembre (P=D+I)			
2 09 03 03 INTERVENTO 3 - ACQUISTO DI BENI SPECIFICI PER REALIZZAZIONI IN ECONOMIA	RS	0,00		0,00	0,00	0,00	0,00	
	CP	0,00		0,00	0,00	0,00	0,00	
	T	0,00		0,00	0,00	0,00	0,00	
2 09 03 04 INTERVENTO 4 - UTILIZZO DI BENI DI TERZI PER REALIZZAZIONI IN ECONOMIA	RS	0,00		0,00	0,00	0,00	0,00	
	CP	0,00		0,00	0,00	0,00	0,00	
	T	0,00		0,00	0,00	0,00	0,00	
2 09 03 05 INTERVENTO 5 - ACQUISIZIONE DI BENI MOBILI, MACCHINE ED ATTREZZATURE TECNICO-SCIENTIFICHE	RS	10.000,00		4.207,00	5.793,00	10.000,00	0,00	
	CP	5.000,00		0,00	5.000,00	5.000,00	0,00	
	T	15.000,00		4.207,00	10.793,00	15.000,00	0,00	
2 09 03 06 INTERVENTO 6 - INCARICHI PROFESSIONALI ESTERNI	RS	0,00		0,00	0,00	0,00	0,00	
	CP	0,00		0,00	0,00	0,00	0,00	
	T	0,00		0,00	0,00	0,00	0,00	
2 09 03 07 INTERVENTO 7 - TRASFERIMENTI DI CAPITALE	RS	0,00		0,00	0,00	0,00	0,00	
	CP	0,00		0,00	0,00	0,00	0,00	
	T	0,00		0,00	0,00	0,00	0,00	
2 09 03 08 INTERVENTO 8 - PARTECIPAZIONI AZIONARIE	RS	0,00		0,00	0,00	0,00	0,00	
	CP	0,00		0,00	0,00	0,00	0,00	
	T	0,00		0,00	0,00	0,00	0,00	
2 09 03 09 INTERVENTO 9 - CONFERIMENTI DI CAPITALE	RS	0,00		0,00	0,00	0,00	0,00	
	CP	0,00		0,00	0,00	0,00	0,00	
	T	0,00		0,00	0,00	0,00	0,00	
2 09 03 10 INTERVENTO 10 - CONCESSIONI DI CREDITI E ANTICIPAZIONI	RS	0,00		0,00	0,00	0,00	0,00	
	CP	0,00		0,00	0,00	0,00	0,00	
	T	0,00		0,00	0,00	0,00	0,00	
TOTALE SERVIZIO 3 - SERVIZI DI PROTEZIONE CIVILE	RS	10.000,00		4.207,00	5.793,00	10.000,00	0,00	
	CP	5.000,00		0,00	5.000,00	5.000,00	0,00	
	T	15.000,00		4.207,00	10.793,00	15.000,00	0,00	
09 04 SERVIZIO 4 - SERVIZIO IDRICO INTEGRATO								
2 09 04 01 INTERVENTO 1 - ACQUISIZIONE DI BENI IMMOBILI	RS	35.221.268,30		7.441.042,15	23.091.787,88	30.532.830,03	4.688.438,27	
	CP	54.684.187,77		0,00	49.247.563,39	49.247.563,39	5.436.624,38	
	T	89.905.456,07		7.441.042,15	72.339.351,27	79.780.393,42		

GESTIONE DELLE SPESE

COMUNE DI NAPOLI

Esercizio 2013

Pagina 109

01/04/2014

DESCRIZIONE	RS CP T	Residui conservati e Stanziamenti definitivi di bilancio	Conto del Tesoriere	Determinazioni dei residui	Minori residui o Economie		
		Residui (A)	Pagamenti	Residui da riportare	Impegni		
			Numero di Riferimento allo Svolgimento	Residui (B)	Residui (C)	Residui (D=B+C)	E = (+/-) A-D (*)
				Competenza (F)	Competenza (G)	Competenza (H)	Competenza (I=G+H)
Totale (M)	Totale (N)	Residui 31 dicembre (O = C + H)	Impegni 31 dicembre (P=D+I)				
2 09 04 02 INTERVENTO 2 - ESPROPRI E SERVITU' ONEROSE	RS	0,00	0,00	0,00	0,00	0,00	
	CP	0,00	0,00	0,00	0,00	0,00	
	T	0,00	0,00	0,00	0,00	0,00	
2 09 04 03 INTERVENTO 3 - ACQUISTO DI BENI SPECIFICI PER REALIZZAZIONI IN ECONOMIA	RS	0,00	0,00	0,00	0,00	0,00	
	CP	0,00	0,00	0,00	0,00	0,00	
	T	0,00	0,00	0,00	0,00	0,00	
2 09 04 04 INTERVENTO 4 - UTILIZZO DI BENI DI TERZI PER REALIZZAZIONI IN ECONOMIA	RS	0,00	0,00	0,00	0,00	0,00	
	CP	0,00	0,00	0,00	0,00	0,00	
	T	0,00	0,00	0,00	0,00	0,00	
2 09 04 05 INTERVENTO 5 - ACQUISIZIONE DI BENI MOBILI, MACCHINE ED ATTREZZATURE TECNICO-SCIENTIFICHE	RS	435.098,42	98.232,51	336.857,64	435.090,15	8,27	
	CP	0,00	0,00	0,00	0,00	0,00	
	T	435.098,42	98.232,51	336.857,64	435.090,15		
2 09 04 06 INTERVENTO 6 - INCARICHI PROFESSIONALI ESTERNI	RS	24.000,00	0,00	24.000,00	24.000,00	0,00	
	CP	0,00	0,00	0,00	0,00	0,00	
	T	24.000,00	0,00	24.000,00	24.000,00		
2 09 04 07 INTERVENTO 7 - TRASFERIMENTI DI CAPITALE	RS	17.104.035,60	15.852.976,11	1.251.059,49	17.104.035,60	0,00	
	CP	310.596,66	0,00	310.596,66	310.596,66	0,00	
	T	17.414.632,26	15.852.976,11	1.561.656,15	17.414.632,26		
2 09 04 10 INTERVENTO 10 - CONCESSIONI DI CREDITI E ANTICIPAZIONI	RS	0,00	0,00	0,00	0,00	0,00	
	CP	0,00	0,00	0,00	0,00	0,00	
	T	0,00	0,00	0,00	0,00	0,00	
TOTALE SERVIZIO 4 - SERVIZIO IDRICO INTEGRATO	RS	52.784.402,32	23.392.250,77	24.703.705,01	48.095.955,78	4.688.446,54	
	CP	54.994.784,43	0,00	49.558.160,05	49.558.160,05	5.436.624,38	
	T	107.779.186,75	23.392.250,77	74.261.865,06	97.654.115,83		
09 05 SERVIZIO 5 - SERVIZIO SMALTIMENTO RIFIUTI							
2 09 05 01 INTERVENTO 1 - ACQUISIZIONE DI BENI IMMOBILI	RS	0,00	0,00	0,00	0,00	0,00	
	CP	0,00	0,00	0,00	0,00	0,00	
	T	0,00	0,00	0,00	0,00	0,00	
2 09 05 02 INTERVENTO 2 - ESPROPRI E SERVITU' ONEROSE	RS	0,00	0,00	0,00	0,00	0,00	
	CP	0,00	0,00	0,00	0,00	0,00	
	T	0,00	0,00	0,00	0,00	0,00	

GESTIONE DELLE SPESE

COMUNE DI NAPOLI

Esercizio 2013

Pagina 110

01/04/2014

DESCRIZIONE	RS CP T	Residui conservati e Stanziamenti definitivi di bilancio	Numero di Riferimento allo Svolgimento	Conto del Tesoriere	Determinazioni dei residui	Impegni	Minori residui o Economie	
		Residui (A)		Pagamenti	Residui da riportare		E = (+/-) A-D (*)	
		Competenza (F)		Residui (B)	Residui (C)			Residui (D=B+C)
		Totale (M)		Competenza (G)	Competenza (H)			Competenza (I=G+H)
	Totale (N)	Residui 31 dicembre (O = C + H)	Impegni 31 dicembre (P=D+I)					
2 09 05 03	RS	0,00		0,00	0,00	0,00	0,00	
	CP	0,00		0,00	0,00	0,00	0,00	
	T	0,00		0,00	0,00	0,00	0,00	
2 09 05 04	RS	0,00		0,00	0,00	0,00	0,00	
	CP	0,00		0,00	0,00	0,00	0,00	
	T	0,00		0,00	0,00	0,00	0,00	
2 09 05 05	RS	582,67		0,00	0,00	0,00	582,67	
	CP	0,00		0,00	0,00	0,00	0,00	
	T	582,67		0,00	0,00	0,00	0,00	
2 09 05 06	RS	0,00		0,00	0,00	0,00	0,00	
	CP	0,00		0,00	0,00	0,00	0,00	
	T	0,00		0,00	0,00	0,00	0,00	
2 09 05 07	RS	0,00		0,00	0,00	0,00	0,00	
	CP	0,00		0,00	0,00	0,00	0,00	
	T	0,00		0,00	0,00	0,00	0,00	
2 09 05 08	RS	0,00		0,00	0,00	0,00	0,00	
	CP	0,00		0,00	0,00	0,00	0,00	
	T	0,00		0,00	0,00	0,00	0,00	
2 09 05 09	RS	0,00		0,00	0,00	0,00	0,00	
	CP	0,00		0,00	0,00	0,00	0,00	
	T	0,00		0,00	0,00	0,00	0,00	
2 09 05 10	RS	0,00		0,00	0,00	0,00	0,00	
	CP	0,00		0,00	0,00	0,00	0,00	
	T	0,00		0,00	0,00	0,00	0,00	
TOTALE SERVIZIO 5 - SERVIZIO SMALTIMENTO RIFIUTI	RS	582,67		0,00	0,00	0,00	582,67	
	CP	0,00		0,00	0,00	0,00	0,00	
	T	582,67		0,00	0,00	0,00	0,00	
09 06 SERVIZIO 6 - PARCHI E SERVIZI PER LA TUTELA AMBIENTALE DEL VERDE, ALTRI SERVIZI RELATIVI AL TERRITORIO E ALL'AMBIENTE								
2 09 06 01	RS	90.891.213,21		4.582.492,01	86.052.162,16	90.634.654,17	256.559,04	
	CP	13.374.286,06		0,00	6.852.541,15	6.852.541,15	6.521.744,91	
	T	104.265.499,27		4.582.492,01	92.904.703,31	97.487.195,32		

GESTIONE DELLE SPESE

COMUNE DI NAPOLI

Esercizio 2013

Pagina

111

01/04/2014

DESCRIZIONE	RS CP T	Residui conservati e Stanziamenti definitivi di bilancio	Conto del Tesoriere	Determinazioni dei residui	Minori residui o Economie		
		Numero di Riferimento allo Svolgimento	Pagamenti	Residui da riportare	Impegni		
			Residui (A)	Residui (B)	Residui (C)	Residui (D=B+C)	E = (+/-) A-D (*)
			Competenza (F)	Competenza (G)	Competenza (H)	Competenza (I=G+H)	L = (+/-) F-I
T	Totale (M)	Totale (N)	Residui 31 dicembre (O = C + H)	Impegni 31 dicembre (P=D+I)			
2 09 06 03 INTERVENTO 3 - ACQUISTO DI BENI SPECIFICI PER REALIZZAZIONI IN ECONOMIA	RS CP T	368.499,00 0,00 368.499,00	0,00 0,00 0,00	368.499,00 0,00 368.499,00	368.499,00 0,00 368.499,00	0,00 0,00 0,00	
2 09 06 04 INTERVENTO 4 - UTILIZZO DI BENI DI TERZI PER REALIZZAZIONI IN ECONOMIA	RS CP T	0,00 0,00 0,00	0,00 0,00 0,00	0,00 0,00 0,00	0,00 0,00 0,00	0,00 0,00 0,00	
2 09 06 05 INTERVENTO 5 - ACQUISIZIONE DI BENI MOBILI, MACCHINE ED ATTREZZATURE TECNICO-SCIENTIFICHE	RS CP T	8.421.128,46 5.265.765,20 13.686.893,66	84.319,69 0,00 84.319,69	8.336.563,74 5.174.212,04 13.510.775,78	8.420.883,43 5.174.212,04 13.595.095,47	245,03 91.553,16 0,00	
2 09 06 06 INTERVENTO 6 - INCARICHI PROFESSIONALI ESTERNI	RS CP T	54.281,98 0,00 54.281,98	27.113,99 0,00 27.113,99	27.167,99 0,00 27.167,99	54.281,98 0,00 54.281,98	0,00 0,00 0,00	
2 09 06 07 INTERVENTO 7 - TRASFERIMENTI DI CAPITALE	RS CP T	1.079.500,00 79.500,00 1.159.000,00	0,00 0,00 0,00	1.079.500,00 0,00 1.079.500,00	1.079.500,00 0,00 1.079.500,00	0,00 79.500,00 0,00	
2 09 06 08 INTERVENTO 8 - PARTECIPAZIONI AZIONARIE	RS CP T	0,00 0,00 0,00	0,00 0,00 0,00	0,00 0,00 0,00	0,00 0,00 0,00	0,00 0,00 0,00	
2 09 06 10 INTERVENTO 10 - CONCESSIONI DI CREDITI E ANTICIPAZIONI	RS CP T	0,00 0,00 0,00	0,00 0,00 0,00	0,00 0,00 0,00	0,00 0,00 0,00	0,00 0,00 0,00	
TOTALE SERVIZIO 6 - PARCHI E SERVIZI PER LA TUTELA AMBIENTALE DEL VERDE, ALTRI SERVIZI RELATIVI AL TERRITORIO E ALL'AMBIENTE	RS CP T	100.814.622,65 18.719.551,26 119.534.173,91	4.693.925,69 0,00 4.693.925,69	95.863.892,89 12.026.753,19 107.890.646,08	100.557.818,58 12.026.753,19 112.584.571,77	256.804,07 6.692.798,07 0,00	
TOTALE FUNZIONE 9 - GESTIONE DEL TERRITORIO E DELL'AMBIENTE	RS CP T	731.471.314,67 382.933.573,64 1.114.404.888,31	64.262.562,33 1.172.610,76 65.435.173,09	661.432.421,37 246.357.623,18 907.790.044,55	725.694.983,70 247.530.233,94 973.225.217,64	5.776.330,97 135.403.339,70 0,00	
10 FUNZIONE 10 - SETTORE SOCIALE							
10 01 SERVIZIO 1 - ASILI NIDO, SERVIZI PER L'INFANZIA E PER I MINORI							

GESTIONE DELLE SPESE

COMUNE DI NAPOLI
Esercizio 2013

Pagina 112

01/04/2014

DESCRIZIONE	RS CP T	Residui conservati e Stanziamenti definitivi di bilancio	Numero di Riferimento allo Svolgimento	Conto del Tesoriere	Determinazioni dei residui		Minori residui o Economie	
				Pagamenti	Residui da riportare	Impegni		
				Residui (A)	Residui (B)	Residui (C)	Residui (D=B+C)	E = (+/-) A-D (*)
				Competenza (F)	Competenza (G)	Competenza (H)	Competenza (I=G+H)	L = (+/-) F-I
				Totale (M)	Totale (N)	Residui 31 dicembre (O = C + H)	Impegni 31 dicembre (P=D+I)	
2 10 01 01	RS CP T	1.583.584,25 1.384.152,12 2.967.736,37		488.548,10 0,00 488.548,10	1.094.811,15 1.384.152,12 2.478.963,27	1.583.359,25 1.384.152,12 2.967.511,37	225,00 0,00	
2 10 01 02	RS CP T	0,00 0,00 0,00		0,00 0,00 0,00	0,00 0,00 0,00	0,00 0,00 0,00	0,00 0,00	
2 10 01 04	RS CP T	0,00 0,00 0,00		0,00 0,00 0,00	0,00 0,00 0,00	0,00 0,00 0,00	0,00 0,00	
2 10 01 05	RS CP T	245.182,79 131.365,95 376.548,74		25.785,03 0,00 25.785,03	219.397,76 131.365,95 350.763,71	245.182,79 131.365,95 376.548,74	0,00 0,00	
2 10 01 06	RS CP T	0,00 0,00 0,00		0,00 0,00 0,00	0,00 0,00 0,00	0,00 0,00 0,00	0,00 0,00	
2 10 01 07	RS CP T	75.000,00 0,00 75.000,00		0,00 0,00 0,00	75.000,00 0,00 75.000,00	75.000,00 0,00 75.000,00	0,00 0,00	
2 10 01 08	RS CP T	0,00 0,00 0,00		0,00 0,00 0,00	0,00 0,00 0,00	0,00 0,00 0,00	0,00 0,00	
2 10 01 09	RS CP T	0,00 0,00 0,00		0,00 0,00 0,00	0,00 0,00 0,00	0,00 0,00 0,00	0,00 0,00	
2 10 01 10	RS CP T	0,00 0,00 0,00		0,00 0,00 0,00	0,00 0,00 0,00	0,00 0,00 0,00	0,00 0,00	
TOTALE SERVIZIO 1 - ASILI NIDO, SERVIZI PER L'INFANZIA E PER I MINORI	RS CP T	1.903.767,04 1.515.518,07 3.419.285,11		514.333,13 0,00 514.333,13	1.389.208,91 1.515.518,07 2.904.726,98	1.903.542,04 1.515.518,07 3.419.060,11	225,00 0,00	
10 02 SERVIZIO 2 - SERVIZI DI PREVENZIONE E RIABILITAZIONE								

GESTIONE DELLE SPESE

COMUNE DI NAPOLI

Esercizio 2013

Pagina 113

01/04/2014

	DESCRIZIONE	RS	Residui conservati e Stanziamenti definitivi di bilancio	Numero di Riferimento allo Svolgimento	Conto del Tesoriere	Determinazioni dei residui	Minori residui o Economie		
			Residui (A)		Pagamenti	Residui da riportare		Impegni	
			Competenza (F)		Residui (B)	Residui (C)		Residui (D=B+C)	E = (+/-) A-D (*)
			Totale (M)		Competenza (G)	Competenza (H)		Competenza (I=G+H)	L = (+/-) F-I
T	Totale (N)	Residui 31 dicembre (O = C + H)	Impegni 31 dicembre (P=D+I)						
2 10 02 01	INTERVENTO 1 - ACQUISIZIONE DI BENI IMMOBILI	RS	0,00		0,00	0,00	0,00		
		CP	0,00		0,00	0,00	0,00		
		T	0,00		0,00	0,00	0,00		
2 10 02 02	INTERVENTO 2 - ESPROPRI E SERVITU' ONEROSE	RS	0,00		0,00	0,00	0,00		
		CP	0,00		0,00	0,00	0,00		
		T	0,00		0,00	0,00	0,00		
2 10 02 03	INTERVENTO 3 - ACQUISTO DI BENI SPECIFICI PER REALIZZAZIONI IN ECONOMIA	RS	0,00		0,00	0,00	0,00		
		CP	0,00		0,00	0,00	0,00		
		T	0,00		0,00	0,00	0,00		
2 10 02 04	INTERVENTO 4 - UTILIZZO DI BENI DI TERZI PER REALIZZAZIONI IN ECONOMIA	RS	0,00		0,00	0,00	0,00		
		CP	0,00		0,00	0,00	0,00		
		T	0,00		0,00	0,00	0,00		
2 10 02 05	INTERVENTO 5 - ACQUISIZIONE DI BENI MOBILI, MACCHINE ED ATTREZZATURE TECNICO-SCIENTIFICHE	RS	65.682,60		0,00	16.374,74	16.374,74		
		CP	0,00		0,00	0,00	0,00		
		T	65.682,60		0,00	16.374,74	16.374,74		
2 10 02 06	INTERVENTO 6 - INCARICHI PROFESSIONALI ESTERNI	RS	0,00		0,00	0,00	0,00		
		CP	0,00		0,00	0,00	0,00		
		T	0,00		0,00	0,00	0,00		
2 10 02 07	INTERVENTO 7 - TRASFERIMENTI DI CAPITALE	RS	0,00		0,00	0,00	0,00		
		CP	0,00		0,00	0,00	0,00		
		T	0,00		0,00	0,00	0,00		
2 10 02 08	INTERVENTO 8 - PARTECIPAZIONI AZIONARIE	RS	0,00		0,00	0,00	0,00		
		CP	0,00		0,00	0,00	0,00		
		T	0,00		0,00	0,00	0,00		
2 10 02 09	INTERVENTO 9 - CONFERIMENTI DI CAPITALE	RS	0,00		0,00	0,00	0,00		
		CP	0,00		0,00	0,00	0,00		
		T	0,00		0,00	0,00	0,00		
2 10 02 10	INTERVENTO 10 - CONCESSIONI DI CREDITI E ANTICIPAZIONI	RS	0,00		0,00	0,00	0,00		
		CP	0,00		0,00	0,00	0,00		
		T	0,00		0,00	0,00	0,00		
	TOTALE SERVIZIO 2 - SERVIZI DI PREVENZIONE E RIABILITAZIONE	RS	65.682,60		0,00	16.374,74	16.374,74		
		CP	0,00		0,00	0,00	0,00		
		T	65.682,60		0,00	16.374,74	16.374,74		

GESTIONE DELLE SPESE

COMUNE DI NAPOLI
Esercizio 2013

Pagina 114

01/04/2014

DESCRIZIONE	RS CP T	Residui conservati e Stanziamenti definitivi di bilancio	Numero di Riferimento allo Svolgimento	Conto del Tesoriere	Determinazioni dei residui	Impegni	Minori residui o Economie	
		Residui (A)		Pagamenti	Residui da riportare		Residui (D=B+C)	E = (+/-) A-D (*)
		Competenza (F)		Residui (B)	Residui (C)		Competenza (I=G+H)	L = (+/-) F-I
		Totale (M)		Totale (N)	Residui 31 dicembre (O = C + H)		Impegni 31 dicembre (P=D+I)	
10 03 SERVIZIO 3 - STRUTTURE RESIDENZIALI E DI RICOVERO PER ANZIANI								
2 10 03 01 INTERVENTO 1 - ACQUISIZIONE DI BENI IMMOBILI	RS CP T	3.691.052,20 0,00 3.691.052,20		114.526,50 0,00 114.526,50	3.576.525,70 0,00 3.576.525,70	3.691.052,20 0,00 3.691.052,20	0,00 0,00 0,00	
2 10 03 02 INTERVENTO 2 - ESPROPRI E SERVITU' ONEROSE	RS CP T	0,00 0,00 0,00		0,00 0,00 0,00	0,00 0,00 0,00	0,00 0,00 0,00	0,00 0,00 0,00	
2 10 03 03 INTERVENTO 3 - ACQUISTO DI BENI SPECIFICI PER REALIZZAZIONI IN ECONOMIA	RS CP T	0,00 0,00 0,00		0,00 0,00 0,00	0,00 0,00 0,00	0,00 0,00 0,00	0,00 0,00 0,00	
2 10 03 04 INTERVENTO 4 - UTILIZZO DI BENI DI TERZI PER REALIZZAZIONI IN ECONOMIA	RS CP T	0,00 0,00 0,00		0,00 0,00 0,00	0,00 0,00 0,00	0,00 0,00 0,00	0,00 0,00 0,00	
2 10 03 05 INTERVENTO 5 - ACQUISIZIONE DI BENI MOBILI, MACCHINE ED ATTREZZATURE TECNICO-SCIENTIFICHE	RS CP T	48.369,71 0,00 48.369,71		0,00 0,00 0,00	48.369,71 0,00 48.369,71	48.369,71 0,00 48.369,71	0,00 0,00 0,00	
2 10 03 06 INTERVENTO 6 - INCARICHI PROFESSIONALI ESTERNI	RS CP T	0,00 0,00 0,00		0,00 0,00 0,00	0,00 0,00 0,00	0,00 0,00 0,00	0,00 0,00 0,00	
2 10 03 07 INTERVENTO 7 - TRASFERIMENTI DI CAPITALE	RS CP T	0,00 0,00 0,00		0,00 0,00 0,00	0,00 0,00 0,00	0,00 0,00 0,00	0,00 0,00 0,00	
2 10 03 08 INTERVENTO 8 - PARTECIPAZIONI AZIONARIE	RS CP T	0,00 0,00 0,00		0,00 0,00 0,00	0,00 0,00 0,00	0,00 0,00 0,00	0,00 0,00 0,00	
2 10 03 09 INTERVENTO 9 - CONFERIMENTI DI CAPITALE	RS CP T	0,00 0,00 0,00		0,00 0,00 0,00	0,00 0,00 0,00	0,00 0,00 0,00	0,00 0,00 0,00	
2 10 03 10 INTERVENTO 10 - CONCESSIONI DI CREDITI E ANTICIPAZIONI	RS CP T	0,00 0,00 0,00		0,00 0,00 0,00	0,00 0,00 0,00	0,00 0,00 0,00	0,00 0,00 0,00	

GESTIONE DELLE SPESE

COMUNE DI NAPOLI

Esercizio 2013

Pagina 115

01/04/2014

DESCRIZIONE	RS CP T	Residui conservati e Stanziamenti definitivi di bilancio	Numero di Riferimento allo Svolgimento	Conto del Tesoriere	Determinazioni dei residui	Minori residui o Economie	
		Residui (A)		Pagamenti	Residui da riportare		Impegni
		Competenza (F)		Residui (B)	Residui (C)		Residui (D=B+C)
		Totale (M)		Competenza (G)	Competenza (H)		Competenza (I=G+H)
				Residui 31 dicembre (O = C + H)	Impegni 31 dicembre (P=D+I)	E = (+/-) A-D (*)	
				Totale (N)		L = (+/-) F-I	
TOTALE SERVIZIO 3 - STRUTTURE RESIDENZIALI E DI RICOVERO PER ANZIANI	RS	3.739.421,91		114.526,50	3.624.895,41	3.739.421,91	0,00
	CP	0,00		0,00	0,00	0,00	0,00
	T	3.739.421,91		114.526,50	3.624.895,41	3.739.421,91	
10 04 SERVIZIO 4 - ASSISTENZA, BENEFICENZA PUBBLICA E SERVIZI DIVERSI ALLA PERSONA							
2 10 04 01 INTERVENTO 1 - ACQUISIZIONE DI BENI IMMOBILI	RS	1.827.763,29		685.668,24	1.142.095,05	1.827.763,29	0,00
	CP	700.000,00		0,00	0,00	0,00	700.000,00
	T	2.527.763,29		685.668,24	1.142.095,05	1.827.763,29	
2 10 04 02 INTERVENTO 2 - ESPROPRI E SERVITU' ONEROSE	RS	0,00		0,00	0,00	0,00	0,00
	CP	0,00		0,00	0,00	0,00	0,00
	T	0,00		0,00	0,00	0,00	0,00
2 10 04 03 INTERVENTO 3 - ACQUISTO DI BENI SPECIFICI PER REALIZZAZIONI IN ECONOMIA	RS	0,00		0,00	0,00	0,00	0,00
	CP	0,00		0,00	0,00	0,00	0,00
	T	0,00		0,00	0,00	0,00	0,00
2 10 04 04 INTERVENTO 4 - UTILIZZO DI BENI DI TERZI PER REALIZZAZIONI IN ECONOMIA	RS	0,00		0,00	0,00	0,00	0,00
	CP	0,00		0,00	0,00	0,00	0,00
	T	0,00		0,00	0,00	0,00	0,00
2 10 04 05 INTERVENTO 5 - ACQUISIZIONE DI BENI MOBILI, MACCHINE ED ATTREZZATURE TECNICO-SCIENTIFICHE	RS	318.318,33		25.789,56	242.487,97	268.277,53	50.040,80
	CP	51.646,40		0,00	30.816,79	30.816,79	20.829,61
	T	369.964,73		25.789,56	273.304,76	299.094,32	
2 10 04 06 INTERVENTO 6 - INCARICHI PROFESSIONALI ESTERNI	RS	0,00		0,00	0,00	0,00	0,00
	CP	0,00		0,00	0,00	0,00	0,00
	T	0,00		0,00	0,00	0,00	0,00
2 10 04 07 INTERVENTO 7 - TRASFERIMENTI DI CAPITALE	RS	2.154.967,55		140.738,63	2.014.228,92	2.154.967,55	0,00
	CP	0,00		0,00	0,00	0,00	0,00
	T	2.154.967,55		140.738,63	2.014.228,92	2.154.967,55	
2 10 04 08 INTERVENTO 8 - PARTECIPAZIONI AZIONARIE	RS	0,60		0,00	0,60	0,60	0,00
	CP	0,00		0,00	0,00	0,00	0,00
	T	0,60		0,00	0,60	0,60	0,00
2 10 04 09 INTERVENTO 9 - CONFERIMENTI DI CAPITALE	RS	0,00		0,00	0,00	0,00	0,00
	CP	0,00		0,00	0,00	0,00	0,00
	T	0,00		0,00	0,00	0,00	0,00

GESTIONE DELLE SPESE

COMUNE DI NAPOLI

Esercizio 2013

Pagina 116

01/04/2014

		DESCRIZIONE	RS	Residui conservati e Stanziamenti definitivi di bilancio	Numero di Riferimento allo Svolgimento	Conto del Tesoriere	Determinazioni dei residui	Minori residui o Economie	
				Residui (A)		Pagamenti	Residui da riportare		Impegni
				Competenza (F)		Residui (B)	Residui (C)		Residui (D=B+C)
				Totale (M)		Competenza (G)	Competenza (H)		Competenza (I=G+H)
				Totale (N)	Residui 31 dicembre (O = C + H)	Impegni 31 dicembre (P=D+I)	E = (+/-) A-D (*)		
								L = (+/-) F-I	
2	10	04	10	INTERVENTO 10 - CONCESSIONI DI CREDITI E ANTICIPAZIONI					
			RS	0,00		0,00	0,00	0,00	
			CP	0,00		0,00	0,00	0,00	
			T	0,00		0,00	0,00	0,00	
			RS	4.301.049,77		852.196,43	3.398.812,54	4.251.008,97	
			CP	751.646,40		0,00	30.816,79	30.816,79	
			T	5.052.696,17		852.196,43	3.429.629,33	4.281.825,76	
			RS	12.418.837,82		3.008.509,44	9.383.996,15	12.392.505,59	
			CP	1.026.503,62		0,00	1.026.503,62	1.026.503,62	
			T	13.445.341,44		3.008.509,44	10.410.499,77	13.419.009,21	
			RS	194.883,72		0,00	194.883,72	194.883,72	
			CP	0,00		0,00	0,00	0,00	
			T	194.883,72		0,00	194.883,72	194.883,72	
			RS	0,00		0,00	0,00	0,00	
			CP	0,00		0,00	0,00	0,00	
			T	0,00		0,00	0,00	0,00	
			RS	0,00		0,00	0,00	0,00	
			CP	0,00		0,00	0,00	0,00	
			T	0,00		0,00	0,00	0,00	
			RS	686.964,56		303.708,80	383.253,59	686.962,39	
			CP	50.490,00		0,00	47.826,00	47.826,00	
			T	737.454,56		303.708,80	431.079,59	734.788,39	
			RS	0,00		0,00	0,00	0,00	
			CP	0,00		0,00	0,00	0,00	
			T	0,00		0,00	0,00	0,00	
			RS	0,00		0,00	0,00	0,00	
			CP	0,00		0,00	0,00	0,00	
			T	0,00		0,00	0,00	0,00	
			RS	0,00		0,00	0,00	0,00	
			CP	0,00		0,00	0,00	0,00	
			T	0,00		0,00	0,00	0,00	

GESTIONE DELLE SPESE

COMUNE DI NAPOLI

Esercizio 2013

Pagina 117

01/04/2014

DESCRIZIONE	RS	Residui conservati e Stanziamenti definitivi di bilancio	Numero di Riferimento allo Svolgimento	Conto del Tesoriere	Determinazioni dei residui	Minori residui o Economie	
		Residui (A)		Pagamenti	Residui da riportare		Impegni
				Residui (B)	Residui (C)		Residui (D=B+C)
		Competenza (F)		Competenza (G)	Competenza (H)		Competenza (I=G+H)
T	Totale (M)	Totale (N)	Residui 31 dicembre (O = C + H)	Impegni 31 dicembre (P=D+I)			
2 10 05 09 INTERVENTO 9 - CONFERIMENTI DI CAPITALE	RS	0,00		0,00	0,00	0,00	
	CP	0,00		0,00	0,00	0,00	
	T	0,00		0,00	0,00	0,00	
2 10 05 10 INTERVENTO 10 - CONCESSIONI DI CREDITI E ANTICIPAZIONI	RS	0,00		0,00	0,00	0,00	
	CP	0,00		0,00	0,00	0,00	
	T	0,00		0,00	0,00	0,00	
TOTALE SERVIZIO 5 - SERVIZIO NECROSCOPICO E CIMITERIALE	RS	13.300.686,10		3.312.218,24	9.962.133,46	13.274.351,70	
	CP	1.076.993,62		0,00	1.074.329,62	1.074.329,62	
	T	14.377.679,72		3.312.218,24	11.036.463,08	14.348.681,32	
TOTALE FUNZIONE 10 - SETTORE SOCIALE	RS	23.310.607,42		4.793.274,30	18.391.425,06	23.184.699,36	
	CP	3.344.158,09		0,00	2.620.664,48	2.620.664,48	
	T	26.654.765,51		4.793.274,30	21.012.089,54	25.805.363,84	
11 FUNZIONE 11 - SVILUPPO ECONOMICO							
11 01 SERVIZIO 1 - AFFISSIONI E PUBBLICITA'							
2 11 01 01 INTERVENTO 1 - ACQUISIZIONE DI BENI IMMOBILI	RS	956.625,20		0,00	956.625,20	956.625,20	
	CP	50.000,00		0,00	50.000,00	50.000,00	
	T	1.006.625,20		0,00	1.006.625,20	1.006.625,20	
2 11 01 02 INTERVENTO 2 - ESPROPRI E SERVITU' ONEROSE	RS	0,00		0,00	0,00	0,00	
	CP	0,00		0,00	0,00	0,00	
	T	0,00		0,00	0,00	0,00	
2 11 01 03 INTERVENTO 3 - ACQUISTO DI BENI SPECIFICI PER REALIZZAZIONI IN ECONOMIA	RS	0,00		0,00	0,00	0,00	
	CP	0,00		0,00	0,00	0,00	
	T	0,00		0,00	0,00	0,00	
2 11 01 04 INTERVENTO 4 - UTILIZZO DI BENI DI TERZI PER REALIZZAZIONI IN ECONOMIA	RS	0,00		0,00	0,00	0,00	
	CP	0,00		0,00	0,00	0,00	
	T	0,00		0,00	0,00	0,00	
2 11 01 06 INTERVENTO 6 - INCARICHI PROFESSIONALI ESTERNI	RS	0,00		0,00	0,00	0,00	
	CP	0,00		0,00	0,00	0,00	
	T	0,00		0,00	0,00	0,00	
2 11 01 07 INTERVENTO 7 - TRASFERIMENTI DI CAPITALE	RS	0,00		0,00	0,00	0,00	
	CP	0,00		0,00	0,00	0,00	
	T	0,00		0,00	0,00	0,00	

GESTIONE DELLE SPESE

COMUNE DI NAPOLI

Esercizio 2013

Pagina

118

01/04/2014

DESCRIZIONE	RS CP T	Residui conservati e Stanziamenti definitivi di bilancio	Conto del Tesoriere	Determinazioni dei residui	Minori residui o Economie	
		Residui (A)	Pagamenti	Residui da riportare	Impegni	
						Numero di Riferimento allo Svolgimento
		Competenza (F)	Competenza (G)	Competenza (H)	Competenza (I=G+H)	L = (+/-) F-I
Totale (M)	Totale (N)	Residui 31 dicembre (O = C + H)	Impegni 31 dicembre (P=D+I)			
2 11 01 08 INTERVENTO 8 - PARTECIPAZIONI AZIONARIE	RS	0,00	0,00	0,00	0,00	0,00
	CP	0,00	0,00	0,00	0,00	0,00
	T	0,00	0,00	0,00	0,00	0,00
2 11 01 09 INTERVENTO 9 - CONFERIMENTI DI CAPITALE	RS	0,00	0,00	0,00	0,00	0,00
	CP	0,00	0,00	0,00	0,00	0,00
	T	0,00	0,00	0,00	0,00	0,00
2 11 01 10 INTERVENTO 10 - CONCESSIONI DI CREDITI E ANTICIPAZIONI	RS	0,00	0,00	0,00	0,00	0,00
	CP	0,00	0,00	0,00	0,00	0,00
	T	0,00	0,00	0,00	0,00	0,00
TOTALE SERVIZIO 1 - AFFISSIONI E PUBBLICITA'	RS	956.625,20	0,00	956.625,20	956.625,20	0,00
	CP	50.000,00	0,00	50.000,00	50.000,00	0,00
	T	1.006.625,20	0,00	1.006.625,20	1.006.625,20	
11 02 SERVIZIO 2 - FIERE, MERCATI E SERVIZI CONNESSI						
2 11 02 01 INTERVENTO 1 - ACQUISIZIONE DI BENI IMMOBILI	RS	2.723.817,69	411.227,75	2.309.764,34	2.720.992,09	2.825,60
	CP	933.521,45	0,00	914.338,22	914.338,22	19.183,23
	T	3.657.339,14	411.227,75	3.224.102,56	3.635.330,31	
2 11 02 02 INTERVENTO 2 - ESPROPRI E SERVITU' ONEROSE	RS	0,00	0,00	0,00	0,00	0,00
	CP	0,00	0,00	0,00	0,00	0,00
	T	0,00	0,00	0,00	0,00	0,00
2 11 02 03 INTERVENTO 3 - ACQUISTO DI BENI SPECIFICI PER REALIZZAZIONI IN ECONOMIA	RS	0,00	0,00	0,00	0,00	0,00
	CP	0,00	0,00	0,00	0,00	0,00
	T	0,00	0,00	0,00	0,00	0,00
2 11 02 04 INTERVENTO 4 - UTILIZZO DI BENI DI TERZI PER REALIZZAZIONI IN ECONOMIA	RS	0,00	0,00	0,00	0,00	0,00
	CP	0,00	0,00	0,00	0,00	0,00
	T	0,00	0,00	0,00	0,00	0,00
2 11 02 05 INTERVENTO 5 - ACQUISIZIONE DI BENI MOBILI, MACCHINE ED ATTREZZATURE TECNICO-SCIENTIFICHE	RS	19.920,00	14.408,00	5.512,00	19.920,00	0,00
	CP	0,00	0,00	0,00	0,00	0,00
	T	19.920,00	14.408,00	5.512,00	19.920,00	0,00
2 11 02 06 INTERVENTO 6 - INCARICHI PROFESSIONALI ESTERNI	RS	15.493,71	0,00	15.493,71	15.493,71	0,00
	CP	0,00	0,00	0,00	0,00	0,00
	T	15.493,71	0,00	15.493,71	15.493,71	0,00

GESTIONE DELLE SPESE

COMUNE DI NAPOLI

Esercizio 2013

Pagina

119

01/04/2014

DESCRIZIONE	RS	Residui conservati e Stanziamenti definitivi di bilancio	Conto del Tesoriere	Determinazioni dei residui	Minori residui o Economie		
		Numero di Riferimento allo Svolgimento	Pagamenti	Residui da riportare		Impegni	
			Residui (A)	Residui (B)		Residui (C)	Residui (D=B+C)
			Competenza (F)	Competenza (G)		Competenza (H)	Competenza (I=G+H)
T	Totale (M)	Totale (N)	Residui 31 dicembre (O = C + H)	Impegni 31 dicembre (P=D+I)	E = (+/-) A-D (*)		
				L = (+/-) F-I			
2 11 02 07		INTERVENTO 7 - TRASFERIMENTI DI CAPITALE					
	RS	0,00	0,00	0,00	0,00		
	CP	0,00	0,00	0,00	0,00		
	T	0,00	0,00	0,00	0,00		
2 11 02 08		INTERVENTO 8 - PARTECIPAZIONI AZIONARIE					
	RS	1.844.612,43	1.844.612,15	0,28	1.844.612,43		
	CP	0,00	0,00	0,00	0,00		
	T	1.844.612,43	1.844.612,15	0,28	1.844.612,43		
2 11 02 09		INTERVENTO 9 - CONFERIMENTI DI CAPITALE					
	RS	1.155.387,57	1.155.387,57	0,00	1.155.387,57		
	CP	0,00	0,00	0,00	0,00		
	T	1.155.387,57	1.155.387,57	0,00	1.155.387,57		
2 11 02 10		INTERVENTO 10 - CONCESSIONI DI CREDITI E ANTICIPAZIONI					
	RS	0,00	0,00	0,00	0,00		
	CP	0,00	0,00	0,00	0,00		
	T	0,00	0,00	0,00	0,00		
	RS	5.759.231,40	3.425.635,47	2.330.770,33	5.756.405,80		
	CP	933.521,45	0,00	914.338,22	914.338,22		
	T	6.692.752,85	3.425.635,47	3.245.108,55	6.670.744,02		
11 03		TOTALE SERVIZIO 2 - FIERE, MERCATI E SERVIZI CONNESSI					
2 11 03 01		INTERVENTO 1 - ACQUISIZIONE DI BENI IMMOBILI					
	RS	1.822,83	0,00	1.822,83	1.822,83		
	CP	0,00	0,00	0,00	0,00		
	T	1.822,83	0,00	1.822,83	1.822,83		
2 11 03 02		INTERVENTO 2 - ESPROPRI E SERVITU' ONEROSE					
	RS	0,00	0,00	0,00	0,00		
	CP	0,00	0,00	0,00	0,00		
	T	0,00	0,00	0,00	0,00		
2 11 03 03		INTERVENTO 3 - ACQUISTO DI BENI SPECIFICI PER REALIZZAZIONI IN ECONOMIA					
	RS	0,00	0,00	0,00	0,00		
	CP	0,00	0,00	0,00	0,00		
	T	0,00	0,00	0,00	0,00		
2 11 03 04		INTERVENTO 4 - UTILIZZO DI BENI DI TERZI PER REALIZZAZIONI IN ECONOMIA					
	RS	0,00	0,00	0,00	0,00		
	CP	0,00	0,00	0,00	0,00		
	T	0,00	0,00	0,00	0,00		
2 11 03 06		INTERVENTO 6 - INCARICHI PROFESSIONALI ESTERNI					
	RS	0,00	0,00	0,00	0,00		
	CP	0,00	0,00	0,00	0,00		
	T	0,00	0,00	0,00	0,00		

GESTIONE DELLE SPESE

COMUNE DI NAPOLI

Esercizio 2013

Pagina 120

01/04/2014

DESCRIZIONE	RS CP T	Residui conservati e Stanziamenti definitivi di bilancio	Conto del Tesoriere	Determinazioni dei residui	Minori residui o Economie		
		Numero di Riferimento allo Svolgimento	Pagamenti	Residui da riportare	Impegni		
			Residui (A)	Residui (B)	Residui (C)	Residui (D=B+C)	E = (+/-) A-D (*)
			Competenza (F)	Competenza (G)	Competenza (H)	Competenza (I=G+H)	L = (+/-) F-I
			Totale (M)	Totale (N)	Residui 31 dicembre (O = C + H)	Impegni 31 dicembre (P=D+I)	
2 11 03 07	INTERVENTO 7 - TRASFERIMENTI DI CAPITALE	RS 0,00 CP 0,00 T 0,00	0,00 0,00 0,00	0,00 0,00 0,00	0,00 0,00 0,00	0,00 0,00 0,00	
2 11 03 08	INTERVENTO 8 - PARTECIPAZIONI AZIONARIE	RS 0,00 CP 0,00 T 0,00	0,00 0,00 0,00	0,00 0,00 0,00	0,00 0,00 0,00	0,00 0,00 0,00	
2 11 03 09	INTERVENTO 9 - CONFERIMENTI DI CAPITALE	RS 0,00 CP 0,00 T 0,00	0,00 0,00 0,00	0,00 0,00 0,00	0,00 0,00 0,00	0,00 0,00 0,00	
2 11 03 10	INTERVENTO 10 - CONCESSIONI DI CREDITI E ANTICIPAZIONI	RS 0,00 CP 0,00 T 0,00	0,00 0,00 0,00	0,00 0,00 0,00	0,00 0,00 0,00	0,00 0,00 0,00	
	TOTALE SERVIZIO 3 - MATTATOIO E SERVIZI CONNESSI	RS 1.822,83 CP 0,00 T 1.822,83	0,00 0,00 0,00	1.822,83 0,00 1.822,83	1.822,83 0,00 1.822,83	0,00 0,00 0,00	
11 04	SERVIZIO 4 - SERVIZI RELATIVI ALL'INDUSTRIA						
2 11 04 01	INTERVENTO 1 - ACQUISIZIONE DI BENI IMMOBILI	RS 0,00 CP 0,00 T 0,00	0,00 0,00 0,00	0,00 0,00 0,00	0,00 0,00 0,00	0,00 0,00 0,00	
2 11 04 02	INTERVENTO 2 - ESPROPRI E SERVITU' ONEROSE	RS 0,00 CP 0,00 T 0,00	0,00 0,00 0,00	0,00 0,00 0,00	0,00 0,00 0,00	0,00 0,00 0,00	
2 11 04 03	INTERVENTO 3 - ACQUISTO DI BENI SPECIFICI PER REALIZZAZIONI IN ECONOMIA	RS 0,00 CP 0,00 T 0,00	0,00 0,00 0,00	0,00 0,00 0,00	0,00 0,00 0,00	0,00 0,00 0,00	
2 11 04 04	INTERVENTO 4 - UTILIZZO DI BENI DI TERZI PER REALIZZAZIONI IN ECQNOMIA	RS 0,00 CP 0,00 T 0,00	0,00 0,00 0,00	0,00 0,00 0,00	0,00 0,00 0,00	0,00 0,00 0,00	
2 11 04 05	INTERVENTO 5 - ACQUISIZIONE DI BENI MOBILI, MACCHINE ED ATTREZZATURE TECNICO-SCIENTIFICHE	RS 0,00 CP 0,00 T 0,00	0,00 0,00 0,00	0,00 0,00 0,00	0,00 0,00 0,00	0,00 0,00 0,00	

GESTIONE DELLE SPESE

COMUNE DI NAPOLI
Esercizio 2013

Pagina 121
01/04/2014

DESCRIZIONE	RS CP T	Residui conservati e Stanziamenti definitivi di bilancio	Numero di Riferimento allo Svolgimento	Conto del Tesoriere	Determinazioni dei residui	Minori residui o Economie	
		Residui (A)		Pagamenti	Residui da riportare		Impegni
		Competenza (F)		Residui (B)	Residui (C)		Residui (D=B+C)
		Totale (M)		Totale (N)	Residui 31 dicembre (O = C + H)		Impegni 31 dicembre (P=D+I)
						E = (+/-) A-D (*)	
						L = (+/-) F-I	
2 11 04 06	RS	0,00		0,00	0,00	0,00	0,00
	CP	0,00		0,00	0,00	0,00	0,00
	T	0,00		0,00	0,00	0,00	0,00
2 11 04 07	RS	0,00		0,00	0,00	0,00	0,00
	CP	0,00		0,00	0,00	0,00	0,00
	T	0,00		0,00	0,00	0,00	0,00
2 11 04 08	RS	0,00		0,00	0,00	0,00	0,00
	CP	0,00		0,00	0,00	0,00	0,00
	T	0,00		0,00	0,00	0,00	0,00
2 11 04 09	RS	0,00		0,00	0,00	0,00	0,00
	CP	0,00		0,00	0,00	0,00	0,00
	T	0,00		0,00	0,00	0,00	0,00
2 11 04 10	RS	0,00		0,00	0,00	0,00	0,00
	CP	0,00		0,00	0,00	0,00	0,00
	T	0,00		0,00	0,00	0,00	0,00
TOTALE SERVIZIO 4 - SERVIZI RELATIVI ALL'INDUSTRIA		0,00		0,00	0,00	0,00	0,00
	CP	0,00		0,00	0,00	0,00	0,00
	T	0,00		0,00	0,00	0,00	0,00
11 05	RS	0,00		0,00	0,00	0,00	0,00
2 11 05 01	RS	604.000,04		2.679,09	601.320,95	604.000,04	0,00
	CP	0,00		0,00	0,00	0,00	0,00
	T	604.000,04		2.679,09	601.320,95	604.000,04	0,00
2 11 05 02	RS	0,00		0,00	0,00	0,00	0,00
	CP	0,00		0,00	0,00	0,00	0,00
	T	0,00		0,00	0,00	0,00	0,00
2 11 05 04	RS	0,00		0,00	0,00	0,00	0,00
	CP	0,00		0,00	0,00	0,00	0,00
	T	0,00		0,00	0,00	0,00	0,00
2 11 05 05	RS	0,00		0,00	0,00	0,00	0,00
	CP	0,00		0,00	0,00	0,00	0,00
	T	0,00		0,00	0,00	0,00	0,00

GESTIONE DELLE SPESE

COMUNE DI NAPOLI

Esercizio 2013

Pagina 122

01/04/2014

DESCRIZIONE	RS CP T	Residui conservati e Stanziamenti definitivi di bilancio	Conto del Tesoriere	Determinazioni dei residui	Impegni	Minori residui o Economie				
		Residui (A)	Pagamenti	Residui da riportare		E = (+/-) A-D (*)				
							Numero di Riferimento allo Svolgimento	Residui (B)	Residui (C)	Residui (D=B+C)
							Competenza (F)	Competenza (G)	Competenza (H)	Competenza (I=G+H)
Totale (M)	Totale (N)	Residui 31 dicembre (O = C + H)	Impegni 31 dicembre (P=D+I)							
2 11 05 06 INTERVENTO 6 - INCARICHI PROFESSIONALI ESTERNI	RS	0,00	0,00	0,00	0,00	0,00				
	CP	0,00	0,00	0,00	0,00	0,00				
	T	0,00	0,00	0,00	0,00	0,00				
2 11 05 07 INTERVENTO 7 - TRASFERIMENTI DI CAPITALE	RS	0,00	0,00	0,00	0,00	0,00				
	CP	0,00	0,00	0,00	0,00	0,00				
	T	0,00	0,00	0,00	0,00	0,00				
2 11 05 09 INTERVENTO 9 - CONFERIMENTI DI CAPITALE	RS	0,00	0,00	0,00	0,00	0,00				
	CP	0,00	0,00	0,00	0,00	0,00				
	T	0,00	0,00	0,00	0,00	0,00				
2 11 05 10 INTERVENTO 10 - CONCESSIONI DI CREDITI E ANTICIPAZIONI	RS	0,00	0,00	0,00	0,00	0,00				
	CP	0,00	0,00	0,00	0,00	0,00				
	T	0,00	0,00	0,00	0,00	0,00				
TOTALE SERVIZIO 5 - SERVIZI RELATIVI AL COMMERCIO	RS	604.000,04	2.679,09	601.320,95	604.000,04	0,00				
	CP	0,00	0,00	0,00	0,00	0,00				
	T	604.000,04	2.679,09	601.320,95	604.000,04	0,00				
11 06 SERVIZIO 6 - SERVIZI RELATIVI ALL'ARTIGIANATO										
2 11 06 01 INTERVENTO 1 - ACQUISIZIONE DI BENI IMMOBILI	RS	372.142,56	0,00	372.142,56	372.142,56	0,00				
	CP	0,00	0,00	0,00	0,00	0,00				
	T	372.142,56	0,00	372.142,56	372.142,56	0,00				
2 11 06 03 INTERVENTO 3 - ACQUISTO DI BENI SPECIFICI PER REALIZZAZIONI IN ECONOMIA	RS	0,00	0,00	0,00	0,00	0,00				
	CP	0,00	0,00	0,00	0,00	0,00				
	T	0,00	0,00	0,00	0,00	0,00				
2 11 06 04 INTERVENTO 4 - UTILIZZO DI BENI DI TERZI PER REALIZZAZIONI IN ECONOMIA	RS	0,00	0,00	0,00	0,00	0,00				
	CP	0,00	0,00	0,00	0,00	0,00				
	T	0,00	0,00	0,00	0,00	0,00				
2 11 06 07 INTERVENTO 7 - TRASFERIMENTI DI CAPITALE	RS	0,00	0,00	0,00	0,00	0,00				
	CP	0,00	0,00	0,00	0,00	0,00				
	T	0,00	0,00	0,00	0,00	0,00				
2 11 06 08 INTERVENTO 8 - PARTECIPAZIONI AZIONARIE	RS	0,00	0,00	0,00	0,00	0,00				
	CP	0,00	0,00	0,00	0,00	0,00				
	T	0,00	0,00	0,00	0,00	0,00				

GESTIONE DELLE SPESE

COMUNE DI NAPOLI

Esercizio 2013

Pagina

123

01/04/2014

DESCRIZIONE	RS CP T	Residui conservati e Stanziamenti definitivi di bilancio	Numero di Riferimento allo Svolgimento	Conto del Tesoriere	Determinazioni dei residui	Minori residui o Economie	
		Residui (A)		Pagamenti	Residui da riportare		Impegni
		Competenza (F)		Residui (B)	Residui (C)		Residui (D=B+C)
		Totale (M)		Competenza (G)	Competenza (H)		Competenza (I=G+H)
				Residui 31 dicembre (O = C + H)	Impegni 31 dicembre (P=D+I)		
						E = (+/-) A-D (*)	
						L = (+/-) F-I	
2 11 06 09	RS	0,00		0,00	0,00	0,00	
	CP	0,00		0,00	0,00	0,00	
	T	0,00		0,00	0,00	0,00	
2 11 06 10	RS	0,00		0,00	0,00	0,00	
	CP	0,00		0,00	0,00	0,00	
	T	0,00		0,00	0,00	0,00	
TOTALE SERVIZIO 6 - SERVIZI RELATIVI ALL'ARTIGIANATO	RS	372.142,56		0,00	372.142,56	372.142,56	
	CP	0,00		0,00	0,00	0,00	
	T	372.142,56		0,00	372.142,56	372.142,56	
11 07 SERVIZIO 7 - SERVIZI RELATIVI ALL'AGRICOLTURA							
2 11 07 01	RS	0,00		0,00	0,00	0,00	
	CP	0,00		0,00	0,00	0,00	
	T	0,00		0,00	0,00	0,00	
2 11 07 02	RS	0,00		0,00	0,00	0,00	
	CP	0,00		0,00	0,00	0,00	
	T	0,00		0,00	0,00	0,00	
2 11 07 03	RS	0,00		0,00	0,00	0,00	
	CP	0,00		0,00	0,00	0,00	
	T	0,00		0,00	0,00	0,00	
2 11 07 04	RS	0,00		0,00	0,00	0,00	
	CP	0,00		0,00	0,00	0,00	
	T	0,00		0,00	0,00	0,00	
2 11 07 05	RS	0,00		0,00	0,00	0,00	
	CP	0,00		0,00	0,00	0,00	
	T	0,00		0,00	0,00	0,00	
2 11 07 06	RS	0,00		0,00	0,00	0,00	
	CP	0,00		0,00	0,00	0,00	
	T	0,00		0,00	0,00	0,00	
2 11 07 07	RS	0,00		0,00	0,00	0,00	
	CP	0,00		0,00	0,00	0,00	
	T	0,00		0,00	0,00	0,00	

GESTIONE DELLE SPESE

COMUNE DI NAPOLI

Esercizio 2013

Pagina 124

01/04/2014

DESCRIZIONE	RS CP T	Residui conservati e Stanziamenti definitivi di bilancio	Numero di Riferimento allo Svolgimento	Conto del Tesoriere	Determinazioni dei residui		Minori residui o Economie
		Residui (A)		Pagamenti	Residui da riportare	Impegni	
				Competenza (F)	Residui (B)	Residui (C)	Residui (D=B+C)
		Totale (M)			Competenza (G)	Competenza (H)	Competenza (I=G+H)
				Totale (N)	Residui 31 dicembre (O = C + H)	Impegni 31 dicembre (P=D+I)	
2 11 07 08 INTERVENTO 8 - PARTECIPAZIONI AZIONARIE	RS	0,00		0,00	0,00	0,00	0,00
	CP	0,00		0,00	0,00	0,00	0,00
	T	0,00		0,00	0,00	0,00	0,00
2 11 07 09 INTERVENTO 9 - CONFERIMENTI DI CAPITALE	RS	0,00		0,00	0,00	0,00	0,00
	CP	0,00		0,00	0,00	0,00	0,00
	T	0,00		0,00	0,00	0,00	0,00
2 11 07 10 INTERVENTO 10 - CONCESSIONI DI CREDITI E ANTICIPAZIONI	RS	0,00		0,00	0,00	0,00	0,00
	CP	0,00		0,00	0,00	0,00	0,00
	T	0,00		0,00	0,00	0,00	0,00
TOTALE SERVIZIO 7 - SERVIZI RELATIVI ALL'AGRICOLTURA	RS	0,00		0,00	0,00	0,00	0,00
	CP	0,00		0,00	0,00	0,00	0,00
	T	0,00		0,00	0,00	0,00	0,00
TOTALE FUNZIONE 11 - SVILUPPO ECONOMICO	RS	7.693.822,03		3.428.314,56	4.262.681,87	7.690.996,43	2.825,60
	CP	983.521,45		0,00	964.338,22	964.338,22	19.183,23
	T	8.677.343,48		3.428.314,56	5.227.020,09	8.655.334,65	
12 FUNZIONE 12 - SERVIZI PRODUTTIVI							
12 01 SERVIZIO 1 - DISTRIBUZIONE GAS							
2 12 01 01 INTERVENTO 1 - ACQUISIZIONE DI BENI IMMOBILI	RS	0,00		0,00	0,00	0,00	0,00
	CP	0,00		0,00	0,00	0,00	0,00
	T	0,00		0,00	0,00	0,00	0,00
2 12 01 02 INTERVENTO 2 - ESPROPRI E SERVITU' ONEROSE	RS	0,00		0,00	0,00	0,00	0,00
	CP	0,00		0,00	0,00	0,00	0,00
	T	0,00		0,00	0,00	0,00	0,00
2 12 01 03 INTERVENTO 3 - ACQUISTO DI BENI SPECIFICI PER REALIZZAZIONI IN ECONOMIA	RS	0,00		0,00	0,00	0,00	0,00
	CP	0,00		0,00	0,00	0,00	0,00
	T	0,00		0,00	0,00	0,00	0,00
2 12 01 04 INTERVENTO 4 - UTILIZZO DI BENI DI TERZI PER REALIZZAZIONI IN ECONOMIA	RS	0,00		0,00	0,00	0,00	0,00
	CP	0,00		0,00	0,00	0,00	0,00
	T	0,00		0,00	0,00	0,00	0,00
2 12 01 05 INTERVENTO 5 - ACQUISIZIONE DI BENI MOBILI, MACCHINE ED ATTREZZATURE TECNICO-SCIENTIFICHE	RS	0,00		0,00	0,00	0,00	0,00
	CP	0,00		0,00	0,00	0,00	0,00
	T	0,00		0,00	0,00	0,00	0,00

GESTIONE DELLE SPESE

COMUNE DI NAPOLI

Esercizio 2013

Pagina 125

01/04/2014

DESCRIZIONE	RS CP T	Residui conservati e Stanziamenti definitivi di bilancio	Numero di Riferimento allo Svolgimento	Conto del Tesoriere	Determinazioni dei residui	Impegni	Minori residui o Economie	
		Residui (A)		Pagamenti	Residui da riportare		E = (+/-) A-D (*)	
		Competenza (F)		Residui (B)	Residui (C)			Residui (D=B+C)
		Totale (M)		Competenza (G)	Competenza (H)			Competenza (I=G+H)
		Totale (N)	Residui 31 dicembre (O = C + H)	Impegni 31 dicembre (P=D+I)				
2 12 01 06 INTERVENTO 6 - INCARICHI PROFESSIONALI ESTERNI	RS	0,00		0,00	0,00	0,00	0,00	
	CP	0,00		0,00	0,00	0,00	0,00	
	T	0,00		0,00	0,00	0,00	0,00	
2 12 01 07 INTERVENTO 7 - TRASFERIMENTI DI CAPITALE	RS	0,00		0,00	0,00	0,00	0,00	
	CP	0,00		0,00	0,00	0,00	0,00	
	T	0,00		0,00	0,00	0,00	0,00	
2 12 01 08 INTERVENTO 8 - PARTECIPAZIONI AZIONARIE	RS	0,00		0,00	0,00	0,00	0,00	
	CP	0,00		0,00	0,00	0,00	0,00	
	T	0,00		0,00	0,00	0,00	0,00	
2 12 01 09 INTERVENTO 9 - CONFERIMENTI DI CAPITALE	RS	0,00		0,00	0,00	0,00	0,00	
	CP	0,00		0,00	0,00	0,00	0,00	
	T	0,00		0,00	0,00	0,00	0,00	
2 12 01 10 INTERVENTO 10 - CONCESSIONI DI CREDITI E ANTICIPAZIONI	RS	0,00		0,00	0,00	0,00	0,00	
	CP	0,00		0,00	0,00	0,00	0,00	
	T	0,00		0,00	0,00	0,00	0,00	
TOTALE SERVIZIO 1 - DISTRIBUZIONE GAS	RS	0,00		0,00	0,00	0,00	0,00	
	CP	0,00		0,00	0,00	0,00	0,00	
	T	0,00		0,00	0,00	0,00	0,00	
12 02 SERVIZIO 2 - CENTRALE DEL LATTE								
2 12 02 01 INTERVENTO 1 - ACQUISIZIONE DI BENI IMMOBILI	RS	0,00		0,00	0,00	0,00	0,00	
	CP	0,00		0,00	0,00	0,00	0,00	
	T	0,00		0,00	0,00	0,00	0,00	
2 12 02 02 INTERVENTO 2 - ESPROPRI E SERVITU' ONEROSE	RS	0,00		0,00	0,00	0,00	0,00	
	CP	0,00		0,00	0,00	0,00	0,00	
	T	0,00		0,00	0,00	0,00	0,00	
2 12 02 03 INTERVENTO 3 - ACQUISTO DI BENI SPECIFICI PER REALIZZAZIONI IN ECONOMIA	RS	0,00		0,00	0,00	0,00	0,00	
	CP	0,00		0,00	0,00	0,00	0,00	
	T	0,00		0,00	0,00	0,00	0,00	
2 12 02 04 INTERVENTO 4 - UTILIZZO DI BENI DI TERZI PER REALIZZAZIONI IN ECONOMIA	RS	0,00		0,00	0,00	0,00	0,00	
	CP	0,00		0,00	0,00	0,00	0,00	
	T	0,00		0,00	0,00	0,00	0,00	

GESTIONE DELLE SPESE

COMUNE DI NAPOLI
Esercizio 2013

Pagina 126
01/04/2014

DESCRIZIONE	RS CP T	Residui conservati e Stanziamenti definitivi di bilancio	Numero di Riferimento allo Svolgimento	Conto del Tesoriere	Determinazioni dei residui	Minori residui o Economie	
		Residui (A)		Pagamenti	Residui da riportare		Impegni
		Competenza (F)		Residui (B)	Residui (C)		Residui (D=B+C)
		Totale (M)		Competenza (G)	Competenza (H)		Competenza (I=G+H)
				Residui 31 dicembre (O = C + H)	Impegni 31 dicembre (P=D+I)	E = (+/-) A-D (*)	
				Totale (N)		L = (+/-) F-I	
2 12 02 05	RS	0,00		0,00	0,00	0,00	
	CP	0,00		0,00	0,00	0,00	
	T	0,00		0,00	0,00	0,00	
2 12 02 06	RS	0,00		0,00	0,00	0,00	
	CP	0,00		0,00	0,00	0,00	
	T	0,00		0,00	0,00	0,00	
2 12 02 07	RS	0,00		0,00	0,00	0,00	
	CP	0,00		0,00	0,00	0,00	
	T	0,00		0,00	0,00	0,00	
2 12 02 08	RS	0,00		0,00	0,00	0,00	
	CP	0,00		0,00	0,00	0,00	
	T	0,00		0,00	0,00	0,00	
2 12 02 09	RS	0,00		0,00	0,00	0,00	
	CP	0,00		0,00	0,00	0,00	
	T	0,00		0,00	0,00	0,00	
TOTALE SERVIZIO 2 - CENTRALE DEL LATTE		RS	0,00	0,00	0,00	0,00	
		CP	0,00	0,00	0,00	0,00	
		T	0,00	0,00	0,00	0,00	
12 03	RS	0,00		0,00	0,00	0,00	
2 12 03 01	CP	0,00		0,00	0,00	0,00	
	T	0,00		0,00	0,00	0,00	
2 12 03 02	RS	0,00		0,00	0,00	0,00	
	CP	0,00		0,00	0,00	0,00	
	T	0,00		0,00	0,00	0,00	
2 12 03 03	RS	0,00		0,00	0,00	0,00	
	CP	0,00		0,00	0,00	0,00	
	T	0,00		0,00	0,00	0,00	
2 12 03 04	RS	0,00		0,00	0,00	0,00	
	CP	0,00		0,00	0,00	0,00	
	T	0,00		0,00	0,00	0,00	

GESTIONE DELLE SPESE

COMUNE DI NAPOLI

Esercizio 2013

Pagina 127

01/04/2014

DESCRIZIONE	RS CP T	Residui conservati e Stanziamenti definitivi di bilancio	Numero di Riferimento allo Svolgimento	Conto del Tesoriere	Determinazioni dei residui	Minori residui o Economie	
		Residui (A)		Pagamenti	Residui da riportare		Impegni
		Competenza (F)		Residui (B)	Residui (C)		Residui (D=B+C)
		Totale (M)		Totale (N)	Residui 31 dicembre (O = C + H)		Impegni 31 dicembre (P=D+I)
						E = (+/-) A-D (*)	
						L = (+/-) F-I	
2 12 03 05 INTERVENTO 5 - ACQUISIZIONE DI BENI MOBILI, MACCHINE ED ATTREZZATURE TECNICO-SCIENTIFICHE	RS	0,00		0,00	0,00	0,00	0,00
	CP	0,00		0,00	0,00	0,00	0,00
	T	0,00		0,00	0,00	0,00	0,00
2 12 03 06 INTERVENTO 6 - INCARICHI PROFESSIONALI ESTERNI	RS	0,00		0,00	0,00	0,00	0,00
	CP	0,00		0,00	0,00	0,00	0,00
	T	0,00		0,00	0,00	0,00	0,00
2 12 03 07 INTERVENTO 7 - TRASFERIMENTI DI CAPITALE	RS	0,00		0,00	0,00	0,00	0,00
	CP	0,00		0,00	0,00	0,00	0,00
	T	0,00		0,00	0,00	0,00	0,00
2 12 03 08 INTERVENTO 8 - PARTECIPAZIONI AZIONARIE	RS	0,00		0,00	0,00	0,00	0,00
	CP	0,00		0,00	0,00	0,00	0,00
	T	0,00		0,00	0,00	0,00	0,00
2 12 03 09 INTERVENTO 9 - CONFERIMENTI DI CAPITALE	RS	0,00		0,00	0,00	0,00	0,00
	CP	0,00		0,00	0,00	0,00	0,00
	T	0,00		0,00	0,00	0,00	0,00
2 12 03 10 INTERVENTO 10 - CONCESSIONI DI CREDITI E ANTICIPAZIONI	RS	0,00		0,00	0,00	0,00	0,00
	CP	0,00		0,00	0,00	0,00	0,00
	T	0,00		0,00	0,00	0,00	0,00
TOTALE SERVIZIO 3 - DISTRIBUZIONE ENERGIA ELETTRICA	RS	0,00		0,00	0,00	0,00	0,00
	CP	0,00		0,00	0,00	0,00	0,00
	T	0,00		0,00	0,00	0,00	0,00
12 04 SERVIZIO 4 - TELERISCALDAMENTO							
2 12 04 01 INTERVENTO 1 - ACQUISIZIONE DI BENI IMMOBILI	RS	0,00		0,00	0,00	0,00	0,00
	CP	0,00		0,00	0,00	0,00	0,00
	T	0,00		0,00	0,00	0,00	0,00
2 12 04 02 INTERVENTO 2 - ESPROPRI E SERVITU' ONEROSE	RS	0,00		0,00	0,00	0,00	0,00
	CP	0,00		0,00	0,00	0,00	0,00
	T	0,00		0,00	0,00	0,00	0,00
2 12 04 03 INTERVENTO 3 - ACQUISTO DI BENI SPECIFICI PER REALIZZAZIONI IN ECONOMIA	RS	0,00		0,00	0,00	0,00	0,00
	CP	0,00		0,00	0,00	0,00	0,00
	T	0,00		0,00	0,00	0,00	0,00

GESTIONE DELLE SPESE

COMUNE DI NAPOLI

Esercizio 2013

Pagina 128

01/04/2014

DESCRIZIONE	RS CP T	Residui conservati e Stanziamenti definitivi di bilancio	Numero di Riferimento allo Svolgimento	Conto del Tesoriere	Determinazioni dei residui	Minori residui o Economie		
				Pagamenti	Residui da riportare	Impegni		
				Residui (A)	Residui (B)	Residui (C)	Residui (D=B+C)	E = (+/-) A-D (*)
				Competenza (F)	Competenza (G)	Competenza (H)	Competenza (I=G+H)	L = (+/-) F-I
Totale (M)		Totale (N)	Residui 31 dicembre (O = C + H)	Impegni 31 dicembre (P=D+I)				
2 12 04 04 INTERVENTO 4 - UTILIZZO DI BENI DI TERZI PER REALIZZAZIONI IN ECONOMIA	RS	0,00		0,00	0,00	0,00		
	CP	0,00		0,00	0,00	0,00		
	T	0,00		0,00	0,00	0,00		
2 12 04 05 INTERVENTO 5 - ACQUISIZIONE DI BENI MOBILI, MACCHINE ED ATTREZZATURE TECNICO-SCIENTIFICHE	RS	0,00		0,00	0,00	0,00		
	CP	0,00		0,00	0,00	0,00		
	T	0,00		0,00	0,00	0,00		
2 12 04 06 INTERVENTO 6 - INCARICHI PROFESSIONALI ESTERNI	RS	0,00		0,00	0,00	0,00		
	CP	0,00		0,00	0,00	0,00		
	T	0,00		0,00	0,00	0,00		
2 12 04 07 INTERVENTO 7 - TRASFERIMENTI DI CAPITALE	RS	0,00		0,00	0,00	0,00		
	CP	0,00		0,00	0,00	0,00		
	T	0,00		0,00	0,00	0,00		
2 12 04 08 INTERVENTO 8 - PARTECIPAZIONI AZIONARIE	RS	0,00		0,00	0,00	0,00		
	CP	0,00		0,00	0,00	0,00		
	T	0,00		0,00	0,00	0,00		
2 12 04 09 INTERVENTO 9 - CONFERIMENTI DI CAPITALE	RS	0,00		0,00	0,00	0,00		
	CP	0,00		0,00	0,00	0,00		
	T	0,00		0,00	0,00	0,00		
2 12 04 10 INTERVENTO 10 - CONCESSIONI DI CREDITI E ANTICIPAZIONI	RS	0,00		0,00	0,00	0,00		
	CP	0,00		0,00	0,00	0,00		
	T	0,00		0,00	0,00	0,00		
TOTALE SERVIZIO 4 - TELERISCALDAMENTO	RS	0,00		0,00	0,00	0,00		
	CP	0,00		0,00	0,00	0,00		
	T	0,00		0,00	0,00	0,00		
12 05 SERVIZIO 5 - FARMACIE								
2 12 05 01 INTERVENTO 1 - ACQUISIZIONE DI BENI IMMOBILI	RS	0,00		0,00	0,00	0,00		
	CP	0,00		0,00	0,00	0,00		
	T	0,00		0,00	0,00	0,00		
2 12 05 02 INTERVENTO 2 - ESPROPRI E SERVITU' ONEROSE	RS	0,00		0,00	0,00	0,00		
	CP	0,00		0,00	0,00	0,00		
	T	0,00		0,00	0,00	0,00		

GESTIONE DELLE SPESE

COMUNE DI NAPOLI

Esercizio 2013

Pagina 129

01/04/2014

DESCRIZIONE	RS CP T	Residui conservati e Stanziamenti definitivi di bilancio	Numero di Riferimento allo Svolgimento	Conto del Tesoriere	Determinazioni dei residui		Minori residui o Economie
		Residui (A)		Pagamenti	Residui da riportare	Impegni	
		Competenza (F)		Residui (B)	Residui (C)	Residui (D=B+C)	
		Totale (M)		Competenza (G)	Competenza (H)	Competenza (I=G+H)	E = (+/-) A-D (*)
				Totale (N)	Residui 31 dicembre (O = C + H)	Impegni 31 dicembre (P=D+I)	L = (+/-) F-I
2 12 05 03 INTERVENTO 3 - ACQUISTO DI BENI SPECIFICI PER REALIZZAZIONI IN ECONOMIA	RS	0,00		0,00	0,00	0,00	0,00
	CP	0,00		0,00	0,00	0,00	0,00
	T	0,00		0,00	0,00	0,00	0,00
2 12 05 04 INTERVENTO 4 - UTILIZZO DI BENI DI TERZI PER REALIZZAZIONI IN ECONOMIA	RS	0,00		0,00	0,00	0,00	0,00
	CP	0,00		0,00	0,00	0,00	0,00
	T	0,00		0,00	0,00	0,00	0,00
2 12 05 05 INTERVENTO 5 - ACQUISIZIONE DI BENI MOBILI, MACCHINE ED ATTREZZATURE TECNICO-SCIENTIFICHE	RS	0,00		0,00	0,00	0,00	0,00
	CP	0,00		0,00	0,00	0,00	0,00
	T	0,00		0,00	0,00	0,00	0,00
2 12 05 06 INTERVENTO 6 - INCARICHI PROFESSIONALI ESTERNI	RS	0,00		0,00	0,00	0,00	0,00
	CP	0,00		0,00	0,00	0,00	0,00
	T	0,00		0,00	0,00	0,00	0,00
2 12 05 07 INTERVENTO 7 - TRASFERIMENTI DI CAPITALE	RS	0,00		0,00	0,00	0,00	0,00
	CP	0,00		0,00	0,00	0,00	0,00
	T	0,00		0,00	0,00	0,00	0,00
2 12 05 08 INTERVENTO 8 - PARTECIPAZIONI AZIONARIE	RS	0,00		0,00	0,00	0,00	0,00
	CP	0,00		0,00	0,00	0,00	0,00
	T	0,00		0,00	0,00	0,00	0,00
2 12 05 09 INTERVENTO 9 - CONFERIMENTI DI CAPITALE	RS	0,00		0,00	0,00	0,00	0,00
	CP	0,00		0,00	0,00	0,00	0,00
	T	0,00		0,00	0,00	0,00	0,00
2 12 05 10 INTERVENTO 10 - CONCESSIONI DI CREDITI E ANTICIPAZIONI	RS	0,00		0,00	0,00	0,00	0,00
	CP	0,00		0,00	0,00	0,00	0,00
	T	0,00		0,00	0,00	0,00	0,00
TOTALE SERVIZIO 5 - FARMACIE	RS	0,00		0,00	0,00	0,00	0,00
	CP	0,00		0,00	0,00	0,00	0,00
	T	0,00		0,00	0,00	0,00	0,00
12 06 SERVIZIO 6 - ALTRI SERVIZI PRODUTTIVI							
2 12 06 01 INTERVENTO 1 - ACQUISIZIONE DI BENI IMMOBILI	RS	0,00		0,00	0,00	0,00	0,00
	CP	0,00		0,00	0,00	0,00	0,00
	T	0,00		0,00	0,00	0,00	0,00

GESTIONE DELLE SPESE

COMUNE DI NAPOLI
Esercizio 2013

Pagina 130

01/04/2014

DESCRIZIONE	RS CP T	Residui conservati e Stanziamenti definitivi di bilancio	Numero di Riferimento allo Svolgimento	Conto del Tesoriere	Determinazioni dei residui	Impegni	Minori residui o Economie	
				Pagamenti	Residui da riportare		E = (+/-) A-D (*)	
				Residui (B)	Residui (C)			Residui (D=B+C)
				Competenza (G)	Competenza (H)			Competenza (I=G+H)
Totale (M)	Totale (N)	Residui 31 dicembre (O = C + H)	Impegni 31 dicembre (P=D+I)					
2 12 06 02 INTERVENTO 2 - ESPROPRI E SERVITU' ONEROSE	RS	0,00		0,00	0,00	0,00	0,00	
	CP	0,00		0,00	0,00	0,00	0,00	
	T	0,00		0,00	0,00	0,00	0,00	
2 12 06 03 INTERVENTO 3 - ACQUISTO DI BENI SPECIFICI PER REALIZZAZIONI IN ECONOMIA	RS	0,00		0,00	0,00	0,00	0,00	
	CP	0,00		0,00	0,00	0,00	0,00	
	T	0,00		0,00	0,00	0,00	0,00	
2 12 06 04 INTERVENTO 4 - UTILIZZO DI BENI DI TERZI PER REALIZZAZIONI IN ECONOMIA	RS	0,00		0,00	0,00	0,00	0,00	
	CP	0,00		0,00	0,00	0,00	0,00	
	T	0,00		0,00	0,00	0,00	0,00	
2 12 06 05 INTERVENTO 5 - ACQUISIZIONE DI BENI MOBILI, MACCHINE ED ATTREZZATURE TECNICO-SCIENTIFICHE	RS	0,00		0,00	0,00	0,00	0,00	
	CP	0,00		0,00	0,00	0,00	0,00	
	T	0,00		0,00	0,00	0,00	0,00	
2 12 06 06 INTERVENTO 6 - INCARICHI PROFESSIONALI ESTERNI	RS	0,00		0,00	0,00	0,00	0,00	
	CP	0,00		0,00	0,00	0,00	0,00	
	T	0,00		0,00	0,00	0,00	0,00	
2 12 06 07 INTERVENTO 7 - TRASFERIMENTI DI CAPITALE	RS	0,00		0,00	0,00	0,00	0,00	
	CP	0,00		0,00	0,00	0,00	0,00	
	T	0,00		0,00	0,00	0,00	0,00	
2 12 06 08 INTERVENTO 8 - PARTECIPAZIONI AZIONARIE	RS	0,00		0,00	0,00	0,00	0,00	
	CP	0,00		0,00	0,00	0,00	0,00	
	T	0,00		0,00	0,00	0,00	0,00	
2 12 06 10 INTERVENTO 10 - CONCESSIONI DI CREDITI E ANTICIPAZIONI	RS	0,00		0,00	0,00	0,00	0,00	
	CP	0,00		0,00	0,00	0,00	0,00	
	T	0,00		0,00	0,00	0,00	0,00	
TOTALE SERVIZIO 6 - ALTRI SERVIZI PRODUTTIVI	RS	0,00		0,00	0,00	0,00	0,00	
	CP	0,00		0,00	0,00	0,00	0,00	
	T	0,00		0,00	0,00	0,00	0,00	
TOTALE FUNZIONE 12 - SERVIZI PRODUTTIVI	RS	0,00		0,00	0,00	0,00	0,00	
	CP	0,00		0,00	0,00	0,00	0,00	
	T	0,00		0,00	0,00	0,00	0,00	

GESTIONE DELLE SPESE

COMUNE DI NAPOLI
Esercizio 2013

Pagina 131

01/04/2014

DESCRIZIONE	RS	Residui conservati e Stanziamenti definitivi di bilancio	Numero di Riferimento allo Svolgimento	Conto del Tesoriere	Determinazioni dei residui	Impegni	Minori residui o Economie	
		Residui (A)		Pagamenti	Residui da riportare			Residui (D=B+C)
				Residui (B)	Residui (C)			
				Competenza (F)	Competenza (G)			
T	Totale (M)	Totale (N)	Residui 31 dicembre (O = C + H)	Impegni 31 dicembre (P=D+I)	E = (+/-) A-D (*)	L = (+/-) F-I		
TOTALE TITOLO II	RS	1.474.418.884,31		246.286.512,22	1.219.005.878,83	1.465.292.391,05	9.126.493,26	
	CP	1.295.012.949,56		111.711.379,10	409.317.534,95	521.028.914,05	773.984.035,51	
	T	2.769.431.833,87		357.997.891,32	1.628.323.413,78	1.986.321.305,10		

GESTIONE DELLE SPESE

COMUNE DI NAPOLI

Esercizio 2013

Pagina

132

01/04/2014

DESCRIZIONE	RS CP T	Residui conservati e stanziamenti definitivi di bilancio	Numero di Riferimento allo Svolgimento	Conto del Tesoriere	Determinazioni dei residui	Minori residui o Economie	
		Residui (A)		Pagamenti	Residui da riportare	Impegni	E = (+/-) A-D (*)
		Competenza (F)		Residui (B)	Residui (C)	Residui (D=B+C)	
		Totale (M)		Competenza (G)	Competenza (H)	Competenza (I=G+H)	L = (+/-) F-I
		Totale (N)	Residui 31 dicembre (O = C + H)	Impegni 31 dicembre (P=D+I)			
3 TITOLO III - SPESE PER RIMBORSO DI PRESTITI							
01 FUNZIONE 1 - AMMINISTRAZIONE, GESTIONE E CONTROLLO							
01 03 SERVIZIO 3 - GESTIONE ECONOMICA, FINANZIARIA, PROGRAMMAZIONE, PROVVEDITORATO E CONTROLLO DI GESTIONE							
3 01 03 01 INTERVENTO 1 - RIMBORSO PER ANTICIPAZIONI DI CASSA	RS CP T	0,00 500.000.000,00 500.000.000,00		0,00 0,00 0,00	0,00 0,00 0,00	0,00 500.000.000,00 0,00	
3 01 03 02 INTERVENTO 2 - RIMBORSO DI FINANZIAMENTI A BREVE TERMINE	RS CP T	102.500,00 102.000,00 204.500,00		0,00 0,00 0,00	102.500,00 1.685,10 104.185,10	0,00 100.314,90 104.185,10	
3 01 03 03 INTERVENTO 3 - RIMBORSO DI QUOTA CAPITALE DI MUTUI E PRESTITI	RS CP T	0,00 865.527.139,53 865.527.139,53		0,00 49.609.424,60 49.609.424,60	0,00 651.886.558,25 651.886.558,25	0,00 701.495.982,85 701.495.982,85	
3 01 03 04 INTERVENTO 4 - RIMBORSO DI PRESTITI OBBLIGAZIONARI	RS CP T	0,00 7.020.000,00 7.020.000,00		0,00 7.020.000,00 7.020.000,00	0,00 0,00 0,00	0,00 7.020.000,00 7.020.000,00	
TOTALE SERVIZIO 3 - GESTIONE ECONOMICA, FINANZIARIA, PROGRAMMAZIONE, PROVVEDITORATO E CONTROLLO DI GESTIONE	RS CP T	102.500,00 1.372.649.139,53 1.372.751.639,53		0,00 56.629.424,60 56.629.424,60	102.500,00 651.888.243,35 651.990.743,35	102.500,00 708.517.667,95 708.620.167,95	
TOTALE FUNZIONE 1 - AMMINISTRAZIONE, GESTIONE E CONTROLLO	RS CP T	102.500,00 1.372.649.139,53 1.372.751.639,53		0,00 56.629.424,60 56.629.424,60	102.500,00 651.888.243,35 651.990.743,35	102.500,00 708.517.667,95 708.620.167,95	
TOTALE TITOLO III	RS CP T	102.500,00 1.372.649.139,53 1.372.751.639,53		0,00 56.629.424,60 56.629.424,60	102.500,00 651.888.243,35 651.990.743,35	102.500,00 708.517.667,95 708.620.167,95	

GESTIONE DELLE SPESE

COMUNE DI NAPOLI

Esercizio 2013

Pagina 133

01/04/2014

DESCRIZIONE	RS	Residui conservati e Stanziamenti definitivi di bilancio	Numero di Riferimento allo Svolgimento	Conto del Tesoriere	Determinazioni dei residui		Minori residui o Economie
		Residui (A)		Pagamenti	Residui da riportare	Impegni	E = (+/-) A-D (*)
				Residui (B)	Residui (C)	Residui (D=B+C)	
				Competenza (F)	Competenza (G)	Competenza (H)	
T	Totale (M)	Totale (N)	Residui 31 dicembre (O = C + H)	Impegni 31 dicembre (P=D+I)			
4		TITOLO IV - SPESE DERIVANTI DA SERVIZI PER CONTO DI TERZI					
4 00 0001	4 01	RITENUTE PREVIDENZIALI E ASSISTENZIALI AL PERSONALE					
	RS	6.562,33		0,00	6.562,32	6.562,32	0,01
	CP	48.627.500,00		28.691.317,30	5.458,09	28.696.775,39	19.930.724,61
	T	48.634.062,33		28.691.317,30	12.020,41	28.703.337,71	
4 00 0002	4 02	RITENUTE ERARIALI					
	RS	8.231.789,54		7.432.178,55	799.364,71	8.231.543,26	246,28
	CP	81.068.434,07		43.077.593,76	7.119.984,32	50.197.578,08	30.870.855,99
	T	89.300.223,61		50.509.772,31	7.919.349,03	58.429.121,34	
4 00 0003	4 03	ALTRE RITENUTE AL PERSONALE PER CONTO DI TERZI					
	RS	1.954.116,10		1.454.452,65	497.933,37	1.952.386,02	1.730,08
	CP	23.465.000,00		16.462.639,31	199.599,50	16.662.238,81	6.802.761,19
	T	25.419.116,10		17.917.091,96	697.532,87	18.614.624,83	
4 00 0004	4 04	RESTITUZIONE DI DEPOSITI CAUZIONALI					
	RS	1.113.879,85		24.010,89	1.088.133,36	1.112.144,25	1.735,60
	CP	819.000,00		0,00	20,25	20,25	818.979,75
	T	1.932.879,85		24.010,89	1.088.153,61	1.112.164,50	
4 00 0005	4 05	SPESE PER SERVIZI PER CONTO DI TERZI					
	RS	18.515.944,97		5.604.099,20	12.417.827,11	18.021.926,31	494.018,66
	CP	40.964.284,05		7.926.255,28	9.454.911,76	17.381.167,04	23.583.117,01
	T	59.480.229,02		13.530.354,48	21.872.738,87	35.403.093,35	
4 00 0006	4 06	ANTICIPAZIONE DI FONDI PER IL SERVIZIO ECONOMATO					
	RS	542.364,64		0,00	254.118,51	254.118,51	288.246,13
	CP	4.360.000,00		2.267.874,56	55.494,44	2.323.369,00	2.036.631,00
	T	4.902.364,64		2.267.874,56	309.612,95	2.577.487,51	
4 00 0007	4 07	RESTITUZIONE DI DEPOSITI PER SPESE CONTRATTUALI					
	RS	621.734,57		371.257,53	250.477,04	621.734,57	0,00
	CP	1.750.000,00		0,00	591.459,17	591.459,17	1.158.540,83
	T	2.371.734,57		371.257,53	841.936,21	1.213.193,74	
TOTALE TITOLO IV							
	RS	30.986.392,00		14.885.998,82	15.314.416,42	30.200.415,24	785.976,76
	CP	201.054.218,12		98.425.680,21	17.426.927,53	115.852.607,74	85.201.610,38
	T	232.040.610,12		113.311.679,03	32.741.343,95	146.053.022,98	

RIEPILOGO GENERALE DELLE SPESE

COMUNE DI NAPOLI
Esercizio 2013

Pagina 134

01/04/2014

DESCRIZIONE	RS CP T	Residui conservati e Stanziamenti definitivi di bilancio	Conto del Tesoriere	Determinazioni dei residui	Minori residui o Economie		
		Numero di Riferimento allo Svolgimento	Pagamenti	Residui da riportare	Impegni		
			Residui (A)	Residui (B)	Residui (C)	Residui (D=B+C)	E = (+/-) A-D (*)
			Competenza (F)	Competenza (G)	Competenza (H)	Competenza (I=G+H)	L = (+/-) F-I
Totale (M)	Totale (N)	Residui 31 dicembre (O = C + H)	Impegni 31 dicembre (P=D+I)				
TITOLO I - SPESE CORRENTI	RS	1.840.378.158,63	1.033.251.774,20	787.925.885,59	1.821.177.659,79	19.200.498,84	
	CP	1.421.653.938,03	544.541.621,68	698.583.264,98	1.243.124.886,66	178.529.051,37	
	T	3.262.032.096,66	1.577.793.395,88	1.486.509.150,57	3.064.302.546,45		
TITOLO II - SPESE IN CONTO CAPITALE	RS	1.474.418.884,31	246.286.512,22	1.219.005.878,83	1.465.292.391,05	9.126.493,26	
	CP	1.295.012.949,56	111.711.379,10	409.317.534,95	521.028.914,05	773.984.035,51	
	T	2.769.431.833,87	357.997.891,32	1.628.323.413,78	1.986.321.305,10		
TITOLO III - SPESE PER RIMBORSO DI PRESTITI	RS	102.500,00	0,00	102.500,00	102.500,00	0,00	
	CP	1.372.649.139,53	56.629.424,60	651.888.243,35	708.517.667,95	664.131.471,58	
	T	1.372.751.639,53	56.629.424,60	651.990.743,35	708.620.167,95		
TITOLO IV - SPESE DERIVANTI DA SERVIZI PER CONTO DI TERZI	RS	30.986.392,00	14.885.998,82	15.314.416,42	30.200.415,24	785.976,76	
	CP	201.054.218,12	98.425.680,21	17.426.927,53	115.852.607,74	85.201.610,38	
	T	232.040.610,12	113.311.679,03	32.741.343,95	146.053.022,98		
Totale generale	RS	3.345.885.934,94	1.294.424.285,24	2.022.348.680,84	3.316.772.966,08	29.112.968,86	
	CP	4.290.370.245,24	811.308.105,59	1.777.215.970,81	2.588.524.076,40	1.701.846.168,84	
	T	7.636.256.180,18	2.105.732.390,83	3.799.564.651,65	5.905.297.042,48		
DISAVANZO DI AMMINISTRAZIONE -	RS	0,00	0,00	0,00	0,00	0,00	
	CP	31.000.000,00	0,00	0,00	0,00	31.000.000,00	
	T	31.000.000,00	0,00	0,00	0,00		
DISAVANZO DI AMMINISTRAZIONE -	RS	0,00	0,00	0,00	0,00	0,00	
	CP	0,00	0,00	0,00	0,00	0,00	
	T	0,00	0,00	0,00	0,00	0,00	
TOTALE GENERALE DELLA SPESA	RS	3.345.885.934,94	1.294.424.285,24	2.022.348.680,84	3.316.772.966,08	29.112.968,86	
	CP	4.321.370.245,24	811.308.105,59	1.777.215.970,81	2.588.524.076,40	1.732.846.168,84	
	T	7.667.256.180,18	2.105.732.390,83	3.799.564.651,65	5.905.297.042,48		



Direzione Centrale Servizi Finanziari

RENDICONTO GESTIONE 2013

CONTO DEL BILANCIO 2013

**FUNZIONI DELEGATE DALLA REGIONE
UTILIZZO DI CONTRIBUTI E TRASFERIMENTI
DA PARTE DI ORGANISMI COMUNITARI E
INTERNAZIONALI**

FUNZIONI DELEGATE DALLA REGIONE

COMUNE DI NAPOLI

Pag. 1

ESERCIZIO 2013

01/04/2014

FUNZIONI DELEGATE 2013	DESCRIZIONE	Residui conservati e stanziamenti definitivi di bilancio		Conto del Tesoriere	Determinazioni dei residui		Maggiori o Minori entrate							
		RS	Residui (A)		Riscossioni	Residui da riportare		Accertamenti						
									CP	Competenza (F)	Residui (B)	Residui (C)	Residui (D=B+C)	E = (+/-) A-D (*)
				Totale (N)	Residui 31 dicembre (O = C + H)	Accertamenti 31 dic. (P = D + I)								
PARTE PRIMA - ENTRATA														
TITOLO II - ENTRATE DERIVANTI DA CONTRIBUTI E TRASFERIMENTI CORRENTI DELLO STATO, DELLE REGIONI E DI ALTRI ENTI PUBBLICI ANCHE IN RAPPORTO ALL' ESERCIZIO DI FUNZIONI DELEGATE DALLA REGIONE														
2 03 CATEGORIA 3 - CONTRIBUTI E TRASFERIMENTI DALLA REGIONE PER FUNZIONI DELEGATE														
Codice Mecc.:	2030500	RS	2.939.585,00	0,00	2.939.585,00	2.939.585,00	0,00							
500 - TRASFERIMENTI REG.LI PER ASSISTENZA SCOLASTICA E DIRITTO ALLO STUDIO		CP	6.417.731,00	0,00	0,00	0,00	-6.417.731,00							
		T	9.357.316,00	0,00	2.939.585,00	2.939.585,00								
Codice Mecc.:	2030520	RS	0,00	0,00	0,00	0,00	0,00							
520 - TRASFERIMENTI PER ALTRE FUNZIONI DELEGATE		CP	2.000,00	0,00	0,00	0,00	-2.000,00							
		T	2.000,00	0,00	0,00	0,00								
TOTALE CATEGORIA 3 - TRASFERIMENTI DALLA REGIONE PER FUNZIONI DELEGATE		RS	2.939.585,00	0,00	2.939.585,00	2.939.585,00	0,00							
		CP	6.419.731,00	0,00	0,00	0,00	-6.419.731,00							
		T	9.359.316,00	0,00	2.939.585,00	2.939.585,00								
TOTALE TITOLO II		RS	2.939.585,00	0,00	2.939.585,00	2.939.585,00	0,00							
		CP	6.419.731,00	0,00	0,00	0,00	-6.419.731,00							
		T	9.359.316,00	0,00	2.939.585,00	2.939.585,00								
TOTALE ENTRATE		RS	2.939.585,00	0,00	2.939.585,00	2.939.585,00	0,00							
		CP	6.419.731,00	0,00	0,00	0,00	-6.419.731,00							
		T	9.359.316,00	0,00	2.939.585,00	2.939.585,00								

FUNZIONI DELEGATE DALLA REGIONE

COMUNE DI NAPOLI

Pag. 2

ESERCIZIO 2013

01/04/2014

FUNZIONI DELEGATE 2013	DESCRIZIONE	RS	Residui conservati e stanziamenti definitivi di bilancio	Numero di Riferimento allo Svolgimento	Conto del Tesoriere	Determinazioni dei residui	Minori residui o economie			
			Residui (A)		Pagamenti	Residui da riportare		Impegni		
					Residui (B)	Residui (C)			Residui (D=B+C)	
					Competenza (F)	Competenza (G)			Competenza (H)	Competenza (I=G+H)
					Totale (M)	Totale (N)			Residui 31 dicembre (O = C + H)	Impegni 31 dicembre (P = D + I)
		E = (+/-) A-D (*)		L = (+/-) F-I						
PARTE SECONDA - SPESA										
TITOLO I - SPESE CORRENTI										
FUNZIONE 4 - ISTRUZIONE PUBBLICA										
SERVIZIO 5 - ASSISTENZA SCOLASTICA, TRASPORTO, REFEZIONE E ALTRI SERVIZI										
Codice Mecc.:	1040502	RS	3.165.609,40		35.711,20	3.129.897,83	3.165.609,03	0,37		
INTERVENTO 2 - ACQUISTO DI BENI DI CONSUMO E/O		CP	0,00		0,00	0,00	0,00	0,00		
MATERIE PRIME		T	3.165.609,40		35.711,20	3.129.897,83	3.165.609,03			
Codice Mecc.:	1040505	RS	4.983.929,73		4.390.490,00	593.439,58	4.983.929,58	0,15		
INTERVENTO 5 - TRASFERIMENTI		CP	3.334.736,00		0,00	0,00	0,00	3.334.736,00		
		T	8.318.665,73		4.390.490,00	593.439,58	4.983.929,58			
TOTALE SERVIZIO 5 - ASSISTENZA SCOLASTICA, TRASPORTO, REFEZIONE E ALTRI SERVIZI		RS	8.149.539,13		4.426.201,20	3.723.337,41	8.149.538,61	0,52		
		CP	3.334.736,00		0,00	0,00	0,00	3.334.736,00		
		T	11.484.275,13		4.426.201,20	3.723.337,41	8.149.538,61			
TOTALE FUNZIONE 4 - ISTRUZIONE PUBBLICA		RS	8.149.539,13		4.426.201,20	3.723.337,41	8.149.538,61	0,52		
		CP	3.334.736,00		0,00	0,00	0,00	3.334.736,00		
		T	11.484.275,13		4.426.201,20	3.723.337,41	8.149.538,61			

FUNZIONI DELEGATE DALLA REGIONE

COMUNE DI NAPOLI

Pag. 3

ESERCIZIO 2013

01/04/2014

FUNZIONI DELEGATE 2013	DESCRIZIONE	Residui conservati e Stanziamenti definitivi di bilancio		Conto del Tesoriere	Determinazioni dei residui		Minori residui o economie						
		RS	Residui (A)		Pagamenti	Residui da riportare		Impegni					
									Numero di Riferimento allo Svolgimento	Residui (B)	Residui (C)	Residui (D=B+C)	E = (+/-) A-D (*)
										CP	Competenza (F)	Competenza (G)	Competenza (H)
T	Totale (M)	Totale (N)	Residui 31 dicembre (O = C + H)	Impegni 31 dicembre (P = D + I)									
FUNZIONE 10 - SETTORE SOCIALE													
SERVIZIO 4 - ASSISTENZA, BENEFICENZA PUBBLICA E SERVIZI DIVERSI ALLA PERSONA													
Codice Mecc.:	1100405	RS	0,00	0,00	0,00	0,00	0,00						
INTERVENTO 5 - TRASFERIMENTI		CP	2.000,00	0,00	0,00	0,00	2.000,00						
		T	2.000,00	0,00	0,00	0,00							
		RS	0,00	0,00	0,00	0,00	0,00						
TOTALE SERVIZIO 4 - ASSISTENZA, BENEFICENZA PUBBLICA E SERVIZI DIVERSI ALLA PERSONA		CP	2.000,00	0,00	0,00	0,00	2.000,00						
		T	2.000,00	0,00	0,00	0,00							
		RS	0,00	0,00	0,00	0,00	0,00						
TOTALE FUNZIONE 10 - SETTORE SOCIALE		CP	2.000,00	0,00	0,00	0,00	2.000,00						
		T	2.000,00	0,00	0,00	0,00							
		RS	8.149.539,13	4.426.201,20	3.723.337,41	8.149.538,61	0,52						
TOTALE TITOLO I		CP	3.336.736,00	0,00	0,00	0,00	3.336.736,00						
		T	11.486.275,13	4.426.201,20	3.723.337,41	8.149.538,61							
		RS	8.149.539,13	4.426.201,20	3.723.337,41	8.149.538,61	0,52						
TOTALE SPESE		CP	3.336.736,00	0,00	0,00	0,00	3.336.736,00						
		T	11.486.275,13	4.426.201,20	3.723.337,41	8.149.538,61							



Direzione Centrale Servizi Finanziari

RENDICONTO GESTIONE 2013

CONTO DEL BILANCIO 2013

QUADRO GENERALE RIASSUNTIVO DELLE ENTRATE E DELLE SPESE

V

QUADRO GENERALE RIASSUNTIVO DELLE ENTRATE

COMUNE DI NAPOLI

Pag. 1

Esercizio 2013

31/03/2014

ENTRATE	COMPETENZA						RESIDUI				
	Previsioni iniziali	Previsioni definitive	% di defin.	Accertamenti	Riscossioni	% di realizz.	Residui della competenza	Conservati	Riscossi	% di realizz.	Rimasti
1	2	3	4	5	6	7	8	9	10	11	12
TITOLO I - ENTRATE TRIBUTARIE	979.601.415,00	997.047.827,63	101,78	910.788.206,10	604.910.258,66	66,42	305.877.947,44	593.203.397,85	157.242.932,55	26,51	438.756.544,17
TITOLO II - ENTRATE DERIVANTI DA CONTRIBUTI E TRASFERIMENTI CORRENTI DELLO STATO, DELLA REGIONE E DI ALTRI ENTI PUBBLICI ANCHE IN RAPPORTO ALL'ESERCIZIO DI	202.343.176,92	246.580.614,39	121,86	251.825.705,73	131.317.711,52	52,15	120.507.994,21	154.592.451,09	66.264.533,19	42,86	85.689.706,44
TITOLO III - ENTRATE EXTRATRIBUTARIE	214.063.427,27	221.918.677,81	103,67	209.797.528,25	76.372.994,02	36,40	133.424.534,23	647.723.368,99	83.175.509,30	12,84	611.165.207,17
TITOLO IV - ENTRATE DERIVANTI DA ALIENAZIONI, DA TRASFERIMENTI DI CAPITALE E DA RISCOSSIONI DI CREDITI	1.288.563.354,37	1.297.907.602,57	100,73	516.703.619,59	154.642.681,48	29,93	362.060.938,11	853.732.276,38	94.563.882,52	11,08	775.456.964,40
TOTALE ENTRATE FINALI	2.684.571.373,56	2.763.454.722,40	102,94	1.889.115.059,67	967.243.645,68	51,20	921.871.413,99	2.249.251.494,31	401.246.857,56	17,84	1.911.068.422,18
TITOLO V - ENTRATE DERIVANTI DA ACCENSIONE DI PRESTITI	1.320.340.127,78	1.320.340.127,78	100,00	658.949.587,18	651.886.558,25	98,93	7.063.028,93	147.007.162,46	17.174.445,89	11,68	130.041.406,61
TITOLO VI - ENTRATE DA SERVIZI PER CONTO DI TERZI	199.324.934,07	201.054.218,12	100,87	115.852.607,74	110.458.797,17	95,34	5.393.810,57	9.261.893,20	3.142.752,78	33,93	5.540.121,45
TOTALE	4.204.236.435,41	4.284.849.068,30	101,92	2.663.917.254,59	1.729.589.001,10	64,93	934.328.253,49	2.405.520.549,97	421.564.056,23	17,52	2.046.649.950,24
AVANZO DI AMMINISTRAZIONE	36.521.176,94	36.521.176,94	=====	=====	=====	=====	=====	=====	=====	=====	=====
FONDO DI CASSA AL 1 GENNAIO	193.699.404,85	193.699.404,85	=====	=====	=====	=====	=====	=====	=====	=====	=====
TOTALE COMPLESSIVO DELLE ENTRATE	4.240.757.612,35	4.321.370.245,24	101,90	2.663.917.254,59	1.729.589.001,10	64,93	934.328.253,49	2.405.520.549,97	421.564.056,23	17,52	2.046.649.950,24

QUADRO GENERALE RIASSUNTIVO DELLE SPESE

COMUNE DI NAPOLI

Pag.

2

Esercizio 2013

31/03/2014

SPESE	COMPETENZA						RESIDUI					
	Previsioni Iniziali	Previsione Definitive	% di defin.	Impegni		Pagamenti	% di realizz.	Residui della competenza	Conservati	Pagati	% di realizz.	Rimasti
				Totale	Di cui spese correlate alle entrate							
1	2	3	4	5	6	7	8	9	10	11	12	13
TITOLO I - SPESE CORRENTI	1.356.204.552,25	1.421.653.938,03	104,83	1.243.124.886,66		544.541.621,68	43,80	698.583.264,98	1.840.378.158,63	1.033.251.774,20	56,14	787.925.885,59
TITOLO II - SPESE IN CONTO CAPITALE	1.281.580.986,50	1.295.012.949,56	101,05	521.028.914,05		111.711.379,10	21,44	409.317.534,95	1.474.418.884,31	246.286.512,22	16,70	1.219.005.878,83
TOTALE SPESE FINALI	2.637.785.538,75	2.716.666.887,59	102,99	1.764.153.800,71		656.253.000,78	37,20	1.107.900.799,93	3.314.797.042,94	1.279.538.286,42	38,60	2.006.931.764,42
TITOLO III - SPESE PER RIMBORSO DI PRESTITI	1.372.647.139,53	1.372.649.139,53	100,00	708.517.667,95		56.629.424,60	07,99	651.888.243,35	102.500,00	0,00	00,00	102.500,00
TITOLO IV - SPESE PER SERVIZI PER CONTO DI TERZI	199.324.934,07	201.054.218,12	100,87	115.852.607,74		98.425.680,21	84,96	17.426.927,53	30.986.392,00	14.885.998,82	48,04	15.314.416,42
TOTALE	4.209.757.612,35	4.290.370.245,24	101,91	2.588.524.076,40		811.308.105,59	31,34	1.777.215.970,81	3.345.885.934,94	1.294.424.285,24	38,69	2.022.348.680,84
DISAVANZO DI AMMINISTRAZIONE	31.000.000,00	31.000.000,00	=====	=====	=====	=====	=====	=====	=====	=====	=====	=====
TOTALE COMPLESSIVO DELLE SPESE	4.240.757.612,35	4.321.370.245,24	101,90	2.588.524.076,40		811.308.105,59	31,34	1.777.215.970,81	3.345.885.934,94	1.294.424.285,24	38,69	2.022.348.680,84

L



Direzione Centrale Servizi Finanziari

RENDICONTO GESTIONE 2013

CONTO DEL BILANCIO 2013

QUADRO GENERALE RIASSUNTIVO DI COMPETENZA

QUADRO RIASSUNTIVO DELLA GESTIONE DI COMPETENZA

COMUNE DI NAPOLI

Esercizio 2013

Pag.

1

31/03/2014

RISCOSSIONI	(+)	1.729.589.001,10
PAGAMENTI	(-)	811.308.105,59
DIFFERENZA		918.280.895,51
RESIDUI ATTIVI	(+)	934.328.253,49
RESIDUI PASSIVI	(-)	1.777.215.970,81
DIFFERENZA		-842.887.717,32
AVANZO (+) o DISAVANZO (-)		75.393.178,19
RISULTATO DI GESTIONE	- FONDI VINCOLATI - FONDI PER FINANZIAMENTO SPESE IN CONTO CAPITALE - FONDI DI AMMORTAMENTO - FONDI NON VINCOLATI	





Direzione Centrale Servizi Finanziari

RENDICONTO GESTIONE 2013

CONTO DEL BILANCIO 2013

QUADRO RIASSUNTIVO GESTIONE FINANZIARIA

✓

QUADRO RIASSUNTIVO DELLA GESTIONE FINANZIARIA

COMUNE DI NAPOLI

Pag. 2

Esercizio 2013

31/03/2014

	GESTIONE		
	RESIDUI	COMPETENZA	TOTALE
FONDO DI CASSA AL 1 GENNAIO	=====	=====	193.699.404,85
RISCOSSIONI	421.564.056,23	1.729.589.001,10	2.151.153.057,33
PAGAMENTI	1.294.424.285,24	811.308.105,59	2.105.732.390,83
FONDO DI CASSA AL 31 DICEMBRE			239.120.071,35
PAGAMENTI PER AZIONI ESECUTIVE NON REGOLARIZZATE AL 31 DICEMBRE			
DIFFERENZA			239.120.071,35
RESIDUI ATTIVI	2.046.649.950,24	934.328.253,49	2.980.978.203,73
RESIDUI PASSIVI	2.022.348.680,84	1.777.215.970,81	3.799.564.651,65
DIFFERENZA			-818.586.447,92
	AVANZO (+) o DISAVANZO (-)		-579.466.376,57
	- FONDI VINCOLATI		123.237.088,90
	- FONDI PER FINANZIAMENTO SPESE IN CONTO CAPITALE		
	- FONDI DI AMMORTAMENTO		
	- FONDI NON VINCOLATI		-702.703.465,47
RISULTATO DI AMMINISTRAZIONE			



Direzione Centrale Servizi Finanziari

RENDICONTO GESTIONE 2013

INDICATORI FINANZIARI ED ECONOMICI

V

DESCRIZIONE		2011		2012		2013	
		POPOLAZIONE 956.896		POPOLAZIONE 958887		POPOLAZIONE 957336	
Autonomia finanziaria	ENTRATE TRIBUTARIE+ENTRATE EXTRATRIBUTARIE	1.108.054.406	x100 87,03	1.153.767.491	x100 88,48	1.120.585.734	x100 81,65
	TOTALE ENTRATE CORRENTI	1.273.257.056		1.304.038.433		1.372.411.440	
Autonomia impositiva	ENTRATE TRIBUTARIE	866.100.726	x100 68,02	916.307.822	x100 70,27	910.788.206	x100 66,36
	TOTALE ENTRATE CORRENTI	1.273.257.056		1.304.038.433		1.372.411.440	
Pressione finanziaria	ENTRATE TRIBUTARIE+ENTRATE EXTRATRIBUTARIE	1.108.054.406	1.157,97	1.153.767.491	1.203,26	1.120.585.734	1.170,53
	Popolazione	956.896		958.867		957.336	
Pressione tributaria	ENTRATE TRIBUTARIE	866.100.726	905,11	916.307.822	955,62	910.788.206	951,38
	Popolazione	956.896		958.867		957.336	
Intervento erariale	Trasferimenti statali	71.418.167	74,64	67.699.227	70,60	172.570.808	180,26
	Popolazione	956.896		958.867		957.336	
Intervento regionale	Trasferimenti regionali	95.862.808	100,18	78.134.833	81,49	77.032.367	80,47
	Popolazione	956.896		958.867		957.336	
Incidenza residui attivi	Totale residui attivi	634.105.760	x100 38,50	674.619.832	x100 43,43	992.631.540	x100 38,96
	Totale accertamenti di competenza	1.643.805.469		1.553.261.821		2.548.064.647	
Incidenza residui passivi	Totale residui passivi	828.461.459	x100 50,66	863.342.017	x100 58,04	1.835.096.508	x100 74,22
	Totale impegni di competenza	1.635.495.362		1.487.474.475		2.472.671.469	
Indebitamento locale pro capite	Residui debiti mutui	1.614.849.126	1.687,59	1.574.419.120	1.641,96	1.519.324.694	1.587,03
	Popolazione	956.896		958.867		957.336	
Velocità riscossione entrate proprie	Riscossione Titolo I + III	743.057.916	0,67	751.404.763	0,65	681.283.253	0,61
	Accertamenti Titolo I + III	1.108.054.406		1.153.767.491		1.120.585.734	
Rigidità spesa corrente	Spese personale + Quote ammortamento mutui	473.718.625	x100 37,21	485.218.913	x100 37,21	431.143.844	x100 31,42
	Totale Entrate Titolo I + II + III	1.273.257.056		1.304.038.433		1.372.411.440	
Velocità gestione spese correnti	Pagamenti Titolo I competenza	635.366.274	0,51	537.816.737	0,45	544.541.622	0,44
	Impegni Titolo I	1.238.625.360		1.185.282.392		1.243.124.887	
Redditività del patrimonio	Entrate patrimoniali	37.991.466	x100 6,22	42.382.037	x100 6,62	39.023.067	x100 6,31
	Valore patrimoniale disponibile	610.828.950		639.742.286		618.259.183	
Patrimonio pro capite	Valori beni patrimoniali indisponibili	2.335.419.078	2.440,62	2.615.306.158	2.727,50	2.615.306.158	2.731,86
	Popolazione	956.896		958.867		957.336	
Patrimonio pro capite	Valori beni patrimoniali disponibili	610.828.950	638,34	639.742.286	667,19	618.259.183	645,81
	Popolazione	956.896		958.867		957.336	
Patrimonio pro capite	Valori beni demaniali	12.111.872	12,65	11.947.661	12,460	11.947.661	12,48
	Popolazione	956.896		958.867		957.336	
Rapporto dipendenti / popolazione	Dipendenti	10.486	0,011	9.971	0,010	9.759	0,010
	Popolazione	956.896		958.867		957.336	



INDICATORI DELL'ENTRATA

	2011		2012		2013			
Congruità dell'I.M.U.	<u>Proventi I.M.U.</u> n. unità immobiliari	<u>128.800.000</u> 301.128	427,73	<u>260.100.000,00</u> 551.115	471,95	<u>212.320.349</u> 551.115	385,26	
	<u>Proventi I.M.U.</u> n. famiglie+ n. imprese	<u>128.800.000</u> 155.072	830,58	<u>260.100.000</u> 319.271	814,67	<u>212.320.349</u> 304.166	698,04	
	<u>Proventi I.M.U. prima abitazione</u> Totale proventi I.M.U.	<u>1.085.784</u> 128.800.000	0,008	<u>77.988.384</u> 260.100.000	0,300	<u>15.904.917</u> 212.320.349	0,075	
	<u>Proventi I.M.U. altri fabbricati</u> Totale proventi I.M.U.	<u>126.636.160</u> 128.800.000	0,098	<u>180.522.405</u> 260.100.000	0,694	<u>194.820.906</u> 212.320.349	0,918	
	<u>Proventi I.M.U. terreni agricoli</u> Totale proventi I.M.U.	<u>343.896</u> 128.800.000	0,0003	<u>767.295,00</u> 260.100.000	0,0030	<u>624.222</u> 212.320.349	0,0029	
	<u>Proventi I.M.U. aree edificabili</u> Totale proventi I.M.U.	<u>734.160</u> 128.800.000	0,0057	<u>821.916,00</u> 260.100.000	0,0032	<u>970.304</u> 212.320.349	0,0046	
	Congruità dell'I.C.I.A.P.	<u>Provento I.C.I.A.P.</u> Popolazione						
	Congruità della T.O.S.A.P.	<u>T.O.S.A.P. passi carrai</u> n. passi carrai	- -	0,0000	- -	0,0000	0 0	0,0000
<u>Tasse occupazione suolo pubblico</u> mq. occupati		- -	0,0000	- -	0,0000	0 0	0,0000	
Congruità T.A.R.S.U.	<u>n. iscritti a ruolo</u> n. famiglie+n. uten. comm.+seconde case x100	<u>329.898</u> 391.717	84,22	<u>359.109</u> 429.605	83,59	<u>370.252</u> 440.985	83,96	

INDICATORI ECONOMICI

SERVIZI A DOMANDA INDIVIDUALE												
SERVIZIO	PARAMETRO DI EFFICACIA	ANNO 2011	ANNO 2012	ANNO 2013	PARAMETRO DI EFFICIENZA	ANNO 2011	ANNO 2012	ANNO 2012	PROVENTI	ANNO 2011	ANNO 2012	ANNO 2013
1. Alberghi, esclusi dorm. pubb., case di riposo e di ricovero	Domande soddisfatte Domande presentate	1	1	1	Costo totale numero utenti	31.830,66	2.187,34	38.000,00	Provento totale nr. Utenti	0,00	832,55	1.554,30
2. Abergghi diurni e bagni pubblici	Domande soddisfatte Domande presentate	0	0	0	Costo totale numero utenti	0,00	0,00	0,00	Provento totale nr. Utenti			
3. Asili nido	Domande soddisfatte Domande presentate	0,79	0,62	0,82	Costo totale n.bambini frequentanti	2.613,15	6.989,99	5.814,62	Provento totale nr.bambini frequentanti	341,48	369,88	461,28
4. Convitti, campeggi, casa vacanze, ostelli.												
5. Colonie e soggiorni stagionali, stab. termali												
6. Corsi extrascolastici												
7. Giardini zoologici e botanici												
8. Impianti sportivi ****	numero impianti popolazione	0,000017	0,000018	0,000019	Costo totale numero utenti	35.155,85	23.536,05	5.758,81	Provento totale nr. Utenti	10.753,92	2.869,41	768,33
9. Mattatoi pubblici	Q.li carni macellate popolazione	-	-	-	Costo totale Q.li carni macellate				Provento totale Q.li carni macellate			
10. Mense												
11. Mense scolastiche	Domande soddisfatte Domande presentate	1,00	1,00	1,00	Costo totale numero pasti offerti	4,70	4,92	5,13	Provento totale numero pasti offerti	1,08	1,17	0,97
12. Mercati e fiere attrezzate					Costo totale mq Sup. occupata	6,41	8,44	6,01	Provento totale mq. Sup. occupata	5,60	6,73	9,30
13. Pesa pubblica												
14. Servizi turistici diversi												
15. Spurgo pozzi neri												
16. Teatri	n.ro spettatori n.ro posti disponibili per rappresentazione	0,00	0,00	0,00	Costo totale numero spettatori	0,00	0,00	0,00	Provento totale numero spettatori	0,00	0,00	0,00
17. Musei, pinacoteche, gallerie e mostre	numero visitatori numero istituzioni	76.567	188.093	64.758	Costo totale numero visitatori	41,09	4,21	31,50	Provento totale numero visitatori	1,83	1,21	6,65
18. Spettacoli												
19. Trasporti di carni macellate												
20. Trasporti funebri, pompe funebri e lampade votive	Domande soddisfatte Domande presentate	1,00	1,00	1,00	Costo totale nr. Servizi prestati	2.272,11	4.453,01	8.384,11	Provento totale nr. Servizi prestati	353,03	1.990,45	2.681,74
21. Uso di locali adibiti stabilmente a riunioni non istituzionali	Domande soddisfatte Domande presentate	0,86	0,87	1,00	Costo totale nr. Giorni di utilizzo	901,84	3.031,93	666,23	Provento totale nr. Giorni di utilizzo	323,85	732,48	81,87
22. Altri servizi	Domande soddisfatte Domande presentate				Costo totale numero utenti				Provento totale numero utenti			

**** dato 2013 riferito ad utenti

INDICATORI ECONOMICI

SERVIZI INDISPENSABILI								
SERVIZIO	PARAMETRO DI EFFICACIA	Anno 2011	Anno 2012	Anno 2013	PARAMETRO DI EFFICIENZA	Anno 2011	Anno 2012	Anno 2013
1. Servizi connessi agli organi isituzionali	<u>numero addetti</u> popolazione	0,00063	0,00062	0,00387	<u>costo totale</u> popolazione	133,97	127,98	121,71
2. Amministrazione generale, compreso servizio elettorale	<u>numero addetti</u> popolazione	0,00263	0,00562	0,00127	<u>costo totale</u> popolazione	445,18	401,60	431,89
3. Servizi connessi all'ufficio tecnico comunale	<u>numero addetti</u> popolazione	0,00165	0,00030	0,00014	<u>costo totale</u> popolazione	4,31	4,28	2,78
4. Servizi di anagrafe e di stato civile	<u>numero addetti</u> popolazione	0,00014	0,00014	0,00014	<u>costo totale</u> popolazione	7,79	5,77	4,73
5. Servizio statistico	<u>numero addetti</u> popolazione	0,00004	0,00004	0,00004	<u>costo totale</u> popolazione	2,37	0,00	1,33
6. Servizi connessi con la giustizia					<u>costo totale</u> popolazione	0,000	0,000	0,000
7. Polizia locale e amministrativa	<u>numero addetti</u> popolazione	0,00225	0,00214	0,00223	<u>costo totale</u> popolazione	84,87	79,34	88,62
8. Servizio della leva militare					<u>costo totale</u> popolazione	0,31	0,31	0,31
9. Protezione civile, pronto intervento e tutela della sicurezza pubblica	<u>numero addetti</u> popolazione	0,00010	0,00000	0,00008	<u>costo totale</u> popolazione	3,29	2,36	2,25
10. Istruzione primaria e secondaria inferiore	<u>numero aule</u> nr. Studenti frequentanti	0,04909	0,04909	0,04909	<u>costo totale</u> nr. Studenti frequentanti	30,62	45,75	27,13
11. Servizi necroscopici e cimiteriali					<u>costo totale</u> popolazione	10,18	0,00	8,32
12. Acquedotto	<u>mc acqua erogata</u> nr. Abitanti servili	-	-	-	<u>costo totale</u> mc. Acqua erogata	0,00	0,00	0,00
	<u>unità imm.ri servite</u> totale unità imm.ri	-	-	-		0,00	0,00	0,00
13. Fognatura e depurazione	<u>unità imm ri servite</u> totale unità imm.ri	100%	100%	95%	<u>costo totale</u> Km. Rete fognaria	14.162,96	15.419,65	13.613,37
14. Nettezza urbana	frequenza media settimanale di raccolta 7	1	1	1	<u>costo totale</u> Q.li di rifiuti smaltiti	33,82	46,43	50,94
	<u>unità imm ri servite</u> totale unità imm.ri	1	1	1				
15. Viabilità e illuminazione pubblica	<u>Km. Strade illuminate</u> Totale Km. Strade	92%	92%	100%	<u>costo totale</u> Km. Strade illuminate	24.954,58	26.535,70	27.806,95



COMUNE DI NAPOLI

Direzione Centrale Servizi Finanziari

RENDICONTO GESTIONE 2013

CONTO DEL BILANCIO 2013

**QUADRO GENERALE RIASSUNTIVO
DEI RISULTATI DIFFERENZIALI**

V

QUADRO GENERALE RIASSUNTIVO DEI RISULTATI DIFFERENZIALI

COMUNE DI NAPOLI

Pag. 3

Esercizio 2013

31/03/2014

RISULTATI DIFFERENZIALI	COMPETENZA						RESIDUI				
	Previsioni iniziali	Previsioni definitive	% di realizz.	Accertamenti o impegni	Riscossioni o pagamenti	% di realizz.	Residui attivi o passivi	Conservati	Riscossi o pagati	% di realizz.	Rimasti
1	2	3	4	5	6	7	8	9	10	11	12
A) EQUILIBRIO ECONOMICO E FINANZIARIO											
ENTRATE TITOLO I - II - III (+)	1.396.008.019,19	1.465.547.119,83	104,98	1.372.411.440,08	812.600.964,20	59,21	1.395.519.217,93	1.442.294.432,82	306.682.975,04	21,26	1.135.611.457,78
QUOTE ONERI DI URBANIZZAZIONE (+)	0,00	0,00	00,00	0,00	0,00	00,00	0,00	0,00	0,00	00,00	0,00
AVANZO DI AMMINISTRAZIONE DESTINATO A SPESE CORRENTI (+)	0,00	0,00	00,00	0,00	0,00	00,00	0,00	0,00	0,00	00,00	0,00
MUTUI PER DEBITI FUORI BILANCIO (+)	0,00	0,00	00,00	0,00	0,00	00,00	0,00	0,00	0,00	00,00	0,00
SPESE CORRENTI (-)	1.356.204.552,25	1.421.653.938,03	104,83	1.243.124.886,66	544.541.621,68	43,80	1.840.378.158,63	1.821.177.659,79	1.033.251.774,20	56,74	787.925.885,59
DIFFERENZA	39.803.466,94	43.893.181,80	110,27	129.286.553,42	268.059.342,52	207,34	-444.858.940,70	-378.883.226,97	-726.568.799,16	191,77	347.685.572,19
QUOTE DI CAPITALE DEI MUTUI IN ESTINZIONE (-)	872.545.139,53	872.547.139,53	100,00	708.515.982,85	56.629.424,60	07,99	0,00	0,00	0,00	00,00	0,00
DIFFERENZA	-832.741.672,59	-828.653.957,73	99,51	-579.229.429,43	211.429.917,92	-36,50	-444.858.940,70	-378.883.226,97	-726.568.799,16	191,77	347.685.572,19
B) EQUILIBRIO FINALE											
ENTRATE FINALI (TITOLI I - II - III - IV) (+)	2.684.571.373,56	2.763.454.722,40	102,94	1.889.115.059,67	967.243.645,68	51,20	2.249.251.494,31	2.312.315.279,74	401.246.857,56	17,35	1.911.068.422,18
SPESE FINALI (TITOLI I - II) (-)	2.637.785.538,75	2.716.666.887,59	102,99	1.764.153.800,71	656.253.000,78	37,20	3.314.797.042,94	3.286.470.050,84	1.279.538.286,42	38,93	2.006.931.764,42
SALDO NETTO DA FINANZIARE (-)	46.785.834,81	46.787.834,81	100,00	124.961.258,96	310.990.644,90	248,87	-1.065.545.548,63	-974.154.771,10	-878.291.428,86	90,16	-95.863.342,24
IMPIEGARE (+)											



COMUNE DI NAPOLI

Direzione Centrale Servizi Finanziari

RENDICONTO GESTIONE 2013

CONTO DEL BILANCIO 2013

**RIEPILOGO GENERALE DI CLASSIFICAZIONE
DELLE SPESE
IMPEGNI PER SPESE CORRENTI**

✓

RIEPILOGO GENERALE DI CLASSIFICAZIONE DELLE SPESE

IMPEGNI PER SPESE CORRENTI

COMUNE DI NAPOLI

Pag.

1

Esercizio 2013

31/03/2014

INTERVENTI CORRENTI	INTERVENTO 1 - PERSONALE	INTERVENTO 2 - ACQUISTO DI BENI DI CONSUMO E/O MATERIE PRIME	INTERVENTO 3 - PRESTAZIONI DI SERVIZI	INTERVENTO 4 - UTILIZZO DI BENI DI TERZI	INTERVENTO 5 - TRASFERIMENTI	INTERVENTO 6 - INTERESSI PASSIVI E ONERI FINANZIARI DIVERSI	INTERVENTO 7 - IMPOSTE E TASSE	INTERVENTO 8 - ONERI STRAORDINARI DELLA GESTIONE CORRENTE	INTERVENTO 9 - AMMORTAMENTI DI ESERCIZIO	INTERVENTO 10 - FONDO SVALUTAZIONE CREDITI	INTERVENTO 11 - FONDO DI RISERVA	TOTALE
FUNZIONI E SERVIZI												
1	2	3	4	5	6	7	8	9	10	11	12	13
FUNZIONE 1 - AMMINISTRAZIONE, GESTIONE E CONTROLLO												
SERVIZIO 1 - ORGANI ISTITUZIONALI, PARTECIPAZIONE E DECENTRAMENTO	100.005.849,05	384.239,00	7.790.258,51	821.459,69	1.000.000,00	826.300,67	5.804.463,16	305.641,05	=====	=====	=====	116.538.211,13
SERVIZIO 2 - SEGRETERIA GENERALE, PERSONALE E ORGANIZZAZIONE	11.478.686,00	12.501,00	1.473.806,51	214.753,65	0,00	7.896,44	602.432,00	0,00	=====	=====	=====	13.790.075,60
SERVIZIO 3 - GESTIONE ECONOMICA, FINANZIARIA, PROGRAMMAZIONE, PROVVEDITORATO E CONTROLLO DI GESTIONE	3.725.769,00	34.920,81	497.843,54	70.000,00	1.300,00	0,00	196.938,87	1.451.742,28	=====	=====	=====	5.978.514,50
SERVIZIO 4 - GESTIONE DELLE ENTRATE TRIBUTARIE E SERVIZI FISCALI	3.486.381,00	20.928,66	4.902.804,61	617.000,00	166.000,00	59.490,79	200.524,00	5.553.292,02	=====	=====	=====	15.006.401,08
SERVIZIO 5 - GESTIONE DEI BENI DEMANIALI E PATRIMONIALI	7.113.322,00	95.000,00	10.564.989,96	100.000,00	0,00	4.906.873,96	3.443.342,00	3.502.274,14	=====	=====	=====	29.725.802,06
SERVIZIO 6 - UFFICIO TECNICO	2.175.811,71	35.755,00	187.378,08	121.843,00	0,00	73.409,59	65.007,61	0,00	=====	=====	=====	2.659.204,99
SERVIZIO 7 - ANAGRAFE, STATO CIVILE, ELETTORALE, LEVA E SERVIZIO STATISTICO	4.824.244,00	67.630,00	598.294,84	0,00	26.300,00	0,00	255.401,52	27.260,00	=====	=====	=====	5.799.130,36
SERVIZIO 8 - ALTRI SERVIZI GENERALI	90.685.474,86	545.090,77	121.227.550,55	1.298.817,80	6.934.327,44	21.244.980,13	6.877.156,28	32.909.242,33	=====	=====	=====	281.722.640,16
TOTALE	223.495.517,62	1.196.065,24	147.242.926,60	3.043.874,14	8.127.927,44	27.118.951,58	17.245.265,44	43.749.451,82	=====	=====	=====	471.219.979,88
FUNZIONE 2 - GIUSTIZIA												
SERVIZIO 1 - UFFICI GIUDIZIARI	0,00	0,00	0,00	0,00	0,00	0,00	0,00	0,00	=====	=====	=====	0,00
SERVIZIO 2 - CASA CIRCONDARIALE E ALTRI SERVIZI	0,00	0,00	0,00	0,00	0,00	0,00	0,00	0,00	=====	=====	=====	0,00
TOTALE	0,00	0,00	0,00	0,00	0,00	0,00	0,00	0,00	=====	=====	=====	0,00
FUNZIONE 3 - POLIZIA LOCALE												

IMPEGNI PER SPESE CORRENTI

COMUNE DI NAPOLI

Pag.

2

Esercizio 2013

31/03/2014

INTERVENTI CORRENTI FUNZIONI E SERVIZI	INTERVENTO 1 - PERSONALE	INTERVENTO 2 - ACQUISTO DI BENI DI CONSUMO E/O MATERIE PRIME	INTERVENTO 3 - PRESTAZIONI DI SERVIZI	INTERVENTO 4 - UTILIZZO DI BENI DI TERZI	INTERVENTO 5 - TRASFERIMENTI	INTERVENTO 6 - INTERESSI PASSIVI E ONERI FINANZIARI DIVERSI	INTERVENTO 7 - IMPOSTE E TASSE	INTERVENTO 8 - ONERI STRAORDINARI DELLA GESTIONE CORRENTE	INTERVENTO 9 - AMMORTAMENTI DI ESERCIZIO	INTERVENTO 10 - FONDO SVALUTAZIONE CREDITI	INTERVENTO 11 - FONDO DI RISERVA	TOTALE
1	2	3	4	5	6	7	8	9	10	11	12	13
SERVIZIO 1 - POLIZIA MUNICIPALE	59.522.484,00	1.617.499,55	18.361.637,41	1.119.792,97	79.343,86	67.249,56	3.091.463,05	22.178,59	=====	=====	=====	83.881.648,99
SERVIZIO 2 - POLIZIA COMMERCIALE	0,00	0,00	0,00	0,00	0,00	0,00	0,00	0,00	=====	=====	=====	0,00
SERVIZIO 3 - POLIZIA AMMINISTRATIVA	490.766,00	0,00	59.728,61	375.000,00	0,00	0,00	28.753,00	0,00	=====	=====	=====	954.247,61
TOTALE	60.013.250,00	1.617.499,55	18.421.366,02	1.494.792,97	79.343,86	67.249,56	3.120.216,05	22.178,59	=====	=====	=====	84.835.896,60
FUNZIONE 4 - ISTRUZIONE PUBBLICA												
SERVIZIO 1 - SCUOLA MATERNA	3.922.165,10	59.000,00	2.587.624,27	423.000,00	0,00	400.768,51	262.447,04	0,00	=====	=====	=====	7.655.004,92
SERVIZIO 2 - ISTRUZIONE ELEMENTARE	0,00	0,00	8.014.782,47	1.902.600,00	0,00	1.079.789,29	25.640,00	0,00	=====	=====	=====	11.022.611,76
SERVIZIO 3 - ISTRUZIONE MEDIA	0,00	0,00	5.516.043,60	851.000,00	0,00	834.891,25	13.849,60	0,00	=====	=====	=====	7.215.784,45
SERVIZIO 4 - ISTRUZIONE SECONDARIA SUPERIORE	0,00	0,00	0,00	0,00	0,00	80.100,09	0,00	0,00	=====	=====	=====	80.100,09
SERVIZIO 5 - ASSISTENZA SCOLASTICA, TRASPORTO, REFEZIONE E ALTRI SERVIZI	1.056.759,00	1.667.915,00	21.974.124,92	0,00	406.980,00	39.589,92	56.026,00	56.595,00	=====	=====	=====	25.257.989,84
TOTALE	4.978.924,10	1.726.915,00	38.092.575,26	3.176.600,00	406.980,00	2.435.139,06	357.962,64	56.595,00	=====	=====	=====	51.231.691,06
FUNZIONE 5 - CULTURA E BENI CULTURALI												
SERVIZIO 1 - BIBLIOTECHE, MUSEI E PINACOTECHE	3.440.111,00	20.000,00	425.972,82	329.212,92	0,00	74.972,12	189.223,00	0,00	=====	=====	=====	4.479.491,86
SERVIZIO 2 - TEATRI, ATTIVITA' CULTURALI E SERVIZI DIVERSI NEL SETTORE CULTURALE	1.441.416,00	20.000,00	625.927,98	210.000,00	2.003.100,00	111.998,71	74.275,00	0,00	=====	=====	=====	4.486.717,69
TOTALE	4.881.527,00	40.000,00	1.051.900,80	539.212,92	2.003.100,00	186.970,83	263.498,00	0,00	=====	=====	=====	8.966.209,55
FUNZIONE 6 - SETTORE SPORTIVO E RICREATIVO												

IMPEGNI PER SPESE CORRENTI

COMUNE DI NAPOLI

Pag.

3

Esercizio 2013

31/03/2014

INTERVENTI CORRENTI FUNZIONI E SERVIZI	INTERVENTO 1 - PERSONALE	INTERVENTO 2 - ACQUISTO DI BENI DI CONSUMO E/O MATERIE PRIME	INTERVENTO 3 - PRESTAZIONI DI SERVIZI	INTERVENTO 4 - UTILIZZO DI BENI DI TERZI	INTERVENTO 5 - TRASFERIMENTI	INTERVENTO 6 - INTERESSI PASSIVI E ONERI FINANZIARI DIVERSI	INTERVENTO 7 - IMPOSTE E TASSE	INTERVENTO 8 - ONERI STRAORDINARI DELLA GESTIONE CORRENTE	INTERVENTO 9 - AMMORTAMENTI DI ESERCIZIO	INTERVENTO 10 - FONDO SVALUTAZIONE CREDITI	INTERVENTO 11 - FONDO DI RISERVA	TOTALE
1	2	3	4	5	6	7	8	9	10	11	12	13
SERVIZIO 1 - PISCINE COMUNALI	410.867,00	0,00	821.805,24	0,00	0,00	117.877,32	21.864,00	0,00	=====	=====	=====	1.372.413,56
SERVIZIO 2 - STADIO COMUNALE, PALAZZO DELLO SPORT ED ALTRI IMPIANTI	2.232.173,00	20.013,41	2.789.819,89	0,00	0,00	675.866,63	118.567,00	0,00	=====	=====	=====	5.836.439,93
SERVIZIO 3 - MANIFESTAZIONI DIVERSE NEL SETTORE SPORTIVO E RICREATIVO	178.056,00	39.999,24	44.259,13	0,00	0,00	0,00	9.525,00	0,00	=====	=====	=====	271.839,37
TOTALE	2.621.096,00	60.012,65	3.655.884,26	0,00	0,00	793.743,95	149.956,00	0,00	=====	=====	=====	7.480.692,86
FUNZIONE 7 - TURISMO												
SERVIZIO 1 - SERVIZI TURISTICI	0,00	0,00	1.228.958,59	30.000,00	0,00	0,00	1.450,00	0,00	=====	=====	=====	1.260.408,59
SERVIZIO 2 - MANIFESTAZIONI TURISTICHE	0,00	0,00	380.495,89	0,00	0,00	0,00	0,00	0,00	=====	=====	=====	380.495,89
TOTALE	0,00	0,00	1.609.454,48	30.000,00	0,00	0,00	1.450,00	0,00	=====	=====	=====	1.640.904,48
FUNZIONE 8 - VIABILITA' E TRASPORTI												
SERVIZIO 1 - VIABILITA', CIRCOLAZIONE STRADALE E SERVIZI CONNESSI	1.988.991,00	7.400,00	12.387.235,65	0,00	250.100,00	3.287.143,11	64.741,00	300.000,00	=====	=====	=====	18.305.610,76
SERVIZIO 2 - ILLUMINAZIONE PUBBLICA E SERVIZI CONNESSI	0,00	0,00	13.710.000,00	0,00	0,00	1.352.732,30	0,00	0,00	=====	=====	=====	15.062.732,30
SERVIZIO 3 - TRASPORTI PUBBLICI LOCALI E SERVIZI CONNESSI	873.035,00	251,16	130.340.126,50	0,00	5.744.700,00	16.365.865,39	38.990,00	6.335.000,00	=====	=====	=====	159.697.968,05
TOTALE	2.862.026,00	7.651,16	156.437.362,15	0,00	5.994.800,00	21.005.740,80	123.731,00	6.635.000,00	=====	=====	=====	193.066.311,11
FUNZIONE 9 - GESTIONE DEL TERRITORIO E DELL'AMBIENTE												
SERVIZIO 1 - URBANISTICA E GESTIONE DEL TERRITORIO	6.179.364,59	20.150,00	1.066.259,31	0,00	0,00	2.289.253,86	358.365,36	1.224.752,78	=====	=====	=====	11.138.145,90

IMPEGNI PER SPESE CORRENTI

COMUNE DI NAPOLI

Pag.

4

Esercizio 2013

31/03/2014

INTERVENTI CORRENTI FUNZIONI E SERVIZI	INTERVENTO 1 - PERSONALE	INTERVENTO 2 - ACQUISTO DI BENI DI CONSUMO E/O MATERIE PRIME	INTERVENTO 3 - PRESTAZIONI DI SERVIZI	INTERVENTO 4 - UTILIZZO DI BENI DI TERZI	INTERVENTO 5 - TRASFERIMENTI	INTERVENTO 6 - INTERESSI PASSIVI E ONERI FINANZIARI DIVERSI	INTERVENTO 7 - IMPOSTE E TASSE	INTERVENTO 8 - ONERI STRAORDINARI DELLA GESTIONE CORRENTE	INTERVENTO 9 - AMMORTAMENTI DI ESERCIZIO	INTERVENTO 10 - FONDO SVALUTAZIONE CREDITI	INTERVENTO 11 - FONDO DI RISERVA	TOTALE
1	2	3	4	5	6	7	8	9	10	11	12	13
SERVIZIO 2 - EDILIZIA RESIDENZIALE PUBBLICA LOCALE E PIANI DI EDILIZIA ECONOMICO-POPOLARE	3.884.902,00	0,00	24.197,82	135.200,00	0,00	2.633.863,92	151.333,00	0,00	=====	=====	=====	6.829.496,74
SERVIZIO 3 - SERVIZI DI PROTEZIONE CIVILE	996.932,00	44.729,95	1.041.894,05	0,00	10.000,00	0,00	55.900,00	0,00	=====	=====	=====	2.149.456,00
SERVIZIO 4 - SERVIZIO IDRICO INTEGRATO	1.729.472,00	114.988,18	7.223.125,89	45.000,00	5.148.648,01	1.612.619,40	175.335,77	286.856,50	=====	=====	=====	16.336.045,75
SERVIZIO 5 - SERVIZIO SMALTIMENTO RIFIUTI	0,00	0,00	237.407.241,00	0,00	0,00	6.455.921,48	0,00	10.000.000,00	=====	=====	=====	253.863.162,48
SERVIZIO 6 - PARCHI E SERVIZI PER LA TUTELA AMBIENTALE DEL VERDE, ALTRI SERVIZI RELATIVI AL TERRITORIO E ALL'AMBIENTE	14.620.397,00	276.175,34	4.569.099,93	241.428,36	12.238.896,00	1.168.413,87	753.367,84	95.000,00	=====	=====	=====	33.964.778,34
TOTALE	27.411.067,58	458.043,47	251.331.818,00	421.628,36	17.397.544,01	14.160.072,53	1.494.301,97	11.606.609,28	=====	=====	=====	324.281.085,21
FUNZIONE 10 - SETTORE SOCIALE												
SERVIZIO 1 - ASILI NIDO, SERVIZI PER L'INFANZIA E PER I MINORI	3.150.604,25	60.720,00	33.105.542,11	0,00	2.370.255,17	64.508,97	205.314,88	310,00	=====	=====	=====	38.957.255,38
SERVIZIO 2 - SERVIZI DI PREVENZIONE E RIABILITAZIONE	0,00	0,00	8.738.722,32	0,00	0,00	0,00	0,00	0,00	=====	=====	=====	8.738.722,32
SERVIZIO 3 - STRUTTURE RESIDENZIALI E DI RICOVERO PER ANZIANI	0,00	0,00	0,00	0,00	0,00	232.907,47	0,00	0,00	=====	=====	=====	232.907,47
SERVIZIO 4 - ASSISTENZA, BENEFICENZA PUBBLICA E SERVIZI DIVERSI ALLA PERSONA	6.535.442,00	45.607,54	23.501.764,21	107.615,00	10.374.461,69	94.823,95	343.283,00	2.500,00	=====	=====	=====	41.005.497,39
SERVIZIO 5 - SERVIZIO NECROSCOPICO E CIMITERIALE	5.817.760,00	356.034,21	785.193,47	45.000,00	0,00	641.303,54	319.616,57	0,00	=====	=====	=====	7.964.907,79
TOTALE	15.503.806,25	462.361,75	66.131.222,11	152.615,00	12.744.716,86	1.033.543,93	868.214,45	2.810,00	=====	=====	=====	96.899.290,35
FUNZIONE 11 - SVILUPPO ECONOMICO												

IMPEGNI PER SPESE CORRENTI

COMUNE DI NAPOLI

Pag.

5

Esercizio 2013

31/03/2014

INTERVENTI CORRENTI	INTERVENTO 1 - PERSONALE	INTERVENTO 2 - ACQUISTO DI BENI DI CONSUMO E/O MATERIE PRIME	INTERVENTO 3 - PRESTAZIONI DI SERVIZI	INTERVENTO 4 - UTILIZZO DI BENI DI TERZI	INTERVENTO 5 - TRASFERIMENTI	INTERVENTO 6 - INTERESSI PASSIVI E ONERI FINANZIARI DIVERSI	INTERVENTO 7 - IMPOSTE E TASSE	INTERVENTO 8 - ONERI STRAORDINARI DELLA GESTIONE CORRENTE	INTERVENTO 9 - AMMORTAMENTI DI ESERCIZIO	INTERVENTO 10 - FONDO SVALUTAZIONE CREDITI	INTERVENTO 11 - FONDO DI RISERVA	TOTALE
1	2	3	4	5	6	7	8	9	10	11	12	13
SERVIZIO 1 - AFFISSIONI E PUBBLICITA'	0,00	0,00	0,00	0,00	0,00	68.718,27	0,00	0,00	=====	=====	=====	68.718,27
SERVIZIO 2 - FIERE, MERCATI E SERVIZI CONNESSI	0,00	1.000,00	176.884,12	0,00	0,00	394.261,94	0,00	0,00	=====	=====	=====	572.146,06
SERVIZIO 3 - MATTATOIO E SERVIZI CONNESSI	0,00	0,00	198.166,67	0,00	0,00	0,00	0,00	0,00	=====	=====	=====	198.166,67
SERVIZIO 4 - SERVIZI RELATIVI ALL'INDUSTRIA	0,00	0,00	0,00	0,00	0,00	0,00	0,00	0,00	=====	=====	=====	0,00
SERVIZIO 5 - SERVIZI RELATIVI AL COMMERCIO	292.548,00	1.500,00	18.676,90	27.000,00	0,00	0,00	26.471,00	0,00	=====	=====	=====	386.195,90
SERVIZIO 6 - SERVIZI RELATIVI ALL'ARTIGIANATO	848.361,00	25.999,00	63.151,62	69.000,00	0,00	30.928,78	33.431,00	0,00	=====	=====	=====	1.070.871,40
SERVIZIO 7 - SERVIZI RELATIVI ALL'AGRICOLTURA	0,00	0,00	0,00	0,00	0,00	0,00	0,00	0,00	=====	=====	=====	0,00
TOTALE	1.140.909,00	28.499,00	456.879,31	96.000,00	0,00	493.908,99	59.902,00	0,00	=====	=====	=====	2.276.098,30
FUNZIONE 12 - SERVIZI PRODUTTIVI												
SERVIZIO 1 - DISTRIBUZIONE GAS	0,00	0,00	0,00	0,00	0,00	0,00	0,00	0,00	=====	=====	=====	0,00
SERVIZIO 2 - CENTRALE DEL LATTE	0,00	0,00	0,00	0,00	0,00	0,00	0,00	0,00	=====	=====	=====	0,00
SERVIZIO 3 - DISTRIBUZIONE ENERGIA ELETTRICA	0,00	0,00	0,00	0,00	0,00	0,00	0,00	0,00	=====	=====	=====	0,00
SERVIZIO 4 - TELERISCALDAMENTO	0,00	0,00	0,00	0,00	0,00	0,00	0,00	0,00	=====	=====	=====	0,00
SERVIZIO 5 - FARMACIE	0,00	0,00	0,00	0,00	0,00	0,00	0,00	0,00	=====	=====	=====	0,00
SERVIZIO 6 - ALTRI SERVIZI PRODUTTIVI	0,00	0,00	0,00	0,00	516.456,00	710.271,26	0,00	0,00	=====	=====	=====	1.226.727,26
TOTALE	0,00	0,00	0,00	0,00	516.456,00	710.271,26	0,00	0,00	=====	=====	=====	1.226.727,26
TOTALI	343.108.123,56	5.597.047,82	684.431.388,89	8.954.723,99	47.270.868,17	68.005.592,49	23.684.497,55	62.072.644,69	=====	=====	=====	1.243.124.886,66

IMPEGNI PER SPESE IN CONTO CAPITALE

COMUNE DI NAPOLI

Pag.

6

Esercizio 2013

31/03/2014

INTERVENTI PER INVESTIMENTI FUNZIONI E SERVIZI 1	INTERVENTO 1 - ACQUISIZIONE DI BENI IMMOBILI 2	INTERVENTO 2 - ESPROPRI E SERVITU' ONEROSE 3	INTERVENTO 3 - ACQUISTO DI BENI SPECIFICI PER REALIZZAZIONI IN ECONOMIA 4	INTERVENTO 4 - UTILIZZO DI BENI DI TERZI PER REALIZZAZIONI IN ECONOMIA 5	INTERVENTO 5 - ACQUISIZIONE DI BENI MOBILI, MACCHINE ED ATTREZZATURE TECNICO 6	INTERVENTO 6 - INCARICHI PROFESSIONALI ESTERNI 7	INTERVENTO 7 - TRASFERIMENTI DI CAPITALE 8	INTERVENTO 8 - PARTECIPAZIONI AZIONARIE 9	INTERVENTO 9 - CONFERIMENTI DI CAPITALE 10	INTERVENTO 10 - CONCESSIONI DI CREDITI E ANTICIPAZIONI 11	TOTALE 12
FUNZIONE 1 - AMMINISTRAZIONE, GESTIONE E CONTROLLO											
SERVIZIO 1 - ORGANI ISTITUZIONALI, PARTECIPAZIONE E DECENTRAMENTO	0,00	0,00	0,00	0,00	193.954,00	0,00	0,00	0,00	0,00	0,00	193.954,00
SERVIZIO 2 - SEGRETERIA GENERALE, PERSONALE E ORGANIZZAZIONE	0,00	0,00	0,00	0,00	15.000,00	0,00	0,00	0,00	0,00	0,00	15.000,00
SERVIZIO 3 - GESTIONE ECONOMICA, FINANZIARIA, PROGRAMMAZIONE, PROVVEDITORATO E CONTROLLO DI GESTIONE	0,00	0,00	0,00	0,00	0,00	0,00	0,00	0,00	0,00	0,00	0,00
SERVIZIO 4 - GESTIONE DELLE ENTRATE TRIBUTARIE E SERVIZI FISCALI	0,00	0,00	0,00	0,00	0,00	0,00	0,00	0,00	0,00	0,00	0,00
SERVIZIO 5 - GESTIONE DEI BENI DEMANIALI E PATRIMONIALI	4.530.219,67	0,00	0,00	0,00	4.020,00	0,00	0,00	0,00	0,00	0,00	4.534.239,67
SERVIZIO 6 - UFFICIO TECNICO	0,00	0,00	0,00	0,00	5.000,00	0,00	0,00	0,00	0,00	0,00	5.000,00
SERVIZIO 7 - ANAGRAFE, STATO CIVILE, ELETTORALE, LEVA E SERVIZIO STATISTICO	0,00	0,00	0,00	0,00	13.760,28	0,00	0,00	0,00	0,00	0,00	13.760,28
SERVIZIO 8 - ALTRI SERVIZI GENERALI	362.265,76	0,00	0,00	0,00	341.000,00	2.700.000,00	247.767,14	0,00	0,00	0,00	3.651.032,90
TOTALE	4.892.485,43	0,00	0,00	0,00	572.734,28	2.700.000,00	247.767,14	0,00	0,00	0,00	8.412.986,85
FUNZIONE 2 - GIUSTIZIA											
SERVIZIO 1 - UFFICI GIUDIZIARI	0,00	0,00	0,00	0,00	0,00	0,00	0,00	0,00	0,00	0,00	0,00
SERVIZIO 2 - CASA CIRCONDARIALE E ALTRI SERVIZI	0,00	0,00	0,00	0,00	0,00	0,00	0,00	0,00	0,00	0,00	0,00
TOTALE	0,00	0,00	0,00	0,00	0,00	0,00	0,00	0,00	0,00	0,00	0,00
FUNZIONE 3 - POLIZIA LOCALE											
SERVIZIO 1 - POLIZIA MUNICIPALE	0,00	0,00	0,00	0,00	5.000,00	0,00	0,00	0,00	0,00	0,00	5.000,00
SERVIZIO 2 - POLIZIA COMMERCIALE	0,00	0,00	0,00	0,00	0,00	0,00	0,00	0,00	0,00	0,00	0,00
SERVIZIO 3 - POLIZIA AMMINISTRATIVA	0,00	0,00	0,00	0,00	0,00	0,00	0,00	0,00	0,00	0,00	0,00

IMPEGNI PER SPESE IN CONTO CAPITALE

COMUNE DI NAPOLI

Pag.

7

Esercizio 2013

31/03/2014

INTERVENTI PER INVESTIMENTI FUNZIONI E SERVIZI	INTERVENTO 1 - ACQUISIZIONE DI BENI IMMOBILI	INTERVENTO 2 - ESPROPRI E SERVITU' ONEROSE	INTERVENTO 3 - ACQUISTO DI BENI SPECIFICI PER REALIZZAZIONI IN ECONOMIA	INTERVENTO 4 - UTILIZZO DI BENI DI TERZI PER REALIZZAZIONI IN ECONOMIA	INTERVENTO 5 - ACQUISIZIONE DI BENI MOBILI, MACCHINE ED ATTREZZATURE TECNICO-	INTERVENTO 6 - INCARICHI PROFESSIONALI ESTERNI	INTERVENTO 7 - TRASFERIMENTI DI CAPITALE	INTERVENTO 8 - PARTECIPAZIONI AZIONARIE	INTERVENTO 9 - CONFERIMENTI DI CAPITALE	INTERVENTO 10 - CONCESSIONI DI CREDITI E ANTICIPAZIONI	TOTALE
1	2	3	4	5	6	7	8	9	10	11	12
TOTALE	0,00	0,00	0,00	0,00	5.000,00	0,00	0,00	0,00	0,00	0,00	5.000,00
FUNZIONE 4 - ISTRUZIONE PUBBLICA											
SERVIZIO 1 - SCUOLA MATERNA	100.000,00	0,00	0,00	0,00	0,00	0,00	0,00	0,00	0,00	0,00	100.000,00
SERVIZIO 2 - ISTRUZIONE ELEMENTARE	3.888.793,97	0,00	0,00	0,00	0,00	0,00	0,00	0,00	0,00	0,00	3.888.793,97
SERVIZIO 3 - ISTRUZIONE MEDIA	0,00	0,00	0,00	0,00	50.000,00	0,00	0,00	0,00	0,00	0,00	50.000,00
SERVIZIO 4 - ISTRUZIONE SECONDARIA SUPERIORE	0,00	0,00	0,00	0,00	0,00	0,00	0,00	0,00	0,00	0,00	0,00
SERVIZIO 5 - ASSISTENZA SCOLASTICA, TRASPORTO, REFEZIONE E ALTRI SERVIZI	0,00	0,00	0,00	0,00	250.500,00	0,00	0,00	0,00	0,00	0,00	250.500,00
TOTALE	3.988.793,97	0,00	0,00	0,00	300.500,00	0,00	0,00	0,00	0,00	0,00	4.289.293,97
FUNZIONE 5 - CULTURA E BENI CULTURALI											
SERVIZIO 1 - BIBLIOTECHE, MUSEI E PINACOTECHES	0,00	0,00	0,00	0,00	9.999,12	0,00	0,00	0,00	0,00	0,00	9.999,12
SERVIZIO 2 - TEATRI, ATTIVITA' CULTURALI E SERVIZI DIVERSI NEL SETTORE CULTURALE	190.000,00	0,00	0,00	0,00	5.000,00	0,00	500.000,00	0,00	0,00	0,00	695.000,00
TOTALE	190.000,00	0,00	0,00	0,00	14.999,12	0,00	500.000,00	0,00	0,00	0,00	704.999,12
FUNZIONE 6 - SETTORE SPORTIVO E RICREATIVO											
SERVIZIO 1 - PISCINE COMUNALI	150.000,00	0,00	0,00	0,00	0,00	0,00	0,00	0,00	0,00	0,00	150.000,00
SERVIZIO 2 - STADIO COMUNALE, PALAZZO DELLO SPORT ED ALTRI IMPIANTI	457.000,00	0,00	0,00	0,00	0,00	0,00	0,00	0,00	0,00	0,00	457.000,00
SERVIZIO 3 - MANIFESTAZIONI DIVERSE NEL SETTORE SPORTIVO E RICREATIVO	0,00	0,00	0,00	0,00	0,00	0,00	0,00	0,00	0,00	0,00	0,00
TOTALE	607.000,00	0,00	0,00	0,00	0,00	0,00	0,00	0,00	0,00	0,00	607.000,00
FUNZIONE 7 - TURISMO											

IMPEGNI PER SPESE IN CONTO CAPITALE

COMUNE DI NAPOLI

Pag.

8

Esercizio 2013

31/03/2014

INTERVENTI PER INVESTIMENTI FUNZIONI E SERVIZI 1	INTERVENTO 1 - ACQUISIZIONE DI BENI IMMOBILI 2	INTERVENTO 2 - ESPROPRI E SERVITU' QNEROSE 3	INTERVENTO 3 - ACQUISTO DI BENI SPECIFICI PER REALIZZAZIONI IN ECONOMIA 4	INTERVENTO 4 - UTILIZZO DI BENI DI TERZI PER REALIZZAZIONI IN ECONOMIA 5	INTERVENTO 5 - ACQUISIZIONE DI BENI MOBILI, MACCHINE ED ATTREZZATURE TECNICO- 6	INTERVENTO 6 - INCARICHI PROFESSIONALI ESTERNI 7	INTERVENTO 7 - TRASFERIMENTI DI CAPITALE 8	INTERVENTO 8 - PARTECIPAZIONI AZIONARIE 9	INTERVENTO 9 - CONFERIMENTI DI CAPITALE 10	INTERVENTO 10 - CONCESSIONI DI CREDITI E ANTICIPAZIONI 11	TOTALE 12
SERVIZIO 1 - SERVIZI TURISTICI	0,00	0,00	0,00	0,00	0,00	0,00	0,00	0,00	0,00	0,00	0,00
SERVIZIO 2 - MANIFESTAZIONI TURISTICHE	0,00	0,00	0,00	0,00	250.000,00	0,00	0,00	0,00	0,00	0,00	250.000,00
TOTALE	0,00	0,00	0,00	0,00	250.000,00	0,00	0,00	0,00	0,00	0,00	250.000,00
FUNZIONE 8 - VIABILITA' E TRASPORTI											
SERVIZIO 1 - VIABILITA', CIRCOLAZIONE STRADALE E SERVIZI CONNESSI	10.377.774,47	0,00	0,00	0,00	2.075,00	0,00	0,00	0,00	0,00	0,00	10.379.849,47
SERVIZIO 2 - ILLUMINAZIONE PUBBLICA E SERVIZI CONNESSI	5.500.000,00	0,00	0,00	0,00	0,00	0,00	0,00	0,00	0,00	0,00	5.500.000,00
SERVIZIO 3 - TRASPORTI PUBBLICI LOCALI E SERVIZI CONNESSI	239.764.546,00	0,00	0,00	0,00	0,00	0,00	0,00	0,00	0,00	0,00	239.764.546,00
TOTALE	255.642.322,47	0,00	0,00	0,00	2.075,00	0,00	0,00	0,00	0,00	0,00	255.644.397,47
FUNZIONE 9 - GESTIONE DEL TERRITORIO E DELL'AMBIENTE											
SERVIZIO 1 - URBANISTICA E GESTIONE DEL TERRITORIO	182.955.818,07	0,00	0,00	0,00	5.350,00	2.500.000,00	0,00	0,00	0,00	0,00	185.461.168,07
SERVIZIO 2 - EDILIZIA RESIDENZIALE PUBBLICA LOCALE E PIANI DI EDILIZIA ECONOMICO-POPOLARE	470.152,63	0,00	0,00	0,00	0,00	0,00	0,00	0,00	0,00	0,00	479.152,63
SERVIZIO 3 - SERVIZI DI PROTEZIONE CIVILE	0,00	0,00	0,00	0,00	5.000,00	0,00	0,00	0,00	0,00	0,00	5.000,00
SERVIZIO 4 - SERVIZIO IDRICO INTEGRATO	49.247.563,39	0,00	0,00	0,00	0,00	0,00	310.596,66	0,00	0,00	0,00	49.558.160,05
SERVIZIO 5 - SERVIZIO SMALTIMENTO RIFIUTI	0,00	0,00	0,00	0,00	0,00	0,00	0,00	0,00	0,00	0,00	0,00
SERVIZIO 6 - PARCHI E SERVIZI PER LA TUTELA AMBIENTALE DEL VERDE, ALTRI SERVIZI RELATIVI AL TERRITORIO E ALL'AMBIENTE	6.852.541,15	0,00	0,00	0,00	5.174.212,04	0,00	0,00	0,00	0,00	0,00	12.026.753,19
TOTALE	239.535.075,24	0,00	0,00	0,00	5.184.562,04	2.500.000,00	310.596,66	0,00	0,00	0,00	247.530.233,94
FUNZIONE 10 - SETTORE SOCIALE											

IMPEGNI PER SPESE IN CONTO CAPITALE

COMUNE DI NAPOLI

Pag.

9

Esercizio 2013

31/03/2014

INTERVENTI PER INVESTIMENTI FUNZIONI E SERVIZI	INTERVENTO 1 - ACQUISIZIONE DI BENI IMMOBILI	INTERVENTO 2 - ESPROPRI E SERVITU' QNEROSE	INTERVENTO 3 - ACQUISTO DI BENI SPECIFICI PER REALIZZAZIONI IN ECONOMIA	INTERVENTO 4 - UTILIZZO DI BENI DI TERZI PER REALIZZAZIONI IN ECONOMIA	INTERVENTO 5 - ACQUISIZIONE DI BENI MOBILI, MACCHINE ED ATTREZZATURE TECNICO-	INTERVENTO 6 - INCARICHI PROFESSIONALI ESTERNI	INTERVENTO 7 - TRASFERIMENTI DI CAPITALE	INTERVENTO 8 - PARTECIPAZIONI AZIONARIE	INTERVENTO 9 - CONFERIMENTI DI CAPITALE	INTERVENTO 10 - CONCESSIONI DI CREDITI E ANTICIPAZIONI	TOTALE
1	2	3	4	5	6	7	8	9	10	11	12
SERVIZIO 1 - ASILI NIDO, SERVIZI PER L'INFANZIA E PER I MINORI	1.384.152,12	0,00	0,00	0,00	131.365,95	0,00	0,00	0,00	0,00	0,00	1.515.518,07
SERVIZIO 2 - SERVIZI DI PREVENZIONE E RIABILITAZIONE	0,00	0,00	0,00	0,00	0,00	0,00	0,00	0,00	0,00	0,00	0,00
SERVIZIO 3 - STRUTTURE RESIDENZIALI E DI RICOVERO PER ANZIANI	0,00	0,00	0,00	0,00	0,00	0,00	0,00	0,00	0,00	0,00	0,00
SERVIZIO 4 - ASSISTENZA, BENEFICENZA PUBBLICA E SERVIZI DIVERSI ALLA PERSONA	0,00	0,00	0,00	0,00	30.816,79	0,00	0,00	0,00	0,00	0,00	30.816,79
SERVIZIO 5 - SERVIZIO NECROSCOPICO E CIMITERIALE	1.026.503,62	0,00	0,00	0,00	47.826,00	0,00	0,00	0,00	0,00	0,00	1.074.329,62
TOTALE	2.410.655,74	0,00	0,00	0,00	210.008,74	0,00	0,00	0,00	0,00	0,00	2.620.664,48
FUNZIONE 11 - SVILUPPO ECONOMICO											
SERVIZIO 1 - AFFISSIONI E PUBBLICITA'	50.000,00	0,00	0,00	0,00	0,00	0,00	0,00	0,00	0,00	0,00	50.000,00
SERVIZIO 2 - FIERE, MERCATI E SERVIZI CONNESSI	914.338,22	0,00	0,00	0,00	0,00	0,00	0,00	0,00	0,00	0,00	914.338,22
SERVIZIO 3 - MATTATOIO E SERVIZI CONNESSI	0,00	0,00	0,00	0,00	0,00	0,00	0,00	0,00	0,00	0,00	0,00
SERVIZIO 4 - SERVIZI RELATIVI ALL'INDUSTRIA	0,00	0,00	0,00	0,00	0,00	0,00	0,00	0,00	0,00	0,00	0,00
SERVIZIO 5 - SERVIZI RELATIVI AL COMMERCIO	0,00	0,00	0,00	0,00	0,00	0,00	0,00	0,00	0,00	0,00	0,00
SERVIZIO 6 - SERVIZI RELATIVI ALL'ARTIGIANATO	0,00	0,00	0,00	0,00	0,00	0,00	0,00	0,00	0,00	0,00	0,00
SERVIZIO 7 - SERVIZI RELATIVI ALL'AGRICOLTURA	0,00	0,00	0,00	0,00	0,00	0,00	0,00	0,00	0,00	0,00	0,00
TOTALE	964.338,22	0,00	0,00	0,00	0,00	0,00	0,00	0,00	0,00	0,00	964.338,22
FUNZIONE 12 - SERVIZI PRODUTTIVI											
SERVIZIO 1 - DISTRIBUZIONE GAS	0,00	0,00	0,00	0,00	0,00	0,00	0,00	0,00	0,00	0,00	0,00
SERVIZIO 2 - CENTRALE DEL LATTE	0,00	0,00	0,00	0,00	0,00	0,00	0,00	0,00	0,00	0,00	0,00
SERVIZIO 3 - DISTRIBUZIONE ENERGIA ELETTRICA	0,00	0,00	0,00	0,00	0,00	0,00	0,00	0,00	0,00	0,00	0,00

IMPEGNI PER SPESE IN CONTO CAPITALE

COMUNE DI NAPOLI

Pag.

10

Esercizio 2013

31/03/2014

INTERVENTI PER INVESTIMENTI FUNZIONI E SERVIZI	INTERVENTO 1 - ACQUISIZIONE DI BENI IMMOBILI	INTERVENTO 2 - ESPROPRI E SERVITU' ONEROSE	INTERVENTO 3 - ACQUISTO DI BENI SPECIFICI PER REALIZZAZIONI IN ECONOMIA	INTERVENTO 4 - UTILIZZO DI BENI DI TERZI PER REALIZZAZIONI IN ECONOMIA	INTERVENTO 5 - ACQUISIZIONE DI BENI MOBILI, MACCHINE ED ATTREZZATURE TECNICO-	INTERVENTO 6 - INGARICHI PROFESSIONALI ESTERNI	INTERVENTO 7 - TRASFERIMENTI DI CAPITALE	INTERVENTO 8 - PARTECIPAZIONI AZIONARIE	INTERVENTO 9 - CONFERIMENTI DI CAPITALE	INTERVENTO 10 - CONCESSIONI DI CREDITI E ANTICIPAZIONI	TOTALE
1	2	3	4	5	6	7	8	9	10	11	12
SERVIZIO 4 - TELERISCALDAMENTO	0,00	0,00	0,00	0,00	0,00	0,00	0,00	0,00	0,00	0,00	0,00
SERVIZIO 5 - FARMACIE	0,00	0,00	0,00	0,00	0,00	0,00	0,00	0,00	0,00	0,00	0,00
SERVIZIO 6 - ALTRI SERVIZI PRODUTTIVI	0,00	0,00	0,00	0,00	0,00	0,00	0,00	0,00	0,00	0,00	0,00
TOTALE	0,00	0,00	0,00	0,00	0,00	0,00	0,00	0,00	0,00	0,00	0,00
TOTALI	508.230.671,07	0,00	0,00	0,00	6.539.879,18	5.200.000,00	1.058.363,80	0,00	0,00	0,00	521.028.914,05

SPESE PER RIMBORSO DI PRESTITI

COMUNE DI NAPOLI

Pag. 11

Esercizio 2013

31/03/2014

INTERVENTI PER RIMBORSO DI PRESTITI FUNZIONI E SERVIZI	INTERVENTO 1 - RIMBORSO PER ANTICIPAZIONI DI CASSA	INTERVENTO 2 - RIMBORSO DI FINANZIAMENTI A BREVE TERMINE	INTERVENTO 3 - RIMBORSO DI QUOTA CAPITALE DI MUTUI E PRESTITI	INTERVENTO 4 - RIMBORSO DI PRESTITI OBBLIGAZIONARI	INTERVENTO 5 - RIMBORSO DI QUOTA CAPITALE DI DEBITI PLURIENNALI	TOTALE
1	2	3	4	5	6	7
FUNZIONE 1 - AMMINISTRAZIONE, GESTIONE E CONTROLLO						
SERVIZIO 3 - GESTIONE ECONOMICA, FINANZIARIA, PROGRAMMAZIONE, PROVVEDITQRATO E CONTROLLO DI GESTIONE	0,00	1.685,10	701.495.982,85	7.020.000,00	0,00	708.517.667,95
TOTALE	0,00	1.685,10	701.495.982,85	7.020.000,00	0,00	708.517.667,95



Direzione Centrale Servizi Finanziari

RENDICONTO GESTIONE 2013

CONTO DEL PATRIMONIO

V

CONTO DEL PATRIMONIO (ATTIVO)			COMUNE DI NAPOLI				
Esercizio 2013		CONSISTENZA INIZIALE	VARIAZIONI DA C/FINANZIARIO		VARIAZIONI DA ALTRE CAUSE		CONSISTENZA FINALE
			+	-	+	-	
A)	IMMOBILIZZAZIONI						
I	IMMOBILIZZAZIONI IMMATERIALI						
1	Costi pluriennali capitalizzati (relativo fondo di ammortamento in detrazione)	0,00	0,00	0,00	0,00	0,00	0,00
	Totale	0,00	0,00	0,00	0,00	0,00	0,00
II	IMMOBILIZZAZIONI MATERIALI						
1	Beni demaniali (relativo fondo di ammortamento in detrazione)	11.947.660,00	0,00	0,00	1,00		11.947.661,00
2	Terreni (patrimonio indisponibile)	222.542.524,00	0,00	0,00	0,00	0,00	222.542.524,00
3	Terreni (patrimonio disponibile)	2.892.973,00	0,00	0,00	768.624,00		3.661.597,00
4	Fabbricati (patrimonio indisponibile) (relativo fondo di ammortamento in detrazione)	2.392.763.633,00	0,00	0,00		0,00	2.392.763.633,00
5	Fabbricati (patrimonio disponibile) (relativo fondo di ammortamento in detrazione)	636.849.313,00	0,00	0,00		22.251.728,00	614.597.585,00
6	Macchinari, attrezzature ed impianti (relativo fondo di ammortamento in detrazione)	82.558,00	0,00		8.429,00	24.883,00	66.104,00
7	Attrezzature e sistemi informatici (relativo fondo di ammortamento in detrazione)	105.900,00	0,00	0,00	15.866,00	44.064,00	77.702,00
8	Automezzi e motomezzi (relativo fondo di ammortamento in detrazione)	1.061.020,00	0,00	0,00		524.976,00	536.044,00
9	Mobili e macchine d'ufficio (relativo fondo di ammortamento in detrazione)	105.210,00	0,00	0,00	18.796,00	44.840,00	79.166,00
10	Universalita' di beni (patrimonio indisponibile) (relativo fondo di ammortamento in detrazione)	9.345.641,00	0,00	0,00	2.223.411,00		11.569.052,00
11	Universalita' di beni (patrimonio disponibile) (relativo fondo di ammortamento in detrazione)	0	0,00	0,00	0,00	0,00	0,00
12	Diritti reali su beni di terzi	0	0,00	0,00	0,00	0,00	0,00
13	Immobilizzazioni in corso	4.166.393.207,00	316.930.304,00	0,00	0,00	0,00	4.483.323.511,00
	Totale	7.444.089.639,00	316.930.304,00	0,00	3.035.127,00	22.890.491,00	7.741.164.579,00
	(Totale di Rifer. da Prosp. Con.)			0,00			
III	IMMOBILIZZAZIONI FINANZIARIE						
1	Partecipazioni in						

Esercizio 2013		CONSISTENZA INIZIALE	VARIAZIONI DA C/FINANZIARIO		VARIAZIONI DA ALTRE CAUSE		CONSISTENZA FINALE
			+	-	+	-	
	a) Imprese controllate	0,00	0,00	0,00	0,00	0,00	0,00
	b) Imprese collegate	0,00	0,00	0,00	0,00	0,00	0,00
	c) Altre imprese	572.612.758,00	43.855.087,00	0,00	17.551.502,00		634.019.347,00
2	Crediti verso						
	a) Imprese controllate	0,00	0,00	0,00	0,00	0,00	0,00
	b) Imprese collegate	0,00	0,00	0,00	0,00	0,00	0,00
	c) Altre imprese	0,00	0,00	0,00	0,00	0,00	0,00
	Totale Crediti	572.612.758,00	43.855.087,00	0,00	17.551.502,00	0,00	634.019.347,00
	(Totale Crediti da Prosp. Concil.)		0,00				
		0,00	0,00	0,00	0,00	0,00	0,00
3	Titoli (investimenti a medio e lungo termine)						
4	Crediti di dubbia esigibilita' (detratto il fondo svalutazione crediti)	-19.451.598,00	89.794.014,00	112.666.399,00	19.451.598,00	0,00	-22.872.385,00
5	Crediti per depositi cauzionali	0,00	0,00	0,00	0,00		0,00
	Totale	553.161.160,00	133.649.101,00	112.666.399,00	37.003.100,00	0,00	611.146.962,00
	TOTALE IMMOBILIZZAZIONI	7.997.250.799,00	450.579.405,00	112.666.399,00	40.038.227,00	22.890.491,00	8.352.311.541,00
	(Totale di Rifer. da Prosp. Con.)		0,00	0,00			
B)	ATTIVO CIRCOLANTE						
I	RIMANENZE	91.338,00	0,00	0,00	0,00	6.982,00	84.356,00
	Totale	91.338,00	0,00	0,00	0,00	6.982,00	84.356,00
II	CREDITI						
1	Verso contribuenti	586.014.353,00	929.936.522,00	778.505.428,00	7.189.045,00	16.480.230,00	728.154.262,00
2	Verso enti del sett. pubblico allargato						
	a) Stato - correnti	35.956.188,00	172.570.808,00	138.159.525,00	0,00	16.311.915,00	54.055.556,00
	- capitale	190.078.747,00	90.111.689,00	74.340.506,00	0,00		205.849.930,00
	b) Regione - correnti	101.228.145,00	77.032.367,00	59.621.087,00	0,00	4,00	118.639.421,00
	- capitale	440.818.848,00	404.860.835,00	169.971.579,00	0,00	0,00	675.708.104,00
	c) Altri - correnti	17.408.118,00	2.222.531,00	2.439.846,00	3,00		17.190.806,00
	- capitale	18.527.869,00	1.153.074,00	6.327.039,00	0,00		13.353.904,00
3	Verso debitori diversi						
	a) verso utenti di servizi pubblici	328.893.163,00	142.052.412,00	63.553.488,00	30,00	43.496.115,00	363.896.002,00
	b) verso utenti di beni patrimoniali	123.591.295,00	39.407.103,00	40.214.976,00	2.845.455,00	2.970.455,00	122.658.422,00
	c) verso altri - correnti	131.468.940,00	57.531.507,00	43.395.502,00	3.268.302,00	10.535.299,00	138.337.948,00
	- capitale	13.956.549,00	3.357.583,00	5.146.373,00	1,00	0,00	12.167.760,00
	d) da alienazioni patrimoniali	190.350.261,00	67.439.785,00	27.351.844,00	1,00		230.438.203,00
	e) per somme corrisposte c/terzi	9.261.893,00	115.852.608,00	114.180.569,00	0,00	0,00	10.933.932,00
4	Crediti per IVA	52.330.427,00	24.000.000,00	18.047.198,00	0,00	0,00	58.283.229,00
5	Per depositi						
	a) banche	0,00	0,00	0,00	0,00	0,00	0,00
	b) Cassa Depositi e Prestiti	147.007.162,00	659.184.622,00	669.087.349,00	0,00	0,00	137.104.435,00

V

Esercizio 2013		CONSISTENZA INIZIALE	VARIAZIONI DA C/FINANZIARIO		VARIAZIONI DA ALTRE CAUSE		CONSISTENZA FINALE	
			+	-	+	-		
		Totale	2.386.891.958,00	2.786.713.446,00	2.210.342.309,00	13.302.837,00	89.794.018,00	2.886.771.914,00
		(Totale da Prosp. Concil.)		0,00				
III		ATTIVITA' FINANZIARIE CHE NON COSTITUISCONO IMMOBILIZZI						
	1	Titoli	0,00	0,00	0,00	0,00	0,00	0,00
		Totale	0,00	0,00	0,00	0,00	0,00	0,00
IV		DISPONIBILITA' LIQUIDE						
	1	Fondo di cassa	193.699.405,00	2.151.153.057,00	2.105.732.391,00	0,00	0,00	239.120.071,00
	2	Depositi Bancari	2.463.484,00	614.716,00	2.778.200,00	0,00	0,00	300.000,00
		Totale	196.162.889,00	2.151.767.773,00	2.108.510.591,00	0,00	0,00	239.420.071,00
		TOTALE ATTIVO CIRCOLANTE	2.583.146.185,00	4.938.481.219,00	4.318.852.900,00	13.302.837,00	0,00	3.126.276.341,00
C)		RATEI E RISCONTI						
I		RATEI ATTIVI	0,00	0,00	0,00	0,00	0,00	0,00
II		RISCONTI ATTIVI	118.416.738,00	0,00	0,00	67.635.551,00	118.416.738,00	67.635.551,00
		TOTALE RATEI E RISCONTI	118.416.738,00	0,00	0,00	67.635.551,00	0,00	67.635.551,00
		TOTALE DELL'ATTIVO (A+B+C)	10.698.813.722,00	5.389.060.624,00	4.431.519.299,00	120.976.615,00	22.890.491,00	11.546.223.433,00
		CONTI D'ORDINE						
D)		OPERE DA REALIZZARE	1.474.418.882,00	521.028.914,00	367.124.384,00	0,00	0,00	1.628.323.412,00
E)		BENI CONFERITI IN AZIENDE SPECIALI	0,00	0,00	0,00	0,00	0,00	0,00
F)		BENI DI TERZI	0,00	0,00	0,00	0,00	0,00	0,00
		RISCONTRI ATTIVI- DIFFERENZA IMPEGNI DI COMPETENZA E COSTI DI COMPETENZA	0,00	0,00	0,00	0,00	0,00	0,00
		TOTALE CONTI D'ORDINE	1.474.418.882,00	521.028.914,00	367.124.384,00	0,00	0,00	1.628.323.412,00

CONTO DEL PATRIMONIO (PASSIVO)			COMUNE DI NAPOLI				
Esercizio 2013		CONSISTENZA INIZIALE	VARIAZIONI DA C/FINANZIARIO		VARIAZIONI DA ALTRE CAUSE		CONSISTENZA FINALE
			+	-	+	-	
A)	PATRIMONIO NETTO						
I	NETTO PATRIMONIALE	3 990.292 784,00	0,00		195 191 934,00		4 185 484 718,00
II	NETTO DEI BENI DEMANIALI	782 829 009,00	0,00	0,00		79 222.448,00	703 505 561 00
	TOTALE PATRIMONIO NETTO	4 773.121 793,00	0,00	0,00	195 191.934,00	79.222 448,00	4.889 091 279,00
B)	CONFERIMENTI						
I	CONFERIMENTI DA TRASFERIMENTI IN CONTO CAPITALE	2 579.942 887,00	488.285 277,00	0,00	0,00	0,00	3 068.228 164 00
II	CONFERIMENTI DA CONCESSIONI DI EDIFICARE	59 065 023,00	2.576 045,00	0,00	0,00	0,00	61 641 068,00
	TOTALE CONFERIMENTI	2.639.007 910,00	490.861.322,00	0,00	0,00	0,00	3.129.869 232,00
C)	DEBITI						
I	DEBITI DI FINANZIAMENTO						
1	Per finanziamenti a breve termine	2 582 620,00	1 563 029,00	1 685 00	0,00	146.102,00	3 997 862,00
2	Per mutui e prestiti	1 236 960 256,00	5 500 000,00	49 609 425,00	0,00	5 500 000 00	1 187 350 831 00
3	Per prestiti obbligazionari	334 996 000,00	0,00	7 020 000,00	0,00	0,00	327 976 000,00
4	Per debiti pluriennali	0,00			0,00	0,00	651 886 558 00
II	DEBITI DI FUNZIONAMENTO	858 784 106,00	743 833 666,00	906 734 353,00	0,00	0,00	695 883 419 00
III	DEBITI PER IVA	0,00	0,00	0,00	0,00	0,00	0 00
IV	DEBITI PER ANTICIPAZIONI DI CASSA	0,00			0,00	0,00	0 00
V	DEBITI PER SOMME ANTICIPATE DA TERZI	30 986 394 00	115 852 608,00	114 097 656,00	0,00	2,00	32 741 344 00
VI	DEBITI VERSO						
1	Imprese controllate	0,00	0,00	0,00	0,00	0,00	0 00
2	Imprese collegate	0,00	0,00	0,00	0,00	0,00	0,00
3	Altri (aziende speciali, consorzi, istituzioni)	811 833 036,00	499 291 221,00	690 259.542,00	0,00	0,00	620 864 715 00
VII	ALTRI DEBITI	0,00	0,00	0,00	0,00	0,00	0 00
	TOTALE DEBITI	3 276 142 412,00	2 017.927 082,00	1 767.722.661,00	0,00	5.646.104,00	3.520.700.729,00

Esercizio 2013		CONSISTENZA INIZIALE	VARIAZIONI DA C/FINANZIARIO		VARIAZIONI DA ALTRE CAUSE		CONSISTENZA FINALE
			+	-	+	-	
D)	RATEI E RISCONTI						
I	RATEI PASSIVI	10.541.607,00	0,00	0,00	6.562.193,00	10.541.607,00	6.562.193,00
II	RISCONTI PASSIVI	0,00	0,00	0,00	0,00	0,00	0,00
	TOTALE RATEI E RISCONTI	10.541.607,00	0,00	0,00	6.562.193,00	10.541.607,00	6.562.193,00
	TOTALE DEL PASSIVO (A+B+C+D)	10.698.813.722,00	2.508.788.404,00	1.767.722.661,00	201.754.127,00	95.410.159,00	11.546.223.433,00
	CONTI D'ORDINE						
E)	<u>IMPEGNI OPERE DA REALIZZARE</u>	1.474.418.882,00	521.028.914,00	367.124.384,00	0,00	0,00	1.628.323.412,00
F)	<u>CONFERIMENTI IN AZIENDE SPECIALI</u>	0,00	0,00	0,00	0,00	0,00	0,00
G)	<u>BENI DI TERZI</u>	0,00	0,00	0,00	0,00	0,00	0,00
	<u>RISCONTRI ATTIVI-DIFFERENZA IMPEGNI DI COMPETENZA E COSTI DI COMPETENZA</u>	0,00	0,00	0,00	0,00	0,00	0,00
	TOTALE CONTI D'ORDINE	1.474.418.882,00	521.028.914,00	367.124.384,00	0,00	0,00	1.628.323.412,00

nota esplicativa vedi finale terzo

variazioni valore patrimonio attivo	-19.173.511,00
rettifica del debito da risconti attivi	-67.635.551,00
totale	-86.809.062,00
minore debito già rilevato per prestito flessibile	-5.500.000,00
totale	-92.309.062,00
maggior valore partecipate	17.551.552,00
rateo passivo - costo riconosciuto ma di competenza dell'esercizio futuro	-6.562.193,00
totale	-81.319.703,00
rettifica costo imposte	147.086,00
rettifica plusvalenze patrimoniali	125.034,00
minori depositi bancari	1.679.847,00
totale	-79.367.736,00
arrotondamenti	145.288,00
	-79.222.448,00



Direzione Centrale Servizi Finanziari

RENDICONTO GESTIONE 2013

CONTO DEL BILANCIO 2013


CONTO ECONOMICO

V


CONTO ECONOMICO		COMUNE DI NAPOLI	
Esercizio 2013		IMPORTI PARZIALI	IMPORTI TOTALI
A)	PROVENTI DELLA GESTIONE		
1)	PROVENTI TRIBUTARI	910.788.206,00	
2)	PROVENTI DA TRASFERIMENTI	251.825.706,00	
3)	PROVENTI DA SERVIZI PUBBLICI	113.907.111,00	
4)	PROVENTI DA GESTIONE PATRIMONIALE	39.023.066,00	
5)	PROVENTI DIVERSI	48.627.117,00	
6)	PROVENTI DA CONCESSIONI DI EDIFICARE	0,00	
7)	INCREMENTI DI IMMOBILIZZAZIONI PER LAVORI INTERNI	0,00	
8)	VARIAZIONI NELLE RIMANENZE DI PRODOTTI IN CORSO DI LAVORAZIONE, ETC (+/-)	0,00	
	TOTALE PROVENTI DELLA GESTIONE (A)		1.364.171.206,00
B)	COSTI DELLA GESTIONE		
9)	PERSONALE	337.453.610,00	
10)	ACQUISTO DI MATERIE PRIME E/O BENI DI CONSUMO	2.176.371,00	
11)	VARIAZIONI NELLE RIMANENZE DI MATERIE PRIME E/O BENI DI CONSUMO (+/-)	-6.982,00	
12)	PRESTAZIONI DI SERVIZI	164.931.686,00	
13)	GODIMENTO BENI DI TERZI	8.954.723,00	
14)	TRASFERIMENTI	40.751.905,00	
15)	IMPOSTE E TASSE	22.127.452,00	
16)	QUOTE DI AMMORTAMENTO DI ESERCIZIO	638.763,00	
	TOTALE COSTI DI GESTIONE (B)		577.027.528,00
	RISULTATO DELLA GESTIONE (A-B)		787.143.678,00
C)	PROVENTI E ONERI DA AZIENDE SPECIALI E PARTECIPATE		

Esercizio 2013		IMPORTI PARZIALI	IMPORTI TOTALI	
17)	UTILI	2.787.500,00		
18)	INTERESSI SU CAPITALE DI DOTAZIONE	557.281,00		
19)	TRASFERIMENTI AD AZIENDE SPECIALI E PARTECIPATE	499.291.221,00		
	TOTALE (C) (17+18-19)		-495.946.440,00	
	RISULTATO DELLA GESTIONE OPERATIVA (A-B+/-C)			291.197.238,00
D)	PROVENTI ED ONERI FINANZIARI			
20)	INTERESSI ATTIVI	4.895.453,00		
21)	INTERESSI PASSIVI			
	- Sui mutui e prestiti	67.992.355,00		
		0,00		
	- Su obbligazioni			
	- Su anticipazioni	0,00		
	- Per altre cause	0,00		
	TOTALE (D) (20-21)		-63.096.902,00	
E)	PROVENTI ED ONERI STRAORDINARI			
	PROVENTI			
22)	INSUSSISTENZE DEL PASSIVO	19.986.476,00		
23)	SOPRAVVENIENZE ATTIVE	75.744.029,00		
24)	PLUSVALENZE PATRIMONIALI	19.193.100,00		
	TOTALE PROVENTI (E.1) (22+23+24)		114.923.605,00	
	ONERI			
25)	INSUSSISTENZE DELL'ATTIVO	29.547.834,00		
26)	MINUSVALENZE PATRIMONIALI	0,00		
27)	ACCANTONAMENTO PER SVALUTAZIONE CREDITI	79.911.968,00		
28)		38.372.205,00		
	ONERI STRAORDINARI			
	TOTALE ONERI (E.2) (25+26+27+28)		147.832.007,00	
	TOTALE ONERI (E) (E.1 - E.2)		-32.908.402,00	
	RISULTATO ECONOMICO DELL'ESERCIZIO (A-B+/-C+/-D+/-E)			195.191.934,00


Il segretario



Il legale rappresentate
dell'ente



il responsabile del servizio
finanziario





COMUNE DI NAPOLI

Direzione Centrale Servizi Finanziari

RENDICONTO GESTIONE 2013

CONTO DEL BILANCIO 2013

PROSPETTO DI CONCILIAZIONE

A handwritten mark or signature, possibly a stylized 'V' or a similar symbol, located in the bottom right corner of the page.

PROSPETTO DI CONCILIAZIONE (ENTRATE)							COMUNE DI NAPOLI							
Esercizio 2013		ACCERTAMENTI FINANZIARI DI	RISCONTI PASSIVI		RATEI ATTIVI		ALTRE RETTIFICHE DEL RISULTATO	AL CONTO ECONOMICO		Note	AL CONTO DEL PATRIMONIO			
		COMPETENZA	INIZIALI (+)	FINALI (-)	INIZIALI (+)	FINALI (-)		Rif. C.E.	(1E+2E+3E+4E+5E-6E)		Rif. C. P.	ATTIVO	Rif. C.P.	PASSIVO
		(1E)	(2E)	(3E)	(4E)	(5E)	(6E)		(7E)					
Titolo I	ENTRATE TRIBUTARIE													
1	Imposte (tit. 1 cat. 1)	283.547.030,00	0,00	0,00	0,00	0,00		A1	283.547.030,00					
2	Tasse (tit. 1 cat. 2)	245.074.361,00	0,00	0,00	0,00	0,00		A1	245.074.361,00					
3	Tributi Speciali (tit. 1 cat. 3)	382.166.815,00	0,00	0,00	0,00	0,00		A1	382.166.815,00					
	Totale entrate tributarie	910.788.206,00	0,00	0,00	0,00	0,00					C I	0,00	D II	0,00
Titolo II	ENTRATE DA TRASFERIMENTI													
1	Da Stato (tit. 2 cat. 1)	172.570.808,00	0,00	0,00	0,00	0,00		A2	172.570.808,00					
2	Da regione (tit. 2 cat. 2)	77.032.367,00	0,00	0,00	0,00	0,00		A2	77.032.367,00					
3	Da regione per funzioni delegate (tit. 2 cat. 3)	0,00	0,00	0,00	0,00	0,00		A2	0,00					
4	Da org. comunitari e internazionali (tit. 2 cat. 4)	534.250,00	0,00	0,00	0,00	0,00		A2	534.250,00					
5	Da altri enti del settore pubblico (tit. 2 cat. 5)	1.688.281,00	0,00	0,00	0,00	0,00		A2	1.688.281,00					
	Totale entrate da trasferimenti	251.825.706,00	0,00	0,00	0,00	0,00					C I	0,00	D II	0,00
Titolo III	ENTRATE EXTRATRIBUTARIE													
1	Proventi servizi pubblici (tit. 3 cat. 1)	113.907.111,00	0,00	0,00	0,00	0,00	0,00	A3	113.907.111,00					
2	Proventi gestione patrimoniale (tit. 3 cat. 2)	39.023.066,00	0,00	0,00	0,00	0,00	0,00	A4	39.023.066,00					
3	Proventi finanziari (tit. 3 cat. 3)	5.452.734,00												
-	Interessi sui depositi, crediti ecc.	4.895.453,00	0,00	0,00	0,00	0,00	0,00	D20	4.895.453,00					
-	Interessi su capitale conferito ad aziende speciali e partecipate	557.281,00	0,00	0,00	0,00	0,00	0,00	C18	557.281,00					
4	Proventi per utili da aziende speciali e partecipate (tit. 3 cat. 4)	2.787.500,00	0,00	0,00	0,00	0,00	0,00	C17	2.787.500,00					
5	Proventi diversi (tit. 3 cat. 5)	48.627.117,00	0,00	0,00	0,00	0,00	0,00	A5	48.627.117,00					
	Totale entrate extratributarie	209.797.528,00	0,00	0,00	0,00	0,00	0,00				C I	0,00	D II	0,00
	TOTALE ENTRATE CORRENTI	1.372.411.440,00	0,00	0,00	0,00	0,00	0,00							
Titolo IV	ENTRATE PER ALIENAZIONE DI BENI PATRIMONIALI TRASFERIMENTO DI CAPITALI RISCOSSIONE DI CREDITI													
1	Alienazioni di beni patrimoniali (tit. 4 cat. 1)	19.342.264,00						E24 E26	19.193.100,00 0,00	nota2	A II nota3	0,00		
2	Trasferimenti di capitali dallo Stato (tit. 4 cat. 2)	90.111.689,00							90.111.689,00					
3	Trasferimenti di capitali da regione (tit. 4 cat. 3)	404.860.835,00							404.860.835,00					
4	Trasferimenti di capitali da altri enti del settore pubblico (tit. 4 cat. 4)	13.760,00							13.760,00	nota4			B I	514.328.548,00
5	Trasferimenti di capitale da altri soggetti (tit. 4 cat. 5) di cui	2.375.071,00						A6	0,00	nota 5			B II	1.593.533,00

Esercizio 2013		ACCERTAMENTI FINANZIARI DI	RISCONTI PASSIVI		RATEI ATTIVI		ALTRE RETTIFICHE DEL RISULTATO	AL CONTO ECONOMICO		Note	AL CONTO DEL PATRIMONIO			
		COMPETENZA	INIZIALI (+)	FINALI (-)	INIZIALI (+)	FINALI (-)		Rif. C.E.	(1E+2E+3E+4E+5E-6E)		Rif. C. P.	ATTIVO	Rif. C.P.	PASSIVO
		(1E)	(2E)	(3E)	(4E)	(5E)		(6E)	(7E)					
	Totale trasferimenti di capitale (2+3+4+5)	497.361.355,00												
6	Riscossione di crediti (lit. 4 cat. 6)	0,00						0,00						
	Totale entrate da alienazioni di beni patrimoniali, trasf. di capitali ecc.	516.703.619,00												
Titolo V	ENTRATE DA ACCENSIONE DI PRESTITI													
1	Anticipazioni di cassa (tit. 5 cat. 1)	0,00						0,00				C IV	0,00	
2	Finanziamenti a breve termine (tit. 5 cat. 2)	1.563.029,00						1.563.029,00				C I 1	1.563.029,00	
3	Assunzione di mutui e prestiti (tit. 5 cat. 3)	657.386.558,00						657.386.558,00				C I 2	657.386.558,00	
4	Emissione prestiti obbligazionari (tit. 5 cat. 4)	0,00						0,00				C I 3	0,00	
	Totale entrate accensione prestiti	658.949.587,00												
Titolo VI	SERVIZI PER CONTO TERZI	115.852.608,00							nota 6	B II 3e	0,00			
TOTALE GENERALE DELL'ENTRATA		2.663.917.254,00												
-	Insussistenze del passivo							E22	19.986.476,00	nota 7				
-	Sopravvenienze attive							E23	75.744.029,00	nota 8				
-	Incrementi di immobilizzazioni per lavori interni (costi capitalizzati)							A7	0,00	nota 9	A I 1	0,00		
-	Variazioni nelle rimanenze di prodotti in corso di lavorazione etc.							A8	0,00		B I			
													-6.982,00	

NOTE

- (1) fra le altre rettifiche del risultato finanziario va considerata l'IVA a debito, compresa negli accertamenti finanziari del titolo III "Entrate extratributarie", per attività in regime d'impresa; l'ammontare dell'IVA per fatture da emettere va riportato nel passivo del conto del patrimonio alla voce "Debiti per IVA"(CIII), costituendo un debito verso l'erario a fronte del credito accertato al lordo dell'IVA.
- (2) quando viene realizzata una plusvalenza (ad esempio per un provento da alienazione maggiore del valore netto risultante dal conto del patrimonio), il valore relativo e' portato in aumento nel conto economico (E24), quando viene realizzata una minusvalenza il valore relativo e' portato in diminuzione nel conto economico (E26)
- (3) quando viene alienato un bene il valore risultante del conto del patrimonio va indicato in detrazione
- (4) va indicato il totale dei trasferimenti di capitali da Stato, regioni, province, comuni, aziende speciali, partecipate od altro.
- (5) proventi accertati per concessioni di edificare, per la quota finalizzata a spese correnti (sino al 30% del valore di 1E)
- (6) va indicata la somma rimasta da riscuotere da terzi in conto competenza finanziaria
- (7) trattasi di minori debiti (minori residui passivi dal conto del bilancio)
- (8) trattasi di maggiori crediti (maggiori residui attivi dal conto del bilancio)
- (9) i costi capitalizzati sono costituiti da quella parte di costi (sostenuti tra le spese "correnti" del titolo I) per la produzione, in economia, di valori da porre, dal punto di vista economico, a carico di piu' esercizi. Esempi di costi capitalizzati sono costituiti da manutenzioni straordinarie effettuate da personale dell'ente, dalla produzione diretta di software applicativo. A fine esercizio e' necessario rilevare queste entita', contabilizzarle nell'attivo patrimoniale con il sistema dell'ammortamento. I costi stessi saranno imputati agli esercizi in cui le utilita' prodotte verranno realizzate.

PROSPETTO DI CONCILIAZIONE (SPESE)				COMUNE DI NAPOLI																
Esercizio 2013		IMPEGNI FINANZIARI OI COMPETENZA	RISCONTI ATTIVI		RATEI PASSIVI		ALTRE RETTIFICHE DEL RISULTATO	AL CONTO ECONOMICO		Note	AL CONTO DEL PATRIMONIO									
			INIZIALI (+)	FINALI (-)	INIZIALI (-)	FINALI (+)		Rif. C.E.	(1S+2S-3S-4S+5S-6S)		Rif. C.P.	ATTIVO	Rif. C.P.	PASSIVO						
			(1S)	(2S)	(3S)	(4S)		(5S)	(6S)		(7S)									
TITOLO I	SPESE CORRENTI						nota1													
1	personale	343.108.124,00	0,00	5.654.514,00	0,00	0,00		0,00	B9		337.453.610,00									
2	acquisti di beni di consumo e/o di materie prime	5.597.048,00	0,00	3.420.677,00	0,00			0,00	B10		2.176.371,00									
3	prestazioni di servizi	684.431.389,00	0,00	56.990.078,00	0,00	0,00		-462.509.625,00	B12		184.931.686,00									
4	utilizzo beni di terzi	8.954.723,00	0,00	0,00	0,00	0,00		0,00	B13		8.954.723,00									
5	trasferimenti										0,00									
	di cui										0,00									
	- Stato		0,00	0,00	0,00	0,00		0,00	B14		0,00									
	- regione		0,00	0,00	0,00	0,00		0,00	B14		0,00									
	- provincie e città metropolitane		0,00	0,00	0,00	0,00		0,00	B14		0,00									
	- comuni ed unioni di comuni		0,00	0,00	0,00	0,00		0,00	B14		0,00									
	- comunità' montane		0,00	0,00	0,00	0,00		0,00	B14		0,00									
	- aziende speciali e partecipate		0,00	0,00	0,00	0,00		499.291.221,00	C19		499.291.221,00									
	- altri	47.270.868,00	0,00			6.562.193,00		-13.081.156,00	B14		40.751.905,00									
6	interessi passivi ed oneri finanziari diversi	68.005.592,00	0,00	13.237,00	0,00	0,00		0,00	D21		67.992.355,00									
7	imposte e tasse	23.684.497,00	0,00	1.557.045,00	0,00	0,00		0,00	B15		22.127.452,00									
8	oneri straordinari della gestione corrente	62.072.645,00	0,00	0,00	0,00	0,00		-23.700.440,00	E28		38.372.205,00									
	Totale spese correnti	1.243.124.886,00	0,00	67.635.551,00	0,00	6.562.193,00		0,00			1.182.051.528,00									
TITOLO II	SPESE IN CONTO CAPITALE																			
1	acquisizione di beni immobili																			
	di cui																			
	a) pagamenti eseguiti	111.711.379,00									111.711.379,00									
	b) somme rimaste da pagare	396.519.292,00																		
2	espropri e servitu' onerose																			
	di cui																			
	a) pagamenti eseguiti	0,00									0,00	nota2	A	111.711.379,00						
	b) somme rimaste da pagare	0,00									0,00									
3	acquisto di beni specifici per realizzazioni in economia																			
	di cui																			
	a) pagamenti eseguiti	0,00									0,00									
	b) somme rimaste da pagare	0,00									0,00									
4	utilizzo di beni di terzi per realizzazioni in economia																			
	di cui																			
	a) pagamenti eseguiti	0,00									0,00									
	b) somme rimaste da pagare	0,00									0,00									


Esercizio 2013		IMPEGNI FINANZIARI DI COMPETENZA	RISCONTI ATTIVI		RATEI PASSIVI		ALTRE RETTIFICHE DEL RISULTATO	AL CONTO ECONOMICO		Note	AL CONTO DEL PATRIMONIO				
			INIZIALI (+)	FINALI (-)	INIZIALI (-)	FINALI (+)		Rif. C.E.	(1S+2S-3S-4S+5S-6S)		(7S)	Rif. C.P.	ATTIVO	Rif. C.P.	PASSIVO
	5	acquisizione di beni mobili, macchine ed attrezzature tecnico scientifiche								nota3	D	521.028.914,00			
		di cui													
		a) pagamenti eseguiti	0,00						0,00						
		b) somme rimaste da pagare	6.539.879,00						6.539.879,00						
	6	incanchi professionali esterni													
		di cui													
		a) pagamenti eseguiti	0,00						0,00						
		b) somme rimaste da pagare	5.200.000,00						5.200.000,00						
	7	trasferimenti di capitale													
		di cui													
		a) pagamenti eseguiti	0,00						0,00						
		b) somme rimaste da pagare	1.058.364,00						1.058.364,00						
	8	partecipazioni azionarie								nota3		E	521.028.914,00		
		di cui													
		a) pagamenti eseguiti	0,00						0,00						
		b) somme rimaste da pagare							0,00						
	9	conferimenti di capitale													
		di cui													
		a) pagamenti eseguiti	0,00						0,00						
		b) somme rimaste da pagare	0,00						0,00						
	10	concessioni di crediti e anticipazioni													
		1) verso aziende speciali, ecc								nota 4	A III 2	0,00			
		di cui													
		a) pagamenti eseguiti	0,00						0,00						
		b) somme rimaste da pagare	0,00						0,00						
		2) verso altri soggetti								nota 4	B II	0,00			
		di cui													
		a) pagamenti eseguiti	0,00						0,00						
		b) somme rimaste da pagare	0,00						0,00						
		Totale spese in conto capitale	521.028.914,00												
		di cui													
		a) pagamenti eseguiti	111.711.379,00												
		b) somme rimaste da pagare	409.317.535,00												
Titolo III		RIMBORSO DI PRESTITI													
	1	rmborso di anticipazioni di cassa	0,00						0,00				C IV	0,00	
	2	rmborso di finanziamenti a breve termine	1.685,00						1.685,00				C I 1	-1.685,00	

Esercizio 2013		IMPEGNI FINANZIARI DI COMPETENZA	RISCONTI ATTIVI		RATEI PASSIVI		ALTRE RETTIFICHE DEL RISULTATO	AL CONTO ECONOMICO		Note	AL CONTO DEL PATRIMONIO			
			INIZIALI (+) (2S)	FINALI (-) (3S)	INIZIALI (-) (4S)	FINALI (+) (5S)		Rif. C.E.	(1S+2S-3S-4S+5S-6S) (7S)		Rif. C.P.	ATTIVO	Rif. C.P.	PASSIVO
3	rimborso di quota capitale di mutui e prestiti	49.609.425,00						49.609.425,00					C I 2	-49.609.425,00
4	rimborso di prestiti obbligazionari	7.020.000,00						7.020.000,00					C I 3	-7.020.000,00
5	rimborso di quota capitale di debiti pluriennali	651.886.558,00						651.886.558,00					C I 4	651.886.558,00
	Totale rimborso di prestiti	708.517.668,00												
Titolo IV	SERVIZI PER C/TERZI	115.652.608,00								nota5			C V	0,00
	TOTALE GENERALE DELLA SPESA	2.588.524.076,00												
	Variazioni nelle rimanenze di materie prime e/o di beni di consumo							B11	-6.982,00		B I	0		0
	Quote di ammortamento dell'esercizio							B16	638.763,00	nota6	A			
	Accantonamento per svalutazione crediti							E27	79.911.968,00	nota7	A III 4			
	Insussistenze dell'attivo							E25	29.547.834,00	nota 8				


NOTE

- (1) tra le rettifiche del risultato finanziario va considerata l'IVA a credito, compresa negli impegni finanziari del titolo I "Spese correnti", per attività in regime d'impresa; l'ammontare dell'IVA per fatture da ricevere e registrate in sospensione d'IVA, va riportato nell'attivo del conto del patrimonio alla voce "Crediti per IVA" (B II 4), costituendo un credito verso l'erario a fronte del debito accertato al lordo d'IVA per spese di funzionamento
- (2) l'importo corrispondente ai pagamenti in conto competenza del Titolo II "Spese in conto capitale" va riferito in aumento alla specifica "IMMOBILIZZAZIONE" dell'attivo; analogamente va operato per i pagamenti in conto residui.
- (3) l'importo corrisponde alle somme rimaste da pagare in conto competenza dal Titolo II "Spese in conto capitale", vale a dire che le somme da conservare nel conto finanziario della competenza o residuo passivo, vanno nell'attivo riferite in aumento al conto d'ordine "Opere da realizzare" e nel passivo riferite in aumento al conto d'ordine "Impegni per opere da realizzare". I pagamenti disposti per spese del Titolo II, "Spese in conto capitale", in conto residui esercizi precedenti, vanno riferiti in diminuzione nell'attivo e nel passivo ai suddetti conti d'ordine.
- (4) l'importo impegnato dell'intervento "concessione di crediti ed anticipazioni" va riferito in aumento alla voce dell'attivo A III 2 "Crediti verso partecipate", ove la concessione di crediti ed anticipazioni riguardi aziende speciali, controllate e collegate, va riferito in aumento alla voce B II dell'Attivo "Crediti" negli altri casi.
- (5) va indicata la somma rimasta da pagare a terzi in conto competenza finanziaria.
- (6) l'ammortamento dell'esercizio (7 S) va portato ad incremento del fondo di ammortamento e quindi in diminuzione del corrispondente valore dell'attivo (A);
- (7) l'importo accantonato per svalutazione crediti, che non può costituire impegno nel conto del bilancio, va riferito al conto del patrimonio in diminuzione all'attivo alla voce "immobilizzazioni finanziarie - crediti di dubbia esigibilità"; nel caso di accertata effettiva inesigibilità di importi nell'attivo del Conto del patrimonio "Immobilizzazioni finanziarie - crediti di dubbia esigibilità" e' possibile utilizzare l'accantonamento per "Fondo svalutazione crediti" con le modalità previste dal Regolamento di contabilità dell'ente.
- (8) Minori crediti (minori residui attivi dal conto del bilancio)


Il Segretario



Il legale rappresentante dell'ente



Il responsabile del servizio finanziario





COMUNE DI NAPOLI

Direzione Centrale Servizi Finanziari

RENDICONTO GESTIONE 2013

PARAMETRI DEFICITARIETA'

A handwritten mark, possibly a signature or initials, consisting of a large 'V' shape with a small hook at the bottom.

**CERTIFICAZIONE DEI PARAMETRI OBIETTIVI PER I COMUNI
AI FINI DELL'ACCERTAMENTO DELLA CONDIZIONE DI ENTE STRUTTURALMENTE DEFICITARIO
D.M. 18 febbraio 2013 (TRIENNIO 2013-2015)**

CODICE ENTE
4 1 5 0 5 1 0 4 9 0

COMUNE DI

NAPOLI

PROVINCIA DI

NA

Approvazione rendiconto dell'esercizio 2013
Delibera n. Del

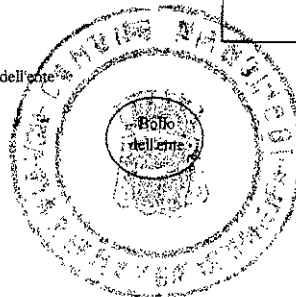
SI NO 50005

- 1) Valore negativo del risultato contabile di gestione superiore in termini di valore assoluto al 5% rispetto alle entrate correnti (a tali fini al risultato contabile si aggiunge l'avanzo di amministrazione utilizzato per le spese di investimento);
- 2) Volume dei residui attivi di nuova formazione provenienti dalla gestione di competenza e relative ai Tit. I e III, con l'esclusione delle risorse a titolo di fondo sperimentale di riequilibrio o fondo di solidarietà, superiori al 42 per cento rispetto ai valori di accertamento delle entrate dei medesimi Tit. I e III esclusi gli accertamenti delle risorse a titolo di fondo sperimentale di riequilibrio o di fondo di solidarietà
- 3) Aumentare dei residui attivi (provenienti dalla gestione residui) di cui al Tit. I e III, ad esclusione eventuali residui a titolo di fondo sperimentale di riequilibrio o fondo di solidarietà, superiore al 65 per cento, rapportata agli accertamenti della gestione competenza delle entrate dei medesimi titoli I e III, ad esclusione accertamenti a titolo di fondo sperimentale di riequilibrio o fondo di solidarietà
- 4) Volume dei residui passivi complessivi provenienti dal Tit. I superiore al 40% degli impegni della medesima spesa corrente,
- 5) Esistenza di procedimenti di esecuzione forzata superiore allo 0,5% delle spese correnti,
- 6) Volume complessivo delle spese di personale a vario titolo rapportato al volume complessivo delle entrate correnti desumibili dai Tit. I, II e III superiore al 40% per i Comuni inferiori a 5 000 ab., superiore al 39% per i Comuni da 5 000 a 29.999 ab. e superiore al 38% per i Comuni oltre i 29 999 ab. (al netto dei contributi regionali nonché di altri enti pubblici finalizzati a finanziare spese di personale, il valore dei contributi va detratto sia al numeratore che al denominatore),
- 7) Consistenza di debiti di finanziamento non assistiti da contribuzioni superiore al 150% rispetto alle entrate correnti per gli enti che presentano un risultato contabile di gestione positivo e superiore al 120% per gli enti che presentano un risultato contabile di gestione negativo (fermo restando il rispetto del limite di indebitamento di cui all'art. 204 del Tuel),
- 8) Consistenza dei debiti fuori bilancio formatisi nel corso dell'esercizio superiore all'1% rispetto ai valori di accertamento delle entrate correnti (l'indice si considera negativo ove tale soglia venga superata in tutti gli ultimi tre anni);
- 9) Eventuale esistenza al 31 dicembre di anticipazioni di tesoreria non rimborsate superiori al 5% rispetto alle entrate correnti,
- 10) Ripiano squilibri in sede di provvedimento di salvaguardia di cui all'art. 193 del Tuel riferito allo stesso esercizio con misure di alienazione di beni patrimoniali e/o avanzo di amministrazione superiore al 5% dei valori della spesa corrente

Codice	Parametri da considerare per l'individuazione delle condizioni strutturalmente deficitarie	
	SI	NO
	<input type="checkbox"/>	<input checked="" type="checkbox"/>
	<input checked="" type="checkbox"/>	<input type="checkbox"/>
	<input checked="" type="checkbox"/>	<input type="checkbox"/>
	<input type="checkbox"/>	<input checked="" type="checkbox"/>
	<input checked="" type="checkbox"/>	<input type="checkbox"/>
	<input type="checkbox"/>	<input checked="" type="checkbox"/>
	<input type="checkbox"/>	<input checked="" type="checkbox"/>
	<input checked="" type="checkbox"/>	<input type="checkbox"/>
	<input type="checkbox"/>	<input checked="" type="checkbox"/>
	<input type="checkbox"/>	<input checked="" type="checkbox"/>

Si attesta che i parametri suddetti sono stati determinati in base alle risultanze amministrativo-contabili dell'ente

NAPOLI, 11, 01.06.2014



IL RESPONSABILE
DEL SERVIZIO FINANZIARIO
[Signature]



RENDICONTO DELLA GESTIONE 2013

PARAMETRI OBIETTIVI AI FINI DELL'ACCERTAMENTO DELLA CONDIZIONE DI ENTE STRUTTURALMENTE DEFICITARIO
TRIENNIO 2013-2015

decreto ministeriale del 18 febbraio 2013 pubblicato sulla G.U. 55 del 6/3/2013

1	Valore negativo del risultato contabile di gestione superiore in termini di valore assoluto al 5 per cento rispetto alle entrate correnti (a tali fini al risultato contabile si aggiunge l'avanzo di amministrazione utilizzato per le spese di investimento);	-	0,00%	SI	NO
		1 372 411.440			
2	Volume dei residui attivi di nuova formazione provenienti dalla gestione di competenza e relativi ai titoli I e III, con l'esclusione delle risorse a titolo di fondo sperimentale di riequilibrio di cui all'articolo 2 del decreto legislativo n. 23 del 2011 o di fondo di solidarietà di cui all'articolo 1, comma 380 della legge 24 dicembre 2013 n. 228, superiori al 42 per cento rispetto ai valori di accertamento delle entrate dei medesimi titoli I e III esclusi gli accertamenti delle predette risorse a titolo di fondo sperimentale di riequilibrio o di fondo di solidarietà;	419 457 854	56,80%	SI	NO
		738 418.920			
3	Ammontare dei residui attivi provenienti dalla gestione dei residui attivi di cui al titolo I e al titolo III superiore al 65 per cento, ad esclusione eventuali residui da risorse a titolo di fondo sperimentale di riequilibrio di cui all'articolo 2 del decreto legislativo n. 23 o di fondo di solidarietà di cui all'articolo 1 comma 380 della legge 24 dicembre 2013 n. 228, rapportata agli accertamenti della gestione di competenza delle entrate dei medesimi titoli I e III ad esclusione degli accertamenti delle predette risorse a titolo di fondo sperimentale di riequilibrio o di fondo di solidarietà	1 030 077 124	139,50%	SI	NO
		738.418.920			
4	residui passivi complessivi del Titolo I superiori al 40% dagli impegni del Titolo I	1 486.509 151	119,58%	SI	NO
		1 243 124 887			
5	Esistenza di procedimenti di esecuzione forzata superiore allo 0,5 per cento delle spese correnti anche se non hanno prodotto vincoli a seguito delle disposizioni di cui all'articolo 159 del tuocl,	4 639 930	0,39%	SI	NO
		1 243 124 887			
6	volume complessivo delle spese di personale a vario titolo rapportato al volume complessivo delle entrate correnti desumibili dai titoli I, II e III superiore al 40 per cento per i comuni inferiori a 5 000 abitanti, superiore al 39 per cento per i comuni da 5 000 a 29 999 abitanti e superiore al 38 per cento per i comuni oltre i 29 999 abitanti, tale valore è calcolato al netto dei contributi regionali nonché di altri enti pubblici, finalizzati a finanziare spese di personale per cui il valore di tali contributi va detratto sia al numeratore che al denominatore del parametro;	374 514 419	27,34%	SI	NO
		1 369 777 041			
7	Consistenza dei debiti di finanziamento non assistiti da contribuzioni superiore al 150 per cento rispetto alle entrate correnti per gli enti che presentano un risultato contabile di gestione positivo e superiore al 120 per cento per gli enti che presentano un risultato contabile di gestione negativo, fermo restando il rispetto del limite di indebitamento di cui all'articolo 204 del tuocl con le modifiche di cui di cui all'art. 8 comma 1 della legge 12 novembre 2011, n. 183, a decorrere dall'1 gennaio 2012;	1 515 326.831	110,41%	SI	NO
		1 372 411.440			
8	Consistenza dei debiti fuori bilancio formati nel corso dell'esercizio superiore all'1 per cento rispetto ai valori di accertamento delle entrate correnti (l'indice si considera negativo ove tale soglia venga superata in tutti gli ultimi tre anni),	56.400 618	4,84%	SI	NO
		1 372 411 440			
9	ANTICIPAZIONI DI TESORERIA NON RIMBORSATE/ENTRATE CORRENTI superiori al 5%	-	0,00%	SI	NO
		1 372 411 440			
10	Ripiano squilibri in sede di provvedimento di salvaguardia di cui all'art. 193 del tuocl con misure di alienazione di beni patrimoniali e/o avanzo di amministrazione superiore al 5% dei valori della spesa corrente, fermo restando quanto previsto dall'articolo 1, commi 443 e 444 della legge 24 dicembre 2012 n. 228 a decorrere dall'1 gennaio 2013, ove sussistano i presupposti di legge per finanziare il riequilibrio in più esercizi finanziari, viene considerato al numeratore del parametro l'intero importo finanziato con misure di alienazione di beni patrimoniali, oltre che di avanzo di amministrazione, anche se destinato a finanziare lo squilibrio nei successivi esercizi finanziari.	-	0,00%	SI	NO
		1 243 124 887			

*Relazione Tecnica di accompagnamento al Rendiconto 2013 di cui all'articolo 151
comma 6 D. Lgs. 18/08/2000, n. 267*

Sommario

Introduzione	2
Conto del Bilancio	4
Risultato di amministrazione	4
Risultato di amministrazione 2013 e obiettivi del Piano di risanamento.....	6
Risultato di amministrazione nel triennio	8
Risultato gestione di competenza	9
Risultato della gestione di competenza nel triennio.....	13
Andamento della cassa.....	14
Andamento della cassa nel triennio	14
Andamento della cassa di competenza.....	16
Conto del Patrimonio	17
La gestione economico-patrimoniale	18
Il Conto del Patrimonio.....	19
Conto Economico	24
Conto Economico triennio 2011 - 2013.....	24
Equilibri di bilancio	25
Indicatori situazione finanziaria rapportati al biennio 2012 - 2013	27
Entrate correnti accertate per titolo nel triennio 2011 2013.....	31
Spesa corrente articolata per interventi impegnata nel triennio 2011 2013.....	31
Analisi delle maggiori componenti della spesa corrente	32
La gestione di competenza	36
Le entrate	36
Le spese	43

Introduzione

L'Amministrazione comunale, preso atto delle notevoli criticità economiche in cui versava l'Ente, fin dal suo insediamento, ha inteso programmare una serie di attività volte a realizzare un percorso di risanamento duraturo e strutturale della situazione economica del Comune.

Tale percorso è iniziato con l'approvazione del rendiconto per l'esercizio 2011, primo momento significativo di discontinuità rispetto alle precedenti Amministrazioni, nel quale si è ritenuto doveroso effettuare una opportuna pulizia dei residui attivi ritenuti di dubbia e difficile esigibilità con la loro cancellazione dal bilancio dell'Ente per un ammontare superiore a 1,1 Mld/€ ; tale operazione ha portato alla quantificazione di un disavanzo di amministrazione di circa 850 milioni di euro.

Alla luce di questo dato, già nel bilancio dell'anno 2012 si è avviato un graduale programma di risanamento e sono stati previsti, e raggiunti, tagli alla spesa e la contemporanea realizzazione di attività dirette al miglioramento dell'accertamento e della riscossione dell'entrate delle Ente. Inoltre, visto quanto stabilito dal dettato normativo del D.L. 174/2012 per il ripiano del disavanzo delle Amministrazioni locali, si è provveduto ad elaborare una proposta, da sottoporre al Consiglio Comunale, mediante la redazione di un Piano di riequilibrio finanziario pluriennale decennale per il periodo che va dal 1/01/2013 al 31/12/2022; tale piano è stato approvato con delibera consiliare n. 3 del 28/01/2013.

Già dalle risultanze del Rendiconto 2012, si sono evidenziati gli effetti positivi delle attività poste in essere, con una gestione di competenza positiva, che passa da un risultato positivo di circa 8 milioni di euro del 2011 ai 64 milioni di euro del 2012; tale obiettivo positivo della gestione di competenza viene chiaramente invertito dal risultato della gestione dei residui, che pur migliorando rispetto agli anni precedenti, sconta il disavanzo derivante dalle precedenti gestioni, portando un risultato negativo per il 2012 di € 764 milioni circa in forte calo rispetto al rendiconto dell'anno precedente.

In attesa della conclusione dell'iter normativo che prevede l'approvazione del Piano da parte del Governo Centrale e della Corte dei Conti, l'Amministrazione ha continuato nell'azione di risanamento ed infatti, il rendiconto per l'esercizio 2013, approvato in Giunta comunale il 01/04/2014 chiude con risultato positivo della gestione di competenza pari ad euro 75.393.178,19; anche la gestione finanziaria presenta un miglioramento rispetto all'anno 2012, infatti il risultato di amministrazione tecnico vede scendere il valore complessivo del disavanzo a 579 ml/€.

L'avanzo generato nel corso dell'esercizio finanziario, di circa 204 ml/€, solo in parte viene destinato al recupero sul disavanzo precedente e precisamente per circa 80 ml/€, riducendo il disavanzo complessivo a € -702.703.465,47., La restante parte delle risorse generate dall'avanzo, viene prudenzialmente vincolata innanzitutto per del Fondo Svalutazione Crediti, da destinare al Bilancio


2014, il cui ammontare è di circa 113/ml, ben al di sopra dei limiti imposti dalla norma che prevede un vincolo di costituzione dello stesso per un ammontare pari al 30% dei residui attivi cd "ante quinquennio" del titolo I e titolo III , che prevederebbe un valore di circa 58 ml/€. a

Al momento il Piano di Riequilibrio è stato rigettato dalla sezione Regionale della Corte dei Conti della Campania, ma il Comune ha presentato ricorso presso le Sezioni Riunite, nella profonda convinzione che il Piano sarà definitivamente approvato, anche alla luce della circostanza che rispetto al piano, gli obiettivi raggiunti dell'anno 2013 (primo anno del Piano di riequilibrio) sono ampiamente rispettati, .

L'efficacia dell'azione amministrativa posta in essere è dimostrata dai dati di seguito rappresentati.

Salvatore Palmá

Assessore al Bilancio



Conto del Bilancio

Risultato di amministrazione

Il risultato di amministrazione complessivo è il dato che registra, in estrema sintesi, l'esito finanziario dell'esercizio oggetto della attività di rendicontazione.

Il risultato di amministrazione è stato ottenuto dal simultaneo concorso della gestione di competenza e da quella dei residui, a cui corrispondono le due distinte colonne del prospetto. Il fondo finale di cassa (31/12) è ottenuto sommando la giacenza iniziale (1/1) con le riscossioni che si sono verificate nell'esercizio, e sottraendo poi i pagamenti effettuati nel medesimo intervallo di tempo. Queste operazioni comprendono i movimenti di denaro che hanno impiegato le risorse proprie di questo anno finanziario (riscossioni e pagamenti in C/competenza), come pure le operazioni che hanno invece utilizzato anche le rimanenze di esercizi precedenti (riscossioni e pagamenti in C/residui).

Risultato di amministrazione 2013	residui	competenza	Totale
Fondo di cassa iniziale			193.699.404,85
riscossioni	421.564.056,23	1.729.589.001,10	2.151.153.057,33
pagamenti	1.294.424.285,24	811.308.105,59	2.105.732.390,83
Fondo cassa finale			239.120.071,35
Residui attivi	2.046.649.970,24	934.328.253,49	2.980.978.203,73
Residui passivi	2.022.348.680,84	1.777.215.970,81	3.799.564.651,65
Risultato di gestione residui			-818.586.447,92
Disavanzo di amministrazione tecnico			-579.466.376,57

Il "Disavanzo tecnico", alla luce della peculiare condizione dell'Ente, è stato opportunamente rivisto al fine di garantire un adeguato controllo sugli elementi che operano per l'assorbimento del disavanzo. Si tratta di una scelta che, se da un lato riduce la velocità di riduzione del disavanzo, dall'altro costituisce l'architettura che garantisce la piena attendibilità dei risultati di risanamento registrati.

Nello specifico, la scelta tecnica portata avanti consiste nel vincolare, in sede di approvazione del rendiconto, appositi fondi che, quindi, non sono computati ai fini dell'assorbimento del disavanzo, destinandoli poi, in occasione dell'approvazione del bilancio di previsione dell'anno successivo, al finanziamento del Fondo Svalutazione Crediti. In tal modo, l'assorbimento del disavanzo diviene strutturale, in virtù della maggiore sostenibilità di inesigibilità o insussistenze che possono verificarsi negli anni.

Di seguito, quanto appena affermato viene esplicitato, ponendo in rilievo la modalità di composizione del fondo vincolato portato in aumento del disavanzo di amministrazione registrato nel rendiconto 2013.

Fondi vincolati rendiconto 2012	32.754.430,89
Fondi vincolati nella fase di applicazione al bilancio di previsione 2013	1.158.228,11
Accertato sui fondi posti a presidio FSC nella fase di Assestamento 2013	11.092.220,00
quota dei maggiori accertamenti registrati in fase di rendicontazione 2013	51.231.985,38
Imu ricorso	16.429.534,78
Totale fondi vincolati sottratti all'assorbimento del disavanzo e posti a presidio dell'FSC 2014	112.666.399,16

L'ente avrebbe l'obbligo di costituire un Fondo pari al 30% dei residui attivi ante quinquennio relativi al titolo primo e terzo della Entrata, pari a € 58.803.285,71, come risulta dalla tabella di seguito riportata.

Totale residui attivi ultraquinquennali Titolo primo	52.521.742,44
Totale residui attivi ultraquinquennali titolo terzo	143.489.209,93
Totale su cui calcolare la percentuale minima stabilita dalla legge	196.010.952,37
Importo del FSC corrispondente alla percentuale minima stabilita dalla legge	58.803.285,71

Pertanto, l'importo dei fondi vincolati che andranno a finanziare, in sede di bilancio di previsione 2014, il Fondo Svalutazione Crediti, supera di euro **53.863.113,45** il limite minimo stabilito dalla legge.

Rispetto al dato riportato nel Rendiconto 2011 (anno nel quale, è bene ribadirlo, è stata effettuata la cancellazione di oltre 870 milioni di euro di residui attivi) e tenendo conto dell'effetto correttivo costituito dal FSC strutturato in fondi vincolati, sottratti all'assorbimento del disavanzo, si ottiene un grado di copertura dei residui ultraquinquennali (inteso come possibilità effettiva, per il comune, di fronteggiare eventuali future situazioni di insussistenza e/o inesigibilità degli stessi), superiore, nel 2013, sia rispetto al 2012, sia rispetto al 2011. La tabella sotto riportata illustra quanto appena affermato.

	2011	2012	2013
residui ante quinquennio Tit. I	19.647.502,09	21.298.951,75	52.521.742,44
residui ante quinquennio Tit. III	97.316.045,55	102.465.621,34	143.489.209,93
Totale	116.963.547,64	123.764.573,09	196.010.952,37
fondi vincolati sottratti all'assorbimento del disavanzo	0	33.912.659,00	112.666.399,16
percentuale di copertura FSC	0,00%	27,40% (obbligatorio: 25%)	57,48% (obbligatorio: 30%)
importo dei residui non coperti da FSC	116.963.547,64	89.851.914,09	83.344.553,21

Si osservi che, sebbene ad ogni rendiconto il denominatore da ammortizzare cresce per l'ingresso di una nuova annualità di residui attivi, l'indice di correzione costringe il valore dell'incidenza al di sotto dei limiti dei residui in argomento conservati in sede di rendiconto 2011.

Risultato di amministrazione 2013 e obiettivi del Piano di risanamento

Alla luce delle scelte tecniche illustrate, si riporta di seguito la tabella illustrativa del risultato di amministrazione 2013, tenendo conto delle operazioni di vincolo descritte.

risultato contabile di amministrazione al 31/12/2013	-579.466.376,57
vincoli sottratti all'assorbimento del disavanzo da destinare a spese	-10.570.689,74
vincoli sottratti all'assorbimento del disavanzo da destinare a FSC 2014	-112.666.399,16
disavanzo effettivo al 2013 (A)	-702.703.465,47
disavanzo 2012 (B)	-783.187.157,00
recupero su 2012 (B-A)	80.483.691,59
disavanzo 2011 (C)	-850.209.816,00
recupero su 2011 (C-A)	147.506.350,53

Il disavanzo 2013 si attesta ad euro **-702.703.474,47**.

Il recupero sull'anno precedente si attesta ad euro **80.483.682,53**.

Il recupero complessivo sull'anno 2011 risulta pari a **147.506.341,53**.

Il dato dell'assorbimento del disavanzo deve essere messo in relazione al risultato dei vincoli che l'Ente si è autoimposto e che fanno quantificare l'FSC a euro **112.666.399,16**.

Risulta utile segnalare che l'obiettivo di riduzione del disavanzo previsto, in occasione dell'aggiornamento del piano di riequilibrio pluriennale effettuato con deliberazione di C.C. 33/2013, risultava articolato come segue:

- riassorbimento di euro 31.000.000,00 di disavanzo;
- costituzione di un fondo vincolato da applicare al FSC pari ad euro 32.754.430,00.

Come risulta dal rendiconto 2013, gli obiettivi predetti non solo sono stati centrati, ma sono stati conseguiti in misura di gran lunga superiore rispetto a quanto preventivato. Infatti:

- la quota di disavanzo riassorbita ammonta a euro **80.483.682,53**;
- è stato costituito un fondo vincolato da applicare al FSC pari a euro **112.666.399,16**.

Per ciò che attiene alla spesa del personale, focalizzando l'attenzione esclusivamente sulle voci di spesa oggetto di esplicitazione puntuale del piano di riequilibrio, in sede di rendiconto 2013 si sono registrati importi inferiori rispetto a quelli previsti. Nella tabella riportata di seguito, vengono messi a confronto tali dati, evidenziando l'economia (ossia, il maggior risparmio) conseguita rispetto agli obiettivi del piano, che hanno certamente agevolato l'ente nel perseguimento dell'obiettivo di riduzione del disavanzo conseguito.

Voce	dati annualità 2013 piano di riequilibrio	dati rendiconto 2013	ulteriori economie conseguite
retribuzioni comparto	207.804.328,00	205.649.365,33	2.154.962,67
contribuzione	57.997.709,00	57.207.055,77	790.653,23
irap	13.707.280,00	13.525.009,33	182.270,67
insegnanti	10.332.234,51	7.535.011,27	2.797.223,24
totali	289.841.551,51	283.916.441,70	5.925.109,81

Risultato di amministrazione nel triennio

La tabella riportata nella pagina mostra l'*andamento* del risultato di amministrazione conseguito dal comune nell'ultimo triennio. Questo dato globale, che fa pertanto riferimento sia alla gestione di competenza che a quella dei residui, indica per ciascun esercizio :

- Il disavanzo tecnico, al netto dei fondi vincolati e sottratti pertanto all'assorbimento del disavanzo di amministrazione complessivamente realizzato;
- Il disavanzo al lordo dei fondi vincolati
- La quota di assorbimento del disavanzo a far data dal rendiconto dell'esercizio 2011

La tabella sotto riportata permette di ottenere alcune informazioni di carattere generale sullo stato delle finanze dell'Ente, ed in particolare riferimento alla adesione al Piano decennale di riequilibrio art 243 TUEL, constata il recupero dell'obiettivo stabilito in termini di deficit annuale da riassorbire.

La tabella, in ultima analisi, sintetizza lo *stato generale* delle finanze comunali e delinea il perseguimento delle politiche di rigore adottate dall'ente. A queste conclusioni si può pervenire osservando l'andamento tendenziale del risultato complessivo di amministrazione.

Risultato di amministrazione 2011 - 2013	2011	2012	2013
Fondo di cassa iniziale	125.145.968,17	174.381.334,92	193.699.404,85
Riscossioni (+)	1.667.783.280,22	1.521.707.164,09	2.151.153.057,33
Pagamenti (-)	1.618.547.913,47	1.502.389.094,16	2.105.732.390,83
Fondo cassa finale (A)	174.381.334,92	193.699.404,85	239.120.071,35
Residui attivi (+)	2.369.759.347,84	2.405.520.549,97	2.980.978.203,73
Residui passivi (-)	3.353.746.084,54	3.345.885.934,94	3.799.564.651,65
Risultato della gestione residui(B)	-983.986.736,70	-940.365.384,97	-818.586.447,92
Disavanzo di amministrazione tecnico (C)	-809.605.401,78	-746.665.980,12	-579.466.376,57
fondi vincolati	-40.604.415,21	-36.521.176,94	-123.237.097,90
disavanzo	-850.209.816,99	-783.187.157,06	-702.703.474,47
quota di assorbimento		-67.022.659,93	-80.483.682,59

Risultato gestione di competenza

Il risultato della gestione di competenza indica il grado di impiego delle risorse di stretta competenza dell'esercizio, oltre all'eccedenza delle stesse rispetto agli obiettivi inizialmente definiti con il bilancio di previsione.

Il legislatore ha stabilito alcune regole iniziali (previsione) e in corso d'esercizio (gestione) per evitare che si formino a consuntivo gravi squilibri tra gli accertamenti e gli impegni della competenza. È il principio generale della conservazione dell'equilibrio, secondo il quale "il bilancio di previsione è deliberato in pareggio finanziario complessivo. Inoltre, le previsioni di competenza relative alle spese correnti sommate alle previsioni di competenza relative alle quote di capitale delle rate di ammortamento dei mutui e dei prestiti obbligazionari non possono essere complessivamente superiori alle previsioni di competenza dei primi 3 titoli dell'entrata (..)" (D.Lgs.267/00, art.162/6).

Risultato gestione di competenza 2013	Accertamenti	Impegni	Risultato della competenza
Entrate			
Tributarie	910.788.206,10		
Contributi e trasferimenti correnti	251.825.705,73		
Extratributarie	209.797.528,25		
Trasferimenti di capitale e riscossione di crediti	516.703.619,59		
Accensione di prestiti	658.949.587,18		
Servizi per conto terzi	115.852.607,74		
Totale Entrate	2.663.917.254,59		
Uscite			
Correnti		1.243.124.886,66	
in conto capitale		521.028.914,05	
Rimborso di prestiti		708.517.667,95	
Servizi per conto di terzi		115.852.607,74	
Totale Spese		2.588.524.076,40	
Differenza			75.393.178,19

Il risultato della gestione di competenza così rappresentato riassume l'iniziativa dell'Ente che - quale misura fondamentale di riassorbimento del disavanzo pluriennale - ha inteso formulare il bilancio nella logica che i primi tre titoli dell'entrata coprano sia la spesa corrente che la quota di restituzione del debito.

In particolare si dà conto delle risultanze definitive del bilancio 2013 :

BILANCIO DI PREVISIONE ESERCIZIO FINANZIARIO 2013			
RISULTATI DEFINITIVI			
ENTRATE		SPESE	
Denominazione	PREVISIONE DEFINITIVE	Denominazione	PREVISIONE DEFINITIVE
Fondi vincolati del risultato di amministrazione del Rendiconto 2012 – Fondo Svalutazione Crediti	33.912.659,00		
Fondi vincolati del risultato di amministrazione del Rendiconto 2012 applicati alla spesa corrente e agli investimenti	2.608.517,94		
		Obiettivo 2013 di riassorbimento del disavanzo	31.000.000,00
TITOLO I	997.047.827,63	TITOLO I	1.421.653.938,03
TITOLO II	246.580.614,39	TITOLO II	1.295.012.949,56
TITOLO III	221.918.677,81	TITOLO III	1.372.649.139,53
TITOLO IV	1.297.907.602,57	TITOLO IV	201.054.218,12
TITOLO V	1.320.340.127,78		
TITOLO VI	201.054.218,12		
TOTALE ENTRATE	4.321.370.245,24	TOTALE SPESE	4.321.370.245,24

L'equilibrio precedentemente illustrato si esplica nell'equilibrio differenziale ove si esprime la quota di entrate correnti che l'Ente utilizza per finanziare investimenti:

BILANCIO DI PREVISIONE ESERCIZIO FINANZIARIO 2013			
RISULTATI DIFFERENZIALI			
a) Equilibrio economico finanziario			
		La differenza di Euro 15.513.829,95 è finanziata con:	
Entrate - Tit. I II III	€ 1.465.547.119,83	Fondo vincolato Ris. Amm. ne 2012 per FSC	€ 32.754.430,89
Spese - Tit. I	€ 1.421.653.938,03	Fondo vincolato Ris. Amm. ne 2012 relativo ad oneri concessori per FSC	€ 1.158.228,11
Differenza (+)	€ 43.893.181,80	Prototipi pedalata assistita	€ 32.570,00
Quota capitale ammortamento mutui	€ 59.407.011,75	Fondi vincolati Ris. Amm. ne 2012 per spesa corrente in relazione alla natura della entrata originaria	€ 206.740,14
Differenza (-)	€ 15.513.829,95	Fondo vincolato Ris. Amm. ne 2012 per spesa corrente per riaccensione residui passivi erroneamente cancellati	€ 100.000,00
		totale	€ 34.251.969,14
b) Equilibrio finale			
Entrate finali (Avanzo + Tit. 1-2-3-4) (+)	€ 2.799.975.899,34		
Spese finali (Disavanzo + Tit.1-2) (-)	€ 2.747.666.887,59		
Saldo netto da :			
Finanziare (-)	€ -		
Impiegare (+)	€ 52.309.011,75	Quota di entrate correnti che finanzia gli investimenti	€ 18.738.139,19

In termini puramente teorici, l'equilibrio di parte corrente viene esplicitato nel quadro sotto riportato, ovviamente al netto delle spese che sono finanziate con risorse non rientranti nei primi tre titoli della entrata (segnatamente, FSC 2013 e spese finanziati con fondi vincolati sottratti all'assorbimento del disavanzo ed iscritti prima delle entrate):

voce	Previsione
Entrata - TITOLO I	997.047.827,63
Entrata - TITOLO II	246.580.614,39
Entrata - TITOLO III	221.918.677,81
Totale entrate correnti	1.465.547.119,83
Spesa - TITOLO I	1.421.653.938,03
FSC e spese finanziati con fondi 2012 sottratti all'assorbimento del disavanzo (-)	34.219.399,14
Totale spesa corrente depurata	1.387.434.538,89
Saldo E/S al lordo delle rate mutui	78.112.580,94

Tenuto conto che l'importo delle rate mutui è pari a € 59.407.011,75, l'equilibrio di parte corrente risulta pienamente rispettato in termini di competenza, senza attivare la possibilità, pur ammessa dalla normativa per tutto il 2013, di utilizzare entrate del Titolo IV per finanziare spese correnti.

Risultato della gestione di competenza nel triennio

Il risultato della competenza registra la capacità delle politiche messe in campo dall'Amministrazione di garantire il necessario equilibrio tra il fabbisogno di spesa (uscite) e il volume di risorse effettivamente reperite (entrate). Il dato registrato nell'ultimo triennio consente di affermare l'attendibilità, sul lungo periodo, del saldo di competenza ed il recupero – in termini di serie storica – degli elementi che hanno, nel passato, provocato gli squilibri della gestione sanciti al rendiconto 2011.

In sintonia con quanto appena descritto, il prospetto seguente riporta l'andamento storico del risultato della *gestione di competenza* (avanzo) conseguito nell'ultimo triennio. La tabella indica sinteticamente l'andamento finanziario del comune, in una visione che va ad abbracciare il medio periodo (andamento tendenziale).

andamento della competenza	2011	2012	2013
Riscossioni (+)	1.161.804.942,96	1.003.701.355,67	1.729.589.001,10
Pagamenti (-)	959.562.319,75	749.191.832,38	811.308.105,59
saldo gestione di cassa	202.242.623,21	254.509.523,29	918.280.895,51
Residui attivi dalla competenza	626.212.359,99	674.619.831,83	934.328.253,49
Residui passivi dalla competenza	820.144.875,96	863.342.017,47	1.777.215.970,81
Differenza	-193.932.515,97	-188.722.185,64	-842.887.717,32
Avanzo contabile	8.310.107,24	65.787.337,65	75.393.178,19
Fondi sottratti all'assorbimento del disavanzo	12.394.217,84	28.255.914,06	0
Avanzo (+)/disavanzo (-)	-4.084.110,60	37.531.423,59	75.393.178,19

Il saldo sopra proposto comprende anche l'elemento rappresentato dai maggiori accertamenti della competenza (maggior accertamento rispetto alla previsione definitiva).

	MAGGIORI ACCERTAMENTI A COMPETENZA		
	ANNO 2011	ANNO 2012	ANNO 2013
TITOLO I	5.098.602,78	7.593.528,52	14.728.492,77
TITOLO II	2.150.317,80	3.562.817,95	30.258.404,63
TITOLO III	4.533.320,70	18.775.409,00	6.910.965,49
TITOLO IV	1.697.666,49	111.710,11	1.121.218,49
TITOLO V	0,00	0,00	0,00
TITOLO VI	0,00	0,00	0,00
TOTALE	13.479.907,77	30.043.465,58	53.019.081,38

Occorre rilevare che il dato registrato nel 2013 è sostanzialmente legato ai maggiori accertamenti registrati in corrispondenza del Titolo II, mentre i maggiori accertamenti registrati nel 2013 in corrispondenza del Titolo III si attestano a circa 1/3 di quelli registrati nel 2012.

Andamento della cassa

Andamento della cassa nel triennio

Nella tabella seguente, viene messo a confronto l'andamento della cassa corrente nel triennio 2011-2013, senza tenere conto, per la parte entrate rientrante nel titolo IV, del dato riferito alle anticipazioni di cui all'articolo 243-bis del TUEL e all'articolo 1 comma 15 del D.L. 35/2013.

	andamento della cassa corrente nel triennio		
	2011	2012	2013
Fondo di cassa iniziale	125.145.968,17	174.381.334,92	193.699.404,85
Riscossioni titolo primo	794.201.266,99	825.990.855,52	762.153.191,21
Riscossioni titolo secondo	205.610.698,61	134.687.474,16	197.582.244,71
Riscossioni titolo terzo	132.838.393,53	127.671.723,18	159.548.503,32
Totale cassa	1.257.796.327,30	1.262.731.387,78	1.312.983.344,09
Pagamenti titolo primo spesa corrente	1.105.859.836,68	983.539.405,91	1.577.793.395,88
Saldo	151.936.490,62	279.191.981,87	-264.810.051,79

Il dato riportato nella colonna 2013 in corrispondenza della riga "saldo" risulta negativo in quanto tiene conto di tutti i residui di parte corrente che è stato possibile smaltire grazie alle anticipazioni concesse, che quindi si sono sommati, nel 2013, alla gestione "ordinaria" della spesa corrente riferita sia alla competenza che ai residui.

Di seguito, sono riassunte le utilizzazioni effettuate delle anticipazioni concesse.

ANTICIPAZIONI 2013		
DL 35	TITOLO 1	586.186.823,79
	TITOLO 2	6.908.895,03
	TITOLO 4	44.408,96
		593.140.127,78
DL174	TITOLO 1	58.746.430,48
TOTALE		651.886.558,26

andamento della cassa titolo 4 e 5 e titolo secondo spesa investimenti nel triennio	2011	2012	2013
---	------	------	------

entrate

Riscossioni titolo quarto	298.440.133,79	229.490.696,77	249.206.564,00
Riscossioni titolo quinto	94.308.720,99	77.414.647,07	669.061.004,14

saldo

392.748.854,78	306.905.343,84	918.267.568,14
----------------	----------------	----------------

spese

Pagamenti titolo secondo spesa investimenti	303.214.303,89	323.516.723,70	357.997.891,32
--	----------------	----------------	----------------

saldo contabile	89.534.550,89	-16.611.379,86	560.269.676,82
------------------------	----------------------	-----------------------	-----------------------

L'andamento della cassa dei titoli 4 e 5 e secondo della spesa evidenzia l'effetto delle anticipazioni segnando un saldo contabile positivo per l'esercizio 2013

Andamento della cassa di competenza

L'incidenza della attuazione nell'esercizio 2013 dell' equilibrio finanziario costruito sul principio che i primi tre titoli della entrata coprano le spese correnti e le rate mutui, evidenzia i primi effetti valutando in termini di quadro differenziale **sull'andamento della cassa di competenza.**

Rendiconto 2013 definitivo cassa	
RISULTATI DIFFERENZIALI	
a) Equilibrio economico finanziario	
Entrate - Tit. I II III	812.600.964,20
Spese - Tit. I	544.541.621,68
Differenza	268.059.342,52
Quota capitale ammortamento mutui	-56.629.424,60
Differenza	211.429.917,92
b) Equilibrio finale	
Entrate finali (Avanzo + Tit. 1-2-3-4) (+)	967.243.645,68
Spese finali (Disavanzo + Tit.1-2) (-)	687.253.000,78
Saldo netto da :	
Finanziare (-)	
Impiegare (+)	279.990.644,90

Conto del Patrimonio

Lo Stato Patrimoniale, il Conto Economico, il Prospetto di Conciliazione risultano redatti in base alle registrazioni contabili presenti al sistema unico di bilancio, ed in particolare – per l'esercizio 2013 – con le note sotto riportate risultano - nella sezione altre cause – registrate le variazioni relative:

- nota n. 202666/2014 sul tema dei crediti dubbi;
- nota n. 153540/2014 sul tema rimanenze;
- nota n. 223193/2014 sul tema variazioni del debito;
- nota n. 235906/2014 sul tema variazioni del conto del patrimonio;
- nota n. 115890/2014 sul tema variazioni del conto consegnatario beni mobili valore artistico;
- nota n. 148362/2014 sul tema variazioni valori patrimoniali aziende partecipate.

Relativamente alle scritture in Partita Doppia, le stesse sono state generate sulla scorta della documentazione presente alle registrazioni contabili dell'Ente, ed in particolare:

- I proventi dell'Ente sono prodotti in forza degli accertamenti di entrata relativi;
- I costi sono così distintamente prodotti:
 - Gli impegni assunti sull'intervento degli Oneri straordinari e dei fitti passivi dell'Ente;
 - Gli impegni assunti in forza ai contratti di servizio o ai rapporti intercorrenti con le Aziende Partecipate dell'Ente sui vari interventi della spesa corrente;
 - I Mandati di pagamento delle indennità degli amministratori;
 - I documenti registrati in forza delle prestazioni di servizio e degli acquisti di beni di consumo utilizzate dall'Ente;
 - Le liquidazioni relative alle utenze;
 - Le liquidazioni relative ai trasferimenti correnti;
 - I mandati di pagamento per gli interessi, le imposte ed il personale.

Nell'annualità 2014, è intenzione di questa Amministrazione ricondurre a costo gli impegni assunti in forza di finanziamenti iscritti nei Titoli II e III della parte Entrata del Bilancio finanziario dell'Ente.

La gestione economico-patrimoniale

Alla luce della metodologia di massima enunciata, si specificano alcune annotazioni tecniche riferite alla composizione intrinseca dei dati riportati al Conto del Patrimonio :

- i beni mobili e le rimanenze sono stati iscritti al valore determinato dal competente Servizio Provveditorato, al netto del relativo ammortamento;
- le universalità di beni (patrimonio indisponibile) sono state iscritte al valore determinato dal competente Servizio Artistico e Gestione Musei;
- i beni immobili sono riportati al valore determinato dal Servizio Patrimonio;
- il valore delle partecipazioni è stato iscritto sulla base del patrimonio netto di competenza del Comune, risultante dagli ultimi bilanci approvati, come dettagliato nella tabella allegata al conto del patrimonio e predisposta dal competente Dirigente del Servizio Partecipazioni;
- i crediti sono iscritti al loro valore nominale; i crediti dubbii sono stati stralciati dal conto del bilancio e iscritti nel conto del patrimonio al netto del fondo svalutazione crediti di pari importo;
- le disponibilità liquide sono iscritte per il loro valore di consistenza contabile;
- i conferimenti di capitale accolgono i contributi in conto capitale accertati e provenienti al Comune dallo Stato, dalla Regione e da altri Enti e dagli oneri concessori utilizzati dall'ente per la manutenzione straordinaria degli edifici scolastici;
- i debiti sono valutati al valore residuo;
- i conti d'ordine rappresentano delle annotazioni complementari alla situazione patrimoniale e finanziaria. Essi non influiscono sull'entità delle attività e delle passività del conto del patrimonio, ma espongono informazioni ulteriori utili alla lettura del bilancio; rappresentano principalmente le opere da realizzare.
- Le variazioni da conto finanziario rilevate nello stato patrimoniale accolgono le riscossioni, le insussistenze dell'attivo, i maggiori accertamenti a residui attivi, i pagamenti e le insussistenze del passivo e gli impegni rettificati secondo la competenza economica rilevata con le scritture di contabilità economica.

Anche le voci riportate nel conto economico sono state rilevate dalle registrazioni in partita doppia.

- I proventi della gestione accolgono gli accertamenti di competenza dei primi tre titoli dell'entrata, con esclusione degli accertamenti registrati alla risorsa 3.04.0850 – dividendi di partecipazione azionaria- che sono stati riportati nella voce utili e di quelli registrati al titolo III categoria 3 – interessi - che sono stati riportati nella apposita voce denominata “ interessi attivi”.
- I costi della gestione sono stati rilevati secondo i criteri sopra menzionati mentre si specifica il metodo per le sotto segnalate tipologie:
- Le insussistenze del passivo accolgono le cancellazioni dei residui passivi iscritti al titolo I e IV della spesa mentre le sopravvenienze attive riflettono i maggiori accertamenti riferiti ai residui iscritti al titolo I, II, III e IV.
- Le insussistenze dell'attivo riflettono le cancellazioni dei residui attivi (dal titolo I al titolo III e VI)
- l'importo riportato nell'accantonamento al fondo svalutazione crediti risulta relativo al maggiore apporto distinto dell'esercizio.

Il Conto del Patrimonio

Sulla base della metodologia appena illustrata, quindi, è stato elaborato il Conto del Patrimonio, che riporta i valori sintetizzati qui di seguito.

L'analisi delle poste di bilancio consente di porre in evidenza la dimensione patrimoniale del Comune di Napoli.

Immobilizzazioni materiali

Nel corso del 2013, le Immobilizzazioni si sono incrementate di circa **297** milioni di euro, passando da 7.444 milioni a 7.741 milioni.

Si segnala, in particolare, l'incremento delle immobilizzazioni in corso, iscritte a fronte dei pagamenti relativi agli investimenti registrati alle evidenze dell'Ente nell'esercizio 2013.

Si valuti il dato della diminuzione del valore dei Fabbricati patrimonio disponibile 22 ML, comunicato dal competente Servizio Patrimonio, sostanzialmente dovuto all'aggiornamento catastale degli immobili alla luce dell'azione di dismissione in corso.

Il valore dell'incremento non è stato fatto transitare al Conto Economico, ma è stato portato nelle variazioni da altre cause con segno positivo in aumento del Patrimonio Netto.

Immobilizzazioni finanziarie

Le immobilizzazioni finanziarie passano da 553 milioni a 611 milioni.

Le partecipazioni al 31 dicembre 2012 ammontavano a 573 milioni, come da prospetto allegato, con un incremento del valore registrato al 31/12/2013 pari ad euro 634 milioni.

Il valore non è stato fatto transitare al Conto Economico, ma ha partecipato – in termini di variazione del netto patrimoniale – quale componente della variazione positiva applicata al netto patrimoniale.

Crediti dubbi

I crediti di dubbia esigibilità non sono stati stralciati dal Conto del Bilancio, per l'importo complessivo di circa 90 milioni (provenienti dalla gestione dei residui) e sono riportati tra le immobilizzazioni finanziarie al netto del Fondo Svalutazione Crediti, decrementando il valore dell'attivo di circa euro 23 milioni.

Rimanenze

Ammontano a 84 mila euro e sono state determinate dal competente servizio comunale.

Crediti

Crediti correnti

I crediti correnti, rilevati al netto dei crediti dubbi, sono vantati come di seguito riportato:

- contribuenti per 728 milioni;
- Stato correnti per 54 milioni;
- Regione per 118 milioni;
- altri per 17 milioni.
- verso debitori diversi:
 - proventi da servizi pubblici per 363 milioni
 - proventi da beni patrimoniali per 122 milioni
 - verso altri per 138 milioni
 - da alienazioni patrimoniali per 230 milioni
 - per somme corrisposte in c/terzi per 11 milioni
 - crediti per IVA per 58 milioni

Tali crediti si incrementano per gli accertamenti ai primi tre titoli delle entrate di competenza e per i maggiori accertamenti a residuo agli stessi titoli, mentre si decrementano per gli incassi e le cancellazioni dei residui attivi.

Nelle variazioni da altre cause sono riportate le riclassificazioni tra le diverse tipologie di crediti correnti, dei crediti dubbi 2013, già riportati nello stesso anno alla voce crediti dubbi.

Crediti in conto capitale

I crediti in conto capitale sono vantati verso:

- lo Stato per 205 milioni
- la Regione per 675 milioni
- altri per 13 milioni
- verso debitori diversi per 12 milioni

Essi si riferiscono a somme da riscuotere che finanziano spese di investimento da sostenere.

Tali crediti si incrementano per gli accertamenti al titolo IV delle entrate di competenza mentre si decrementano per gli incassi e le cancellazioni dei residui attivi. Gli accertamenti vengono rilevati tra i conferimenti di capitale.

Crediti per depositi

Cassa depositi e prestiti

L'importo per 137 milioni i residui al titolo V delle entrate.

Le variazioni in più da conto finanziario si riferiscono agli accertamenti al titolo V delle entrate di competenza mentre quelle in meno alle riscossioni allo stesso titolo.

Disponibilità liquide

Il fondo di cassa pari a 239 milioni euro rappresenta il fondo di cassa contabile, come risulta dal conto del Tesoriere. Le variazioni accolgono le riscossioni e i pagamenti.

I Depositi bancari per 300.000 euro accolgono i residui attivi per interessi su conferimenti di capitali – risorse 3030805 e 3030810 cat. 3 del Titolo III.

Ratei e Risconti attivi

La voce di euro 67 milioni deriva dal prospetto di conciliazione quale differenza tra gli impegni di competenza – valore finanziario - per spesa corrente e i costi di competenza – rilevati con la metodologia sopra esposta - al netto dei risconti attivi provenienti dal decorso esercizio.

Patrimonio netto

Il patrimonio netto passa da 4.773 milioni a 4.889 milioni con un incremento netto di 195 milioni dovuto all'utile di esercizio 2013 e da una variazione negativa dovuta a:

- risconti attivi – minori costi rinviati ai prossimi esercizi – 67 milioni
- ratei passivi - costo riconosciuto in questo esercizio ma di competenza dei futuri esercizi – di 6 milioni
- minore debito verso cassa depositi e prestiti per valore del prestito flessibile per la pubblica illuminazione per 5 milioni già riconosciuto nella annualità precedente
- rettifiche del costo delle imposte (147.086,00) delle plusvalenze patrimoniali (125.034,00) e degli arrotondamenti (203.176,00)

Conferimenti

I conferimenti passano da 2.639 milioni a 3.129 milioni con un incremento di 490 milioni dovuto agli accertamenti del titolo IV provenienti dallo Stato, dalla Regione e da altri soggetti per l'importo non destinato alle spese correnti decrementato delle cancellazioni di pari importo nei residui.

Debiti per finanziamenti a breve

L'importo di 3.997 mila euro riflette il residuo debito per finanziamenti a breve (fondi rotativi). La variazione da conto finanziario accoglie gli accertamento al Titolo V dell'entrata categoria 2, mentre la variazione da altre cause accoglie le cancellazione alla stessa categoria di importi accertati nei residui.

Debiti per mutui e prestiti

L'importo di 1.187 milioni riflette il residuo debito derivante dai piani di ammortamento dei mutui e prestiti per l'anno 2013 ridotto dei rimborsi in conto capitale. La variazione da altre cause in segno negativo riflette l'importo del debito di finanziamento relativo al valore del prestito flessibile in ammortamento, accertato nella annualità 2012

L'importo iscritto ai debiti pluriennali di euro 652 milioni è riferito all'impegno dovuto alla anticipazione di liquidità di cui al D.L. 35/2013 e all'anticipazione del Fondo rotativo di cui alla procedura di riequilibrio pluriennale art. 243 bis Tuel e seguenti.

Debiti per prestiti obbligazionari

L'importo, pari a 327 milioni, accoglie il valore residuo relativo al prestito obbligazionario emesso nel 2004. La variazione in meno, da c/finanziario si riferisce alle quote capitale rimborsate nel corso del 2013.

Debiti di funzionamento

L'importo di 695 milioni euro accoglie il residuo debito verso i terzi, rispetto ai costi determinati alla metodologia precedentemente illustrata.

Le variazioni in più riflettono l'incremento dei debiti per i costi dell'esercizio mentre le variazioni in meno riflettono i pagamenti e le insussistenze al titolo I della spesa, esclusi quelli riferiti alle partecipazioni.

Debiti per somme anticipate da terzi

La voce, per 32 milioni, accoglie i residui del titolo IV della spesa.

Debiti verso altri (partecipate)

L'importo per 620 milioni, si riferisce ai debiti correnti verso le Aziende.

Le variazioni in più riflettono l'incremento dei debiti per i costi dell'esercizio mentre le variazioni in meno riflettono i pagamenti.

Opere da realizzare e impegni opere da realizzare

La voce di 1.628 milioni accoglie i residui del titolo II della spesa.

La variazione positiva da c/finanziario deriva dagli impegni assunti al titolo II della spesa; la variazione in meno rappresenta le somme pagate nel 2013 e le cancellazioni allo stesso titolo.

Ratei e risconti passivi

La voce di oltre 6 milioni proviene dal prospetto di conciliazione quale differenza tra gli importi imputati al conto economico quale costi e gli impegni di competenza.

Conto del Patrimonio triennio 2011 - 2013

CONTO DEL PATRIMONIO ATTIVO		2011	2012	2013
	IMMOBILIZZAZIONI			
A)	II IMMOBILIZZAZIONI MATERIALI			
	Totale	6.812.826.396,00	7.444.089.639,00	7.741.164.579,00
	III IMMOBILIZZAZIONI FINANZIARIE			
	Totale	591.467.012,00	553.161.160,00	611.146.962,00
	ATTIVO CIRCOLANTE			
	I RIMANENZE			
	Totale	80.025,00	91.338,00	84.356,00
B)	II CREDITI			
	Totale	2.773.441.725,00	2.386.891.958,00	2.866.771.914,00
	III ATTIVITA' FINANZIARIE CHE NON COSTITUISCONO IMMOBILIZZI			
	Totale			
	IV DISPONIBILITA' LIQUIDE			
	Totale	177.882.859,00	196.162.889,00	239.420.071,00
C)	RATEI E RISCONTI			
	TOTALE RATEI E RISCONTI	25.160.558,00	118.416.738,00	67.635.561,00
	TOTALE DELL'ATTIVO (A+B+C)	10.380.858.575,00	10.698.813.722,00	11.546.223.433,00

CONTO DEL PATRIMONIO PASSIVO		2011	2012	2013
A)	PATRIMONIO NETTO			
	TOTALE PATRIMONIO NETTO	4.767.237.899,00	4.773.121.793,00	4.889.091.279,00
B)	CONFERIMENTI			
	TOTALE CONFERIMENTI	2.487.069.509,00	2.639.007.910,00	3.129.869.232,00
C)	DEBITI			
	TOTALE DEBITI	3.077.837.711,00	3.276.142.412,00	3.520.700.729,00
D)	RATEI E RISCONTI			
	TOTALE RATEI E RISCONTI	48.713.456,00	10.541.607,00	6.562.193,00
	TOTALE DEL PASSIVO (A+B+C+D)	10.380.858.575,00	10.698.813.722,00	11.546.223.433,00

Conto Economico

Il conto economico rappresenta la dimensione economica dei fatti della gestione e, in particolare, rappresenta i proventi e i costi di competenza dell'esercizio rilevati con le modalità sopra riportate, e con le rettifiche del prospetto di conciliazione in particolare alle rettifiche di costi da iscriverne nei prossimi esercizi. Il risultato della gestione 2013 è pari ad euro 787.143.678,00, mentre nello scorso esercizio si attestava ad euro 738.264.026,00.

Il risultato economico dell'esercizio, seppure in presenza di un accantonamento della quota di competenza per il Fondo Svalutazione Crediti di euro 79.911.968,00 (per la medesima voce, nello scorso esercizio l'accantonamento si attestava ad euro 32.754.430,00), presenta un utile di euro 195.191.934,00.

Conto Economico triennio 2011 - 2013

CONTO ECONOMICO		2011	2012	2013
A)	PROVENTI DELLA GESTIONE			
	TOTALE PROVENTI DELLA GESTIONE (A)	1.276.715.831,00	1.294.671.953,00	1.364.171.206,00
B)	COSTI DELLA GESTIONE			
	TOTALE COSTI DI GESTIONE (B)	745.376.875,00	556.407.927,00	577.027.528,00
	RISULTATO DELLA GESTIONE (A-B)	531.338.956,00	738.264.026,00	787.143.678,00
C)	PROVENTI E ONERI DA AZIENDE SPECIALI E PARTECIPATE			
	TOTALE (C) (17+18-19)	-366.052.478,00	-391.271.680,00	-495.946.440,00
	RISULTATO DELLA GESTIONE OPERATIVA (A-B+/-C)	165.286.478,00	346.992.346,00	291.197.238,00
D)	PROVENTI ED ONERI FINANZIARI			
	TOTALE (D) (20-21)	-66.141.369,00	-64.229.059,00	-63.096.902,00
E)	PROVENTI ED ONERI STRAORDINARI			
	TOTALE PROVENTI (E.1) (22+23+24)	100.239.580,00	118.707.867,00	114.923.605,00
	TOTALE ONERI (E.2) (25+26+27+28)	681.945.528,00	194.664.692,00	147.832.007,00
	TOTALE ONERI (E) (E.1 - E.2)	-581.705.948,00	-75.956.825,00	-32.908.402,00
	RISULTATO ECONOMICO DELL'ESERCIZIO (A-B+/-C+/-D+/-E)	-482.560.839,00	206.806.462,00	195.191.934,00

Equilibri di bilancio

La parte corrente del bilancio evidenzia un saldo positivo dovuto essenzialmente alla azione più volte menzionata di copertura con entrate correnti della spesa corrente dell'Ente

Bilancio Corrente 2013	accertamenti impegni della competenza
Tributarie	910.788.206,10
Trasferimenti	251.825.705,73
Extratributarie	209.797.528,25
entrate correnti che finanziano gli investimenti	-1.924.160,30
entrate che genericamente finanziano gli investimenti	-14.252.478,92
Risorse ordinarie	1.356.234.800,86
Avanzo applicato a bilancio corrente	306.740,14
Entrate C/Capitale che finanziano spese correnti	32.570,00
Entrate titolo quinto che finanziano spese correnti	
totale	1.356.574.110,86
Spese del titolo terzo	
Rimborso di prestiti	49.609.434,60
Anticipazioni di cassa	
Spese correnti	1.243.124.886,66
Risultato	63.839.789,60

La tabella riporta il saldo composto dalla giustapposizione tra risorse di entrata ed interventi di parte investimenti.

Bilancio investimenti 2013	accertamenti impegni della competenza
alienazione beni patrimoniali, trasferimenti di capitale	507.367.255,59
Entrate c capitale che finanziano spesa corrente	32.570,00
Riscossione di crediti	0,00
saldo	507.334.685,59
Entrate correnti che finanziano gli investimenti	1.924.160,30
Entrate generiche che finanziano gli investimenti	14.252.478,92
Avanzo applicato a bilancio investimenti	0,00
saldo	523.511.324,81
Accensione di prestiti	0,00
anticipazioni di cassa	0,00
saldo	523.511.324,81
Spese	
Spese in conto capitale	511.692.550,05
totale	11.818.774,76

Indicatori situazione finanziaria rapportati al biennio 2012 - 2013

Per indicatore si intende una misura sintetica quantitativa in grado di fornire la rappresentazione di fenomeni, anche complessi, e di riassumerne l'andamento. Gli indicatori finanziari contribuiscono a fornire una lettura più immediata dell'attività gestionale dell'Ente, e costituiscono, inoltre, un valido supporto per ulteriori approfondimenti ed analisi, al fine di ottenere un più puntuale "monitoraggio finanziario".

Indicatori finanziari parte entrata				
indicatore	descrizione	risultato 2013	risultato 2012	descrizione
Grado di autonomia Finanziaria	Entrate tributarie + Extratributarie/Entrate Correnti	82,51%	88,48%	L'indicatore esprime il grado di autonomia finanziaria rispetto al totale delle Entrate correnti. E' un dato significativo ed importante in quanto segnala in che modo la capacità di spesa è garantita da risorse proprie senza ricorrere ai trasferimenti.
Grado di autonomia tributaria	Entrate Tributarie/Entrate Correnti	67,94%	70,27%	L'indicatore in argomento evidenzia l'autonomia tributaria dell'Ente (Imu/tares/ add. Irpef) sul totale delle entrate correnti.
Grado di dipendenza erariale	Trasferimenti Correnti /Entrate Correnti	17,49%	11,52%	L'indicatore esprime il grado di dipendenza finanziaria dell'Ente dai trasferimenti erariali, regionali e comunitari. Fornisce informazioni circa la capacità dell'Ente di far fronte ai propri impegni ricorrendo allo Stato.
Incidenza delle Entrate Tributarie sulle entrate proprie	Entrate Tributarie/Entrate Tributarie+Entrate Extratributarie	82,34%	79,42%	L'indicatore quantifica l'incidenza delle entrate tributarie sul totale delle entrate proprie. Evidenzia la capacità dell'ente di prelevare risorse attraverso la leva fiscale di propria competenza.
Incidenza delle Entrate Extratributarie sulle Entrate Proprie	Entrate Extratributarie/Entrate Tributarie+Extratributarie	17,66%	20,58%	L'indicatore quantifica l'incidenza delle entrate extratributarie sul totale delle entrate proprie. Evidenzia la capacità dell'ente di prelevare risorse attraverso le altre risorse finanziarie proprie.
Pressione delle Entrate Proprie pro-capite	Entrate Tributarie+Extratributarie/ Abitanti	1.235,16	1.148,60	L'indice quantifica, su base annua pro-capite, il carico fiscale locale delle entrate proprie.
Pressione tributaria pro-capite	Entrate Tributarie/Abitanti	1.017,07	912,20	L'indice quantifica, su base annua pro-capite, il carico fiscale locale delle entrate tributarie.
Trasferimenti Erariali pro-capite	Trasferimenti Correnti Stato Regione/Abitanti	261,77	149,60	L'indice quantifica, su base annua pro-capite, il contributo erogato dallo Stato, Regione, ecc. in funzione della popolazione.

Gli indici relativi al carico fiscale risente del dato della popolazione:

- numero abitanti preso in considerazione per l'anno 2012 **1.005.500**
- numero abitanti preso in considerazione per l'anno 2013 **962.003**

Politiche sulle entrate				
Indicatore	descrizione	risultato 2013	risultato 2012	descrizione
Grado di realizzazione delle entrate	Accertamenti/previsioni finali	63,53%	53,16%	L'indicatore quantifica l'entità delle risorse di competenza effettivamente disponibili in corso d'esercizio rispetto a quelle preventivate
Capacità di riscossione delle entrate correnti.	Riscossioni/Entrate Correnti	56,43%	62,64%	L'indice ha lo scopo di quantificare l'entità delle risorse introitate in corso d'esercizio rispetto all'ammontare potenzialmente riscuotibile.
incidenza dell'Imu sulle entrate proprie	Imu/Entrate proprie	23,56%	22,54%	Esprime l'incidenza dell' IMU sulle entrate proprie dell'Ente
Incidenza dell'Add. Comunale Irpef sulle entrate proprie	Add. Comunale Irpef/Entrate proprie	5,20%	4,17%	Esprime l'incidenza dell' add. Comunale Irpef sulle entrate proprie dell'Ente
Incidenza della Tares/Tarsu sulle entrate proprie	Tares/Entrate proprie	20,59%	14,27%	Esprime l'incidenza della Tares/Tarsu sulle entrate proprie dell'Ente
incidenza dei proventi dei servizi pubblici sulle entrate proprie	Proventi dei servizi pubblici (tit. III, cat.1)/Entrate proprie	9,59%	11,25%	Esprime l'incidenza dei proventi dei servizi pubblici sulle entrate proprie dell'Ente, ovvero quanto hanno contribuito a formare l'entità delle entrate dell'Ente.
incidenza dei proventi dei beni dell'Ente sulle entrate proprie	Proventi dei beni dell'ente (tit. III, cat.2)/Entrate proprie	3,28%	3,67%	Esprime l'incidenza dei proventi dei beni dell'ente sulle entrate proprie, ovvero quanto hanno contribuito a formare l'entità delle entrate dell'Ente.
Velocità riscossione entrate proprie (%)	Riscossioni/Accertamenti +Residui attivi iniziali	37,94%	33,34%	L'indice determina quanta parte delle risorse giuridicamente esigibili riesce a tradursi in effettivi introiti
Velocità riscossione IMU(%)	Riscossione IMU(titolo I cat. 1)/ IMU	57,28%	89,80%	L'indice determina quanta parte dell'imposta giuridicamente esigibile riesce a tradursi in effettivi introiti.
Velocità riscossione Add. Comunale Irpef (%)	Riscossione add. Comunale Irpef (titolo I cat. 1)/ Add. Com. Irpef	46,03%	64,53%	L'indice determina quanta parte dell'imposta giuridicamente esigibile riesce a tradursi in effettivi introiti. Si rappresenta che l'imposta in argomento vista la sua natura viene riscossa a saldo nell'esercizio successivo.
Velocità riscossione Tares/Tarsu(%)	Riscossione Tares/Tarsu (titolo I cat. 2)/ Tares	20,90%	3,42%	L'indice determina quanta parte della tassa giuridicamente esigibile riesce a tradursi in effettivi introiti.
Velocità di riscossione dei proventi dei servizi pubblici	Riscossione dei proventi dei servizi pubblici (Tit. III cat. 1)/Proventi servizi pubblici	32,88%	40,05%	L'indice determina quanta parte dei proventi giuridicamente esigibili riesce a tradursi in effettivi introiti.
Velocità di riscossione dei proventi dei beni dell'ente	Riscossione dei proventi dei beni dell'ente(tit. III, cat.2)/ proventi beni dell'ente	36,92%	24,55%	L'indice determina quanta parte dei proventi giuridicamente esigibili riesce a tradursi in effettivi introiti.

Grado di finanziamento delle spese correnti				
Indicatore	descrizione	risultato 2013	risultato 2012	descrizione
incidenza della spesa corrente sulle entrate correnti	Spesa corrente/Entrate correnti	90,99%	90,89%	Esprime l'entità delle entrate correnti assorbite dalla spesa corrente
incidenza della spesa corrente e dei rimborsi prestiti con entrate correnti sulle entrate correnti	Spesa corrente + rimborsi quota capitale prestiti (Titolo III int.3/4 e 5)/Entrate correnti	94,93%	95,91%	Esprime l'entità delle entrate correnti assorbite dalla spesa corrente e dal rimborso prestiti quota capitale
Incidenza degli interessi passivi sulle entrate correnti	interessi passivi (titolo I int. 6)/Entrate correnti	4,72%	5,46%	Esprime l'entità delle entrate correnti assorbite dagli interessi passivi.
Costo del personale pro capite	Spesa Personale/Abitanti	356,24	379,12	L'indice quantifica, su base annua pro-capite, il costo del personale, riferito all'intervento 01 così come previsto dal Certificato al Rendiconto.
Rimborso Indebitamento pro-capite	Rimborso prestiti/Abitanti	58,87	65,17	L'indice quantifica, su base annua pro-capite, quanto incide il rimborso dei prestiti sulla popolazione.

Rigidità Spesa corrente				
Indicatore	descrizione	risultato 2013	risultato 2012	descrizione
Incidenza delle spese per il Rimborso dei prestiti e per interessi passivi sulle entrate proprie	Spese per interessi passivi (tit. I int. 6)+spese rimborso prestiti (tit. III)/ Entrate correnti	8,65%	10,48%	L'indice esprime la quantità delle entrate correnti assorbite per il rimborso dei prestiti quota capitale ed interessi.
Grado di rigidità per indebitamento	Rimborso Prestiti/Entrate Correnti	3,93%	5,02%	L'indice esprime la quantità delle entrate correnti assorbite per il rimborso dei mutui.
Grado di rigidità per costo personale	Spese del Personale/Entrate Correnti	23,80%	29,20%	L'indice esprime la quantità delle entrate correnti assorbite dalla spesa del personale (int. 01 del Tit. I come da certificato al Rendiconto)
Grado di rigidità strutturale	Spesa Personale+rimborso Prestiti/Entrate Correnti	27,73%	34,22%	L'indice esprime la quantità delle spese di personale sommate al rimborso dei mutui sulle entrate correnti
velocità di pagamento delle spese corrente (C+R)	Pagamenti spese corrente/spese correnti	50,38%	34,83%	Esprime la velocità con cui l'Ente ha effettuato i pagamenti della spesa corrente (competenza e residui)
velocità di pagamento delle spese corrente (C)	Pagamenti spese corrente/spese correnti	41,56%	45,37%	Esprime la velocità con cui l'Ente ha effettuato i pagamenti della spesa corrente (competenza)

La quota di rimborso si riferisce al titolo terzo della spesa al netto del rimborso delle anticipazioni di liquidità ai sensi del D.L.35/2013 e 243-bis TUEL 267/2000.

Consistenza spesa in conto capitale				
Indicatore	descrizione	risultato 2013	risultato 2012	descrizione
Spesa in c/capitale su spesa corrente	Spesa in c/capitale /spesa corrente	39,05%	19,97%	Esprime il grado di elasticità degli investimenti rispetto alla spesa corrente
Somme destinate al finanziamento delle opere pubbliche pro-capite	Finanziamenti opere pubbliche (Tit. II int. 1,2,3,4 e 6)/Abitanti	524,00	228,99	L'indice quantifica, su base annua pro-capite, quanto incide il finanziamento delle opere pubbliche sulla popolazione.
Propensione all'investimento	Investimenti/Spesa corrente+investimenti	28,08%	16,65%	L'indicatore esprime la propensione agli investimenti sul totale della spesa corrente ed in conto capitale.
Incidenza delle spese in c/capitale finanziate tramite alienazioni	Entrate da Alienazioni patrimoniali(Tit. IV cat.1)/spese in conto capitale (Tit. II)	3,78%	16,90%	Esprime la capacità di finanziamento delle entrate da alienazione alle spese in conto capitale
incidenza delle spese in conto capitale finanziate tramite i trasferimenti di capitale dello Stato, dalla Regioni e da altri enti.	Trasferimenti in c/capitale da enti pubblici (tit. IV cat. 2/3 e 4)/ spese in c/capitale (Tit. II)	94,91%	84,36%	Esprime la capacità di finanziamento delle entrate da trasferimenti da ente alle spese in conto capitale

RESIDUI				
Indicatore	descrizione	risultato 2013	risultato 2012	descrizione
Incidenza residui attivi (%)	Residui attivi complessivi (C+R)/Entrate (acc. Comp.)	111,65%	143,33%	incidenza dei residui attivi esprime il rapporto fra i residui ed il valore delle operazioni di competenza dell'esercizio medesimo.
Incidenza residui passivi	Residui passivi complessivi (C+R)/Uscite (imp. comp.)	145,76%	207,49%	incidenza dei residui passivi esprime il rapporto fra i residui ed il valore delle operazioni di competenza dell'esercizio medesimo.
Indebitamento locale pro-capite	Residui debiti mutui complessivi (quota capitale)/Popolazione (Abitanti)	0,11	0,10	Determina l'incidenza dei debiti mutui residui sulla popolazione pro-capite
Indice di smaltimento residui attivi	riscossioni in c. residui+residui attivi eliminati/residui attivi iniziali	17,52%	21,86%	Determina l'entità delle riduzione del volume dei residui attivi conseguentemente alle riscossioni ed all'eliminazioni in corso d'esercizio
Indice di accumulazione dei residui attivi	Residui attivi finali- residui attivi iniziali/residui attivi iniziali	26,35%	1,51%	Permette di quantificare le variazioni nel volume dei residui attivi in conseguenza della gestione
indice di consistenza dei residui attivi	residui attivi finali/Accertamenti+(residui attivi iniziali-riscossioni residui-residui attivi eliminati)	64,58%	60,18%	L'indicatore esprime l'apporto della gestione di competenza sulla formazione dei residui attivi
tasso di smaltimento dei residui di spesa corrente riportati ad inizio anno	pagamenti residui spese correnti riportati ad inizio anno/residui spese correnti riportati ad inizio anno	56,14%	26,10%	L'indicato esprime la percentuale dei pagamenti dei residui riportati ad inizio nel corso della gestione

Entrate correnti accertate per titolo nel triennio 2011 2013

entrate correnti per titolo	accertato 2011	accertato 2012	accertato 2013
tributarie	866.100.725,51	916.307.822,31	910.788.206,10
contributi e trasferimenti	165.202.649,74	150.270.941,40	251.825.705,73
extratributarie	241.953.680,54	237.459.668,97	209.797.528,25
Totale complessivo	1.273.257.055,79	1.304.038.432,68	1.372.411.440,08

Spesa corrente articolata per interventi impegnata nel triennio 2011 2013

interventi della spesa corrente	impegnato 2011	impegnato 2012	impegnato 2013
INTERVENTO 1 - PERSONALE	417.192.256,31	380.830.338,21	343.108.123,56
INTERVENTO 2 - ACQUISTO DI BENI DI CONSUMO E/O MATERIE PRIME	5.687.557,28	6.960.346,10	5.597.047,82
INTERVENTO 3 - PRESTAZIONI DI SERVIZI	604.282.091,70	593.997.105,33	684.431.388,99
INTERVENTO 4 - UTILIZZO DI BENI DI TERZI	11.132.978,42	9.668.171,60	8.954.723,39
INTERVENTO 5 - TRASFERIMENTI	18.371.295,12	37.590.775,12	47.270.868,17
INTERVENTO 6 - INTERESSI PASSIVI E ONERI FINANZIARI DIVERSI	71.157.182,03	71.254.755,35	68.005.592,49
INTERVENTO 7 - IMPOSTE E TASSE	27.028.959,59	24.289.773,13	23.684.497,55
INTERVENTO 8 - ONERI STRAORDINARI DELLA GESTIONE CORRENTE	83.773.039,80	60.691.127,06	62.072.644,69
Totale complessivo	1.238.625.360,25	1.185.282.391,90	1.243.124.886,66

Analisi delle maggiori componenti della spesa corrente

La spesa del personale

L'aggregato rappresenta lo sviluppo nel triennio della spesa del personale, iscritta ai vari interventi della spesa corrente, ed al lordo del valore di eventuali finanziamenti.

Personale	impegni 2011	impegni 2012	impegni 2013
Retribuzioni Comparto	232.797.705,72	218.646.400,59	205.649.365,33
Contribuzioni Comparto	63.905.776,03	60.516.460,67	57.207.055,77
Irap Comparto	15.112.458,15	14.247.255,92	13.525.009,33
Fondo Dirigenti T.IND e T.DET - Staff - Retribuzioni Dirigenti T. Det compreso oneri	19.575.234,53	12.884.313,49	8.042.349,05
Fondo Risorse Decentrate compreso Oneri	91.506.363,31	82.376.634,70	70.147.016,20
Servizio sostitutivo mensa - LSU - assistenza Poi Loc	29.971.419,84	26.050.347,71	16.562.595,59
Personale scolastico incaricato	10.527.108,02	10.332.231,21	7.535.011,27
Assunzioni	0,00	0,00	28.522,98
formazione e indennità di missione	533.306,21	638.613,11	1.001.411,28
Totale complessivo	463.929.371,81	425.692.257,40	379.698.336,80

Si osserva un trend di graduale e significativa diminuzione.

In particolare riferimento all'andamento del Fondo risorse decentrate si riporta l'andamento nel triennio, al netto dei contributi ed oneri:

	2011	2012	2013
Risorse	59.985.362,00	56.849.984,00	47.199.577,00
Diminuzioni		-3.135.378,00	-9.650.407,00
diminuzioni sul triennio			-12.785.785,00

Aggregato Aziende triennio 2011 - 2013

Premettendo che l'esame della situazione relativa alla circolarizzazione debiti/crediti tra Amministrazione e società partecipate è oggetto dell'apposita nota informativa, di seguito sono posti a raffronto gli impegni di competenza riferiti alle società partecipate nel triennio 2011/2013.

Aziende	impegni 2011	impegni 2012	impegni 2013
A.N.M. SpA	141.747.141,86	111.172.415,76	104.479.525,31
A.B.C. SpA	8.364.774,61	9.957.072,00	15.257.316,55
A.S.I.A. SpA	161.999.999,99	164.000.000,00	247.257.241,00
METRONAPOLI SpA	38.186.653,40	40.399.861,64	36.495.623,41
NAPOLIPARK srl	2.776.080,00	3.692.080,00	3.960.330,00
NAPOLI SOCIALE SpA	18.470.338,29	15.239.053,84	15.252.126,87
NAPOLI SERVIZI SpA	52.320.000,00	59.170.000,00	73.347.996,40
STOA' SCpA	7.260,00	7.539,60	399.530,00
NAPOLI ORIENTALE SCpA IN LIQUIDAZIONE	25.516,00	0,00	0,00
ELPIS srl		198.900,00	0,00
MOSTRA D'OLTREMARE SpA	0,00	742.852,89	957.398,78
A.N.E.A.	604.304,58	271.558,00	180.820,00
AUTORITA' PORTUALE DI NAPOLI	516.456,00	516.456,00	516.456,00
C.T.P. SpA	418.274,91	48.538,75	0,00
SOCIETA' ACWS	300.000,00	1.000.000,00	1.000.000,00
ATO2			186.856,50
Totale complessivo	425.736.799,64	406.416.328,48	499.291.220,82

L'incremento della spesa inerente la tipologia in esame che si registra dal 2012 al 2013 è dovuto essenzialmente all'incremento dei corrispettivi per ASIA e, in misura nettamente inferiore, per Napoli Servizi e ABC. Tale andamento riflette:

- l'incremento del costo del servizio raccolta rifiuti, che deve essere integralmente coperto ai sensi dell'art. 243-bis del D. Lgs. 267/2000, ed include anche il contributo provinciale che incide per circa € 50 mln, costituendo quindi una mera "partita di giro" che viene riversata alla Provincia di Napoli,
- la necessità di garantire la copertura integrale del costo di acquedotto, ai sensi dell'articolo 243-bis del D. Lgs. 267/2000;

- la scelta di procedere all'internalizzazione della gestione del patrimonio immobiliare del Comune, attraverso l'affidamento dello stesso a Napoli Servizi. L'incremento di costo in questione è comunque sensibilmente inferiore alla riduzione del costo per prestazioni di servizio connesse alla precedente gestione del patrimonio immobiliare.

Con particolare riguardo a tale ultimo aspetto, la tabella che segue pone in evidenza l'effetto sul bilancio dell'ente sulla internalizzazione della gestione del patrimonio, ponendo confronto i dati delle entrate con quelli delle spese.

Entrate da patrimonio nel triennio 2011 – 2013

Entrate	accertato 2011	accertato 2012	accertato 2013
patrimonio immobiliare gestione			
FITTI REALI DI FONDI RUSTICI	57.863,50	60.000,00	0,00
FITTI REALI DI SUOLI DIVERSI	237.266,06	247.000,00	889.403,64
FITTI REALI DI FABBRICATI	7.410.439,98	7.223.000,00	8.602.415,88
FITTI REALI DI FABBRICATI CIPE	10.189.771,68	10.144.000,00	10.843.690,20
FITTI REALI DI FABBRICATI I.A.C.P.	2.270.459,63	2.179.000,00	1.677.885,84
FITTI REALI DELLE PROPRIETA' EX IPAB	3.413.716,78	3.461.000,00	3.458.107,92
CANONI DI FITTI ANTICIPATI	47.382,03	20.000,00	0,00
FITTI REALI DELL'IPPODROMO DI AGNANO	217.974,24	224.000,00	84.000,00
PROVENTI DA CANONI ENFITEUTICI	806,55	1.000,00	0,00
FITTO ALBERGO VIA FORIA	120.333,50	120.000,00	120.835,44
PROVENTI DAL PATRIMONIO IMMOBILIARE PROVENIENTE DAGLI EX ENTI OSPEDALIERI	315.844,57	330.000,00	329.730,60
INTERESSI DI MORA RITARDATE RISCOSSIONI FITTI	148.821,60	150.000,00	56.873,16
RECUPERO SPESE SOSTENUTE PER REGISTRAZIONE DI ATTI NON A CARICO DEL COMUNE	184.413,71	500.625,00	502.125,00
RECUPERO CANONI PER LOCALI ALIENI CONDOTTI IN FITTO DAL COMUNE MA CONCESSI IN USO A TERZI	127.923,22	133.000,00	120.150,96
RECUPERO DALLA REGIONE CAMPANIA DELLE SPESE DI RISTRUTTURAZIONE DEI LOCALI EX CASA PLATANIA	0,00	0,00	0,00
RIMBORSO ONERI VARI DA INQUILINI DI IMMOBILI DELL'ENTE	5.018.276,21	6.248.000,00	6.766.365,54
QUOTA MENSILE IN FAVORE DEL COMUNE DELLE DELEGHE SOTTOSCRITTE DAGLI INQUILINI PER LE ORGANIZZAZIONI SINDACALI	7.320,19	200.000,00	11.291,54
INTERESSI DA DILAZIONE ACQUISTO PATRIMONIO ERP	39.066,44	500.000,00	875.051,37
Totale complessivo	29.807.679,89	31.740.625,00	34.337.927,09

Spese per patrimonio nel triennio 2011 – 2013

Spese	impegni 2011	impegni 2012	impegni 2013
patrimonio immobiliare gestione			
ATTIVITA' DI SUPPORTO PER LA RAZIONALIZZAZIONE E VALORIZZAZIONE DEL PATRIMONIO IMMOBILIARE	1.549.400,00	1.549.400,00	0,00
SPESA PER AFFIDAMENTO IN CONCESSIONE DELLA RICOGNIZIONE, INVENTARIAZIONE E GESTIONE DEL PATRIMONIO IMMOBILIARE DEL COMUNE - FINANZIATO CONDONO 2011	6.078.025,03	6.078.025,03	0,00

MANUTENZIONE ORDINARIA EDILIZIA ABITATIVA: RIPARAZIONE SU GUASTI RIFERITA AGLI IMMOBILI DI PROPRIETA' COMUNALE ED IN GESTIONE - in fase di riequilibrio finanziato da condono per 1.000.000,00 - (in fase di bilancio di previsione finanziato condono 2012 per euro 1 MLN)	1.000.000,00	2.970.729,85	0,00
SPESE IMPIANTI ELEVATORI IMMOBILI COMUNALI		60.474,30	181.422,85
SPESE PER RISCALDAMENTO IMMOBILI COMUNALI -		68.795,70	412.774,62
SPESE PER CONVENZIONI CON POSTE ITALIANE SPA PER BOLLETTAZIONE CANONI DI LOCAZIONE E RATE DI DILAZIONE ACQUISTO PATRIMONIO ERP		36.000,00	387.500,00
SPESE SU MERCATO ELETTRONICO CONSIP PER BENI E SERVIZI SOFTWARE PER LA GESTIONE ELETTRONICA DEI DATI DEL PATRIMONIO IMMOBILIARE	500.000,00	464.000,00	79.376,00
COMPENSO ALLA ROMEO GESTIONI SPA PER LE ATTIVITA' DI SUPPORTO PRESTATE NELL'AMBITO DEL PIANO DI DIMISSIONE DEL PATRIMONIO COMUNALE DISPONIBILE - FINANZ.ALIENAZIONE PATRIMONIO IMMOBILIARE ENTRATA CAP. 403000	144.000,00	0,00	0,00
COMPENSO ALLA ROMEO GESTIONI SPA PER LE ATTIVITA' DI SUPPORTO PRESTATE NELL'AMBITO DEL PIANO DI DIMISSIONE DEL PATRIMONIO E.R.P. DEL COMUNE DI NAPOLI - FINANZ.ALIENAZIONE PATRIMONIO IMMOBILIARE ENTRATA CAP.403003	480.000,00	480.000,00	0,00
COMPENSI COMMISSIONI E COMITATI - DC PATRIMONIO	45.666,60	0,00	0,00
SPESE PER FORNITURE DI SERVIZI PER GLI IMMOBILI AFFIDATI IN GESTIONE A TERZI -	6.000.000,00	4.024.200,00	217.800,00
SPESE VARIE PER PROPRIETA' IN CONDOMINIO	800.000,00	800.000,00	0,00
AFFIDAMENTO ALLA NAPOLI SERVIZI S.P.A. DELLA GESTIONE, VALORIZZAZIONE E/O DIMISSIONE DEL PATRIMONIO IMMOBILIARE DEL COMUNE DI NAPOLI			5.677.669,50
ONERI STRAORDINARI DELLA GESTIONE - ANTICIPAZIONI DI CANONI, UTENZE PATRIMONIO ERP			3.500.000,00
Totale complessivo	16.597.091,63	16.531.624,88	10.456.542,97

Delta nel triennio 2011 – 2013

Entrate	accertato2011	accertato 2012	accertato 2013
Totale complessivo	29.807.679,89	31.740.625,00	34.337.927,09
Spese	impegni 2011	impegni 2012	impegni 2013
Totale complessivo	16.597.091,63	16.531.624,88	10.456.542,97
Delta	13.210.588,26	15.209.000,12	23.881.384,12

La gestione di competenza

Le entrate

Nei paragrafi che seguono verrà esaminato l'andamento generale della gestione di competenza analizzando i principali scostamenti tra gli stanziamenti definitivi e gli accertamenti nonché gli scostamenti – tra gli accertamenti - nel triennio 2011 - 2013.

Nelle tabelle che seguono, sono riportate le Entrate Tributarie nel triennio distinte per titolo e per risorsa. La presenza di percentuali di scostamento superiori a 100 è rivelatrice di fenomeni di maggiori accertamenti sulle risorse previste in bilancio.

Entrate Tributarie

titolo primo - risorse	accertato 2011	accertato 2012	competenza 2013	accertato 2013	scostamento
10 - IMPOSTA COMUNALE IMMOBILI – ICI	128.800.000,00	209.090,01	0,00	0,00	0,00
12 - ICI ESERCIZI DECORSI	4.760.167,01	3.132.836,09	2.356.002,00	2.356.001,92	100,00
14 - ICI SOPRATTASSA	4.721.320,11	4.281.800,88	3.000.000,00	3.392.328,32	113,08
15 – IMU		260.100.000,00	311.500.000,00	212.320.349,16	68,16
20 - IMPOSTA SULLA PUBBLICITA'	13.178,58	7.301,55	1.469,44	1.469,44	100,00
30 - INVIM ANNI PREGRESSI	674.725,65	1.307.955,50	200.000,00	109.653,22	54,83
60 - ADDIZIONALE IRPEF (ART.1 CO.3 D.LGS 360/98)	43.000.000,00	48.107.013,50	61.741.000,00	61.741.000,00	100,00
62 - ADDIZIONALE SUI DIRITTI DI IMBARCO DI PASSEGGERI SULLE AEROMOBILI	0,00	92.683,35	126.228,53	126.228,53	100,00
90 - ADDIZIONALE CONSUMI EN.ELETTRICA	11.221.734,29	0,00	0,00	0,00	
91 - IMPOSTA DI SOGGIORNO	0,00	2.000.000,00	3.500.000,00	3.500.000,00	100,00
92 - COMPARTECIPAZIONE IVA	33.673.881,71	0,00	0,00	0,00	
95 - IMPOSTA DI SOGGIORNO SANZIONI SU VIOLAZIONI			1.500,00	0,00	
110 - TASSA SMALTIMENTO RIFIUTI SOLIDI URBANI - TARSU	166.220.843,30	164.590.753,08	0,00	0,00	
114 - TARSU ESERCIZI DECORSI	5.497.843,34	10.566.276,62	1.650.000,00	383.383,40	23,24
115 - TARES - TRIBUTO COMUNALE SUI RIFIUTI E SUI SERVIZI			243.657.915,00	244.690.977,33	100,42
118 - TARSU SOPRATTASSE	1.615.000,00	2.304.966,61	450.000,00	0,00	0,00
250 - ENTRATE DA FONDO DI SOLIDARIETA COMUNALE GIA' FONDO SPECIALE DI RIEQUILIBRIO	465.902.031,52	419.607.145,12	368.863.712,66	382.166.814,78	103,61
Totale complessivo	866.100.725,51	916.307.822,31	997.047.827,63	910.788.206,10	91,35

È opportuno precisare che il minore accertamento per IMU è dovuto:

- Contabilizzazione ai sensi art 6 DL 16/2014 in corso di conversione
- Abolizione IMU su prima casa.

ENTRATE DERIVANTI DA TRASFERIMENTI CORRENTI

titolo secondo - risorse	accertato 2011	accertato 2012	competenza 2013	accertato 2013	scostamenti
300 - FONDO ORDINARIO	8.389.552,42	8.389.552,42	8.389.552,42	0,00	0,00
304 - CONTRIBUTO ONERI AMMORTAMENTO MUTUI	6.330.437,67	6.330.437,67	5.678.445,00	5.678.449,65	100,00
312 - TRASFERIMENTI STATALI LSU COOPERATIVE DI LAVORO	37.557.643,01	37.503.051,28	38.537.189,94	38.511.192,05	99,93
320 - ALTRI TRASFERIMENTI STATALI	9.827.647,01	4.551.562,66	72.207.190,13	95.710.991,70	132,55
324 - TRASFERIMENTI STATALI POLITICHE SOCIALI E DEL LAVORO			0,00	118.254,48	100,00
330-CONTRIBUTI DELLO STATO CON VINCOLO DI SPESA	8.788.392,97	9.345.503,82	31.629.548,08	31.561.548,08	99,79
346 - CONTRIBUTO DELLO STATO SERVIZIO MENSA SCOLASTICA AGLI INSEGNANTI STATALI	524.494,04	1.579.119,31	899.000,00	990.371,70	110,16
400 - TRASFERIMENTI E CONTRIBUTI PER INTERVENTI SOCIO-ASSISTENZIALI	14.941.937,42	8.568.535,27	17.344.894,38	10.580.976,37	61,00
402 - TRASFERIMENTI E CONTRIBUTI PER PERCORSI DI WELFARE TO WORK	0,00	335,15	0,00	0,00	0,00
410 - TRASFERIMENTI REGIONALI PER INTERVENTI L.431/98	10.442.405,82	0,00	2.205.059,09	0,00	0,00
415 - DALLA REGIONE : FINANZIAMENTI EUROPEI IN ATTUAZIONE DI PROGETTI DEL PROGRAMMA OPERATIVO REGIONALE	0,00	4.690.440,00	1.232.335,88	732.335,88	59,43
420 - TRASFERIMENTI E CONTRIBUTI REGIONALI PER ALTRE FINALITA'	1.270.000,00	5.044.907,20	70.000,00	6.614.972,23	9.449,96
430 - TRASFERIMENTI REGIONALI PER TRASPORTI	62.470.150,64	61.102.367,90	60.259.168,47	60.259.168,47	100,00
500 - TRASFERIMENTI REG.LI PER ASSISTENZA SCOLASTICA E DIRITTO ALLO STUDIO	0,00	2.939.585,00	6.417.731,00	0,00	0,00
520 - TRASFERIMENTI PER ALTRE FUNZIONI DELEGATE	0,00	0,00	2.000,00	0,00	0,00
530 - TRASFERIMENTI DA ORGANI COMUNITARI	25.000,00	103.000,00	837.600,00	534.250,00	63,78
550 - CONTRIBUTI DIVERSI DA ALTRI ENTI PUBBLICI	4.634.988,74	122.543,72	820.900,00	533.195,12	64,95
555 - TRASFERIMENTI DIVERSI DA ALTRI ENTI DEL SETTORE PUBBLICO	0,00	0,00	50.000,00	0,00	0,00
Totale complessivo	165.202.649,74	150.270.941,40	246.580.614,39	251.825.705,73	102,13

Si rimanda alla articolazione della legislazione su IMU e trasferimenti correlati. In particolare, l'ente ha in corso un ricorso in merito alla quota attribuita in termini di rimborso del mancato gettito, che questo Ente ha sottratto all'assorbimento del disavanzo, ed in quanto fondo vincolato, lo ha posto a presidio del Fondo Svalutazione Crediti 2013. Si osserva un maggiore accertamento relativamente alla risorsa 420 - TRASFERIMENTI E CONTRIBUTI REGIONALI PER ALTRE FINALITA' per 6 milioni di euro, ma resta oggettiva la diminuzione dei trasferimenti all'Ente da altre declinazioni istituzionali.

ENTRATE EXTRATRIBUTARIE

titolo terzo - risorse	accertato 2011	accertato 2012	competenza 2013	accertato 2013	Scostamenti
600 - DIRITTI SU ATTI STATO CIVILE ED ANAGRAFE	757.301,40	899.254,60	945.216,40	878.449,20	92,94
610 - DIRITTI DI SEGRETERIA	2.389.672,46	2.190.144,81	1.196.280,00	907.622,56	75,87
620 - DIRITTI DIVERSI	1.117.137,57	1.363.967,98	1.241.232,79	1.186.698,49	95,61
630 - PROVENTI DA PARCHEGGI IN CONCESSIONE	54.260,00	36.381,27	2.036.381,27	2.036.381,27	100,00
635 - PROVENTI MENSE SCOLASTICHE (R.IVA)	4.441.586,85	3.888.825,19	3.400.000,00	4.091.375,65	120,33
640 - PROVENTI TRASPORTI FUNEBRI ED ALTRI SERVIZI CIMITERIALI (RILEVANTI IVA)	2.795.503,97	1.264.951,30	1.358.860,00	943.087,21	69,40
642 - PROVENTI ALTRI SERVIZI CIMITERIALI	1.916.277,81	1.882.499,00	1.891.870,00	1.285.000,00	67,92
645 - PROVENTI DA SERVIZI SOCIO-ASSISTENZIALI (R.IVA)	37.652,00	41.445,00	30.000,00	15.543,00	51,81
650 - PROVENTI ASILI NIDO	480.804,57	520.792,73	680.000,00	680.852,66	100,13
655 - PROVENTI IMPIANTI SPORTIVI (RIL.IVA)	2.193.986,84	1.904.501,10	2.049.322,65	1.846.910,40	90,12
660 - PROVENTI SERVIZI CULTURALI	264.873,14	375.583,05	418.723,77	457.443,91	109,25
665 - PROVENTI DA MERCATI (R.IVA)	1.180.633,03	1.633.326,00	1.531.454,94	1.543.845,94	100,81
670 - PROVENTI DA STABILIMENTO DI MATTAZIONE (R.IVA)	6.522,79	4.686,90	1.562,30	1.562,30	100,00
682 - CANONE MINIMO GARANTITO SOCIETA' ELPIS	3.000.000,00	3.000.000,00	3.000.000,00	3.000.000,00	100,00
685 - CANONE DEPURAZIONE E FOGNATURA	10.453.190,98	16.614.214,23	10.109.100,07	10.108.750,61	100,00
687 - CANONI DEPURAZIONE E FOGNATURA UTENZE NON SERVITE DA ACQUEDOTTO	224.325,52	164.603,56	156.744,05	156.744,05	100,00
690 - PROVENTI DI SERVIZI DIVERSI RILEVANTI AGLI EFFETTI DELL'IVA	607.087,05	6.223.583,83	4.247.928,89	6.876.805,25	161,89
691 - PROVENTI SERVIZI DIVERSI	250,00	308.891,83	598.600,74	566.052,90	94,56
692 - VIOLAZIONE NORME CONTRATTUALI	4.624,36	5.145,61	6.115,78	5.552,78	90,79
693 - SANZIONI AMMINISTRATIVE PER VIOLAZIONE NORMATIVE AMBIENTALI IN TEMA DI RIFIUTI	0,00	0,00	10.000,00	0,00	0,00
695 - CONTRAVVENZIONI REGOLAMENTI COMUNALI	662.498,14	3.200.000,00	1.030.000,00	319.632,17	31,03
699 - CONTRAVVENZIONI DISCIPLINA DELLA CIRCOLAZIONE STRADALE	83.478.682,34	84.250.000,00	77.000.000,00	77.004.353,49	100,01
700 - FITTI FONDI RUSTICI E SUOLI	295.129,56	307.000,00	308.304,75	889.403,64	288,48
710 - FITTI DI FABBRICATI	23.331.770,10	23.027.000,00	23.124.864,75	24.582.099,84	106,30

715 - UTILIZZO CUNICOLI E SOTTOSERVIZI	162.971,00	184.211,00	200.000,00	0,00	0,00
720 - ALTRI PROVENTI DI BENI IMMOBILI	2.675.805,48	2.640.500,00	1.404.617,87	1.557.468,22	110,88
740 - PROVENTI DI BENI EX ENTI OSPEDALIERI	315.844,57	330.000,00	331.402,50	329.730,60	99,50
750 - PROVENTI PER LOCAZIONE MATERIALI ROTABILI	2.510.000,00	2.510.000,00	2.510.000,00	2.510.000,00	100,00
760 - CANONI OCCUPAZIONE SPAZI ED AREE PUBBLICHE	8.680.182,75	13.360.407,20	9.300.000,00	9.133.719,44	98,21
780 - PROVENTI VARI	19.762,94	22.918,76	31.750,00	20.644,78	65,02
800 - INTERESSI MORATORI	4.384.766,86	6.546.702,69	3.624.392,68	3.962.966,58	109,34
805 - INTERESSI SU CONFERIMENTI DI CAPITALI	3.700.000,00	2.000.000,00	2.000.000,00	557.281,39	27,86
810 - INTERESSI SU CAPITALI MOBILI	45.274,22	37.616,26	57.340,67	57.434,64	100,16
815 - INTERESSI DILAZIONE ACQUISTI ERP	39.066,44	500.000,00	527.875,00	875.051,37	165,77
850 - DIVIDENDI DI PARTECIPAZIONI AZIONARIE	3.150.400,00	1.525.400,00	2.787.500,00	2.787.500,00	100,00
870 - DIRITTI DERIVANTI DAL CONTROLLO IMPIANTI TERMICI E SANZIONI AMMINISTRATIVE IN VIOLAZIONE L.447/95	208.673,61	159.042,00	430.000,00	140.570,00	32,69
875 - PROVENTI DA SANZIONI AMMINISTRATIVE DERIVANTI DA APPLICAZIONE DI NORMATIVE VARIE	350.529,93	653.160,00	205.000,00	22.778,39	11,11
900 - PROVENTI DIVERSI DA ATTIVITA' ASSISTENZIALI	1.405.358,80	1.253.922,01	37.500,00	22.634,47	60,36
903 - PROVENTI DERIVANTI DA PRESTAZIONI RESE A TERZI (SOCIETA' E/O ENTI)	46.167,58	182.307,65	65.000,00	68.348,20	105,15
909 - RIMBORSI DALL'INAIL PER INFORTUNI PERSONALE	350.922,87	444.257,80	440.000,00	410.675,94	93,34
910 - RECUPERI DA PERSONALE DIPENDENTE	891.705,47	1.009.645,98	837.000,00	661.177,04	78,99
911 - ACCANTONAMENTO DIFFERENZE STIPENDIALI DIPENDENTI SOSPESI DAL SERVIZIO CON ASSEGNI ALIMENTARI	153.591,66	139.421,73	100.000,00	84.306,21	84,31
912 - RECUPERI DIVERSI	56.324.127,47	26.118.623,05	26.046.859,96	19.905.182,08	76,42
914 - LIQUIDAZIONE I.C.A.		470.000,00	0,00	0,00	
916 - RECUPERO SPESE PATRIMONIO IMMOBILIARE	5.468.461,39	8.351.000,00	8.386.491,75	6.779.159,27	80,83
920 - CONCORSO DELLO STATO ED ALTRI ENTI PUBBLICI	291.936,68	23.467,03	54.262,35	54.262,35	100,00
921- RIMBORSI DIVERSI DALLO STATO	0,00	716.403,06	305.000,00	407.260,54	133,53
922 - CONTRIBUTI E RIMBORSI DIVERSI	60.700,15	24.600,00	755.836,92	771.608,88	102,09

923 - RECUPERO E REGOLAZIONE DEBITO CICLO RIFIUTI		4.913.549,70	4.913.549,70	0,00	0,00
924 - RISARCIMENTO DANNI	1.000,00	5.630,00	5.150,00	2.650,00	51,46
926 - RECUPERO LAVORI IN DANNO	277.380,83	0,00	150.000,00	0,00	0,00
930 - PROVENTI DIVERSI CON VINCOLI DI SPESA	2.477.397,38	2.210.555,95	3.149.354,51	2.250.620,89	71,46
938 - PROVENTI DA OPERAZIONI DI FINANZA DERIVATA	4.116.327,89	2.895.653,93	6.234.386,38	6.234.386,38	100,00
940 - RECUPERO DAL CONCESSIONARIO DELLA RISCOSSIONE DEI TRIBUTI	42.063,95	658,12	800,00	0,00	0,00
942 - RIMBORSI E RECUPERI AVVOCATURA	632.082,25	3.158.174,95	6.500.000,00	6.500.000,00	100,00
RIMBORSO DELLA TASSA DI CONCESSIONE GOVERNATIVA PER LA TELEFONIA MOBILE			67.529,40	68.268,08	118,67
945 - AUTORIZZAZIONI MATERIA EDILIZIA E PASSI CARRAI	1.851.369,33	1.733.577,66	1.214.413,05	1.739.661,29	143,25
946 - AUTORIZZAZIONI AGLI SCARICHI	20.000,00	0,00	10.000,00	1.280,00	12,80
955 - ALTRI PROVENTI DIVERSI	24.921,21	31.464,45	2.672.251,92	2.485.442,36	93,01
960 - ALTRE ENTRATE NON CLASSIFICABILI	7.320,19	200.000,00	200.850,00	11.291,54	5,62
Totale complessivo	241.953.680,54	237.459.668,97	221.918.677,81	209.797.528,25	94,54

Le entrate extra tributarie segnalano, seppure in termini triennali decrescenti, un andamento in linea con le previsioni di entrata. Queste ultime, risentono delle iniziative poste in essere dall'Amministrazione che – a puro titolo di esempio – vedono appalesarsi maggiori accertamenti sui proventi derivanti dalle risorse relative al patrimonio. Nelle entrate extra tributarie sono inserite – tra l'altro – partite che, già in sede di predisposizione del bilancio di previsione 2013 erano state inserite quali poste che confluivano nel Fondo – non impegnabile – Svalutazione crediti dell'esercizio (oneri di rivalsa, recuperi avvocatura). Si osservi, in conclusione, l'andamento della risorsa 699 – CONTRAVVENZIONI DISCIPLINA DELLA CIRCOLAZIONE STRADALE che risulta in netto decremento nel triennio

ENTRATE DERIVANTI DA ALIENAZIONI, TRASFERIMENTI DI CAPITALE E RISCOSSIONI DI CREDITI

titolo quarto - risorse	accertato 2011	accertato 2012	competenza 2013	accertato 2013	scostamenti
1020 - RICAVI DA RISCATTO ALLOGGI	0,00	0,00	4.600,00	24.131,20	524,59
1030 - RICAVI DA ALIENAZIONE ALTRI CESPITI	521.635,29	4.121,00	2.000,00	0,00	0,00
1035 - ALIENAZIONE BENI IMMOBILI	24.714.907,53	40.002.000,00	31.000.000,00	19.318.133,23	62,32
1070 - TRASFERIMENTI STATALI PER INTERVENTI ERP	15.127.976,55	0,00	0,00	0,00	0,00
1100 - TRASFERIMENTI STATALI PER L'AMBIENTE	49.768.681,57	1.446.079,32	5.292.835,20	6.341.186,07	119,81
1120 - TRASFERIMENTI STATALI PER TRASPORTI	0,00	800.000,00	400.000,00	0,00	0,00
1140 - TRASFERIMENTI STATALI PER LA METROPOLITANA	0,00	0,00	599.855.891,70	65.354.548,00	10,90
1160 - TRASFERIMENTI STATALI PER EDILIZIA SCOLASTICA	1.760.000,00	0,00	0,00	0,00	0,00

1180 - TRASFERIMENTI STATALI PER VELE SCAMPIA	434.276,80	0,00	0,00	0,00	0,00
1212 - TRASFERIMENTI STATALI FUNZIONE DELEGA COMMISSARIATO DI GOVERNO SOTTOSUOLO - EMERGENZA TRAFFICO E MOBILITA' - EMERGENZA NUBIFRAGIO		10.097.060,35	22.473.826,91	17.345.954,56	77,18
1215 - ALTRI TRASFERIMENTI STATALI	0,00	3.517.047,58	11.838.521,48	0,00	0,00
1235 - DALLO STATO: FINANZIAMENTI EUROPEI PER L'ATTUAZIONE DI PROGETTI DEL PROGRAMMA OPERATIVO NAZIONALE	261.000,00	327.303,52	1.070.000,00	1.070.000,00	100,00
1320 - TRASFERIMENTI REGIONALI PER L'AMBIENTE	0,00	0,00	10.400.000,00	10.400.000,00	100,00
1335 - TRASFERIMENTI REGIONALI LINEA 6	0,00	173.050.000,00	0,00	0,00	0,00
1340 - TRASFERIMENTI REGIONALI PER EDILIZIA SCOLASTICA	0,00	202.646,67	419.648,24	419.648,24	100,00
1355 - TRASFERIMENTI REGIONALI PER INTERVENTI SOCIALI	20.000,00	7.000,00	7.000,00	7.000,00	100,00
1360 - ALTRI TRASFERIMENTI REGIONALI PER INVESTIMENTI	2.570.000,00	0,00	9.682.873,85	3.233.521,45	33,39
1375 - TRASFERIMENTI REGIONALI INNOVAZIONI TECNOLOGICHE	0,00	644,85	0,00	0,00	0,00
1380 - TRASFERIMENTI REGIONALI PER IMPIANTI SPORTIVI	0,00	0,00	27.150,00	0,00	0,00
- 1390 - DALLA REGIONE : FINANZIAMENTI EUROPEI PER L'ATTUAZIONE DEI PROGETTI DEL PROGRAMMA OPERATIVO REGIONALE	214.660.628,15	10.250.445,42	582.477.611,40	390.800.665,22	67,09
1405 - TRASFERIMENTI DA ALTRI ENTI PUBBLICI	13.839,01	13.841,88	34.646,40	13.760,28	39,72
1521 - TRASFERIMENTI MINISTERO INFRASTRUTTURE PIANO NAZIONALE PER LE CITTA'			20.000.000,00	0,00	0,00
1550 - TRASFERIMENTI DA ALTRI SOGGETTI	214.654,88	103.729,81	1.280.801,10	781.538,63	61,02
1590 - PROVENTI ONERI DI URBANIZZAZIONE	3.263.031,20	2.001.468,11	1.540.196,29	1.593.532,71	103,46
1595 - PROVENTI CONCESSIONI EDILIZIE - SANATORIE E CONDONI	8.135.446,94	400.000,00	100.000,00	0,00	0,00
Totale complessivo	321.466.077,92	242.223.388,51	1.297.907.602,57	516.703.619,59	39,81

Il titolo in argomento propone essenzialmente – fatta salva la alienazione patrimoniale che questo Ente ha finalizzato all'assorbimento del disavanzo pluriennale così come declinato alla deliberazione 33/2013 di aggiornamento del piano pluriennale di risanamento – finanziamenti per investimenti derivanti da altre declinazioni istituzionali, che qui si ripropongono per tipologia:

fonti di finanziamenti	accertamenti2011	accertamenti 2012	accertamenti2013
Stato Regione	69.909.428,81	6.090.990,11	75.731.554,43
alienazioni patrimoniali	24.714.907,53	40.000.000,00	19.193.099,66
Unione Europea	214.921.628,15	183.627.748,94	402.270.665,22
CONDONO 2013	11.398.478,14	2.401.468,11	1.593.532,71

Si osservi la maggiore capacità di attrazione che l'Ente ha esercitato rispetto alle tipologie – nel triennio – sia per quanto riguarda i finanziamenti provenienti da Stato e Regione che dall'UE.

ENTRATE DERIVANTI DA ACCENSIONI DI PRESTITI

titolo quinto - risorse	accertato 2011	accertato 2012	competenza 2013	accertato 2013	scostamenti
2000 - ANTICIPAZIONI DI CASSA	0,00	0,00	500.000.000,00	0,00	0,00
2115 - ANTICIPAZIONE FONDO CODDPP PER INTERVENTI DI DEMOLIZIONE OPERE ABUSIVE	582.335,07	1.500.000,00	1.700.000,00	1.563.028,93	91,94
2250 - ANTICIPAZIONE CC.DD.PP A VALERE SUL FONDO DI CUI AL DECRETO-LEGGE 8 APRILE 2013, N.35 - PUBBLICATO NELLA G.U. 8 APRILE 2013, N. 62			593.140.127,78	593.140.127,78	100,00
2255 - ANTICIPAZIONE AI SENSI ARTT. 4 E 5 D.L. 174/2012			220.000.000,00	58.746.430,47	26,70
3150 - ALTRI MUTUI	48.500.000,00	5.500.000,00	5.500.000,00	5.500.000,00	100,00
Totale complessivo	49.082.335,07	7.000.000,00	1.320.340.127,78	658.949.587,18	49,91

Le risorse in specifico si riferiscono all'accensione di prestiti o mutui. Nel significare che questo Ente non ha ricorso alla anticipazione di cassa, si noti l'effetto di consolidamento della anticipazione ai sensi del DL 35/2013 e della quota - sino ad ora concessa - dell'anticipazione da fondo rotativo art 243/ter TUEL

Le spese

Titolo primo della spesa – andamento triennale distinto per interventi.

titolo primo - interventi	IMPEGNI2011	IMPEGNI2012	COMPETENZA 2013	IMPEGNI2013	scostamenti
INTERVENTO 1 – PERSONALE	417.192.256,31	380.830.338,21	352.621.532,38	343.108.123,56	97,30
INTERVENTO 2 - ACQUISTO DI BENI DI CONSUMO E/O MATERIE PRIME	5.687.557,28	6.960.346,10	5.912.930,43	5.597.047,82	94,66
INTERVENTO 3 - PRESTAZIONI DI SERVIZI	604.282.091,70	593.997.105,33	699.707.714,00	684.431.388,99	97,82
INTERVENTO 4 - UTILIZZO DI BENI DI TERZI	11.132.978,42	9.668.171,60	9.334.783,85	8.954.723,39	95,93
INTERVENTO 5 - TRASFERIMENTI	18.371.295,12	37.590.775,12	133.586.931,25	47.270.868,17	35,39
INTERVENTO 6 - INTERESSI PASSIVI E ONERI FINANZIARI DIVERSI	71.157.182,03	71.254.755,35	68.658.320,39	68.005.592,49	99,05
INTERVENTO 7 - IMPOSTE E TASSE	27.028.959,59	24.289.773,13	24.347.395,33	23.684.497,55	97,28
INTERVENTO 8 - ONERI STRAORDINARI DELLA GESTIONE CORRENTE	83.773.039,80	60.691.127,06	82.421.871,35	62.072.644,69	75,31
INTERVENTO 9 - AMMORTAMENTI DI ESERCIZIO	0,00	0,00	0,00	0,00	
INTERVENTO 10 - FONDO SVALUTAZIONE CREDITI	0,00	0,00	45.004.879,00	0,00	
INTERVENTO 11 - FONDO DI RISERVA	0,00	0,00	57.580,05	0,00	
Totale complessivo	1.238.625.360,25	1.185.282.391,90	1.421.653.938,03	1.243.124.866,66	87,44

Rispetto a quanto riportato in tabella, si può osservare come l'andamento della spesa per quanto riguarda l'intervento 1 – **personale** – 2 – **acquisto di beni** – 4 – **fitti passivi**, che direttamente contribuiscono al risanamento in corso, registra un sensibile decremento.

Per l'intervento relativo alle prestazioni di servizio, si deve necessariamente considerare l'effetto dovuto alle prescrizioni in tema di copertura del costo del servizio RSU ed acquedotto, che hanno di per sé comportato un aumento tecnico, seppure coperto da maggiori entrate.

Negli oneri straordinari, è accolta la quota di ripiano delle passività potenziali (debiti fuori bilancio) dell'esercizio.

Si osservi la previsione di competenza del Fondo Svalutazione Crediti, che essendo non impegnabile, confluisce – in quanto economia - nel risultato di competenza dell'anno

Titolo secondo della spesa – andamento triennale distinto per interventi

titolo secondo - interventi	IMPEGNI2011	IMPEGNI2012	COMPETENZA 2013	IMPEGNI2013	scostamenti
INTERVENTO 1 - ACQUISIZIONE DI BENI IMMOBILI	290.612.121,01	230.023.303,48	1.278.320.546,74	508.230.671,07	39,76
INTERVENTO 2 - ESPROPRI E SERVITU' ONEROSE	0,00	0,00	0,00	0,00	
INTERVENTO 3 - ACQUISTO DI BENI SPECIFICI PER REALIZZAZIONI IN ECONOMIA	0,00	0,00	0,00	0,00	
INTERVENTO 4 - UTILIZZO DI BENI DI TERZI PER REALIZZAZIONI IN ECONOMIA	0,00	0,00	0,00	0,00	
INTERVENTO 5 - ACQUISIZIONE DI BENI MOBILI, MACCHINE ED ATTREZZATURE TECNICOSCIENTIFICHE	1.011.283,77	1.045.352,40	10.227.468,01	6.539.879,18	63,94
INTERVENTO 6 - INCARICHI PROFESSIONALI ESTERNI	2.500.000,00	0,00	5.254.900,00	5.200.000,00	98,96
INTERVENTO 7 - TRASFERIMENTI DI CAPITALE	70.173,03	1.162.991,56	1.210.034,81	1.058.363,80	87,47
INTERVENTO 8 - PARTECIPAZIONI AZIONARIE	43.000.000,00	4.500.000,00	0,00	0,00	
INTERVENTO 9 - CONFERIMENTI DI CAPITALE	0,00	0,00	0,00	0,00	
INTERVENTO 10 - CONCESSIONI DI CREDITI E ANTICIPAZIONI	0,00	0,00	0,00	0,00	
Totale complessivo	337.193.577,81	236.731.647,44	1.295.012.949,56	521.028.914,05	40,23

Dalla tabella sopra esposta, si rileva il quadro degli impieghi dei finanziamenti per investimenti che l'ente ha posto in essere nel triennio. Nel quadro sottostante sono riportati gli impegni (degni di nota) nel triennio:

tipologia di finanziamento	impegni 2011	impegni 2012	impegni 2013
Stato Regione	69.880.166,96	6.083.990,11	74.543.703,56
autofinanziato con entrate correnti	760.188,20	994.699,42	14.252.478,92
finanziato dal secondo titolo delle entrate	147.443,61	13.000,00	887.906,67
finanziato dal terzo titolo delle entrate	2.119.087,45	2.640.868,45	1.036.253,62
MUTUI 2011	43.000.000,00	0,00	0,00
Unione europea	214.921.628,15	183.391.976,34	402.272.740,22
CONDONO 2013	0,00	0,00	1.519.463,08
AVANZO VINCOLATO 2013 da rendiconto 2012	0,00	0,00	2.301.777,80

Risulta evidente l'azione posta in essere dall'ente, che nel presente esercizio finanziario, a causa della impossibilità di ricorrere all'indebitamento per la condizione di adesione alla procedura di cui all'art. 243-bis e successivi Tuel, finanzia gli investimenti con quote di entrate correnti. Tale dato registra un'evidente crescita nel triennio.

Titolo terzo della spesa – andamento triennale distinto per interventi

titolo terzo - interventi	IMPEGNI2011	IMPEGNI2012	COMPETENZA 2013	IMPEGNI2013	scostamenti
INTERVENTO 1 - RIMBORSO PER ANTICIPAZIONI DI CASSA	0,00	0,00	500.000.000,00	0,00	0,00
INTERVENTO 2 - RIMBORSO DI FINANZIAMENTI A BREVE TERMINE	1.000,00	101.500,00	102.000,00	1.685,10	1,65
INTERVENTO 3 - RIMBORSO DI QUOTA CAPITALE DI MUTUI E PRESTITI	53.307.423,48	58.674.935,20	865.527.139,53	701.495.982,85	81,05
INTERVENTO 4 - RIMBORSO DI PRESTITI OBBLIGAZIONARI	6.368.000,00	6.684.000,00	7.020.000,00	7.020.000,00	100,00
Totale complessivo	59.676.423,48	65.460.435,20	1.372.649.139,53	708.517.667,95	

Nel precisare che l'ente non è ricorso alla anticipazione di tesoreria, la tabella sopra riportata descrive la situazione relativa alle quote di restituzione dell'indebitamento contratto dall'ente. In particolare, si ritrova la scelta di contabilizzazione dell'ente, che a fronte della anticipazioni (D.L. 35/2013 e Fondo rotativo art 243 ter TUEL) ha neutralizzato l'effetto della diminuzione dei residui passivi – oggetto dei pagamenti – con la iscrizione di un residuo passivo quantificato all'esposizione in argomento. Lo stesso, in virtù delle quote iscritte nei bilanci dell'ente – al titolo terzo intervento 3 – sarà opportunamente rettificato in sede di rendiconto della gestione.



COMUNE DI NAPOLI

RENDICONTO GESTIONE 2013

STATO DI ATTUAZIONE DEI PROGRAMMI

A handwritten signature in black ink, consisting of a vertical line and a checkmark-like flourish.

STATO DI ATTUAZIONE DEI PROGRAMMI

COMUNE DI NAPOLI

Pag. 1

ESERCIZIO 2013

01/04/2014

DESCRIZIONE	COMPETENZA:	CO	Previsioni iniziali	Previsioni assestate	Variazioni in assoluto	Variaz. in %	Impegni	Perc.di realizz.	Mandati		Residuo finale
RESIDUI:		RS		Residuo			Impegni		Mandati	Perc.di smait.	Residuo finale
PARTE SECONDA - SPESA											
100 - LE STRATEGIE E LE AZIONI PER L'INCREMENTO DELLE RISORSE DESTINATE AGLI INVESTIMENTI ED ALLO SVILUPPO											
TITOLO I - SPESE CORRENTI											
		CO	481.716.495,13	564.903.269,43	83.186.774,30	17,27	481.666.224,87	85,27	96.097.971,22		385.568.253,65
		RS		605.997.778,43			605.997.778,43		448.250.461,80	73,97	157.747.316,63
TITOLO II - SPESE IN CONTO CAPITALE											
		CO	116.000,00	116.000,00	0,00	0,00	0,00	0,00	0,00		0,00
		RS		15.379.434,28			15.379.434,28		13.796.499,38	89,71	1.582.934,90
TITOLO III - SPESE PER RIMBORSO DI PRESTITI											
		CO	1.372.545.139,53	1.372.547.139,53	2.000,00	0,00	708.515.982,85	51,62	56.629.424,60		651.886.558,25
		RS		0,00			0,00		0,00	0,00	0,00
		CO	1.854.377.634,66	1.937.566.408,96	83.188.774,30	4,49	1.190.182.207,72	61,43	152.727.395,82		1.037.454.811,90
		RS		621.377.212,71			621.377.212,71		462.046.961,18	74,36	159.330.251,53

STATO DI ATTUAZIONE DEI PROGRAMMI

COMUNE DI NAPOLI

Pag. 2

ESERCIZIO 2013

01/04/2014

DESCRIZIONE	COMPETENZA:	CO	Previsioni iniziali	Previsioni assestate	Variazioni in assoluto	Variaz. in %	Impegni	Perc. di realizz.	Mandati		Residuo finale
RESIDUI:		RS		Residuo			Impegni		Mandati	Perc. di smalt.	Residuo finale
110 - REPERIMENTO ED IMPIEGO DEI FINANZIAMENTI EUROPEI											
TITOLO I - SPESE CORRENTI											
		CO	2.120.860,88	2.120.860,88	0,00	0,00	1.317.510,88	62,12	31.584,13		1.285.926,75
		RS		15.226.578,19			15.226.578,19		910.359,62	5,98	14.316.218,57
TITOLO II - SPESE IN CONTO CAPITALE											
		CO	396.209.686,40	396.209.686,40	0,00	0,00	384.009.686,40	96,92	81.912.012,74		302.097.673,66
		RS		427.048.359,64			427.048.359,64		101.224.045,64	23,70	325.824.314,00
		CO	398.330.547,28	398.330.547,28	0,00	0,00	385.327.197,28	96,74	81.943.596,87		303.383.600,41
		RS		442.274.937,83			442.274.937,83		102.134.405,26	23,09	340.140.532,57

STATO DI ATTUAZIONE DEI PROGRAMMI

COMUNE DI NAPOLI

Pag. 3

ESERCIZIO 2013

01/04/2014

DESCRIZIONE	COMPETENZA:	CO	Previsioni iniziali	Previsioni assestate	Variazioni in assoluto	Variaz. in %	Impegni	Perc. di realizz.	Mandati		Residuo finale
RESIDUI:		RS		Residuo			Impegni		Mandati	Perc. di smalt.	Residuo finale
200 - LA VALORIZZAZIONE DEL PATRIMONIO COMUNALE											
TITOLO I - SPESE CORRENTI		CO	48.016.643,54	51.028.654,81	3.012.011,27	6,27	48.084.100,35	94,23	19.439.732,57		28.644.367,78
		RS		90.349.271,50			90.349.271,50		20.612.970,06	22,81	69.736.301,44
TITOLO II - SPESE IN CONTO CAPITALE		CO	3.042.423,22	3.703.742,73	661.319,51	21,74	3.464.239,67	93,53	0,00		3.464.239,67
		RS		81.575.596,97			81.575.596,97		4.259.168,63	5,22	77.316.428,34
		CO	51.059.066,76	54.732.397,54	3.673.330,78	7,19	51.548.340,02	94,18	19.439.732,57		32.108.607,45
		RS		171.924.868,47			171.924.868,47		24.872.138,69	14,47	147.052.729,78

STATO DI ATTUAZIONE DEI PROGRAMMI

COMUNE DI NAPOLI

Pag. 4

ESERCIZIO 2013

01/04/2014

DESCRIZIONE	COMPETENZA:	CO	Previsioni iniziali	Previsioni assestate	Variazioni in assoluto	Variaz. in %	Impegni	Perc.di realizz.	Mandati		Residuo finale
	RESIDUI:	RS		Residuo			Impegni		Mandati	Perc.di smalt.	Residuo finale
300 - GLI INTERVENTI PER IL MIGLIORAMENTO DELLA SICUREZZA DEL TERRITORIO E DELLA MOBILITA'											
TITOLO I - SPESE CORRENTI		CO	31.066.008,14	31.626.882,45	560.874,31	1,81	30.948.797,68	97,86	3.870.833,98		27.077.963,70
		RS		185.546.902,42			185.546.902,42		145.220.196,24	78,27	40.326.706,18
TITOLO II - SPESE IN CONTO CAPITALE		CO	7.032.852,94	9.425.560,64	2.392.707,70	34,02	30.350,00	0,32	0,00		30.350,00
		RS		10.419.813,57			10.419.813,57		2.846.944,72	27,32	7.572.868,85
		CO	38.098.861,08	41.052.443,09	2.953.582,01	7,75	30.979.147,68	75,46	3.870.833,98		27.108.313,70
		RS		195.966.715,99			195.966.715,99		148.067.140,96	75,56	47.899.575,03

STATO DI ATTUAZIONE DEI PROGRAMMI

COMUNE DI NAPOLI

Pag. 5

ESERCIZIO 2013

01/04/2014

DESCRIZIONE	COMPETENZA:	CO	Previsioni iniziali	Previsioni assestate	Variazioni in assoluto	Variaz. in %	Impegni	Perc. di realizz.	Mandati		Residuo finale
RESIDUI:		RS		Residuo			Impegni		Mandati	Perc. di smalt.	Residuo finale
400 - IL CONTROLLO DEL TERRITORIO											
TITOLO I - SPESE CORRENTI		CO	88.462.950,11	88.469.172,32	6.222,21	0,01	83.814.399,43	94,74	65.332.548,43		18.481.851,00
		RS		17.580.826,92			17.580.826,92		10.097.945,03	57,44	7.482.881,89
TITOLO II - SPESE IN CONTO CAPITALE		CO	1.932.209,46	1.932.209,46	0,00	0,00	5.000,00	0,26	0,00		5.000,00
		RS		743.326,68			743.326,68		19.965,00	2,69	723.361,68
		CO	90.395.159,57	90.401.381,78	6.222,21	0,01	83.819.399,43	92,72	65.332.548,43		18.486.851,00
		RS		18.324.153,60			18.324.153,60		10.117.910,03	55,22	8.206.243,57

STATO DI ATTUAZIONE DEI PROGRAMMI


COMUNE DI NAPOLI

Pag. 6

ESERCIZIO 2013

01/04/2014

DESCRIZIONE	COMPETENZA:	CO	Previsioni iniziali	Previsioni assestate	Variazioni in assoluto	Variaz. in %	Impegni	Perc.di realizz	Mandati		Residuo finale
	RESIDUI:	RS		Residuo			Impegni		Mandati	Perc.di smalt.	Residuo finale
500 - LA PROGRAMMAZIONE E L'ATTUAZIONE DELLE OPERE PUBBLICHE											
TITOLO I - SPESE CORRENTI		CO	31.630.051,89	30.949.178,76	-680.873,13	-2,15	28.833.629,20	93,16	6.184.390,61		22.649.238,59
		RS		95.997.208,58			95.997.208,58		53.134.711,95	55,35	42.862.496,63
TITOLO II - SPESE IN CONTO CAPITALE		CO	24.730.344,06	25.065.810,33	335.466,27	1,36	19.686.102,25	78,54	0,00		19.686.102,25
		RS		145.174.065,64			145.174.065,64		29.701.468,60	20,46	115.472.597,04
TITOLO III - SPESE PER RIMBORSO DI PRESTITI		CO	0,00	0,00	0,00	0,00	0,00	0,00	0,00		0,00
		RS		0,00			0,00		0,00	0,00	0,00
		CO	56.360.395,95	56.014.989,09	-345.406,86	-0,61	48.519.731,45	86,62	6.184.390,61		42.335.340,84
		RS		241.171.274,22			241.171.274,22		82.836.180,55	34,35	158.335.093,67



STATO DI ATTUAZIONE DEI PROGRAMMI

COMUNE DI NAPOLI

Pag. 7

ESERCIZIO 2013

01/04/2014

DESCRIZIONE	COMPETENZA:	CO	Previsioni iniziali	Previsioni assestate	Variazioni in assoluto	Variaz. in %	Impegni	Perc.di realizz	Mandati		Residuo finale
RESIDUI:		RS		Residuo			Impegni		Mandati	Perc.di smalt.	Residuo finale
540 - RIQUALIFICAZIONE URBANA E LO SVILUPPO EDILIZIO											
TITOLO I - SPESE CORRENTI		CO	10.499.278,54	10.597.079,86	97.801,32	0,93	10.223.401,19	96,47	7.508.736,77		2.714.664,42
		RS		14.517.362,33			14.517.362,33		3.886.664,59	26,77	10.630.697,74
TITOLO II - SPESE IN CONTO CAPITALE		CO	129.355.000,00	129.924.152,63	569.152,63	0,44	6.737.181,56	5,19	0,00		6.737.181,56
		RS		420.724.367,18			420.724.367,18		29.120.609,49	6,92	391.603.757,69
TITOLO III - SPESE PER RIMBORSO DI PRESTITI		CO	102.000,00	102.000,00	0,00	0,00	1.685,10	1,65	0,00		1.685,10
		RS		102.500,00			102.500,00		0,00	0,00	102.500,00
		CO	139.956.278,54	140.623.232,49	666.953,95	0,48	16.962.267,85	12,06	7.508.736,77		9.453.531,08
		RS		435.344.229,51			435.344.229,51		33.007.274,08	7,58	402.336.955,43

STATO DI ATTUAZIONE DEI PROGRAMMI


COMUNE DI NAPOLI

Pag. 8

ESERCIZIO 2013

01/04/2014

DESCRIZIONE	COMPETENZA:	CO	Previsioni iniziali	Previsioni assestate	Variazioni in assoluto	Variaz. in %	Impegni	Perc.di realizz	Mandati		Residuo finale
	RESIDUI:	RS		Residuo			Impegni		Mandati	Perc.di smalt.	Residuo finale
550 - QUALIFICAZIONE STRUTTURALE DEL SERVIZIO E DELL'INFRASTRUTTURA URBANA CIMITERIALE											
TITOLO I - SPESE CORRENTI		CO	7.368.686,74	7.472.673,20	103.986,46	1,41	6.727.274,85	90,03	6.112.029,76		615.245,09
		RS		5.695.087,03			5.695.087,03		2.023.312,66	35,53	3.671.774,37
TITOLO II - SPESE IN CONTO CAPITALE		CO	750.490,00	1.076.993,62	326.503,62	43,51	1.074.329,62	99,75	0,00		1.074.329,62
		RS		13.279.242,82			13.279.242,82		3.317.109,36	24,98	9.962.133,46
		CO	8.119.176,74	8.549.666,82	430.490,08	5,30	7.801.604,47	91,25	6.112.029,76		1.689.574,71
		RS		18.974.329,85			18.974.329,85		5.340.422,02	28,15	13.633.907,83



STATO DI ATTUAZIONE DEI PROGRAMMI

COMUNE DI NAPOLI

Pag. 9

ESERCIZIO 2013

01/04/2014

DESCRIZIONE	COMPETENZA:	CO	Previsioni iniziali	Previsioni assestate	Variazioni in assoluto	Variaz. in %	Impegni	Perc.di realizz	Mandati		Residuo finale
RESIDUI:		RS		Residuo			Impegni		Mandati	Perc.di smalt.	Residuo finale
600 - PROMOZIONE E SVILUPPO DELLA NUOVA DISCIPLINA URBANISTICA GENERALE											
TITOLO I - SPESE CORRENTI											
		CO	225.958,94	247.520,68	21.561,74	9,54	218.625,18	88,33	0,00		218.625,18
		RS		6.004.495,62			6.004.495,62		128.168,48	2,13	5.876.327,14
TITOLO II - SPESE IN CONTO CAPITALE											
		CO	0,00	0,00	0,00	0,00	0,00	0,00	0,00		0,00
		RS		59.403.768,73			59.403.768,73		370.066,65	0,62	59.033.702,08
		CO	225.958,94	247.520,68	21.561,74	9,54	218.625,18	88,33	0,00		218.625,18
		RS		65.408.264,35			65.408.264,35		498.235,13	0,76	64.910.029,22

STATO DI ATTUAZIONE DEI PROGRAMMI

COMUNE DI NAPOLI

Pag. 10

ESERCIZIO 2013

01/04/2014

DESCRIZIONE	COMPETENZA:	CO	Previsioni iniziali	Previsioni assestate	Variazioni in assoluto	Variaz. in %	Impegni	Perc. di realizz.	Mandati		Residuo finale
RESIDUI:		RS		Residuo			Impegni		Mandati	Perc. di smalt.	Residuo finale
700 - LA TUTELA ED IL MIGLIORAMENTO DELL'AMBIENTE											
TITOLO I - SPESE CORRENTI											
		CO	22.670.668,05	22.688.299,79	17.631,74	0,08	21.601.803,46	95,21	15.781.119,30		5.820.684,16
		RS		76.475.833,05			76.475.833,05		14.576.941,18	19,06	61.898.891,87
TITOLO II - SPESE IN CONTO CAPITALE											
		CO	26.550.174,73	33.781.812,80	7.231.638,07	27,24	27.044.656,01	80,06	0,00		27.044.656,01
		RS		99.755.233,22			99.755.233,22		13.000.237,12	13,03	86.754.996,10
		CO	49.220.842,78	56.470.112,59	7.249.269,81	14,73	48.646.459,47	86,15	15.781.119,30		32.865.340,17
		RS		176.231.066,27			176.231.066,27		27.577.178,30	15,65	148.653.887,97

STATO DI ATTUAZIONE DEI PROGRAMMI

COMUNE DI NAPOLI

Pag. 11

ESERCIZIO 2013

01/04/2014

DESCRIZIONE	COMPETENZA:	CO	Previsioni iniziali	Previsioni assestate	Variazioni in assoluto	Variaz. in %	Impegni	Perc.di realizz	Mandati		Residuo finale
	RESIDUI:	RS		Residuo			Impegni		Mandati	Perc.di smalt.	Residuo finale
800 - LO SVILUPPO DELLE INFRASTRUTTURE, DELLE RETI E DEL TERRITORIO											
TITOLO I - SPESE CORRENTI		CO	5.238.727,22	5.331.906,13	93.178,91	1,78	5.202.682,65	97,58	2.962.356,83		2.240.325,82
		RS		7.633.765,25			7.633.765,25		1.607.727,82	21,06	6.026.037,43
TITOLO II - SPESE IN CONTO CAPITALE		CO	685.655.275,46	686.437.275,46	782.000,00	0,11	71.999.601,82	10,49	29.799.366,36		42.200.235,46
		RS		161.871.215,50			161.871.215,50		38.697.199,75	23,91	123.174.015,75
TITOLO III - SPESE PER RIMBORSO DI PRESTITI		CO	0,00	0,00	0,00	0,00	0,00	0,00	0,00		0,00
		RS		0,00			0,00		0,00	0,00	0,00
		CO	690.894.002,68	691.769.181,59	875.178,91	0,13	77.202.284,47	11,16	32.761.723,19		44.440.561,28
		RS		169.504.980,75			169.504.980,75		40.304.927,57	23,78	129.200.053,18

STATO DI ATTUAZIONE DEI PROGRAMMI

COMUNE DI NAPOLI

Pag. 12

ESERCIZIO 2013

01/04/2014

DESCRIZIONE	COMPETENZA:	CO	Previsioni iniziali	Previsioni assestate	Variazioni in assoluto	Variaz. in %	Impegni	Perc. di realizz.	Mandati		Residuo finale
RESIDUI:		RS		Residuo			impegni		Mandati	Perc. di smalt.	Residuo finale
900 - SVILUPPO ECONOMICO CITTADINO E MERCATO DEL LAVORO											
TITOLO I - SPESE CORRENTI		CO	96.724.637,42	97.095.325,68	370.688,26	0,38	96.693.234,60	99,59	66.643.128,82		30.050.105,78
		RS		104.635.927,00			104.635.927,00		35.154.443,00	33,60	69.481.484,00
TITOLO II - SPESE IN CONTO CAPITALE		CO	343.317,83	384.390,13	41.072,30	11,96	312.219,12	81,22	0,00		312.219,12
		RS		5.819.506,93			5.819.506,93		746.184,77	12,82	5.073.322,16
		CO	97.067.955,25	97.479.715,81	411.760,56	0,42	97.005.453,72	99,51	66.643.128,82		30.362.324,90
		RS		110.455.433,93			110.455.433,93		35.900.627,77	32,50	74.554.806,16

STATO DI ATTUAZIONE DEI PROGRAMMI

COMUNE DI NAPOLI

Pag. 13

ESERCIZIO 2013

01/04/2014

DESCRIZIONE	COMPETENZA:	CO	Previsioni iniziali	Previsioni assestate	Variazioni in assoluto	Variaz. in %	Impegni	Perc.di realizz	Mandati		Residuo finale
RESIDUI:		RS		Residuo			Impegni		Mandati	Perc.di smalt.	Residuo finale
1000 - LO SVILUPPO COMMERCIALE, ARTIGIANALE E TURISTICO											
TITOLO I - SPESE CORRENTI											
		CO	4.476.477,90	4.550.243,47	73.765,57	1,65	4.493.147,67	98,75	3.353.195,26		1.139.952,41
		RS		6.044.140,89			6.044.140,89		3.328.999,03	55,08	2.715.141,86
TITOLO II - SPESE IN CONTO CAPITALE											
		CO	251.000,00	251.000,00	0,00	0,00	231.816,77	92,36	0,00		231.816,77
		RS		4.063.114,45			4.063.114,45		3.022.520,39	74,39	1.040.594,06
		CO	4.727.477,90	4.801.243,47	73.765,57	1,56	4.724.964,44	98,41	3.353.195,26		1.371.769,18
		RS		10.107.255,34			10.107.255,34		6.351.519,42	62,84	3.755.735,92

STATO DI ATTUAZIONE DEI PROGRAMMI


COMUNE DI NAPOLI

Pag. 14

ESERCIZIO 2013

01/04/2014

DESCRIZIONE	COMPETENZA:	CO	Previsioni iniziali	Previsioni assestate	Variazioni in assoluto	Variaz. in %	Impegni	Perc. di realizz	Mandati		Residuo finale
RESIDUI:		RS		Residuo			Impegni		Mandati	Perc. di smalt.	Residuo finale
1100 - PROMOZIONE E SVILUPPO DELLE ATTIVITA' CULTURALI, TURISTICHE E DEL TEMPO LIBERO											
TITOLO I - SPESE CORRENTI											
		CO	9.932.844,86	20.153.140,72	10.220.295,86	102,89	10.655.782,47	52,87	5.193.781,58		5.462.000,89
		RS		20.880.584,08			20.880.584,08		15.499.826,99	74,23	5.380.757,09
TITOLO II - SPESE IN CONTO CAPITALE											
		CO	640.000,00	865.000,00	225.000,00	35,16	764.999,12	88,44	0,00		764.999,12
		RS		750.386,86			750.386,86		68.532,43	9,13	681.854,43
		CO	10.572.844,86	21.018.140,72	10.445.295,86	98,79	11.420.781,59	54,34	5.193.781,58		6.227.000,01
		RS		21.630.970,94			21.630.970,94		15.568.359,42	71,97	6.062.611,52



STATO DI ATTUAZIONE DEI PROGRAMMI

COMUNE DI NAPOLI

Pag. 15

ESERCIZIO 2013

01/04/2014

DESCRIZIONE	COMPETENZA:	CO	Previsioni iniziali	Previsioni assestate	Variazioni in assoluto	Variaz. in %	Impegni	Perc. di realizz.	Mandati		Residuo finale
RESIDUI:		RS		Residuo			Impegni		Mandati	Perc. di smalt.	Residuo finale
1110 - PROMOZIONE E SVILUPPO DELLE ATTIVITA' SPORTIVE											
TITOLO I - SPESE CORRENTI											
		CO	4.715.882,65	4.765.356,88	49.474,23	1,05	4.736.505,73	99,39	3.108.326,91		1.628.178,82
		RS		3.386.281,40			3.386.281,40		1.559.728,17	46,06	1.826.553,23
TITOLO II - SPESE IN CONTO CAPITALE											
		CO	0,00	0,00	0,00	0,00	0,00	0,00	0,00		0,00
		RS		14.780,65			14.780,65		0,00	0,00	14.780,65
		CO	4.715.882,65	4.765.356,88	49.474,23	1,05	4.736.505,73	99,39	3.108.326,91		1.628.178,82
		RS		3.401.062,05			3.401.062,05		1.559.728,17	45,86	1.841.333,88

STATO DI ATTUAZIONE DEI PROGRAMMI

COMUNE DI NAPOLI

Pag. 16

ESERCIZIO 2013

01/04/2014

DESCRIZIONE	COMPETENZA:	CO	Previsioni iniziali	Previsioni assestate	Variazioni in assoluto	Variaz. in %	Impegni	Perc. di realizz.	Mandati		Residuo finale
	RESIDUI:	RS		Residuo			Impegni		Mandati	Perc. di smalt.	Residuo finale
1200 - IL WELFARE MUNICIPALE E LE AREE DI PRIORITA' DELLE POLITICHE SOCIALI											
TITOLO I - SPESE CORRENTI											
		CO	86.479.166,30	100.534.519,91	14.055.353,61	16,25	92.654.311,22	92,16	13.859.529,33		78.794.781,89
		RS		260.611.036,67			260.611.036,67		122.855.392,48	47,14	137.755.644,19
TITOLO II - SPESE IN CONTO CAPITALE											
		CO	116.646,40	939.553,07	822.906,67	705,47	918.723,46	97,78	0,00		918.723,46
		RS		594.579,70			594.579,70		59.981,01	10,09	534.598,69
		CO	86.595.812,70	101.474.072,98	14.878.260,28	17,18	93.573.034,68	92,21	13.859.529,33		79.713.505,35
		RS		261.205.616,37			261.205.616,37		122.915.373,49	47,06	138.290.242,88

STATO DI ATTUAZIONE DEI PROGRAMMI

COMUNE DI NAPOLI

Pag. 17

ESERCIZIO 2013

01/04/2014

DESCRIZIONE	COMPETENZA:	CO	Previsioni iniziali	Previsioni assestate	Variazioni in assoluto	Variaz. in %	Impegni	Perc.di realizz	Mandati		Residuo finale
	RESIDUI:	RS		Residuo			Impegni		Mandati	Perc.di smalt.	Residuo finale
1210 - LE INIZIATIVE PER L'EDUCAZIONE E IL DIRITTO ALLO STUDIO											
TITOLO I - SPESE CORRENTI		CO	56.629.400,16	57.473.532,25	844.132,09	1,49	48.307.614,56	84,05	13.562.980,31		34.744.634,25
		RS		84.071.173,59			84.071.173,59		45.595.180,03	54,23	38.475.993,56
TITOLO II - SPESE IN CONTO CAPITALE		CO	4.300.500,00	4.310.696,29	10.196,29	0,24	4.189.293,97	97,18	0,00		4.189.293,97
		RS		1.618.694,04			1.618.694,04		810.680,01	50,08	808.014,03
		CO	60.929.900,16	61.784.228,54	854.328,38	1,40	52.496.908,53	84,97	13.562.980,31		38.933.928,22
		RS		85.689.867,63			85.689.867,63		46.405.860,04	54,16	39.284.007,59

STATO DI ATTUAZIONE DEI PROGRAMMI

COMUNE DI NAPOLI

Pag. 18

ESERCIZIO 2013

01/04/2014

DESCRIZIONE	COMPETENZA:	CO	Previsioni iniziali	Previsioni assestate	Variazioni in assoluto	Variaz. in %	Impegni	Perc.di realizz	Mandati		Residuo finale
	RESIDUI:	RS		Residuo			Impegni		Mandati	Perc.di smalt.	Residuo finale
1220 - POLITICHE PER LA DIFFUSIONE DELLA CULTURA DELLA LEGALITA'											
TITOLO I - SPESE CORRENTI		CO	0,00	0,00	0,00	0,00	0,00	0,00	0,00		0,00
		RS		587.757,08			587.757,08		493.627,08	83,98	94.130,00
		CO	0,00	0,00	0,00	0,00	0,00	0,00	0,00		0,00
		RS		587.757,08			587.757,08		493.627,08	83,98	94.130,00



STATO DI ATTUAZIONE DEI PROGRAMMI

COMUNE DI NAPOLI

Pag. 19

ESERCIZIO 2013

01/04/2014

DESCRIZIONE	COMPETENZA:	CO	Previsioni iniziali	Previsioni assestate	Variazioni in assoluto	Variaz. in %	Impegni	Perc.di realizz	Mandati		Residuo finale
RESIDUI:		RS		Residuo			Impegni		Mandati	Perc.di smalt.	Residuo finale
1230 - NAPOLI CITTA' INTERNAZIONALE E DELLA PACE											
TITOLO I - SPESE CORRENTI		CO	160.244,01	160.244,01	0,00	0,00	78.958,38	49,27	0,00		78.958,38
		RS		1.273.300,16			1.273.300,16		321.598,08	25,26	951.702,08
TITOLO II - SPESE IN CONTO CAPITALE		CO	0,00	0,00	0,00	0,00	0,00	0,00	0,00		0,00
		RS		96,80			96,80		0,00	0,00	96,80
TOTALE 1230 - NAPOLI CITTA' INTERNAZIONALE DELLA PACE		CO	160.244,01	160.244,01	0,00	0,00	78.958,38	49,27	0,00		78.958,38
		RS		1.273.396,96			1.273.396,96		321.598,08	25,26	951.798,88

STATO DI ATTUAZIONE DEI PROGRAMMI

COMUNE DI NAPOLI

Pag. 20

ESERCIZIO 2013

01/04/2014

DESCRIZIONE	COMPETENZA:	CO	Previsioni iniziali	Previsioni assestate	Variazioni in assoluto	Variaz. in %	Impegni	Perc.di realizz	Mandati		Residuo finale
RESIDUI:		RS		Residuo			Impegni		Mandati	Perc.di smalt.	Residuo finale
1300 - L'ATTUAZIONE DEL PROCESSO DI RIFORMA DELL'ENTE COMUNE E LO SVILUPPO ORGANIZZATIVO											
TITOLO I - SPESE CORRENTI											
		CO	1.427.967,84	1.396.100,66	-31.867,18	-2,23	1.340.765,80	96,04	1.229.557,49		111.208,31
		RS		1.200.139,54			1.200.139,54		562.272,94	46,85	637.866,60
TITOLO II - SPESE IN CONTO CAPITALE											
		CO	5.000,00	5.000,00	0,00	0,00	3.000,00	60,00	0,00		3.000,00
		RS		279.533,00			279.533,00		86.328,19	30,88	193.204,81
		CO	1.432.967,84	1.401.100,66	-31.867,18	-2,22	1.343.765,80	95,91	1.229.557,49		114.208,31
		RS		1.479.672,54			1.479.672,54		648.601,13	43,83	831.071,41

STATO DI ATTUAZIONE DEI PROGRAMMI

COMUNE DI NAPOLI

Pag. 21

ESERCIZIO 2013

01/04/2014

DESCRIZIONE	COMPETENZA:	CO	Previsioni iniziali	Previsioni assestate	Variazioni in assoluto	Variaz. in %	Impegni	Perc. di realizz.	Mandati		Residuo finale
	RESIDUI:	RS		Residuo			Impegni		Mandati	Perc. di smalt.	Residuo finale
1400 - LO SVILUPPO DELLE ATTIVITA' DI SUPPORTO PER IL FUNZIONAMENTO DEL COMUNE											
TITOLO I - SPESE CORRENTI		CO	361.738.630,92	315.165.830,87	-46.572.800,05	-12,87	261.032.951,39	82,82	214.268.190,16		46.764.761,23
		RS		197.875.087,39			197.875.087,39		93.543.193,09	47,27	104.331.894,30
TITOLO II - SPESE IN CONTO CAPITALE		CO	515.066,00	545.066,00	30.000,00	5,82	523.826,28	96,10	0,00		523.826,28
		RS		13.992.673,51			13.992.673,51		3.632.682,41	25,96	10.359.991,10
		CO	362.253.696,92	315.710.896,87	-46.542.800,05	-12,85	261.556.777,67	82,85	214.268.190,16		47.288.587,51
		RS		211.867.760,90			211.867.760,90		97.175.875,50	45,87	114.691.885,40

STATO DI ATTUAZIONE DEI PROGRAMMI

COMUNE DI NAPOLI

Pag. 22

ESERCIZIO 2013

01/04/2014

DESCRIZIONE	COMPETENZA:	CO	Previsioni iniziali	Previsioni assestate	Variazioni in assoluto	Variaz. in %	Impegni	Perc.di realizz.	Mandati		Residuo finale
RESIDUI:		RS		Residuo			Impegni		Mandati	Perc.di smalt.	Residuo finale
1500 - DIFFUSIONE ED EROGAZIONE DEI SERVIZI AL CITTADINO											
TITOLO I - SPESE CORRENTI											
		CO	4.902.971,01	4.924.145,27	21.174,26	0,43	4.493.165,10	91,25	1.628,22		4.491.536,88
		RS		18.798.179,30			18.798.179,30		13.888.053,88	73,88	4.910.125,42
TITOLO II - SPESE IN CONTO CAPITALE											
		CO	35.000,00	39.000,00	4.000,00	11,43	33.888,00	86,89	0,00		33.888,00
		RS		1.894.161,94			1.894.161,94		1.229.492,33	64,91	664.669,61
		CO	4.937.971,01	4.963.145,27	25.174,26	0,51	4.527.053,10	91,21	1.628,22		4.525.424,88
		RS		20.692.341,24			20.692.341,24		15.117.546,21	73,06	5.574.795,03
TOTALE SPESE											
		CO	4.010.432.678,28	4.089.316.027,12	78.883.348,84	1,97	2.472.671.468,66	60,47	712.882.425,38		1.759.789.043,28
		RS		3.284.893.168,53			3.284.893.168,53		1.279.261.490,08	38,94	2.005.631.678,45



RENDICONTO GESTIONE 2013

RELAZIONE SULLA VERIFICA DELLA EFFICACIA ED EFFICIENZA DELLA GESTIONE DEI PROGRAMMI

W

RENDICONTO DI GESTIONE 2013

Relazione illustrativa sull'efficacia dell'azione condotta sulla base dei risultati conseguiti in rapporto ai programmi e costi sostenuti (art.151 co.6 D.Lgs. 18/08/00 n.267)

Programma n°	100	LE STRATEGIE E LE AZIONI PER L'INCREMENTO DELLE RISORSE DESTINATE AGLI INVESTIMENTI E ALLO SVILUPPO
--------------	-----	---

In linea con la R.P.P. 2013/2015, ed in attuazione della programmazione per l'anno 2013, il Servizio Contenzioso Tributario dell'Ente ha partecipato, nell'ambito delle proprie competenze, in maniera incisiva alla programmazione della Direzione Centrale Servizi Finanziari finalizzata, soprattutto, all'incremento delle Entrate tributarie attraverso la lotta all'evasione.

Il Servizio Contenzioso Tributario ha posto in essere, infatti, tutte le attività di competenza finalizzate alla rappresentanza e la difesa dell'Ente innanzi alle Commissioni Tributarie Provinciali e Regionali contro i ricorsi/appelli presentati dai contribuenti avverso i provvedimenti impositivi di natura tributaria emessi dai Servizi della I Direzione Centrale.

La capacità difensiva dell'Ente, che si esplica sia attraverso la rituale costituzione in giudizio che attraverso la presenza in udienza (dibattimento) svolge, sicuramente, una funzione deterrente, scoraggiando la proposizione di ricorsi temerari da parte dei contribuenti, e conseguendo l'ulteriore obiettivo di validare la legittimità degli atti tributari impugnati.

In concreto, nell'anno 2013, lo scrivente Servizio ha garantito la costituzione in giudizio, di I e II grado, per un numero complessivo di 1982 ricorsi, ed ha presenziato a n. 1940 udienze; nello stesso periodo le Commissioni Tributarie hanno depositato n. 2120 tra sentenze e decreti, di cui n. 1809 favorevoli all'Ente (con una percentuale pari all'85,30%), dato che conferma il trend positivo conseguito dal Servizio negli ultimi anni.

Il Servizio ha, inoltre, promosso azioni di autotutela da parte dei Servizi Tributarie accertativi, finalizzate alla definizione di controversie pendenti, attraverso la cessata materia del contendere, sulla base degli elementi nuovi forniti dalla controparte, contribuendosi, così, anche alla bonifica e rettifica delle banche dati tributarie.

Sono state intraprese le seguenti attività al fine di ottimizzare le riscossioni tributarie:

- Compensazione dei crediti tributari iscritti a ruolo con debiti commerciali derivanti da somministrazioni, appalti e forniture, attraverso la richiesta di certificazione del credito, ai sensi dell'art. 28-quater, del D.P.R. 602/1973;
- Attivazione procedure per il pignoramento presso terzi sugli stipendi dei dipendenti delle società partecipate dal Comune di Napoli;
- Contrasto ai c.d. "Grandi Evasori" (contribuenti morosi con debiti tributari iscritti a ruolo per importi superiori a 20 mila euro);
- Esame delle sentenze favorevoli ai contribuenti;
- Predisposizione, ai sensi dell'art. 20, commi 1-bis, 5 e 6, del D. Lgs. n. 112/1999, la modifica del Regolamento Generale delle Entrate, al fine di proporre all'Amministrazione i criteri afferenti sia il controllo di merito a campione, sia la re iscrizione a ruolo delle somme già discaricate;
- Integrazione capitolato speciale d'Appalto gara riscossione tributi.

Per quanto afferisce alle azioni di cui ai punti da 1 a 5 corre l'obbligo di far presente che nonostante le criticità già evidenziate con la precedente relazione prot n. 853853 del 14/11/2013, riguardanti sia la nota carenza di personale, sia l'assenza di incentivazioni economici al personale dipendente, sono stati



RENDICONTO DI GESTIONE 2013

Relazione illustrativa sull'efficacia dell'azione condotta sulla base dei risultati conseguiti in rapporto ai programmi e costi sostenuti (art.151 co.6 D.Lgs. 18/08/00 n.267)

conseguiti risultati soddisfacenti, fatta eccezione unicamente per le azioni relative all'attività di cui al punto 2.

Infatti, come si ebbe modo di evidenziare con la precedente nota n. 853853/2013, le predette criticità hanno comportato di focalizzare la forza lavoro su quelle attività che avrebbero dato un maggior impulso alle riscossioni e una migliore capacità di realizzo economico in tempi più brevi.

Pertanto, l'attività di cui al precedente punto 2, attesi i tempi lunghi e l'incertezza del pignoramento presso il terzo datore di lavoro, è stata sacrificata per consentire il pieno completamento delle altre attività, per altro tutte svolte da un'unica unità lavorativa, incaricato anche per l'espletamento di altri carichi di lavoro.

Per quanto riguarda le attività 1, 4 e 5 si fa presente che esse sono state tutte completate entro il 31/12/2013 nei termini che qui di seguito sono indicati:

In merito alla compensazione dei crediti tributari con i debiti commerciali di cui al punto 1) lo scrivente Servizio ha completato la verifica di tutti i creditori dell'Ente, trasmessi dal Servizio Controllo Spese, predisponendo un file contenente i creditori che risultano anche debitori dell'ente per tributi comunali, accanto a ciascun nominativo sono state indicate le somme a debito, per un importo complessivo di € 2.828.539,65.

Detto file, come convenuto nelle diverse riunioni tenute presso l'Assessore al Bilancio, Finanza e Programmazione, è stato trasmesso, per i conseguenziali adempimenti prodromici alla compensazione crediti commerciali con debiti tributari, al Servizio Controllo Spese (nota n. del 969028 del 20/12/2013). Un altro file contenente i creditori dell'Ente che pur non risultando contribuenti del Comune di Napoli, presentano una particolare situazione che richiede un approfondimento da parte del competente Servizio Accertamento.

Quest'ultimo file si riferisce in particolare a quei creditori che, dalle visure presso la Camera di Commercio, è emerso siano locatari di unità immobiliare sul territorio di Napoli, ovvero hanno sede legale nel Comune di Napoli.

Pertanto, per essi si è ritenuta opportuna una verifica del competente Servizio Accertamento, per individuare eventuali evasori Tarsu/Tares e, quindi procedere con gli avvisi di accertamento, conseguentemente con nota n. 969028 del 20/12/2013, il relativo file è stato trasmesso al Servizio Accertamento.

Da quanto su detto appare evidente che i benefici economici derivanti da detta operazione possono essere quantificati unicamente dai predetti Servizi (Servizio Controllo spese per quanto attiene la compensazione dei due milioni e ottocentomila euro dei debiti tributari con i crediti commerciali vantati nei confronti del Comune di Napoli, ed il Servizio Accertamento in riferimento alle eventuali evasioni Tarsu/Tares).

Per quanto riguarda il contrasto ai c.d. "Grandi Evasori" di cui al punto 3) si fa presente che in seguito ad una serie di incontri tenuti con Equitalia Sud S.p.A., presso gli Uffici del Sig. Assessore al Bilancio, Finanza e Programmazione si è convenuto di procedere con una attività di intensificazione nella riscossione, attraverso l'invio massivo di solleciti di pagamento, al fine di invogliare i contribuenti morosi a mettersi in regola anche con un eventuale pagamento dilazionato.

Come si è avuto modo di rappresentare con la nota n. 853853/2013 detta operazione, partita il 1° giugno

V

RENDICONTO DI GESTIONE 2013

Relazione illustrativa sull'efficacia dell'azione condotta sulla base dei risultati conseguiti in rapporto ai programmi e costi sostenuti (art.151 co.6 D.Lgs. 18/08/00 n.267)

2013 ha riguardato una prima trince di contribuenti per un importo complessivo di oltre 47 milioni di euro e un invio da parte di Equitalia Sud di circa 9.000 solleciti.

Allo stato, come è noto, lo scrivente Servizio continua a sollecitare (note n. 896814 del 28/11/2013, n.962683 del 19/12/2013 e n. 58116 del 24/1/2014), senza ottenere alcuna risposta, l'Agente della riscossione per poter conoscere i risultati economici di detta operazione, utili per valutare la sua incisività e di individuare, se necessarie, congiuntamente ad Equitalia Sud ulteriori azioni che consentano di incrementare le riscossioni da ruolo.

A fronte dei dati richiesti l'Agente continua a trasmettere l'importo di quanto trattiene per effetto della convenzione n. 2197/2013 di quanto complessivamente ha introitato, ma senza specificare delle somme introitate quale sia la quota attribuibile all'azione intrapresa.

Per quanto riguarda l' Esame delle sentenze favorevoli ai contribuenti, di cui al punto 4) si fa presente che sono state esaminate tutte le sentenze pervenute nel 2013, ed è stato adottato il provvedimento di diniego al discarico e di ristoro del danno patito dall'Ente per cause imputabili ad Equitalia Sud, per un importo complessivo di € 1.157.803,96 (Disposizione Dirigenziale n. 1500 del 12/12/2013).

Avverso, tale provvedimento Equitalia ha presentato le osservazioni nei termini di legge ed ha chiesto di produrre copia degli atti ha supporto della pretesa creditoria, nonché di avere un incontro con lo Scrivente al fine di definire la problematica in parola.

Lo scrivente ha ritenuto irrilevanti e infondate le osservazioni mosse da Equitalia (nota n. 55268 del 23/1/2014), ha messo a disposizione di Equitalia Sud gli atti richiesti e ha dato la sua disponibilità per l'incontro richiesto, lasciando ad Equitalia di fissare il giorno, l'ora ed il luogo.

Essendo trascorso il termine utile per ulteriori osservazioni ed eccezioni, senza che i Dirigenti di Equitalia Sud abbiano per altro fatto conoscere la data dell'incontro richiesto, si sta procedendo con la stesura del provvedimento definitivo di diniego e contestuale risarcimento del danno, così come previsto dal legislatore (artt. 19 e 20 del D. Lgs. n. 112/1999).

La modifica al Regolamento Generale delle Entrate di cui al punto 5) è stata adottata dalla Giunta Comunale con deliberazione di proposta al Consiglio Comunale n. 54 del 7/2/2014.

In merito all'attività di cui al punto 2) afferente all'attivazione delle procedure per il pignoramento presso terzi sugli stipendi dei dipendenti delle società partecipate dal Comune di Napoli, si ribadisce quanto già rappresentato con nota n. 853853/2013.

In sintesi, in seguito alle predette criticità (carenza di personale e assenza di incentivazione economica) lo Scrivente ha dovuto utilizzare per l'espletamento delle attività descritte ai punti da 1) a 5) un'unica unità lavorativa, per altro già impegnata in altre attività, pertanto si è avvertita l'esigenza di sacrificare tra tutte le attività quella che avrebbe prodotto il minor beneficio in termini di incremento delle riscossioni tributarie.

Alla luce della novellata normativa in merito ai pignoramenti presso terzi (c.d. "decreto sulle semplificazioni fiscali"-D.L. n. 16/2012 convertito in legge n. 44/2012, D. L. n. 69/2013, convertito in legge n. 98/2013, modificando l'art. 72-ter, del D.P.R. n. 602/1973) e da quanto emerge dai dati forniti dall'Agente della riscossione circa su precedenti esperienze (l'82,28% delle procedure terzi avviate dall'Agente della riscossione è destinato ad avere un esito negativo, poiché lo stipendio oggetto del pignoramento è gravato da precedenti pignoramenti e/o debiti che già impegnano l'importo massimo

RENDICONTO DI GESTIONE 2013

Relazione illustrativa sull'efficacia dell'azione condotta sulla base dei risultati conseguiti in rapporto ai programmi e costi sostenuti (art.151 co.6 D.Lgs. 18/08/00 n.267)

previsto per legge (il 50% dello stipendio), si è scelto di sacrificare l'attività di cui al punto 2), che sarà espletata nel corso del corrente anno qualora non vi siano ulteriori pressanti esigenze e criticità più pressanti.

Per quanto attiene alla integrazione del Capitolato speciale di Appalto di cui al punto 6) si riferisce quanto in appresso.

Come più volte relazionato la sottoscrizione del contratto relativo alla gara ad evidenza pubblica per l'affidamento in concessione, ad unico soggetto terzo, per la durata di 6 anni, del servizio di riscossione, spontanea e coattiva, delle entrate tributarie e d extra tributare: Ici, Cosap, Canone Depurazione e Fognatura, nonché della riscossione coattiva relativa alla tassa smaltimento rifiuti è stata rinviato per i seguenti motivi:

- in principio dall'incorporazione dalla società Equitalia Polis s.p.a. in Equitalia Sud s.p.a, la quale ha ritardato il completamento della documentazione necessaria alla stipula del contratto;
- successivamente dall'evoluzione normativa in materia di tributi locali. La legge 214/2011, infatti, ha anticipato in via sperimentale l'istituzione dell'Imposta Municipale Unica all'anno 2012, in sostituzione dell'ICI, e ha previsto, a decorrere dall'anno 2013, l'istituzione della Tassa Rifiuti e Servizi (Tares) in luogo della vigente tassa rifiuti (TARSU);
- Inoltre la legge ha previsto per le nuove imposte sopra indicate una fase di riscossione spontanea effettuata mediante flussi finanziari e gestione dei procedimenti di rendicontazione gestiti attraverso l'agenzia delle Entrate (pagamenti attraverso F.24 o B.U.N.)

Nell'anno 2013 pertanto si è dovuto presidiare agli atti di riscossione sollecitata Tarsu, riferita all'anno 2009 e precedenti, con relativa riscossione coattiva e assicurare l'invio ai contribuenti degli inviti di pagamento TARES 2013, trasmessi per posta semplice, contenenti, per ogni utenza, le somme dovute per tributo, maggiorazione e tributo provinciale, corredati dei bollettini di pagamento (B.U.N.) necessari per l'assolvimento dell'obbligo tributario in trattazione.

Pertanto, al fine di procedere alle implementazioni del C.S.A. con le attività sopra richiamate, lo scrivente, insieme al Dirigente del Servizio Accertamento delle Entrate, ha posto in essere l'attività negoziale, ai sensi dell'art. 57 comma 5 lettera a) del D.lgs. n.163/2006, conclusasi con la presentazione da parte dell'A.T.I aggiudicatari delle integrazione al progetto tecnico operativo.

Con deliberazione n.715 del 30.09.2013 la Giunta Municipale ha preso atto dell'integrazione al C.S.A. originario presentata dall'A.T.I. e ha autorizzato lo scrivente e il dirigente del Servizio Accertamento delle Entrate a sottoscrivere apposito negozio giuridico per l'affidamento delle attività afferenti l'invio degli inviti di pagamento TARES 2013, nonché la riscossione sollecitata riferita all'anno 2009 e precedenti con la relativa riscossione coattiva per gli inadempienti.

Pertanto, con determina dirigenziale n. 61 del 10.10.2013, lo scrivente ha affidato, ai sensi dell'art. 57 comma 5 lettera a) del d.lgs. 163/2006, alla citata associazione temporanea d'impresa, le attività afferenti alla gestione dei procedimenti relativi all'invio degli inviti di pagamento Tares, nonché della riscossione sollecitata Tarsu riferita all'anno 2009 e precedenti con la relativa riscossione coattiva per gli inadempienti, secondo le condizioni specificate nel richiamato documento d'integrazione.

L'attuazione nell'anno 2013 delle linee programmatiche economiche-finanziarie del triennio 2013/2015, in coerenza con quanto stabilito direttamente dalle linee politiche programmatiche presentate dal Sig.

RENDICONTO DI GESTIONE 2013

Relazione illustrativa sull'efficacia dell'azione condotta sulla base dei risultati conseguiti in rapporto ai programmi e costi sostenuti (art.151 co.6 D.Lgs. 18/08/00 n.267)

Sindaco, ha incontrato non poche difficoltà in considerazione di un quadro economico e normativo alquanto complesso. Come evidenziato in fase previsionale, la programmazione economico-finanziaria non è un adempimento meramente contabile/amministrativo ma è uno strumento per organizzare in modo funzionale ed economico l'attività dell'ente, che si sviluppa attraverso un procedimento complesso ed articolato il cui fine è il raggiungimento - in modo equilibrato - degli obiettivi che l'amministrazione ha inteso prefiggersi.

In particolare questo Ente ha adeguato la costruzione del bilancio di previsione 2013 ai dettami di cui alla L. Cost. n. 1 del 20.4.2012, che ha integralmente modificato l'art. 81 Cost. e apportato modifiche agli artt. 97, 117 e 119 Cost. introducendo nella Costituzione il principio del pareggio di bilancio, correlandolo a un vincolo di sostenibilità del debito di tutte le pubbliche amministrazioni, nel rispetto delle regole in materia economico-finanziaria derivanti dall'ordinamento europeo;

Inoltre l'adesione al D.L.174/2012 "Disposizioni in materia di finanza e di funzionamento degli Enti territoriali" e la sua concreta attuazione con la redazione del piano di riequilibrio finanziario, approvato con delibera di Consiglio Comunale n. 03 del 28/01/2013 e successivamente modificato con la delibera di Consiglio Comunale n.33 del 15/07/2013, ha imposto una azione di contenimento, in termini triennali, in particolare all'intervento 03 (prestazioni) e 05 (trasferimenti) al titolo I della Spesa Corrente, determinando la contrazione di alcune tipologie di spese iscritte agli interventi in argomento.

Per di più, già con le deliberazioni di Giunta Comunale, in ordine alla disciplina dell'esercizio provvisorio, sia per l'esercizio finanziario 2012, delibera n. 12 del 12/01/2012 che per l'esercizio finanziario 2013, delibera n. 146 del 05/03/2013, l'Ente si è autoimposto limiti ancora più stringenti di quanto previsto all'art. 163 del TUEL.

La valutazione, l'analisi ed il raggiungimento degli obiettivi, realizzati attraverso un maggior coinvolgimento di tutti i livelli di governo, sia nella definizione che condivisione degli obiettivi di bilancio, mediante la utilizzazione dei budget finanziari assegnati alle singole macrostrutture organizzative dell'Ente e delle connesse responsabilità, deve essere necessariamente analizzata in funzione temporale. La misurazione attraverso l'utilizzo di indicatori oggettivi permette di agire (programmare, decidere, operare), verificando periodicamente i risultati e l'esistenza o meno delle condizioni di equilibrio strutturale di lungo termine, mettendo in pratica azioni correttive e di sviluppo.

Nel breve periodo, si è posta una maggiore attenzione alle grandezze strutturali del bilancio, assicurandone una maggiore trasparenza anche attraverso l'ampliamento delle informazioni e dei dati in esso contenuti.

Nel lungo periodo l'anno finanziario 2013 rappresenta un punto di partenza, in concomitanza dell'attuazione del piano di riequilibrio finanziario, attraverso l'impostazione tecnica della documentazione finanziaria, il cui impatto, in termini economici e strutturali, nel tempo determineranno il superamento delle criticità che hanno segnato l'anno finanziario 2011.

Nonostante le numerose difficoltà, nel rispetto degli obiettivi posti nella fase programmatica iniziale, l'impegno profuso verso l'efficientamento della macchina comunale si è realizzato attraverso:

- il rigoroso rispetto e controllo del piano di riequilibrio finanziario anche in coerenza delle disposizioni dell'ordinamento finanziario e contabile dell'ente;
- il controllo delle risorse economiche e finanziarie dell'ente in virtù degli obiettivi definiti dai

RENDICONTO DI GESTIONE 2013

Relazione illustrativa sull'efficacia dell'azione condotta sulla base dei risultati conseguiti in rapporto ai programmi e costi sostenuti (art.151 co.6 D.Lgs. 18/08/00 n.267)

programmi e dai piani annuali e pluriennali;

- la predisposizione di schemi interpretativi e sillogici in tema di coerenza tra ordinamento D.Lgs. 267/2000 con il processo di armonizzazione del sistema di Bilancio ai sensi del D.Lgs. n. 118/2011: “Disposizioni in materia di armonizzazione dei sistemi contabili e degli schemi di bilancio delle Regioni, degli enti locali e dei loro organismi, a norma degli articoli 1 e 2 della legge 5 maggio 2009, n. 42”;
- la predisposizione della documentazione sottoposta all'attenzione dell'Amministrazione per la definizione degli indirizzi generali di governo del Bilancio;
- il rispetto del patto di stabilità interno, conformemente a quanto statuito dalla legge di stabilità 228/2012 e ss.mm.ii. ,sottolineando come le norme così stringenti hanno ulteriormente inciso sull'attuazione e sui limiti della programmazione finanziaria.
- la predisposizione di tutta la documentazione necessaria per la redazione del segmento finanziario relativo al Piano Esecutivo di Gestione, in funzione delle indicazioni fornite dai singoli dirigenti dei servizi, del coordinamento svolto in materia dal dirigente del settore e in conformità con quanto disposto dall'art. 3 comma 1, lett. g-bis del D.L. 174/2012 convertito nella legge 213/2012 che ha modificato l'articolo 169 del T.U.E.L. aggiungendo dopo il comma 3, il comma 3-bis, stabilendo che: “il PEG sia deliberato in coerenza con il Bilancio di previsione e con la relazione previsionale e programmatica ed in esso, al fine di semplificare i processi di pianificazione gestionale dell'ente, siano unificati organicamente il piano dettagliato degli obiettivi ed il piano della performance”.
- la predisposizione, per conto del Ragioniere generale, dell'elaborazioni sull'andamento degli accertamenti e degli impegni assunti, al fine di verificare la permanenza delle condizioni di equilibrio generale del bilancio previsionale.

Il reperimento di risorse

Tenuto conto che l'Ente non può contrarre indebitamento e dei limiti del piano di riequilibrio, è emersa la necessità di un controllo generale dei mutui in essere, per massimizzare le economie per il finanziamento di nuovi investimenti.

La nuova gara per i sistemi informativi

Di notevole importanza è stata l'indizione di una nuova gara per sistema informativo che ha visto coinvolte tutte le macrostrutture. In particolare il Servizio Bilancio ha contribuito, per la parte di propria competenza vista la presenza nel Servizio della figura di “Amministratore di Sistema”, alla determinazione degli elementi necessari ed indispensabili per il disegno delle caratteristiche tecniche e contabili del nuovo sistema.

Programma Opere

L'obiettivo è stato quello di procedere al caricamento ed aggiornamento del modulo denominato “Opere”, già in dotazione all'Ente che permette la gestione delle opere pubbliche fornendo tutte le informazioni relative alla realizzazione dell'Opera, quali le fonti di finanziamento, i quadri economici, i pagamenti effettuati e da effettuare nonché le modifiche sopravvenute nel corso del tempo per varianti,

RENDICONTO DI GESTIONE 2013

Relazione illustrativa sull'efficacia dell'azione condotta sulla base dei risultati conseguiti in rapporto ai programmi e costi sostenuti (art.151 co.6 D.Lgs. 18/08/00 n.267)

al fine di renderle visibili agli utenti autorizzati. Per la sua realizzazione è necessario codificare le movimentazioni relativa all'Opera dalla fase previsionale a quelle di progettazioni e successive. In particolare nella fase previsionale il "caricamento" delle schede informative è stato effettuato dal Servizio Bilancio, mentre è onere del Servizio Controllo Spese-Lavori Pubblici- e Servizio Registrosioni Contabili ed adempimenti fiscali, popolare l'archivio con le registrazioni dei flussi gestionali relativi a ciascuna delle Opere iscritte nel documento di programmazione finanziaria dell'Ente.



RENDICONTO DI GESTIONE 2013

Relazione illustrativa sull'efficacia dell'azione condotta sulla base dei risultati conseguiti in rapporto ai programmi e costi sostenuti (art.151 co.6 D.Lgs. 18/08/00 n.267)

Programma n°	110	REPERIMENTO ED IMPIEGO DEI FINANZIAMENTI EUROPEI
<p>Il Dipartimento Autonomo Gabinetto del Sindaco svolge una funzione di <i>advisor</i> delle opportunità di finanziamento per l'Amministrazione e di monitoraggio dello stato di attuazione dei progetti di finanziamento avviati nonché assicura il perseguimento e lo sviluppo del programma di partecipazione a bandi regionali, nazionali e comunitari.</p> <p>Relativamente ai POR Campania, sono state svolte le seguenti attività:</p> <ul style="list-style-type: none"> - POR Campania 2000-2006. Su richiesta della Regione Campania si è proceduto insieme ai RUP alla verifica delle partite debitorie e creditorie per i finanziamenti destinati allo studio per la compatibilità paesaggistica e la gestione sito della Gaiola; alla realizzazione nel quartiere Scampia della Facoltà di medicina dell'Università degli studi di Napoli Federico II; al recupero del Real Albergo dei Poveri. - POR Campania 2007-2013. Supporto operativo per la predisposizione di progetti finanziati dal POR/FESR/FSE e nello specifico: <ul style="list-style-type: none"> a) Ob. Op. 1.9 "Progetto di valorizzazione dell'Area della Gaiola e realizzazione del nuovo museo archeologico dell'area flegrea napoletana presso i padiglioni 7 e 8 della Mostra d'Oltremare". Presa atto ammissione a finanziamento e partecipazione alla fase negoziale. b) 6.3 "Città solidali e scuole aperte": asili nido il Cucciolo e Basile. Predisposizione della scheda progettuale per l'istanza di finanziamento; istruttoria per individuazione RUP; collaborazione con la Regione Campania per la sottoscrizione della convenzione. c) 6.3 "Centro Giovani polifunzionale": supporto alla progettazione esecutiva e reperimento quota cofinanziamento comunale nel Bilancio comunale. d) 5.1 "Coopera et Eroga": supporto per individuazione RUP e per predisposizione degli atti di gara per i servizi IT. e) 7.1 Assistenza Tecnica: predisposizione del Piano di Assistenza Tecnica, della delibera di presa d'atto del finanziamento, della determina a contrarre di indizione gara e dei documenti di gara (Capitolato e Bando). <p>Relativamente ai cinque Grandi Progetti ricadenti nel territorio del Comune di Napoli si è assicurato il raccordo con gli organismi istituzionali coinvolti per l'ammissione a finanziamento da parte della Comunità Europea e per la stipula degli Accordi di Programma. In particolare è stata prestata collaborazione alla task force nominata dal Ministero della Coesione per l'attuazione dei Grandi Progetti, sono state accertate le entrate, redatti report economico-finanziari. In particolare, riguardo al <u>G.P. Centro Storico Patrimonio Unesco</u> è stato fornito il supporto al RUP per l'elaborazione di tutti gli atti amministrativi connessi al finanziamento ed alla convenzione sottoscritta il 12.04.2013 da Comune di Napoli e Regione Campania per la regolamentazione dei reciproci obblighi ed impegni finanziari nella fase di attuazione del Grande Progetto; riguardo al <u>G.P. Riqualificazione urbana area portuale Napoli Est</u> si è supportato il RUP nella stesura di un nuovo Protocollo di Intesa tra Regione Campania, Comune di Napoli, Comitato NaplEst, Unione degli Industriali di Napoli, Acen e Fintecna Immobiliare srl, nonché nella stesura della delibera di Giunta di presa d'atto dell'ammissione a finanziamento e dello schema di convenzione, nonché di autorizzazione all'assunzione di impegni di spesa per la somma corrispondente</p>		

RENDICONTO DI GESTIONE 2013

Relazione illustrativa sull'efficacia dell'azione condotta sulla base dei risultati conseguiti in rapporto ai programmi e costi sostenuti (art.151 co.6 D.Lgs. 18/08/00 n.267)

all'importo del finanziamento; riguardo al G.P. Polo Fieristico regionale presso la Mostra d'Oltremare a seguito del decreto n. 21/2013 di annullamento della Regione in collaborazione con il RUP è stato richiesto alla Regione Campania di avviare le procedure per modificare la configurazione del GP, sia con riferimento alla tipologia degli interventi, sia riguardo al titolo, proponendo che diventi: "Riqualificazione urbana e architettonica di Mostra d'Oltremare" in linea con quanto stabilito dal Regolamento Ce 1083/2006 e Manuale POR Campania FESR 2007-2013; riguardo al G.P. Completamento Linea 6 della Metropolitana di Napoli Mostra Municipio - lotto San Pasquale Municipio è stato fornito supporto al RUP nell'elaborazione di tutti gli atti amministrativi e contabili connessi al Decreto di ammissione a finanziamento; riguardo al G.P. Linea I Metropolitana di Napoli tratta Dante/Municipio/Garibaldi/Centro Direzionale è stato dato supporto al RUP nell'ambito della trattativa tra Regione e Comune per la concessione di risorse integrative a valere sul Grande Progetto e nell'attività di rendicontazione finalizzata alla certificazione da parte della Regione Campania per l'invio alla Commissione Europea.

Relativamente ai fondi nazionali, in collaborazione con il RUP e con Anea, è stata curata la predisposizione degli atti necessari per l'ammissione a finanziamento da parte del Ministero per l'Ambiente del Progetto di sperimentazione di un prototipo di bicicletta a pedalata assistita ad alto rendimento ed emissioni zero "E-BYKE 0 Ducati Energia"; è stata poi assicurata la partecipazione a tavoli di concertazione per la predisposizione del Piano di intervento per i servizi di cura all'infanzia e agli anziani non autosufficienti che si colloca nell'ambito del Piano d'azione Coesione (PAC); al tavolo di lavoro per l'attivazione della zona franca urbana Napoli Est; al Protocollo "Drugs on Street" promosso dal Dipartimento Politiche Antidroga presso la Presidenza del Consiglio dei Ministri per contrastare la guida in stato di ebbrezza; al "Bando di selezione di Progetti per il Finanziamento di iniziative tese alla realizzazione di nuovi impianti sportivi e ristrutturazione e messa a norma di quelle già in essere" finanziato dal Decreto Interministeriale 25.02.2013. Relativamente all'intervento "Forum Universale delle Culture Napoli 2013" è stato fornito supporto al RUP per l'intera fase di ammissione a finanziamento e si è proceduto alla registrazione dell'accertamento nelle scritture contabili.

Relativamente ai fondi regionali, sono stati predisposti gli atti amministrativi (capitolato, bando di gara) del Progetto TETRA "Attivazione di una rete integrata di radiocomunicazione e tecnica digitale per la Polizia Locale"; è stata elaborata la proposta progettuale "Napoli scuole sicure" per partecipare al bando di assegnazione dei contributi finanziari per la realizzazione di interventi previsti dal Quarto e Quinto Programma di attuazione del "Piano Nazionale della Sicurezza Stradale"; è stato presentato il progetto "Strade su strade", nell'ambito dell'Avviso Pubblico per la progettazione degli interventi di contrasto alle dipendenze patologiche - Fondo Regionale Contrasto Dipendenze Patologiche.

Relativamente ai fondi comunitari a gestione diretta è stato offerto supporto operativo nella presentazione di progetti finanziati direttamente dalla Comunità Europea a valere sui programmi comunitari 2007/13, tra i quali: Progetto "IT.A.L.Y. - Itineraries Accessible Long Yearned"; Progetto "Antigone - La detenzione dello straniero in una prospettiva di riabilitazione"; il progetto "CosyforYou-C4Y" sul Turismo Accessibile; il progetto "REUSE"; il progetto "EXPRESS - EXperimental PROjects for Equality Society in Scampia"; il progetto WE GO nell'ambito del programma DAPHNE III; il progetto ENABLE sull'illuminazione interna degli edifici del Comune di Napoli. È stato poi predisposto l'avviso pubblico per acquisire le manifestazioni di interesse per i Programmi "Gioventù in azione" ed "Europa per i cittadini", nonchè supportato il al RUP in fase istruttoria e di *audit* nell'ambito del Programma di Cooperazione Territoriale URBACT II 2007/2013 Fase II della Rete tematica USEACT.

Relativamente ai fondi comunitari a gestione ministeriale è stata assicurata la partecipazione del Comune di Napoli ai numerosi progetti finanziati a valere sul FEI (Fondo Europeo per l'Integrazione dei cittadini

RENDICONTO DI GESTIONE 2013

Relazione illustrativa sull'efficacia dell'azione condotta sulla base dei risultati conseguiti in rapporto ai programmi e costi sostenuti (art.151 co.6 D.Lgs. 18/08/00 n.267)

di paese terzi), tra i quali: Progetto "Ripartiamo da qui!" - Annualità 2013 - Azione 4 "Integrazione e famiglia"; Progetto "Sportello Migranti" Azione 5 e progetto BENE COMUNE-COSTRUIRE RELAZIONI POSITIVE TRA MIGRANTI E PUBBLICA AMMINISTRAZIONE Azione 8; Progetto "L'età giusta - Modello per una buona pratica interistituzionale per l'accertamento dell'età dei minori stranieri soli" - Annualità 2012 - Azione 8; Progetto "Congiunzioni" presentato da un partenariato con Capofila la Provincia di Caserta - annualità 2013 - azione 9 "Capacity Building"; Progetto "MO.N.DI. - Modelli Nuovi Di Integrazione" - Annualità 2013 - Azione 3; Progetto Lab-house - Annualità 2013 - Azione 7 "Dialogo interculturale e empowerment delle associazioni straniere".

Relativamente ai finanziamenti sui fondi del PON Sicurezza 2007/2013, per:

- i lavori di restauro della Biblioteca Dorso ed istituzione della sezione dedicata agli studi sulla legalità intitolata a Gelsomina Verde: sono in corso i lavori ed è stato liquidato il primo SAL.

- la riqualificazione dell'immobile sito in Vico San Nicola al Nilo n. 5, 3° piano - destinato ad attività in favore degli immigrati: sono stati predisposti tutti gli atti consequenziali alla gara per l'affidamento dei lavori che hanno avuto inizio il 21.10.2013.

- i lavori di adeguamento dell'ex scuola Grazia Deledda per destinarla a centro di accoglienza ed integrazione dei ROM Romeni: è in corso l'istruttoria della gara degli arredi sul MEPA.

- recupero dell'immobile confiscato in Via Cupa Signoriello a Miano: supporto al RUP nell'elaborazione della seconda variante e nell'espletamento di tutti gli atti consequenziali, inclusa la stipula del relativo contratto avvenuta in data 28.10.2013; liquidazione del SAL intermedio ai sensi dell'art. 24 del CSA ed istruttoria della gara per gli arredi.

- realizzazione di un campo da calcio a cinque *outdoor* nel Parco Comunale di Scampia in Viale della Resistenza": sono stati predisposti tutti gli atti amministrativi relativi all'approvazione del contratto per le indagini geologiche, ivi incluse numerose integrazioni richieste dal ROO.

RENDICONTO DI GESTIONE 2013

Relazione illustrativa sull'efficacia dell'azione condotta sulla base dei risultati conseguiti in rapporto ai programmi e costi sostenuti (art.151 co.6 D.Lgs. 18/08/00 n.267)

Programma n°	200	LA VALORIZZAZIONE DEL PATRIMONIO COMUNALE A REDDITO
<p>Progetto n°1: Implementazione del nuovo modello di gestione del patrimonio immobiliare.</p> <p>E' stata ultimata l'implementazione del nuovo sistema informativo del patrimonio immobiliare dell'ente e sono state attivate le procedure di aggiornamento.</p> <p>Il nuovo modello gestionale è stato improntato ad un criterio di economicità e correttezza nella gestione della banca dati, consegnata ufficialmente dall'ex Gestore al Comune di Napoli.</p> <p>Tali dati sono stati tutti importati nel nuovo sistema informativo ed è stato aggiornato l'inventario tenuto conto delle dismissioni effettuate dall'ex gestore fino al 15/04/2013..</p> <p>Sono state eseguite due sessioni di formazione relative alla tecnologia su cui si basa il nuovo sistema informativo, che hanno avuto ad oggetto una panoramica generale sul software con approfondimenti sui calcoli del canone.</p> <p>Il miglioramento della comunicazione interna e la condivisione dei processi informativi, finalizzata a sviluppare rapporti lavorativi informati alla collaborazione e alla realizzazione di un lavoro di squadra, fondamentale per far decollare la nuova gestione del patrimonio pubblico, ha registrato lievissimi miglioramenti.</p> <p>E' stato predisposto il disciplinare, ex deliberazione di CC. n. 29 del 01.07.2013, atto a regolamentare i rapporti tra l'ente e la Napoli Servizi spa per la gestione, valorizzazione e/o alienazione del patrimonio immobiliare comunale.</p> <p>Progetto n° 2: Attuazione del piano di dismissione del patrimonio immobiliare.</p> <p>Il processo di dismissione del patrimonio immobiliare disponibile ed ERP, sulla base di quanto previsto dal Piano di Riequilibrio, ha risentito del passaggio dalla precedente gestione all'attuale modello gestionale, facendo registrare per l'anno 2013 un'entrata pari ad € 19.193.099,66.</p> <p>Progetto n°3: Razionalizzazione dei fitti passivi.</p> <p>Il processo di dismissione degli immobili condotti in fitto passivo ha comportato le seguenti restituzioni ai legittimi proprietari</p> <ul style="list-style-type: none"> - Scuola Elementare Volino, via Pontenuovo n. 21, proprietà Ripa e Napoli Immobiliare srl; - Scuola Materna Marotta, Salita Stella n. 35, Eredi De Marinis; - Scuola Media A.Casanova, Salia Mauro n. 21 p. terra e II p.; - Scuola Elementare 18° Circolo, Salia Mauro nn. 14 – 21; - Scuola Materna Plesso Astroni (piano rialzato), Via Circumvallazione Agnano; 		



RENDICONTO DI GESTIONE 2013

Relazione illustrativa sull'efficacia dell'azione condotta sulla base dei risultati conseguiti in rapporto ai programmi e costi sostenuti (art.151 co.6 D.Lgs. 18/08/00 n.267)

- Scuola Elementare Plesso Astroni, Via Circumvallazione Agnano
- Via Cervantes n. 55 III piano int. 79/81/82, proprietà ICE SNEI;
- Via Cervantes n. 55/5 piano ammezzato, proprietà ICE SNEI;
- Calata S. Marco n. 13 V piano, proprietà Borrelli Roberto.

Tali dismissioni hanno fatto registrare, per l'anno 2013, un'economia pari ad € 87.963,00 che, per l'anno 2014, comporterà una riduzione nelle previsioni di spesa per fitti passivi pari ad € 360.420,08, tenuto conto che i risparmi maggiori afferiscono ad immobili dismessi di recente.

Allo stato il data base di tutti gli immobili condotti in fitto comprende:

- n. 43 uffici
- n. 30 scuole
- n. 4 strutture per i senzatetto

per un totale di 77 unità immobiliari, contro le 101 unità precedenti.

Progetto n° 4: Gestione del contenzioso.

Recupero morosità

Non si è dato corso alle attività connesse al recupero delle morosità in via amministrativa maturate da utenti ERP, occupanti sine titolo, ex custodi o loro eredi per le quali è stato previsto il conseguente coinvolgimento dell'Avvocatura Comunale nel caso in cui le procedure esperite non sarebbero risultate fruttuose.

Decadenze

E' stato definito il procedimento relativo alla decadenza per morosità di circa 120 cespiti di proprietà dello IACP

Sgomberi alloggi pubblici

Sono state attivate le procedure relative alle seguenti operazioni di sgombero:

- n. 64 interventi per morosità afferenti edilizia ERP di proprietà comunale e dell'IACP Provincia di Napoli;
- n. 11 interventi relativi ad ex custodi comunali.

Progetto n°5: Valorizzazione del patrimonio immobiliare disponibile.

In seguito all'approvazione del Testo Coordinato del Regolamento per l'assegnazione dei beni immobili di proprietà del Comune di Napoli, approvato con deliberazione di CC n. 06 del 28.02.2013, si è lavorato alla predisposizione di un bando di gara per l'assegnazione di locali ad uso diverso ed è stato elaborato un primo elenco di immobili da assegnare ad uso commerciale e in comodato d'uso a titolo

RENDICONTO DI GESTIONE 2013

Relazione illustrativa sull'efficacia dell'azione condotta sulla base dei risultati conseguiti in rapporto ai programmi e costi sostenuti (art.151 co.6 D.Lgs. 18/08/00 n.267)

gratuito ad enti pubblici e persone giuridiche pubbliche, associazioni, enti senza fini di lucro, e/o ONLUS, enti di culto, come previsto dall'art.15 del citato Regolamento.

Progetto n°6: Assegnazione immobili e assistenza abitativa.

Si è lavorato alla predisposizione di un bando per l'assegnazione di locali ad uso non abitativo. E' stato, altresì, pubblicato il bando, di cui alla determinazione dirigenziale n. 508/11.12.2013, relativo alla concessione di contributi integrativi ai canoni di locazione in favore dei giovani compresi tra i 18 ed i 35 anni.

Sono state ultimate le procedure inerenti il contributo alla locazione con il ricorso a risorse integrative comunali per le annualità 2003-2004-2005 e sono state attivate le procedure relative alle annualità 2007-08.

Si è provveduto allo scorrimento delle graduatorie relative agli anni 2009-10 per l'erogazione del contributo all'acquisto della prima casa a sostegno della fascia di popolazione compresa tra i 18 e i 35 anni e sono state inoltrate le comunicazioni, ai sensi della legge 241/1990 e ss.mm.ii., alle persone non avente diritto.

Progetto n°7: Acquisizione al patrimonio comunale di immobili realizzati in assenza di concessione edilizia o in totale difformità da essa.

Non sono stati attuati, nel corso del 2013, procedimenti per l'acquisizione al patrimonio immobiliare dell'ente di beni realizzati in assenza di concessione edilizia o in totale difformità da essa.

Progetto n° 8: Interventi di edilizia sostitutiva: trasferimento nuclei familiari dal Rione De Gasperi al Rione Baronessa.

Sono state istruite le pratiche relative ai nuclei familiari attualmente occupanti gli isolati 23 - 24 - 25 26 - 27 del Rione De Gasperi, finalizzate al trasferimento degli stessi negli alloggi di nuova costruzione Lotto N - Ponticelli.

Progetto n°9: Manutenzione ordinaria del patrimonio immobiliare di proprietà comunale a reddito.

1) Le attività di controllo sulle attività di manutenzione ordinaria affidate alla Napoli Servizi s.p.a. ai sensi della deliberazione di C.C. n. 5 del 28.02.2013 sono, allo stato, ancora in itinere;

2) Sono stati redatti tutti gli atti tecnici necessari per affidare tramite Consip le attività manutentive degli impianti tecnologici;

3) Le attività di controllo sugli interventi manutentivi sugli impianti tecnologici (ascensori e riscaldamento) affidati a terzi tramite procedura Consip sono state puntualmente eseguite fino al 13.03.2013 per gli ascensori e fino al 31.03.2013 per gli impianti termici, data di consegna degli stessi al Servizio Demanio, patrimonio e politiche per la casa.

RENDICONTO DI GESTIONE 2013

Relazione illustrativa sull'efficacia dell'azione condotta sulla base dei risultati conseguiti in rapporto ai programmi e costi sostenuti (art.151 co.6 D.Lgs. 18/08/00 n.267)

Progetto n°10:Manutenzione straordinaria del patrimonio immobiliare di proprietà comunale a reddito.

- 1) L'adeguamento dei progetti redatti dalla Romeo Gestioni s.p.a. già approvati e finanziati nei programmi di manutenzione straordinaria anni 2009 e 2010 e non cantierizzati, ai vigenti tariffari comunali sono in corso di redazione;
- 2) Con determinazione dirigenziale n. 29 del 12/12/2013 è stato approvato il progetto esecutivo per i lavori di adeguamento normativo e funzionale dell'edificio sede della caserma Iovino in Napoli alla via Medina, 1 – III lotto;
- 3) è stato predisposto lo schema di deliberazione di G.C. di approvazione dell'aggiornamento del quadro economico e degli elaborati di progetto della caserma Nino Bixio;

Progetto n°11: Manutenzione ordinaria di sedi ed uffici comunali.

- 1) Con l'acquisizione dei report predisposti dai Datori di lavoro si è interessato il Servizio Autoparchi e supporto tecnico logistico per i piccoli interventi di manutenzione ordinaria in quanto al Servizio non sono state assegnate risorse finanziarie per procedere ad un appalto di manutenzione ordinaria.

Progetto n°12: manutenzione straordinaria di sedi ed uffici di proprietà comunale.

- 1) via Cesare Rosaroll 31: con determinazione dirigenziale n. 28 del 02/12/2013 si è proceduto all'aggiudicazione definitiva dei lavori alla ditta "La Fiorella 82 Società Cooperativa a r.l.";
- 2) piazza Di Vittorio: con determinazione n. 25 del 30.09.2013 si è proceduto alla risoluzione del contratto per grave inadempimento, grave irregolarità e grave ritardo da parte della ditta aggiudicataria dell'appalto dei lavori; in data 08.11.2013 si è proceduto alla parziale riconsegna dell'immobile alla Polizia Locale; con determinazione dirigenziale n. 33 del 31/12/2013 si è indetta una nuova gara mediante procedura aperta;
- 3) via S. Maria del Pianto n. 142: con determina n. 12 del 14.05.2013 si è proceduto all'approvazione di una perizia di variante suppletiva; con deliberazione di G.C. n. 1068 del 30/12/2013 è stato approvato il progetto esecutivo delle opere necessarie al completamento degli adeguamenti normativi; con determinazione dirigenziale n. 32 del 31/12/2013 è stata indetta la relativa gara mediante procedura aperta;
1. via Sedile di Porto n. 33: con determinazione dirigenziale n. 31 del 31/12/2013 si è proceduto all'aggiudicazione definitiva dei lavori alla ditta B.N.R. Costruzioni s.r.l.;
2. piazza Cavour n. 42 piano ammezzato e secondo piano: con determina n. 19 del 25.06.2013 si è proceduto all'affidamento dei lavori; in attesa di stipula di contratto;
3. piazza Cavour n. 42 8° piano: con delibera n. 860 del 20.11.2013 è stato approvato il progetto esecutivo;
4. via Concezione a Montecalvario n. 26: con determina n. 26 del 01.10.2013 si è proceduto

RENDICONTO DI GESTIONE 2013

Relazione illustrativa sull'efficacia dell'azione condotta sulla base dei risultati conseguiti in rapporto ai programmi e costi sostenuti (art.151 co.6 D.Lgs. 18/08/00 n.267)

all'aggiudicazione definitiva dei lavori; contratto stipulato il 12/12/2013; lavori consegnati il 16/12/2013;

5. via Galiani: aggiudicazione provvisoria dei lavori, in attesa di aggiudicazione definitiva.

Progetto n°13: Gestione impianti tecnologici per sedi ed uffici di proprietà comunale (ascensori e impianti di riscaldamento).

- 1) sono in corso le attività di controllo sulla gestione degli impianti termici ricadenti nel II lotto;
- 2) sono in corso le attività di controllo sulla gestione degli impianti ascensori ricadenti nel XI lotto;
- 3) con determina n. 13 del 17.05.2013 si è proceduto all'aggiudicazione definitiva dell'appalto quinquennale per la gestione degli impianti termici I lotto alla Siram; i lavori sono stati consegnati; si è in attesa della stipula del contratto;
- 4) con determina n. 14 del 17.05.2013 si è proceduto all'aggiudicazione definitiva dell'appalto quinquennale degli impianti termici III lotto alla Saccir; lavori consegnati; il contratto è stato sottoscritto il 17/12/2013 (rep. 84242);

Progetto n°14: Rinnovo del parco veicolare mediante acquisizione dei veicoli commerciali con il sistema del noleggio full-optional senza conducente, con dismissione del parco veicolare di proprietà comunale.

Per quanto riguarda l'esigenza di azionare un graduale ammodernamento del parco veicolare "commerciale", oramai obsoleto, si rappresenta che abbiamo aderito alla convenzione CONSIP per il noleggio di 21 veicoli commerciali di varia tipologia. Sono stati emessi gli ordinativi, secondo la procedura CONSIP, ma sono attualmente sospesi in quanto la ditta aggiudicataria (Leasys spa) vanta un credito nei confronti dell'Amministrazione.

Progetto n°15: Miglioramento della gestione del parco autovetture a noleggio a lungo termine full-optional senza conducente mediante servizio call center e piano di utilizzo del parco veicolare.

Per quanto riguarda la gestione del parco autovetture, si può sicuramente affermare che il miglioramento atteso, conseguente alla nuova organizzazione, ha già prodotto i risultati sperati. L'introduzione del sistema "call center" ha conseguito un significativo risparmio di costi. Per tale tipologia di autoveicoli la CONSIP ha attivato la convenzione aggiudicandola alla società ARVAL. Conseguentemente è stato prodotto, secondo la procedura CONSIP, l'ordinativo di fornitura di n. 13 autovetture, rispettando il limite previsto dalla c.d. "spending review".

Progetto n°16: Riorganizzazione funzionale uffici e servizi della Logistica

Sicuramente migliorata, infine, l'organizzazione derivante dal nuovo assetto e dall'accorpamento di alcune attività in capo ad un unico dirigente dell'area della logistica. Gli interventi, per i quali sono state

RENDICONTO DI GESTIONE 2013

Relazione illustrativa sull'efficacia dell'azione condotta sulla base dei risultati conseguiti in rapporto ai programmi e costi sostenuti (art.151 co.6 D.Lgs. 18/08/00 n.267)

richieste attività agli addetti del Servizio, sono stati coordinati con una maggiore condivisione da parte dei dipendenti in virtù del fatto che si sono effettivamente sentiti attori di un unico programma d'azione. Tutti si sono rapportati agli stessi responsabili di settore e hanno proposto le soluzioni più convincenti.

E' in atto, pertanto, un miglioramento " in progress" dove tutti partecipano al raggiungimento del risultato finale.

Anche se l'organizzazione delle attività in linea generale è complessivamente migliorata, il numero di interventi, però, non è aumentato.

E ciò per alcune significative ragioni tra le quali: a) consistente riduzione di personale; b) scarsità di risorse strumentali (autoveicoli e attrezzature); c) mancanza di materiali disponibili; d) forte contrazione di alcuni istituti contrattuali.

Qualora l'Amministrazione continui a ritenere strategici questi segmenti di attività, occorrerà mettere mano ad una programmazione che abbia tra le principali finalità l'integrazione del personale "pensionato" e di quello divenuto inidoneo alle mansioni, e di implementare modelli organizzativi finalizzati al conseguimento di obiettivi, anche con progetti di produttività "ad hoc".

RENDICONTO DI GESTIONE 2013

Relazione illustrativa sull'efficacia dell'azione condotta sulla base dei risultati conseguiti in rapporto ai programmi e costi sostenuti (art.151 co.6 D.Lgs. 18/08/00 n.267)

Programma n°	300	GLI INTERVENTI PER IL MIGLIORAMENTO DELLA SICUREZZA E DELLA MOBILITA'
<p><u>Coordinamento dei sistemi di mobilità collettiva ed individuale.</u></p> <p>Sono proseguite le attività di programmazione e razionalizzazione dei servizi integrati ferro-gomma.</p> <p>In considerazione dell'ulteriore peggioramento rispetto al 2012 delle condizioni finanziarie delle Aziende di trasporto alla luce dei pesanti tagli alla spesa sul T.P.L. proseguiti anche per il 2013 ad opera della Regione Campania e dai nuovi servizi minimi approvati con Deliberazioni di G.R. n. 37 e 503 dell'anno 2012, è stata confermata, anche per l'anno 2013, la riduzione lineare dei corrispettivi 2012 pari al 9,2%.</p> <p>La Regione, in tal senso, ha disposto lo stanziamento nella misura pari a quella dell'anno 2012, sebbene il livello complessivo dei servizi offerti nel TPL dal Comune di Napoli nell'anno di riferimento sia risultato superiore rispetto ai servizi minimi riconosciuti, con particolare riferimento al trasporto su ferro (linea 1, linea 6 e Funicolari).</p> <p>Sono proseguite anche nel corso di tutto il 2013 azioni rivolte a ridurre al minimo l'impatto negativo sui livelli quali-quantitativi dei servizi e sulla gestione operativa delle aziende conseguenti a tali tagli. Si è infatti consolidata l'opera di valorizzazione e razionalizzazione del sistema di trasporto pubblico in ambito urbano, con il perfezionamento e la definizione delle operazioni di fusione delle tre società partecipate ANM, Metronapoli e Napolipark concluse in data 1 novembre 2013 mediante l'atto societario di fusione per incorporazione in A.N.M. di Metronapoli S.p.A. e la cessione del ramo d'azienda della ex Napolipark S.r.L. . Di contro non è stato assicurato per il 2013 alcun incremento, rispetto all'anno precedente, delle risorse disponibili sul bilancio comunale per il trasporto pubblico, in particolare per il ferro. Infatti gli stanziamenti definitivi del bilancio di previsione 2013 del Comune di Napoli hanno registrato una ulteriore riduzione lineare del 9% rispetto al 2012, per effetto dei tagli alla spesa corrente imposti dai vincoli derivanti dall'adesione da parte del Comune al piano di rientro di cui all'articolo 43 bis del Dlgs n. 267/2000.</p> <p>In tal senso sono state attivate anche per il 2013 azioni di razionalizzazione complessiva delle risorse disponibili e rinvenibili per l'esercizio ordinario delle aziende ANM S.p.a e della ex Metronapoli S.p.a, con la predisposizione e l'approvazione di programmi di esercizio articolati e calibrati secondo criteri di maggiore razionalizzazione dei servizi e progressiva riduzione dei costi operativi aziendali. Tanto al fine di ridurre drasticamente l'impatto negativo per la cittadinanza in ordine al rischio di forte ridimensionamento quali-quantitativo dell'offerta dei servizi di trasporto urbano registrato nel corso del 2012.</p> <p>E' doveroso in ogni caso sottolineare che tale ridimensionamento, connesso ad una irregolarità dell'esercizio, si è comunque registrato anche nel corso del 2013 con esclusivo riferimento ai servizi su gomma offerti da ANM. S.p.a. e in particolare durante il primo semestre 2013. Le note difficoltà finanziarie dell'azienda e la scarsità di risorse disponibili sono state infatti causa di forti disservizi all'utenza e riduzione del numero di veicoli in circolazione rispetto al parco veicolare disponibile. Nel secondo semestre 2013, anche per effetto di risorse straordinarie destinate ad A.N.M. S.p.A. per la reingegnerizzazione(D.G.C. n. 172 del 15.03.2013) e manutenzione dell'obsoleto parco veicolare (causa della caduta verticale dell'offerta di servizio su gomma nel corso del 2012 e primo semestre 2013), nonché per effetto della regolarizzazione al 31 dicembre 2011 dei pagamenti dovuti dal Comune</p>		

RENDICONTO DI GESTIONE 2013

Relazione illustrativa sull'efficacia dell'azione condotta sulla base dei risultati conseguiti in rapporto ai programmi e costi sostenuti (art.151 co.6 D.Lgs. 18/08/00 n.267)

di Napoli ai sensi del D.L. n. 35/2012, si è registrata una attenuazione dei disservizi con una progressiva ripresa della regolarità di esercizio.

In ogni caso si è proceduto, di concerto con il Servizio Partecipate Comunali e il competente Nucleo Tecnico di Valutazione, all'approvazione delle proposte di nuova programmazione e razionalizzazione delle linee su gomma esercite dall' ANM S.p.a, peraltro in gran parte già attuato nel 2012 e all' approvazione definitiva dei programmi di esercizio 2013 di ANM e della ex Metronapoli S.p.A. in ragione delle risorse disponibili e di una pianificazione del sistema funzionale alla progressiva crescita del trasporto su ferro.

A questo è stata associata la contestuale ulteriore rivisitazione e razionalizzazione dei costi gestionali e di funzionamento delle aziende, nell'intesa di riavvicinare sostanzialmente i costi sostenuti alle risorse effettivamente disponibili.

In tal senso, in relazione a quanto specificamente indicato nella R.P.P. 2013/2015 sono stati realizzati e consolidati per tutto il 2013 i seguenti obiettivi:

Pianificazione delle linee ANM in conformità alle esigenze connesse ad una maggiore offerta di mobilità pubblica sulle principali direttrici di traffico, con una riorganizzazione dei percorsi, degli orari e delle frequenze tali da potenziare le linee su gomma oggetto di più consistente frequentazione. Si è proseguito con la integrazione ferro- gomma attraverso il miglioramento della regolarità di esercizio delle linee su gomma di transito e/o arrivo alle stazioni della linea 1 e 6 della Metropolitana. Si è garantito il sostanziale mantenimento del livello di offerta dei servizi delle linee 1 e 6 della metropolitana e delle funicolari.

Formalizzazione della proposta del Comune di Napoli alla Regione Campania della definizione del Bacino Ottimale Territoriale in funzione della fusione tra le Società ferro-gomma, in attuazione della L.R. n.3/2002. La proposta avanzata dal Comune di Napoli per la definizione del Bacino ottimale territoriale corrispondente all'area urbana di Napoli o all'area metropolitana, conseguente al processo di fusione tra le società ferro/gomma, non sono state accolte dalla Regione Campania. In tal senso la stessa Regione per effetto delle modifiche alla L.R. n.3/2002, intervenute con legge finanziaria 2013, ha ritenuto di istituire, contrariamente agli indirizzi del Comune di Napoli, il Bacino ottimale territoriale corrispondente all'intero territorio regionale,

procedendo nel contempo all'avvio delle procedure di gara per l'assegnazione dei servizi minimi e delle relative risorse del T.P.L. di competenza regionale. Il processo di fusione societaria portato a termine dal Comune di Napoli in data 1 novembre 2013 con il mantenimento della modalità di gestione in "house-providing" dei servizi di trasporto attraverso la A.N.M. S.p.A., collide, pertanto, inevitabilmente, con gli indirizzi gestionali dettati dalla Regione Campania.

Per tali motivazioni, allo stato, è in corso un contenzioso presso il T.A.R.Campania per la definizione delle competenze e la individuazione del Bacino Ottimale territoriale.

Sostanziale mantenimento dei livelli quali-quantitativi dei servizi, con particolare riferimento ai servizi su ferro anche grazie alle risorse, pur se ridotte rispetto al 2012, stanziati sul bilancio comunale 2013 e risultate indispensabili per compensare in parte le riduzioni dei corrispettivi regionali e per garantire l'entrata in esercizio della tratta su ferro della linea 1 con l'apertura della stazione di piazza Garibaldi avvenuta a dicembre 2013.

Per quanto riguarda il trasporto pubblico non di linea, a seguito dell' adozione degli interventi finalizzati alla creazione delle nuove ZTL del Centro Antico e di Chiaia e alla istituzione di nuove tariffe taxi predeterminate per i percorsi da e per la ZTL, è stato approvato con deliberazione n. 135 del 5 marzo 2013, l'adeguamento delle tariffe taxi a tassometro del Comune di Napoli con l'incremento degli

RENDICONTO DI GESTIONE 2013

Relazione illustrativa sull'efficacia dell'azione condotta sulla base dei risultati conseguiti in rapporto ai programmi e costi sostenuti (art.151 co.6 D.Lgs. 18/08/00 n.267)

importi delle tariffe predeterminate “da” e “per” la ZTL. Sono proseguite, non senza difficoltà, confronti e consultazioni con le organizzazioni di categoria dei taxi per la definizione di un piano di integrazione del trasporto di linea su ferro (stazioni metro) con il trasporto non di linea (servizio taxi) in corrispondenza dell'avvio delle nuove ZTL cittadine e in funzione della esigenza di istituire un servizio in sostituzione di percorsi urbani non adeguatamente serviti dal TPL su gomma.

Sono state prorogate e potenziate per tutto il 2013 le attività di gestione e del controllo degli accessi del servizio taxi in Aeroporto assicurate da GESAC S.p.a. Infine a seguito della adozione della deliberazione di potenziamento e semplificazione delle attività per la gestione del servizio di trasporto scolastico, sono state completate le procedure amministrative finalizzate al rinnovo delle autorizzazioni per l'anno scolastico 2013/2014 e sono state assicurate tutte le attività connesse alla gestione amministrativa del servizio taxi ed NCC (circa 5.000 atti e provvedimenti relativi a trasferimenti di licenza, autorizzazioni alla sostituzione alla guida, sostituzioni auto, sanzioni disciplinari, verifiche tecniche, autorizzazioni pubblicitarie sui veicoli etc;)

Relativamente alla gestione della sosta a pagamento e al ruolo esercitato dalla ex Società Napolipark S.r.l.(trasformata nella Napoli Holding S.r.l. e confluita come cessione di ramo d'azienda in A.N.M. S.p.A.) è stata completata nel 2013 la complessiva rivisitazione dei rapporti contrattuali esistenti, con la approvazione della Deliberazione di G.C. n. 463 del 21.06.2013, avente ad oggetto” Modifica delle pattuizioni regolanti i rapporti tra Comune di Napoli e Napolipark S.r.L. in materia di gestione della sosta tariffata. Approvazione del conseguente schema di Atto integrativo. Autorizzazione agli adempimenti consequenziali”. Tale provvedimento ha previsto la ridefinizione sia del nuovo contratto di servizio della sosta che del canone concessorio da versare al Comune di Napoli in ragione delle aree di sosta attualmente gestite e degli ulteriori stalli assegnati e/o da assegnare, nonché dei parcheggi di struttura già affidati in precedenza dal Comune di Napoli. Con la medesima deliberazione di G.C. n.463/2013 si è provveduto, inoltre, nell'ambito della razionalizzazione delle aree di sosta a pagamento e per il mantenimento degli equilibri economico-finanziari dell'Azienda, alla rivisitazione dei settori e delle aree di sosta riservate esclusivamente alla sosta a pagamento con esclusione delle agevolazioni per i residenti. Nel corso del 2013, si è dato seguito, inoltre, all'affidamento alla ex Napolipark S.r.L. della gestione delle aree destinate alla sosta a pagamento in via Stadera e nel Parco S.Paolo.

Mobilità Sostenibile

A completamento dello stato di attuazione dei programmi e dei progetti di cui alla relazione del 30 novembre 2013 si rappresenta che si è provveduto a rivedere il preesistente sistema di viabilità di piazza Garibaldi, in considerazione degli avanzamenti dei lavori della Metropolitana. Pertanto è stato consentito il transito dei mezzi pubblici, taxi e disabili creando un'arteria di traffico in adiacenza al cantiere per il parcheggio della Stazione. Unitamente al Servizio del referente del Sindaco sono continuate le riunioni di approfondimento del PGTU e del PUP. Le criticità connesse al trasporto pubblico urbano sono state attenzionate dal Servizio Mobilità che ha avviato un progetto finalizzato all'installazione di varchi telematici e controllo delle corsie

Potenziamento del Sistema Operativo di Protezione Civile

Al fine di promuovere e rafforzare la partecipazione e la collaborazione di tutte le componenti il Sistema di Protezione Civile (Enti, Strutture comunali, Organizzazioni di Volontariato, Cittadini) alle attività di riduzione, mitigazione e gestione dei rischi del territorio comunale, si è partecipato il giorno 29 ottobre all'Esercitazione “Squalo 2013” coordinata dalla Prefettura, utile per testare le procedure di emergenza

V

RENDICONTO DI GESTIONE 2013

Relazione illustrativa sull'efficacia dell'azione condotta sulla base dei risultati conseguiti in rapporto ai programmi e costi sostenuti (art.151 co.6 D.Lgs. 18/08/00 n.267)

previste dal "Piano provinciale per gli aeromobili sinistrati in mare" e per garantire la gestione dei soccorsi e dell'assistenza a terra.

Con deliberazione di Giunta Comunale n. 134 del 5.03.2013 si è costituito il Centro Operativo Comunale di Protezione Civile (C.O.C.) e allo stato si stanno predisponendo gli atti con cui il Capo di Gabinetto definirà gli elenchi dei componenti il C.O.C. Relativamente al Piano di evacuazione della c.d. Zona Rossa soggetta a rischio vulcanico si è proceduto prima con delibera di Giunta Comunale n. 203 del 28.03.2013 e successivamente con delibera del Consiglio Comunale n. 25 del 26.06.2013 a definire, per la popolazione residente nella VI Municipalità (quartieri Barra, San Giovanni, Ponticelli), all'individuazione dei limiti esterni della c.d. linea rossa. Inoltre, sono in corso riunioni con la Municipalità finalizzate a pianificare la informazione alla popolazione e la diffusione di un questionario utile per il censimento della popolazione residente nell'area della c.d. Zona Rossa ricadente nel Comune di Napoli. E' stato costituito un gruppo di lavoro interdirezionale per la redazione del piano delle emergenze di protezione civile connesse alle diverse tipologie di rischio per la difesa coste.

Al fine di informare la cittadinanza sulle tipologie di rischio del territorio è stata messa a punto una campagna di sensibilizzazione finalizzata alla partecipazione attiva della cittadinanza predisponendo un questionario per il censimento puntuale della popolazione esposta al Vesuvio.

Si è proseguito nell'attività di educazione civica nelle scuole della città con progettazione e conduzione delle campagne generali di educazione alla sicurezza per informare i ragazzi sulle norme di comportamento da tenere durante le emergenze.

E' stato individuato nel gruppo di dipendenti che hanno partecipato al Corso di Formazione in tema di "Protezione Civile e Rischio Vulcanico", tenuto dal Dipartimento Nazionale della Protezione Civile, la prima base del Nucleo Comunale di Volontari di Protezione Civile. Successivamente si è predisposto quanto necessario alla costituzione di un iniziale Gruppo Comunale di Protezione Civile nelle more di una più completa organizzazione e predisposizione di un bando di reclutamento e di un regolamento.

Con Delibera di Giunta Comunale n. 46/2013 è stato approvato il progetto definitivo dei lavori di miglioramento e adeguamento funzionale del fabbricato di via Cupa del Principe 48, sede del Presidio H24, e contestualmente sono stati inseriti anche costi per la fornitura di sistemi Hardware e Software finalizzati alla realizzazione di una sala Operativa Interventi. La Cassa Depositi e Prestiti s.p.a. ha autorizzato il finanziamento del progetto di cui a detta delibera. Allo stato è pronta la Determina di indizione di gara.

Nel corso del 2013 il Turno di Guardia di Protezione Civile - presidio stabile attivo H24 per 365 giorni all'anno che garantisce il primo tempestivo intervento in caso di pericolo per la pubblica e privata incolumità - ha effettuato circa 7924 interventi su segnalazione di emergenza. Di questi 4850 interventi il 75% hanno interessato dissesti stradali, il 16% dissesti ai fabbricati, il 6% dissesti hanno interessato elementi verticali (pali, pannelli, alberature), e il 3% altri eventi. Nello specifico sono state effettuati 3155 interventi per buca o buche stradali, 508 per tombino o chiusino dissestato, 527 per distacco intonaco o caduta calcinacci, 418 per transennamento divelto, 181 per avvallamento stradale, 276 per cedimento o sprofondamento o voragine, 186 per infiltrazione d'acqua o in fabbricato o su strada, 66 dissesti su marciapiedi, 205 dissesti su basolato, 104 per dissesto di solai e 254 per albero caduto o pericolante.

Il Presidio H24 ha inoltre gestito circa 197 trattamenti sanitari obbligatori e numerose segnalazioni di allerta per condizioni meteorologiche avverse.

Tra le situazioni emergenziali affrontate: quella in via Speranzella dove il 14 febbraio fu evacuato uno stabile così come al fabbricato sito in via E. Scaglione dove il 24 aprile fu data assistenza agli

RENDICONTO DI GESTIONE 2013

Relazione illustrativa sull'efficacia dell'azione condotta sulla base dei risultati conseguiti in rapporto ai programmi e costi sostenuti (art.151 co.6 D.Lgs. 18/08/00 n.267)

sgomberati, e la grande emergenza determinata dal crollo parziale del palazzo sito in via Riviera di Chiaia il 4 marzo.



RENDICONTO DI GESTIONE 2013

Relazione illustrativa sull'efficacia dell'azione condotta sulla base dei risultati conseguiti in rapporto ai programmi e costi sostenuti (art.151 co.6 D.Lgs. 18/08/00 n.267)

Programma n°	500	LA PROGRAMMAZIONE E L'ATTUAZIONE DELLE OO.PP.
<u>Supporto alle attività tecniche</u>		
<p>Il Servizio Supporto Operativo ed Amministrativo ai R.U.P. ha espletato prevalentemente un'attività, con una spiccata connotazione di studio ed approfondimento, finalizzata all'assistenza operativo-legale agli uffici comunali nella definizione delle procedure di evidenza pubblica in tutte le fasi, sia precedenti che successive all'espletamento delle gare, per quanto concerne gli adempimenti derivanti, nell'ambito dei contratti pubblici, sia dal Dlgs. 163/2006 e ss.mm.ii. e che dai molteplici indirizzi operativi provenienti dall'Autorità di Vigilanza sui contratti pubblici e dall'Osservatorio Regionale.</p> <p>1.1 Omogenizzazione delle procedure connesse agli appalti, subappalti e subforniture attraverso la predisposizione e diffusione tra i Responsabili del Procedimento di circolari informative e modulistica aggiornate alle ultime evoluzioni normative.</p> <p>Si è proseguito nell'opera di omogenizzazione dei comportamenti operativi dei Responsabili del Procedimento nella gestione degli appalti, dalla fase di indizione delle procedure di scelta del contraente alla fase dei controlli sui requisiti di capacità dei soggetti appaltatori e dei subappaltatori. Nel supporto offerto dal servizio si è tenuto conto della proroga sull'obbligatorietà applicativa del sistema AVCPASS per la verifica dei requisiti di partecipazione delle imprese alle pubbliche gare d'appalto</p> <p>Implementazione degli strumenti di supporto al Responsabile del Procedimento nella verifica e validazione dei progetti delle oo.pp. di cui agli artt. 44 e ss. del DPR 207/2010.</p> <p>Si è implementata l'azione dal Servizio come segreteria tecnica del Comitato, istituita con disposizione del D.G. n. 3 del 25.1.2012, per la conduzione delle procedure di verifica dei progetti di lavori pubblici ex art. 44 e ss. del Dpr 207/2010. L'intensificazione dell'attenzione sull'attività di verifica nella fase di progettazione dovrebbe incidere positivamente sulla frequenza delle varianti e dei contenziosi in corso d'opera, i quali hanno ripercussioni negative in termini di aumento della spesa pubblica ed in termini di durata dell'appalto.</p>		
<u>Programmazione, Realizzazione e Manutenzione Impianti Sportivi</u>		
<p>I lavori previsti nel 2012, i cui progetti esecutivi sono stati approvati e finanziati, ma dei quali erano ancora in corso le gare d'appalto, sono: i Lavori di manutenzione straordinaria presso la piscina Monfalcone (Finanz. Mutuo 2009); i Lavori di manutenzione straordinaria presso la piscina Labriola (Finanz. Mutuo 2009); la Manutenz. Straord. per la realizzazione del manto di erba sintetica del campo "Caduti Brema" in Via Repubbliche Marinare (Finanz. Mutuo 2009); la Manutenz. Straord. per il ripristino dei campetti in via Lieti a Capodimonte (Finanz. Mutuo 2009); la Manutenz. Straord. per il ripristino del Centro Sportivo in via Prota Giurleo (Finanz. Mutuo 2009) a Ponticelli; la Manutenz. Straord. per la realizzazione di un campo di pattinaggio presso il Centro sportivo a Pazzigno-San Giovanni a Teduccio (Finanz. Mutuo 2009); la Manutenzione straordinaria per il ripristino di un campetto di basket in via Cupa Principe Quartiere San Pietro a Patierno (Finanz. Mutuo 2009).</p> <p>Sulla base dei recenti indirizzi amministrativi di riordino funzionale e di riduzione dei costi che tra l'altro hanno ispirato la riorganizzazione della macrostruttura comunale di cui alla delibera di G.C. 589/12 e sulla base dell'indicazione dell'Assessore allo Sport (nota PG 2012/393020 e proposta di delibera di G.C.</p>		

4/2012) una parte dei succitati lavori manutentivi sono in corso di revoca e/o di rimodulazione: i Lavori di manutenzione straordinaria presso la piscina Monfalcone (Finanz. Mutuo 2009); i Lavori di manutenzione straordinaria presso la piscina Labriola (Finanz. Mutuo 2009); la Manutenz. Straord. per la realizzazione del manto di erba sintetica del campo "Caduti Brema" in Via Repubbliche Marinare (Finanz. Mutuo 2009); la Manutenz. Straord. Per il ripristino dei campetti in via Lieti a Capodimonte (Finanz. Mutuo 2009); la Manutenz. Straord. per il ripristino del Centro Sportivo in via Prota Giurleo (Finanz. Mutuo 2009) a Ponticelli; la Manutenz. Straord. per la realizzazione di un campo di pattinaggio presso il Centro sportivo a Pazzigno-San Giovanni a Teduccio (Finanz. Mutuo 2009); la Manutenzione straordinaria per il ripristino di un campetto di basket in via Cupa Principe Quartiere San Pietro a Patierno (Finanz. Mutuo 2009).

I fondi derivanti delle succitate revoche saranno destinati a un intervento di Manutenz. Straord. per del campo "Caduti Brema" in Via Repubbliche Marinare, al recupero di alcune attrezzature vandalizzate e a un primo lotto di interventi finalizzati a garantire l'agibilità delle attrezzature cd. "storiche".

I Lavori di manutenzione straordinaria presso la piscina Nestore e i Lavori di manutenzione straordinaria presso la piscina Scandone sono in corso di ultimazione. I lavori di Manutenzione straordinaria per il ripristino di un campetto polivalente in via Anco Marzio Quartiere Soccavo sono stati ultimati.

Per quanto concerne la realizzazione del "Palapianura" si è resa necessaria la revisione progettuale per le mutate normative statico-sismiche e sul risparmio energetico che è stata approvata con delibera di G.C. 436/13 ed è stato chiesto il cofinanziamento statale unitamente ai Lavori di manutenzione straordinaria per la piscina di via Monfalcone (del. G.C. 433/13) e ai Lavori di manutenzione straordinaria per la piscina di via Labriola (del. G.C. 432/13). E' altresì volontà della nostra amministrazione finanziare ed eseguire nel triennio 2013-2015 principalmente lavori finalizzati all'adeguamento alle normative per il risparmio energetico e per i rischi statico-sismico e sicurezza degli impianti.

Per lo Stadio San Paolo sono in corso le procedure tecnico-amministrative che prevedono: la verifica strutturale-sismica; la Realizzazione di nuovi n.8 blocchi servizi igienici presso lo stadio San Paolo; le Opere afferenti al nuovo Certificato di Prevenzione incendi.

Per gli altri impianti sportivi cd. "storici" sono in corso le procedure tecnico-amministrative per garantire la Manutenzione ordinaria nonché, unitamente a un gruppo di impianti cd. "219/81", e la termogestione.

Per lo Stadio Collana, in particolare, sono in corso le procedure tecnico-amministrative che prevedono (d'intesa con la Regione Campania) l'integrale ristrutturazione del complesso polifunzionale con il coinvolgimento di soggetti e capitali privati.

Per gli impianti affidati in concessione, scaduta, al Coni si sta provvedendo alla gara per nuova concessione.

Per le opere previste e non attuate saranno individuate le necessarie fonti di finanziamento nel corso dei prossimi esercizi finanziari.

Al 31/12/2013, rispetto all'aggiornamento succitato:

- le procedure da revocare e/o da rimodulare non hanno subito variazioni, stante la necessità primaria di disporre di nuove progettazioni che saranno espletate nel corso del 2014;
- sono stati approvati i progetti esecutivi per la Manutenzione straordinaria dei campi San Gennaro e Ascarelli (circa € 250.000) e per la Manutenzione straordinaria- lotto1- del complesso Nestore (€ 150.000), nonché si è appaltata la Verifica periodica di messa a terra degli impianti cd. "storici" (circa € 20.000);
- le procedure già in corso per lo stadio San Paolo sono proseguite senza imprevisti.

RENDICONTO DI GESTIONE 2013

Relazione illustrativa sull'efficacia dell'azione condotta sulla base dei risultati conseguiti in rapporto ai programmi e costi sostenuti (art.151 co.6 D.Lgs. 18/08/00 n.267)

Programma n°	550	QUALIFICAZIONE STRUTTURALE DEL SERVIZIO E DELL'INFRASTRUTTURA URBANA CIMITERIALE.
<p>Progetto n°1: Attivazione della riforma del Servizio Cimiteri Cittadini.</p> <p>1. “Si completerà la riorganizzazione funzionale e l'adeguamento delle sedi cimiteriali, con particolare riferimento alla messa a norma delle strutture edilizie in relazione a quanto evidenziato dal documento di sicurezza relativo alla singola struttura, nell'ambito dei progetti della manutenzione ordinaria e straordinaria in corso di progettazione da finanziare”.</p> <p>I dodici cimiteri cittadini, centrali e periferici comprendono al loro interno un notevole numero di edifici, aree di circolazione, condotte idriche e fognarie nonché impianti di vario tipo che, costituendo nel loro insieme una città nella città, hanno bisogno, per la manutenzione ordinaria e straordinaria, di un adeguato impegno finanziario, nonché di uomini e mezzi. Occorre inoltre considerare che oltre alle strutture citate, vengono compresi nelle manutenzioni ordinarie e straordinarie del Servizio Cimiteri anche il Mausoleo di Posillipo e la struttura obitoriale presso l'edificio n. 20 del Policlinico dell'Università “Federico II” in via Pansini.</p> <p>Il Servizio Tecnico Cimiteriale, nel corso degli ultimi anni, ha proceduto ad una continua attività di ricognizione delle situazioni di criticità nonché di quelle necessarie ad adeguare le strutture alle nuove normative sopravvenute; pur avendo proceduto a predisporre opportune progettazioni, soprattutto per le situazioni più urgenti, allo stato si è in attesa dei relativi finanziamenti.</p> <p>2. “Si avvierà l'impiego del Sistema Informativo del servizio al fine di adeguare la propria organizzazione ai principi di qualità dei servizi da erogare ai cittadini e di conseguenza, tramite tali nuovi applicativi gestionali, ci si doterà di più agili strumenti di lavoro per ottenere informazioni utili ad una compiuta ed efficiente gestione”.</p> <p>La decisione di avviare la nuova informatizzazione del Servizio Cimiteri, ed il relativo investimento finanziario, è stata diretta funzione della necessità di adeguare la propria organizzazione ai principi di qualità dei servizi da erogare ai cittadini, e di conseguenza, tramite nuovi applicativi gestionali, di dotarsi di più agili strumenti di lavoro per ottenere informazioni utili ad una compiuta ed efficiente gestione. E' in corso la fase che contempla l'attivazione sui PC nei singoli uffici dei prodotti software necessari, l'organizzazione della rilevazione e del caricamento nel sistema di tutti i dati di base disponibili (tabelle, anagrafici, etc.), l'attivazione delle utenze, comprese le policy necessarie, secondo gli schemi di utilizzo individuati per ogni utente e finalizzate alla suddivisione delle aree di accesso consentite. Seguirà nel corso del 2014 l'ultima fase delle attività formative dei singoli utenti, in modo tale che il completamento della fase di addestramento possa coincidere con la “data start” dell'intero sistema informativo.</p> <p>3. “Si procederà alla implementazione delle istruttorie ed alla ordinata evasione delle pratiche relative alle sub concessioni di aree cimiteriali.”.</p> <p>Per quanto riguarda le istanze di sub-concessione prodotte da cittadini che, a seguito di acquisto di un manufatto funebre dai precedenti proprietari (consentito dal Regolamento fino al 12 marzo 2007), subentrano a titolo oneroso quali nuovi concessionari, pervenendo ad un legale riconoscimento del diritto d'uso dei manufatti funerari privati, le esigue risorse umane qualificate, sia tecniche che amministrative, del Servizio non hanno reso possibile, se non sporadicamente, un adeguato smaltimento di tali fascicoli, in quanto ad esempio, per poter procedere, è sempre necessario verificare, con apposito sopralluogo tecnico, la corrispondenza del manufatto esistente rispetto al progetto ed alla licenza contenuta nel relativo</p>		

Relazione illustrativa sull'efficacia dell'azione condotta sulla base dei risultati conseguiti in rapporto ai programmi e costi sostenuti (art.151 co.6 D.Lgs. 18/08/00 n.267)

fascicolo di archivio.

4. “Si procederà, con l’ausilio del sistema informatico, alla implementazione della regolarizzazione dei contratti relativi ai suoli ed ai manufatti cimiteriali.”

Con la Determina n. 14/2011 avente ad oggetto : “Assegnazione di n. 700 dei 2.579 loculi per resti mortali realizzati presso il Cimitero di Secondigliano–San Pietro a Patierno, a quei cittadini che hanno i resti mortali di un loro congiunto posti a titolo provvisorio in un manufatto concesso a terzi (cosiddetti “appoggiati”)”, il Servizio Cimiteri, dopo attente verifiche delle domande protocollate dai cittadini, sta procedendo all’assegnazione dei 700 loculi secondo le modalità riportate nella Determina stessa. Contemporaneamente l’Unità Operativa “Gestione Autorizzazioni cimiteriali” sta procedendo alla regolarizzazione dei contratti per i manufatti cimiteriali assegnati ai cittadini negli altri cimiteri.

5. “Si creerà lo sportello dei Servizi Cimiteriali (CUP) per la ricezione centralizzata delle istanze e delle prenotazioni dei servizi cimiteriali richiesti dai cittadini, con l’obiettivo di migliorare i servizi forniti alla collettività.”

La costituzione dello sportello dei Servizi Cimiteriali è la naturale evoluzione dell’attuale call-center ubicato nella struttura di Via Santa Maria del Pianto 146, con l’obiettivo di migliorare i servizi forniti al cittadino e alla collettività. Si prevede entro Dicembre 2014 la costituzione di uno sportello centrale (CUP) per la ricezione in tempo reale delle istanze e delle prenotazioni dei cittadini e, successivamente, la realizzazione di ulteriori terminali presso le Municipalità, il cui numero e posizionamento sarà concordato con ciascun Direttore di Municipalità, in ragione delle specifiche esigenze organizzative e logistiche.

6. “Si darà corso ad intese volte a coinvolgere i soggetti professionali e gli enti interessati alle attività cimiteriali nel processo di potenziamento del servizio e delle relative attività”.

Obiettivo primario è quello di creare le giuste sinergie tra tutti i soggetti che concorrono alla vita ed alle attività del cimitero: Istituzioni pubbliche, Enti religiosi di etnia e religione varie, nonché Associazioni e vari operatori attivi in ambito cimiteriale, al fine di acquisire sempre migliore cognizione del sistema dei bisogni, e con l’obiettivo di condividere le scelte e i provvedimenti in materia. Si sta valutando la possibilità, con alcune Associazioni presenti, di costituire in un ambito più propriamente istituzionale un “Osservatorio per la preservazione della memoria e la valorizzazione culturale dei luoghi della sepoltura” come luogo di sensibilizzazione e di coinvolgimento di pezzi significativi della società, in particolare i giovani e le scuole, che hanno più volte mostrato vivo interesse per la valorizzazione storica e culturale dei luoghi di sepoltura.

7. “Si procederà alla revisione delle modalità operative dei Servizi Mortuari e, fermo restando le prerogative di indirizzo, controllo e gestione dell’A.C., si individueranno singole fasi del procedimento da realizzare attraverso il ricorso a prestatori d’opera e/o fornitori di beni e/o servizi, selezionati in conformità alle vigenti disposizioni normative-regolamentari, sulla scorta degli opportuni atti di Consiglio Comunale.”

Negli ultimi anni, causa la mancanza di turn over del personale comunale, si è verificata una progressiva riduzione di personale addetto ai servizi cimiteriali inquadrato nel profilo professionale di operatore cimiteriale, ovvero nella categoria professionale cat. A, sia a seguito degli ordinari pensionamenti e le inabilità al lavoro, sia in relazione alla non fungibilità con altre categorie professionali.

Tali risorse umane infatti sono assolutamente insufficienti a garantire i compiti del servizio anche in considerazione dell’alta età media del personale (62 anni) nonché della presenza di addetti parzialmente idonei ai servizi di istituto e dei previsti pensionamenti nel prossimo biennio; è da sottolineare che non è stato possibile sopperire a tale carenza attraverso l’avviato procedimento di mobilità volontaria interno all’Ente in quanto, comprensibilmente, non è facile reperire persone in grado di dedicarsi a tale specifica attività di seppellitori (a fronte di una dotazione minima di 80 addetti per circa 7.850 operazioni l’anno,

RENDICONTO DI GESTIONE 2013

Relazione illustrativa sull'efficacia dell'azione condotta sulla base dei risultati conseguiti in rapporto ai programmi e costi sostenuti (art.151 co.6 D.Lgs. 18/08/00 n.267)

siamo passati dai 40 addetti al 31/12/2010 ai 14 addetti al 31/12/2013).

Parallelamente i tagli imposti alla riduzione della spesa corrente del Comune non hanno consentito di prevedere in fase di formazione degli ultimi Bilanci i pur necessari stanziamenti in attrezzature e mezzi d'opera occorrenti per garantire una più funzionale e produttiva attività del personale impegnato, con la conseguenza che la carenza di beni strumentali, dalle attrezzature fino alle dotazioni di vestiario ed ai "dispositivi di protezione individuali" obbligatori per legge, è divenuta segnatamente rilevante.

L'Amministrazione comunale per far fronte a questa delicata situazione ha espletato un interpello per mobilità volontaria rivolta ai dipendenti di cat. A (zero riposte) e una ricognizione richiesta al Servizio Risorse Umane su tutti i dipendenti di cat. A in servizio nel Comune di Napoli (nessun esito).

E' in corso di valutazione, sulla scorta degli opportuni atti di Consiglio Comunale e dei conseguenti indirizzi politici, la scelta più opportuna che consenta un reale efficientamento del servizio.

8. "Si attiverà il servizio funebre a pagamento, dando così al cittadino la possibilità di rivolgersi al Comune per ottenere, come servizio a domanda individuale, funerali pubblici a costi contenuti."

Oggi il Servizio Cimiteri provvede solo al servizio obbligatorio di "trasporto salme accidentate" (cosiddetti "morti di giustizia") che, su indicazione dell'Autorità Giudiziaria, vanno prelevate dal luogo luttuoso e trasportate presso l'Obitorio comunale per essere conservate e sottoposte ad esami autoptici, nonché al trasporto gratuito dei defunti "indigenti" (circa 70/anno). Ne deriva, stante la penuria di mezzi e di personale, l'impossibilità ad effettuare un sia pur minimo numero di funerali pubblici al giorno, negando così al cittadino la possibilità di rivolgersi al Comune per ottenere, come servizio a domanda individuale, funerali pubblici a costi contenuti, lasciando tutto il "mercato" alle ditte private.

Essendo stata approvata la delibera di Giunta Comunale n. 1066 del 30.12.2013, con la quale si autorizza il Dirigente del Servizio Cimiteri Cittadini ad impegnare gli importi di spesa sul Bilancio Pluriennale 2013/2015 necessari per l'indizione delle gare per la gestione dei trasporti funebri a pagamento (funerali pubblici comunali), si procederà ad espletare gli adempimenti consequenziali.

9. "Si procederà, alla approvazione dei progetti esecutivi inerenti gli ampliamenti cimiteriali di Barra, Pianura, Soccavo. Per gli ampliamenti di Miano, Chiaiano e San Giovanni, dopo la sottoscrizione delle concessioni effettuate nel trascorso mese di febbraio 2013, si attueranno le procedure di esproprio delle aree e l'approvazione dei progetti definitivi e quindi di quelli esecutivi."

Il procedimento di Concessione per la progettazione, esecuzione e gestione degli ampliamenti dei cimiteri di Barra, Pianura e Soccavo, finanziato a totale carico di privati per circa 40 milioni di euro, comprende la realizzazione di un totale di 3.910 fosse, di 17.558 loculi e di 110 cappelle; dopo che si è conclusa la fase di esproprio dei terreni, il Concessionario ha predisposto due progetti-stralcio esecutivi, uno per il Cimitero di Soccavo (300 fosse, 4.400 loculi e 450 urne cinerarie) e l'altro per quello di Pianura (300 fosse, 3.300 loculi e 1850 urne cinerarie). Ciò si è reso necessario per la contemporanea presenza nelle aree di esproprio di un cantiere di MetroCampania (Soccavo) e di un traliccio ENEL (Pianura) con la conseguente impossibilità di approvare per l'intero i progetti esecutivi; sono stati approvati, con delibera di Giunta, i due progetti-stralcio esecutivi approntati dal Concessionario, necessari all'avvio dei lavori.

Il procedimento di Concessione per la progettazione, esecuzione e gestione degli ampliamenti dei cimiteri di Miano, Chiaiano e San Giovanni, finanziato a totale carico di privati per circa 13 milioni di euro, comprende la realizzazione di 2.000 fosse, di 8.157 loculi e di 75 cappelle. A febbraio 2013 è stato sottoscritto l'atto di Convenzione tra il Comune e il Concessionario; entro Maggio 2014 si approveranno, con delibera di Giunta, i tre progetti definitivi e quindi saranno avviate successivamente le relative procedure di esproprio dei terreni.

10. "Si procederà al completamento dei lavori del Crematorio e del fondo Zevola".

RENDICONTO DI GESTIONE 2013

Relazione illustrativa sull'efficacia dell'azione condotta sulla base dei risultati conseguiti in rapporto ai programmi e costi sostenuti (art.151 co.6 D.Lgs. 18/08/00 n.267)

Sull'area del cosiddetto "Fondo Zevola", ubicata tra la via S. Maria del Pianto e la vecchia "via vicinale del Finanziere", su due distinti lotti l'uno di circa 10.000 mq. e l'altro di 56.000 mq. erano stati approntati dal Servizio Tecnico Comunale due distinti progetti.

Il primo, relativo alla costruzione di un edificio destinato a contenere l'impianto di cremazione, il secondo riguardante la costruzione di un grande campo di inumazione per 3.500 fosse di interro, entrambi con ingresso dalla via S. Maria del Pianto.

I progetti approvati dall'Amministrazione Comunale hanno avuto un percorso difficile a causa di molteplici vicissitudini che hanno provocato rilevanti ritardi nella realizzazione delle opere. Senza scendere nel dettaglio, notevoli difficoltà emersero per ottenere il nulla-osta paesaggistico per entrambi i progetti che, incidendo su un'area vincolata paesaggisticamente, richiedevano l'approvazione preventiva da parte della competente Soprintendenza.

Pertanto fu necessario rielaborare entrambi i progetti, tra l'altro già contrattualizzati, anche con l'intervento di professionalità esterne, esperti paesaggisti, richiesti espressamente dalla Soprintendenza.

Il Forno crematorio è stato ordinato dalla Ditta aggiudicataria dell'appalto alla "GEM Matthews International SPA" (la cui Filiale italiana ha sede a Udine) ed è in produzione; contemporaneamente si stanno avviando da parte del Comune le procedure per la richiesta alla Regione Campania e all'ARPAC dell'autorizzazione ambientale all'esercizio. Ne conseguirà, entro Aprile 2014, una variante tecnica per la definizione degli impianti. Successivamente si dovrà necessariamente affrontare la problematica della gestione e conduzione dell'impianto di cremazione, di notevole complessità e delicatezza, per il quale sono necessarie competenze e professionalità adeguate.

Progetto n°2: Attuazione del Piano esecutivo del Parco Cimiteriale di Poggioreale.

I. "La finalità che il programma persegue è costituita dal necessario ampliamento ed adeguamento della struttura cimiteriale di Poggioreale, nell'ottica della creazione di una attrezzatura urbana di grande respiro, quale il Parco Cimiteriale della Collina di Poggioreale, integrata alla componente urbanistica dell'area di Poggioreale. L'attuazione del programma dovrà essere capace di innescare le trasformazioni urbane di ampliamento della struttura cimiteriale in modo da ottenere una complessiva riqualificazione e qualificazione dell'ambito della collina di Poggioreale.

Con la pubblicazione sul B.U.R.C. della Regione Campania n. 01 del 3/01/2011 del Decreto Sindacale n. 555 del 3/12/2010, si è completato l'iter approvativo del PUA previsto dalla normativa vigente. Nel procedimento di attuazione del PUA di Poggioreale (Piano Urbanistico Attuativo riguardante l'area di ampliamento del cimitero di Poggioreale) si prevede la redazione di uno studio di fattibilità, assimilabile ad un progetto di massima ai sensi del D.Lgs. 11/09/2008 n. 152, che, una volta approvato con Deliberazione di G.C., viene messo a gara con l'impiego esclusivamente di capitali privati (Project Financing). Tale studio prende in considerazione tutte le variabili economiche e tecniche e quindi posto a base di gara, consentendo ai partecipanti di definire l'offerta sulla base di esso o anche di un eventuale miglioramento. Per tale scopo è stato istituito l'Ufficio "PUA e Project Financing" che ha completato i lavori di redazione dello studio di fattibilità; nel corso del 2014 la Giunta Comunale dovrà approvarlo per essere posto a base di gara, per un investimento a totale carico dei privati per circa 140 milioni di euro.

RENDICONTO DI GESTIONE 2013

Relazione illustrativa sull'efficacia dell'azione condotta sulla base dei risultati conseguiti in rapporto ai programmi e costi sostenuti (art.151 co.6 D.Lgs. 18/08/00 n.267)

Programma n°	600	PROMOZIONE E SVILUPPO DELLA NUOVA DISCIPLINA URBANISTICA GENERALE
<p><u>Servizio Pianificazione Urbanistica</u></p> <p>L'attuazione della pianificazione integrata fra trasporti e urbanistica conduce il Servizio a collaborare con continuità e regolarità con la Direzione centrale <i>Pianificazione e gestione del territorio-Sito Unesco</i>, in ogni fase di valutazione delle proposte, di iniziativa sia pubblica che privata, di trasformazione del territorio. Nell'ambito di tale collaborazione il Servizio ha fornito contributi specialistici relativamente alla programmazione e progettazione integrata fra trasporti e urbanistica e alla determinazione della capacità di accessibilità dei luoghi attraverso il sistema del trasporto pubblico.</p>		

RENDICONTO DI GESTIONE 2013

Relazione illustrativa sull'efficacia dell'azione condotta sulla base dei risultati conseguiti in rapporto ai programmi e costi sostenuti (art.151 co.6 D.Lgs. 18/08/00 n.267)

Programma n°	800	LO SVILUPPO DELLE INFRASTRUTTURE, DELLE RETI E DEL TERRITORIO
<p>Il programma si esplica attraverso il miglioramento del quadro complessivo delle infrastrutture a servizio della cittadinanza. Le stesse possono riassumersi nelle seguenti direttrici:</p> <ul style="list-style-type: none"> a) realizzazione di nuove infrastrutture; b) interconnessioni tra le infrastrutture esistenti; c) adeguamento delle caratteristiche dei servizi di trasporto offerti. <p>In tal senso sono stati indicati dall'A.C. una serie di indirizzi programmatici che prevedono:</p> <ul style="list-style-type: none"> - ampliamento e manutenzioni delle infrastrutture su ferro; - ampliamento e manutenzione delle infrastrutture stradali; - realizzazioni di stazioni e nodi di interscambio; - realizzazione e manutenzione di parcheggi di interscambio; - comunicazione e pubblicazione dei programmi di sviluppo delle infrastrutture - miglioramento del trasporto e della mobilità <p><u>Ampliamento ed adeguamento della rete metropolitana (manutenzione/nuove linee)</u></p> <p>A. Linea 1 metropolitana di Napoli – Tratta Centro Direzionale di Napoli-Capodichino</p> <p>Il progetto riguarda il prolungamento della linea1 della metropolitana di Napoli attraverso la realizzazione di circa 3.2 Km di gallerie e n. 4 stazioni, Centro Direzionale, Tribunali, Poggioreale e Capodichino. Con il prolungamento della linea sino a Capodichino la metropolitana di Napoli costituirà un importante nodo di interscambio internazionale.</p> <p>Il progetto definitivo è stato approvato in sede CIPE ed è in corso di pubblicazione la relativa delibera di approvazione, n.88/2013.</p> <p>Nelle more di tale pubblicazione si stanno svolgendo tutte le attività propedeutiche alla consegna delle aree e dei lavori.</p> <p>B. Linea 1 metropolitana di Napoli – Tratta Piscinola-Dante</p> <p>Con Delibera di Giunta Comunale n. 269 del 19/04/2013 è stato approvato il progetto definitivo relativo agli interventi di adeguamento e rinnovo degli impianti delle linee metropolitane 1 e 6 e funicolari della città di Napoli per un importo complessivo di euro 7.999.782,33 .</p> <p>Stanno proseguendo le attività relative ai cinque interventi rientranti nel progetto “Miglioramento degli Standards di Sicurezza delle Linee su ferro” finanziate nell’ambito della L.n. 286/2006. In particolare con nota prot. n. PG/2013/0842503 del 12/11/2013 è stata trasmessa al Ministero la documentazione necessaria per una rimodulazione del quadro economico.</p> <p>Nell’ambito della stessa nota, considerato che l’intervento “Sostituzione impianto antincendio NAF SIII con sistemi di spegnimento total flooding a protezione di locali tecnici di stazioni ed uffici” non risulta più necessario in quanto è già in corso di realizzazione nell’ambito dei lavori per l’estensione</p>		

RENDICONTO DI GESTIONE 2013

Relazione illustrativa sull'efficacia dell'azione condotta sulla base dei risultati conseguiti in rapporto ai programmi e costi sostenuti (art.151 co.6 D.Lgs. 18/08/00 n.267)

dell'esercizio fino a Garibaldi, è stato richiesto al Ministero la possibilità di poter presentare un progetto sostitutivo, attesa la permanenza di esigenze di improvement tecnologico.

Inoltre con D.I. n. 22 del 22/01/2013 è stato accordato al Comune di Napoli, nell'ambito dei fondi residui della L.n. 472/99 un finanziamento di €2.367.707,71 per il progetto denominato "Sistema di trasmissione dati, video e fonia digitale in fibra ottica per la Linea 1 della Metropolitana di Napoli. In particolare a seguito dell'approvazione della Delibera di Giunta Comunale n. 803 del 14/11/2013, in corso di pubblicazione, si procederà alla stipula della Convenzione tra Comune e Ministero per l'erogazione del suddetto contributo.

C. Linea 1 metropolitana di Napoli – Tratta Dante-Garibaldi /CDN

Nel periodo di riferimento è stato conseguito l'importante risultato dell'apertura della stazione Garibaldi avvenuta in data 30 dicembre 2013 con apertura al pubblico.

Relativamente al completamento della Tratta Dante – Garibaldi/CDN:

- Sono in corso di completamento le camere di ventilazione di Via Marotta e Via Egiziaca a Forcella;
- Proseguono i lavori necessari a consentire l'apertura all'esercizio della stazione Municipio; al riguardo si prevede l'apertura all'esercizio entro la fine del 2014, con una sistemazione superficiale di prima fase che comprende l'apertura dell'uscita di via Medina e la realizzazione di una uscita provvisoria in piazza Municipio.
- Sono in corso di esecuzione i saggi e i rilievi finalizzati alla progettazione esecutiva dello spostamento dei sottoservizi, propedeutico all'avvio dei lavori di realizzazione del mezzanino della stazione Duomo;
- Sono in corso le operazioni di collaudo dell'intera tratta ad eccezione delle stazioni di Municipio e Duomo

Per quanto riguarda l'attuazione degli interventi di riqualificazione urbana in prossimità delle stazioni si riporta:

- Sistemazione esterna Via Diaz tratto compreso tra Ferdinando del Carretto e Piazza Matteotti: in esecuzione alla delibera di giunta comunale n. 398 del 24 maggio 2013 sono in corso di completamento le attività propedeutiche alla consegna dei lavori;
- Sistemazione esterna Via Verdi tratto compreso tra via S. Brigida e Via San Carlo: in esecuzione alla delibera di giunta comunale n. 398 del 24 maggio 2013 è stata svolta conferenza dei servizi con gli uffici dell'Amministrazione, il progetto è stato inoltrato alla competente soprintendenza BAPSAE di Napoli e provincia per l'approvazione di competenza a valle della quale si potrà dare materiale inizio ai lavori.

D. Miglioramento delle infrastrutture di supporto alla rete metropolitana

Il Uscita Stazione Colli Aminei: nel periodo di riferimento a seguito del ritrovamento di rifiuti speciali è stato disposto dall'autorità giudiziaria il sequestro di parte delle aree di cantiere. Nelle more che l'AORN Cardarelli esegua la bonifica e che le aree vengano successivamente dissequestrate definitivamente i lavori proseguono limitatamente alle altre aree disponibili.

Scale mobili di via Ventaglieri: L'USTIF ha ultimato le verifiche di competenza. Nel contempo si stanno svolgendo le attività tecnico/amministrative con i diversi soggetti coinvolti per stabilire le modalità di gestione dell'infrastruttura la cui apertura è prevista entro maggio 2014..

1.1. Metropolitana Linea 6 Tratta Tecchio – Municipio

Proseguono i lavori per la realizzazione delle opere civili e degli impianti delle stazioni Arco Mirelli,

RENDICONTO DI GESTIONE 2013

Relazione illustrativa sull'efficacia dell'azione condotta sulla base dei risultati conseguiti in rapporto ai programmi e costi sostenuti (art.151 co.6 D.Lgs. 18/08/00 n.267)

S.Pasquale, Chiaia e Municipio. Il crono programma dei lavori dovrà tener conto per la stazione Arco Mirelli, dei vincoli posti dall'Autorità Giudiziaria a seguito del parziale crollo subito dal fabbricato di Arco Mirelli civ. 72.

Il cantiere Municipio è invece ancora assoggettato agli scavi archeologici, per cui registra un sensibile rallentamento dei lavori. La Soprintendenza ha approvato il Progetto di rimozione delle preesistenze archeologiche, ed è stata anche approvata la variante della stazione funzionale alla ricollocazione dei ritrovamenti archeologici. Proseguono invece i lavori per la realizzazione delle camere di ventilazione di S. Maria in Portico e Vittoria in Villa Comunale; sono iniziati i lavori per la camera di ventilazione Torretta.

E' allo studio la possibilità di attivare entro il 2015 l'estensione della tratta funzionale già in servizio Mostra/Mergellina fino alla stazione di S. Pasquale, con l'apertura all'esercizio anche della stazione di Arco Mirelli.

Il completamento fino a Municipio è previsto per il 2017.

E' intervenuto a fine 2012 il parere favorevole del Ministero della Difesa sulla permuta immobiliare proposta dal Comune. L'accordo oramai raggiunto con il Ministero della Difesa per l'acquisizione delle aree dell'ex Arsenale militare di via Campegna, è in via di perfezionamento a valle delle relative attività peritali eseguite dall'Agenzia del Demanio – Filiale Campania.

Nel frattempo è quindi possibile adottare il relativo progetto redatto dalla Società Concessionaria con la quantificazione del fabbisogno di spesa, da porre a base delle attività di riprogrammazione delle Istituzioni Pubbliche cointeressate alla assegnazione dei finanziamenti necessari per completare la tratta Arsenale/Municipio della Linea 6.

In ragione delle risorse finanziarie che si renderanno concretamente disponibili, sono prefigurabili appositi stralci di lavori funzionali al completamento dell'infrastruttura ferroviaria.

Estensione a Bagnoli

Con Delibera di G.C. n. 1955 del 26.11.2009 il Comune di Napoli ha approvato il progetto preliminare della tratta "Campegna/Porta del Parco" per l'estensione delle Linea 6 nel comprensorio di Bagnoli/Coroglio. E' già disponibile anche il progetto definitivo che presenta sostanziali variazioni e un maggior costo rispetto allo studio di fattibilità preliminarmente redatto a cura della Regione Campania.

Sono in corso approfondimenti anche in ordine alla compatibilità con il piano di mobilità urbana.

Ampliamento e manutenzione delle infrastrutture stradali

Piano urbano della mobilità.

La Giunta comunale, con delibera n. 156 dell'8 marzo 2012, ha attribuito al competente Servizio l'incarico della predisposizione degli atti relativi al *Programma urbano della mobilità*.

In attuazione della suddetta delibera, sono in corso di elaborazione le linee guida del *Piano urbano della mobilità*, attraverso l'analisi della struttura e delle criticità dell'attuale sistema dei trasporti e la verifica e l'aggiornamento degli strumenti di pianificazione e programmazione dei trasporti già approvati dall'Amministrazione comunale (*Piano comunale dei trasporti*, *Piano della rete stradale primaria*, *Piano delle 100 stazioni*, *Programma urbano dei parcheggi*).

Integrazione trasporti-urbanistica.

A) Elaborazione e aggiornamento del quadro generale degli interventi infrastrutturali previsti dalla pianificazione integrata trasporti-urbanistica dell'Amministrazione comunale; ricognizione degli

RENDICONTO DI GESTIONE 2013

Relazione illustrativa sull'efficacia dell'azione condotta sulla base dei risultati conseguiti in rapporto ai programmi e costi sostenuti (art.151 co.6 D.Lgs. 18/08/00 n.267)

interventi programmati e finanziati; indicazioni delle priorità di intervento; messa a sistema degli interventi infrastrutturali proposti da soggetti privati e pubblici: è in continuo aggiornamento il quadro generale degli interventi infrastrutturali previsti dalla pianificazione integrata trasporti-territorio, in funzione della evoluzione degli interventi urbanistici proposti in attuazione del vigente Piano regolatore generale.

B) Coordinamento dei procedimenti amministrativi e della progettazione degli interventi infrastrutturali già pianificati, ai fini della riqualificazione e dello sviluppo urbano e produttivo dell'area orientale di Napoli, in attuazione di quanto previsto nel protocollo d'intesa, da sottoscrivere tra la Regione Campania e il Comune di Napoli per la realizzazione del Grande progetto Riqualificazione urbana area portuale Napoli est: il Grande progetto Riqualificazione urbana area portuale Napoli est propone la realizzazione di un insieme sistematico e integrato di interventi pubblici sulla viabilità esistente, a sostegno e a supporto delle numerose iniziative private in corso, finalizzate alla riconversione di siti industriali e artigianali dismessi. Il protocollo d'intesa per l'attuazione del Grande progetto è stato sottoscritto il 18 marzo 2013. Successivamente, la Giunta comunale, con delibera n. 268 del 19 aprile 2013, ha preso atto del citato protocollo d'intesa e ha approvato l'elenco degli interventi rientranti nel Grande progetto. La Regione Campania, con decreto dirigenziale n. 24 del 9 maggio 2013, ha preso atto degli interventi di cui si compone il Grande progetto e dei corrispondenti costi e ne ha disposto l'ammissione a finanziamento per l'importo complessivo di €206.900.000,00. La Giunta comunale, con delibera n. 415 del 3 giugno 2013, ha preso atto dell'ammissione a finanziamento del Grande progetto e ha autorizzato il Vice Direttore generale - Area tecnica alla sottoscrizione della convenzione, avvenuta il 13 giugno 2013.

Con riferimento all'iter progettuale e approvativo degli interventi inclusi nel Grande progetto alla data del 31 dicembre 2013, la Giunta comunale:

- con delibera n. 415 del 3 giugno 2013, ha approvato il progetto preliminare dell'intervento Riqualificazione urbanistica e ambientale di via Ferraris, via Brece a Sant'Erasmo, via Gianturco, via Nuova delle brece;
- con delibera n. 480 del 26 giugno 2013, ha approvato il progetto definitivo dell'intervento Parchi, sistemazioni a verde - realizzazione del parco della Marinella;
- con delibera n. 875 del 28 novembre 2013, ha approvato il progetto preliminare dell'intervento Riqualificazione urbanistica e ambientale asse costiero: tratta via Vespucci-via Ponte dei francesi. Con riferimento a tali interventi, alla data del 31 dicembre 2013, sono state avviate le procedure di gara per l'affidamento della progettazione esecutiva e della esecuzione dei lavori. Inoltre, in attuazione di quanto previsto nell'ambito della convenzione sottoscritta con il Comune di Napoli il 28 dicembre 2012 per la realizzazione dell'intervento di re-industrializzazione dell'ex stabilimento Icmi sito in via Imparato, la società Fintecna immobiliare spa ha predisposto il progetto preliminare dell'intervento avente a oggetto la riqualificazione urbanistica e ambientale di via Imparato/via Traccia a Poggioreale, via Miraglia e via De Roberto, la realizzazione di un sottopasso tra via De Roberto e via Miraglia e l'adeguamento degli svincoli della strada statale 162 su via De Roberto. Tale progetto è stato approvato dalla Giunta comunale con delibera n. 782 del 30 ottobre 2013. Parallelamente, è stata avviata la progettazione degli ulteriori interventi rientranti nel Grande progetto.

C) Coordinamento dei procedimenti amministrativi finalizzati alla realizzazione delle opere di urbanizzazione primaria connesse all'intervento del centro commerciale Auchan di via Argine, in attuazione della convenzione tra il Comune di Napoli e la società Icn spa: i lavori relativi alle opere di urbanizzazione connesse alla struttura commerciale sono stati completati; sono in corso le procedure relative al collaudo tecnico-amministrativo e al trasferimento delle opere all'Amministrazione comunale.

RENDICONTO DI GESTIONE 2013

Relazione illustrativa sull'efficacia dell'azione condotta sulla base dei risultati conseguiti in rapporto ai programmi e costi sostenuti (art.151 co.6 D.Lgs. 18/08/00 n.267)

D) Coordinamento dei procedimenti amministrativi finalizzati alla realizzazione delle opere di urbanizzazione primaria connesse al piano di recupero denominato La birreria, in attuazione della convenzione tra il Comune di Napoli e la società Mediacom srl: l'8 luglio 2010 il Comune di Napoli e la società Mediacom srl hanno sottoscritto la convenzione per l'attuazione del piano di recupero e, in particolare per l'attuazione delle opere di urbanizzazione in esso comprese, consistenti nell'ampliamento e nella riqualificazione della viabilità limitrofa all'ex complesso industriale. Successivamente alla stipula, la società proponente ha avviato la realizzazione delle opere private e ha provveduto ad adeguare il progetto definitivo delle opere di urbanizzazione alle prescrizioni contenute nella delibera di approvazione del progetto stesso, così come previsto in convenzione. Con delibera n. 529 del 29 giugno 2012, la Giunta comunale ha approvato il progetto definitivo adeguato di cui sopra e lo schema dell'atto aggiuntivo alla convenzione urbanistica. Il citato atto aggiuntivo è stato stipulato in data 28 maggio 2013.

E) Coordinamento dei procedimenti amministrativi finalizzati alla realizzazione del centro di zona Palaponticelli, costituito da una attrezzatura a scala urbana e territoriale per la musica e i grandi eventi, limitatamente alle parti pubbliche e di uso pubblico e alle urbanizzazioni primarie, in attuazione della convenzione tra il Comune di Napoli e la società Palaponticelli srl: la Giunta comunale, con delibera n. 2275 del 30 dicembre 2010, ha approvato il progetto definitivo del centro di zona e delle opere di urbanizzazione primaria da realizzare a scomputo della quota del contributo per il rilascio del permesso di costruire commisurata all'incidenza degli oneri di urbanizzazione, consistenti in opere di riqualificazione delle strade pubbliche e delle reti di sottoservizi che circondano il centro di zona. Successivamente alla suddetta approvazione, in data 22 giugno 2011, è stata acquisita l'autorizzazione paesaggistica. Sempre nel 2011, sono state verificate la regolarità contributiva e la regolarità nell'assolvimento degli oneri tributari locali (Programma 100) del proponente e sono state effettuate le verifiche di cui all'art. 38 del Codice dei contratti pubblici al fine di poter procedere alla sottoscrizione della convenzione, non ancora avvenuta per questioni non dipendenti dall'operato dell'Amministrazione. Conseguentemente, il Servizio non ha svolto ulteriori attività.

F) Coordinamento dei procedimenti amministrativi finalizzati alla realizzazione della nuova viabilità e riqualificazione della viabilità esistente nell'ambito del piano urbanistico attuativo riguardante le aree del complesso industriale dismesso ex Breglia, in attuazione della convenzione tra il Comune di Napoli e il Consorzio per la riqualificazione di Ponticelli: la Giunta comunale, con delibera n. 1216 del 17 luglio 2009, ha approvato il piano urbanistico attuativo riguardante l'area del complesso industriale dismesso ex Breglia. Con delibera di Giunta comunale n. 28 del 14 gennaio 2011, è stato approvato il progetto definitivo delle opere di urbanizzazione incluse nel suddetto piano attuativo, consistenti in una nuova strada di collegamento tra via Woolf e via Matteotti, in un parcheggio pubblico su via Argine, in un'area verde di quartiere su via Woolf e, infine, in una fascia di verde stradale su area demaniale lungo via Argine. Con delibera di Giunta comunale n. 648 del 12 maggio 2011, è stato approvato un nuovo schema di convenzione. A valle di tale approvazione, sono state verificate la regolarità contributiva e la regolarità nell'assolvimento degli oneri tributari locali (Programma 100) del proponente e sono state effettuate le verifiche di cui all'art. 38 del Codice dei contratti pubblici al fine di poter procedere alla sottoscrizione della convenzione, non ancora avvenuta per questioni non dipendenti dall'operato dell'Amministrazione. Il 28 novembre 2013, il proponente ha presentato una revisione del progetto definitivo delle opere di urbanizzazione, motivata con l'esigenza di adottare soluzioni improntate a un maggior contenimento dei costi.

G) Coordinamento dei procedimenti amministrativi finalizzati alla realizzazione delle opere di urbanizzazione primaria e secondaria previste nell'ambito del progetto finalizzato alla realizzazione di un nuovo insediamento produttivo nell'area ex Icmi, in attuazione della convenzione urbanistica tra il comune di Napoli e la società Fintecna immobiliare srl: con delibera n. 721 del 27 settembre 2013,

Relazione illustrativa sull'efficacia dell'azione condotta sulla base dei risultati conseguiti in rapporto ai programmi e costi sostenuti (art.151 co.6 D.Lgs. 18/08/00 n.267)

la Giunta comunale ha approvato il progetto definitivo delle opere di urbanizzazione primarie e secondarie e il 28 dicembre 2012 è stata sottoscritta la convenzione per l'attuazione dell'intervento di re-industrializzazione. Sulla base di quanto previsto nella citata convenzione, il proponente ha presentato all'Amministrazione comunale il progetto preliminare dell'intervento avente a oggetto la riqualificazione delle strade limitrofe all'ex stabilimento (via Imparato/via Traccia a Poggioreale, via De Roberto, via Miraglia e il sottopasso esistente), con la rifunzionalizzazione del sottostante sistema fognario, la realizzazione di un nuovo sottopasso veicolare tra via Imparato e via Miraglia e l'adeguamento degli svincoli della strada statale 162 su via De Roberto. Tale progetto è stato approvato dalla Giunta comunale con delibera n. 782 del 30 ottobre 2013.

H) Coordinamento dei procedimenti amministrativi finalizzati alla realizzazione della nuova viabilità e delle opere di urbanizzazione primaria e secondaria previste nell'ambito del piano di recupero denominato ex Manifattura tabacchi, in attuazione della convenzione urbanistica tra il Comune di Napoli e la società Fintecna immobiliare srl; la Giunta comunale, con delibere n. 406 del 1° aprile 2012 e n. 714 del 26 maggio 2012, ha rispettivamente adottato e approvato il piano di recupero riguardante l'area dell'ex manifattura tabacchi, incaricando questo Servizio del prosieguo del procedimento finalizzato all'approvazione del progetto definitivo delle opere di urbanizzazione. Al momento, sono in corso riunioni periodiche con il proponente e con i progettisti da questo individuati, al fine di coordinare la progettazione definitiva delle opere di urbanizzazione primarie e secondarie previste nel piano attuativo, ai fini della successiva stipula della convenzione.

I) Coordinamento della realizzazione delle reti infrastrutturali per il trasporto, costituite dalla rete stradale primaria e della maglia viaria di collegamento, individuate dal preliminare del piano urbanistico attuativo nelle aree dell'ambito 13-Ex raffinerie, attraverso l'indirizzo della pianificazione attuativa dei singoli piani urbanistici attuativi e la contestuale programmazione delle opere pubbliche: la Giunta comunale, con delibera n. 26 del 29 gennaio 2009, ha approvato il preliminare del piano urbanistico attuativo relativo all'ambito 13-Ex raffinerie. Nel suddetto preliminare sono stati definiti lo schema delle reti del trasporto pubblico su ferro e su gomma e lo schema delle principali direttrici di accessibilità, con la individuazione delle opere da realizzare prioritariamente. È in corso l'istruttoria, da parte del Servizio Pianificazione urbanistica esecutiva, del piano urbanistico attuativo relativo al citato ambito 13.

Progetto del sistema dei trasporti metropolitano: le linee, le stazioni, i nodi

A) Programma dei nodi di interscambio finalizzato alla realizzazione di parcheggi, strade, svincoli, stazioni ferroviarie e stazioni dei bus per la riduzione della congestione del traffico: nell'ambito della predisposizione degli atti relativi al Piano urbano della mobilità sono stati effettuati ulteriori approfondimenti progettuali e procedurali in ordine alla realizzazione dei nodi d'interscambio individuati come prioritari.

B) Programma per le infrastrutture di trasporto per la riqualificazione urbanistica della zona orientale, in cui rientrano il sub-comprensorio orientale del centro direzionale, l'area dell'ex Manifattura tabacchi e l'ambito 13-Ex raffinerie: è stato predisposto - ed è in fase di aggiornamento nell'ambito della predisposizione del Piano urbano della mobilità - lo schema della rete viaria ritenuta indispensabile per la infrastrutturazione della zona orientale della città, in considerazione dei nuovi pesi urbanistici connessi agli interventi proposti dagli operatori privati in attuazione del Piano regolatore generale. Lo schema predisposto è stato recepito nell'ambito del Grande progetto Riqualificazione urbana area portuale Napoli est, che prevede un insieme sistematico e integrato di interventi pubblici sulla viabilità, di cui la Giunta comunale ha preso atto con delibera n. 268 del 19 aprile 2013.

RENDICONTO DI GESTIONE 2013

Relazione illustrativa sull'efficacia dell'azione condotta sulla base dei risultati conseguiti in rapporto ai programmi e costi sostenuti (art.151 co.6 D.Lgs. 18/08/00 n.267)

C) Programma per le infrastrutture di trasporto per la riqualificazione urbanistica della zona nord: è stato predisposto - ed è in fase di aggiornamento nell'ambito della predisposizione del Piano urbano della mobilità - lo schema della rete viaria ritenuta indispensabile per la infrastrutturazione della zona nord della città, in considerazione dei nuovi pesi urbanistici connessi agli interventi proposti dagli operatori privati in attuazione del Piano regolatore generale.

D) Coordinamento delle attività di progettazione e realizzazione per la chiusura dell'anello metropolitano linea 1-Metrocampania Nordest: in sede di approvazione del progetto definitivo della tratta Capodichino-Centro direzionale della linea metropolitana 1, avvenuta con delibera di Giunta comunale n. 66 del 6 febbraio 2009, sono stati definiti il posizionamento e il ruolo trasportistico delle stazioni Capodichino, Santa Maria del pianto e Poggioreale, prevedendo, in corrispondenza di alcune esse, parcheggi d'interscambio e attestamenti per gli autobus. Successivamente, si è valutata una diversa ipotesi di localizzazione della stazione Capodichino.

E) Coordinamento delle attività di progettazione e realizzazione per la chiusura della bretella di collegamento fra le ferrovie Cumana e Circumflegrea: è stato approvato il progetto definitivo della stazione San Paolo, di competenza regionale, a seguito di numerosi passaggi istituzionali, culminati, per quanto riguarda l'Amministrazione comunale, con la delibera n. 30 del 6 ottobre 2010, con la quale il Consiglio comunale ha ratificato il parere favorevole espresso in sede di conferenza di servizi ai sensi dell'art. 81 del dpr 616/1977. Successivamente il Servizio non ha svolto ulteriori attività.

F) Coordinamento delle attività di programmazione e progettazione della linea metropolitana 6-8, quale elemento di trasporto pubblico su ferro del Piano urbanistico attuativo di Coroglio-Bagnoli: in sede di predisposizione del Piano urbano della mobilità, al fine di servire adeguatamente le aree e le funzioni comprese nel piano attuativo di Coroglio-Bagnoli, si stanno valutando le diverse alternative rappresentate dal prolungamento della linea metropolitana 6 e/o dalla deviazione della ferrovia Cumana.

G) Approfondimenti progettuali relativi alla linea metropolitana 9 dei due Musei per realizzare un collegamento su ferro tra le zone attualmente non servite dal trasporto pubblico dei Miracoli, dei Vergini e dei Colli Aminei e al tempo stesso creare una connessione fra il Museo nazionale e quello di Capodimonte: attualmente non sono previsti finanziamenti per detto intervento, di cui è in corso di valutazione l'inserimento nel Piano urbano della mobilità.

H) Studio della fattibilità della linea metropolitana 10, prevista dal Progetto di sistema della metropolitana regionale, che assicura il collegamento con la stazione dell'Alta velocità di Afragola: attualmente non sono previsti finanziamenti per detto intervento, di cui è in corso di valutazione l'inserimento nel Piano urbano della mobilità.

I) Coordinamento delle attività di progettazione e realizzazione delle stazioni di pertinenza Fs: Galileo Ferraris, Traccia, Stadera e Gianturco (seconda uscita): la ristrutturazione della stazione Gianturco è stata completata. Tale stazione, pertanto, è attualmente in esercizio, mentre è ancora in corso l'approfondimento progettuale e procedurale per la realizzazione della seconda uscita. Per la stazione Stadera, sulla linea per Cassino, sono allo studio delle ipotesi per la realizzazione di un nodo d'interscambio ferroviario (con la ferrovia Circumvesuviana) e modale. Per quanto riguarda la realizzazione della stazione Galileo Ferraris, i lavori sono temporaneamente sospesi per consentire il coordinamento con gli interventi di riqualificazione urbanistica relativi all'area ex manifattura tabacchi e all'area ex Feltrinelli.

L) Coordinamento delle attività di progettazione e realizzazione delle stazioni di pertinenza Sepsa Cilea, Monte Sant'Angelo, San Paolo, Terracina, Giochi del mediterraneo, Kennedy: l'inizio dei lavori per la stazione Cilea è sospeso per un contenzioso in atto tra la Sepsa e l'impresa aggiudicatrice dell'appalto di costruzione. È stato approvato il progetto definitivo della stazione San Paolo e della

Relazione illustrativa sull'efficacia dell'azione condotta sulla base dei risultati conseguiti in rapporto ai programmi e costi sostenuti (art.151 co.6 D.Lgs. 18/08/00 n.267)

riqualificazione della viabilità dell'omonimo rione.

M) Coordinamento delle attività di progettazione e di realizzazione delle stazioni di pertinenza Metrocampania Nordest: Piscinola/Scampia, Miano, Regina Margherita, Secondigliano, Di Vittorio: il competente Servizio ha partecipato al Comitato di committenza istituito dalla Regione Campania per la realizzazione della opere infrastrutturali della tratta Piscinola-Capodichino, le cui attività sono state sospese. In seguito il Servizio non ha svolto ulteriori attività.

Progetto del sistema dei trasporti metropolitano: le strade

A) Coordinamento della progettazione dell'asse stradale denominato l'Occidentale, di collegamento tra la Perimettrale di Scampia, a nord, e la Tangenziale e la Circumvallazione di Soccavo, in corrispondenza dello svincolo del Vomero, a sud-ovest, anche attraverso la verifica dell'applicazione della procedura progettuale basata sulla valutazione ambientale e paesaggistica definita dal Consiglio comunale nell'ambito del Piano della rete stradale primaria. La società Tangenziale di Napoli spa ha manifestato l'intenzione di realizzare l'asse viario di collegamento tra la Perimettrale di Scampia e la Tangenziale, denominato *l'Occidentale*, e di inserirlo nel piano degli investimenti. Lo studio di fattibilità dell'*Occidentale*, redatto dalla società *Tangenziale di Napoli spa*, è stato trasmesso al Comune di Napoli nell'ottobre 2007, al fine di consentire le valutazioni in merito all'opera e alle soluzioni tecniche individuate. Il suddetto studio di fattibilità - che individua un nuovo tracciato dell'*Occidentale*, prevedendo una riduzione della originaria lunghezza di 5,5 chilometri a circa 5 chilometri - il 4 dicembre 2007 è stato esaminato, con esito favorevole, dalla Commissione *Mobilità* del Consiglio comunale. Il 15 febbraio 2008, la Giunta comunale, con delibera n. 374, ha confermato la necessità di realizzare l'asse viario denominato *l'Occidentale*, già previsto negli atti di pianificazione e programmazione dei trasporti approvati, e ha preso atto della intenzione della società *Tangenziale di Napoli spa* di inserire tale opera nel nuovo piano finanziario degli investimenti. Successivamente il Servizio non ha svolto ulteriori attività.

B) Coordinamento per le attività di programmazione, progettazione e realizzazione dei sottopassi di via Aulisio-via Brin, via De Roberto-via Miraglia, via Gianturco-via Imparato e via Ferraris per sottopassare il binario merci Porto-scalo Traccia e del collegamento viario via Brin-via Taddeo da Sessa. Gli interventi relativi alla realizzazione dei sottopassi tra via Brin e via Aulisio, tra via De Roberto e via Miraglia e tra via Brin e via da Sessa sono inclusi nel Grande progetto *Riqualificazione urbana area portuale Napoli est*. In particolare, nell'ambito della convenzione sottoscritta con il Comune di Napoli il 28 dicembre 2012 per l'attuazione dell'intervento di re-industrializzazione dell'ex stabilimento *Icmi* sito in via Imparato, la società *Fintecna immobiliare* ha predisposto il progetto preliminare del sottopasso tra via De Roberto e via Miraglia, approvato dalla Giunta comunale con delibera n. 782 del 30 ottobre 2010. Contemporaneamente, si stanno redigendo i progetti degli altri sottopassi. Riguardo ai sottopassi non inclusi nel Grande progetto, si stanno valutando soluzioni alternative in funzione dell'andamento del binario *Traccia*.

C) Studio e progettazione per l'intervento di raccordo del sistema autostradale e ferroviario con il porto nell'ambito del protocollo di intesa tra il Ministero delle Infrastrutture, Regione Campania, Comune di Napoli, Autorità portuale, Ferrovie dello Stato spa. Il protocollo d'intesa citato non è stato sottoscritto.

Piano urbano parcheggi

Il Servizio *Sistema delle infrastrutture di trasporto, delle opere pubbliche a rete e dei parcheggi* ha avviato le procedure per l'aggiornamento del *Programma urbano parcheggi*. Per quanto attiene le attività di realizzazione di parcheggi pertinenziali interrati eseguiti da parte dei privati su aree

RENDICONTO DI GESTIONE 2013

Relazione illustrativa sull'efficacia dell'azione condotta sulla base dei risultati conseguiti in rapporto ai programmi e costi sostenuti (art.151 co.6 D.Lgs. 18/08/00 n.267)

pubbliche concesse in diritto di superficie, allo stato risultano conclusi n. 2 interventi (via Paisiello e via Da Salerno), sono in fase di ultimazione n. 2 interventi (via De Ruggiero e piazza Muzii), mentre risulta in corso di realizzazione n. 1 intervento (piazza Leonardo). Inoltre, per quanto attiene le attività di realizzazione di parcheggi privati in sottosuolo privato - istanze attivate dal Commissariato ex OPCM n. 3566/2007 e trasferite al regime ordinario - sono in via di definizione n. 2 interventi (via Tasso e via Caccavello), mentre risultano in corso di realizzazione n. 2 interventi (via Servio Tullio e via Sgambati). Gli altri interventi attivati dal Commissariato ex OPCM n. 3566/2007 e trasferiti al regime ordinario sono in corso di istruttoria.

La gestione, adeguamento e manutenzione delle infrastrutture stradali primarie (grandi assi viari)

Nel corso del 2013 sono ripresi gli interventi di prima fase di messa in sicurezza già finanziati con POR FESR 2007/2013 – Asse IV – Obiettivo operativo 4.7 Sicurezza stradale – finanziamento complessivo ME 12,3, che a tutto il 2013 risultano completati i lavori di

- via Manzoni (tratto via del Marzano – via Orazio).

Non risultavano, invece, ancora completati per problematiche varie insorte nel corso dei lavori (ritardo e/o blocco nella erogazione delle risorse da parte della Regione):

- via Provinciale S.M. A Cubito e via E. Scaglione (fino a via Luigi Compagnone) e via Provinciale Montagna Spaccata (tratto da via vicinale Pietrarsa al confine del Comune di Napoli)
- via Cavalleggeri D'Aosta e via Diocleziano – la ripresa lavori è prevista per il 7 aprile 2014;
- via Leopardi; viale Kennedy e viale Giochi del Mediterraneo (tratto via A. Beccadelli – via Nuova Agnano) la ripresa lavori è prevista per il 7 aprile 2014.

Sono ancora sospesi gli interventi di:

- via Posillipo, per variante in corso
- via Ponti Rossi e via Don Bosco (tratto piazza Carlo III – ponte Tangenziale), per rescissione contrattuale.

Sono in corso i lavori di :

- via Calata Capodichino.

E' ultimato l'intervento di manutenzione straordinaria finanziato con mutuo Cassa DD.PP. per:

- via Arenaccia (tratto tra via Gussone e piazza Ottocalli).

Sono in corso gli interventi di manutenzione straordinaria finanziati con mutui Cassa DD.PP. per: progetti già definiti ed appaltati,

- via Camillo Guerra (tratto tra piazzetta dei Guantai e strada comunale Casa Putana) –
- via comunale Orsolona ai Guantai – 1° stralcio

sono stati completati gli interventi:

- bretella di Agnano
- ponte via Cilea
- e deve essere affidato alla 2^ impresa classificata l'intervento via Camaldolilli

Si dovranno, inoltre eseguire i lavori di manutenzione ordinaria finanziati con risorse proprie del

RENDICONTO DI GESTIONE 2013

Relazione illustrativa sull'efficacia dell'azione condotta sulla base dei risultati conseguiti in rapporto ai programmi e costi sostenuti (art.151 co.6 D.Lgs. 18/08/00 n.267)

Bilancio Comunale e riguardanti strade non ricomprese nei Grandi Progetti finanziati con le risorse comunitarie:

- proseguimento lavori appaltati nel corso del 2012, con il completamento di: capo strada via Nuova S. Rocco, via Terracina (intersezione viale Marconi – via Beccadelli), tratto piazzale Tecchio che costituisce svincolo di via Terracina, via del Parco Margherita, discesa Coroglio (lavori temporaneamente sospesi dall'impresa per ritardato pagamento)
- tratti dissestati di via Emilio Scaglione, via Nuova del Campo, via Michelangelo Schipa, via Cassiodoro, via dell'Epomeo, via Saverio Altamura, via S.Maria della Libera (già affidati e di prossima consegna)
- intervento straordinario di manutenzione ordinaria per alcune strade primarie suddiviso in tre lotti (area Centro Orientale, area Centro Nord e area Centro Occidentale, già appaltati e di prossima consegna), per assicurare le condizioni minime di sicurezza
- lavori di messa in sicurezza dei ponti di: via Posillipo (discesa Lido Rocce Verdi), via P.Castellino, via Conte della Cerra, già appaltati e di prossima consegna

Sono stati eseguiti i lavori di somma urgenza e/o di urgenza per:

- parapetto di via Posillipo (alt. Villa Mazziotti)
- muro parapetto di via Manzoni (alt. Villa del Sole)
- via Giustiniano (alt. rotonda Soccavo)
- Ponte della Sanità
- Lavori urgenti in via Morelli alt. civ.87 uscita galleria Vittoria – manutenzione straordinaria cunicolo sottoservizi.

Dovrà essere aggiudicato l'appalto per la manutenzione ordinaria programmata e biennale per la tenuta in esercizio per le strade denominate "GRANDI ASSI" di pertinenza del Comune di Napoli, con risorse proprie del Bilancio Comunale, su progetto già deliberato a fine 2012: bretella di Agnano, sottopasso via Claudio, perimetrale di Soccavo, via Pigna – Pianura, asse Corso Malta – Centro Direzionale; SS ex 162 dal km 2+230 al km 2+358 direzione Pomigliano; SS ex 162 dal km 3+358 al km 2+230 direzione Centro Direzionale; perimetrale di Scampia direzione Napoli; perimetrale di Scampia direzione Circonvallazione Esterna.

E' stato ultimato il progetto del 1° lotto del "Grande Progetto POR FESR 2007/2013 "Polo Fieristico", incardinato nell'Ufficio del Capo di Gabinetto: che ricomprende le strade di via Beccadelli, via Terracina, viale Giochi del Mediterraneo (parziale)

E' in corso la gara d'appalto per il 1° lotto del Grande Progetto Napoli Est POR FESR 2007/2013, incardinato nel Servizio Programmazione e Progettazione Infrastrutture di Trasporto, che ricomprende le strade di via G.Ferraris (tratto via Brin-via Gianturco), via delle Brecce, via Gianturco, via Nuova delle Brecce (ultimo tratto confluyente su via Argine).

Il tavolo di concertazione aperto con la Sovrintendenza ha portato ad una prima individuazione dei criteri da seguire per la sostituzione delle di pavimentazione in pietra con conglomerato bituminoso, al fine di minimizzare costi e tempi della manutenzione.

Sono in pieno svolgimento le attività tese ad ottenere la implementazione delle categorie di intervento di Pronto Intervento Stradale della Napoli Servizi.

Si dovrà dar corso alle attività per la definizione di un nuovo regolamento per le autorizzazioni agli interventi su sede stradale comunale da parte degli Enti Gestori di Pubblici Servizi e comunque di altri soggetti terzi: (v. ENEL, NapoletanaGas, Telecom, ABC etc.)

RENDICONTO DI GESTIONE 2013

Relazione illustrativa sull'efficacia dell'azione condotta sulla base dei risultati conseguiti in rapporto ai programmi e costi sostenuti (art.151 co.6 D.Lgs. 18/08/00 n.267)

Sono stati affidati i lavori di completamento di: via Manzoni tratto compreso tra la confluenza con via Orazio - incrocio con via M. da Caravaggio.

Sono stati affidati mediante cottimo fiduciario gli interventi provvisori indispensabili ed urgenti e non più rinviabili di messa in sicurezza dei ponti di:

- Via Pietro Castellino;
- Via Conte della Cerra;
- Via Posillipo alt. civ. 68;

Sono stati affidati i lavori di cui alla perizia di assestamento riguardante gli ulteriori lavori al Ponte di via Cilea.

Sono stati approvati e finanziati per complessivi 5 M.ln di euro con il PEG 2013 i:

- Progetto definitivo di via Nuova del Campo;
- Progetto dei lavori di manutenzione straordinaria e messa in sicurezza di alcuni muri di sostegno e/o contenimento del solido stradale di:
 - Via Petrarca;
 - Corso Vittorio Emanuele;
 - Via Trinità delle Monache;
 - Via Matteo Renato Imbriani;
- Progetto dei lavori di manutenzione straordinaria e messa in sicurezza di alcuni tratti della pavimentazione di:
 - Via Chiaia;
 - Marciapiedi di via Toledo.

Illuminazione pubblica, ventilazione gallerie orologi storici

Ultimata la fase di programmazione e sostituzione delle lampade ad incandescenza.

Gli impianti ad incandescenza sono stati riqualificati con l'impiego di nuovi corpi illuminanti e lampade che utilizzano ioduri metallici; risultano riqualificati 1500 punti luce;

Iniziata la fase di riqualificazione degli impianti che utilizzano lampade ai vapori di mercurio. Sono stati riqualificati n° 675 punti luce

Sostituzione programmata di pali vetusti:- nel 2013 sono stati sostituiti complessivamente n° 1075 pali di acciaio che fungono da sostegno dei corpi illuminanti;

Data Base georeferenziato :- completata la fase di aggiornamento del censimento dei punti luce. E' stato effettuato il rilievo, su tutto il territorio comunale, dell'ubicazione dei punti luce e della tipologia dei sostegni e dei corpi illuminanti installati;

Piano dell'illuminazione comunale :- Il Gestore Ati Citelum è incaricato della redazione del Piano. Allo stato sono state definite le linee di indirizzo per la pianificazione territoriale ed è in corso lo studio delle diverse modalità di installazione dei corpi illuminanti in funzione della destinazione d'uso;

Palazzo della Luce :- con numerose note e relativi solleciti è stata indicata all'Amministrazione Comunale la sede prescelta che presenta caratteristiche dimensionali compatibili con le esigenze del

RENDICONTO DI GESTIONE 2013

Relazione illustrativa sull'efficacia dell'azione condotta sulla base dei risultati conseguiti in rapporto ai programmi e costi sostenuti (art.151 co.6 D.Lgs. 18/08/00 n.267)

Servizio.

Trattasi di una ex scuola comunale abbandonata ubicata all'incrocio di Via Janfolla con Via Dietro la Vigna (Quartiere Miano).

Si è in attesa dell'atto di assegnazione dell'edificio che deve essere emanato dall'Assessorato al Patrimonio



RENDICONTO DI GESTIONE 2013

Relazione illustrativa sull'efficacia dell'azione condotta sulla base dei risultati conseguiti in rapporto ai programmi e costi sostenuti (art.151 co.6 D.Lgs. 18/08/00 n.267)

Programma n°	1100	PROMOZIONE E SVILUPPO DELLE ATTIVITA' CULTURALI E DEL TEMPO LIBERO
--------------	------	--

L'Amministrazione ha operato nel 2013 con la consapevolezza che lo sviluppo della città si fonda sulla stretta connessione tra cultura e turismo, tra protagonismo territoriale e valorizzazione delle risorse artistiche e dei beni culturali che rendono Napoli un luogo unico al mondo.

A tal fine si è sviluppata una forte e partecipata interazione con gli interlocutori del comparto cultura e turismo: singoli operatori, agenzie, artisti, imprese, associazioni.

Sono stati intrapresi nuovi processi di comunicazione e visibilità, per rendere l'Ente un centro propulsivo e di scambio di informazioni. Si è affermata, in questo modo, un'idea di "cultura diffusa", capace di promuovere le diverse vocazioni del territorio cittadino, attraverso una reale apertura degli spazi urbani e la connessioni tra "luoghi" e soggettività sociale con il fondamentale apporto delle municipalità.

La programmazione culturale non è stata percepita come "serie di eventi", ma come sistema integrato di servizi culturali e di fruizione dei beni culturali, con una pianificazione delle azioni a medio e lungo termine. Infine, sono stati valorizzati e coinvolti i giovani e i giovanissimi, attivando un sistema di connessioni con il mondo della scuola e dell'università. Si riportano, di seguito, sulla scorta delle descrizioni dei singoli dirigenti competenti, le attività inerenti gli obiettivi di cui alla R.P.P.

1. Programmazione Culturale e Spazi per la Cultura

Al fine di costruire spazi culturali e processi di riappropriazione sociale capaci di investire tutta la città, dal centro alle periferie, sono state messe a sistema le risorse interne ed esterne creando un'agenda culturale della città che ha dato visibilità al complesso delle iniziative realizzate a Napoli.

A tal fine per favorire la messa a sistema delle risorse interne ed esterne è stata utile la creazione di un'agenda culturale della città, narrante le proposte che ha dato visibilità al complesso delle iniziative che si sono realizzate a Napoli, soprattutto attraverso macrocontenitori:

- PAN
- Casina Pompeiana- villa Comunale

Presso il Palazzo delle Arti di Napoli nel 2013 si sono tenute importanti e significative iniziative culturali, laboratori, conferenze, seminari, incontri e mostre ispirate alla contemporaneità e trasversalità delle arti, per un totale di circa n. 30 iniziative al mese con una media di circa n. 6.000 atti di fruizione mensili. I dati sull'affluenza sono stimati in base alla osservazione diretta del personale comunale nonché sulla base dei report forniti dai soggetti organizzatori. Il numero relativo all'affluenza non indica i visitatori della struttura, ma gli atti di fruizione delle iniziative in essa ospitate.

La Casina Pompeiana ha ospitato concerti e percorsi tematici sulla canzone classica napoletana in occasione dell'Edizione Maggio dei Monumenti, dell'Estate a Napoli e del Natale a Napoli. La struttura è stata anche utilizzata per l'evento inaugurale dell'America's Cup.

Inoltre, è stata espletata la realizzazione della XIX Edizione del "Maggio dei Monumenti", iniziativa simbolo dell'Amministrazione che, caratterizzandosi per la gratuità degli eventi spettacolari e culturali offerti, costituisce probabilmente il momento di maggiore penetrazione del tessuto urbano e di maggiore coinvolgimento sociale.

RENDICONTO DI GESTIONE 2013

Relazione illustrativa sull'efficacia dell'azione condotta sulla base dei risultati conseguiti in rapporto ai programmi e costi sostenuti (art.151 co.6 D.Lgs. 18/08/00 n.267)

E' stata realizzata la manifestazione "Natale a Napoli 2013", che ha proposto visite guidate nei luoghi del Natale e concerti di musica classica presso la Casina Pompeiana ed altri siti monumentali.

Infine, su approvazione dell'Amministrazione, si è provveduto a predisporre gli atti amministrativi relativi ai trasferimenti economici di € 40.000,00 alla Fondazione Eduardo De Filippo e di € 200.000,00 alla Fondazione Premio Napoli quali contributi annuali e, su specifici indirizzi dell'Assessorato competente, ha anche provveduto ad erogare all'Associazione Teatro Stabile della Città di Napoli una somma di € 500.000,00 per la ricapitalizzazione del fondo in dotazione nonché un trasferimento annuale pari a € 700.000,00, l'importo complessivo delle somme erogate nel 2013 ammonta perciò a € 1.440.000,00.

2. Patrimonio Artistico e Beni Culturali

Si è rilanciata l'immagine di Napoli quale città d'arte attraverso la creazione di nuovi itinerari turistici nei luoghi d'arte e la valorizzazione del patrimonio artistico e culturale, inteso quale fonte di ricchezza e sviluppo. In particolare si è provveduto a promuovere il patrimonio artistico e monumentale attraverso gli interventi di seguito elencati, orientati alla promozione e sviluppo delle attività culturali, turistiche e del tempo libero.

Complesso Monumentale di Castel Nuovo e Museo Civico

Nell'ambito degli interventi di recupero e valorizzazione del complesso monumentale di Castel Nuovo sono state attivate le procedure per il finanziamento POR Campania - FESR (2007/2013) del progetto "Napoli risuona dentro e fuori il Castello". Ritenuto ammissibile al finanziamento con Decreto Dirigenziale n. 63 del 06/08/2013 e n. 67 del 12/08/2013 è stato redatto e trasmesso alla Regione Campania il progetto esecutivo.

Sono state attivate tutte le procedure per bandire la gara d'appalto per la realizzazione del catalogo aggiornato del "Museo Civico Castel Nuovo".

E' stato approntato l'atto deliberativo di autorizzazione all'Assessore alla Cultura per la sottoscrizione del Protocollo d'Intesa tra il Comune di Napoli e il Distretto ad Alta Tecnologia per i Beni Culturali (DATABENC) allo scopo di promuovere e mantenere relazioni scientifiche nell'ambito delle attività del Distretto DATABENC finalizzate alla definizione di un modello di recupero, promozione e valorizzazione del patrimonio storico artistico di proprietà del Comune di Napoli. Detto protocollo d'intesa prevede, tra l'altro, come prima azione dimostrativa il recupero e la valorizzazione delle sculture facenti parte delle donazioni Renda-Jerace mediante l'applicazione delle nuove tecnologie al patrimonio culturale con particolare riferimento alla definizione di modelli di "Musei Intelligenti" (OPS)

Si è garantita la più ampia fruizione della struttura monumentale di Castel Nuovo con l'apertura dal lunedì al sabato dalle 9.00 alle 19.00 e in alcuni periodi dell'anno anche attraverso aperture straordinarie nelle giornate festive. Inoltre, il cortile monumentale è stato impegnato per attività di spettacolo per tutto il periodo estivo (19 luglio-30 settembre 2013)

Museo Aperto (Le vie dell'Arte)

Nel corso del 2013 è stata garantita la fruizione delle strutture museali del Museo Aperto (n. 33) con l'apertura e la sorveglianza dalle 9.00 alle 19.00, per alcune, e dalle 9.00 alle 14.00 per altre.

Sono state consolidate le attività didattiche con le scuole cittadine per diffondere la conoscenza e quindi la valorizzazione del patrimonio artistico del centro storico della città. L'ufficio didattico del Museo Aperto ha predisposto un progetto dal titolo "L'apertura virtuale delle porte della città di Napoli" che ha visto la partecipazione di 45 scuole per 5.518 alunni e fatto registrare 140 incontri frontali.

Sono state attivate le procedure per l'approvazione del protocollo d'intesa con la Curia Arcivescovile di

RENDICONTO DI GESTIONE 2013

Relazione illustrativa sull'efficacia dell'azione condotta sulla base dei risultati conseguiti in rapporto ai programmi e costi sostenuti (art.151 co.6 D.Lgs. 18/08/00 n.267)

Napoli, teso all'ulteriore pubblicizzazione e valorizzazione delle strutture ecclesiastiche presenti nel Centro Storico.

Complesso Monumentale "Ex refettorio di S. Domenico Maggiore"

E' stato regolarmente aperto al pubblico il Complesso di S. Domenico Maggiore a seguito della consegna del competente Servizio Demanio, Patrimonio e Politiche per la casa.

Sono state organizzate varie iniziative culturali e da ultimo l'Amministrazione Comunale ha promosso la mostra "Impossibile" (Delibera n. 895 del 28/11/2013).

Il sostegno al Museo Civico Gaetano Filangieri è stato assicurato in coerenza con gli stanziamenti previsti dall'Amministrazione Comunale (Delibera n. 972 del 19/12/2013- Determinazione n. 4 del 23/12/2013, registrata all'indice generale in data 31/12/2013 al n. 2284- €. 100.000,00).

Sale espositive e Mostre temporanee

Al fine di promuovere le varie forme di espressione artistica di artisti locali, nazionali e internazionali sono state ospitate numerose esposizioni temporanee presso la Sala Carlo V e nelle Antisale dei Baroni e presso la Chiesa di San Severo al Pendino, con apertura al pubblico dal lunedì al sabato dalle ore 9,00 alle ore 19,00, nonché in giorni festivi e/o in orari serali durante particolari periodi dell'anno (*Maggio dei Monumenti, Estate a Napoli*). Nell'anno 2013 sono state realizzate n. 31 rassegne espositive. Presso la Sala Carlo V e le Antisale dei Baroni:

	DAL	AL	TITOLO	SPAZIO
1	03/12/2012	08/01/2013	Antologica di Vittorio Miranda	Carlo V
2	09/01/2013	31/01/2013	Personale di Ugo De Cesare ed Enrico Moleti	Carlo V
3	04/02/2013	28/02/2013	Andrea Cefaly (1901-1986). Da Napoli all'Europa.	Carlo V
4	06/03/2012	02/04/2013	Antologica di Rosario, Elio e Luigi Mazzella.	Carlo V
5	09/04/2013	29/04/2013	Napoli prima e dopo:foto in 3 D	Carlo V
6	4/5/2013	31/05/2013	Personale di Salvatore Vitolo	Carlo V
7	04/06/2013	26/06/2013	Personale Gianni Rossi	Carlo V
8	26/06/2013	28/06/2013	"Piccoli artisti in mostra" Opere di bambini in età pre-scolare.	Antisale dei Baroni
9	04/07/2013	27/08/2013	"Sulle Sponde del Mediterraneo" collettiva di arte contemporanea di artisti a livello internazionale	Carlo V
10	05/09/2013	27/09/2013	"Abissi di speranza" Tele di ClaudioCarrieri	Carlo V
11	28/09/2013	15/10/2013	"La scena degli eroi" Mostra fotografica sul settantesimo anniversario delle Quattro Giornate di Napoli.	Carlo V
12	04/10/2013	29/10/2013	"Punti di Rottura" personale di arte informale di Alex Caminiti.	Carlo V
13	08/11/2013	21/11/2013	"Pagine inedite indipendenti" dipinti di Mario Sangiovanni	Carlo V
14	26/11/2013	31/12/2013	Il segno nel tempo(1993-2013) dipinti di Salvatore Ciurro	Carlo V

Presso la chiesa di San Severo :

RENDICONTO DI GESTIONE 2013

Relazione illustrativa sull'efficacia dell'azione condotta sulla base dei risultati conseguiti in rapporto ai programmi e costi sostenuti (art.151 co.6 D.Lgs. 18/08/00 n.267)

1	01/01/2013	14/01/2013	XXVII edizione Mostra d'Arte Presepiale
3	11/02/2013	18/02/2013	Mostra foto e premiazione opera vincitrice "Associazione rene cistico"
4	19/02/2013	09/03/2013	Mostra spettacolo "ex-voto" di Maurizio de Giovanni
5	11/03/2013	30/03/2013	Personale Sara Montenera
6	02/04/2013	15/04/2013	"Salvatore Loffredo e l' astrattattismo"
7	16/04/2013	30/04/2013	Personale di Luca Falace
8	02/05/2013	23/05/2013	I Tarocchi di Susanne Viale
9	24/05/2013	15/06/2013	Parteneapolis foto
10	17/06/2013	03/07/2013	"L'arte in vetrina" Collettiva di arte contemporanea.
11	04/07/2013	29/07/2013	"Il neoverismo sociale. Napoli e Totò" dipinti di Antonio Morgese
12	04/09/2013	25/09/2013	Collettiva "Meraviglie della Sicilia"
13	26-27-28-30 settembre	01/10/2013	Mostra per le quattro giornate
14	02/10/2013	19/10/2013	Personale di Guido Moggio
15	21/10/2013	09/11/2013	Collettiva di arte contemporanea "Resistenze"
16	11/11/2013	27/11/2013	"Close-up" fotografie di Gaetano Massa
17	28/11/2013	31/12/2013	XXVIII edizione Mostra d'Arte Presepiale

Per la messa in sicurezza del Succorpo e dell'Ipogeo della SS. Annunziata, destinati ad eventi ed esposizioni temporanee, gli uffici tecnici competenti hanno avviato lavori di ripristino di alcuni ambienti di pertinenza comunale (Il Salone delle Colonne). Tutto il complesso è interessato al Progetto Centro Storico UNESCO).

Intesa con gli stakeholders istituzionali

Partecipazione a manifestazioni organizzate da Soprintendenze, Enti e Istituzioni Culturali ("*Giornate Europee del Patrimonio*").

Strumenti di verifica della qualità.

Per migliorare e potenziare la fruibilità del Museo Civico in Castel Nuovo sono stati somministrati specifici questionari per la rilevazione della "soddisfazione dell'utenza" con risultati che dimostrano un gradimento pari al 94%

Formazione

Nel corso del 2013 sono stati attuati percorsi formativi per tirocinanti e stagisti delle Università convenzionate con l'Amministrazione Comunale.

3. Archivi Storici e Biblioteche Comunali

Sono stati perseguiti gli obiettivi relativi alla sistemazione e catalogazione del patrimonio documentale in particolare la Serie Risanamento:

- documentazione relativa all'attività amministrativa prodotta dalla municipalità tra il 1387 e 1860;
- fondo cartografie e disegni XVIII e XIX secolo;
- atti relativi alle attività di assistenza e beneficenza svolti dagli enti confluiti nei Collegi Riuniti Principe di Napoli e dallo Stabilimento di Santa Maria Vertecoeli.

Inoltre si è fornita assistenza consulenziale agli utenti curando, particolarmente, attraverso corsi e percorsi di informazione, la conoscenza delle fonti archivistiche da parte degli studenti.

Particolare attenzione è stata posta al recupero degli spazi dedicati alla conservazione del patrimonio archivistico relativamente all'idoneità e fruibilità: sono in corso lavori di ristrutturazione e recupero del

RENDICONTO DI GESTIONE 2013

Relazione illustrativa sull'efficacia dell'azione condotta sulla base dei risultati conseguiti in rapporto ai programmi e costi sostenuti (art.151 co.6 D.Lgs. 18/08/00 n.267)

Salone delle Colonne presso la Real Casa dell'Annunziata, il Complesso di San Lorenzo Maggiore, inserito nel programma di intervento relativo al Centro Storico UNESCO, Chiesa della Purificazione e dei SS. Gioacchino e Anna Pontenuovo per la realizzazione del progetto "Un'Agorà per l'osservazione multimediale....".

Contemporaneamente sono state messe in atto tutte le procedure per l'individuazione delle sedi per il deposito dei documenti archivistici nelle more dell'effettuazione dei lavori di recupero. Tutte le attività sono state svolte in stretta collaborazione con la competente Soprintendenza Archivistica.

Si è provveduto a svolgere attività di consulenza e monitoraggio per le attività di catalogazione del patrimonio librario delle biblioteche comunali, in particolare a seguito dell'acquisizione di nuovi fondi librari e/o l'apertura al pubblico di nuove sedi. Aggiornamento costante del patrimonio librario pubblicato on-line sul sito istituzionale. Attività di promozione e diffusione del libro e della lettura e iniziative culturali nell'ambito delle strutture bibliotecarie in collaborazione con le Municipalità interessate e le Associazioni Culturali.

Si è provveduto, inoltre, a predisporre gli atti amministrativi per la realizzazione del progetto "Biblioteche abitate" per rendere vive e frequentate le biblioteche ricorrendo al partenariato con enti pubblici e privati.

Si è, altresì, proposto il progetto "Biblioteca per bambini nel Centro Storico" al fine di offrire spazi adeguati per lo studio e, più in generale, la formazione dei più piccoli per coltivare l'amore per il libro e la lettura.

4. Turismo

Senza alcun dubbio Napoli è diventata negli ultimi anni una meta privilegiata per tanti turisti italiani e stranieri, che amano trascorrere le proprie vacanze nelle grandi città d'arte. Il turismo, con il suo indotto, è ormai divenuta una voce fondamentale per l'economia cittadina. La cultura dell'accoglienza ne costituisce ovviamente l'elemento trainante. Infatti, il turista che sceglie Napoli come destinazione delle proprie vacanze deve essere adeguatamente accolto ed informato su tutto ciò che è indispensabile sapere per vivere e conoscere la città.

Sono, quindi, state adottate apposite politiche volte a promuovere il territorio inteso come un vero e proprio capitale sul quale investire al fine di attrarre flussi turistici in grado di rigenerare economie di sviluppo.

In riferimento agli eventi di rilevanza turistico-culturale si è curata la realizzazione delle seguenti manifestazioni:

- la XIX Edizione delle manifestazione "Maggio dei Monumenti" avente per tema "Attraverso Napoli Chiostri, Cortili e Sagrati" e svoltasi dal 4 maggio al 2 giugno 2013;

- la rassegna di eventi turistico-culturali "Estate a Napoli 2013", tenutasi dal 31 luglio al 21 settembre 2013. L'Amministrazione ha sostenuto i costi per le attività di supporto alle iniziative rientranti nella rassegna (service e palchi nei luoghi prescelti: Maschio Angioino, Pietrarsa, Via Duomo, Piedigrotta; realizzazione grafica e stampa materiale di comunicazione). Nell'ambito dell'"Estate a Napoli" si è svolta la "Piedigrotta 2013" con la realizzazione di fuochi pirotecnici;

- il "Capodanno a Napoli 2013", con la realizzazione dello spettacolo pirotecnico sulle terrazze di Castel dell'Ovo e della discoteca sul lungomare da Via Caracciolo a Via Partenope.

Nel corso del 2013 è stato firmato un Protocollo d'Intesa tra il Comune di Napoli e l'Accademia

RENDICONTO DI GESTIONE 2013

Relazione illustrativa sull'efficacia dell'azione condotta sulla base dei risultati conseguiti in rapporto ai programmi e costi sostenuti (art.151 co.6 D.Lgs. 18/08/00 n.267)

delle Belle Arti che ha previsto, tra l'altro, la collaborazione da parte degli studenti dell'Accademia a numerose attività nell'ambito del "Maggio dei Monumenti", con allestimenti scenografici, laboratori di didattica e spot cinematografici.

Con riferimento alla programmazione degli eventi di rilevanza turistica e culturale, fondamentale perché gli operatori organizzino la promozione ed i pacchetti turistici, è stato pubblicato un avviso a presentare le candidature per la realizzazione di iniziative nell'ambito delle manifestazioni del Maggio dei Monumenti 2013 e dell'Estate 2013.

E' stata inoltre affidata alla Vidion s.r.l. la campagna di videocomunicazione a livello nazionale all'interno del network Centostazioni, in 113 stazioni italiane, con uno spot con Peppino di Capri, per l'Estate 2013. A fine anno è stata affidata sempre alla Vidion s.r.l. la campagna di videocomunicazione per i tre eventi del 2014 (Maggio, Estate e Natale).

Si è coordinato la rete degli infopoint di Napoli, garantendo costantemente la diffusione del materiale turistico e le informazioni in tutti i punti aderenti alla rete.

Nel 2013 il Servizio competente ha partecipato alle Fiere del Turismo di Rimini, Napoli, Paestum (Fiera del Turismo Archeologico).

L'attività di ricerca di ulteriori fonti di finanziamento rispetto al bilancio proprio dell'Ente-Fund raising è rivolta principalmente verso la Regione Campania, Ente gestore del POR Campania 2007-2013.

Nel 2013 si è curato il Progetto "Imago Mundi", approvato con deliberazione di Giunta e presentato alla Regione Campania ai fini dell'ammissione a finanziamento a valere sui fondi PO FESR Campania 2007/2013 Ob. Op. 1.12. per un importo di Euro 300.000.

Il Servizio ha curato inoltre il Progetto "Acerra-Napoli, da castello in castello" in ordine al quale è stato sottoscritto un Protocollo d'intesa tra il Comune di Napoli ed il Comune di Acerra ai fini della presentazione dello stesso alla Regione Campania per l'ammissione a finanziamento sempre a valere sui fondi PO FESR Ob. Op. 1.12.

Fonte di finanziamento ulteriore rispetto al bilancio dell'Amministrazione Comunale è stata nel 2013 per la prima volta la tassa di soggiorno destinata al miglioramento della sicurezza per i turisti.

Numerose sono state le iniziative connesse ai proventi derivanti dalla tassa di soggiorno 2013 finalizzate al miglioramento dei servizi turistici offerti (acquisto palco, acquisto service audio-luci, spettacolo turistico, pulizia servizi igienici, infopoint, portale del turismo, Volontari della protezione civile).

A seguito della pubblicazione del bando 2012/2014 per la ricerca di sponsor per iniziative di rilievo turistico-culturale che si terranno in città fino al mese di dicembre 2014, al fine di fornire ai visitatori ed ai turisti presenti sul territorio cittadino una capillare diffusione delle iniziative in essere, sono state approvate:

- l'offerta tecnica formulata dalla Cariparma s.p.a. per la sponsorizzazione del Maggio dei Monumenti 2013 concernente la stampa di manifesti retroilluminati per un valore di Euro 7.260;
- l'offerta tecnica formulata dalla Federalberghi Napoli e dall'Unione Industriali di Napoli per la stampa di 50.000 copie della guida turistica per il Maggio dei Monumenti 2013 per un valore di Euro 12.000.

Gli sponsor hanno avuto diritto alla stampa del proprio marchio su tutte le pubblicazioni relative alle iniziative del Maggio dei Monumenti 2013.

RENDICONTO DI GESTIONE 2013

Relazione illustrativa sull'efficacia dell'azione condotta sulla base dei risultati conseguiti in rapporto ai programmi e costi sostenuti (art.151 co.6 D.Lgs. 18/08/00 n.267)

Con i proventi della tassa di soggiorno, ai fini della sicurezza, si è provveduto all'affidamento del Servizio alla Protezione Civile e all'impiego delle Associazioni di Volontariato di Protezione Civile per attività di assistenza e soccorso, nonché all'indirizzamento dei flussi turistici nella città per la durata di un anno.

Per quanto riguarda la messa in sicurezza degli infissi e dell'impianto elettrico del Servizio sito al Maschio Angioino, sono stati effettuati i sopralluoghi richiesti.

L'attività di elaborazione e aggiornamento in tempo reale del calendario delle attività culturali e tempo libero (teatro, musica, visite guidate, incontri letterari, enogastronomia, sport), consultabile sul portale web del Comune di Napoli, è stata effettuata fino al mese di settembre.

Negli ultimi mesi del 2013 è stata avviata la procedura di gara per la realizzazione del Portale del Turismo, con la predisposizione di capitolato, bando e determina di indizione di gara.

Il Servizio ha avviato e curato la procedura per la creazione di un network delle Grandi Destinazioni Italiane per un Turismo Sostenibile, siglando un Protocollo d'Intesa con: Provincia di Rimini, Roma Capitale, Comuni di Milano, Firenze, Napoli, Venezia. Nel corso dell'anno sono state realizzate una serie di videoconferenze al fine di organizzare un incontro a Roma per la definizione dei vari step del progetto.

Nell'ambito del Turismo Sostenibile il Servizio ha inoltre collaborato, con un proprio documento, con il gruppo di coordinamento del P.G.T.U. (Piano Generale del Traffico Urbano) al fine di valorizzare gli storici percorsi delle scalinate e gradonate napoletane che, intrecciandosi con le altre zone pedonali della città, quali lungomare e centro storico, concorrono a promuovere, con un approccio sostenibile del turismo, i territori più pregiati della città. Tale documento è stato fatto proprio dal citato gruppo di coordinamento.

Nel 2013 si è provveduto inoltre alla organizzazione per l'affidamento dell'ospitalità, da effettuarsi nel corso del 2014, di 8 stagisti stranieri che dovranno dedicarsi alla traduzione nelle rispettive lingue di brochure sulla città e alla creazione di pagine social network.

V

Relazione illustrativa sull'efficacia dell'azione condotta sulla base dei risultati conseguiti in rapporto ai programmi e costi sostenuti (art.151 co.6 D.Lgs. 18/08/00 n.267)

Programma n°	1110	PROMOZIONE E SVILUPPO DELLE ATTIVITA' SPORTIVE
<p>La promozione dello sport ha assolto una rilevante funzione sociale e, al tempo stesso, un deterrente per le devianze giovanili della Città focalizzando l'attenzione su tutte le discipline sportive.</p> <p>Si è definito un programma operativo finalizzato alla programmazione delle politiche sportive con particolare riguardo al sostegno delle attività sportive rivolte a persone che vivono in condizioni di disagio fisico o sociale, alla promozione dell'utilizzo delle palestre scolastiche, alla promozione degli eventi sportivi anche di rilevanza nazionale e internazionale con conseguente riscontro turistico e sociale, alla valorizzazione del sistema degli impianti sportivi.</p> <p>1. Promozione Attività Sportive e Iniziative per lo Sport</p> <p>Si è focalizzata l'attenzione non solo sul calcio, ma anche su altre discipline sportive come nuoto, atletica, rugby, basket etc., realizzando un programma di attività basato su quattro leve strategiche:</p> <ul style="list-style-type: none"> - sostegno alle attività sportive per le diverse abilità e per chi vive condizioni di disagio fisico e sociale; - promozione degli eventi sportivi; - monitoraggio delle attività sportive in orario extra scolastico nelle palestre annessi alle scuole, coordinamento dei soggetti coinvolti (Associazioni Sportive e Dirigenti scolastici). <p>Tra le iniziative di particolare rilevanza sociale e mediatica, realizzate nel 2013, si segnala il Giro d'Italia, Telethon, "La scuola scende in Piazza" organizzata dal MIUR "Insieme nello Sport" e "Un cuore per amico" che hanno avuto grande partecipazione di atleti e spettatori.</p> <p>Inoltre, è stata offerto il supporto tecnico per la realizzazione di ulteriori iniziative sportive ospitate nella città di Napoli quali la Maratona di Internazionale Napoli, la Coppa Lysistrata, Raduno delle Vele d'epoca, le Colline di Napoli, la Giornata Nazionale dello Sport, la Maratona del Golfo Capri-Napoli e la Regata dei tre golfi.</p> <p>2. Gestione Grandi Impianti Sportivi</p> <p>Al fine di dare impulso alla promozione e allo sviluppo delle attività sportive nell'ambito della Città di Napoli, con particolare riguardo al coinvolgimento di persone appartenenti a categorie protette o che vivono condizioni di disagio fisico o sociale e agli anziani, nel corso del 2013 il suddetto Servizio si è attivato, in primo luogo, per ottenere la valorizzazione di tutti gli impianti sportivi ricadenti nel proprio sistema gestionale e favorire una maggiore e migliore fruibilità degli stessi.</p> <p>A tal riguardo, ed in riferimento alla legge Regionale n. 18 del 25/11/2013, è stata predisposta un'ipotesi di nuovo regolamento, sostitutivo di quello vigente, che riguarda l'affidamento a terzi degli impianti con servizi a domanda individuale allo scopo di ottimizzare l'utilizzo degli stessi.</p> <p>Per quanto attiene alla gestione degli impianti ex legge n. 219/81 il provvedimento deliberativo, per la concessione in gestione a soggetti terzi dei predetti impianti (piscine), è stato ritirato dal Sig. Assessore dopo le osservazioni formulate dalla competente Commissione Consiliare e nel frattempo è stato costituito, con Disposizione del Direttore Generale n. 48 del 2012, un "gruppo di lavoro" interdirezionale per attuare un'adeguata pianificazione ed ottimizzare la soluzione relativa alle molteplici problematiche</p>		

RENDICONTO DI GESTIONE 2013

Relazione illustrativa sull'efficacia dell'azione condotta sulla base dei risultati conseguiti in rapporto ai programmi e costi sostenuti (art.151 co.6 D.Lgs. 18/08/00 n.267)

emerse. Tra queste, l'esigenza relativa all'acquisizione di un piano economico-finanziario riguardante i vari impianti interessati, rispetto alla quale, era stata individuata la Società Napoli Servizi che successivamente si è rivelata non avere specifiche competenze in materia.

Nel frattempo, continua ad essere assicurato il prosieguo delle attività sportive in essere negli impianti di che trattasi, mantenendo la continuità della gestione CONI nei termini convenuti nell'ultima Convenzione stipulata nel 2005.

Altro punto importante del progetto, nell'ambito del programma 1110, allegato alla RPP 2013 è il sostegno dato alla promozione di eventi sportivi che rivestono particolare rilievo in campo sociale e che sono stati sostenuti da diversi soggetti che operano nel settore sportivo (CONI, FIDAL, FIN, UISP, ecc) o privati, nonché manifestazioni di rilievo sociale, in sinergia con altre istituzioni pubbliche (Municipalità, Circoli Didattici), CIP (Comitato Italiano Paralimpico) e manifestazioni varie promosse da associazioni sportive dilettantistiche e di volontariato.

Per quel che riguarda la concessione in comodato d'uso gratuito dell'Impianto "A. Collana" da parte della Regione Campania si è provveduto a sottoporre al Servizio Avvocatura, per il relativo parere, nuova ipotesi di accordo trasmessoci, parzialmente modificato, da parte dei competenti uffici della Regione Campania. Tali atti, parere dell'Avvocatura compreso, sono stati trasmessi alla Direzione Cultura Turismo e Sport.

Successivamente le indicazioni formulate nel parere pervenutoci dall'Avvocatura unitamente ad altre valutazioni di questo Servizio sono state inoltrate, al competente ufficio della Regione Campania, per condividere alcuni aspetti tecnici dell'articolato del Comodato precedentemente trasmessoci, dallo stesso, nel mese di ottobre/novembre 2013.

Infine, si è operato per l'ulteriore definizione del programma finalizzato al miglioramento dei luoghi di lavoro e delle attività in essi svolte sotto il profilo della sicurezza e della salute (dlgs n. 81/2008) nonché sotto il profilo di un complessivo benessere organizzativo.

RENDICONTO DI GESTIONE 2013

Relazione illustrativa sull'efficacia dell'azione condotta sulla base dei risultati conseguiti in rapporto ai programmi e costi sostenuti (art.151 co.6 D.Lgs. 18/08/00 n.267)

Programma n°	1220	POLITICHE PER LA DIFFUSIONE DELLA CULTURA E LA LEGALITÀ
<p>In attuazione dell'art. 48, co.3 lett. C, del D.Lgs. n. 159/2011 (Codice Antimafia), è stato continuamente aggiornato (gennaio, agosto e dicembre) sull'Albo Pretorio online del Comune di Napoli l'elenco dei beni confiscati, con l'indicazione dei dati riguardanti gli stessi (assegnatari, indirizzo, quadratura).</p> <p>E' stato rinnovato l'affidamento di 6 beni confiscati ad altrettanti Enti o Organismi del Terzo Settore, nonchè revocato l'affidamento dell'immobile di via Picasso in quanto l'Associazione "Il Cerriglio" ha rinunciato all'assegnazione.</p> <p>Per conto dell'Agenzia Nazionale per l'amministrazione e la destinazione dei beni sequestrati e confiscati alla criminalità organizzata (ANBSC) è stata svolta un'istruttoria volta a verificare lo stato di occupazione di alcuni cespiti confiscati (conformità alle vigenti norme urbanistiche, presenza di opere abusive, loro eventuale sanabilità, violazione dei vincoli idrogeologici, archeologici, paesaggistici o architettonici).</p> <p>E' stato approvato un avviso pubblico per l'affidamento a titolo gratuito di alcuni beni immobili confiscati alla criminalità organizzata e trasferiti al Patrimonio indisponibile del Comune di Napoli (Via Comunale Margherita n. 255; Via Gran Sasso n. 22; Salita U. Di Fazio n. 7/A; Vico Il S. Antonio Abate n. 2; Via Cagnazzi n. 73; Via Terracina n. 81, int. 9 e 10; Vico Pace n. 7/B; Via Dante Alighieri n. 12).</p> <p>Per 6 degli 8 immobili messi a bando sono pervenuti complessivamente n. 29 progetti di utilizzo: completata l'istruttoria delle domande, ora al vaglio del tavolo per l'assegnazione dei beni confiscati, si sta per procedere all'affidamento degli immobili.</p> <p>Relativamente ai seguenti immobili sono state coordinate le attività dei Servizi Tecnici per il superamento di criticità:</p> <ul style="list-style-type: none"> • vico Pace ai Tribunali: il bene ubicato in un contesto alquanto degradato è stato oggetto di diversi tentativi di intrusione; sono stati effettuati interventi per la sua messa in sicurezza. • Vico Caricatoio ai Cariatì: l'immobile è stato assegnato all'Associazione Coordinamento Giornalisti Precari della Campania, le cui attività sono continuamente ostacolate dalla moglie del preposto. A seguito di un incontro in Prefettura è stato richiesto all'Associazione l'inoltro di un cronoprogramma di iniziative e sono stati allertati le forze dell'ordine e la Polizia Locale. • Fondo Rustico località Martino o Sopra di Fuschi: il bene, di proprietà del Comune, è stato assegnato all'Associazione (R)esistenza, oggetto di minacce e di furto di attrezzature da lavoro. Per la gestione del fondo si sta procedendo alla costituzione della Società Consortile denominata "Consorzio del Buono" finalizzato alla gestione definitiva del fondo ed è stato chiesto all'Agenzia il cambio di destinazione d'uso da "Parco pubblico" ad "attività sociali, di sviluppo e produttive (coltivazione a frutteto, vigneto)". • Via O. Costa, 5: il bene, trasferito al patrimonio indisponibile del Comune, è stato affidato all'Associazione "Campania in Movimento Onlus" dal 30/05/2011 che non ne ha l'intera disponibilità, essendo stata una consistente porzione sottratta ed accorpata alla proprietà confinante. Si sta pertanto procedendo, con il supporto delle forze dell'ordine e della Polizia Locale, alla riannessione della porzione mancante. <p>Come previsto dalla deliberazione di G.C. n. 738 del 04.10.2012, è stato aggiornato l'elenco delle imprese e dei professionisti che hanno denunciato fenomeni di racket ed i delitti ex artt. 353 c.p., 353 bis c.p. e</p>		

RENDICONTO DI GESTIONE 2013

Relazione illustrativa sull'efficacia dell'azione condotta sulla base dei risultati conseguiti in rapporto ai programmi e costi sostenuti (art.151 co.6 D.Lgs. 18/08/00 n.267)

513 bis c.p., e che sono in possesso dei requisiti prescritti ai quali affidare i lavori, servizi e forniture ex artt. 122 - 125 d.lgs. 163/2006 e artt. 176 e ss. D.P.R. 207/2010. Gli elenchi aggiornati sono stati inoltrati ai Direttori Centrali, ai Direttori di Municipalità, ai Coordinatori di Dipartimento e ai Dirigenti dei Servizi Autonomi al fine di garantirne la massima diffusione.

Nell'ambito delle azioni tese a contrastare l'odioso fenomeno del racket e dell'usura, è stata realizzata a dicembre una campagna di sensibilizzazione a denunciare il fenomeno denominata "A Natale fatti un regalo: denuncia!".



RENDICONTO DI GESTIONE 2013

Relazione illustrativa sull'efficacia dell'azione condotta sulla base dei risultati conseguiti in rapporto ai programmi e costi sostenuti (art.151 co.6 D.Lgs. 18/08/00 n.267)

Programma n°	1300	L'ATTUAZIONE DEL PROCESSO DI RIFORMA DELL'ENTE COMUNE E LO SVILUPPO ORGANIZZATIVO
<p>ASSETTO ORGANIZZATIVO</p> <p>Con la Relazione previsionale e programmatica per l'anno 2013 approvata con la deliberazione consiliare n. 55 del 17 settembre 2013, viene espressamente precisato che, con l'adozione del nuovo modello organizzativo del Comune di Napoli, <i>"il processo di riorganizzazione dovrà svilupparsi in più tappe, prevedendo meccanismi di verifica dei risultati che saranno man mano conseguiti prima di implementare i successivi interventi, in coerenza con i documenti di programmazione"</i>.</p> <p>In tale linea, è stato dato mandato al Direttore Generale di avviare le attività per la piena entrata in funzione del nuovo schema organizzativo, operando con gradualità per non recare pregiudizio ai programmi e progetti in corso, e favorendo l'ordinata transizione delle funzioni dalle precedenti alle nuove strutture organizzative.</p> <p>Le recenti novità normative (Legge 213/2012 – Legge 190/2012 – Decreto Legislativo 33/2013) hanno sostanzialmente riscritto la geografia dei controlli degli Enti Locali ed impongono una rivisitazione della struttura organizzativa dell'ente.</p> <p>Alla luce delle novità intervenute, con delibera di G. C. 315 del 03/05/2013 è stato nominato il Segretario Generale quale Responsabile della Prevenzione della Corruzione, ai sensi della Legge 190/2012, ed è stato previsto tra l'altro una differente articolazione interna del Dipartimento Segreteria Generale attraverso la trasformazione della denominazione del Servizio "Contratti" in Servizio "Verifiche e controlli di regolarità amministrativa" con il compito di assicurare lo svolgimento delle attività e delle funzioni di cui all'art. 14 del Regolamento sul sistema dei controlli interni del Comune di Napoli. Inoltre, è stato demandato a successivi atti di organizzazione la definizione dei compiti, funzioni e materie alla struttura individuata.</p> <p>Il Direttore Generale con disposizione n° 22 del 16/07/2013 ha approvato la nuova articolazione del Dipartimento Segreteria Generale ed ha proceduto ad attribuire al Servizio "Verifiche e controlli di regolarità amministrativa" le funzioni, materie ed attività di competenza.</p> <p>Con deliberazione della G.C. n. 798 del 9 novembre 2012 i capitoli di spesa "manutenzione ordinaria", attribuiti alle Municipalità, sono stati assegnati al Servizio Autonomo CUAG, così come previsto dalla deliberazione della G.C. n. 589 del 20/07/2012. Nell'ottica di un costante monitoraggio degli impatti che le scelte di volta in volta effettuate, in relazione al processo di riorganizzazione, hanno sulla realtà operativa dell'Ente ed alla luce delle criticità che si sono evidenziate nella gestione da parte del Servizio Autonomo CUAG dei capitoli di spesa relativi alla manutenzione ordinaria, con delibera di G.C. n. 747 del 16/10/2013 si è proceduto alla rassegna degli stessi alle Municipalità.</p> <p>Con delibera di G.C. n° 1025 del 23/12/2013 è stato poi individuato il Vice Segretario Generale quale Responsabile della Trasparenza, ai sensi dell'articolo 43 del decreto legislativo 33/2013</p> <p>PROTOCOLLO D'INTESA INTERVENTI "GRANDE NAPOLI"</p> <p>Sono stati avviati i lavori relativi all'attuazione delle azioni previste nel protocollo. Le attività saranno</p>		



RENDICONTO DI GESTIONE 2013

Relazione illustrativa sull'efficacia dell'azione condotta sulla base dei risultati conseguiti in rapporto ai programmi e costi sostenuti (art.151 co.6 D.Lgs. 18/08/00 n.267)

seguite da tre distinti gruppi di lavoro che si occuperanno, rispettivamente, dell'avvio del processo finalizzato all'elaborazione del piano strategico della città, della riforma della macrostruttura e della prosecuzione delle azioni del progetto cuore.

PROGETTO VALUTAZIONE PERFORMANCE

Nello scorso mese di giugno il Comune di Napoli ha aderito al *Progetto Valutazione Performance* per le grandi città, che prevede dei momenti di analisi e di confronto tra le grandi città sui temi della pianificazione strategica, dell'analisi delle modalità di gestione di alcuni servizi ritenuti strategici e sulle attività relative al controllo sulle partecipate. A maggio si è tenuto il primo incontro, nell'ambito di forum PA. Nel mese di ottobre si è conclusa la prima fase, con la riunione finale tenuta a palazzo Vidoni, la fase attualmente in corso si concluderà a marzo e l'intero progetto verrà concluso con un ultimo incontro a Roma, entro la prima metà del 2014

PROCESSO DI PIANIFICAZIONE STRATEGICA

Sul fronte della revisione dei propri strumenti di programmazione, gestione e controllo per la corretta applicazione e per rendere i nuovi controlli maggiormente funzionali alle esigenze dell'Amministrazione comunale, si è ravvisata la necessità di individuare nuovi modelli di rilevazione sistematica delle procedure operative che scandiscano la realizzazione del programma del Sindaco in maniera più puntuale a partire dalla costruzione di un nuovo schema di Relazione Previsionale e Programmatica, che consenta di interpolare il programma del Sindaco con le proposte operative provenienti dalla dirigenza.

Pertanto, anche alla luce dell'art. 6 del regolamento sul sistema dei controlli interni del Comune di Napoli rubricato "controllo strategico", con disposizione n° 24 del 23/07/2013, il Direttore Generale ha approvato il Piano Annuale di controllo strategico 2013.

Al fine di esercitare una corretta attività di controllo, le attività del Piano annuale 2013 sono state incentrate sulla verifica della coerenza tra gli strumenti di programmazione, alcuni dei quali risalenti alla passata consiliatura, e la nuova struttura organizzativa dell'ente nonché sull'adeguamento degli schemi dei documenti di pianificazione - programmazione ed in particolar modo della Relazione Previsionale e Programmatica, in modo da renderli coerenti alla strutturazione degli indirizzi strategici espressi nel programma elettorale e di mandato del Sindaco.

Ciò premesso, nel corso del 2013 sono state svolte le attività di seguito descritte:

- strutturazione del programma elettorale e di mandato del Sindaco, mediante la definizione di uno schema contenente l'indicazione dei programmi e dei progetti, appositamente codificati, e le linee di azione individuate quali prioritarie e strategiche per l'amministrazione;
- predisposizione di uno schema di comparazione tra la precedente struttura organizzativa dell'ente e quella attuale;
- elaborazione di uno schema finalizzato a raccordare:
 - a) i programmi ed i progetti del Programma elettorale e quelli della vigente Relazione Previsionale e Programmatica;

RENDICONTO DI GESTIONE 2013

Relazione illustrativa sull'efficacia dell'azione condotta sulla base dei risultati conseguiti in rapporto ai programmi e costi sostenuti (art.151 co.6 D.Lgs. 18/08/00 n.267)

- b) le strutture di primo livello, interessate alle specifiche linee di azione, del precedente modello organizzativo dell'ente e quelle scaturenti dal processo di riorganizzazione che ha avuto inizio con l'adozione da parte della Giunta comunale della deliberazione n. 589 del 20/07/12;
- verifica della coerenza tra l'assetto strutturale e contenutistico della Relazione Previsionale e Programmatica con la strutturazione del programma elettorale 2011 – 2016 mediante la predisposizione di uno schema di confronto tra le aree di priorità e gli interventi individuati nel programma elettorale ed i programmi e progetti del vigente documento di programmazione.

Inoltre, è stato elaborato un report consuntivo concernente sia la rendicontazione delle attività del controllo strategico per l'anno 2013 che l'attività di monitoraggio e di valutazione complessiva delle risultanze dello stato di realizzazione delle linee programmatiche individuate nel programma elettorale del Sindaco 2011 – 2016.

SISTEMA DI VALUTAZIONE

Con la deliberazione di Giunta Comunale n. 590 del 20 luglio 2012, si è proceduto all'approvazione del "*Sistema di valutazione delle performance dirigenziali del Comune di Napoli*" predisposto dalla Direzione Generale, in conformità alla "*Metodologia di valutazione della performance dei dirigenti del Comune di Napoli*" elaborata dall'Organismo Indipendente di Valutazione della Performance e licenziata nella seduta del 6 giugno 2012.

Peraltro, l'applicazione sperimentale del sistema vigente, che prevede l'individuazione degli obiettivi gestionali da parte dei responsabili apicali, per il secondo semestre del 2012 ha evidenziato una generalizzata difficoltà a svolgere compiutamente il ruolo descritto da parte dei dirigenti apicali.

Si è proceduto, quindi, con delibera di G.C. n. 747 del 16/10/2013 a modificare il "*Sistema di valutazione delle performance dirigenziali del Comune di Napoli*", attribuendo al Direttore Generale un ruolo maggiormente incisivo nel processo di determinazione degli obiettivi gestionali da assegnare ai dirigenti non apicali, anche in considerazione della responsabilità allo stesso assegnata dall'art. 108, comma 1, del T.U.E.L. di perseguire livelli ottimali di efficacia ed efficienza, attraverso la sovrintendenza alla gestione dell'ente, nonché di consentire una rapida definizione dell'intero iter valutativo. Si sono integrate le competenze del Direttore Generale con l'approvazione del Piano degli Obiettivi Gestionali proposto dai dirigenti apicali, anche modificando, se opportuno, il *target* dei risultati attesi e degli indicatori di misurazione, nonché assegnando d'ufficio gli obiettivi alle strutture che non rispettano la tempistica definita per la presentazione delle relative proposte ed ulteriori, eventuali obiettivi ritenuti di particolare importanza gestionale.

N.I.V.

Tenuto conto che i componenti dell'Organismo Indipendente di Valutazione della Performance, nominati con decreto sindacale n. 534 del 9 novembre 2011, hanno presentato dimissioni volontarie ed alla luce delle previsioni contenute nella Legge 213/2012 e nel decreto legislativo 33/2013, con delibera di G.C. n° 1025 del 23/12/2013 è stato istituito il Nucleo Indipendente di Valutazione del Comune di Napoli in sostituzione dell'Organismo Indipendente di Valutazione della Performance ed è stato approvato il regolamento sulla costituzione ed il funzionamento. Il Nucleo si è insediato il 20

RENDICONTO DI GESTIONE 2013

Relazione illustrativa sull'efficacia dell'azione condotta sulla base dei risultati conseguiti in rapporto ai programmi e costi sostenuti (art.151 co.6 D.Lgs. 18/08/00 n.267)

gennaio 2014 ed ha subito iniziato ad affrontare le numerose azioni di propria competenza.

MESSA A REGIME DEL SISTEMA DEL CONTROLLO INTERNO

Il sistema di controllo interno per la verifica dell'andamento della gestione complessiva dei servizi e degli uffici di livello dirigenziale della struttura di riferimento, progettato ed avviato, in esecuzione del Piano degli Obiettivi per il 2012, sulla base delle linee guida definite dalla Direzione Generale, ai sensi dell'art. 37, comma 1, lett. c) del Regolamento di Organizzazione dell'ente è stato organizzato per una duplice finalità:

- attuare effettivamente il controllo di gestione secondo un modello decentrato, che coinvolge tutte le strutture di livello più elevato presenti nell'organigramma del Comune, con la supervisione della Direzione Generale;
- consentire al Sindaco, avvalendosi del Direttore Generale, di trasmettere alla sezione regionale di controllo il referto semestrale previsto dall'art.148 TUEL sulla regolarità della gestione e sull'efficacia e l'adeguatezza del sistema dei controlli interni adottato, tenendo conto delle linee guida fissate dalla sezione Autonomie della Corte dei Conti con la deliberazione n. 4/2013.

Con circolare del 14/09/2012, il Servizio Controlli di Gestione e Valutazione aveva già provveduto a trasmettere le Linee Guida che sintetizzavano i requisiti minimi da richiedere ai sistemi di controlli interni da progettare per il 2012 all'interno di ciascuna Direzione centrale e Servizio Autonomo dell'ente ed adottare formalmente, con disposizione organizzativa trasmessa alla Direzione Generale. Successivamente, con circolare del 20/01/2013, si è provveduto ad indicare anche i requisiti informativi minimi che la reportistica prodotta per l'ultimo trimestre del 2012 doveva garantire. Quindi, con circolari del 17 maggio 2013, il medesimo Servizio Controlli di Gestione e Valutazione ha dettato rispettivamente le Linee Guida per la messa a regime del sistema dei controlli interni del Comune di Napoli e per l'estensione alle Municipalità del medesimo.

Infine, con circolare del 20 dicembre 2013, ha integrato tali circolari con le specifiche relative al secondo semestre del 2013, tenendo conto delle criticità e dei dubbi interpretativi manifestatisi nel corso del primo semestre e predisponendo un format comune per l'elaborazione della reportistica a consuntivo che consenta l'uniformità e la completezza dei dati raccolti dalla singole macro-strutture dell'Ente.

Il Direttore Generale, con la Direttiva n° 3 del 17/05/2013, ha assegnato alle singole strutture dell'ente le competenze per il referto semestrale per l'anno 2013.

Le criticità riscontrate nell'elaborazione del referto (peraltro, regolarmente trasmesso alla Corte dei Conti) in merito alle competenze assegnate con la citata Direttiva, in ordine alla compilazione dei singoli punti analitici previsti dallo schema, approvato con la deliberazione n.4/2013, dalla sezione Autonomie della Corte dei Conti, hanno evidenziato, però, la necessità di maggiore coinvolgimento del Collegio dei Revisori dei Conti che, sulla base delle Linee Guida deliberate dalla sezione Autonomie della Corte dei Conti, è chiamato ad esprimere un parere di accompagnamento al referto.

Con la Direttiva n° 4 del 11/12/2013, il Direttore Generale, ha modificato ed integrato le competenze assegnate alle singole strutture dell'ente per il referto semestrale per l'anno 2013 dalla precedente Direttiva n° 3.

RENDICONTO DI GESTIONE 2013

Relazione illustrativa sull'efficacia dell'azione condotta sulla base dei risultati conseguiti in rapporto ai programmi e costi sostenuti (art.151 co.6 D.Lgs. 18/08/00 n.267)

CONTROLLO DI QUALITA'

L'articolo 7 del citato Regolamento sul Sistema dei controlli interni del Comune di Napoli, rubricato "controllo di qualità dei servizi" prevede una serie di attività per assicurare il controllo dei servizi erogati sia in autogestione che attraverso organismi gestionali esterni.

Sono state messe in atto le necessarie misure organizzative per il controllo di qualità dei servizi; infatti, con disposizione n° 23 del 23/07/2013 il Direttore Generale, in attuazione della deliberazione di G.C. n° 16 del 18/01/2013, ha individuato le attività da porre in essere per l'anno 2013 per attuare il controllo di qualità relativamente alle singole macro - aree in esso individuate:

- controllo della qualità dei servizi erogati in autogestione;
- controllo sulla funzionalità delle procedure di erogazione dei servizi erogati in autogestione;
- controllo della qualità dei servizi erogati attraverso gli organismi gestionali esterni.

In particolare, considerando la funzione assegnata alla Direzione Generale, di promozione del controllo del grado di soddisfazione dei cittadini rispetto ai servizi erogati, si è proceduto alla verifica periodica e sistematica del livello di gradimento dei cittadini/utenti sui servizi erogati, mediante l'analisi dei dati scaturenti dalla Carta dei Servizi online, al fine di individuare gli eventuali aspetti critici procedurali e/o gestionali. Nel mese di Gennaio, così come previsto dalla citata disposizione n° 23, è stato elaborato un report consuntivo, pubblicato nella sezione Amministrazione trasparente del sito istituzionale dell'Ente, che ha evidenziato le criticità riscontrate, fornendo elementi utili all'elaborazione del Piano Annuale di Controllo di Qualità per l'anno 2014.

PRODUTTIVITA' DI GRUPPO

Con deliberazione di G.C. n° 515 del 04/07/2013 è stato, tra l'altro, approvato il documento discusso nella seduta del 18 giugno 2013 ed autorizzato il presidente della delegazione trattante a sottoscrivere il contratto collettivo integrativo decentrato (sulla scorta dei contenuti della pre-intesa e del relativo verbale, allegati 6 e 7 alla delibera 515). In tale documento si è previsto che le risorse destinate al disagio possono essere contrattate annualmente e attribuite già dal 2013 a settori delicati e strategici per conseguire specifici obiettivi previsti nel piano delle performance; esse vanno utilizzate per incentivare la produttività ed il miglioramento quali-quantitativo dei servizi, da intendersi quale risultato aggiuntivo rispetto al risultato atteso dalla normale prestazione lavorativa.

Per l'anno 2013 lo stanziamento è destinato a remunerare con compensi legati alla produttività e alla performance i dipendenti appartenenti a specifici profili professionali impegnati nei seguenti settori:

Interventi legati al ciclo integrato delle acque: strutture centrali e municipali;

Qualità dello spazio urbano: strutture centrali e municipali;

Polizia Locale;

Mercati;

Autoparchi e logistica;

Tutela del mare;

Protezione civile, sicurezza geologica e sicurezza abitativa, sottosuolo;

RENDICONTO DI GESTIONE 2013

Relazione illustrativa sull'efficacia dell'azione condotta sulla base dei risultati conseguiti in rapporto ai programmi e costi sostenuti (art.151 co.6 D.Lgs. 18/08/00 n.267)

Attività presso i cimiteri cittadini;

Eventi;

Notificazioni e messi.

Con deliberazione di G.C. n° 738 del 11/10/2013, avente ad oggetto “Attuazione del contratto integrativo del comparto – fondo salario accessorio 2013”, è stato demandato al Direttore Generale il compito di individuare e convalidare (con il supporto dei due Vice Direttori Generali e sulla base delle proposte dei dirigenti interessati) gli indicatori di miglioramento quali-quantitativo dei servizi per i settori dell'Ente cui fa riferimento il contratto integrativo del comparto approvato con la citata deliberazione 515 (c.d. produttività di gruppo).

In sede di approvazione del Piano Strategico degli Obiettivi 2013, allegato 5 alla delibera di G.C. n. 747 del 16/10/2013, nell'ambito dell'assegnazione degli obiettivi strategici, sono stati definiti specifici indicatori di miglioramento quali-quantitativo dei servizi per i settori coinvolti nella c.d. produttività di gruppo. Il Nucleo Indipendente di Valutazione, di recente insediato, ne valuterà il raggiungimento

POSIZIONI ORGANIZZATIVE

Anche il processo per la definizione ed assegnazione degli incarichi di posizione organizzativa e di alta professionalità ha avuto inizio. Infatti, la Direzione Generale ha avviato un'operazione di monitoraggio delle necessità delle singole macrostrutture dell'ente, richiedendo ai responsabili apicali la presentazione di proposte per l'individuazione delle funzioni sulle quali potranno essere definiti i contenuti delle future posizioni organizzative.

SMART CITY

L'Amministrazione ha aderito ai principi smart city quale scelta strategica che deve ispirare il ripensamento dei servizi erogati agli utenti. L'obiettivo è quello di realizzare una città intelligente capace di conciliare e soddisfare le esigenze dei cittadini, delle imprese e delle istituzioni, grazie anche all'impiego diffuso e innovativo degli strumenti ICT. A tal fine vengono realizzati nuovi applicativi *web-oriented*, capaci di fornire agli utenti servizi più efficaci. E' stato intrapreso il progetto Napoli Cloud City per predisporre una infrastruttura di rete wifi che possa meglio veicolare i procedimenti dematerializzati. Sono stati, infine, avviati diversi progetti di innovazione in partnership con centri di ricerca, università, associazioni ed operatori economici, in modo da produrre sinergie e maggiore massa critica per attrarre finanziamenti europei.

Proprio per inaugurare una strategia di sviluppo condivisa con i diversi stakeholder, l'Amministrazione con la Deliberazione di G.C. n. 285 del 27/04/2012 ha adottato i primi progetti che hanno partecipato al bando del MIUR, pubblicato nel marzo 2012, sulle “*Smart Cities and communities and social innovation*”, dei quali sono stati ammessi a finanziamento i seguenti:

- Or.ch.e.s.t.r.a. - Organization of cultural heritage for smart tourism and real time accessibility;
- Aquasystem;
- Bike Sharing Napoli;

RENDICONTO DI GESTIONE 2013

Relazione illustrativa sull'efficacia dell'azione condotta sulla base dei risultati conseguiti in rapporto ai programmi e costi sostenuti (art.151 co.6 D.Lgs. 18/08/00 n.267)

- Ci.Ro. - City Roming.

Con la richiamata Deliberazione il Comune di Napoli si è impegnato a favorire e sperimentare le soluzioni proposte senza alcun onere per il bilancio comunale. Tutti gli sforzi profusi vanno nella direzione di favorire il raggiungimento degli obiettivi fissati dal PAES. Il Consiglio Comunale con Deliberazione n. 34 del 3 agosto 2012 ha approvato il Piano d'Azione per l'Energia Sostenibile (PAES), documento, elaborato nell'ambito dell'accordo del Patto dei Sindaci, promosso dalla Commissione Europea, che dovrà portare, attraverso azioni concrete, ad una diminuzione delle emissioni di CO2 rispetto al 2005 di circa il 25%, entro il termine del 2020.

Associazione Napoli Smart City

Con la Deliberazione di G.C. n. 678/2013, è stato avviato il procedimento per la costituzione dell'Associazione Napoli Smart City, avente per oggetto lo studio e la realizzazione di un progetto per il miglioramento della qualità della vita attraverso l'incentivazione di modalità di sviluppo economico rispettoso dell'ambiente. All'Associazione aderiranno centri di ricerca, università, associazioni ed aziende private al fine di concordare iniziative e definire proposte a cui tutti gli stakeholder contribuiranno fattivamente. La "missione" dell'Associazione Napoli Smart city può essere ricondotta alle seguenti attività:

- costruzione di un progetto per rendere Napoli una città intelligente o "smart" secondo l'accezione della Commissione Europea;
- contribuire al rispetto degli impegni assunti con l'approvazione del PAES;
- contribuire alla partecipazione a bandi europei, anche in collaborazione con gli associati per lo sviluppo di nuove proposte.

La suddetta missione sarà perseguita attraverso:

- l'analisi delle azioni, delle iniziative e delle proposte che perverranno dagli stakeholder finalizzate alla costruzione del progetto Napoli Smart City;
- la selezione delle stesse in funzione della loro rispondenza agli obiettivi e nel rispetto del PAES;
- l'elaborazione di ulteriori proposte con individuazione e contatti con gli interlocutori coinvolti;
- l'individuazione e la realizzazione, anche attraverso il ricorso a terzi, di proposte di formazione correlate agli obiettivi;
- la progettazione e la realizzazione della comunicazione, della diffusione e della partecipazione del progetto Napoli Smart City;
- la creazione, con il sostegno del Comune, di rapporti con aziende, istituzioni, associazioni, privati coinvolti o coinvolgibili nel progetto, ivi comprese, le istituzioni nazionali ed europee;
- ogni altra attività utile ai fini del conseguimento degli obiettivi dell'Associazione.

Relazione illustrativa sull'efficacia dell'azione condotta sulla base dei risultati conseguiti in rapporto ai programmi e costi sostenuti (art.151 co.6 D.Lgs. 18/08/00 n.267)

Green Digital Charter

Il Comune di Napoli attraverso la Deliberazione di G.C. n. 811/2013, ha ratificato la sottoscrizione della Green Digital Charter, carta che, lanciata da EUROCITIES nel 2009 e poi sostenuta dalla Commissione europea, impegna le città firmatarie (per la rete delle maggiori città europee) a ridurre le emissioni inquinanti con l'ausilio delle tecnologie dell'informazione e della comunicazione (ICT), intensificando in tal modo la lotta ai cambiamenti climatici, tramite l'uso innovativo delle tecnologie digitali in ambito urbano. L'adesione comporta un impegno formale da parte dell'Amministrazione di completare entro cinque anni dalla firma almeno 5 progetti pilota, che utilizzino le tecnologie ICT al fine del contenimento delle emissioni e il miglioramento dell'efficienza energetica, raggiungendo la diminuzione del 30% delle emissioni di CO2 entro 10 anni dalla firma.

Napoli Cloud City

Realizzare una rete wifi libera, gratuita e senza l'impiego di soldi pubblici. Sulla scorta di quest'obiettivo il Comune di Napoli, con la Deliberazione di G.C. n. 92/2013, ha approvato il progetto "Napoli Cloud City" con cui ha selezionato partner privati per realizzare a loro spese una rete wifi alla quale i cittadini potranno collegarsi gratuitamente. In cambio i finanziatori potranno inserire messaggi pubblicitari all'interno della navigazione attraverso appositi *banner*. L'Amministrazione intende partire dall'aggiudicazione dei primi quattro lotti per ampliare le aree raggiunte dalla rete e contribuire in questo modo ad erodere il divario digitale (*digital divide*) tra chi ha accesso effettivo alle tecnologie dell'informazione e chi ne è escluso. Si allarga in questo modo la partecipazione alla società dell'informazione, consentendo ai cittadini di cogliere nuove opportunità di crescita economica e culturale.

Carta dei servizi "Al Tuo Servizio"

L'Amministrazione ha già realizzato una carta dei servizi *online*, che permette ai cittadini di consultare l'elenco di tutte le prestazioni che possono richiedere agli uffici comunali, con indicazione di luoghi, tempi e modalità. Il progetto, che prende il nome "Al Tuo Servizio", è stato approvato con Deliberazione di G.C. n. 91/2013. Inoltre, il portale vuole essere anche un valido strumento di controllo e di trasparenza. Il *software* prevede, infatti, una funzione di rilevazione della *customer satisfaction* per rilevare la soddisfazione rispetto alle prestazioni ricevute. L'obiettivo futuro è quello di potenziare tale funzione, attraverso anche campagne di comunicazione, permettendo agli amministratori di monitorare in tempo reale il livello di erogazione dei servizi e raccogliere eventuali suggerimenti.

Ci.Ro. (City Roaming)

Il progetto sperimentale City Roving prevede che l'Associazione "Napoli Città Intelligente", in collaborazione con il Comune di Napoli e la Napoli Holding s.r.l., realizzino e gestiscano infrastrutture di servizio ubicate presso le aree di parcheggio, dove verrà offerto alla cittadinanza un servizio di car e van sharing. In particolare verranno realizzate e gestite infrastrutture di servizio ubicate presso le aree di parcheggio, dove verrà offerto alla cittadinanza un servizio di car e van sharing, mediante autovetture e furgoni a trazione elettrica. Il progetto sperimentale interesserà i seguenti luoghi:

V

RENDICONTO DI GESTIONE 2013

Relazione illustrativa sull'efficacia dell'azione condotta sulla base dei risultati conseguiti in rapporto ai programmi e costi sostenuti (art.151 co.6 D.Lgs. 18/08/00 n.267)

- piazza Museo Nazionale;
- piazza degli Artisti;
- largo Castello (zona spalti);

Or.ch.e.s.t.r.a.

Il progetto, realizzato in collaborazione con l'Università degli studi di Napoli Federico II, il CNR, IBM Italia, Lauro ed Autostrade Tech, prevede l'identificazione e catalogazione delle destinazioni di rilevanza turistico/culturale in cui il turista è protagonista nella creazione del sistema turistico esperienziale. Verrà inoltre sviluppato un sistema per il monitoraggio della mobilità dei flussi turistici all'interno del territorio urbano e generazione di modelli previsionali di gestione e pianificazione del sistema dei trasporti e della mobilità. Nell'ambito del progetto Or.ch.e.s.t.r.a. è stato realizzato un primo prototipo di una piattaforma georeferenziata *multilayer*, che permette, tra l'altro, al decisore politico di incrociare diversi database: linee di trasporto pubblico, ubicazione siti di interesse turistico-culturale, percorsi turistici più frequentati dai visitatori.

Aquasystem

Con il progetto Aquasystem si intendono realizzare reti di monitoraggio quali-quantitative delle risorse idriche e di tutte le componenti del ciclo integrato delle acque. Si intendono, inoltre, assicurare sistemi di supporto decisionale per la gestione di sistemi acquedottistici e di drenaggio urbano complessi. Il sistema a regime dovrebbe garantire un efficientamento energetico di tutte le componenti presenti. Infine verranno realizzati impianti pilota per la differenziazione delle fonti di approvvigionamento mediante reti duali domestiche. Lunedì 10 febbraio 2014, presso la facoltà di ingegneria dell'Università degli studi di Napoli Federico II, è stato presentato il primo prototipo realizzato nell'ambito del progetto Aquasystem, in grado di regolare in maniera dinamica la pressione dell'acqua all'interno di una rete idrica, garantendo una razionalizzazione delle risorse, e di utilizzare la stessa pressione per produrre energia elettrica.

Bike sharing Napoli

Il progetto prevede che l'Associazione Cleanap, in collaborazione con il Comune di Napoli, realizzi un servizio di bike sharing erogato tramite stazioni con totem interattivi, interfacciati con gli utenti tramite applicativi web. I cittadini potranno verificare tramite internet la disponibilità di bici ed usufruire di servizi aggiuntivi come il wifi libero. Al fine di evitare furti le bici saranno dotate di un sistema GPS.

Si intende in questo modo ottenere i seguenti vantaggi:

- Diminuire le emissioni inquinanti.
- Facilitare il trasporto urbano.
- Incentivare il turismo.

Entro la prossima primavera saranno rese disponibili alla cittadinanza n. 100 biciclette e relative n. 10 stazioni, ove prelevare e depositare i mezzi.

RENDICONTO DI GESTIONE 2013

Relazione illustrativa sull'efficacia dell'azione condotta sulla base dei risultati conseguiti in rapporto ai programmi e costi sostenuti (art.151 co.6 D.Lgs. 18/08/00 n.267)

EbykeØ

Con Deliberazione di G.C. n. 623/2013 è stato dato avvio anche a Napoli al programma per la sperimentazione presso i comuni italiani del prototipo di bicicletta a pedalata assistita ad alto rendimento e ad emissioni zero (EbykeØ). Il Ministero dell'Ambiente e della Tutela del Territorio e del Mare intende realizzare la sperimentazione presso i comuni italiani del prototipo di bicicletta a pedalata assistita ad alto rendimento e ad emissioni zero sviluppato da Ducati Energia (e-bike 0). Le biciclette sono assegnate a titolo gratuito ai Comuni ammessi alla sperimentazione. Al Comune di Napoli sono state assegnate 50 biciclette per un valore totale del progetto di € 120.000 di cui € 60.000 coperti dal Ministero e la restante parte (€ 60.000) sono a carico del Comune di Napoli che deve provvedere all'acquisto delle rastrelliere Ducati che supportano tale tipo di bici, nonché all'installazione delle stesse, alla preparazione dei siti individuati per tali strutture e, in collaborazione con ANEA, alle attività di coordinamento, monitoraggio e comunicazione.

Le biciclette verranno messe a disposizione dei dipendenti del Comune di Napoli.

Park & Ride del Comune di Napoli

Il progetto Park & Ride del Comune di Napoli è un altro progetto di bike sharing cofinanziato dal Ministero dell'Ambiente e della Tutela del Territorio e del Mare. La sperimentazione che durerà 24 mesi avrà un costo di € 500.000. Di seguito viene riportata la tabella che illustra le installazioni che si intendono realizzare:

	Stazioni	Postazio ni	Biciclet te
1	Piazza Sannazzaro	10	6
2	Piazza Amedeo	10	6
3	Piazza Dante	15	9
4	Museo	10	6
5	Largo San Giovanni Maggiore (Orientale)	15	9
6	Stazione Marittima	13	8
7	Piazza Carlo III	10	6
8	Stazione Centrale	15	9
9	Centro Direzionale	10	6
TOTALI		108	65

RENDICONTO DI GESTIONE 2013

Relazione illustrativa sull'efficacia dell'azione condotta sulla base dei risultati conseguiti in rapporto ai programmi e costi sostenuti (art.151 co.6 D.Lgs. 18/08/00 n.267)

La Provincia di Napoli per la mobilità

Il progetto "La Provincia di Napoli per la mobilità sostenibile" della Provincia di Napoli cofinanziato dal Ministero dell'Ambiente e della Tutela del Territorio e del Mare prevede di realizzare le infrastrutture di seguito riportate. Costo del progetto € 370.000 per una durata del progetto di 24 mesi.

	Stazioni	Postazio ni	Biciclet te
1	Spaccanapoli	10	6
2	Sant'Anna dei Lombardi	10	6
3	Via Cesareo Console	10	6
4	Via Partenope	15	9
5	Gradini F. D'Andrea	15	9
6	P.za F. Fuga	13	8
7	Via Cimarosa – Floridiana	10	6
8	Castel Sant'Elmo	15	9
9	P.za Quattro Giornate	10	6
TOTALI		108	65

Condominio intelligente

Il progetto, ideato dal Comune di Genova ed inserito dalla Commissione Europea tra gli esempi di eccellenza all'interno del programma Patto dei Sindaci, rappresenta una buona pratica di sicuro interesse per il Comune di Napoli che intende avviare tale percorso al proprio interno. Il progetto prevede un approccio "di sistema" al tema della riqualificazione energetica degli edifici, poiché interviene:

- 1) realizzando una corretta informazione verso gli inquilini, i proprietari e gli amministratori di immobili con prestazioni energetiche scarse;
- 2) promuovendo concretamente la diagnosi energetica degli edifici quale strumento propedeutico alla realizzazione di efficaci interventi di riqualificazione energetica, ed una corretta "lettura" della stessa da parte del condominio;
- 3) favorendo la realizzazione dei lavori di efficientamento energetico nel condominio, anche nei casi in cui non sia possibile impegnare risorse ulteriori rispetto a quanto il condominio spende per le correnti spese energetiche;
- 4) favorendo la creazione di nuove professionalità e lo sviluppo di quelle esistenti nell'ambito dei cosiddetti "green jobs" collegati al tema dell'efficienza energetica;
- 5) creando mercato per le imprese locali.

RENDICONTO DI GESTIONE 2013

Relazione illustrativa sull'efficacia dell'azione condotta sulla base dei risultati conseguiti in rapporto ai programmi e costi sostenuti (art.151 co.6 D.Lgs. 18/08/00 n.267)

Quartiere intelligente

L'obiettivo è quello di realizzare uno studio su di un sistema complesso di applicazioni (illuminazione intelligente, video-sicurezza, wifi libero, mobilità elettrica, turismo assistito da *smart solution*) in una zona della città congrua a rappresentare un modello replicabile. A tal fine il Comune di Napoli, il Consiglio Nazionale delle Ricerche e la Matching Energies Foundation stanno attivando forme di collaborazione per avviare uno studio di fattibilità per la sperimentazione di soluzioni smart city in un quartiere della città. Per la realizzazione di tali scopi comuni è prevista l'istituzione di un apposito gruppo di lavoro.

Desire

il progetto, che vede partner del Comune l'Università Parthenope, risponde alla Call Urban Europe 2013 "Creating attractive, sustainable and economically viable urban areas", emanata dalla EU nell'ambito della Joint Programming Initiative URBAN EUROPE. Le finalità specifiche del progetto Desire, coordinato dall'Università di Graz (Austria) sono, in breve sintesi, "la pianificazione di laboratori di cittadinanza attiva finalizzati alla crescita di strumenti decisionali partecipativi in materia di vivibilità dell'ambiente urbano, recupero di patrimonio edilizio e aree degradate per finalità sociali, innovazione nella prevenzione e gestione dei rifiuti urbani, incremento di strumenti ICT" con particolare attenzione, per quanto riguarda la città di Napoli, a forme innovative e partecipate di prevenzione, riuso e riciclo di rifiuti solidi urbani, anche mediante azioni di formazione e collaborazione con associazioni locali.

Osservatorio Nazionale Smart City

L'Osservatorio Nazionale Smart City organismo che fa capo all'ANCI ha come obiettivo quello di elaborare analisi, ricerche e modelli replicabili da mettere a disposizione dei comuni italiani che vogliono intraprendere il percorso per diventare "città intelligenti". L'Osservatorio è:

- uno spazio per la produzione e la condivisione di conoscenza sui temi dell'innovazione e della sostenibilità urbana, aperto ai contributi del mondo istituzionale e della ricerca, dell'impresa e della società civile
- uno strumento per individuare e mettere in rete le migliori pratiche ed esperienze, le soluzioni tecnologiche e gli strumenti di programmazione
- una guida per indirizzare le amministrazioni verso le scelte più adatte alla loro particolare realtà territoriale.

Il Comune di Napoli è tra i comuni che hanno aderito all'Osservatorio e che parteciperanno, insieme a tutte le altre città metropolitane, alla programmazione di strategie comuni di sviluppo e di collaborazione e scambio di *know how* e buone pratiche.

Bologna Smart City Exhibition

La "Smart City Exhibition", la cui ultima edizione si è tenuta a Bologna dal 16 al 18 ottobre 2013, organizzata da BolognaFiere e da Forum PA, è l'unica manifestazione in Italia interamente dedicata al tema delle città intelligenti. Durante l'ultima edizione il Comune di Napoli ha presentato un proprio

RENDICONTO DI GESTIONE 2013

Relazione illustrativa sull'efficacia dell'azione condotta sulla base dei risultati conseguiti in rapporto ai programmi e costi sostenuti (art.151 co.6 D.Lgs. 18/08/00 n.267)

stand per promuovere tutti i progetti afferenti l'area smart city.

Smau Milano 2013

Il convegno "*Le Smart Communities come motore di sviluppo delle imprese del territorio: la via Italiana alle Smart City*", tenutosi durante l'edizione 2013 dello SMAU di Milano, è stato l'occasione per assistere al confronto tra protagonisti del mondo delle amministrazioni comunali e regionali e i primari operatori rappresentanti del mondo dell'offerta di tecnologie digitali in Italia sul tema delle smart city e smart communities. Al termine della manifestazione è stato attribuito il Premio Smart City tra i finalisti scelti tra i migliori progetti di Smart City & Smart Communities realizzati da Enti pubblici locali. Il Comune di Napoli è rientrato per ben due volte tra i finalisti con i due suoi progetti: Ci.Ro. - City Roaming - ed Or.ch.e.s.t.r.a..

EnergyMed 2014

EnergyMed, "*la Mostra Convegno sulle Fonti Rinnovabili e l'Efficienza Energetica*", che vede come partner il Comune di Napoli, è giunta alla VII edizione. Le fonti rinnovabili e l'efficienza energetica sono infatti per l'Amministrazione comunale, sempre più al centro dei piani di azione per la sostenibilità ambientale per cui EnergyMed diventa il contesto ideale per confrontarsi sullo stato dell'arte di settori innovativi legati al solare, all'eolico, alle caldaie ad alta efficienza e a biomasse, al recupero di materia ed energia dai rifiuti, ai veicoli a basso impatto ambientale e ai servizi. La manifestazione, che si terrà tra il 27 ed il 29 marzo, vede la consolidata presenza delle tre sezioni dedicate all'edilizia efficiente "EcoBuilding", al riciclo "Recycle" e alla mobilità sostenibile "MobilityMed". Con un'esposizione che supera gli 8.000 metri quadrati, con un vasto programma congressuale e numerosi eventi speciali, i migliori esperti del settore e i rappresentanti delle principali imprese parteciperanno ai workshop tematici, agli incontri business to business e alle tavole rotonde. Quest'anno, inoltre, facendo seguito ad un accordo con Forumpa, in occasione di EnergyMed 2014 ci sarà anche un padiglione Smart City Med. In questo modo l'appuntamento primaverile diverrà idealmente un'anticipazione del tradizionale Smart City Exhibition di Bologna che si terrà in autunno. Obiettivo del Comune è quello di promuovere EnergyMed come focal point in cui Imprese, Enti Locali, Centri di Ricerca, Associazioni e Tecnici del settore possono confrontarsi sui temi delle rinnovabili, dell'efficienza energetica, della mobilità sostenibile, dell'edilizia e del riciclo.

Convegno Napoli Smart City

L'Amministrazione sta pianificando la realizzazione ad aprile prossimo di una manifestazione in città per promuovere presso la cittadinanza i risultati ottenuti ed i nuovi servizi erogati, grazie ai diversi progetti smart city. Alla manifestazione, che assumerà la forma di un convegno, saranno invitati rappresentanti della ricerca e delle realtà più avanzate sui temi della smart city. La promozione dell'evento avverrà attraverso sponsor che si faranno carico di tutti i costi connessi al convegno.

Programma Horizont 2020

Horizon 2020 è il nuovo Programma del sistema di finanziamento integrato destinato alle attività di

RENDICONTO DI GESTIONE 2013

Relazione illustrativa sull'efficacia dell'azione condotta sulla base dei risultati conseguiti in rapporto ai programmi e costi sostenuti (art.151 co.6 D.Lgs. 18/08/00 n.267)

ricerca della Commissione europea, compito che spettava al VII Programma Quadro, al Programma Quadro per la Competitività e l'Innovazione (CIP) e all'Istituto Europeo per l'Innovazione e la Tecnologia (EIT). Il nuovo Programma già attivo dal 1° gennaio 2014 e che terminerà il 31 dicembre 2020, supporterà l'UE nelle sfide globali fornendo a ricercatori e innovatori gli strumenti necessari alla realizzazione dei propri progetti e delle proprie idee. Obiettivo dell'Amministrazione è quello di predisporre una strategia condivisa con i diversi stakeholder sul territorio per intercettare le risorse necessarie per avviare futuri progetti di innovazione sul tema delle smart city.



RENDICONTO DI GESTIONE 2013

Relazione illustrativa sull'efficacia dell'azione condotta sulla base dei risultati conseguiti in rapporto ai programmi e costi sostenuti (art.151 co.6 D.Lgs. 18/08/00 n.267)

Programma n°	1400	LO SVILUPPO DELLE ATTIVITÀ DI SUPPORTO PER IL FUNZIONAMENTO DEL COMUNE
<p>Il programma si articola nei seguenti progetti:</p> <ol style="list-style-type: none"> 1. Supporto all'azione di governo da parte del Gabinetto del Sindaco 2. Supporto istituzionale ed amministrativo al Segretario Generale ed al Vice Segretario Generale 3. Recupero dell'efficacia e dell'efficienza dell'Avvocatura 4. Supporto tecnico e normativo all'azione del Consiglio comunale 5. Riorganizzazione e potenziamento delle risorse umane, strumentali e dei servizi forniti. 6. Supporto istituzionale in materia economico-finanziaria e contabile 7. Supporto istituzionale in materia di iniziative e/o manifestazioni 8. Acquisti e gare 		
Progetto n°	1	Supporto all'azione di governo da parte del Gabinetto del Sindaco
<p>L'Ufficio di Gabinetto cura i rapporti ufficiali del Sindaco e dell'Amministrazione con tutti i livelli istituzionali nazionali ed internazionali e con esponenti della società civile, gestendo l'agenda del Sindaco e la sua partecipazione ai numerosissimi impegni istituzionali.</p> <p>La Città di Napoli, 3° comune d'Italia e protagonista di rilievo del panorama internazionale, intrattiene intense relazioni istituzionali con diversi soggetti, gestendo la preparazione di contatti che sfociano nell'instaurazione di legami ufficiali con la Città nonché l'organizzazione e la partecipazione ad eventi nazionali ed internazionali, anche attraverso la preparazione di vertici, l'accoglienza di delegazioni straniere, la sistemazione, la logistica degli eventi correlati e tutto ciò che fa da corollario a tali avvenimenti. Tra queste iniziative si ricordano la manifestazione per il 70° Anniversario delle 4 Giornate di Napoli cui è intervenuto il Presidente della Repubblica e la visita dell'Ambasciatore dell'Arzərbaycan.</p> <p>Sempre più spesso la Città di Napoli viene scelta come sede di importanti eventi del mondo politico, economico e culturale, non soltanto per la bellezza e la suggestione paesaggistica e storica dei luoghi, ma anche per la possibilità di usufruire di strutture di grande fascino e di tutta affidabilità tecnologica, come la magnifica sede espositiva e congressuale di Castel dell'Ovo, i cui spazi di rappresentanza sono gestiti dall'Ufficio di Gabinetto con modalità la cui efficienza è testimoniata anche dalle entrate realizzate nel corso dell'anno. Sono stati numerosi gli eventi che hanno avuto luogo presso Castel dell'Ovo, fra cui n. 29 convegni (ad esempio la Conferenza Microgen III - 15/17-aprile 2013; la cerimonia per il conferimento della cittadinanza onoraria ad Abu Mazen - 27 aprile 2013; Vitigno Italia 2013 - 2/4 giugno 2013), n. 21 mostre organizzate direttamente dall'Amministrazione (tra cui, la mostra personale dell'artista Michele Roccotelli dal titolo "Mare in mezzo alle terre", la mostra fotografica "Napoli Svelata", la Mostra personale di Federico Tammaro dal titolo "Universi Sovrasensibili") e n. 7 riprese tele-cinematografiche che contribuiranno a promuovere ulteriormente il Castel dell'Ovo quale location più</p>		

Relazione illustrativa sull'efficacia dell'azione condotta sulla base dei risultati conseguiti in rapporto ai programmi e costi sostenuti (art.151 co.6 D.Lgs. 18/08/00 n.267)

ricercata della città.

L'Ufficio di Gabinetto ha svolto un significativo ruolo di propulsione e di raccordo nella realizzazione degli eventi di rilievo internazionale che contribuiscono alla valorizzazione dell'immagine della Città di Napoli e determinano sviluppo in relazione alle politiche territoriali di promozione del turismo, del patrimonio culturale, sportivo, dell'ambiente e delle attività produttive.

In particolare il Dipartimento ha assicurato il raccordo fra le strutture comunali e i soggetti pubblici e privati coinvolti nell'organizzazione del grande evento America's Cup World Series Event 2013, tenutosi a Napoli dal 16 al 21 aprile 2013 che, anche quest'anno, ha riscontrato un grandissimo successo, sia in termini di afflusso turistico e conseguente impatto economico, sia in termini di telespettatori e conseguente ritorno di immagine. In particolare sono stati aggiornati l'accordo con ACEA *America's Cup Event Authority LLC* "Letter of Agreement", predisposto per l'edizione 2012 e il Progetto Strategico "*America's Cup World Series Events a Mergellina 2012-2013*". Attraverso sopralluoghi, tavoli tecnici e riunioni istituzionali si è assicurato un costante supporto alle delegazioni degli Organizzatori Stranieri (ACEA – ACRM e le loro società incaricate) giunte più volte a Napoli per esaminare ogni dettaglio tecnico-organizzativo con ACN, con gli altri Enti Territoriali e le altre amministrazioni coinvolte (Agenzia delle Dogane, Capitaneria di Porto, Autorità Portuale, Prefettura, Questura, Ministero delle Infrastrutture etc.). Il Capo di Gabinetto è stato componente della "cabina di regia" cui sono demandati gli indirizzi politico-istituzionali forniti dagli Enti partecipanti ad ACN, alla Commissione per l'attuazione del Protocollo e del Contratto e al Comitato Direttivo.

Il Dipartimento Gabinetto ha fornito adeguato supporto alla Fondazione Forum Universale delle Culture per l'avvio del progetto "Forum Universale delle Culture 2013", in particolare attraverso la definizione di una strategia volta ad attribuire ruoli e competenze tra i diversi soggetti coinvolti nella realizzazione dell'evento (Comune, Regione e Fondazione). Così il 16 aprile 2013 è stato firmato il nuovo Protocollo d'Intesa fra Regione Campania, Comune di Napoli e Fondazione Forum Universale delle Culture per l'individuazione di forme di sinergia istituzionale per la realizzazione dell'evento, di cui la Giunta ha preso atto con delibera n.500/2013, approvando altresì le "linee guida" cui la Fondazione dovrà attenersi nella progettazione e realizzazione dell'evento. E' stato dato supporto all'Assessorato alla Cultura per la programmazione degli eventi/progetti/laboratori che costituiranno il grande evento, anche mediante la rilettura delle linee guida offerte dalla *Fundació*, contribuendo in tal modo al trasferimento di know-how e alla verifica di continuità dei *format*.

Con la delibera di Giunta n. 656 del 29.08.2013 è stato definito il contenuto convenzionale per la regolazione dei rapporti fra il Comune di Napoli e la Fondazione Forum Universale delle Culture per l'attuazione del Forum nel territorio del Comune di Napoli nel rispetto dei vincoli economici previsti per la tipologia del finanziamento (delibera di Giunta Regionale n. 225 del 12.07.2013) il cui avvio è stato scandito dalla cerimonia inaugurale tenutasi al Teatro San Carlo il 18 novembre 2013.

L'Ufficio di Gabinetto svolge intensa e continua attività di collaborazione e supporto agli organi di direzione politica anche per la partecipazione dell'Amministrazione a tavoli di concertazione dai quali scaturiscono strumenti di intesa e sinergia interistituzionale, quali protocolli d'intesa e di collaborazione della città di Napoli con altre città nazionali ed internazionali, accordi di programma, convenzioni di competenza degli organi di governo e altri accordi fra Amministrazioni, di cui vengono curate le procedure per la relativa approvazione (autorizzazione o presa d'atto) e per il relativo archivio centralizzato. L'elenco dei Protocolli di Intesa e degli Accordi di Programma dei quali il Dipartimento Gabinetto cura la presa d'atto o l'autorizzazione viene trasmesso, annualmente, alla Direzione Servizi Finanziari; fra i tanti si ricorda: accordo di collaborazione per la realizzazione di un Centro di Ricerca Operativa sull'Accessibilità degli Spazi Pubblici (CROASP) - delibera di autorizzazione alla

RENDICONTO DI GESTIONE 2013

Relazione illustrativa sull'efficacia dell'azione condotta sulla base dei risultati conseguiti in rapporto ai programmi e costi sostenuti (art.151 co.6 D.Lgs. 18/08/00 n.267)

sottoscrizione (G.C. n.56 del 07.02.2013); convenzione sottoscritta in data 15.01.2013 con l'Ordine dei Dottori Commercialisti e degli Esperti Contabili di Napoli finalizzata a promuovere una esperienza formativa rivolta ai neo-laureati e giovani dottori commercialisti - delibera di presa d'atto (G.C. n.102 del 20.02.2013); Protocollo d'intesa con la SCABEC (Società Campana Beni Culturali) per la valorizzazione del progetto Campania>Artecard - delibera di autorizzazione alla sottoscrizione (G.C. n.105 del 20.02.2013); Protocollo d'intesa sottoscritto in data 18.10.2012 per il coordinamento delle iniziative di supporto ai familiari delle vittime innocenti della criminalità - delibera di presa d'atto (G.C. n.136 del 05.03.2013); Protocollo d'intesa con l'Automobile Club di Napoli (ACN) per l'instaurazione di un rapporto di collaborazione per il perseguimento della "mobilità responsabile", con particolare riguardo alla sicurezza stradale - delibera di autorizzazione alla sottoscrizione (G.C. n.184 del 21.03.2013); Protocollo d'intesa sottoscritto in data 20.12.2012 per l'istituzione di un tavolo tecnico-scientifico per il Grande Progetto "Polo Fieristico Regionale" - delibera di presa d'atto (G.C. n.199 del 28.03.2013); Protocollo d'intesa sottoscritto in data 06.02.2013 per il contrasto al lavoro irregolare nel settore edile - G.C. n.200 del 28.03.2013 (delibera di presa d'atto); Protocollo d'intesa per la costituzione del partenariato finalizzato alla redazione della Proposta Progettuale "Recupero, funzionalizzazione e valorizzazione del Complesso Monumentale di Castel Nuovo" afferente al Polo Aggregatore Palazzo Reale - G.C. n.207 del 28.03.2013 (delibera di autorizzazione alla sottoscrizione); Protocollo d'intesa per la costituzione del partenariato finalizzato alla redazione della Proposta Progettuale "Recupero, funzionalizzazione e valorizzazione del Complesso Monumentale di S. Domenico Maggiore" riguardante il Polo Aggregatore Museo Archeologico e il contesto di riferimento ricomprendente il territorio del Comune di Napoli - G.C. n.208 del 28.03.2013 (delibera di autorizzazione alla sottoscrizione); Protocollo d'intesa con la Camera di Commercio di Napoli per lo sviluppo di azioni di collaborazione volte a favorire l'attuazione del Piano d'Azione per l'Energia Sostenibile attraverso la promozione della filiera dell'Edilizia ecosostenibile (Nearly Zero Energy Buiding) - G.C. n.211 del 29.03.2013 (delibera di autorizzazione alla sottoscrizione); Accordo Quadro di collaborazione con il Comando Provinciale dei Vigili del Fuoco di Napoli per promuovere iniziative socio educative per l'infanzia e l'adolescenza, volte allo sviluppo di una cultura della prevenzione, sicurezza e conoscenza dei rischi - G.C. n.249 del 18.04.2013 (delibera di autorizzazione alla sottoscrizione); "Patto per Napoli Sicura" sottoscritto in data 03.10.2013 con Provincia di Napoli, Regione Campania e Prefettura di Napoli - G.C. n.257 del 19.04.2013 (delibera di presa d'atto); Protocollo d'intesa sottoscritto in data 18.03.2013 con Regione Campania, Comitato Naplest, Unione Industriali di Napoli, Acen, Fintecna Immobiliare srl. per l'attuazione del Grande Progetto "Riqualficazione Urbana Area Portuale Napoli Est" - G.C. n.268 del 19.04.2013 (delibera di presa d'atto); Protocollo d'intesa sottoscritto in data 23.04.2013 con il Ministro per la Coesione Territoriale, il Ministro per la P.A. e la Semplificazione per la realizzazione di una collaborazione istituzionale per la realizzazione di azioni di capacity building nell'ambito del programma integrato di interventi "Grande Napoli" - G.C. n.270 del 24.04.2013 (delibera di presa d'atto); Protocollo d'intesa sottoscritto in data 15.02.2013 con la soc. Metropolitana di Napoli S.p.A. E G.E.S.A.C. Gestione Servizi Aeroporti Campani S.p.A. per la realizzazione della Stazione Capodichino - G.C. n.369 del 17.05.2013 (delibera di presa d'atto); Protocollo d'intesa sottoscritto in data 18.04.2013 con l'INAIL, Regione Campania, Osservatorio per la Sicurezza sul Lavoro del Comune di Napoli, Ufficio Scolastico Regionale per la Campania, Direzione Regionale del Lavoro per iniziative per la diffusione della cultura della prevenzione e della legalità - G.C. n.520 del 23.05.2013 (delibera di presa d'atto); Protocollo d'intesa sottoscritto in data 20.06.2013 per l'attuazione di interventi di prelievo e gestione di pneumatici fuori uso abbandonati nel territorio delle Province di Napoli e Caserta - G.C. n. 573 del 02.08.2013 (delibera di presa d'atto); Protocollo d'intesa sottoscritto in data 01.07.2013 con il Corpo Consolare di Napoli e l'Osservatorio del Lavoro del Comune di Napoli per la costituzione del Comitato Promotore di "Napoli città senza confini" - G.C. n.614 del 08.08.2013 (delibera di presa d'atto); Protocollo d'intesa sottoscritto in data 26.06.2013 con l'Ufficio Scolastico Regionale della Campania e l'Associazione Meridiani per la realizzazione di attività e

RENDICONTO DI GESTIONE 2013

Relazione illustrativa sull'efficacia dell'azione condotta sulla base dei risultati conseguiti in rapporto ai programmi e costi sostenuti (art.151 co.6 D.Lgs. 18/08/00 n.267)

iniziative sui temi dell'educazione alla sicurezza stradale nelle scuole di ogni ordine e grado della Campania - G.C. n. 619 del 13.08.2013 (delibera di presa d'atto); Protocollo d'intesa con l'Accademia delle Belle Arti di Napoli per il coinvolgimento, nelle attività del Comune di Napoli, degli studenti dell'Accademia, sotto la responsabilità dei docenti, per l'attuazione di una serie di iniziative didattiche, storico-artistiche, concertistiche, di manutenzione e di restauro di opere d'arte pubblica e quant'altro - G.C. n.697 del 18.09.2013 (delibera di autorizzazione alla sottoscrizione); Protocollo d'Intesa per la promozione delle pari opportunità con la città di San Francisco (CA, USA) - G.C. n. 748 del 16.10.2013 (delibera di autorizzazione alla sottoscrizione); Protocollo d'intesa per la realizzazione della ricerca sociale "Giovani e Legalità: indagine conoscitiva del fenomeno a Napoli" prevista nel progetto "La Rete della Legalità" con il sostegno finanziario della Fondazione per il Sud - G.C n.771 del 25.10.2013 (delibera di autorizzazione alla sottoscrizione); Protocollo d'intesa sottoscritto in data 29.06.2013 con il CIRED - Centro Interistituzionale di ricerca ed elaborazione Didattica - per instaurare un rapporto di collaborazione e cooperazione e per la continua interazione tra scuola e territorio - G.C. n.810 del 14.11.2013 (delibera di presa d'atto); Protocollo d'intesa sottoscritto in data 20.09.2013 con Italia Lavoro Spa per realizzare forme di immediata collaborazione nelle attività legate ai processi di politica del lavoro - G.C. n.849 del 20.11.2013 (delibera di presa d'atto).

L'Ufficio di Gabinetto ha fornito un costante e puntuale supporto tecnico ed amministrativo agli amministratori ed alle strutture di Staff degli stessi; tale attività si è espletata attraverso la consulenza ed il supporto normativo (sia per la normativa nazionale, sia per quella comunitaria), attraverso il supporto logistico e tecnico per attività complesse di impatto pubblico (mostre e convegni nelle sedi istituzionali), attraverso la predisposizione degli atti necessari all'effettuazione delle missioni istituzionali del Sindaco e degli Assessori e dei relativi uffici di staff, la gestione amministrativa del personale e la fornitura degli strumenti utili allo svolgimento dell'attività istituzionale.

Per quanto riguarda l'attività di verifica sulla procedura di sindacato ispettivo, viene curata la gestione del flusso degli atti (interrogazioni, interpellanza, ordini del giorno, mozioni) ed i riscontri forniti agli atti in parola da parte degli Assessori o del Sindaco, nonché l'archiviazione del flusso documentale, con il fine ultimo di permettere al Capo di Gabinetto il monitoraggio delle attività e quindi un'azione sostitutiva nel caso in cui la risposta agli atti di sindacato da parte degli amministratori competenti risultasse troppo lenta o inefficace. E' stato fornito riscontro al 60% delle interrogazioni consiliari e al 71% delle interrogazioni parlamentari.

L'Ufficio di Gabinetto assicura l'implementazione delle attività di governo del Sindaco, fornendo il supporto normativo e documentale all'azione di governo ed adottando gli atti di gestione che discendono in maniera immediata dall'azione di governo. E' affidata all'Ufficio di Gabinetto la cura degli atti con i quali la Città di Napoli sostiene e contribuisce alla gestione di alcune realtà fondamentali del panorama storico e socio-culturale locale, quali la Fondazione Teatro di San Carlo e l'Istituto del Nastro Azzurro tra i Decorati al Valor Militare.

In esecuzione della delibera di Giunta n. 1012 del 28.12.2012, è stato avviato nel corso del 2013 un processo di razionalizzazione, ancora in itinere, dell'adesione del Comune di Napoli ad organismi associativi, al fine di individuare i rapporti associativi da conservare e quelli da dismettere perché privi di interesse per l'Amministrazione, coerentemente con gli obblighi derivanti dalla proposta di Piano di Riequilibrio Pluriennale, che prevede una riduzione del 25% nel corso del triennio della spesa corrente destinata ai trasferimenti.

L'Ufficio di Gabinetto ha curato l'istruttoria degli atti e l'organizzazione e la gestione delle conferenze di servizi relative a manifestazioni di carattere commemorativo, sportivo, culturale, religioso e sociale di particolare interesse strategico per l'Amministrazione che si sono svolte in Piazza Plebiscito, Piazza

RENDICONTO DI GESTIONE 2013

Relazione illustrativa sull'efficacia dell'azione condotta sulla base dei risultati conseguiti in rapporto ai programmi e costi sostenuti (art.151 co.6 D.Lgs. 18/08/00 n.267)

Dante, Lungomare Caracciolo, Rotonda Diaz, etc. (tra cui: la XXXV Giornata Nazionale per la Vita in data 03/02/2013; il 90° Anniversario della fondazione dell'Aeronautica Militare e Giuramento e Battesimo del Corso Pegaso V in data 28/03/2013; l'America's Cup World Series 2013 dal 16/04/2013 al 21/04/2013; la Grande Partenza Giro d'Italia 2013 in data 04/05/2013; la Cerimonia Militare MAK P 100 del 223° Corso Scuola Militare Nunziatella in data 17/05/2013; il Concerto Bruce Springsteen and the Street Band in data 23/05/2013; GELOGUSTANDO - Festival del gelato e del gusto in data 31/05/2013; LUIS PALAU - Festival Napoli in data 14/06/2013; Associazione Nazionale Carabinieri - Cerimonia 70° anniversario della morte del Vice Brigadiere Salvo D'Acquisto in data 21/09/2013; Convegno Nazionale Giovani Imprenditori dal 16 al 19 ottobre 2013; Filmauro - riprese film "Colpi di fortuna" dal 28 ottobre al 7 novembre 2013; Nunziatella - Giuramento 226 Corso in data 16/11/2013; Festa di Capodanno 2013/14 in data 31/12/2013).

Il Dipartimento Gabinetto svolge attività di supporto al Sindaco nell'espletamento delle sue funzioni di impulso agli amministratori. Il supporto tecnico fornito dal Dipartimento Gabinetto si concretizza inoltre nell'assistenza e nella consulenza giuridica e operativa rivolta tanto agli Amministratori (Sindaco, Assessori e altri Amministratori), quanto ad altre strutture del Comune di Napoli, per la realizzazione di programmi prioritari.

In tutti i settori di intervento del Sindaco, inoltre, le strutture del Dipartimento Gabinetto fungono da supporto per l'impulso e il monitoraggio sulle attività dei diversi soggetti interni (macchina comunale nel suo complesso) ed esterni (enti, istituzioni e società) deputati all'attuazione del programma di mandato.

Il Dipartimento Gabinetto controlla, altresì, su richiesta dell'organo politico, alcuni segmenti dell'azione amministrativa ritenuti prioritaria. Nella predetta linea di attività si inquadra la funzione di Audit interno, di cui al Decreto Sindacale n. 410 del 30.08.2011, le cui attività per l'intera annualità 2013, ai sensi della disposizione organizzativa del Capo di Gabinetto n. 28 del 21/06/2013 di adozione del piano annuale di audit interno, sono state indirizzate al settore della gestione delle risorse umane delle società partecipate dal Comune di Napoli, strumentali o affidatarie "in house" di servizi pubblici locali, in deroga alla ordinaria programmazione audit, che resta comunque circoscritta ai servizi in autogestione.

Inoltre, sempre nell'ambito delle attività di audit, con disposizione del Direttore Generale n. 13 del 10/05/2013, è stato costituito un ulteriore gruppo di lavoro interdirezionale che, con riferimento al Piano di riequilibrio pluriennale approvato dal Consiglio Comunale con deliberazione n. 3 del 28/01/2013, ha avuto l'incarico di elaborare un quadro di riferimento dell'incidenza della spesa di personale sul totale della spesa corrente (art. 76 comma 7 legge 133/2008 e ss.mm.ii.), attivando iniziative ed interventi coordinati per ottenere dalle società partecipate la documentazione relativa alla spesa di personale, gli elementi relativi alla contrattazione integrativa e le cessazioni previste per il prossimo triennio, ai fini della successiva elaborazione di ipotesi di rientro dell'incidenza in parola al di sotto del limite del 50%, in modo da consentire all'Amministrazione comunale di adottare le decisioni consequenziali entro un congruo termine.

In particolare le attività di auditing hanno avuto ad oggetto il settore delle risorse umane delle società partecipate sottoposte a controllo analogo:

- Elpis S.r.l.
- Azienda speciale ABC
- Asia Napoli S.p.A.
- Napoli Sociale S.p.A.
- Napoli Servizi S.p.A.

RENDICONTO DI GESTIONE 2013

Relazione illustrativa sull'efficacia dell'azione condotta sulla base dei risultati conseguiti in rapporto ai programmi e costi sostenuti (art.151 co.6 D.Lgs. 18/08/00 n.267)

- Ann S.p.A.
- Metronapoli S.p.A.
- Napolipark S.r.l.

L'attività di audit è stata condotta secondo il cronoprogramma approvato dal Capo di Gabinetto, che prevedeva tre cicli di incontri, realizzati nel periodo marzo/ottobre 2013, con i rappresentanti delle società partecipate seguendo la tecnica del colloquio individuale, la calendarizzazione dei singoli incontri e la verbalizzazione degli argomenti trattati nel corso delle riunioni. Agli incontri sono stati invitati i vertici aziendali delle società partecipate (Amministratore delegato/Direttore Generale/Direttore del personale; etc.), i rappresentanti degli Assessori di riferimento, i Direttori centrali dei Settori di riferimento e il Funzionario del Servizio partecipazioni comunali. L'attività di auditing svolta nei primi due cicli di incontri ha avuto la duplice finalità, da una lato, di verificare il livello di attuazione della normativa di settore nell'ambito della gestione delle risorse umane delle società partecipate, con particolare riferimento al rispetto degli obblighi di contenimento delle dinamiche retributive del personale e, dall'altro, di effettuare un continuo monitoraggio dello stato di attuazione dei correttivi e delle misure gestionali proposte con riferimento alle criticità emerse. Il terzo ciclo di incontri, invece, ha avuto come scopo quello di individuare e condividere le azioni e gli interventi che consentissero, entro fine anno, l'eliminazione definitiva delle criticità ancora sussistenti.

Particolare attenzione è stata data alla contrattazione di II° livello in vigore, individuando idonee soluzioni da proporre alle rappresentanze sindacali in occasione della scadenza dei diversi contratti decentrati.

Nel corso delle riunioni è stata, altresì, sottolineata la necessità di attuare interventi di natura organizzativa e gestionale, utilizzando gli strumenti datoriali a disposizione, finalizzati a realizzare risparmi in termini di spesa del personale (straordinari, turnazioni, reperibilità, premi incentivanti, etc.), senza provocare significativi contraccolpi sugli standard qualitativi dei servizi erogati.

Il gruppo audit ha in più occasioni sottolineato la necessità di valorizzare le indennità legate al conseguimento di standard individuali oggettivi, misurabili secondo sistemi di controllo interno oggi obbligatori per legge, eliminando tutti gli altri emolumenti legati alla sola presenza in servizio e/o al tipo di mansioni espletate già remunerate con il trattamento economico previsto dal CCNL. Nel corso delle riunioni, i rappresentanti delle società sono stati invitati a produrre appositi prospetti riassuntivi della contrattazione decentrata con l'indicazione delle singole voci di salario accessorio corrisposto al personale dipendente, enucleando le singole indennità previste ed erogate nell'anno 2012 e le proposte aziendali di riduzione delle stesse per l'anno 2013, 2014 e 2015. È stata redatta una tabella riassuntiva riportante l'andamento previsionale dei costi di personale per il triennio 2013/2015.

A conclusione di ciascun ciclo di incontri, il gruppo di lavoro ha provveduto a redigere una scheda sintetica per ogni singola società e/o azienda speciale dalla quale si evincesse il livello di conformità delle scelte aziendali in materia di personale alle prescrizioni normative e alle direttive emanate dall'Assessore al Bilancio del Comune di Napoli in materia di contenimento della relativa spesa.

Inoltre, è stata effettuata una verifica sugli eventuali interventi avviati dalle aziende per superare o ridurre le criticità evidenziate nel primo ciclo di incontri, e sono stati registrati per alcune società i primi apprezzabili risultati nella direzione della revisione della spesa di personale, anche attraverso la rimodulazione della contrattazione aziendale e l'eliminazione di istituti in contrasto con la normativa vigente. In data 23/12/2013 con nota prot. n. 0971586, il Dirigente del Servizio Affari Generali ha trasmesso al Capo di Gabinetto del Sindaco la "Relazione conclusiva" sull'attività di internal auditing per l'anno 2013 nella quale vengono evidenziate le criticità rilevate e le proposte di correttivi per attuare un

RENDICONTO DI GESTIONE 2013

Relazione illustrativa sull'efficacia dell'azione condotta sulla base dei risultati conseguiti in rapporto ai programmi e costi sostenuti (art.151 co.6 D.Lgs. 18/08/00 n.267)

concreto contenimento delle spese di personale delle aziende e società partecipate dal Comune di Napoli sottoposte al controllo analogo.

Parallelamente alle attività sopra descritte, sono stati realizzati, su impulso del Sindaco, audit straordinari al di fuori della programmazione 2013, come: Problematica relativa alla realizzazione della prima scuola superiore nel quartiere di Pianura. La tematica appariva particolarmente delicata atteso che il progetto, che vedeva la partecipazione del Comune di Napoli e della Provincia di Napoli, dopo una serie di contatti e di intese attivate ben otto anni fa, era rimasto inattuato a causa di una serie di criticità di natura prevalentemente tecnica. L'attività di audit ha avuto inizio in data 11 giugno 2013 e si è sviluppata attraverso una serie di incontri con i Servizi tecnici dei due enti coinvolti, finalizzati ad individuare e in maniera condivisa le criticità che avevano impedito l'attuazione del citato progetto. Infatti, in data 13 dicembre 2013 è stata adottata la delibera di Giunta Comunale n. 957 di approvazione dello schema di protocollo d'intesa tra Comune di Napoli e Provincia di Napoli che consentirà la concreta attivazione delle procedure necessarie alla realizzazione della scuola superiore. Le attività di audit si sono pertanto concluse nello stesso mese di dicembre 2013.

Problematica relativa alla domanda di arbitrato ad istanza della società Napoletana Parcheggio S.p.a., la cui attività di audit ha avuto inizio in data 4 ottobre 2013 ed è tuttora in corso.

Al fine di favorire un ruolo attivo nella tutela dei fondamentali diritti umani, quali il diritto alla salute, alla vita e contro la pena di morte, alla scolarizzazione, nonché a quegli altri elencati nei c.d. "Obiettivi del Millennio", il Dipartimento ha curato le seguenti iniziative coordinate dal Comune di Napoli:

- tavolo di concertazione per coinvolgere la società civile nel sollecitare l'approvazione di una legge regionale per la cooperazione allo sviluppo;
- tavolo di cittadinanza per coinvolgere la società civile sui temi della cittadinanza attiva.

Al fine di promuovere il processo di conoscenza e sensibilizzazione di tutela della pace, dei diritti umani e cooperazione decentrata sono stati organizzati convegni, conferenze, seminari, tavole rotonde e iniziative di divulgazione. In particolare:

- la partecipazione al progetto "La rete del Sostegno a Distanza (SaD) fattore di sviluppo sociale" organizzato da Forum SAD in collaborazione con ELSAD Ministero del lavoro e delle Politiche Sociali;
- la partecipazione al convegno "Napoli nel Mediterraneo, per il Mediterraneo";
- III Edizione della mostra mercato di prodotti realizzati negli istituti e servizi penitenziari della regione Campania "ArtigiaNato in carcere".

Attraverso il CEICC - Centro Europeo Informazione Cultura e Cittadinanza, sono state svolte una serie di attività tese a sostenere il processo di integrazione europea e la cittadinanza attiva attraverso l'informazione, la promozione e l'orientamento (sportello informativo, sito web www.comune.napoli.it/ceicc, pagina facebook, newsletter mensile online quale Centro Europe Direct).

Sono stati realizzati n. 3 info-day, il primo sul tema "Europrogettazione: come farsi finanziare un'idea", il secondo sulle opportunità dell'UE per i giovani, il terzo per la promozione della cittadinanza europea attiva, ovvero al coinvolgimento diretto dei cittadini e delle organizzazioni della società civile nel processo di integrazione europea.

L'11.02.2013 è stata organizzata la conferenza lancio del CEICC quale Centro Europe-Direct di Napoli (2013 - 2017) a seguito della selezione operata dalla Commissione Europea: il CEICC-ED Napoli del Comune di Napoli è stato riconfermato tra gli enti ospitanti i Centri Europe Direct in partenariato con gli Atenei Federico II, Orientale, Parthenope, Suor Orsola Benincasa e con USR Campania, Camera di

RENDICONTO DI GESTIONE 2013

Relazione illustrativa sull'efficacia dell'azione condotta sulla base dei risultati conseguiti in rapporto ai programmi e costi sostenuti (art.151 co.6 D.Lgs. 18/08/00 n.267)

Commercio, Fondazione IDIS-Città della Scienza e l'Associazione Noi@Europe di ex tirocinanti CEICC.

In occasione della Festa dell'Europa, è stato organizzato "Europa Museum- Generazioni d'Europa" dal 9 al 13 maggio in partenariato con Fondazione IDIS - Città della Scienza: una settimana dedicata all'Europa trascorsa tra tavole rotonde, e dibattito sull'attualità europea in cui i protagonisti sono stati gli studenti di sei Istituti secondari superiori.

Il 20.06.2013 è stata organizzata la Giornata Mondiale del Rifugiato, che costituisce un sostegno agli sforzi che l'Alto commissariato delle Nazioni Unite per i Rifugiati (UNHCR), le Ong e le altre organizzazioni impegnate nel settore compiono congiuntamente per sensibilizzare l'opinione pubblica sulla questione dei rifugiati.

Il 26.09.2013 è stata realizzata la Giornata europea delle lingue presso il Rettorato dell'Università degli Studi di Napoli "L'Orientale" per celebrare la diversità linguistica e a incoraggiare l'apprendimento delle lingue;

Il 14.10.2013 in con i partner Camera di Commercio, l'USR Campania, l'Associazione ESN Napoli e gli Atenei cittadini, il CEICC ha organizzato c/o Palazzo Borsa l'Erasmus Welcome Day al fine di accogliere i numerosi studenti partecipanti al Programma Erasmus e ad altri programmi di mobilità presenti in città.

Sono stati organizzati altri seminari, tra i quali:

- Seminario di formazione/approfondimento sulle tecniche di europrogettazione, in collaborazione con il CEICC - Europe Direct del Comune di Napoli 23 maggio- 5 giugno 2013
- Seminario-proiezione "Non è un Paese per Neri", organizzato dall'Università L'Orientale nell'ambito del corso di "La tutela dei diritti umani nell'Unione europea", Cattedra Jean Monnet ad personam in collaborazione con il CEICC - Europe Direct Napoli, 18 aprile 2013;
- L'UBUNTU FEST a Bagnoli, il primo festival a Napoli che ha reso onore ai migranti, 15 settembre 2013;
- Smart Education & Technology Days 3 giorni per la scuola Napoli presso la sede di Città della Scienza, momento di scambio tra docenti e dirigenti scolastici provenienti dalle diverse regioni italiane, 9 - 11 ottobre 2013;
- Conferenza del Consiglio Europeo della Ricerca "L'avvenire della Ricerca di eccellenza", giornata Informativa tenutasi a Città della Scienza il 29.10.2013 per presentare gli schemi di finanziamento e le procedure di presentazione delle domande;
- Sessione Nazionale Model European Parliament (MEP), in occasione della quale sono venute a Napoli le delegazioni di studenti dalla Toscana, dall'Emilia Romagna, dal Lazio, dalla Sicilia e dal Veneto per dibattere su tematiche (etico-culturali, sociali, ambientali e politiche) di stretta attualità europea, 4-9.11.2013;
- Giornata Mondiale UNESCO della Scienza per la Pace e lo Sviluppo, che dal 2011 vuole ricordare l'impegno dell'UNESCO per la scienza quale fattore di pace tra i popoli, richiamando la necessità di un nuovo contratto sociale, sottolineando il ruolo della scienza nella creazione di una società inclusiva e sostenibile in cui tutti i cittadini siano partecipi in modo critico e consapevole. L'edizione 2013 della manifestazione ha voluto sottolineare il ruolo che la Scienza può avere come strumento di dialogo, confronto e sviluppo quali fattori irrinunciabili di Pace tra i popoli. Città della Scienza, 9.11.2013;
- Giornata della Consapevolezza Europea "Europa che passione" promossa dalla Cesue S.r.l., spin-

RENDICONTO DI GESTIONE 2013

Relazione illustrativa sull'efficacia dell'azione condotta sulla base dei risultati conseguiti in rapporto ai programmi e costi sostenuti (art.151 co.6 D.Lgs. 18/08/00 n.267)

		<p>off della Scuola Superiore Sant'Anna di Pisa, 15.11.2013;</p> <ul style="list-style-type: none"> - Ciclo di incontri "Più voci, un paese. Raccontaci di te" dedicato a Cuba per accogliere le proposte dei cittadini che, residenti in città per vari motivi, intendono aprire uno spazio di confronto sul loro paese e sulla loro cultura, 20.11.2013; - l'evento "Agisci. Reagisci. Decidi - Scegli tu il nuovo Parlamento europeo!" <i>finalizzato a sensibilizzare i cittadini, in particolare i first voters, ad attivarsi e partecipare alle elezioni del Parlamento europeo, 27.11.2013;</i> - Ciclo di incontri "Più voci, un paese - Raccontaci di te" dedicato alla Siria, 6.12.2013; - "Il mare intorno Lampedusa. Interventi, video, letture e testimonianze sul diritto d'asilo", momento di riflessione e confronto aperto alla cittadinanza sul tema dell'immigrazione e dell'accoglienza nel nostro Paese, 13.12.2013.
--	--	---

Progetto n°	2	Supporto istituzionale ed amministrativo al Segretario Generale ed al Vice Segretario Generale
-------------	---	--

Sono state realizzate le seguenti attività:

1. Attività di informazione e supporto tecnico-giuridico agli Amministratori di competenza del Servizio Affari Generali, nell'ambito della quale è stato effettuato lo *studio delle disposizioni legislative e regolamentari (statali, regionali e comunali), degli orientamenti giurisprudenziali e ministeriali, nonché degli apporti dottrinari. Tale attività è stata finalizzata alla predisposizione di provvedimenti deliberativi o gestionali, alla redazione di note esplicative o alla formulazione di riscontri ai quesiti posti, di volta in volta, dagli Amministratori e dagli Uffici, ovvero alla partecipazione ad apposite riunioni ed alla predisposizione di appunti o di promemoria per la risoluzione di problematiche giuridiche di particolare rilievo.*

L'attività funzionale a garantire la conformità dell'azione amministrativa alla normativa ed alla regolamentazione vigente, nonché a perseguire l'omogeneità nelle procedure amministrative, si è concretizzata, oltre che attraverso l'istruttoria di tutte le deliberazioni della Giunta Comunale e di quelle di iniziativa consiliare (con la predisposizione delle osservazioni del Segretario Generale), anche nella cura della redazione di specifiche direttive e circolari, tra le altre:

- la segretariale avente ad oggetto "*Procedimento di gara: articoli 11, comma 10 (clausola stand still period), e 79 (post-informazione) del D. Lgs. 163/2006. Il sistema delle informazioni degli atti di gara a presidio dei principi di trasparenza e del giusto procedimento.*";
- la segretariale avente ad oggetto: "*Art. 191 comma 3 del d.lgs. 267/2000 nel testo vigente per effetto dell'art. 3 del DL 174/2012 convertito, con modificazioni, dalla L 213/2012. Regularizzazione delle ordinazione di spesa fatta a terzi per lavori di somma urgenza – nota interpretativa.*"

Inoltre, la Segreteria della Giunta, in collaborazione con il Servizio Affari Generali ha curato la predisposizione delle direttive riguardanti l'esecuzione degli "*Obblighi di pubblicazione concernenti i componenti degli organi di indirizzo politico*" di cui all'art. 14 del D. Lgs. 33/2013.

Con riferimento alle attività a supporto dell'Organo esecutivo, la Segreteria della Giunta Comunale ha

V

RENDICONTO DI GESTIONE 2013

Relazione illustrativa sull'efficacia dell'azione condotta sulla base dei risultati conseguiti in rapporto ai programmi e costi sostenuti (art.151 co.6 D.Lgs. 18/08/00 n.267)

assicurato:

- la prima istruttoria delle proposte deliberative pervenute dai vari Servizi o dalla Ragioneria Generale non solo ai fini della verifica della completezza formale, ma anche per garantire l'uniformità delle procedure amministrative seguite dall'Amministrazione;
- la gestione delle convocazioni di Giunta Comunale con la redazione e notificata dell'ordine del giorno delle sedute di Giunta Comunale;
- l'assistenza giuridico-amministrativa al Segretario Generale e al Vicesegretario Generale durante le sedute della Giunta Comunale;
- la redazione degli emendamenti apportati ai provvedimenti adottati, sulla scorta di quanto deciso dalla Giunta Comunale nel corso delle sedute;
- la pubblicazione all'*Albo pretorio on-line* delle deliberazioni di Giunta e cura dell'esecutività delle stesse, loro trasmissione e conservazione nell'archivio corrente;
- registrazione, pubblicazione all'*Albo pretorio on-line* e conservazione dei decreti e delle ordinanze sindacali;
- pubblicazione, all'*Albo pretorio on-line*, trasmissione e conservazione delle determinazioni e delle disposizioni dirigenziali;
- inserimento dei provvedimenti amministrativi nel sistema informativo documentale dell'Ente;
- attività di riproduzione di tutti i provvedimenti e rilascio di copie conformi;
- elaborazione dei dati statistici relativi all'attività della Giunta Comunale e dei Servizi. In particolare, complessivamente, nell'anno 2013, si sono svolte n.114 sedute di Giunta Comunale e sono state adottate complessivamente n.1096 deliberazioni, sono stati registrati e pubblicati on line n.648 decreti sindacali, n.1897 ordinanze sindacali, n.2381 determinazioni dirigenziali con impegno di spesa, n.302 determinazioni senza impegno di spesa e n.4302 disposizioni dirigenziali.

Sono stati, inoltre, svolti tutti gli adempimenti relativi alla determinazione delle indennità spettanti al Sindaco e agli Assessori, alla predisposizione degli atti di liquidazione mensile, al calcolo dei contributi degli Amministratori in aspettativa, ai rapporti con gli Enti previdenziali e con i datori di lavoro degli Amministratori. Inoltre, in riferimento alla corresponsione delle indennità spettanti al Sindaco e agli Assessori, nell'apposita sezione del sito istituzionale dell'Ente, denominata "Amministrazione Trasparente", sono state pubblicate tutte le informazioni concernenti la situazione patrimoniale e reddituale del Sindaco e degli Assessori della Giunta Comunale, in conformità di quanto previsto dall'art. 14 del D. Lgs. 33/2013 "Obblighi di pubblicazione concernenti i componenti degli organi di indirizzo politico".

2. Attività di supporto tecnico-giuridico e coordinamento delle attività dei Servizi e degli Uffici nelle materie attribuite al Segretario Generale e al Vicesegretario Generale.

Tra le azioni ricomprese in tali attività figurano quelle concernenti l'individuazione del Segretario Generale quale *Responsabile della prevenzione della corruzione* e del Vicesegretario Generale in qualità di *Responsabile della trasparenza*. Al riguardo, il Servizio Ispettivo, in collaborazione con l'apposito Tavolo Tecnico e con Formez P.A., nell'ambito del progetto denominato "*Interventi mirati al contrasto della corruzione nella Pubblica Amministrazione Centrale e Locale*" del Dipartimento Funzione Pubblica e Formez P.A., ha posto in essere le seguenti azioni:

RENDICONTO DI GESTIONE 2013

Relazione illustrativa sull'efficacia dell'azione condotta sulla base dei risultati conseguiti in rapporto ai programmi e costi sostenuti (art.151 co.6 D.Lgs. 18/08/00 n.267)

- individuazione, mappatura e valutazione dei rischi di corruzione, illegalità o, più in generale, di non integrità, cui l'Amministrazione è maggiormente esposta e per i quali necessita di specifiche misure di correzione e prevenzione;
- somministrazione, all'uopo, all'interno del Comune di Napoli, di un questionario, che ha restituito una valutazione soggettiva del rischio di corruzione;
- analisi dei decreti di citazione a giudizio (anni 2011 – 2013) e della rassegna stampa nazionale e locale (anni 2011 – 2013), con estrazione di dati oggettivi;
- ricognizione delle attività, attraverso l'analisi dei processi, delle attività che vengono realizzate all'interno dell'organizzazione, così da identificare ufficio per ufficio, i possibili rischi che possono interferire nel corretto svolgimento dell'attività dell'Amministrazione;
- redazione di una "check-list" da cui si evincono: le aree maggiormente esposte al rischio di corruzione; le classi di rischio (aggregazioni di rischi specifici con simili caratteristiche) connesse ad ogni area; i singoli rischi specifici cui l'Amministrazione è esposta; l'Ufficio in possesso di possibili informazioni sulla Classe di rischio (ufficio competente); l'Ufficio responsabile, che ha la possibilità di intervenire con misure di mitigazione/prevenzione del rischio;
- individuazione di n. 3 classi di Rischio: "elevata", per la quale è necessario intervenire in via prioritaria con misure di contenimento e prevenzione; "media", per la quale è comunque auspicabile intervenire con misure preventive; "bassa", non prioritaria in termini di intervento;
- elaborazione di *report* afferente alle "Misure di prevenzione/mitigazione/trattamento del rischio", allo stato in attesa di validazione, dove sono state identificate le eventuali misure a presidio del rischio già presenti nell'organizzazione e quelle da implementare ed indicate, per ogni misura individuata, fasi e tempi di realizzazione, uffici e soggetti responsabili della loro attuazione;
- avvio, a seguito di pubblicazione di relativo Avviso pubblico, della procedura di partecipazione pubblica per l'approvazione del *Codice di Comportamento* del Comune di Napoli al fine di sensibilizzare la cittadinanza, le associazioni e le organizzazioni interessate a far pervenire all'Amministrazione proposte e valutazioni in merito ai contenuti ed alle tematiche di maggiore rilievo da disciplinare nell'ambito del suddetto codice, al quale ha fatto seguito un seminario informativo.

Nell'ambito delle attività connesse alla redazione del Piano Triennale della Prevenzione della Corruzione (PTPC) come previsto dalla L. 190/2012 "Disposizioni per la prevenzione e la repressione della corruzione e dell'illegalità nella pubblica amministrazione", è stato costituito un gruppo di lavoro formato da dipendenti appartenenti a diverse strutture comunali (Segreteria Generale, Direzione Generale, Servizio Autonomo Personale) che, sulla base delle risultanze del processo di valutazione dei rischi, ha individuato le misure di prevenzione e i relativi soggetti responsabili della fase di attuazione, di regola coincidenti con le figure dirigenziali. La programmazione degli strumenti ha risposto, sostanzialmente, a tre direttrici fondamentali:

- 1) l'adeguamento e il riordino dell'impianto regolamentare dell'Ente;
- 2) la definizione di procedure e linee guida univoche e condivise;
- 3) la creazione di un sistema informativo a livello dell'Ente, che consenta l'integrazione e l'interazione delle banche dati, attualmente esistenti, tra loro, e di queste con quella anagrafica nazionale (cd.

RENDICONTO DI GESTIONE 2013

Relazione illustrativa sull'efficacia dell'azione condotta sulla base dei risultati conseguiti in rapporto ai programmi e costi sostenuti (art.151 co.6 D.Lgs. 18/08/00 n.267)

“cruscotto direzionale”).

La metodologia adottata ha consentito di identificare l'esposizione a rischio corruttivo dell'Amministrazione, sia a livello aggregato di processo, sia a livello dettagliato di unità organizzative (Direzione e Uffici), nonché di effettuare una valutazione del livello di esposizione al rischio di ciascun processo organizzativo tra quelli individuati nel catalogo dei processi, di ciascuna unità organizzativa (Dipartimento/Direzione/Servizio Autonomo/Direzione di Municipalità) del Comune per ogni processo organizzativo nel quale risulta coinvolta. Da tale analisi è emerso che i processi a rischio critico appartengono a tutte e quattro le aree di rischio mappate, ossia personale, esternalizzazioni, rapporti con i cittadini e imprese e area finanziaria, denotando una certa trasversalità nell'esposizione al rischio su diverse attività dell'Amministrazione.

Infine, con riferimento sia alle misure obbligatorie, sia alle misure eventuali, sono state evidenziate non solo le azioni da realizzare, ma anche gli strumenti già disponibili all'interno dell'Amministrazione, al fine di una loro valorizzazione e di un loro utilizzo più efficace nell'ottica della prevenzione del rischio.

In riferimento all'individuazione del responsabile, ai sensi della disposizione del Direttore Generale n. 5 del 01/02/2012, dell'Ufficio previsto all'art. 15 della Legge n. 183/2011 per le attività di decertificazione, il Vicesegretario Generale ha proseguito l'attività di stipula delle convenzioni. Pertanto, in collaborazione con il Servizio Anagrafe, Stato Civile, Elettorale e il Servizio S.I.A.D., è stato adottato lo schema di convenzione per l'accesso alla banca dati anagrafica dell'Amministrazione e, successivamente, sono state stipulate convenzioni con enti pubblici e società gestori di pubblici servizi. Nel 2013, tra gli altri, sono state stipulate convenzioni con il Tribunale di Napoli, la Questura di Napoli, la D.I.A. - Centro Operativo, la Banca d'Italia – sede di Napoli, l'U.N.E.P. presso la Corte d'Appello, l'Agenzia delle Dogane e dei Monopoli – Direzione Interregionale per la Campania e il Comando Provinciale Carabinieri di Napoli.

In relazione alle funzioni di supporto tecnico-amministrativo alle attività dell'“*Osservatorio cittadino permanente sui beni comuni della città di Napoli*” istituito con decreto sindacale n. 314 del 24/6/2013, con funzioni di studio, analisi, proposta e controllo sulla tutela e gestione dei beni comuni, il Vicesegretario Generale ha preso parte alle riunioni dell'Osservatorio, ha provveduto alla stesura di proposte deliberative sulla base delle indicazioni fornite dai membri di tale organo e ha gestito la procedura per la presentazione delle candidature *online* per ricoprire n. 4 posti di componente, a titolo gratuito, dell'Osservatorio.

E' stato aggiornato e pubblicato, per l'anno 2012, l'Albo dei soggetti, ivi comprese le persone fisiche, beneficiari di contributi, sovvenzioni, crediti, sussidi e benefici di natura economica ai sensi dell'art. 22 della L. n. 412/1991, come sostituita dal D.P.R. 7 aprile 2000, n. 118, conformemente al disposto del Decreto Sindacale n. 255 del 30/6/2013.

3. Coordinamento dell'attività normativa dell'Ente: in relazione a tale attività, il Servizio Affari Generali ha curato lo studio e la verifica della compatibilità dei vigenti regolamenti comunali con il quadro ordinamentale interno e la normativa nazionale.

Tra gli altri, sono stati oggetto di esame uno schema di regolamento per l'uso e la gestione degli impianti sportivi e un'ipotesi di regolamento per la gestione delle palestre comunali. Inoltre, è stata curata l'elaborazione della parte del regolamento del Sistema dei controlli riguardante i controlli di regolarità amministrativa.

4. Con riferimento all'attuazione del decentramento amministrativo, è stato assicurato il supporto tecnico

RENDICONTO DI GESTIONE 2013

Relazione illustrativa sull'efficacia dell'azione condotta sulla base dei risultati conseguiti in rapporto ai programmi e costi sostenuti (art.151 co.6 D.Lgs. 18/08/00 n.267)

agli organi di direzione politica, nonché la costante attività di collaborazione e di assistenza giuridico-amministrativa e il supporto nelle attività di coordinamento e di direzione strategica dei Servizi, sia mediante riscontro ai quesiti posti dagli amministratori e dagli uffici in ordine a vari aspetti applicativi della disciplina legislativa e regolamentare in materia di decentramento amministrativo, sia mediante erogazione di interpretazioni e direttive in merito agli aspetti della disciplina regolamentare che creano maggiori difficoltà operative o di divulgazione di chiarimenti ministeriali in ordine all'applicazione della normativa vigente in materia. Inoltre, il Vicesegretario Generale ha fornito il proprio supporto tecnico-amministrativo alle attività del gruppo di lavoro previsto dal decreto sindacale n. 229 del 15/5/2013 per l'eventuale istituzione della Città Metropolitana di Napoli. In particolare, il Vicesegretario Generale ha partecipato alle riunioni del suddetto gruppo di lavoro, fornendo un'analisi della normativa vigente e degli sviluppi legislativi in materia, oltre che una serie di elaborazioni e proiezioni relative a dati demografici e territoriali relativi ai Comuni appartenenti alla provincia di Napoli (al riguardo è stato prodotto un *report* trasmesso anche al Sindaco).

- Controllo interno di regolarità amministrativa.

Con deliberazione di Giunta Comunale n. 315 del 3/5/2013, in sostituzione del preesistente Servizio Contratti, è stato istituito il Servizio Verifiche e Controlli di regolarità amministrativa", in attuazione dell'art. 14, comma 4, del "*Regolamento del Sistema dei controlli interni dell'ente*" (d'ora in avanti solo "*Regolamento*"), approvato con deliberazione del Consiglio Comunale n. 4 del 28/2/2013 per l'attività di supporto al Segretario Generale per l'espletamento del controllo successivo di regolarità amministrativa di cui all'art. 147bis, comma 2, del D. Lgs. 267/2000. Gli atti che formano oggetto di tale controllo, ai sensi dell'art. 14, comma 3, del *Regolamento*, sono:

▲ i verbali di aggiudicazione provvisoria conseguenti a procedure ad evidenza pubblica, per appalti e concessioni di lavori e di forniture di beni e servizi, a procedure negoziate per l'affidamento di lavori di importo a base di gara pari o superiore a € 150.000,00 (esclusa IVA) e a procedure negoziate per l'affidamento di forniture di beni e servizi di importo a base di gara pari o superiore a € 50.000,00 (esclusa IVA);

▲ tutti i contratti stipulati con l'intervento del Segretario Generale.

Per tutti gli altri atti non ricompresi in tale elenco (determinazioni dirigenziali con impegno di spesa, verbali di gara relativi a procedure per l'affidamento dei lavori di valore inferiore ai suddetti limiti e contratti stipulati senza l'intervento del Segretario Generale), il controllo viene effettuato "a campione".

Con disposizione n. 37 del 31/5/2013, il Segretario Generale ha adottato il *Piano Operativo dei Controlli* (redatto con il supporto del Servizio Affari Generali), il quale ha una durata di sei mesi, decorrenti dalla data di pubblicazione sul sito istituzionale dell'Ente (5 giugno u.s.).

Il Piano è volto a monitorare e a testare, sul campo, l'efficacia e l'efficienza del sistema di controllo e ad adottare eventuali correttivi tecnico-procedurali.

Per questa prima fase, il Piano è stato elaborato "in relazione a quelle tipologie di atti che sono maggiormente espressione dell'azione amministrativa e che rivestono un ruolo nodale nell'ambito di procedimenti complessi": determinazioni dirigenziali comportanti impegni di spesa, oltre ai verbali di aggiudicazione provvisoria e contratti già indicati nel *Regolamento*" e ha definito quale tecnica di selezione per gli atti da sottoporre a controllo a campione la "c.d. tecnica del campionamento casuale semplice, con apposita procedura informatica", e quale dimensione del campione la "percentuale del 10%"; in particolare, per le determinazioni dirigenziali comportanti impegno di spesa, le richiamate tecnica del campionamento e dimensione del campione sono applicate all'interno di ogni "area di

RENDICONTO DI GESTIONE 2013

Relazione illustrativa sull'efficacia dell'azione condotta sulla base dei risultati conseguiti in rapporto ai programmi e costi sostenuti (art.151 co.6 D.Lgs. 18/08/00 n.267)

competenza” coincidente con “Direzioni Centrali/Dipartimenti/Servizi autonomi nonché Direzioni di Municipalità complessivamente considerate”, determinando così, di fatto, un aumento della percentuale delle determinazioni dirigenziali complessivamente sottoposte a controllo che, nei campionamenti effettuati ad oggi, è risultata pari quasi al 15% (n. 29 determinazioni selezionate su un campione complessivo di n. 200 determinazioni).

Il Servizio Verifiche e Controlli (con la collaborazione del Servizio Segreteria della Giunta Comunale nella fase propedeutica relativa all'acquisizione degli atti da sottoporre a controllo), ha curato l'implementazione e l'attuazione della fase sperimentale del *Piano Operativo*.

Al termine dello svolgimento delle attività di controllo, il Servizio Verifiche e controlli ha provveduto a comunicare a tutti i soggetti interessate risultanze del controllo ai fini delle valutazioni e delle determinazioni di rispettiva competenza, mediante n. 2 Relazioni, delle quali la prima relativa al I° trimestre dell'espletamento dell'attività di controllo (5 giugno-5 settembre 2013) e la seconda, invece, riguardante il rimanente periodo dell'anno (fino al 31 dicembre 2013), entrambe corredate dal Prospetto di riepilogo delle risultanze dei controlli successivi di regolarità amministrativa, ai sensi dell'art. 147bis del TUEL e dell'art. 15 del *Regolamento del Sistema dei Controlli Interni*.

Nel contempo, sono state inviate, ai Responsabili dei Servizi interessati, le comunicazioni relative alle irregolarità riscontrate unitamente alle direttive cui conformarsi.

Il campione degli atti esaminati ha mostrato di avere una certa consistenza e significatività, evidenziando una certa correttezza da parte dei Servizi comunali nella predisposizione degli atti amministrativi, dal momento che le irregolarità riscontrate non sono apparse di particolare gravità e tali da inficiarne la validità degli atti stessi.

Dall'esame delle principali e più frequenti irregolarità riscontrate, sono stati formulati alcune direttive e rilievi dal Segretario Generale e dal Vicesegretario Generale quali, a titolo esemplificativo, si riportano quelle concernenti l'obbligo di riportare:

- per le determinazioni dirigenziali:
 - l'indicazione dei soggetti a vario titolo intervenuti nella formazione e adozione del provvedimento e del risultato dell'istruttoria compiuta; in particolare assume rilievo l'attività svolta dal responsabile del procedimento ai sensi degli artt. 5 e 6 della L 241/90;
 - l'attestazione della competente dirigenza in ordine alla regolarità e correttezza dell'attività amministrativa e contabile ai sensi dell'art. 147-bis del D. Lgs. 267/2000 e dell'art. 13, c. 1, lett. b), del Regolamento del Sistema dei controlli interni che si inserisce nell'ambito del controllo di regolarità assegnato alla dirigenza stessa nella fase preventiva della formazione dell'atto;
- nei contratti:
 - devono essere richiamati quali parti integranti e/o allegati gli atti di cui all'art. 137 del D.P.R. 207/2010 che definiscono, peraltro, l'oggetto della prestazione;
 - deve darsi atto del rispetto delle statuizioni dei cc. 9, 10 e 10-ter dell'art. 11 del D. Lgs. 163/06 o di versare, nei casi di specie, nelle ipotesi di eccezioni disciplinate;
- nei verbali di gara, in assenza di particolari esigenze istruttorie, non rilevate dagli atti esaminati, i tempi trascorsi dalla data della determinazione a contrarre allo svolgimento della gara, sono tali da

RENDICONTO DI GESTIONE 2013

Relazione illustrativa sull'efficacia dell'azione condotta sulla base dei risultati conseguiti in rapporto ai programmi e costi sostenuti (art.151 co.6 D.Lgs. 18/08/00 n.267)

apparire incongrui e tali da configurare ipotesi di ritardo dell'azione amministrativa nella conclusione del procedimento, ricordando, tra l'altro, a tal proposito, che il recente decreto legge "del fare" n. 69/2013, convertito in L. 98/2013, prevede, all'art. 28, misure sanzionatorie cui si fa rinvio.

Ancora nell'ambito del Sistema dei controlli interni a carattere ispettivo, il Servizio Ispettivo ha svolto molteplici indagini disposte dal Segretario Generale, anche su segnalazione del Sindaco, degli Assessori e del Direttore Generale, tendenti a verificare:

- presunte irregolarità amministrative e gestionali e la conseguente individuazione di eventuali responsabilità amministrativo-contabili per danno erariale;
- fatti particolari di malfunzionamento dei Servizi e degli uffici dell'Ente e/o comportamenti non consoni ai doveri di ufficio;
- la sussistenza di eventuali responsabilità in capo ai Dirigenti che risultino non aver correttamente posto in essere il procedimento di spesa, determinando l'insorgere dei debiti fuori bilancio;
- eventuali responsabilità omissive connesse a violazioni alla normativa in materia di igiene e sicurezza sul lavoro, rilevate dall'Organo di Vigilanza, per l'individuazione dell'effettivo "contravventore", sul quale ricade l'onere del pagamento della sanzione comminata;
- lo svolgimento di "doppia attività lavorativa" di dipendenti, a seguito di segnalazioni specifiche, in contrasto con la normativa sul part-time;
- l'esistenza di incompatibilità lavorative a seguito di segnalazioni specifiche.

Ogni procedimento ispettivo è stato chiuso con una relazione inviata all'Organo incaricante e da questi, quando ne ha rilevato i presupposti, inoltrata agli Organi di vertice amministrativi e politici ritenuti interessati, per competenza, alla questione trattata nonché, se del caso, alla Corte dei Conti e/o alla Procura della Repubblica.

Non si è mancato di porre in essere attività collaborativa e di orientamento a supporto degli Uffici comunali per il superamento delle disfunzioni oggetto di indagini, tramite il rilevamento delle stesse nell'organizzazione e/o nell'iter procedurale applicato dai Servizi.

Sono stati anche realizzati approfondimenti, monitoraggi e statistiche di aree tematiche i cui processi e procedure determinano reiteratamente l'insorgenza di debiti fuori bilancio, oltre che a monitorare il rispetto dei termini indicati per la ricognizione degli stessi, anche al fine di evitare l'accumulo di interessi, di more e rivalutazioni monetarie, con conseguenti maggiori oneri per l'Ente.

- Espletamento di servizi di competenza statale.

In data 24-25 febbraio 2013 si sono tenute le elezioni politiche, per le quali il Vicesegretario Generale ha svolto attività di pianificazione, coordinamento, impulso, controllo e *problem solving*, curando, inoltre, anche i rapporti con le altre Autorità competenti in materia (Ministero, Prefettura, ecc.) e con i Servizi comunali interessati (tra i quali, il Servizio Anagrafe della Popolazione, Stato Civile e Elettorale e il Servizio Autonomo C.U.A.G).

Per quanto concerne le attività di competenza dello Stato afferenti l'anagrafe della popolazione e lo stato civile, il Servizio Anagrafe della Popolazione, Stato Civile e Elettorale ha svolto fino ad oggi le seguenti attività:

RENDICONTO DI GESTIONE 2013

Relazione illustrativa sull'efficacia dell'azione condotta sulla base dei risultati conseguiti in rapporto ai programmi e costi sostenuti (art.151 co.6 D.Lgs. 18/08/00 n.267)

- adeguamento delle procedure previste dall'art. 5 del D.L. 9/2/2012, n. 5, convertito in L. 4/4/2012, n. 35, relative al flusso migratorio (immigrazione, emigrazione e cambio di domicilio) in tempo reale. Tali procedure finalizzate alla dematerializzazione hanno impegnato il personale costantemente nelle attività informatiche di iscrizione e/o cancellazione e di posta elettronica;
- consegna delle tessere elettorali, diretta sia ai cittadini che acquistano il diritto di voto, sia a coloro che trasferiscono la residenza nel comune di Napoli, nonché a quei cittadini che sono stati ammessi al voto ed a coloro che ne richiedono duplicato per smarrimento, furto, deterioramento o per esaurimento degli spazi utili per la validazione del voto;
- stipula di convenzioni con Enti pubblici e gestori di pubblici servizi per l'accesso telematico alla banca dati anagrafica comunale, ai sensi dell'art. 15 della Legge 183/2011, in collaborazione con il Vicesegretario Generale e con il Servizio Autonomo Sistemi Informativi;
- revisione post-censuaria dell'anagrafe della popolazione residente, ai sensi dell'art. 46 del Regolamento anagrafico, di cui al D.P.R. n. 223/89, commi 1 e 4.

Per quanto concerne, invece, le attività di competenza statale di carattere statistico, il Servizio Statistica ha assicurato lo svolgimento di tutte le funzioni concernenti la produzione, elaborazione, analisi e diffusione dei dati statistici demografici, sociali, economici ed ambientali, attribuite dalla normativa nazionale all'Ufficio di Statistica comunale nell'ambito del Sistema statistico nazionale, nel quadro metodologico e tecnico definito dall'Istituto Nazionale di Statistica (ISTAT), nonché nei tempi e secondo le direttive impartite dall'istituto.

Oltre al perseguimento dell'attività istituzionale (osservatorio ambientale, indagini, movimento naturale e sociale della popolazione per il calcolo della popolazione residente, rilevazione POSAS e STRASA, elaborazione degli indici inflattivi), ha collaborato con l'Ufficio Anagrafe per quanto concerne la revisione post-censuaria ("Progetto SIREA"). Inoltre ha realizzato, su richiesta del Ministero dello Sviluppo Economico, l'indagine periodica sulla consistenza nel territorio comunale della Grande Distribuzione Organizzata e, su richiesta degli Amministratori comunali, un'indagine settimanale denominata "Progetto benziNa", i cui dati vengono pubblicati sul sito WEB del Comune.

Sul versante della produzione e della diffusione di dati e analisi statistiche, si è consolidato l'insieme di pubblicazioni su aspetti demografici, sociali ed economici normalmente diffuse, rispettando i tempi di rilascio previsti. Pertanto, si è provveduto alla diffusione del "Notiziario dei Prezzi al Consumo, I e II semestre 2012", del Quaderno Elettorale n°16 "Le elezioni politiche a Napoli del 24 e 25 febbraio 2013" e del "Bollettino di Statistica 2012".

Tutta la produzione statistica è stata pubblicata nel sito web istituzionale del Comune di Napoli all'indirizzo www.comune.napoli.it/statistica, consentendo di raggiungere un pubblico sempre più vasto, anche di non addetti ai lavori.

Sempre nell'ottica di assicurare la diffusione di informazioni e dati di carattere sociale, demografico ed economico, nel corso del 2013 è stato predisposto un insieme integrato di indicatori statistici finalizzato alla comparazione di Napoli e del territorio metropolitano con le principali realtà urbane. Il progetto, denominato URBES, coordinato a livello nazionale dall'ISTAT, si prefigge di pervenire ad una visione complessiva del benessere di una comunità anche attraverso l'utilizzo di indicatori dei fenomeni che influenzano la condizione dei cittadini, quali salute, benessere economico, istruzione e formazione, lavoro, relazioni sociali, sicurezza, benessere soggettivo, paesaggio e patrimonio culturale, ricerca e innovazione, qualità dei servizi, politica e Istituzioni.

RENDICONTO DI GESTIONE 2013

Relazione illustrativa sull'efficacia dell'azione condotta sulla base dei risultati conseguiti in rapporto ai programmi e costi sostenuti (art.151 co.6 D.Lgs. 18/08/00 n.267)

Il 15 giugno 2013 è stato pubblicato, nel corso di un convegno tenutosi a Pesaro un primo rapporto sul progetto URBES, alla cui redazione hanno partecipato tutte le città aderenti sotto il coordinamento dell'Istat.

Inoltre, con riferimento alla Toponomastica cittadina, sono stati prodotti nel corso del 2013 n. 194 certificazioni di corrispondenza toponomastica (numeri civici e aree di circolazione) su richiesta di privati cittadini e Enti ed è stato completato l'iter di denominazione di 17 nuove aree di circolazione. Infine, è stato aggiornato lo stradario con l'inserimento delle citate nuove strade successivamente comunicato in forma "open data" al sito web istituzionale del Comune.

In riferimento alle attività del Servizio Protocollo, Archivio e Notifiche, si evidenzia che per quanto attiene al deposito degli atti giudiziari, il software necessario alla catalogazione in sicurezza dei dati è disponibile ma non ancora implementato. Circa, invece le attività concernenti l'Albo Pretorio *on line*, non vi è stata la convergenza verso il solo Protocollo Informatico così come programmato, mentre è stata completata l'informatizzazione delle attività propedeutiche e successive alla notifica garantendo, in tal modo sicurezza per i dati e efficienza gestionale.

Progetto n°

3

Recupero dell'efficacia e dell'efficienza dell'Avvocatura

L'esercizio finanziario 2013 è stato contraddistinto da un miglioramento delle attività istituzionali in termini di efficacia e di efficienza. Tale miglioramento è legato al contributo quotidiano di tutto il personale, togato e amministrativo che, nel pieno rispetto dell'obiettivo strategico di patrocinio dell'Ente in tutte le sedi giudiziarie e per tutti i gradi di giudizio, ha dimostrato una maggiore attenzione a processi chiave del rinnovamento della PA quali la dematerializzazione, la piena attivazione dei controlli interni e la maggiore sinergia tra i servizi.

L'Avvocatura ha beneficiato dello scorrimento della graduatoria Ripam/Formez, che ha incrementato di n.4 risorse la dotazione organica. Alla data del 31/12/13 il personale in forza all'Avvocatura è di complessive n.99 risorse tra cui n.37 legali, n.61 amministrativi ed 1 solo Dirigente con il doppio ruolo di Coordinatore e Dirigente ad interim delle quattro aree del servizio.

Rispetto al volume medio annuo di circa n.10.000 contenziosi avviati, in particolar modo per l'area legale civile, si ritiene che il numero di risorse umane sia ancora insufficiente. Per sopperire a tale penuria, la strategia adottata per 2013 è stata quella di garantire, da un lato, un costante supporto all'area civile attraverso la "rotazione" tra i togati delle altre aree e, dall'altro, di realizzare una diversa assegnazione del personale di categoria D e C onde garantire una strategica distribuzione degli stessi tra le diverse unità operative ed una più equa distribuzione delle competenze. Inoltre sulla base del modello organizzativo vincente consolidato nell'Area Legale Amministrativa - che per il secondo anno consecutivo è stata encomiata dal Presidente TAR Campania in occasione dell'inaugurazione dell'anno giudiziario - è stata avviata la creazione di un similare modello organizzativo per il settore civile dell'Area Civile e Penale, il cui pieno funzionamento sarà consolidato nel corso dell'anno 2014.

Le risorse strumentali sono oggettivamente obsolete ed in numero insufficiente rispetto alle attività svolte e la ben nota crisi economico/finanziaria non ha consentito l'auspicato ricambio/incremento; anche su questo fronte lo spirito di collaborazione, la condivisione di risorse e know how hanno fatto la differenza, sopperendo in parte a tali mancanze e garantendo il proseguimento del processo di dematerializzazione.

RENDICONTO DI GESTIONE 2013

Relazione illustrativa sull'efficacia dell'azione condotta sulla base dei risultati conseguiti in rapporto ai programmi e costi sostenuti (art.151 co.6 D.Lgs. 18/08/00 n.267)

Di particolare importanza sono le modifiche apportate al sistema informativo LISIA per la gestione dei fascicoli legali al fine di rendere le statistiche/report da essa estrapolabili funzionali agli obiettivi gestionali/strategici e di rendicontare più agevolmente sulle attività del Servizio.

E' stato intensificato il rapporto consulenziale con gli Uffici di amministrazione attiva. Pur riscontrando un margine di miglioramento, lo stesso non è avvenuto in misura significativa alla riduzione delle soccombenze.

Con riferimento al processo telematico, è stato acquistato il necessario software (dicembre 2013) nonché definito lo spazio di destinazione del server dedicato. Tuttavia la concreta installazione ed il relativo funzionamento, sono propedeutici all'utilizzo di PC compatibili con il nuovo sistema gestionale e che devono essere attribuiti entro il 30/06/2014 (termine ultimo stabilito dalla legge 228/2012 per lo start-up del processo) onde evitare gravi disfunzioni nella difesa dell'ente.

Progetto n°

4

Supporto tecnico e normativo all'azione del Consiglio comunale

L'attività delle strutture incardinate nel Dipartimento Consiglio comunale è stata imperniata nella collaborazione alla realizzazione dell'azione di governo programmata dal Consiglio comunale e le sue emanazioni, mediante un supporto tecnico e normativo, corretto, efficiente e tempestivo.

Così come indicato nella RPP 2013/2016 nel corso dell'anno 2013 i servizi hanno provveduto:

Il Servizio Coordinamento nel corso del 2013 ha svolto attività di coordinamento per la pianificazione dell'attività istituzionale, nel rispetto della congruità delle azioni amministrative poste in essere, garantendo, attraverso il monitoraggio costante del sistema di controlli interni adottato il rispetto delle norme, dei regolamenti e della correttezza della spesa .

Ha predisposto un sistema di controlli interni per monitorare la correttezza contabile de Ha assicurato, altresì, il massimo sostegno ed una puntuale rispondenza agli organismi consiliari nell' attuazione dei processi dagli stessi individuati.

Ha puntualmente collaborato con il Presidente del Consiglio e l'Ufficio di Presidenza sia nelle funzioni di gestione dell'attività consiliare che nell'espletamento delle sue funzioni di Presidente dell'Assise cittadina.

Nell'ambito delle indicazioni del Consiglio comunale il servizio ha svolto numerosi incontri sia del Comitato Organizzativo per le elezioni del Forum dei Giovani cittadino con l'intervento di esponenti delle associazioni presenti sul territorio, che per l'organizzazione delle attività dell'Osservatorio Permanente del Centro Storico di Napoli -sito Unesco-.

Inoltre ha collaborato, con la predisposizione di atti, verbali, ecc, con il Comitato dei Garanti per il referendum consiliari ai sensi dell'art.15 del vigente Statuto del Comune, nominato con delibera consiliare n.39/2013, per l'ammissibilità di sei quesiti referendari proposti dal comitato.

Notevole cura è stata posta nella gestione delle problematiche inerenti l'efficienza e la sicurezza delle sedi di lavoro con particolare attenzione ai sistemi informatici ed alla manutenzione ed al funzionamento degli impianti già presenti, predisponendo anche interventi di piccola manutenzione tesi a garantire l' adeguatezza degli uffici,

RENDICONTO DI GESTIONE 2013

Relazione illustrativa sull'efficacia dell'azione condotta sulla base dei risultati conseguiti in rapporto ai programmi e costi sostenuti (art.151 co.6 D.Lgs. 18/08/00 n.267)

Particolare attenzione è stata prestata all'attività della Consulta delle Elette nelle iniziative poste in essere in ottemperanza al mandato ricevuto quale, tra gli altri, il convegno organizzato in occasione della "Giornata Internazionale contro la Violenza sulla Donna" che si è svolto presso la Sala dei Baroni il 25 novembre con la partecipazione di giornaliste, rappresentanti delle associazioni e del mondo del lavoro che hanno condiviso le loro esperienze.

Si è garantito il monitoraggio delle funzioni ispettive dei Consiglieri comunali rispetto agli atti di indirizzo dell'Amministrazione anche con un ricorso costante alla risposta alle interrogazioni durante le sedute consiliari, attraverso i question-time.

È stata assicurata l'attività istruttoria delle sedute consiliari monotematiche, derivanti dalle esigenze di approfondimento e di confronto su temi di interesse per la città, fornendo il giusto apporto tecnico-giuridico alle Commissioni consiliari competenti.

Nel corso dell'anno si sono organizzati incontri e manifestazioni per il Presidente del Consiglio comunale e per l'Ufficio di Presidenza.

Si è data piena attuazione alla funzione di supporto giuridico, amministrativo e contabile al Collegio dei Revisori, nominato nel corso del 2013, nella sua attività istituzionale di verifica e di controllo sulle iniziative di carattere economico - finanziarie assunte dall'Amministrazione nonché sulle procedure attuative adottate dai servizi e dalle Municipalità, in particolare per la redazione del parere espresso in merito all'adozione del Piano di riequilibrio, redatto ai sensi degli artt.243bis, 243ter e 243quater del D.Lgs.267/2000.

Inoltre si è assicurata la corretta gestione delle risorse umane assegnate ed il preciso monitoraggio delle risorse finanziarie, rispettando la ridefinizione delle assegnazioni stabilite a seguito delle manovre economiche approvate nel corso dell'anno 2013 e la corretta applicazione degli istituti contrattuali.

IL Servizio Segreteria del Consiglio e Gruppi consiliari,

Il Servizio Segreteria del Consiglio e Gruppi, come è ben noto, costituisce una macro-struttura determinatasi dall'unificazione dei Servizi Segreteria del Consiglio e Commissioni e del Servizio Gruppi.

La Segreteria del Consiglio svolge una attività di natura prettamente istituzionale, propedeutica e successiva alle sedute del Consiglio Comunale occupandosi, altresì, della disciplina dello status degli amministratori locali.

Nell'anno appena trascorso il Consiglio comunale ha dato seguito al rinnovo di numerosi organismi in scadenza.

Si è proceduto, infatti, alla nomina di tre componenti della Commissione Consultiva per la Toponomastica cittadina, ai sensi dell'articolo 3 del Regolamento per la Toponomastica e la numerazione Civica.

Sono stati nominati i nuovi membri del Collegio dei Revisori dei Conti, prendendo atto dei nominativi estratti a sorte da un elenco istituito presso il Ministero dell'Interno, in attuazione delle nuove modalità stabilite dalla normativa vigente.

Si è provveduto, inoltre, alla nomina di n. 8 componenti della Commissione Urbanistica ex articolo 6 delle norme di attuazione del vigente P.R.G., a quella dei 5 Componenti del Comitato dei Garanti per il Referendum ai sensi dell'articolo 15 dello Statuto ed alla nomina dei 5 componenti della Commissione Edilizia Integrata, ai sensi dell'articolo 19 del Regolamento Edilizia.

RENDICONTO DI GESTIONE 2013

Relazione illustrativa sull'efficacia dell'azione condotta sulla base dei risultati conseguiti in rapporto ai programmi e costi sostenuti (art.151 co.6 D.Lgs. 18/08/00 n.267)

E' stato predisposto un archivio informatizzato degli atti consiliari, pubblicato sul sito web istituzionale nella pagina dedicata, ai fini della trasparenza degli atti, rendendo possibile la consultazione dei provvedimenti da parte della cittadinanza.

Si è ottemperato all'aggiornamento dell'Anagrafe degli Eletti, sia rispetto all'attività politica svolta, come previsto dalla deliberazione consiliare n. 23 del 17/11/2009, sia rispetto agli obblighi di pubblicità e trasparenza, in ottemperanza al D. Lgs 33/2013.

Per quanto concerne l'attività delle Commissioni Consiliari, le stesse sono state impegnate nella loro attività consueta di istruttoria delle deliberazioni consiliari, al fine di rendere più fluidi i lavori dell'Aula, nonché di controllo delle deliberazioni di Giunta.

In particolare è stata posta una grande attenzione all'attività di preparazione di alcune importanti sedute monotematiche, come ad esempio quella dedicata alle politiche di sviluppo ed alle azioni a sostegno delle attività produttive, che ha visto la Commissione Sviluppo programmare una serie di riunioni sulla tematica in parola.

Per quanto attiene i Gruppi Consiliari è stata svolta la consueta attività di assistenza tecnico-amministrativa e normativa a sostegno di tutte le diverse componenti politiche operanti all'interno del Consiglio Comunale, nonché di gestione del personale temporaneamente distaccato presso i gruppi consiliari..

Importanti interventi migliorativi sono stati posti in essere nella gestione dei fondi economici assegnati ai Gruppi Consiliari per l'esercizio della loro attività politico-istituzionale.

E' stato svolto un attento controllo delle spese effettate dai Consiglieri Comunali e si è provveduto al pagamento degli acquisti prevalentemente attraverso bonifici bancari, con un risparmio in sede di rendiconto dei fondi assegnati di circa € 18.000 .

E' stato assicurato, infine, ai Gruppi Consiliari l'accesso ai notiziari giornalistici, sia nazionali che regionali, affidando la fornitura all'Agenzia Ansa, in ossequio ad una esigenza di comunicazione e di informazione istituzionale più volte rappresentata dai Presidenti dei Gruppi Consiliari .

Progetto n°	5	Riorganizzazione e potenziamento delle risorse umane, strumentali e dei servizi forniti.
-------------	---	--

RENDICONTO DI GESTIONE 2013

Relazione illustrativa sull'efficacia dell'azione condotta sulla base dei risultati conseguiti in rapporto ai programmi e costi sostenuti (art.151 co.6 D.Lgs. 18/08/00 n.267)

Progetto n°	6	Supporto istituzionale in materia economico-finanziaria e contabile
-------------	---	---

Nel corso dell'esercizio finanziario 2013, il Ragioniere Generale ha dettato le necessarie disposizioni con riferimento agli ambiti nel seguito indicati:

- organizzazione e aggiornamento degli strumenti per la corretta definizione di entità e caratteristiche delle risorse patrimoniali ed economiche dell'Ente;
- supporto, in termini propositivi, agli organi competenti, per le scelte relative alla politica delle entrate e alle iniziative rivolte all'ottimizzazione delle stesse;
- predisposizione degli strumenti di programmazione annuale e pluriennale per la parte corrente e per le risorse finanziarie per investimenti;
- verifica sull'andamento economico-finanziario e la relativa rendicontazione;
- razionalizzazione e riqualificazione della spesa di funzionamento per programmare i livelli di spesa possibili in relazione alle risorse finanziarie disponibili, agli obiettivi programmatici e ai servizi ritenuti indispensabili;
- impulso al rispetto dei principi di efficienza, efficacia ed economicità dell'azione amministrativa, fondamenti di una corretta e trasparente pubblica amministrazione;
- rilevazione delle criticità gestionali e/o procedimentali che comportano aggravio e/o ripetizione di adempimenti tra uffici pur limitrofi, la revisione dei procedimenti amministrativi e delle fasi endoprocedimentali che è possibile razionalizzare con l'ingegnerizzazione degli stessi e la conseguenziale nuova organizzazione del lavoro resa necessaria dall'impiego dei nuovi applicativi.

Altresì, il Ragioniere Generale ha rivolto una particolare attenzione:

- all'organizzazione interna della Direzione Centrale Servizi Finanziari, anche sul fronte dell'ambito delle competenze strettamente tributarie;
- alle attività di monitoraggio del Patto di stabilità interno;
- agli adempimenti scaturenti dall'articolo 3, comma 1, lettera r) "Procedura di riequilibrio finanziario pluriennale" del Decreto legge del 10 ottobre 2012 n. 174 "Disposizioni urgenti in materia di finanza e funzionamento degli enti territoriali, nonché ulteriori disposizioni in favore delle zone terremotate nel maggio 2012";
- all'ingresso tecnologico del mandato di pagamento elettronico, per il quale è stato necessario tener conto dei tempi di traslazione del vecchio sistema cartaceo con quello elettronico assicurando sia le risorse che la formazione del personale nell'intento di riallineare il processo con quello ante innovazione in presenza di tempi di lavorazione senza dubbio estremamente ridotti e tali da consentire un adeguamento gestionale armonizzato e standardizzato con una procedura unica non solo per il sistema "ragioneria" ma a servizio dell'intera macchina comunale;
- agli adempimenti scaturenti dal Piano sblocca pagamenti ex decreto legge 8 aprile 2013 n. 35 "Disposizioni urgenti per il pagamento dei debiti scaduti della pubblica amministrazione, per il riequilibrio finanziario degli enti territoriali, nonché in materia di versamento di tributi degli enti locali." conv. con legge 6 giugno 2013, n. 64.

A tale ultimo riguardo, in esito all'approvazione del piano di riequilibrio di cui all'art.243 bis del D.Lgs.

RENDICONTO DI GESTIONE 2013

Relazione illustrativa sull'efficacia dell'azione condotta sulla base dei risultati conseguiti in rapporto ai programmi e costi sostenuti (art.151 co.6 D.Lgs. 18/08/00 n.267)

18 agosto 2000 n.267 avvenuta con deliberazione di CC n.58 del 30 novembre 2012, è stato quantificato l'importo complessivo dei debiti certi, liquidi ed esigibili maturati alla data del 31/12/12, approvato dall'Amministrazione con deliberazione di GC n.295 del 30/04/13.

L'Amministrazione ha ricevuto approvazione della CC.DD.PP. per l'importo complessivo di € 593.140.127,78, da erogare in due tranche da € 296.570.063,89.

Pertanto, con determinazione direttoriale n.3 del 17/05/13 sono stati definiti i piani di ammortamento per la restituzione delle due tranche del prestito erogate dalla CC.DD.PP.

In pari data è stato stipulato il contratto di Anticipazione di cassa e, così come disposto dalla normativa vigente, il Ragioniere Generale ha disposto la comunicazione ai creditori - entro il 30 giugno 2013 - degli importi e delle date di formalizzazione dei rispettivi pagamenti.

In data 17 luglio 2013, il Ragioniere Generale ha reso la certificazione ai sensi dell'art.1 comma 14 del DL n.35/2013 sui pagamenti registrati ed erogati.

Pertanto, in data 8 ottobre 2013, su indicazione del Ragioniere Generale, con deliberazione di GC n.724/2013, l'Amministrazione ha approvato la richiesta di anticipazione del saldo (seconda tranche) ed in data 9 ottobre 2013 il Ragioniere Generale ha potuto sottoscrivere l'atto modificativo del contratto di anticipazione.

Entro il 6 dicembre dovranno essere registrati ed erogati tutti i pagamenti residui a valere sul saldo dell'anticipazione, saldo erogato in data 5 novembre u.s.

Sono pertanto in corso tutte le necessarie attività istruttorie per assicurare che i pagamenti siano effettuati dando priorità ai crediti non oggetto di cessione pro soluto a partire dal più antico e che sia pubblicato il piano dei pagamenti sul sito internet per importi aggregati e classi di debito.

Tanto sarà realizzato non senza tenere conto degli esiti delle attività propedeutiche:

- verifica dell'accertamento della regolarità contributiva; qualora tale accertamento evidenzi un'inadempienza contributiva, si applicano le disposizioni di cui all'art. 4 del DPR 207/2010, che prevedono, in particolare, il trattenimento dal certificato di pagamento dell'importo corrispondente all'inadempienza, con conseguente pagamento di quanto dovuto per le inadempienze accertate mediante il DURC, da parte di specifici soggetti, direttamente agli enti previdenziali e assicurativi, compresa, nei lavori, la cassa edile;
- controlli finalizzati alla sospensione dei pagamenti in caso di inadempimento del contribuente all'obbligo tributario per oltre diecimila euro (articolo 48-bis del D.P.R. n. 602/73).

Progetto n°	7	Supporto istituzionale in materia di iniziative e/o manifestazioni
-------------	---	--

Il Dipartimento Gabinetto partecipa in maniera significativa alla valorizzazione e promozione dell'offerta congressuale organizzando mostre e convegni presso le sale istituzionali (Castel dell'Ovo, SS. Trinità delle Monache, sala espositiva di collegamento diretto tra la stazione del Museo della Metropolitana di Napoli Linea 1 e il Museo Nazionale di Napoli, Sala Gemito e Campanella) nonché fornendo il supporto tecnico logistico (allestimento di palchi, service audio, etc) agli eventi su tutto il territorio cittadino.

Al fine di potenziare la capacità di comunicazione e promozione dell'offerta congressuale, sono state poste le basi di un sistema informativo in grado di rispondere alle diverse esigenze della domanda

RENDICONTO DI GESTIONE 2013

Relazione illustrativa sull'efficacia dell'azione condotta sulla base dei risultati conseguiti in rapporto ai programmi e costi sostenuti (art.15 l co.6 D.Lgs. 18/08/00 n.267)

inserendo sul sito istituzionale un *virtual tour* delle sale congressuali.

Progetto n°	8	Acquisti e gare
-------------	---	-----------------

L'Area Acquisti ha posto in essere le seguenti attività:

- in merito al fabbisogno del materiale di consumo informatico necessario al funzionamento degli uffici dell'Ente ha provveduto all'acquisizione dello stesso tramite il mercato elettronico della pubblica amministrazione;
- per quanto concerne la telefonia fissa nonché la fornitura di linee per la video sorveglianza ha aderito alla convenzione CONSIP;
- per la telefonia mobile ha provveduto a rimodulare il contratto con TIM, aderendo ad un'offerta MEPA che prevedeva il passaggio da sim ricaricabili con pagamento della tassa di concessione governativa, a sim ricaricabili senza il pagamento della suddetta tassa con un cospicuo risparmio;
- per la fornitura di energia elettrica ha aderito alla convenzione CONSIP uscendo così dal mercato di salvaguardia e prevedendo l'utilizzo di energia verde, in linea con gli indirizzi dell'Ente mirati ad acquisti verdi;
- per quanto riguarda l'utenza ordinaria di gas e la fornitura di acqua i gestori sono rimasti invariati, previo accertamento della inesistenza sul mercato di condizioni di migliore favore;
- ha provveduto alla copertura assicurativa dei fabbricati mediante l'aggiudicazione alla Fondiaria Sai del servizio di che trattasi, con gara a procedura aperta;
- per quanto riguarda la manutenzione del parco estintori con l'avvio dell'appalto aggiudicato mediante procedura aperta ha proceduto alla creazione di una banca dati, in relazione alle strutture dell'Ente;
- I rendiconti dell'anno 2013 (1°/2°/3°/4°) del Fondo Economale sono stati sottoposti ed approvati dalla Giunta comunale.

L'Area Gare Forniture e Servizi e l'Area Gare Lavori hanno posto in essere le seguenti attività:

- valutazione della tipologia di gara più conveniente per l'Ente, a seguito di richiesta dei Dirigenti proponenti, prima dell'indizione della gara stessa;
- consulenza e confronto con i singoli dirigenti ai fini della redazione dei bandi e degli altri atti propedeutici all'espletamento delle procedure di gara, in conformità alla normativa vigente;
- supporto ai presidenti delle commissioni di gara;
- studio e monitoraggio dello sviluppo del sistema AVCpass;
- supporto alle strutture organizzative dell'Ente nelle attività e nei procedimenti derivanti dal rispetto degli obblighi contenuti nel Protocollo di legalità sottoscritto il 1° agosto 2007;
- studio e applicazione della normativa riguardante le integrazioni antimafia ex D.lgs. 218/2012 (con l'estensione di tali integrazioni anche a tutti i contratti per i quali era già stata conclusa l'istruttoria), di concerto con la Prefettura;

RENDICONTO DI GESTIONE 2013

Relazione illustrativa sull'efficacia dell'azione condotta sulla base dei risultati conseguiti in rapporto ai programmi e costi sostenuti (art.151 co.6 D.Lgs. 18/08/00 n.267)

- predisposizione e invio all'Avvocatura di relazioni volte a supportare la difesa dell'Ente nei contenziosi derivanti dall'espletamento delle procedure di gara;
- predisposizione di atti, documenti e memorie per onorare i termini di riscontro sul diritto di accesso esercitato da soggetti privati e pubblici;
- gestione della pubblicità delle gare: pubblicazione dei bandi di gara per lavori, servizi e forniture; pubblicazione degli esiti provvisori e definitivi delle gare; instaurazione della procedura per i rimborsi delle spese di pubblicità sui giornali a carico degli aggiudicatari. Le richieste di rimborso non hanno ancora registrato il riscontro atteso. Pertanto l'Area Gare Forniture e Servizi sta provvedendo ai dovuti solleciti ed al successivo invito ai Rup ad operare la trattenuta del dovuto all'atto del pagamento dei corrispettivi;
- per quanto riguarda gli acquisti verdi, la materia non sempre trova adeguato riscontro, nonostante il richiamo alla dovuta considerazione, anche per la scarsa reperibilità, sullo stesso MEPA di prodotti "verdi". Costituisce tuttavia consistente eccezione l'appalto del servizio di refezione scolastica che ha gradualmente recepito nell'esecuzione gli adempimenti "verdi";
- l'attività contrattualistica dal 2003 a luglio 2013 è stata svolta dalle Aree di Gara del Servizio Autonomo C.u.a.g. nonostante la competenza non fosse formalmente ascritta. In data 16.07.2013 il Direttore Generale, con disposizione n°22, ha ufficialmente assegnato all'Area Gare Forniture e Servizi e all'Area Gare e lavori la funzione di "gestione dei contratti dell'Ente relativi alle procedure di competenza". Il costante approfondimento giuridico relativo agli elementi e alle clausole dei contratti è risultato accresciuto per il continuo mutare della disciplina di riferimento (basti pensare ai riverberi del Decreto del Fare, delle norme sulla semplificazione amministrativa, della normativa antimafia, delle leggi finanziarie e dei decreti collegati);
- L'Area Gare Forniture e Servizi ha proceduto anche allo studio e alla redazione di un contratto tipo inviato per la successiva approvazione alla Segreteria Generale;
- riorganizzazione delle attività contabili e amministrative dell'ufficio repertorio anche di concerto con la Direzione Centrale Servizi Finanziari e con il Tesoriere del Comune di Napoli, con particolare riguardo all'informatizzazione dei contratti attraverso l'invio telematico degli stessi all'Agenzia delle Entrate.

La descrizione, ancorché sintetica, delle predette attività evidenzia che l'azione si è ispirata agli indirizzi ed ai programmi dell'Ente pervenendo alla riduzione di costi operata sia con l'escussione del MEPA sia con il confronto concorrenziale delle procedure ad evidenza pubblica sia con il monitoraggio delle strutture e dei relativi dispositivi di sicurezza assoggettati a manutenzione per la definizione del giusto e reale costo da porre a base di gara.

E' elevata a sistema la validazione della procedura di gara più conveniente dell'Ente che risulta efficacemente preordinata alla riduzione dei tempi per la pubblicazione dei bandi.

L'introduzione del sistema AVCpass, rinviato dalla normativa nazionale a luglio 2014 costituirà ulteriore elemento di riduzione dei tempi della procedura di gara delineata dal Codice degli Appalti.

La disciplina antimafia, sopravvenuta nel corso dell'anno, ha trovato piena applicazione nel percorso già tracciato dall'Amministrazione Comunale con la sottoscrizione dei Protocolli di Legalità degli anni 2004 e 2007.

Infine, ma non da ultimo è stata intensa ed oltremodo consistente l'attività contrattuale e di stipula

RENDICONTO DI GESTIONE 2013

Relazione illustrativa sull'efficacia dell'azione condotta sulla base dei risultati conseguiti in rapporto ai programmi e costi sostenuti (art.151 co.6 D.Lgs. 18/08/00 n.267)

derivante dal programma dei pagamenti operato dall'Ente a fine anno 2013.

Parimenti sia la reingegnerizzazione interna che gli adempimenti rimessi in via esclusiva dalla legge alle comunicazioni informatiche hanno comportato ulteriore formazione ed adempimenti assicurati in modalità domestica stante la carenza di adeguate risorse professionali e strumentali.

Le criticità descritte nella Relazione RPP 2013/2015, derivanti dalla assegnazione dei capitoli di spesa per manutenzioni ordinarie al CUAG con delibera di G.C. n. 903 del 14.12.2012, sono state rimosse attraverso la riconduzione di detti capitoli alla gestione dei Servizi Attività Tecniche delle Municipalità.

Tanto si doveva, nella sintesi richiesta, restando a disposizione per qualsivoglia ulteriore integrazione e/o chiarimento.



RENDICONTO DI GESTIONE 2013

Relazione illustrativa sull'efficacia dell'azione condotta sulla base dei risultati conseguiti in rapporto ai programmi e costi sostenuti (art.151 co.6 D.Lgs. 18/08/00 n.267)

Programma n°	1500	DIFFUSIONE ED EROGAZIONE DEI SERVIZI AL CITTADINO
<p><u>Web e nuovi media</u></p> <p>Il Servizio Portale Web e Social Media è coinvolto nell'ambito del processo di riforma, innovazione e trasparenza amministrativa e nell'implementazione dei servizi “on line”, offerti attraverso il Sito internet istituzionale.</p> <p>In particolare si è rafforzata la sezione del sito dedicata alle Municipalità cittadine, ampliando l'offerta di servizi e informazioni mediante il costante potenziamento degli spazi web loro dedicati.</p> <p>Ampio risalto è stato dedicato al “Grande Programma per il Centro Storico di Napoli Patrimonio UNESCO”, attraverso una sezione specifica, inserita nel piano editoriale generale, destinata alle attività, ai progetti, ai piani ed ai programmi elaborati dall'Amministrazione per lo sviluppo e la valorizzazione del Centro Storico di Napoli Patrimonio UNESCO.</p> <p>Tra i progetti volti ad accrescere l'offerta Culturale e Turistica della Città, sulla base di un Piano editoriale redatto dal Servizio in accordo con l'Assessorato alla Cultura ed al Turismo, è stata realizzata una specifica sezione dedicata alle iniziative del “Maggio dei Monumenti”.</p> <p>Al profilo puramente informativo e comunicativo del sito web, si sta affiancando quello legato alla trasparenza ed all'accesso civico, nel rispetto del D.Lgs. n. 33 del 14.03.2013, in ordine agli obblighi di pubblicità, trasparenza e diffusione delle informazioni da parte delle Pubbliche Amministrazioni.</p> <p>In quest'ottica, è stata creata una nuova sezione dal titolo “Amministrazione trasparente”, nella quale vengono pubblicate notizie su: Disposizioni generali, Organizzazione, Consulenti e collaboratori, Personale, Bandi di concorso, Performance, Enti controllati, Attività e procedimenti, Provvedimenti, Controlli sulle imprese, Bandi di gara e contratti, Sovvenzioni, contributi, sussidi e vantaggi economici, Bilanci, Beni immobili e gestione patrimonio, Controlli e rilievi sull'amministrazione, Servizi erogati, Pagamenti dell'amministrazione, Opere pubbliche, Pianificazione e governo del territorio, Informazioni ambientali, Interventi straordinari e di emergenza.</p> <p>Inoltre nel rispetto della Legge n.190/2012 “Disposizioni per la prevenzione e la repressione della corruzione e dell'illegalità nella Pubblica Amministrazione”, è stata sviluppata un'apposita sezione del web portal attraverso la quale tutti i Servizi dell'Ente, responsabili di appalti, potranno inserire direttamente online i dati dei predetti appalti: oggetto del bando, elenco degli operatori invitati a presentare offerte, aggiudicatario, importo di aggiudicazione, tempi di completamento dell'opera, servizio o fornitura, somme liquidate.</p> <p>E' stata sviluppata un'ulteriore sezione del sito dedicata all'<i>Open Data</i> e per la quale è stato creato un “dominio di 3° livello”: www.opendata.comune.napoli.it attraverso la quale il cittadino potrà avere accesso diretto ad informazioni, di tipo aperto, quali: Tabelle riassuntive sui contratti, Sovvenzioni, contributi, sussidi e vantaggi economici a persone fisiche ed enti pubblici e privati, Elenco delle strade del Comune di Napoli divise per Municipalità, Ordine dei lavori ed esiti delle sedute del Consiglio Comunale, Delibere approvate dalla Giunta Comunale, Elenco dei parchi cittadini distinti per Municipalità, Tassi di assenza dei dipendenti e tantissimi altri dati.</p> <p>E' stata realizzata una nuova area dedicata alla Polizia Locale che rappresenterà per il cittadino un punto di riferimento privilegiato per ottenere informazioni sull'attività del corpo, sui servizi offerti, sulla normativa di settore ed altro.</p>		

RENDICONTO DI GESTIONE 2013

Relazione illustrativa sull'efficacia dell'azione condotta sulla base dei risultati conseguiti in rapporto ai programmi e costi sostenuti (art.151 co.6 D.Lgs. 18/08/00 n.267)

E' stata integrata la Newsletter dedicata alle attività del Palazzo delle Arti Napoli mediante aggiornamento dei contenuti ed integrazione della versione italiana con quella in lingua inglese.

Ufficio Stampa

Per quanto concerne l'attività d'informazione e comunicazione della Giunta e del Sindaco, essa si è concretizzata nella diffusione di notizie e comunicati stampa inerenti le attività istituzionali; pianificazione e organizzazione di conferenze stampa; contatti con la carta stampata ed emittenti radiotelevisive, agenzie, testate web; predisposizione di cartelle, materiale informativo e dossier; organizzazione di interviste, promozione finalizzata alla pubblicazione di articoli ed interventi sulla stampa. In particolare è stato assicurato un supporto sempre più attivo all'attività del Portavoce.

Relativamente alla comunicazione del Consiglio Comunale è stata assicurata un'informazione esauriente e trasparente sulle azioni delle varie articolazioni dell'organo consiliare – Presidente, Vice Presidenti, Conferenza dei Capigruppo, Commissioni consiliari – utilizzando oltre ai canonici strumenti, ossia comunicati, contatti con la stampa, anche mediante le dirette “streaming live”, realizzate interamente con risorse strumentali ed umane interne.

E' stato incrementato l'utilizzo delle nuove forme di comunicazione: dalla creazione e gestione di gruppi di dialogo sui principali social network (facebook, twitter) e blog, alla realizzazione delle pagine web del sito istituzionale e della rete Intranet, proponendo, ad esempio, le sintesi giornalistiche delle sedute consiliari, lo schema riassuntivo dei provvedimenti e quello integrale delle mozioni e degli ordini del giorno approvati, nonché il calendario e i resoconti settimanali delle attività delle Commissioni Consiliari. E' stata ulteriormente allargata la platea potenziale di fruitori ricorrendo allo strumento della newsletter, con la redazione di Consiglioinforma@, che conta quasi cinquemila iscritti.

L'Ufficio Stampa ha ampliato la web tv comunale, una piattaforma multimediale realizzata completamente in house, la cui redazione segue quotidianamente le iniziative del Sindaco e degli Assessori, nonché le attività del Consiglio comunale, confezionando servizi giornalistici che sempre più spesso vengono utilizzati da network televisivi nazionali e locali. Il palinsesto della web tv si è arricchito, inoltre, insieme a spot audiovisivi, brevi documentari di carattere culturale, artistico, turistico, in lingua italiana ed inglese, di un telegiornale d'intesa con il settore ambientale della polizia municipale su tematiche naturalistiche, ecologiche e paesaggistiche e di servizi attenti a temi di rilevante interesse pubblico e sociale.

La redazione giornalistica e tecnica dell'ufficio stampa ha poi collaborato alla stesura del periodico [NapolinComune](#).

Viene assicurato il servizio di rassegna stampa on line, arricchito di una sezione dedicata ai servizi televisivi - RAI Mediaset, La7 e Sky - nonché la fornitura dei maggiori quotidiani.

In occasione delle ultime consultazioni elettorali è stata allestita una sala stampa a disposizione dell'Ente e dei giornalisti, con un monitoraggio continuo dei risultati, dandone comunicazione in tempo reale.

Comunicazione Istituzionale

Per quanto riguarda le attività di comunicazione interna, volte a migliorare e a diffondere la comunicazione all'interno del Comune, viene aggiornato continuamente il nuovo portale Intranet, strumento indispensabile per i dipendenti del Comune, che consente due diversi tipi di consultazione: aperta a tutti i dipendenti e accessibile ai soli dipendenti in possesso di *password*, con operatività personalizzata. Relativamente alla seconda tipologia di consultazione, il sito Intranet ha ottenuto, da

V

RENDICONTO DI GESTIONE 2013

Relazione illustrativa sull'efficacia dell'azione condotta sulla base dei risultati conseguiti in rapporto ai programmi e costi sostenuti (art.151 co.6 D.Lgs. 18/08/00 n.267)

gennaio a settembre 2013, n° 515.363 visite di dipendenti-utenti autenticati (dati forniti dal Servizio Autonomo Sistemi Informativi – Area Sviluppo Applicativi).

Viene curato l'aggiornamento continuo e la diffusione della rubrica telefonica interna, pubblicata sul sito Intranet in formato “PDF”, per consentirne il download e la stampa dal sito.

Sul sito Intranet viene pubblicata la rassegna stampa giornaliera prelevata dal sito della società che la realizza per conto del Comune di Napoli, tutti i giorni alle 9:30 ed è possibile consultare le rassegne stampa a partire da novembre 2012.

Sono stati realizzati 11 numeri del giornale di Comunicazione Interna del Comune di Napoli “Napoli in Comune”, curando direttamente la redazione dei testi, l'impaginazione, le immagini e la realizzazione delle fotografie. Il mensile è realizzato in formato pdf e pubblicato sui siti Intranet e Internet del Comune. Il piano editoriale non lo limita ad essere strumento di comunicazione interna all'Ente, ma lo abilita a parlare alla città, poiché ai reportage sulle iniziative dell'Amministrazione si affiancano articoli, servizi e interviste di ampio spessore culturale e sociale.

Per quanto riguarda, invece, le attività di comunicazione esterna, il Servizio ha progettato e realizzato campagne di comunicazione quali: “Sportello cittadino per Migranti” - Fondo europeo per l'integrazione di cittadini di Paesi Terzi (su richiesta dell'Assessorato al Welfare e alle Politiche dell'Immigrazione) – con l'ideazione grafica della locandina e guida ai servizi per lo sportello di informazione, consulenza ed accoglienza; “Sportello cittadino per Migranti” - Fondo europeo per l'integrazione di cittadini di Paesi Terzi (su richiesta del Servizio Contrasto alle Nuove Povertà e Rete delle Emergenze Sociali) – realizzazione di 15 interviste rivolte ai destinatari diretti e indiretti dei servizi dello Sportello presso la struttura comunale di vico S. Maria a Vertecoeli.

Viene curata la gestione della linea grafica e multimediale del Comune di Napoli, in funzione del marchio aziendale e verificata la corretta utilizzazione dei modelli previsti dalla Corporate Identity dell'Ente, offrendo supporto alle strutture che risultino utilizzare modelli difformi.

Sono stati realizzati materiali di comunicazione per fiere e manifestazioni esterne, quali, ad esempio, Energy Med 2013 (Mostra d'Oltremare 11-13/04/2013); Convegno “Napoli città sana: proposta per una Sanità Pubblica inclusiva e sostenibile” (Antisala dei Baroni, 11/06/2013); “Premio Lina Mangiacapre” (16 ottobre 2013); “Giro d'Italia 2013”; la Giornata internazionale contro la violenza sulle donne “Mai più violenza sulle donne” – Sala dei Baroni, 25 novembre 2013.

Sono stati progettati e realizzati manifesti, cartellonistica, locandine su richiesta degli Assessori e dei Servizi, ad esempio per: la giornata di commemorazione dell'uccisione di Teresa Buonocore – Sala Giunta, 20 settembre 2013 su richiesta dell'Assessorato ai Giovani e Politiche giovanili; per “Marzo donna 2013”, su richiesta dell'Assessorato alle Pari Opportunità; per l'anniversario dell'uccisione di Lino Romano, su richiesta dell'Assessorato ai Giovani e Politiche giovanili; la manifestazione *Colora il TAN “in rosa”* - Teatro Area Nord, Centro Polifunzionale di Piscinola, 10 novembre 2013, su richiesta dell'assessorato ai Giovani; per la realizzazione di manifesti e locandine per per la newsletter mensile del CEICC , su richiesta del Servizio Cooperazione Decentrata, Legalità e Pace.

Servizio URP

Nel corso dell'anno 2013, il Servizio ha puntato a una radicale dematerializzazione dei propri processi di informazione e comunicazione. In tal senso ha ottimizzato le fasi di lavorazione delle richieste e di ascolto dell'utenza, privilegiando il ricorso a tecnologie telematiche per velocizzare e semplificare le proprie attività e, di conseguenza, migliorare il rapporto cittadino/Istituzione.

A tal fine sono state attivate quattro sottocaselle di posta elettronica (informazioni, reclami, trasparenza e

RENDICONTO DI GESTIONE 2013

Relazione illustrativa sull'efficacia dell'azione condotta sulla base dei risultati conseguiti in rapporto ai programmi e costi sostenuti (art.151 co.6 D.Lgs. 18/08/00 n.267)

accesso agli atti) che consentono lo smistamento in formato digitale delle pratiche pervenute, dall'URP centrale alle singole sotto unità competenti al disbrigo, riducendo così drasticamente i consumi di carta e l'impiego di fotocopiatrici.

Anche nelle relazioni con l'utenza, in un'ottica di miglioramento dei servizi resi, è stata fortemente potenziata la comunicazione attraverso e-mail e PEC, strumenti dei quali il Servizio ha pubblicizzato, anche attraverso le nuove pagine pubblicate sul sito istituzionale, l'elevato numero di opportunità e di vantaggi.

Nel giro degli ultimi mesi, infatti, il numero di messaggi di posta elettronica pervenuti al Servizio è risultato triplicato mentre è stata registrata una sensibile riduzione nell'affluenza di pubblico rilevata presso gli sportelli Urp attivi nelle Municipalità.

Anche per le comunicazioni tra il back office e gli sportelli territoriali è stato privilegiato esclusivamente il ricorso agli applicativi KMS ed URPNapoli, prassi che ha consentito di ridurre i consumi e velocizzare la lavorazione delle pratiche.

Il Servizio ha, inoltre, implementato un canale di informazione su social network aprendo l'account Twitter @UrpNapoli, attraverso il quale fornisce quotidianamente informazioni sulle iniziative promosse dall'Amministrazione e quelle di interesse generale, nonché informazioni circa i servizi di pubblica utilità.

A livello sperimentale vengono inoltre raccolte e inviate ai Servizi competenti le segnalazioni relative a disservizi e criticità cercando di avviare a più rapida soluzione anche i problemi di ordinaria vivibilità avvertiti dalla cittadinanza.

Inoltre, presso le sedi URP territoriali, in collaborazione con Associazioni, Cooperative Sociali ed Ordini professionali, sono stati implementati ed anche conclusi nuovi Progetti di orientamento/assistenza/informazione a favore delle fasce deboli, svantaggiate e/o marginali, programmati dagli Assessorati di riferimento. In particolare, trattasi dei seguenti progetti:

- Progetto "S.O.S.tegno Anticrisi" iniziativa svolta in collaborazione con gli Ordini degli Psicologi, degli Avvocati, dei Dottori Commercialisti/ Esperti Contabili, e dei Consulenti del Lavoro per offrire un servizio gratuito di prevenzione, ascolto e sostegno psicologico alle persone che vivono situazioni di disagio a causa della crisi economica.
- Progetto "Sportello cittadino per Migranti" progetto finanziato dal F.E.I.- Fondo Europeo per l'Integrazione dei Cittadini di Paesi Terzi 2007- 2013, con la finalità di offrire servizi di Front Office per migranti: prima accoglienza e informazione, orientamento e accompagnamento ai servizi locali (salute, alloggio, scuola, lavoro ecc.);
- Progetto "Bene Comune costruire relazioni positive tra migranti e Pubblica Amministrazione" finalizzato ad analizzare le difficoltà di accesso dei migranti alla P.A. e rilevare eventuali forme di mancata parità nell'accesso, attraverso la metodologia dell'osservazione partecipante, attuata mediante affiancamento di un mediatore culturale al personale di Front Office;
- Progetto "Microcredito", attualmente ancora in fase di svolgimento, finalizzato a fornire informazioni circa le opportunità di accesso al credito per nuove attività economiche e produttive.

RETE FONIA-DATI

A seguito dell'aggiudicazione della gara ad evidenza pubblica per l'evoluzione e la gestione integrata della rete Fonia Dati per il quinquennio 2012-2017, si è proceduto a rinnovare le apparecchiature di rete attive, a potenziare il sistema di posta elettronica comunale e ad ampliare significativamente la banda trasmissiva tra le sedi, aumentando in tal modo l'efficienza dei processi di comunicazione e consentendo

RENDICONTO DI GESTIONE 2013

Relazione illustrativa sull'efficacia dell'azione condotta sulla base dei risultati conseguiti in rapporto ai programmi e costi sostenuti (art.151 co.6 D.Lgs. 18/08/00 n.267)

l'implementazione di ulteriori servizi innovativi quali messaggistica unificata, *fax server*, *ftp server* e altre prestazioni a valore aggiunto.

D'intesa con i servizi interessati, è in corso di realizzazione la rubrica telefonica centralizzata ed integrata con il portale del dipendente (e quindi potenzialmente sempre aggiornata), accessibile via web, che costituisce un efficiente strumento per il miglioramento dei processi di lavoro.

Tenendo costantemente aggiornata la rubrica telefonica "795" si sta producendo, con cadenza bimestrale, apposti *tabulati con gli addebiti telefonici* di tutti i Servizi dell'Ente.

E' avvenuta la ri-emissione degli Authorization Code per i consiglieri/assessori.

Sono gestiti 7 Posti Operatore completi di tutti gli ausili per non vedenti a Palazzo san Giacomo e ulteriori 14 postazioni Posto Operatore presso le 10 Municipalità e presso l'area Tributi del C.so Lucci.

Inoltre è gestito il *Call center di Napoli Servizi* che risponde al '7953913' per la gestione del patrimonio immobiliare del Comune di Napoli.

Per fini di pubblica sicurezza è gestito un *registratore delle telefonate in ingresso* al centralino del Comando Polizia Locale di Via De Giaxa,3.

Continua la gestione del Piano di Indirizzamento (IP) per tutte le apparecchiature collegate alla Rete Fonia/Dati, quali Server, Personal Computer, Client anagrafe, access point del wifi interno, Marcatempo da muro, etc.

Si è provveduto alle nuove assegnazioni e normalizzazioni delle utenze VPN.

Si è interfacciata la società Fastweb per la gestione dei *domini web*.

E' stata altresì estesa la copertura Wi-Fi interna a ulteriori sedi comunali, quali ad esempio il *PAN*.

Sono in corso le operazioni di collaudo della nuova infrastruttura di rete Fonia Dati.

RETE WIFI CITTADINA

In attuazione al "Piano per lo sviluppo della società dell'informazione nella città di Napoli", linea "Il Comune diffuso", il Servizio RTI ha realizzato una prima rete Wi-Fi, in 4 luoghi pubblici della città: Piazza Municipio fino alla Stazione Marittima, Piazza Bellini, Piazza Dante, Port'Alba e Galleria Principe di Napoli. Nel corso del 2012, in occasione del Big Event relativo all'America's Cup, si è provveduto a trasferire il sito di Galleria Principe di Napoli presso la sede della villa Comunale.

Giova, inoltre, segnalare che già nella proposta RPP 2012/2014 dell'Area scrivente (già Servizio Reti Tecnologiche Interne) era prevista anche l'estensione della rete Wi-Fi ad ulteriori zone del territorio cittadino, previo reperimento dei relativi fondi in Bilancio. In tale ottica, nelle previsioni di spesa, venivano richiesti gli stanziamenti necessari, parte in conto capitale e parte per spesa corrente. Dalla lettura dei PEG 2012 e 2013 si è appreso, tuttavia, che gli stanziamenti in conto capitale, occorrenti per poter procedere all'acquisizione delle tecnologie necessarie, non sono stati concessi, per cui allo stato, si è nell'impossibilità di procedere all'acquisizione dei nuovi apparati e al mantenimento dei vecchi.

Nell'ottica di collaborazione interna si poi è offerto supporto per la realizzazione del nuovo Wi-Fi pubblico gratuito della città di Napoli nell'ambito del progetto "Napoli Cloud-City", promosso dall'Amministrazione, e per l'ammodernamento del sistema wi-fi dello Stadio S.Paolo.

SERVER FARM

RENDICONTO DI GESTIONE 2013

Relazione illustrativa sull'efficacia dell'azione condotta sulla base dei risultati conseguiti in rapporto ai programmi e costi sostenuti (art.151 co.6 D.Lgs. 18/08/00 n.267)

Il programma di adeguamento continuo della piattaforma tecnologica della Server Farm secondo il modello PDCA si è concretizzato , coerentemente con i relativi progetti elencati , in :

- nuovo layer applicativo per i processi connessi alla gestione della popolazione:
- creazione di un application server per sperimentazione ARCADIA con connessioni RDP (Terminal Server) con susseguente test positivo; collaborazione per la redazione dei documenti tecnici per l' indizione della gara per l' "Appalto per la realizzazione e la manutenzione di un sistema informativo di gestione dei servizi demografici, tributari e finanziari del Comune di Napoli"
- assistenza sistemistica specialistica : in parte , solo per gli aspetti connessi ai menzionati sistemi informativi , prevista , in prospettiva, dall' appalto di cui al punto precedente;allo stato espletata in assoluta autonomia in house.
- adeguamento e consolidamento delle risorse strumentali e di Man Power :creazione supercluster Hyper-V per nuova collocazione di V.M. ospitanti DB Oracle al fine di rispettare condizioni date di licensing;creazione cluster Hyper_V in ambiente MS 2012 per adeguamenti risorse delle V.M..
- formazione continua ed adeguamento numerico e tipologico degli asset HR :formazione continua inesistente e non pianificata : garantita , nei limiti del possibile, dallo spirito di responsabilità individuale come risposta alle molteplici necessità di conoscenza per assicurare la funzionalità della Server Farm;assegnazione di nuovi (cinque) funzionari informatici da formare.

MICROINFORMATICA

Sono state completate tutte le attività relative alla redazione del disciplinare tecnico e delle preesistenze hardware / software, per la nuova gara da bandire per l'affidamento del Servizio di manutenzione hardware e software delle apparecchiature informatiche di proprietà dell'Ente (pdl, server dipartimentali, marcatempo) e gestione contratti ICT con ditte terze, con durata triennale.

Inoltre, sono state assegnate e registrate in asset ulteriori licenze Microsoft Windows 7 Pro e Office Pro 2010, con poche scorte ancora disponibili

E' stata quasi completata la distribuzione del residuo di materiale di consumo informatico.

E' stata prolungata ed è tuttora in corso l'attività di recupero e censimento, presso i vari Servizi – Uffici, di apparecchiature informatiche non utilizzate a seguito di messa in quiescenza o trasferimento del personale a cui erano assegnate, come da Disposizione del Direttore Generale n. 32 del 25/10/2013, ulteriormente prorogata con Disposizione del Direttore Generale n. 8 del 11/03/2014.

GESTIONE DEI COLLEGAMENTI CON ENTI ESTERNI (CIE, INA/SAIA)

Sono state completate tutte le attività relative:

1. alla redazione del disciplinare tecnico e delle preesistenze hardware / software, per la nuova gara da bandire per l'affidamento del Servizio di manutenzione hardware e software delle apparecchiature informatiche di proprietà dell'Ente (pdl, server dipartimentali, marcatempo) e gestione contratti ICT con ditte terze, con durata triennale;
2. al trasloco, riconfigurazione e corretta "messa in esercizio" delle apparecchiature Server:

RENDICONTO DI GESTIONE 2013

Relazione illustrativa sull'efficacia dell'azione condotta sulla base dei risultati conseguiti in rapporto ai programmi e costi sostenuti (art.151 co.6 D.Lgs. 18/08/00 n.267)

- a. Master CIE (per l'emissione e rilascio della carta d'identità elettronica)
- b. Colloquio Anagrafe (per il colloquio tra il Master CIE e la Banca dati Anagrafe)
- c. Porta applicativa del Comune di Napoli per i collegamenti in sicurezza al Centro Nazionale dei Servizi Demografici – CNSD (trasmissioni INA/SAIA) dai locali del CED di Piazza Giovanni XXIII, 6 a quelli disponibili nel nuovo Data Center del Comune di Napoli, “sala espansione CED”, presso il Centro Polifunzionale di Soccavo. In riscontro alla nota 002576 del 09/10/2013 del Ministero dell'Interno – Dipartimento per gli affari Interni e Territoriali, sono state effettuate tutte le operazioni richieste per garantire sicurezza e continuità dei collegamenti della Porta Applicativa del Comune di Napoli e dei Server CIE con il Centro Nazionale dei Servizi Demografici;
3. ai contatti con personale tecnico incaricato dal M.I., per la futura sostituzione e riconfigurazione di due personal computer (già acquistati e disponibili) dedicati alla formazione e rilascio della carta d'identità elettronica presso la sede Municipale di Chiaia;
4. alle attività finalizzate all'eventuale recupero e riattivazione della postazione di emissione e rilascio della Carta d'Identità Elettronica installata presso la Sede Municipale di Fuorigrotta (nota PG/2013/343354 del 30/04/2013 della Municipalità 10). In particolare:
 - In data 23/05/2013, personale tecnico di questa U.O.C., ha effettuato un sopralluogo tecnico presso la sede di via B. Cariteo,51.
 - In data 30/05/2013 con nota prot. 043281 è stata inoltrata, al Sig. coordinatore del S.A.S.I.-A.R.T., opportuna e dettagliata relazione tecnica in merito alle condizioni delle apparecchiature costituenti la postazione e ad un loro eventuale recupero. Si fa nota che, per l'occasione, sono stati realizzati anche alcuni report fotografici disponibili c/o la scrivente U.O.C.
5. all'allineamento, sui server del “Sistema Anagrafe”, di tutte le periferiche di stampa con i relativi drivers, per tutte le stampanti in uso presso le sedi municipali.

SVILUPPO APPLICATIVI

In attuazione alla volontà della Amministrazione di puntare sempre più sulla realizzazione e sulla manutenzione di applicazioni software, l'area Sviluppo Applicativi del Servizio SASI ha curato la realizzazione di nuove applicazioni software così come la manutenzione di software già utilizzati dai Servizi dell'Ente.

In accordo a tale linea si inquadrano le attività di manutenzione del software deputato alla gestione del Piano Triennale dei Lavori Pubblici (P3A), utilizzato dall'UdP Coordinamento dei Progetti Territoriali Strategici.

Nel dettaglio state realizzate attività di consolidamento dell'Applicazione P3A, attraverso il riversamento del Sistema su Virtual Server ospitati in Server Farm.

Sono state inoltre assicurate attività di manutenzione correttiva ed adeguativa, finalizzate ad assicurare la rispondenza dello stesso all'evoluzione del contesto normativo.

Il codice sorgente dell'applicazione software è stato inoltre sottoposto a conservazione attraverso sistemi di gestione delle configurazioni, che ne consentono dunque la tracciabilità delle modifiche apportate e l'identificazione delle versioni gestite.

Relativamente alla conservazione ed alla gestione dei Contratti Digitali, il Servizio ha assicurato un supporto organizzativo e progettuale alla definizione di un flusso procedurale adeguato ad assicurare la

RENDICONTO DI GESTIONE 2013

Relazione illustrativa sull'efficacia dell'azione condotta sulla base dei risultati conseguiti in rapporto ai programmi e costi sostenuti (art.151 co.6 D.Lgs. 18/08/00 n.267)

rispondenza della gestione dei contratti digitali alla nuova normativa.

L'attuale procedura utilizzata per la gestione e conservazione sostitutiva dei contratti consente di armonizzare la procedura corrente per la gestione dei contratti cartacei con i requisiti previsti dalla nuova normativa, prevista dall'art. 6 del Decreto Sviluppo del 2012.

Il Servizio ha inoltre supportato il Servizio Anagrafico allo scopo di predisporre una infrastruttura tecnologica legata alla gestione delle certificazioni on-line.

A tal fine è stato individuato il contesto tecnologico necessario per l'emissione di certificati anagrafici reperibili sia attraverso i Servizi on-line del Comune che presso le sedi di Poste Italiane; la tecnologia richiesta è quella del timbro digitale e l'infrastruttura tecnologica prevede la realizzazione di un sistema di firma digitale automatica.

Sono state pertanto valutate diverse soluzioni fornite da ditte operanti nel settore ed acquisite le offerte economiche.

Per quanto concerne la gara di affidamento di "Coopera et Eroga" nel corso del 2013 si è provveduto a nominare il Responsabile del procedimento, il quale ha dato avvio all'iter procedurale necessario per l'espletamento della suddetta gara.

L'Area Sviluppo Applicativi ha inoltre curato la realizzazione ex-novo di sistemi software allo scopo di rispondere ad esigenze emerse durante l'esercizio corrente, oltre dunque la pianificazione previsionale.

Allo scopo di rispondere alla Deliberazione di GC, n° 652 del 29/08/2013, con la quale è stato emanato il nuovo Regolamento della Valutazione delle Performances del personale non dirigente dell'Ente, si è provveduto sia alla revisione del Regolamento sia alle attività di analisi, progettazione e realizzazione in-house di un Sistema software deputato alla informatizzazione dei processi di valutazione (SIVAP).

Contestualmente tale attività ha consentito di procedere alla bonifica dell'intera pianta organica dell'Ente, detenuta dalla banca dati del Sistema Unico di Accesso, utilizzato dal portale Intranet.

Infine è stata curata la realizzazione di un sistema informatico deputato alla informatizzazione del progetto Carta Acquisti Sperimentale, progetto anche denominato Social Card.

Il contesto nel quale si inquadra tale progetto è il D.M. 10/01/2013, emanato dal Ministero del Lavoro e delle Politiche Sociali di concerto con il Ministero dell'Economia e delle Finanze, istitutivo della "Nuova Social Card, ha assegnato alla Città di Napoli, in considerazione, tra l'altro, dell'incidenza della povertà assoluta sul territorio, un importo complessivo pari a € 8.959.603,00. Tale finanziamento individua la città come seconda a livello nazionale sia in termini di finanziamento ricevuto, sia per numero di famiglie raggiunto.

Tale sistema informativo web-oriented è dunque deputato alla ricezione di istanze di cittadini, istanze raccolte dai centri CAF distribuiti su tutto il territorio e quindi riversate e gestite dal sistema software realizzato dal Servizio.

RENDICONTO DI GESTIONE 2013

Relazione illustrativa sull'efficacia dell'azione condotta sulla base dei risultati conseguiti in rapporto ai programmi e costi sostenuti (art.151 co.6 D.Lgs. 18/08/00 n.267)

III MUNICIPALITA'
STELLA-S.CARLO ALL'ARENA

Programma n°	200	LA VALORIZZAZIONE DEL PATRIMONIO COMUNALE
<p>Il programma si svolge attraverso la realizzazione delle attività di:</p> <ol style="list-style-type: none"> 1. Manutenzione straordinaria degli immobili adibiti a sedi degli uffici della Municipalità, senza carattere monumentale, inclusa la manutenzione degli impianti tecnologici riportati nell'elenco B (art. 18 lett. c) del Regolamento delle Municipalità approvato con delibera di Consiglio Comunale n. 68 del 21/9/05. 2. Manutenzione impianti elevatori ubicati negli edifici sedi degli uffici comunali della Municipalità. 3. Manutenzione straordinaria del verde pubblico e dei parchi comunali di interesse locale riportati nell'elenco E (art. 18 del Regolamento delle Municipalità approvato con delibera di Consiglio Comunale n. 68 del 21/9/05). <p>Il programma per la salvaguardia del verde pubblico si sintetizza nei seguenti interventi:</p> <ul style="list-style-type: none"> - manutenzione straordinaria verde orizzontale riportati nell' elenco E (art. 18 lett. f) del Regolamento delle Municipalità approvato con delibera di Consiglio Comunale n. 68 del 21/9/05) - gestione parchi di quartiere riportati nell' elenco E (art. 18 lett. f) del Regolamento delle Municipalità approvato con delibera di Consiglio Comunale n. 68 del 21/9/05 - manutenzione straordinaria parchi di quartiere riportati nell' elenco E (art. 18 lett. f) del Regolamento delle Municipalità approvato con delibera di Consiglio Comunale n. 68 del 21/9/05) - manutenzione straordinaria fontane e fonti poste all'interno di spazi verdi riportati nell' elenco E (art. 18 lett. f) del Regolamento delle Municipalità approvato con delibera di Consiglio Comunale n. 68 del 21/9/05). - Manutenzione straordinaria Parchi: "R. Viviani" e "Ventaglieri" con attivazione sistema di videosorveglianza - Manutenzione straordinaria del verde (art. 18 Regolamento delle Municipalità) - Implementazione dell'area di compostaggio del verde avviata presso il Parco Ventaglieri. - Ristrutturazione immobili comunali adibiti a sede dei servizi della Municipalità; - Manutenzione straordinaria dell'impianto sportivo "Villaggiochiamo". - Realizzazione di un centro polifunzionale-culturale nel Chiostro di S. Maria di Caravaggio sito in Piazza Dante n.93 - Realizzazione di un polo sportivo con piscina presso l'ex Cinema Italia in Corso Garibaldi 394 tramite lo strumento di finanza di progetto. 		
Progetto n°	1	Manutenzione ordinaria e straordinaria degli immobili adibiti a sede degli uffici della Municipalità.
<p>Progetto esecutivo è stato approvato con Delibera Consiliare della 2^a Municipalità n. 55 del 18/12/13 e con determinazione n. 26 del 19/12/2013 è stata impegnata la relativa spesa.</p>		

V

RENDICONTO DI GESTIONE 2013

Relazione illustrativa sull'efficacia dell'azione condotta sulla base dei risultati conseguiti in rapporto ai programmi e costi sostenuti (art.151 co.6 D.Lgs. 18/08/00 n.267)

III MUNICIPALITA'
STELLA-S.CARLO ALL'ARENA

Programma n°	300	GLI INTERVENTI PER IL MIGLIORAMENTO DELLA SICUREZZA E DELLA MOBILITA'
<p>Nell' ambito del programma 300 "Gli interventi per il miglioramento della sicurezza e della mobilità", le Municipalità, nel triennio in esame, svolgeranno le seguenti attività:</p> <p>a) disciplina del traffico nelle strade a valenza municipale, compatibilmente con il Piano del Traffico del Comune; introduzione di zone a traffico limitato e pedonalizzazione di aree.</p> <p>b) disciplina provvisoria del traffico determinata da imprevisti, da lavori e da manifestazioni</p> <p>c) Installazione e manutenzione della segnaletica stradale. nelle strade a valenza municipale.</p> <p>Pertanto, gli interventi indicati al punto a) e c) sono circoscritti alla sola viabilità secondaria, individuata dall' art. 18 del Regolamento delle Municipalità approvato con delibera di Consiglio Comunale n. 68 del 21/9/05</p>		
Progetto n°	1	Provvedimenti di mobilità veicolare e pedonale strade municipali: Interventi di manutenzione ordinaria della segnaletica sulle strade secondarie della Municipalità.
<p>Tale piano di intervento è circoscritto alla sola viabilità secondaria, come individuata dall'art. 18 del Regolamento delle Municipalità approvato con delibera di Consiglio Comunale n. 68 del 21/9/05), affidata alle Municipalità, perché rappresenta frazioni di territorio più facilmente controllabili dalle strutture interne, operanti in ambito locale.</p> <p>1. Interventi di manutenzione ordinaria della segnaletica sulle strade secondarie della Municipalità. Determina Dirigenziale n° 23 del 06/12/2013-IG 1873 del 16/12/2013. In attesa di determina esecutiva.</p>		
Progetto n°	2	Disciplina del traffico e della mobilità
<p>- Creazione di percorsi pedonali protetti nell'area dei Quartieri Spagnoli e di alcune strade secondarie prive di marciapiedi, con l'installazione di dissuasori fissi a tutela della mobilità pedonale e automobilistica, nel rispetto della normativa vigente in materia di sicurezza stradale e di abbattimento delle barriere architettoniche: D.C.M. n. 64 del 20/12/2013, in attesa di validazione procedura di gara.</p> <p>- Disciplina provvisoria del traffico determinata da imprevisti, apertura di cantieri per lavori su strade, svolgimento in sicurezza di manifestazioni sportive, culturali e spettacoli in piazze o strade: a seguito di istanze provenienti dagli Enti o da chi ha interesse, sono redatte le ordinanze sindacali ed è assicurata la tutela degli utenti della strada con particolare riferimento alle fasce disagiate.</p>		
Progetto n°	3	Discipline viabilistiche: installazione e manutenzione della segnaletica stradale orizzontale e verticale ai sensi dell'articolo 18 del regolamento delle Municipalità.
<p>Tale piano di intervento è circoscritto alla sola viabilità secondaria (come individuata dall'art. 18 del Regolamento delle Municipalità approvato con delibera di Consiglio Comunale n. 68 del 21/9/05), affidata alle Municipalità, perché rappresenta frazioni di territorio più facilmente controllabili dalle strutture interne, operanti in ambito locale. Gli interventi previsti sono concentrati in particolare presso le strutture scolastiche.</p> <p>Le attività di apposizione e manutenzione della segnaletica sono svolte per il tramite del gestore unico e</p>		

RENDICONTO DI GESTIONE 2013

Relazione illustrativa sull'efficacia dell'azione condotta sulla base dei risultati conseguiti in rapporto ai programmi e costi sostenuti (art.151 co.6 D.Lgs. 18/08/00 n.267)

III MUNICIPALITA'
STELLA-S.CARLO ALL'ARENA

<p>mirano a creare una corretta segnaletica stradale su tutto il territorio della II Municipalità. Determina Dirigenziale n°23 del 06/12/2013 – IG 1873 del 16/12/2013. In attesa di determina esecutiva</p>		
Programma n°	500	LA PROGRAMMAZIONE E L'ATTUAZIONE DELLE OO.PP.
<p>Manutenzione ordinaria: Il programma e' rivolto alla definizione ed attuazione delle politiche per migliorare la vivibilità del territorio della Municipalità e la fruibilità delle sue dotazioni, permettendone l'utilizzo alla maggiore utenza possibile. Al centro del programma c'è la definizione degli interventi a prevalente carattere manutentivo relativi alla viabilità urbana secondaria, alla rete di pubblica illuminazione, all'arredo urbano, agli impianti sportivi, all'edilizia scolastica, alla rete fognaria di superficie ed alle strutture mercatali.</p>		
Progetto n°	1	Manutenzione ordinaria e straordinaria delle sedi comunali e immobili scolastici.
<p><u>Manutenzione ordinaria: Edifici Scolastici</u> E' in corso l'appalto di manutenzione con impresa IMEDl s.r.l Aggudicataria dell'appalto lavori iniziati il 23/07/2013 con fine prevista per il 23/07/2014, Lavori di manutenzione Straordinaria Scuola Montale Via C. Pellegrino n. 4- Lavori aggiudicati all'impresa Angros Lavori srl Determina di aggiudicazione n. 009 del 30/08/2013 registrata all'indice generale al n. 1173 del 10/09/2013 - Appalto di manutenzione ordinaria da eseguirsi presso gli immobili scolastici della 2^ Municipalità (PEG 2013) Determina indizione gara n. 28 del 19/12/2013 registrata all'indice generale al n. 2076 del 30/12/2013, Appalto di manutenzione straordinaria da eseguirsi preso gli immobili scolastici: scuola R. Jemma, Petrarca, Umberto I°, O. Fava, P. Scura Asilo e Media, delibera approvazione progetto n. 65 del 27/12/2013, <u>Manutenzione straordinaria degli edifici scolastici.</u> Sono stati effettuati i lavori di cui all'appalto di manutenzione straordinaria finanziato con mutuo pos. 4548534 Eseguiti dall'impresa Dafne e finalizzati all'ottenimento dei CPI (inizio lavori 14/06/2012 e terminati in data 24/04/2013) delle sotto elencate scuole comunali: 1.Asilo nido R. Jemma ; 2.Asilo nido Cairoli, 3.Asilo nido R. P. Scura 4.Asilo nido Durante 5.Asilo nido Marcellino 6.Micro nido comunale fanciulli 7.Materna Comunale Girardi 8.Materna Comunale Martinelli 9.materna comunale Fanciulli Sono stati effettuati i lavori di cui all'appalto manutenzione straordinaria (bilancio 2011 Mutuo pos. 4539373) per l'adeguamento al D.M. 26/08/1992 e s.m.i. e al D..Lvo 81/2008 e s.m.i. di alcuni edifici scolastici ricadenti nell'ambito territoriale della 2^ Municipalità (Inizio lavori 06/09/2012 tutt'ora in corso) finalizzati</p>		

RENDICONTO DI GESTIONE 2013

Relazione illustrativa sull'efficacia dell'azione condotta sulla base dei risultati conseguiti in rapporto ai programmi e costi sostenuti (art.151 co.6 D.Lgs. 18/08/00 n.267)

III MUNICIPALITA' STELLA-S.CARLO ALL'ARENA

all'ottenimento dei CPI (certificati di prevenzione incendi) alle sotto elencate scuole

- 1.Scuola materna ed elementare T. Senise ;
- 2.Scuola media P. Borsellino ;
3. Scuola Materna elementare e media Ada Negri,
4. Scuola Materna elementare e media Guacci Nobile (lavori in corso)
5. Caduti di Via Fani (Lavori in corso),
6. Scuola Materna elementare e media Ristori (lavori in corso)
7. Scuola materna ed elementare O. Fava (lavori ultimati)
8. Scuola materna ed elementare V. Cuoco (lavori Ultimati)

NB: inoltre sono in corso alcuni rinnovi dei CPI scaduti.

Sempre con lo stesso appalto sono stati eseguiti lavori di messa in sicurezza delle sotto elencate scuole:

- 1.Scuola materna ed elementare j. Piaget (Lavori Completati)
- 2.Scuola Materna elementare e media Ada Negri (Lavori completati) , restauro locativo e messa in sicurezza dei locali ad uso laboratorio informatica e sistemazione dei sistemi di chiusura in ferro a protezione degli atti vandalici)
- 3.Scuola Materna elementare e media Borsellino , (lavori completati) lavori di recupero funzionale dell'ampio locale adibito ad auditorium con sistemazione anche delle coperture e degli spazi antistanti.
- 4.Recupero funzionale scuola Media Pasquale Scura.(lavori in avanzata fase di completamento) recupero dell'intera struttura adibita a scuola media (P. Scura) chiusa da oltre sette anni a causa di occupazione di alcune famiglie di senza tetto di pianura, la scuola è stata oggetto di numerosi atti di vandalismo, i lavori prevedono il recupero funzionale ed il ripristino dello stato dei luoghi ante occupazione.

Con L'appalto di Manutenzione ordinaria Immobili Scolastici (PEG 2011) – Determina aggiudicazione n. 12 del 28/06/2013 reg. all'indice generale al n. 852 del 04/07/2013, con lavori iniziati in data 23/07/2013 (tutt'ora in corso) sono state portate a certificazione ai sensi del D.M. 37/2008 (impianti elettrici e idraulici), le sotto elencate scuole:

1. Scuola Materna Comunale Girardi – Certificazione elettrica ed idraulica DM 37/2008;
2. Scuola Materna Statale Piaget – Certificazione elettrica ed idraulica DM 37/2008;
3. Scuola Materna ed elementare statale EX Nautico – Certificazione elettrica ed idraulica DM 37/2008;
4. Scuola Elementare e Materna statale Baccini e Mazzini -- Certificazione elettrica ed idraulica DM 37/2008;
5. Scuola Elementare e Materna statale Oberdan – Certificazione elettrica ed idraulica DM 37/2008;
6. Scuola Materna Comunale Fanciulli – Certificazione elettrica ed idraulica DM 37/2008;
7. Asilo nido A. Durante – Certificazione elettrica ed idraulica DM 37/2008;
8. IC P. Borsellino (Plesso Borsellino) certificazione elettrica ed idraulica DM 37/2008;
9. Asilo nido R. Iemma – Certificazione elettrica ed idraulica DM 37/2008;
- 10.Scuola Media U. Foscolo Succursale- certificazione elettrica ed idraulica DM 37/2008;
- 11.Scuola Media U. Foscolo Centrale- certificazione elettrica ed idraulica DM 37/2008;
- 12.IC Borsellino (Plesso Guacci Nobile) - certificazione elettrica ed idraulica DM 37/2008;
- 13.IC Borsellino (Plesso Senise) - certificazione elettrica ed idraulica DM 37/2008;
- 14.Scuola materna comunale Martinelli - certificazione elettrica ed idraulica DM 37/2008;

Manutenzione ordinaria: Impianti sportivi negli edifici Scolastici

Recupero palestra all'aperto della Scuola elementare Vincenzo Cuoco , è in corso l'affidamento dei lavori all'impresa Soc. Coop. Dafne, prossimo inizio dei lavori .

Manutenzione ordinaria: Impianti sportivi negli edifici Scolastici

1. Recupero palestra all'aperto della Scuola elementare Vincenzo Cuoco , è in corso l'affidamento dei lavori all'impresa Soc. Coop. Dafne, prossimo inizio dei lavori .

RENDICONTO DI GESTIONE 2013

Relazione illustrativa sull'efficacia dell'azione condotta sulla base dei risultati conseguiti in rapporto ai programmi e costi sostenuti (art.15I co.6 D.Lgs. 18/08/00 n.267)

III MUNICIPALITA'
STELLA-S.CARLO ALL'ARENA

Progetto n°	2	Arredo urbano e riqualificazione.
<p>Interventi straordinari di arredo urbano e riqualificazione:</p> <p>1. Riqualificazione e arredo urbano di Piazza Mercato;</p> <p>2. Via dei Carrozzeri alla Posta (progetto esecutivo);</p> <p>3. Pedamentine della Municipalità (San Martino – Petraio – Cacciottoli)</p> <p>4. Rua Catalana;</p> <p>5. Recupero del giardino adiacente la Basilica di SS. Saverio Sossio previa convenzione con FEC</p> <p>6. Riqualificazione Piazza Banchi Nuovi: Allo stato, nel PEG 2013, non sono stati previsti fondi per la realizzazione di tali punti da 1 a 6</p> <p>7. Risanamento del Giardino e dell'immobile comunale sito nel Complesso Monastico di Santa Chiara: In attesa di indizione di gara.</p> <p>8. Riqualificazione di Parco Viviani: In attesa di validazione da parte del CUAG della validazione del tipo di pedura scelta: In attesa di indizione di gara</p> <p>9. Viabilità e decoro urbano (progetto esecutivo): Determina a contrarre n°17 del 30/09/2013, inviate PEC a per partecipazione ad indagine conoscitiva.</p> <p>Tale piano di intervento è circoscritto alla sola viabilità secondaria (come individuata dall'art. 18 del Regolamento delle Municipalità approvato con delibera di Consiglio Comunale n. 68 del 21/9/05), affidata alle Municipalità, poiché rappresenta frazioni di territorio più facilmente controllabili dalle strutture interne, operanti in ambito locale.</p> <p>Interventi di restauro di monumenti:</p> <p>1. Intervento di pulizia della colonna di epoca romana in via Santa Chiara angolo via Banchi Nuovi;</p> <p>2. Intervento di riqualificazione e di restauro della fontana di Monteoliveto con recinzione, statua di Bonghi, stele di Garibaldi, basamento di Sant'Eligio, Basamento di Santa Chiara, Portale della sede Municipale di piazza Dante; (tutti interventi autofinanziati mediante sponsor);</p> <p>Il progetto è finalizzato a restituire decoro e vivibilità ai luoghi di aggregazione del nostro territorio, riqualificando e attuando un'opera conservativa dal punto di vista storico monumentale.</p>		
Progetto n°	3	Manutenzione straordinaria delle strade.
<p>In particolare, il progetto prevede anche la rivalutazione del sistema di scale presente sul territorio: Pedamentina, Petraio, Cacciottoli, Santa Barbara, San Marcellino, Pontecorvo, Gradini ai Monti, etc.</p> <p>Delibera di Giunta Comunale n. 1065 del 30/12/2013- Determine Dirigenziale n. 33 del 31/12/2013. In attesa di indizione gara</p> <p>Tale piano di intervento, circoscritto alla sola viabilità secondaria (come individuata dall'art. 18 del Regolamento delle Municipalità approvato con delibera di Consiglio Comunale n. 68 del 21/9/05), affidata alle Municipalità perché rappresenta frazioni di territorio più facilmente controllabili dalle strutture interne, operanti in ambito locale, mira ad assicurare migliori livelli di conservazione ed efficienza del patrimonio stradale.</p>		

RENDICONTO DI GESTIONE 2013

Relazione illustrativa sull'efficacia dell'azione condotta sulla base dei risultati conseguiti in rapporto ai programmi e costi sostenuti (art.151 co.6 D.Lgs. 18/08/00 n.267)

III MUNICIPALITA'
STELLA-S.CARLO ALL'ARENA

Progetto n°	4	Manutenzione ordinaria e straordinaria degli impianti sportivi
<p>1. Progetto esecutivo man. ordinaria approvato con Delibera Consiliare della 2^ Municipalità n° 69 del 27/12/13 e determinazione n° 25 del 19/12/2013 approvazione impegno della spesa.</p> <p>2. Progetto esecutivo man. straordinaria approvato con Delibera Consiliare della 2^ Municipalità n° 61 del 20/12/13; in attesa di devoluzione del mutuo.</p> <p>Progetto esecutivo man. straordinaria approvato con Delibera Consiliare della 2^ Municipalità n° 58 del e determinazione n° 30 del 18/12/2013 approvazione impegno della spesa.</p>		
Progetto n°	5	Manutenzione straordinaria dell'intero sistema di captazione delle acque superficiali relativo alle strade di competenza della Municipalità
<p>Determina a contrarre n°16 del 23/09/2013 al CUAG per validazione procedura di gara .Registrazione contabile IG 1843 del 13/12/2013 : In attesa di indizione gara</p>		
Programma n°	1100	PROMOZIONE E SVILUPPO DELLE ATTIVITA' CULTURALI E DEL TEMPO LIBERO
<p>Il programma per la promozione e lo sviluppo delle attività culturali e del tempo libero prevede l'organizzazione di mostre, dibattiti, manifestazioni di arti rappresentative e figurative e mostre di produzione artigianale, in un ottica di valorizzazione delle risorse umane sul territorio in special modo degli artisti emergenti e delle associazioni culturali</p>		
Progetto n°	1	<p>Realizzazione di una programmazione di manifestazioni ed iniziative di carattere culturale caratterizzate per la capacità di creare aggregazione e socializzazione e di promuovere il territorio:Organizzazione di concerti, rassegne cinematografiche ed altre iniziative culturali.</p> <p>Realizzazione di eventi culturali legati al patrimonio artistico storico monumentale del territorio, ed in particolare la realizzazione di iniziative tendenti alla divulgazione e valorizzazione del patrimonio storico artistico naturale e paesistico.</p>
<p>Sono state realizzate le seguenti iniziative tra le iniziative culturali patrocinate o organizzate dalla Municipalità:</p> <ol style="list-style-type: none"> 1. Scalza Banda, progetto basato sulla formazione di una banda musicale di bambini del quartiere Montesanto provenienti da contesti eterogenei, che intende realizzare un percorso di integrazione sociale attraverso la pratica musicale collettiva; 2. SpaceaNapoli, manifestazione sportiva, ricreativa, amatoriale, promozionale, dilettantistica, proposta dalla UISP; 3. È sempre una storia di libertà - Voci di donne e uomini liberi leggono pagine di scrittori perseguitati, organizzata dal P.E.N. Club Italia Onlus; 4. Concerto di Marco Zurzolo, destinato a sostenere le attività dell'Associazione "Un Uovo Mondo" a favore di bambini di famiglie disagiate; 5. La Napoli che non ti aspetti, itinerari e riti del buon vivere alla scoperta della II Municipalità, proposti dall'Associazione Loro di Napoli; 6. Graffire con coscienza, progetto realizzato dall'Associazione 936 Beniculturali e articolato in due fasi: rimozione delle scritte vandaliche dal Foro Carolino e presentazione di un gioco alla scoperta dei materiali e della loro conservazione; 7. Giornata dell'Autismo, promossa dall'Associazione ApertaMENTE Il Mondo Interno Onlus 8. Celebrazioni per le Quattro Giornate di Napoli; 9. Celebrazioni per la Giornata dei Diritti Umani; 		

RENDICONTO DI GESTIONE 2013

Relazione illustrativa sull'efficacia dell'azione condotta sulla base dei risultati conseguiti in rapporto ai programmi e costi sostenuti (art.151 co.6 D.Lgs. 18/08/00 n.267)

III MUNICIPALITA'
STELLA-S.CARLO ALL'ARENA

10. Iniziative contro l'omofobia: la Municipalità 2 è stata l'unica ad aderire ufficialmente al Pride 2013;
11. Notte d'Arte, iniziativa improntata sulla valorizzazione del territorio in tutti i suoi aspetti (arte, storia, musica, enogastronomia e shopping) che ha visto l'ampia partecipazione di Musei, Chiese, Università, Associazioni, negozi e librerie;
12. Scale d'Estate, manifestazione tesa a promuovere luoghi storici e simbolo di passeggiate dimenticate, le scale, che hanno ospitato nei week end estivi attività di spettacolo (teatro-musica-cinema-danza), percorsi enogastronomici, visite guidate, esposizione di opere artistiche e prodotti tipici dell'artigianato locale.
13. Collaborazione con la Fondazione morra nella realizzazione del Progetto " Le Sette Stazioni dello Spirito" di G.M. Tosatti finalizzata alla valorizzazione di alcuni luoghi della città.

Progetto n°	2	La creazione di luoghi fisici di socializzazione culturale
<p>Procede il censimento e la valutazione di locali adatti o adattabili per l'istituzione di una Biblioteca nell'ambito della Municipalità.. Sono state attivate procedure per la verifica della compatibilità di alcuni locali del centro polisportivo "Villagiochiamo" ex cinema Italia.</p>		
Progetto n°	3	Promozione e sviluppo delle attività culturali e del tempo libero
<p>Sono state organizzate molte riunioni e conferenze di servizio con la Consulta delle Associazioni di Volontariato (istituita ed operativa presso questa Municipalità), le Commissioni consiliari competenti e gli operatori territoriali del settore, per lo studio e l'ottimizzazione delle iniziative volte alla promozione e sviluppo delle attività culturali.</p>		
Progetto n°	4	Promozione e sviluppo delle attività commerciali ed artigianali
<p>Nel corso dell'anno, in varie occasioni, si sono realizzate iniziative volte alla valorizzazione delle attività artigianali locali.</p>		
Programma n°	1110	PROMOZIONE E SVILUPPO DELLE ATTIVITA' SPORTIVE
<p>Il programma relativo alla "Promozione e sviluppo delle attività sportive" comprende le seguenti attività:</p> <ul style="list-style-type: none"> - programmazione e realizzazione di manifestazioni sportive e attività inerenti allo sport. - Iniziative per offrire alla cittadinanza forme agevolate di partecipazione allo sport ed alle attività ricreative, anche mediante contributi, promozione e supporto logistico per manifestazioni ed eventi sportivi rivolti alle fasce deboli. - gestione e concessione degli impianti sportivi comunali riportati nell'elenco F (citato all' art. 18 lett. g del Regolamento delle Municipalità), tenuto conto delle convenzioni in itinere sino alla scadenza e nel rispetto dei regolamenti comunali vigenti. - In sostanza, la programmazione inerente la "Promozione e sviluppo delle attività sportive" si propone il raggiungimento di un duplice obiettivo: <ol style="list-style-type: none"> 1. consolidare il processo di orientamento della produzione e della erogazione dei servizi sportivi al soddisfacimento non solo quantitativo ma anche qualitativo della domanda, promuovendo l'accesso alle varie discipline mediante un piano di sostegni finalizzati alla realizzazione di eventi sportivi. 		

RENDICONTO DI GESTIONE 2013

Relazione illustrativa sull'efficacia dell'azione condotta sulla base dei risultati conseguiti in rapporto ai programmi e costi sostenuti (art.151 co.6 D.Lgs. 18/08/00 n.267)

III MUNICIPALITA'
STELLA-S.CARLO ALL'ARENA

2. aumentare l'incidenza della pratica sportiva sui settori sociali svantaggiati orientando e sostenendo la produzione e la erogazione dei servizi al soddisfacimento di aspetti particolari della domanda complessiva (ad esempio le cosiddette discipline sportive povere).
- Gestione dell'impianto sportivo polifunzionale "Villagiochiamo" di Via Generale Eurico Cosenz, campo del Parco Ventaglieri, da monitorare costantemente per verificarne costantemente la corrispondenza alle norme della sicurezza e la fruibilità da parte dell'utenza.
 - Indagine conoscitiva per il recupero di spazi per la realizzazione di impianti sportivi.
 - Promozione e realizzazione di Protocolli d'intesa con il CONI, Enti di promozione sportiva ed Associazioni sportive per organizzare manifestazioni per i minori del territorio (Acquisti di coppe e medaglie per eventuali premiazioni) Promozione di attività sportive legate alle varie discipline, come ad esempio la Boxe, il basket, la pallavolo, l'atletica ed il beach volley
 - Attrezzature sportive per: calcetto, pallavolo, pallamano, Basket, bocce

Progetto n°	1	<p>Gli interventi relativi al programma di promozione e sviluppo delle attività sportive sono i seguenti:</p> <ul style="list-style-type: none"> - Organizzazione di attività sportive nelle piazze del territorio - Protocollo d'intesa con il CONI, Enti di promozione sportiva ed Associazioni sportive preesistenti per organizzare manifestazioni aperte ai cittadini; - Organizzazione di attività sportive nelle strutture della Municipalità e nelle palestre scolastiche (Scuole aperte). - Organizzazione di attività sportive sul territorio collegate alla conoscenza e alla fruizione dei luoghi di interesse artistico e culturale . - Organizzazione di attività sportive sul territorio collegate alla conoscenza di culture 'differenti' al fine di favorire, anche attraverso lo sport, l'affermazione di una cultura multietnica e buone pratiche di convivenza e scambio.
-------------	---	--

L'unica struttura sportiva ricadente nel territorio di questa Municipalità, è VILLAGIOCHIAMO. Anche per l'anno 2013/2014, si è proceduto attraverso un avviso pubblico, all'assegnazione in concessione, su turni/orari, del campo della Struttura VILLAGIOCHIAMO. Alla fine dell'iter procedurale sono stati redatti gli atti di concessione alle Associazioni partecipanti. La zona ludica di Villagiochiamo è stata concessa alle Associazioni che ne hanno fatto richiesta, per alcuni giorni e ore della settimana. Sono state realizzate inoltre manifestazioni sportive aperte ai ragazzi del territorio in collaborazione con Parrocchie e associazioni e scuole

Programma n°	1200	IL WELFARE MUNICIPALE E LE AREE DI PRIORITA' DELLE POLITICHE SOCIALI
--------------	------	--

Il programma relativo al "welfare municipale e le aree di priorità delle politiche sociali" si fonda su una visione complessiva e globale del benessere delle persone e delle famiglie nelle diverse fasi del ciclo di vita.

Le politiche sociali vengono, pertanto, intese come politiche della vita quotidiana ed assumono quale obiettivo

RENDICONTO DI GESTIONE 2013

Relazione illustrativa sull'efficacia dell'azione condotta sulla base dei risultati conseguiti in rapporto ai programmi e costi sostenuti (art.151 co.6 D.Lgs. 18/08/00 n.267)

III MUNICIPALITA' STELLA-S.CARLO ALL'ARENA

la qualità della vita, le pari opportunità, la non discriminazione, l'inclusione sociale, una migliore e più equa distribuzione delle risorse e delle opportunità tra i cittadini al fine di garantire dignità e giustizia sociale.

L'obiettivo da raggiungere è quello dello sviluppo di un welfare municipale che sia in grado di programmare interventi di rete adeguati e specifici, capaci di offrire risposte a bisogni multidimensionali, progettando e realizzando percorsi individuali, familiari e comunitari.

Nell'ambito delle politiche di welfare particolare significato assume il legame con il territorio e con le politiche del territorio.

Da questo punto di vista, la Municipalità assume una rilevanza strategica nel rendere più forte il nesso tra cittadini, istituzioni e territorio e la programmazione-attuazione delle politiche sociali, consentendo di tener conto in modo più penetrante ed incisivo delle esigenze del territorio.

L'intero programma relativo al welfare municipale deve essere permeato da un'ottica di genere e di pari opportunità che tenga conto della specificità femminile e LGTB in tutti gli interventi.

Il programma deve essere altresì informato da una cultura che elimini qualsiasi discriminazione sulla base dell'orientamento sessuale e favorisca la libera espressione e realizzazione dell'affettività e della vita di relazione di ogni singolo individuo.

Progetto n°	1	Aree di priorità delle politiche sociali
-------------	---	--

Si è cercato di attivare, nei limiti delle risorse assegnate, i programmi previsti. In particolare è attivo il segretariato sociale decentrato, che consta di attività di assistenza e presa in carico da parte del Servizio sociale del soggetto richiedente. L'attività è di informazione, orientamento e valutazione del bisogno ed eventuale presa in carico.

Area Minori: per i minori i Centri Servizi Sociali Territoriali, insieme ai servizi centrali, partecipano all'organizzazione di colonie diurne per i minori, soggiorni brevi per minori, centri di educativa territoriale, proroghe in centri diurni educativi semiresidenziali, inserimento minori in comunità/case famiglia in accordo con l' A.G., inserimenti in strutture del nucleo madre bambino, erogazione di contributi per figli illegittimi nonché affidi, e adozione sociale per il sostegno della genitorialità, in concorrenza con i servizi centrali. In collaborazione con le scuole, si attivano per il contrasto alla dispersione scolastica. In stretta collaborazione con l'ASL ed in concorrenza con il servizio centrale, i CCSSSTT locali svolgono attività di diagnosi e trattamento integrato socio-psicologico dell'abuso e del maltrattamento dell'infanzia. Per gli anziani, nei limiti del reperimento dei fondi necessari, partecipano alla presa in carico del soggetto richiedente l'assistenza domiciliare integrata.

I Servizi Sociali operano assistenza nei confronti degli anziani, invalidi ed inabili al lavoro privi di una adeguata assistenza familiare e si avvalgono di servizi offerti da istituti aventi i requisiti di legge:

- Organizzazione manifestazione “ Leggende Metropolitane” per favorire l'aggregazione e la socializzazione dei giovani e offrire loro la possibilità di realizzare sul territorio momenti di espressione culturali e musicali.
- Realizzazione della manifestazione “ Ragione e Sentimento” nelle scuole della Municipalità per prevenire il fenomeno dell'omofobia e della violenza di genere ed educare ragazze e ragazzi alla corretta gestione dei loro sentimenti ed al rispetto per l'altro.

E' stato approvato il piano sociale di Zona municipale 2013/2015 (delibera consiglio municipale n. 39 del 10/09/2013 con oggetto: espressione parere su contributo centri sociali e Ufficio di piano).

Si è provveduto alla programmazione dei PAC anziani e alla programmazione dei PAC giovani minori 0/3 anni.

RENDICONTO DI GESTIONE 2013

Relazione illustrativa sull'efficacia dell'azione condotta sulla base dei risultati conseguiti in rapporto ai programmi e costi sostenuti (art.151 co.6 D.Lgs. 18/08/00 n.267)

III MUNICIPALITA'
STELLA-S.CARLO ALL'ARENA

Programma n°	1210	LE INIZIATIVE PER L'EDUCAZIONE E IL DIRITTO ALLO STUDIO
<p>La riforma del Decentramento, rivolta a garantire una democrazia diffusa ed una maggiore partecipazione dei cittadini al governo della città, ha trasferito/delegato alle Municipalità le seguenti competenze:</p> <p>- le attività per il funzionamento degli asili nido e delle scuole materne comunali;</p> <ol style="list-style-type: none"> 1. gli adempimenti relativi al funzionamento delle scuole materne, delle scuole elementari e secondarie di primo grado statali nei limiti delle competenze del Comune quali; 2. - la programmazione e l'organizzazione dei servizi di refezione scolastica 3. le cedole librarie 4. l'attività scolastica integrativa di concerto con il Servizio centrale 5. Scuole aperte protoeolli d'intesa Scuole/ Consulta Associazioni 6. Progetti per il contrasto all'evasione ed alla dispersione scolastica realizzati di concerto con il Servizio centrale 7. Interventi formativi su tematiche di interesse generale, cittadino, territoriale. 		
Progetto n°	1	Attività scolastica
<p>Si è cercato di attivare e realizzare i programmi ed i progetti di propria competenza previsti nella relazione Previsionale e Programmatica relativa al triennio 2013/2015.</p> <p>Sono state completate le procedure relative alla gara di refezione scolastica per gli alunni delle scuole comunali, elementari e secondarie di primo grado statali periodo gennaio/ dicembre 2014.</p> <p>Sono state stipulate convenzioni con le istituzioni scolastiche statali per lo svolgimento delle attività connesse al servizio di refezione scolastica (assistenza alla mensa e controllo amministrativo documenti inerenti il servizio di refezione).</p> <p>Sono state attivate tutte le procedure per una corretta gestione del funzionamento delle scuole materne e degli asili nido ricadenti nel territorio della II Municipalità.</p> <p>Sono state svolte tutte le attività relative alle cedole librarie rilasciate in favore degli alunni frequentanti le scuole dell'obbligo.</p> <p>Sono state attivate le procedure per i controlli sulle attestazioni ISEE presentate a corredo delle istanze per la fruizione del servizio di refezione scolastica e rilascio cedole librarie .</p>		
Programma n°	1400	LO SVILUPPO DELLE ATTIVITA' DI SUPPORTO PER IL FUNZIONAMENTO DEL COMUNE
<p>Il Programma mira strutturare al meglio le attività dell'Istituzione mediante attività tese ad incrementare i servizi erogati a livello decentrato nonché a migliorare e snellire le procedure di partecipazione e accesso alle informazioni ed ai servizi demografici da parte dell'utenza:</p> <ol style="list-style-type: none"> 1. pubblicazione sul sito istituzionale del Comune di Napoli la Carta dei Servizi erogati ai cittadini con la descrizione dettagliata dei procedimenti ed i relativi download della rispettiva modulistica. 		

RENDICONTO DI GESTIONE 2013

Relazione illustrativa sull'efficacia dell'azione condotta sulla base dei risultati conseguiti in rapporto ai programmi e costi sostenuti (art.151 co.6 D.Lgs. 18/08/00 n.267)

III MUNICIPALITA'
STELLA-S.CARLO ALL'ARENA

<p>2. Ottimizzazione organizzativa e logistica mediante lo studio di un piano di interventi finalizzati a consentire un efficiente ed efficace funzionamento degli organi istituzionali, mantenendo sempre costante il rapporto di collaborazione e interscambio con l'Amministrazione Centrale al fine di consentire un'equilibrata organizzazione e distribuzione delle varie attività sul territorio.</p> <p>3. Interventi sul territorio in materia di sicurezza, sviluppo, cultura e solidarietà, tesi al ripristino della legalità, al rispetto delle comuni regole di convivenza civile e alla formazione e partecipazione degli utenti.</p> <p>Si rappresenta, che sono state svolte tutte le attività tese ad incrementare i servizi erogati a livello decentrato, nonché a migliorare e snellire le procedure di partecipazione e accesso alle informazioni ed ai servizi demografici da parte dell'utenza e nell'ambito delle attività di competenza del Servizio gestione del territorio è stata pubblicata sul sito istituzionale del Comune di Napoli la carta dei servizi erogati ai cittadini con la descrizione dettagliata dei procedimenti ed i relativi download della rispettiva modulistica.</p> <p>Si evidenzia, altresì, nell'ambito dei servizi demografici erogati ai cittadini, il trasferimento delle attività svolte dello sportello cambi di residenza/immigrazione unificato presso la sede di Piazza Dante e dello sportello stato Civile nati e morti unificato presso la sede di Corso Garibaldi. Unificazione intervenuta a seguito di una funzionale riorganizzazione del personale dettata dai recenti cambiamenti normativi in materia di certificazioni.</p> <p>Per il servizio cambio di domicilio, residenza, immigrazione è stato istituito il servizio di prenotazione telefonica.</p> <p>Nell'ambito delle attività di supporto agli organi istituzionali della Municipalità, si è svolto un lavoro di ottimizzazione organizzativa e logistica mediante lo studio di un piano di interventi finalizzati a consentire un efficiente ed efficace funzionamento degli stessi, mantenendo sempre costante il rapporto di collaborazione e interscambio con l'Amministrazione centrale al fine di consentire una equilibrata organizzazione e distribuzione delle varie attività sul territorio.</p> <p>Detto supporto ha consentito, altresì, a questa Municipalità di porre in essere numerosi interventi sul territorio in materia di sicurezza, sviluppo, cultura e solidarietà, tesi al ripristino della legalità, al rispetto delle comuni regole di convivenza civile ed alla partecipazione e informazione degli utenti: è stato aperto lo sportello ricezione reclami sulla manutenzione patrimonio comunale presso l'Ufficio URP presso la sede di Mercato Pendino in C.so Garibaldi.</p> <p>E' evidente che per ottimizzare il lavoro svolto e per migliorare l'efficienza e l'efficacia dell'azione amministrativa di competenza delle Municipalità, occorre che venga data piena attuazione al modello organizzativo delle stesse che prevede, tra l'altro, un potenziamento di risorse umane e l'assegnazione di professionalità specifiche, nonché l'assegnazione di risorse economiche adeguate.</p>		
Progetto n°	1	Carta dei Servizi II Municipalità
<p>Si è provveduto alla redazione e pubblicazione sul sito istituzionale della Carta dei Servizi della II Municipalità. Nel rispetto dei principi di efficacia e trasparenza, di concerto con l'Amministrazione centrale, per ogni tipologia prestazione erogata alla cittadinanza da ciascun Servizio presso le due sedi della II Municipalità, sono stati individuati uffici competenti e relativi responsabili, tempi e riferimenti normativi. E' stato attivato sulla stessa pagina il <i>link gradimento</i> che consente all'utenza di esprimere il proprio giudizio (ottimo, buono, mediocre, scarso), commenti e suggerimenti sulla prestazione resa al fine di migliorare il servizio.</p> <p>Per favorire la consapevolezza dei cittadini sui propri diritti sono stati affissi appositi avvisi presso ogni ufficio della II Municipalità in cui si invitano gli stessi a collegarsi sul sito del Comune di Napoli sezione "Carta dei Servizi" ed esprimere on line il proprio giudizio oppure compilare il questionario di gradimento prelevabile nella sezione "Comune Informa" della home page del Comune di Napoli.</p>		

RENDICONTO DI GESTIONE 2013

Relazione illustrativa sull'efficacia dell'azione condotta sulla base dei risultati conseguiti in rapporto ai programmi e costi sostenuti (art.151 co.6 D.Lgs. 18/08/00 n.267)

III MUNICIPALITA' STELLA-S.CARLO ALL'ARENA

Attraverso il Sistema dei Controlli Interni, sono monitorati i tempi di evasione di ciascuna prestazione al fine di:

- verificare il rispetto della normativa prevista;
- rilevare eventuali criticità procedurali;
- consentire l'attuazione di azioni correttive.

Progetto n°	2	Rilascio carta d'identità elettronica
-------------	---	---------------------------------------

Si è provveduto a richiedere al Servizio centrale competente le apparecchiature per il rilascio della carta d'identità elettronica.

Sono stati individuati i locali di questa Municipalità per l'installazione degli stessi. L'ufficio Centrale competente ha compiuto i sopralluoghi necessari ritenendo i locali individuati idonei. E' stato anche individuato il personale addetto.

Si è in attesa, quindi, della fornitura delle apparecchiature da parte del Servizio Centrale competente.

RENDICONTO DI GESTIONE 2013

Relazione illustrativa sull'efficacia dell'azione condotta sulla base dei risultati conseguiti in rapporto ai programmi e costi sostenuti (art.151 co.6 D.Lgs. 18/08/00 n.267)

V MUNICIPALITA'
VOMERO-ARENELLA

Programma n°	200	LA VALORIZZAZIONE DEL PATRIMONIO COMUNALE
Progetto n°	2	Manutenzione straordinaria degli immobili adibiti a sedi degli uffici della Municipalità
E' stato elaborato ed approvato il progetto dei lavori di manutenzione straordinaria propedeutici all'ottenimento del certificato prevenzione incendi sulla sede di Via Giacinto Gigante.		
Progetto n°	3	Manutenzione ordinaria degli impianti tecnologici presso gli immobili sedi di uffici.
E' in essere il contratto per la manutenzione degli ascensori che garantisce la predetta finalità.		
Programma n°	300	INTERVENTI PER IL MIGLIORAMENTO DELLA SICUREZZA E DELLA MOBILITA'
Progetto n°	1	Disciplina del traffico nelle strade a valenza municipale
Nel corso dell'anno 2013 sono stati completati n.3 parcheggi interrati – Via Paisiello, Via Andrea da Salerno e Piazza Muzii – che hanno richiesto e comportato il ridisegno della viabilità e della segnaletica nonché l'adozione delle relative ordinanze, nelle strade interessate ed in quelle prospicienti.		
Progetto n°	2	Disciplina della viabilità in occasione dell'apertura di cantieri o manifestazioni pubbliche, per consentire la fruizione degli spazi pubblici in sicurezza
Nel corso dell'anno 2013, in continuità con le attività già espletate nel 2012, è stato operato il monitoraggio del territorio. Sono state progettate, realizzate e disciplinate aree di carico/scarico merci a servizio di attività commerciali (Carrefour Via L. Sanfelice). Sono state adottate le ordinanze di chiusura al traffico veicolare in occasione di manifestazioni pubbliche, quali Vomero Notte, Antignano, Festa della Birra e gara podistica StraVomero, di concerto con i Servizi e le Autorità competenti, all'esito delle opportune valutazioni e pareri acquisite in Conferenze di Servizi all'uopo convocate.		
Programma n°	500	LA PROGRAMMAZIONE E L'ATTUAZIONE DELLE OO.PP.
Il programma e' rivolto alla definizione ed attuazione delle politiche per migliorare la vivibilità del territorio della Municipalità e la fruibilità delle sue infrastrutture, agevolandone la fruizione a tutta l'utenza, con particolare attenzione ai soggetti svantaggiati . Al centro del programma c'è la definizione degli interventi a prevalente carattere manutentivo relativi alla		

RENDICONTO DI GESTIONE 2013

Relazione illustrativa sull'efficacia dell'azione condotta sulla base dei risultati conseguiti in rapporto ai programmi e costi sostenuti (art.151 co.6 D.Lgs. 18/08/00 n.267)

V MUNICIPALITA'
VOMERO-ARENELLA

viabilità urbana secondaria, all'arredo urbano, agli impianti sportivi, all'edilizia scolastica, alla rete di captazione delle acque superficiali ed alle strutture mercatali.

Politica per il risparmio energetico negli edifici in cui è possibile il ricorso ad energie rinnovabili e l'utilizzo di materiali ecocompatibili.

Progetto n°	1	Manutenzione ordinaria degli immobili scolastici, compresi gli impianti tecnologici e le aree verdi annesse
-------------	---	---

Nel corso dell'anno 2013 sono state espletate due procedure di gara ad evidenza pubblica, per il lotto Vomero ed il lotto Arenella, e sono stati disposti e formalizzati i relativi affidamenti (determine n.13 del 19.12.2013 e n.14 del 19.12.2013). L'appalto coprirà il biennio 2013/2014.

Progetto n°	2	Manutenzione straordinaria e preventiva degli immobili scolastici, compresi gli impianti tecnologici e le aree verdi annesse
-------------	---	--

Nel corso dell'anno 2013 è stata espletata la gara ad evidenza pubblica ed è stato disposto l'affidamento dell'appalto, sotto riserva di legge, allo scopo di garantire la messa in sicurezza degli immobili scolastici nell'imminenza dell'apertura dell'anno scolastico 2013/2014.

Parimenti, all'esito di procedura negoziata, e sotto riserva di legge, con Determina n. 11 del 20.11.2013 si è fatto luogo all'affidamento degli interventi urgenti su alcuni edifici scolastici, appositamente finanziati dalla Giunta Comunale con Delibera n. 204/2013.

La Regione Campania ha finanziato il progetto di realizzazione dell'asilo nido "il Cucciolo", già oggetto di procedura ad evidenza pubblica bandita ed espletata dall'Amministrazione Centrale. Con il PEG 2013 è affidata alla gestione della Municipalità 5 la spesa, la formalizzazione dell'affidamento e l'esecuzione dell'intervento, all'esito dell'acquisizione della documentazione regionale.

A dicembre, in sede di assestamento di bilancio e di rideterminazione del PEG, è stato attribuito alla Municipalità lo stanziamento di € 379.240,72 per la ristrutturazione dei locali comunali per asili nido nell'ambito del Programma Nazionale Piano di Azione e Coesione Servizi di Cura all'Infanzia. Il Servizio Attività Tecniche ha provveduto ad individuare locali, idonei ad ospitare asilo e servizio dedicato, nell'istituto scolastico che ospita la scuola materna Savy Lopez, a redigere il progetto esecutivo di riqualificazione dei locali, comprensivo degli arredi e della sistemazione delle aree esterne.

Il progetto è stato approvato dalla Municipalità con Delibera Consiglio Municipalità n. 15 del 21.11.2013 e trasmesso a dicembre all'Autorità di Gestione del Ministero dell'Interno per il Programma Nazionale Piano di Azione e Coesione Servizi di Cura all'Infanzia ed agli Anziani non autosufficienti per la successiva approvazione.

Progetto n°	4	Manutenzione ordinaria delle strade, piazze, viali e loro pertinenze
-------------	---	--

Per tali attività si è in attesa di contrattualizzare l'affidamento dell'appalto biennale 2012/2013, oggetto di 2 procedure ad evidenza pubblica, per lotto Vomero e lotto Arenella, all'esito delle attestazioni da parte della competente Direzione Centrale Servizi Finanziari sulla compatibilità dei termini di pagamento con gli stanziamenti di bilancio ex art. 9 D.L. 78/2009.

Progetto n°	5	Manutenzione straordinaria delle strade, piazze, viali e loro pertinenze
-------------	---	--

Nel corso dell'anno 2013 sono state espletate tre gare per l'affidamento di tale tipologia di intervento e,

RENDICONTO DI GESTIONE 2013

Relazione illustrativa sull'efficacia dell'azione condotta sulla base dei risultati conseguiti in rapporto ai programmi e costi sostenuti (art.151 co.6 D.Lgs. 18/08/00 n.267)

V MUNICIPALITA'
VOMERO-ARENELLA

rispettivamente: a) una procedura aperta per l'affidamento della manutenzione straordinaria e messa in sicurezza di alcune strade di competenza della Municipalità; b) una procedura negoziata per l'affidamento degli interventi urgenti sulle strade, appositamente finanziati dalla Giunta Comunale con Delibera n. 204/2013; c) una procedura aperta per l'affidamento degli interventi di riqualificazione di Via Luca Giordano (tratto compreso tra Piazza degli artisti e Via Scarlatti).

a) La procedura aperta per l'affidamento della manutenzione straordinaria e messa in sicurezza di alcune strade di competenza della Municipalità si è conclusa con l'affidamento disposto con Det. n. 10 del 24.10.2013;

b) La procedura negoziata per l'affidamento degli interventi urgenti sulle strade, appositamente finanziati dalla Giunta Comunale con Delibera n. 204/2013, si è conclusa e sono stati ultimati i lavori il 23.12.2013.

c) Per la procedura aperta per l'affidamento degli interventi di riqualificazione di Via Luca Giordano (tratto compreso tra Piazza degli Artisti e Via Scarlatti) la Commissione Aggiudicatrice ha valutato le offerte tecniche dei concorrenti.

A dicembre 2013, giusta Del. G.C. n. 876 del 28.11.2013 di assegnazione alle 10 Municipalità di un importo pari a € 1.000.000, pro capite, per il finanziamento di progetti di manutenzione straordinaria, il Servizio Attività Tecniche ha provveduto ad elaborare e consegnare all'Amministrazione centrale i seguenti progetti esecutivi di manutenzione straordinaria:

- A) Immobili scolastici che insistono nel territorio municipale, progetto approvato con Del. C.M. n. 19 del 17.12.2013;
- B) Strade di viabilità secondaria che insistono nel territorio municipale, progetto approvato con Del. C.M. n. 18 del 17.12.2013;
- C) Immobili Comunali che insistono nel territorio municipale, progetto approvato con Del. C.M. n. 17 del 17.12.2013;
- D) Riqualificazione Via Annella di Massimo, progetto approvato con Del. C.M. n. 16 del 17.12.2013

Progetto n°	7	Manutenzione ordinaria e straordinaria delle aree mercatali coperte e scoperte ricadenti nell'ambito territoriale e nella competenza municipale, riportati nell'elenco D (art.18 del Regolamento delle Municipalità approvato con deliberazione CC n. 68 del 21/09/05).
-------------	---	---

Con il Peg 2013, approvato con Del. G.C. n.747 del 16.10.2013, è stato stanziato l'importo di € 4550,00. L'esiguità dell'importo non ha consentito di fare luogo a qualsivoglia intervento di manutenzione.

Programma n°	1100	PROMOZIONE E SVILUPPO DELLE ATTIVITA' CULTURALI E DEL TEMPO LIBERO
--------------	------	--

Le attività descritte nel programma 1100 "promozione e sviluppo delle attività culturali e del tempo libero", sono state espletate regolarmente e si può esprimere, tenendo conto dei risultati conseguiti, una valutazione più che soddisfacente relativamente alla loro efficacia.

La Municipalità, nell'elaborazione e realizzazione delle linee di programmazione e promozione culturale

RENDICONTO DI GESTIONE 2013

Relazione illustrativa sull'efficacia dell'azione condotta sulla base dei risultati conseguiti in rapporto ai programmi e costi sostenuti (art.151 co.6 D.Lgs. 18/08/00 n.267)

V MUNICIPALITA'
VOMERO-ARENELLA

svolte ha provveduto avvalendosi anche della partecipazione e del coinvolgimento dei numerosi soggetti, in primo luogo Enti ed Associazioni di volontariato che operano attivamente nella promozione e nella realizzazione degli eventi culturali, all'organizzazione di mostre artistiche, di presentazione e divulgazione di testi teatrali e letterari.

Si è operato per il potenziamento dell'offerta della biblioteca comunale "B. Croce" da intendersi non solo come centro culturale polivalente aperto alla cittadinanza e soggetto promotore delle iniziative culturali sul territorio, ma anche come "polo" di formazione culturale anche in relazione alla nuove tecnologie informatiche.

Progetto n°	1	Coinvolgimento nella "progettazione partecipata" degli Enti e delle Associazioni di volontariato, che operano attivamente nella promozione e nella realizzazione degli eventi culturali, nell'organizzazione di mostre artistiche, di presentazione e divulgazione di testi teatrali e letterari.
-------------	---	---

Nell'ambito del programma è stato realizzato il progetto "Inventare una storia, creare un libro", laboratori di lettura per bambini di scuole elementari della Municipalità, con il Patrocinio dell'Assessorato alla Cultura e Turismo del Comune di Napoli, a cura dell'Associazione Culturale Cavalcavia:

I laboratori si sono svolti in orario mattutino (dalle ore 10,00 alle ore 12,00)

- nei giorni 1-7-14 marzo 2013 con alcune classi del 13° Circolo;
- il 9 e il 16 aprile 2013 con alunni dell'84° Circolo.

Progetto n°	2	Promozione e realizzazione di manifestazioni culturali e artistiche.
-------------	---	--

Nella biblioteca Croce sono state realizzate le seguenti iniziative di carattere culturale ed artistico:

Mese di gennaio

- 11 gennaio incontri culturali dell'Ass.ne "Rinascita Artistica Partenopea"
- 16 gennaio Napoli in....canto , a cura dell'ass.ne "Cosmopolis"
- 23 gennaio presentazione del libro "Il quaderno dei ricordi" di Ada Rossetti
- 25 gennaio incontri culturali dell'Ass.ne "Rinascita Artistica Partenopea"
- 29 gennaio discussione sul tema "Il male e il bene oggi", a cura del prof. S. Scisciò

Mese di febbraio

- dal 1° al 15 febbraio mostra di foto sul Karate, a cura dell'Ass.ne Sportiva "Shumpukan"
- 5 febbraio incontri di lettura, a cura dell'Ass.ne "Lo Spazio di Dioneo"
- 8 febbraio spettacolo "Filosofaria" pensieri di filosofia con momenti di musica e canto, a cura del dott. Giusso
- 13 febbraio Aperitivi Archeologici Vomeresi, incontri culturali sul sito archeologico di Cuma, a cura del Gruppo Kyme
- 15 febbraio presentazione del libro "Storia 'e Napule" di Sergio Nocera

RENDICONTO DI GESTIONE 2013

Relazione illustrativa sull'efficacia dell'azione condotta sulla base dei risultati conseguiti in rapporto ai programmi e costi sostenuti (art.151 co.6 D.Lgs. 18/08/00 n.267)

V MUNICIPALITA'
VOMERO-ARENELLA

22 febbraio	incontri culturali dell'Ass.ne "Rinascita Artistica Partenopea"
26 febbraio	incontri di lettura, a cura dell'Ass.ne "Lo Spazio di Dioneo"
Mese di marzo:	
il 1° marzo	presentazione libro di poesie di Luca Gallotti
dal 1° al 12 marzo	mostra di foto su Napoli di Lorenza Zagli
8 marzo	incontri culturali dell'Ass.ne "Rinascita Artistica Partenopea"
13 marzo	Aperitivi Archeologici Vomeresi, incontri culturali sul sito archeologico di Cuma, a cura del Gruppo Kyme
20 marzo	Napoli in....canto , a cura dell'ass.ne "Cosmopolis"
22 marzo	incontri culturali dell'Ass.ne "Rinascita Artistica Partenopea"
26 marzo	incontri di lettura, a cura dell'Ass.ne "Lo Spazio di Dioneo"
Mese di aprile :	
dal 4 al 12 aprile	mostra di pittura e scultura di Andreana Cautela
5 aprile	incontri culturali dell'Ass.ne "Rinascita Artistica Partenopea"
10 aprile	Aperitivi Archeologici Vomeresi, incontri culturali sul sito archeologico di Cuma, a cura del Gruppo Kyme
12 aprile	convegno su tematiche scolastiche, a cura del CE.RI.PE.
17 aprile	Napoli in canto, a cura dell'Ass.ne "Cosmopolis"
19 aprile	incontri culturali dell'Ass.ne "Rinascita Artistica Partenopea"
dal 22 aprile al 3 maggio	mostra personale di pittura di Patrizia Verde
23 aprile	incontri di lettura, a cura dell'Ass.ne "Lo Spazio di Dioneo"
Mese di maggio :	
3 maggio	incontri culturali dell'Ass.ne "Rinascita Artistica Partenopea"
8 maggio	Aperitivi Archeologici Vomeresi, incontri culturali sul sito archeologico di Cuma, a cura del Gruppo Kyme
10 maggio Barbera	presentazione del libro "Crisi globale e ristrutturazione europea" di Guido la
15 maggio	Napoli in canto, a cura dell'Ass.ne "Cosmopolis"
16 maggio	seminario di pittura,musica,teatro sul disagio giovanile, a cura dell'Ass.ne

RENDICONTO DI GESTIONE 2013

Relazione illustrativa sull'efficacia dell'azione condotta sulla base dei risultati conseguiti in rapporto ai programmi e costi sostenuti (art.151 co.6 D.Lgs. 18/08/00 n.267)

V MUNICIPALITA'
VOMERO-ARENELLA

Ottovolante Art

- 17 maggio incontri culturali dell'Ass.ne "Rinascita Artistica Partenopea"
dal 17 al 31 maggio mostra fotografica "L'ora della canzone napoletana", rassegna di poeti e musicisti napoletani, a cura dell'ass.ne Rinascita Artistica "Partenopea"
seminario di pittura,musica,teatro sul disagio giovanile, a cura dell'Ass.ne Ottovolante Art
24 maggio presentazione libro "Prima che cali il silenzio" di Laura Scanu
30 maggio seminario di pittura,musica,teatro sul disagio giovanile, a cura dell'Ass.ne Ottovolante Art
31 maggio incontri culturali dell'Ass.ne "Rinascita Artistica Partenopea"

Mese di giugno :

- 3 giugno mostra personale di pittura di Ombretta Ter
7 giugno incontri culturali dell'Ass.ne "Rinascita Artistica Partenopea"
14 giugno presentazione libro "Lola Suarez" di Simona Bertocchi
dal 14 al 21 giugno mostra di pittura di Fiorentina Girace
25 giugno incontri di lettura, a cura dell'Ass.ne "Lo Spazio di Dioneo"
27 giugno presentazione libro di critica letteraria "A ciascuno il suo" di Angelo Manna, casa ed. Homo Scrivens

Mese di luglio :

- 5 luglio presentazione del libro di poesie "I tempi di una vita" del prof. Silio Italice Aedo Violante
dal 12 al 19 luglio mostra personale di pittura di quadri e disegni di Claudia Fuina

Mese di settembre :

- 6 settembre Omaggio alla Piedigrotta" a cura dell'Ass.ne Rinascita Artistica Partenopea
20 settembre incontri culturali dell'Ass.ne "Rinascita Artistica Partenopea"
23 settembre celebrazioni in ricordo di Giancarlo Siani, presentazione del libro "Il caso Parolisi"
dal 23 al 27 settembre mostra personale di pittura di Gianfranco Cito

Mese di ottobre :

- 2 ottobre Conferenza pubblica a cura dell'Associazione Lectorium Rosicrucianum

RENDICONTO DI GESTIONE 2013

Relazione illustrativa sull'efficacia dell'azione condotta sulla base dei risultati conseguiti in rapporto ai programmi e costi sostenuti (art.151 co.6 D.Lgs. 18/08/00 n.267)

V MUNICIPALITA' VOMERO-ARENELLA

4 ottobre	Incontro soci poeti dell'Associazione Rinascita artistica partenopea
7 ottobre	Presentazione libro della scrittrice Carla De Falco dell'Ass. Cult. Habeas Corpus
9 ottobre	Aperitivi Archeologici vomeresi a cura del Gruppo Kyme
11 ottobre	Mostra di pittura e scultura (dall'11 al 23/10) a cura della Prof.ssa Carbone Annamaria
16 ottobre Pica	Manifestazione canoro-culturale Napoli in...canto dell'Ass.ne Cosmopolis-prof.ssa Pumpo
18 ottobre	Incontro soci-poeti dell'Ass.ne Rinascita Partenopea
23 ottobre	Conferenza pubblica a cura dell'Ass.ne Lectorium Rosicrucianum
24 ottobre Wallmann	Mostra di quadri di Fabezio Attianese (dal 24 al 31/10) a cura dell'arch. Daniela
25 ottobre Ardesia	Presentazione libro di R. Todisco "Pareva un destino" della Casa Editrice Nuvole di
28 ottobre	Presentazione n. 2 libri della casa Editrice Homo Scrivens
Mese di novembre :	
6 novembre	Conferenza pubblica a cura dell'Ass.ne Lectorium Rosicrucianum
8 novembre	" Incontro soci-poeti a cura dell'Ass.ne Rinascita artistica Partenopea
11 novembre Wallmann	" Mostra di quadri di P. Balzerano (dall'11 al 18/11) a cura dell'arch. Daniela
13 novembre	" Aperitivi Archeologici del Gruppo Kyme
15 novembre Ardesia"	" Presentazione libro di Domenico Di Marzio a cura della Casa Editrice "Nuvole di
20 novembre Pumpo Pica	" Manifestazione canoro-culturale Napoli in....canto dell'Ass.ne cosmopolis-prof.ssa
21 novembre	" Incontro con gli studenti:criticità biblioteca - Municipalità 5, Presidente Coppeto
22 novembre	" Incontro soci-poeti dell'Ass.ne Rinascita Artistica partenopea
25 novembre Coppeto	" Conferenza: Giornata internazionale violenza donne- Municipalità 5, Presidente
27 novembre	" Conferenza pubblica a cura dell'Ass.ne Lectorium Rosicrucianum
Mese di dicembre :	
2 dicembre	Rapporto sulla sezione ARI dell'Ass.ne Radioamatori
4 dicembre	Conferenza pubblica a cura dell'Ass.ne Lectorium Rosicrucianum

RENDICONTO DI GESTIONE 2013

Relazione illustrativa sull'efficacia dell'azione condotta sulla base dei risultati conseguiti in rapporto ai programmi e costi sostenuti (art.151 co.6 D.Lgs. 18/08/00 n.267)

V MUNICIPALITA'
VOMERO-ARENELLA

6 dicembre	Incontro soci-poeti dell'Ass.ne Rinascita artistica partenopea
dal 6 al 20/12	Mostra personale di pittura di Mimmo Piscopo
11 dicembre	Aperitivi archeologici vomeresi del Gruppo Kyme
13 dicembre	Presentazione libro di Adriana Assini a cura dell'Ass.ne culturale Habeas Corpus
18 dicembre	Manifestazione canoro-culturale Napoli in....canto dell'ass.ne Cosmopolis
Progetto n°	3 La biblioteca luogo di aggregazione e motore di sviluppo culturale del territorio.
<p>La biblioteca B. Croce, quale luogo di aggregazione e motore di sviluppo culturale del territorio della Municipalità 5 , ha realizzato una serie di manifestazioni culturali ed artistiche organizzando mostre d'arte, presentazione di libri, dibattiti e incontri culturali su varie tematiche.</p> <p>Il potenziamento il servizio del prestito librario estendendolo anche al materiale multimediale in dotazione alla biblioteca (D.V.D. e cassette), da gennaio ad dicembre, ci sono stati n. 1205 prestiti (libri e DVD)</p> <p>Utenti e studenti della struttura si avvalgono delle postazioni internet per motivi di studio (ricerche, approfondimenti didattici, etc) . E' attivo un punto " Informa giovani".</p>	
Programma n°	1110 PROMOZIONE E SVILUPPO DELLE ATTIVITA' SPORTIVE
<p>La Municipalità non dispone di impianti sportivi in gestione diretta: si intende estendere, riorganizzare e promuovere le installazioni di attrezzature sportive e mini impianti negli spazi pubblici (piazze, giardini e parchi) e ricorrere alla collaborazione di altre istituzioni che operano sul territorio municipale.</p>	
Progetto n°	1 Estendere, riorganizzare e promuovere le installazioni di attrezzature sportive e mini impianti negli spazi pubblici (piazze, giardini e parchi) anche avvalendosi del contributo finanziario di sponsor ed avvalersi della collaborazione di altre istituzioni (scuole, parrocchie, etc.) che operano sul territorio municipale per l'utilizzo delle strutture sportive per progetti con finalità sociali.
<p>Nelle more della realizzazione di mini impianti sportivi, anche attraverso il ricorso al partenariato, la Municipalità opera in concorrenza con i Servizi centrali di Promozione dello Sport per il supporto alla realizzazione di manifestazioni sul territorio. Si sta ricercando la collaborazione di altre istituzioni (scuole, parrocchie, etc.) che operano sul territorio municipale per l'utilizzo delle strutture sportive per progetti con finalità sociali.</p>	
Progetto n°	2 Programmazione e promozione di eventi sportivi
<p>La V Municipalità ha aderito alla gara podistica "StraVomero", curata dall'associazione Sportiva Atletica Vomero, svoltasi il 17 novembre 2013 che ha visto l'aggregazione dei cittadini di ogni età, con il coinvolgimento di fasce sociali differenziate.</p>	

RENDICONTO DI GESTIONE 2013

Relazione illustrativa sull'efficacia dell'azione condotta sulla base dei risultati conseguiti in rapporto ai programmi e costi sostenuti (art.151 co.6 D.Lgs. 18/08/00 n.267)

V MUNICIPALITA'
VOMERO-ARENELLA

Programma n°	1200	IL WELFARE MUNICIPALE E LE AREE DI PRIORITA' DELLE POLICHE SOCIALI
<p>Le attività descritte nel programma 1200 “IL WELFARE MUNICIPALE E LE AREE DI PRIORITA' DELLE POLICHE SOCIALI” sono state espletate regolarmente</p> <p>Il programma si fonda su una visione complessiva e globale del benessere delle persone e delle famiglie nelle diverse fasi del ciclo di vita privilegiando la qualità della vita, le pari opportunità, la non discriminazione, l'inclusione sociale.</p> <p>Particolare significato assume il legame con il territorio e con le politiche del territorio per agevolare la più accurata analisi delle esigenze e specificità dei cittadini utenti.</p> <p>La partecipazione dei cittadini ed il coinvolgimento dei diversi soggetti che rappresentano la “cittadinanza attiva” a partire dal ruolo del “tavolo del terzo settore” consente di prefigurare la realizzazione di un compiuto modello partecipativo.</p> <p>Da questo punto di vista, pertanto, la Municipalità assume una rilevanza strategica nel rendere più forte il nesso tra cittadini, istituzioni e territorio e la programmazione-attuazione delle politiche sociali, consentendo di tener conto in modo più penetrante ed incisivo delle esigenze del territorio così come è stato delineato, tra l'altro, dal Profilo di Comunità e dal PLISS 2010-2012. Il Programma Locale di Interventi e Servizi Sociali per il Piano Sociale di Zona che la Municipalità 5 ha predisposto e rappresenta, pertanto, il principale riferimento per la definizione degli assi strategici e delle priorità. Prevede, tra l'altro, proposte di innovazione raccogliendo le indicazioni e i suggerimenti emersi con la realizzazione di forum tematici con il Terzo Settore cittadino.</p>		
Progetto n°	1	L'Ufficio di Piano Municipale: strumento di promozione della programmazione partecipata e per realizzare il coinvolgimento degli Enti che compongono il “Tavolo del Terzo Settore”.
<p>Sono proseguiti gli interventi previsti relativi al programma del Welfare Municipale e le aree di priorità delle politiche sociali con il monitoraggio delle situazioni di disagio sociale per le attività di formazione e prevenzione nonché la promozione ed il coordinamento di programmi e azioni di integrazione socio-sanitaria ed educativa territoriale.</p> <p>Si sono avuti incontri al Tavolo del Terzo Settore per poter realizzare iniziative di rilevanza sociale sul territorio rafforzando le condizioni per procedere alla concreta attuazione della programmazione partecipata soprattutto sul versante sanitario, in collaborazione con il Distretto Napoli 27 della AL NaI Centro e nel rapporto con gli Enti che compongono il Tavolo del Terzo Settore sulla base delle indicazioni contenute nei documenti di programmazione elaborati.</p>		
Progetto n°	2	Sviluppo e qualificazione delle politiche a sostegno degli anziani, delle persone “diversamente abili”, della famiglia e dei giovani.
<p>Nel corso 2013 è stata ulteriormente rafforzata la collaborazione tra i Servizi Sociali Territoriali ed il Distretto Sanitario con l'implementazione delle progettualità già avviate. E' stato assicurato il servizio di</p>		

RENDICONTO DI GESTIONE 2013

Relazione illustrativa sull'efficacia dell'azione condotta sulla base dei risultati conseguiti in rapporto ai programmi e costi sostenuti (art.151 co.6 D.Lgs. 18/08/00 n.267)

V MUNICIPALITA'
VOMERO-ARENELLA

assistenza domiciliare ad anziani e disabili, che ne hanno fatto richiesta (80 persone). Tale servizio prevede un lavoro integrato Comune-ASL ed il coinvolgimento di varie figure professionali, che in U.V.I. (Unità di Valutazione Integrata) valutano periodicamente i progetti individualizzati, revisionandoli e modulandoli, laddove se ne ravvisi la necessità.

Gli interventi previsti relativi alla promozione e coordinamento di programmi e azioni d'integrazione socio sanitaria ed educativa sul territorio sono stati realizzati con esito positivo attraverso attività di prevenzione e di informazione.

In particolare si è registrato un incremento delle coppie partecipanti al "Polo Adozione" che si tiene mensilmente presso la sala consiliare "Silvia Ruotolo". Attraverso questa iniziativa si è costituito un gruppo aperto, formato da cittadini interessati ai percorsi adottivi e professionisti del settore asl-comune, nonché esperti che svolgono la libera professione.

Per quanto attiene la presa in carico dei nuclei familiari di neo formazione nell'ambito del progetto "Adozione Sociale" è in fase conclusiva la programmazione di uno spazio genitori-bambini, con la collaborazione del terzo settore.

Si è consolidata la collaborazione tra i Servizi e le Scuole di ogni ordine e grado della Municipalità. In particolare, oltre ad essere stati raggiunti gli obiettivi prefissati, si è visto, per la prima volta, il coinvolgimento diretto dei genitori degli allievi sulle tematiche giovanile. Nello specifico si è puntata l'attenzione sulla prevenzione del disagio giovanile, attraverso l'organizzazione di incontri tematici presso le scuole.

Relativamente al GPA, oltre al consolidato compito di programmazione, si è raggiunto l'ulteriore obiettivo di considerare il "Tavolo" quale sede di integrazione per il trattamento di casi multiproblematici e di valutazione dei Bes (bisogni educativi speciali).

Programma n°	1210	LE INIZIATIVE PER L'EDUCAZIONE E IL DIRITTO ALLO STUDIO
--------------	------	---

Le attività descritte nel programma 1210 "LE INIZIATIVE PER L'EDUCAZIONE E IL DIRITTO ALLO STUDIO" sono state regolarmente espletate da questo Servizio.

Con il processo di decentramento sono state trasferite importanti competenze in materia di:

- gestione delle scuole materne comunali;
- adempimenti relativi al funzionamento delle scuole materne, delle scuole elementari e secondarie di primo grado statali;
- programmazione e organizzazione dei servizi di refezione e trasporto scolastico e di attività scolastica integrativa.

La Municipalità 5 si è preposta gli obiettivi di:

- provvedere alla riqualificazione dei servizi scolastici attraverso gli interventi di manutenzione e di allestimento delle scuole di propria competenza e degli altri servizi di supporto;
- garantire l'esercizio del diritto allo studio attraverso la riconferma ed il miglioramento dei servizi

RENDICONTO DI GESTIONE 2013

Relazione illustrativa sull'efficacia dell'azione condotta sulla base dei risultati conseguiti in rapporto ai programmi e costi sostenuti (art.151 co.6 D.Lgs. 18/08/00 n.267)

V MUNICIPALITA'
VOMERO-ARENELLA

<p>connessi di refezione e trasporto ma, anche, realizzando l'effettivo abbattimento delle barriere architettoniche e di ogni altro impedimento di natura socio-economica alla effettiva possibilità di realizzare tale obiettivo;</p> <p>- sostenere l'offerta didattica e le forme di integrazione connesse.</p>		
Progetto n°	1	Riqualificazione dei servizi scolastici e delle scuole dell'infanzia comunali.
<p>Di concerto con il Servizio Municipale Manutenzione Urbana, competente per l'adeguamento delle strutture scolastiche ai parametri previsti delle normative vigenti, si è proceduto ad acquisire la documentazione di idoneità statica, idoneità degli impianti e CPI ove previsto.</p> <p>L'ampliamento dell'offerta formativa per l'area 0-6 anni della Municipalità 5, con la creazione di asili nido comunali, di cui la Municipalità attualmente è priva, non può prescindere dall'effettiva disponibilità di immobili dedicati. Pertanto per l'effettiva attivazione di qualsiasi progetto formativo in tal senso si attende il completamento dell'asilo nido "Il Cucciolo" già finanziato nella parte strutturale con i fondi POR FERS 2007/2013 ob. 6.3 Città Solidali e Scuole Aperte come da Decreto Dirig. n. 109 del 14/3/13.</p> <p>Si è provveduto alla costituzione dei fondi economici per l'acquisto di beni di consumo in favore dei responsabili delle scuole dell'infanzia comunali di questa Municipalità.</p> <p>Si è proceduto all'affidamento, a seguito della gara indetta mediante procedura ristretta, dell'appalto relativo al servizio di refezione delle scuole comunali dell'infanzia e delle scuole primarie e secondarie di primo grado statali, ricadenti nel territorio della Municipalità 5 per il biennio 2013/14.</p> <p>E' stato, pertanto, assicurato il servizio di refezione scolastica per tutto l'anno 2013.</p> <p>Sono state stipulate le Convenzioni con le Istituzioni scolastiche statali concernenti l'effettuazione da parte del loro personale di alcune funzioni di assistenza scolastica con riguardo alla refezione per l'anno scolastico 2013.</p> <p>Sono state consegnate le cedole librarie per le scuole primarie ricadenti nella Municipalità 5</p>		
Progetto n°	2	Potenziamento e qualificazione dell'offerta formativa e delle attività di supporto
<p>È proseguita la realizzazione di progetti per il consolidamento della rete educativa territoriale presso l'istituto scolastico "Salesiano"</p>		
Progetto n°	3	Formazione e riqualificazione del personale docente delle scuole dell'infanzia comunali nel rispetto dei regolamenti relativi alle Municipalità ed in coerenza dei piani predisposti a livello comunale.
<p>E' stata rafforzata la collaborazione dei CSST con le scuole dell'infanzia comunale sulle tematiche e le problematiche infantili, che mira al coinvolgimento attivo delle risorse "interne" in percorsi formativi.</p> <p>Nell'ambito del più ampio progetto "adozione sociale" è in corso di programmazione uno "spazio genitori-bambini", con la collaborazione del terzo settore.</p>		

RENDICONTO DI GESTIONE 2013

Relazione illustrativa sull'efficacia dell'azione condotta sulla base dei risultati conseguiti in rapporto ai programmi e costi sostenuti (art.151 co.6 D.Lgs. 18/08/00 n.267)

V MUNICIPALITA'
VOMERO-ARENELLA

Programma n°	1400	LO SVILUPPO DELLE ATTIVITA' DI SUPPORTO PER IL FUNZIONAMENTO DEL COMUNE
--------------	------	---

Il decentramento amministrativo attribuisce alla Municipalità rilevanti funzioni e responsabilità politiche e gestionali; assegna il compito di accrescere e migliorare le risposte ai bisogni della collettività e del territorio, di impegnare al meglio le risorse disponibili, di ampliare la capacità di governo dei processi di sviluppo urbano favorendo il rapporto dei cittadini con le istituzioni anche attraverso la promozione di forme più avanzate di "democrazia partecipata". La Municipalità è impegnata nel delicato compito di leggere ed interpretare i bisogni locali e definire modalità efficaci di risposta, qualificando l'offerta di attività e servizi migliorandone gli standard quanti – qualitativi.

Il Programma si articola in 3 Progetti:

- Sviluppo dell'attività di supporto istituzionale-amministrativo agli Organi e ai Servizi della Municipalità;
- Riorganizzazione delle sedi Municipali per l'erogazione dei servizi all'utenza e razionale utilizzo delle risorse umane disponibili;
- Sviluppo delle attività di comunicazione, informazione e raccordo tra Organi Istituzionali e cittadinanza. Sperimentazione di forme di "democrazia partecipata"

che hanno visto il seguente stato di realizzazione:

Progetto n°	1	Sviluppo dell'attività di supporto istituzionale-amministrativo agli Organi e ai Servizi della Municipalità
-------------	---	---

E' elevato a sistema l'uso della tecnologia informatica per tutte le forme di comunicazione/notifica, attraverso l'utilizzo della PEC affianco alla mail istituzionale, nonché per il back up dei dati in sicurezza coerentemente con il processo di dematerializzazione avviato dall'Ente nel rispetto della disciplina normativa nazionale.

La Municipalità 5, raccogliendo le istanze volte alla valorizzazione del territorio attraverso le più varie forme di aggregazione sociale, ha realizzato numerosi eventi quali, a titolo esemplificativo e non esaustivo, la Festa della Donna (9.3.2013), Ventennale della tragedia dei Fiori del Melarancio (24.4.2013), Festa della Liberazione/ incontri di calcio allo stadio Collana (25.4.2013), Marcia della Pace (16.5.2013), Giugno Jazz, Antignano (26.7.2013), la commemorazione di Giancarlo Siani, con contestuale trasporto dell'autovettura del giornalista, già custodita presso la Municipalità, dal Vomero al Palazzo delle Arti di Napoli (23 settembre 2013), la celebrazione dei 70 anni delle Quattro Giornate di Napoli (29/30 settembre, 2 ottobre 2013), Vomero Notte 2013 (12 ottobre 2013), la Sagra della Castagna, la "Festa della Famiglia" in occasione dell'inizio delle attività scolastiche (19.10.2013), l'evento "StraVomero" gara podistica in collaborazione con la Municipalità 1 (17.11.2013), il tradizionale Concerto di Natale "Sannazaro Rock" (20 dicembre 2013).

La Municipalità 5 continua anche a dare stimolo, ospitalità e sostegno ad iniziative di carattere sociale,

RENDICONTO DI GESTIONE 2013

Relazione illustrativa sull'efficacia dell'azione condotta sulla base dei risultati conseguiti in rapporto ai programmi e costi sostenuti (art.151 co.6 D.Lgs. 18/08/00 n.267)

V MUNICIPALITA'
VOMERO-ARENELLA

culturale e di divulgazione medico scientifica che registrano un interesse ed una partecipazione costante dell'utenza. Tra le iniziative più significative si segnalano il "Pranzo dell'Amicizia" (22 dicembre 2013), l'incontro con Mahmoud Sarsak atleta palestinese perseguitato politico, le settimane del "Benessere Psicologico in Campania" in collaborazione con l'Ordine degli Psicologi di Napoli (18/23 novembre 2013), , per la promozione della "Clown Therapy" e dell'iniziativa "Facciamo un pacco alla camorra" (25/28 aprile 2013), per la raccolta fondi dell'Unicef a favore del Piano di vaccinazioni ai bambini del Terzo Mondo (5/6 ottobre e 21/22 dicembre 2013) , per la campagna di sensibilizzazione contro le mafie a cura dell'Associazione Libera (20 dicembre 2013), le rappresentazioni teatrali rivolte ai bambini " Il barbone a gettoni" e "Racconti dall'Antica Grecia" nel Parco "Lo Spicchio" (27/28/29 settembre 2013) che ha anche ospitato il mercatino della solidarietà (10 novembre 2013), la rappresentazione musicale del pianista Paolo Zanarella in occasione della Giornata Mondiale contro la violenza sulle donne istituita dall'O.N.U. in collaborazione con l'Associazione Culturale "Fondazione Humaniter"(23 novembre 2013), la processione di accompagnamento dell'urna contenente le reliquie di S. Giovanni Bosco alla Parrocchia dell'istituto Salesiano Sacro Cuore in occasione del bicentenario della morte del Santo (20 settembre 2013), le campagne promozionali per la mobilità sostenibile (22/24 novembre 2013) e l'utilizzo dei veicoli elettrici e per la guida sicura (13/24 dicembre 2013) nonché per l'informazione sull'agricoltura biologica (1 dicembre 2013), le manifestazioni culturali aventi ad oggetto la esaltazione della napoletanità nella poesia e nella letteratura anche a tema natalizio (22 novembre e 21 dicembre 2013).

Progetto n°	2	Riorganizzazione delle sedi Municipali per l'erogazione dei servizi all'utenza e razionale utilizzo delle risorse umane disponibili
-------------	---	---

E' pienamente operativa la ripartizione delle competenze e dell'erogazione dei servizi nelle due sedi della Municipalità, anche in termini di fruizione dell'utenza. In ottemperanza al disposto della Delibera G.C. 329 del 9.5.2013, che ha deliberato il Piano Provvisorio degli Obiettivi , successivamente confermato dal Piano degli Obiettivi approvato con Del. G.C. n. 747 del 16.10.2013, è stato istituito ed è operante presso il Centro Civico dell'Arenella- Ufficio U.R.P. lo sportello deputato alla raccolta ed trasmissione alla Napoli Servizi dei reclami dei cittadini fruitori di immobili di proprietà comunale.

E' stata superata la situazione emergenziale e non più procrastinabile della inidoneità della sede dei giardinieri dell'U.O. Arenella in Via Bernardo Cavallino e, di concerto con l'Assessorato all'Ambiente, il personale giardiniere è stato definitivamente allocato nei locali che insistono all'interno del Parco Buglione, in Via Domenico Fontana, previa effettuazione di lavori di adeguamento, a costo zero per l'Amministrazione.

Pur in assenza di risorse finanziarie adeguate, la sala Consiliare, avvalendosi delle strumentazioni esistenti e della disponibilità del personale in servizio presso la Municipalità, continua ad ospitare eventi di rilevanza sociale e culturale ed iniziative di divulgazione, in particolare di prevenzione, medico sanitaria. Particolare attenzione è stata rivolta anche ad iniziative destinate all'infanzia, alla educazione ambientale ed al sostegno dell'impegno sociale e politico di personalità di spicco della società, anche multietnica.

Progetto n°	3	Sviluppo delle attività di comunicazione, informazione e raccordo tra Organi Istituzionali e cittadinanza. Sperimentazione di forme di "democrazia partecipata".
-------------	---	--

L'avvio del processo di raccolta e catalogazione dei prodotti erogati dall'Ente è confluito in una

RENDICONTO DI GESTIONE 2013

Relazione illustrativa sull'efficacia dell'azione condotta sulla base dei risultati conseguiti in rapporto ai programmi e costi sostenuti (art.151 co.6 D.Lgs. 18/08/00 n.267)

V MUNICIPALITA' VOMERO-ARENELLA

pubblicazione dell'elenco dei prodotti stessi corredato dal nominativo del Responsabile del procedimento.

L'elenco attualmente contiene, nello specifico, tutti i prodotti/servizi erogati dalla Municipalità con espressa indicazione della descrizione, dell'utenza destinataria, del responsabile del procedimento, dei tempi di rilascio, della normativa di riferimento della sede, degli orari di ricevimento e dei recapiti telefonici, nonché della mail della Direzione. L'elenco è oggetto di monitoraggio ed aggiornamento costante.

Nel percorso tracciato dall'Ente, la redazione della "Carta dei servizi" della Municipalità si inserisce pertanto quale strumento di informazione capillare e diretta all'utenza del territorio.

Nel corso dell'anno 2013 la Carta dei Servizi è stata costantemente aggiornata per l'inserimento di dati e modalità la cui pubblicità è stata resa obbligatoria per normativa sopravvenuta nonché per le competenze ascritte ai Servizi Municipali dall'amministrazione Centrale.

La sede dell'URP-CPDAA ha accresciuto la sua funzione di punto di riferimento dei cittadini per le attività informative e di sportello, anche attraverso il punto di acquisizione dei reclami sulla manutenzione degli immobili comunali.

Nelle more dell'attivazione dello sportello di ascolto ed informazione specializzato sulle problematiche delle donne, di concerto con le altre Istituzioni presenti sul territorio (ASL, INAIL ed altre), in occasione di Marzo Donna la Municipalità, di concerto con ASL Napoli 1 Centro ed INAIL ha pubblicato un opuscolo denominato "Universo Donna: la soluzione in una mano" che vuole offrire una guida sintetica per le donne per orientarsi nel mondo dei servizi socio-sanitari essenziali esistenti sul territorio municipale, le modalità di accesso ed i numeri telefonici, anche di emergenza antiviolenza. L'informazione è estesa anche ad altri temi di educazione e prevenzione socio-sanitaria attraverso dibattiti ed incontri con la cittadinanza e i professionisti del settore. Sono stati organizzati seminari in materia di posturologia e prevenzione delle patologie derivate (25 settembre/8 novembre 2013), incontri di informazione con il personale parasanitario con l'installazione di postazioni per le prestazioni infermieristiche in occasione della Giornata internazionale dell'Infermiere (12 maggio 2013) e numerosi confronti sui temi della psicologia e della psicoterapia volti alla tutela della salute psicofisica dei cittadini, nell'ambito delle Campagne di prevenzione del disagio psicologico e del MIP- Maggio di Informazione Psicologica (14/26/28/30 aprile 2013).

Propedeutico alla istituzione degli sportelli di prossimità Clik Lavoro.gov.it per la intermediazione e valorizzazione del mercato del lavoro, di concerto con l'Assessorato competente, è l'avvio al percorso di qualificazione, previsto dalle attività del PON Governance Regionale e Sviluppo dei Servizi per il Lavoro, gestito da Italia Lavoro spa, del personale individuato dalla Municipalità . All'esito di tale formazione saranno stabiliti giorni e orari di erogazione dei Servizi, nel mentre la sede resta individuata, per la natura e la funzione di prossimità, nell'Ufficio U.R.P. presso il Centro Civico dell'Arenella.

RENDICONTO DI GESTIONE 2013

Relazione illustrativa sull'efficacia dell'azione condotta sulla base dei risultati conseguiti in rapporto ai programmi e costi sostenuti (art.151 co.6 D.Lgs. 18/08/00 n.267)

X MUNICIPALITA'

BAGNOLI - FUORIGROTTA

Programma N°	200	LA VALORIZZAZIONE DEL PATRIMONIO COMUNALE.
<p>Il programma ed i relativi progetti attribuiti al Servizio Attività Tecniche hanno visto il Servizio coinvolto, in mancanza di disponibilità economiche, esclusivamente nella manutenzione ordinaria delle aree a verde di competenza municipale attraverso i propri giardinieri ed in alcune scuole con il supporto della Cooperativa 25 giugno.</p>		
Programma n°	300	GLI INTERVENTI PER IL MIGLIORAMENTO DELLA SICUREZZA E DELLA MOBILITA'.
<p>Rientrano nell'ambito del programma 300 le seguenti attività:</p> <ul style="list-style-type: none"> - Disciplina permanente del traffico nelle strade a valenza municipale, di cui all'art. 18 del Regolamento delle Municipalità, compatibilmente con il Piano del Traffico del Comune. - Disciplina provvisoria del traffico determinata da imprevisti, da lavori e da manifestazioni. - Installazione e manutenzione della segnaletica stradale nelle strade a valenza municipale, di cui all'art. 18 del Regolamento della Municipalità. <p>Gli interventi di competenza della Municipalità sono circoscritti alla sola viabilità secondaria, individuata dall'art.18 del Regolamento delle Municipalità approvato con delibera di Consiglio Comunale n. 68 del 21.09.05.</p>		
Progetto n°	1	Disciplina permanente del traffico nelle strade a valenza municipale, di cui all'art.18 del Regolamento delle Municipalità, compatibilmente con il Piano del Traffico del Comune.
<p>Per particolari esigenze del territorio si è reso necessario procedere alla modifica o integrazione della disciplina del traffico permanente in alcune strade a valenza municipale mediante l'emissione di specifiche Ordinanze Sindacali, predisposte dal competente Servizio Municipale, operando sistematicamente in sintonia con il Servizio Viabilità e Traffico.</p> <p>In particolare si è proceduto ad integrare o istituire nuovi dispositivi di traffico riguardanti sensi di marcia, divieti di sosta, attraversamenti pedonali, nuove fermata per mezzi di linea urbana A.N.M., stalli di sosta riservati ai motocicli, stalli di sosta per auto a pagamento e non, ecc., che hanno interessato molteplici strade municipali.</p> <p>Alle ordinanze sono seguiti i relativi ordinativi alla Napolipark per l'installazione della relativa segnaletica con l'abolizione di quella preesistente in contrasto con la nuova disciplina di traffico.</p> <p>Nell'ambito della disciplina viabilistica si è reso necessario emettere anche Ordinanze Sindacali per la</p>		

RENDICONTO DI GESTIONE 2013

Relazione illustrativa sull'efficacia dell'azione condotta sulla base dei risultati conseguiti in rapporto ai programmi e costi sostenuti (art.151 co.6 D.Lgs. 18/08/00 n.267)

X MUNICIPALITA'

BAGNOLI - FUORIGROTTA

<p>corretta allocazione (nel rispetto del Codice della strada e delle norme sanitarie e dell'ambiente) dei cassonetti per i rifiuti solidi urbani operando sistematicamente in sintonia con il Servizio Igiene della Città ed il Servizio Autonomo Polizia Locale</p>		
Progetto n°	2	Disciplina provvisoria del traffico determinata da imprevisti, da lavori e da manifestazioni.
<p>Gli interventi hanno riguardato principalmente scavi sulle sedi stradali effettuati da Enti esercenti pubblici servizi e per manifestazioni religiose, politiche e culturali. Tali modifiche provvisorie alla disciplina del traffico sono state adottate sempre a seguito di sopralluoghi propedeutici, le cui risultanze sono state sottoposte alla Conferenza Permanente dei Servizi per il relativo parere. In esito, sono state emesse le relative Ordinanze Sindacali o Permessi di viabilità, predisposti in numero considerevole dal competente Servizio Municipale, operando sistematicamente in sintonia con il Servizio Viabilità e Traffico ed il Servizio Autonomo Polizia Locale. Quanto agli interventi riguardanti scavi sulle sedi stradali effettuati da Enti esercenti pubblici servizi, l'apposizione della relativa cartellonistica è a cura e spese delle imprese esecutrici dei lavori.</p>		
Progetto n°	3	Installazione e manutenzione della segnaletica stradale nelle strade a valenza municipale di cui all'art. 18 del Regolamento della Municipalità.
<p>Sono stati svariati gli ordinativi disposti alla Napolipark per l'installazione di nuova segnaletica stradale, in particolare quella orizzontale per attraversamenti pedonali spesso non più leggibili, in conseguenza delle Ordinanze Sindacali emesse per la manutenzione di quella preesistente, a seguito di ricognizione sui luoghi.</p> <p>Al fine di addivenire ad una programmazione adeguata della manutenzione della segnaletica stradale è indispensabile l'apposito contratto di servizio con la Napolipark che, pur predisposto dai competenti dirigenti di Municipalità, non è stato ancora stipulato.</p> <p>Conseguenzialmente, è stato necessario il ricorso a singole Determine di assunzione di impegno di spesa per l'affidamento alla Napolipark dei relativi lavori agli stessi patti e condizioni del contratto attualmente vigente con il Servizio Viabilità e Traffico.</p>		
Programma n°	500	LA PROGRAMMAZIONE L'ATTUAZIONE DELLE OO.PP.
<p>Il programma – articolato su 6 progetti – prevedeva interventi di manutenzione ordinaria e straordinaria a immobili comunali, agli edifici scolastici, alle strade, alle aeree attrezzate, al sistema di captazione delle acque superficiali e del sistema fognario di competenza della Municipalità.</p> <p>Tali programmi ed i relativi progetti attribuiti al Servizio Attività Tecniche hanno visto il Servizio coinvolto, in mancanza di disponibilità economiche, esclusivamente:</p> <ul style="list-style-type: none"> - ella verifica e pulizia del sistema di captazione delle acque superficiali e del sistema fognario di competenza della Municipalità attraverso i propri fognatori; - 		

RENDICONTO DI GESTIONE 2013

Relazione illustrativa sull'efficacia dell'azione condotta sulla base dei risultati conseguiti in rapporto ai programmi e costi sostenuti (art.151 co.6 D.Lgs. 18/08/00 n.267)

X MUNICIPALITA'

BAGNOLI - FUORIGROTTA

ella realizzazione di svariati anche se limitati interventi di manutenzione ordinaria sugli edifici scolastici ad opera della Napoli Servizi (attraverso la procedura di attuazione messa in campo per tutte le Municipalità, in buona parte sprovviste, come questa, di risorse finanziarie);

ella colmatatura di innumerevoli buche, di sistemazione tombini, caditoie e griglie di raccolta delle acque sempre mediante l'intervento della Napoli Servizi.

Infatti le ridottissime risorse finanziarie di competenza inserite nel PEG 2012 non sono state ancora utilizzate sebbene siano in via di definizione i relativi contratti.

Proprio in virtù di una mancata manutenzione ordinaria si è stati costretti ad operare ricorrendo alla somma urgenza, per eliminare il pericolo per la pubblica e privata incolumità, su di un tratto della fogna in Via D. Winspeare.

Stessa procedura è stata adottata per la risoluzione delle problematiche insorte riguardanti l'edificio scolastico Collodi sito in Via Luigi Rizzo.

Programma n°	1100	PROMOZIONE E SVILUPPO DELLE ATTIVITA' CULTURALI E DEL TEMPO LIBERO
--------------	------	--

RENDICONTO DI GESTIONE 2013

Relazione illustrativa sull'efficacia dell'azione condotta sulla base dei risultati conseguiti in rapporto ai programmi e costi sostenuti (art.151 co.6 D.Lgs. 18/08/00 n.267)

X MUNICIPALITA'

BAGNOLI - FUORIGROTTA

Nonostante la carenza di risorse finanziarie dedicate, è stata posta in essere, nel corso del 2013, un'intensa attività caratterizzata, in particolare, dall'utilizzazione di spazi presenti sul territorio municipale (Biblioteca Caccioppoli – Biblioteca Mazzacurati) messi a disposizione di Associazioni appositamente individuate dall'Amministrazione Comunale. Ed in tale contesto sono state realizzate iniziative che hanno contribuito all'ulteriore diffusione e alla valorizzazione dell'immagine di Napoli e della cultura partenopea.

L'iniziativa denominata “Consiglio Iunior” che, ogni anno, coinvolge gli alunni delle scuole elementari e medie ricadenti nel territorio municipale per il 2013 è stata sospesa ma le attività saranno riprese dal prossimo anno.

Sono stati, inoltre, particolarmente presidiati – di concerto con il Servizio Biblioteche e con il competente Assessorato alla Cultura e Turismo – i procedimenti e le attività relative all'iniziativa “promozione del libro e della lettura”; attività che ha comportato, come sopra detto, la piena utilizzazione, fra le altre, della struttura della Biblioteca Caccioppoli che, anche nel 2013, è risultata tra le prime, sul territorio municipale, per numero di prestiti di libri effettuati.

In tale ambito, i competenti Uffici della Direzione della Municipalità hanno assicurato il consueto supporto logistico/organizzativo alle varie manifestazioni ed iniziative culturali dando anche notevole impulso all'attività di recupero scolastico ed alla lettura.

Prosegue inoltre, presso la medesima Biblioteca Caccioppoli, l'attività di catalogazione informatica dei testi in dotazione secondo il sistema SBN (Servizio Bibliotecario Nazionale) essendo compresa, la struttura in questione, fra quelle rientranti nel Polo Regione Campania-Polo CAM-SBM.

Analoga attività di catalogazione ed inventariazione è stata posta in essere, in sinergia con il predetto Servizio Biblioteche, presso la biblioteca “Giancarlo Mazzacurati” in vista – si auspica in tempi brevi ove vengano destinate le necessarie risorse finanziarie - dell'apertura ufficiale della stessa che rappresenta, ad oggi, l'unico centro culturale del quartiere Bagnoli.

Programma n°	1110	PROMOZIONE E SVILUPPO DELLE ATTIVITA' SPORTIVE
--------------	------	--

Sul territorio della X Municipalità è presente un solo impianto sportivo ubicato, in particolare, in Via G. Rossetti.

Con riferimento allo stato di attuazione del programma in oggetto indicato, si evidenzia che questa dirigenza ha provveduto a predisporre schema di regolamento per l'utilizzo degli impianti sportivi di competenza del territorio della X Municipalità. Tale bozza è, allo stato in attesa di adozione da parte del Consiglio della Municipalità.

Si provveduto, inoltre, anche, alla predisposizione di schema per l'affidamento a terzi della gestione dell'impianto sportivo sopra evidenziato. E' d'obbligo precisare che, nello spirito di collaborazione con l'Amministrazione si è proceduto a predisporre bando, in attesa di acquisire gli elementi definitivi per quanto attiene la proprietà e e la definizione del relativo canone.

Programma n°	1200	IL WELFARE MUNICIPALE E LE AREE DI PRIORITA' DELLE POLITICHE SOCIALI
--------------	------	--

RENDICONTO DI GESTIONE 2013

Relazione illustrativa sull'efficacia dell'azione condotta sulla base dei risultati conseguiti in rapporto ai programmi e costi sostenuti (art.151 co.6 D.Lgs. 18/08/00 n.267)

X MUNICIPALITA'

BAGNOLI - FUORIGROTTA

<p>In relazione al programma – che parte dal presupposto di una visione complessiva e globale del benessere dell'individuo considerato come persona e nella sua principale naturale aggregazione sociale, quale è la famiglia nelle sue diverse parti evolutive del ciclo di vita - la Municipalità ha intrapreso iniziative capaci di produrre “inclusione” promuovendo la cultura del diritto di cittadinanza anche fra i bambini della scuola dell'Infanzia.</p> <p>Il CSST offre un servizio quotidiano di segretariato sociale disponibile anche in orario pomeridiano per favorire azioni a beneficio delle fasce deboli e per consentire un più agevolato accesso di tutti alle risorse, ai diritti, ai beni ed ai servizi presenti sul territorio.</p> <p>Il competente Servizio Municipale si è fatto promotore, presso gli uffici competenti perché fossero individuati spazi di aggregazione per i minori a rischio e gli adolescenti, nonché per la terza età.</p> <p>In tal ultimo senso è diventato ancor più attuale e irrinunciabile il recupero della funzionalità di esercizio del centro polifunzionale per Anziani “Villa Medusa” di Bagnoli, chiuso dall'aprile 2008, che – in applicazione della legge regionale N. 21/89 – deve essere reso strutturalmente idoneo ed accogliente per gli anziani.</p> <p>Altrettanto dicasi per gli interventi di manutenzione straordinaria richiesti per il recupero del Centro “Il Terrazzo”, sia per il rilancio delle attività sociali per gli anziani di Fuorigrotta sia per consentire l'uso di risorse/contributi per l'apertura dello Sportello immigrati e di altre attività compatibili con le diverse articolazioni del Centro in questione.</p> <p>Si è, inoltre, provveduto ad effettuare il monitoraggio delle situazioni di disagio sociale per le attività di prevenzione e di informazione, e la promozione e coordinamento di programmi e azioni di integrazione socio-sanitaria ed educativa sul territorio Particolarmente utile e proficuo è il lavoro svolto nell'ambito del programma del gruppo programma adolescenti (GPA) e del programma di prevenzione e sostegno alle famiglie con bimbi da 0 a 3 anni (ETI)</p> <p>Per i Giovani è presente uno sportello informativo per l'inserimento di giovani in percorsi formativi e lavorativi. Presente anche un Centro ascolto diretto a giovani con problemi di tossico dipendenza . Entrambi ubicati in via Tiberio,46.</p>		
Programma n°	1210	LE INIZIATIVE PER L'EDUCAZIONE ED IL DIRITTO ALLO STUDIO
<p>Nel corso del 2013, si sono svolte, nelle scuole del territorio municipale, varie attività integrative escludendo, tuttavia, quelle al di fuori delle sedi scolastiche per mancanza di una copertura assicurativa.</p> <p>Sono stati promossi ed avviati progetti di educazione alimentare, sensibilizzando adeguatamente anche gli adulti, ed è stata attuata una campagna di sensibilizzazione sui temi della legalità e della solidarietà.</p> <p>Sono stati anche trattati temi relativi alla raccolta differenziata dei rifiuti. Tali attività sono state realizzate grazie anche alla fattiva collaborazione dei Responsabili dei Circoli Didattici (23°/24°/25°) della X Municipalità.</p>		

RENDICONTO DI GESTIONE 2013

Relazione illustrativa sull'efficacia dell'azione condotta sulla base dei risultati conseguiti in rapporto ai programmi e costi sostenuti (art.151 co.6 D.Lgs. 18/08/00 n.267)

X MUNICIPALITA'

BAGNOLI - FUORIGROTTA

In sinergia, inoltre, con le scuole statali – che contano, evidentemente, su una platea di alunni di età maggiore rispetto a quella delle scuole comunali – la Municipalità sta assicurando anche la divulgazione dei temi legati alla legalità ed alle dipendenze nonché il pieno appoggio a tutte le iniziative messe in campo dentro e fuori le mura scolastiche in relazione alle quali va sempre tenuta presente la sicurezza di alunni ed operatori.

A breve si bandirà con gli omologhi Servizi delle altre Municipalità bandire la gara per l'affidamento del servizio di refezione scolastica per il triennio 2012/2014.

Si elencano, di seguito in sintesi, le specifiche iniziative intraprese dai Circoli Didattici (23° - 24° - 25°) X Municipalità.

- Collaborazione con i Centri riabilitativi e con l'ASL/NA1 per gli alunni diversamente abili, sia per quelli che necessitano di supporto specialistico al fine di attuare strategie di intervento finalizzate al recupero di difficoltà di apprendimento o comportamentale.
- Progetti di continuità con le scuole Statali
- laboratorio di lettura alla “Loggetta” per maestre e bambini, con libri per gli operatori (testi sulla metodologia della narrazione) e bambini (filastrocche, primi libri, storie brevi, racconti e fiabe), allo scopo di diffondere la cultura e stimolare nel bambino il piacere dell'uso del libro e del racconto,
- laboratorio di pratica psicomotoria alla Loggetta e alla Kennedy;
- il Regno di Oz: per stimolare l'espressività (Loggetta e I Rondinotti) e la modalità comunicativa nel bambino, attraverso un uso consapevole della grammatica teatrale, sostenendo la socializzazione e le capacità espressive del minore, in collaborazione con Associazioni/Enti che operano nel settore, con il consenso ed il contributo dei genitori dei bambini interessati;
- “Laboratorio dell'orto” – Scuola dell'infanzia Kennedy e partecipazione dei bambini in attività di piccole coltivazioni di prodotti della terra per stimolare nei bambini il rispetto della natura;
- Laboratorio musicale costruzione di strumenti musicali, ascolto del proprio corpo, avvicinare i bambini alla musica classica e all'arte (Kennedy);
- Laboratorio interattivo con i genitori (Kennedy);
- corsi di formazione e laboratori per insegnanti e genitori tenuti dal Prof. Balzano dell'Università Federico II di Napoli, travasi, numeri e relazioni tra grandezze alla scuola dell'Infanzia Kennedy;
- laboratori manipolativi di cucina e Circle Time alla Kennedy.
- Laboratorio di letto-scrittura per i 5 anni alla Cappuccetto Rosso;
- Laboratorio logico-matematico per i 4 anni;
- Laboratori espressivi per i 3 anni.
- Nidi della X Municipalità
- Progetti di accoglienza;
- Laboratori manipolativi;
- Feste con i genitori e drammatizzazione.

Napoli, 31 gennaio 2014

COMUNE DI NAPOLI

Prot. 2014 0085194 03/02/2014 11.45

Mitt. BANCO DI NAPOLI SEDE

Ass. Direzione centrale Servizi Finanziari - Rag.

Spett.

COMUNE DI NAPOLI
Direzione Centrale Servizi Finanziari
Registrazioni Contabili e ademp. fisc.

CONTO DEL TESORIERE ANNO 2013

Quadro riepilogativo delle entrate e delle spese

Determinazione del fondo di cassa al 31/12/2013
DESCRIZIONE

1	Fondo di cassa al 01/01/13	193.699.404,85
2	Reversali incassate n° 41.784	2.151.153.057,33
3	Riscossioni da regolarizzare	
4	Mandati pagati n° 19.575	2.105.732.390,83
5	Pagamenti da regolarizzare	
6	Fondo di cassa al 31/12/13. (1+2+3-4-5)	239.120.071,35

 Banco di Napoli
 Tesoreria del Comune di Napoli

Tesoreria del Comune di Napoli – Tel. 081 5448004 - Fax 081 5447828

Banco di Napoli S.p.A. Sede Legale: Via Toledo, 177 80132 Napoli Capitale Sociale Euro 1.000.000.000,00 Registro Imprese di Napoli, Codice Fiscale e Partita IVA 04485191219 N. Iscr. Albo Banche 5555 Cod. ABI 1010 8 Aderente al Fondo interbancario di Tutela dei Depositi e al Fondo Nazionale di Garanzia Appartenente al gruppo bancario "Intesa Sanpaolo" iscritto all'Albo dei Gruppi Bancari Socio Unico, Direzione e Coordinamento Intesa Sanpaolo S.p.A.

 Banca del gruppo **INTESA**  **SANPAOLO**

```

*****  ****  *****  ****  *****  *  *****  *  *****  *  *  *  *  *  *  *  *
*  *  *  *  *  *  *  *  *  *  *  *  *  *  *  *  *  *  *  *  *  *  *  *  *  *  *  *
***  ***  ***  ****  *  *  *  *  *  *  *  *  *  *  *  *  *  *  *  *  *  *  *  *
*  *  *  *  *  *  *  *  *  *  *  *  *  *  *  *  *  *  *  *  *  *  *  *  *  *  *
*****  ****  *****  *  *  *****  *  *****  *  *****  *****  ***  ***  ****

```

```

****  *****  *  *  *  *  *  *  *  *  *  *  *  *  *  *  *  *  *  *  *  *  *  *  *
*  *  *  *  *  *  *  *  *  *  *  *  *  *  *  *  *  *  *  *  *  *  *  *  *  *  *
*  *  *  *  *  *  *  *  *  *  *  *  *  *  *  *  *  *  *  *  *  *  *  *  *  *  *
*  *  *  *  *  *  *  *  *  *  *  *  *  *  *  *  *  *  *  *  *  *  *  *  *  *  *
****  *****  *  *  ***  *  *  *****  *****  *  *  *  *  *  *  *  *  *  *

```

```

*  *  *  *  *  *  *  *  *  *  *  *  *  *  *  *  *  *  *  *  *  *  *  *  *  *
**  *  *  *  *  *  *  *  *  *  *  *  *  *  *  *  *  *  *  *  *  *  *  *  *
***  *  *  *  *  *  *  *  *  *  *  *  *  *  *  *  *  *  *  *  *  *  *  *  *
*  *  *  *  *  *  *  *  *  *  *  *  *  *  *  *  *  *  *  *  *  *  *  *  *  *
****  **  *****  *  *****  *  *****  *  *  *  *

```

```

*****  *****  *  *  *****  *****  *****  *****  *  *  *  *  *  *  *  *  *  *  *
*  *  *  *  *  *  *  *  *  *  *  *  *  *  *  *  *  *  *  *  *  *  *  *  *  *  *
*  *  *  *  *  *  *  *  *  *  *  *  *  *  *  *  *  *  *  *  *  *  *  *  *  *  *
*  *  *  *  *  *  *  *  *  *  *  *  *  *  *  *  *  *  *  *  *  *  *  *  *  *  *
*****  *****  *  *  *  *  *****  ****  *  *  *  *  *  *  *  *  *  *  *

```



Banco di Napoli S.p.A.

 Sportello di Napoli - Casella di Credito - 151

V

I CODICE ICAPITOLOIARTI			P R E V I S I O N E			C O N T O D E L T E S O R I E R E		
I MECCAN I CODIFICAI								
I DESCRIZIONE	TOTALI	I	RESIDUI	COMPETENZA	CASSA	RESIDUI	COMPETENZA	CASSA
I		I						
I	1010010	I	56.536.627,03I	0,00I	0,00I	5.635.203,13I	0,00I	0,00I
I		I						
I	1010012	I	12.390.846,93I	2.356.002,00I	0,00I	1.287.874,98I	46.722,79I	0,00I
I		I						
I	1010014	I	16.732.786,15I	3.000.000,00I	0,00I	869.260,92I	11.754,95I	0,00I
I		I						
I	1010015	I	26.530.059,68I	311.500.000,00I	0,00I	19.881.744,44I	160.360.130,03I	0,00I
I		I						
I	1010016	I	0,00I	0,00I	0,00I	0,00I	0,00I	0,00I
I		I						
I	1010017	I	0,00I	0,00I	0,00I	0,00I	0,00I	0,00I
I		I						
I	1010020	I	0,00I	1.469,44I	0,00I	0,00I	1.469,44I	0,00I
I		I						
I	1010030	I	0,00I	200.000,00I	0,00I	0,00I	109.653,22I	0,00I
I		I						
I	1010052	I	148.705,05I	0,00I	0,00I	6.578,77I	0,00I	0,00I
I		I						
I	1010054	I	96.947,77I	0,00I	0,00I	4.426,64I	0,00I	0,00I
I		I						
I	1010060	I	17.061.956,69I	61.741.000,00I	0,00I	17.061.956,69I	28.419.038,56I	0,00I
I		I						
I	1010062	I	0,00I	126.228,53I	0,00I	0,00I	126.228,53I	0,00I
I		I						
I	1010063	I	0,00I	0,00I	0,00I	0,00I	0,00I	0,00I
I		I						
I	1010065	I	1.547.820,18I	0,00I	0,00I	0,00I	0,00I	0,00I
I		I						
I	1010090	I	0,00I	0,00I	0,00I	422.407,19I	0,00I	0,00I
I		I						
I	1010091	I	912.354,57I	3.500.000,00I	0,00I	978.133,00I	2.376.754,89I	0,00I
I		I						
I	1010092	I	0,00I	0,00I	0,00I	0,00I	0,00I	0,00I
I		I						
I	1010093	I	0,00I	0,00I	0,00I	0,00I	0,00I	0,00I
I		I						
I	1010094	I	0,00I	0,00I	0,00I	0,00I	0,00I	0,00I
I		I						
I	1010095	I	0,00I	1.500,00I	0,00I	0,00I	0,00I	0,00I
I		I						
I	TOTALE CATEGORIA I	I	131.958.104,05I	382.426.199,97I	0,00I	46.147.585,76I	191.451.752,41I	0,00I
I		I						
I		I						
I		I						
I		I						
I		I						
I		I						
I		I						
I		I						
I		I						
I		I						

I CODICE ICAPITOLARTI		P R E V I S I O N E			C O N T O D E L T E S O R I E R E		
I MECCAN ICODIFICAI		RESIDUI	COMPETENZA	CASSA	RESIDUI	COMPETENZA	CASSA
I DESCRIZIONE	TOTALI						
I 1020100	1020100	78.917,85I	0,00I	0,00I	5.060,97I	0,00I	0,00I
I 1020102	1020102	0,00I	0,00I	0,00I	0,00I	0,00I	0,00I
I 1020104	1020104	429.199,22I	0,00I	0,00I	27.392,61I	0,00I	0,00I
I 1020106	1020106	259.191,21I	0,00I	0,00I	12.356,26I	0,00I	0,00I
I 1020110	1020110	402.995.430,65I	0,00I	0,00I	98.085.502,84I	0,00I	0,00I
I 1020114	1020114	24.510.950,14I	1.650.000,00I	0,00I	2.203.750,19I	0,00I	0,00I
I 1020115	1020115	0,00I	243.657.915,00I	0,00I	0,00I	51.136.318,75I	0,00I
I 1020116	1020116	0,00I	0,00I	0,00I	0,00I	0,00I	0,00I
I 1020118	1020118	9.261.061,12I	450.000,00I	0,00I	471.892,76I	0,00I	0,00I
I 1020119	1020119	0,00I	0,00I	0,00I	0,00I	0,00I	0,00I
I 1020124	1020124	97.663,83I	0,00I	0,00I	0,00I	0,00I	0,00I
I TOTALE CATEGORIA II		437.632.414,02I	245.757.915,00I	0,00I	100.805.955,63I	51.136.318,75I	0,00I

I CODICE ICAPITOLOIARTI		P R E V I S I O N E			C O N T O D E L T E S O R I E R E		
I MECCAN ICODIFICAI I		RESIDUI	COMPETENZA	CASSA	RESIDUI	COMPETENZA	CASSA
I 2030425	2030425	0,00I	0,00I	0,00I	0,00I	0,00I	0,00I
I 2030500	2030500	2.939.585,00I	6.417.731,00I	0,00I	0,00I	0,00I	0,00I
I 2030520	2030520	413.384,78I	2.000,00I	0,00I	0,00I	0,00I	0,00I
ITOTALE CATEGORIA III		3.352.969,78I	6.419.731,00I	0,00I	0,00I	0,00I	0,00I
I							
I							
I							
I							
I							
I							
I							
I							
I							
I							
I							
I							
I							
I							
I							
I							
I							
I							
I							
I							
I							
I							
I							
I							
I							
I							
I							
I							
I							
I							
I							
I							
I							
I							
I							
I							
I							
I							
I							
I							
I							
I							

I CODICE ICAPITOLOIARTI			P R E V I S I O N E			C O N T O D E L T E S O R I E R E		
I MECCAN ICODIFICAI I								
I DESCRIZIONE	TOTALI I	RESIDUI I	COMPETENZA I	CASSA I	RESIDUI I	COMPETENZA I	CASSA I	
I 2050400 2050400 I		3.383.293,24I	1.355.086,33I	0,00I	0,00I	0,00I	0,00I	
I 2050550 2050550 I		13.768.875,92I	820.900,00I	0,00I	920.983,24I	150.295,12I	0,00I	
I 2050555 2050555 I		0,00I	50.000,00I	0,00I	0,00I	0,00I	0,00I	
I TOTALE CATEGORIA V I		17.152.169,16I	2.225.986,33I	0,00I	920.983,24I	150.295,12I	0,00I	
I TOTALE TITOLO II I		154.592.451,09I	246.580.614,39I	0,00I	66.264.533,19I	131.317.711,52I	0,00I	
I	I	I	I	I	I	I	I	
I	I	I	I	I	I	I	I	
I	I	I	I	I	I	I	I	
I	I	I	I	I	I	I	I	
I	I	I	I	I	I	I	I	
I	I	I	I	I	I	I	I	
I	I	I	I	I	I	I	I	
I	I	I	I	I	I	I	I	
I	I	I	I	I	I	I	I	
I	I	I	I	I	I	I	I	
I	I	I	I	I	I	I	I	
I	I	I	I	I	I	I	I	
I	I	I	I	I	I	I	I	
I	I	I	I	I	I	I	I	
I	I	I	I	I	I	I	I	
I	I	I	I	I	I	I	I	
I	I	I	I	I	I	I	I	
I	I	I	I	I	I	I	I	
I	I	I	I	I	I	I	I	
I	I	I	I	I	I	I	I	
I	I	I	I	I	I	I	I	
I	I	I	I	I	I	I	I	
I	I	I	I	I	I	I	I	
I	I	I	I	I	I	I	I	
I	I	I	I	I	I	I	I	
I	I	I	I	I	I	I	I	
I	I	I	I	I	I	I	I	
I	I	I	I	I	I	I	I	
I	I	I	I	I	I	I	I	
I	I	I	I	I	I	I	I	
I	I	I	I	I	I	I	I	
I	I	I	I	I	I	I	I	
I	I	I	I	I	I	I	I	
I	I	I	I	I	I	I	I	
I	I	I	I	I	I	I	I	
I	I	I	I	I	I	I	I	
I	I	I	I	I	I	I	I	

L

I CODICE ICAPILOIARTI		P R E V I S I O N E				C O N T O D E L T E S O R I E R E			
I MECCAN I CODIFICAI									
I DESCRIZIONE	I TOTALI	I RESIDUI	I COMPETENZA	I CASSA	I RESIDUI	I COMPETENZA	I CASSA	I	I
I 3010600	I 3010600	I 516,00I	I 945.216,40I	I 0,00I	I 0,00I	I 878.449,20I	I 0,00I	I	I
I 3010610	I 3010610	I 517.640,90I	I 1.196.280,00I	I 0,00I	I 515.950,90I	I 907.622,56I	I 0,00I	I	I
I 3010620	I 3010620	I 4.298.335,15I	I 1.241.232,79I	I 0,00I	I 326.653,13I	I 1.175.450,94I	I 0,00I	I	I
I 3010630	I 3010630	I 104.381,27I	I 2.036.381,27I	I 0,00I	I 18.925,34I	I 3.000,00I	I 0,00I	I	I
I 3010635	I 3010635	I 137.255,44I	I 3.400.000,00I	I 0,00I	I 137.255,44I	I 4.091.375,65I	I 0,00I	I	I
I 3010640	I 3010640	I 6.165.573,60I	I 1.358.860,00I	I 0,00I	I 9.783,78I	I 325.317,21I	I 0,00I	I	I
I 3010642	I 3010642	I 164.198,90I	I 1.891.870,00I	I 0,00I	I 169.874,66I	I 1.285.000,00I	I 0,00I	I	I
I 3010645	I 3010645	I 9.307,00I	I 30.000,00I	I 0,00I	I 9.307,00I	I 15.543,00I	I 0,00I	I	I
I 3010650	I 3010650	I 39.488,44I	I 680.000,00I	I 0,00I	I 39.488,44I	I 676.812,66I	I 0,00I	I	I
I 3010655	I 3010655	I 5.076.649,83I	I 2.049.322,65I	I 0,00I	I 207.164,45I	I 867.473,71I	I 0,00I	I	I
I 3010660	I 3010660	I 14.102,44I	I 418.723,77I	I 0,00I	I 11.602,44I	I 450.132,81I	I 0,00I	I	I
I 3010662	I 3010662	I 0,00I	I 0,00I	I 0,00I	I 0,00I	I 0,00I	I 0,00I	I	I
I 3010665	I 3010665	I 2.781.427,26I	I 1.531.454,94I	I 0,00I	I 409.043,84I	I 1.209.412,79I	I 0,00I	I	I
I 3010670	I 3010670	I 0,00I	I 1.562,30I	I 0,00I	I 0,00I	I 1.562,30I	I 0,00I	I	I
I 3010680	I 3010680	I 0,00I	I 0,00I	I 0,00I	I 0,00I	I 0,00I	I 0,00I	I	I
I 3010682	I 3010682	I 3.835.482,95I	I 3.000.000,00I	I 0,00I	I 2.335.799,82I	I 0,00I	I 0,00I	I	I
I 3010685	I 3010685	I 43.602.650,17I	I 10.109.100,07I	I 0,00I	I 5.075.886,53I	I 69.484,20I	I 0,00I	I	I
I 3010687	I 3010687	I 992.464,20I	I 156.744,05I	I 0,00I	I 241.311,76I	I 41.638,29I	I 0,00I	I	I
I 3010690	I 3010690	I 7.077.424,42I	I 4.247.928,89I	I 0,00I	I 543.415,24I	I 6.872.301,11I	I 0,00I	I	I
I 3010691	I 3010691	I 0,00I	I 595.800,74I	I 0,00I	I 0,00I	I 566.052,90I	I 0,00I	I	I
I 3010692	I 3010692	I 0,00I	I 0,00I	I 0,00I	I 0,00I	I 0,00I	I 0,00I	I	I
I 3010693	I 3010693	I 0,00I	I 10.000,00I	I 0,00I	I 0,00I	I 0,00I	I 0,00I	I	I
I 3010694	I 3010694	I 169,00I	I 0,00I	I 0,00I	I 3,75I	I 0,00I	I 0,00I	I	I
I 3010695	I 3010695	I 2.744.428,50I	I 1.030.000,00I	I 0,00I	I 288.469,02I	I 319.632,17I	I 0,00I	I	I
I 3010699	I 3010699	I 251.331.697,62I	I 77.000.000,00I	I 0,00I	I 12.322.441,08I	I 17.693.211,39I	I 0,00I	I	I

I CODICE ICAPITOLOIARTI		P R E V I S I O N E			C O N T O D E L T E S O R I E R E		
I MECCAN ICODIFICAI		RESIDUI	COMPETENZA	CASSA	RESIDUI	COMPETENZA	CASSA
I DESCRIZIONE	TOTALI						
I 3020700	3020700	1.266.617,17I	308.304,75I	0,00I	14.985,96I	127.097,58I	0,00I
I 3020710	3020710	69.819.629,89I	23.124.864,75I	0,00I	3.711.130,48I	8.975.887,51I	0,00I
I 3020715	3020715	0,00I	200.000,00I	0,00I	0,00I	0,00I	0,00I
I 3020720	3020720	1.740.732,83I	1.404.617,87I	0,00I	256.464,81I	1.352.632,78I	0,00I
I 3020740	3020740	854.520,81I	331.402,50I	0,00I	11.439,35I	106.849,86I	0,00I
I 3020750	3020750	21.686.656,00I	2.510.000,00I	0,00I	19.176.656,00I	0,00I	0,00I
I 3020760	3020760	31.067.593,65I	9.300.000,00I	0,00I	2.463.352,20I	3.842.110,01I	0,00I
I 3020770	3020770	0,00I	0,00I	0,00I	0,00I	0,00I	0,00I
I 3020780	3020780	1.000,00I	31.750,60I	0,00I	1.500,00I	4.000,00I	0,00I
I TOTALE CATEGORIA II	I	126.436.750,35I	37.210.939,87I	0,00I	25.635.528,60I	14.408.577,74I	0,00I
I	I	I	I	I	I	I	I
I	I	I	I	I	I	I	I
I	I	I	I	I	I	I	I
I	I	I	I	I	I	I	I
I	I	I	I	I	I	I	I
I	I	I	I	I	I	I	I
I	I	I	I	I	I	I	I
I	I	I	I	I	I	I	I
I	I	I	I	I	I	I	I
I	I	I	I	I	I	I	I
I	I	I	I	I	I	I	I
I	I	I	I	I	I	I	I
I	I	I	I	I	I	I	I
I	I	I	I	I	I	I	I
I	I	I	I	I	I	I	I
I	I	I	I	I	I	I	I
I	I	I	I	I	I	I	I
I	I	I	I	I	I	I	I
I	I	I	I	I	I	I	I
I	I	I	I	I	I	I	I
I	I	I	I	I	I	I	I
I	I	I	I	I	I	I	I
I	I	I	I	I	I	I	I
I	I	I	I	I	I	I	I
I	I	I	I	I	I	I	I
I	I	I	I	I	I	I	I
I	I	I	I	I	I	I	I
I	I	I	I	I	I	I	I
I	I	I	I	I	I	I	I



I CODICE ICAPITOLIARTI		P R E V I S I O N E			C O N T O D E L T E S O R I E R E		
I MECCAN ICODIFICAI							
I DESCRIZIONE	TOTALI	RESIDUI	COMPETENZA	CASSA	RESIDUI	COMPETENZA	CASSA
I 3040850	3040850	2.862.271,21	2.787.500,00	0,00	0,00	1.537.500,00	0,00
I 3040855	3040855	0,00	0,00	0,00	0,00	0,00	0,00
I TOTALE CATEGORIA IV		2.862.271,21	2.787.500,00	0,00	0,00	1.537.500,00	0,00
I							
I							
I							
I							
I							
I							
I							
I							
I							
I							
I							
I							
I							
I							
I							
I							
I							
I							
I							
I							
I							
I							
I							
I							
I							
I							
I							
I							
I							
I							
I							
I							
I							
I							
I							
I							
I							
I							
I							
I							
I							



I CODICE ICAPILOIARTI		I P R E V I S I O N E				I C O N T O D E L T E S O R I E R E			
I MECCAN I CODIFICAI									
I DESCRIZIONE	TOTALI	RESIDUI	COMPETENZA	CASSA	RESIDUI	COMPETENZA	CASSA		
I	I	I	I	I	I	I	I	I	I
I 3050691	3050691	0,00I	2.800,00I	0,00I	0,00I	0,00I	0,00I	0,00I	0,00I
I	I	I	I	I	I	I	I	I	I
I 3050692	3050692	0,00I	6.115,78I	0,00I	0,00I	5.552,78I	0,00I	0,00I	0,00I
I	I	I	I	I	I	I	I	I	I
I 3050780	3050780	0,00I	0,00I	0,00I	0,00I	0,00I	0,00I	0,00I	0,00I
I	I	I	I	I	I	I	I	I	I
I 3050870	3050870	10.042,00I	430.000,00I	0,00I	10.042,00I	140.570,00I	0,00I	0,00I	0,00I
I	I	I	I	I	I	I	I	I	I
I 3050875	3050875	324.550,83I	205.000,00I	0,00I	86.427,35I	22.778,39I	0,00I	0,00I	0,00I
I	I	I	I	I	I	I	I	I	I
I 3050900	3050900	140.893,73I	37.500,00I	0,00I	104.802,93I	22.634,47I	0,00I	0,00I	0,00I
I	I	I	I	I	I	I	I	I	I
I 3050903	3050903	4.801,45I	65.000,00I	0,00I	4.801,45I	68.348,20I	0,00I	0,00I	0,00I
I	I	I	I	I	I	I	I	I	I
I 3050905	3050905	52.330.426,90I	0,00I	0,00I	18.047.197,98I	0,00I	0,00I	0,00I	0,00I
I	I	I	I	I	I	I	I	I	I
I 3050907	3050907	0,00I	0,00I	0,00I	0,00I	0,00I	0,00I	0,00I	0,00I
I	I	I	I	I	I	I	I	I	I
I 3050909	3050909	2.572,71I	440.000,00I	0,00I	2.572,71I	410.675,94I	0,00I	0,00I	0,00I
I	I	I	I	I	I	I	I	I	I
I 3050910	3050910	440.581,98I	837.000,00I	0,00I	95.238,32I	657.999,98I	0,00I	0,00I	0,00I
I	I	I	I	I	I	I	I	I	I
I 3050911	3050911	0,00I	100.000,00I	0,00I	0,00I	84.306,21I	0,00I	0,00I	0,00I
I	I	I	I	I	I	I	I	I	I
I 3050912	3050912	69.509.379,07I	26.046.859,96I	0,00I	5.112.169,21I	4.197.746,14I	0,00I	0,00I	0,00I
I	I	I	I	I	I	I	I	I	I
I 3050914	3050914	0,00I	0,00I	0,00I	0,00I	0,00I	0,00I	0,00I	0,00I
I	I	I	I	I	I	I	I	I	I
I 3050916	3050916	19.004.792,09I	8.386.491,75I	0,00I	645.323,50I	3.706.264,40I	0,00I	0,00I	0,00I
I	I	I	I	I	I	I	I	I	I
I 3050920	3050920	0,00I	54.262,35I	0,00I	0,00I	54.262,35I	0,00I	0,00I	0,00I
I	I	I	I	I	I	I	I	I	I
I 3050921	3050921	621.214,70I	305.000,00I	0,00I	430.130,62I	0,00I	0,00I	0,00I	0,00I
I	I	I	I	I	I	I	I	I	I
I 3050922	3050922	125.522,86I	755.836,92I	0,00I	12.140,81I	742.708,72I	0,00I	0,00I	0,00I
I	I	I	I	I	I	I	I	I	I
I 3050923	3050923	4.913.549,70I	4.913.549,70I	0,00I	4.913.549,70I	0,00I	0,00I	0,00I	0,00I
I	I	I	I	I	I	I	I	I	I
I 3050924	3050924	1.480,00I	5.150,00I	0,00I	1.100,00I	2.650,00I	0,00I	0,00I	0,00I
I	I	I	I	I	I	I	I	I	I
I 3050926	3050926	8.429.796,36I	150.000,00I	0,00I	69.176,49I	0,00I	0,00I	0,00I	0,00I
I	I	I	I	I	I	I	I	I	I
I 3050927	3050927	0,00I	0,00I	0,00I	0,00I	0,00I	0,00I	0,00I	0,00I
I	I	I	I	I	I	I	I	I	I
I 3050929	3050929	110,73I	0,00I	0,00I	0,00I	0,00I	0,00I	0,00I	0,00I
I	I	I	I	I	I	I	I	I	I
I 3050930	3050930	4.944.188,87I	3.149.354,51I	0,00I	2.380.577,18I	681.719,94I	0,00I	0,00I	0,00I
I	I	I	I	I	I	I	I	I	I
I 3050933	3050933	0,00I	0,00I	0,00I	0,00I	0,00I	0,00I	0,00I	0,00I
I	I	I	I	I	I	I	I	I	I

I CODICE ICAPITOLIOIARTI		P R E V I S I O N E				C O N T O D E L T E S O R I E R E			
I MECCAN ICODIFICAI									
I DESCRIZIONE	TOTALI	RESIDUI	COMPETENZA	CASSA	RESIDUI	COMPETENZA	CASSA		
I 3050938 3050938	I	I 0,00I	I 6.234.386,38I	I 0,00I	I 0,00I	I 6.234.386,38I	I 0,00I		
I 3050940 3050940	I	I 123.089,36I	I 800,00I	I 0,00I	I 0,00I	I 0,00I	I 0,00I		
I 3050942 3050942	I	I 6.139.621,08I	I 6.500.000,00I	I 0,00I	I 386.287,80I	I 224.948,93I	I 0,00I		
I 3050943 3050943	I	I 0,00I	I 57.529,40I	I 0,00I	I 0,00I	I 68.268,08I	I 0,00I		
I 3050945 3050945	I	I 0,00I	I 1.214.413,05I	I 0,00I	I 0,00I	I 1.739.661,29I	I 0,00I		
I 3050946 3050946	I	I 1.470,00I	I 10.000,00I	I 0,00I	I 320,00I	I 1.280,00I	I 0,00I		
I 3050955 3050955	I	I 55.049,50I	I 2.672.251,92I	I 0,00I	I 4.235,71I	I 25.265,44I	I 0,00I		
I 3050960 3050960	I	I 193.582,27I	I 200.850,00I	I 0,00I	I 3.924,41I	I 0,00I	I 0,00I		
I 3050970 3050970	I	I 4.719.976,06I	I 0,00I	I 0,00I	I 70.193,17I	I 0,00I	I 0,00I		
I 3050980 3050980	I	I 1.573.697,16I	I 0,00I	I 0,00I	I 0,00I	I 0,00I	I 0,00I		
I 3050990 3050990	I	I 0,00I	I 0,00I	I 0,00I	I 0,00I	I 0,00I	I 0,00I		
I TOTALE CATEGORIA V	I	I 173.610.389,41I	I 62.780.151,72I	I 0,00I	I 32.380.211,34I	I 19.092.027,64I	I 0,00I		
I TOTALE TITOLO III	I	I 647.723.368,99I	I 221.918.677,81I	I 0,00I	I 83.175.509,30I	I 76.372.994,02I	I 0,00I		
I	I	I	I	I	I	I	I		
I	I	I	I	I	I	I	I		
I	I	I	I	I	I	I	I		
I	I	I	I	I	I	I	I		
I	I	I	I	I	I	I	I		
I	I	I	I	I	I	I	I		
I	I	I	I	I	I	I	I		
I	I	I	I	I	I	I	I		
I	I	I	I	I	I	I	I		
I	I	I	I	I	I	I	I		
I	I	I	I	I	I	I	I		
I	I	I	I	I	I	I	I		
I	I	I	I	I	I	I	I		
I	I	I	I	I	I	I	I		
I	I	I	I	I	I	I	I		
I	I	I	I	I	I	I	I		
I	I	I	I	I	I	I	I		
I	I	I	I	I	I	I	I		
I	I	I	I	I	I	I	I		
I	I	I	I	I	I	I	I		
I	I	I	I	I	I	I	I		
I	I	I	I	I	I	I	I		
I	I	I	I	I	I	I	I		
I	I	I	I	I	I	I	I		
I	I	I	I	I	I	I	I		
I	I	I	I	I	I	I	I		

Handwritten mark resembling a stylized 'L' or 'V'.

I CODICE ICAPITOLARTI		P R E V I S I O N E			C O N T O D E L T E S O R I E R E		
I MECCAN ICODIFICAI		RESIDUI	COMPETENZA	CASSA	RESIDUI	COMPETENZA	CASSA
I DESCRIZIONE	TOTALI	I	I	I	I	I	I
I 4011000	4011000	I 1.069,97I	I 0,00I	I 0,00I	I 0,00I	I 0,00I	I 0,00I
I 4011010	4011010	I 129.821.336,34I	I 0,00I	I 0,00I	I 0,00I	I 0,00I	I 0,00I
I 4011015	4011015	I 0,00I	I 0,00I	I 0,00I	I 0,00I	I 0,00I	I 0,00I
I 4011016	4011016	I 0,00I	I 0,00I	I 0,00I	I 0,00I	I 0,00I	I 0,00I
I 4011018	4011018	I 0,00I	I 0,00I	I 0,00I	I 0,00I	I 0,00I	I 0,00I
I 4011020	4011020	I 0,00I	I 4.600,00I	I 0,00I	I 0,00I	I 24.131,29I	I 0,00I
I 4011030	4011030	I 0,00I	I 2.000,00I	I 0,00I	I 0,00I	I 0,00I	I 0,00I
I 4011035	4011035	I 60.527.855,41I	I 31.000.000,00I	I 0,00I	I 1.527.422,90I	I 491.372,53I	I 0,00I
I 4011036	4011036	I 0,00I	I 0,00I	I 0,00I	I 0,00I	I 0,00I	I 0,00I
I TOTALE CATEGORIA I	I	I 190.350.261,72I	I 31.006.600,00I	I 0,00I	I 1.527.422,90I	I 515.503,73I	I 0,00I

I CODICE ICAPITOLIARTI		P R E V I S I O N E			C O N T O D E L T E S O R I E R E		
I MECCAN ICODIFICAI I							
I DESCRIZIONE	TOTALI I	RESIDUI I	COMPETENZA I	CASSA I	RESIDUI I	COMPETENZA I	CASSA I
I	I	I	I	I	I	I	I
I 4021040	4021040	2.562.284,50I	0,00I	0,00I	0,00I	0,00I	0,00I
I	I	I	I	I	I	I	I
I 4021050	4021050	5.133.480,24I	0,00I	0,00I	0,00I	0,00I	0,00I
I	I	I	I	I	I	I	I
I 4021055	4021055	1.623.546,28I	0,00I	0,00I	0,00I	0,00I	0,00I
I	I	I	I	I	I	I	I
I 4021070	4021070	44.882.453,77I	0,00I	0,00I	0,00I	0,00I	0,00I
I	I	I	I	I	I	I	I
I 4021080	4021080	8.278.618,20I	0,00I	0,00I	0,00I	0,00I	0,00I
I	I	I	I	I	I	I	I
I 4021100	4021100	4.379.554,50I	5.292.835,20I	0,00I	0,00I	2.733.851,43I	0,00I
I	I	I	I	I	I	I	I
I 4021105	4021105	0,00I	0,00I	0,00I	0,00I	0,00I	0,00I
I	I	I	I	I	I	I	I
I 4021120	4021120	91.211.617,28I	400.000,00I	0,00I	4.707.255,49I	0,00I	0,00I
I	I	I	I	I	I	I	I
I 4021130	4021130	2.554.256,37I	0,00I	0,00I	0,00I	0,00I	0,00I
I	I	I	I	I	I	I	I
I 4021140	4021140	2.471.245,56I	599.855.891,70I	0,00I	0,00I	56.018.184,00I	0,00I
I	I	I	I	I	I	I	I
I 4021160	4021160	1.764.226,84I	0,00I	0,00I	699.750,00I	0,00I	0,00I
I	I	I	I	I	I	I	I
I 4021165	4021165	0,00I	0,00I	0,00I	0,00I	0,00I	0,00I
I	I	I	I	I	I	I	I
I 4021170	4021170	0,00I	0,00I	0,00I	0,00I	0,00I	0,00I
I	I	I	I	I	I	I	I
I 4021180	4021180	0,00I	0,00I	0,00I	0,00I	0,00I	0,00I
I	I	I	I	I	I	I	I
I 4021200	4021200	0,00I	0,00I	0,00I	0,00I	0,00I	0,00I
I	I	I	I	I	I	I	I
I 4021212	4021212	0,00I	22.473.826,91I	0,00I	0,00I	5.475.272,55I	0,00I
I	I	I	I	I	I	I	I
I 4021215	4021215	19.917.499,67I	11.838.521,48I	0,00I	0,00I	0,00I	0,00I
I	I	I	I	I	I	I	I
I 4021230	4021230	977.071,99I	0,00I	0,00I	0,00I	0,00I	0,00I
I	I	I	I	I	I	I	I
I 4021235	4021235	4.302.892,11I	1.070.000,00I	0,00I	681.060,43I	0,00I	0,00I
I	I	I	I	I	I	I	I
I 4021250	4021250	0,00I	0,00I	0,00I	0,00I	0,00I	0,00I
I	I	I	I	I	I	I	I
I 4021521	4021521	0,00I	20.000.000,00I	0,00I	0,00I	0,00I	0,00I
I	I	I	I	I	I	I	I
I TOTALE CATEGORIA II	I	190.078.747,31I	660.931.075,29I	0,00I	6.088.065,92I	64.227.307,98I	0,00I
I	I	I	I	I	I	I	I
I	I	I	I	I	I	I	I
I	I	I	I	I	I	I	I
I	I	I	I	I	I	I	I
I	I	I	I	I	I	I	I
I	I	I	I	I	I	I	I

I CODICE ICAPITOLIARTI		P R E V I S I O N E				C O N T O D E L T E S O R I E R E			
I MECCAN ICODIFICAI									
I DESCRIZIONE	TOTALI	RESIDUI	COMPETENZA	CASSA	RESIDUI	COMPETENZA	CASSA		
I	I	I	I	I	I	I	I	I	I
I	4031070	4031070	5.846.387,00I	0,00I	0,00I	0,00I	0,00I	0,00I	0,00I
I	I	I	I	I	I	I	I	I	I
I	4031270	4031270	10.508.183,76I	0,00I	0,00I	2.108.878,83I	0,00I	0,00I	0,00I
I	I	I	I	I	I	I	I	I	I
I	4031280	4031280	25.827,99I	0,00I	0,00I	0,00I	0,00I	0,00I	0,00I
I	I	I	I	I	I	I	I	I	I
I	4031285	4031285	261.025,50I	0,00I	0,00I	0,00I	0,00I	0,00I	0,00I
I	I	I	I	I	I	I	I	I	I
I	4031290	4031290	622.727,06I	0,00I	0,00I	0,00I	0,00I	0,00I	0,00I
I	I	I	I	I	I	I	I	I	I
I	4031295	4031295	0,00I	0,00I	0,00I	0,00I	0,00I	0,00I	0,00I
I	I	I	I	I	I	I	I	I	I
I	4031300	4031300	166.396,70I	0,00I	0,00I	0,00I	0,00I	0,00I	0,00I
I	I	I	I	I	I	I	I	I	I
I	4031310	4031310	10.652.805,70I	0,00I	0,00I	745.457,06I	0,00I	0,00I	0,00I
I	I	I	I	I	I	I	I	I	I
I	4031320	4031320	13.801.234,52I	10.400.000,00I	0,00I	0,00I	0,00I	0,00I	0,00I
I	I	I	I	I	I	I	I	I	I
I	4031330	4031330	464.903,37I	0,00I	0,00I	0,00I	0,00I	0,00I	0,00I
I	I	I	I	I	I	I	I	I	I
I	4031335	4031335	139.356.306,34I	0,00I	0,00I	42.554.563,36I	0,00I	0,00I	0,00I
I	I	I	I	I	I	I	I	I	I
I	4031336	4031336	784.204,51I	0,00I	0,00I	0,00I	0,00I	0,00I	0,00I
I	I	I	I	I	I	I	I	I	I
I	4031340	4031340	908.519,82I	419.648,24I	0,00I	122.424,56I	297.223,68I	0,00I	0,00I
I	I	I	I	I	I	I	I	I	I
I	4031350	4031350	1.139.702,92I	0,00I	0,00I	207.229,02I	0,00I	0,00I	0,00I
I	I	I	I	I	I	I	I	I	I
I	4031355	4031355	369.742,62I	7.000,00I	0,00I	251.937,50I	0,00I	0,00I	0,00I
I	I	I	I	I	I	I	I	I	I
I	4031360	4031360	22.218.718,14I	9.682.873,85I	0,00I	233.199,93I	0,00I	0,00I	0,00I
I	I	I	I	I	I	I	I	I	I
I	4031375	4031375	644,85I	0,00I	0,00I	0,00I	0,00I	0,00I	0,00I
I	I	I	I	I	I	I	I	I	I
I	4031380	4031380	3.100.000,00I	27.150,00I	0,00I	0,00I	0,00I	0,00I	0,00I
I	I	I	I	I	I	I	I	I	I
I	4031385	4031385	60.498.012,03I	0,00I	0,00I	1.063.189,35I	0,00I	0,00I	0,00I
I	I	I	I	I	I	I	I	I	I
I	4031390	4031390	167.843.505,39I	582.477.611,40I	0,00I	32.881.281,12I	87.222.623,50I	0,00I	0,00I
I	I	I	I	I	I	I	I	I	I
I	4031395	4031395	2.250.000,00I	0,00I	0,00I	0,00I	0,00I	0,00I	0,00I
I	I	I	I	I	I	I	I	I	I
ITOTALE CATEGORIA III	III	440.818.848,22I	603.014.283,49I	0,00I	80.168.160,73I	87.519.847,18I	0,00I	0,00I	0,00I
I	I	I	I	I	I	I	I	I	I
I	I	I	I	I	I	I	I	I	I
I	I	I	I	I	I	I	I	I	I
I	I	I	I	I	I	I	I	I	I
I	I	I	I	I	I	I	I	I	I
I	I	I	I	I	I	I	I	I	I
I	I	I	I	I	I	I	I	I	I
I	I	I	I	I	I	I	I	I	I
I	I	I	I	I	I	I	I	I	I

I CODICE ICAPITOLGIARTI		P R E V I S I O N E			C O N T O D E L T E S O R I E R E		
I MECCAN ICODIFICAI		RESIDUI	COMPETENZA	CASSA	RESIDUI	COMPETENZA	CASSA
I 4051500	4051500	0,00I	0,00I	0,00I	0,00I	0,00I	0,00I
I 4051510	4051510	428.999,99I	0,00I	0,90I	0,00I	0,00I	0,00I
I 4051520	4051520	578.466,92I	0,00I	0,00I	0,00I	0,00I	0,00I
I 4051530	4051530	6,00I	0,00I	0,00I	0,00I	0,00I	0,00I
I 4051540	4051540	0,00I	0,00I	0,00I	0,00I	0,00I	0,00I
I 4051550	4051550	10.925.875,97I	1.280.801,10I	0,00I	0,00I	781.538,63I	0,00I
I 4051590	4051590	2.322,00I	1.540.196,29I	0,00I	984.834,29I	1.584.723,68I	0,00I
I 4051595	4051595	2.020.885,02I	100.000,00I	0,00I	1.451.052,58I	0,00I	0,00I
I 4051620	4051620	0,00I	0,00I	0,00I	0,00I	0,00I	0,00I
I TOTALE CATEGORIA V		13.956.549,90I	2.920.997,39I	0,00I	2.435.886,87I	2.366.262,31I	0,00I

I CODICE ICAPITOLOIARTI		I P R E V I S I O N E			I C O N T O D E L T E S O R I E R E		
I MECCAN ICODIFICAI		I	I	I	I	I	I
I DESCRIZIONE	TOTALI	I RESIDUI	I COMPETENZA	I CASSA	I RESIDUI	I COMPETENZA	I CASSA
I 4061600	4061600	I 0,00I	I 0,00I	I 0,00I	I 0,00I	I 0,00I	I 0,00I
I 4061620	4061620	I 0,00I	I 0,00I	I 0,00I	I 0,00I	I 0,00I	I 0,00I
I TOTALE CATEGORIA VI		I 0,00I	I 0,00I	I 0,00I	I 0,00I	I 0,00I	I 0,00I
I TOTALE TITOLO IV		I 853.732.276,38I	I 1297.907.602,57I	I 0,00I	I 94.563.882,52I	I 154.642.681,48I	I 0,00I
I	I	I	I	I	I	I	I
I	I	I	I	I	I	I	I
I	I	I	I	I	I	I	I
I	I	I	I	I	I	I	I
I	I	I	I	I	I	I	I
I	I	I	I	I	I	I	I
I	I	I	I	I	I	I	I
I	I	I	I	I	I	I	I
I	I	I	I	I	I	I	I
I	I	I	I	I	I	I	I
I	I	I	I	I	I	I	I
I	I	I	I	I	I	I	I
I	I	I	I	I	I	I	I
I	I	I	I	I	I	I	I
I	I	I	I	I	I	I	I
I	I	I	I	I	I	I	I
I	I	I	I	I	I	I	I
I	I	I	I	I	I	I	I
I	I	I	I	I	I	I	I
I	I	I	I	I	I	I	I
I	I	I	I	I	I	I	I
I	I	I	I	I	I	I	I
I	I	I	I	I	I	I	I
I	I	I	I	I	I	I	I
I	I	I	I	I	I	I	I
I	I	I	I	I	I	I	I
I	I	I	I	I	I	I	I
I	I	I	I	I	I	I	I
I	I	I	I	I	I	I	I
I	I	I	I	I	I	I	I
I	I	I	I	I	I	I	I
I	I	I	I	I	I	I	I

V

I CODICE ICAPITOLGIARTI		P R E V I S I O N E			C O N T O D E L T E S O R I E R E		
I MECCAN ICODIFICAI I		RESIDUI	COMPETENZA	CASSA	RESIDUI	COMPETENZA	CASSA
I 5022100	5022100	0,00I	0,00I	0,00I	0,00I	0,00I	0,00I
I 5022110	5022110	26.345,04I	0,00I	0,00I	0,00I	0,00I	0,00I
I 5022115	5022115	2.035.326,53I	1.700.000,00I	0,00I	2.527,27I	0,00I	0,00I
I TOTALE CATEGORIA II		2.061.671,57I	1.700.000,00I	0,00I	2.527,27I	0,00I	0,00I
I							
I							
I							
I							
I							
I							
I							
I							
I							
I							
I							
I							
I							
I							
I							
I							
I							
I							
I							
I							
I							
I							
I							
I							
I							
I							
I							
I							
I							
I							
I							
I							
I							
I							
I							
I							
I							

I CODICE ICAPITOLIARTI		P R E V I S I O N E				C O N T O D E L T E S O R I E R E			
I MECCAN I CODIFICAI I									
I DESCRIZIONE	TOTALI I	RESIDUI I	COMPETENZA I	CASSA I	RESIDUI I	COMPETENZA I	CASSA I		
I									
I	5032250 5032250	0,00I	593.140.127,78I	0,00I	0,00I	593.140.127,78I	0,00I		
I									
I	5032255 5032255	0,00I	220.000.000,00I	0,00I	0,00I	58.746.430,47I	0,00I		
I									
I	5033000 5033000	0,00I	0,00I	0,00I	0,00I	0,00I	0,00I		
I									
I	5033005 5033005	0,00I	0,00I	0,00I	0,00I	0,00I	0,00I		
I									
I	5033020 5033020	90,78I	0,00I	0,00I	0,00I	0,00I	0,00I		
I									
I	5033025 5033025	7.516.855,50I	0,00I	0,00I	0,00I	0,00I	0,00I		
I									
I	5033030 5033030	74.994,27I	0,00I	0,00I	0,00I	0,00I	0,00I		
I									
I	5033035 5033035	0,00I	0,00I	0,00I	0,00I	0,00I	0,00I		
I									
I	5033045 5033045	0,00I	0,00I	0,00I	0,00I	0,00I	0,00I		
I									
I	5033050 5033050	61.395,74I	0,00I	0,00I	0,00I	0,00I	0,00I		
I									
I	5033052 5033052	4.439.787,59I	0,00I	0,00I	861.065,20I	0,00I	0,00I		
I									
I	5033055 5033055	83.954,84I	0,00I	0,00I	12.531,88I	0,00I	0,00I		
I									
I	5033057 5033057	617.130,48I	0,00I	0,00I	4.823,52I	0,00I	0,00I		
I									
I	5033058 5033058	489.794,17I	0,00I	0,00I	2.762,59I	0,00I	0,00I		
I									
I	5033060 5033060	6.049,98I	0,00I	0,00I	0,00I	0,00I	0,00I		
I									
I	5033070 5033070	1.135.225,77I	0,00I	0,00I	256.972,90I	0,00I	0,00I		
I									
I	5033080 5033080	1.498.562,87I	0,00I	0,00I	421.712,93I	0,00I	0,00I		
I									
I	5033090 5033090	9.281.450,30I	0,00I	0,00I	155.074,21I	0,00I	0,00I		
I									
I	5033110 5033110	7.499.700,68I	0,00I	0,00I	0,00I	0,00I	0,00I		
I									
I	5033120 5033120	0,00I	0,00I	0,00I	0,00I	0,00I	0,00I		
I									
I	5033130 5033130	3.058.890,34I	0,00I	0,00I	17.227,46I	0,00I	0,00I		
I									
I	5033150 5033150	109.181.607,58I	5.500.000,00I	0,00I	15.419.747,93I	0,00I	0,00I		
I									
I	5033250 5033250	0,00I	0,00I	0,00I	0,00I	0,00I	0,00I		
I									
I	5033300 5033300	0,00I	0,00I	0,00I	0,00I	0,00I	0,00I		
I									
I	ITOTALE CATEGORIA III	144.945.490,89I	616.640.127,78I	0,00I	17.171.918,62I	651.886.558,25I	0,00I		

I CODICE ICAPITOLOIARTI I MECCAN I CODIFICAI		P R E V I S I O N E			C O N T O D E L T E S O R I E R E		
I DESCRIZIONE	TOTALI	I RESIDUI	I COMPETENZA	I CASSA	I RESIDUI	I COMPETENZA	I CASSA
I 1010101	1010101	I 47.521,26I	I 100.092.567,00I	I 0,00I	I 24.854,43I	I 99.779.005,02I	I 0,00I
I 1010102	1010102	I 2.299.934,63I	I 408.876,38I	I 0,00I	I 1.058.928,07I	I 0,00I	I 0,00I
I 1010103	1010103	I 9.310.187,24I	I 8.528.395,84I	I 0,00I	I 4.724.521,63I	I 4.815.430,02I	I 0,00I
I 1010104	1010104	I 1.746.153,16I	I 666.556,21I	I 0,00I	I 1.189.850,11I	I 44.250,40I	I 0,00I
I 1010105	1010105	I 82.500,00I	I 1.605.000,00I	I 0,00I	I 81.500,06I	I 1.000.000,00I	I 0,00I
I 1010106	1010106	I 0,00I	I 989.454,71I	I 0,00I	I 3,00I	I 826.300,67I	I 0,00I
I 1010107	1010107	I 972.993,85I	I 5.635.139,48I	I 0,00I	I 899.628,51I	I 4.721.709,21I	I 0,00I
I 1010108	1010108	I 290.088,12I	I 565.969,96I	I 0,00I	I 155.448,37I	I 213.906,01I	I 0,00I
I TOTALE SERVIZIO I		I 14.749.378,30I	I 117.891.959,58I	I 0,00I	I 8.134.723,12I	I 111.400.601,33I	I 0,00I
I		I	I	I	I	I	I
I		I	I	I	I	I	I
I		I	I	I	I	I	I
I		I	I	I	I	I	I
I		I	I	I	I	I	I
I		I	I	I	I	I	I
I		I	I	I	I	I	I
I		I	I	I	I	I	I
I		I	I	I	I	I	I
I		I	I	I	I	I	I
I		I	I	I	I	I	I
I		I	I	I	I	I	I
I		I	I	I	I	I	I
I		I	I	I	I	I	I
I		I	I	I	I	I	I
I		I	I	I	I	I	I
I		I	I	I	I	I	I
I		I	I	I	I	I	I
I		I	I	I	I	I	I
I		I	I	I	I	I	I
I		I	I	I	I	I	I
I		I	I	I	I	I	I
I		I	I	I	I	I	I
I		I	I	I	I	I	I
I		I	I	I	I	I	I
I		I	I	I	I	I	I
I		I	I	I	I	I	I
I		I	I	I	I	I	I
I		I	I	I	I	I	I
I		I	I	I	I	I	I
I		I	I	I	I	I	I

I CODICE ICAPILOIARTI		P R E V I S I O N E			C O N T O D E L T E S O R I E R E		
I MECCAN I CODIFICAI		RESIDUI	COMPETENZA	CASSA	RESIDUI	COMPETENZA	CASSA
I	I	I	I	I	I	I	I
I	1010301 1010301	0,00I	3.750.069,00I	0,00I	0,00I	3.725.769,00I	0,00I
I	I	I	I	I	I	I	I
I	1010302 1010302	138.528,83I	35.283,31I	0,00I	69.483,39I	0,00I	0,00I
I	I	I	I	I	I	I	I
I	1010303 1010303	2.392.668,12I	518.039,46I	0,00I	1.561.675,89I	30.811,70I	0,00I
I	I	I	I	I	I	I	I
I	1010304 1010304	194.109,14I	70.000,00I	0,00I	122.919,46I	0,00I	0,00I
I	I	I	I	I	I	I	I
I	1010305 1010305	0,00I	1.300,00I	0,00I	0,00I	0,00I	0,00I
I	I	I	I	I	I	I	I
I	1010306 1010306	0,00I	0,00I	0,00I	0,00I	0,00I	0,00I
I	I	I	I	I	I	I	I
I	1010307 1010307	41.658,49I	198.967,00I	0,00I	32.468,01I	164.523,04I	0,00I
I	I	I	I	I	I	I	I
I	1010308 1010308	2.019,34I	1.545.529,40I	0,00I	0,00I	920,39I	0,00I
I	I	I	I	I	I	I	I
I	TOTALE SERVIZIO III	2.768.975,92I	6.119.188,17I	0,00I	1.786.546,75I	3.922.024,13I	0,00I
I	I	I	I	I	I	I	I
I	I	I	I	I	I	I	I
I	I	I	I	I	I	I	I
I	I	I	I	I	I	I	I
I	I	I	I	I	I	I	I
I	I	I	I	I	I	I	I
I	I	I	I	I	I	I	I
I	I	I	I	I	I	I	I
I	I	I	I	I	I	I	I
I	I	I	I	I	I	I	I
I	I	I	I	I	I	I	I
I	I	I	I	I	I	I	I
I	I	I	I	I	I	I	I
I	I	I	I	I	I	I	I
I	I	I	I	I	I	I	I
I	I	I	I	I	I	I	I
I	I	I	I	I	I	I	I
I	I	I	I	I	I	I	I
I	I	I	I	I	I	I	I
I	I	I	I	I	I	I	I
I	I	I	I	I	I	I	I
I	I	I	I	I	I	I	I
I	I	I	I	I	I	I	I
I	I	I	I	I	I	I	I
I	I	I	I	I	I	I	I
I	I	I	I	I	I	I	I
I	I	I	I	I	I	I	I
I	I	I	I	I	I	I	I
I	I	I	I	I	I	I	I
I	I	I	I	I	I	I	I
I	I	I	I	I	I	I	I
I	I	I	I	I	I	I	I
I	I	I	I	I	I	I	I
I	I	I	I	I	I	I	I
I	I	I	I	I	I	I	I
I	I	I	I	I	I	I	I
I	I	I	I	I	I	I	I
I	I	I	I	I	I	I	I
I	I	I	I	I	I	I	I
I	I	I	I	I	I	I	I
I	I	I	I	I	I	I	I
I	I	I	I	I	I	I	I
I	I	I	I	I	I	I	I
I	I	I	I	I	I	I	I
I	I	I	I	I	I	I	I

I CODICE ICAPILOLOIARTI		P R E V I S I O N E			C O N T O D E L T E S O R I E R E		
I MECCAN I CODIFICAI I		RESIDUI	COMPETENZA	CASSA	RESIDUI	COMPETENZA	CASSA
I DESCRIZIONE	TOTALI I	I	I	I	I	I	I
I 1010501	1010501	I 0,00I	I 7.113.322,00I	I 0,00I	I 0,00I	I 7.113.322,00I	I 0,00I
I 1010502	1010502	I 190.742,67I	I 145.000,90I	I 0,00I	I 53.067,26I	I 0,00I	I 0,00I
I 1010503	1010503	I 64.602.663,41I	I 10.837.327,17I	I 0,00I	I 8.189.493,62I	I 1.127.691,13I	I 0,00I
I 1010504	1010504	I 151.010,10I	I 100.000,00I	I 0,00I	I 72.786,88I	I 24.099,33I	I 0,00I
I 1010505	1010505	I 0,00I	I 84.000,00I	I 0,00I	I 0,00I	I 0,00I	I 0,00I
I 1010506	1010506	I 22.489,43I	I 4.911.354,61I	I 0,00I	I 0,00I	I 4.906.873,96I	I 0,00I
I 1010507	1010507	I 713.462,91I	I 3.445.419,00I	I 0,00I	I 59.041,32I	I 2.238.558,78I	I 0,00I
I 1010508	1010508	I 602.231,76I	I 3.513.758,46I	I 0,00I	I 413.119,10I	I 0,00I	I 0,00I
I TOTALE SERVIZIO V		I 66.282.600,28I	I 30.150.181,24I	I 0,00I	I 8.787.508,18I	I 15.410.545,20I	I 0,00I



I CODICE ICAPITOLOIARTI		P R E V I S I O N E			C O N T O D E L T E S O R I E R E		
I MECCAN ICODIFICAI		I RESIDUI	I COMPETENZA	I CASSA	I RESIDUI	I COMPETENZA	I CASSA
I DESCRIZIONE	TOTALI	I	I	I	I	I	I
I 1010601	1010601	I 6.846.218,74I	I 3.072.831,51I	I 0,00I	I 519.368,71I	I 567.077,00I	I 0,00I
I 1010602	1010602	I 186.344,66I	I 35.755,00I	I 0,00I	I 57.313,31I	I 0,00I	I 0,00I
I 1010603	1010603	I 2.994.286,00I	I 235.423,65I	I 0,00I	I 519.405,83I	I 1.216,13I	I 0,00I
I 1010604	1010604	I 305.158,90I	I 121.843,00I	I 0,00I	I 129.426,49I	I 9.104,95I	I 0,00I
I 1010605	1010605	I 900,00I	I 0,00I	I 0,00I	I 0,00I	I 0,00I	I 0,00I
I 1010606	1010606	I 0,00I	I 73.409,59I	I 0,00I	I 0,00I	I 73.409,59I	I 0,00I
I 1010607	1010607	I 33.788,27I	I 66.007,61I	I 0,00I	I 18.172,93I	I 53.276,88I	I 0,00I
I 1010608	1010608	I 0,00I	I 0,00I	I 0,00I	I 0,00I	I 0,00I	I 0,00I
I TOTALE SERVIZIO VI		I 10.366.696,57I	I 3.605.270,36I	I 0,00I	I 1.243.687,27I	I 704.084,55I	I 0,00I
I		I	I	I	I	I	I
I		I	I	I	I	I	I
I		I	I	I	I	I	I
I		I	I	I	I	I	I
I		I	I	I	I	I	I
I		I	I	I	I	I	I
I		I	I	I	I	I	I
I		I	I	I	I	I	I
I		I	I	I	I	I	I
I		I	I	I	I	I	I
I		I	I	I	I	I	I
I		I	I	I	I	I	I
I		I	I	I	I	I	I
I		I	I	I	I	I	I
I		I	I	I	I	I	I
I		I	I	I	I	I	I
I		I	I	I	I	I	I
I		I	I	I	I	I	I
I		I	I	I	I	I	I
I		I	I	I	I	I	I
I		I	I	I	I	I	I
I		I	I	I	I	I	I
I		I	I	I	I	I	I
I		I	I	I	I	I	I
I		I	I	I	I	I	I
I		I	I	I	I	I	I
I		I	I	I	I	I	I
I		I	I	I	I	I	I
I		I	I	I	I	I	I
I		I	I	I	I	I	I
I		I	I	I	I	I	I
I		I	I	I	I	I	I
I		I	I	I	I	I	I
I		I	I	I	I	I	I
I		I	I	I	I	I	I
I		I	I	I	I	I	I
I		I	I	I	I	I	I
I		I	I	I	I	I	I

I I I	CODICE ICAPITOLOIARTI MECCAN ICODIFICAI	I I I	P R E V I S I O N E			C O N T O D E L T E S O R I E R E		
			RESIDUI	COMPETENZA	CASSA	RESIDUI	COMPETENZA	CASSA
I		I			I			I
I	1010701 1010701	I	155.092,07I	4.824.244,00I	0,00I	142.074,33I	4.680.844,00I	0,00I
I		I			I			I
I	1010702 1010702	I	144.035,26I	67.630,00I	0,00I	101.300,93I	66.880,00I	0,00I
I		I			I			I
I	1010703 1010703	I	739.626,10I	697.192,78I	0,00I	458.294,23I	54.347,62I	0,00I
I		I			I			I
I	1010704 1010704	I	43.465,57I	0,00I	0,00I	0,00I	0,00I	0,00I
I		I			I			I
I	1010705 1010705	I	720,00I	26.300,00I	0,00I	720,00I	0,00I	0,00I
I		I			I			I
I	1010706 1010706	I	0,00I	0,00I	0,00I	0,00I	0,00I	0,00I
I		I			I			I
I	1010707 1010707	I	76.008,30I	305.181,00I	0,00I	56.518,36I	210.602,88I	0,00I
I		I			I			I
I	1010708 1010708	I	0,00I	30.960,00I	0,00I	0,00I	0,00I	0,00I
I		I			I			I
I	TOTALE SERVIZIO VII	I	1.158.947,30I	5.951.507,78I	0,00I	758.907,85I	5.012.674,50I	0,00I

CODICE ICAPI TOLOI ARTI		PREVISIONE			CONTO DEL TESORIERE		
MECCANICODIFICAI		RESIDUI	COMPETENZA	CASSA	RESIDUI	COMPETENZA	CASSA
1020201	1020201	0,00I	0,00I	0,00I	0,00I	0,00I	0,00I
1020202	1020202	0,00I	0,00I	0,00I	0,00I	0,00I	0,00I
1020203	1020203	0,00I	0,00I	0,00I	0,00I	0,00I	0,00I
1020204	1020204	0,00I	0,00I	0,00I	0,00I	0,00I	0,00I
1020205	1020205	0,00I	0,00I	0,00I	0,00I	0,00I	0,00I
1020206	1020206	0,00I	0,00I	0,00I	0,00I	0,00I	0,00I
1020207	1020207	0,00I	0,00I	0,00I	0,00I	0,00I	0,00I
1020208	1020208	0,00I	0,00I	0,00I	0,00I	0,00I	0,00I
TOTALE SERVIZIO II		0,00I	0,00I	0,00I	0,00I	0,00I	0,00I
TOTALE FUNZIONE II		0,00I	0,00I	0,00I	0,00I	0,00I	0,00I

V

I CODICE ICAPITOLAIARTI		I P R E V I S I O N E				I C O N T O D E L T E S O R I E R E			
I MECCAN ICODIFICAI I									
I DESCRIZIONE	TOTALI I	I RESIDUI	I COMPETENZA	I CASSA	I RESIDUI	I COMPETENZA	I CASSA		
I 1030101 1030101	I	I 260.043,35I	I 61.051.484,00I	I 0,00I	I 58.580,08I	I 59.382.585,98I	I 0,00I		
I 1030102 1030102	I	I 2.112.081,33I	I 1.638.000,00I	I 0,00I	I 1.472.831,58I	I 0,00I	I 0,00I		
I 1030103 1030103	I	I 10.477.980,98I	I 19.044.357,42I	I 0,00I	I 5.714.162,26I	I 2.991.963,76I	I 0,00I		
I 1030104 1030104	I	I 2.593.309,30I	I 1.172.000,00I	I 0,00I	I 2.347.850,08I	I 321.410,73I	I 0,00I		
I 1030105 1030105	I	I 0,00I	I 83.847,85I	I 0,00I	I 0,00I	I 23.982,42I	I 0,00I		
I 1030106 1030106	I	I 0,00I	I 67.249,56I	I 0,00I	I 0,00I	I 67.249,56I	I 0,00I		
I 1030107 1030107	I	I 523.534,17I	I 3.091.483,05I	I 0,00I	I 489.352,24I	I 2.610.004,88I	I 0,00I		
I 1030108 1030108	I	I 1.731.646,92I	I 2.038.000,00I	I 0,00I	I 16.249,24I	I 2.580,66I	I 0,00I		
I TOTALE SERVIZIO I	I	I 17.698.596,05I	I 88.186.421,88I	I 0,00I	I 10.099.025,48I	I 65.399.797,99I	I 0,00I		
I		I	I	I	I	I	I		
I		I	I	I	I	I	I		
I		I	I	I	I	I	I		
I		I	I	I	I	I	I		
I		I	I	I	I	I	I		
I		I	I	I	I	I	I		
I		I	I	I	I	I	I		
I		I	I	I	I	I	I		
I		I	I	I	I	I	I		
I		I	I	I	I	I	I		
I		I	I	I	I	I	I		
I		I	I	I	I	I	I		
I		I	I	I	I	I	I		
I		I	I	I	I	I	I		
I		I	I	I	I	I	I		
I		I	I	I	I	I	I		
I		I	I	I	I	I	I		
I		I	I	I	I	I	I		
I		I	I	I	I	I	I		
I		I	I	I	I	I	I		
I		I	I	I	I	I	I		
I		I	I	I	I	I	I		
I		I	I	I	I	I	I		
I		I	I	I	I	I	I		
I		I	I	I	I	I	I		
I		I	I	I	I	I	I		
I		I	I	I	I	I	I		
I		I	I	I	I	I	I		
I		I	I	I	I	I	I		
I		I	I	I	I	I	I		
I		I	I	I	I	I	I		
I		I	I	I	I	I	I		

V

I CODICE ICAPITOLARTI		P R E V I S I O N E				I CONTO DEL TESORIERE			
I MECCAN I	I CODIFICAI I	I RESIDUI	I COMPETENZA	I CASSA	I RESIDUI	I COMPETENZA	I CASSA	I	
I	I	I	I	I	I	I	I	I	
I	1030201	0,00I	0,00I	0,00I	0,00I	0,00I	0,00I	0,00I	
I	I	I	I	I	I	I	I	I	
I	1030202	0,00I	0,00I	0,00I	0,00I	0,00I	0,00I	0,00I	
I	I	I	I	I	I	I	I	I	
I	1030203	0,00I	0,00I	0,00I	0,00I	0,00I	0,00I	0,00I	
I	I	I	I	I	I	I	I	I	
I	1030204	0,00I	0,00I	0,00I	0,00I	0,00I	0,00I	0,00I	
I	I	I	I	I	I	I	I	I	
I	1030205	0,00I	0,00I	0,00I	0,00I	0,00I	0,00I	0,00I	
I	I	I	I	I	I	I	I	I	
I	1030206	0,00I	0,00I	0,00I	0,00I	0,00I	0,00I	0,00I	
I	I	I	I	I	I	I	I	I	
I	1030207	0,00I	0,00I	0,00I	0,00I	0,00I	0,00I	0,00I	
I	I	I	I	I	I	I	I	I	
I	1030208	0,00I	0,00I	0,00I	0,00I	0,00I	0,00I	0,00I	
I	I	I	I	I	I	I	I	I	
I	I TOTALE SERVIZIO II	0,00I	0,00I	0,00I	0,00I	0,00I	0,00I	0,00I	
I	I	I	I	I	I	I	I	I	
I	I	I	I	I	I	I	I	I	
I	I	I	I	I	I	I	I	I	
I	I	I	I	I	I	I	I	I	
I	I	I	I	I	I	I	I	I	
I	I	I	I	I	I	I	I	I	
I	I	I	I	I	I	I	I	I	
I	I	I	I	I	I	I	I	I	
I	I	I	I	I	I	I	I	I	
I	I	I	I	I	I	I	I	I	
I	I	I	I	I	I	I	I	I	
I	I	I	I	I	I	I	I	I	
I	I	I	I	I	I	I	I	I	
I	I	I	I	I	I	I	I	I	
I	I	I	I	I	I	I	I	I	
I	I	I	I	I	I	I	I	I	
I	I	I	I	I	I	I	I	I	
I	I	I	I	I	I	I	I	I	
I	I	I	I	I	I	I	I	I	
I	I	I	I	I	I	I	I	I	
I	I	I	I	I	I	I	I	I	
I	I	I	I	I	I	I	I	I	
I	I	I	I	I	I	I	I	I	
I	I	I	I	I	I	I	I	I	
I	I	I	I	I	I	I	I	I	
I	I	I	I	I	I	I	I	I	
I	I	I	I	I	I	I	I	I	
I	I	I	I	I	I	I	I	I	
I	I	I	I	I	I	I	I	I	
I	I	I	I	I	I	I	I	I	
I	I	I	I	I	I	I	I	I	
I	I	I	I	I	I	I	I	I	
I	I	I	I	I	I	I	I	I	
I	I	I	I	I	I	I	I	I	

I CODICE ICAPILOIARTI	I MECCAN ICODIFICAI	I	P R E V I S I O N E			I	C O N T O D E L T E S O R I E R E			I				
I DESCRIZIONE	I TOTALI	I	RESIDUI	I	COMPETENZA	I	CASSA	I	RESIDUI	I	COMPETENZA	I	CASSA	I
I 1040303	I 1040303	I	21.900.493,74I	I	5.716.955,00I	I	0,00I	I	10.613.160,07I	I	676.224,85I	I	0,00I	I
I 1040304	I 1040304	I	933.387,80I	I	851.000,00I	I	0,00I	I	171.988,44I	I	2.708,85I	I	0,00I	I
I 1040305	I 1040305	I	0,00I	I	0,00I	I	0,00I	I	0,00I	I	0,00I	I	0,00I	I
I 1040306	I 1040306	I	0,00I	I	834.891,26I	I	0,00I	I	0,00I	I	834.891,25I	I	0,00I	I
I 1040307	I 1040307	I	49.730,07I	I	13.849,60I	I	0,00I	I	170,00I	I	0,00I	I	0,00I	I
I 1040308	I 1040308	I	129.217,83I	I	0,00I	I	0,00I	I	127.522,93I	I	0,00I	I	0,00I	I
I TOTALE SERVIZIO III		I	23.012.829,44I	I	7.416.695,86I	I	0,00I	I	10.912.849,44I	I	1.513.824,95I	I	0,00I	I
I		I		I		I		I		I		I		I
I		I		I		I		I		I		I		I
I		I		I		I		I		I		I		I
I		I		I		I		I		I		I		I
I		I		I		I		I		I		I		I
I		I		I		I		I		I		I		I
I		I		I		I		I		I		I		I
I		I		I		I		I		I		I		I
I		I		I		I		I		I		I		I
I		I		I		I		I		I		I		I
I		I		I		I		I		I		I		I
I		I		I		I		I		I		I		I
I		I		I		I		I		I		I		I
I		I		I		I		I		I		I		I
I		I		I		I		I		I		I		I
I		I		I		I		I		I		I		I
I		I		I		I		I		I		I		I
I		I		I		I		I		I		I		I
I		I		I		I		I		I		I		I
I		I		I		I		I		I		I		I
I		I		I		I		I		I		I		I
I		I		I		I		I		I		I		I
I		I		I		I		I		I		I		I
I		I		I		I		I		I		I		I
I		I		I		I		I		I		I		I
I		I		I		I		I		I		I		I
I		I		I		I		I		I		I		I
I		I		I		I		I		I		I		I
I		I		I		I		I		I		I		I
I		I		I		I		I		I		I		I
I		I		I		I		I		I		I		I
I		I		I		I		I		I		I		I
I		I		I		I		I		I		I		I
I		I		I		I		I		I		I		I
I		I		I		I		I		I		I		I
I		I		I		I		I		I		I		I
I		I		I		I		I		I		I		I

Handwritten signature or mark

I CODICE ICAPILOLOIARTI		P R E V I S I O N E				C O N T O D E L T E S O R I E R E			
I MECCAN I CODIFICAI									
I DESCRIZIONE	TOTALI I	RESIDUI I	COMPETENZA I	CASSA I	RESIDUI I	COMPETENZA I	CASSA I		
I 1080101	1080101	5.000,00I	1.991.291,00I	0,00I	0,00I	1.988.991,00I	0,00I		
I 1080102	1080102	35.334,42I	7.400,00I	0,00I	22.514,45I	0,00I	0,00I		
I 1080103	1080103	43.469.890,13I	13.142.215,70I	0,00I	23.968.076,86I	31.584,13I	0,00I		
I 1080104	1080104	67.896,65I	0,00I	0,00I	31.840,21I	0,00I	0,00I		
I 1080105	1080105	166.798,15I	250.100,00I	0,00I	66.986,08I	0,00I	0,00I		
I 1080106	1080106	0,00I	3.376.437,94I	0,00I	0,00I	3.287.143,11I	0,00I		
I 1080107	1080107	5.963,95I	84.741,00I	0,00I	5.963,95I	65.513,34I	0,00I		
I 1080108	1080108	2.628.479,40I	301.500,00I	0,00I	751.553,18I	0,00I	0,00I		
I TOTALE SERVIZIO I		46.379.362,70I	19.153.685,64I	0,00I	24.846.934,73I	5.373.231,58I	0,00I		
I	I	I	I	I	I	I	I	I	I
I	I	I	I	I	I	I	I	I	I
I	I	I	I	I	I	I	I	I	I
I	I	I	I	I	I	I	I	I	I
I	I	I	I	I	I	I	I	I	I
I	I	I	I	I	I	I	I	I	I
I	I	I	I	I	I	I	I	I	I
I	I	I	I	I	I	I	I	I	I
I	I	I	I	I	I	I	I	I	I
I	I	I	I	I	I	I	I	I	I
I	I	I	I	I	I	I	I	I	I
I	I	I	I	I	I	I	I	I	I
I	I	I	I	I	I	I	I	I	I
I	I	I	I	I	I	I	I	I	I
I	I	I	I	I	I	I	I	I	I
I	I	I	I	I	I	I	I	I	I
I	I	I	I	I	I	I	I	I	I
I	I	I	I	I	I	I	I	I	I
I	I	I	I	I	I	I	I	I	I
I	I	I	I	I	I	I	I	I	I
I	I	I	I	I	I	I	I	I	I
I	I	I	I	I	I	I	I	I	I
I	I	I	I	I	I	I	I	I	I
I	I	I	I	I	I	I	I	I	I
I	I	I	I	I	I	I	I	I	I
I	I	I	I	I	I	I	I	I	I
I	I	I	I	I	I	I	I	I	I
I	I	I	I	I	I	I	I	I	I

I CODICE ICAPILOIARTI										
I MECCAN I CODIFICAI			P R E V I S I O N E				C O N T O D E L T E S O R I E R E			
I DESCRIZIONE		TOTALI	RESIDUI	COMPETENZA	CASSA	RESIDUI	COMPETENZA	CASSA		
I	1080201	1080201	0,00I	0,00I	0,00I	0,00I	0,00I	0,00I	0,00I	
I	1080203	1080203	45.784.796,33I	13.710.000,00I	0,00I	25.513.816,74I	3.279.200,74I	0,00I	0,00I	
I	1080204	1080204	0,00I	0,00I	0,00I	0,00I	0,00I	0,00I	0,00I	
I	1080205	1080205	0,00I	0,00I	0,00I	0,00I	0,00I	0,00I	0,00I	
I	1080206	1080206	0,00I	1.352.732,30I	0,00I	0,00I	1.352.732,30I	0,00I	0,00I	
I	1080207	1080207	0,00I	0,00I	0,00I	0,00I	0,00I	0,00I	0,00I	
I	1080208	1080208	0,00I	0,00I	0,00I	0,00I	0,00I	0,00I	0,00I	
I TOTALE SERVIZIO II			45.784.796,33I	15.062.732,30I	0,00I	25.513.816,74I	4.631.933,04I	0,00I	0,00I	
I										
I										
I										
I										
I										
I										
I										
I										
I										
I										
I										
I										
I										
I										
I										
I										
I										
I										
I										
I										
I										
I										
I										
I										
I										
I										
I										
I										
I										
I										
I										
I										
I										
I										
I										
I										



CODICE ICAPITOLARTI		PREVISIONE			CONTO DEL TESORIERE		
MECCAN ICODIFICAI							
DESCRIZIONE	TOTALI	RESIDUI	COMPETENZA	CASSA	RESIDUI	COMPETENZA	CASSA
1090201	1090201	0,00I	3.884.902,00I	0,00I	0,00I	3.791.502,00I	0,00I
1090202	1090202	10.522,22I	0,00I	0,00I	6.746,19I	0,00I	0,00I
1090203	1090203	126.444,95I	24.500,89I	0,00I	33.904,35I	1.223,92I	0,00I
1090204	1090204	185.603,29I	135.200,00I	0,00I	154.973,22I	32.866,33I	0,00I
1090205	1090205	252.934,67I	0,00I	0,00I	72.934,67I	0,00I	0,00I
1090206	1090206	24.225,50I	2.658.354,60I	0,00I	0,00I	2.633.863,92I	0,00I
1090207	1090207	8.497,38I	151.333,00I	0,00I	2.131,88I	102.697,87I	0,00I
1090208	1090208	10.454,94I	0,00I	0,00I	9.655,09I	0,00I	0,00I
TOTALE SERVIZIO II		618.682,95I	6.854.290,49I	0,00I	280.345,40I	6.562.154,04I	0,00I

U

I CODICE ICAPITOLARI I MECCAN ICODIFICAI		P R E V I S I O N E			I C O N T O D E L T E S O R I E R E			
I DESCRIZIONE	TOTALI	I RESIDUI	I COMPETENZA	I CASSA	I RESIDUI	I COMPETENZA	I CASSA	I
I 1090401 1090401		I 0,00I	I 1.730.660,00I	I 0,00I	I 0,00I	I 1.729.472,00I	I 0,00I	I
I 1090402 1090402		I 867.688,14I	I 119.600,00I	I 0,00I	I 561.742,19I	I 0,00I	I 0,00I	I
I 1090403 1090403		I 22.983.680,26I	I 7.589.429,31I	I 0,00I	I 10.819.129,87I	I 770.851,59I	I 0,00I	I
I 1090404 1090404		I 89.403,87I	I 45.000,00I	I 0,00I	I 28.455,51I	I 493,11I	I 0,00I	I
I 1090405 1090405		I 7.908.978,15I	I 5.148.649,60I	I 0,00I	I 1.500.000,00I	I 3.480.000,00I	I 0,00I	I
I 1090406 1090406		I 0,00I	I 1.642.564,87I	I 0,00I	I 0,00I	I 1.612.619,46I	I 0,00I	I
I 1090407 1090407		I 32.843,27I	I 177.081,00I	I 0,00I	I 30.580,27I	I 165.542,91I	I 0,00I	I
I 1090408 1090408		I 912.825,70I	I 286.856,50I	I 0,00I	I 271.975,20I	I 100.000,00I	I 0,00I	I
I TOTALE SERVIZIO IV		I 32.795.619,39I	I 16.739.840,68I	I 0,00I	I 13.211.883,04I	I 7.858.979,01I	I 0,00I	I
I		I	I	I	I	I	I	I
I		I	I	I	I	I	I	I
I		I	I	I	I	I	I	I
I		I	I	I	I	I	I	I
I		I	I	I	I	I	I	I
I		I	I	I	I	I	I	I
I		I	I	I	I	I	I	I
I		I	I	I	I	I	I	I
I		I	I	I	I	I	I	I
I		I	I	I	I	I	I	I
I		I	I	I	I	I	I	I
I		I	I	I	I	I	I	I
I		I	I	I	I	I	I	I
I		I	I	I	I	I	I	I
I		I	I	I	I	I	I	I
I		I	I	I	I	I	I	I
I		I	I	I	I	I	I	I
I		I	I	I	I	I	I	I
I		I	I	I	I	I	I	I
I		I	I	I	I	I	I	I
I		I	I	I	I	I	I	I
I		I	I	I	I	I	I	I
I		I	I	I	I	I	I	I
I		I	I	I	I	I	I	I
I		I	I	I	I	I	I	I
I		I	I	I	I	I	I	I
I		I	I	I	I	I	I	I
I		I	I	I	I	I	I	I
I		I	I	I	I	I	I	I
I		I	I	I	I	I	I	I
I		I	I	I	I	I	I	I
I		I	I	I	I	I	I	I
I		I	I	I	I	I	I	I

u

I CODICE ICAPITOLIARTI I MECCAN ICODIFICATI		P R E V I S I O N E			C O N T O D E L T E S O R I E R E		
I DESCRIZIONE	TOTALI	I RESIDUI	I COMPETENZA	I CASSA	I RESIDUI	I COMPETENZA	I CASSA
I		I	I	I	I	I	I
I	1090502 1090502	I 7.989,95I	I 0,00I	I 0,00I	I 1.676,29I	I 0,00I	I 0,00I
I		I	I	I	I	I	I
I	1090503 1090503	I 215.755.809,81I	I 237.407.241,00I	I 0,90I	I 173.191.028,11I	I 17.857.228,43I	I 0,00I
I		I	I	I	I	I	I
I	1090504 1090504	I 0,00I	I 0,00I	I 0,00I	I 0,00I	I 0,00I	I 0,00I
I		I	I	I	I	I	I
I	1090506 1090506	I 0,00I	I 6.455.921,48I	I 0,00I	I 0,00I	I 6.455.921,48I	I 0,00I
I		I	I	I	I	I	I
I	1090507 1090507	I 2.281,76I	I 0,00I	I 0,00I	I 0,00I	I 0,00I	I 0,00I
I		I	I	I	I	I	I
I	1090508 1090508	I 38.586.225,11I	I 23.303.102,12I	I 0,00I	I 13.503.015,32I	I 0,00I	I 0,00I
I		I	I	I	I	I	I
I	TOTALE SERVIZIO V	I 254.352.306,63I	I 267.166.264,60I	I 0,00I	I 186.695.719,72I	I 24.313.149,91I	I 0,00I
I		I	I	I	I	I	I
I		I	I	I	I	I	I
I		I	I	I	I	I	I
I		I	I	I	I	I	I
I		I	I	I	I	I	I
I		I	I	I	I	I	I
I		I	I	I	I	I	I
I		I	I	I	I	I	I
I		I	I	I	I	I	I
I		I	I	I	I	I	I
I		I	I	I	I	I	I
I		I	I	I	I	I	I
I		I	I	I	I	I	I
I		I	I	I	I	I	I
I		I	I	I	I	I	I
I		I	I	I	I	I	I
I		I	I	I	I	I	I
I		I	I	I	I	I	I
I		I	I	I	I	I	I
I		I	I	I	I	I	I
I		I	I	I	I	I	I
I		I	I	I	I	I	I
I		I	I	I	I	I	I
I		I	I	I	I	I	I
I		I	I	I	I	I	I
I		I	I	I	I	I	I
I		I	I	I	I	I	I
I		I	I	I	I	I	I
I		I	I	I	I	I	I
I		I	I	I	I	I	I
I		I	I	I	I	I	I
I		I	I	I	I	I	I
I		I	I	I	I	I	I
I		I	I	I	I	I	I
I		I	I	I	I	I	I
I		I	I	I	I	I	I
I		I	I	I	I	I	I
I		I	I	I	I	I	I
I		I	I	I	I	I	I
I		I	I	I	I	I	I
I		I	I	I	I	I	I
I		I	I	I	I	I	I
I		I	I	I	I	I	I
I		I	I	I	I	I	I
I		I	I	I	I	I	I
I		I	I	I	I	I	I
I		I	I	I	I	I	I
I		I	I	I	I	I	I
I		I	I	I	I	I	I
I		I	I	I	I	I	I
I		I	I	I	I	I	I

I CODICE ICAPITOLARI											I		
I MECCAN ICODIFICAI		I P R E V I S I O N E			I CONTO DEL TESORIERE						I		
I DESCRIZIONE	I TOTALI	I RESIDUI	I	I COMPETENZA	I	I CASSA	I	I RESIDUI	I	I COMPETENZA	I	I CASSA	I
I 1100201	I 1100201	I 0,00I	I	I 0,00I	I	I 0,00I	I	I 0,00I	I	I 0,00I	I	I 0,00I	I
I 1100202	I 1100202	I 0,00I	I	I 0,00I	I	I 0,00I	I	I 0,00I	I	I 0,00I	I	I 0,00I	I
I 1100203	I 1100203	I 33.111.925,31I	I	I 8.763.542,00I	I	I 0,00I	I	I 19.154.457,35I	I	I 0,00I	I	I 0,00I	I
I 1100204	I 1100204	I 0,00I	I	I 0,00I	I	I 0,00I	I	I 0,00I	I	I 0,00I	I	I 0,00I	I
I 1100205	I 1100205	I 64.295,24I	I	I 0,00I	I	I 0,00I	I	I 0,00I	I	I 0,00I	I	I 0,00I	I
I 1100206	I 1100206	I 0,00I	I	I 0,00I	I	I 0,00I	I	I 0,00I	I	I 0,00I	I	I 0,00I	I
I 1100207	I 1100207	I 0,00I	I	I 0,00I	I	I 0,00I	I	I 0,00I	I	I 0,00I	I	I 0,00I	I
I 1100208	I 1100208	I 0,00I	I	I 0,00I	I	I 0,00I	I	I 0,00I	I	I 0,00I	I	I 0,00I	I
I TOTALE SERVIZIO II		I 33.176.220,55I	I	I 8.763.542,00I	I	I 0,00I	I	I 19.154.457,35I	I	I 0,00I	I	I 0,00I	I

I CODICE ICAPITOLGIARTI I MECCAN ICODIFICAI			P R E V I S I O N E			C O N T O D E L T E S O R I E R E		
I DESCRIZIONE	TOTALI	I RESIDUI	I COMPETENZA	I CASSA	I RESIDUI	I COMPETENZA	I CASSA	I
I 1100401	1100401	I 0,00I	I 6.535.442,00I	I 0,00I	I 0,00I	I 6.535.442,00I	I 0,00I	I
I 1100402	1100402	I 907.112,77I	I 97.880,00I	I 0,00I	I 291.272,78I	I 0,00I	I 0,00I	I
I 1100403	1100403	I 82.965.491,84I	I 30.730.720,89I	I 0,00I	I 23.771.828,55I	I 113.243,61I	I 0,00I	I
I 1100404	1100404	I 226.317,10I	I 112.000,00I	I 0,00I	I 84.309,86I	I 11.958,69I	I 0,00I	I
I 1100405	1100405	I 51.761.372,68I	I 13.267.236,56I	I 0,00I	I 30.809.376,55I	I 115.800,00I	I 0,00I	I
I 1100406	1100406	I 32.243,71I	I 94.823,95I	I 0,00I	I 0,00I	I 94.823,95I	I 0,00I	I
I 1100407	1100407	I 76.827,40I	I 343.283,00I	I 0,00I	I 55.667,12I	I 285.904,23I	I 0,00I	I
I 1100408	1100408	I 134.686,65I	I 36.882,00I	I 0,00I	I 90.584,06I	I 2.500,00I	I 0,00I	I
I TOTALE SERVIZIO IV	I	I 136.104.052,15I	I 51.218.268,40I	I 0,00I	I 55.103.038,92I	I 7.159.672,48I	I 0,00I	I

I CODICE ICAPITOLARI		I P R E V I S I O N E				I C O N T O D E L T E S O R I E R E			
I MECCAN ICODIFICAI									
I DESCRIZIONE	I TOTALI	I RESIDUI	I COMPETENZA	I CASSA	I RESIDUI	I COMPETENZA	I CASSA		
I	I	I	I	I	I	I	I		
I 1100501	I 1100501	I 0,00I	I 5.817.760,00I	I 0,00I	I 0,00I	I 5.817.760,00I	I 0,00I		
I	I	I	I	I	I	I	I		
I 1100502	I 1100502	I 961.143,84I	I 411.028,00I	I 0,00I	I 516.843,62I	I 0,00I	I 0,00I		
I	I	I	I	I	I	I	I		
I 1100503	I 1100503	I 4.449.981,36I	I 1.464.416,35I	I 0,00I	I 1.413.422,59I	I 20.514,43I	I 0,00I		
I	I	I	I	I	I	I	I		
I 1100504	I 1100504	I 67.372,19I	I 56.007,25I	I 0,00I	I 38.448,36I	I 0,00I	I 0,00I		
I	I	I	I	I	I	I	I		
I 1100505	I 1100505	I 1.000,00I	I 0,00I	I 0,00I	I 1.000,00I	I 0,00I	I 0,00I		
I	I	I	I	I	I	I	I		
I 1100506	I 1100506	I 0,00I	I 641.303,54I	I 0,00I	I 0,00I	I 641.303,54I	I 0,00I		
I	I	I	I	I	I	I	I		
I 1100507	I 1100507	I 55.506,09I	I 319.752,00I	I 0,00I	I 53.598,09I	I 273.755,33I	I 0,00I		
I	I	I	I	I	I	I	I		
I 1100508	I 1100508	I 54,00I	I 39,00I	I 0,00I	I 0,00I	I 0,00I	I 0,00I		
I	I	I	I	I	I	I	I		
I TOTALE SERVIZIO V	I	I 5.535.057,48I	I 8.710.306,14I	I 0,00I	I 2.023.312,66I	I 6.753.333,30I	I 0,00I		
I	I	I	I	I	I	I	I		
I TOTALE FUNZIONE X	I	I 287.489.633,88I	I 109.825.627,53I	I 0,00I	I 127.917.446,44I	I 21.000.787,09I	I 0,00I		
I	I	I	I	I	I	I	I		
I	I	I	I	I	I	I	I		
I	I	I	I	I	I	I	I		
I	I	I	I	I	I	I	I		
I	I	I	I	I	I	I	I		
I	I	I	I	I	I	I	I		
I	I	I	I	I	I	I	I		
I	I	I	I	I	I	I	I		
I	I	I	I	I	I	I	I		
I	I	I	I	I	I	I	I		
I	I	I	I	I	I	I	I		
I	I	I	I	I	I	I	I		
I	I	I	I	I	I	I	I		
I	I	I	I	I	I	I	I		
I	I	I	I	I	I	I	I		
I	I	I	I	I	I	I	I		
I	I	I	I	I	I	I	I		
I	I	I	I	I	I	I	I		
I	I	I	I	I	I	I	I		
I	I	I	I	I	I	I	I		
I	I	I	I	I	I	I	I		
I	I	I	I	I	I	I	I		
I	I	I	I	I	I	I	I		
I	I	I	I	I	I	I	I		
I	I	I	I	I	I	I	I		
I	I	I	I	I	I	I	I		
I	I	I	I	I	I	I	I		
I	I	I	I	I	I	I	I		
I	I	I	I	I	I	I	I		
I	I	I	I	I	I	I	I		
I	I	I	I	I	I	I	I		

I CODICE ICAPITOLIARTI		P R E V I S I O N E			C O N T O D E L T E S O R I E R E		
I MECCAN ICODIFICAI		RESIDUI	COMPETENZA	CASSA	RESIDUI	COMPETENZA	CASSA
I DESCRIZIONE	TOTALI						
I 1110302	I 1110302	0,00I	0,00I	0,00I	0,00I	0,00I	0,00I
I 1110303	I 1110303	492.824,54I	198.166,67I	0,00I	354.225,20I	20.442,72I	0,00I
I 1110304	I 1110304	0,00I	0,00I	0,00I	0,00I	0,00I	0,00I
I 1110305	I 1110305	0,00I	0,00I	0,00I	0,00I	0,00I	0,00I
I 1110306	I 1110306	0,00I	0,00I	0,00I	0,00I	0,00I	0,00I
I 1110308	I 1110308	0,00I	0,00I	0,00I	0,00I	0,00I	0,00I
I TOTALE SERVIZIO III		492.824,54I	198.166,67I	0,00I	354.225,20I	20.442,72I	0,00I

I CODICE ICAPIUTOLOARTI		P R E V I S I O N E				C O N T O D E L T E S O R I E R E		
I MECCAN I CODIFICAI		I RESIDUI	I COMPETENZA	I CASSA	I RESIDUI	I COMPETENZA	I CASSA	
I DESCRIZIONE	TOTALI							
		I	I	I	I	I	I	
I 1110701	1110701	I 0,00I	I 0,00I	I 0,00I	I 0,00I	I 0,00I	I 0,00I	
I		I I	I I	I I	I I	I I	I I	
I 1110702	1110702	I 0,00I	I 0,00I	I 0,00I	I 0,00I	I 0,00I	I 0,00I	
I		I I	I I	I I	I I	I I	I I	
I 1110703	1110703	I 0,00I	I 0,00I	I 0,00I	I 0,00I	I 0,00I	I 0,00I	
I		I I	I I	I I	I I	I I	I I	
I 1110704	1110704	I 0,00I	I 0,00I	I 0,00I	I 0,00I	I 0,00I	I 0,00I	
I		I I	I I	I I	I I	I I	I I	
I 1110705	1110705	I 0,00I	I 0,00I	I 0,00I	I 0,00I	I 0,00I	I 0,00I	
I		I I	I I	I I	I I	I I	I I	
I 1110706	1110706	I 0,00I	I 0,00I	I 0,00I	I 0,00I	I 0,00I	I 0,00I	
I		I I	I I	I I	I I	I I	I I	
I 1110707	1110707	I 0,00I	I 0,00I	I 0,00I	I 0,00I	I 0,00I	I 0,00I	
I		I I	I I	I I	I I	I I	I I	
I 1110708	1110708	I 0,00I	I 0,00I	I 0,00I	I 0,00I	I 0,00I	I 0,00I	
I		I I	I I	I I	I I	I I	I I	
I TOTALE SERVIZIO VII		I 0,00I	I 0,00I	I 0,00I	I 0,00I	I 0,00I	I 0,00I	
I		I I	I I	I I	I I	I I	I I	
I TOTALE FUNZIONE XI		I 3.054.136,41I	I 2.308.486,51I	I 0,00I	I 1.315.171,89I	I 1.723.387,77I	I 0,00I	
I		I I	I I	I I	I I	I I	I I	
I		I I	I I	I I	I I	I I	I I	
I		I I	I I	I I	I I	I I	I I	
I		I I	I I	I I	I I	I I	I I	
I		I I	I I	I I	I I	I I	I I	
I		I I	I I	I I	I I	I I	I I	
I		I I	I I	I I	I I	I I	I I	
I		I I	I I	I I	I I	I I	I I	
I		I I	I I	I I	I I	I I	I I	
I		I I	I I	I I	I I	I I	I I	
I		I I	I I	I I	I I	I I	I I	
I		I I	I I	I I	I I	I I	I I	
I		I I	I I	I I	I I	I I	I I	
I		I I	I I	I I	I I	I I	I I	
I		I I	I I	I I	I I	I I	I I	
I		I I	I I	I I	I I	I I	I I	
I		I I	I I	I I	I I	I I	I I	
I		I I	I I	I I	I I	I I	I I	
I		I I	I I	I I	I I	I I	I I	
I		I I	I I	I I	I I	I I	I I	
I		I I	I I	I I	I I	I I	I I	
I		I I	I I	I I	I I	I I	I I	
I		I I	I I	I I	I I	I I	I I	

I	I	I	I	I	I	I	I	I	I	I	I
I	I	I	P R E V I S I O N E			I	C O N T O D E L T E S O R I E R E			I	
I	I	I	RESIDUI	COMPETENZA	CASSA	RESIDUI	COMPETENZA	CASSA	I	I	I
I	1120201	1120201	0,00I	0,00I	0,00I	0,00I	0,00I	0,00I	0,00I	0,00I	0,00I
I											
I	1120202	1120202	0,00I	0,00I	0,00I	0,00I	0,00I	0,00I	0,00I	0,00I	0,00I
I											
I	1120203	1120203	0,00I	0,00I	0,00I	0,00I	0,00I	0,00I	0,00I	0,00I	0,00I
I											
I	1120204	1120204	0,00I	0,00I	0,00I	0,00I	0,00I	0,00I	0,00I	0,00I	0,00I
I											
I	1120206	1120206	0,00I	0,00I	0,00I	0,00I	0,00I	0,00I	0,00I	0,00I	0,00I
I											
I	1120207	1120207	0,00I	0,00I	0,00I	0,00I	0,00I	0,00I	0,00I	0,00I	0,00I
I											
I	TOTALE SERVIZIO II		0,00I	0,00I	0,00I	0,00I	0,00I	0,00I	0,00I	0,00I	0,00I
I											
I											
I											
I											
I											
I											
I											
I											
I											
I											
I											
I											
I											
I											
I											
I											
I											
I											
I											
I											
I											
I											
I											
I											
I											
I											
I											
I											
I											
I											
I											
I											

I CODICE ICAPITOLARI		I P R E V I S I O N E			I C O N T O D E L T E S O R I E R E		
I MECCAN ICODIFICATI							
I DESCRIZIONE	TOTALI	RESIDUI	COMPETENZA	CASSA	RESIDUI	COMPETENZA	CASSA
I		I	I	I	I	I	I
E 1120401	1120401	I 0,00I	I 0,00I	I 0,00I	I 0,00I	I 0,00I	I 0,00I
I		I	I	I	I	I	I
I 1120402	1120402	I 0,00I	I 0,00I	I 0,00I	I 0,00I	I 0,00I	I 0,00I
I		I	I	I	I	I	I
I 1120403	1120403	I 0,00I	I 0,00I	I 0,00I	I 0,00I	I 0,00I	I 0,00I
I		I	I	I	I	I	I
I 1120404	1120404	I 0,00I	I 0,00I	I 0,00I	I 0,00I	I 0,00I	I 0,00I
I		I	I	I	I	I	I
I 1120405	1120405	I 0,00I	I 0,00I	I 0,00I	I 0,00I	I 0,00I	I 0,00I
I		I	I	I	I	I	I
I 1120406	1120406	I 0,00I	I 0,00I	I 0,00I	I 0,00I	I 0,00I	I 0,00I
I		I	I	I	I	I	I
I 1120407	1120407	I 0,00I	I 0,00I	I 0,00I	I 0,00I	I 0,00I	I 0,00I
I		I	I	I	I	I	I
I 1120408	1120408	I 0,00I	I 0,00I	I 0,00I	I 0,00I	I 0,00I	I 0,00I
I		I	I	I	I	I	I
I TOTALE SERVIZIO IV		I 0,00I	I 0,00I	I 0,00I	I 0,00I	I 0,00I	I 0,00I
I		I	I	I	I	I	I
I		I	I	I	I	I	I
I		I	I	I	I	I	I
I		I	I	I	I	I	I
I		I	I	I	I	I	I
I		I	I	I	I	I	I
I		I	I	I	I	I	I
I		I	I	I	I	I	I
I		I	I	I	I	I	I
I		I	I	I	I	I	I
I		I	I	I	I	I	I
I		I	I	I	I	I	I
I		I	I	I	I	I	I
I		I	I	I	I	I	I
I		I	I	I	I	I	I
I		I	I	I	I	I	I
I		I	I	I	I	I	I
I		I	I	I	I	I	I
I		I	I	I	I	I	I
I		I	I	I	I	I	I
I		I	I	I	I	I	I
I		I	I	I	I	I	I
I		I	I	I	I	I	I
I		I	I	I	I	I	I
I		I	I	I	I	I	I
I		I	I	I	I	I	I
I		I	I	I	I	I	I
I		I	I	I	I	I	I
I		I	I	I	I	I	I

V

I CODICE ICAPITOLIOIARTI		I P R E V I S I O N E			I CONTO DEL TESORIERE		
I MECCAN ICODIFICAI I							
I DESCRIZIONE	TOTALI I	RESIDUI I	COMPETENZA I	CASSA I	RESIDUI I	COMPETENZA I	CASSA I
I 2010101 2010101	I	177.678,92I	5.000,00I	0,00I	165.533,50I	0,00I	0,00I
I 2010102 2010102	I	0,00I	0,00I	0,00I	0,00I	0,00I	0,00I
I 2010103 2010103	I	0,00I	0,00I	0,00I	0,00I	0,00I	0,00I
I 2010104 2010104	I	0,00I	0,00I	0,00I	0,00I	0,00I	0,00I
I 2010105 2010105	I	1.618.470,64I	199.066,00I	0,00I	969.133,53I	0,00I	0,00I
I 2010106 2010106	I	0,00I	0,00I	0,00I	0,00I	0,00I	0,00I
I 2010107 2010107	I	0,00I	0,00I	0,00I	0,00I	0,00I	0,00I
I 2010108 2010108	I	0,00I	0,00I	0,00I	0,00I	0,00I	0,00I
I 2010109 2010109	I	0,00I	0,00I	0,00I	0,00I	0,00I	0,00I
I TOTALE SERVIZIO I	I	1.796.149,56I	204.066,00I	0,00I	1.134.667,03I	0,00I	0,00I

CODICE ICAPITOLARI MECCAN ICODIFICATI		P R E V I S I O N E				C O N T O D E L T E S O R I E R E			
DESCRIZIONE	TOTALI	RESIDUI	COMPETENZA	CASSA	RESIDUI	COMPETENZA	CASSA		
2010201	2010201	0,00	0,00	0,00	0,00	0,00	0,00	0,00	
2010202	2010202	0,00	0,00	0,00	0,00	0,00	0,00	0,00	
2010203	2010203	0,00	0,00	0,00	0,00	0,00	0,00	0,00	
2010204	2010204	0,00	0,00	0,00	0,00	0,00	0,00	0,00	
2010205	2010205	315.053,92	15.000,00	0,00	131.598,86	0,00	0,00	0,00	
2010206	2010206	0,00	0,00	0,00	0,00	0,00	0,00	0,00	
2010207	2010207	0,00	0,00	0,00	0,00	0,00	0,00	0,00	
2010208	2010208	0,00	0,00	0,00	0,00	0,00	0,00	0,00	
2010209	2010209	0,00	0,00	0,00	0,00	0,00	0,00	0,00	
2010210	2010210	0,00	0,00	0,00	0,00	0,00	0,00	0,00	
TOTALE SERVIZIO II		315.053,92	15.000,00	0,00	131.598,86	0,00	0,00	0,00	

CODICE ICAPIITOLIAITI		P R E V I S I O N E			C O N T O D E L T E S O R I E R E		
MECCAN ICODIFICAI		RESIDUI	COMPETENZA	CASSA	RESIDUI	COMPETENZA	CASSA
DESCRIZIONE	TOTALI						
2010401	2010401	0,00I	0,00I	0,00I	0,00I	0,00I	0,00I
2010402	2010402	0,00I	0,00I	0,00I	0,00I	0,00I	0,00I
2010403	2010403	0,00I	0,00I	0,00I	0,00I	0,00I	0,00I
2010404	2010404	0,00I	0,00I	0,00I	0,00I	0,00I	0,00I
2010405	2010405	196.416,88I	50.000,00I	0,00I	55.147,88I	0,00I	0,00I
2010406	2010406	0,00I	0,00I	0,00I	0,00I	0,00I	0,00I
2010407	2010407	0,00I	0,00I	0,00I	0,00I	0,00I	0,00I
2010408	2010408	0,00I	0,00I	0,00I	0,00I	0,00I	0,00I
2010409	2010409	0,00I	0,00I	0,00I	0,00I	0,00I	0,00I
2010410	2010410	0,00I	0,00I	0,00I	0,00I	0,00I	0,00I
TOTALE SERVIZIO IV		196.416,88I	50.000,00I	0,00I	55.147,88I	0,00I	0,00I



I CODICE ICAPITOLARI		I P R E V I S I O N E			I C O N T O D E L T E S O R I E R E			
I MECCAN ICODIFICAI								
I DESCRIZIONE	TOTALI	I RESIDUI	I COMPETENZA	I CASSA	I RESIDUI	I COMPETENZA	I CASSA	
I 2010602	2010602	I 0,00I	I 0,00I	I 0,00I	I 0,00I	I 0,00I	I 0,00I	I 0,00I
I 2010603	2010603	I 0,00I	I 0,00I	I 0,00I	I 0,00I	I 0,00I	I 0,00I	I 0,00I
I 2010604	2010604	I 0,00I	I 0,00I	I 0,00I	I 0,00I	I 0,00I	I 0,00I	I 0,00I
I 2010605	2010605	I 43.354,28I	I 5.000,00I	I 0,00I	I 9.330,00I	I 0,00I	I 0,00I	I 0,00I
I 2010606	2010606	I 724.389,10I	I 0,00I	I 0,00I	I 292.658,70I	I 0,00I	I 0,00I	I 0,00I
I 2010607	2010607	I 0,00I	I 0,00I	I 0,00I	I 0,00I	I 0,00I	I 0,00I	I 0,00I
I 2010608	2010608	I 0,00I	I 0,00I	I 0,00I	I 0,00I	I 0,00I	I 0,00I	I 0,00I
I 2010609	2010609	I 0,00I	I 0,00I	I 0,00I	I 0,00I	I 0,00I	I 0,00I	I 0,00I
I 2010610	2010610	I 0,00I	I 0,00I	I 0,00I	I 0,00I	I 0,00I	I 0,00I	I 0,00I
I TOTALE SERVIZIO VI		I 767.743,38I	I 5.000,00I	I 0,00I	I 301.988,70I	I 0,00I	I 0,00I	I 0,00I
I		I	I	I	I	I	I	I
I		I	I	I	I	I	I	I
I		I	I	I	I	I	I	I
I		I	I	I	I	I	I	I
I		I	I	I	I	I	I	I
I		I	I	I	I	I	I	I
I		I	I	I	I	I	I	I
I		I	I	I	I	I	I	I
I		I	I	I	I	I	I	I
I		I	I	I	I	I	I	I
I		I	I	I	I	I	I	I
I		I	I	I	I	I	I	I
I		I	I	I	I	I	I	I
I		I	I	I	I	I	I	I
I		I	I	I	I	I	I	I
I		I	I	I	I	I	I	I
I		I	I	I	I	I	I	I
I		I	I	I	I	I	I	I
I		I	I	I	I	I	I	I
I		I	I	I	I	I	I	I
I		I	I	I	I	I	I	I
I		I	I	I	I	I	I	I
I		I	I	I	I	I	I	I
I		I	I	I	I	I	I	I
I		I	I	I	I	I	I	I
I		I	I	I	I	I	I	I
I		I	I	I	I	I	I	I
I		I	I	I	I	I	I	I
I		I	I	I	I	I	I	I
I		I	I	I	I	I	I	I
I		I	I	I	I	I	I	I
I		I	I	I	I	I	I	I
I		I	I	I	I	I	I	I
I		I	I	I	I	I	I	I

I CODICI ICAPITOLIARTI		P R E V I S I O N E			I C O N T O D E L T E S O R I E R E		
I MECCAN ICODIFICATI I							
I DESCRIZIONE	TOTALI I	RESIDUI I	COMPETENZA I	CASSA I	RESIDUI I	COMPETENZA I	CASSA I
I	I	I	I	I	I	I	I
I 2010701	2010701 I	0,00I	0,00I	0,00I	0,00I	0,00I	0,00I
I	I	I	I	I	I	I	I
I 2010702	2010702 I	0,00I	0,00I	0,00I	0,00I	0,00I	0,00I
I	I	I	I	I	I	I	I
I 2010703	2010703 I	0,00I	0,00I	0,00I	0,00I	0,00I	0,00I
I	I	I	I	I	I	I	I
I 2010704	2010704 I	0,00I	0,00I	0,00I	0,00I	0,00I	0,00I
I	I	I	I	I	I	I	I
I 2010705	2010705 I	241.227,47I	30.000,00I	0,00I	131.958,73I	0,00I	0,00I
I	I	I	I	I	I	I	I
I 2010706	2010706 I	0,00I	0,00I	0,00I	0,00I	0,00I	0,00I
I	I	I	I	I	I	I	I
I 2010707	2010707 I	0,00I	0,00I	0,00I	0,00I	0,00I	0,00I
I	I	I	I	I	I	I	I
I 2010708	2010708 I	0,00I	0,00I	0,00I	0,00I	0,00I	0,00I
I	I	I	I	I	I	I	I
I 2010709	2010709 I	0,00I	0,00I	0,00I	0,00I	0,00I	0,00I
I	I	I	I	I	I	I	I
I 2010710	2010710 I	0,00I	0,00I	0,00I	0,00I	0,00I	0,00I
I	I	I	I	I	I	I	I
I TOTALE SERVIZIO VII	I	241.227,47I	30.000,00I	0,00I	131.958,73I	0,00I	0,00I
I	I	I	I	I	I	I	I
I	I	I	I	I	I	I	I
I	I	I	I	I	I	I	I
I	I	I	I	I	I	I	I
I	I	I	I	I	I	I	I
I	I	I	I	I	I	I	I
I	I	I	I	I	I	I	I
I	I	I	I	I	I	I	I
I	I	I	I	I	I	I	I
I	I	I	I	I	I	I	I
I	I	I	I	I	I	I	I
I	I	I	I	I	I	I	I
I	I	I	I	I	I	I	I
I	I	I	I	I	I	I	I
I	I	I	I	I	I	I	I
I	I	I	I	I	I	I	I
I	I	I	I	I	I	I	I
I	I	I	I	I	I	I	I
I	I	I	I	I	I	I	I
I	I	I	I	I	I	I	I
I	I	I	I	I	I	I	I
I	I	I	I	I	I	I	I
I	I	I	I	I	I	I	I
I	I	I	I	I	I	I	I
I	I	I	I	I	I	I	I
I	I	I	I	I	I	I	I
I	I	I	I	I	I	I	I
I	I	I	I	I	I	I	I
I	I	I	I	I	I	I	I

V

CODICE ICAPILOIARTI		P R E V I S I O N E			C O N T O D E L T E S O R I E R E		
MECCAN ICODIFICAI		RESIDUI	COMPETENZA	CASSA	RESIDUI	COMPETENZA	CASSA
2010801	2010801	19.453.957,02	362.265,76	0,00	3.002.505,92	0,00	0,00
2010802	2010802	0,00	0,00	0,00	0,00	0,00	0,00
2010804	2010804	0,00	0,00	0,00	0,00	0,00	0,00
2010805	2010805	12.292.968,48	378.000,00	0,00	3.360.425,31	0,00	0,00
2010806	2010806	1.625.822,21	2.700.000,00	0,00	0,00	0,00	0,00
2010807	2010807	5.332.675,61	319.938,15	0,00	742.868,42	0,00	0,00
2010808	2010808	2.655.387,57	0,00	0,00	2.637.792,00	0,00	0,00
2010809	2010809	0,00	0,00	0,00	0,00	0,00	0,00
2010810	2010810	0,00	0,00	0,00	0,00	0,00	0,00
ITOTALE SERVIZIO VIII		41.360.810,89	3.760.203,91	0,00	9.743.591,65	0,00	0,00
ITOTALE FUNZIONE I		134.222.275,59	8.869.012,64	0,00	18.042.434,33	0,00	0,00



I CODICE ICAPITOLARTI			P R E V I S I O N E			C O N T O D E L T E S O R I E R E		
I MECCAN ICODIFICAI I								
I DESCRIZIONE	I TOTALI I	I RESIDUI	I COMPETENZA	I CASSA	I RESIDUI	I COMPETENZA	I CASSA	I
I	I	I	I	I	I	I	I	I
I 2030201 2030201	I	0,00I	0,00I	0,00I	0,00I	0,00I	0,00I	0,00I
I I	I	I	I	I	I	I	I	I
I 2030202 2030202	I	0,00I	0,00I	0,00I	0,00I	0,00I	0,00I	0,00I
I I	I	I	I	I	I	I	I	I
I 2030203 2030203	I	0,00I	0,00I	0,00I	0,00I	0,00I	0,00I	0,00I
I I	I	I	I	I	I	I	I	I
I 2030204 2030204	I	0,00I	0,00I	0,00I	0,00I	0,00I	0,00I	0,00I
I I	I	I	I	I	I	I	I	I
I 2030205 2030205	I	0,00I	0,00I	0,00I	0,00I	0,00I	0,00I	0,00I
I I	I	I	I	I	I	I	I	I
I 2030206 2030206	I	0,00I	0,00I	0,00I	0,00I	0,00I	0,00I	0,00I
I I	I	I	I	I	I	I	I	I
I 2030207 2030207	I	0,00I	0,00I	0,00I	0,00I	0,00I	0,00I	0,00I
I I	I	I	I	I	I	I	I	I
I 2030208 2030208	I	0,00I	0,00I	0,00I	0,00I	0,00I	0,00I	0,00I
I I	I	I	I	I	I	I	I	I
I 2030209 2030209	I	0,00I	0,00I	0,00I	0,00I	0,00I	0,00I	0,00I
I I	I	I	I	I	I	I	I	I
I 2030210 2030210	I	0,00I	0,00I	0,00I	0,00I	0,00I	0,00I	0,00I
I I	I	I	I	I	I	I	I	I
I TOTALE SERVIZIO II	I	0,00I	0,00I	0,00I	0,00I	0,00I	0,00I	0,00I
I I	I	I	I	I	I	I	I	I
I I	I	I	I	I	I	I	I	I
I I	I	I	I	I	I	I	I	I
I I	I	I	I	I	I	I	I	I
I I	I	I	I	I	I	I	I	I
I I	I	I	I	I	I	I	I	I
I I	I	I	I	I	I	I	I	I
I I	I	I	I	I	I	I	I	I
I I	I	I	I	I	I	I	I	I
I I	I	I	I	I	I	I	I	I
I I	I	I	I	I	I	I	I	I
I I	I	I	I	I	I	I	I	I
I I	I	I	I	I	I	I	I	I
I I	I	I	I	I	I	I	I	I
I I	I	I	I	I	I	I	I	I
I I	I	I	I	I	I	I	I	I
I I	I	I	I	I	I	I	I	I
I I	I	I	I	I	I	I	I	I
I I	I	I	I	I	I	I	I	I
I I	I	I	I	I	I	I	I	I
I I	I	I	I	I	I	I	I	I
I I	I	I	I	I	I	I	I	I
I I	I	I	I	I	I	I	I	I
I I	I	I	I	I	I	I	I	I
I I	I	I	I	I	I	I	I	I

I CODICE ICAPITOLAI	I MECCAN ICODIFICAI	P R E V I S I O N E			C O N T O D E L T E S O R I E R E		
		I RESIDUI	I COMPETENZA	I CASSA	I RESIDUI	I COMPETENZA	I CASSA
I 2030301	2030301	I 0,00I	I 0,00I	I 0,00I	I 0,00I	I 0,00I	I 0,00I
I 2030302	2030302	I 0,00I	I 0,00I	I 0,00I	I 0,00I	I 0,00I	I 0,00I
I 2030303	2030303	I 0,00I	I 0,00I	I 0,00I	I 0,00I	I 0,00I	I 0,00I
I 2030304	2030304	I 0,00I	I 0,00I	I 0,00I	I 0,00I	I 0,00I	I 0,00I
I 2030305	2030305	I 0,00I	I 0,00I	I 0,00I	I 0,00I	I 0,00I	I 0,00I
I 2030306	2030306	I 0,00I	I 0,00I	I 0,00I	I 0,00I	I 0,00I	I 0,00I
I 2030307	2030307	I 0,00I	I 0,00I	I 0,00I	I 0,00I	I 0,00I	I 0,00I
I 2030308	2030308	I 0,00I	I 0,00I	I 0,00I	I 0,00I	I 0,00I	I 0,00I
I 2030309	2030309	I 0,00I	I 0,00I	I 0,00I	I 0,00I	I 0,00I	I 0,00I
I 2030310	2030310	I 0,00I	I 0,00I	I 0,00I	I 0,00I	I 0,00I	I 0,00I
I TOTALE SERVIZIO III		I 0,00I	I 0,00I	I 0,00I	I 0,00I	I 0,00I	I 0,00I
I TOTALE FUNZIONE III		I 3.243.326,68I	I 3.432.209,46I	I 0,00I	I 19.965,00I	I 0,00I	I 0,00I
I	I	I	I	I	I	I	I
I	I	I	I	I	I	I	I
I	I	I	I	I	I	I	I
I	I	I	I	I	I	I	I
I	I	I	I	I	I	I	I
I	I	I	I	I	I	I	I
I	I	I	I	I	I	I	I
I	I	I	I	I	I	I	I
I	I	I	I	I	I	I	I
I	I	I	I	I	I	I	I
I	I	I	I	I	I	I	I
I	I	I	I	I	I	I	I
I	I	I	I	I	I	I	I
I	I	I	I	I	I	I	I
I	I	I	I	I	I	I	I
I	I	I	I	I	I	I	I
I	I	I	I	I	I	I	I
I	I	I	I	I	I	I	I
I	I	I	I	I	I	I	I
I	I	I	I	I	I	I	I
I	I	I	I	I	I	I	I
I	I	I	I	I	I	I	I
I	I	I	I	I	I	I	I

I CODICE ICAPITOLARI I MECCAN ICODIFICAI		P R E V I S I O N E				C O N T O D E L T E S O R I E R E			
I DESCRIZIONE	TOTALI	RESIDUI	COMPETENZA	CASSA	RESIDUI	COMPETENZA	CASSA		
I 2040201	I 2040201	I 11.795.369,06I	I 10.010.196,29I	I 0,00I	I 2.707.957,27I	I 0,00I	I 0,00I	I 0,00I	I 0,00I
I 2040202	I 2040202	I 0,00I	I 0,00I	I 0,00I	I 0,00I	I 0,00I	I 0,00I	I 0,00I	I 0,00I
I 2040203	I 2040203	I 0,00I	I 0,00I	I 0,00I	I 0,00I	I 0,00I	I 0,00I	I 0,00I	I 0,00I
I 2040204	I 2040204	I 0,00I	I 0,00I	I 0,00I	I 0,00I	I 0,00I	I 0,00I	I 0,00I	I 0,00I
I 2040205	I 2040205	I 182.754,81I	I 0,00I	I 0,00I	I 23.489,64I	I 0,00I	I 0,00I	I 0,00I	I 0,00I
I 2040206	I 2040206	I 0,00I	I 0,00I	I 0,00I	I 0,00I	I 0,00I	I 0,00I	I 0,00I	I 0,00I
I 2040207	I 2040207	I 0,00I	I 0,00I	I 0,00I	I 0,00I	I 0,00I	I 0,00I	I 0,00I	I 0,00I
I 2040208	I 2040208	I 0,00I	I 0,00I	I 0,00I	I 0,00I	I 0,00I	I 0,00I	I 0,00I	I 0,00I
I 2040209	I 2040209	I 0,00I	I 0,00I	I 0,00I	I 0,00I	I 0,00I	I 0,00I	I 0,00I	I 0,00I
I 2040210	I 2040210	I 0,00I	I 0,00I	I 0,00I	I 0,00I	I 0,00I	I 0,00I	I 0,00I	I 0,00I
I TOTALE SERVIZIO II		I 11.978.123,87I	I 10.010.196,29I	I 0,00I	I 2.731.446,91I	I 0,00I	I 0,00I	I 0,00I	I 0,00I



CODICE ICAPITOLIARTI		PREVISIONE			CONTO DEL TESORIERE		
MECCANICODIFICAI		RESIDUI	COMPETENZA	CASSA	RESIDUI	COMPETENZA	CASSA
DESCRIZIONE	TOTALI						
2040301	2040301	5.492.591,73	4.000.000,00	0,00	1.499.343,14	0,00	0,00
2040302	2040302	0,00	0,00	0,00	0,00	0,00	0,00
2040303	2040303	0,00	0,00	0,00	0,00	0,00	0,00
2040304	2040304	0,00	0,00	0,00	0,00	0,00	0,00
2040305	2040305	0,00	50.000,00	0,00	0,00	0,00	0,00
2040306	2040306	0,00	0,00	0,00	0,00	0,00	0,00
2040307	2040307	0,00	0,00	0,00	0,00	0,00	0,00
2040308	2040308	0,00	0,00	0,00	0,00	0,00	0,00
2040309	2040309	0,00	0,00	0,00	0,00	0,00	0,00
2040310	2040310	0,00	0,00	0,00	0,00	0,00	0,00
TOTALE SERVIZIO III		5.492.591,73	4.050.000,00	0,00	1.499.343,14	0,00	0,00

CODICE ICAPITOLARTI		PREVISIONE			CONTO DEL TESORIERE		
DESCRIZIONE	TOTALI	RESIDUI	COMPETENZA	CASSA	RESIDUI	COMPETENZA	CASSA
2040401	2040401	0,00I	0,00I	0,00I	0,00I	0,00I	0,00I
2040402	2040402	1.800.000,00I	0,00I	0,00I	0,00I	0,00I	0,00I
2040403	2040403	0,00I	0,00I	0,00I	0,00I	0,00I	0,00I
2040404	2040404	0,00I	0,00I	0,00I	0,00I	0,00I	0,00I
2040406	2040406	0,00I	0,00I	0,00I	0,00I	0,00I	0,00I
2040407	2040407	0,00I	0,00I	0,00I	0,00I	0,00I	0,00I
2040408	2040408	0,00I	0,00I	0,00I	0,00I	0,00I	0,00I
2040409	2040409	0,00I	0,00I	0,00I	0,00I	0,00I	0,00I
2040410	2040410	0,00I	0,00I	0,00I	0,00I	0,00I	0,00I
TOTALE SERVIZIO IV		1.800.000,00I	0,00I	0,00I	0,00I	0,00I	0,00I



I CODICE ICAPITOLIARTI		I P R E V I S I O N E				I CONTO DEL TESORIERE			
I MECCAN ICODIFICAI		I				I			
I DESCRIZIONE	I TOTALI	I RESIDUI	I COMPETENZA	I CASSA	I RESIDUI	I COMPETENZA	I CASSA	I	I
I	I	I	I	I	I	I	I	I	I
I 2040501	I 2040501	I 187.968,54I	I 0,00I	I 0,00I	I 3.038,93I	I 0,00I	I 0,00I	I 0,00I	I 0,00I
I	I	I	I	I	I	I	I	I	I
I 2040502	I 2040502	I 0,00I	I 0,00I	I 0,00I	I 0,00I	I 0,00I	I 0,00I	I 0,00I	I 0,00I
I	I	I	I	I	I	I	I	I	I
I 2040503	I 2040503	I 0,00I	I 0,00I	I 0,00I	I 0,00I	I 0,00I	I 0,00I	I 0,00I	I 0,00I
I	I	I	I	I	I	I	I	I	I
I 2040504	I 2040504	I 0,00I	I 0,00I	I 0,00I	I 0,00I	I 0,00I	I 0,00I	I 0,00I	I 0,00I
I	I	I	I	I	I	I	I	I	I
I 2040505	I 2040505	I 1.135.243,02I	I 250.500,00I	I 0,00I	I 667.575,86I	I 0,00I	I 0,00I	I 0,00I	I 0,00I
I	I	I	I	I	I	I	I	I	I
I 2040506	I 2040506	I 0,00I	I 0,00I	I 0,00I	I 0,00I	I 0,00I	I 0,00I	I 0,00I	I 0,00I
I	I	I	I	I	I	I	I	I	I
I 2040507	I 2040507	I 616.959,00I	I 0,00I	I 0,00I	I 0,00I	I 0,00I	I 0,00I	I 0,00I	I 0,00I
I	I	I	I	I	I	I	I	I	I
I 2040508	I 2040508	I 0,00I	I 0,00I	I 0,00I	I 0,00I	I 0,00I	I 0,00I	I 0,00I	I 0,00I
I	I	I	I	I	I	I	I	I	I
I 2040509	I 2040509	I 0,00I	I 0,00I	I 0,00I	I 0,00I	I 0,00I	I 0,00I	I 0,00I	I 0,00I
I	I	I	I	I	I	I	I	I	I
I 2040510	I 2040510	I 0,00I	I 0,00I	I 0,00I	I 0,00I	I 0,00I	I 0,00I	I 0,00I	I 0,00I
I	I	I	I	I	I	I	I	I	I
I	I TOTALE SERVIZIO V	I 1.940.170,56I	I 250.500,00I	I 0,00I	I 670.614,79I	I 0,00I	I 0,00I	I 0,00I	I 0,00I
I	I	I	I	I	I	I	I	I	I
I	I TOTALE FUNZIONE IV	I 24.709.378,54I	I 14.410.696,29I	I 0,00I	I 5.783.686,54I	I 0,00I	I 0,00I	I 0,00I	I 0,00I
I	I	I	I	I	I	I	I	I	I
I	I	I	I	I	I	I	I	I	I
I	I	I	I	I	I	I	I	I	I
I	I	I	I	I	I	I	I	I	I
I	I	I	I	I	I	I	I	I	I
I	I	I	I	I	I	I	I	I	I
I	I	I	I	I	I	I	I	I	I
I	I	I	I	I	I	I	I	I	I
I	I	I	I	I	I	I	I	I	I
I	I	I	I	I	I	I	I	I	I
I	I	I	I	I	I	I	I	I	I
I	I	I	I	I	I	I	I	I	I
I	I	I	I	I	I	I	I	I	I
I	I	I	I	I	I	I	I	I	I
I	I	I	I	I	I	I	I	I	I
I	I	I	I	I	I	I	I	I	I
I	I	I	I	I	I	I	I	I	I
I	I	I	I	I	I	I	I	I	I
I	I	I	I	I	I	I	I	I	I
I	I	I	I	I	I	I	I	I	I
I	I	I	I	I	I	I	I	I	I
I	I	I	I	I	I	I	I	I	I
I	I	I	I	I	I	I	I	I	I
I	I	I	I	I	I	I	I	I	I
I	I	I	I	I	I	I	I	I	I
I	I	I	I	I	I	I	I	I	I
I	I	I	I	I	I	I	I	I	I

I CODICE ICAPITOLARI		P R E V I S I O N E			C O N T O D E L T E S O R I E R E		
I MECCAN ICODIFICAI							
I DESCRIZIONE	TOTALI	RESIDUI	COMPETENZA	CASSA	RESIDUI	COMPETENZA	CASSA
I 2050101	2050101	289.622,23	190.000,00	0,00	0,00	0,00	0,00
I 2050103	2050103	0,00	0,00	0,00	0,00	0,00	0,00
I 2050104	2050104	0,00	0,00	0,00	0,00	0,00	0,00
I 2050105	2050105	824.723,24	10.000,00	0,00	64.553,25	0,00	0,00
I 2050106	2050106	97.920,00	0,00	0,00	0,00	0,00	0,00
I 2050108	2050108	0,00	0,00	0,00	0,00	0,00	0,00
I 2050109	2050109	0,00	0,00	0,00	0,00	0,00	0,00
I 2050110	2050110	0,00	0,00	0,00	0,00	0,00	0,00
I TOTALE SERVIZIO	I	1.212.265,47	110.000,00	0,00	64.553,25	0,00	0,00

V

I CODICE ICAPITOLIARTI		P R E V I S I O N E			C O N T O D E L T E S O R I E R E		
I MECCAN	I CODIFICAI	I	I	I	I	I	I
I DESCRIZIONE	I TOTALI	I RESIDUI	I COMPETENZA	I CASSA	I RESIDUI	I COMPETENZA	I CASSA
I							
I 2050201	I 2050201	I 2.631.029,83I	I 190.000,00I	I 0,00I	I 502.608,37I	I 0,00I	I 0,00I
I							
I 2050203	I 2050203	I 0,00I	I 0,00I	I 0,00I	I 0,00I	I 0,00I	I 0,00I
I							
I 2050204	I 2050204	I 0,00I	I 0,00I	I 0,00I	I 0,00I	I 0,00I	I 0,00I
I							
I 2050205	I 2050205	I 21.342,63I	I 5.000,00I	I 0,00I	I 666,00I	I 0,00I	I 0,00I
I							
I 2050206	I 2050206	I 0,00I	I 0,00I	I 0,00I	I 0,00I	I 0,00I	I 0,00I
I							
I 2050207	I 2050207	I 2.270.698,48I	I 500.000,00I	I 0,00I	I 31.753,70I	I 0,00I	I 0,00I
I							
I 2050209	I 2050209	I 0,00I	I 0,00I	I 0,00I	I 0,00I	I 0,00I	I 0,00I
I							
I 2050210	I 2050210	I 0,00I	I 0,00I	I 0,00I	I 0,00I	I 0,00I	I 0,00I
I							
I	I TOTALE SERVIZIO II	I 4.923.070,94I	I 695.000,00I	I 0,00I	I 535.028,07I	I 0,00I	I 0,00I
I							
I	I TOTALE FUNZIONE V	I 6.135.336,41I	I 805.000,00I	I 0,00I	I 599.581,32I	I 0,00I	I 0,00I
I							
I							
I							
I							
I							
I							
I							
I							
I							
I							
I							
I							
I							
I							
I							
I							
I							
I							
I							
I							
I							
I							
I							
I							
I							
I							
I							
I							
I							
I							
I							
I							
I							
I							
I							
I							
I							
I							
I							
I							
I							
I							
I							
I							
I							
I							
I							
I							
I							
I							
I							
I							
I							
I							
I							
I							
I							
I							
I							
I							
I							

I CODICE ICAPITOLARI		P R E V I S I O N E			C O N T O D E L T E S O R I E R E		
I MECCAN ICODIFICAI							
I DESCRIZIONE	TOTALI	RESIDUI	COMPETENZA	CASSA	RESIDUI	COMPETENZA	CASSA
I 2060101	2060101	4.268.928,92	150.000,00	0,00	67.315,45	0,00	0,00
I 2060102	2060102	0,00	0,00	0,00	0,00	0,00	0,00
I 2060103	2060103	0,00	0,00	0,00	0,00	0,00	0,00
I 2060104	2060104	0,00	0,00	0,00	0,00	0,00	0,00
I 2060105	2060105	0,00	0,00	0,00	0,00	0,00	0,00
I 2060106	2060106	0,00	0,00	0,00	0,00	0,00	0,00
I 2060107	2060107	0,00	0,00	0,00	0,00	0,00	0,00
I 2060108	2060108	0,00	0,00	0,00	0,00	0,00	0,00
I 2060109	2060109	0,00	0,00	0,00	0,00	0,00	0,00
I 2060110	2060110	0,00	0,00	0,00	0,00	0,00	0,00
I TOTALE SERVIZIO		4.268.928,92	150.000,00	0,00	67.315,45	0,00	0,00

I CODICE ICAPITOLIARTI		P R E V I S I O N E				C O N T O D E L T E S O R I E R E			
I MECCAN ICODIFICAI									
I DESCRIZIONE	TOTALI	RESIDUI	COMPETENZA	CASSA	RESIDUI	COMPETENZA	CASSA		
I 2060201 2060201	I	9.410.750,99I	457.000,00I	0,00I	2.280.687,84I	0,00I	0,00I	0,00I	0,00I
I 2060202 2060202	I	0,00I	0,00I	0,00I	0,00I	0,00I	0,00I	0,00I	0,00I
I 2060203 2060203	I	0,00I	0,00I	0,00I	0,00I	0,00I	0,00I	0,00I	0,00I
I 2060204 2060204	I	0,00I	0,00I	0,00I	0,00I	0,00I	0,00I	0,00I	0,00I
I 2060205 2060205	I	29.780,65I	0,00I	0,00I	15.000,00I	0,00I	0,00I	0,00I	0,00I
I 2060206 2060206	I	0,00I	0,00I	0,00I	0,00I	0,00I	0,00I	0,00I	0,00I
I 2060207 2060207	I	0,00I	0,00I	0,00I	0,00I	0,00I	0,00I	0,00I	0,00I
I 2060208 2060208	I	0,00I	0,00I	0,00I	0,00I	0,00I	0,00I	0,00I	0,00I
I 2060209 2060209	I	0,00I	0,00I	0,00I	0,00I	0,00I	0,00I	0,00I	0,00I
I 2060210 2060210	I	0,00I	0,00I	0,00I	0,00I	0,00I	0,00I	0,00I	0,00I
I TOTALE SERVIZIO II		9.440.531,64I	457.000,00I	0,00I	2.295.687,84I	0,00I	0,00I	0,00I	0,00I
I	I	I	I	I	I	I	I	I	I
I	I	I	I	I	I	I	I	I	I
I	I	I	I	I	I	I	I	I	I
I	I	I	I	I	I	I	I	I	I
I	I	I	I	I	I	I	I	I	I
I	I	I	I	I	I	I	I	I	I
I	I	I	I	I	I	I	I	I	I
I	I	I	I	I	I	I	I	I	I
I	I	I	I	I	I	I	I	I	I
I	I	I	I	I	I	I	I	I	I
I	I	I	I	I	I	I	I	I	I
I	I	I	I	I	I	I	I	I	I
I	I	I	I	I	I	I	I	I	I
I	I	I	I	I	I	I	I	I	I
I	I	I	I	I	I	I	I	I	I
I	I	I	I	I	I	I	I	I	I
I	I	I	I	I	I	I	I	I	I
I	I	I	I	I	I	I	I	I	I
I	I	I	I	I	I	I	I	I	I
I	I	I	I	I	I	I	I	I	I
I	I	I	I	I	I	I	I	I	I
I	I	I	I	I	I	I	I	I	I
I	I	I	I	I	I	I	I	I	I
I	I	I	I	I	I	I	I	I	I
I	I	I	I	I	I	I	I	I	I
I	I	I	I	I	I	I	I	I	I

L

I CODICE ICAPITOLARI		P R E V I S I O N E			C O N T O D E L T E S O R I E R E		
I MECCAN ICODIFICAI	I	I	I	I	I	I	I
I DESCRIZIONE	TOTALI	RESIDUI	COMPETENZA	CASSA	RESIDUI	COMPETENZA	CASSA
I 2070101	2070101	1.623.626,28	0,00	0,00	0,00	0,00	0,00
I 2070102	2070102	0,00	0,00	0,00	0,00	0,00	0,00
I 2070103	2070103	0,00	0,00	0,00	0,00	0,00	0,00
I 2070104	2070104	0,00	0,00	0,00	0,00	0,00	0,00
I 2070105	2070105	1.486.200,00	0,00	0,00	0,00	0,00	0,00
I 2070106	2070106	0,00	0,00	0,00	0,00	0,00	0,00
I 2070107	2070107	0,00	0,00	0,00	0,00	0,00	0,00
I 2070108	2070108	0,00	0,00	0,00	0,00	0,00	0,00
I 2070109	2070109	0,00	0,00	0,00	0,00	0,00	0,00
I 2070110	2070110	0,00	0,00	0,00	0,00	0,00	0,00
I TOTALE SERVIZIO	I	3.109.826,28	0,00	0,00	0,00	0,00	0,00

I CODICE ICAPITOLARI		P R E V I S I O N E				C O N T O D E L T E S O R I E R E			
I MECCAN ICODIFICAI									
I DESCRIZIONE	TOTALI	RESIDUI	COMPETENZA	CASSA	RESIDUI	COMPETENZA	CASSA		
I 2080101	2080101	115.988.324,64	98.782.719,83	0,00	23.171.792,28	0,00	0,00		
I 2080102	2080102	0,00	0,00	0,00	0,00	0,00	0,00		
I 2080103	2080103	0,00	0,00	0,00	0,00	0,00	0,00		
I 2080104	2080104	0,00	0,00	0,00	0,00	0,00	0,00		
I 2080105	2080105	475.745,11	2.075,00	0,00	437.575,02	0,00	0,00		
I 2080106	2080106	0,00	54.900,00	0,00	0,00	0,00	0,00		
I 2080107	2080107	0,00	0,00	0,00	0,00	0,00	0,00		
I 2080108	2080108	0,00	0,00	0,00	0,00	0,00	0,00		
I 2080109	2080109	0,00	0,00	0,00	0,00	0,00	0,00		
I 2080110	2080110	0,00	0,00	0,00	0,00	0,00	0,00		
I TOTALE SERVIZIO I		116.464.069,15	98.839.694,83	0,00	23.609.367,30	0,00	0,00		

V

I CODICE ICAPITOLARI		P R E V I S I O N E			C O N T O D E L T E S O R I E R E		
I MECCAN ICODIFICAI		RESIDUI	COMPETENZA	CASSA	RESIDUI	COMPETENZA	CASSA
I 2080201	2080201	20.869.403,82	5.872.191,46	0,00	7.867.208,83	0,00	0,00
I 2080202	2080202	0,00	0,00	0,00	0,00	0,00	0,00
I 2080203	2080203	0,00	0,00	0,00	0,00	0,00	0,00
I 2080204	2080204	0,00	0,00	0,00	0,00	0,00	0,00
I 2080205	2080205	0,00	0,00	0,00	0,00	0,00	0,00
I 2080206	2080206	0,00	0,00	0,00	0,00	0,00	0,00
I 2080207	2080207	0,00	0,00	0,00	0,00	0,00	0,00
I 2080208	2080208	0,00	0,00	0,00	0,00	0,00	0,00
I 2080209	2080209	0,00	0,00	0,00	0,00	0,00	0,00
I 2080210	2080210	0,00	0,00	0,00	0,00	0,00	0,00
I TOTALE SERVIZIO II		20.869.403,82	5.872.191,46	0,00	7.867.208,83	0,00	0,00

I CODICE ICAPITOLOIARTI		P R E V I S I O N E			C O N T O D E L T E S O R I E R E		
I MECCAN I CODIFICAI							
I DESCRIZIONE	TOTALI	RESIDUI	COMPETENZA	CASSA	RESIDUI	COMPETENZA	CASSA
I	I	I	I	I	I	I	I
I 2090201	2090201	I 344.600.681,16I	I 479.152,63I	I 0,00I	I 24.432.762,28I	I 0,00I	I 0,00I
I	I	I	I	I	I	I	I
I 2090202	2090202	I 0,00I	I 0,00I	I 0,00I	I 0,00I	I 0,00I	I 0,00I
I	I	I	I	I	I	I	I
I 2090203	2090203	I 0,00I	I 0,00I	I 0,00I	I 0,00I	I 0,00I	I 0,00I
I	I	I	I	I	I	I	I
I 2090204	2090204	I 0,00I	I 0,00I	I 0,00I	I 0,00I	I 0,00I	I 0,00I
I	I	I	I	I	I	I	I
I 2090205	2090205	I 0,00I	I 0,00I	I 0,00I	I 0,00I	I 0,00I	I 0,00I
I	I	I	I	I	I	I	I
I 2090206	2090206	I 7.200,00I	I 0,00I	I 0,00I	I 0,00I	I 0,00I	I 0,00I
I	I	I	I	I	I	I	I
I 2090207	2090207	I 0,00I	I 0,00I	I 0,00I	I 0,00I	I 0,00I	I 0,00I
I	I	I	I	I	I	I	I
I 2090208	2090208	I 0,00I	I 0,00I	I 0,00I	I 0,00I	I 0,00I	I 0,00I
I	I	I	I	I	I	I	I
I 2090209	2090209	I 0,00I	I 0,00I	I 0,00I	I 0,00I	I 0,00I	I 0,00I
I	I	I	I	I	I	I	I
I TOTALE SERVIZIO II		I 344.607.881,16I	I 479.152,63I	I 0,00I	I 24.432.762,28I	I 0,00I	I 0,00I
I	I	I	I	I	I	I	I
I	I	I	I	I	I	I	I
I	I	I	I	I	I	I	I
I	I	I	I	I	I	I	I
I	I	I	I	I	I	I	I
I	I	I	I	I	I	I	I
I	I	I	I	I	I	I	I
I	I	I	I	I	I	I	I
I	I	I	I	I	I	I	I
I	I	I	I	I	I	I	I
I	I	I	I	I	I	I	I
I	I	I	I	I	I	I	I
I	I	I	I	I	I	I	I
I	I	I	I	I	I	I	I
I	I	I	I	I	I	I	I
I	I	I	I	I	I	I	I
I	I	I	I	I	I	I	I
I	I	I	I	I	I	I	I
I	I	I	I	I	I	I	I
I	I	I	I	I	I	I	I
I	I	I	I	I	I	I	I
I	I	I	I	I	I	I	I
I	I	I	I	I	I	I	I
I	I	I	I	I	I	I	I
I	I	I	I	I	I	I	I
I	I	I	I	I	I	I	I
I	I	I	I	I	I	I	I
I	I	I	I	I	I	I	I
I	I	I	I	I	I	I	I
I	I	I	I	I	I	I	I
I	I	I	I	I	I	I	I
I	I	I	I	I	I	I	I
I	I	I	I	I	I	I	I
I	I	I	I	I	I	I	I
I	I	I	I	I	I	I	I
I	I	I	I	I	I	I	I
I	I	I	I	I	I	I	I
I	I	I	I	I	I	I	I
I	I	I	I	I	I	I	I
I	I	I	I	I	I	I	I
I	I	I	I	I	I	I	I
I	I	I	I	I	I	I	I
I	I	I	I	I	I	I	I

V

I CODICE ICAPILOIARTI		P R E V I S I O N E				C O N T O D E L T E S O R I E R E			
I MECCAN I CODIFICAI		RESIDUI	COMPETENZA	CASSA	RESIDUI	COMPETENZA	CASSA		
I DESCRIZIONE	TOTALI								
I 2090401	2090401	I 35.221.268,30I	I 54.684.187,77I	I 0,00I	I 7.441.042,15I	I 0,00I	I 0,00I	I 0,00I	I 0,00I
I 2090402	2090402	I 0,00I	I 0,00I	I 0,00I	I 0,00I	I 0,00I	I 0,00I	I 0,00I	I 0,00I
I 2090403	2090403	I 0,00I	I 0,00I	I 0,00I	I 0,00I	I 0,00I	I 0,00I	I 0,00I	I 0,00I
I 2090404	2090404	I 0,00I	I 0,00I	I 0,00I	I 0,00I	I 0,00I	I 0,00I	I 0,00I	I 0,00I
I 2090405	2090405	I 435.098,42I	I 0,00I	I 0,00I	I 98.232,51I	I 0,00I	I 0,00I	I 0,00I	I 0,00I
I 2090406	2090406	I 24.000,00I	I 0,00I	I 0,00I	I 0,00I	I 0,00I	I 0,00I	I 0,00I	I 0,00I
I 2090407	2090407	I 17.104.035,60I	I 310.596,66I	I 0,00I	I 15.852.976,11I	I 0,00I	I 0,00I	I 0,00I	I 0,00I
I 2090410	2090410	I 0,00I	I 0,00I	I 0,00I	I 0,00I	I 0,00I	I 0,00I	I 0,00I	I 0,00I
I TOTALE SERVIZIO IV		I 52.764.402,32I	I 54.994.784,43I	I 0,00I	I 23.392.250,77I	I 0,00I	I 0,00I	I 0,00I	I 0,00I

DESCRIZIONE	TOTALI	RESIDUI	COMPETENZA	CASSA	RESIDUI	COMPETENZA	CASSA
I 2090501 2090501	I	0,00I	0,00I	0,00I	0,00I	0,00I	0,00I
I 2090502 2090502	I	0,00I	0,00I	0,00I	0,00I	0,00I	0,00I
I 2090503 2090503	I	0,00I	0,00I	0,00I	0,00I	0,00I	0,00I
I 2090504 2090504	I	0,00I	0,00I	0,00I	0,00I	0,00I	0,00I
I 2090505 2090505	I	582,67I	0,00I	0,00I	0,00I	0,00I	0,00I
I 2090506 2090506	I	0,00I	0,00I	0,00I	0,00I	0,00I	0,00I
I 2090507 2090507	I	0,00I	0,00I	0,00I	0,00I	0,00I	0,00I
I 2090508 2090508	I	0,00I	0,00I	0,00I	0,00I	0,00I	0,00I
I 2090509 2090509	I	0,00I	0,00I	0,00I	0,00I	0,00I	0,00I
I 2090510 2090510	I	0,00I	0,00I	0,00I	0,00I	0,00I	0,00I
I TOTALE SERVIZIO V	I	582,67I	0,00I	0,00I	0,00I	0,00I	0,00I



I CODICE ICAPITOLIOIARTI		P R E V I S I O N E				C O N T O D E L T E S O R I E R E			
I MECCAN ICODIFICAI									
I DESCRIZIONE	TOTALI	RESIDUI	COMPETENZA	CASSA	RESIDUI	COMPETENZA	CASSA		
I	I	I	I	I	I	I	I	I	I
I 2090601	2090601	90.891.213,21I	13.374.286,06I	0,00I	4.582.492,01I	0,00I	0,00I		
I	I	I	I	I	I	I	I	I	I
I 2090603	2090603	368.499,90I	0,00I	0,00I	0,00I	0,00I	0,00I		
I	I	I	I	I	I	I	I	I	I
I 2090604	2090604	0,00I	0,00I	0,00I	0,00I	0,00I	0,00I		
I	I	I	I	I	I	I	I	I	I
I 2090605	2090605	8.421.128,46I	5.265.765,20I	0,00I	84.319,69I	0,00I	0,00I		
I	I	I	I	I	I	I	I	I	I
I 2090606	2090606	54.281,99I	0,00I	0,00I	27.113,99I	0,00I	0,00I		
I	I	I	I	I	I	I	I	I	I
I 2090607	2090607	1.079.500,00I	79.500,00I	0,00I	0,00I	0,00I	0,00I		
I	I	I	I	I	I	I	I	I	I
I 2090608	2090608	0,00I	0,00I	0,00I	0,00I	0,00I	0,00I		
I	I	I	I	I	I	I	I	I	I
I 2090609	2090609	0,00I	0,00I	0,00I	0,00I	0,00I	0,00I		
I	I	I	I	I	I	I	I	I	I
I 2090610	2090610	0,00I	0,00I	0,00I	0,00I	0,00I	0,00I		
I	I	I	I	I	I	I	I	I	I
I TOTALE SERVIZIO VI		100.814.622,65I	18.719.551,26I	0,00I	4.693.925,69I	0,00I	0,00I		
I	I	I	I	I	I	I	I	I	I
I TOTALE FUNZIONE IX		731.471.314,67I	382.933.573,64I	0,00I	64.262.562,33I	1.172.610,76I			
I	I	I	I	I	I	I	I	I	I
I	I	I	I	I	I	I	I	I	I
I	I	I	I	I	I	I	I	I	I
I	I	I	I	I	I	I	I	I	I
I	I	I	I	I	I	I	I	I	I
I	I	I	I	I	I	I	I	I	I
I	I	I	I	I	I	I	I	I	I
I	I	I	I	I	I	I	I	I	I
I	I	I	I	I	I	I	I	I	I
I	I	I	I	I	I	I	I	I	I
I	I	I	I	I	I	I	I	I	I
I	I	I	I	I	I	I	I	I	I
I	I	I	I	I	I	I	I	I	I
I	I	I	I	I	I	I	I	I	I
I	I	I	I	I	I	I	I	I	I
I	I	I	I	I	I	I	I	I	I
I	I	I	I	I	I	I	I	I	I
I	I	I	I	I	I	I	I	I	I
I	I	I	I	I	I	I	I	I	I
I	I	I	I	I	I	I	I	I	I
I	I	I	I	I	I	I	I	I	I
I	I	I	I	I	I	I	I	I	I
I	I	I	I	I	I	I	I	I	I
I	I	I	I	I	I	I	I	I	I
I	I	I	I	I	I	I	I	I	I
I	I	I	I	I	I	I	I	I	I
I	I	I	I	I	I	I	I	I	I
I	I	I	I	I	I	I	I	I	I
I	I	I	I	I	I	I	I	I	I
I	I	I	I	I	I	I	I	I	I
I	I	I	I	I	I	I	I	I	I
I	I	I	I	I	I	I	I	I	I
I	I	I	I	I	I	I	I	I	I
I	I	I	I	I	I	I	I	I	I

I CODICE ICAPITOLARI		P R E V I S I O N E			C O N T O D E L T E S O R I E R E		
I MECCAN ICODIFICAI		RESIDUI	COMPETENZA	CASSA	RESIDUI	COMPETENZA	CASSA
I DESCRIZIONE	TOTALI						
I 2100101	2100101	1.583.584,25I	1.384.152,12I	0,00I	488.548,10I	0,00I	0,00I
I 2100102	2100102	0,00I	0,00I	0,00I	0,00I	0,00I	0,00I
I 2100103	2100103	0,00I	0,00I	0,00I	0,00I	0,00I	0,00I
I 2100104	2100104	0,00I	0,00I	0,00I	0,00I	0,00I	0,00I
I 2100105	2100105	245.182,79I	131.365,95I	0,00I	25.785,03I	0,00I	0,00I
I 2100106	2100106	0,00I	0,00I	0,00I	0,00I	0,00I	0,00I
I 2100107	2100107	75.000,00I	0,00I	0,00I	0,00I	0,00I	0,00I
I 2100108	2100108	0,00I	0,00I	0,00I	0,00I	0,00I	0,00I
I 2100109	2100109	0,00I	0,00I	0,00I	0,00I	0,00I	0,00I
I 2100110	2100110	0,00I	0,00I	0,00I	0,00I	0,00I	0,00I
I TOTALE SERVIZIO	I	1.903.767,04I	1.515.518,07I	0,00I	514.333,13I	0,00I	0,00I

I CODICE ICAPITOLARI		I P R E V I S I O N E				I C O N T O D E L T E S O R I E R E			
I MECCAN ICODIFICAI		I				I			
I DESCRIZIONE	TOTALI	I RESIDUI	I COMPETENZA	I CASSA	I RESIDUI	I COMPETENZA	I CASSA		
I		I	I	I	I	I	I		
I	2100201 2100201	I	0,00I	I	0,00I	I	0,00I	I	0,00I
I		I	I	I	I	I	I		
I	2100202 2100202	I	0,00I	I	0,00I	I	0,00I	I	0,00I
I		I	I	I	I	I	I		
I	2100203 2100203	I	0,00I	I	0,00I	I	0,00I	I	0,00I
I		I	I	I	I	I	I		
I	2100204 2100204	I	0,00I	I	0,00I	I	0,00I	I	0,00I
I		I	I	I	I	I	I		
I	2100205 2100205	I	65.682,60I	I	0,00I	I	0,00I	I	0,00I
I		I	I	I	I	I	I		
I	2100206 2100206	I	0,00I	I	0,00I	I	0,00I	I	0,00I
I		I	I	I	I	I	I		
I	2100207 2100207	I	0,00I	I	0,00I	I	0,00I	I	0,00I
I		I	I	I	I	I	I		
I	2100208 2100208	I	0,00I	I	0,00I	I	0,00I	I	0,00I
I		I	I	I	I	I	I		
I	2100209 2100209	I	0,00I	I	0,00I	I	0,00I	I	0,00I
I		I	I	I	I	I	I		
I	2100210 2100210	I	0,00I	I	0,00I	I	0,00I	I	0,00I
I		I	I	I	I	I	I		
I	TOTALE SERVIZIO II	I	65.682,60I	I	0,00I	I	0,00I	I	0,00I
I		I	I	I	I	I	I		
I		I	I	I	I	I	I		
I		I	I	I	I	I	I		
I		I	I	I	I	I	I		
I		I	I	I	I	I	I		
I		I	I	I	I	I	I		
I		I	I	I	I	I	I		
I		I	I	I	I	I	I		
I		I	I	I	I	I	I		
I		I	I	I	I	I	I		
I		I	I	I	I	I	I		
I		I	I	I	I	I	I		
I		I	I	I	I	I	I		
I		I	I	I	I	I	I		
I		I	I	I	I	I	I		
I		I	I	I	I	I	I		
I		I	I	I	I	I	I		
I		I	I	I	I	I	I		
I		I	I	I	I	I	I		
I		I	I	I	I	I	I		
I		I	I	I	I	I	I		
I		I	I	I	I	I	I		
I		I	I	I	I	I	I		
I		I	I	I	I	I	I		
I		I	I	I	I	I	I		
I		I	I	I	I	I	I		
I		I	I	I	I	I	I		
I		I	I	I	I	I	I		
I		I	I	I	I	I	I		
I		I	I	I	I	I	I		
I		I	I	I	I	I	I		
I		I	I	I	I	I	I		
I		I	I	I	I	I	I		
I		I	I	I	I	I	I		
I		I	I	I	I	I	I		
I		I	I	I	I	I	I		
I		I	I	I	I	I	I		
I		I	I	I	I	I	I		

I CODICE ICAPITOLIARTI		P R E V I S I O N E			C O N T O D E L T E S O R I E R E		
I MECCAN ICODIFICAI							
I DESCRIZIONE	TOTALI	RESIDUI	COMPETENZA	CASSA	RESIDUI	COMPETENZA	CASSA
I 2100301	2100301	3.691.052,20	0,00	0,00	114.526,50	0,00	0,00
I 2100302	2100302	0,00	0,00	0,00	0,00	0,00	0,00
I 2100303	2100303	0,00	0,00	0,00	0,00	0,00	0,00
I 2100304	2100304	0,00	0,00	0,00	0,00	0,00	0,00
I 2100305	2100305	48.369,71	0,00	0,00	0,00	0,00	0,00
I 2100306	2100306	0,00	0,00	0,00	0,00	0,00	0,00
I 2100307	2100307	0,00	0,00	0,00	0,00	0,00	0,00
I 2100308	2100308	0,00	0,00	0,00	0,00	0,00	0,00
I 2100309	2100309	0,00	0,00	0,00	0,00	0,00	0,00
I 2100310	2100310	0,00	0,00	0,00	0,00	0,00	0,00
I TOTALE SERVIZIO III		3.739.421,91	0,00	0,00	114.526,50	0,00	0,00

I CODICE ICAPITOLIARTI I MECCAN ICODIFICAI		P R E V I S I O N E				C O N T O D E L T E S O R I E R E			
I DESCRIZIONE	TOTALI	RESIDUI	COMPETENZA	CASSA	RESIDUI	COMPETENZA	CASSA		
I 2100401	2100401	1.827.763,29I	700.000,00I	0,00I	685.668,24I	0,00I	0,00I		0,00I
I 2100402	2100402	0,00I	0,00I	0,00I	0,00I	0,00I	0,00I		0,00I
I 2100403	2100403	0,00I	0,00I	0,00I	0,00I	0,00I	0,00I		0,00I
I 2100404	2100404	0,00I	0,00I	0,00I	0,00I	0,00I	0,00I		0,00I
I 2100405	2100405	318.318,33I	51.646,40I	0,00I	25.789,56I	0,00I	0,00I		0,00I
I 2100406	2100406	0,00I	0,00I	0,00I	0,00I	0,00I	0,00I		0,00I
I 2100407	2100407	2.154.967,55I	0,00I	0,00I	140.738,63I	0,00I	0,00I		0,00I
I 2100408	2100408	0,00I	0,00I	0,00I	0,00I	0,00I	0,00I		0,00I
I 2100409	2100409	0,00I	0,00I	0,00I	0,00I	0,00I	0,00I		0,00I
I 2100410	2100410	0,00I	0,00I	0,00I	0,00I	0,00I	0,00I		0,00I
I TOTALE SERVIZIO IV		4.301.049,77I	751.646,40I	0,00I	852.196,43I	0,00I	0,00I		0,00I

I CODICE ICAPITOLIARTI		P R E V I S I O N E			C O N T O D E L T E S O R I E R E		
I MECCAN ICODIFICAI		RESIDUI	COMPETENZA	CASSA	RESIDUI	COMPETENZA	CASSA
I DESCRIZIONE	TOTALI						
I 2110101	2110101	956.625,20	50.000,00	0,00	0,00	0,00	0,00
I 2110102	2110102	0,00	0,00	0,00	0,00	0,00	0,00
I 2110103	2110103	0,00	0,00	0,00	0,00	0,00	0,00
I 2110104	2110104	0,00	0,00	0,00	0,00	0,00	0,00
I 2110105	2110105	0,00	0,00	0,00	0,00	0,00	0,00
I 2110106	2110106	0,00	0,00	0,00	0,00	0,00	0,00
I 2110107	2110107	0,00	0,00	0,00	0,00	0,00	0,00
I 2110108	2110108	0,00	0,00	0,00	0,00	0,00	0,00
I 2110109	2110109	0,00	0,00	0,00	0,00	0,00	0,00
I 2110110	2110110	0,00	0,00	0,00	0,00	0,00	0,00
I TOTALE SERVIZIO I		956.625,20	50.000,00	0,00	0,00	0,00	0,00

I CODICE ICAPITOLIARTI		P R E V I S I O N E			C O N T O D E L T E S O R I E R E		
I MECCAN ICODIFICAI							
I DESCRIZIONE	TOTALI	RESIDUI	COMPETENZA	CASSA	RESIDUI	COMPETENZA	CASSA
I 2110201	2110201	2.723.817,69I	933.521,45I	0,00I	411.227,75I	0,00I	0,00I
I 2110202	2110202	0,00I	0,00I	0,00I	0,00I	0,00I	0,00I
I 2110203	2110203	0,00I	0,00I	0,00I	0,00I	0,00I	0,00I
I 2110204	2110204	0,00I	0,00I	0,00I	0,00I	0,00I	0,00I
I 2110205	2110205	19.920,00I	0,00I	0,00I	14.408,00I	0,00I	0,00I
I 2110206	2110206	15.493,71I	0,00I	0,00I	0,00I	0,00I	0,00I
I 2110207	2110207	0,00I	0,00I	0,00I	0,00I	0,00I	0,00I
I 2110208	2110208	1.844.612,43I	0,00I	0,00I	1.844.612,15I	0,00I	0,00I
I 2110209	2110209	1.155.387,57I	0,00I	0,00I	1.155.387,57I	0,00I	0,00I
I 2110210	2110210	0,00I	0,00I	0,00I	0,00I	0,00I	0,00I
I TOTALE SERVIZIO II		5.759.231,40I	933.521,45I	0,00I	3.425.635,47I	0,00I	0,00I

I CODICE ICAPITOLIARTI		I	I P R E V I S I O N E			I	I C O N T O D E L T E S O R I E R E			I
I MECCAN ICODIFICAI			RESIDUI	COMPETENZA	CASSA		RESIDUI	COMPETENZA	CASSA	
I DESCRIZIONE	I TOTALI	I	I	I	I	I	I	I	I	
I 2110401	I 2110401	I 0,00I	I 0,00I	I 0,00I	I 0,00I	I 0,00I	I 0,00I	I 0,00I	I 0,00I	
I	I	I	I	I	I	I	I	I	I	
I 2110402	I 2110402	I 0,00I	I 0,00I	I 0,00I	I 0,00I	I 0,00I	I 0,00I	I 0,00I	I 0,00I	
I	I	I	I	I	I	I	I	I	I	
I 2110403	I 2110403	I 0,00I	I 0,00I	I 0,00I	I 0,00I	I 0,00I	I 0,00I	I 0,00I	I 0,00I	
I	I	I	I	I	I	I	I	I	I	
I 2110404	I 2110404	I 0,00I	I 0,00I	I 0,00I	I 0,00I	I 0,00I	I 0,00I	I 0,00I	I 0,00I	
I	I	I	I	I	I	I	I	I	I	
I 2110405	I 2110405	I 0,00I	I 0,00I	I 0,00I	I 0,00I	I 0,00I	I 0,00I	I 0,00I	I 0,00I	
I	I	I	I	I	I	I	I	I	I	
I 2110406	I 2110406	I 0,00I	I 0,00I	I 0,00I	I 0,00I	I 0,00I	I 0,00I	I 0,00I	I 0,00I	
I	I	I	I	I	I	I	I	I	I	
I 2110407	I 2110407	I 0,00I	I 0,00I	I 0,00I	I 0,00I	I 0,00I	I 0,00I	I 0,00I	I 0,00I	
I	I	I	I	I	I	I	I	I	I	
I 2110408	I 2110408	I 0,00I	I 0,00I	I 0,00I	I 0,00I	I 0,00I	I 0,00I	I 0,00I	I 0,00I	
I	I	I	I	I	I	I	I	I	I	
I 2110409	I 2110409	I 0,00I	I 0,00I	I 0,00I	I 0,00I	I 0,00I	I 0,00I	I 0,00I	I 0,00I	
I	I	I	I	I	I	I	I	I	I	
I 2110410	I 2110410	I 0,00I	I 0,00I	I 0,00I	I 0,00I	I 0,00I	I 0,00I	I 0,00I	I 0,00I	
I	I	I	I	I	I	I	I	I	I	
I TOTALE SERVIZIO IV	I	I 0,00I	I 0,00I	I 0,00I	I 0,00I	I 0,00I	I 0,00I	I 0,00I	I 0,00I	
I	I	I	I	I	I	I	I	I	I	
I	I	I	I	I	I	I	I	I	I	
I	I	I	I	I	I	I	I	I	I	
I	I	I	I	I	I	I	I	I	I	
I	I	I	I	I	I	I	I	I	I	
I	I	I	I	I	I	I	I	I	I	
I	I	I	I	I	I	I	I	I	I	
I	I	I	I	I	I	I	I	I	I	
I	I	I	I	I	I	I	I	I	I	
I	I	I	I	I	I	I	I	I	I	
I	I	I	I	I	I	I	I	I	I	
I	I	I	I	I	I	I	I	I	I	
I	I	I	I	I	I	I	I	I	I	
I	I	I	I	I	I	I	I	I	I	
I	I	I	I	I	I	I	I	I	I	
I	I	I	I	I	I	I	I	I	I	
I	I	I	I	I	I	I	I	I	I	
I	I	I	I	I	I	I	I	I	I	
I	I	I	I	I	I	I	I	I	I	
I	I	I	I	I	I	I	I	I	I	
I	I	I	I	I	I	I	I	I	I	
I	I	I	I	I	I	I	I	I	I	
I	I	I	I	I	I	I	I	I	I	
I	I	I	I	I	I	I	I	I	I	
I	I	I	I	I	I	I	I	I	I	
I	I	I	I	I	I	I	I	I	I	
I	I	I	I	I	I	I	I	I	I	
I	I	I	I	I	I	I	I	I	I	
I	I	I	I	I	I	I	I	I	I	
I	I	I	I	I	I	I	I	I	I	
I	I	I	I	I	I	I	I	I	I	

I CODICE ICAPITOLARI		P R E V I S I O N E			C O N T O D E L T E S O R I E R E		
I MECCAN ICODIFICAI		RESIDUI	COMPETENZA	CASSA	RESIDUI	COMPETENZA	CASSA
I DESCRIZIONE	TOTALI						
I 2110501	2110501	604.000,04I	0,00I	0,00I	2.679,09I	0,00I	0,00I
I 2110502	2110502	0,00I	0,00I	0,00I	0,00I	0,00I	0,00I
I 2110504	2110504	0,00I	0,00I	0,00I	0,00I	0,00I	0,00I
I 2110505	2110505	0,00I	0,00I	0,00I	0,00I	0,00I	0,00I
I 2110506	2110506	0,00I	0,00I	0,00I	0,00I	0,00I	0,00I
I 2110507	2110507	0,00I	0,00I	0,00I	0,00I	0,00I	0,00I
I 2110509	2110509	0,00I	0,00I	0,00I	0,00I	0,00I	0,00I
I 2110510	2110510	0,00I	0,00I	0,00I	0,00I	0,00I	0,00I
I TOTALE SERVIZIO V		604.000,04I	0,00I	0,00I	2.679,09I	0,00I	0,00I

I CODICE ICAPITOLIARTI		P R E V I S I O N E				I CONTO DEL TESORIERE			
I MECCAN ICODIFICAI		RESIDUI	COMPETENZA	CASSA	RESIDUI	COMPETENZA	CASSA		
I	I	I	I	I	I	I	I		
I 2110601	2110601	372.142,56I	0,00I	0,00I	0,00I	0,00I	0,00I		
I	I	I	I	I	I	I	I		
I 2110603	2110603	0,00I	0,00I	0,00I	0,00I	0,00I	0,00I		
I	I	I	I	I	I	I	I		
I 2110604	2110604	0,00I	0,00I	0,00I	0,00I	0,00I	0,00I		
I	I	I	I	I	I	I	I		
I 2110605	2110605	0,00I	0,00I	0,00I	0,00I	0,00I	0,00I		
I	I	I	I	I	I	I	I		
I 2110607	2110607	0,00I	0,00I	0,00I	0,00I	0,00I	0,00I		
I	I	I	I	I	I	I	I		
I 2110608	2110608	0,00I	0,00I	0,00I	0,00I	0,00I	0,00I		
I	I	I	I	I	I	I	I		
I 2110609	2110609	0,00I	0,00I	0,00I	0,00I	0,00I	0,00I		
I	I	I	I	I	I	I	I		
I 2110610	2110610	0,00I	0,00I	0,00I	0,00I	0,00I	0,00I		
I	I	I	I	I	I	I	I		
I TOTALE SERVIZIO VI		372.142,56I	0,00I	0,00I	0,00I	0,00I	0,00I		
I	I	I	I	I	I	I	I		
I	I	I	I	I	I	I	I		
I	I	I	I	I	I	I	I		
I	I	I	I	I	I	I	I		
I	I	I	I	I	I	I	I		
I	I	I	I	I	I	I	I		
I	I	I	I	I	I	I	I		
I	I	I	I	I	I	I	I		
I	I	I	I	I	I	I	I		
I	I	I	I	I	I	I	I		
I	I	I	I	I	I	I	I		
I	I	I	I	I	I	I	I		
I	I	I	I	I	I	I	I		
I	I	I	I	I	I	I	I		
I	I	I	I	I	I	I	I		
I	I	I	I	I	I	I	I		
I	I	I	I	I	I	I	I		
I	I	I	I	I	I	I	I		
I	I	I	I	I	I	I	I		
I	I	I	I	I	I	I	I		
I	I	I	I	I	I	I	I		
I	I	I	I	I	I	I	I		
I	I	I	I	I	I	I	I		
I	I	I	I	I	I	I	I		
I	I	I	I	I	I	I	I		
I	I	I	I	I	I	I	I		
I	I	I	I	I	I	I	I		
I	I	I	I	I	I	I	I		
I	I	I	I	I	I	I	I		
I	I	I	I	I	I	I	I		
I	I	I	I	I	I	I	I		
I	I	I	I	I	I	I	I		
I	I	I	I	I	I	I	I		
I	I	I	I	I	I	I	I		
I	I	I	I	I	I	I	I		
I	I	I	I	I	I	I	I		
I	I	I	I	I	I	I	I		
I	I	I	I	I	I	I	I		
I	I	I	I	I	I	I	I		
I	I	I	I	I	I	I	I		
I	I	I	I	I	I	I	I		
I	I	I	I	I	I	I	I		
I	I	I	I	I	I	I	I		
I	I	I	I	I	I	I	I		
I	I	I	I	I	I	I	I		
I	I	I	I	I	I	I	I		
I	I	I	I	I	I	I	I		
I	I	I	I	I	I	I	I		
I	I	I	I	I	I	I	I		
I	I	I	I	I	I	I	I		
I	I	I	I	I	I	I	I		

I CODICE ICAPITOLGARTI		P R E V I S I O N E				C O N T O D E L T E S O R I E R E			
I MECCAN ICODIFICAI									
I DESCRIZIONE	TOTALI	RESIDUI	COMPETENZA	CASSA	RESIDUI	COMPETENZA	CASSA		
I		I	I	I	I	I	I	I	I
I	2110701 2110701	0,00I	0,00I	0,00I	0,00I	0,00I	0,00I	0,00I	0,00I
I		I	I	I	I	I	I	I	I
I	2110702 2110702	0,00I	0,00I	0,00I	0,00I	0,00I	0,00I	0,00I	0,00I
I		I	I	I	I	I	I	I	I
I	2110703 2110703	0,00I	0,00I	0,00I	0,00I	0,00I	0,00I	0,00I	0,00I
I		I	I	I	I	I	I	I	I
I	2110704 2110704	0,00I	0,00I	0,00I	0,00I	0,00I	0,00I	0,00I	0,00I
I		I	I	I	I	I	I	I	I
I	2110705 2110705	0,00I	0,00I	0,00I	0,00I	0,00I	0,00I	0,00I	0,00I
I		I	I	I	I	I	I	I	I
I	2110706 2110706	0,00I	0,00I	0,00I	0,00I	0,00I	0,00I	0,00I	0,00I
I		I	I	I	I	I	I	I	I
I	2110707 2110707	0,00I	0,00I	0,00I	0,00I	0,00I	0,00I	0,00I	0,00I
I		I	I	I	I	I	I	I	I
I	2110708 2110708	0,00I	0,00I	0,00I	0,00I	0,00I	0,00I	0,00I	0,00I
I		I	I	I	I	I	I	I	I
I	2110709 2110709	0,00I	0,00I	0,00I	0,00I	0,00I	0,00I	0,00I	0,00I
I		I	I	I	I	I	I	I	I
I	2110710 2110710	0,00I	0,00I	0,00I	0,00I	0,00I	0,00I	0,00I	0,00I
I		I	I	I	I	I	I	I	I
I	TOTALE SERVIZIO VII	0,00I	0,00I	0,00I	0,00I	0,00I	0,00I	0,00I	0,00I
I		I	I	I	I	I	I	I	I
I	TOTALE FUNZIONE XI	7.693.822,03I	983.521,45I	0,00I	3.428.314,56I	0,00I			0,00I
I		I	I	I	I	I	I	I	I
I		I	I	I	I	I	I	I	I
I		I	I	I	I	I	I	I	I
I		I	I	I	I	I	I	I	I
I		I	I	I	I	I	I	I	I
I		I	I	I	I	I	I	I	I
I		I	I	I	I	I	I	I	I
I		I	I	I	I	I	I	I	I
I		I	I	I	I	I	I	I	I
I		I	I	I	I	I	I	I	I
I		I	I	I	I	I	I	I	I
I		I	I	I	I	I	I	I	I
I		I	I	I	I	I	I	I	I
I		I	I	I	I	I	I	I	I
I		I	I	I	I	I	I	I	I
I		I	I	I	I	I	I	I	I
I		I	I	I	I	I	I	I	I
I		I	I	I	I	I	I	I	I
I		I	I	I	I	I	I	I	I
I		I	I	I	I	I	I	I	I
I		I	I	I	I	I	I	I	I
I		I	I	I	I	I	I	I	I
I		I	I	I	I	I	I	I	I
I		I	I	I	I	I	I	I	I
I		I	I	I	I	I	I	I	I
I		I	I	I	I	I	I	I	I
I		I	I	I	I	I	I	I	I
I		I	I	I	I	I	I	I	I
I		I	I	I	I	I	I	I	I
I		I	I	I	I	I	I	I	I
I		I	I	I	I	I	I	I	I

[Handwritten signature]

DESCRIZIONE	TOTALI	PREVISIONE			CONTO DEL TESORIERE		
		RESIDUI	COMPETENZA	CASSA	RESIDUI	COMPETENZA	CASSA
I	I	I	I	I	I	I	I
I 2120101	2120101	0,00I	0,00I	0,00I	0,00I	0,00I	0,00I
I	I	I	I	I	I	I	I
I 2120102	2120102	0,00I	0,00I	0,00I	0,00I	0,00I	0,00I
I	I	I	I	I	I	I	I
I 2120103	2120103	0,00I	0,00I	0,00I	0,00I	0,00I	0,00I
I	I	I	I	I	I	I	I
I 2120104	2120104	0,00I	0,00I	0,00I	0,00I	0,00I	0,00I
I	I	I	I	I	I	I	I
I 2120105	2120105	0,00I	0,00I	0,00I	0,00I	0,00I	0,00I
I	I	I	I	I	I	I	I
I 2120106	2120106	0,00I	0,00I	0,00I	0,00I	0,00I	0,00I
I	I	I	I	I	I	I	I
I 2120107	2120107	0,00I	0,00I	0,00I	0,00I	0,00I	0,00I
I	I	I	I	I	I	I	I
I 2120108	2120108	0,00I	0,00I	0,00I	0,00I	0,00I	0,00I
I	I	I	I	I	I	I	I
I 2120109	2120109	0,00I	0,00I	0,00I	0,00I	0,00I	0,00I
I	I	I	I	I	I	I	I
I 2120110	2120110	0,00I	0,00I	0,00I	0,00I	0,00I	0,00I
I	I	I	I	I	I	I	I
I TOTALE SERVIZIO	I	0,00I	0,00I	0,00I	0,00I	0,00I	0,00I
I	I	I	I	I	I	I	I
I	I	I	I	I	I	I	I
I	I	I	I	I	I	I	I
I	I	I	I	I	I	I	I
I	I	I	I	I	I	I	I
I	I	I	I	I	I	I	I
I	I	I	I	I	I	I	I
I	I	I	I	I	I	I	I
I	I	I	I	I	I	I	I
I	I	I	I	I	I	I	I
I	I	I	I	I	I	I	I
I	I	I	I	I	I	I	I
I	I	I	I	I	I	I	I
I	I	I	I	I	I	I	I
I	I	I	I	I	I	I	I
I	I	I	I	I	I	I	I
I	I	I	I	I	I	I	I
I	I	I	I	I	I	I	I
I	I	I	I	I	I	I	I
I	I	I	I	I	I	I	I
I	I	I	I	I	I	I	I
I	I	I	I	I	I	I	I
I	I	I	I	I	I	I	I
I	I	I	I	I	I	I	I
I	I	I	I	I	I	I	I
I	I	I	I	I	I	I	I
I	I	I	I	I	I	I	I
I	I	I	I	I	I	I	I
I	I	I	I	I	I	I	I
I	I	I	I	I	I	I	I
I	I	I	I	I	I	I	I
I	I	I	I	I	I	I	I
I	I	I	I	I	I	I	I

I CODICE ICAPITOLARI		I P R E V I S I O N E				I CONTO DEL TESORIERE			
I MECCAN ICODIFICAI		I RESIDUI	I COMPETENZA	I CASSA	I RESIDUI	I COMPETENZA	I CASSA	I	I
I DESCRIZIONE	I TOTALI	I	I	I	I	I	I	I	I
I		I	I	I	I	I	I	I	I
I 2120601	2120601	I 0,00I	I 0,00I	I 0,00I	I 0,00I	I 0,00I	I 0,00I	I 0,00I	I 0,00I
I		I	I	I	I	I	I	I	I
I 2120602	2120602	I 0,00I	I 0,00I	I 0,00I	I 0,00I	I 0,00I	I 0,00I	I 0,00I	I 0,00I
I		I	I	I	I	I	I	I	I
I 2120603	2120603	I 0,00I	I 0,00I	I 0,00I	I 0,00I	I 0,00I	I 0,00I	I 0,00I	I 0,00I
I		I	I	I	I	I	I	I	I
I 2120604	2120604	I 0,00I	I 0,00I	I 0,00I	I 0,00I	I 0,00I	I 0,00I	I 0,00I	I 0,00I
I		I	I	I	I	I	I	I	I
I 2120605	2120605	I 0,00I	I 0,00I	I 0,00I	I 0,00I	I 0,00I	I 0,00I	I 0,00I	I 0,00I
I		I	I	I	I	I	I	I	I
I 2120606	2120606	I 0,00I	I 0,00I	I 0,00I	I 0,00I	I 0,00I	I 0,00I	I 0,00I	I 0,00I
I		I	I	I	I	I	I	I	I
I 2120607	2120607	I 0,00I	I 0,00I	I 0,00I	I 0,00I	I 0,00I	I 0,00I	I 0,00I	I 0,00I
I		I	I	I	I	I	I	I	I
I 2120608	2120608	I 0,00I	I 0,00I	I 0,00I	I 0,00I	I 0,00I	I 0,00I	I 0,00I	I 0,00I
I		I	I	I	I	I	I	I	I
I 2120610	2120610	I 0,00I	I 0,00I	I 0,00I	I 0,00I	I 0,00I	I 0,00I	I 0,00I	I 0,00I
I		I	I	I	I	I	I	I	I
I TOTALE SERVIZIO VI		I 0,00I	I 0,00I	I 0,00I	I 0,00I	I 0,00I	I 0,00I	I 0,00I	I 0,00I
I		I	I	I	I	I	I	I	I
I TOTALE FUNZIONE XII		I 0,00I	I 0,00I	I 0,00I	I 0,00I	I 0,00I	I 0,00I	I 0,00I	I 0,00I
I		I	I	I	I	I	I	I	I
I TOTALE TITOLO II		I 1474.418.884,31I	I 1295.012.949,56I	I 0,00I	I 246.286.512,22I	I 111.711.379,10I	I 0,00I	I	I
I		I	I	I	I	I	I	I	I
I		I	I	I	I	I	I	I	I
I		I	I	I	I	I	I	I	I
I		I	I	I	I	I	I	I	I
I		I	I	I	I	I	I	I	I
I		I	I	I	I	I	I	I	I
I		I	I	I	I	I	I	I	I
I		I	I	I	I	I	I	I	I
I		I	I	I	I	I	I	I	I
I		I	I	I	I	I	I	I	I
I		I	I	I	I	I	I	I	I
I		I	I	I	I	I	I	I	I
I		I	I	I	I	I	I	I	I
I		I	I	I	I	I	I	I	I
I		I	I	I	I	I	I	I	I
I		I	I	I	I	I	I	I	I
I		I	I	I	I	I	I	I	I
I		I	I	I	I	I	I	I	I
I		I	I	I	I	I	I	I	I
I		I	I	I	I	I	I	I	I
I		I	I	I	I	I	I	I	I
I		I	I	I	I	I	I	I	I
I		I	I	I	I	I	I	I	I
I		I	I	I	I	I	I	I	I
I		I	I	I	I	I	I	I	I
I		I	I	I	I	I	I	I	I
I		I	I	I	I	I	I	I	I
I		I	I	I	I	I	I	I	I

I CODICE ICAPIITOLIOARTI		P R E V I S I O N E			C O N T O D E L T E S O R I E R E		
I MECCAN ICODIFICAI I		RESIDUI	COMPETENZA	CASSA	RESIDUI	COMPETENZA	CASSA
I DESCRIZIONE	TOTALI I						
I 4000001	4000001 I	6.562,33I	48.627.500,00I	0,00I	0,00I	28.691.317,30I	0,00I
I 4000002	4000002 I	8.231.789,54I	81.068.434,07I	0,00I	7.432.178,55I	43.077.593,76I	0,00I
I 4000003	4000003 I	1.954.116,10I	23.465.000,00I	0,00I	1.454.452,65I	16.462.639,31I	0,00I
I 4000004	4000004 I	1.113.879,85I	819.000,00I	0,00I	24.010,89I	0,00I	0,00I
I 4000005	4000005 I	18.515.944,97I	40.964.284,05I	0,00I	5.604.099,20I	7.926.255,28I	0,00I
I 4000006	4000006 I	542.364,64I	4.360.000,00I	0,00I	0,00I	2.267.874,56I	0,00I
I 4000007	4000007 I	621.734,57I	1.750.000,00I	0,00I	371.257,53I	0,00I	0,00I
I TOTALE TITOLO IV	I	30.986.392,00I	201.954.218,12I	0,00I	14.885.998,82I	98.425.680,21I	0,00I
I TOTALE DELLE SPESE	I	3345.885.934,94I	4290.370.245,24I	0,00I	1294.424.285,24I	811.308.105,59I	0,00I
I	I	I	I	I	I	I	I
I	I	I	I	I	I	I	I
I	I	I	I	I	I	I	I
I	I	I	I	I	I	I	I
I	I	I	I	I	I	I	I
I	I	I	I	I	I	I	I
I	I	I	I	I	I	I	I
I	I	I	I	I	I	I	I
I	I	I	I	I	I	I	I
I	I	I	I	I	I	I	I
I	I	I	I	I	I	I	I
I	I	I	I	I	I	I	I
I	I	I	I	I	I	I	I
I	I	I	I	I	I	I	I
I	I	I	I	I	I	I	I
I	I	I	I	I	I	I	I
I	I	I	I	I	I	I	I
I	I	I	I	I	I	I	I
I	I	I	I	I	I	I	I
I	I	I	I	I	I	I	I
I	I	I	I	I	I	I	I
I	I	I	I	I	I	I	I
I	I	I	I	I	I	I	I
I	I	I	I	I	I	I	I
I	I	I	I	I	I	I	I
I	I	I	I	I	I	I	I
I	I	I	I	I	I	I	I
I	I	I	I	I	I	I	I
I	I	I	I	I	I	I	I



DIREZIONE CENTRALE SERVIZI FINANZIARI

SERVIZIO REGISTRAZIONI CONTABILI ED ADEMPIMENTI FISCALI

DISPOSIZIONE DIRIGENZIALE N. 16 del 28/3/2014

Oggetto: Determinazione dei residui attivi e passivi da riportare nel conto del bilancio per l'esercizio 2013.

Il Dirigente del Servizio RegISTRAZIONI Contabili ed Adempimenti Fiscali,

PREMESSO:

CHE a seguito del diniego della Sezione Regionale della Corte dei Conti di Napoli sul piano di riequilibrio finanziario presentato dal Comune di Napoli, ai sensi dell'art. 243 bis del Testo Unico Enti Locali (D.Lgs. 267/2000), l'Amministrazione comunale ha ritenuto necessario anticipare l'approvazione del rendiconto della gestione 2013, al fine di verificare l'avvenuto conseguimento di un miglioramento, inteso sia come aumento dell'avanzo di amministrazione a competenza che come diminuzione del disavanzo complessivo rispetto all'ultimo rendiconto approvato.

CHE conseguentemente si è anticipata l'approvazione della disposizione di determinazione dei residui attivi e passivi da riportare nel rendiconto 2013; a tal fine, con nota prot. 95825 del 5/2/2014, si è provveduto ad inviare ai Dirigenti di massima struttura i tabulati contenenti i residui attivi e passivi e gli accertamenti e gli impegni di competenza, suddivisi per centro di responsabilità, affinché ciascun dirigente responsabile del procedimento di entrata e/o di spesa provvedesse alle verifiche previste dal citato art.228 così specificato:

“a norma del D.Lgs. n.267 del 18 agosto 2000 co.3 dell'art. 228, l'Ente locale, prima dell'inserimento nel Conto del Bilancio dei Residui attivi e passivi, provvede al riaccertamento degli stessi consistente nella revisione delle ragioni del mantenimento in tutto o in parte dei residui. Inoltre ai sensi dell'art. 58 del vigente regolamento di contabilità, ciascun dirigente dovrà provvedere alla verifica della sussistenza dei titoli giuridici che costituiscono il fondamento per l'inserimento nel conto di bilancio dei residui derivanti dalla gestione di competenza, nonché per la conservazione di quelli riportati dagli anni precedenti, avendo cura di relazionare dettagliatamente sulle motivazioni del mantenimento dei residui, ovvero sulle ragioni delle cancellazioni”; alcuni Servizi, se pur poco significativi rispetto all'entità complessiva dei residui, allo stato non hanno provveduto alla revisione dei residui di propria competenza.

CHE sono stati inviati a ciascuna municipalità: a) gli elenchi dei residui attivi e passivi risultanti dopo la revisione degli stessi effettuata dai dirigenti competenti, b) il conto del Bilancio, al fine della approvazione dello stesso da parte del Consiglio della Municipalità, unitamente alle relazioni della Giunta della Municipalità sulle valutazioni di efficacia dell'azione condotta dalla Municipalità, sulla base dei risultati conseguiti, come previsto dall'art.71 del Regolamento delle Municipalità, alla data odierna le Municipalità non hanno ancora provveduto ad approvare il conto;

CHE in attuazione dell'art. 28 della legge 27 dicembre 2002, n. 289 inerente il sistema SIOPE (Sistema Informativo delle Operazioni degli Enti Pubblici), con nota PG/103295, 103259 e 103264 del 7/2/2014 sono stati imputati ai capitoli in conto terzi gli importi relativi alle riscossioni effettuate dal tesoriere non ancora imputate in bilancio per complessivi € 2.070.740,22 e con disposizione n.57 del 31/12/2013 i pagamenti effettuati dal Tesoriere Comunale per effetto dei pignoramenti e non regolarizzati alla data del 31/12/2013 per € 318.351,36.

CHE non risulta approvato dalla Giunta Comunale il rendiconto della gestione economato per l'esercizio 2013.

CHE è in corso di approvazione la presa d'atto dell'inventario dei beni mobili di proprietà comunale alla data del 31.12.2013.

CHE non risultano approvati i rendiconti anno 2010, 2011, e 2012 inerenti il Patrimonio immobiliare dell'Ente la cui gestione era affidata alla Società Romeo Gestione S.p.A..

CHE tutti gli agenti contabili hanno presentato il conto della loro gestione ai sensi dell'art. 233 comma 2) del decreto legislativo 267/2000 e s.m.i di cui all'art. 2 – quater comma 6) legge 189/08 e la maggior parte dei provvedimenti sono stati approvati dalla Giunta Comunale, mentre solo alcuni sono in fase di approvazione da parte dell'Organo esecutivo.

DATO ATTO:

CHE sulla base delle registrazioni contabili disposte dai vari Servizi comunali risultano accertamenti di competenza, con vincolo di destinazione, di importo superiore ai corrispondenti capitoli di spesa, per un importo complessivo di € 8.459.339,10; quest'ultimo dovrà confluire in sede di rendiconto della gestione per l'esercizio 2013 nell'avanzo vincolato per essere applicato al bilancio di previsione annuale 2014 per finanziare spese in relazione alla natura dell'entrata originaria.

Di seguito si riporta il dettaglio:

1. accertamento di € 194.393,31 al capitolo 402121/12 TRASFERIMENTI COMMISSARIO DI GOVERNO GESTIONE STRALCIO PER IL COMPLETAMENTO DELLE INIZIATIVE DI CUI ALL'OPCM 3566/2007 PER RISTRUTTURAZIONE E POTENZIAMENTO DEI COLLETTORI ARENA SANT'ANTONIO E NUOVO COLLETTORE VIA CINTIA EMISSARIO BAGNOLI - SPESA CAP. 202121/12";
2. accertamento di € 1.187.850,87 al capitolo 404121 "TRASFERIMENTO FONDI COMMISSARIO DI GOVERNO BONIFICA BAGNOLI E NAPOLI ORIENTALE - SPESA CAP. 204021";
3. accertamento di € 6.614.972,23 al capitolo 202587 "FINANZIAMENTO EX LEGE REGIONE CAMPANIA N.11/2007 PER INTERVENTI SOCIOSANITARI - VINCOLO SPESA CAP.115820";
4. accertamento di € 118.254,48 al capitolo 201469 "ART. 23 COMMA 11 DECRETO LEGISLATIVO 95/20112 CONVERTITO LEGGE 135/2012 - D.M. 31.10.2012 - FONDO NAZIONALE PER ACCOLGIENZA MINORI STRANIERI NON ACCOMPAGNATI";
5. maggiore accertamento di € 322.729,16 al capitolo 302700 "PROVENTI DA CONCESSIONE NICCHIAI COMUNALI - SPESA CAP. 244300";
6. maggiore accertamento di € 21.139,05 al capitolo 3240 (DALLA MN PER SPESE COMMISSIONE DI ALTA VIGILANZA - ART.12 CONVENZIONE - SPESA cap. 36150 (anni precedenti CAPP.36150/136150/236150).

CHE come previsto dalla vigente normativa, ed in particolare dall'art. 6 comma 17 del D.L. 95/2012 convertito in Legge 135/2012, è stata previsto nel Bilancio di previsione 2013 la costituzione del Fondo Svalutazione Crediti, a garanzia dei residui attivi del Titolo I e III di anzianità superiore a 5 anni, con la dotazione di un importo pari a € 45.004.879,00, finanziato da:

quota parte del risultato di amministrazione 2012	€	33.912.659,00
quota parte a carico del Bilancio comunale	€	11.092.220,00

CHE detti € 45.004.879,00, allo stato non risultano impegnati e vengono destinati al costituendo nuovo Fondo Svalutazione Crediti.

CHE sono stati altresì accertati nell'anno 2013 importi per i quali i Servizi hanno richiesto espressamente la destinazione al corrispondente Fondo Svalutazione Crediti; nello specifico:

1. accertamento di € 16.311.914,78 iscritto al capitolo 210001 (nota Servizio Bilancio PG/2014/71960);
2. accertamento di € 37.137,52 iscritto al capitolo 305332/10 (nota X Municipalità PG/2014/45696);

3. accertamento di € 80.482,48 iscritto al capitolo 302520 (PG/2014/142139 del Servizio Centro Unico Acquisti).

CHE per quanto riguarda la gestione dei residui attivi il Servizio Polizia Locale ha provveduto a riaccertare € 27.231.985,38 alla risorsa 3010699 del Bilancio 2009 (di cui € 13.492.307,64 già precedentemente stralciati in sede di rendiconto 2011). Con le note PG/2014/845812 e PG/2014/34881, il medesimo Servizio ha chiesto di appostare tali maggiori accertamenti nel Fondo Svalutazione Crediti, sottraendoli al miglioramento del disavanzo.

CHE sono stati registrati maggiori accertamenti, con disposizione n.5 del 20/1/2014, alla risorsa 3050905, per € 24.000.000,00, per rimborso dall'Erario dei crediti IVA 2009 e 2010 in buona parte già riscossi;

RITENUTO che, pertanto, le somme di cui sopra, pari a complessivi € 112.666.399,16, possano essere accantonate, salvo diversa determinazione dell'Amministrazione, per la costituzione del nuovo Fondo Svalutazione Crediti di maggiore garanzia, così specificato:

- € 45.004.879,00 destinati in sede di Bilancio di previsione 2013;
- € 16.429.534,78 destinati dai predetti Servizi;
- € 27.231.985,38 riaccertati dal Servizio di Polizia Locale;
- € 24.000.000,00 maggiori accertamenti per rimborso dall'Erario di crediti IVA;

VISTO che, inoltre, sono stati registrati maggiori accertamenti al capitolo 403003 dell'esercizio 2012, per un ammontare di € 48.086.105,05. Tale importo contribuisce alla diminuzione del disavanzo di amministrazione, salvo diversa determinazione dell'Amministrazione in sede di approvazione del rendiconto.

CHE i Servizi hanno dichiarato complessivamente crediti di dubbia esigibilità per € 89.794.013,88 di cui € 15.444.477,29 relativi ad esercizi ante 2008, € 51.692.867,55 per esercizi successivi al 2008, ed € 22.656.669,04 derivanti da accertamenti registrati nel corso del 2013, che non sono stati stralciati dal conto di bilancio in quanto l'importo del Fondo Svalutazione Crediti, risulterebbe, per quanto sopra ipotizzato, adeguatamente dotato.

CHE con la nota PG/2014/123834 il Servizio Autonomo Avvocatura ha dichiarato erediti inesigibili pari ad € 405.522,86 che sono stati stralciati dal conto del bilancio, mentre nel corso dell'anno sono stati dichiarati ulteriori crediti inesigibili per un ammontare di € 289.074,31, anch'essi stralciati.

CHE seguito della revisione dei residui sono stati registrati maggiori accertamenti al capitolo 4290 dell'esercizio 2012 per l'importo di € 982.512,29 che confluisce nell'avanzo vincolato da applicarsi al bilancio 2014.

CHE sono stati altresì cancellati impegni di spesa derivanti da importi finanziati per l'importo di €1.128.838,35 che confluirà anch'esso nell'avanzo vincolato in sede di rendiconto della gestione per l'esercizio 2013 per essere applicato nel bilancio di previsione annuale 2014.

CHE con nota prot. n.192594 del 7/3/2014 il Servizio Autonomo Personale, nel riscontrare la richiesta di revisione dei residui attivi e passivi, ha provveduto a cancellare residui passivi per un ammontare di €1.262.080,28, provenienti da risorse stabili del fondo accessorio, chiedendo di destinare tali economie alla ricostruzione del fondo 2014.

RILEVATO che tra le partite di giro sono presenti:

- a) accertamento 2667 del 31.12.2013 per € 318.351,36 denominato "regolarizzazione contabile delle somme pagate dal Tesoriere comunale a seguito di pignoramenti", da regolarizzare nella prossima ricognizione dei debiti fuori bilancio;

b) l'impegno 7220 del 31.12.2013 per € 655.065,50 denominato "regolarizzazione carte contabili anno 2013", relative a partite creditorie derivanti da ruoli del concessionario di Napoli, già presenti tra i residui attivi, per le quali sono in corso le procedure per l'esatta imputazione.

c) l'impegno 7221 del 31.12.2013 per €1.948.105,39 denominato "regolarizzazione carte contabili anno 2013". relative a partite creditorie derivanti da ruoli da vari concessionari, già presenti tra i residui attivi, per le quali sono in corso le procedure per l'esatta imputazione

d) l'impegno 7228 del 31.12.2013 per € 1.415.674,72 denominato "regolarizzazione carte contabili anno 2013", relative a partite creditorie varie, già presenti tra i residui attivi, per le quali sono in corso le procedure per l'esatta imputazione.


RITENUTO. infine, sulla base delle comunicazioni fornite dalle varie Strutture in cui è articolata la macchina comunale, dell'istruttoria compiuta e di tutto quanto premesso, dato atto e rilevato,

D I S P O N E

1. Determinare i residui attivi e passivi da mantenere nel Conto del Bilancio per l'esercizio 2013 rispettivamente in € 2.980.978.203,73 e in € 3.799.564.651,65 come riportati, per risorsa/capitolo di entrata e intervento/capitolo di spesa, distintamente per anno di provenienza, nell'elenco sub A), allegato al presente atto, quale parte integrante e sostanziale.
2. Prevedere, salvo diversa determinazione dell'Amministrazione, la costituzione di un Fondo Svalutazione Crediti, di € 112.666.399,16.
3. Determinare in € 89.794.013,88 i crediti di dubbia esigibilità dichiarati dai Servizi comunali riportati nell'elenco sub B), allegato al presente atto, quale parte integrante e sostanziale.
4. Determinare in € 694.597,17 i crediti inesigibili dichiarati dai Servizi per l'anno 2013, indicati nell'allegato elenco sub C) allegato al presente atto, quale parte integrante e sostanziale.
5. Allegare al presente provvedimento l'elenco dei crediti dubbi cancellati nell'anno 2011 ed iscritti nel Conto del Patrimonio, con le variazioni sopravvenute nel corso dell'esercizio 2013 (allegato sub D).

Alla presente disposizione viene allegato l'elenco dei residui attivi e passivi 2013 composto da n. 288 pagine.

Il Dirigente
Giovanni Tiberio



*segue Disposizione n°..... del.....
Indice gen. n° del*

DIPARTIMENTO SEGRETERIA GENERALE
SERVIZIO SEGRETERIA DELLA GIUNTA COMUNALE

La presente disposizione è stata affissa all'Albo Pretorio ai sensi dell'art. 10, comma 1, del D.L.vo 267/2000.

Dalal

IL RESPONSABILE





COMUNE DI NAPOLI

ELENCO DEI RESIDUI ATTIVI 2013

ANNO	RESIDUI INIZIALI	STANZIAM. DI COMPETENZA	CONTO DEL TESORIERE	INSUSSISTENZE	INESIGIBILE	MAGGIORI ACC. RESID.	MAGGIORI ACC. COMP.	ECONOMIE	ACCERTAMENTI	DA RIPORTARE
1010010										
2002	0,00	0,00	0,00	124,00	0,00	-124,00			0,00	0,00
2004	249.215,72	0,00	781.914,24	0,00	0,00	-743.438,14			992.653,86	210.739,62
2005	347.580,08	0,00	738.716,78	19.019,47	0,00	-748.438,49			1.076.999,10	338.282,32
2006	302.408,71	0,00	595.956,24	21.665,83	0,00	-767.297,72			1.048.040,60	452.064,36
2007	4.435.605,33	0,00	681.184,27	84.754,78	0,00	0,00			4.350.850,55	3.669.666,28
2008	9.388.757,80	0,00	325.085,86	87.726,60	0,00	0,00			9.301.031,20	8.975.945,34
2009	11.340.077,15	0,00	509.494,09	0,00	0,00	0,00			11.340.077,15	10.830.583,06
2010	15.196.213,97	0,00	1.395.855,59	0,00	0,00	0,00			15.196.213,97	13.800.358,38
2011	15.276.768,27	0,00	606.996,06	0,00	0,00	0,00			15.276.768,27	14.669.772,21
2013	0,00	0,00	0,00	0,00	0,00	0,00	0,00	0,00	0,00	0,00
TOTALE RISORSE	56.536.627,03	0,00	5.635.203,13	213.290,68	0,00	-2.259.298,35	0,00	0,00	58.582.634,70	52.947.431,57

ANNO	RESIDUI INIZIALI	STANZIAM. DI COMPETENZA	CONTO DEL TESORIERE	INSUSSISTENZE	INESIGIBILE	MAGGIORI ACC. RESID.	MAGGIORI ACC. COMP.	ECONOMIE	ACCERTAMENTI	DA RIPORTARE
1010012										
1998	1.319,49	0,00	387,66	0,00	0,00	0,00			1.319,49	931,83
1999	16.473,18	0,00	387,76	0,00	0,00	0,00			16.473,18	16.085,42
2000	54.698,43	0,00	10.896,53	0,00	0,00	0,00			54.698,43	43.801,90
2001	115.288,91	0,00	13.495,30	0,00	0,00	0,00			115.288,91	101.793,61
2002	122.846,46	0,00	22.515,57	0,00	0,00	0,00			122.846,46	100.330,89
2003	142.311,17	0,00	21.270,69	0,00	0,00	0,00			142.311,17	121.040,48
2004	107.347,89	0,00	22.696,24	0,00	0,00	0,00			107.347,89	84.651,65
2005	211.307,21	0,00	32.638,49	0,00	0,00	0,00			211.307,21	178.668,72
2006	52.574,01	0,00	3.706,35	0,00	0,00	0,00			52.574,01	48.867,66
2007	2.075.439,61	0,00	34.318,80	15.738,00	0,00	0,00			2.059.701,61	2.025.382,81
2008	1.420.055,59	0,00	678.613,28	92.540,96	0,00	-574.887,90			1.902.402,53	1.223.769,25
2009	1.309.000,56	0,00	14.776,33	61.697,24	0,00	0,00			1.247.303,32	1.232.526,99
2010	2.379.791,94	0,00	201.071,19	371.008,96	0,00	0,00			2.008.782,98	1.807.711,79
2011	1.298.895,66	0,00	24.122,99	0,00	0,00	-1.390.395,93			2.689.291,59	2.665.168,60
2012	3.083.496,82	0,00	206.977,80	496.375,29	0,00	0,00			2.587.121,53	2.380.143,73
2013	0,00	2.356.002,00	46.722,79	0,00	0,00	0,00	0,00	0,08	2.356.001,92	2.309.279,13
TOTALE RISORSE	12.390.846,93	2.356.002,00	1.334.597,77	1.037.360,45	0,00	-1.965.283,83	0,00	0,08	15.674.772,23	14.340.174,46

ANNO	RESIDUI INIZIALI	STANZIAM. DI COMPETENZA	CONTO DEL TESORIERE	INSUSSISTENZE	INESIGIBILE	MAGGIORI ACC. RESID.	MAGGIORI ACC. COMP.	ECONOMIE	ACCERTAMENTI	DA RIPORTARE
1010014										
1998	351,61	0,00	97,95	0,00	0,00	0,00			351,61	253,66
1999	3.746,64	0,00	88,54	0,00	0,00	0,00			3.746,64	3.658,10
2000	68.470,78	0,00	6.274,13	0,00	0,00	0,00			68.470,78	62.196,65
2001	36.411,61	0,00	3.843,44	0,00	0,00	0,00			36.411,61	32.568,17
2002	75.465,81	0,00	11.706,45	0,00	0,00	0,00			75.465,81	63.759,36
2003	79.907,57	0,00	10.201,97	0,00	0,00	0,00			79.907,57	69.705,60
2004	39.289,97	0,00	8.372,80	0,00	0,00	0,00			39.289,97	30.917,17
2005	78.271,81	0,00	10.485,10	0,00	0,00	0,00			78.271,81	67.786,71
2006	112.199,11	0,00	9.991,15	0,00	0,00	0,00			112.199,11	102.207,96
2007	2.662.284,03	0,00	14.165,66	65.416,90	0,00	0,00			2.596.867,13	2.582.701,47
2008	1.916.665,46	0,00	53.225,09	102.150,21	0,00	0,00			1.814.715,25	1.761.490,16
2009	2.082.754,61	0,00	31.264,09	93.346,67	0,00	0,00			1.989.407,94	1.958.143,85
2010	2.481.547,05	0,00	100.759,91	266.660,48	0,00	0,00			2.214.886,57	2.114.126,66
2011	2.934.680,20	0,00	39.114,34	0,00	0,00	-1.494.098,03			4.428.778,23	4.389.663,89
2012	4.160.539,89	0,00	569.670,30	0,00	0,00	0,00			4.160.539,89	3.590.869,59
2013	0,00	3.000.000,00	11.754,95	0,00	0,00	0,00	-392.328,32	0,00	3.392.328,32	3.380.573,37
TOTALE RISORSE	16.732.786,15	3.000.000,00	881.015,87	527.574,26	0,00	-1.494.098,03	-392.328,32	0,00	21.091.638,24	20.210.622,37
1010015										
2012	26.530.059,68	0,00	19.881.744,44	0,00	0,00	0,00			26.530.059,68	6.648.315,24
2013	0,00	311.500.000,00	160.360.130,03	0,00	0,00	0,00	0,00	99.179.650,84	212.320.349,16	51.960.219,13
TOTALE RISORSE	26.530.059,68	311.500.000,00	180.241.874,47	0,00	0,00	0,00	0,00	99.179.650,84	238.850.408,84	58.608.534,37

ANNO	RESIDUI INIZIALI	STANZIAM. DI COMPETENZA	CONTO DEL TESORIERE	INSUSSISTENZE	INESIGIBILE	MAGGIORI ACC. RESID.	MAGGIORI ACC. COMP.	ECONOMIE	ACCERTAMENTI	DA RIPORTARE
1010016										
2013	0,00	0,00	0,00	0,00	0,00	0,00	0,00	0,00	0,00	0,00
TOTALE RISORSE	0,00	0,00	0,00	0,00	0,00	0,00	0,00	0,00	0,00	0,00
1010017										
2013	0,00	0,00	0,00	0,00	0,00	0,00	0,00	0,00	0,00	0,00
TOTALE RISORSE	0,00	0,00	0,00	0,00	0,00	0,00	0,00	0,00	0,00	0,00
1010020										
2013	0,00	1.469,44	1.469,44	0,00	0,00	0,00	0,00	0,00	1.469,44	0,00
TOTALE RISORSE	0,00	1.469,44	1.469,44	0,00	0,00	0,00	0,00	0,00	1.469,44	0,00
1010030										
2013	0,00	200.000,00	109.653,22	0,00	0,00	0,00	0,00	90.346,78	109.653,22	0,00
TOTALE RISORSE	0,00	200.000,00	109.653,22	0,00	0,00	0,00	0,00	90.346,78	109.653,22	0,00
1010052										
1994	1.855,76	0,00	0,00	0,00	0,00	0,00			1.855,76	1.855,76
1995	4.195,44	0,00	0,00	0,00	0,00	0,00			4.195,44	4.195,44
1996	1.619,21	0,00	0,00	0,00	0,00	0,00			1.619,21	1.619,21
1997	9.253,58	0,00	73,35	0,00	0,00	0,00			9.253,58	9.180,23
1998	38.574,14	0,00	2.156,14	0,00	0,00	0,00			38.574,14	36.418,00
1999	46.805,01	0,00	1.601,51	0,00	0,00	0,00			46.805,01	45.203,50
2000	36.762,19	0,00	1.536,24	0,00	0,00	0,00			36.762,19	35.225,95
2001	9.638,81	0,00	765,32	0,00	0,00	0,00			9.638,81	8.873,49
2002	0,91	0,00	446,21	0,00	0,00	-462,15			463,06	16,85
2013	0,00	0,00	0,00	0,00	0,00	0,00	0,00	0,00	0,00	0,00
TOTALE RISORSE	148.705,05	0,00	6.578,77	0,00	0,00	-462,15	0,00	0,00	149.167,20	142.588,43

venerdì 28 marzo 2014

ANNO	RESIDUI INIZIALI	STANZIAM. DI COMPETENZA	CONTO DEL TESORIERE	INSUSSISTENZE	INESIGIBILE	MAGGIORI ACC. RESID.	MAGGIORI ACC. COMP.	ECONOMIE	ACCERTAMENTI	DA RIPORTARE
1010054										
1994	600,07	0,00	0,00	0,00	0,00	0,00			600,07	600,07
1995	1.716,60	0,00	0,00	0,00	0,00	0,00			1.716,60	1.716,60
1996	356,87	0,00	0,00	0,00	0,00	0,00			356,87	356,87
1997	4.194,61	0,00	0,00	0,00	0,00	0,00			4.194,61	4.194,61
1998	21.010,06	0,00	1.415,35	0,00	0,00	0,00			21.010,06	19.594,71
1999	33.591,30	0,00	1.069,18	0,00	0,00	0,00			33.591,30	32.522,12
2000	26.071,09	0,00	1.098,63	0,00	0,00	0,00			26.071,09	24.972,46
2001	6.758,45	0,00	544,03	0,00	0,00	0,00			6.758,45	6.214,42
2002	2.648,72	0,00	299,45	0,00	0,00	0,00			2.648,72	2.349,27
2013	0,00	0,00	0,00	0,00	0,00	0,00	0,00	0,00	0,00	0,00
TOTALE RISORSE	96.947,77	0,00	4.426,64	0,00	0,00	0,00	0,00	0,00	96.947,77	92.521,13
1010060										
2012	17.061.956,69	0,00	17.061.956,69	0,00	0,00	0,00			17.061.956,69	0,00
2013	0,00	61.741.000,00	28.419.038,56	0,00	0,00	0,00	0,00	0,00	61.741.000,00	33.321.961,44
TOTALE RISORSE	17.061.956,69	61.741.000,00	45.480.995,25	0,00	0,00	0,00	0,00	0,00	78.802.956,69	33.321.961,44
1010062										
2013	0,00	126.228,53	126.228,53	0,00	0,00	0,00	0,00	0,00	126.228,53	0,00
TOTALE RISORSE	0,00	126.228,53	126.228,53	0,00	0,00	0,00	0,00	0,00	126.228,53	0,00
1010063										
2013	0,00	0,00	0,00	0,00	0,00	0,00	0,00	0,00	0,00	0,00
TOTALE RISORSE	0,00	0,00	0,00	0,00	0,00	0,00	0,00	0,00	0,00	0,00




ANNO	RESIDUI INIZIALI	STANZIAM. DI COMPETENZA	CONTO DEL TESORIERE	INSUSSISTENZE	INESIGIBILE	MAGGIORI ACC. RESID.	MAGGIORI ACC. COMP.	ECONOMIE	ACCERTAMENTI	DA RIPORTARE
1010065										
2009	1.547.820,18	0,00	0,00	0,00	0,00	0,00			1.547.820,18	1.547.820,18
2013	0,00	0,00	0,00	0,00	0,00	0,00	0,00	0,00	0,00	0,00
TOTALE RISORSE	1.547.820,18	0,00	0,00	0,00	0,00	0,00	0,00	0,00	1.547.820,18	1.547.820,18
1010090										
2011	0,00	0,00	422.407,19	0,00	0,00	-422.407,19			422.407,19	0,00
2013	0,00	0,00	0,00	0,00	0,00	0,00	0,00	0,00	0,00	0,00
TOTALE RISORSE	0,00	0,00	422.407,19	0,00	0,00	-422.407,19	0,00	0,00	422.407,19	0,00
1010091										
2012	912.354,57	0,00	978.133,00	0,00	0,00	-65.778,43			978.133,00	0,00
2013	0,00	3.500.000,00	2.376.754,89	0,00	0,00	0,00	0,00	0,00	3.500.000,00	1.123.245,11
TOTALE RISORSE	912.354,57	3.500.000,00	3.354.887,89	0,00	0,00	-65.778,43	0,00	0,00	4.478.133,00	1.123.245,11
1010092										
2013	0,00	0,00	0,00	0,00	0,00	0,00	0,00	0,00	0,00	0,00
TOTALE RISORSE	0,00	0,00	0,00	0,00	0,00	0,00	0,00	0,00	0,00	0,00
1010093										
2013	0,00	0,00	0,00	0,00	0,00	0,00	0,00	0,00	0,00	0,00
TOTALE RISORSE	0,00	0,00	0,00	0,00	0,00	0,00	0,00	0,00	0,00	0,00
1010094										
2013	0,00	0,00	0,00	0,00	0,00	0,00	0,00	0,00	0,00	0,00
TOTALE RISORSE	0,00	0,00	0,00	0,00	0,00	0,00	0,00	0,00	0,00	0,00
1010095										
2013	0,00	1.500,00	0,00	0,00	0,00	0,00	0,00	1.500,00	0,00	0,00
TOTALE RISORSE	0,00	1.500,00	0,00	0,00	0,00	0,00	0,00	1.500,00	0,00	0,00

ANNO	RESIDUI INIZIALI	STANZIAM. DI COMPETENZA	CONTO DEL TESORIERE	INSUSSISTENZE	INESIGIBILE	MAGGIORI ACC. RESID.	MAGGIORI ACC. COMP.	ECONOMIE	ACCERTAMENTI	DA RIPORTARE
1020100										
1999	30.090,08	0,00	2.319,70	0,00	0,00	0,00			30.090,08	27.770,38
2000	48.827,77	0,00	2.741,27	0,00	0,00	0,00			48.827,77	46.086,50
2013	0,00	0,00	0,00	0,00	0,00	0,00	0,00	0,00	0,00	0,00
TOTALE RISORSE	78.917,85	0,00	5.060,97	0,00	0,00	0,00	0,00	0,00	78.917,85	73.856,88
1020102										
2013	0,00	0,00	0,00	0,00	0,00	0,00	0,00	0,00	0,00	0,00
TOTALE RISORSE	0,00	0,00	0,00	0,00	0,00	0,00	0,00	0,00	0,00	0,00
1020104										
1996	642,65	0,00	0,00	0,00	0,00	0,00			642,65	642,65
1997	6.976,64	0,00	1.684,17	0,00	0,00	0,00			6.976,64	5.292,47
1998	44.244,98	0,00	4.912,37	0,00	0,00	0,00			44.244,98	39.332,61
1999	38.182,54	0,00	859,64	0,00	0,00	0,00			38.182,54	37.322,90
2000	46.354,94	0,00	3.419,86	0,00	0,00	0,00			46.354,94	42.935,08
2001	54.989,92	0,00	3.599,33	0,00	0,00	0,00			54.989,92	51.390,59
2002	58.680,96	0,00	3.579,12	0,00	0,00	0,00			58.680,96	55.101,84
2003	69.653,12	0,00	3.262,61	0,00	0,00	0,00			69.653,12	66.390,51
2005	107.127,26	0,00	6.075,51	0,00	0,00	0,00			107.127,26	101.051,75
2009	2.346,21	0,00	0,00	2.346,21	0,00	0,00			0,00	0,00
2013	0,00	0,00	0,00	0,00	0,00	0,00	0,00	0,00	0,00	0,00
TOTALE RISORSE	429.199,22	0,00	27.392,61	2.346,21	0,00	0,00	0,00	0,00	426.853,01	399.460,40

venerdì 28 marzo 2014

ANNO	RESIDUI INIZIALI	STANZIAM. DI COMPETENZA	CONTO DEL TESORIERE	INSUSSISTENZE	INESIGIBILE	MAGGIORI ACC. RESID.	MAGGIORI ACC. COMP.	ECONOMIE	ACCERTAMENTI	DA RIPORTARE
1020106										
1995	1.706,85	0,00	63,63	0,00	0,00	0,00			1.706,85	1.643,22
1996	153,24	0,00	0,00	0,00	0,00	0,00			153,24	153,24
1997	3.725,47	0,00	787,47	0,00	0,00	0,00			3.725,47	2.938,00
1998	4.106,63	0,00	1.309,97	0,00	0,00	0,00			4.106,63	2.796,66
1999	40.866,31	0,00	734,60	0,00	0,00	0,00			40.866,31	40.131,71
2000	53.812,04	0,00	2.188,97	0,00	0,00	0,00			53.812,04	51.623,07
2001	44.296,75	0,00	1.538,17	0,00	0,00	0,00			44.296,75	42.758,58
2002	35.262,93	0,00	2.145,77	0,00	0,00	0,00			35.262,93	33.117,16
2003	42.592,63	0,00	1.328,78	0,00	0,00	0,00			42.592,63	41.263,85
2005	31.947,73	0,00	2.258,90	0,00	0,00	0,00			31.947,73	29.688,83
2009	720,63	0,00	0,00	720,63	0,00	0,00			0,00	0,00
2013	0,00	0,00	0,00	0,00	0,00	0,00	0,00	0,00	0,00	0,00
TOTALE RISORSE	259.191,21	0,00	12.356,26	720,63	0,00	0,00	0,00	0,00	258.470,58	246.114,32



ANNO	RESIDUI INIZIALI	STANZIAM. DI COMPETENZA	CONTO DEL TESORIERE	INSUSSISTENZE	INESIGIBILE	MAGGIORI ACC. RESID.	MAGGIORI ACC. COMP.	ECONOMIE	ACCERTAMENTI	DA RIPORTARE
1020110										
1995	2.962,88	0,00	0,00	0,00	0,00	0,00			2.962,88	2.962,88
1996	52.667,88	0,00	0,00	0,00	0,00	0,00			52.667,88	52.667,88
1997	1.457.062,90	0,00	8.498,14	0,00	0,00	0,00			1.457.062,90	1.448.564,76
1998	1.766.700,55	0,00	5.743,52	0,00	0,00	0,00			1.766.700,55	1.760.957,03
1999	1.530.178,02	0,00	9.649,01	14.771,17	0,00	0,00			1.515.406,85	1.505.757,84
2000	1.093.024,53	0,00	101.267,76	0,00	0,00	0,00			1.093.024,53	991.756,77
2001	1.164.241,76	0,00	99.304,97	0,00	0,00	0,00			1.164.241,76	1.064.936,79
2002	1.395.785,63	0,00	159.964,74	0,00	0,00	0,00			1.395.785,63	1.235.820,89
2003	937.270,16	0,00	78.766,75	0,00	0,00	0,00			937.270,16	858.503,41
2004	1.131.884,43	0,00	127.350,11	0,00	0,00	0,00			1.131.884,43	1.004.534,32
2005	1.739.452,47	0,00	162.045,54	0,00	0,00	0,00			1.739.452,47	1.577.405,93
2006	1.913.863,01	0,00	201.367,44	0,00	0,00	0,00			1.913.863,01	1.712.495,57
2007	23.314.873,22	0,00	407.957,47	108.778,54	0,00	0,00			23.206.094,68	22.798.137,21
2008	29.517.316,52	0,00	610.746,46	280.908,34	0,00	0,00			29.236.408,18	28.625.661,72
2009	52.858.012,36	0,00	2.991.021,16	705.489,64	0,00	0,00			52.152.522,72	49.161.501,56
2010	53.519.361,83	0,00	2.651.638,72	1.069.981,77	0,00	-193.473,82			52.642.853,88	49.991.215,16
2011	70.637.087,85	0,00	10.079.030,57	1.704.487,80	0,00	0,00			68.932.600,05	58.853.569,48
2012	158.963.684,65	0,00	80.391.149,48	3.878.951,00	0,00	-168.845,57			155.253.579,32	74.862.429,84
2013	0,00	0,00	0,00	0,00	0,00	0,00	0,00	0,00	0,00	0,00
TOTALE RISORSE	402.995.430,65	0,00	98.085.502,84	7.763.368,26	0,00	-362.319,49	0,00	0,00	395.594.381,88	297.508.879,04

venerdì 28 marzo 2014

ANNO	RESIDUI INIZIALI	STANZIAMI. DI COMPETENZA	CONTO DEL TESORIERE	INSUSSISTENZE	INESIGIBILE	MAGGIORI ACC. RESID.	MAGGIORI ACC. COMP.	ECONOMIE	ACCERTAMENTI	DA RIPORTARE
1020114										
1997	383,34	0,00	0,00	0,00	0,00	0,00			383,34	383,34
1998	56.919,88	0,00	254,21	0,00	0,00	0,00			56.919,88	56.665,67
1999	41.208,74	0,00	1.151,45	0,00	0,00	0,00			41.208,74	40.057,29
2000	493.497,10	0,00	23.379,10	0,00	0,00	0,00			493.497,10	470.118,00
2001	127.455,01	0,00	17.604,62	0,00	0,00	0,00			127.455,01	109.850,39
2002	497.258,32	0,00	22.004,89	0,00	0,00	0,00			497.258,32	475.253,43
2003	79.676,32	0,00	10.262,41	0,00	0,00	0,00			79.676,32	69.413,91
2004	294.592,28	0,00	41.958,35	0,00	0,00	0,00			294.592,28	252.633,93
2005	173.484,41	0,00	23.010,10	0,00	0,00	0,00			173.484,41	150.474,31
2006	215.010,72	0,00	35.028,67	0,00	0,00	-2.356,72			217.367,44	182.338,77
2007	1.354.266,07	0,00	94.214,92	11.750,46	0,00	-389,40			1.342.905,01	1.248.690,09
2008	1.878.466,77	0,00	177.692,69	75.257,27	0,00	-39.000,18			1.842.209,68	1.664.516,99
2009	367.800,44	0,00	438.010,77	52.944,26	0,00	-171.118,69			485.974,87	47.964,10
2010	4.901.025,13	0,00	443.384,64	55.700,38	0,00	-7.072.103,40			11.917.428,15	11.474.043,51
2011	3.463.686,07	0,00	280.787,27	10.330,30	0,00	0,00			3.453.355,77	3.172.568,50
2012	10.566.219,54	0,00	595.006,10	59.717,02	0,00	0,00			10.506.502,52	9.911.496,42
2013	0,00	1.650.000,00	0,00	0,00	0,00	0,00	0,00	1.266.616,60	383.383,40	383.383,40
TOTALE RISORSE	24.510.950,14	1.650.000,00	2.203.750,19	265.699,69	0,00	-7.284.968,39	0,00	1.266.616,60	31.913.602,24	29.709.852,05
1020115										
2013	0,00	243.657.915,00	51.136.318,75	0,00	0,00	0,00	-1.033.062,33	0,00	244.690.977,33	193.554.658,58
TOTALE RISORSE	0,00	243.657.915,00	51.136.318,75	0,00	0,00	0,00	-1.033.062,33	0,00	244.690.977,33	193.554.658,58

ANNO	RESIDUI INIZIALI	STANZIAM. DI COMPETENZA	CONTO DEL TESORIERE	INSUSSISTENZE	INESIGIBILE	MAGGIORI ACC. RESID.	MAGGIORI ACC. COMP.	ECONOMIE	ACCERTAMENTI	DA RIPORTARE
1020116										
2013	0,00	0,00	0,00	0,00	0,00	0,00	0,00	0,00	0,00	0,00
TOTALE RISORSE	0,00	0,00	0,00	0,00	0,00	0,00	0,00	0,00	0,00	0,00
1020118										
1997	15.478,51	0,00	0,00	0,00	0,00	0,00			15.478,51	15.478,51
1998	29.150,68	0,00	424,11	0,00	0,00	0,00			29.150,68	28.726,57
1999	10.600,25	0,00	290,45	0,00	0,00	0,00			10.600,25	10.309,80
2000	96.924,41	0,00	13.302,75	0,00	0,00	0,00			96.924,41	83.621,66
2001	30.029,27	0,00	3.168,26	0,00	0,00	-11,66			30.040,93	26.872,67
2002	148.700,40	0,00	8.170,13	0,00	0,00	0,00			148.700,40	140.530,27
2003	67.424,36	0,00	8.380,55	0,00	0,00	-345,97			67.770,33	59.389,78
2004	426.350,63	0,00	35.812,51	0,00	0,00	0,00			426.350,63	390.538,12
2005	123.257,01	0,00	16.433,23	0,00	0,00	0,00			123.257,01	106.823,78
2006	433.393,12	0,00	53.513,49	0,00	0,00	-919,79			434.312,91	380.999,42
2007	328.638,64	0,00	7.132,14	1.740,95	0,00	0,00			326.897,69	319.765,55
2008	580.958,68	0,00	40.388,05	20.645,51	0,00	-4.817,06			565.130,23	524.742,18
2009	564.329,19	0,00	156.002,18	57.514,71	0,00	-9.551,08			516.365,56	360.363,38
2010	2.626.289,03	0,00	116.543,58	7.169,52	0,00	-5.278.054,55			7.897.174,06	7.780.630,48
2011	1.474.570,33	0,00	12.531,33	0,00	0,00	0,00			1.474.570,33	1.462.039,00
2012	2.304.966,61	0,00	0,00	15.720,46	0,00	0,00			2.289.246,15	2.289.246,15
2013	0,00	450.000,00	0,00	0,00	0,00	0,00	0,00	450.000,00	0,00	0,00
TOTALE RISORSE	9.261.061,12	450.000,00	471.892,76	102.791,15	0,00	-5.293.700,11	0,00	450.000,00	14.451.970,08	13.980.077,32

enerdì 28 marzo 2014

ANNO	RESIDUI INIZIALI	STANZIAM. DI COMPETENZA	CONTO DEL TESORIERE	INSUSSISTENZE	INESIGIBILE	MAGGIORI ACC. RESID.	MAGGIORI ACC. COMP.	ECONOMIE	ACCERTAMENTI	DA RIPORTARE
1020119										
2013	0,00	0,00	0,00	0,00	0,00	0,00	0,00	0,00	0,00	0,00
TOTALE RISORSE	0,00	0,00	0,00	0,00	0,00	0,00	0,00	0,00	0,00	0,00
1020124										
1996	97.663,83	0,00	0,00	0,00	0,00	0,00			97.663,83	97.663,83
2013	0,00	0,00	0,00	0,00	0,00	0,00	0,00	0,00	0,00	0,00
TOTALE RISORSE	97.663,83	0,00	0,00	0,00	0,00	0,00	0,00	0,00	97.663,83	97.663,83
1030200										
2004	51.683,94	0,00	0,00	0,00	0,00	0,00			51.683,94	51.683,94
2013	0,00	0,00	0,00	0,00	0,00	0,00	0,00	0,00	0,00	0,00
TOTALE RISORSE	51.683,94	0,00	0,00	0,00	0,00	0,00	0,00	0,00	51.683,94	51.683,94
1030220										
1993	21.228,26	0,00	0,00	0,00	0,00	0,00			21.228,26	21.228,26
1994	55.026,55	0,00	0,00	0,00	0,00	0,00			55.026,55	55.026,55
1995	55.182,35	0,00	0,00	0,00	0,00	0,00			55.182,35	55.182,35
1996	74.764,69	0,00	0,00	0,00	0,00	0,00			74.764,69	74.764,69
1997	14,70	0,00	0,00	0,00	0,00	0,00			14,70	14,70
1998	160.123,28	0,00	0,00	0,00	0,00	0,00			160.123,28	160.123,28
2013	0,00	0,00	0,00	0,00	0,00	0,00	0,00	0,00	0,00	0,00
TOTALE RISORSE	366.339,83	0,00	0,00	0,00	0,00	0,00	0,00	0,00	366.339,83	366.339,83




ANNO	RESIDUI INIZIALI	STANZIAM. DI COMPETENZA	CONTO DEL TESORIERE	INSUSSISTENZE	INESIGIBILE	MAGGIORI ACC. RESID.	MAGGIORI ACC. COMP.	ECONOMIE	ACCERTAMENTI	DA RIPORTARE
1030240										
1994	475,81	0,00	0,00	0,00	0,00	0,00			475,81	475,81
1995	1.965,78	0,00	0,00	0,00	0,00	0,00			1.965,78	1.965,78
1996	1.242,17	0,00	0,00	0,00	0,00	0,00			1.242,17	1.242,17
1997	5.673,22	0,00	0,00	0,00	0,00	0,00			5.673,22	5.673,22
1998	637,76	0,00	0,00	0,00	0,00	0,00			637,76	637,76
2013	0,00	0,00	0,00	0,00	0,00	0,00	0,00	0,00	0,00	0,00
TOTALE RISORSE	9.994,74	0,00	0,00	0,00	0,00	0,00	0,00	0,00	9.994,74	9.994,74
1030250										
2012	23.184.861,27	0,00	10.289.391,16	6.439.085,77	0,00	0,00			16.745.775,50	6.456.384,34
2013	0,00	368.863.712,66	362.322.187,50	0,00	0,00	0,00	-13.303.102,12	0,00	382.166.814,78	19.844.627,28
TOTALE RISORSE	23.184.861,27	368.863.712,66	372.611.578,66	6.439.085,77	0,00	0,00	-13.303.102,12	0,00	398.912.590,28	26.301.011,62
TOTALE TITOLO 1	593.203.397,85	997.047.827,63	762.153.191,21	16.352.237,10	0,00	-19.148.315,97	-14.728.492,77	100.988.114,30	1.506.787.682,82	744.634.491,61

ANNO	RESIDUI INIZIALI	STANZIAM. DI COMPETENZA	CONTO DEL TESORIERE	INSUSSISTENZE	INESIGIBILE	MAGGIORI ACC. RESID.	MAGGIORI ACC. COMP.	ECONOMIE	ACCERTAMENTI	DA RIPORTARE
2010300										
2009	17.958.369,60	0,00	0,00	0,00	0,00	0,00			17.958.369,60	17.958.369,60
2012	8.389.552,42	0,00	8.389.552,42	0,00	0,00	0,00			8.389.552,42	0,00
2013	0,00	8.389.552,42	0,00	0,00	0,00	0,00	0,00	8.389.552,42	0,00	0,00
TOTALE RISORSE	26.347.922,02	8.389.552,42	8.389.552,42	0,00	0,00	0,00	0,00	8.389.552,42	26.347.922,02	17.958.369,60
2010301										
2013	0,00	0,00	0,00	0,00	0,00	0,00	0,00	0,00	0,00	0,00
TOTALE RISORSE	0,00	0,00	0,00	0,00	0,00	0,00	0,00	0,00	0,00	0,00
2010302										
2013	0,00	0,00	0,00	0,00	0,00	0,00	0,00	0,00	0,00	0,00
TOTALE RISORSE	0,00	0,00	0,00	0,00	0,00	0,00	0,00	0,00	0,00	0,00
2010303										
2013	0,00	0,00	0,00	0,00	0,00	0,00	0,00	0,00	0,00	0,00
TOTALE RISORSE	0,00	0,00	0,00	0,00	0,00	0,00	0,00	0,00	0,00	0,00
2010304										
2013	0,00	5.678.445,00	5.678.449,65	0,00	0,00	0,00	-4,65	0,00	5.678.449,65	0,00
TOTALE RISORSE	0,00	5.678.445,00	5.678.449,65	0,00	0,00	0,00	-4,65	0,00	5.678.449,65	0,00
2010306										
2013	0,00	0,00	0,00	0,00	0,00	0,00	0,00	0,00	0,00	0,00
TOTALE RISORSE	0,00	0,00	0,00	0,00	0,00	0,00	0,00	0,00	0,00	0,00
2010312										
2013	0,00	38.537.189,94	38.511.192,05	0,00	0,00	0,00	0,00	25.997,89	38.511.192,05	0,00
TOTALE RISORSE	0,00	38.537.189,94	38.511.192,05	0,00	0,00	0,00	0,00	25.997,89	38.511.192,05	0,00



ANNO	RESIDUI INIZIALI	STANZIAM. DI COMPETENZA	CONTO DEL TESORIERE	INSUSSISTENZE	INESIGIBILE	MAGGIORI ACC. RESID.	MAGGIORI ACC. COMP.	ECONOMIE	ACCERTAMENTI	DA RIPORTARE
2010315										
2013	0,00	0,00	0,00	0,00	0,00	0,00	0,00	0,00	0,00	0,00
TOTALE RISORSE	0,00	0,00	0,00	0,00	0,00	0,00	0,00	0,00	0,00	0,00
2010320										
2002	56.998,17	0,00	0,00	0,00	0,00	0,00			56.998,17	56.998,17
2008	35.000,00	0,00	35.000,00	0,00	0,00	0,00			35.000,00	0,00
2010	50.000,00	0,00	0,00	0,00	0,00	0,00			50.000,00	50.000,00
2011	1.718.502,00	0,00	1.300.058,00	418.444,00	0,00	0,00			1.300.058,00	0,00
2012	1.400.000,00	0,00	435.195,13	0,00	0,00	0,00			1.400.000,00	964.804,87
2013	0,00	72.207.190,13	69.023.832,71	0,00	0,00	0,00	-23.503.801,57	0,00	95.710.991,70	26.687.158,99
TOTALE RISORSE	3.260.500,17	72.207.190,13	70.794.085,84	418.444,00	0,00	0,00	-23.503.801,57	0,00	98.553.047,87	27.758.962,03
2010324										
2013	0,00	0,00	118.254,48	0,00	0,00	0,00	-118.254,48	0,00	118.254,48	0,00
TOTALE RISORSE	0,00	0,00	118.254,48	0,00	0,00	0,00	-118.254,48	0,00	118.254,48	0,00
2010330										
2005	841.158,05	0,00	841.158,06	0,00	0,00	-0,01			841.158,06	0,00
2007	37.219,58	0,00	0,00	0,00	0,00	0,00			37.219,58	37.219,58
2008	205.983,07	0,00	0,00	0,00	0,00	0,00			205.983,07	205.983,07
2009	467.378,48	0,00	164.009,83	0,00	0,00	0,00			467.378,48	303.368,65
2011	2.299.387,94	0,00	1.059.284,82	0,00	0,00	0,00			2.299.387,94	1.240.103,12
2012	2.470.009,00	0,00	1.907.680,00	0,00	0,00	0,00			2.470.009,00	562.329,00
2013	0,00	31.629.548,08	9.287.042,16	0,00	0,00	0,00	0,00	68.000,00	31.561.548,08	22.274.505,92
TOTALE RISORSE	6.321.136,12	31.629.548,08	13.259.174,87	0,00	0,00	-0,01	0,00	68.000,00	37.882.684,21	24.623.509,34



ANNO	RESIDUI INIZIALI	STANZIAM. DI COMPETENZA	CONTO DEL TESORIERE	INSUSSISTENZE	INESIGIBILE	MAGGIORI ACC. RESID.	MAGGIORI ACC. COMP.	ECONOMIE	ACCERTAMENTI	DA RIPORTARE
2010341										
2002	26.630,61	0,00	0,00	0,00	0,00	0,00			26.630,61	26.630,61
2013	0,00	0,00	0,00	0,00	0,00	0,00	0,00	0,00	0,00	0,00
TOTALE RISORSE	26.630,61	0,00	0,00	0,00	0,00	0,00	0,00	0,00	26.630,61	26.630,61
2010346										
2013	0,00	899.000,00	990.371,70	0,00	0,00	0,00	-91.371,70	0,00	990.371,70	0,00
TOTALE RISORSE	0,00	899.000,00	990.371,70	0,00	0,00	0,00	-91.371,70	0,00	990.371,70	0,00
2010350										
2013	0,00	0,00	0,00	0,00	0,00	0,00	0,00	0,00	0,00	0,00
TOTALE RISORSE	0,00	0,00	0,00	0,00	0,00	0,00	0,00	0,00	0,00	0,00
2020400										
2006	44.067,60	0,00	0,00	0,00	0,00	0,00			44.067,60	44.067,60
2008	162.000,00	0,00	0,00	0,00	0,00	0,00			162.000,00	162.000,00
2009	2.534.514,78	0,00	1.860.155,39	152.240,23	0,00	0,00			2.382.274,55	522.119,16
2010	828.467,95	0,00	30.162,09	0,00	0,00	-2,11			828.470,06	798.307,97
2011	10.039.169,79	0,00	3.106.014,64	222.628,66	0,00	-0,01			9.816.541,14	6.710.526,50
2012	7.296.782,27	0,00	3.112.514,63	268.537,75	0,00	0,00			7.028.244,52	3.915.729,89
2013	0,00	15.989.808,05	904.800,00	0,00	0,00	0,00	0,00	6.563.918,01	9.425.890,04	8.521.090,04
TOTALE RISORSE	20.905.002,39	15.989.808,05	9.013.646,75	643.406,64	0,00	-2,12	0,00	6.563.918,01	29.687.487,91	20.673.841,16
2020402										
2012	335,15	0,00	0,00	0,00	0,00	0,00			335,15	335,15
2013	0,00	0,00	0,00	0,00	0,00	0,00	0,00	0,00	0,00	0,00
TOTALE RISORSE	335,15	0,00	0,00	0,00	0,00	0,00	0,00	0,00	335,15	335,15

ANNO	RESIDUI INIZIALI	STANZIAM. DI COMPETENZA	CONTO DEL TESORIERE	INSUSSISTENZE	INESIGIBILE	MAGGIORI ACC. RESID.	MAGGIORI ACC. COMP.	ECONOMIE	ACCERTAMENTI	DA RIPORTARE
2020405										
2013	0,00	0,00	0,00	0,00	0,00	0,00	0,00	0,00	0,00	0,00
TOTALE RISORSE	0,00	0,00	0,00	0,00	0,00	0,00	0,00	0,00	0,00	0,00
2020410										
2011	7.066.163,03	0,00	0,00	0,00	0,00	0,00			7.066.163,03	7.066.163,03
2013	0,00	2.205.059,09	0,00	0,00	0,00	0,00	0,00	2.205.059,09	0,00	0,00
TOTALE RISORSE	7.066.163,03	2.205.059,09	0,00	0,00	0,00	0,00	0,00	2.205.059,09	7.066.163,03	7.066.163,03
2020415										
2009	5.890.000,00	0,00	0,00	0,00	0,00	0,00			5.890.000,00	5.890.000,00
2012	4.690.440,00	0,00	1.800.000,00	0,00	0,00	0,00			4.690.440,00	2.890.440,00
2013	0,00	1.232.335,88	0,00	0,00	0,00	0,00	0,00	500.000,00	732.335,88	732.335,88
TOTALE RISORSE	10.580.440,00	1.232.335,88	1.800.000,00	0,00	0,00	0,00	0,00	500.000,00	11.312.775,88	9.512.775,88
2020420										
2001	51.743,48	0,00	0,00	51.743,48	0,00	0,00			0,00	0,00
2002	11.413,12	0,00	0,00	0,00	0,00	0,00			11.413,12	11.413,12
2007	218.719,21	0,00	0,00	0,00	0,00	0,00			218.719,21	218.719,21
2008	330.000,00	0,00	0,00	0,00	0,00	0,00			330.000,00	330.000,00
2009	1.037.096,79	0,00	23.950,00	210.072,00	0,00	0,00			827.024,79	803.074,79
2010	85.812,66	0,00	0,00	2.000,00	0,00	0,00			83.812,66	83.812,66
2011	1.270.000,00	0,00	670.000,00	0,00	0,00	0,00			1.270.000,00	600.000,00
2012	5.044.907,20	0,00	0,00	0,00	0,00	0,00			5.044.907,20	5.044.907,20
2013	0,00	70.000,00	6.614.972,23	0,00	0,00	0,00	-6.544.972,23	0,00	6.614.972,23	0,00
TOTALE RISORSE	8.049.692,46	70.000,00	7.308.922,23	263.815,48	0,00	0,00	-6.544.972,23	0,00	14.400.849,21	7.091.926,98



ANNO	RESIDUI INIZIALI	STANZIAM. DI COMPETENZA	CONTO DEL TESORIERE	INSUSSISTENZE	INESIGIBILE	MAGGIORI ACC. RESID.	MAGGIORI ACC. COMP.	ECONOMIE	ACCERTAMENTI	DA RIPORTARE
2020430										
2003	109.130,48	0,00	0,00	0,00	0,00	0,00			109.130,48	109.130,48
2012	51.164.407,90	0,00	40.541.988,12	0,00	0,00	0,00			51.164.407,90	10.622.419,78
2013	0,00	60.259.168,47	0,00	0,00	0,00	0,00	0,00	0,00	60.259.168,47	60.259.168,47
TOTALE RISORSE	51.273.538,38	60.259.168,47	40.541.988,12	0,00	0,00	0,00	0,00	0,00	111.532.706,85	70.990.718,73
2030425										
2013	0,00	0,00	0,00	0,00	0,00	0,00	0,00	0,00	0,00	0,00
TOTALE RISORSE	0,00	0,00	0,00	0,00	0,00	0,00	0,00	0,00	0,00	0,00
2030500										
2012	2.939.585,00	0,00	0,00	0,00	0,00	0,00			2.939.585,00	2.939.585,00
2013	0,00	6.417.731,00	0,00	0,00	0,00	0,00	0,00	6.417.731,00	0,00	0,00
TOTALE RISORSE	2.939.585,00	6.417.731,00	0,00	0,00	0,00	0,00	0,00	6.417.731,00	2.939.585,00	2.939.585,00
2030520										
2002	119.113,15	0,00	0,00	49.307,86	0,00	0,00			69.805,29	69.805,29
2006	253.024,81	0,00	0,00	0,00	0,00	0,00			253.024,81	253.024,81
2007	41.246,82	0,00	0,00	0,00	0,00	0,00			41.246,82	41.246,82
2013	0,00	2.000,00	0,00	0,00	0,00	0,00	0,00	2.000,00	0,00	0,00
TOTALE RISORSE	413.384,78	2.000,00	0,00	49.307,86	0,00	0,00	0,00	2.000,00	364.076,92	364.076,92

ANNO	RESIDUI INIZIALI	STANZIAM. DI COMPETENZA	CONTO DEL TESORIERE	INSUSSISTENZE	INESIGIBILE	MAGGIORI ACC. RESID.	MAGGIORI ACC. COMP.	ECONOMIE	ACCERTAMENTI	DA RIPORTARE
2040530										
2002	38.043,73	0,00	0,00	0,00	0,00	0,00			38.043,73	38.043,73
2006	5.800,00	0,00	0,00	0,00	0,00	0,00			5.800,00	5.800,00
2008	5.835,65	0,00	0,00	0,00	0,00	0,00			5.835,65	5.835,65
2009	29.547,81	0,00	0,00	0,00	0,00	0,00			29.547,81	29.547,81
2010	90.558,76	0,00	0,00	0,00	0,00	0,00			90.558,76	90.558,76
2012	86.165,87	0,00	66.826,82	1.000,00	0,00	0,00			85.165,87	18.339,05
2013	0,00	837.600,00	38.501,42	0,00	0,00	0,00	0,00	303.350,00	534.250,00	495.748,58
TOTALE RISORSE	255.951,82	837.600,00	105.328,24	1.000,00	0,00	0,00	0,00	303.350,00	789.201,82	683.873,58
2050400										
2008	379.855,66	0,00	0,00	141.435,99	0,00	0,00			238.419,67	238.419,67
2009	372.754,33	0,00	0,00	238.419,33	0,00	0,00			134.335,00	134.335,00
2010	203.843,92	0,00	0,00	134.335,00	0,00	0,00			69.508,92	69.508,92
2011	1.155.086,33	0,00	0,00	222.628,66	0,00	0,00			932.457,67	932.457,67
2012	1.271.753,00	0,00	0,00	268.573,75	0,00	0,00			1.003.179,25	1.003.179,25
2013	0,00	1.355.086,33	0,00	0,00	0,00	0,00	0,00	200.000,00	1.155.086,33	1.155.086,33
TOTALE RISORSE	3.383.293,24	1.355.086,33	0,00	1.005.392,73	0,00	0,00	0,00	200.000,00	3.532.986,84	3.532.986,84



ANNO	RESIDUI INIZIALI	STANZIAM. DI COMPETENZA	CONTO DEL TESORIERE	INSUSSISTENZE	INESIGIBILE	MAGGIORI ACC. RESID.	MAGGIORI ACC. COMP.	ECONOMIE	ACCERTAMENTI	DA RIPORTARE
2050550										
2004	337.536,11	0,00	0,00	0,00	0,00	0,00			337.536,11	337.536,11
2005	1.205.974,00	0,00	0,00	0,00	0,00	0,00			1.205.974,00	1.205.974,00
2006	1.705.974,00	0,00	0,00	0,00	0,00	0,00			1.705.974,00	1.705.974,00
2008	2.988.750,00	0,00	0,00	0,00	0,00	0,00			2.988.750,00	2.988.750,00
2009	3.147.878,35	0,00	82.819,47	0,00	0,00	0,00			3.147.878,35	3.065.058,88
2010	3.229.946,46	0,00	20.824,77	201.967,49	0,00	0,00			3.027.978,97	3.007.154,20
2011	1.122.817,00	0,00	805.339,00	54.879,39	0,00	0,00			1.067.937,61	262.598,61
2012	30.000,00	0,00	12.000,00	0,00	0,00	0,00			30.000,00	18.000,00
2013	0,00	820.900,00	150.295,12	0,00	0,00	0,00	0,00	287.704,88	533.195,12	382.900,00
TOTALE RISORSE	13.768.875,92	820.900,00	1.071.278,36	256.846,88	0,00	0,00	0,00	287.704,88	14.045.224,16	12.973.945,80
2050555										
2013	0,00	50.000,00	0,00	0,00	0,00	0,00	0,00	50.000,00	0,00	0,00
TOTALE RISORSE	0,00	50.000,00	0,00	0,00	0,00	0,00	0,00	50.000,00	0,00	0,00
TOTALE TITOLO 2	154.592.451,09	246.580.614,39	197.582.244,71	2.638.213,59	0,00	-2,13	-30.258.404,63	25.013.313,29	403.779.945,36	206.197.700,65



ANNO	RESIDUI INIZIALI	STANZIAM. DI COMPETENZA	CONTO DEL TESORIERE	INSUSSISTENZE	INESIGIBILE	MAGGIORI ACC. RESID.	MAGGIORI ACC. COMP.	ECONOMIE	ACCERTAMENTI	DA RIPORTARE
3010600										
2011	516,00	0,00	0,00	516,00	0,00	0,00			0,00	0,00
2013	0,00	945.216,40	878.449,20	0,00	0,00	0,00	0,00	66.767,20	878.449,20	0,00
TOTALE RISORSE	516,00	945.216,40	878.449,20	516,00	0,00	0,00	0,00	66.767,20	878.449,20	0,00
3010610										
2011	1.690,00	0,00	0,00	1.690,00	0,00	0,00			0,00	0,00
2012	515.950,90	0,00	515.950,90	0,00	0,00	0,00			515.950,90	0,00
2013	0,00	1.196.280,00	907.622,56	0,00	0,00	0,00	0,00	288.657,44	907.622,56	0,00
TOTALE RISORSE	517.640,90	1.196.280,00	1.423.573,46	1.690,00	0,00	0,00	0,00	288.657,44	1.423.573,46	0,00
3010620										
2004	4.000.826,90	0,00	0,00	0,00	0,00	0,00			4.000.826,90	4.000.826,90
2012	297.508,25	0,00	326.653,13	4.372,88	0,00	-33.517,76			326.653,13	0,00
2013	0,00	1.241.232,79	1.175.450,94	0,00	0,00	0,00	0,00	54.534,30	1.186.698,49	11.247,55
TOTALE RISORSE	4.298.335,15	1.241.232,79	1.502.104,07	4.372,88	0,00	-33.517,76	0,00	54.534,30	5.514.178,52	4.012.074,45
3010630										
2008	14.000,00	0,00	0,00	0,00	0,00	0,00			14.000,00	14.000,00
2009	18.000,00	0,00	0,00	0,00	0,00	0,00			18.000,00	18.000,00
2010	18.000,00	0,00	0,00	0,00	0,00	0,00			18.000,00	18.000,00
2011	18.000,00	0,00	0,00	0,00	0,00	-253.672,16			271.672,16	271.672,16
2012	36.381,27	0,00	18.925,34	0,00	0,00	-544,07			36.925,34	18.000,00
2013	0,00	2.036.381,27	3.000,00	0,00	0,00	0,00	0,00	0,00	2.036.381,27	2.033.381,27
TOTALE RISORSE	104.381,27	2.036.381,27	21.925,34	0,00	0,00	-254.216,23	0,00	0,00	2.394.978,77	2.373.053,43

ANNO	RESIDUI INIZIALI	STANZIAM. DI COMPETENZA	CONTO DEL TESORIERE	INSUSSISTENZE	INESIGIBILE	MAGGIORI ACC. RESID.	MAGGIORI ACC. COMP.	ECONOMIE	ACCERTAMENTI	DA RIPORTARE
3010635										
2012	137.255,44	0,00	137.255,44	0,00	0,00	0,00			137.255,44	0,00
2013	0,00	3.400.000,00	4.091.375,65	0,00	0,00	0,00	-691.375,65	0,00	4.091.375,65	0,00
TOTALE RISORSE	137.255,44	3.400.000,00	4.228.631,09	0,00	0,00	0,00	-691.375,65	0,00	4.228.631,09	0,00
3010640										
2008	2.908.499,77	0,00	0,00	0,00	0,00	0,00			2.908.499,77	2.908.499,77
2010	58.396,02	0,00	0,00	0,00	0,00	0,00			58.396,02	58.396,02
2011	2.220.532,90	0,00	0,00	0,00	0,00	0,00			2.220.532,90	2.220.532,90
2012	978.144,91	0,00	9.783,78	0,00	0,00	0,00			978.144,91	968.361,13
2013	0,00	1.358.860,00	325.317,21	0,00	0,00	0,00	0,00	415.772,79	943.087,21	617.770,00
TOTALE RISORSE	6.165.573,60	1.358.860,00	335.100,99	0,00	0,00	0,00	0,00	415.772,79	7.108.660,81	6.773.559,82
3010642										
2012	164.198,90	0,00	169.874,66	0,00	0,00	-5.675,76			169.874,66	0,00
2013	0,00	1.891.870,00	1.285.000,00	0,00	0,00	0,00	0,00	606.870,00	1.285.000,00	0,00
TOTALE RISORSE	164.198,90	1.891.870,00	1.454.874,66	0,00	0,00	-5.675,76	0,00	606.870,00	1.454.874,66	0,00
3010645										
2012	9.307,00	0,00	9.307,00	0,00	0,00	0,00			9.307,00	0,00
2013	0,00	30.000,00	15.543,00	0,00	0,00	0,00	0,00	14.457,00	15.543,00	0,00
TOTALE RISORSE	9.307,00	30.000,00	24.850,00	0,00	0,00	0,00	0,00	14.457,00	24.850,00	0,00
3010650										
2012	39.488,44	0,00	39.488,44	0,00	0,00	0,00			39.488,44	0,00
2013	0,00	680.000,00	676.812,66	0,00	0,00	0,00	-852,66	0,00	680.852,66	4.040,00
TOTALE RISORSE	39.488,44	680.000,00	716.301,10	0,00	0,00	0,00	-852,66	0,00	720.341,10	4.040,00

ANNO	RESIDUI INIZIALI	STANZIAM. DI COMPETENZA	CONTO DEL TESORIERE	INSUSSISTENZE	INESIGIBILE	MAGGIORI ACC. RESID.	MAGGIORI ACC. COMP.	ECONOMIE	ACCERTAMENTI	DA RIPORTARE
3010655										
2002	8.160,00	0,00	0,00	0,00	0,00	0,00			8.160,00	8.160,00
2003	14.682,00	0,00	0,00	0,00	0,00	0,00			14.682,00	14.682,00
2004	40.620,20	0,00	0,00	0,00	0,00	0,00			40.620,20	40.620,20
2005	32.572,12	0,00	0,00	0,00	0,00	0,00			32.572,12	32.572,12
2006	41.905,23	0,00	0,00	0,00	0,00	-15.394,43			57.299,66	57.299,66
2007	292.296,95	0,00	0,00	0,00	0,00	-17.084,05			309.381,00	309.381,00
2008	500.000,00	0,00	0,00	0,00	0,00	-14.301,13			514.301,13	514.301,13
2009	519.760,78	0,00	110,00	63.836,46	0,00	0,00			455.924,32	455.814,32
2010	945.728,49	0,00	6.935,54	86.556,77	0,00	-121,13			859.292,85	852.357,31
2011	1.302.681,80	0,00	2.453,91	233.891,76	0,00	-154,15			1.068.944,19	1.066.490,28
2012	1.378.242,26	0,00	197.665,00	239.920,23	0,00	-62.407,43			1.200.729,46	1.003.064,46
2013	0,00	2.049.322,65	867.473,71	0,00	0,00	0,00	0,00	202.412,25	1.846.910,40	979.436,69
TOTALE RISORSE	5.076.649,83	2.049.322,65	1.074.638,16	624.205,22	0,00	-109.462,32	0,00	202.412,25	6.408.817,33	5.334.179,17
3010660										
2008	2.500,00	0,00	0,00	0,00	0,00	0,00			2.500,00	2.500,00
2012	11.602,44	0,00	11.602,44	0,00	0,00	0,00			11.602,44	0,00
2013	0,00	418.723,77	450.132,81	0,00	0,00	0,00	-38.720,14	0,00	457.443,91	7.311,10
TOTALE RISORSE	14.102,44	418.723,77	461.735,25	0,00	0,00	0,00	-38.720,14	0,00	471.546,35	9.811,10
3010662										
2013	0,00	0,00	0,00	0,00	0,00	0,00	0,00	0,00	0,00	0,00
TOTALE RISORSE	0,00	0,00	0,00	0,00	0,00	0,00	0,00	0,00	0,00	0,00

ANNO	RESIDUI INIZIALI	STANZIAM. DI COMPETENZA	CONTO DEL TESORIERE	INSUSSISTENZE	INESIGIBILE	MAGGIORI ACC. RESID.	MAGGIORI ACC. COMP.	ECONOMIE	ACCERTAMENTI	DA RIPORTARE
3010665										
1993	542.612,44	0,00	1.919,92	0,00	0,00	0,00			542.612,44	540.692,52
1994	499.532,77	0,00	1.922,46	0,00	0,00	0,00			499.532,77	497.610,31
1995	59.835,56	0,00	772,71	0,00	0,00	0,00			59.835,56	59.062,85
1996	20.287,30	0,00	0,00	0,00	0,00	0,00			20.287,30	20.287,30
1997	24.264,40	0,00	0,00	0,00	0,00	0,00			24.264,40	24.264,40
1998	28.861,92	0,00	0,00	0,00	0,00	0,00			28.861,92	28.861,92
1999	41.435,07	0,00	0,00	0,00	0,00	0,00			41.435,07	41.435,07
2000	29.930,20	0,00	0,00	0,00	0,00	0,00			29.930,20	29.930,20
2001	30.324,11	0,00	0,00	0,00	0,00	0,00			30.324,11	30.324,11
2002	23.692,34	0,00	0,00	0,00	0,00	0,00			23.692,34	23.692,34
2003	17.884,55	0,00	0,00	0,00	0,00	0,00			17.884,55	17.884,55
2004	26.425,95	0,00	0,00	0,00	0,00	0,00			26.425,95	26.425,95
2005	39.066,45	0,00	41,81	0,00	0,00	0,00			39.066,45	39.024,64
2006	127.492,11	0,00	7.500,60	0,00	0,00	0,00			127.492,11	119.991,51
2007	224.074,09	0,00	23.727,18	0,00	0,00	0,00			224.074,09	200.346,91
2008	165.921,36	0,00	37.210,46	0,00	0,00	0,00			165.921,36	128.710,90
2009	151.217,85	0,00	35.541,20	0,00	0,00	0,00			151.217,85	115.676,65
2010	178.084,45	0,00	54.943,68	0,00	0,00	0,00			178.084,45	123.140,77
2011	100.317,06	0,00	87.234,78	0,00	0,00	-100.000,00			208.317,06	121.082,28
2012	442.167,28	0,00	158.229,04	0,00	0,00	0,00			442.167,28	283.938,24
2013	0,00	1.531.454,94	1.209.412,79	0,00	0,00	0,00	-12.391,00	0,00	1.543.845,94	334.433,15
TOTALE RISORSE	2.781.427,26	1.531.454,94	1.618.456,63	0,00	0,00	-100.000,00	-12.391,00	0,00	4.425.273,20	2.806.816,57


ANNO	RESIDUI INIZIALI	STANZIAM. DI COMPETENZA	CONTO DEL TESORIERE	INSUSSISTENZE	INESIGIBILE	MAGGIORI ACC. RESID.	MAGGIORI ACC. COMP.	ECONOMIE	ACCERTAMENTI	DA RIPORTARE
3010670										
2013	0,00	1.562,30	1.562,30	0,00	0,00	0,00	0,00	0,00	1.562,30	0,00
TOTALE RISORSE	0,00	1.562,30	1.562,30	0,00	0,00	0,00	0,00	0,00	1.562,30	0,00
3010680										
2013	0,00	0,00	0,00	0,00	0,00	0,00	0,00	0,00	0,00	0,00
TOTALE RISORSE	0,00	0,00	0,00	0,00	0,00	0,00	0,00	0,00	0,00	0,00
3010682										
2008	800.094,17	0,00	463.927,04	0,00	0,00	0,00			800.094,17	336.167,13
2009	198.901,50	0,00	198.900,00	1,50	0,00	0,00			198.900,00	0,00
2010	913.514,50	0,00	0,00	0,00	0,00	0,00			913.514,50	913.514,50
2011	172.972,78	0,00	172.972,78	0,00	0,00	0,00			172.972,78	0,00
2012	1.750.000,00	0,00	1.500.000,00	0,00	0,00	0,00			1.750.000,00	250.000,00
2013	0,00	3.000.000,00	0,00	0,00	0,00	0,00	0,00	0,00	3.000.000,00	3.000.000,00
TOTALE RISORSE	3.835.482,95	3.000.000,00	2.335.799,82	1,50	0,00	0,00	0,00	0,00	6.835.481,45	4.499.681,63

ANNO	RESIDUI INIZIALI	STANZIAM. DI COMPETENZA	CONTO DEL TESORIERE	INSUSISTENZE	INESIGIBILE	MAGGIORI ACC. RESID.	MAGGIORI ACC. COMP.	ECONOMIE	ACCERTAMENTI	DA RIPORTARE
3010685										
1988	161,50	0,00	0,00	0,00	0,00	0,00			161,50	161,50
1999	1.669,93	0,00	0,00	0,00	0,00	0,00			1.669,93	1.669,93
2000	2.410,84	0,00	0,00	0,00	0,00	0,00			2.410,84	2.410,84
2001	2.686,88	0,00	0,00	0,00	0,00	0,00			2.686,88	2.686,88
2002	12.067,71	0,00	13,54	0,00	0,00	0,00			12.067,71	12.054,17
2003	127.055,57	0,00	12,29	0,00	0,00	0,00			127.055,57	127.043,28
2004	123.287,84	0,00	18.501,87	0,00	0,00	0,00			123.287,84	104.785,97
2005	201.147,30	0,00	221,33	0,00	0,00	-35,44			201.182,74	200.961,41
2006	602.593,62	0,00	355.177,80	0,00	0,00	-182.469,08			785.062,70	429.884,90
2007	1.702.082,34	0,00	56,77	17.408,82	0,00	0,00			1.684.673,52	1.684.616,75
2008	1.971.695,83	0,00	32.336,75	0,00	0,00	0,00			1.971.695,83	1.939.359,08
2009	8.344.880,07	0,00	3.975.356,71	23.067,96	0,00	0,00			8.321.812,11	4.346.455,40
2010	9.863.323,04	0,00	599.952,94	0,00	0,00	0,00			9.863.323,04	9.263.370,10
2011	10.388.063,81	0,00	26.717,96	0,00	0,00	0,00			10.388.063,81	10.361.345,85
2012	10.259.523,89	0,00	67.538,57	0,00	0,00	0,00			10.259.523,89	10.191.985,32
2013	0,00	10.109.100,07	69.484,20	0,00	0,00	0,00	0,00	349,46	10.108.750,61	10.039.266,41
TOTALE RISORSE	43.602.650,17	10.109.100,07	5.145.370,73	40.476,78	0,00	-182.504,52	0,00	349,46	53.853.428,52	48.708.057,79

ANNO	RESIDUI INIZIALI	STANZIAM. DI COMPETENZA	CONTO DEL TESORIERE	INSUSSISTENZE	INESIGIBILE	MAGGIORI ACC. RESID.	MAGGIORI ACC. COMP.	ECONOMIE	ACCERTAMENTI	DA RIPORTARE
3010687										
1999	1.644,00	0,00	0,00	0,00	0,00	0,00			1.644,00	1.644,00
2000	384,55	0,00	0,00	0,00	0,00	0,00			384,55	384,55
2001	56.740,31	0,00	0,00	0,00	0,00	0,00			56.740,31	56.740,31
2002	2.959,12	0,00	30,15	0,00	0,00	0,00			2.959,12	2.928,97
2003	2.026,72	0,00	27,43	0,00	0,00	0,00			2.026,72	1.999,29
2004	19.773,43	0,00	41.308,31	0,00	0,00	-28.866,15			48.639,58	7.331,27
2005	15.057,47	0,00	283,01	0,00	0,00	0,00			15.057,47	14.774,46
2006	49.402,16	0,00	37.557,12	0,00	0,00	-11.138,66			60.540,82	22.983,70
2007	136.011,07	0,00	67,64	17.906,21	0,00	0,00			118.104,86	118.037,22
2008	129.054,17	0,00	33.267,97	0,00	0,00	0,00			129.054,17	95.786,20
2009	169.270,33	0,00	12.380,18	23.727,05	0,00	0,00			145.543,28	133.163,10
2010	106.891,64	0,00	34.535,19	0,00	0,00	0,00			106.891,64	72.356,45
2011	145.899,09	0,00	3.261,81	0,00	0,00	0,00			145.899,09	142.637,28
2012	157.350,14	0,00	78.592,95	0,00	0,00	0,00			157.350,14	78.757,19
2013	0,00	156.744,05	41.638,29	0,00	0,00	0,00	0,00	0,00	156.744,05	115.105,76
TOTALE RISORSE	992.464,20	156.744,05	282.950,05	41.633,26	0,00	-40.004,81	0,00	0,00	1.147.579,80	864.629,75

ANNO	RESIDUI INIZIALI	STANZIAM. DI COMPETENZA	CONTO DEL TESORIERE	INSUSSISTENZE	INESIGIBILE	MAGGIORI ACC. RESID.	MAGGIORI ACC. COMP.	ECONOMIE	ACCERTAMENTI	DA RIPORTARE
3010690										
2006	60.000,00	0,00	0,00	0,00	0,00	0,00			60 000,00	60 000,00
2007	600.000,00	0,00	540.000,00	0,00	0,00	0,00			600 000,00	60.000,00
2009	7.029,79	0,00	0,00	0,00	0,00	0,00			7.029,79	7.029,79
2010	306.719,90	0,00	0,00	0,00	0,00	0,00			306.719,90	306 719,90
2011	309.275,90	0,00	0,00	0,00	0,00	0,00			309.275,90	309.275,90
2012	5.794.398,83	0,00	3.415,24	0,00	0,00	0,00			5.794.398,83	5.790.983,59
2013	0,00	4.247.928,89	6.872.301,11	0,00	0,00	0,00	-2.628.876,36	0,00	6.876.805,25	4.504,14
TOTALE RISORSE	7.077.424,42	4.247.928,89	7.415.716,35	0,00	0,00	0,00	-2.628.876,36	0,00	13.954.229,67	6.538.513,32
3010691										
2013	0,00	595.800,74	566.052,90	0,00	0,00	0,00	0,00	29.747,84	566.052,90	0,00
TOTALE RISORSE	0,00	595.800,74	566.052,90	0,00	0,00	0,00	0,00	29.747,84	566.052,90	0,00
3010692										
2013	0,00	0,00	0,00	0,00	0,00	0,00	0,00	0,00	0,00	0,00
TOTALE RISORSE	0,00	0,00	0,00	0,00	0,00	0,00	0,00	0,00	0,00	0,00
3010693										
2013	0,00	10.000,00	0,00	0,00	0,00	0,00	0,00	10.000,00	0,00	0,00
TOTALE RISORSE	0,00	10.000,00	0,00	0,00	0,00	0,00	0,00	10.000,00	0,00	0,00

ANNO	RESIDUI INIZIALI	STANZIAM. DI COMPETENZA	CONTO DEL TESORIERE	INSUSSISTENZE	INESIGIBILE	MAGGIORI ACC. RESID.	MAGGIORI ACC. COMP.	ECONOMIE	ACCERTAMENTI	DA RIPORTARE
3010694										
1994	42,34	0,00	0,00	0,00	0,00	0,00			42,34	42,34
1995	3,83	0,00	0,00	0,00	0,00	0,00			3,83	3,83
1996	67,77	0,00	0,00	0,00	0,00	0,00			67,77	67,77
1998	55,06	0,00	3,75	0,00	0,00	0,00			55,06	51,31
2013	0,00	0,00	0,00	0,00	0,00	0,00	0,00	0,00	0,00	0,00
TOTALE RISORSE	169,00	0,00	3,75	0,00	0,00	0,00	0,00	0,00	169,00	165,25
3010695										
2009	1.330,82	0,00	0,00	0,00	0,00	0,00			1.330,82	1.330,82
2010	29.193,33	0,00	0,00	0,00	0,00	0,00			29.193,33	29.193,33
2011	75,85	0,00	0,00	0,00	0,00	0,00			75,85	75,85
2012	2.713.828,50	0,00	288.469,02	0,00	0,00	0,00			2.713.828,50	2.425.359,48
2013	0,00	1.030.000,00	319.632,17	0,00	0,00	0,00	0,00	710.367,83	319.632,17	0,00
TOTALE RISORSE	2.744.428,50	1.030.000,00	608.101,19	0,00	0,00	0,00	0,00	710.367,83	3.064.060,67	2.455.959,48



ANNO	RESIDUI INIZIALI	STANZIAM. DI COMPETENZA	CONTO DEL TESORIERE	INSUSSISTENZE	INESIGIBILE	MAGGIORI ACC. RESID.	MAGGIORI ACC. COMP.	ECONOMIE	ACCERTAMENTI	DA RIPORTARE
3010699										
2000	265.663,09	0,00	453.597,87	0,00	0,00	-187.934,78			453.597,87	0,00
2001	1.492.139,77	0,00	220.964,12	114.683,74	0,00	0,00			1.377.456,03	1.156.491,91
2002	3.182.803,80	0,00	208.903,04	305.555,26	0,00	0,00			2.877.248,54	2.668.345,50
2003	3.101.650,51	0,00	205.110,92	242.127,14	0,00	0,00			2.859.523,37	2.654.412,45
2004	3.075.760,31	0,00	291.319,67	264.830,89	0,00	0,00			2.810.929,42	2.519.609,75
2005	3.244.917,32	0,00	560.353,41	201.872,17	0,00	0,00			3.043.045,15	2.482.691,74
2006	3.167.987,58	0,00	481.565,82	196.883,35	0,00	0,00			2.971.104,23	2.489.538,41
2007	21.479.303,96	0,00	762.712,87	547.581,09	0,00	0,00			20.931.722,87	20.169.010,00
2008	29.592.235,77	0,00	1.457.577,61	526.986,17	0,00	0,00			29.065.249,60	27.607.671,99
2009	31.481.691,91	0,00	545.387,89	328.050,46	0,00	-27.231.985,38			50.385.626,83	57.840.238,94
2010	36.355.003,09	0,00	47,00	173,58	0,00	0,00			36.354.829,51	36.354.782,51
2011	61.785.431,48	0,00	0,00	0,00	0,00	0,00			61.785.431,48	61.785.431,48
2012	53.107.109,03	0,00	7.134.900,86	0,00	0,00	0,00			53.107.109,03	45.972.208,17
2013	0,00	77.000.000,00	17.693.211,39	0,00	0,00	0,00	-4.353,49	0,00	77.004.353,49	59.311.142,10
TOTALE RISORSE	251.331.697,62	77.000.000,00	30.015.652,47	2.728.743,85	0,00	-27.419.920,16	-4.353,49	0,00	353.027.227,42	323.011.574,95

ANNO	RESIDUI INIZIALI	STANZIAM. DI COMPETENZA	CONTO DEL TESORIERE	INSUSSISTENZE	INESIGIBILE	MAGGIORI ACC. RESID.	MAGGIORI ACC. COMP.	ECONOMIE	ACCERTAMENTI	DA RIPORTARE
3020700										
1993	3.304,11	0,00	0,00	3.304,11	0,00	0,00			0,00	0,00
1994	1.922,49	0,00	0,00	1.423,29	0,00	0,00			499,20	499,20
1995	8.299,85	0,00	0,00	8.165,55	0,00	0,00			134,30	134,30
1996	4.826,41	0,00	0,00	4.745,27	0,00	0,00			81,14	81,14
1997	6.235,55	0,00	0,00	5.058,07	0,00	0,00			1.177,48	1.177,48
1998	7.592,02	0,00	0,00	6.971,97	0,00	0,00			620,05	620,05
1999	6.721,16	0,00	0,00	6.640,02	0,00	0,00			81,14	81,14
2000	6.601,60	0,00	0,00	6.476,51	0,00	0,00			125,09	125,09
2001	8.383,77	0,00	35,74	0,00	0,00	0,00			8.383,77	8.348,03
2002	9.693,57	0,00	4,42	0,00	0,00	0,00			9.693,57	9.689,15
2003	9.916,60	0,00	31,13	0,00	0,00	0,00			9.916,60	9.885,47
2004	11.074,97	0,00	43,44	0,00	0,00	0,00			11.074,97	11.031,53
2005	12.130,97	0,00	52,37	0,00	0,00	0,00			12.130,97	12.078,60
2006	13.681,54	0,00	71,50	0,00	0,00	0,00			13.681,54	13.609,94
2007	134.388,95	0,00	1.271,74	0,00	0,00	0,00			134.388,95	133.117,21
2008	131.951,64	0,00	1.588,06	0,00	0,00	0,00			131.951,64	130.363,58
2009	145.657,82	0,00	1.669,52	0,00	0,00	0,00			145.657,82	143.988,30
2010	146.449,59	0,00	1.444,67	0,00	0,00	0,00			146.449,59	145.004,92
2011	290.784,56	0,00	2.066,43	0,00	0,00	0,00			290.784,56	288.718,13
2012	307.000,00	0,00	6.706,84	0,00	0,00	0,00			307.000,00	300.293,16
2013	0,00	308.304,75	127.097,58	0,00	0,00	0,00	-581.098,89	0,00	889.403,64	762.306,06
TOTALE RISORSE	1.266.617,17	308.304,75	142.083,54	42.784,79	0,00	0,00	-581.098,89	0,00	2.113.236,02	1.971.152,48

venerdì 28 marzo 2014

ANNO	RESIDUI INIZIALI	STANZIAM. DI COMPETENZA	CONTO DEL TESORIERE	INSUSSISTENZE	INESIGIBILE	MAGGIORI ACC. RESID.	MAGGIORI ACC. COMP.	ECONOMIE	ACCERTAMENTI	DA RIPORTARE
3020710										
1993	84.946,82	0,00	39.768,85	27.620,12	0,00	-35.813,40			93.140,10	53.371,25
1994	110.903,50	0,00	40.149,02	7.911,48	0,00	0,00			102.992,02	62.843,00
1995	155.124,04	0,00	40.338,91	5.020,35	0,00	0,00			150.103,69	109.764,78
1996	103.835,08	0,00	33.082,11	3.721,98	0,00	0,00			100.113,10	67.030,99
1997	45.297,89	0,00	504,64	7.912,14	0,00	0,00			37.385,75	36.881,11
1998	64.570,67	0,00	254,45	11.289,34	0,00	0,00			53.281,33	53.026,88
1999	127.403,29	0,00	68,58	20.313,31	0,00	0,00			107.089,98	107.021,40
2000	116.080,18	0,00	269,86	14.979,43	0,00	0,00			101.100,75	100.830,89
2001	258.070,13	0,00	2.697,90	0,00	0,00	0,00			258.070,13	255.372,23
2002	194.461,28	0,00	380,52	0,00	0,00	0,00			194.461,28	194.080,76
2003	240.317,27	0,00	2.510,34	0,00	0,00	0,00			240.317,27	237.806,93
2004	332.284,53	0,00	3.097,26	0,00	0,00	0,00			332.284,53	329.187,27
2005	335.753,66	0,00	3.859,53	0,00	0,00	0,00			335.753,66	331.894,13
2006	388.080,53	0,00	5.214,39	0,00	0,00	0,00			388.080,53	382.866,14
2007	5.186.374,47	0,00	89.023,76	0,00	0,00	0,00			5.186.374,47	5.097.350,71
2008	5.802.941,09	0,00	111.348,37	0,00	0,00	0,00			5.802.941,09	5.691.592,72
2009	6.999.202,30	0,00	117.527,25	0,00	0,00	0,00			6.999.202,30	6.881.675,05
2010	7.020.812,90	0,00	103.461,06	0,00	0,00	0,00			7.020.812,90	6.917.351,84
2011	22.363.357,53	0,00	1.567.998,24	0,00	0,00	0,00			22.363.357,53	20.795.359,29
2012	19.889.812,73	0,00	1.549.575,44	0,00	0,00	0,00			19.889.812,73	18.340.237,29
2013	0,00	23.124.864,75	8.975.887,51	0,00	0,00	0,00	-1.457.235,09	0,00	24.582.099,84	15.606.212,33
TOTALE RISORSE	69.819.629,89	23.124.864,75	12.887.017,99	98.768,15	0,00	-35.813,40	-1.457.235,09	0,00	94.338.774,98	81.651.756,99

ANNO	RESIDUI INIZIALI	STANZIAM. DI COMPETENZA	CONTO DEL TESORIERE	INSUSSISTENZE	INESIGIBILE	MAGGIORI ACC. RESID.	MAGGIORI ACC. COMP.	ECONOMIE	ACCERTAMENTI	DA RIPORTARE
3020715										
2013	0,00	200.000,00	0,00	0,00	0,00	0,00	0,00	200.000,00	0,00	0,00
TOTALE RISORSE	0,00	200.000,00	0,00	0,00	0,00	0,00	0,00	200.000,00	0,00	0,00
3020720										
2008	17.321,49	0,00	0,00	0,00	0,00	0,00			17.321,49	17.321,49
2009	160.550,01	0,00	0,00	0,00	0,00	0,00			160.550,01	160.550,01
2010	215.119,68	0,00	0,00	0,00	0,00	0,00			215.119,68	215.119,68
2011	315.975,98	0,00	0,00	0,00	0,00	0,00			315.975,98	315.975,98
2012	1.031.765,67	0,00	256.464,81	0,00	0,00	0,00			1.031.765,67	775.300,86
2013	0,00	1.404.617,87	1.352.632,78	0,00	0,00	0,00	-152.850,35	0,00	1.557.468,22	204.835,44
TOTALE RISORSE	1.740.732,83	1.404.617,87	1.609.097,59	0,00	0,00	0,00	-152.850,35	0,00	3.298.201,05	1.689.103,45

venerdì 28 marzo 2014



ANNO	RESIDUI INIZIALI	STANZIAM. DI COMPETENZA	CONTO DEL TESORIERE	INSUSSISTENZE	INESIGIBILE	MAGGIORI ACC. RESID.	MAGGIORI ACC. COMP.	ECONOMIE	ACCERTAMENTI	DA RIPORTARE
3020740										
1993	1.617,15	0,00	0,00	1.617,15	0,00	0,00			0,00	0,00
1994	3.256,37	0,00	0,00	3.231,32	0,00	0,00			25,05	25,05
1995	1.549,67	0,00	0,00	1.419,16	0,00	0,00			130,51	130,51
1996	1.751,39	0,00	0,00	1.332,56	0,00	0,00			418,83	418,83
1997	1.687,41	0,00	0,00	1.060,73	0,00	0,00			626,68	626,68
1998	2.010,36	0,00	0,00	1.970,60	0,00	0,00			39,76	39,76
1999	1.428,41	0,00	0,00	0,00	0,00	0,00			1.428,41	1.428,41
2000	1.376,20	0,00	0,00	0,00	0,00	0,00			1.376,20	1.376,20
2001	1.349,46	0,00	29,23	0,00	0,00	0,00			1.349,46	1.320,23
2002	2.121,18	0,00	3,61	0,00	0,00	0,00			2.121,18	2.117,57
2003	3.372,91	0,00	25,46	0,00	0,00	0,00			3.372,91	3.347,45
2004	5.115,68	0,00	35,53	0,00	0,00	0,00			5.115,68	5.080,15
2005	6.413,36	0,00	42,83	0,00	0,00	0,00			6.413,36	6.370,53
2006	5.850,42	0,00	58,56	0,00	0,00	0,00			5.850,42	5.791,86
2007	46.212,84	0,00	1.040,29	0,00	0,00	0,00			46.212,84	45.172,55
2008	55.988,39	0,00	1.298,97	0,00	0,00	0,00			55.988,39	54.689,42
2009	60.073,47	0,00	1.365,60	0,00	0,00	0,00			60.073,47	58.707,87
2010	53.591,71	0,00	1.181,68	0,00	0,00	0,00			53.591,71	52.410,03
2011	269.754,43	0,00	1.690,26	0,00	0,00	0,00			269.754,43	268.064,17
2012	330.000,00	0,00	4.667,33	0,00	0,00	0,00			330.000,00	325.332,67
2013	0,00	331.402,50	106.849,86	0,00	0,00	0,00	0,00	1.671,90	329.730,60	222.880,74
TOTALE RISORSE	854.520,81	331.402,50	118.289,21	10.631,52	0,00	0,00	0,00	1.671,90	1.173.619,89	1.055.330,68

ANNO	RESIDUI INIZIALI	STANZIAM. DI COMPETENZA	CONTO DEL TESORIERE	INSUSSISTENZE	INESIGIBILE	MAGGIORI ACC. RESID.	MAGGIORI ACC. COMP.	ECONOMIE	ACCERTAMENTI	DA RIPORTARE
3020750										
2007	1.546.656,00	0,00	1.546.656,00	0,00	0,00	0,00			1.546.656,00	0,00
2008	5.040.000,00	0,00	5.040.000,00	0,00	0,00	0,00			5.040.000,00	0,00
2009	5.040.000,00	0,00	5.040.000,00	0,00	0,00	0,00			5.040.000,00	0,00
2010	5.040.000,00	0,00	5.040.000,00	0,00	0,00	0,00			5.040.000,00	0,00
2011	2.510.000,00	0,00	2.510.000,00	0,00	0,00	0,00			2.510.000,00	0,00
2012	2.510.000,00	0,00	0,00	0,00	0,00	0,00			2.510.000,00	2.510.000,00
2013	0,00	2.510.000,00	0,00	0,00	0,00	0,00	0,00	0,00	2.510.000,00	2.510.000,00
TOTALE RISORSE	21.686.656,00	2.510.000,00	19.176.656,00	0,00	0,00	0,00	0,00	0,00	24.196.656,00	5.020.000,00
3020760										
2004	453.043,95	0,00	8.110,90	0,00	0,00	0,00			453.043,95	444.933,05
2005	23.045,40	0,00	1.055,86	0,00	0,00	0,00			23.045,40	21.989,54
2006	1.169.604,48	0,00	5.906,50	0,00	0,00	-1.343,16			1.170.947,64	1.165.041,14
2007	4.570.695,88	0,00	2.843,17	0,00	0,00	0,00			4.570.695,88	4.567.852,71
2008	4.752.743,87	0,00	57.421,22	0,00	0,00	0,00			4.752.743,87	4.695.322,65
2009	5.568.481,75	0,00	79.691,03	3.764,15	0,00	-56.965,82			5.621.683,42	5.541.992,39
2010	4.897.007,18	0,00	65.776,12	0,00	0,00	-53.330,35			4.950.337,53	4.884.561,41
2011	1.723.369,34	0,00	479.401,49	0,00	0,00	-156.302,04			1.879.671,38	1.400.269,89
2012	7.909.601,80	0,00	1.763.145,91	14.921,37	0,00	-79.782,26			7.974.462,69	6.211.316,78
2013	0,00	9.300.000,00	3.842.110,01	0,00	0,00	0,00	0,00	166.280,56	9.133.719,44	5.291.609,43
TOTALE RISORSE	31.067.593,65	9.300.000,00	6.305.462,21	18.685,52	0,00	-347.723,63	0,00	166.280,56	40.530.351,20	34.224.888,99
3020770										
2013	0,00	0,00	0,00	0,00	0,00	0,00	0,00	0,00	0,00	0,00
TOTALE RISORSE	0,00	0,00	0,00	0,00	0,00	0,00	0,00	0,00	0,00	0,00

venerdì 28 marzo 2014

ANNO	RESIDUI INIZIALI	STANZIAM. DI COMPETENZA	CONTO DEL TESORIERE	INSUSSISTENZE	INESIGIBILE	MAGGIORI ACC. RESID.	MAGGIORI ACC. COMP.	ECONOMIE	ACCERTAMENTI	DA RIPORTARE
3020780										
2012	1.000,00	0,00	1.500,00	0,00	0,00	-500,00			1.500,00	0,00
2013	0,00	31.750,00	4.000,00	0,00	0,00	0,00	0,00	11.105,22	20.644,78	16.644,78
TOTALE RISORSE	1.000,00	31.750,00	5.500,00	0,00	0,00	-500,00	0,00	11.105,22	22.144,78	16.644,78

ANNO	RESIDUI INIZIALI	STANZIAM. DI COMPETENZA	CONTO DEL TESORIERE	INSUSSISTENZE	INESIGIBILE	MAGGIORI ACC. RESID.	MAGGIORI ACC. COMP.	ECONOMIE	ACCERTAMENTI	DA RIPORTARE
3030800										
1993	4,22	0,00	0,00	3,17	0,00	0,00			1,05	1,05
1994	300,51	0,00	62,31	0,00	0,00	0,00			300,51	238,20
1995	2.715,73	0,00	0,00	56,31	0,00	0,00			2.659,42	2.659,42
1996	1.126,05	0,00	0,00	0,00	0,00	0,00			1.126,05	1.126,05
1997	23.384,93	0,00	1.046,76	0,00	0,00	0,00			23.384,93	22.338,17
1998	41.574,23	0,00	4.818,46	0,00	0,00	0,00			41.574,23	36.755,77
1999	66.304,09	0,00	2.600,68	0,00	0,00	0,00			66.304,09	63.703,41
2000	99.901,61	0,00	16.202,10	0,00	0,00	0,00			99.901,61	83.699,51
2001	69.160,25	0,00	9.395,03	0,00	0,00	0,00			69.160,25	59.765,22
2002	205.719,90	0,00	8.606,40	0,00	0,00	0,00			205.719,90	197.113,50
2003	73.233,51	0,00	7.540,86	0,00	0,00	0,00			73.233,51	65.692,65
2004	141.275,15	0,00	9.472,97	0,00	0,00	-38,77			141.313,92	131.840,95
2005	132.207,55	0,00	11.842,27	0,00	0,00	0,00			132.207,55	120.365,28
2006	222.573,98	0,00	69.539,02	0,00	0,00	-49.184,82			271.758,80	202.219,78
2007	1.171.041,84	0,00	95.726,74	28.287,04	0,00	-45.688,00			1.188.442,80	1.092.716,06
2008	1.529.573,62	0,00	251.494,80	62.338,41	0,00	-1.560,06			1.468.795,27	1.217.300,47
2009	1.715.698,95	0,00	169.430,21	22.034,93	0,00	-102.984,04			1.796.648,06	1.627.217,85
2010	1.948.965,38	0,00	423.041,48	142.352,23	0,00	-2.511.179,85			4.317.793,00	3.894.751,52
2011	1.384.956,89	0,00	168.027,36	0,00	0,00	-505.176,53			1.890.133,42	1.722.106,06
2012	4.355.700,02	0,00	441.672,72	98.245,32	0,00	-474,74			4.257.929,44	3.816.256,72
2013	0,00	3.624.392,68	2.695.648,35	0,00	0,00	0,00	-338.573,90	0,00	3.962.966,58	1.267.318,23
TOTALE RISORSE	13.185.418,41	3.624.392,68	4.386.168,52	353.317,41	0,00	-3.216.286,81	-338.573,90	0,00	20.011.354,39	15.625.185,87

venerdì 28 marzo 2014

ANNO	RESIDUI INIZIALI	STANZIAM. DI COMPETENZA	CONTO DEL TESORIERE	INSUSSISTENZE	INESIGIBILE	MAGGIORI ACC. RESID.	MAGGIORI ACC. COMP.	ECONOMIE	ACCERTAMENTI	DA RIPORTARE
3030805										
2011	463.473,64	0,00	463.473,64	0,00	0,00	0,00			463.473,64	0,00
2012	2.000.000,00	0,00	320.152,78	1.679.847,22	0,00	0,00			320.152,78	0,00
2013	0,00	2.000.000,00	257.281,39	0,00	0,00	0,00	0,00	1.442.718,61	557.281,39	300.000,00
TOTALE RISORSE	2.463.473,64	2.000.000,00	1.040.907,81	1.679.847,22	0,00	0,00	0,00	1.442.718,61	1.340.907,81	300.000,00
3030810										
2012	10,81	0,00	10,81	0,00	0,00	0,00			10,81	0,00
2013	0,00	57.340,67	57.434,64	0,00	0,00	0,00	-93,97	0,00	57.434,64	0,00
TOTALE RISORSE	10,81	57.340,67	57.445,45	0,00	0,00	0,00	-93,97	0,00	57.445,45	0,00
3030815										
2011	25.670,59	0,00	0,00	0,00	0,00	0,00			25.670,59	25.670,59
2012	246.191,48	0,00	23.235,14	0,00	0,00	0,00			246.191,48	222.956,34
2013	0,00	527.875,00	875.051,37	0,00	0,00	0,00	-347.176,37	0,00	875.051,37	0,00
TOTALE RISORSE	271.862,07	527.875,00	898.286,51	0,00	0,00	0,00	-347.176,37	0,00	1.146.913,44	248.626,93
3040850										
2008	862.271,21	0,00	0,00	0,00	0,00	0,00			862.271,21	862.271,21
2011	2.000.000,00	0,00	0,00	0,00	0,00	0,00			2.000.000,00	2.000.000,00
2013	0,00	2.787.500,00	1.537.500,00	0,00	0,00	0,00	0,00	0,00	2.787.500,00	1.250.000,00
TOTALE RISORSE	2.862.271,21	2.787.500,00	1.537.500,00	0,00	0,00	0,00	0,00	0,00	5.649.771,21	4.112.271,21
3050691										
2013	0,00	2.800,00	0,00	0,00	0,00	0,00	0,00	2.800,00	0,00	0,00
TOTALE RISORSE	0,00	2.800,00	0,00	0,00	0,00	0,00	0,00	2.800,00	0,00	0,00

ANNO	RESIDUI INIZIALI	STANZIAM. DI COMPETENZA	CONTO DEL TESORIERE	INSUSSISTENZE	INESIGIBILE	MAGGIORI ACC. RESID.	MAGGIORI ACC. COMP.	ECONOMIE	ACCERTAMENTI	DA RIPORTARE
3050692										
2013	0,00	6.115,78	5.552,78	0,00	0,00	0,00	0,00	563,00	5.552,78	0,00
TOTALE RISORSE	0,00	6.115,78	5.552,78	0,00	0,00	0,00	0,00	563,00	5.552,78	0,00
3050870										
2012	10.042,00	0,00	10.042,00	0,00	0,00	0,00			10.042,00	0,00
2013	0,00	430.000,00	140.570,00	0,00	0,00	0,00	0,00	289.430,00	140.570,00	0,00
TOTALE RISORSE	10.042,00	430.000,00	150.612,00	0,00	0,00	0,00	0,00	289.430,00	150.612,00	0,00
3050875										
2012	324.550,83	0,00	86.427,35	0,00	0,00	0,00			324.550,83	238.123,48
2013	0,00	205.000,00	22.778,39	0,00	0,00	0,00	0,00	182.221,61	22.778,39	0,00
TOTALE RISORSE	324.550,83	205.000,00	109.205,74	0,00	0,00	0,00	0,00	182.221,61	347.329,22	238.123,48
3050900										
2012	140.893,73	0,00	104.802,93	36.090,80	0,00	0,00			104.802,93	0,00
2013	0,00	37.500,00	22.634,47	0,00	0,00	0,00	0,00	14.865,53	22.634,47	0,00
TOTALE RISORSE	140.893,73	37.500,00	127.437,40	36.090,80	0,00	0,00	0,00	14.865,53	127.437,40	0,00
3050903										
2012	4.801,45	0,00	4.801,45	0,00	0,00	0,00			4.801,45	0,00
2013	0,00	65.000,00	68.348,20	0,00	0,00	0,00	-3.348,20	0,00	68.348,20	0,00
TOTALE RISORSE	4.801,45	65.000,00	73.149,65	0,00	0,00	0,00	-3.348,20	0,00	73.149,65	0,00

ANNO	RESIDUI INIZIALI	STANZIAM. DI COMPETENZA	CONTO DEL TESORIERE	INSUSSISTENZE	INESIGIBILE	MAGGIORI ACC. RESID.	MAGGIORI ACC. COMP.	ECONOMIE	ACCERTAMENTI	DA RIPORTARE
3050905										
1995	726.262,48	0,00	0,00	0,00	0,00	0,00			726.262,48	726.262,48
1998	2.541.605,25	0,00	0,00	0,00	0,00	0,00			2.541.605,25	2.541.605,25
1999	3.720.326,71	0,00	0,00	0,00	0,00	0,00			3.720.326,71	3.720.326,71
2000	5.433.389,45	0,00	0,00	0,00	0,00	0,00			5.433.389,45	5.433.389,45
2001	3.870.581,58	0,00	0,00	0,00	0,00	0,00			3.870.581,58	3.870.581,58
2002	7.384.697,38	0,00	0,00	0,00	0,00	0,00			7.384.697,38	7.384.697,38
2003	806.311,75	0,00	0,00	0,00	0,00	0,00			806.311,75	806.311,75
2004	8.157.413,10	0,00	0,00	0,00	0,00	0,00			8.157.413,10	8.157.413,10
2005	9.550.613,10	0,00	0,00	0,00	0,00	0,00			9.550.613,10	9.550.613,10
2006	6.356.664,00	0,00	0,00	0,00	0,00	0,00			6.356.664,00	6.356.664,00
2007	3.782.562,10	0,00	0,00	0,00	0,00	0,00			3.782.562,10	3.782.562,10
2009	0,00	0,00	4.047.197,98	0,00	0,00	-10.000.000,00			10.000.000,00	5.952.802,02
2010	0,00	0,00	14.000.000,00	0,00	0,00	-14.000.000,00			14.000.000,00	0,00
2013	0,00	0,00	0,00	0,00	0,00	0,00	0,00	0,00	0,00	0,00
TOTALE RISORSE	52.330.426,90	0,00	18.047.197,98	0,00	0,00	-24.000.000,00	0,00	0,00	76.330.426,90	58.283.228,92
3050907										
2013	0,00	0,00	0,00	0,00	0,00	0,00	0,00	0,00	0,00	0,00
TOTALE RISORSE	0,00	0,00	0,00	0,00	0,00	0,00	0,00	0,00	0,00	0,00
3050909										
2012	2.572,71	0,00	2.572,71	0,00	0,00	0,00			2.572,71	0,00
2013	0,00	440.000,00	410.675,94	0,00	0,00	0,00	0,00	29.324,06	410.675,94	0,00
TOTALE RISORSE	2.572,71	440.000,00	413.248,65	0,00	0,00	0,00	0,00	29.324,06	413.248,65	0,00

ANNO	RESIDUI INIZIALI	STANZIAM. DI COMPETENZA	CONTO DEL TESORIERE	INSUSSISTENZE	INESIGIBILE	MAGGIORI ACC. RESID.	MAGGIORI ACC. COMP.	ECONOMIE	ACCERTAMENTI	DA RIPORTARE
3050910										
2007	78.788,29	0,00	1.788,80	0,00	0,00	0,00			78.788,29	76.999,49
2008	274.222,32	0,00	92.399,52	0,00	0,00	0,00			274.222,32	181.822,80
2012	87.571,37	0,00	1.050,00	0,00	0,00	0,00			87.571,37	86.521,37
2013	0,00	837.000,00	657.999,98	0,00	0,00	0,00	0,00	175.822,96	661.177,04	3.177,06
TOTALE RISORSE	440.581,98	837.000,00	753.238,30	0,00	0,00	0,00	0,00	175.822,96	1.101.759,02	348.520,72
3050911										
2013	0,00	100.000,00	84.306,21	0,00	0,00	0,00	0,00	15.693,79	84.306,21	0,00
TOTALE RISORSE	0,00	100.000,00	84.306,21	0,00	0,00	0,00	0,00	15.693,79	84.306,21	0,00

ANNO	RESIDUI INIZIALI	STANZIAM. DI COMPETENZA	CONTO DEL TESORIERE	INSUSSISTENZE	INESIGIBILE	MAGGIORI ACC. RESID.	MAGGIORI ACC. COMP.	ECONOMIE	ACCERTAMENTI	DA RIPORTARE
3050912										
1993	6.010,04	0,00	0,00	6.010,04	0,00	0,00			0,00	0,00
1994	8.189,35	0,00	0,00	8.189,35	0,00	0,00			0,00	0,00
1995	9.370,67	0,00	0,00	9.370,67	0,00	0,00			0,00	0,00
1996	9.218,80	0,00	0,00	9.218,80	0,00	0,00			0,00	0,00
1997	9.148,64	0,00	0,00	9.148,64	0,00	0,00			0,00	0,00
1998	8.894,50	0,00	0,00	8.894,50	0,00	0,00			0,00	0,00
1999	8.754,53	0,00	0,00	8.689,30	0,00	0,00			65,15	65,15
2000	105.188,06	0,00	18.402,10	12.924,85	0,00	-6.007,87			98.271,08	79.868,98
2001	98.325,67	0,00	11.725,99	4.787,67	0,00	0,00			93.538,00	81.812,01
2002	243.640,65	0,00	16.177,47	21.008,75	0,00	0,00			222.631,90	206.454,43
2003	15.935.058,67	0,00	18.625,42	13.782,16	0,00	-9,52			15.921.286,03	15.902.660,61
2004	509.281,00	0,00	25.527,91	17.455,89	0,00	0,00			491.825,11	466.297,20
2005	624.897,86	0,00	45.012,51	14.669,69	0,00	0,00			610.228,17	565.215,66
2006	599.714,59	0,00	83.932,59	14.748,00	0,00	-6.586,02			591.552,61	507.620,02
2007	2.516.615,18	0,00	153.010,85	28.583,19	0,00	-19.885,82			2.507.917,81	2.354.906,96
2008	6.015.192,96	0,00	174.413,21	30.021,04	0,00	-34.666,34			6.019.838,26	5.845.425,05
2009	4.977.032,08	0,00	937.674,79	1.845.409,73	0,00	-251.374,40			3.382.996,75	2.445.121,96
2010	5.585.555,54	0,00	529.580,65	2.693,72	0,00	-19.110,67			5.601.972,49	5.072.391,84
2011	10.974.596,92	0,00	128.281,03	2.475,07	0,00	-163.900,00			11.136.021,85	11.007.740,82
2012	21.264.693,36	0,00	2.969.604,69	199.499,65	0,00	-208.281,98			21.273.475,69	18.303.871,00
2013	0,00	26.046.859,96	4.197.746,14	0,00	0,00	0,00	0,00	6.141.677,88	19.905.182,08	15.707.435,94
TOTALE RISORSE	69.509.379,07	26.046.859,96	9.309.915,35	2.267.580,79	0,00	-709.822,62	0,00	6.141.677,88	87.856.802,98	78.546.887,63

ANNO	RESIDUI INIZIALI	STANZIAM. DI COMPETENZA	CONTO DEL TESORIERE	INSUSSISTENZE	INESIGIBILE	MAGGIORI ACC. RESID.	MAGGIORI ACC. COMP.	ECONOMIE	ACCERTAMENTI	DA RIPORTARE
3050914										
2013	0,00	0,00	0,00	0,00	0,00	0,00	0,00	0,00	0,00	0,00
TOTALE RISORSE	0,00	0,00	0,00	0,00	0,00	0,00	0,00	0,00	0,00	0,00



ANNO	RESIDUI INIZIALI	STANZIAMI DI COMPETENZA	CONTO DEL TESORIERE	INSUSSISTENZE	INESIGIBILE	MAGGIORI ACC. RESID.	MAGGIORI ACC. COMP.	ECONOMIE	ACCERTAMENTI	DA RIPORTARE
3050916										
1993	0,00	0,00	109,55	0,00	0,00	-109,55			109,55	0,00
1994	8.317,05	0,00	1.599,81	0,00	0,00	0,00			8.317,05	6.717,24
1995	33.550,65	0,00	1.195,37	3.600,22	0,00	0,00			29.950,43	28.755,06
1996	133.007,35	0,00	8.066,93	43.353,02	0,00	0,00			89.654,33	81.587,40
1997	53.120,64	0,00	1.270,96	25.148,55	0,00	0,00			27.972,09	26.701,13
1998	62.450,16	0,00	1.944,40	8.812,63	0,00	0,00			53.637,53	51.693,13
1999	75.471,91	0,00	1.987,20	21.837,19	0,00	0,00			53.634,72	51.647,52
2000	186.278,95	0,00	1.782,90	96.567,26	0,00	0,00			89.711,69	87.928,79
2001	146.451,81	0,00	2.180,76	0,00	0,00	0,00			146.451,81	144.271,05
2002	85.582,40	0,00	334,43	0,00	0,00	0,00			85.582,40	85.247,97
2003	86.210,90	0,00	1.390,94	0,00	0,00	0,00			86.210,90	84.819,96
2004	66.048,13	0,00	1.946,40	0,00	0,00	0,00			66.048,13	64.101,73
2005	93.905,72	0,00	2.258,09	0,00	0,00	0,00			93.905,72	91.647,63
2006	143.855,07	0,00	3.181,10	0,00	0,00	0,00			143.855,07	140.673,97
2007	1.404.715,82	0,00	36.687,95	0,00	0,00	0,00			1.404.715,82	1.368.027,87
2008	2.714.503,44	0,00	45.729,04	0,00	0,00	0,00			2.714.503,44	2.668.774,40
2009	1.181.512,70	0,00	48.039,17	0,00	0,00	0,00			1.181.512,70	1.133.473,53
2010	875.444,06	0,00	41.676,35	0,00	0,00	0,00			875.444,06	833.767,71
2011	4.069.014,13	0,00	59.713,29	0,00	0,00	0,00			4.069.014,13	4.009.300,84
2012	7.585.351,20	0,00	384.228,86	0,00	0,00	0,00			7.585.351,20	7.201.122,34
2013	0,00	8.386.491,75	3.706.264,40	0,00	0,00	0,00	0,00	1.607.332,48	6.779.159,27	3.072.894,87
TOTALE RISORSE	19.004.792,09	8.386.491,75	4.351.587,90	199.318,87	0,00	-109,55	0,00	1.607.332,48	25.584.742,04	21.233.154,14

ANNO	RESIDUI INIZIALI	STANZIAM. DI COMPETENZA	CONTO DEL TESORIERE	INSUSSISTENZE	INESIGIBILE	MAGGIORI ACC. RESID.	MAGGIORI ACC. COMP.	ECONOMIE	ACCERTAMENTI	DA RIPORTARE
3050920										
2013	0,00	54.262,35	54.262,35	0,00	0,00	0,00	0,00	0,00	54.262,35	0,00
TOTALE RISORSE	0,00	54.262,35	54.262,35	0,00	0,00	0,00	0,00	0,00	54.262,35	0,00
3050921										
2010	316.588,86	0,00	0,00	316.588,86	0,00	0,00			0,00	0,00
2012	304.625,84	0,00	430.130,62	0,00	0,00	-128.231,92			432.857,76	2.727,14
2013	0,00	305.000,00	0,00	0,00	0,00	0,00	-102.260,54	0,00	407.260,54	407.260,54
TOTALE RISORSE	621.214,70	305.000,00	430.130,62	316.588,86	0,00	-128.231,92	-102.260,54	0,00	840.118,30	409.987,68



ANNO	RESIDUI INIZIALI	STANZIAM. DI COMPETENZA	CONTO DEL TESORIERE	INSUSSISTENZE	INESIGIBILE	MAGGIORI ACC. RESID.	MAGGIORI ACC. COMP.	ECONOMIE	ACCERTAMENTI	DA RIPORTARE
3050922										
1997	400,92	0,00	0,00	0,00	0,00	0,00			400,92	400,92
1998	272,56	0,00	0,00	0,00	0,00	0,00			272,56	272,56
1999	310,51	0,00	0,00	2,01	0,00	0,00			308,50	308,50
2000	1.155,55	0,00	0,00	0,00	0,00	0,00			1.155,55	1.155,55
2001	1.094,04	0,00	0,00	0,00	0,00	0,00			1.094,04	1.094,04
2002	1.188,30	0,00	0,00	0,00	0,00	0,00			1.188,30	1.188,30
2003	326,31	0,00	0,00	0,00	0,00	0,00			326,31	326,31
2004	24.459,61	0,00	0,00	0,00	0,00	0,00			24.459,61	24.459,61
2005	483,02	0,00	0,00	0,00	0,00	0,00			483,02	483,02
2006	565,65	0,00	0,58	0,00	0,00	0,00			565,65	565,07
2007	5.129,95	0,00	11,38	16,30	0,00	-11,38			5.125,03	5.113,65
2008	6.525,94	0,00	21,59	48,55	0,00	-21,59			6.498,98	6.477,39
2009	32.231,23	0,00	27,51	111,30	0,00	0,00			32.119,93	32.092,42
2010	11.051,23	0,00	452,18	150,37	0,00	-9,62			10.910,48	10.458,30
2011	29.528,04	0,00	565,67	225,73	0,00	0,00			29.302,31	28.736,64
2012	10.800,00	0,00	11.061,90	0,00	0,00	-261,90			11.061,90	0,00
2013	0,00	755.836,92	742.708,72	0,00	0,00	0,00	-15.771,96	0,00	771.608,88	28.900,16
TOTALE RISORSE	125.522,86	755.836,92	754.849,53	554,26	0,00	-304,49	-15.771,96	0,00	896.881,97	142.032,44
3050923										
2012	4.913.549,70	0,00	4.913.549,70	0,00	0,00	0,00			4.913.549,70	0,00
2013	0,00	4.913.549,70	0,00	0,00	0,00	0,00	0,00	4.913.549,70	0,00	0,00
TOTALE RISORSE	4.913.549,70	4.913.549,70	4.913.549,70	0,00	0,00	0,00	0,00	4.913.549,70	4.913.549,70	0,00

ANNO	RESIDUI INIZIALI	STANZIAM. DI COMPETENZA	CONTO DEL TESORIERE	INSUSSISTENZE	INESIGIBILE	MAGGIORI ACC. RESID.	MAGGIORI ACC. COMP.	ECONOMIE	ACCERTAMENTI	DA RIPORTARE
3050924										
2012	1.480,00	0,00	1.100,00	0,00	0,00	0,00			1.480,00	380,00
2013	0,00	5.150,00	2.650,00	0,00	0,00	0,00	0,00	2.500,00	2.650,00	0,00
TOTALE RISORSE	1.480,00	5.150,00	3.750,00	0,00	0,00	0,00	0,00	2.500,00	4.130,00	380,00
3050926										
1998	69.115,58	0,00	0,00	0,00	0,00	0,00			69.115,58	69.115,58
1999	346.822,22	0,00	0,00	0,00	0,00	0,00			346.822,22	346.822,22
2000	552.949,62	0,00	16.716,22	42.643,49	169.854,49	0,00			340.451,64	323.735,42
2001	75.096,86	0,00	0,00	0,00	0,00	0,00			75.096,86	75.096,86
2002	1.220.385,21	0,00	2.109,06	0,00	63.249,71	0,00			1.157.135,50	1.155.026,44
2003	206.168,12	0,00	0,00	0,00	0,00	0,00			206.168,12	206.168,12
2006	1.500.840,81	0,00	18.201,16	0,00	55.970,11	0,00			1.444.870,70	1.426.669,54
2007	617.103,51	0,00	11.101,78	0,00	0,00	-4.809,58			621.913,09	610.811,31
2008	1.733.790,25	0,00	6.193,68	399.178,29	0,00	0,00			1.334.611,96	1.328.418,28
2009	1.519.941,89	0,00	0,00	0,00	0,00	0,00			1.519.941,89	1.519.941,89
2010	310.201,46	0,00	14.854,59	0,00	0,00	0,00			310.201,46	295.346,87
2011	277.380,83	0,00	0,00	0,00	0,00	0,00			277.380,83	277.380,83
2013	0,00	150.000,00	0,00	0,00	0,00	0,00	0,00	150.000,00	0,00	0,00
TOTALE RISORSE	8.429.796,36	150.000,00	69.176,49	441.821,78	289.074,31	-4.809,58	0,00	150.000,00	7.703.709,85	7.634.533,36
3050927										
2013	0,00	0,00	0,00	0,00	0,00	0,00	0,00	0,00	0,00	0,00
TOTALE RISORSE	0,00	0,00	0,00	0,00	0,00	0,00	0,00	0,00	0,00	0,00

venerdì 28 marzo 2014



ANNO	RESIDUI INIZIALI	STANZIAM. DI COMPETENZA	CONTO DEL TESORIERE	INSUSSISTENZE	INESIGIBILE	MAGGIORI ACC. RESID.	MAGGIORI ACC. COMP.	ECONOMIE	ACCERTAMENTI	DA RIPORTARE
3050929										
2007	110,73	0,00	0,00	0,00	0,00	0,00			110,73	110,73
2013	0,00	0,00	0,00	0,00	0,00	0,00	0,00	0,00	0,00	0,00
TOTALE RISORSE	110,73	0,00	0,00	0,00	0,00	0,00	0,00	0,00	110,73	110,73
3050930										
1999	10.179,84	0,00	0,00	0,00	0,00	0,00			10.179,84	10.179,84
2000	5.576,94	0,00	0,00	0,00	0,00	0,00			5.576,94	5.576,94
2002	44.159,69	0,00	11.460,31	0,00	0,00	0,00			44.159,69	32.699,38
2003	163.481,17	0,00	0,00	20.726,07	0,00	0,00			142.755,10	142.755,10
2004	83.470,68	0,00	7.077,05	0,00	0,00	0,00			83.470,68	76.393,63
2005	136.046,40	0,00	56.261,97	1.645,12	0,00	0,00			134.401,28	78.139,31
2006	101.589,86	0,00	12.427,19	0,00	0,00	0,00			101.589,86	89.162,67
2007	162.238,32	0,00	57.080,13	0,00	0,00	0,00			162.238,32	105.158,19
2008	362.608,87	0,00	174.134,99	0,01	0,00	0,00			362.608,86	188.473,87
2009	966.850,81	0,00	483.965,05	172.658,46	0,00	-1,00			794.193,35	310.228,30
2010	366.073,14	0,00	162.589,47	199,35	0,00	0,00			365.873,79	203.284,32
2011	978.189,86	0,00	627.020,32	24.465,53	0,00	0,00			953.724,33	326.704,01
2012	1.563.723,29	0,00	788.560,70	1.232,91	0,00	-24,47			1.562.514,85	773.954,15
2013	0,00	3.149.354,51	681.719,94	0,00	0,00	0,00	0,00	898.733,62	2.250.620,89	1.568.900,95
TOTALE RISORSE	4.944.188,87	3.149.354,51	3.062.297,12	220.927,45	0,00	-25,47	0,00	898.733,62	6.973.907,78	3.911.610,66
3050933										
2013	0,00	0,00	0,00	0,00	0,00	0,00	0,00	0,00	0,00	0,00
TOTALE RISORSE	0,00	0,00	0,00	0,00	0,00	0,00	0,00	0,00	0,00	0,00

ANNO	RESIDUI INIZIALI	STANZIAM. DI COMPETENZA	CONTO DEL TESORIERE	INSUSSISTENZE	INESIGIBILE	MAGGIORI ACC. RESID.	MAGGIORI ACC. COMP.	ECONOMIE	ACCERTAMENTI	DA RIPORTARE
3050938										
2013	0,00	6.234.386,38	6.234.386,38	0,00	0,00	0,00	0,00	0,00	6.234.386,38	0,00
TOTALE RISORSE	0,00	6.234.386,38	6.234.386,38	0,00	0,00	0,00	0,00	0,00	6.234.386,38	0,00
3050940										
1997	70.901,30	0,00	0,00	0,00	0,00	0,00			70.901,30	70.901,30
1998	44.877,82	0,00	0,00	0,00	0,00	0,00			44.877,82	44.877,82
1999	7.310,24	0,00	0,00	0,00	0,00	0,00			7.310,24	7.310,24
2013	0,00	800,00	0,00	0,00	0,00	0,00	0,00	800,00	0,00	0,00
TOTALE RISORSE	123.089,36	800,00	0,00	0,00	0,00	0,00	0,00	800,00	123.089,36	123.089,36
3050942										
2010	2.946.465,50	0,00	11.666,13	0,00	0,00	0,00			2.946.465,50	2.934.799,37
2011	398.128,13	0,00	5.732,28	0,00	0,00	-6.782,43			404.910,56	399.178,28
2012	2.795.027,45	0,00	368.889,39	0,00	405.522,86	0,00			2.389.504,59	2.020.615,20
2013	0,00	6.500.000,00	224.948,93	0,00	0,00	0,00	0,00	0,00	6.500.000,00	6.275.051,07
TOTALE RISORSE	6.139.621,08	6.500.000,00	611.236,73	0,00	405.522,86	-6.782,43	0,00	0,00	12.240.880,65	11.629.643,92
3050943										
2013	0,00	57.529,40	68.268,08	0,00	0,00	0,00	-10.738,68	0,00	68.268,08	0,00
TOTALE RISORSE	0,00	57.529,40	68.268,08	0,00	0,00	0,00	-10.738,68	0,00	68.268,08	0,00
3050945										
2013	0,00	1.214.413,05	1.739.661,29	0,00	0,00	0,00	-525.248,24	0,00	1.739.661,29	0,00
TOTALE RISORSE	0,00	1.214.413,05	1.739.661,29	0,00	0,00	0,00	-525.248,24	0,00	1.739.661,29	0,00

ANNO	RESIDUI INIZIALI	STANZIAM. DI COMPETENZA	CONTO DEL TESORIERE	INSUSSISTENZE	INESIGIBILE	MAGGIORI ACC. RESID.	MAGGIORI ACC. COMP.	ECONOMIE	ACCERTAMENTI	DA RIPORTARE
3050946										
2011	1.470,00	0,00	320,00	0,00	0,00	0,00			1.470,00	1.150,00
2013	0,00	10.000,00	1.280,00	0,00	0,00	0,00	0,00	8.720,00	1.280,00	0,00
TOTALE RISORSE	1.470,00	10.000,00	1.600,00	0,00	0,00	0,00	0,00	8.720,00	2.750,00	1.150,00
3050955										
2005	2.771,00	0,00	0,00	0,00	0,00	0,00			2.771,00	2.771,00
2006	1.652,00	0,00	0,00	0,00	0,00	0,00			1.652,00	1.652,00
2007	2.143,00	0,00	0,00	0,00	0,00	0,00			2.143,00	2.143,00
2008	6.738,17	0,00	0,00	0,00	0,00	0,00			6.738,17	6.738,17
2009	2.955,00	0,00	0,00	0,00	0,00	0,00			2.955,00	2.955,00
2010	15.577,42	0,00	300,00	0,00	0,00	0,00			15.577,42	15.277,42
2011	5.430,00	0,00	600,00	0,00	0,00	0,00			5.430,00	4.830,00
2012	17.782,91	0,00	3.335,71	0,00	0,00	0,00			17.782,91	14.447,20
2013	0,00	2.672.251,92	25.265,44	0,00	0,00	0,00	0,00	186.809,56	2.485.442,36	2.460.176,92
TOTALE RISORSE	55.049,50	2.672.251,92	29.501,15	0,00	0,00	0,00	0,00	186.809,56	2.540.491,86	2.510.990,71
3050960										
2012	193.582,27	0,00	3.924,41	0,00	0,00	0,00			193.582,27	189.657,86
2013	0,00	200.850,00	0,00	0,00	0,00	0,00	0,00	189.558,46	11.291,54	11.291,54
TOTALE RISORSE	193.582,27	200.850,00	3.924,41	0,00	0,00	0,00	0,00	189.558,46	204.873,81	200.949,40
3050970										
2007	4.719.976,06	0,00	70.193,17	155.209,90	0,00	0,00			4.564.766,16	4.494.572,99
2013	0,00	0,00	0,00	0,00	0,00	0,00	0,00	0,00	0,00	0,00
TOTALE RISORSE	4.719.976,06	0,00	70.193,17	155.209,90	0,00	0,00	0,00	0,00	4.564.766,16	4.494.572,99

ANNO	RESIDUI INIZIALI	STANZIAM. DI COMPETENZA	CONTO DEL TESORIERE	INSUSSISTENZE	INESIGIBILE	MAGGIORI ACC. RESID.	MAGGIORI ACC. COMP.	ECONOMIE	ACCERTAMENTI	DA RIPORTARE
3050980										
2011	1.573.697,16	0,00	0,00	0,00	0,00	0,00			1.573.697,16	1.573.697,16
2013	0,00	0,00	0,00	0,00	0,00	0,00	0,00	0,00	0,00	0,00
TOTALE RISORSE	1.573.697,16	0,00	0,00	0,00	0,00	0,00	0,00	0,00	1.573.697,16	1.573.697,16
3050990										
2013	0,00	0,00	0,00	0,00	0,00	0,00	0,00	0,00	0,00	0,00
TOTALE RISORSE	0,00	0,00	0,00	0,00	0,00	0,00	0,00	0,00	0,00	0,00
TOTALE TITOLO 3	647.723.368,99	221.918.677,81	159.548.503,32	9.283.766,81	694.597,17	-56.595.711,46	-6.910.965,49	19.032.115,05	904.138.244,72	744.589.741,40

venerdì 28 marzo 2014




ANNO	RESIDUI INIZIALI	STANZIAM. DI COMPETENZA	CONTO DEL TESORIERE	INSUSSISTENZE	INESIGIBILE	MAGGIORI ACC. RESID.	MAGGIORI ACC. COMP.	ECONOMIE	ACCERTAMENTI	DA RIPORTARE
4011000										
1997	1.069,97	0,00	0,00	0,00	0,00	0,00			1.069,97	1.069,97
2013	0,00	0,00	0,00	0,00	0,00	0,00	0,00	0,00	0,00	0,00
TOTALE RISORSE	1.069,97	0,00	0,00	0,00	0,00	0,00	0,00	0,00	1.069,97	1.069,97
4011010										
2002	10.109,64	0,00	0,00	0,00	0,00	0,00			10.109,64	10.109,64
2008	25.095.978,71	0,00	0,00	0,00	0,00	0,00			25.095.978,71	25.095.978,71
2009	9.196.667,63	0,00	0,00	0,00	0,00	0,00			9.196.667,63	9.196.667,63
2010	95.518.580,36	0,00	0,00	5.700.100,00	0,00	-11.416,00			89.829.896,36	89.829.896,36
2013	0,00	0,00	0,00	0,00	0,00	0,00	0,00	0,00	0,00	0,00
TOTALE RISORSE	129.821.336,34	0,00	0,00	5.700.100,00	0,00	-11.416,00	0,00	0,00	124.132.652,34	124.132.652,34
4011016										
2013	0,00	0,00	0,00	0,00	0,00	0,00	0,00	0,00	0,00	0,00
TOTALE RISORSE	0,00	0,00	0,00	0,00	0,00	0,00	0,00	0,00	0,00	0,00
4011018										
2013	0,00	0,00	0,00	0,00	0,00	0,00	0,00	0,00	0,00	0,00
TOTALE RISORSE	0,00	0,00	0,00	0,00	0,00	0,00	0,00	0,00	0,00	0,00
4011020										
2013	0,00	4.600,00	24.131,20	0,00	0,00	0,00	-19.531,20	0,00	24.131,20	0,00
TOTALE RISORSE	0,00	4.600,00	24.131,20	0,00	0,00	0,00	-19.531,20	0,00	24.131,20	0,00
4011030										
2013	0,00	2.000,00	0,00	0,00	0,00	0,00	0,00	2.000,00	0,00	0,00
TOTALE RISORSE	0,00	2.000,00	0,00	0,00	0,00	0,00	0,00	2.000,00	0,00	0,00

ANNO	RESIDUI INIZIALI	STANZIAM. DI COMPETENZA	CONTO DEL TESORIERE	INSUSSISTENZE	INESIGIBILE	MAGGIORI ACC. RESID.	MAGGIORI ACC. COMP.	ECONOMIE	ACCERTAMENTI	DA RIPORTARE
4011035										
2005	51.200,00	0,00	0,00	0,00	0,00	0,00			51.200,00	51.200,00
2007	30.512,79	0,00	0,00	0,00	0,00	0,00			30.512,79	30.512,79
2008	5.528.534,78	0,00	0,00	0,00	0,00	0,00			5.528.534,78	5.528.534,78
2009	935.882,09	0,00	0,00	0,00	0,00	0,00			935.882,09	935.882,09
2010	9.922.228,21	0,00	0,00	8.863.498,64	0,00	0,00			1.058.729,57	1.058.729,57
2011	14.949.136,52	0,00	198.959,35	10.231.576,14	0,00	0,00			4.717.560,38	4.518.601,03
2012	29.110.361,02	0,00	1.328.463,55	513.742,35	0,00	-48.086.105,05			76.682.723,72	75.354.260,17
2013	0,00	31.000.000,00	491.372,53	0,00	0,00	0,00	0,00	11.681.866,77	19.318.133,23	18.826.760,70
TOTALE RISORSE	60.527.855,41	31.000.000,00	2.018.795,43	19.608.817,13	0,00	-48.086.105,05	0,00	11.681.866,77	108.323.276,56	106.304.481,13
4011036										
2013	0,00	0,00	0,00	0,00	0,00	0,00	0,00	0,00	0,00	0,00
TOTALE RISORSE	0,00	0,00	0,00	0,00	0,00	0,00	0,00	0,00	0,00	0,00
4021040										
1989	2.582.284,50	0,00	0,00	0,00	0,00	0,00			2.582.284,50	2.582.284,50
2013	0,00	0,00	0,00	0,00	0,00	0,00	0,00	0,00	0,00	0,00
TOTALE RISORSE	2.582.284,50	0,00	0,00	0,00	0,00	0,00	0,00	0,00	2.582.284,50	2.582.284,50
4021050										
1998	1.173.937,65	0,00	0,00	65.589,72	0,00	0,00			1.108.347,93	1.108.347,93
2005	3.959.542,59	0,00	0,00	3.959.542,59	0,00	0,00			0,00	0,00
2013	0,00	0,00	0,00	0,00	0,00	0,00	0,00	0,00	0,00	0,00
TOTALE RISORSE	5.133.480,24	0,00	0,00	4.025.132,31	0,00	0,00	0,00	0,00	1.108.347,93	1.108.347,93



ANNO	RESIDUI INIZIALI	STANZIAM. DI COMPETENZA	CONTO DEL TESORIERE	INSUSSISTENZE	INESIGIBILE	MAGGIORI ACC. RESID.	MAGGIORI ACC. COMP.	ECONOMIE	ACCERTAMENTI	DA RIPORTARE
4021055										
1998	1.623.546,28	0,00	0,00	0,00	0,00	0,00			1.623.546,28	1.623.546,28
2013	0,00	0,00	0,00	0,00	0,00	0,00	0,00	0,00	0,00	0,00
TOTALE RISORSE	1.623.546,28	0,00	0,00	0,00	0,00	0,00	0,00	0,00	1.623.546,28	1.623.546,28
4021070										
1981	3.275.235,52	0,00	0,00	0,00	0,00	0,00			3.275.235,52	3.275.235,52
1988	3.104.074,21	0,00	0,00	0,00	0,00	0,00			3.104.074,21	3.104.074,21
1992	139.809,49	0,00	0,00	0,00	0,00	0,00			139.809,49	139.809,49
1995	4.332.199,62	0,00	0,00	0,00	0,00	0,00			4.332.199,62	4.332.199,62
1996	16.919.477,87	0,00	0,00	0,00	0,00	0,00			16.919.477,87	16.919.477,87
2007	9.761.748,30	0,00	0,00	0,00	0,00	0,00			9.761.748,30	9.761.748,30
2011	7.349.908,76	0,00	0,00	0,00	0,00	0,00			7.349.908,76	7.349.908,76
2013	0,00	0,00	0,00	0,00	0,00	0,00	0,00	0,00	0,00	0,00
TOTALE RISORSE	44.882.453,77	0,00	0,00	0,00	0,00	0,00	0,00	0,00	44.882.453,77	44.882.453,77
4021080										
1996	8.032.907,29	0,00	0,00	0,00	0,00	0,00			8.032.907,29	8.032.907,29
2001	245.710,91	0,00	0,00	0,00	0,00	0,00			245.710,91	245.710,91
2013	0,00	0,00	0,00	0,00	0,00	0,00	0,00	0,00	0,00	0,00
TOTALE RISORSE	8.278.618,20	0,00	0,00	0,00	0,00	0,00	0,00	0,00	8.278.618,20	8.278.618,20

ANNO	RESIDUI INIZIALI	STANZIAM. DI COMPETENZA	CONTO DEL TESORIERE	INSUSSISTENZE	INESIGIBILE	MAGGIORI ACC. RESID.	MAGGIORI ACC. COMP.	ECONOMIE	ACCERTAMENTI	DA RIPORTARE
4021100										
1994	1.032.913,79	0,00	0,00	0,00	0,00	0,00			1.032.913,79	1.032.913,79
1999	1.735.295,18	0,00	0,00	0,00	0,00	0,00			1.735.295,18	1.735.295,18
2001	1.611.345,53	0,00	0,00	0,00	0,00	0,00			1.611.345,53	1.611.345,53
2013	0,00	5.292.835,20	2.733.851,43	0,00	0,00	0,00	-1.048.350,87	0,00	6.341.186,07	3.607.334,64
TOTALE RISORSE	4.379.554,50	5.292.835,20	2.733.851,43	0,00	0,00	0,00	-1.048.350,87	0,00	10.720.740,57	7.986.889,14
4021105										
2013	0,00	0,00	0,00	0,00	0,00	0,00	0,00	0,00	0,00	0,00
TOTALE RISORSE	0,00	0,00	0,00	0,00	0,00	0,00	0,00	0,00	0,00	0,00
4021120										
2002	19.086.301,69	0,00	4.707.255,49	0,00	0,00	0,00			19.086.301,69	14.379.046,20
2008	58.961.272,95	0,00	0,00	0,00	0,00	0,00			58.961.272,95	58.961.272,95
2009	2.364.039,00	0,00	0,00	0,00	0,00	0,00			2.364.039,00	2.364.039,00
2010	10.800.003,64	0,00	0,00	0,00	0,00	0,00			10.800.003,64	10.800.003,64
2013	0,00	400.000,00	0,00	0,00	0,00	0,00	0,00	400.000,00	0,00	0,00
TOTALE RISORSE	91.211.617,28	400.000,00	4.707.255,49	0,00	0,00	0,00	0,00	400.000,00	91.211.617,28	86.504.361,79
4021130										
2009	2.554.256,37	0,00	0,00	0,00	0,00	0,00			2.554.256,37	2.554.256,37
2013	0,00	0,00	0,00	0,00	0,00	0,00	0,00	0,00	0,00	0,00
TOTALE RISORSE	2.554.256,37	0,00	0,00	0,00	0,00	0,00	0,00	0,00	2.554.256,37	2.554.256,37



ANNO	RESIDUI INIZIALI	STANZIAM. DI COMPETENZA	CONTO DEL TESORIERE	INSUSSISTENZE	INESIGIBILE	MAGGIORI ACC. RESID.	MAGGIORI ACC. COMP.	ECONOMIE	ACCERTAMENTI	DA RIPORTARE
4021140										
1999	1.055.367,40	0,00	0,00	0,00	0,00	0,00			1.055.367,40	1.055.367,40
2004	1.415.878,16	0,00	0,00	0,00	0,00	0,00			1.415.878,16	1.415.878,16
2013	0,00	599.855.891,70	56.018.184,00	0,00	0,00	0,00	0,00	534.501.343,70	65.354.548,00	9.336.364,00
TOTALE RISORSE	2.471.245,56	599.855.891,70	56.018.184,00	0,00	0,00	0,00	0,00	534.501.343,70	67.825.793,56	11.807.609,56
4021160										
2003	4.226,84	0,00	0,00	0,00	0,00	0,00			4.226,84	4.226,84
2011	1.760.000,00	0,00	699.750,00	0,00	0,00	0,00			1.760.000,00	1.060.250,00
2013	0,00	0,00	0,00	0,00	0,00	0,00	0,00	0,00	0,00	0,00
TOTALE RISORSE	1.764.226,84	0,00	699.750,00	0,00	0,00	0,00	0,00	0,00	1.764.226,84	1.064.475,84
4021165										
2013	0,00	0,00	0,00	0,00	0,00	0,00	0,00	0,00	0,00	0,00
TOTALE RISORSE	0,00	0,00	0,00	0,00	0,00	0,00	0,00	0,00	0,00	0,00
4021180										
2013	0,00	0,00	0,00	0,00	0,00	0,00	0,00	0,00	0,00	0,00
TOTALE RISORSE	0,00	0,00	0,00	0,00	0,00	0,00	0,00	0,00	0,00	0,00
4021212										
2013	0,00	22.473.826,91	5.475.272,55	0,00	0,00	0,00	0,00	5.127.872,35	17.345.954,56	11.870.682,01
TOTALE RISORSE	0,00	22.473.826,91	5.475.272,55	0,00	0,00	0,00	0,00	5.127.872,35	17.345.954,56	11.870.682,01

ANNO	RESIDUI INIZIALI	STANZIAMI. DI COMPETENZA	CONTO DEL TESORIERE	INSUSSISTENZE	INESIGIBILE	MAGGIORI ACC. RESID.	MAGGIORI ACC. COMP.	ECONOMIE	ACCERTAMENTI	DA RIPORTARE
4021215										
1984	1.315.356,55	0,00	0,00	0,00	0,00	0,00			1.315.356,55	1.315.356,55
1986	2.135.805,32	0,00	0,00	0,00	0,00	0,00			2.135.805,32	2.135.805,32
1987	302.177,50	0,00	0,00	0,00	0,00	0,00			302.177,50	302.177,50
1989	5.767.376,00	0,00	0,00	0,00	0,00	0,00			5.767.376,00	5.767.376,00
1990	5.803.875,07	0,00	0,00	0,00	0,00	0,00			5.803.875,07	5.803.875,07
1993	1.218.196,84	0,00	0,00	0,00	0,00	0,00			1.218.196,84	1.218.196,84
2003	164.649,96	0,00	0,00	0,00	0,00	0,00			164.649,96	164.649,96
2007	3.210.062,43	0,00	0,00	0,00	0,00	0,00			3.210.062,43	3.210.062,43
2013	0,00	11.838.521,48	0,00	0,00	0,00	0,00	0,00	11.838.521,48	0,00	0,00
TOTALE RISORSE	19.917.499,67	11.838.521,48	0,00	0,00	0,00	0,00	0,00	11.838.521,48	19.917.499,67	19.917.499,67
4021230										
2005	977.071,99	0,00	0,00	0,00	0,00	0,00			977.071,99	977.071,99
2013	0,00	0,00	0,00	0,00	0,00	0,00	0,00	0,00	0,00	0,00
TOTALE RISORSE	977.071,99	0,00	0,00	0,00	0,00	0,00	0,00	0,00	977.071,99	977.071,99
4021235										
2009	831.429,01	0,00	341.087,19	0,00	0,00	0,00			831.429,01	490.341,82
2010	2.883.159,58	0,00	40.269,00	0,00	0,00	0,00			2.883.159,58	2.842.890,58
2011	261.000,00	0,00	0,00	0,00	0,00	0,00			261.000,00	261.000,00
2012	327.303,52	0,00	299.704,24	0,00	0,00	0,00			327.303,52	27.599,28
2013	0,00	1.070.000,00	0,00	0,00	0,00	0,00	0,00	0,00	1.070.000,00	1.070.000,00
TOTALE RISORSE	4.302.892,11	1.070.000,00	681.060,43	0,00	0,00	0,00	0,00	0,00	5.372.892,11	4.691.831,68



ANNO	RESIDUI INIZIALI	STANZIAM. DI COMPETENZA	CONTO DEL TESORIERE	INSUSSISTENZE	INESIGIBILE	MAGGIORI ACC. RESID.	MAGGIORI ACC. COMP.	ECONOMIE	ACCERTAMENTI	DA RIPORTARE
4021250										
2013	0,00	0,00	0,00	0,00	0,00	0,00	0,00	0,00	0,00	0,00
TOTALE RISORSE	0,00	0,00	0,00	0,00	0,00	0,00	0,00	0,00	0,00	0,00
4021521										
2013	0,00	20.000.000,00	0,00	0,00	0,00	0,00	0,00	20.000.000,00	0,00	0,00
TOTALE RISORSE	0,00	20.000.000,00	0,00	0,00	0,00	0,00	0,00	20.000.000,00	0,00	0,00
4031070										
2007	5.846.387,00	0,00	0,00	0,00	0,00	0,00			5.846.387,00	5.846.387,00
2013	0,00	0,00	0,00	0,00	0,00	0,00	0,00	0,00	0,00	0,00
TOTALE RISORSE	5.846.387,00	0,00	0,00	0,00	0,00	0,00	0,00	0,00	5.846.387,00	5.846.387,00
4031270										
2000	48.107,31	0,00	0,00	0,00	0,00	0,00			48.107,31	48.107,31
2001	3.674.179,70	0,00	1.721.425,83	0,00	0,00	0,00			3.674.179,70	1.952.753,87
2003	187.902,05	0,00	0,00	0,00	0,00	0,00			187.902,05	187.902,05
2004	6.597.994,70	0,00	387.453,00	0,00	0,00	0,00			6.597.994,70	6.210.541,70
2013	0,00	0,00	0,00	0,00	0,00	0,00	0,00	0,00	0,00	0,00
TOTALE RISORSE	10.508.183,76	0,00	2.108.878,83	0,00	0,00	0,00	0,00	0,00	10.508.183,76	8.399.304,93
4031280										
1998	25.827,99	0,00	0,00	0,00	0,00	0,00			25.827,99	25.827,99
2013	0,00	0,00	0,00	0,00	0,00	0,00	0,00	0,00	0,00	0,00
TOTALE RISORSE	25.827,99	0,00	0,00	0,00	0,00	0,00	0,00	0,00	25.827,99	25.827,99


ANNO	RESIDUI INIZIALI	STANZIAM. DI COMPETENZA	CONTO DEL TESORIERE	INSUSSISTENZE	INESIGIBILE	MAGGIORI ACC. RESID.	MAGGIORI ACC. COMP.	ECONOMIE	ACCERTAMENTI	DA RIPORTARE
4031285										
2008	261.025,50	0,00	0,00	0,00	0,00	0,00			261.025,50	261.025,50
2013	0,00	0,00	0,00	0,00	0,00	0,00	0,00	0,00	0,00	0,00
TOTALE RISORSE	261.025,50	0,00	0,00	0,00	0,00	0,00	0,00	0,00	261.025,50	261.025,50
4031290										
1999	622.727,06	0,00	0,00	0,00	0,00	0,00			622.727,06	622.727,06
2013	0,00	0,00	0,00	0,00	0,00	0,00	0,00	0,00	0,00	0,00
TOTALE RISORSE	622.727,06	0,00	0,00	0,00	0,00	0,00	0,00	0,00	622.727,06	622.727,06
4031295										
2013	0,00	0,00	0,00	0,00	0,00	0,00	0,00	0,00	0,00	0,00
TOTALE RISORSE	0,00	0,00	0,00	0,00	0,00	0,00	0,00	0,00	0,00	0,00
4031300										
1992	166.396,70	0,00	0,00	0,00	0,00	0,00			166.396,70	166.396,70
2013	0,00	0,00	0,00	0,00	0,00	0,00	0,00	0,00	0,00	0,00
TOTALE RISORSE	166.396,70	0,00	0,00	0,00	0,00	0,00	0,00	0,00	166.396,70	166.396,70
4031310										
2003	3.694.909,38	0,00	253.983,79	0,00	0,00	0,00			3.694.909,38	3.440.925,59
2004	5.332.124,60	0,00	0,00	0,00	0,00	0,00			5.332.124,60	5.332.124,60
2005	12.594,90	0,00	0,00	0,00	0,00	0,00			12.594,90	12.594,90
2006	688.092,16	0,00	0,00	249.231,49	0,00	0,00			438.860,67	438.860,67
2007	455.084,66	0,00	438.964,84	0,00	0,00	0,00			455.084,66	16.119,82
2008	470.000,00	0,00	52.508,43	0,00	0,00	0,00			470.000,00	417.491,57
2013	0,00	0,00	0,00	0,00	0,00	0,00	0,00	0,00	0,00	0,00
TOTALE RISORSE	10.652.805,70	0,00	745.457,06	249.231,49	0,00	0,00	0,00	0,00	10.403.574,21	9.658.117,15



ANNO	RESIDUI INIZIALI	STANZIAM. DI COMPETENZA	CONTO DEL TESORIERE	INSUSSISTENZE	INESIGIBILE	MAGGIORI ACC. RESID.	MAGGIORI ACC. COMP.	ECONOMIE	ACCERTAMENTI	DA RIPORTARE
4031320										
1996	2.821.685,37	0,00	0,00	0,00	0,00	0,00			2.821.685,37	2.821.685,37
2003	50.236,12	0,00	0,00	0,00	0,00	0,00			50.236,12	50.236,12
2006	1.000.000,00	0,00	0,00	0,00	0,00	0,00			1.000.000,00	1.000.000,00
2008	605.665,03	0,00	0,00	0,00	0,00	0,00			605.665,03	605.665,03
2009	600.000,00	0,00	0,00	0,00	0,00	0,00			600.000,00	600.000,00
2010	8.723.648,00	0,00	0,00	0,00	0,00	0,00			8.723.648,00	8.723.648,00
2013	0,00	10.400.000,00	0,00	0,00	0,00	0,00	0,00	0,00	10.400.000,00	10.400.000,00
TOTALE RISORSE	13.801.234,52	10.400.000,00	0,00	0,00	0,00	0,00	0,00	0,00	24.201.234,52	24.201.234,52
4031330										
2004	464.903,37	0,00	0,00	0,00	0,00	0,00			464.903,37	464.903,37
2013	0,00	0,00	0,00	0,00	0,00	0,00	0,00	0,00	0,00	0,00
TOTALE RISORSE	464.903,37	0,00	0,00	0,00	0,00	0,00	0,00	0,00	464.903,37	464.903,37
4031335										
2002	436.306,34	0,00	0,00	0,00	0,00	0,00			436.306,34	436.306,34
2005	480.000,00	0,00	0,00	0,00	0,00	0,00			480.000,00	480.000,00
2012	138.440.000,00	0,00	42.554.563,36	0,00	0,00	0,00			138.440.000,00	95.885.436,64
2013	0,00	0,00	0,00	0,00	0,00	0,00	0,00	0,00	0,00	0,00
TOTALE RISORSE	139.356.306,34	0,00	42.554.563,36	0,00	0,00	0,00	0,00	0,00	139.356.306,34	96.801.742,98
4031336										
2003	204.707,07	0,00	0,00	0,00	0,00	0,00			204.707,07	204.707,07
2004	579.497,44	0,00	0,00	0,00	0,00	0,00			579.497,44	579.497,44
2013	0,00	0,00	0,00	0,00	0,00	0,00	0,00	0,00	0,00	0,00
TOTALE RISORSE	784.204,51	0,00	0,00	0,00	0,00	0,00	0,00	0,00	784.204,51	784.204,51



ANNO	RESIDUI INIZIALI	STANZIAM. DI COMPETENZA	CONTO DEL TESORIERE	INSUSSISTENZE	INESIGIBILE	MAGGIORI ACC. RESID.	MAGGIORI ACC. COMP.	ECONOMIE	ACCERTAMENTI	DA RIPORTARE
4031340										
2005	548.047,85	0,00	0,00	0,00	0,00	0,00			548.047,85	548.047,85
2006	827,49	0,00	0,00	0,00	0,00	0,00			827,49	827,49
2010	156.997,81	0,00	122.424,56	0,00	0,00	0,00			156.997,81	34.573,25
2012	202.646,67	0,00	0,00	0,00	0,00	0,00			202.646,67	202.646,67
2013	0,00	419.648,24	297.223,68	0,00	0,00	0,00	0,00	0,00	419.648,24	122.424,56
TOTALE RISORSE	908.519,82	419.648,24	419.648,24	0,00	0,00	0,00	0,00	0,00	1.328.168,06	908.519,82
4031350										
1997	826.331,04	0,00	0,00	0,00	0,00	0,00			826.331,04	826.331,04
2001	78.637,10	0,00	0,00	0,00	0,00	0,00			78.637,10	78.637,10
2002	92.619,04	0,00	92.619,04	0,00	0,00	0,00			92.619,04	0,00
2003	142.115,74	0,00	114.609,98	0,00	0,00	0,00			142.115,74	27.505,76
2013	0,00	0,00	0,00	0,00	0,00	0,00	0,00	0,00	0,00	0,00
TOTALE RISORSE	1.139.702,92	0,00	207.229,02	0,00	0,00	0,00	0,00	0,00	1.139.702,92	932.473,90
4031355										
2005	76.759,44	0,00	0,00	0,00	0,00	0,00			76.759,44	76.759,44
2008	265.983,18	0,00	228.437,50	0,00	0,00	0,00			265.983,18	37.545,68
2009	10.000,00	0,00	10.000,00	0,00	0,00	0,00			10.000,00	0,00
2011	10.000,00	0,00	10.000,00	0,00	0,00	0,00			10.000,00	0,00
2012	7.000,00	0,00	3.500,00	0,00	0,00	0,00			7.000,00	3.500,00
2013	0,00	7.000,00	0,00	0,00	0,00	0,00	0,00	0,00	7.000,00	7.000,00
TOTALE RISORSE	369.742,62	7.000,00	251.937,50	0,00	0,00	0,00	0,00	0,00	376.742,62	124.805,12



ANNO	RESIDUI INIZIALI	STANZIAM. DI COMPETENZA	CONTO DEL TESORIERE	INSUSSISTENZE	INESIGIBILE	MAGGIORI ACC. RESID.	MAGGIORI ACC. COMP.	ECONOMIE	ACCERTAMENTI	DA RIPORTARE
4031360										
2003	15.996.226,70	0,00	0,00	0,00	0,00	0,00			15.996.226,70	15.996.226,70
2005	987.974,48	0,00	173.199,93	24.480,00	0,00	0,00			963.494,48	790.294,55
2006	650.000,00	0,00	0,00	0,00	0,00	0,00			650.000,00	650.000,00
2008	40.000,00	0,00	0,00	0,00	0,00	0,00			40.000,00	40.000,00
2009	263.176,96	0,00	0,00	0,00	0,00	0,00			263.176,96	263.176,96
2010	1.993.090,00	0,00	60.000,00	0,00	0,00	0,00			1.993.090,00	1.933.090,00
2011	2.288.250,00	0,00	0,00	0,00	0,00	0,00			2.288.250,00	2.288.250,00
2013	0,00	9.682.873,85	0,00	0,00	0,00	0,00	0,00	6.449.352,40	3.233.521,45	3.233.521,45
TOTALE RISORSE	22.218.718,14	9.682.873,85	233.199,93	24.480,00	0,00	0,00	0,00	6.449.352,40	25.427.759,59	25.194.559,66
4031375										
2012	644,85	0,00	0,00	0,00	0,00	0,00			644,85	644,85
2013	0,00	0,00	0,00	0,00	0,00	0,00	0,00	0,00	0,00	0,00
TOTALE RISORSE	644,85	0,00	0,00	0,00	0,00	0,00	0,00	0,00	644,85	644,85
4031380										
2009	3.100.000,00	0,00	0,00	0,00	0,00	0,00			3.100.000,00	3.100.000,00
2013	0,00	27.150,00	0,00	0,00	0,00	0,00	0,00	27.150,00	0,00	0,00
TOTALE RISORSE	3.100.000,00	27.150,00	0,00	0,00	0,00	0,00	0,00	27.150,00	3.100.000,00	3.100.000,00
4031385										
2001	6.633.469,48	0,00	143.484,60	0,00	0,00	0,00			6.633.469,48	6.489.984,68
2002	40.364.542,55	0,00	919.704,55	0,00	0,00	0,00			40.364.542,55	39.444.838,00
2009	13.500.000,00	0,00	0,00	0,00	0,00	0,00			13.500.000,00	13.500.000,00
2013	0,00	0,00	0,00	0,00	0,00	0,00	0,00	0,00	0,00	0,00
TOTALE RISORSE	60.498.012,03	0,00	1.063.189,35	0,00	0,00	0,00	0,00	0,00	60.498.012,03	59.434.822,68

ANNO	RESIDUI INIZIALI	STANZIAMI. DI COMPETENZA	CONTO DEL TESORIERE	INSUSSISTENZE	INESIGIBILE	MAGGIORI ACC. RESID.	MAGGIORI ACC. COMP.	ECONOMIE	ACCERTAMENTI	DA RIPORTARE
4031390										
2004	3.019.306,15	0,00	0,00	0,00	0,00	0,00			3.019.306,15	3.019.306,15
2006	15.569.611,32	0,00	0,00	0,00	0,00	0,00			15.569.611,32	15.569.611,32
2007	62.715.096,90	0,00	16.480.526,10	0,00	0,00	0,00			62.715.096,90	46.234.570,80
2008	11.931.951,63	0,00	7.277.767,72	0,00	0,00	0,00			11.931.951,63	4.654.183,91
2009	43.987.902,02	0,00	3.182.180,95	225.059,29	0,00	0,00			43.762.842,73	40.580.661,78
2010	20.977.547,91	0,00	2.280.826,52	124.800,00	0,00	0,00			20.852.747,91	18.571.921,39
2011	950.888,48	0,00	0,00	0,00	0,00	0,00			950.888,48	950.888,48
2012	8.691.200,98	0,00	3.659.979,83	1.660.000,00	0,00	0,00			7.031.200,98	3.371.221,15
2013	0,00	582.477.611,40	87.222.623,50	0,00	0,00	0,00	0,00	191.676.946,18	390.800.665,22	303.578.041,72
TOTALE RISORSE	167.843.505,39	582.477.611,40	120.103.904,62	2.009.859,29	0,00	0,00	0,00	191.676.946,18	556.634.311,32	436.530.406,70
4031395										
2008	2.250.000,00	0,00	0,00	0,00	0,00	0,00			2.250.000,00	2.250.000,00
2013	0,00	0,00	0,00	0,00	0,00	0,00	0,00	0,00	0,00	0,00
TOTALE RISORSE	2.250.000,00	0,00	0,00	0,00	0,00	0,00	0,00	0,00	2.250.000,00	2.250.000,00
4041070										
2007	2.500.000,00	0,00	0,00	0,00	0,00	0,00			2.500.000,00	2.500.000,00
2013	0,00	0,00	0,00	0,00	0,00	0,00	0,00	0,00	0,00	0,00
TOTALE RISORSE	2.500.000,00	0,00	0,00	0,00	0,00	0,00	0,00	0,00	2.500.000,00	2.500.000,00
4041400										
2013	0,00	0,00	0,00	0,00	0,00	0,00	0,00	0,00	0,00	0,00
TOTALE RISORSE	0,00	0,00	0,00	0,00	0,00	0,00	0,00	0,00	0,00	0,00

ANNO	RESIDUI INIZIALI	STANZIAM. DI COMPETENZA	CONTO DEL TESORIERE	INSUSSISTENZE	INESIGIBILE	MAGGIORI ACC. RESID.	MAGGIORI ACC. COMP.	ECONOMIE	ACCERTAMENTI	DA RIPORTARE
4041405										
1998	258.228,45	0,00	0,00	0,00	0,00	0,00			258.228,45	258.228,45
2008	281.516,81	0,00	169.034,58	0,00	0,00	0,00			281.516,81	112.482,23
2009	50.000,00	0,00	0,00	50.000,00	0,00	0,00			0,00	0,00
2013	0,00	34.646,40	13.760,28	0,00	0,00	0,00	0,00	20.886,12	13.760,28	0,00
TOTALE RISORSE	589.745,26	34.646,40	182.794,86	50.000,00	0,00	0,00	0,00	20.886,12	553.505,54	370.710,68
4041410										
2007	14.443.066,69	0,00	4.175.311,52	1.918.932,86	0,00	-1.139.314,00			13.663.447,83	9.488.136,31
2008	995.057,28	0,00	0,00	0,00	0,00	0,00			995.057,28	995.057,28
2013	0,00	0,00	0,00	0,00	0,00	0,00	0,00	0,00	0,00	0,00
TOTALE RISORSE	15.438.123,97	0,00	4.175.311,52	1.918.932,86	0,00	-1.139.314,00	0,00	0,00	14.658.505,11	10.483.193,59
4041450										
2013	0,00	0,00	0,00	0,00	0,00	0,00	0,00	0,00	0,00	0,00
TOTALE RISORSE	0,00	0,00	0,00	0,00	0,00	0,00	0,00	0,00	0,00	0,00
4051500										
2013	0,00	0,00	0,00	0,00	0,00	0,00	0,00	0,00	0,00	0,00
TOTALE RISORSE	0,00	0,00	0,00	0,00	0,00	0,00	0,00	0,00	0,00	0,00
4051510										
1999	283.665,46	0,00	0,00	0,00	0,00	0,00			283.665,46	283.665,46
2002	145.334,53	0,00	0,00	0,00	0,00	0,00			145.334,53	145.334,53
2013	0,00	0,00	0,00	0,00	0,00	0,00	0,00	0,00	0,00	0,00
TOTALE RISORSE	428.999,99	0,00	0,00	0,00	0,00	0,00	0,00	0,00	428.999,99	428.999,99



ANNO	RESIDUI INIZIALI	STANZIAM. DI COMPETENZA	CONTO DEL TESORIERE	INSUSSISTENZE	INESIGIBILE	MAGGIORI ACC. RESID.	MAGGIORI ACC. COMP.	ECONOMIE	ACCERTAMENTI	DA RIPORTARE
4051520										
1997	248.759,49	0,00	0,00	0,00	0,00	0,00			248.759,49	248.759,49
1998	329.707,43	0,00	0,00	0,00	0,00	0,00			329.707,43	329.707,43
2013	0,00	0,00	0,00	0,00	0,00	0,00	0,00	0,00	0,00	0,00
TOTALE RISORSE	578.466,92	0,00	0,00	0,00	0,00	0,00	0,00	0,00	578.466,92	578.466,92
4051530										
2013	0,00	0,00	0,00	0,00	0,00	0,00	0,00	0,00	0,00	0,00
TOTALE RISORSE	0,00	0,00	0,00	0,00	0,00	0,00	0,00	0,00	0,00	0,00
4051540										
2013	0,00	0,00	0,00	0,00	0,00	0,00	0,00	0,00	0,00	0,00
TOTALE RISORSE	0,00	0,00	0,00	0,00	0,00	0,00	0,00	0,00	0,00	0,00
4051550										
1992	325.177,94	0,00	0,00	0,00	0,00	0,00			325.177,94	325.177,94
2005	80.592,28	0,00	0,00	0,00	0,00	0,00			80.592,28	80.592,28
2006	5.386,12	0,00	0,00	0,00	0,00	0,00			5.386,12	5.386,12
2008	4.814.619,63	0,00	0,00	344.223,72	0,00	0,00			4.470.395,91	4.470.395,91
2009	5.700.100,00	0,00	0,00	0,00	0,00	0,00			5.700.100,00	5.700.100,00
2013	0,00	1.280.801,10	781.538,63	0,00	0,00	0,00	0,00	499.262,47	781.538,63	0,00
TOTALE RISORSE	10.925.875,97	1.280.801,10	781.538,63	344.223,72	0,00	0,00	0,00	499.262,47	11.363.190,88	10.581.652,25
4051590										
2012	2.322,00	0,00	984.834,29	0,00	0,00	-982.512,29			984.834,29	0,00
2013	0,00	1.540.196,29	1.584.723,68	0,00	0,00	0,00	-53.336,42	0,00	1.593.532,71	8.809,03
TOTALE RISORSE	2.322,00	1.540.196,29	2.569.557,97	0,00	0,00	-982.512,29	-53.336,42	0,00	2.578.367,00	8.809,03

venerdì 28 marzo 2014



ANNO	RESIDUI INIZIALI	STANZIAM. DI COMPETENZA	CONTO DEL TESORIERE	INSUSSISTENZE	INESIGIBILE	MAGGIORI ACC. RESID.	MAGGIORI ACC. COMP.	ECONOMIE	ACCERTAMENTI	DA RIPORTARE
4051595										
2011	1.620.885,02	0,00	1.451.052,58	0,00	0,00	0,00			1.620.885,02	169.832,44
2012	400.000,00	0,00	0,00	0,00	0,00	0,00			400.000,00	400.000,00
2013	0,00	100.000,00	0,00	0,00	0,00	0,00	0,00	100.000,00	0,00	0,00
TOTALE RISORSE	2.020.885,02	100.000,00	1.451.052,58	0,00	0,00	0,00	0,00	100.000,00	2.020.885,02	569.832,44
4061600										
2013	0,00	0,00	0,00	0,00	0,00	0,00	0,00	0,00	0,00	0,00
TOTALE RISORSE	0,00	0,00	0,00	0,00	0,00	0,00	0,00	0,00	0,00	0,00
4061620										
2013	0,00	0,00	0,00	0,00	0,00	0,00	0,00	0,00	0,00	0,00
TOTALE RISORSE	0,00	0,00	0,00	0,00	0,00	0,00	0,00	0,00	0,00	0,00
TOTALE TITOLO 4	853.732.276,38	1.297.907.602,57	249.206.564,00	33.930.776,80	0,00	-50.219.347,34	-1.121.218,49	782.325.201,47	1.386.724.466,51	1.137.517.902,51



ANNO	RESIDUI INIZIALI	STANZIAM. DI COMPETENZA	CONTO DEL TESORIERE	INSUSSISTENZE	INESIGIBILE	MAGGIORI ACC. RESID.	MAGGIORI ACC. COMP.	ECONOMIE	ACCERTAMENTI	DA RIPORTARE
5012000										
2013	0,00	500.000.000,00	0,00	0,00	0,00	0,00	0,00	500.000.000,00	0,00	0,00
TOTALE RISORSE	0,00	500.000.000,00	0,00	0,00	0,00	0,00	0,00	500.000.000,00	0,00	0,00
5022100										
2013	0,00	0,00	0,00	0,00	0,00	0,00	0,00	0,00	0,00	0,00
TOTALE RISORSE	0,00	0,00	0,00	0,00	0,00	0,00	0,00	0,00	0,00	0,00
5022110										
2009	26.345,04	0,00	0,00	26.345,04	0,00	0,00			0,00	0,00
2013	0,00	0,00	0,00	0,00	0,00	0,00	0,00	0,00	0,00	0,00
TOTALE RISORSE	26.345,04	0,00	0,00	26.345,04	0,00	0,00	0,00	0,00	0,00	0,00
5022115										
2011	535.326,53	0,00	2.527,27	0,00	0,00	0,00			535.326,53	532.799,26
2012	1.500.000,00	0,00	0,00	0,00	0,00	0,00			1.500.000,00	1.500.000,00
2013	0,00	1.700.000,00	0,00	0,00	0,00	0,00	0,00	136.971,07	1.563.028,93	1.563.028,93
TOTALE RISORSE	2.035.326,53	1.700.000,00	2.527,27	0,00	0,00	0,00	0,00	136.971,07	3.598.355,46	3.595.828,19
5032250										
2013	0,00	593.140.127,78	593.140.127,78	0,00	0,00	0,00	0,00	0,00	593.140.127,78	0,00
TOTALE RISORSE	0,00	593.140.127,78	593.140.127,78	0,00	0,00	0,00	0,00	0,00	593.140.127,78	0,00
5032255										
2013	0,00	220.000.000,00	58.746.430,47	0,00	0,00	0,00	0,00	161.253.569,53	58.746.430,47	0,00
TOTALE RISORSE	0,00	220.000.000,00	58.746.430,47	0,00	0,00	0,00	0,00	161.253.569,53	58.746.430,47	0,00
5033000										
2013	0,00	0,00	0,00	0,00	0,00	0,00	0,00	0,00	0,00	0,00
TOTALE RISORSE	0,00	0,00	0,00	0,00	0,00	0,00	0,00	0,00	0,00	0,00

venerdì 28 marzo 2014

ANNO	RESIDUI INIZIALI	STANZIAM. DI COMPETENZA	CONTO DEL TESORIERE	INSUSSISTENZE	INESIGIBILE	MAGGIORI ACC. RESID.	MAGGIORI ACC. COMP.	ECONOMIE	ACCERTAMENTI	DA RIPORTARE
5033005										
2013	0,00	0,00	0,00	0,00	0,00	0,00	0,00	0,00	0,00	0,00
TOTALE RISORSE	0,00	0,00	0,00	0,00	0,00	0,00	0,00	0,00	0,00	0,00
5033020										
2006	90,78	0,00	0,00	0,00	0,00	0,00			90,78	90,78
2013	0,00	0,00	0,00	0,00	0,00	0,00	0,00	0,00	0,00	0,00
TOTALE RISORSE	90,78	0,00	0,00	0,00	0,00	0,00	0,00	0,00	90,78	90,78
5033025										
2000	7.516.855,50	0,00	0,00	0,00	0,00	0,00			7.516.855,50	7.516.855,50
2013	0,00	0,00	0,00	0,00	0,00	0,00	0,00	0,00	0,00	0,00
TOTALE RISORSE	7.516.855,50	0,00	0,00	0,00	0,00	0,00	0,00	0,00	7.516.855,50	7.516.855,50
5033030										
2006	74.994,27	0,00	0,00	0,00	0,00	0,00			74.994,27	74.994,27
2013	0,00	0,00	0,00	0,00	0,00	0,00	0,00	0,00	0,00	0,00
TOTALE RISORSE	74.994,27	0,00	0,00	0,00	0,00	0,00	0,00	0,00	74.994,27	74.994,27
5033035										
2013	0,00	0,00	0,00	0,00	0,00	0,00	0,00	0,00	0,00	0,00
TOTALE RISORSE	0,00	0,00	0,00	0,00	0,00	0,00	0,00	0,00	0,00	0,00
5033050										
2003	61.395,74	0,00	0,00	0,00	0,00	0,00			61.395,74	61.395,74
2013	0,00	0,00	0,00	0,00	0,00	0,00	0,00	0,00	0,00	0,00
TOTALE RISORSE	61.395,74	0,00	0,00	0,00	0,00	0,00	0,00	0,00	61.395,74	61.395,74



ANNO	RESIDUI INIZIALI	STANZIAM. DI COMPETENZA	CONTO DEL TESORIERE	INSUSSISTENZE	INESIGIBILE	MAGGIORI ACC. RESID.	MAGGIORI ACC. COMP.	ECONOMIE	ACCERTAMENTI	DA RIPORTARE
5033052										
2001	27.436,35	0,00	578,13	0,00	0,00	0,00			27.436,35	26.858,22
2003	1.276.378,54	0,00	214.958,55	0,00	0,00	0,00			1.276.378,54	1.061.419,99
2004	569.800,73	0,00	327.539,15	0,00	0,00	0,00			569.800,73	242.261,50
2005	938.988,57	0,00	31.912,92	0,00	0,00	0,00			938.988,57	907.075,65
2006	1.627.183,40	0,00	306.076,45	0,00	0,00	-228.839,54			1.856.022,94	1.549.946,49
2013	0,00	0,00	0,00	0,00	0,00	0,00	0,00	0,00	0,00	0,00
TOTALE RISORSE	4.439.787,59	0,00	881.065,20	0,00	0,00	-228.839,54	0,00	0,00	4.668.627,13	3.787.561,93
5033055										
2003	77.161,29	0,00	12.531,88	0,00	0,00	0,00			77.161,29	64.629,41
2004	6.793,55	0,00	0,00	0,00	0,00	0,00			6.793,55	6.793,55
2013	0,00	0,00	0,00	0,00	0,00	0,00	0,00	0,00	0,00	0,00
TOTALE RISORSE	83.954,84	0,00	12.531,88	0,00	0,00	0,00	0,00	0,00	83.954,84	71.422,96
5033057										
2003	14.631,82	0,00	4.823,52	0,00	0,00	0,00			14.631,82	9.808,30
2004	183.866,67	0,00	0,00	0,00	0,00	0,00			183.866,67	183.866,67
2005	68.941,34	0,00	0,00	0,00	0,00	0,00			68.941,34	68.941,34
2006	349.690,65	0,00	0,00	0,00	0,00	0,00			349.690,65	349.690,65
2013	0,00	0,00	0,00	0,00	0,00	0,00	0,00	0,00	0,00	0,00
TOTALE RISORSE	617.130,48	0,00	4.823,52	0,00	0,00	0,00	0,00	0,00	617.130,48	612.306,96

venerdì 28 marzo 2014




ANNO	RESIDUI INIZIALI	STANZIAM. DI COMPETENZA	CONTO DEL TESORIERE	INSUSSISTENZE	INESIGIBILE	MAGGIORI ACC. RESID.	MAGGIORI ACC. COMP.	ECONOMIE	ACCERTAMENTI	DA RIPORTARE
5033058										
2003	26.836,20	0,00	2.762,59	0,00	0,00	0,00			26.836,20	24.073,61
2004	462.445,79	0,00	0,00	0,00	0,00	0,00			462.445,79	462.445,79
2006	512,18	0,00	0,00	0,00	0,00	0,00			512,18	512,18
2013	0,00	0,00	0,00	0,00	0,00	0,00	0,00	0,00	0,00	0,00
TOTALE RISORSE	489.794,17	0,00	2.762,59	0,00	0,00	0,00	0,00	0,00	489.794,17	487.031,58
5033060										
2003	6.049,98	0,00	0,00	0,00	0,00	0,00			6.049,98	6.049,98
2013	0,00	0,00	0,00	0,00	0,00	0,00	0,00	0,00	0,00	0,00
TOTALE RISORSE	6.049,98	0,00	0,00	0,00	0,00	0,00	0,00	0,00	6.049,98	6.049,98
5033070										
2003	436.853,90	0,00	256.972,90	0,00	0,00	0,00			436.853,90	179.881,00
2005	437.246,75	0,00	0,00	0,00	0,00	0,00			437.246,75	437.246,75
2006	261.125,12	0,00	0,00	0,00	0,00	0,00			261.125,12	261.125,12
2013	0,00	0,00	0,00	0,00	0,00	0,00	0,00	0,00	0,00	0,00
TOTALE RISORSE	1.135.225,77	0,00	256.972,90	0,00	0,00	0,00	0,00	0,00	1.135.225,77	878.252,87
5033080										
2001	15.053,51	0,00	0,00	0,00	0,00	0,00			15.053,51	15.053,51
2003	422.420,77	0,00	146.576,16	0,00	0,00	0,00			422.420,77	275.844,61
2004	34.698,55	0,00	16.169,64	0,00	0,00	0,00			34.698,55	18.528,91
2005	696.268,65	0,00	255.207,92	0,00	0,00	-6.195,54			702.464,19	447.256,27
2006	330.121,39	0,00	3.759,21	0,00	0,00	0,00			330.121,39	326.362,18
2013	0,00	0,00	0,00	0,00	0,00	0,00	0,00	0,00	0,00	0,00
TOTALE RISORSE	1.498.562,87	0,00	421.712,93	0,00	0,00	-6.195,54	0,00	0,00	1.504.758,41	1.083.045,48

ANNO	RESIDUI INIZIALI	STANZIAM. DI COMPETENZA	CONTO DEL TESORIERE	INSUSSISTENZE	INESIGIBILE	MAGGIORI ACC. RESID.	MAGGIORI ACC. COMP.	ECONOMIE	ACCERTAMENTI	DA RIPORTARE
5033090										
2003	1.401.205,45	0,00	65.227,90	0,00	0,00	0,00			1.401.205,45	1.335.977,55
2004	1.770.414,65	0,00	28.519,88	0,00	0,00	0,00			1.770.414,65	1.741.894,77
2005	443.851,88	0,00	59.996,44	0,00	0,00	0,00			443.851,88	383.855,44
2006	5.665.978,32	0,00	1.329,99	0,00	0,00	0,00			5.665.978,32	5.664.648,33
2013	0,00	0,00	0,00	0,00	0,00	0,00	0,00	0,00	0,00	0,00
TOTALE RISORSE	9.281.450,30	0,00	155.074,21	0,00	0,00	0,00	0,00	0,00	9.281.450,30	9.126.376,09
5033110										
1988	7.499.700,68	0,00	0,00	0,00	0,00	0,00			7.499.700,68	7.499.700,68
2013	0,00	0,00	0,00	0,00	0,00	0,00	0,00	0,00	0,00	0,00
TOTALE RISORSE	7.499.700,68	0,00	0,00	0,00	0,00	0,00	0,00	0,00	7.499.700,68	7.499.700,68
5033130										
2003	3.058.890,34	0,00	17.227,46	0,00	0,00	0,00			3.058.890,34	3.041.662,88
2013	0,00	0,00	0,00	0,00	0,00	0,00	0,00	0,00	0,00	0,00
TOTALE RISORSE	3.058.890,34	0,00	17.227,46	0,00	0,00	0,00	0,00	0,00	3.058.890,34	3.041.662,88


venerdì 28 marzo 2014

ANNO	RESIDUI INIZIALI	STANZIAM. DI COMPETENZA	CONTO DEL TESORIERE	INSUSISTENZE	INESIGIBILE	MAGGIORI ACC. RESID.	MAGGIORI ACC. COMP.	ECONOMIE	ACCERTAMENTI	DA RIPORTARE
5033150										
2000	110.065,45	0,00	43.646,70	0,00	0,00	0,00			110.065,45	66.418,75
2003	10.043.399,97	0,00	504.196,49	0,00	0,00	0,00			10.043.399,97	9.539.203,48
2004	1.665.414,66	0,00	758.897,48	0,00	0,00	0,00			1.665.414,66	906.517,20
2005	6.484.149,60	0,00	829.656,70	0,00	0,00	0,00			6.484.149,60	5.654.492,90
2006	9.012.978,10	0,00	11.612,25	0,00	0,00	0,00			9.012.978,10	9.001.365,85
2007	6.735.504,69	0,00	948.886,87	0,00	0,00	0,00			6.735.504,69	5.786.617,82
2008	14.382.941,73	0,00	1.088.468,29	0,00	0,00	0,00			14.382.941,73	13.294.473,44
2009	21.587.263,06	0,00	1.732.439,13	0,00	0,00	0,00			21.587.263,06	19.854.823,93
2010	28.545.509,15	0,00	4.991.840,74	0,00	0,00	0,00			28.545.509,15	23.553.668,41
2011	5.114.381,17	0,00	4.411.889,01	0,00	0,00	0,00			5.114.381,17	702.492,16
2012	5.500.000,00	0,00	98.214,29	0,00	0,00	0,00			5.500.000,00	5.401.785,71
2013	0,00	5.500.000,00	0,00	0,00	0,00	0,00	0,00	0,00	5.500.000,00	5.500.000,00
TOTALE RISORSE	109.181.607,58	5.500.000,00	15.419.747,93	0,00	0,00	0,00	0,00	0,00	114.681.607,58	99.261.859,65
5033250										
2013	0,00	0,00	0,00	0,00	0,00	0,00	0,00	0,00	0,00	0,00
TOTALE RISORSE	0,00	0,00	0,00	0,00	0,00	0,00	0,00	0,00	0,00	0,00
TOTALE TITOLO 5	147.007.162,46	1.320.340.127,78	669.061.004,14	26.345,04	0,00	-235.035,08	0,00	661.390.540,60	806.165.439,68	137.104.435,54

ANNO	RESIDUI INIZIALI	STANZIAM. DI COMPETENZA	CONTO DEL TESORIERE	INSUSSISTENZE	INESIGIBILE	MAGGIORI ACC. RESID.	MAGGIORI ACC. COMP.	ECONOMIE	ACCERTAMENTI	DA RIPORTARE
6010000										
2013	0,00	48.627.500,00	28.696.775,39	0,00	0,00	0,00	0,00	19.930.724,61	28.696.775,39	0,00
TOTALE RISORSE	0,00	48.627.500,00	28.696.775,39	0,00	0,00	0,00	0,00	19.930.724,61	28.696.775,39	0,00
6020000										
2010	55.747,79	0,00	0,00	776,54	0,00	0,00			54.971,25	54.971,25
2012	10.758,43	0,00	10.758,01	0,42	0,00	0,00			10.758,01	0,00
2013	0,00	81.068.434,07	50.193.838,84	0,00	0,00	0,00	0,00	30.870.855,99	50.197.578,08	3.739,24
TOTALE RISORSE	66.506,22	81.068.434,07	50.204.596,85	776,96	0,00	0,00	0,00	30.870.855,99	50.263.307,34	58.710,49
6030000										
2013	0,00	23.465.000,00	16.662.238,81	0,00	0,00	0,00	0,00	6.802.761,19	16.662.238,81	0,00
TOTALE RISORSE	0,00	23.465.000,00	16.662.238,81	0,00	0,00	0,00	0,00	6.802.761,19	16.662.238,81	0,00
6040000										
1999	18.847,32	0,00	0,00	0,00	0,00	0,00			18.847,32	18.847,32
2000	154.925,26	0,00	0,00	0,00	0,00	0,00			154.925,26	154.925,26
2003	4.178,00	0,00	0,00	0,00	0,00	0,00			4.178,00	4.178,00
2004	17.171,39	0,00	0,00	0,00	0,00	0,00			17.171,39	17.171,39
2006	4.335,85	0,00	0,00	0,00	0,00	0,00			4.335,85	4.335,85
2013	0,00	819.000,00	20,25	0,00	0,00	0,00	0,00	818.979,75	20,25	0,00
TOTALE RISORSE	199.457,82	819.000,00	20,25	0,00	0,00	0,00	0,00	818.979,75	199.478,07	199.457,82



ANNO	RESIDUI INIZIALI	STANZIAM. DI COMPETENZA	CONTO DEL TESORIERE	INSUSSISTENZE	INESIGIBILE	MAGGIORI ACC. RESID.	MAGGIORI ACC. COMP.	ECONOMIE	ACCERTAMENTI	DA RIPORTARE
6050000										
1994	639.579,63	0,00	1.162,13	0,00	0,00	0,00			639.579,63	638.417,50
2003	6.231,38	0,00	0,00	0,00	0,00	0,00			6.231,38	6.231,38
2004	3.214,82	0,00	0,00	3.214,82	0,00	0,00			0,00	0,00
2006	61.578,05	0,00	0,00	6.710,22	0,00	0,00			54.867,83	54.867,83
2007	131.020,72	0,00	0,00	2.018,01	0,00	0,00			129.002,71	129.002,71
2008	161.527,67	0,00	1.037,98	73.169,38	0,00	0,00			88.358,29	87.320,31
2009	21.718,83	0,00	6.336,84	0,00	0,00	0,00			21.718,83	15.381,99
2010	1.134.854,37	0,00	5.003,01	25.324,22	0,00	0,00			1.109.530,15	1.104.527,14
2011	2.010.803,66	0,00	56.533,44	95.035,58	0,00	0,00			1.915.768,08	1.859.234,64
2012	1.053.543,76	0,00	121.167,69	72.969,62	0,00	0,00			980.574,14	859.406,45
2013	0,00	40.964.284,05	14.254.409,51	0,00	0,00	0,00	0,00	23.583.117,01	17.381.167,04	3.126.757,53
TOTALE RISORSE	5.224.072,89	40.964.284,05	14.445.650,60	278.441,85	0,00	0,00	0,00	23.583.117,01	22.326.798,08	7.881.147,48
6060000										
2004	9.237,28	0,00	0,00	0,00	0,00	0,00			9.237,28	9.237,28
2005	29.613,02	0,00	0,00	0,00	0,00	0,00			29.613,02	29.613,02
2007	2.192,09	0,00	17,71	0,00	0,00	0,00			2.192,09	2.174,38
2009	110.122,56	0,00	0,00	0,00	0,00	0,00			110.122,56	110.122,56
2010	653.410,95	0,00	625.931,32	11.555,04	0,00	0,00			641.855,91	15.924,59
2011	739.895,40	0,00	727.603,72	0,00	0,00	0,00			739.895,40	12.291,68
2012	2.226.384,97	0,00	1.587.200,93	288.245,12	0,00	0,00			1.938.139,85	350.938,92
2013	0,00	4.360.000,00	62.388,02	0,00	0,00	0,00	0,00	2.036.631,00	2.323.369,00	2.260.980,98
TOTALE RISORSE	3.770.856,27	4.360.000,00	3.003.141,70	299.800,16	0,00	0,00	0,00	2.036.631,00	5.794.425,11	2.791.283,41



ANNO	RESIDUI INIZIALI	STANZIAM. DI COMPETENZA	CONTO DEL TESORIERE	INSUSSISTENZE	INESIGIBILE	MAGGIORI ACC. RESID.	MAGGIORI ACC. COMP.	ECONOMIE	ACCERTAMENTI	DA RIPORTARE
6070000										
2012	1.000,00	0,00	0,00	0,00	0,00	0,00			1.000,00	1.000,00
2013	0,00	1.750.000,00	589.126,35	0,00	0,00	0,00	0,00	1.158.540,83	591.459,17	2.332,82
TOTALE RISORSE	1.000,00	1.750.000,00	589.126,35	0,00	0,00	0,00	0,00	1.158.540,83	592.459,17	3.332,82
TOTALE TITOLO 6	9.261.893,20	201.054.218,12	113.601.549,95	579.018,97	0,00	0,00	0,00	85.201.610,38	124.535.481,97	10.933.932,02

venerdì 28 marzo 2014



ANNO	RESIDUI INIZIALI	STANZIAM. DI COMPETENZA	CONTO DEL TESORIERE	INSUSISTENZE	INESIGIBILE	MAGGIORI ACC. RESID.	MAGGIORI ACC. COMP.	ECONOMIE	ACCERTAMENTI	DA RIPORTARE
Totale Generale Entrata	2.405.520.549,97	4.284.849.068,30	2.151.153.057,33	62.810.358,31	694.597,17	-126.198.411,98	-53.019.081,38	1.673.950.895,09	5.132.131.261,06	2.980.978.203,73





COMUNE DI NAPOLI

ELENCO DEI RESIDUI ATTIVI ANNO 2013 RIEPILOGO PER TITOLI PARTE ENTRATA

(sub A)

TITOLI	RESIDUI INIZIALI	STANZ. DI COMPETENZA	CONTO DEL TESORIERE	INSUSSISTENTE	INESIGIBILI	MAGGIORI ACC. RES.	MAGGIORI ACC.COMP.	ECONOMIE	ACCERTAMENTI	DA RIPORTARE
1	593.203.397,85	997.047.827,63	762.153.191,21	16.352.237,10	0,00	-19.148.315,97	-14.728.492,77	100.988.114,30	1.506.787.682,82	744.634.491,61
2	154.592.451,09	246.580.614,39	197.582.244,71	2.638.213,59	0,00	-2,13	-30.258.404,63	25.013.313,29	403.779.945,36	206.197.700,65
3	647.723.368,99	221.918.677,81	159.548.503,32	9.283.766,81	694.597,17	-56.595.711,46	-6.910.965,49	19.032.115,05	904.138.244,72	744.589.741,40
4	853.732.276,38	1.297.907.602,57	249.206.564,00	33.930.776,80	0,00	-50.219.347,34	-1.121.218,49	782.325.201,47	1.386.724.466,51	1.137.517.902,51
5	147.007.162,46	1.320.340.127,78	669.061.004,14	26.345,04	0,00	-235.035,08	0,00	561.390.540,60	806.165.439,68	137.104.435,54
6	9.261.893,20	201.054.218,12	113.601.549,95	579.018,97	0,00	0,00	0,00	85.201.610,38	124.535.481,97	10.933.932,02
Tot. Gen. Entrate	2.405.520.549,97	4.284.849.068,30	2.151.153.057,33	62.810.358,31	694.597,17	-126.198.411,98	-53.019.081,38	1.673.950.895,09	5.132.131.261,06	2.980.978.203,73

venerdì 28 marzo 2014



COMUNE DI NAPOLI


(sub A)

ELENCO DEI RESIDUI PASSIVI ANNO 2013

CODICE INTERVENTO	ANNO	RESIDUI (INIZIALI)	STANZIAMENTO DI COMPETENZA	CONTO DEL TESORIERE	INSUSSISTENZE	ECONOMIE	IMPEGNI	RIPORTO COMPETENZA	RIPORTO RESIDUI
1010101									
	2011	11.343,27	0,00	6.462,78	0,00	0,00	11.343,27	0,00	4.880,49
	2012	36.178,01	0,00	18.391,65	0,00	0,00	36.178,01	0,00	17.786,36
	2013	0,00	100.092.567,00	99.779.005,02	0,00	86.717,95	100.005.849,05	226.844,03	0,00
TOT. INTERVENTO		47.521,28	100.092.567,00	99.803.859,45	0,00	86.717,95	100.053.370,33	226.844,03	22.666,85
1010102									
	2003	4.072,52	0,00	496,63	3,37	0,00	4.069,15	0,00	3.572,52
	2004	11.202,42	0,00	624,92	500,00	0,00	10.702,42	0,00	10.077,50
	2005	500,00	0,00	0,00	500,00	0,00	0,00	0,00	0,00
	2006	40.302,16	0,00	0,00	0,00	0,00	40.302,16	0,00	40.302,16
	2007	160.823,89	0,00	35.230,85	9,93	0,00	160.813,96	0,00	125.583,11
	2008	300.191,05	0,00	244.184,99	28.295,00	0,00	271.896,05	0,00	27.711,06
	2009	233.433,43	0,00	224.785,89	7.067,92	0,00	226.365,51	0,00	1.579,62
	2010	534.228,43	0,00	368.672,44	7.277,85	0,00	526.950,58	0,00	158.278,14
	2011	612.830,44	0,00	182.868,23	10,00	0,00	612.820,44	0,00	429.952,21
	2012	402.350,29	0,00	2.064,12	51.418,43	0,00	350.931,86	0,00	348.867,74
	2013	0,00	408.876,38	0,00	0,00	24.637,38	384.239,00	384.239,00	0,00
TOT. INTERVENTO		2.299.934,63	408.876,38	1.058.928,07	95.082,50	24.637,38	2.589.091,13	384.239,00	1.145.924,06

CODICE INTERVENTO	ANNO	RESIDUI INIZIALI	STANZIAMENTO DI COMPETENZA	CONTO DEL TESORIERE	INSUSSISTENZE	ECONOMIE	IMPEGNI	RIPORTO COMPETENZA	RIPORTO RESIDUI
1010103									
	2004	22.945,91	0,00	0,00	22.945,91	0,00	0,00	0,00	0,00
	2005	22.295,46	0,00	0,00	0,00	0,00	22.295,46	0,00	22.295,46
	2006	125.341,15	0,00	0,00	0,00	0,00	125.341,15	0,00	125.341,15
	2007	385.294,60	0,00	50.667,76	0,00	0,00	385.294,60	0,00	334.626,84
	2008	696.659,83	0,00	578.293,84	6.427,95	0,00	690.231,88	0,00	111.938,04
	2009	1.158.502,36	0,00	667.134,20	20.205,19	0,00	1.138.297,17	0,00	471.162,97
	2010	2.078.170,49	0,00	1.247.950,57	18.870,54	0,00	2.059.299,95	0,00	811.349,38
	2011	2.216.476,36	0,00	963.333,62	123.688,28	0,00	2.092.788,08	0,00	1.129.454,46
	2012	2.604.501,08	0,00	1.217.141,64	105.768,00	0,00	2.498.733,08	0,00	1.281.591,44
	2013	0,00	8.528.395,84	4.815.430,02	0,00	738.137,33	7.790.258,51	2.974.828,49	0,00
TOT. INTERVENTO		9.310.187,24	8.528.395,84	9.539.951,65	297.905,87	738.137,33	16.802.539,88	2.974.828,49	4.287.759,74
1010104									
	2006	52.218,48	0,00	129,22	2.668,86	0,00	49.549,62	0,00	49.420,40
	2007	217.699,84	0,00	16.308,66	0,00	0,00	217.699,84	0,00	201.391,16
	2008	170.761,63	0,00	127.703,41	14.796,35	0,00	155.965,28	0,00	28.261,87
	2009	228.512,13	0,00	209.742,78	0,00	0,00	228.512,13	0,00	18.769,35
	2010	124.704,76	0,00	62.909,22	0,45	0,00	124.704,31	0,00	61.795,09
	2011	293.730,74	0,00	173.405,26	18.702,26	0,00	275.028,48	0,00	101.623,22
	2012	658.525,60	0,00	599.651,54	3.192,59	0,00	655.333,01	0,00	55.681,47
	2013	0,00	666.556,21	44.250,40	0,00	45.096,52	621.459,69	577.209,29	0,00
TOT. INTERVENTO		1.746.153,18	666.556,21	1.234.100,51	39.360,51	45.096,52	2.328.252,36	577.209,29	516.942,56

venerdì 28 marzo 2014



CODICE INTERVENTO	ANNO	RESIDUI INIZIALI	STANZIAMENTO DI COMPETENZA	CONTO DEL TESORIERE	INSUSSISTENZE	ECONOMIE	IMPEGNI	RIPORTO COMPETENZA	RIPORTO RESIDUI
1010105									
	2007	2.500,00	0,00	1.500,00	0,00	0,00	2.500,00	0,00	1.000,00
	2008	45.000,00	0,00	45.000,00	0,00	0,00	45.000,00	0,00	0,00
	2009	35.000,00	0,00	35.000,00	0,00	0,00	35.000,00	0,00	0,00
	2013	0,00	1.005.000,00	1.000.000,00	0,00	5.000,00	1.000.000,00	0,00	0,00
TOT. INTERVENTO		82.500,00	1.005.000,00	1.081.500,00	0,00	5.000,00	1.082.500,00	0,00	1.000,00
1010106									
	2013	0,00	989.454,71	826.300,67	0,00	163.154,04	826.300,67	0,00	0,00
TOT. INTERVENTO		0,00	989.454,71	826.300,67	0,00	163.154,04	826.300,67	0,00	0,00
1010107									
	2007	2.982,93	0,00	0,00	0,00	0,00	2.982,93	0,00	2.982,93
	2010	9.721,50	0,00	0,00	0,00	0,00	9.721,50	0,00	9.721,50
	2011	27.661,98	0,00	2.582,14	2.874,89	0,00	24.787,09	0,00	22.204,95
	2012	932.627,44	0,00	897.038,37	5.915,42	0,00	926.712,02	0,00	29.673,65
	2013	0,00	5.635.139,48	4.721.709,21	0,00	30.676,32	5.604.463,16	882.753,95	0,00
TOT. INTERVENTO		972.993,85	5.635.139,48	5.621.329,72	8.790,31	30.676,32	6.568.666,70	882.753,95	64.583,03

CODICE INTERVENTO	ANNO	RESIDUI INIZIALI	STANZIAMENTO DI COMPETENZA	CONTO DEL TESORIERE	INSUSSISTENZE	ECONOMIE	IMPEGNI	RIPORTO COMPETENZA	RIPORTO RESIDUI
1010108									
	2008	3.215,63	0,00	0,00	3.215,63	0,00	0,00	0,00	0,00
	2009	6.684,28	0,00	6.684,28	0,00	0,00	6.684,28	0,00	0,00
	2010	11.542,55	0,00	11.542,55	0,00	0,00	11.542,55	0,00	0,00
	2011	8.808,49	0,00	0,00	0,00	0,00	8.808,49	0,00	8.808,49
	2012	259.837,17	0,00	137.221,54	2.296,66	0,00	257.540,51	0,00	120.318,97
	2013	0,00	565.969,96	213.906,01	0,00	260.328,91	305.641,05	91.735,04	0,00
TOT. INTERVENTO		290.088,12	565.969,96	369.354,38	5.512,29	260.328,91	590.216,88	91.735,04	129.127,46
1010201									
	2012	17.923,81	0,00	5.390,17	0,00	0,00	17.923,81	0,00	12.533,64
	2013	0,00	11.485.986,00	11.272.344,52	0,00	7.300,00	11.478.686,00	206.341,48	0,00
TOT. INTERVENTO		17.923,81	11.485.986,00	11.277.734,69	0,00	7.300,00	11.496.609,81	206.341,48	12.533,64

venerdì 28 marzo 2014

CODICE INTERVENTO	ANNO	RESIDUI INIZIALI	STANZIAMENTO DI COMPETENZA	CONTO DEL TESORIERE	INSUSSISTENZE	ECONOMIE	IMPEGNI	RIPORTO COMPETENZA	RIPORTO RESIDUI
1010202									
	2001	5.164,57	0,00	0,00	5.164,57	0,00	0,00	0,00	0,00
	2003	602,92	0,00	602,73	0,19	0,00	602,73	0,00	0,00
	2004	700,00	0,00	700,00	0,00	0,00	700,00	0,00	0,00
	2005	805,03	0,00	0,00	500,00	0,00	305,03	0,00	305,03
	2006	2.629,49	0,00	0,00	0,00	0,00	2.629,49	0,00	2.629,49
	2007	6.900,02	0,00	531,88	18,03	0,00	6.881,99	0,00	6.350,11
	2008	32.944,46	0,00	21.250,42	11.694,04	0,00	21.250,42	0,00	0,00
	2009	47.425,31	0,00	30.559,76	1,39	0,00	47.423,92	0,00	16.864,16
	2010	44.792,91	0,00	22.799,02	6,36	0,00	44.786,55	0,00	21.987,53
	2011	29.455,82	0,00	2.208,12	0,00	0,00	29.455,82	0,00	27.247,70
	2012	8.719,48	0,00	802,23	0,00	0,00	8.719,48	0,00	7.917,25
	2013	0,00	25.501,00	0,00	0,00	13.000,00	12.501,00	12.501,00	0,00
TOT. INTERVENTO		180.140,01	25.501,00	79.454,16	17.384,58	13.000,00	175.256,43	12.501,00	83.301,27

CODICE INTERVENTO	ANNO	RESIDUI INIZIALI	STANZIAMENTO DI COMPETENZA	CONTO DEL TESORIERE	INSUSSISTENZE	ECONOMIE	IMPEGNI	RIPORTO COMPETENZA	RIPORTO RESIDUI
1010203									
	2003	24.490,56	0,00	24.490,56	0,00	0,00	24.490,56	0,00	0,00
	2005	2.450,00	0,00	0,00	0,00	0,00	2.450,00	0,00	2.450,00
	2006	30.907,70	0,00	1.080,00	0,00	0,00	30.907,70	0,00	29.827,70
	2007	134.473,34	0,00	86.235,91	2.304,00	0,00	132.169,34	0,00	45.933,43
	2008	431.671,97	0,00	426.769,40	540,00	0,00	431.131,97	0,00	4.362,57
	2009	1.633.721,49	0,00	1.102.130,42	65,40	0,00	1.633.656,09	0,00	531.525,67
	2010	426.096,84	0,00	90.353,88	16.784,14	0,00	409.312,70	0,00	318.958,82
	2011	1.053.374,89	0,00	256.722,32	51.995,29	0,00	1.001.379,60	0,00	744.657,28
	2012	1.159.198,68	0,00	228.041,50	0,00	0,00	1.159.198,68	0,00	931.157,18
	2013	0,00	1.487.476,29	91.722,85	0,00	13.669,78	1.473.806,51	1.382.083,66	0,00
TOT. INTERVENTO		4.896.385,47	1.487.476,29	2.307.546,84	71.688,83	13.669,78	6.298.503,15	1.382.083,66	2.608.872,65

1010204									
	2006	14.801,42	0,00	0,00	0,00	0,00	14.801,42	0,00	14.801,42
	2007	82.871,95	0,00	0,00	0,00	0,00	82.871,95	0,00	82.871,95
	2008	32.022,40	0,00	16.527,00	0,00	0,00	32.022,40	0,00	15.495,40
	2009	42.318,39	0,00	32.716,80	0,00	0,00	42.318,39	0,00	9.601,59
	2010	44.306,68	0,00	31.766,48	0,00	0,00	44.306,68	0,00	12.540,20
	2011	56.475,22	0,00	19.350,49	3.463,61	0,00	53.011,61	0,00	33.661,12
	2012	281.942,12	0,00	213.033,72	5.985,72	0,00	275.956,40	0,00	62.122,68
	2013	0,00	215.155,00	123.010,93	0,00	401,35	214.753,65	91.742,72	0,00
TOT. INTERVENTO		554.738,18	215.155,00	437.205,42	9.449,33	401,35	760.042,50	91.742,72	231.094,36

venerdì 28 marzo 2014

CODICE INTERVENTO	ANNO	RESIDUI INIZIALI	STANZIAMENTO DI COMPETENZA	CONTO DEL TESORIERE	INSUSSISTENZE	ECONOMIE	IMPEGNI	RIPORTO COMPETENZA	RIPORTO RESIDUI
1010205									
	2013	0,00	0,00	0,00	0,00	0,00	0,00	0,00	0,00
TOT. INTERVENTO		0,00	0,00	0,00	0,00	0,00	0,00	0,00	0,00
1010206									
	2013	0,00	7.896,44	7.896,44	0,00	0,00	7.896,44	0,00	0,00
TOT. INTERVENTO		0,00	7.896,44	7.896,44	0,00	0,00	7.896,44	0,00	0,00
1010207									
	2010	865,50	0,00	0,00	0,00	0,00	865,50	0,00	865,50
	2011	1.678,50	0,00	98,37	0,00	0,00	1.678,50	0,00	1.580,13
	2012	93.600,98	0,00	91.979,48	0,00	0,00	93.600,98	0,00	1.621,50
	2013	0,00	602.432,00	507.205,57	0,00	0,00	602.432,00	95.226,43	0,00
TOT. INTERVENTO		96.144,98	602.432,00	599.283,42	0,00	0,00	698.576,98	95.226,43	4.067,13
1010208									
	2013	0,00	1.600,00	0,00	0,00	1.600,00	0,00	0,00	0,00
TOT. INTERVENTO		0,00	1.600,00	0,00	0,00	1.600,00	0,00	0,00	0,00
1010301									
	2013	0,00	3.750.069,00	3.725.769,00	0,00	24.300,00	3.725.769,00	0,00	0,00
TOT. INTERVENTO		0,00	3.750.069,00	3.725.769,00	0,00	24.300,00	3.725.769,00	0,00	0,00

CODICE INTERVENTO	ANNO	RESIDUI INIZIALI	STANZIAMENTO DI COMPETENZA	CONTO DEL TESORIERE	INSUSSISTENZE	ECONOMIE	IMPEGNI	RIPORTO COMPETENZA	RIPORTO RESIDUI
1010302									
	2003	500,00	0,00	500,00	0,00	0,00	500,00	0,00	0,00
	2004	1.592,00	0,00	0,00	500,00	0,00	1.092,00	0,00	1.092,00
	2006	7.000,00	0,00	0,00	0,00	0,00	7.000,00	0,00	7.000,00
	2007	7.604,45	0,00	1.077,72	0,29	0,00	7.604,16	0,00	6.526,44
	2008	35.594,08	0,00	28.447,91	7.146,17	0,00	28.447,91	0,00	0,00
	2009	27.853,68	0,00	27.068,92	20,44	0,00	27.833,24	0,00	764,32
	2010	19.160,60	0,00	8.844,90	310,52	0,00	18.850,08	0,00	10.005,18
	2011	30.396,75	0,00	2.530,23	0,19	0,00	30.396,56	0,00	27.866,33
	2012	8.827,27	0,00	1.013,71	0,00	0,00	8.827,27	0,00	7.813,56
	2013	0,00	35.283,31	0,00	0,00	362,50	34.920,81	34.920,81	0,00
TOT. INTERVENTO		138.528,83	35.283,31	69.483,39	7.977,61	362,50	165.472,03	34.920,81	61.067,83
1010303									
	2002	11.851,20	0,00	11.851,20	0,00	0,00	11.851,20	0,00	0,00
	2006	104.383,74	0,00	47.130,40	0,00	0,00	104.383,74	0,00	57.253,34
	2007	296.521,00	0,00	278.583,30	0,00	0,00	296.521,00	0,00	17.937,70
	2008	293.638,72	0,00	275.806,10	0,00	0,00	293.638,72	0,00	17.832,62
	2009	332.748,77	0,00	288.152,10	266,86	0,00	332.481,91	0,00	44.329,81
	2010	406.329,70	0,00	293.421,82	2.127,83	0,00	404.201,87	0,00	110.780,05
	2011	508.486,59	0,00	245.588,13	0,00	0,00	508.486,59	0,00	262.898,46
	2012	438.700,40	0,00	121.142,84	30,00	0,00	438.670,40	0,00	317.527,56
	2013	0,00	518.039,46	30.811,70	0,00	20.195,92	497.843,54	467.031,84	0,00
TOT. INTERVENTO		2.392.660,12	518.039,46	1.592.487,59	2.424,69	20.195,92	2.888.078,97	467.031,84	828.559,54


venerdì 28 marzo 2014

CODICE INTERVENTO	ANNO	RESIDUI INIZIALI	STANZIAMENTO DI COMPETENZA	CONTO DEL TESORIERE	INSUSSISTENZE	ECONOMIE	IMPEGNI	RIPORTO COMPETENZA	RIPORTO RESIDUI
1010304									
	2006	7.915,55	0,00	0,00	0,00	0,00	7.915,55	0,00	7.915,55
	2007	43.577,04	0,00	0,00	0,00	0,00	43.577,04	0,00	43.577,04
	2008	15.722,00	0,00	12.402,00	0,00	0,00	15.722,00	0,00	3.320,00
	2009	46.566,00	0,00	46.566,00	0,00	0,00	46.566,00	0,00	0,00
	2011	14.771,94	0,00	14.771,94	0,00	0,00	14.771,94	0,00	0,00
	2012	65.556,61	0,00	49.179,52	0,00	0,00	65.556,61	0,00	16.377,09
	2013	0,00	70.000,00	0,00	0,00	0,00	70.000,00	70.000,00	0,00
TOT. INTERVENTO		194.109,14	70.000,00	122.919,46	0,00	0,00	264.109,14	70.000,00	71.189,68
1010305									
	2013	0,00	1.300,00	0,00	0,00	0,00	1.300,00	1.300,00	0,00
TOT. INTERVENTO		0,00	1.300,00	0,00	0,00	0,00	1.300,00	1.300,00	0,00
1010306									
	2013	0,00	0,00	0,00	0,00	0,00	0,00	0,00	0,00
TOT. INTERVENTO		0,00	0,00	0,00	0,00	0,00	0,00	0,00	0,00

CODICE INTERVENTO	ANNO	RESIDUI INIZIALI	STANZIAMENTO DI COMPETENZA	CONTO DEL TESORIERE	INSUSSISTENZE	ECONOMIE	IMPEGNI	RIPORTO COMPETENZA	RIPORTO RESIDUI
1010307									
	2009	2.027,75	0,00	0,00	0,00	0,00	2.027,75	0,00	2.027,75
	2010	2.027,75	0,00	0,00	0,00	0,00	2.027,75	0,00	2.027,75
	2011	2.016,00	0,00	0,00	0,00	0,00	2.016,00	0,00	2.016,00
	2012	35.586,99	0,00	32.460,01	118,98	0,00	35.468,01	0,00	3.000,00
	2013	0,00	198.967,00	164.523,04	0,00	2.028,13	196.938,87	32.415,83	0,00
TOT. INTERVENTO		41.658,49	198.967,00	196.991,05	118,98	2.028,13	238.478,38	32.415,83	9.071,50
1010308									
	2002	2.019,34	0,00	0,00	0,00	0,00	2.019,34	0,00	2.019,34
	2013	0,00	1.545.529,40	920,39	0,00	93.787,12	1.451.742,28	1.450.821,89	0,00
TOT. INTERVENTO		2.019,34	1.545.529,40	920,39	0,00	93.787,12	1.453.761,62	1.450.821,89	2.019,34
1010401									
	2013	0,00	3.486.361,00	3.486.361,00	0,00	0,00	3.486.361,00	0,00	0,00
TOT. INTERVENTO		0,00	3.486.361,00	3.486.361,00	0,00	0,00	3.486.361,00	0,00	0,00



CODICE INTERVENTO	ANNO	RESIDUI INIZIALI	STANZIAMENTO DI COMPETENZA	CONTO DEL TESORIERE	INSUSSISTENZE	ECONOMIE	IMPEGNI	RIPORTO COMPETENZA	RIPORTO RESIDUI
1010402									
	2008	10.000,00	0,00	10.000,00	0,00	0,00	10.000,00	0,00	0,00
	2009	14.961,12	0,00	14.961,12	0,00	0,00	14.961,12	0,00	0,00
	2010	16.552,61	0,00	15.000,00	0,00	0,00	16.552,61	0,00	1.552,61
	2011	11.501,60	0,00	665,50	0,00	0,00	11.501,60	0,00	10.836,10
	2012	1.666,65	0,00	165,60	0,00	0,00	1.666,65	0,00	1.501,05
	2013	0,00	23.500,00	0,00	0,00	2.571,34	20.928,66	20.928,66	0,00
TOT. INTERVENTO		54.681,98	23.500,00	40.792,22	0,00	2.571,34	75.610,64	20.928,66	13.889,76



CODICE INTERVENTO	ANNO	RESIDUI INIZIALI	STANZIAMENTO DI COMPETENZA	CONTO DEL TESORIERE	INSUSSISTENZE	ECONOMIE	IMPEGNI	RIPORTO COMPETENZA	RIPORTO RESIDUI
1010403									
	1995	3.668,75	0,00	0,00	0,00	0,00	3.668,75	0,00	3.668,75
	1996	197.440,33	0,00	0,00	0,00	0,00	197.440,33	0,00	197.440,33
	1997	1.104.397,67	0,00	0,00	0,00	0,00	1.104.397,67	0,00	1.104.397,67
	1998	1.770.924,53	0,00	0,00	0,00	0,00	1.770.924,53	0,00	1.770.924,53
	1999	1.085.986,74	0,00	0,00	173,13	0,00	1.085.813,61	0,00	1.085.813,61
	2000	1.161.375,27	0,00	0,00	22,75	0,00	1.161.352,52	0,00	1.161.352,52
	2001	2.274.582,53	0,00	812,63	159,91	0,00	2.274.422,62	0,00	2.273.609,99
	2002	2.150.628,50	0,00	0,00	3.468,44	0,00	2.147.160,06	0,00	2.147.160,06
	2003	1.201.482,68	0,00	0,00	1.996,92	0,00	1.199.485,76	0,00	1.199.485,76
	2004	1.187.244,16	0,00	0,00	31.210,77	0,00	1.156.033,39	0,00	1.156.033,39
	2005	2.346.206,99	0,00	0,00	10.056,39	0,00	2.336.150,60	0,00	2.336.150,60
	2006	1.110.700,69	0,00	0,00	16.836,10	0,00	1.093.864,59	0,00	1.093.864,59
	2007	1.628.376,28	0,00	332.024,55	1.981,43	0,00	1.626.394,85	0,00	1.294.370,30
	2008	1.815.826,29	0,00	549.131,57	3.373,84	0,00	1.812.452,45	0,00	1.263.320,88
	2009	3.273.043,54	0,00	1.361.574,04	15.852,78	0,00	3.257.190,76	0,00	1.895.616,72
	2010	3.433.206,65	0,00	1.256.543,89	28.771,57	0,00	3.404.435,08	0,00	2.147.891,19
	2011	4.649.720,14	0,00	859.693,47	149.952,21	0,00	4.499.767,93	0,00	3.640.074,46
	2012	4.445.285,40	0,00	756.408,34	228.373,51	0,00	4.216.911,89	0,00	3.460.503,55
	2013	0,00	5.348.604,98	25.198,74	0,00	445.800,37	4.902.804,61	4.877.605,87	0,00
TOT. INTERVENTO		34.840.097,14	5.348.604,98	5.141.387,23	492.229,75	445.800,37	39.250.672,00	4.877.605,87	29.231.678,90



CODICE INTERVENTO	ANNO	RESIDUI INIZIALI	STANZIAMENTO DI COMPETENZA	CONTO DEL TESORIERE	INSUSSISTENZE	ECONOMIE	IMPEGNI	RIPORTO COMPETENZA	RIPORTO RESIDUI
1010404									
	2006	821,42	0,00	0,00	0,00	0,00	821,42	0,00	821,42
	2007	4.355,73	0,00	0,00	0,00	0,00	4.355,73	0,00	4.355,73
	2008	350,00	0,00	0,00	0,00	0,00	350,00	0,00	350,00
	2010	69.280,65	0,00	0,00	0,00	0,00	69.280,65	0,00	69.280,65
	2011	177.487,48	0,00	14.771,94	0,00	0,00	177.487,48	0,00	162.715,54
	2012	889.000,00	0,00	868.467,14	0,00	0,00	889.000,00	0,00	20.532,86
	2013	0,00	617.000,00	0,00	0,00	0,00	617.000,00	617.000,00	0,00
TOT. INTERVENTO		1.141.295,28	617.000,00	883.239,08	0,00	0,00	1.758.295,28	617.000,00	258.056,20
1010405									
	2000	17.614,02	0,00	17.614,02	0,00	0,00	17.614,02	0,00	0,00
	2001	574.752,20	0,00	574.752,20	0,00	0,00	574.752,20	0,00	0,00
	2002	3.751.143,99	0,00	1.999.328,28	1.251.815,71	0,00	2.499.328,28	0,00	500.000,00
	2012	1.676,14	0,00	1.676,14	0,00	0,00	1.676,14	0,00	0,00
	2013	0,00	67.837.650,84	1.958,46	0,00	67.671.650,84	166.000,00	164.041,54	0,00
TOT. INTERVENTO		4.345.186,35	67.837.650,84	2.595.329,10	1.251.815,71	67.671.650,84	3.259.370,64	164.041,54	500.000,00

CODICE INTERVENTO	ANNO	RESIDUI INIZIALI	STANZIAMENTO DI COMPETENZA	CONTO DEL TESORIERE	INSUSSISTENZE	ECONOMIE	IMPEGNI	RIPORTO COMPETENZA	RIPORTO RESIDUI
1010406									
	2003	803.408,26	0,00	41.602,00	760.110,26	0,00	43.298,00	0,00	1.696,00
	2008	88,40	0,00	0,00	0,00	0,00	88,40	0,00	88,40
	2009	182,46	0,00	1,61	0,00	0,00	182,46	0,00	180,85
	2010	301,74	0,00	248,15	0,00	0,00	301,74	0,00	53,59
	2011	675.037,62	0,00	173,38	674.861,72	0,00	175,90	0,00	2,52
	2012	29.515,86	0,00	3.055,54	0,00	0,00	29.515,86	0,00	26.460,32
	2013	0,00	105.000,00	1.172,58	0,00	45.509,21	59.490,79	58.318,21	0,00
TOT. INTERVENTO		1.508.534,34	105.000,00	46.253,26	1.434.971,98	45.509,21	133.053,15	58.318,21	28.481,68
1010407									
	2009	11.027,75	0,00	0,00	0,00	0,00	11.027,75	0,00	11.027,75
	2010	11.027,75	0,00	0,00	0,00	0,00	11.027,75	0,00	11.027,75
	2011	11.866,00	0,00	495,00	0,00	0,00	11.866,00	0,00	11.371,00
	2012	57.819,27	0,00	41.238,02	0,00	0,00	57.819,27	0,00	16.581,25
	2013	0,00	216.324,00	156.652,34	0,00	15.800,00	200.524,00	43.871,66	0,00
TOT. INTERVENTO		91.740,77	216.324,00	198.385,36	0,00	15.800,00	292.264,77	43.871,66	50.007,75

CODICE INTERVENTO	ANNO	RESIDUI INIZIALI	STANZIAMENTO DI COMPETENZA	CONTO DEL TESORIERE	INSUSSISTENZE	ECONOMIE	IMPEGNI	RIPORTO COMPETENZA	RIPORTO RESIDUI
1010408									
	2002	1.089,87	0,00	0,00	1.089,87	0,00	0,00	0,00	0,00
	2003	1.106,84	0,00	1.106,84	0,00	0,00	1.106,84	0,00	0,00
	2007	3.500,00	0,00	3.500,00	0,00	0,00	3.500,00	0,00	0,00
	2008	1.231,85	0,00	0,00	0,00	0,00	1.231,85	0,00	1.231,85
	2009	4.762,22	0,00	426,39	0,00	0,00	4.762,22	0,00	4.335,83
	2010	7.824,95	0,00	2.320,52	0,00	0,00	7.824,95	0,00	5.504,13
	2011	35.765,21	0,00	3.158,48	761,00	0,00	35.004,21	0,00	31.845,73
	2012	956.830,44	0,00	210.819,87	1.219,00	0,00	955.611,44	0,00	736.791,57
	2013	0,00	6.644.408,02	177.816,62	0,00	1.091.116,00	5.553.292,02	5.375.475,40	0,00
TOT. INTERVENTO		1.012.111,38	6.644.408,02	407.149,02	3.069,87	1.091.116,00	6.562.333,53	5.375.475,40	779.709,11
1010501									
	2013	0,00	7.113.322,00	7.113.322,00	0,00	0,00	7.113.322,00	0,00	0,00
TOT. INTERVENTO		0,00	7.113.322,00	7.113.322,00	0,00	0,00	7.113.322,00	0,00	0,00



CODICE INTERVENTO	ANNO	RESIDUI INIZIALI	STANZIAMENTO DI COMPETENZA	CONTO DEL TESORIERE	INSUSSISTENZE	ECONOMIE	IMPEGNI	RIPORTO COMPETENZA	RIPORTO RESIDUI
1010502									
	2004	1.466,44	0,00	0,00	0,00	0,00	1.466,44	0,00	1.466,44
	2007	2.552,18	0,00	0,00	0,00	0,00	2.552,18	0,00	2.552,18
	2008	20.616,90	0,00	10.962,47	9.654,43	0,00	10.962,47	0,00	0,00
	2009	14.068,96	0,00	14.068,96	0,00	0,00	14.068,96	0,00	0,00
	2010	9.100,29	0,00	7.746,05	0,00	0,00	9.100,29	0,00	1.354,24
	2011	35.937,90	0,00	19.839,78	0,20	0,00	35.937,70	0,00	16.097,92
	2012	107.000,00	0,00	450,00	0,00	0,00	107.000,00	0,00	106.550,00
	2013	0,00	145.000,00	0,00	0,00	50.000,00	95.000,00	95.000,00	0,00
TOT. INTERVENTO		190.742,67	145.000,00	53.067,26	9.654,63	50.000,00	276.088,04	95.000,00	128.020,78
1010503									
	1999	865,32	0,00	0,00	0,00	0,00	865,32	0,00	865,32
	2003	106.753,27	0,00	0,00	0,00	0,00	106.753,27	0,00	106.753,27
	2005	1.394.289,41	0,00	5.267,22	0,00	0,00	1.394.289,41	0,00	1.389.022,19
	2006	1.049.628,64	0,00	0,00	0,21	0,00	1.049.628,43	0,00	1.049.628,43
	2007	2.401.239,67	0,00	185.709,96	41.250,92	0,00	2.359.988,75	0,00	2.174.278,79
	2008	3.702.656,51	0,00	1.328.709,98	3.310,50	0,00	3.699.346,01	0,00	2.370.636,03
	2009	5.986.060,79	0,00	1.680.085,27	1.725,97	0,00	5.984.334,82	0,00	4.304.249,55
	2010	12.820.918,30	0,00	2.157.928,51	10,64	0,00	12.820.907,66	0,00	10.662.979,15
	2011	18.773.795,89	0,00	2.615.269,07	95.936,71	0,00	18.677.859,18	0,00	16.062.590,11
	2012	18.366.455,61	0,00	216.523,61	527.121,64	0,00	17.839.333,97	0,00	17.622.810,36
	2013	0,00	10.837.327,17	1.127.691,13	0,00	272.337,21	10.564.989,96	9.437.298,83	0,00
TOT. INTERVENTO		64.602.663,41	10.837.327,17	9.317.184,75	669.356,59	272.337,21	74.498.296,78	9.437.298,83	55.743.813,20

CODICE INTERVENTO	ANNO	RESIDUI INIZIALI	STANZIAMENTO DI COMPETENZA	CONTO DEL TESORIERE	INSUSSISTENZE	ECONOMIE	IMPEGNI	RIPORTO COMPETENZA	RIPORTO RESIDUI
1010504									
	2006	8.826,20	0,00	0,00	0,00	0,00	8.826,20	0,00	8.826,20
	2007	49.386,54	0,00	0,00	0,00	0,00	49.386,54	0,00	49.386,54
	2008	3.750,00	0,00	0,00	0,00	0,00	3.750,00	0,00	3.750,00
	2011	3.071,93	0,00	0,00	2.257,09	0,00	814,84	0,00	814,84
	2012	85.975,43	0,00	72.786,88	0,00	0,00	85.975,43	0,00	13.188,55
	2013	0,00	100.000,00	24.099,33	0,00	0,00	100.000,00	75.900,67	0,00
TOT. INTERVENTO		151.010,10	100.000,00	96.886,21	2.257,09	0,00	248.753,01	75.900,67	75.966,13
1010505									
	2013	0,00	84.000,00	0,00	0,00	84.000,00	0,00	0,00	0,00
TOT. INTERVENTO		0,00	84.000,00	0,00	0,00	84.000,00	0,00	0,00	0,00
1010506									
	2004	6.486,79	0,00	0,00	0,00	0,00	6.486,79	0,00	6.486,79
	2009	3.002,64	0,00	0,00	0,00	0,00	3.002,64	0,00	3.002,64
	2010	13.000,00	0,00	0,00	0,00	0,00	13.000,00	0,00	13.000,00
	2013	0,00	4.911.354,61	4.906.873,96	0,00	4.480,65	4.906.873,96	0,00	0,00
TOT. INTERVENTO		22.489,43	4.911.354,61	4.906.873,96	0,00	4.480,65	4.929.363,39	0,00	22.489,43




CODICE INTERVENTO	ANNO	RESIDUI INIZIALI	STANZIAMENTO DI COMPETENZA	CONTO DEL TESORIERE	INSUSSISTENZE	ECONOMIE	IMPEGNI	RIPORTO COMPETENZA	RIPORTO RESIDUI
1010507									
	2008	247.825,10	0,00	0,00	0,00	0,00	247.825,10	0,00	247.825,10
	2009	61.813,55	0,00	0,00	0,00	0,00	61.813,55	0,00	61.813,55
	2010	301.095,03	0,00	0,00	0,00	0,00	301.095,03	0,00	301.095,03
	2011	1.123,74	0,00	0,00	0,00	0,00	1.123,74	0,00	1.123,74
	2012	101.605,49	0,00	59.041,32	0,00	0,00	101.605,49	0,00	42.564,17
	2013	0,00	3.445.419,00	2.238.558,78	0,00	2.077,00	3.443.342,00	1.204.783,22	0,00
TOT. INTERVENTO		713.462,91	3.445.419,00	2.297.600,10	0,00	2.077,00	4.156.804,91	1.204.783,22	654.421,59
1010508									
	2005	3.470,73	0,00	277,52	0,00	0,00	3.470,73	0,00	3.193,21
	2006	18.867,00	0,00	1.839,19	3.237,38	0,00	15.629,62	0,00	13.790,43
	2008	85.851,98	0,00	84.428,90	0,80	0,00	65.851,18	0,00	1.422,28
	2009	296.604,80	0,00	259.136,25	6.382,81	0,00	290.221,99	0,00	31.085,74
	2010	197.437,25	0,00	67.437,24	0,01	0,00	197.437,24	0,00	130.000,00
	2013	0,00	3.513.758,46	0,00	0,00	11.484,32	3.502.274,14	3.502.274,14	0,00
TOT. INTERVENTO		602.231,76	3.513.758,46	413.119,10	9.621,00	11.484,32	4.094.884,90	3.502.274,14	179.491,66

CODICE INTERVENTO	ANNO	RESIDUI INIZIALI	STANZIAMENTO DI COMPETENZA	CONTO DEL TESORIERE	INSUSSISTENZE	ECONOMIE	IMPEGNI	RIPORTO COMPETENZA	RIPORTO RESIDUI
1010601									
	2007	405.798,78	0,00	18.485,78	7.654,69	0,00	398.144,09	0,00	379.658,31
	2008	1.247.117,02	0,00	65.907,52	6.642,94	0,00	1.240.474,08	0,00	1.174.566,56
	2009	1.845.066,08	0,00	130.493,99	172.906,59	0,00	1.672.159,49	0,00	1.541.665,50
	2010	596.081,80	0,00	79.729,04	985,62	0,00	595.096,18	0,00	515.367,14
	2011	1.188.947,77	0,00	70.210,15	26.108,82	0,00	1.162.838,95	0,00	1.092.628,80
	2012	1.563.207,29	0,00	154.542,23	1.232,91	0,00	1.561.974,38	0,00	1.407.432,15
	2013	0,00	3.072.831,51	567.077,00	0,00	897.019,80	2.175.811,71	1.608.734,71	0,00
TOT. INTERVENTO		6.846.218,74	3.072.831,51	1.086.445,71	215.531,57	897.019,80	8.806.498,88	1.608.734,71	6.111.318,46
1010602									
	2006	1.471,28	0,00	0,00	0,00	0,00	1.471,28	0,00	1.471,28
	2007	21.064,94	0,00	2.733,50	0,00	0,00	21.064,94	0,00	18.331,44
	2008	31.960,67	0,00	17.771,98	14.188,69	0,00	17.771,98	0,00	0,00
	2009	22.822,06	0,00	22.822,06	0,00	0,00	22.822,06	0,00	0,00
	2010	15.249,29	0,00	12.548,45	30,42	0,00	15.218,87	0,00	2.670,42
	2011	7.943,42	0,00	1.437,32	0,00	0,00	7.943,42	0,00	6.506,10
	2012	85.833,00	0,00	0,00	85.000,00	0,00	833,00	0,00	833,00
	2013	0,00	35.755,00	0,00	0,00	0,00	35.755,00	35.755,00	0,00
TOT. INTERVENTO		186.344,66	35.755,00	57.313,31	99.219,11	0,00	122.880,55	35.755,00	29.812,24



CODICE INTERVENTO	ANNO	RESIDUI INIZIALI	STANZIAMENTO DI COMPETENZA	CONTO DEL TESORIERE	INSUSSISTENZE	ECONOMIE	IMPEGNI	RIPORTO COMPETENZA	RIPORTO RESIDUI
1010603									
	2000	24.900,25	0,00	0,00	0,00	0,00	24.900,25	0,00	24.900,25
	2001	99.313,31	0,00	0,00	8.559,65	0,00	90.753,66	0,00	90.753,66
	2002	189.995,77	0,00	0,00	14.603,61	0,00	175.392,16	0,00	175.392,16
	2003	385.731,75	0,00	28.655,86	42.934,83	0,00	342.796,92	0,00	316.141,06
	2004	323.148,76	0,00	12.091,07	2.348,85	0,00	320.799,91	0,00	308.708,84
	2005	407.204,21	0,00	37.989,01	257,83	0,00	406.946,38	0,00	368.957,37
	2006	368.590,17	0,00	2.909,13	11.339,37	0,00	357.250,80	0,00	354.341,67
	2007	420.952,21	0,00	108.335,67	704,70	0,00	420.247,51	0,00	311.911,84
	2008	16.082,27	0,00	1.187,90	0,00	0,00	16.082,27	0,00	14.894,37
	2009	109.506,99	0,00	46.682,35	33,25	0,00	109.473,74	0,00	62.791,39
	2010	155.520,09	0,00	31.766,10	370,07	0,00	155.150,02	0,00	123.383,92
	2011	259.564,46	0,00	138.592,11	0,00	0,00	259.564,46	0,00	120.972,35
	2012	233.775,76	0,00	113.196,63	26.964,27	0,00	206.811,49	0,00	93.614,86
	2013	0,00	235.423,65	1.216,13	0,00	48.045,57	187.378,00	186.161,95	0,00
TOT. INTERVENTO		2.994.286,00	235.423,65	520.621,96	108.116,43	48.045,57	3.073.547,65	186.161,95	2.366.763,74


CODICE INTERVENTO	ANNO	RESIDUI INIZIALI	STANZIAMENTO DI COMPETENZA	CONTO DEL TESORIERE	INSUSSISTENZE	ECONOMIE	IMPEGNI	RIPORTO COMPETENZA	RIPORTO RESIDUI
1010604									
	2006	24.767,53	0,00	0,00	0,00	0,00	24.767,53	0,00	24.767,53
	2007	107.580,23	0,00	0,00	0,00	0,00	107.580,23	0,00	107.580,23
	2008	47.527,49	0,00	13.558,29	0,00	0,00	47.527,49	0,00	33.969,20
	2009	7.823,95	0,00	2.709,95	0,00	0,00	7.823,95	0,00	5.114,00
	2011	6.348,49	0,00	5.503,82	2.844,67	0,00	5.503,82	0,00	0,00
	2012	109.111,21	0,00	107.654,43	1.149,83	0,00	107.961,38	0,00	306,95
	2013	0,00	121.843,00	9.104,95	0,00	0,00	121.843,00	112.738,05	0,00
TOT. INTERVENTO		305.158,90	121.843,00	138.531,44	3.994,50	0,00	423.007,40	112.738,05	171.737,91
1010605									
	2006	900,00	0,00	0,00	0,00	0,00	900,00	0,00	900,00
	2013	0,00	0,00	0,00	0,00	0,00	0,00	0,00	0,00
TOT. INTERVENTO		900,00	0,00	0,00	0,00	0,00	900,00	0,00	900,00
1010606									
	2013	0,00	73.409,59	73.409,59	0,00	0,00	73.409,59	0,00	0,00
TOT. INTERVENTO		0,00	73.409,59	73.409,59	0,00	0,00	73.409,59	0,00	0,00

CODICE INTERVENTO	ANNO	RESIDUI INIZIALI	STANZIAMENTO DI COMPETENZA	CONTO DEL TESORIERE	INSUSSISTENZE	ECONOMIE	IMPEGNI	RIPORTO COMPETENZA	RIPORTO RESIDUI
1010607									
	2004	1.444,32	0,00	169,58	0,00	0,00	1.444,32	0,00	1.274,74
	2010	2.980,59	0,00	0,00	100,00	0,00	2.880,59	0,00	2.880,59
	2011	3.155,69	0,00	219,50	0,00	0,00	3.155,69	0,00	2.936,19
	2012	26.207,67	0,00	17.783,85	0,00	0,00	26.207,67	0,00	8.423,82
	2013	0,00	66.007,61	53.276,88	0,00	1.000,00	65.007,61	11.730,73	0,00
TOT. INTERVENTO		33.788,27	66.007,61	71.449,81	100,00	1.000,00	98.695,88	11.730,73	15.515,34
1010608									
	2013	0,00	0,00	0,00	0,00	0,00	0,00	0,00	0,00
TOT. INTERVENTO		0,00	0,00	0,00	0,00	0,00	0,00	0,00	0,00
1010701									
	2011	155.092,07	0,00	142.074,33	0,00	0,00	155.092,07	0,00	13.017,74
	2013	0,00	4.824.244,00	4.680.844,00	0,00	0,00	4.824.244,00	143.400,00	0,00
TOT. INTERVENTO		155.092,07	4.824.244,00	4.822.918,33	0,00	0,00	4.979.336,07	143.400,00	13.017,74

CODICE INTERVENTO	ANNO	RESIDUI INIZIALI	STANZIAMENTO DI COMPETENZA	CONTO DEL TESORIERE	INSUSSISTENZE	ECONOMIE	IMPEGNI	RIPORTO COMPETENZA	RIPORTO RESIDUI
1010702									
	2003	683,60	0,00	683,60	0,00	0,00	683,60	0,00	0,00
	2004	1.400,00	0,00	316,40	1.083,60	0,00	316,40	0,00	0,00
	2007	18.514,64	0,00	14.779,97	0,03	0,00	18.514,61	0,00	3.734,64
	2008	24.120,31	0,00	19.524,31	580,80	0,00	23.539,51	0,00	4.015,20
	2009	38.912,75	0,00	38.912,75	0,00	0,00	38.912,75	0,00	0,00
	2010	18.561,89	0,00	18.016,01	0,00	0,00	18.561,89	0,00	545,88
	2011	41.279,57	0,00	8.917,58	487,04	0,00	40.792,53	0,00	31.874,95
	2012	562,50	0,00	150,31	0,00	0,00	562,50	0,00	412,19
	2013	0,00	67.630,00	66.880,00	0,00	0,00	67.630,00	750,00	0,00
TOT. INTERVENTO		144.035,26	67.630,00	168.180,93	2.151,47	0,00	209.513,79	750,00	40.582,86
1010703									
	2006	12.769,39	0,00	0,00	0,00	0,00	12.769,39	0,00	12.769,39
	2007	27.190,12	0,00	6.544,20	0,00	0,00	27.190,12	0,00	20.645,92
	2008	475,16	0,00	475,16	0,00	0,00	475,16	0,00	0,00
	2009	63.543,55	0,00	19.927,81	30,05	0,00	63.513,50	0,00	43.585,69
	2010	15.267,64	0,00	4.099,34	16,01	0,00	15.251,63	0,00	11.152,29
	2011	375.464,50	0,00	240.069,78	0,00	0,00	375.464,50	0,00	135.394,72
	2012	244.915,74	0,00	187.177,94	21.599,18	0,00	223.316,56	0,00	36.138,62
	2013	0,00	697.192,78	54.347,62	0,00	98.897,94	598.294,84	543.947,22	0,00
TOT. INTERVENTO		739.626,10	697.192,78	512.641,85	21.645,24	98.897,94	1.316.275,70	543.947,22	259.686,63

CODICE INTERVENTO	ANNO	RESIDUI INIZIALI	STANZIAMENTO DI COMPETENZA	CONTO DEL TESORIERE	INSUSSISTENZE	ECONOMIE	IMPEGNI	RIPORTO COMPETENZA	RIPORTO RESIDUI
1010704									
	2006	6.217,95	0,00	0,00	0,00	0,00	6.217,95	0,00	6.217,95
	2007	34.647,62	0,00	0,00	0,00	0,00	34.647,62	0,00	34.647,62
	2008	2.600,00	0,00	0,00	0,00	0,00	2.600,00	0,00	2.600,00
	2013	0,00	0,00	0,00	0,00	0,00	0,00	0,00	0,00
TOT. INTERVENTO		43.465,57	0,00	0,00	0,00	0,00	43.465,57	0,00	43.465,57
1010705									
	2010	360,00	0,00	360,00	0,00	0,00	360,00	0,00	0,00
	2011	360,00	0,00	360,00	0,00	0,00	360,00	0,00	0,00
	2013	0,00	26.300,00	0,00	0,00	0,00	26.300,00	26.300,00	0,00
TOT. INTERVENTO		720,00	26.300,00	720,00	0,00	0,00	27.020,00	26.300,00	0,00
1010707									
	2010	0,00	0,00	0,00	0,00	0,00	0,00	0,00	0,00
	2011	30.575,24	0,00	12.615,69	0,00	0,00	30.575,24	0,00	17.959,55
	2012	45.433,06	0,00	43.902,67	1.530,39	0,00	43.902,67	0,00	0,00
	2013	0,00	305.181,00	210.602,88	0,00	49.779,48	255.401,52	44.798,64	0,00
TOT. INTERVENTO		76.008,30	305.181,00	267.121,24	1.530,39	49.779,48	329.879,43	44.798,64	17.959,55
1010708									
	2013	0,00	30.960,00	0,00	0,00	3.700,00	27.260,00	27.260,00	0,00
TOT. INTERVENTO		0,00	30.960,00	0,00	0,00	3.700,00	27.260,00	27.260,00	0,00

venerdì 28 marzo 2014



CODICE INTERVENTO	ANNO	RESIDUI INIZIALI	STANZIAMENTO DI COMPETENZA	CONTO DEL TESORIERE	INSUSSISTENZE	ECONOMIE	IMPEGNI	RIPORTO COMPETENZA	RIPORTO RESIDUI
1010801									
	2004	13.571,94	0,00	0,00	13.571,94	0,00	0,00	0,00	0,00
	2005	5.459,20	0,00	0,00	5.459,20	0,00	0,00	0,00	0,00
	2006	3.000,00	0,00	0,00	3.000,00	0,00	0,00	0,00	0,00
	2007	110.947,76	0,00	0,00	11.177,38	0,00	99.770,38	0,00	99.770,38
	2008	304.983,89	0,00	341,16	36.660,87	0,00	268.323,02	0,00	267.981,86
	2009	860.782,34	0,00	1.000,00	94.152,86	0,00	766.629,48	0,00	765.629,48
	2010	2.076.880,10	0,00	30.587,24	35.077,04	0,00	2.041.803,06	0,00	2.011.215,82
	2011	2.132.491,93	0,00	18.809,13	1.130.597,57	0,00	1.001.894,36	0,00	983.085,23
	2012	9.507.650,45	0,00	5.621.685,50	2.025.595,57	0,00	7.482.054,88	0,00	1.860.369,38
	2013	0,00	95.576.923,87	81.455.614,16	0,00	4.891.449,01	90.685.474,86	9.229.860,70	0,00
TOT. INTERVENTO		15.015.767,61	95.576.923,87	87.128.037,19	3.355.292,43	4.891.449,01	102.345.950,04	9.229.860,70	5.988.052,15

CODICE INTERVENTO	ANNO	RESIDUI INIZIALI	STANZIAMENTO DI COMPETENZA	CONTO DEL TESORIERE	INSUSSISTENZE	ECONOMIE	IMPEGNI	RIPORTO COMPETENZA	RIPORTO RESIDUI
1010802									
	2001	9.567,55	0,00	0,00	9.567,55	0,00	0,00	0,00	0,00
	2002	26.519,60	0,00	0,00	26.519,60	0,00	0,00	0,00	0,00
	2003	36.747,19	0,00	10.916,46	25.830,73	0,00	10.916,46	0,00	0,00
	2004	19.972,38	0,00	5.397,80	13.002,74	0,00	6.969,64	0,00	1.571,84
	2005	20.097,37	0,00	4.573,88	9.886,63	0,00	10.210,74	0,00	5.636,86
	2006	233.310,73	0,00	29.742,42	59.032,61	0,00	174.278,12	0,00	144.535,70
	2007	321.671,59	0,00	135.939,92	31.393,71	0,00	290.277,88	0,00	154.337,96
	2008	363.842,99	0,00	298.389,05	57.007,57	0,00	306.835,42	0,00	8.446,37
	2009	425.845,26	0,00	304.236,11	104.674,69	0,00	321.170,57	0,00	16.934,46
	2010	556.156,27	0,00	361.010,24	967,01	0,00	555.189,26	0,00	194.179,02
	2011	1.000.703,17	0,00	381.487,90	165.094,54	0,00	835.608,63	0,00	454.120,73
	2012	340.590,24	0,00	116.511,00	830,66	0,00	339.759,58	0,00	223.248,58
	2013	0,00	557.708,75	64.910,34	0,00	12.617,98	545.090,77	480.180,43	0,00
TOT. INTERVENTO		3.355.024,34	557.708,75	1.713.115,12	503.808,04	12.617,98	3.396.307,07	480.180,43	1.203.011,52



CODICE INTERVENTO	ANNO	RESIDUI INIZIALI	STANZIAMENTO DI COMPETENZA	CONTO DEL TESORIERE	INSUSSISTENZE	ECONOMIE	IMPEGNI	RIPORTO COMPETENZA	RIPORTO RESIDUI
1010803									
	1993	826,33	0,00	0,00	0,00	0,00	826,33	0,00	826,33
	1994	2.187,21	0,00	0,00	312,46	0,00	1.874,75	0,00	1.874,75
	1995	7.719,39	0,00	0,00	0,00	0,00	7.719,39	0,00	7.719,39
	1996	8.462,61	0,00	0,00	2.507,50	0,00	5.955,11	0,00	5.955,11
	1997	18.337,75	0,00	0,00	4.398,67	0,00	13.939,08	0,00	13.939,08
	1998	2.528,58	0,00	0,00	0,00	0,00	2.528,58	0,00	2.528,58
	1999	159.128,27	0,00	158.456,00	0,00	0,00	159.128,27	0,00	672,27
	2000	19.105,85	0,00	0,00	1.765,15	0,00	17.340,70	0,00	17.340,70
	2001	24.247,07	0,00	3.705,57	4.418,77	0,00	19.828,30	0,00	16.122,73
	2002	22.762,28	0,00	4.304,15	2.224,88	0,00	20.537,40	0,00	16.233,25
	2003	103.594,45	0,00	20.178,49	0,03	0,00	103.594,42	0,00	83.415,93
	2004	67.623,03	0,00	2.474,99	4.723,18	0,00	62.899,85	0,00	60.424,86
	2005	541.914,13	0,00	303.898,43	13.778,01	0,00	528.136,12	0,00	224.237,69
	2006	413.797,47	0,00	197.401,91	8.287,39	0,00	405.510,08	0,00	208.108,17
	2007	2.035.868,70	0,00	1.798.860,51	3.682,24	0,00	2.032.186,46	0,00	233.325,95
	2008	2.757.490,05	0,00	2.463.752,70	10.871,11	0,00	2.746.618,94	0,00	282.866,24
	2009	7.290.497,90	0,00	3.136.153,79	102.162,04	0,00	7.188.335,86	0,00	4.052.182,07
	2010	5.431.499,86	0,00	3.638.871,59	40.181,31	0,00	5.391.318,55	0,00	1.752.446,96
	2011	39.814.926,30	0,00	24.029.952,19	13.755,66	0,00	39.801.170,64	0,00	15.771.218,45
	2012	84.956.623,46	0,00	32.402.800,03	279.488,37	0,00	84.677.155,09	0,00	52.274.355,06
	2013	0,00	122.011.178,44	73.401.366,74	0,00	783.627,89	121.227.550,55	47.826.183,81	0,00
TOT. INTERVENTO		143.679.140,69	122.011.178,44	141.562.177,09	492.536,77	783.627,89	264.414.154,47	47.826.183,81	75.025.793,57

CODICE INTERVENTO	ANNO	RESIDUI INIZIALI	STANZIAMENTO DI COMPETENZA	CONTO DEL TESORIERE	INSUSSISTENZE	ECONOMIE	IMPEGNI	RIPORTO COMPETENZA	RIPORTO RESIDUI
1010804									
	2002	20.356,09	0,00	0,00	0,00	0,00	20.356,09	0,00	20.356,09
	2006	37.110,53	0,00	0,00	617,98	0,00	36.492,55	0,00	36.492,55
	2007	1.134.987,51	0,00	937.766,19	0,03	0,00	1.134.987,48	0,00	197.221,29
	2008	1.580.046,27	0,00	1.539.984,61	4.527,75	0,00	1.575.518,52	0,00	35.533,91
	2009	1.384.847,77	0,00	1.370.059,05	137,51	0,00	1.384.710,26	0,00	14.651,21
	2010	2.100.549,13	0,00	2.035.491,55	2.992,23	0,00	2.097.556,90	0,00	62.065,35
	2011	1.563.124,07	0,00	849.145,63	8.765,94	0,00	1.554.358,13	0,00	705.212,50
	2012	1.445.958,16	0,00	356.155,45	67.333,84	0,00	1.378.624,32	0,00	1.022.468,87
	2013	0,00	1.550.781,52	49.381,54	0,00	251.963,72	1.298.817,80	1.249.436,26	0,00
TOT. INTERVENTO		9.266.979,53	1.550.781,52	7.137.964,02	84.375,28	251.963,72	10.481.422,05	1.249.436,26	2.094.001,77

venerdì 28 marzo 2014

CODICE INTERVENTO	ANNO	RESIDUI INIZIALI	STANZIAMENTO DI COMPETENZA	CONTO DEL TESORIERE	INSUSSISTENZE	ECONOMIE	IMPEGNI	RIPORTO COMPETENZA	RIPORTO RESIDUI
1010805									
	1999	833.413,73	0,00	399.010,47	0,00	0,00	833.413,73	0,00	434.403,26
	2000	2.748.450,82	0,00	0,00	0,00	0,00	2.748.450,82	0,00	2.748.450,82
	2002	4.130.583,00	0,00	600.110,06	0,00	0,00	4.130.583,00	0,00	3.530.472,94
	2003	28.740,94	0,00	0,00	15.000,00	0,00	13.740,94	0,00	13.740,94
	2004	18.586,16	0,00	1.500,00	0,00	0,00	18.586,16	0,00	17.086,16
	2005	113.858,73	0,00	22.308,20	17.028,74	0,00	96.829,99	0,00	74.521,79
	2006	90.000,00	0,00	68.850,00	1.600,00	0,00	86.400,00	0,00	19.550,00
	2007	327.504,92	0,00	189.875,08	28.514,90	0,00	298.990,02	0,00	109.114,94
	2008	673.720,98	0,00	422.142,72	5.635,29	0,00	668.085,69	0,00	245.942,97
	2009	3.129.373,46	0,00	1.404.634,12	70,80	0,00	3.129.302,66	0,00	1.724.668,54
	2010	4.615.262,43	0,00	1.368.280,71	110.000,00	0,00	4.505.262,43	0,00	3.136.981,72
	2011	2.685.645,04	0,00	1.733.438,18	6.984,04	0,00	2.678.661,00	0,00	945.222,82
	2012	5.252.237,96	0,00	2.227.880,54	35.504,68	0,00	5.216.733,28	0,00	2.988.852,74
	2013	0,00	7.147.388,00	1.082.088,49	0,00	213.060,56	6.934.327,44	5.852.238,95	0,00
TOT. INTERVENTO		24.647.378,17	7.147.388,00	9.520.118,57	220.338,45	213.060,56	31.361.367,16	5.852.238,95	15.989.009,64
1010806									
	2013	0,00	21.246.317,97	21.244.980,13	0,00	1.337,84	21.244.980,13	0,00	0,00
TOT. INTERVENTO		0,00	21.246.317,97	21.244.980,13	0,00	1.337,84	21.244.980,13	0,00	0,00

CODICE INTERVENTO	ANNO	RESIDUI INIZIALI	STANZIAMENTO DI COMPETENZA	CONTO DEL TESORIERE	INSUSSISTENZE	ECONOMIE	IMPEGNI	RIPORTO COMPETENZA	RIPORTO RESIDUI
1010807									
	2002	363,11	0,00	0,00	363,11	0,00	0,00	0,00	0,00
	2005	3.825,00	0,00	0,00	3.825,00	0,00	0,00	0,00	0,00
	2006	4.141,44	0,00	0,00	4.141,44	0,00	0,00	0,00	0,00
	2007	26.024,94	0,00	2.075,00	50,00	0,00	25.974,94	0,00	23.899,94
	2008	27.201,23	0,00	7.003,04	0,00	0,00	27.201,23	0,00	20.198,19
	2009	70.718,98	0,00	33.054,05	0,00	0,00	70.718,98	0,00	37.664,93
	2010	1.086.391,93	0,00	34.259,36	0,00	0,00	1.086.391,93	0,00	1.052.132,57
	2011	925.936,97	0,00	31.252,23	138,21	0,00	925.798,76	0,00	894.546,53
	2012	2.435.739,38	0,00	1.749.613,74	433.902,13	0,00	2.001.837,25	0,00	252.223,51
	2013	0,00	7.231.854,59	4.525.916,64	0,00	354.698,31	6.877.156,28	2.351.239,64	0,00
TOT. INTERVENTO		4.580.342,98	7.231.854,59	6.383.174,06	442.419,89	354.698,31	11.015.079,37	2.351.239,64	2.280.665,67

CODICE INTERVENTO	ANNO	RESIDUI INIZIALI	STANZIAMENTO DI COMPETENZA	CONTO DEL TESORIERE	INSUSSISTENZE	ECONOMIE	IMPEGNI	RIPORTO COMPETENZA	RIPORTO RESIDUI
1010808									
	1993	1.828,26	0,00	0,00	0,00	0,00	1.828,26	0,00	1.828,26
	1994	7.683,70	0,00	0,00	183,63	0,00	7.500,07	0,00	7.500,07
	1995	6.427,56	0,00	0,00	4.632,56	0,00	1.795,00	0,00	1.795,00
	1996	210.832,47	0,00	0,00	3.232,39	0,00	207.600,08	0,00	207.600,08
	1998	5.960,04	0,00	0,00	2.865,17	0,00	3.094,87	0,00	3.094,87
	2000	121.413,95	0,00	0,00	21.371,28	0,00	100.042,67	0,00	100.042,67
	2001	380.927,84	0,00	0,00	212.977,30	0,00	167.950,54	0,00	167.950,54
	2002	279.446,28	0,00	108.486,60	0,00	0,00	279.446,28	0,00	170.959,68
	2003	313.672,90	0,00	0,00	20.041,07	0,00	293.631,83	0,00	293.631,83
	2004	7.244.566,61	0,00	6.080.147,16	33.446,70	0,00	7.211.117,91	0,00	1.130.970,75
	2005	2.007.589,02	0,00	446,50	42.430,03	0,00	1.965.158,99	0,00	1.964.712,49
	2006	1.062.666,48	0,00	107.170,08	2.328,34	0,00	1.060.338,14	0,00	953.168,06
	2007	13.296.822,08	0,00	225.359,10	173.440,11	0,00	13.123.382,77	0,00	12.898.023,67
	2008	6.147.390,18	0,00	1.699.126,89	119.766,04	0,00	6.027.624,14	0,00	4.328.497,25
	2009	16.160.755,47	0,00	10.833.914,57	183.113,66	0,00	15.977.641,81	0,00	5.143.727,24
	2010	46.279.193,50	0,00	19.059.774,15	156.558,30	0,00	46.122.635,20	0,00	27.062.861,05
	2011	19.743.516,49	0,00	8.989.719,98	25.031,66	0,00	19.717.484,83	0,00	10.727.764,85
	2012	34.041.706,80	0,00	3.483.079,94	196.270,68	0,00	33.845.436,20	0,00	30.362.356,26
	2013	0,00	36.034.680,20	6.842.984,82	0,00	3.125.437,87	32.909.242,33	26.066.257,51	0,00
TOT. INTERVENTO		147.312.400,51	36.034.680,20	57.430.209,79	1.198.690,92	3.125.437,87	179.022.951,92	26.066.257,51	95.526.484,62

CODICE INTERVENTO	ANNO	RESIDUI INIZIALI	STANZIAMENTO DI COMPETENZA	CONTO DEL TESORIERE	INSUSSISTENZE	ECONOMIE	IMPEGNI	RIPORTO COMPETENZA	RIPORTO RESIDUI
1010810									
	2013	0,00	45.004.879,00	0,00	0,00	45.004.879,00	0,00	0,00	0,00
TOT. INTERVENTO		0,00	45.004.879,00	0,00	0,00	45.004.879,00	0,00	0,00	0,00
1010811									
	2013	0,00	57.580,05	0,00	0,00	57.580,05	0,00	0,00	0,00
TOT. INTERVENTO		0,00	57.580,05	0,00	0,00	57.580,05	0,00	0,00	0,00
1020103									
	2013	0,00	0,00	0,00	0,00	0,00	0,00	0,00	0,00
TOT. INTERVENTO		0,00	0,00	0,00	0,00	0,00	0,00	0,00	0,00
1030101									
	2012	260.043,35	0,00	58.580,08	0,00	0,00	260.043,35	0,00	201.463,27
	2013	0,00	61.051.484,00	59.382.585,98	0,00	1.529.000,00	59.522.484,00	139.898,02	0,00
TOT. INTERVENTO		260.043,35	61.051.484,00	59.441.166,06	0,00	1.529.000,00	59.782.527,35	139.898,02	201.463,27

CODICE INTERVENTO	ANNO	RESIDUI INIZIALI	STANZIAMENTO DI COMPETENZA	CONTO DEL TESORIERE	INSUSSISTENZE	ECONOMIE	IMPEGNI	RIPORTO COMPETENZA	RIPORTO RESIDUI
1030102									
	2002	78.549,75	0,00	78.549,75	0,00	0,00	78.549,75	0,00	0,00
	2004	6.858,37	0,00	1.080,45	5.777,92	0,00	1.080,45	0,00	0,00
	2005	100.531,38	0,00	12.441,92	68.325,16	0,00	32.206,22	0,00	19.764,30
	2006	10.779,13	0,00	0,00	0,00	0,00	10.779,13	0,00	10.779,13
	2007	75.938,33	0,00	41.032,02	543,42	0,00	75.394,91	0,00	34.362,89
	2008	131.999,34	0,00	123.703,61	8.295,73	0,00	123.703,61	0,00	0,00
	2009	608.136,31	0,00	544.839,13	14.820,03	0,00	593.316,28	0,00	48.477,15
	2010	378.792,23	0,00	123.827,25	3.012,27	0,00	375.779,96	0,00	251.952,71
	2011	293.401,61	0,00	193.466,82	123,31	0,00	293.278,30	0,00	99.811,48
	2012	427.094,88	0,00	353.890,63	0,00	0,00	427.094,88	0,00	73.204,25
	2013	0,00	1.638.000,00	0,00	0,00	20.500,45	1.617.499,55	1.617.499,55	0,00
TOT. INTERVENTO		2.112.091,33	1.638.000,00	1.472.831,58	100.897,84	20.500,45	3.629.683,04	1.617.499,55	538.351,91
1030103									
	2006	32.165,10	0,00	0,00	0,00	0,00	32.165,10	0,00	32.165,10
	2007	278.596,38	0,00	193.483,84	5.029,43	0,00	273.566,95	0,00	80.083,11
	2008	914.996,66	0,00	870.487,29	9.527,27	0,00	905.469,39	0,00	34.982,10
	2009	1.480.268,19	0,00	1.220.954,67	56.185,09	0,00	1.424.083,10	0,00	203.128,43
	2010	2.184.488,75	0,00	711.455,05	10.060,73	0,00	2.174.428,02	0,00	1.462.972,97
	2011	2.500.346,44	0,00	2.144.092,93	2,30	0,00	2.500.344,14	0,00	356.251,21
	2012	3.087.119,46	0,00	573.688,48	9.566,15	0,00	3.077.553,31	0,00	2.503.864,83
	2013	0,00	19.044.357,42	2.991.983,76	0,00	682.720,01	18.361.637,41	15.369.653,65	0,00
TOT. INTERVENTO		10.477.980,98	19.044.357,42	8.706.146,02	90.370,97	682.720,01	28.749.247,42	15.369.653,65	4.673.447,75

CODICE INTERVENTO	ANNO	RESIDUI INIZIALI	STANZIAMENTO DI COMPETENZA	CONTO DEL TESORIERE	INSUSSISTENZE	ECONOMIE	IMPEGNI	RIPORTO COMPETENZA	RIPORTO RESIDUI
1030104									
	2004	765,74	0,00	0,00	765,74	0,00	0,00	0,00	0,00
	2006	15.089,28	0,00	0,00	912,25	0,00	14.177,03	0,00	14.177,03
	2007	70.075,36	0,00	0,00	0,00	0,00	70.075,36	0,00	70.075,36
	2008	347.724,00	0,00	342.324,00	0,00	0,00	347.724,00	0,00	5.400,00
	2009	410.788,80	0,00	403.781,32	0,00	0,00	410.788,80	0,00	7.007,48
	2010	399.783,18	0,00	334.387,41	1.225,32	0,00	398.557,86	0,00	64.170,45
	2011	249.751,56	0,00	206.877,30	17.089,04	0,00	232.662,52	0,00	25.785,22
	2012	1.099.331,38	0,00	1.060.480,05	1.225,28	0,00	1.098.106,10	0,00	37.626,05
	2013	0,00	1.172.000,00	321.410,73	0,00	52.207,03	1.119.792,97	798.382,24	0,00
TOT. INTERVENTO		2.593.309,30	1.172.000,00	2.669.260,81	21.217,63	52.207,03	3.691.884,64	798.382,24	224.241,59
1030105									
	2013	0,00	83.847,85	23.982,42	0,00	4.503,99	79.343,86	55.361,44	0,00
TOT. INTERVENTO		0,00	83.847,85	23.982,42	0,00	4.503,99	79.343,86	55.361,44	0,00
1030106									
	2013	0,00	67.249,56	67.249,56	0,00	0,00	67.249,56	0,00	0,00
TOT. INTERVENTO		0,00	67.249,56	67.249,56	0,00	0,00	67.249,56	0,00	0,00

CODICE INTERVENTO	ANNO	RESIDUI INIZIALI	STANZIAMENTO DI COMPETENZA	CONTO DEL TESORIERE	INSUSSISTENZE	ECONOMIE	IMPEGNI	RIPORTO COMPETENZA	RIPORTO RESIDUI
1030107									
	2010	4.981,00	0,00	0,00	0,00	0,00	4.981,00	0,00	4.981,00
	2011	5.867,24	0,00	0,00	0,00	0,00	5.867,24	0,00	5.867,24
	2012	512.685,93	0,00	489.352,24	17.085,69	0,00	495.600,24	0,00	6.248,00
	2013	8,00	3.091.483,05	2.610.004,88	0,00	20,00	3.091.463,05	481.458,17	0,00
TOT. INTERVENTO		523.534,17	3.091.483,05	3.099.357,12	17.085,69	20,00	3.597.911,53	481.458,17	17.096,24
1030108									
	2003	103,68	0,00	0,00	0,00	0,00	103,68	0,00	103,68
	2008	8.668,08	0,00	0,00	0,00	0,00	8.668,08	0,00	8.668,08
	2009	32.105,90	0,00	0,00	0,00	0,00	32.105,90	0,00	32.105,90
	2010	406.531,86	0,00	6.012,94	0,00	0,00	406.531,86	0,00	400.518,92
	2011	1.274.001,10	0,00	0,00	0,00	0,00	1.274.001,10	0,00	1.274.001,10
	2012	10.236,30	0,00	10.236,30	0,00	0,00	10.236,30	0,00	0,00
	2013	0,00	2.038.000,00	2.580,66	0,00	2.015.821,41	22.178,59	19.597,93	0,00
TOT. INTERVENTO		1.731.646,92	2.038.000,00	18.829,90	0,00	2.015.821,41	1.753.825,51	19.597,93	1.715.397,68
1030301									
	2012	19.376,99	0,00	0,00	0,00	0,00	19.376,99	0,00	19.376,99
	2013	0,00	514.766,00	490.766,00	0,00	24.000,00	490.766,00	0,00	0,00
TOT. INTERVENTO		19.376,99	514.766,00	490.766,00	0,00	24.000,00	510.142,99	0,00	19.376,99

CODICE INTERVENTO	ANNO	RESIDUI INIZIALI	STANZIAMENTO DI COMPETENZA	CONTO DEL TESORIERE	INSUSSISTENZE	ECONOMIE	IMPEGNI	RIPORTO COMPETENZA	RIPORTO RESIDUI
1030302									
	2006	121,50	0,00	0,00	0,00	0,00	121,50	0,00	121,50
	2007	512,45	0,00	445,00	0,00	0,00	512,45	0,00	67,45
	2008	3.200,00	0,00	3.200,00	0,00	0,00	3.200,00	0,00	0,00
	2009	2.675,31	0,00	2.675,31	0,00	0,00	2.675,31	0,00	0,00
	2010	3.343,12	0,00	3.290,92	0,00	0,00	3.343,12	0,00	52,20
	2011	1.966,99	0,00	0,00	0,00	0,00	1.966,99	0,00	1.966,99
	2013	0,00	0,00	0,00	0,00	0,00	0,00	0,00	0,00
TOT. INTERVENTO		11.819,37	0,00	9.611,23	0,00	0,00	11.819,37	0,00	2.208,14
1030303									
	2006	3.524,41	0,00	0,00	0,00	0,00	3.524,41	0,00	3.524,41
	2007	26.843,61	0,00	386,55	0,00	0,00	26.843,61	0,00	26.457,06
	2008	9.697,75	0,00	118,79	0,00	0,00	9.697,75	0,00	9.578,96
	2009	8.845,11	0,00	5.606,04	8,76	0,00	8.836,35	0,00	3.230,31
	2010	13.230,48	0,00	9.066,36	7,00	0,00	13.223,48	0,00	4.157,12
	2011	44.777,65	0,00	40.796,58	0,00	0,00	44.777,65	0,00	3.981,07
	2012	40.532,00	0,00	34.965,81	0,00	0,00	40.532,00	0,00	5.566,19
	2013	0,00	59.950,65	5.814,54	0,00	222,04	59.728,61	53.914,07	0,00
TOT. INTERVENTO		147.451,01	59.950,65	96.754,67	15,76	222,04	207.163,86	53.914,07	56.495,12

CODICE INTERVENTO	ANNO	RESIDUI INIZIALI	STANZIAMENTO DI COMPETENZA	CONTO DEL TESORIERE	INSUSSISTENZE	ECONOMIE	IMPEGNI	RIPORTO COMPETENZA	RIPORTO RESIDUI
1030304									
	2006	178,52	0,00	0,00	0,00	0,00	178,52	0,00	178,52
	2007	1.007,91	0,00	0,00	0,00	0,00	1.007,91	0,00	1.007,91
	2008	100,00	0,00	0,00	0,00	0,00	100,00	0,00	100,00
	2012	374.141,91	0,00	344.306,73	0,00	0,00	374.141,91	0,00	29.835,18
	2013	0,00	375.000,00	0,00	0,00	0,00	375.000,00	375.000,00	0,00
TOT. INTERVENTO		375.428,34	375.000,00	344.306,73	0,00	0,00	750.428,34	375.000,00	31.121,61
1030307									
	2010	2.666,00	0,00	0,00	0,00	0,00	2.666,00	0,00	2.666,00
	2011	2.658,00	0,00	0,00	0,00	0,00	2.658,00	0,00	2.658,00
	2012	8.943,90	0,00	4.943,90	0,00	0,00	8.943,90	0,00	4.000,00
	2013	0,00	32.753,00	24.883,05	0,00	4.000,00	28.753,00	3.869,95	0,00
TOT. INTERVENTO		14.267,90	32.753,00	29.826,95	0,00	4.000,00	43.020,90	3.869,95	9.324,00
1030308									
	2013	0,00	0,00	0,00	0,00	0,00	0,00	0,00	0,00
TOT. INTERVENTO		0,00	0,00	0,00	0,00	0,00	0,00	0,00	0,00

CODICE INTERVENTO	ANNO	RESIDUI INIZIALI	STANZIAMENTO DI COMPETENZA	CONTO DEL TESORIERE	INSUSSISTENZE	ECONOMIE	IMPEGNI	RIPORTO COMPETENZA	RIPORTO RESIDUI
1040101									
	2011	29.881,74	0,00	0,00	2.235,31	0,00	27.646,43	0,00	27.646,43
	2012	1.101.426,05	0,00	6.160,26	9.547,73	0,00	1.091.878,32	0,00	1.085.718,06
	2013	0,00	4.563.465,00	3.620.373,58	0,00	641.299,90	3.922.165,10	301.791,52	0,00
TOT. INTERVENTO		1.131.307,79	4.563.465,00	3.626.533,84	11.783,04	641.299,90	5.041.689,85	301.791,52	1.113.364,49
1040102									
	2007	1.025,37	0,00	1.025,37	0,00	0,00	1.025,37	0,00	0,00
	2008	1.994,55	0,00	1.994,55	0,00	0,00	1.994,55	0,00	0,00
	2009	1.950,00	0,00	0,00	1.950,00	0,00	0,00	0,00	0,00
	2010	2.000,00	0,00	400,00	0,00	0,00	2.000,00	0,00	1.600,00
	2012	39.000,00	0,00	3.000,00	9.000,00	0,00	30.000,00	0,00	27.000,00
	2013	0,00	63.200,00	0,00	0,00	4.200,00	59.000,00	59.000,00	0,00
TOT. INTERVENTO		45.969,92	63.200,00	6.419,92	10.950,00	4.200,00	94.019,92	59.000,00	28.600,00

CODICE INTERVENTO	ANNO	RESIDUI INIZIALI	STANZIAMENTO DI COMPETENZA	CONTO DEL TESORIERE	INSUSSISTENZE	ECONOMIE	IMPEGNI	RIPORTO COMPETENZA	RIPORTO RESIDUI
1040103									
	1998	5.939,00	0,00	0,00	0,00	0,00	5.939,00	0,00	5.939,00
	2002	4.500,00	0,00	4.500,00	0,00	0,00	4.500,00	0,00	0,00
	2003	6.726,10	0,00	266,37	6.282,15	0,00	443,95	0,00	177,58
	2004	532,73	0,00	355,15	0,00	0,00	532,73	0,00	177,58
	2005	58.170,08	0,00	0,00	0,55	0,00	58.169,53	0,00	58.169,53
	2006	58.462,57	0,00	45.170,00	0,42	0,00	58.462,15	0,00	13.292,15
	2007	274.363,80	0,00	223.937,32	4,00	0,00	274.359,80	0,00	50.422,48
	2008	1.221.404,32	0,00	833.859,30	876,86	0,00	1.220.527,46	0,00	386.668,16
	2009	1.273.738,89	0,00	757.509,90	7.900,00	0,00	1.265.838,89	0,00	508.328,99
	2010	2.001.926,10	0,00	1.259.765,84	500,00	0,00	2.001.426,10	0,00	741.660,26
	2011	2.097.243,58	0,00	1.371.505,75	10.320,60	0,00	2.086.922,98	0,00	715.417,23
	2012	1.958.231,49	0,00	766.564,53	68.154,64	0,00	1.890.076,85	0,00	1.123.512,32
	2013	0,00	2.757.080,71	263.305,63	0,00	169.456,44	2.587.624,27	2.324.318,64	0,00
TOT. INTERVENTO		8.961.238,66	2.757.080,71	5.526.739,79	94.039,22	169.456,44	11.454.823,71	2.324.318,64	3.603.765,28
1040104									
	2008	5.174,68	0,00	0,00	3.402,24	0,00	1.772,44	0,00	1.772,44
	2009	2.772,44	0,00	0,00	0,00	0,00	2.772,44	0,00	2.772,44
	2010	27.676,09	0,00	0,00	14.307,06	0,00	13.369,03	0,00	13.369,03
	2011	33.187,16	0,00	295,49	1.865,57	0,00	31.321,59	0,00	31.026,10
	2012	314.179,19	0,00	291.802,31	983,83	0,00	313.195,36	0,00	21.393,05
	2013	0,00	423.000,00	50.779,15	0,00	0,00	423.000,00	372.220,85	0,00
TOT. INTERVENTO		382.989,56	423.000,00	342.876,95	20.558,70	0,00	785.430,86	372.220,85	70.333,06

CODICE INTERVENTO	ANNO	RESIDUI INIZIALI	STANZIAMENTO DI COMPETENZA	CONTO DEL TESORIERE	INSUSSISTENZE	ECONOMIE	IMPEGNI	RIPORTO COMPETENZA	RIPORTO RESIDUI
1040105									
	2013	0,00	0,00	0,00	0,00	0,00	0,00	0,00	0,00
TOT. INTERVENTO		0,00	0,00	0,00	0,00	0,00	0,00	0,00	0,00
1040106									
	2013	0,00	402.678,61	400.768,51	0,00	1.910,10	400.768,51	0,00	0,00
TOT. INTERVENTO		0,00	402.678,61	400.768,51	0,00	1.910,10	400.768,51	0,00	0,00
1040107									
	2008	4.507,33	0,00	0,00	0,00	0,00	4.507,33	0,00	4.507,33
	2009	5.029,02	0,00	0,00	0,00	0,00	5.029,02	0,00	5.029,02
	2010	5.140,91	0,00	0,00	0,00	0,00	5.140,91	0,00	5.140,91
	2011	8.070,74	0,00	1.041,73	322,46	0,00	7.748,28	0,00	6.706,55
	2012	116.674,97	0,00	34.609,55	1.212,36	0,00	115.462,61	0,00	80.853,06
	2013	0,00	369.765,00	210.296,46	0,00	107.317,96	262.447,04	52.150,58	0,00
TOT. INTERVENTO		139.422,97	369.765,00	245.947,74	1.534,82	107.317,96	400.335,19	52.150,58	102.236,87
1040108									
	2013	0,00	0,00	0,00	0,00	0,00	0,00	0,00	0,00
TOT. INTERVENTO		0,00	0,00	0,00	0,00	0,00	0,00	0,00	0,00

CODICE INTERVENTO	ANNO	RESIDUI INIZIALI	STANZIAMENTO DI COMPETENZA	CONTO DEL TESORIERE	INSUSSISTENZE	ECONOMIE	IMPEGNI	RIPORTO COMPETENZA	RIPORTO RESIDUI
1040202									
	2013	0,00	0,00	0,00	0,00	0,00	0,00	0,00	0,00
TOT. INTERVENTO		0,00	0,00	0,00	0,00	0,00	0,00	0,00	0,00
1040203									
	2003	559,36	0,00	355,15	0,00	0,00	559,36	0,00	204,21
	2004	577,13	0,00	372,92	0,00	0,00	577,13	0,00	204,21
	2005	252.003,12	0,00	0,00	0,00	0,00	252.003,12	0,00	252.003,12
	2006	700.725,53	0,00	0,00	0,51	0,00	700.725,02	0,00	700.725,02
	2007	459.950,59	0,00	206.437,49	0,00	0,00	459.950,59	0,00	253.513,10
	2008	4.199.060,68	0,00	2.165.086,59	752,08	0,00	4.198.308,60	0,00	2.033.222,01
	2009	4.616.605,13	0,00	1.998.750,59	0,00	0,00	4.616.605,13	0,00	2.617.854,54
	2010	5.788.328,21	0,00	3.448.516,88	300,82	0,00	5.788.027,39	0,00	2.339.510,51
	2011	5.356.861,79	0,00	3.546.171,52	38.060,00	0,00	5.310.801,79	0,00	1.772.630,27
	2012	4.887.563,30	0,00	1.762.420,86	93.155,12	0,00	4.794.408,18	0,00	3.031.987,32
	2013	0,00	8.230.538,00	782.203,08	0,00	215.755,53	8.014.782,47	7.232.579,39	0,00
TOT. INTERVENTO		26.262.234,84	8.230.538,00	13.910.315,08	132.268,53	215.755,53	34.144.748,78	7.232.579,39	13.001.854,31

CODICE INTERVENTO	ANNO	RESIDUI INIZIALI	STANZIAMENTO DI COMPETENZA	CONTO DEL TESORIERE	INSUSSISTENZE	ECONOMIE	IMPEGNI	RIPORTO COMPETENZA	RIPORTO RESIDUI
1040204									
	2002	9.404,17	0,00	0,00	0,00	0,00	9.404,17	0,00	9.404,17
	2003	25.306,39	0,00	0,00	0,00	0,00	25.306,39	0,00	25.306,39
	2004	27.837,02	0,00	0,00	0,00	0,00	27.837,02	0,00	27.837,02
	2005	29.228,87	0,00	0,00	0,00	0,00	29.228,87	0,00	29.228,87
	2006	30.690,31	0,00	0,00	0,00	0,00	30.690,31	0,00	30.690,31
	2008	28.329,28	0,00	0,00	0,00	0,00	28.329,28	0,00	28.329,28
	2009	1.219,14	0,00	0,00	0,00	0,00	1.219,14	0,00	1.219,14
	2010	54.953,46	0,00	0,00	0,00	0,00	54.953,46	0,00	54.953,46
	2011	168.561,17	0,00	0,00	0,00	0,00	168.561,17	0,00	168.561,17
	2012	2.052.240,70	0,00	1.277.492,04	1.000,00	0,00	2.051.240,70	0,00	773.748,66
	2013	0,00	1.902.600,00	133.773,10	0,00	0,00	1.902.600,00	1.768.826,90	0,00
TOT. INTERVENTO		2.427.770,51	1.902.600,00	1.411.265,14	1.000,00	0,00	4.329.370,51	1.768.826,90	1.149.278,47
1040205									
	2013	0,00	0,00	0,00	0,00	0,00	0,00	0,00	0,00
TOT. INTERVENTO		0,00	0,00	0,00	0,00	0,00	0,00	0,00	0,00
1040206									
	2013	0,00	1.081.608,14	1.079.789,29	0,00	1.818,85	1.079.789,29	0,00	0,00
TOT. INTERVENTO		0,00	1.081.608,14	1.079.789,29	0,00	1.818,85	1.079.789,29	0,00	0,00

venerdì 28 marzo 2014



CODICE INTERVENTO	ANNO	RESIDUI INIZIALI	STANZIAMENTO DI COMPETENZA	CONTO DEL TESORIERE	INSUSSISTENZE	ECONOMIE	IMPEGNI	RIPORTO COMPETENZA	RIPORTO RESIDUI
1040207									
	2010	24.501,63	0,00	0,00	0,00	0,00	24.501,63	0,00	24.501,63
	2011	26.207,84	0,00	1.135,00	0,00	0,00	26.207,84	0,00	25.072,84
	2012	31.012,00	0,00	1.984,20	0,00	0,00	31.012,00	0,00	29.027,80
	2013	0,00	25.640,00	1.948,20	0,00	0,00	25.640,00	23.691,80	0,00
TOT. INTERVENTO		81.721,47	25.640,00	5.067,40	0,00	0,00	107.361,47	23.691,80	78.602,27
1040208									
	2009	115.223,82	0,00	111.043,45	4.180,37	0,00	111.043,45	0,00	0,00
	2011	34.533,30	0,00	0,00	0,00	0,00	34.533,30	0,00	34.533,30
	2012	259.999,99	0,00	0,00	0,00	0,00	259.999,99	0,00	259.999,99
	2013	0,00	207.999,00	0,00	0,00	207.999,00	0,00	0,00	0,00
TOT. INTERVENTO		409.757,11	207.999,00	111.043,45	4.180,37	207.999,00	405.576,74	0,00	294.533,29


CODICE INTERVENTO	ANNO	RESIDUI INIZIALI	STANZIAMENTO DI COMPETENZA	CONTO DEL TESORIERE	INSUSSISTENZE	ECONOMIE	IMPEGNI	RIPORTO COMPETENZA	RIPORTO RESIDUI
1040303									
	2000	1.125,33	0,00	0,00	0,00	0,00	1.125,33	0,00	1.125,33
	2002	684,89	0,00	0,00	0,00	0,00	684,89	0,00	684,89
	2003	1.021,08	0,00	621,53	0,00	0,00	1.021,08	0,00	399,55
	2004	1.065,43	0,00	674,77	0,00	0,00	1.065,43	0,00	390,66
	2005	225.506,46	0,00	0,00	0,00	0,00	225.506,46	0,00	225.506,46
	2006	481.827,62	0,00	0,00	0,56	0,00	481.827,06	0,00	481.827,06
	2007	671.294,81	0,00	150.033,71	1.318,81	0,00	669.976,00	0,00	519.942,29
	2008	3.309.216,34	0,00	1.776.074,19	659,36	0,00	3.308.556,98	0,00	1.532.482,79
	2009	3.642.324,95	0,00	1.479.223,49	313,44	0,00	3.642.011,51	0,00	2.162.788,02
	2010	4.845.843,91	0,00	2.648.970,60	2,02	0,00	4.845.841,89	0,00	2.196.871,29
	2011	4.570.595,54	0,00	3.069.011,60	56.131,22	0,00	4.514.464,32	0,00	1.445.452,72
	2012	4.149.987,38	0,00	1.488.550,18	34.594,00	0,00	4.115.393,38	0,00	2.626.843,20
	2013	0,00	5.716.955,00	676.224,85	0,00	200.911,40	5.516.043,60	4.839.818,75	0,00
TOT. INTERVENTO		21.900.493,74	5.716.955,00	11.289.384,92	93.019,41	200.911,40	27.323.517,93	4.839.818,75	11.194.314,26
1040304									
	2009	3.532,22	0,00	0,00	0,00	0,00	3.532,22	0,00	3.532,22
	2010	2.930,57	0,00	0,00	0,00	0,00	2.930,57	0,00	2.930,57
	2011	224.808,58	0,00	0,00	0,00	0,00	224.808,58	0,00	224.808,58
	2012	702.116,43	0,00	171.988,44	0,36	0,00	702.116,07	0,00	530.127,63
	2013	0,00	851.000,00	2.708,65	0,00	0,00	851.000,00	848.291,15	0,00
TOT. INTERVENTO		933.387,80	851.000,00	174.697,29	0,36	0,00	1.784.387,44	848.291,15	761.399,00

venerdì 28 marzo 2014



CODICE INTERVENTO	ANNO	RESIDUI INIZIALI	STANZIAMENTO DI COMPETENZA	CONTO DEL TESORIERE	INSUSSISTENZE	ECONOMIE	IMPEGNI	RIPORTO COMPETENZA	RIPORTO RESIDUI
1040305									
	2013	0,00	0,00	0,00	0,00	0,00	0,00	0,00	0,00
TOT. INTERVENTO		0,00	0,00	0,00	0,00	0,00	0,00	0,00	0,00
1040306									
	2013	0,00	834.891,26	834.891,25	0,00	0,01	834.891,25	0,00	0,00
TOT. INTERVENTO		0,00	834.891,26	834.891,25	0,00	0,01	834.891,25	0,00	0,00
1040307									
	2010	15.343,19	0,00	0,00	0,00	0,00	15.343,19	0,00	15.343,19
	2011	15.326,88	0,00	0,00	0,00	0,00	15.326,88	0,00	15.326,88
	2012	19.060,00	0,00	178,00	0,00	0,00	19.060,00	0,00	18.882,00
	2013	0,00	13.849,60	0,00	0,00	0,00	13.849,60	13.849,60	0,00
TOT. INTERVENTO		49.730,07	13.849,60	178,00	0,00	0,00	63.579,67	13.849,60	49.552,07
1040308									
	2010	129.217,83	0,00	127.522,93	49,55	0,00	129.168,28	0,00	1.645,35
	2013	0,00	0,00	0,00	0,00	0,00	0,00	0,00	0,00
TOT. INTERVENTO		129.217,83	0,00	127.522,93	49,55	0,00	129.168,28	0,00	1.645,35
1040406									
	2013	0,00	80.100,09	80.100,09	0,00	0,00	80.100,09	0,00	0,00
TOT. INTERVENTO		0,00	80.100,09	80.100,09	0,00	0,00	80.100,09	0,00	0,00

CODICE INTERVENTO	ANNO	RESIDUI INIZIALI	STANZIAMENTO DI COMPETENZA	CONTO DEL TESORIERE	INSUSSISTENZE	ECONOMIE	IMPEGNI	RIPORTO COMPETENZA	RIPORTO RESIDUI
1040501									
	2013	0,00	1.056.759,00	1.056.759,00	0,00	0,00	1.056.759,00	0,00	0,00
TOT. INTERVENTO		0,00	1.056.759,00	1.056.759,00	0,00	0,00	1.056.759,00	0,00	0,00
1040502									
	1999	10.000,00	0,00	0,00	10.000,00	0,00	0,00	0,00	0,00
	2001	268,74	0,00	0,00	0,00	0,00	268,74	0,00	268,74
	2003	5.000,00	0,00	0,00	5.000,00	0,00	0,00	0,00	0,00
	2004	1.484,26	0,00	0,00	0,00	0,00	1.484,26	0,00	1.484,26
	2005	5.000,00	0,00	0,00	0,00	0,00	5.000,00	0,00	5.000,00
	2006	6.200,17	0,00	0,00	0,00	0,00	6.200,17	0,00	6.200,17
	2007	13.052,90	0,00	8.378,96	0,00	0,00	13.052,90	0,00	4.673,94
	2008	31.841,07	0,00	14.249,44	4.617,62	0,00	27.223,45	0,00	12.974,01
	2009	40.172,89	0,00	7.078,62	0,00	0,00	40.172,89	0,00	32.294,27
	2010	120.767,06	0,00	17.962,72	95,99	0,00	120.671,07	0,00	102.708,35
	2011	45.120,55	0,00	9.170,83	66,98	0,00	45.053,57	0,00	35.882,74
	2012	4.611.702,33	0,00	1.479.655,09	105.803,16	0,00	4.505.899,17	0,00	3.026.244,08
	2013	0,00	1.669.452,00	0,00	0,00	1.537,00	1.667.915,00	1.667.915,00	0,00
TOT. INTERVENTO		4.890.609,97	1.669.452,00	1.537.295,66	125.583,75	1.537,00	6.432.941,22	1.667.915,00	3.227.730,56



CODICE INTERVENTO	ANNO	RESIDUI INIZIALI	STANZIAMENTO DI COMPETENZA	CONTO DEL TESORIERE	INSUSSISTENZE	ECONOMIE	IMPEGNI	RIPORTO COMPETENZA	RIPORTO RESIDUI
1040503									
	2005	109.800,56	0,00	0,00	0,00	0,00	109.800,56	0,00	109.800,56
	2006	45.740,26	0,00	0,00	0,00	0,00	45.740,26	0,00	45.740,26
	2007	186.936,23	0,00	29.952,32	0,00	0,00	186.936,23	0,00	156.983,91
	2008	170.892,47	0,00	147.274,44	506,10	0,00	170.386,37	0,00	23.111,93
	2009	184.787,62	0,00	67.864,76	140,56	0,00	184.647,06	0,00	116.782,30
	2010	1.420.624,77	0,00	778.784,03	1.444,91	0,00	1.419.179,86	0,00	640.395,83
	2011	1.617.821,75	0,00	375.493,16	38.652,26	0,00	1.579.169,49	0,00	1.203.676,33
	2012	14.867.538,94	0,00	12.955.451,07	664.261,12	0,00	14.203.277,82	0,00	1.247.826,75
	2013	0,00	22.241.699,88	3.422.852,26	0,00	267.574,96	21.974.124,92	18.551.272,66	0,00
TOT. INTERVENTO		18.604.142,60	22.241.699,88	17.777.672,04	705.004,95	267.574,96	39.873.262,57	18.551.272,66	3.544.317,87
1040504									
	2006	8.991,35	0,00	0,00	0,00	0,00	8.991,35	0,00	8.991,35
	2007	50.341,28	0,00	0,00	0,00	0,00	50.341,28	0,00	50.341,28
	2008	3.870,00	0,00	0,00	0,00	0,00	3.870,00	0,00	3.870,00
	2013	0,00	0,00	0,00	0,00	0,00	0,00	0,00	0,00
TOT. INTERVENTO		63.202,63	0,00	0,00	0,00	0,00	63.202,63	0,00	63.202,63

CODICE INTERVENTO	ANNO	RESIDUI INIZIALI	STANZIAMENTO DI COMPETENZA	CONTO DEL TESORIERE	INSUSSISTENZE	ECONOMIE	IMPEGNI	RIPORTO COMPETENZA	RIPORTO RESIDUI
1040505									
	2002	217.099,15	0,00	206.099,00	0,15	0,00	217.099,00	0,00	11.000,00
	2003	1.087.305,42	0,00	851.105,00	0,00	0,00	1.087.305,42	0,00	236.200,42
	2004	4.200,00	0,00	4.200,00	0,00	0,00	4.200,00	0,00	0,00
	2005	63.650,00	0,00	11.650,00	3.986,68	0,00	59.663,32	0,00	48.013,32
	2006	41.167,78	0,00	10.330,00	0,00	0,00	41.167,78	0,00	30.837,78
	2007	112.955,59	0,00	44.105,60	0,00	0,00	112.955,59	0,00	68.848,99
	2008	36.010,65	0,00	20.010,65	10.000,00	0,00	26.010,65	0,00	6.000,00
	2009	410.139,49	0,00	24.579,49	8.060,65	0,00	402.078,84	0,00	377.499,35
	2010	3.884.114,08	0,00	3.790.083,08	3.000,00	0,00	3.881.114,08	0,00	91.031,00
	2011	488.327,08	0,00	455.347,08	13.343,10	0,00	474.983,98	0,00	19.636,90
	2012	454.500,00	0,00	0,00	0,00	0,00	454.500,00	0,00	454.500,00
	2013	0,00	6.942.311,00	0,00	0,00	6.535.331,00	406.980,00	406.980,00	0,00
TOT. INTERVENTO		6.799.469,24	6.942.311,00	5.417.510,90	38.390,58	6.535.331,00	7.168.058,66	406.980,00	1.343.567,76
1040506									
	2013	0,00	39.589,92	39.589,92	0,00	0,00	39.589,92	0,00	0,00
TOT. INTERVENTO		0,00	39.589,92	39.589,92	0,00	0,00	39.589,92	0,00	0,00
1040507									
	2012	9.782,40	0,00	9.782,40	0,00	0,00	9.782,40	0,00	0,00
	2013	0,00	56.026,00	48.945,99	0,00	0,00	56.026,00	7.080,01	0,00
TOT. INTERVENTO		9.782,40	56.026,00	58.728,39	0,00	0,00	65.808,40	7.080,01	0,00




CODICE INTERVENTO	ANNO	RESIDUI INIZIALI	STANZIAMENTO DI COMPETENZA	CONTO DEL TESORIERE	INSUSSISTENZE	ECONOMIE	IMPEGNI	RIPORTO COMPETENZA	RIPORTO RESIDUI
1040508									
	2003	537,67	0,00	0,00	537,67	0,00	0,00	0,00	0,00
	2009	43.527,85	0,00	43.527,85	0,00	0,00	43.527,85	0,00	0,00
	2011	4.777,81	0,00	4.777,01	0,80	0,00	4.777,01	0,00	0,00
	2012	2.246,91	0,00	268,98	0,00	0,00	2.246,91	0,00	1.977,93
	2013	0,00	57.963,69	0,00	0,00	1.368,69	56.595,00	56.595,00	0,00
TOT. INTERVENTO		51.090,24	57.963,69	48.573,84	538,47	1.368,69	107.146,77	56.595,00	1.977,93
1050101									
	2012	16.192,25	0,00	0,00	0,00	0,00	16.192,25	0,00	16.192,25
	2013	0,00	3.442.011,00	3.440.111,00	0,00	1.900,00	3.440.111,00	0,00	0,00
TOT. INTERVENTO		16.192,25	3.442.011,00	3.440.111,00	0,00	1.900,00	3.456.303,25	0,00	16.192,25
1050102									
	2007	1.410,79	0,00	0,00	0,00	0,00	1.410,79	0,00	1.410,79
	2008	13.425,48	0,00	9.459,35	3.966,13	0,00	9.459,35	0,00	0,00
	2009	10.960,92	0,00	10.960,92	0,00	0,00	10.960,92	0,00	0,00
	2010	11.320,49	0,00	10.834,64	0,00	0,00	11.320,49	0,00	485,85
	2011	2.551,42	0,00	70,00	0,00	0,00	2.551,42	0,00	2.481,42
	2012	412,50	0,00	49,36	0,00	0,00	412,50	0,00	363,14
	2013	0,00	20.000,00	0,00	0,00	0,00	20.000,00	20.000,00	0,00
TOT. INTERVENTO		40.081,60	20.000,00	31.374,27	3.966,13	0,00	56.115,47	20.000,00	4.741,20

CODICE INTERVENTO	ANNO	RESIDUI INIZIALI	STANZIAMENTO DI COMPETENZA	CONTO DEL TESORIERE	INSUSSISTENZE	ECONOMIE	IMPEGNI	RIPORTO COMPETENZA	RIPORTO RESIDUI
1050103									
	2005	25.452,56	0,00	25.452,56	0,00	0,00	25.452,56	0,00	0,00
	2006	76.292,74	0,00	63.059,62	3.090,66	0,00	73.202,08	0,00	10.142,46
	2007	22.129,45	0,00	9.938,72	0,00	0,00	22.129,45	0,00	12.190,73
	2008	7.240,38	0,00	6.240,48	0,00	0,00	7.240,38	0,00	999,90
	2009	111.651,10	0,00	36.823,39	0,00	0,00	111.651,10	0,00	74.827,71
	2010	264.903,11	0,00	92.544,95	0,12	0,00	264.902,99	0,00	172.358,04
	2011	683.217,76	0,00	333.695,04	0,00	0,00	683.217,76	0,00	349.522,72
	2012	189.971,49	0,00	171.871,97	0,00	0,00	189.971,49	0,00	18.099,52
	2013	0,00	598.078,40	50.537,87	0,00	172.105,58	425.972,82	375.434,95	0,00
TOT. INTERVENTO		1.380.858,59	598.078,40	790.164,60	3.090,78	172.105,58	1.803.740,63	375.434,95	638.141,08
1050104									
	2006	10.870,45	0,00	0,00	0,00	0,00	10.870,45	0,00	10.870,45
	2007	30.544,95	0,00	0,00	0,00	0,00	30.544,95	0,00	30.544,95
	2008	5.556,24	0,00	0,00	3.256,24	0,00	2.300,00	0,00	2.300,00
	2009	57.975,72	0,00	0,00	2.051,72	0,00	55.924,00	0,00	55.924,00
	2010	8.945,00	0,00	3.150,00	5.795,00	0,00	3.150,00	0,00	0,00
	2011	55.417,42	0,00	24.941,26	0,00	0,00	55.417,42	0,00	30.476,16
	2012	362.025,92	0,00	273.099,44	19.491,30	0,00	342.534,62	0,00	69.435,18
	2013	0,00	329.213,00	30.465,50	0,00	0,08	329.212,92	298.747,42	0,00
TOT. INTERVENTO		531.335,70	329.213,00	331.656,20	30.594,26	0,08	829.954,36	298.747,42	199.550,74



CODICE INTERVENTO	ANNO	RESIDUI INIZIALI	STANZIAMENTO DI COMPETENZA	CONTO DEL TESORIERE	INSUSSISTENZE	ECONOMIE	IMPEGNI	RIPORTO COMPETENZA	RIPORTO RESIDUI
1050105									
	2008	348.940,00	0,00	348.940,00	0,00	0,00	348.940,00	0,00	0,00
	2009	348.940,00	0,00	154.940,00	0,00	0,00	348.940,00	0,00	194.000,00
	2010	304.940,00	0,00	154.940,00	0,00	0,00	304.940,00	0,00	150.000,00
	2011	100.000,00	0,00	0,00	0,00	0,00	100.000,00	0,00	100.000,00
	2013	0,00	0,00	0,00	0,00	0,00	0,00	0,00	0,00
TOT. INTERVENTO		1.102.820,00	0,00	658.820,00	0,00	0,00	1.102.820,00	0,00	444.000,00
1050106									
	2013	0,00	74.972,12	74.972,12	0,00	0,00	74.972,12	0,00	0,00
TOT. INTERVENTO		0,00	74.972,12	74.972,12	0,00	0,00	74.972,12	0,00	0,00
1050107									
	2010	4.480,00	0,00	0,00	0,00	0,00	4.480,00	0,00	4.480,00
	2011	6.674,00	0,00	0,00	0,00	0,00	6.674,00	0,00	6.674,00
	2012	37.665,14	0,00	29.735,14	0,00	0,00	37.665,14	0,00	7.930,00
	2013	0,00	189.223,00	152.600,18	0,00	0,00	189.223,00	36.622,82	0,00
TOT. INTERVENTO		48.819,14	189.223,00	182.335,32	0,00	0,00	238.042,14	36.622,82	19.084,00
1050201									
	2013	0,00	1.441.416,00	1.441.416,00	0,00	0,00	1.441.416,00	0,00	0,00
TOT. INTERVENTO		0,00	1.441.416,00	1.441.416,00	0,00	0,00	1.441.416,00	0,00	0,00



CODICE INTERVENTO	ANNO	RESIDUI INIZIALI	STANZIAMENTO DI COMPETENZA	CONTO DEL TESORIERE	INSUSSISTENZE	ECONOMIE	IMPEGNI	RIPORTO COMPETENZA	RIPORTO RESIDUI
1050202									
	2007	6.594,22	0,00	0,00	0,00	0,00	6.594,22	0,00	6.594,22
	2008	4.481,20	0,00	2.113,87	2.367,33	0,00	2.113,87	0,00	0,00
	2009	3.095,17	0,00	3.095,17	0,00	0,00	3.095,17	0,00	0,00
	2010	2.167,47	0,00	1.896,20	0,00	0,00	2.167,47	0,00	271,27
	2011	6.615,57	0,00	5.261,60	0,00	0,00	6.615,57	0,00	1.353,97
	2012	3.062,49	0,00	0,00	0,00	0,00	3.062,49	0,00	3.062,49
	2013	0,00	55.000,00	0,00	0,00	35.000,00	20.000,00	20.000,00	0,00
TOT. INTERVENTO		26.016,12	55.000,00	12.366,84	2.367,33	35.000,00	43.648,79	20.000,00	11.281,95
1050203									
	2001	51.742,98	0,00	0,00	51.742,98	0,00	0,00	0,00	0,00
	2006	6.669,40	0,00	0,00	0,00	0,00	6.669,40	0,00	6.669,40
	2007	210.199,19	0,00	13.766,37	0,00	0,00	210.199,19	0,00	196.432,82
	2008	184.815,78	0,00	184.815,78	0,00	0,00	184.815,78	0,00	0,00
	2009	1.274.745,87	0,00	909.115,10	210.072,01	0,00	1.064.673,86	0,00	155.558,76
	2010	686.845,52	0,00	576.559,01	2.400,00	0,00	684.445,52	0,00	107.886,51
	2011	364.340,45	0,00	113.685,63	3.539,76	0,00	360.800,69	0,00	247.115,06
	2012	796.191,05	0,00	131.672,70	0,00	0,00	796.191,05	0,00	664.518,35
	2013	0,00	785.336,10	16.062,81	0,00	159.408,12	625.927,98	609.865,17	0,00
TOT. INTERVENTO		3.575.550,24	785.336,10	1.945.677,40	267.754,75	159.408,12	3.933.723,47	609.865,17	1.378.180,90



CODICE INTERVENTO	ANNO	RESIDUI INIZIALI	STANZIAMENTO DI COMPETENZA	CONTO DEL TESORIERE	INSUSSISTENZE	ECONOMIE	IMPEGNI	RIPORTO COMPETENZA	RIPORTO RESIDUI
1050204									
	2006	9.386,07	0,00	0,00	0,00	0,00	9.386,07	0,00	9.386,07
	2007	26.202,82	0,00	0,00	0,00	0,00	26.202,82	0,00	26.202,82
	2008	2.000,00	0,00	0,00	0,00	0,00	2.000,00	0,00	2.000,00
	2011	5.624,12	0,00	0,00	0,00	0,00	5.624,12	0,00	5.624,12
	2012	204.905,56	0,00	154.271,17	0,00	0,00	204.905,56	0,00	50.634,39
	2013	0,00	210.000,00	0,00	0,00	0,00	210.000,00	210.000,00	0,00
TOT. INTERVENTO		248.118,57	210.000,00	154.271,17	0,00	0,00	458.118,57	210.000,00	93.847,40
1050205									
	2004	40.050,57	0,00	0,00	0,00	0,00	40.050,57	0,00	40.050,57
	2005	65.500,00	0,00	8.000,00	0,00	0,00	65.500,00	0,00	57.500,00
	2006	197.317,22	0,00	122.932,39	18.067,80	0,00	179.249,42	0,00	56.317,03
	2007	2.012.588,74	0,00	1.918.597,40	5.800,00	0,00	2.006.788,74	0,00	88.191,34
	2008	4.306.614,50	0,00	4.118.792,13	20.272,67	0,00	4.286.341,83	0,00	167.549,70
	2009	2.836.080,00	0,00	2.712.680,00	3.300,00	0,00	2.832.780,00	0,00	120.100,00
	2010	2.488.900,00	0,00	1.993.583,73	313,20	0,00	2.488.586,80	0,00	495.003,07
	2011	1.370.575,00	0,00	690.000,00	0,00	0,00	1.370.575,00	0,00	680.575,00
	2012	324.990,00	0,00	0,00	9.000,00	0,00	315.990,00	0,00	315.990,00
	2013	0,00	10.834.300,00	0,00	0,00	8.831.200,00	2.003.100,00	2.003.100,00	0,00
TOT. INTERVENTO		13.642.616,03	10.834.300,00	11.564.585,65	56.753,67	8.831.200,00	15.588.962,36	2.003.100,00	2.021.276,71

CODICE INTERVENTO	ANNO	RESIDUI INIZIALI	STANZIAMENTO DI COMPETENZA	CONTO DEL TESORIERE	INSUSSISTENZE	ECONOMIE	IMPEGNI	RIPORTO COMPETENZA	RIPORTO RESIDUI
1050206									
	2013	0,00	117.121,22	111.998,71	0,00	5.122,51	111.998,71	0,00	0,00
TOT. INTERVENTO		0,00	117.121,22	111.998,71	0,00	5.122,51	111.998,71	0,00	0,00
1050207									
	2009	1.000,00	0,00	0,00	0,00	0,00	1.000,00	0,00	1.000,00
	2010	1.000,00	0,00	0,00	0,00	0,00	1.000,00	0,00	1.000,00
	2011	1.000,00	0,00	0,00	0,00	0,00	1.000,00	0,00	1.000,00
	2012	10.748,06	0,00	9.748,06	0,00	0,00	10.748,06	0,00	1.000,00
	2013	0,00	74.275,00	60.354,80	0,00	0,00	74.275,00	13.920,20	0,00
TOT. INTERVENTO		13.748,06	74.275,00	70.102,86	0,00	0,00	88.023,06	13.920,20	4.000,00
1050208									
	2005	8.795,31	0,00	8.794,21	1,10	0,00	8.794,21	0,00	0,00
	2013	0,00	0,00	0,00	0,00	0,00	0,00	0,00	0,00
TOT. INTERVENTO		8.795,31	0,00	8.794,21	1,10	0,00	8.794,21	0,00	0,00
1060101									
	2013	0,00	410.867,00	410.867,00	0,00	0,00	410.867,00	0,00	0,00
TOT. INTERVENTO		0,00	410.867,00	410.867,00	0,00	0,00	410.867,00	0,00	0,00

CODICE INTERVENTO	ANNO	RESIDUI INIZIALI	STANZIAMENTO DI COMPETENZA	CONTO DEL TESORIERE	INSUSSISTENZE	ECONOMIE	IMPEGNI	RIPORTO COMPETENZA	RIPORTO RESIDUI
1060102									
	2003	750,00	0,00	0,00	750,00	0,00	0,00	0,00	0,00
	2004	750,00	0,00	0,00	750,00	0,00	0,00	0,00	0,00
	2013	0,00	0,00	0,00	0,00	0,00	0,00	0,00	0,00
TOT. INTERVENTO		1.500,00	0,00	0,00	1.500,00	0,00	0,00	0,00	0,00
1060103									
	2007	4.469,13	0,00	3.261,55	0,00	0,00	4.469,13	0,00	1.207,58
	2008	595.087,08	0,00	573.450,58	140,43	0,00	594.946,65	0,00	21.496,07
	2009	599.064,31	0,00	566.404,70	9,39	0,00	599.054,92	0,00	32.650,22
	2010	652.283,32	0,00	535.450,27	191,44	0,00	652.091,88	0,00	116.641,61
	2011	780.126,93	0,00	410.097,53	0,00	0,00	780.126,93	0,00	370.029,40
	2012	718.401,74	0,00	135.722,51	0,00	0,00	718.401,74	0,00	582.679,23
	2013	0,00	869.233,71	46.651,10	0,00	47.428,47	821.805,24	775.154,14	0,00
TOT. INTERVENTO		3.349.432,51	869.233,71	2.271.039,24	341,26	47.428,47	4.170.896,49	775.154,14	1.124.704,11
1060106									
	2013	0,00	117.877,32	117.877,32	0,00	0,00	117.877,32	0,00	0,00
TOT. INTERVENTO		0,00	117.877,32	117.877,32	0,00	0,00	117.877,32	0,00	0,00

CODICE INTERVENTO	ANNO	RESIDUI INIZIALI	STANZIAMENTO DI COMPETENZA	CONTO DEL TESORIERE	INSUSSISTENZE	ECONOMIE	IMPEGNI	RIPORTO COMPETENZA	RIPORTO RESIDUI
1060107									
	2012	3.353,44	0,00	3.353,44	0,00	0,00	3.353,44	0,00	0,00
	2013	0,00	21.864,00	17.741,05	0,00	0,00	21.864,00	4.122,95	0,00
TOT. INTERVENTO		3.353,44	21.864,00	21.094,49	0,00	0,00	25.217,44	4.122,95	0,00
1060108									
	2013	0,00	0,00	0,00	0,00	0,00	0,00	0,00	0,00
TOT. INTERVENTO		0,00	0,00	0,00	0,00	0,00	0,00	0,00	0,00
1060201									
	2013	0,00	2.232.173,00	2.232.173,00	0,00	0,00	2.232.173,00	0,00	0,00
TOT. INTERVENTO		0,00	2.232.173,00	2.232.173,00	0,00	0,00	2.232.173,00	0,00	0,00



CODICE INTERVENTO	ANNO	RESIDUI INIZIALI	STANZIAMENTO DI COMPETENZA	CONTO DEL TESORIERE	INSUSSISTENZE	ECONOMIE	IMPEGNI	RIPORTO COMPETENZA	RIPORTO RESIDUI
1060202									
	2003	1.250,00	0,00	0,00	1.250,00	0,00	0,00	0,00	0,00
	2004	1.250,00	0,00	0,00	1.250,00	0,00	0,00	0,00	0,00
	2007	742,12	0,00	0,00	0,00	0,00	742,12	0,00	742,12
	2008	4.331,20	0,00	2.508,89	1.822,31	0,00	2.508,89	0,00	0,00
	2009	9.982,62	0,00	2.982,62	0,00	0,00	9.982,62	0,00	7.000,00
	2010	2.126,10	0,00	1.777,38	0,00	0,00	2.126,10	0,00	348,72
	2011	1.420,28	0,00	0,00	0,00	0,00	1.420,28	0,00	1.420,28
	2012	587,49	0,00	0,00	0,00	0,00	587,49	0,00	587,49
	2013	0,00	20.013,41	0,00	0,00	0,00	20.013,41	20.013,41	0,00
TOT. INTERVENTO		21.689,81	20.013,41	7.268,89	4.322,31	0,00	37.380,91	20.013,41	10.098,61
1060203									
	2004	2.482,91	0,00	2.482,82	0,09	0,00	2.482,82	0,00	0,00
	2005	9.399,60	0,00	0,00	9.399,60	0,00	0,00	0,00	0,00
	2006	9.084,41	0,00	528,01	3,07	0,00	9.081,34	0,00	8.553,33
	2007	489.268,90	0,00	298.151,78	105.616,61	0,00	383.652,29	0,00	85.500,51
	2008	690.717,71	0,00	683.982,47	0,00	0,00	690.717,71	0,00	6.735,24
	2009	1.118.764,95	0,00	936.264,81	405,20	0,00	1.118.359,75	0,00	182.094,94
	2010	1.103.853,55	0,00	883.114,48	176,82	0,00	1.103.676,73	0,00	220.562,25
	2011	1.273.727,32	0,00	495.601,11	0,00	0,00	1.273.727,32	0,00	778.126,21
	2012	1.195.201,84	0,00	377.975,69	0,00	0,00	1.195.201,84	0,00	817.226,15
	2013	0,00	2.917.953,42	106.657,50	0,00	128.133,53	2.789.819,89	2.683.162,39	0,00
TOT. INTERVENTO		5.892.501,19	2.917.953,42	3.784.758,67	115.601,39	128.133,53	8.566.719,69	2.683.162,39	2.098.798,63

CODICE INTERVENTO	ANNO	RESIDUI INIZIALI	STANZIAMENTO DI COMPETENZA	CONTO DEL TESORIERE	INSUSSISTENZE	ECONOMIE	IMPEGNI	RIPORTO COMPETENZA	RIPORTO RESIDUI
1060204									
	2006	5.711,11	0,00	0,00	0,00	0,00	5.711,11	0,00	5.711,11
	2007	15.919,32	0,00	0,00	0,00	0,00	15.919,32	0,00	15.919,32
	2008	1.230,00	0,00	0,00	0,00	0,00	1.230,00	0,00	1.230,00
	2013	0,00	0,00	0,00	0,00	0,00	0,00	0,00	0,00
TOT. INTERVENTO		22.860,43	0,00	0,00	0,00	0,00	22.860,43	0,00	22.860,43
1060206									
	2013	0,00	683.132,20	675.866,63	0,00	7.265,57	675.866,63	0,00	0,00
TOT. INTERVENTO		0,00	683.132,20	675.866,63	0,00	7.265,57	675.866,63	0,00	0,00
1060207									
	2012	18.514,59	0,00	18.514,59	0,00	0,00	18.514,59	0,00	0,00
	2013	0,00	118.567,00	101.761,33	0,00	0,00	118.567,00	16.805,67	0,00
TOT. INTERVENTO		18.514,59	118.567,00	120.275,92	0,00	0,00	137.081,59	16.805,67	0,00
1060208									
	2008	3.000,00	0,00	0,00	0,00	0,00	3.000,00	0,00	3.000,00
	2013	0,00	0,00	0,00	0,00	0,00	0,00	0,00	0,00
TOT. INTERVENTO		3.000,00	0,00	0,00	0,00	0,00	3.000,00	0,00	3.000,00



CODICE INTERVENTO	ANNO	RESIDUI INIZIALI	STANZIAMENTO DI COMPETENZA	CONTO DEL TESORIERE	INSUSSISTENZE	ECONOMIE	IMPEGNI	RIPORTO COMPETENZA	RIPORTO RESIDUI
1060301									
	2013	0,00	178.056,00	178.056,00	0,00	0,00	178.056,00	0,00	0,00
TOT. INTERVENTO		0,00	178.056,00	178.056,00	0,00	0,00	178.056,00	0,00	0,00
1060302									
	2003	500,00	0,00	0,00	500,00	0,00	0,00	0,00	0,00
	2004	716,24	0,00	0,00	500,00	0,00	216,24	0,00	216,24
	2005	1.827,99	0,00	0,00	1.827,99	0,00	0,00	0,00	0,00
	2006	33.322,78	0,00	2.128,76	0,00	0,00	33.322,78	0,00	31.194,02
	2007	14.792,52	0,00	9.428,33	5.345,88	0,00	9.446,64	0,00	18,31
	2008	30.820,00	0,00	29.305,82	1.514,18	0,00	29.305,82	0,00	0,00
	2009	11.840,00	0,00	11.840,00	0,00	0,00	11.840,00	0,00	0,00
	2010	118.578,59	0,00	80.550,13	0,00	0,00	118.578,59	0,00	38.028,46
	2011	174.879,95	0,00	79.823,82	5.000,52	0,00	169.879,43	0,00	90.055,61
	2012	33.668,16	0,00	0,00	0,00	0,00	33.668,16	0,00	33.668,16
	2013	0,00	55.000,00	0,00	0,00	15.000,76	39.999,24	39.999,24	0,00
TOT. INTERVENTO		420.946,23	55.000,00	213.076,86	14.688,57	15.000,76	446.256,90	39.999,24	193.180,80

CODICE INTERVENTO	ANNO	RESIDUI INIZIALI	STANZIAMENTO DI COMPETENZA	CONTO DEL TESORIERE	INSUSSISTENZE	ÈCONOMIE	IMPEGNI	RIPORTO COMPETENZA	RIPORTO RESIDUI
1060303									
	2006	107.996,16	0,00	0,00	0,00	0,00	107.996,16	0,00	107.996,16
	2007	6.596,58	0,00	193,27	0,00	0,00	6.596,58	0,00	6.403,31
	2008	20.165,44	0,00	9.486,40	0,00	0,00	20.165,44	0,00	10.679,04
	2009	38.150,37	0,00	27.728,30	0,00	0,00	38.150,37	0,00	10.422,07
	2010	64.767,16	0,00	24.927,16	0,09	0,00	64.767,07	0,00	39.839,91
	2011	79.626,57	0,00	38.372,11	0,00	0,00	79.626,57	0,00	41.254,46
	2012	30.994,39	0,00	22.793,57	0,00	0,00	30.994,39	0,00	8.200,82
	2013	0,00	44.425,99	6.696,50	0,00	166,86	44.259,13	37.562,63	0,00
TOT. INTERVENTO		348.296,67	44.425,99	130.197,31	0,09	166,86	392.555,71	37.562,63	224.795,77
1060304									
	2006	929,85	0,00	0,00	0,00	0,00	929,85	0,00	929,85
	2007	2.592,87	0,00	0,00	0,00	0,00	2.592,87	0,00	2.592,87
	2008	200,00	0,00	0,00	0,00	0,00	200,00	0,00	200,00
	2013	0,00	0,00	0,00	0,00	0,00	0,00	0,00	0,00
TOT. INTERVENTO		3.722,72	0,00	0,00	0,00	0,00	3.722,72	0,00	3.722,72

CODICE INTERVENTO	ANNO	RESIDUI INIZIALI	STANZIAMENTO DI COMPETENZA	CONTO DEL TESORIERE	INSUSSISTENZE	ECONOMIE	IMPEGNI	RIPORTO COMPETENZA	RIPORTO RESIDUI
1060305									
	2007	253.923,87	0,00	79.220,00	1.071,00	0,00	252.852,87	0,00	173.632,87
	2008	239.500,00	0,00	116.234,56	4.518,44	0,00	234.981,56	0,00	118.747,00
	2009	459.290,79	0,00	92.519,00	1.081,00	0,00	458.209,79	0,00	365.690,79
	2010	68.000,00	0,00	21.264,65	935,35	0,00	67.064,65	0,00	45.800,00
	2011	38.726,00	0,00	0,00	0,00	0,00	38.726,00	0,00	38.726,00
	2013	0,00	9.200,00	0,00	0,00	9.200,00	0,00	0,00	0,00
TOT. INTERVENTO		1.059.440,66	9.200,00	309.238,21	7.605,79	9.200,00	1.051.834,87	0,00	742.596,66
1060307									
	2012	1.449,19	0,00	1.449,19	0,00	0,00	1.449,19	0,00	0,00
	2013	0,00	9.525,00	7.723,43	0,00	0,00	9.525,00	1.801,57	0,00
TOT. INTERVENTO		1.449,19	9.525,00	9.172,62	0,00	0,00	10.974,19	1.801,57	0,00
1070101									
	2013	0,00	0,00	0,00	0,00	0,00	0,00	0,00	0,00
TOT. INTERVENTO		0,00	0,00	0,00	0,00	0,00	0,00	0,00	0,00

CODICE INTERVENTO	ANNO	RESIDUI INIZIALI	STANZIAMENTO DI COMPETENZA	CONTO DEL TESORIERE	INSUSSISTENZE	ECONOMIE	IMPEGNI	RIPORTO COMPETENZA	RIPORTO RESIDUI
1070102									
	2007	424,31	0,00	0,00	0,00	0,00	424,31	0,00	424,31
	2008	1.315,43	0,00	1.315,43	0,00	0,00	1.315,43	0,00	0,00
	2009	11.012,97	0,00	11.012,97	0,00	0,00	11.012,97	0,00	0,00
	2010	514,69	0,00	436,38	0,00	0,00	514,69	0,00	78,31
	2011	367,93	0,00	0,00	0,00	0,00	367,93	0,00	367,93
	2013	0,00	0,00	0,00	0,00	0,00	0,00	0,00	0,00
TOT. INTERVENTO		13.635,33	0,00	12.764,78	0,00	0,00	13.635,33	0,00	870,55
1070103									
	2007	100.976,68	0,00	386,55	0,00	0,00	100.976,68	0,00	100.590,13
	2008	17.097,22	0,00	118,79	0,00	0,00	17.097,22	0,00	16.978,43
	2009	16.279,98	0,00	546,04	0,00	0,00	16.279,98	0,00	15.733,94
	2010	70.666,92	0,00	21.435,97	0,00	0,00	70.666,92	0,00	49.230,95
	2011	103.303,64	0,00	32.132,42	0,00	0,00	103.303,64	0,00	71.171,22
	2012	24.795,98	0,00	8.142,17	0,00	0,00	24.795,98	0,00	16.653,81
	2013	0,00	1.230.689,65	4.822,16	0,00	1.731,06	1.228.958,59	1.224.136,43	0,00
TOT. INTERVENTO		333.120,42	1.230.689,65	67.584,10	0,00	1.731,06	1.562.079,01	1.224.136,43	270.358,48




CODICE INTERVENTO	ANNO	RESIDUI INIZIALI	STANZIAMENTO DI COMPETENZA	CONTO DEL TESORIERE	INSUSSISTENZE	ECONOMIE	IMPEGNI	RIPORTO COMPETENZA	RIPORTO RESIDUI
1070104									
	2006	1.113,74	0,00	0,00	0,00	0,00	1.113,74	0,00	1.113,74
	2007	3.107,48	0,00	0,00	0,00	0,00	3.107,48	0,00	3.107,48
	2008	240,00	0,00	0,00	0,00	0,00	240,00	0,00	240,00
	2011	19.126,50	0,00	0,00	0,00	0,00	19.126,50	0,00	19.126,50
	2012	86.435,00	0,00	27.500,00	0,00	0,00	86.435,00	0,00	58.935,00
	2013	0,00	30.000,00	2.500,00	0,00	0,00	30.000,00	27.500,00	0,00
TOT. INTERVENTO		110.022,72	30.000,00	30.000,00	0,00	0,00	140.022,72	27.500,00	82.522,72
1070105									
	2006	10.600,00	0,00	10.000,00	600,00	0,00	10.000,00	0,00	0,00
	2013	0,00	0,00	0,00	0,00	0,00	0,00	0,00	0,00
TOT. INTERVENTO		10.600,00	0,00	10.000,00	600,00	0,00	10.000,00	0,00	0,00
1070107									
	2010	1.213,00	0,00	0,00	0,00	0,00	1.213,00	0,00	1.213,00
	2011	1.232,00	0,00	0,00	0,00	0,00	1.232,00	0,00	1.232,00
	2012	1.500,00	0,00	0,00	0,00	0,00	1.500,00	0,00	1.500,00
	2013	0,00	1.450,00	0,00	0,00	0,00	1.450,00	1.450,00	0,00
TOT. INTERVENTO		3.945,00	1.450,00	0,00	0,00	0,00	5.395,00	1.450,00	3.945,00

CODICE INTERVENTO	ANNO	RESIDUI INIZIALI	STANZIAMENTO DI COMPETENZA	CONTO DEL TESORIERE	INSUSSISTENZE	ECONOMIE	IMPEGNI	RIPORTO COMPETENZA	RIPORTO RESIDUI
1070201									
	2013	0,00	0,00	0,00	0,00	0,00	0,00	0,00	0,00
TOT. INTERVENTO		0,00	0,00	0,00	0,00	0,00	0,00	0,00	0,00
1070202									
	2004	500,00	0,00	0,00	500,00	0,00	0,00	0,00	0,00
	2008	39.996,00	0,00	39.996,00	0,00	0,00	39.996,00	0,00	0,00
	2009	39.996,00	0,00	39.996,00	0,00	0,00	39.996,00	0,00	0,00
	2010	64.996,00	0,00	64.995,76	0,24	0,00	64.995,76	0,00	0,00
	2011	500,00	0,00	0,00	0,00	0,00	500,00	0,00	500,00
	2013	0,00	0,00	0,00	0,00	0,00	0,00	0,00	0,00
TOT. INTERVENTO		145.988,00	0,00	144.987,76	500,24	0,00	145.487,76	0,00	500,00
1070203									
	2004	3.776,48	0,00	0,00	0,00	0,00	3.776,48	0,00	3.776,48
	2005	9.200,00	0,00	0,00	0,00	0,00	9.200,00	0,00	9.200,00
	2006	50.000,00	0,00	49.993,84	0,00	0,00	50.000,00	0,00	6,16
	2009	8.355,00	0,00	8.355,00	0,00	0,00	8.355,00	0,00	0,00
	2012	227.249,79	0,00	0,00	0,00	0,00	227.249,79	0,00	227.249,79
	2013	0,00	751.000,00	0,00	0,00	370.504,11	380.495,89	380.495,89	0,00
TOT. INTERVENTO		298.581,27	751.000,00	58.348,84	0,00	370.504,11	679.077,16	380.495,89	240.232,43

venerdì 28 marzo 2014


CODICE INTERVENTO	ANNO	RESIDUI INIZIALI	STANZIAMENTO DI COMPETENZA	CONTO DEL TESORIERE	INSUSSISTENZE	ECONOMIE	IMPEGNI	RIPORTO COMPETENZA	RIPORTO RESIDUI
1070205									
	2005	55.062,00	0,00	0,00	0,00	0,00	55.062,00	0,00	55.062,00
	2006	256.361,00	0,00	26.551,00	0,00	0,00	256.361,00	0,00	229.810,00
	2007	515.426,99	0,00	316.359,00	0,00	0,00	515.426,99	0,00	199.067,99
	2008	627.291,06	0,00	501.061,00	10.982,00	0,00	616.309,06	0,00	115.248,06
	2009	340.240,39	0,00	221.095,00	2.414,00	0,00	337.826,39	0,00	116.731,39
	2010	178.000,00	0,00	80.538,22	0,00	0,00	178.000,00	0,00	97.461,78
	2011	20.000,00	0,00	0,00	0,00	0,00	20.000,00	0,00	20.000,00
	2013	0,00	25.000,00	0,00	0,00	25.000,00	0,00	0,00	0,00
TOT. INTERVENTO		1.992.381,44	25.000,00	1.145.604,22	13.396,00	25.000,00	1.978.985,44	0,00	833.381,22
1080101									
	2005	5.000,00	0,00	0,00	0,00	0,00	5.000,00	0,00	5.000,00
	2013	0,00	1.991.291,00	1.988.991,00	0,00	2.300,00	1.988.991,00	0,00	0,00
TOT. INTERVENTO		5.000,00	1.991.291,00	1.988.991,00	0,00	2.300,00	1.993.991,00	0,00	5.000,00

CODICE INTERVENTO	ANNO	RESIDUI INIZIALI	STANZIAMENTO DI COMPETENZA	CONTO DEL TESORIERE	INSUSSISTENZE	ECONOMIE	IMPEGNI	RIPORTO COMPETENZA	RIPORTO RESIDUI
1080102									
	2004	445,00	0,00	0,00	445,00	0,00	0,00	0,00	0,00
	2006	5.741,02	0,00	0,00	0,00	0,00	5.741,02	0,00	5.741,02
	2007	960,48	0,00	0,00	0,00	0,00	960,48	0,00	960,48
	2008	10.981,80	0,00	7.650,80	2.357,80	0,00	8.624,00	0,00	973,20
	2009	6.921,93	0,00	6.921,93	0,00	0,00	6.921,93	0,00	0,00
	2010	5.183,05	0,00	4.647,95	0,00	0,00	5.183,05	0,00	535,10
	2011	2.898,14	0,00	1.795,60	0,40	0,00	2.897,74	0,00	1.102,14
	2012	2.203,00	0,00	1.498,17	1,83	0,00	2.201,17	0,00	703,00
	2013	0,00	7.400,00	0,00	0,00	0,00	7.400,00	7.400,00	0,00
TOT. INTERVENTO		35.334,42	7.400,00	22.514,45	2.805,03	0,00	39.929,39	7.400,00	10.014,94



CODICE INTERVENTO	ANNO	RESIDUI INIZIALI	STANZIAMENTO DI COMPETENZA	CONTO DEL TESORIERE	INSUSSISTENZE	ECONOMIE	IMPEGNI	RIPORTO COMPETENZA	RIPORTO RESIDUI
1080103									
	1997	23.501,56	0,00	0,00	0,00	0,00	23.501,56	0,00	23.501,56
	1998	3.717,11	0,00	0,00	0,00	0,00	3.717,11	0,00	3.717,11
	2001	20.544,31	0,00	7.988,88	12.555,43	0,00	7.988,88	0,00	0,00
	2002	31.950,56	0,00	0,00	4.226,15	0,00	27.724,41	0,00	27.724,41
	2003	26.284,28	0,00	0,00	0,00	0,00	26.284,28	0,00	26.284,28
	2004	302.022,51	0,00	3.953,85	216.284,98	0,00	85.737,53	0,00	81.783,68
	2005	583.289,81	0,00	129.448,80	0,00	0,00	583.289,81	0,00	453.841,01
	2006	714.144,80	0,00	305.372,67	434,51	0,00	713.710,29	0,00	408.337,62
	2007	1.496.787,46	0,00	711.405,89	183,74	0,00	1.496.603,72	0,00	785.197,83
	2008	7.421.212,98	0,00	6.478.950,28	107.652,38	0,00	7.313.560,60	0,00	834.610,32
	2009	7.160.628,83	0,00	6.429.190,30	262,00	0,00	7.160.366,83	0,00	731.176,53
	2010	9.358.712,80	0,00	6.987.494,52	153.466,82	0,00	9.205.245,98	0,00	2.217.751,46
	2011	7.909.827,10	0,00	2.749.037,32	0,00	0,00	7.909.827,10	0,00	5.160.789,78
	2012	8.417.266,02	0,00	165.234,35	250.212,08	0,00	8.167.053,94	0,00	8.001.819,59
	2013	0,00	13.142.215,70	31.584,13	0,00	754.980,05	12.387.235,65	12.355.651,52	0,00
TOT. INTERVENTO		43.469.890,13	13.142.215,70	23.998.660,99	745.278,09	754.980,05	55.111.847,69	12.355.651,52	18.756.535,18

CODICE INTERVENTO	ANNO	RESIDUI INIZIALI	STANZIAMENTO DI COMPETENZA	CONTO DEL TESORIERE	INSUSSISTENZE	ECONOMIE	IMPEGNI	RIPORTO COMPETENZA	RIPORTO RESIDUI
1080104									
	2006	1.761,45	0,00	0,00	0,00	0,00	1.761,45	0,00	1.761,45
	2007	9.682,05	0,00	0,00	0,00	0,00	9.682,05	0,00	9.682,05
	2008	4.721,24	0,00	3.971,24	0,00	0,00	4.721,24	0,00	750,00
	2009	19.731,91	0,00	19.731,91	0,00	0,00	19.731,91	0,00	0,00
	2010	5.000,00	0,00	3.971,24	0,00	0,00	5.000,00	0,00	1.028,76
	2011	5.000,00	0,00	4.165,82	0,00	0,00	5.000,00	0,00	834,18
	2012	22.000,00	0,00	0,00	0,00	0,00	22.000,00	0,00	22.000,00
	2013	0,00	0,00	0,00	0,00	0,00	0,00	0,00	0,00
TOT. INTERVENTO		67.896,65	0,00	31.840,21	0,00	0,00	67.896,65	0,00	36.056,44
1080105									
	2010	146.798,15	0,00	56.239,38	0,00	0,00	146.798,15	0,00	90.558,77
	2012	20.000,00	0,00	10.746,70	0,00	0,00	20.000,00	0,00	9.253,30
	2013	0,00	250.100,00	0,00	0,00	0,00	250.100,00	250.100,00	0,00
TOT. INTERVENTO		166.798,15	250.100,00	66.986,08	0,00	0,00	416.898,15	250.100,00	99.812,07
1080106									
	2013	0,00	3.376.437,94	3.287.143,11	0,00	89.294,83	3.287.143,11	0,00	0,00
TOT. INTERVENTO		0,00	3.376.437,94	3.287.143,11	0,00	89.294,83	3.287.143,11	0,00	0,00




CODICE INTERVENTO	ANNO	RESIDUI INIZIALI	STANZIAMENTO DI COMPETENZA	CONTO DEL TESORIERE	INSUSSISTENZE	ECONOMIE	IMPEGNI	RIPORTO COMPETENZA	RIPORTO RESIDUI
1080107									
	2012	5.963,95	0,00	5.963,95	0,00	0,00	5.963,95	0,00	0,00
	2013	0,00	84.741,00	65.513,34	0,00	0,00	84.741,00	19.227,66	0,00
TOT. INTERVENTO		5.963,95	84.741,00	71.477,29	0,00	0,00	90.704,95	19.227,66	0,00
1080108									
	1999	16.667,92	0,00	0,00	0,00	0,00	16.667,92	0,00	16.667,92
	2004	132.706,40	0,00	132.706,40	0,00	0,00	132.706,40	0,00	0,00
	2005	154.755,80	0,00	154.755,80	0,00	0,00	154.755,80	0,00	0,00
	2006	464.090,98	0,00	464.090,98	0,00	0,00	464.090,98	0,00	0,00
	2007	400.000,00	0,00	0,00	0,00	0,00	400.000,00	0,00	400.000,00
	2008	400.600,00	0,00	0,00	0,00	0,00	400.600,00	0,00	400.600,00
	2009	400.040,00	0,00	0,00	0,00	0,00	400.040,00	0,00	400.040,00
	2010	375.000,00	0,00	0,00	0,00	0,00	375.000,00	0,00	375.000,00
	2011	100.000,00	0,00	0,00	0,00	0,00	100.000,00	0,00	100.000,00
	2012	184.618,30	0,00	0,00	0,00	0,00	184.618,30	0,00	184.618,30
	2013	0,00	301.500,00	0,00	0,00	1.500,00	300.000,00	300.000,00	0,00
TOT. INTERVENTO		2.628.479,40	301.500,00	751.553,18	0,00	1.500,00	2.928.479,40	300.000,00	1.876.926,22

CODICE INTERVENTO	ANNO	RESIDUI INIZIALI	STANZIAMENTO DI COMPETENZA	CONTO DEL TESORIERE	INSUSSISTENZE	ECONOMIE	IMPEGNI	RIPORTO COMPETENZA	RIPORTO RESIDUI
1080203									
	1998	55.435,10	0,00	0,00	0,00	0,00	55.435,10	0,00	55.435,10
	2001	502.070,91	0,00	0,00	0,00	0,00	502.070,91	0,00	502.070,91
	2004	70.698,72	0,00	0,00	0,00	0,00	70.698,72	0,00	70.698,72
	2005	394.128,70	0,00	26.051,34	0,00	0,00	394.128,70	0,00	368.077,36
	2006	1.087.574,71	0,00	0,00	0,00	0,00	1.087.574,71	0,00	1.087.574,71
	2007	62.130,20	0,00	0,00	0,00	0,00	62.130,20	0,00	62.130,20
	2008	4.783.196,95	0,00	997.060,79	0,00	0,00	4.783.196,95	0,00	3.786.136,16
	2009	4.246.593,11	0,00	912.000,00	0,00	0,00	4.246.593,11	0,00	3.334.593,11
	2010	6.995.242,03	0,00	6.717.325,79	0,00	0,00	6.995.242,03	0,00	277.916,24
	2011	12.916.725,90	0,00	10.875.281,92	0,00	0,00	12.916.725,90	0,00	2.041.443,98
	2012	14.671.000,00	0,00	5.986.096,90	0,00	0,00	14.671.000,00	0,00	8.684.903,10
	2013	0,00	13.710.000,00	3.279.200,74	0,00	0,00	13.710.000,00	10.430.799,26	0,00
TOT. INTERVENTO		45.784.796,33	13.710.000,00	28.793.017,48	0,00	0,00	59.494.796,33	10.430.799,26	20.270.979,59
1080206									
	2013	0,00	1.352.732,30	1.352.732,30	0,00	0,00	1.352.732,30	0,00	0,00
TOT. INTERVENTO		0,00	1.352.732,30	1.352.732,30	0,00	0,00	1.352.732,30	0,00	0,00
1080208									
	2013	0,00	0,00	0,00	0,00	0,00	0,00	0,00	0,00
TOT. INTERVENTO		0,00	0,00	0,00	0,00	0,00	0,00	0,00	0,00

venerdì 28 marzo 2014

CODICE INTERVENTO	ANNO	RESIDUI INIZIALI	STANZIAMENTO DI COMPETENZA	CONTO DEL TESORIERE	INSUSSISTENZE	ECONOMIE	IMPEGNI	RIPORTO COMPETENZA	RIPORTO RESIDUI
1080301									
	2013	0,00	873.035,00	873.035,00	0,00	0,00	873.035,00	0,00	0,00
TOT. INTERVENTO		0,00	873.035,00	873.035,00	0,00	0,00	873.035,00	0,00	0,00
1080302									
	2007	10.355,16	0,00	0,00	0,00	0,00	10.355,16	0,00	10.355,16
	2008	13.205,43	0,00	2.065,43	1.140,00	0,00	12.065,43	0,00	10.000,00
	2009	22.082,21	0,00	2.082,21	0,00	0,00	22.082,21	0,00	20.000,00
	2010	41.136,90	0,00	975,22	0,70	0,00	41.136,20	0,00	40.160,98
	2011	1.584,97	0,00	670,00	0,00	0,00	1.584,97	0,00	914,97
	2012	468,00	0,00	0,00	0,00	0,00	468,00	0,00	468,00
	2013	0,00	251,16	0,00	0,00	0,00	251,16	251,16	0,00
TOT. INTERVENTO		88.832,67	251,16	5.792,86	1.140,70	0,00	87.943,13	251,16	81.899,11

CODICE INTERVENTO	ANNO	RESIDUI INIZIALI	STANZIAMENTO DI COMPETENZA	CONTO DEL TESORIERE	INSUSSISTENZE	ECONOMIE	IMPEGNI	RIPORTO COMPETENZA	RIPORTO RESIDUI
1080303									
	2000	126.536,69	0,00	0,00	0,00	0,00	126.536,69	0,00	126.536,69
	2001	321.697,04	0,00	38.706,25	0,00	0,00	321.697,04	0,00	282.990,79
	2002	100.323,54	0,00	29.361,65	0,00	0,00	100.323,54	0,00	70.961,89
	2003	591.768,44	0,00	310.638,84	0,00	0,00	591.768,44	0,00	281.129,60
	2004	718.351,49	0,00	654.732,38	0,00	0,00	718.351,49	0,00	63.619,11
	2005	835.966,36	0,00	624.920,00	0,00	0,00	835.966,36	0,00	211.048,36
	2006	628.975,15	0,00	624.920,00	0,00	0,00	628.975,15	0,00	4.055,15
	2007	2.843.567,94	0,00	2.741.931,74	0,00	0,00	2.843.567,94	0,00	101.636,20
	2008	78.399.273,14	0,00	78.143.139,88	8,40	0,00	78.399.264,74	0,00	256.124,86
	2009	60.993.391,37	0,00	60.731.107,37	142,15	0,00	60.993.249,22	0,00	262.141,85
	2010	84.444.678,32	0,00	83.331.577,85	42,04	0,00	84.444.636,28	0,00	1.113.058,43
	2011	76.038.816,28	0,00	66.219.711,93	11,40	0,00	76.038.804,88	0,00	9.819.092,95
	2012	133.592.464,58	0,00	40.586.348,69	0,00	0,00	133.592.464,58	0,00	93.006.115,89
	2013	0,00	130.401.827,63	7.083,54	0,00	61.701,13	130.340.126,50	130.333.042,96	0,00
TOT. INTERVENTO		439.635.812,34	130.401.827,63	334.044.180,12	203,99	61.701,13	569.975.734,85	130.333.042,96	105.598.511,77
1080304									
	2006	2.882,62	0,00	0,00	0,00	0,00	2.882,62	0,00	2.882,62
	2007	8.033,34	0,00	0,00	0,00	0,00	8.033,34	0,00	8.033,34
	2008	625,00	0,00	0,00	0,00	0,00	625,00	0,00	625,00
	2013	0,00	0,00	0,00	0,00	0,00	0,00	0,00	0,00
TOT. INTERVENTO		11.540,96	0,00	0,00	0,00	0,00	11.540,96	0,00	11.540,96



CODICE INTERVENTO	ANNO	RESIDUI INIZIALI	STANZIAMENTO DI COMPETENZA	CONTO DEL TESORIERE	INSUSSISTENZE	ECONOMIE	IMPEGNI	RIPORTO COMPETENZA	RIPORTO RESIDUI
1080305									
	2007	81.000,00	0,00	81.000,00	0,00	0,00	81.000,00	0,00	0,00
	2008	7.370.730,92	0,00	7.370.230,92	500,00	0,00	7.370.230,92	0,00	0,00
	2009	7.320.636,31	0,00	7.320.636,31	0,00	0,00	7.320.636,31	0,00	0,00
	2010	6.935.700,03	0,00	6.931.699,77	4.000,26	0,00	6.931.699,77	0,00	0,00
	2011	6.764.646,38	0,00	5.630.585,30	0,26	0,00	6.764.646,12	0,00	1.134.060,82
	2012	6.187.136,06	0,00	0,00	0,00	0,00	6.187.136,06	0,00	6.187.136,06
	2013	0,00	5.744.700,00	0,00	0,00	0,00	5.744.700,00	5.744.700,00	0,00
TOT. INTERVENTO		34.659.849,70	5.744.700,00	27.334.152,30	4.500,52	0,00	40.400.049,18	5.744.700,00	7.321.196,88
1080306									
	2013	0,00	16.633.286,33	16.365.865,39	0,00	267.420,94	16.365.865,39	0,00	0,00
TOT. INTERVENTO		0,00	16.633.286,33	16.365.865,39	0,00	267.420,94	16.365.865,39	0,00	0,00
1080307									
	1999	1.236,25	0,00	0,00	0,00	0,00	1.236,25	0,00	1.236,25
	2008	73.543,00	0,00	73.543,00	0,00	0,00	73.543,00	0,00	0,00
	2009	73.543,00	0,00	73.543,00	0,00	0,00	73.543,00	0,00	0,00
	2010	69.130,38	0,00	0,00	0,00	0,00	69.130,38	0,00	69.130,38
	2012	5.596,91	0,00	5.596,91	0,00	0,00	5.596,91	0,00	0,00
	2013	0,00	38.990,00	32.410,03	0,00	0,00	38.990,00	6.579,97	0,00
TOT. INTERVENTO		223.049,54	38.990,00	185.092,94	0,00	0,00	262.039,54	6.579,97	70.366,63

CODICE INTERVENTO	ANNO	RESIDUI INIZIALI	STANZIAMENTO DI COMPETENZA	CONTO DEL TESORIERE	INSUSSISTENZE	ECONOMIE	IMPEGNI	RIPORTO COMPETENZA	RIPORTO RESIDUI
1080308									
	2003	123.949,66	0,00	0,00	0,00	0,00	123.949,66	0,00	123.949,66
	2004	2.960.191,00	0,00	0,00	0,00	0,00	2.960.191,00	0,00	2.960.191,00
	2008	12.442.771,59	0,00	12.442.771,59	0,00	0,00	12.442.771,59	0,00	0,00
	2009	1.718.354,00	0,00	1.718.354,00	0,00	0,00	1.718.354,00	0,00	0,00
	2010	145.000,00	0,00	100.000,00	0,00	0,00	145.000,00	0,00	45.000,00
	2011	1.550.639,09	0,00	774.518,40	0,00	0,00	1.550.639,09	0,00	776.120,69
	2012	100.000,00	0,00	0,00	0,00	0,00	100.000,00	0,00	100.000,00
	2013	0,00	6.335.000,00	0,00	0,00	0,00	6.335.000,00	6.335.000,00	0,00
TOT. INTERVENTO		19.040.905,34	6.335.000,00	15.035.643,99	0,00	0,00	25.375.905,34	6.335.000,00	4.005.261,35
1090101									
	2010	34.529,29	0,00	0,00	0,00	0,00	34.529,29	0,00	34.529,29
	2011	47.108,45	0,00	21.908,45	0,00	0,00	47.108,45	0,00	25.200,00
	2012	236.817,10	0,00	9.423,50	0,00	0,00	236.817,10	0,00	227.393,60
	2013	0,00	6.179.738,00	6.080.698,00	0,00	373,41	6.179.364,59	98.666,59	0,00
TOT. INTERVENTO		318.454,84	6.179.738,00	6.112.029,95	0,00	373,41	6.497.819,43	98.666,59	287.122,89

CODICE INTERVENTO	ANNO	RESIDUI INIZIALI	STANZIAMENTO DI COMPETENZA	CONTO DEL TESORIERE	INSUSSISTENZE	ECONOMIE	IMPEGNI	RIPORTO COMPETENZA	RIPORTO RESIDUI
1090102									
	2003	1.700,53	0,00	0,00	0,00	0,00	1.700,53	0,00	1.700,53
	2004	652,76	0,00	0,00	0,00	0,00	652,76	0,00	652,76
	2006	8.000,00	0,00	0,00	0,00	0,00	8.000,00	0,00	8.000,00
	2007	15.861,39	0,00	3.517,97	643,30	0,00	15.218,09	0,00	11.700,12
	2008	45.637,74	0,00	31.394,25	14.243,49	0,00	31.394,25	0,00	0,00
	2009	36.421,38	0,00	35.767,88	0,18	0,00	36.421,20	0,00	653,32
	2010	37.734,48	0,00	26.705,12	73,73	0,00	37.660,75	0,00	10.955,63
	2011	31.965,60	0,00	11.240,95	0,00	0,00	31.965,60	0,00	20.724,65
	2012	9.282,00	0,00	0,00	0,00	0,00	9.282,00	0,00	9.282,00
	2013	0,00	26.437,42	0,00	0,00	6.287,42	20.150,00	20.150,00	0,00
TOT. INTERVENTO		187.255,88	26.437,42	108.626,17	14.960,70	6.287,42	192.445,18	20.150,00	63.669,01

CODICE INTERVENTO	ANNO	RESIDUI INIZIALI	STANZIAMENTO DI COMPETENZA	CONTO DEL TESORIERE	INSUSSISTENZE	ECONOMIE	IMPEGNI	RIPORTO COMPETENZA	RIPORTO RESIDUI
1090103									
	2001	9.915,97	0,00	0,00	0,00	0,00	9.915,97	0,00	9.915,97
	2004	16.560,00	0,00	16.560,00	0,00	0,00	16.560,00	0,00	0,00
	2005	202.440,51	0,00	2.433,60	0,00	0,00	202.440,51	0,00	200.006,91
	2006	270.778,28	0,00	57.166,04	0,00	0,00	270.778,28	0,00	213.612,24
	2007	122.557,15	0,00	94.214,60	0,00	0,00	122.557,15	0,00	28.342,55
	2008	272.547,06	0,00	160.088,13	1,60	0,00	272.545,46	0,00	112.457,33
	2009	303.531,92	0,00	212.649,71	639,98	0,00	302.891,94	0,00	90.242,23
	2010	267.875,48	0,00	113.323,20	0,56	0,00	267.874,92	0,00	154.551,72
	2011	251.119,62	0,00	158.024,62	0,00	0,00	251.119,62	0,00	93.095,00
	2012	360.860,17	0,00	54.580,46	1.000,00	0,00	359.860,17	0,00	305.271,71
	2013	0,00	1.346.466,85	12.498,09	0,00	280.207,54	1.066.259,31	1.053.761,22	0,00
TOT. INTERVENTO		2.078.186,16	1.346.466,85	881.546,45	1.642,14	280.207,54	3.142.803,33	1.053.761,22	1.207.495,66
1090104									
	2006	27.158,83	0,00	0,00	0,00	0,00	27.158,83	0,00	27.158,83
	2007	75.827,95	0,00	0,00	0,00	0,00	75.827,95	0,00	75.827,95
	2008	5.820,00	0,00	0,00	0,00	0,00	5.820,00	0,00	5.820,00
	2013	0,00	0,00	0,00	0,00	0,00	0,00	0,00	0,00
TOT. INTERVENTO		108.806,78	0,00	0,00	0,00	0,00	108.806,78	0,00	108.806,78



CODICE INTERVENTO	ANNO	RESIDUI INIZIALI	STANZIAMENTO DI COMPETENZA	CONTO DEL TESORIERE	INSUSSISTENZE	ECONOMIE	IMPEGNI	RIPORTO COMPETENZA	RIPORTO RESIDUI
1090105									
	2001	200.000,00	0,00	0,00	0,00	0,00	200.000,00	0,00	200.000,00
	2002	3.272.742,69	0,00	82.080,08	0,00	0,00	3.272.742,69	0,00	3.190.662,61
	2004	10.000,00	0,00	0,00	0,00	0,00	10.000,00	0,00	10.000,00
	2005	4.125,00	0,00	0,00	0,00	0,00	4.125,00	0,00	4.125,00
	2006	4.100,00	0,00	2.500,00	0,00	0,00	4.100,00	0,00	1.600,00
	2007	2.500,00	0,00	2.500,00	0,00	0,00	2.500,00	0,00	0,00
	2008	6.890,00	0,00	6.890,00	0,00	0,00	6.890,00	0,00	0,00
	2009	11.402,00	0,00	11.402,00	0,00	0,00	11.402,00	0,00	0,00
	2010	8.992,00	0,00	8.992,00	0,00	0,00	8.992,00	0,00	0,00
	2011	9.734,00	0,00	0,00	0,00	0,00	9.734,00	0,00	9.734,00
	2013	0,00	5.344,00	0,00	0,00	5.344,00	0,00	0,00	0,00
TOT. INTERVENTO		3.530.485,69	5.344,00	114.364,08	0,00	5.344,00	3.530.485,69	0,00	3.416.121,61
1090106									
	2013	0,00	2.295.686,38	2.289.253,86	0,00	6.432,52	2.289.253,86	0,00	0,00
TOT. INTERVENTO		0,00	2.295.686,38	2.289.253,86	0,00	6.432,52	2.289.253,86	0,00	0,00

CODICE INTERVENTO	ANNO	RESIDUI INIZIALI	STANZIAMENTO DI COMPETENZA	CONTO DEL TESORIERE	INSUSSISTENZE	ECONOMIE	IMPEGNI	RIPORTO COMPETENZA	RIPORTO RESIDUI
1090107									
	2001	971,56	0,00	0,00	0,00	0,00	971,56	0,00	971,56
	2009	5.700.100,00	0,00	0,00	0,00	0,00	5.700.100,00	0,00	5.700.100,00
	2010	600,00	0,00	0,00	0,00	0,00	600,00	0,00	600,00
	2011	8.670,89	0,00	6.370,89	0,00	0,00	8.670,89	0,00	2.300,00
	2012	89.564,91	0,00	68.564,91	0,00	0,00	89.564,91	0,00	21.000,00
	2013	0,00	358.391,00	307.149,47	0,00	25,64	358.365,36	51.215,89	0,00
TOT. INTERVENTO		5.799.907,36	358.391,00	382.085,27	0,00	25,64	6.158.272,72	51.215,89	5.724.971,56
1090108									
	1999	51.645,69	0,00	0,00	0,00	0,00	51.645,69	0,00	51.645,69
	2001	1.101,93	0,00	0,00	0,00	0,00	1.101,93	0,00	1.101,93
	2002	301.186,16	0,00	12.679,09	0,00	0,00	301.186,16	0,00	288.507,07
	2003	2.542,44	0,00	0,00	0,00	0,00	2.542,44	0,00	2.542,44
	2006	706.624,50	0,00	667.583,81	0,00	0,00	706.624,50	0,00	39.040,69
	2007	106.935,56	0,00	81.149,20	0,00	0,00	106.935,56	0,00	25.786,36
	2008	1.783.839,01	0,00	275.379,80	0,00	0,00	1.783.839,01	0,00	1.508.459,21
	2009	97.303,56	0,00	34.188,14	0,00	0,00	97.303,56	0,00	63.115,42
	2010	102.087,07	0,00	27.896,99	0,00	0,00	102.087,07	0,00	74.190,08
	2011	38.818,19	0,00	292,32	0,00	0,00	38.818,19	0,00	38.525,87
	2012	742.852,89	0,00	666.239,39	0,00	0,00	742.852,89	0,00	76.613,50
	2013	0,00	1.350.623,00	0,00	0,00	125.870,22	1.224.752,78	1.224.752,78	0,00
TOT. INTERVENTO		3.934.937,00	1.350.623,00	1.765.408,74	0,00	125.870,22	5.159.689,78	1.224.752,78	2.169.528,26

venerdì 28 marzo 2014

CODICE INTERVENTO	ANNO	RESIDUI INIZIALI	STANZIAMENTO DI COMPETENZA	CONTO DEL TESORIERE	INSUSSISTENZE	ECONOMIE	IMPEGNI	RIPORTO COMPETENZA	RIPORTO RESIDUI
1090201									
	2013	0,00	3.884.902,00	3.791.502,00	0,00	0,00	3.884.902,00	93.400,00	0,00
TOT. INTERVENTO		0,00	3.884.902,00	3.791.502,00	0,00	0,00	3.884.902,00	93.400,00	0,00
1090202									
	2007	833,60	0,00	0,00	0,00	0,00	833,60	0,00	833,60
	2008	4.530,20	0,00	2.317,62	2.212,58	0,00	2.317,62	0,00	0,00
	2009	3.095,17	0,00	3.095,17	0,00	0,00	3.095,17	0,00	0,00
	2010	1.572,68	0,00	1.333,40	0,00	0,00	1.572,68	0,00	239,28
	2011	490,57	0,00	0,00	0,00	0,00	490,57	0,00	490,57
	2013	0,00	0,00	0,00	0,00	0,00	0,00	0,00	0,00
TOT. INTERVENTO		10.522,22	0,00	6.746,19	2.212,58	0,00	8.309,64	0,00	1.563,45
1090203									
	1998	3.000,00	0,00	0,00	3.000,00	0,00	0,00	0,00	0,00
	2007	9.062,36	0,00	579,83	0,00	0,00	9.062,36	0,00	8.482,53
	2008	20.178,19	0,00	178,19	0,00	0,00	20.178,19	0,00	20.000,00
	2009	27.928,26	0,00	780,06	0,00	0,00	27.928,26	0,00	27.146,20
	2010	11.222,14	0,00	1.098,45	0,00	0,00	11.222,14	0,00	10.123,69
	2011	33.580,00	0,00	23.552,63	0,00	0,00	33.580,00	0,00	10.027,37
	2012	21.474,00	0,00	7.715,19	0,00	0,00	21.474,00	0,00	13.758,81
	2013	0,00	24.500,89	1.223,92	0,00	303,07	24.197,82	22.973,90	0,00
TOT. INTERVENTO		126.444,95	24.500,89	35.128,27	3.000,00	303,07	147.642,77	22.973,90	89.540,60

CODICE INTERVENTO	ANNO	RESIDUI INIZIALI	STANZIAMENTO DI COMPETENZA	CONTO DEL TESORIERE	INSUSSISTENZE	ECONOMIE	IMPEGNI	RIPORTO COMPETENZA	RIPORTO RESIDUI
1090204									
	2006	3.039,83	0,00	0,00	0,00	0,00	3.039,83	0,00	3.039,83
	2007	6.424,92	0,00	0,00	0,00	0,00	6.424,92	0,00	6.424,92
	2008	650,00	0,00	0,00	0,00	0,00	650,00	0,00	650,00
	2009	7.141,04	0,00	0,00	0,00	0,00	7.141,04	0,00	7.141,04
	2010	6.076,99	0,00	0,00	0,00	0,00	6.076,99	0,00	6.076,99
	2011	8.270,51	0,00	2.324,07	0,00	0,00	8.270,51	0,00	5.946,44
	2012	154.000,00	0,00	152.649,15	0,00	0,00	154.000,00	0,00	1.350,85
	2013	0,00	135.200,00	32.866,33	0,00	0,00	135.200,00	102.333,67	0,00
TOT. INTERVENTO		185.603,29	135.200,00	187.839,55	0,00	0,00	320.803,29	102.333,67	30.630,07
1090205									
	2004	72.934,67	0,00	72.934,67	0,00	0,00	72.934,67	0,00	0,00
	2005	180.000,00	0,00	0,00	0,00	0,00	180.000,00	0,00	180.000,00
	2013	0,00	0,00	0,00	0,00	0,00	0,00	0,00	0,00
TOT. INTERVENTO		252.934,67	0,00	72.934,67	0,00	0,00	252.934,67	0,00	180.000,00
1090206									
	2004	24.225,50	0,00	0,00	0,00	0,00	24.225,50	0,00	24.225,50
	2013	0,00	2.658.354,60	2.633.863,92	0,00	24.490,68	2.633.863,92	0,00	0,00
TOT. INTERVENTO		24.225,50	2.658.354,60	2.633.863,92	0,00	24.490,68	2.658.089,42	0,00	24.225,50

CODICE INTERVENTO	ANNO	RESIDUI INIZIALI	STANZIAMENTO DI COMPETENZA	CONTO DEL TESORIERE	INSUSSISTENZE	ECONOMIE	IMPEGNI	RIPORTO COMPETENZA	RIPORTO RESIDUI
1090207									
	2007	1.418,50	0,00	0,00	0,00	0,00	1.418,50	0,00	1.418,50
	2010	1.474,00	0,00	0,00	0,00	0,00	1.474,00	0,00	1.474,00
	2011	1.473,00	0,00	0,00	0,00	0,00	1.473,00	0,00	1.473,00
	2012	4.131,88	0,00	2.131,88	0,00	0,00	4.131,88	0,00	2.000,00
	2013	0,00	151.333,00	102.697,87	0,00	0,00	151.333,00	48.635,13	0,00
TOT. INTERVENTO		8.497,38	151.333,00	104.829,75	0,00	0,00	159.830,38	48.635,13	6.365,50
1090208									
	2009	454,94	0,00	0,00	0,00	0,00	454,94	0,00	454,94
	2010	10.000,00	0,00	9.655,09	0,00	0,00	10.000,00	0,00	344,91
	2013	0,00	0,00	0,00	0,00	0,00	0,00	0,00	0,00
TOT. INTERVENTO		10.454,94	0,00	9.655,09	0,00	0,00	10.454,94	0,00	799,85
1090301									
	2013	0,00	996.932,00	996.932,00	0,00	0,00	996.932,00	0,00	0,00
TOT. INTERVENTO		0,00	996.932,00	996.932,00	0,00	0,00	996.932,00	0,00	0,00

CODICE INTERVENTO	ANNO	RESIDUI INIZIALI	STANZIAMENTO DI COMPETENZA	CONTO DEL TESORIERE	INSUSSISTENZE	ECONOMIE	IMPEGNI	RIPORTO COMPETENZA	RIPORTO RESIDUI
1090302									
	2006	15.646,06	0,00	0,00	0,00	0,00	15.646,06	0,00	15.646,06
	2007	7.905,97	0,00	358,84	14,29	0,00	7.891,68	0,00	7.532,84
	2008	17.366,78	0,00	6.566,35	3.296,86	0,00	14.069,92	0,00	7.503,57
	2009	28.445,72	0,00	28.375,13	70,59	0,00	28.375,13	0,00	0,00
	2010	36.722,33	0,00	21.005,36	3,93	0,00	36.718,40	0,00	15.713,04
	2011	60.574,54	0,00	12.245,33	0,00	0,00	60.574,54	0,00	48.329,21
	2012	16.233,78	0,00	0,00	0,00	0,00	16.233,78	0,00	16.233,78
	2013	0,00	52.904,00	0,00	0,00	8.174,05	44.729,95	44.729,95	0,00
TOT. INTERVENTO		182.895,18	52.904,00	68.551,01	3.385,67	8.174,05	224.239,46	44.729,95	110.958,50
1090303									
	2005	10.000,00	0,00	0,00	10.000,00	0,00	0,00	0,00	0,00
	2006	10.519,75	0,00	0,00	8.576,19	0,00	1.943,56	0,00	1.943,56
	2007	57.981,75	0,00	579,82	0,00	0,00	57.981,75	0,00	57.401,93
	2008	80.646,49	0,00	12.178,19	0,00	0,00	80.646,49	0,00	68.468,30
	2009	77.264,74	0,00	21.061,03	21.895,41	0,00	55.369,33	0,00	34.308,30
	2010	1.051.980,33	0,00	925.718,85	16.420,06	0,00	1.035.560,27	0,00	109.841,42
	2011	1.093.563,00	0,00	727.150,77	30.000,00	0,00	1.063.563,00	0,00	336.412,23
	2012	1.044.396,95	0,00	28.435,32	0,00	0,00	1.044.396,95	0,00	1.015.961,63
	2013	0,00	1.043.197,12	9.077,45	0,00	1.303,07	1.041.894,05	1.032.816,60	0,00
TOT. INTERVENTO		3.426.353,01	1.043.197,12	1.724.201,43	86.891,66	1.303,07	4.381.355,40	1.032.816,60	1.624.337,37

CODICE INTERVENTO	ANNO	RESIDUI INIZIALI	STANZIAMENTO DI COMPETENZA	CONTO DEL TESORIERE	INSUSSISTENZE	ECONOMIE	IMPEGNI	RIPORTO COMPETENZA	RIPORTO RESIDUI
1090304									
	2006	1.384,65	0,00	0,00	0,00	0,00	1.384,65	0,00	1.384,65
	2007	7.288,51	0,00	0,00	0,00	0,00	7.288,51	0,00	7.288,51
	2008	600,00	0,00	0,00	0,00	0,00	600,00	0,00	600,00
	2013	0,00	0,00	0,00	0,00	0,00	0,00	0,00	0,00
TOT. INTERVENTO		9.273,16	0,00	0,00	0,00	0,00	9.273,16	0,00	9.273,16
1090305									
	2010	30.000,00	0,00	0,00	0,00	0,00	30.000,00	0,00	30.000,00
	2013	0,00	10.000,00	0,00	0,00	0,00	10.000,00	10.000,00	0,00
TOT. INTERVENTO		30.000,00	10.000,00	0,00	0,00	0,00	40.000,00	10.000,00	30.000,00
1090306									
	2013	0,00	0,00	0,00	0,00	0,00	0,00	0,00	0,00
TOT. INTERVENTO		0,00	0,00	0,00	0,00	0,00	0,00	0,00	0,00
1090307									
	2012	8.815,48	0,00	8.815,48	0,00	0,00	8.815,48	0,00	0,00
	2013	0,00	55.900,00	46.884,11	0,00	0,00	55.900,00	9.015,89	0,00
TOT. INTERVENTO		8.815,48	55.900,00	55.699,59	0,00	0,00	64.715,48	9.015,89	0,00

CODICE INTERVENTO	ANNO	RESIDUI INIZIALI	STANZIAMENTO DI COMPETENZA	CONTO DEL TESORIERE	INSUSSISTENZE	ECONOMIE	IMPEGNI	RIPORTO COMPETENZA	RIPORTO RESIDUI
1090308									
	2002	51.490,97	0,00	51.490,87	0,00	0,00	51.490,97	0,00	0,10
	2004	1.200,00	0,00	0,00	0,00	0,00	1.200,00	0,00	1.200,00
	2005	58.289,16	0,00	198,42	0,00	0,00	58.289,16	0,00	58.090,74
	2006	53.285,30	0,00	43.556,39	0,00	0,00	53.285,30	0,00	9.728,91
	2007	269.160,18	0,00	2.043,32	0,00	0,00	269.160,18	0,00	267.116,86
	2009	1.467.239,61	0,00	1.203.778,84	0,00	0,00	1.467.239,61	0,00	263.460,77
	2010	260.201,46	0,00	3.398,78	0,00	0,00	260.201,46	0,00	256.802,68
	2011	277.380,83	0,00	0,00	0,00	0,00	277.380,83	0,00	277.380,83
	2013	0,00	66.000,00	0,00	0,00	66.000,00	0,00	0,00	0,00
TOT. INTERVENTO		2.438.247,51	66.000,00	1.304.466,62	0,00	66.000,00	2.438.247,51	0,00	1.133.780,89
1090401									
	2013	0,00	1.730.660,00	1.729.472,00	0,00	1.188,00	1.729.472,00	0,00	0,00
TOT. INTERVENTO		0,00	1.730.660,00	1.729.472,00	0,00	1.188,00	1.729.472,00	0,00	0,00



CODICE INTERVENTO	ANNO	RESIDUI INIZIALI	STANZIAMENTO DI COMPETENZA	CONTO DEL TESORIERE	INSUSSISTENZE	ECONOMIE	IMPEGNI	RIPORTO COMPETENZA	RIPORTO RESIDUI
1090402									
	2001	10.019,27	0,00	0,00	10.019,27	0,00	0,00	0,00	0,00
	2003	411,87	0,00	411,54	0,33	0,00	411,54	0,00	0,00
	2004	28.787,67	0,00	23.790,76	1.442,65	0,00	27.345,02	0,00	3.554,26
	2005	10.504,54	0,00	0,00	5.977,58	0,00	4.526,96	0,00	4.526,96
	2006	37.869,35	0,00	2.576,08	11.400,00	0,00	26.469,35	0,00	23.893,27
	2007	414.757,23	0,00	345.095,00	127,95	0,00	414.629,28	0,00	69.534,28
	2008	85.570,22	0,00	41.185,35	1.155,92	0,00	84.414,30	0,00	43.228,95
	2009	63.184,11	0,00	47.176,60	0,00	0,00	63.184,11	0,00	16.007,51
	2010	13.413,17	0,00	2.129,76	645,91	0,00	12.767,26	0,00	10.637,50
	2011	90.172,43	0,00	38.883,38	494,22	0,00	89.678,21	0,00	50.794,83
	2012	113.198,28	0,00	60.493,72	14,33	0,00	113.183,95	0,00	52.690,23
	2013	0,00	119.600,00	0,00	0,00	4.611,82	114.988,18	114.988,18	0,00
TOT. INTERVENTO		867.888,14	119.600,00	561.742,19	31.278,16	4.611,82	951.598,16	114.988,18	274.867,79

CODICE INTERVENTO	ANNO	RESIDUI INIZIALI	STANZIAMENTO DI COMPETENZA	CONTO DEL TESORIERE	INSUSSISTENZE	ECONOMIE	IMPEGNI	RIPORTO COMPETENZA	RIPORTO RESIDUI
1090403									
	1996	5.490,74	0,00	0,00	5.490,74	0,00	0,00	0,00	0,00
	1998	5.730,74	0,00	0,00	5.730,74	0,00	0,00	0,00	0,00
	2001	20.438,98	0,00	0,00	20.438,98	0,00	0,00	0,00	0,00
	2002	12.180,04	0,00	0,00	7.366,05	0,00	4.813,99	0,00	4.813,99
	2003	105.274,73	0,00	36.563,21	20.725,43	0,00	84.549,30	0,00	47.986,09
	2004	47.224,66	0,00	2.702,35	22.525,09	0,00	24.699,57	0,00	21.997,22
	2005	682.865,25	0,00	513.892,95	54.163,17	0,00	628.702,08	0,00	114.809,13
	2006	120.699,67	0,00	17.993,96	57.471,91	0,00	63.227,76	0,00	45.233,80
	2007	1.467.906,80	0,00	1.151.617,41	1.189,73	0,00	1.466.717,07	0,00	315.099,66
	2008	2.940.806,83	0,00	2.475.670,19	660,66	0,00	2.940.146,17	0,00	464.475,98
	2009	3.195.530,54	0,00	2.058.764,88	1.717,46	0,00	3.193.813,08	0,00	1.135.048,20
	2010	3.816.274,14	0,00	1.945.364,62	2,00	0,00	3.816.272,14	0,00	1.870.907,52
	2011	5.137.266,61	0,00	1.562.642,70	4.241,87	0,00	5.133.024,74	0,00	3.570.382,04
	2012	5.425.990,53	0,00	1.053.917,60	215.087,52	0,00	5.210.903,01	0,00	4.156.985,41
	2013	0,00	7.589.429,31	770.851,59	0,00	366.303,42	7.223.125,89	6.452.274,30	0,00
TOT. INTERVENTO		22.983.680,26	7.589.429,31	11.589.981,46	416.811,35	366.303,42	29.789.994,80	6.452.274,30	11.747.739,04

venerdì 28 marzo 2014

CODICE INTERVENTO	ANNO	RESIDUI INIZIALI	STANZIAMENTO DI COMPETENZA	CONTO DEL TESORIERE	INSUSSISTENZE	ECONOMIE	IMPEGNI	RIPORTO COMPETENZA	RIPORTO RESIDUI
1090404									
	2006	794,39	0,00	0,00	0,00	0,00	794,39	0,00	794,39
	2007	4.248,95	0,00	0,00	0,00	0,00	4.248,95	0,00	4.248,95
	2008	340,00	0,00	0,00	0,00	0,00	340,00	0,00	340,00
	2011	13.520,53	0,00	0,00	0,00	0,00	13.520,53	0,00	13.520,53
	2012	70.500,00	0,00	28.455,51	1.027,56	0,00	69.472,44	0,00	41.016,93
	2013	0,00	45.000,00	493,11	0,00	0,00	45.000,00	44.506,89	0,00
TOT. INTERVENTO		89.403,87	45.000,00	28.948,62	1.027,56	0,00	133.376,31	44.506,89	59.920,80



CODICE INTERVENTO	ANNO	RESIDUI INIZIALI	STANZIAMENTO DI COMPETENZA	CONTO DEL TESORIERE	INSUSSISTENZE	ECONOMIE	IMPEGNI	RIPORTO COMPETENZA	RIPORTO RESIDUI
1090405									
	1993	628.744,43	0,00	0,00	0,00	0,00	628.744,43	0,00	628.744,43
	1995	444.193,46	0,00	0,00	0,00	0,00	444.193,46	0,00	444.193,46
	1996	526.421,80	0,00	0,00	0,00	0,00	526.421,80	0,00	526.421,80
	1998	1.144.312,56	0,00	0,00	0,00	0,00	1.144.312,56	0,00	1.144.312,56
	2000	407.522,66	0,00	0,00	0,00	0,00	407.522,66	0,00	407.522,66
	2001	474.982,80	0,00	0,00	0,00	0,00	474.982,80	0,00	474.982,80
	2002	11.243,22	0,00	0,00	0,00	0,00	11.243,22	0,00	11.243,22
	2004	457.755,67	0,00	0,00	0,00	0,00	457.755,67	0,00	457.755,67
	2005	449.620,05	0,00	0,00	0,00	0,00	449.620,05	0,00	449.620,05
	2006	485.005,00	0,00	0,00	0,00	0,00	485.005,00	0,00	485.005,00
	2007	299.238,97	0,00	0,00	17.000,94	0,00	282.238,03	0,00	282.238,03
	2008	238.798,00	0,00	0,00	0,00	0,00	238.798,00	0,00	238.798,00
	2009	230.961,00	0,00	0,00	22.527,50	0,00	208.433,50	0,00	208.433,50
	2010	186.803,57	0,00	0,00	0,00	0,00	186.803,57	0,00	186.803,57
	2011	211.687,48	0,00	0,00	0,00	0,00	211.687,48	0,00	211.687,48
	2012	1.711.687,48	0,00	1.500.000,00	0,00	0,00	1.711.687,48	0,00	211.687,48
	2013	0,00	5.148.649,00	3.480.000,00	0,00	0,99	5.148.648,01	1.668.648,01	0,00
TOT. INTERVENTO		7.908.978,15	5.148.649,00	4.980.000,00	39.528,44	0,99	13.018.097,72	1.668.648,01	6.369.449,71
1090406									
	2013	0,00	1.642.564,87	1.612.619,40	0,00	29.945,47	1.612.619,40	0,00	0,00
TOT. INTERVENTO		0,00	1.642.564,87	1.612.619,40	0,00	29.945,47	1.612.619,40	0,00	0,00

CODICE INTERVENTO	ANNO	RESIDUI INIZIALI	STANZIAMENTO DI COMPETENZA	CONTO DEL TESORIERE	INSUSSISTENZE	ECONOMIE	IMPEGNI	RIPORTO COMPETENZA	RIPORTO RESIDUI
1090407									
	2011	763,00	0,00	0,00	0,00	0,00	763,00	0,00	763,00
	2012	32.080,27	0,00	30.580,27	0,00	0,00	32.080,27	0,00	1.500,00
	2013	0,00	177.081,00	165.542,91	0,00	1.745,23	175.335,77	9.792,86	0,00
TOT. INTERVENTO		32.843,27	177.081,00	196.123,18	0,00	1.745,23	208.179,04	9.792,86	2.263,00
1090408									
	2000	12.987,50	0,00	0,00	12.987,50	0,00	0,00	0,00	0,00
	2001	500,74	0,00	0,00	0,00	0,00	500,74	0,00	500,74
	2002	0,00	0,00	0,00	0,00	0,00	0,00	0,00	0,00
	2004	2.604,32	0,00	0,00	2.604,32	0,00	0,00	0,00	0,00
	2005	27.849,18	0,00	0,00	2.673,73	0,00	25.175,45	0,00	25.175,45
	2007	4.562,12	0,00	0,00	0,00	0,00	4.562,12	0,00	4.562,12
	2009	469.895,39	0,00	124.692,04	26.174,89	0,00	443.720,50	0,00	319.028,46
	2010	150.102,23	0,00	147.283,16	2.161,85	0,00	147.940,38	0,00	657,22
	2011	244.324,22	0,00	0,00	225,00	0,00	244.099,22	0,00	244.099,22
	2013	0,00	286.856,50	100.000,00	0,00	0,00	286.856,50	186.856,50	0,00
TOT. INTERVENTO		912.825,70	286.856,50	371.975,20	46.827,29	0,00	1.152.854,91	186.856,50	594.023,21

CODICE INTERVENTO	ANNO	RESIDUI INIZIALI	STANZIAMENTO DI COMPETENZA	CONTO DEL TESORIERE	INSUSSISTENZE	ECONOMIE	IMPEGNI	RIPORTO COMPETENZA	RIPORTO RESIDUI
1090502									
	1996	2.576,30	0,00	1.604,25	972,05	0,00	1.604,25	0,00	0,00
	1997	4.086,54	0,00	72,04	4.014,50	0,00	72,04	0,00	0,00
	2000	526,28	0,00	0,00	526,28	0,00	0,00	0,00	0,00
	2001	528,84	0,00	0,00	528,84	0,00	0,00	0,00	0,00
	2002	271,99	0,00	0,00	271,99	0,00	0,00	0,00	0,00
	2013	0,00	0,00	0,00	0,00	0,00	0,00	0,00	0,00
TOT. INTERVENTO		7.989,95	0,00	1.676,29	6.313,66	0,00	1.676,29	0,00	0,00
1090503									
	1996	1.301,88	0,00	1.213,48	88,40	0,00	1.213,48	0,00	0,00
	1997	15.953,42	0,00	1.757,71	14.195,71	0,00	1.757,71	0,00	0,00
	1999	56.189,35	0,00	0,00	0,00	0,00	56.189,35	0,00	56.189,35
	2000	5.402,31	0,00	0,00	5.402,31	0,00	0,00	0,00	0,00
	2001	11.982,80	0,00	414,72	11.568,08	0,00	414,72	0,00	0,00
	2002	252,75	0,00	0,00	252,75	0,00	0,00	0,00	0,00
	2003	4.670,75	0,00	4.670,75	0,00	0,00	4.670,75	0,00	0,00
	2008	4.863.920,90	0,00	0,00	0,00	0,00	4.863.920,90	0,00	4.863.920,90
	2009	16.352.341,31	0,00	0,00	0,00	0,00	16.352.341,31	0,00	16.352.341,31
	2010	7.403.416,99	0,00	364.800,00	0,00	0,00	7.403.416,99	0,00	7.038.616,99
	2011	22.886.583,00	0,00	9.018.171,45	0,00	0,00	22.886.583,00	0,00	13.868.411,55
	2012	164.153.794,35	0,00	163.800.000,00	0,00	0,00	164.153.794,35	0,00	353.794,35
	2013	0,00	237.407.241,00	17.857.228,43	0,00	0,00	237.407.241,00	219.550.012,57	0,00
TOT. INTERVENTO		215.755.809,81	237.407.241,00	191.048.256,54	31.507,25	0,00	453.131.543,56	219.550.012,57	42.533.274,45



CODICE INTERVENTO	ANNO	RESIDUI INIZIALI	STANZIAMENTO DI COMPETENZA	CONTO DEL TESORIERE	INSUSSISTENZE	ECONOMIE	IMPEGNI	RIPORTO COMPETENZA	RIPORTO RESIDUI
1090506									
	2013	0,00	6.455.921,48	6.455.921,48	0,00	0,00	6.455.921,48	0,00	0,00
TOT. INTERVENTO		0,00	6.455.921,48	6.455.921,48	0,00	0,00	6.455.921,48	0,00	0,00
1090507									
	2010	2.281,76	0,00	0,00	2.281,76	0,00	0,00	0,00	0,00
	2013	0,00	0,00	0,00	0,00	0,00	0,00	0,00	0,00
TOT. INTERVENTO		2.281,76	0,00	0,00	2.281,76	0,00	0,00	0,00	0,00
1090508									
	1997	189.931,70	0,00	0,00	0,00	0,00	189.931,70	0,00	189.931,70
	1998	381.498,99	0,00	0,00	0,00	0,00	381.498,99	0,00	381.498,99
	2007	24.511.692,30	0,00	0,00	0,00	0,00	24.511.692,30	0,00	24.511.692,30
	2009	200.000,00	0,00	199.913,20	86,80	0,00	199.913,20	0,00	0,00
	2012	13.303.102,12	0,00	13.303.102,12	0,00	0,00	13.303.102,12	0,00	0,00
	2013	0,00	23.303.102,12	0,00	0,00	13.303.102,12	10.000.000,00	10.000.000,00	0,00
TOT. INTERVENTO		38.586.225,11	23.303.102,12	13.503.015,32	86,80	13.303.102,12	48.586.138,31	10.000.000,00	25.083.122,99
1090601									
	2012	14.070,16	0,00	0,00	0,00	0,00	14.070,16	0,00	14.070,16
	2013	0,00	14.620.397,00	14.620.397,00	0,00	0,00	14.620.397,00	0,00	0,00
TOT. INTERVENTO		14.070,16	14.620.397,00	14.620.397,00	0,00	0,00	14.634.467,16	0,00	14.070,16

CODICE INTERVENTO	ANNO	RESIDUI INIZIALI	STANZIAMENTO DI COMPETENZA	CONTO DEL TESORIERE	INSUSSISTENZE	ECONOMIE	IMPEGNI	RIPORTO COMPETENZA	RIPORTO RESIDUI
1090602									
	2000	460.150,31	0,00	274.231,88	0,00	0,00	460.150,31	0,00	185.918,43
	2002	232,76	0,00	0,00	232,76	0,00	0,00	0,00	0,00
	2003	509,88	0,00	0,00	509,88	0,00	0,00	0,00	0,00
	2004	2.350,74	0,00	0,00	559,20	0,00	1.791,54	0,00	1.791,54
	2005	9.300,82	0,00	0,00	751,42	0,00	8.549,40	0,00	8.549,40
	2006	55.620,85	0,00	13.101,02	4.721,94	0,00	50.898,91	0,00	37.797,89
	2007	121.638,45	0,00	104.924,98	13.475,21	0,00	108.163,24	0,00	3.238,26
	2008	347.748,76	0,00	245.717,57	64.741,84	0,00	283.006,92	0,00	37.289,35
	2009	241.465,58	0,00	136.845,45	11,14	0,00	241.454,44	0,00	104.608,99
	2010	331.622,88	0,00	95.424,51	50.000,00	0,00	281.622,88	0,00	186.198,37
	2011	565.712,71	0,00	36.173,07	136.250,00	0,00	429.462,71	0,00	393.289,64
	2012	331.780,13	0,00	240,80	0,00	0,00	331.780,13	0,00	331.539,33
	2013	0,00	288.290,00	0,00	0,00	10.114,66	278.175,34	278.175,34	0,00
TOT. INTERVENTO		2.468.133,87	288.290,00	906.659,28	271.253,39	10.114,66	2.475.055,82	278.175,34	1.290.221,20

CODICE INTERVENTO	ANNO	RESIDUI INIZIALI	STANZIAMENTO DI COMPETENZA	CONTO DEL TESORIERE	INSUSSISTENZE	ECONOMIE	IMPEGNI	RIPORTO COMPETENZA	RIPORTO RESIDUI
1090603									
	1997	2.901,66	0,00	0,00	2.901,66	0,00	0,00	0,00	0,00
	2000	139.546,65	0,00	0,00	0,00	0,00	139.546,65	0,00	139.546,65
	2001	52.473,50	0,00	0,00	0,00	0,00	52.473,50	0,00	52.473,50
	2002	22.643,13	0,00	0,00	9.643,13	0,00	13.000,00	0,00	13.000,00
	2003	7.650,02	0,00	1.623,20	1.270,32	0,00	6.379,70	0,00	4.756,50
	2004	15.413,46	0,00	13.293,54	77,58	0,00	15.335,88	0,00	2.042,34
	2005	638.937,86	0,00	452.722,06	1.076,26	0,00	637.861,60	0,00	185.139,54
	2006	127.502,53	0,00	51.545,12	19.547,39	0,00	107.955,14	0,00	56.410,02
	2007	298.850,80	0,00	57.304,70	0,00	0,00	298.850,80	0,00	241.546,10
	2008	1.457.119,90	0,00	692.692,67	58.938,79	0,00	1.398.181,11	0,00	705.488,44
	2009	2.215.379,28	0,00	1.320.687,98	0,90	0,00	2.215.378,38	0,00	894.690,40
	2010	2.372.256,54	0,00	1.712.380,97	149,15	0,00	2.372.107,39	0,00	659.726,42
	2011	1.381.695,98	0,00	211.767,91	0,00	0,00	1.381.695,98	0,00	1.169.928,07
	2012	748.186,59	0,00	198.272,42	68,10	0,00	748.118,49	0,00	549.846,07
	2013	0,00	5.145.038,32	56.513,23	0,00	575.938,39	4.569.099,93	4.512.586,70	0,00
TOT. INTERVENTO		9.480.557,90	5.145.038,32	4.768.803,80	93.673,28	575.938,39	13.955.984,55	4.512.586,70	4.674.594,05

CODICE INTERVENTO	ANNO	RESIDUI INIZIALI	STANZIAMENTO DI COMPETENZA	CONTO DEL TESORIERE	INSUSSISTENZE	ECONOMIE	IMPEGNI	RIPORTO COMPETENZA	RIPORTO RESIDUI	
1090604										
	2006	138.279,24	0,00	99.269,02	1,39	0,00	138.277,85	0,00	39.008,83	
	2007	51.978,00	0,00	0,00	0,00	0,00	51.978,00	0,00	51.978,00	
	2008	48.416,80	0,00	0,00	0,00	0,00	48.416,80	0,00	48.416,80	
	2009	32.000,00	0,00	0,00	0,00	0,00	32.000,00	0,00	32.000,00	
	2010	102.337,60	0,00	20.422,28	42,52	0,00	102.295,08	0,00	81.872,80	
	2011	60.119,43	0,00	5.000,00	0,00	0,00	60.119,43	0,00	55.119,43	
	2012	198.000,00	0,00	113.808,41	9.620,20	0,00	188.379,80	0,00	74.571,39	
	2013	0,00	256.427,87	6.596,01	0,00	14.999,51	241.428,36	234.832,35	0,00	
TOT. INTERVENTO		631.131,07	256.427,87	245.095,72	9.664,11	14.999,51	862.895,32	234.832,35	382.967,25	
1090605										
	2005	1.000,00	0,00	0,00	0,00	0,00	1.000,00	0,00	1.000,00	
	2006	10.495,00	0,00	8.000,00	0,00	0,00	10.495,00	0,00	2.495,00	
	2007	22.500,00	0,00	5.000,00	0,00	0,00	22.500,00	0,00	17.500,00	
	2008	116.500,00	0,00	96.500,00	0,00	0,00	116.500,00	0,00	20.000,00	
	2009	161.994,00	0,00	136.993,50	0,00	0,00	161.994,00	0,00	25.000,50	
	2010	105.480,00	0,00	75.000,00	0,00	0,00	105.480,00	0,00	30.480,00	
	2011	34.060,00	0,00	0,00	0,00	0,00	34.060,00	0,00	34.060,00	
	2012	1.500,00	0,00	0,00	0,00	0,00	1.500,00	0,00	1.500,00	
	2013	0,00	12.272.940,00	0,00	0,00	34.044,00	12.238.896,00	12.238.896,00	0,00	
TOT. INTERVENTO		453.529,00	12.272.940,00	321.493,50	0,00	34.044,00	12.692.425,00	12.238.896,00	132.035,50	



CODICE INTERVENTO	ANNO	RESIDUI INIZIALI	STANZIAMENTO DI COMPETENZA	CONTO DEL TESORIERE	INSUSSISTENZE	ECONOMIE	IMPEGNI	RIPORTO COMPETENZA	RIPORTO RESIDUI
1090606									
	2013	0,00	1.168.413,87	1.168.413,87	0,00	0,00	1.168.413,87	0,00	0,00
TOT. INTERVENTO		0,00	1.168.413,87	1.168.413,87	0,00	0,00	1.168.413,87	0,00	0,00
1090607									
	2009	1.657,50	0,00	0,00	0,00	0,00	1.657,50	0,00	1.657,50
	2011	393,60	0,00	393,60	0,00	0,00	393,60	0,00	0,00
	2012	119.398,74	0,00	118.717,17	0,00	0,00	119.398,74	0,00	681,57
	2013	0,00	753.644,00	611.925,51	0,00	276,16	753.367,84	141.442,33	0,00
TOT. INTERVENTO		121.449,84	753.644,00	731.036,28	0,00	276,16	874.817,68	141.442,33	2.339,07
1090608									
	2002	56.998,18	0,00	0,00	0,00	0,00	56.998,18	0,00	56.998,18
	2005	3.078,28	0,00	0,00	237,00	0,00	2.841,28	0,00	2.841,28
	2010	2.835,89	0,00	2.835,89	0,00	0,00	2.835,89	0,00	0,00
	2013	0,00	100.000,00	0,00	0,00	5.000,00	95.000,00	95.000,00	0,00
TOT. INTERVENTO		62.912,35	100.000,00	2.835,89	237,00	5.000,00	157.675,35	95.000,00	59.839,46
1100101									
	2011	435.747,69	0,00	0,00	213.332,44	0,00	222.415,25	0,00	222.415,25
	2012	1.223.478,98	0,00	9.752,64	347.767,30	0,00	875.711,68	0,00	865.959,04
	2013	0,00	4.542.365,00	3.075.091,95	0,00	1.391.760,75	3.150.604,25	75.512,30	0,00
TOT. INTERVENTO		1.659.226,67	4.542.365,00	3.084.844,59	561.099,74	1.391.760,75	4.248.731,18	75.512,30	1.088.374,29



CODICE INTERVENTO	ANNO	RESIDUI INIZIALI	STANZIAMENTO DI COMPETENZA	CONTO DEL TESORIERE	INSUSSISTENZE	ECONOMIE	IMPEGNI	RIPORTO COMPETENZA	RIPORTO RESIDUI
1100102									
	2003	258,00	0,00	0,00	258,00	0,00	0,00	0,00	0,00
	2004	258,00	0,00	0,00	258,00	0,00	0,00	0,00	0,00
	2006	25.763,60	0,00	16.534,24	2,45	0,00	25.761,15	0,00	9.226,91
	2007	46.288,50	0,00	46.288,50	0,00	0,00	46.288,50	0,00	0,00
	2008	47.724,33	0,00	32.860,75	0,00	0,00	47.724,33	0,00	14.863,58
	2009	17.000,00	0,00	17.000,00	0,00	0,00	17.000,00	0,00	0,00
	2010	19.000,00	0,00	19.000,00	0,00	0,00	19.000,00	0,00	0,00
	2011	750,00	0,00	0,00	0,00	0,00	750,00	0,00	750,00
	2012	28.000,00	0,00	12.000,00	6.000,00	0,00	22.000,00	0,00	10.000,00
	2013	0,00	60.720,00	0,00	0,00	0,00	60.720,00	60.720,00	0,00
TOT. INTERVENTO		185.042,43	60.720,00	143.683,49	6.518,45	0,00	239.243,98	60.720,00	34.840,49




CODICE INTERVENTO	ANNO	RESIDUI INIZIALI	STANZIAMENTO DI COMPETENZA	CONTO DEL TESORIERE	INSUSSISTENZE	ECONOMIE	IMPEGNI	RIPORTO COMPETENZA	RIPORTO RESIDUI
1100103									
	1999	10.171,76	0,00	0,00	0,00	0,00	10.171,76	0,00	10.171,76
	2000	4.925,75	0,00	0,00	0,00	0,00	4.925,75	0,00	4.925,75
	2002	32.530,44	0,00	0,00	0,00	0,00	32.530,44	0,00	32.530,44
	2003	1.547,50	0,00	0,00	820,25	0,00	727,25	0,00	727,25
	2004	1.072,17	0,00	0,00	0,00	0,00	1.072,17	0,00	1.072,17
	2005	58.031,75	0,00	0,00	0,00	0,00	58.031,75	0,00	58.031,75
	2006	236.592,21	0,00	132.236,71	0,00	0,00	236.592,21	0,00	104.355,50
	2007	396.397,39	0,00	263.803,61	1.105,79	0,00	395.291,60	0,00	131.487,99
	2008	3.039.409,02	0,00	1.811.600,03	2.383,70	0,00	3.037.025,32	0,00	1.225.425,29
	2009	21.156.876,56	0,00	12.038.769,01	0,03	0,00	21.156.876,53	0,00	9.118.107,52
	2010	18.522.083,43	0,00	11.898.441,77	211.778,73	0,00	18.310.304,70	0,00	6.411.862,93
	2011	29.363.051,69	0,00	11.137.915,90	38.719,31	0,00	29.324.332,38	0,00	18.186.416,48
	2012	30.040.626,04	0,00	10.016.937,30	80.069,80	0,00	29.960.556,24	0,00	19.943.610,94
	2013	0,00	33.553.713,88	1.893.971,05	0,00	448.171,77	33.105.542,11	31.211.571,06	0,00
TOT. INTERVENTO		102.863.315,71	33.553.713,88	49.193.675,38	334.877,61	448.171,77	135.633.980,21	31.211.571,06	55.228.733,77

CODICE INTERVENTO	ANNO	RESIDUI INIZIALI	STANZIAMENTO DI COMPETENZA	CONTO DEL TESORIERE	INSUSSISTENZE	ECONOMIE	IMPEGNI	RIPORTO COMPETENZA	RIPORTO RESIDUI
1100105									
	2001	35.211,36	0,00	0,00	0,00	0,00	35.211,36	0,00	35.211,36
	2002	2.830,05	0,00	0,00	2.830,05	0,00	0,00	0,00	0,00
	2004	912,79	0,00	0,00	0,00	0,00	912,79	0,00	912,79
	2006	67.945,52	0,00	44.801,36	0,19	0,00	67.945,33	0,00	23.143,97
	2007	119.739,44	0,00	15.000,00	0,00	0,00	119.739,44	0,00	104.739,44
	2008	2.074.565,92	0,00	1.881.597,78	3.305,84	0,00	2.071.260,08	0,00	189.662,30
	2009	1.994.033,40	0,00	1.528.619,05	0,00	0,00	1.994.033,40	0,00	465.414,35
	2010	1.828.840,00	0,00	0,00	0,00	0,00	1.828.840,00	0,00	1.828.840,00
	2011	667.886,00	0,00	0,00	667.886,00	0,00	0,00	0,00	0,00
	2012	821.869,00	0,00	588.974,00	232.895,00	0,00	588.974,00	0,00	0,00
	2013	0,00	2.375.118,00	1.650.060,67	0,00	4.862,83	2.370.255,17	720.194,50	0,00
TOT. INTERVENTO		7.613.833,48	2.375.118,00	5.709.052,86	906.917,08	4.862,83	9.077.171,57	720.194,50	2.647.924,21
1100106									
	2013	0,00	69.053,64	64.508,97	0,00	4.544,67	64.508,97	0,00	0,00
TOT. INTERVENTO		0,00	69.053,64	64.508,97	0,00	4.544,67	64.508,97	0,00	0,00
1100107									
	2007	510,00	0,00	501,35	8,65	0,00	501,35	0,00	0,00
	2011	29.255,17	0,00	0,00	10.192,59	0,00	19.062,58	0,00	19.062,58
	2012	111.028,13	0,00	24.844,06	28.925,37	0,00	82.102,76	0,00	57.258,70
	2013	0,00	298.633,00	171.241,20	0,00	93.318,12	205.314,88	34.073,68	0,00
TOT. INTERVENTO		140.793,30	298.633,00	196.586,61	39.126,61	93.318,12	306.981,57	34.073,68	76.321,28



CODICE INTERVENTO	ANNO	RESIDUI INIZIALI	STANZIAMENTO DI COMPETENZA	CONTO DEL TESORIERE	INSUSSISTENZE	ECONOMIE	IMPEGNI	RIPORTO COMPETENZA	RIPORTO RESIDUI
1100108									
	2013	0,00	1.000,00	0,00	0,00	690,00	310,00	310,00	0,00
TOT. INTERVENTO		0,00	1.000,00	0,00	0,00	690,00	310,00	310,00	0,00
1100202									
	2013	0,00	0,00	0,00	0,00	0,00	0,00	0,00	0,00
TOT. INTERVENTO		0,00	0,00	0,00	0,00	0,00	0,00	0,00	0,00
1100203									
	2002	92.624,50	0,00	0,00	0,00	0,00	92.624,50	0,00	92.624,50
	2003	32.791,90	0,00	0,00	0,00	0,00	32.791,90	0,00	32.791,90
	2005	57.266,93	0,00	2.505,90	2.301,43	0,00	54.965,50	0,00	52.459,60
	2006	297.582,11	0,00	7.415,77	0,00	0,00	297.582,11	0,00	290.166,34
	2007	989.274,97	0,00	611.343,11	4,20	0,00	989.270,77	0,00	377.927,66
	2008	1.131.893,27	0,00	605.598,14	458.822,52	0,00	673.070,75	0,00	67.472,61
	2009	8.075.553,62	0,00	7.507.065,46	581,14	0,00	8.074.972,48	0,00	567.907,02
	2010	8.179.579,10	0,00	8.169.574,61	8,10	0,00	8.179.571,00	0,00	9.996,39
	2011	5.484.080,14	0,00	2.250.954,36	4,86	0,00	5.484.075,28	0,00	3.233.120,92
	2012	8.771.278,77	0,00	0,00	0,00	0,00	8.771.278,77	0,00	8.771.278,77
	2013	0,00	8.763.542,00	0,00	0,00	24.819,68	8.738.722,32	8.738.722,32	0,00
TOT. INTERVENTO		33.111.925,31	8.763.542,00	19.154.457,35	461.722,25	24.819,68	41.388.925,38	8.738.722,32	13.495.745,71



CODICE INTERVENTO	ANNO	RESIDUI INIZIALI	STANZIAMENTO DI COMPETENZA	CONTO DEL TESORIERE	INSUSSISTENZE	ECONOMIE	IMPEGNI	RIPORTO COMPETENZA	RIPORTO RESIDUI
1100205									
	1993	26.911,24	0,00	0,00	0,00	0,00	26.911,24	0,00	26.911,24
	2008	37.384,00	0,00	0,00	0,00	0,00	37.384,00	0,00	37.384,00
	2013	0,00	0,00	0,00	0,00	0,00	0,00	0,00	0,00
TOT. INTERVENTO		64.295,24	0,00	0,00	0,00	0,00	64.295,24	0,00	64.295,24
1100302									
	2006	20.703,97	0,00	20.703,97	0,00	0,00	20.703,97	0,00	0,00
	2007	56.308,04	0,00	56.308,04	0,00	0,00	56.308,04	0,00	0,00
	2008	21.868,86	0,00	1.000,00	0,00	0,00	21.868,86	0,00	20.868,86
	2009	43.872,29	0,00	19.147,44	0,00	0,00	43.872,29	0,00	24.724,85
	2010	69.100,25	0,00	2.000,00	0,00	0,00	69.100,25	0,00	67.100,25
	2011	238,70	0,00	0,00	0,00	0,00	238,70	0,00	238,70
	2013	0,00	0,00	0,00	0,00	0,00	0,00	0,00	0,00
TOT. INTERVENTO		212.092,11	0,00	99.159,45	0,00	0,00	212.092,11	0,00	112.932,66
1100303									
	2013	0,00	0,00	0,00	0,00	0,00	0,00	0,00	0,00
TOT. INTERVENTO		0,00	0,00	0,00	0,00	0,00	0,00	0,00	0,00
1100306									
	2013	0,00	232.907,47	232.907,47	0,00	0,00	232.907,47	0,00	0,00
TOT. INTERVENTO		0,00	232.907,47	232.907,47	0,00	0,00	232.907,47	0,00	0,00

CODICE INTERVENTO	ANNO	RESIDUI INIZIALI	STANZIAMENTO DI COMPETENZA	CONTO DEL TESORIERE	INSUSSISTENZE	ECONOMIE	IMPEGNI	RIPORTO COMPETENZA	RIPORTO RESIDUI
1100401									
	2013	0,00	6.535.442,00	6.535.442,00	0,00	0,00	6.535.442,00	0,00	0,00
TOT. INTERVENTO		0,00	6.535.442,00	6.535.442,00	0,00	0,00	6.535.442,00	0,00	0,00
1100402									
	1987	124.593,34	0,00	0,00	124.593,34	0,00	0,00	0,00	0,00
	2004	248,41	0,00	0,00	0,00	0,00	248,41	0,00	248,41
	2005	9.059,97	0,00	6.000,00	0,00	0,00	9.059,97	0,00	3.059,97
	2006	115.065,29	0,00	48.251,29	26.814,00	0,00	88.251,29	0,00	40.000,00
	2007	162.758,11	0,00	114.883,22	1.036,60	0,00	161.721,51	0,00	46.838,29
	2008	150.537,34	0,00	17.277,47	38.413,31	0,00	112.124,03	0,00	94.846,56
	2009	102.061,68	0,00	57.033,03	44,10	0,00	102.017,58	0,00	44.984,55
	2010	127.784,27	0,00	24.032,71	190,61	0,00	127.593,66	0,00	103.560,95
	2011	87.286,62	0,00	23.213,76	156,01	0,00	87.130,61	0,00	63.916,85
	2012	27.717,74	0,00	581,30	0,00	0,00	27.717,74	0,00	27.136,44
	2013	0,00	97.880,00	0,00	0,00	52.272,46	45.607,54	45.607,54	0,00
TOT. INTERVENTO		907.112,77	97.880,00	291.272,78	191.247,97	52.272,46	761.472,34	45.607,54	424.592,02

CODICE INTERVENTO	ANNO	RESIDUI INIZIALI	STANZIAMENTO DI COMPETENZA	CONTO DEL TESORIERE	INSUSSISTENZE	ECONOMIE	IMPEGNI	RIPORTO COMPETENZA	RIPORTO RESIDUI
1100403									
	1998	294,51	0,00	294,51	0,00	0,00	294,51	0,00	0,00
	2001	70.483,40	0,00	0,00	0,00	0,00	70.483,40	0,00	70.483,40
	2002	19.040,36	0,00	0,00	0,00	0,00	19.040,36	0,00	19.040,36
	2003	465.543,60	0,00	290.373,03	0,00	0,00	465.543,60	0,00	175.170,57
	2004	964.539,47	0,00	10.607,93	2.340,99	0,00	962.198,48	0,00	951.590,55
	2005	1.498.783,36	0,00	34.130,48	16.674,80	0,00	1.482.108,56	0,00	1.447.978,08
	2006	2.366.815,55	0,00	142.260,19	51.112,29	0,00	2.315.703,26	0,00	2.173.443,07
	2007	1.353.586,78	0,00	571.713,06	51.301,18	0,00	1.302.285,60	0,00	730.572,54
	2008	6.968.103,93	0,00	1.693.259,58	69.089,23	0,00	6.899.014,70	0,00	5.205.755,12
	2009	17.879.500,04	0,00	8.038.305,87	77.622,57	0,00	17.801.877,47	0,00	9.763.571,60
	2010	11.744.210,59	0,00	5.410.815,01	95.459,56	0,00	11.648.751,03	0,00	6.237.936,02
	2011	22.456.934,33	0,00	7.011.640,41	508.378,06	0,00	21.948.556,27	0,00	14.936.915,86
	2012	17.177.655,92	0,00	568.428,48	0,00	0,00	17.177.655,92	0,00	16.609.227,44
	2013	0,00	30.730.720,89	113.243,61	0,00	7.228.956,68	23.501.764,21	23.388.520,60	0,00
TOT. INTERVENTO		82.965.491,84	30.730.720,89	23.885.072,16	871.978,68	7.228.956,68	105.595.277,37	23.388.520,60	58.321.684,61

CODICE INTERVENTO	ANNO	RESIDUI INIZIALI	STANZIAMENTO DI COMPETENZA	CONTO DEL TESORIERE	INSUSSISTENZE	ECONOMIE	IMPEGNI	RIPORTO COMPETENZA	RIPORTO RESIDUI
1100404									
	2006	14.506,70	0,00	0,00	0,00	0,00	14.506,70	0,00	14.506,70
	2007	29.951,82	0,00	0,00	0,00	0,00	29.951,82	0,00	29.951,82
	2008	3.125,00	0,00	0,00	0,00	0,00	3.125,00	0,00	3.125,00
	2009	13.737,37	0,00	0,00	0,00	0,00	13.737,37	0,00	13.737,37
	2010	35.539,38	0,00	0,00	0,00	0,00	35.539,38	0,00	35.539,38
	2011	16.637,95	0,00	0,00	0,00	0,00	16.637,95	0,00	16.637,95
	2012	112.818,88	0,00	84.309,86	0,00	0,00	112.818,88	0,00	28.509,02
	2013	0,00	112.000,00	11.958,69	0,00	4.385,00	107.615,00	95.656,31	0,00
TOT. INTERVENTO		226.317,10	112.000,00	96.268,55	0,00	4.385,00	333.932,10	95.656,31	142.007,24



CODICE INTERVENTO	ANNO	RESIDUI INIZIALI	STANZIAMENTO DI COMPETENZA	CONTO DEL TESORIERE	INSUSSISTENZE	ECONOMIE	IMPEGNI	RIPORTO COMPETENZA	RIPORTO RESIDUI
1100405									
	1995	51.645,69	0,00	0,00	0,00	0,00	51.645,69	0,00	51.645,69
	1996	33.569,70	0,00	0,00	0,00	0,00	33.569,70	0,00	33.569,70
	2002	355.389,63	0,00	0,00	0,00	0,00	355.389,63	0,00	355.389,63
	2003	184.510,05	0,00	0,00	0,00	0,00	184.510,05	0,00	184.510,05
	2004	180.539,31	0,00	88.912,23	1.000,00	0,00	179.539,31	0,00	90.627,08
	2005	590.536,63	0,00	143.867,88	74,00	0,00	590.462,63	0,00	446.594,75
	2006	1.235.859,74	0,00	416.597,00	308.401,25	0,00	927.458,49	0,00	510.861,49
	2007	2.069.004,75	0,00	1.564.063,24	26.617,81	0,00	2.042.386,94	0,00	478.323,70
	2008	10.247.704,18	0,00	9.509.317,20	61.409,28	0,00	10.186.294,90	0,00	676.977,70
	2009	10.763.242,79	0,00	0.907.664,37	382.491,00	0,00	10.380.751,79	0,00	1.473.087,42
	2010	8.739.709,72	0,00	7.919.806,22	2.000,00	0,00	8.737.709,72	0,00	817.903,50
	2011	539.957,84	0,00	3.457,38	0,00	0,00	539.957,84	0,00	536.500,46
	2012	16.769.702,65	0,00	2.255.691,03	1.957,85	0,00	16.767.744,80	0,00	14.512.053,77
	2013	0,00	13.267.236,56	115.800,00	0,00	2.892.774,87	10.374.461,69	10.258.661,69	0,00
TOT. INTERVENTO		51.761.372,68	13.267.236,56	30.925.176,55	783.951,19	2.892.774,87	61.351.883,18	10.258.661,69	20.168.044,94
1100406									
	2003	32.243,71	0,00	0,00	0,00	0,00	32.243,71	0,00	32.243,71
	2013	0,00	94.823,95	94.823,95	0,00	0,00	94.823,95	0,00	0,00
TOT. INTERVENTO		32.243,71	94.823,95	94.823,95	0,00	0,00	127.067,66	0,00	32.243,71

CODICE INTERVENTO	ANNO	RESIDUI INIZIALI	STANZIAMENTO DI COMPETENZA	CONTO DEL TESORIERE	INSUSSISTENZE	ECONOMIE	IMPEGNI	RIPORTO COMPETENZA	RIPORTO RESIDUI
1100407									
	2008	1.687,30	0,00	1.680,00	7,30	0,00	1.680,00	0,00	0,00
	2010	7.250,54	0,00	0,00	339,54	0,00	6.911,00	0,00	6.911,00
	2011	6.950,54	0,00	0,00	89,54	0,00	6.861,00	0,00	6.861,00
	2012	60.939,02	0,00	53.987,12	0,00	0,00	60.939,02	0,00	6.951,90
	2013	0,00	343.283,00	285.904,23	0,00	0,00	343.283,00	57.378,77	0,00
TOT. INTERVENTO		76.827,40	343.283,00	341.571,35	436,38	0,00	419.674,02	57.378,77	20.723,90
1100408									
	2009	27.000,00	0,00	27.000,00	0,00	0,00	27.000,00	0,00	0,00
	2010	62.084,06	0,00	62.084,06	0,00	0,00	62.084,06	0,00	0,00
	2012	45.602,59	0,00	1.500,00	0,00	0,00	45.602,59	0,00	44.102,59
	2013	0,00	36.882,00	2.500,00	0,00	34.382,00	2.500,00	0,00	0,00
TOT. INTERVENTO		134.686,65	36.882,00	93.084,06	0,00	34.382,00	137.186,65	0,00	44.102,59
1100501									
	2013	0,00	5.817.760,00	5.817.760,00	0,00	0,00	5.817.760,00	0,00	0,00
TOT. INTERVENTO		0,00	5.817.760,00	5.817.760,00	0,00	0,00	5.817.760,00	0,00	0,00

CODICE INTERVENTO	ANNO	RESIDUI INIZIALI	STANZIAMENTO DI COMPETENZA	CONTO DEL TESORIERE	INSUSSISTENZE	ECONOMIE	IMPEGNI	RIPORTO COMPETENZA	RIPORTO RESIDUI
1100502									
	2004	192,03	0,00	0,00	0,00	0,00	192,03	0,00	192,03
	2005	98.325,84	0,00	98.211,40	114,44	0,00	98.211,40	0,00	0,00
	2006	8.246,35	0,00	0,00	246,35	0,00	8.000,00	0,00	8.000,00
	2007	9.714,02	0,00	6.559,50	0,00	0,00	9.714,02	0,00	3.154,52
	2008	141.783,40	0,00	113.671,92	648,22	0,00	141.135,18	0,00	27.463,26
	2009	183.201,60	0,00	152.236,79	0,26	0,00	183.201,34	0,00	30.964,55
	2010	128.438,45	0,00	64.285,92	266,86	0,00	128.171,59	0,00	63.885,67
	2011	96.629,87	0,00	35.233,07	218,67	0,00	96.411,20	0,00	61.178,13
	2012	294.612,28	0,00	46.645,02	18.537,62	0,00	276.074,66	0,00	229.429,64
	2013	0,00	411.028,00	0,00	0,00	54.993,79	356.034,21	356.034,21	0,00
TOT. INTERVENTO		961.143,84	411.028,00	516.843,62	20.032,42	54.993,79	1.297.145,63	356.034,21	424.267,80



CODICE INTERVENTO	ANNO	RESIDUI INIZIALI	STANZIAMENTO DI COMPETENZA	CONTO DEL TESORIERE	INSUSSISTENZE	ECONOMIE	IMPEGNI	RIPORTO COMPETENZA	RIPORTO RESIDUI
1100503									
	1999	7.117,87	0,00	0,00	0,00	0,00	7.117,87	0,00	7.117,87
	2002	26.133,93	0,00	11.460,31	0,00	0,00	26.133,93	0,00	14.673,62
	2004	19.412,59	0,00	1.500,00	0,00	0,00	19.412,59	0,00	17.912,59
	2005	29.449,95	0,00	29.449,95	0,00	0,00	29.449,95	0,00	0,00
	2006	335.749,54	0,00	23.392,92	0,09	0,00	335.749,45	0,00	312.356,53
	2007	575.778,53	0,00	37.338,89	246,00	0,00	575.532,53	0,00	538.193,64
	2008	1.173.346,76	0,00	293.791,60	0,01	0,00	1.173.346,75	0,00	879.555,15
	2009	554.929,50	0,00	515.819,94	47,42	0,00	554.882,08	0,00	39.062,14
	2010	415.743,86	0,00	365.774,17	1.029,75	0,00	414.714,11	0,00	48.939,94
	2011	563.563,96	0,00	70.128,55	0,00	0,00	563.563,96	0,00	493.435,41
	2012	748.754,87	0,00	64.766,26	0,00	0,00	748.754,87	0,00	683.988,81
	2013	0,00	1.464.416,35	20.514,43	0,00	679.222,88	785.193,47	764.679,04	0,00
TOT. INTERVENTO		4.449.981,36	1.464.416,35	1.433.937,02	1.323,27	679.222,88	5.233.851,56	764.679,04	3.035.235,50
1100504									
	2006	4.161,81	0,00	0,00	0,00	0,00	4.161,81	0,00	4.161,81
	2007	13.158,74	0,00	0,00	0,00	0,00	13.158,74	0,00	13.158,74
	2008	1.000,00	0,00	0,00	0,00	0,00	1.000,00	0,00	1.000,00
	2011	5.051,64	0,00	0,00	0,00	0,00	5.051,64	0,00	5.051,64
	2012	44.000,00	0,00	38.448,36	0,00	0,00	44.000,00	0,00	5.551,64
	2013	0,00	56.007,25	0,00	0,00	11.007,25	45.000,00	45.000,00	0,00
TOT. INTERVENTO		67.372,19	56.007,25	38.448,36	0,00	11.007,25	112.372,19	45.000,00	28.923,83

CODICE INTERVENTO	ANNO	RESIDUI INIZIALI	STANZIAMENTO DI COMPETENZA	CONTO DEL TESORIERE	INSUSSISTENZE	ECONOMIE	IMPEGNI	RIPORTO COMPETENZA	RIPORTO RESIDUI
1100505									
	2008	1.000,00	0,00	1.000,00	0,00	0,00	1.000,00	0,00	0,00
	2013	0,00	0,00	0,00	0,00	0,00	0,00	0,00	0,00
TOT. INTERVENTO		1.000,00	0,00	1.000,00	0,00	0,00	1.000,00	0,00	0,00
1100506									
	2013	0,00	641.303,54	641.303,54	0,00	0,00	641.303,54	0,00	0,00
TOT. INTERVENTO		0,00	641.303,54	641.303,54	0,00	0,00	641.303,54	0,00	0,00
1100507									
	2010	636,00	0,00	0,00	0,00	0,00	636,00	0,00	636,00
	2011	636,00	0,00	0,00	0,00	0,00	636,00	0,00	636,00
	2012	54.234,09	0,00	53.598,09	0,00	0,00	54.234,09	0,00	636,00
	2013	0,00	319.752,00	273.755,33	0,00	135,43	319.616,57	45.861,24	0,00
TOT. INTERVENTO		55.506,09	319.752,00	327.353,42	0,00	135,43	375.122,66	45.861,24	1.908,00
1100508									
	2008	54,00	0,00	0,00	0,00	0,00	54,00	0,00	54,00
	2013	0,00	39,00	0,00	0,00	39,00	0,00	0,00	0,00
TOT. INTERVENTO		54,00	39,00	0,00	0,00	39,00	54,00	0,00	54,00



CODICE INTERVENTO	ANNO	RESIDUI INIZIALI	STANZIAMENTO DI COMPETENZA	CONTO DEL TESORIERE	INSUSSISTENZE	ECONOMIE	IMPEGNI	RIPORTO COMPETENZA	RIPORTO RESIDUI
1110102									
	2003	396,84	0,00	0,00	0,00	0,00	396,84	0,00	396,84
	2013	0,00	0,00	0,00	0,00	0,00	0,00	0,00	0,00
TOT. INTERVENTO		396,84	0,00	0,00	0,00	0,00	396,84	0,00	396,84
1110103									
	2013	0,00	0,00	0,00	0,00	0,00	0,00	0,00	0,00
TOT. INTERVENTO		0,00	0,00	0,00	0,00	0,00	0,00	0,00	0,00
1110106									
	2013	0,00	68.718,27	68.718,27	0,00	0,00	68.718,27	0,00	0,00
TOT. INTERVENTO		0,00	68.718,27	68.718,27	0,00	0,00	68.718,27	0,00	0,00
1110108									
	2013	0,00	0,00	0,00	0,00	0,00	0,00	0,00	0,00
TOT. INTERVENTO		0,00	0,00	0,00	0,00	0,00	0,00	0,00	0,00
1110201									
	2013	0,00	0,00	0,00	0,00	0,00	0,00	0,00	0,00
TOT. INTERVENTO		0,00	0,00	0,00	0,00	0,00	0,00	0,00	0,00

CODICE INTERVENTO	ANNO	RESIDUI INIZIALI	STANZIAMENTO DI COMPETENZA	CONTO DEL TESORIERE	INSUSSISTENZE	ECONOMIE	IMPEGNI	RIPORTO COMPETENZA	RIPORTO RESIDUI
1110202									
	2004	500,00	0,00	0,00	0,00	0,00	500,00	0,00	500,00
	2007	365,27	0,00	0,00	0,00	0,00	365,27	0,00	365,27
	2008	4.314,91	0,00	2.714,91	1.600,00	0,00	2.714,91	0,00	0,00
	2009	11.501,72	0,00	11.501,72	0,00	0,00	11.501,72	0,00	0,00
	2010	7.936,68	0,00	6.821,26	0,00	0,00	7.936,68	0,00	1.115,42
	2011	745,28	0,00	458,45	0,00	0,00	745,28	0,00	286,83
	2012	1.000,00	0,00	0,00	0,00	0,00	1.000,00	0,00	1.000,00
	2013	0,00	1.000,00	0,00	0,00	0,00	1.000,00	1.000,00	0,00
TOT. INTERVENTO		26.363,86	1.000,00	21.496,34	1.600,00	0,00	25.763,86	1.000,00	3.267,52

CODICE INTERVENTO	ANNO	RESIDUI INIZIALI	STANZIAMENTO DI COMPETENZA	CONTO DEL TESORIERE	INSUSSISTENZE	ECONOMIE	IMPEGNI	RIPORTO COMPETENZA	RIPORTO RESIDUI
1110203									
	1994	3.874,56	0,00	0,00	0,00	0,00	3.874,56	0,00	3.874,56
	1999	5.057,15	0,00	0,00	0,00	0,00	5.057,15	0,00	5.057,15
	2001	20.652,63	0,00	0,00	0,00	0,00	20.652,63	0,00	20.652,63
	2003	26.490,44	0,00	0,00	0,00	0,00	26.490,44	0,00	26.490,44
	2004	9.815,28	0,00	0,00	0,00	0,00	9.815,28	0,00	9.815,28
	2005	13.407,30	0,00	0,00	0,00	0,00	13.407,30	0,00	13.407,30
	2006	25.726,79	0,00	0,00	0,00	0,00	25.726,79	0,00	25.726,79
	2007	170.202,15	0,00	66.977,82	169,64	0,00	170.032,51	0,00	103.054,69
	2008	210.764,61	0,00	84.850,67	7.390,38	0,00	203.374,23	0,00	118.523,56
	2009	115.973,24	0,00	109.161,75	0,00	0,00	115.973,24	0,00	6.811,49
	2010	111.995,14	0,00	80.617,01	85,74	0,00	111.909,40	0,00	31.292,39
	2011	163.808,96	0,00	75.774,84	0,00	0,00	163.808,96	0,00	88.034,12
	2012	75.873,49	0,00	22.519,21	0,00	0,00	75.873,49	0,00	53.354,28
	2013	0,00	192.849,22	6.147,16	0,00	15.965,10	176.884,12	170.736,96	0,00
TOT. INTERVENTO		953.641,74	192.849,22	446.048,46	7.645,76	15.965,10	1.122.880,10	170.736,96	506.094,58
1110204									
	2006	719,33	0,00	0,00	0,00	0,00	719,33	0,00	719,33
	2007	1.925,68	0,00	0,00	0,00	0,00	1.925,68	0,00	1.925,68
	2008	150,00	0,00	0,00	0,00	0,00	150,00	0,00	150,00
	2013	0,00	0,00	0,00	0,00	0,00	0,00	0,00	0,00
TOT. INTERVENTO		2.795,01	0,00	0,00	0,00	0,00	2.795,01	0,00	2.795,01

CODICE INTERVENTO	ANNO	RESIDUI INIZIALI	STANZIAMENTO DI COMPETENZA	CONTO DEL TESORIERE	INSUSSISTENZE	ECONOMIE	IMPEGNI	RIPORTO COMPETENZA	RIPORTO RESIDUI
1110205									
	2007	4 000,00	0,00	4 000,00	0,00	0,00	4 000,00	0,00	0,00
	2009	669.306,00	0,00	0,00	0,00	0,00	669.306,00	0,00	669.306,00
	2013	0,00	0,00	0,00	0,00	0,00	0,00	0,00	0,00
TOT. INTERVENTO		673.306,00	0,00	4.000,00	0,00	0,00	673.306,00	0,00	669.306,00
1110206									
	2013	0,00	394.261,94	394.261,94	0,00	0,00	394.261,94	0,00	0,00
TOT. INTERVENTO		0,00	394.261,94	394.261,94	0,00	0,00	394.261,94	0,00	0,00
1110207									
	2013	0,00	0,00	0,00	0,00	0,00	0,00	0,00	0,00
TOT. INTERVENTO		0,00	0,00	0,00	0,00	0,00	0,00	0,00	0,00
1110302									
	2013	0,00	0,00	0,00	0,00	0,00	0,00	0,00	0,00
TOT. INTERVENTO		0,00	0,00	0,00	0,00	0,00	0,00	0,00	0,00




CODICE INTERVENTO	ANNO	RESIDUI INIZIALI	STANZIAMENTO DI COMPETENZA	CONTO DEL TESORIERE	INSUSSISTENZE	ECONOMIE	IMPEGNI	RIPORTO COMPETENZA	RIPORTO RESIDUI
1110303									
	1999	3.413,57	0,00	0,00	0,00	0,00	3.413,57	0,00	3.413,57
	2000	2.638,72	0,00	0,00	0,00	0,00	2.638,72	0,00	2.638,72
	2001	10.086,40	0,00	0,00	0,00	0,00	10.086,40	0,00	10.086,40
	2003	12.098,55	0,00	0,00	0,00	0,00	12.098,55	0,00	12.098,55
	2004	615,49	0,00	0,00	0,00	0,00	615,49	0,00	615,49
	2006	423,86	0,00	0,00	0,00	0,00	423,86	0,00	423,86
	2007	43.319,06	0,00	37.956,48	0,00	0,00	43.319,06	0,00	5.362,58
	2008	31.852,28	0,00	0,00	0,00	0,00	31.852,28	0,00	31.852,28
	2009	77.617,00	0,00	6.792,54	0,00	0,00	77.617,00	0,00	70.824,46
	2010	18.603,17	0,00	18.429,94	0,00	0,00	18.603,17	0,00	173,23
	2011	96.456,44	0,00	95.787,74	0,00	0,00	96.456,44	0,00	668,70
	2012	195.700,00	0,00	195.258,50	0,00	0,00	195.700,00	0,00	441,50
	2013	0,00	198.166,67	20.442,72	0,00	0,00	198.166,67	177.723,95	0,00
TOT. INTERVENTO		492.824,54	198.166,67	374.667,92	0,00	0,00	690.991,21	177.723,95	138.599,34
1110501									
	2013	0,00	307.348,00	292.548,00	0,00	14.800,00	292.548,00	0,00	0,00
TOT. INTERVENTO		0,00	307.348,00	292.548,00	0,00	14.800,00	292.548,00	0,00	0,00

CODICE INTERVENTO	ANNO	RESIDUI INIZIALI	STANZIAMENTO DI COMPETENZA	CONTO DEL TESORIERE	INSUSSISTENZE	ECONOMIE	IMPEGNI	RIPORTO COMPETENZA	RIPORTO RESIDUI
1110502									
	2007	1.375,98	0,00	0,00	0,00	0,00	1.375,98	0,00	1.375,98
	2008	7.695,80	0,00	4.938,01	2.757,79	0,00	4.938,01	0,00	0,00
	2009	5.939,31	0,00	5.939,01	0,30	0,00	5.939,01	0,00	0,00
	2010	5.654,32	0,00	4.928,29	0,00	0,00	5.654,32	0,00	726,03
	2011	1.490,57	0,00	810,00	0,00	0,00	1.490,57	0,00	680,57
	2012	1.000,00	0,00	0,00	0,00	0,00	1.000,00	0,00	1.000,00
	2013	0,00	1.500,00	0,00	0,00	0,00	1.500,00	1.500,00	0,00
TOT. INTERVENTO		23.155,98	1.500,00	16.615,31	2.758,09	0,00	21.897,89	1.500,00	3.782,58
1110503									
	2006	2.629,13	0,00	0,00	0,00	0,00	2.629,13	0,00	2.629,13
	2007	33.619,68	0,00	18.197,83	0,00	0,00	33.619,68	0,00	15.421,85
	2008	24.890,72	0,00	18.296,19	0,00	0,00	24.890,72	0,00	6.594,53
	2009	26.670,02	0,00	12.672,85	0,00	0,00	26.670,02	0,00	13.997,17
	2010	50.171,75	0,00	22.527,11	0,00	0,00	50.171,75	0,00	27.644,64
	2011	78.900,58	0,00	68.255,41	0,00	0,00	78.900,58	0,00	10.645,17
	2012	26.341,00	0,00	17.740,82	0,00	0,00	26.341,00	0,00	8.600,18
	2013	0,00	20.083,91	2.454,09	0,00	1.407,01	18.676,90	16.222,81	0,00
TOT. INTERVENTO		243.222,88	20.083,91	160.144,30	0,00	1.407,01	261.899,78	16.222,81	85.532,67

CODICE INTERVENTO	ANNO	RESIDUI INIZIALI	STANZIAMENTO DI COMPETENZA	CONTO DEL TESORIERE	INSUSSISTENZE	ECONOMIE	IMPEGNI	RIPORTO COMPETENZA	RIPORTO RESIDUI
1110504									
	2006	609,90	0,00	0,00	0,00	0,00	609,90	0,00	609,90
	2007	1.658,83	0,00	0,00	0,00	0,00	1.658,83	0,00	1.658,83
	2008	130,00	0,00	0,00	0,00	0,00	130,00	0,00	130,00
	2012	20.867,94	0,00	18.396,18	0,00	0,00	20.867,94	0,00	2.471,76
	2013	0,00	27.000,00	6.132,06	0,00	0,00	27.000,00	20.867,94	0,00
TOT. INTERVENTO		23.266,67	27.000,00	24.528,24	0,00	0,00	50.266,67	20.867,94	4.870,49
1110505									
	2009	9.105,00	0,00	0,00	0,00	0,00	9.105,00	0,00	9.105,00
	2013	0,00	0,00	0,00	0,00	0,00	0,00	0,00	0,00
TOT. INTERVENTO		9.105,00	0,00	0,00	0,00	0,00	9.105,00	0,00	9.105,00
1110506									
	2013	0,00	0,00	0,00	0,00	0,00	0,00	0,00	0,00
TOT. INTERVENTO		0,00	0,00	0,00	0,00	0,00	0,00	0,00	0,00
1110507									
	2010	378,00	0,00	0,00	0,00	0,00	378,00	0,00	378,00
	2011	377,00	0,00	0,00	0,00	0,00	377,00	0,00	377,00
	2012	7.903,71	0,00	7.403,71	0,00	0,00	7.903,71	0,00	500,00
	2013	0,00	26.471,00	24.577,55	0,00	0,00	26.471,00	1.893,45	0,00
TOT. INTERVENTO		8.658,71	26.471,00	31.981,26	0,00	0,00	35.129,71	1.893,45	1.255,00



CODICE INTERVENTO	ANNO	RESIDUI INIZIALI	STANZIAMENTO DI COMPETENZA	CONTO DEL TESORIERE	INSUSSISTENZE	ECONOMIE	IMPEGNI	RIPORTO COMPETENZA	RIPORTO RESIDUI
1110508									
	2013	0,00	0,00	0,00	0,00	0,00	0,00	0,00	0,00
TOT. INTERVENTO		0,00	0,00	0,00	0,00	0,00	0,00	0,00	0,00
1110601									
	2013	0,00	848.361,00	848.361,00	0,00	0,00	848.361,00	0,00	0,00
TOT. INTERVENTO		0,00	848.361,00	848.361,00	0,00	0,00	848.361,00	0,00	0,00
1110602									
	2003	520,00	0,00	0,00	520,00	0,00	0,00	0,00	0,00
	2004	520,00	0,00	0,00	520,00	0,00	0,00	0,00	0,00
	2006	13.414,81	0,00	0,00	0,00	0,00	13.414,81	0,00	13.414,81
	2007	17.798,86	0,00	16.209,82	1.460,90	0,00	16.337,96	0,00	128,14
	2008	17.870,01	0,00	16.830,63	1.039,38	0,00	16.830,63	0,00	0,00
	2009	19.979,47	0,00	19.977,28	2,19	0,00	19.977,28	0,00	0,00
	2010	45.174,25	0,00	12.590,57	1,53	0,00	45.172,72	0,00	32.582,15
	2011	59.086,40	0,00	11.628,61	0,00	0,00	59.086,40	0,00	47.457,79
	2012	14.493,61	0,00	0,00	0,00	0,00	14.493,61	0,00	14.493,61
	2013	0,00	26.000,00	0,00	0,00	1,00	25.999,00	25.999,00	0,00
TOT. INTERVENTO		188.857,41	26.000,00	77.236,91	3.544,00	1,00	211.312,41	25.999,00	108.076,50




CODICE INTERVENTO	ANNO	RESIDUI INIZIALI	STANZIAMENTO DI COMPETENZA	CONTO DEL TESORIERE	INSUSSISTENZE	ECONOMIE	IMPEGNI	RIPORTO COMPETENZA	RIPORTO RESIDUI
1110603									
	2005	70.500,00	0,00	0,00	0,00	0,00	70.500,00	0,00	70.500,00
	2006	1.251,15	0,00	0,00	0,00	0,00	1.251,15	0,00	1.251,15
	2007	26.962,45	0,00	12.295,62	0,00	0,00	26.962,45	0,00	14.666,83
	2008	17.032,14	0,00	467,49	0,30	0,00	17.031,84	0,00	16.564,35
	2009	24.189,26	0,00	16.871,08	8,76	0,00	24.180,50	0,00	7.309,42
	2010	39.190,65	0,00	6.147,76	4,00	0,00	39.186,65	0,00	33.038,89
	2011	41.805,34	0,00	36.252,11	0,00	0,00	41.805,34	0,00	5.553,23
	2012	40.873,49	0,00	35.251,58	0,00	0,00	40.873,49	0,00	5.621,91
	2013	0,00	63.366,72	4.470,86	0,00	215,10	63.151,62	58.680,76	0,00
TOT. INTERVENTO		261.804,48	63.366,72	111.756,50	13,06	215,10	324.943,04	58.680,76	154.505,78
1110604									
	2006	522,18	0,00	0,00	0,00	0,00	522,18	0,00	522,18
	2007	1.434,79	0,00	0,00	0,00	0,00	1.434,79	0,00	1.434,79
	2008	110,00	0,00	0,00	0,00	0,00	110,00	0,00	110,00
	2011	9.371,87	0,00	0,00	9.371,87	0,00	0,00	0,00	0,00
	2012	68.000,00	0,00	58.172,64	9.827,36	0,00	58.172,64	0,00	0,00
	2013	0,00	69.000,00	0,00	0,00	0,00	69.000,00	69.000,00	0,00
TOT. INTERVENTO		79.438,84	69.000,00	58.172,64	19.199,23	0,00	129.239,61	69.000,00	2.066,97

CODICE INTERVENTO	ANNO	RESIDUI INIZIALI	STANZIAMENTO DI COMPETENZA	CONTO DEL TESORIERE	INSUSSISTENZE	ECONOMIE	IMPEGNI	RIPORTO COMPETENZA	RIPORTO RESIDUI
1110605									
	2005	12.000,00	0,00	0,00	0,00	0,00	12.000,00	0,00	12.000,00
	2008	12.975,00	0,00	12.975,00	0,00	0,00	12.975,00	0,00	0,00
	2009	12.975,00	0,00	12.975,00	0,00	0,00	12.975,00	0,00	0,00
	2010	12.475,00	0,00	12.475,00	0,00	0,00	12.475,00	0,00	0,00
	2011	12.475,00	0,00	12.475,00	0,00	0,00	12.475,00	0,00	0,00
	2013	0,00	0,00	0,00	0,00	0,00	0,00	0,00	0,00
TOT. INTERVENTO		62.900,00	0,00	50.900,00	0,00	0,00	62.900,00	0,00	12.000,00
1110606									
	2013	0,00	30.928,78	30.928,78	0,00	0,00	30.928,78	0,00	0,00
TOT. INTERVENTO		0,00	30.928,78	30.928,78	0,00	0,00	30.928,78	0,00	0,00
1110607									
	2010	775,00	0,00	0,00	0,00	0,00	775,00	0,00	775,00
	2011	775,00	0,00	0,00	0,00	0,00	775,00	0,00	775,00
	2012	2.848,45	0,00	1.848,45	0,00	0,00	2.848,45	0,00	1.000,00
	2013	0,00	33.431,00	24.345,34	0,00	0,00	33.431,00	9.085,66	0,00
TOT. INTERVENTO		4.398,45	33.431,00	26.193,79	0,00	0,00	37.829,45	9.085,66	2.550,00
1120206									
	2013	0,00	0,00	0,00	0,00	0,00	0,00	0,00	0,00
TOT. INTERVENTO		0,00	0,00	0,00	0,00	0,00	0,00	0,00	0,00

CODICE INTERVENTO	ANNO	RESIDUI INIZIALI	STANZIAMENTO DI COMPETENZA	CONTO DEL TESORIERE	INSUSSISTENZE	ECONOMIE	IMPEGNI	RIPORTO COMPETENZA	RIPORTO RESIDUI
1120605									
	2008	534.688,00	0,00	534.688,00	0,00	0,00	534.688,00	0,00	0,00
	2009	537.229,00	0,00	537.229,00	0,00	0,00	537.229,00	0,00	0,00
	2010	541.910,00	0,00	541.910,00	0,00	0,00	541.910,00	0,00	0,00
	2011	541.972,00	0,00	541.972,00	0,00	0,00	541.972,00	0,00	0,00
	2012	516.456,00	0,00	0,00	0,00	0,00	516.456,00	0,00	516.456,00
	2013	0,00	516.546,00	0,00	0,00	90,00	516.456,00	516.456,00	0,00
TOT. INTERVENTO		2.672.255,00	516.546,00	2.155.799,00	0,00	90,00	3.188.711,00	516.456,00	516.456,00
1120606									
	2013	0,00	710.271,27	710.271,26	0,00	0,01	710.271,26	0,00	0,00
TOT. INTERVENTO		0,00	710.271,27	710.271,26	0,00	0,01	710.271,26	0,00	0,00
1120608									
	2010	132.948,42	0,00	132.948,42	0,00	0,00	132.948,42	0,00	0,00
	2013	0,00	0,00	0,00	0,00	0,00	0,00	0,00	0,00
TOT. INTERVENTO		132.948,42	0,00	132.948,42	0,00	0,00	132.948,42	0,00	0,00
TOTALE TITOLO I		1.840.376.158,63	1.421.653.938,03	1.577.793.395,88	19.200.498,84	178.529.051,37	3.064.302.546,45	698.583.264,98	787.925.885,59

CODICE INTERVENTO	ANNO	RESIDUI INIZIALI	STANZIAMENTO DI COMPETENZA	CONTO DEL TESORIERE	INSUSSISTENZE	ECONOMIE	IMPEGNI	RIPORTO COMPETENZA	RIPORTO RESIDUI
2010101									
	1996	6.714,72	0,00	0,00	6.714,72	0,00	0,00	0,00	0,00
	2007	170.964,20	0,00	165.533,50	0,00	0,00	170.964,20	0,00	5.430,70
	2013	0,00	5.000,00	0,00	0,00	5.000,00	0,00	0,00	0,00
TOT. INTERVENTO		177.678,92	5.000,00	165.533,50	6.714,72	5.000,00	170.964,20	0,00	5.430,70
2010105									
	2007	94.887,23	0,00	80.047,88	184,36	0,00	94.702,87	0,00	14.654,99
	2008	64.420,12	0,00	50.754,88	11.005,64	0,00	53.414,48	0,00	2.659,60
	2009	95.932,34	0,00	68.357,30	19,05	0,00	95.913,29	0,00	27.555,99
	2010	1.158.087,28	0,00	759.649,15	14,64	0,00	1.158.072,64	0,00	398.423,49
	2011	22.227,24	0,00	9.918,93	21,65	0,00	22.205,59	0,00	12.286,66
	2012	182.916,43	0,00	405,39	0,00	0,00	182.916,43	0,00	182.511,04
	2013	0,00	199.066,00	0,00	0,00	5.112,00	193.954,00	193.954,00	0,00
TOT. INTERVENTO		1.618.470,64	199.066,00	969.133,53	11.245,34	5.112,00	1.801.179,30	193.954,00	638.091,77
2010109									
	2013	0,00	0,00	0,00	0,00	0,00	0,00	0,00	0,00
TOT. INTERVENTO		0,00	0,00	0,00	0,00	0,00	0,00	0,00	0,00




CODICE INTERVENTO	ANNO	RESIDUI INIZIALI	STANZIAMENTO DI COMPETENZA	CONTO DEL TESORIERE	INSUSSISTENZE	ECONOMIE	IMPEGNI	RIPORTO COMPETENZA	RIPORTO RESIDUI
2010205									
	2005	33.216,00	0,00	33.216,00	0,00	0,00	33.216,00	0,00	0,00
	2008	220.213,42	0,00	92.909,23	0,24	0,00	220.213,18	0,00	127.303,95
	2010	52.874,64	0,00	2.825,76	0,00	0,00	52.874,64	0,00	50.048,88
	2011	6.000,00	0,00	2.647,87	0,00	0,00	6.000,00	0,00	3.352,13
	2012	2.749,86	0,00	0,00	0,00	0,00	2.749,86	0,00	2.749,86
	2013	0,00	15.000,00	0,00	0,00	0,00	15.000,00	15.000,00	0,00
TOT. INTERVENTO		315.053,92	15.000,00	131.598,86	0,24	0,00	330.053,68	15.000,00	183.454,82
2010208									
	2013	0,00	0,00	0,00	0,00	0,00	0,00	0,00	0,00
TOT. INTERVENTO		0,00	0,00	0,00	0,00	0,00	0,00	0,00	0,00
2010305									
	2002	18.000,00	0,00	18.000,00	0,00	0,00	18.000,00	0,00	0,00
	2003	700,04	0,00	0,00	0,00	0,00	700,04	0,00	700,04
	2004	4.834,04	0,00	0,00	0,00	0,00	4.834,04	0,00	4.834,04
	2008	50.000,00	0,00	0,00	0,00	0,00	50.000,00	0,00	50.000,00
	2009	36.000,00	0,00	36.000,00	0,00	0,00	36.000,00	0,00	0,00
	2010	8.011,93	0,00	1.536,00	464,00	0,00	7.547,93	0,00	6.011,93
	2011	12.737,65	0,00	0,00	0,00	0,00	12.737,65	0,00	12.737,65
	2013	0,00	31.000,00	0,00	0,00	31.000,00	0,00	0,00	0,00
TOT. INTERVENTO		130.283,66	31.000,00	55.536,00	464,00	31.000,00	129.819,66	0,00	74.283,66

CODICE INTERVENTO	ANNO	RESIDUI INIZIALI	STANZIAMENTO DI COMPETENZA	CONTO DEL TESORIERE	INSUSSISTENZE	ECONOMIE	IMPEGNI	RIPORTO COMPETENZA	RIPORTO RESIDUI
2010307									
	2003	16.500.000,00	0,00	0,00	0,00	0,00	16.500.000,00	0,00	16.500.000,00
	2013	0,00	0,00	0,00	0,00	0,00	0,00	0,00	0,00
TOT. INTERVENTO		16.500.000,00	0,00	0,00	0,00	0,00	16.500.000,00	0,00	16.500.000,00
2010310									
	2013	0,00	0,00	0,00	0,00	0,00	0,00	0,00	0,00
TOT. INTERVENTO		0,00	0,00	0,00	0,00	0,00	0,00	0,00	0,00
2010405									
	2004	82.753,12	0,00	40.246,20	0,00	0,00	82.753,12	0,00	42.506,92
	2008	1.301,89	0,00	0,00	0,00	0,00	1.301,89	0,00	1.301,89
	2010	112.361,87	0,00	14.901,68	0,00	0,00	112.361,87	0,00	97.460,19
	2013	0,00	50.000,00	0,00	0,00	50.000,00	0,00	0,00	0,00
TOT. INTERVENTO		196.416,88	50.000,00	55.147,88	0,00	50.000,00	196.416,88	0,00	141.269,00



CODICE INTERVENTO	ANNO	RESIDUI INIZIALI	STANZIAMENTO DI COMPETENZA	CONTO DEL TESORIERE	INSUSSISTENZE	ECONOMIE	IMPEGNI	RIPORTO COMPETENZA	RIPORTO RESIDUI
2010501									
	1996	452.292,81	0,00	109.858,00	50.077,93	0,00	402.214,88	0,00	292.356,88
	1997	28.189,31	0,00	0,00	0,00	0,00	28.189,31	0,00	28.189,31
	1998	83.436,92	0,00	56.599,40	0,00	0,00	83.436,92	0,00	26.837,52
	1999	51.662,87	0,00	0,00	0,00	0,00	51.662,87	0,00	51.662,87
	2000	716.290,07	0,00	37.321,47	0,00	0,00	716.290,07	0,00	678.968,60
	2002	110.933,39	0,00	53.236,18	0,00	0,00	110.933,39	0,00	57.697,21
	2003	761.605,52	0,00	17.493,78	4.716,82	0,00	756.888,70	0,00	739.394,92
	2004	11.328.248,58	0,00	2.222.049,69	0,00	0,00	11.328.248,58	0,00	9.106.198,89
	2005	2.646.133,69	0,00	438.591,88	757,52	0,00	2.645.376,17	0,00	2.206.784,29
	2006	1.143.094,01	0,00	0,00	0,00	0,00	1.143.094,01	0,00	1.143.094,01
	2007	5.936.430,20	0,00	799.288,56	10,05	0,00	5.936.420,15	0,00	5.137.131,59
	2008	7.144.006,76	0,00	757.531,08	9.107,17	0,00	7.134.899,59	0,00	6.377.368,51
	2009	14.640.954,73	0,00	584.718,61	0,00	0,00	14.640.954,73	0,00	14.056.236,12
	2010	25.013.366,49	0,00	1.398.069,75	650.913,40	0,00	24.362.453,09	0,00	22.964.383,34
	2011	300.990,00	0,00	0,00	0,00	0,00	300.990,00	0,00	300.990,00
	2012	2.309.105,94	0,00	0,00	0,00	0,00	2.309.105,94	0,00	2.309.105,94
	2013	0,00	4.763.742,73	0,00	0,00	233.523,06	4.530.219,67	4.530.219,67	0,00
TOY. INTERVENTO		72.666.741,29	4.763.742,73	6.474.758,40	715.582,89	233.523,06	76.481.378,07	4.530.219,67	65.476.400,00

CODICE INTERVENTO	ANNO	RESIDUI INIZIALI	STANZIAMENTO DI COMPETENZA	CONTO DEL TESORIERE	INSUSSISTENZE	ECONOMIE	IMPEGNI	RIPORTO COMPETENZA	RIPORTO RESIDUI
2010505									
	2010	216,72	0,00	0,00	216,72	0,00	0,00	0,00	0,00
	2011	83.631,82	0,00	13.187,08	0,00	0,00	83.631,82	0,00	70.444,74
	2012	14.000,00	0,00	0,00	0,00	0,00	14.000,00	0,00	14.000,00
	2013	0,00	10.000,00	0,00	0,00	5.980,00	4.020,00	4.020,00	0,00
TOT. INTERVENTO		97.848,54	10.000,00	13.187,08	216,72	5.980,00	101.651,82	4.020,00	84.444,74
2010506									
	2006	150.000,00	0,00	0,00	0,00	0,00	150.000,00	0,00	150.000,00
	2013	0,00	0,00	0,00	0,00	0,00	0,00	0,00	0,00
TOT. INTERVENTO		150.000,00	0,00	0,00	0,00	0,00	150.000,00	0,00	150.000,00
2010507									
	2013	0,00	0,00	0,00	0,00	0,00	0,00	0,00	0,00
TOT. INTERVENTO		0,00	0,00	0,00	0,00	0,00	0,00	0,00	0,00
2010605									
	2005	28.258,28	0,00	0,00	0,00	0,00	28.258,28	0,00	28.258,28
	2010	13.930,00	0,00	9.330,00	0,00	0,00	13.930,00	0,00	4.600,00
	2011	1.000,00	0,00	0,00	0,00	0,00	1.000,00	0,00	1.000,00
	2012	166,00	0,00	0,00	0,00	0,00	166,00	0,00	166,00
	2013	0,00	5.000,00	0,00	0,00	0,00	5.000,00	5.000,00	0,00
TOT. INTERVENTO		43.354,28	5.000,00	9.330,00	0,00	0,00	48.354,28	5.000,00	34.024,28



CODICE INTERVENTO	ANNO	RESIDUI INIZIALI	STANZIAMENTO DI COMPETENZA	CONTO DEL TESORIERE	INSUSSISTENZE	ECONOMIE	IMPEGNI	RIPORTO COMPETENZA	RIPORTO RESIDUI
2010606									
	2003	691.633,10	0,00	292.658,70	0,00	0,00	691.633,10	0,00	398.974,40
	2009	32.756,00	0,00	0,00	0,00	0,00	32.756,00	0,00	32.756,00
	2013	0,00	0,00	0,00	0,00	0,00	0,00	0,00	0,00
TOT. INTERVENTO		724.389,10	0,00	292.658,70	0,00	0,00	724.389,10	0,00	431.730,40
2010705									
	2006	8.058,80	0,00	8.058,80	0,00	0,00	8.058,80	0,00	0,00
	2007	16.751,34	0,00	16.751,34	0,00	0,00	16.751,34	0,00	0,00
	2008	16.971,33	0,00	16.971,33	0,00	0,00	16.971,33	0,00	0,00
	2009	19.321,88	0,00	13.938,30	0,00	0,00	19.321,88	0,00	5.383,58
	2010	14.999,62	0,00	0,00	0,00	0,00	14.999,62	0,00	14.999,62
	2011	151.282,62	0,00	76.238,96	54.392,35	0,00	96.890,27	0,00	20.651,31
	2012	13.841,88	0,00	0,00	0,00	0,00	13.841,88	0,00	13.841,88
	2013	0,00	30.000,00	0,00	0,00	16.239,72	13.760,28	13.760,28	0,00
TOT. INTERVENTO		241.227,47	30.000,00	131.958,73	54.392,35	16.239,72	200.595,40	13.760,28	54.876,39

CODICE INTERVENTO	ANNO	RESIDUI INIZIALI	STANZIAMENTO DI COMPETENZA	CONTO DEL TESORIERE	INSUSSISTENZE	ECONOMIE	IMPEGNI	RIPORTO COMPETENZA	RIPORTO RESIDUI
2010801									
	1996	48.517,02	0,00	0,00	12.364,90	0,00	36.152,12	0,00	36.152,12
	2003	45.668,37	0,00	59,48	0,00	0,00	45.668,37	0,00	45.608,89
	2004	18.629,30	0,00	778,79	0,00	0,00	18.629,30	0,00	17.850,51
	2005	8.541,77	0,00	1.620,63	0,00	0,00	8.541,77	0,00	6.921,14
	2006	117.820,77	0,00	7.126,68	809,90	0,00	117.010,87	0,00	109.884,19
	2007	280.190,08	0,00	268.940,50	0,00	0,00	280.190,08	0,00	11.249,58
	2009	2.761.969,49	0,00	1.064.618,07	0,00	0,00	2.761.969,49	0,00	1.697.351,42
	2010	16.083.020,22	0,00	1.623.821,77	6.228,68	0,00	16.076.791,54	0,00	14.452.969,77
	2012	89.600,00	0,00	35.540,00	0,00	0,00	89.600,00	0,00	54.060,00
	2013	0,00	362.265,76	0,00	0,00	0,00	362.265,76	362.265,76	0,00
TOT. INTERVENTO		19.453.957,02	362.265,76	3.002.505,92	19.403,48	0,00	19.796.819,30	362.265,76	16.432.047,62



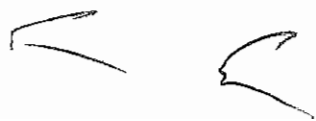
CODICE INTERVENTO	ANNO	RESIDUI INIZIALI	STANZIAMENTO DI COMPETENZA	CONTO DEL TESORIERE	INSUSSISTENZE	ECONOMIE	IMPEGNI	RIPORTO COMPETENZA	RIPORTO RESIDUI
2010805									
	1999	98.641,20	0,00	21.690,01	0,00	0,00	98.641,20	0,00	76.951,19
	2000	14.200,43	0,00	0,00	0,00	0,00	14.200,43	0,00	14.200,43
	2003	40.367,97	0,00	24.369,41	0,00	0,00	40.367,97	0,00	15.998,56
	2004	278.373,68	0,00	246.757,61	1.262,54	0,00	277.111,14	0,00	30.353,53
	2005	209.565,94	0,00	94.760,00	0,00	0,00	209.565,94	0,00	114.805,94
	2006	156.192,00	0,00	0,00	8.952,00	0,00	147.240,00	0,00	147.240,00
	2007	37.020,00	0,00	37.020,00	0,00	0,00	37.020,00	0,00	0,00
	2008	303.994,27	0,00	269.987,06	2.663,92	0,00	301.330,35	0,00	31.343,29
	2009	7.884.667,77	0,00	2.433.436,39	7.840,42	0,00	7.876.827,35	0,00	5.443.390,96
	2010	3.051.469,61	0,00	73.273,20	666,67	0,00	3.050.802,94	0,00	2.977.529,74
	2011	207.475,61	0,00	158.632,63	6,41	0,00	207.469,20	0,00	48.836,57
	2012	11.000,00	0,00	499,00	0,00	0,00	11.000,00	0,00	10.501,00
	2013	0,00	378.000,00	0,00	0,00	37.000,00	341.000,00	341.000,00	0,00
TOT. INTERVENTO		12.292.968,48	378.000,00	3.360.425,31	21.391,96	37.000,00	12.612.576,52	341.000,00	8.911.151,21
2010806									
	2005	860.082,03	0,00	0,00	0,00	0,00	860.082,03	0,00	860.082,03
	2008	739.360,00	0,00	0,00	0,00	0,00	739.360,00	0,00	739.360,00
	2009	26.380,18	0,00	0,00	113,33	0,00	26.266,85	0,00	26.266,85
	2013	0,00	2.700.000,00	0,00	0,00	0,00	2.700.000,00	2.700.000,00	0,00
TOT. INTERVENTO		1.625.822,21	2.700.000,00	0,00	113,33	0,00	4.325.708,88	2.700.000,00	1.625.708,88

CODICE INTERVENTO	ANNO	RESIDUI INIZIALI	STANZIAMENTO DI COMPETENZA	CONTO DEL TESORIERE	INSUSSISTENZE	ECONOMIE	IMPEGNI	RIPORTO COMPETENZA	RIPORTO RESIDUI
2010807									
	2004	0,60	0,00	0,00	0,00	0,00	0,60	0,00	0,60
	2005	2.951.705,42	0,00	177.586,90	0,00	0,00	2.951.705,42	0,00	2.774.118,52
	2006	636.391,80	0,00	82.768,09	0,00	0,00	636.391,80	0,00	553.623,71
	2008	1.566.413,20	0,00	482.513,43	0,00	0,00	1.566.413,20	0,00	1.083.899,77
	2011	65.173,03	0,00	0,00	0,00	0,00	65.173,03	0,00	65.173,03
	2012	112.991,56	0,00	0,00	0,00	0,00	112.991,56	0,00	112.991,56
	2013	0,00	319.938,15	0,00	0,00	72.171,01	247.767,14	247.767,14	0,00
TOT. INTERVENTO		5.332.675,61	319.938,15	742.868,42	0,00	72.171,01	5.580.442,75	247.767,14	4.589.807,19
2010808									
	2012	2.655.387,57	0,00	2.637.792,00	17.595,57	0,00	2.637.792,00	0,00	0,00
	2013	0,00	0,00	0,00	0,00	0,00	0,00	0,00	0,00
TOT. INTERVENTO		2.655.387,57	0,00	2.637.792,00	17.595,57	0,00	2.637.792,00	0,00	0,00
2010809									
	2013	0,00	0,00	0,00	0,00	0,00	0,00	0,00	0,00
TOT. INTERVENTO		0,00	0,00	0,00	0,00	0,00	0,00	0,00	0,00



CODICE INTERVENTO	ANNO	RESIDUI INIZIALI	STANZIAMENTO DI COMPETENZA	CONTO DEL TESORIERE	INSUSSISTENZE	ECONOMIE	IMPEGNI	RIPORTO COMPETENZA	RIPORTO RESIDUI
2030105									
	2005	64.754,29	0,00	0,00	0,00	0,00	64.754,29	0,00	64.754,29
	2006	500.000,00	0,00	0,00	0,00	0,00	500.000,00	0,00	500.000,00
	2007	500.569,00	0,00	0,00	0,00	0,00	500.569,00	0,00	500.569,00
	2009	1.519.765,00	0,00	19.765,00	0,00	0,00	1.519.765,00	0,00	1.500.000,00
	2010	94.080,00	0,00	0,00	0,00	0,00	94.080,00	0,00	94.080,00
	2011	35.000,00	0,00	0,00	0,00	0,00	35.000,00	0,00	35.000,00
	2012	529.158,39	0,00	200,00	0,00	0,00	529.158,39	0,00	528.958,39
	2013	0,00	3.432.209,46	0,00	0,00	3.427.209,46	5.000,00	5.000,00	0,00
TOT. INTERVENTO		3.243.326,68	3.432.209,46	19.965,00	0,00	3.427.209,46	3.248.326,68	5.000,00	3.223.361,68

CODICE INTERVENTO	ANNO	RESIDUI INIZIALI	STANZIAMENTO DI COMPETENZA	CONTO DEL TESORIERE	INSUSSISTENZE	ECONOMIE	IMPEGNI	RIPORTO COMPETENZA	RIPORTO RESIDUI
2040101									
	2000	12.836,42	0,00	0,00	0,00	0,00	12.836,42	0,00	12.836,42
	2001	17.966,07	0,00	6.609,24	0,00	0,00	17.966,07	0,00	11.356,83
	2002	62.739,66	0,00	33.073,01	0,00	0,00	62.739,66	0,00	29.666,65
	2004	200.784,02	0,00	45.206,30	0,00	0,00	200.784,02	0,00	155.577,72
	2005	172.642,88	0,00	130.193,87	0,00	0,00	172.642,88	0,00	42.449,01
	2006	13.177,68	0,00	0,00	0,00	0,00	13.177,68	0,00	13.177,68
	2008	17.540,81	0,00	6.298,91	0,00	0,00	17.540,81	0,00	11.241,90
	2009	1.189.960,11	0,00	175.242,04	1.584,83	0,00	1.188.375,28	0,00	1.013.133,24
	2010	675.846,05	0,00	357.637,40	0,00	0,00	675.846,05	0,00	318.208,65
	2011	395.000,00	0,00	0,00	0,00	0,00	395.000,00	0,00	395.000,00
	2012	342.646,67	0,00	0,00	0,00	0,00	342.646,67	0,00	342.646,67
	2013	0,00	100.000,00	0,00	0,00	0,00	100.000,00	100.000,00	0,00
TOT. INTERVENTO		3.101.140,37	100.000,00	754.260,77	1.584,83	0,00	3.199.555,54	100.000,00	2.345.294,77
2040105									
	2006	370.503,52	0,00	121.172,44	84,28	0,00	370.419,24	0,00	249.246,80
	2007	1.161,60	0,00	1.161,60	0,00	0,00	1.161,60	0,00	0,00
	2009	5.686,89	0,00	5.686,89	0,00	0,00	5.686,89	0,00	0,00
	2012	20.000,00	0,00	0,00	0,00	0,00	20.000,00	0,00	20.000,00
	2013	0,00	0,00	0,00	0,00	0,00	0,00	0,00	0,00
TOT. INTERVENTO		397.352,01	0,00	128.020,93	84,28	0,00	397.267,73	0,00	269.246,80




CODICE INTERVENTO	ANNO	RESIDUI INIZIALI	STANZIAMENTO DI COMPETENZA	CONTO DEL TESORIERE	INSUSSISTENZE	ECONOMIE	IMPEGNI	RIPORTO COMPETENZA	RIPORTO RESIDUI
2040201									
	1988	1.876.379,30	0,00	718.069,34	0,01	0,00	1.876.379,29	0,00	1.158.309,95
	1992	2.198,53	0,00	0,00	0,00	0,00	2.198,53	0,00	2.198,53
	1994	382.181,28	0,00	52.807,14	0,00	0,00	382.181,28	0,00	329.374,14
	1995	872.920,28	0,00	649.775,91	0,00	0,00	872.928,28	0,00	223.152,47
	2000	12.508,99	0,00	0,00	0,00	0,00	12.508,99	0,00	12.508,99
	2001	47.219,07	0,00	43.904,53	0,00	0,00	47.219,07	0,00	3.314,54
	2002	737,91	0,00	0,00	0,00	0,00	737,91	0,00	737,91
	2003	537.805,85	0,00	224.353,10	0,00	0,00	537.805,85	0,00	313.452,75
	2004	341.422,91	0,00	81.061,87	0,00	0,00	341.422,91	0,00	260.361,04
	2005	837.349,61	0,00	126.156,41	0,00	0,00	837.349,61	0,00	711.193,20
	2006	137.714,64	0,00	2.720,13	0,00	0,00	137.714,64	0,00	134.994,51
	2007	227.881,93	0,00	99.288,69	10.135,63	0,00	217.746,30	0,00	118.457,61
	2008	85.921,45	0,00	27.315,25	151,00	0,00	85.770,45	0,00	58.455,20
	2009	2.104.633,49	0,00	237.639,79	0,00	0,00	2.104.633,49	0,00	1.866.993,70
	2010	1.063.485,82	0,00	444.865,21	0,00	0,00	1.063.485,82	0,00	618.620,61
	2011	1.305.000,00	0,00	0,00	0,00	0,00	1.305.000,00	0,00	1.305.000,00
	2012	1.960.000,00	0,00	0,00	0,00	0,00	1.960.000,00	0,00	1.960.000,00
	2013	0,00	10.010.196,29	0,00	0,00	6.121.402,32	3.888.793,97	3.888.793,97	0,00
TOT. INTERVENTO		11.795.369,06	10.010.196,29	2.707.957,27	10.286,64	6.121.402,32	15.673.876,39	3.888.793,97	9.077.125,15

CODICE INTERVENTO	ANNO	RESIDUI INIZIALI	STANZIAMENTO DI COMPETENZA	CONTO DEL TESORIERE	INSUSSISTENZE	ECONOMIE	IMPEGNI	RIPORTO COMPETENZA	RIPORTO RESIDUI
2040205									
	1999	158.739,93	0,00	0,00	0,00	0,00	158.739,93	0,00	158.739,93
	2007	24.014,88	0,00	23.489,64	0,00	0,00	24.014,88	0,00	525,24
	2013	0,00	0,00	0,00	0,00	0,00	0,00	0,00	0,00
TOT. INTERVENTO		182.754,81	0,00	23.489,64	0,00	0,00	182.754,81	0,00	159.265,17
2040206									
	2013	0,00	0,00	0,00	0,00	0,00	0,00	0,00	0,00
TOT. INTERVENTO		0,00	0,00	0,00	0,00	0,00	0,00	0,00	0,00


CODICE INTERVENTO	ANNO	RESIDUI INIZIALI	STANZIAMENTO DI COMPETENZA	CONTO DEL TESORIERE	INSUSSISTENZE	ECONOMIE	IMPEGNI	RIPORTO COMPETENZA	RIPORTO RESIDUI
2040301									
	1988	338.117,43	0,00	11.232,58	0,00	0,00	338.117,43	0,00	326.884,85
	1994	16.031,40	0,00	0,00	0,00	0,00	16.031,40	0,00	16.031,40
	1995	168.132,93	0,00	0,00	0,00	0,00	168.132,93	0,00	168.132,93
	2000	6.964,38	0,00	0,00	0,00	0,00	6.964,38	0,00	6.964,38
	2002	5.558,18	0,00	0,00	0,00	0,00	5.558,18	0,00	5.558,18
	2003	65.885,36	0,00	37.050,02	0,00	0,00	65.885,36	0,00	28.835,34
	2004	142.733,82	0,00	44.021,45	0,00	0,00	142.733,82	0,00	98.712,37
	2005	139.690,53	0,00	6.899,55	0,00	0,00	139.690,53	0,00	132.790,98
	2006	58.429,88	0,00	3.253,74	0,00	0,00	58.429,88	0,00	55.176,14
	2007	188.835,58	0,00	34.980,00	0,00	0,00	188.835,58	0,00	153.855,58
	2008	229.286,98	0,00	55.247,44	0,00	0,00	229.286,98	0,00	174.039,54
	2009	2.419.834,57	0,00	120.735,86	62,95	0,00	2.419.771,62	0,00	2.299.035,76
	2010	1.623.090,69	0,00	1.185.922,50	295,94	0,00	1.622.794,75	0,00	436.872,25
	2011	60.000,00	0,00	0,00	0,00	0,00	60.000,00	0,00	60.000,00
	2012	30.000,00	0,00	0,00	0,00	0,00	30.000,00	0,00	30.000,00
	2013	0,00	4.000.000,00	0,00	0,00	4.000.000,00	0,00	0,00	0,00
TOT. INTERVENTO		5.492.591,73	4.000.000,00	1.499.343,14	358,89	4.000.000,00	5.492.232,84	0,00	3.992.889,70
2040305									
	2013	0,00	50.000,00	0,00	0,00	0,00	50.000,00	50.000,00	0,00
TOT. INTERVENTO		0,00	50.000,00	0,00	0,00	0,00	50.000,00	50.000,00	0,00

CODICE INTERVENTO	ANNO	RESIDUI INIZIALI	STANZIAMENTO DI COMPETENZA	CONTO DEL TESORIERE	INSUSSISTENZE	ECONOMIE	IMPEGNI	RIPORTO COMPETENZA	RIPORTO RESIDUI
2040402									
	2007	1.800.000,00	0,00	0,00	0,00	0,00	1.800.000,00	0,00	1.800.000,00
	2013	0,00	0,00	0,00	0,00	0,00	0,00	0,00	0,00
TOT. INTERVENTO		1.800.000,00	0,00	0,00	0,00	0,00	1.800.000,00	0,00	1.800.000,00
2040501									
	1988	187.968,54	0,00	3.038,93	0,00	0,00	187.968,54	0,00	184.929,61
	2013	0,00	0,00	0,00	0,00	0,00	0,00	0,00	0,00
TOT. INTERVENTO		187.968,54	0,00	3.038,93	0,00	0,00	187.968,54	0,00	184.929,61
2040505									
	2003	5.321,78	0,00	0,00	5.321,78	0,00	0,00	0,00	0,00
	2004	1.950,00	0,00	0,00	0,00	0,00	1.950,00	0,00	1.950,00
	2005	3.928,86	0,00	829,66	3.099,20	0,00	829,66	0,00	0,00
	2006	82.833,44	0,00	29.266,09	53.567,35	0,00	29.266,09	0,00	0,00
	2008	109.999,20	0,00	25.810,96	80.819,67	0,00	29.179,53	0,00	3.368,57
	2009	3.273,97	0,00	3.034,99	238,98	0,00	3.034,99	0,00	0,00
	2010	717.752,64	0,00	608.542,72	118,12	0,00	717.634,52	0,00	109.091,80
	2011	179.183,13	0,00	91,44	0,00	0,00	179.183,13	0,00	179.091,69
	2012	31.000,00	0,00	0,00	0,00	0,00	31.000,00	0,00	31.000,00
	2013	0,00	250.500,00	0,00	0,00	0,00	250.500,00	250.500,00	0,00
TOT. INTERVENTO		1.135.243,02	250.500,00	667.575,86	143.165,10	0,00	1.242.577,92	250.500,00	324.502,06



CODICE INTERVENTO	ANNO	RESIDUI INIZIALI	STANZIAMENTO DI COMPETENZA	CONTO DEL TESORIERE	INSUSSISTENZE	ECONOMIE	IMPEGNI	RIPORTO COMPETENZA	RIPORTO RESIDUI
2040507									
	2009	616.959,00	0,00	0,00	0,00	0,00	616.959,00	0,00	616.959,00
	2013	0,00	0,00	0,00	0,00	0,00	0,00	0,00	0,00
TOT. INTERVENTO		616.959,00	0,00	0,00	0,00	0,00	616.959,00	0,00	616.959,00
2050101									
	2002	77.974,08	0,00	0,00	0,00	0,00	77.974,08	0,00	77.974,08
	2003	155.397,45	0,00	0,00	0,00	0,00	155.397,45	0,00	155.397,45
	2005	17.642,52	0,00	0,00	0,00	0,00	17.642,52	0,00	17.642,52
	2007	35.897,26	0,00	0,00	35.897,26	0,00	0,00	0,00	0,00
	2008	2.710,92	0,00	0,00	0,00	0,00	2.710,92	0,00	2.710,92
	2013	0,00	100.000,00	0,00	0,00	100.000,00	0,00	0,00	0,00
TOT. INTERVENTO		289.622,23	100.000,00	0,00	35.897,26	100.000,00	253.724,97	0,00	253.724,97
2050105									
	2003	22.495,86	0,00	0,00	0,00	0,00	22.495,86	0,00	22.495,86
	2007	14.999,48	0,00	14.999,48	0,00	0,00	14.999,48	0,00	0,00
	2008	44.227,90	0,00	31.553,77	0,13	0,00	44.227,77	0,00	12.674,00
	2010	532.000,00	0,00	18.000,00	0,00	0,00	532.000,00	0,00	514.000,00
	2011	1.000,00	0,00	0,00	0,00	0,00	1.000,00	0,00	1.000,00
	2012	210.000,00	0,00	0,00	0,00	0,00	210.000,00	0,00	210.000,00
	2013	0,00	10.000,00	0,00	0,00	0,88	9.999,12	9.999,12	0,00
TOT. INTERVENTO		824.723,24	10.000,00	64.553,25	0,13	0,88	834.722,23	9.999,12	760.169,86

CODICE INTERVENTO	ANNO	RESIDUI INIZIALI	STANZIAMENTO DI COMPETENZA	CONTO DEL TESORIERE	INSUSSISTENZE	ECONOMIE	IMPEGNI	RIPORTO COMPETENZA	RIPORTO RESIDUI
2050106									
	2005	97.920,00	0,00	0,00	0,00	0,00	97.920,00	0,00	97.920,00
	2013	0,00	0,00	0,00	0,00	0,00	0,00	0,00	0,00
TOT. INTERVENTO		97.920,00	0,00	0,00	0,00	0,00	97.920,00	0,00	97.920,00
2050201									
	1996	10.849,15	0,00	0,00	0,00	0,00	10.849,15	0,00	10.849,15
	1999	253.816,98	0,00	3.313,18	0,00	0,00	253.816,98	0,00	250.503,80
	2003	2.762,59	0,00	2.762,59	0,00	0,00	2.762,59	0,00	0,00
	2004	555.253,82	0,00	0,00	0,00	0,00	555.253,82	0,00	555.253,82
	2006	20.816,17	0,00	7.335,00	0,00	0,00	20.816,17	0,00	13.481,17
	2007	2.234,05	0,00	0,00	0,00	0,00	2.234,05	0,00	2.234,05
	2008	10.304,57	0,00	0,00	0,00	0,00	10.304,57	0,00	10.304,57
	2010	1.613.884,44	0,00	469.697,60	124.800,00	0,00	1.489.084,44	0,00	1.019.386,84
	2012	161.108,06	0,00	19.500,00	0,00	0,00	161.108,06	0,00	141.608,06
	2013	0,00	190.000,00	0,00	0,00	0,00	190.000,00	190.000,00	0,00
TOT. INTERVENTO		2.631.029,83	190.000,00	502.608,37	124.800,00	0,00	2.696.229,83	190.000,00	2.003.621,46
2050205									
	2010	777,99	0,00	666,00	0,00	0,00	777,99	0,00	111,99
	2011	18.564,64	0,00	0,00	0,00	0,00	18.564,64	0,00	18.564,64
	2012	2.000,00	0,00	0,00	0,00	0,00	2.000,00	0,00	2.000,00
	2013	0,00	5.000,00	0,00	0,00	0,00	5.000,00	5.000,00	0,00
TOT. INTERVENTO		21.342,63	5.000,00	666,00	0,00	0,00	26.342,63	5.000,00	20.676,63



CODICE INTERVENTO	ANNO	RESIDUI INIZIALI	STANZIAMENTO DI COMPETENZA	CONTO DEL TESORIERE	INSUSSISTENZE	ECONOMIE	IMPEGNI	RIPORTO COMPETENZA	RIPORTO RESIDUI
2050207									
	2007	265.698,48	0,00	26.753,70	0,00	0,00	265.698,48	0,00	238.944,78
	2009	2.000.000,00	0,00	0,00	0,00	0,00	2.000.000,00	0,00	2.000.000,00
	2011	5.000,00	0,00	5.000,00	0,00	0,00	5.000,00	0,00	0,00
	2013	0,00	500.000,00	0,00	0,00	0,00	500.000,00	500.000,00	0,00
TOT. INTERVENTO		2.270.698,48	500.000,00	31.753,70	0,00	0,00	2.770.698,48	500.000,00	2.238.944,78
2050209									
	2013	0,00	0,00	0,00	0,00	0,00	0,00	0,00	0,00
TOT. INTERVENTO		0,00	0,00	0,00	0,00	0,00	0,00	0,00	0,00
2060101									
	2008	140.368,59	0,00	42.319,60	0,00	0,00	140.368,59	0,00	98.048,99
	2009	4.128.560,33	0,00	24.995,05	0,00	0,00	4.128.560,33	0,00	4.103.564,48
	2013	0,00	150.000,00	0,00	0,00	0,00	150.000,00	150.000,00	0,00
TOT. INTERVENTO		4.268.928,92	150.000,00	67.315,45	0,00	0,00	4.418.928,92	150.000,00	4.201.613,47
2060106									
	2013	0,00	0,00	0,00	0,00	0,00	0,00	0,00	0,00
TOT. INTERVENTO		0,00	0,00	0,00	0,00	0,00	0,00	0,00	0,00

CODICE INTERVENTO	ANNO	RESIDUI INIZIALI	STANZIAMENTO DI COMPETENZA	CONTO DEL TESORIERE	INSUSSISTENZE	ECONOMIE	IMPEGNI	RIPORTO COMPETENZA	RIPORTO RESIDUI
2060201									
	1996	7.064,33	0,00	7.064,33	0,00	0,00	7.064,33	0,00	0,00
	1998	20.111,04	0,00	20.111,04	0,00	0,00	20.111,04	0,00	0,00
	2003	3.155.609,41	0,00	91.216,09	0,00	0,00	3.155.609,41	0,00	3.064.393,32
	2004	1.160.039,75	0,00	303.090,19	0,00	0,00	1.160.039,75	0,00	856.949,56
	2005	174.093,99	0,00	164.491,49	0,00	0,00	174.093,99	0,00	9.602,50
	2007	1.393.027,83	0,00	1.217.274,98	1.202,08	0,00	1.391.825,75	0,00	174.550,77
	2008	412.556,63	0,00	207.548,19	93,85	0,00	412.462,78	0,00	204.914,59
	2009	2.362.087,28	0,00	186.103,08	0,00	0,00	2.362.087,28	0,00	2.175.984,20
	2010	293.529,12	0,00	83.788,45	0,00	0,00	293.529,12	0,00	209.740,67
	2012	432.631,61	0,00	0,00	0,00	0,00	432.631,61	0,00	432.631,61
	2013	0,00	457.000,00	0,00	0,00	0,00	457.000,00	457.000,00	0,00
TOT. INTERVENTO		9.410.750,99	457.000,00	2.280.687,84	1.295,93	0,00	9.866.455,06	457.000,00	7.128.767,22
2060205									
	2007	14.780,65	0,00	0,00	0,00	0,00	14.780,65	0,00	14.780,65
	2010	15.000,00	0,00	15.000,00	0,00	0,00	15.000,00	0,00	0,00
	2013	0,00	0,00	0,00	0,00	0,00	0,00	0,00	0,00
TOT. INTERVENTO		29.780,65	0,00	15.000,00	0,00	0,00	29.780,65	0,00	14.780,65
2060206									
	2013	0,00	0,00	0,00	0,00	0,00	0,00	0,00	0,00
TOT. INTERVENTO		0,00	0,00	0,00	0,00	0,00	0,00	0,00	0,00



CODICE INTERVENTO	ANNO	RESIDUI INIZIALI	STANZIAMENTO DI COMPETENZA	CONTO DEL TESORIERE	INSUSSISTENZE	ECONOMIE	IMPEGNI	RIPORTO COMPETENZA	RIPORTO RESIDUI
2070101									
	1998	1.623.626,28	0,00	0,00	0,00	0,00	1.623.626,28	0,00	1.623.626,28
	2013	0,00	0,00	0,00	0,00	0,00	0,00	0,00	0,00
TOT. INTERVENTO		1.623.626,28	0,00	0,00	0,00	0,00	1.623.626,28	0,00	1.623.626,28
2070105									
	2009	1.486.200,00	0,00	0,00	0,00	0,00	1.486.200,00	0,00	1.486.200,00
	2013	0,00	0,00	0,00	0,00	0,00	0,00	0,00	0,00
TOT. INTERVENTO		1.486.200,00	0,00	0,00	0,00	0,00	1.486.200,00	0,00	1.486.200,00
2070205									
	2013	0,00	250.000,00	0,00	0,00	0,00	250.000,00	250.000,00	0,00
TOT. INTERVENTO		0,00	250.000,00	0,00	0,00	0,00	250.000,00	250.000,00	0,00




CODICE INTERVENTO	ANNO	RESIDUI INIZIALI	STANZIAMENTO DI COMPETENZA	CONTO DEL TESORIERE	INSUSSISTENZE	ECONOMIE	IMPEGNI	RIPORTO COMPETENZA	RIPORTO RESIDUI
2080101									
	1967	341.256,28	0,00	268.189,80	0,00	0,00	341.256,28	0,00	73.066,48
	1970	169.290,17	0,00	138.992,30	0,00	0,00	169.290,17	0,00	30.297,87
	1979	5.797,73	0,00	0,00	0,00	0,00	5.797,73	0,00	5.797,73
	1980	55.484,84	0,00	0,00	0,00	0,00	55.484,84	0,00	55.484,84
	1984	263.967,75	0,00	0,00	0,00	0,00	263.967,75	0,00	263.967,75
	1985	26.575.115,29	0,00	9.069.092,97	0,00	0,00	26.575.115,29	0,00	17.506.022,32
	1990	94.503,12	0,00	0,00	0,00	0,00	94.503,12	0,00	94.503,12
	1993	2.405.254,90	0,00	263.267,95	0,00	0,00	2.405.254,90	0,00	2.141.986,95
	1996	96.204,89	0,00	20.842,03	0,00	0,00	96.204,89	0,00	75.362,86
	1998	85.649,30	0,00	0,00	0,00	0,00	85.649,30	0,00	85.649,30
	1999	24.458,16	0,00	5.202,42	0,00	0,00	24.458,16	0,00	19.255,74
	2000	210.671,53	0,00	57.491,94	0,00	0,00	210.671,53	0,00	153.179,59
	2001	289.559,27	0,00	189.653,70	0,00	0,00	289.559,27	0,00	99.905,57
	2002	656.418,20	0,00	342.553,32	0,00	0,00	656.418,20	0,00	313.864,88
	2003	24.319.324,64	0,00	589.876,62	1.741,58	0,00	24.317.583,06	0,00	23.727.706,44
	2004	12.397.794,88	0,00	2.508.499,95	81.232,91	0,00	12.316.561,97	0,00	9.808.062,02
	2005	2.361.996,49	0,00	169.597,18	17.702,74	0,00	2.344.293,75	0,00	2.174.696,57
	2006	1.980.589,95	0,00	0,00	0,00	0,00	1.980.589,95	0,00	1.980.589,95
	2007	3.490.780,12	0,00	1.358.571,46	45.265,74	0,00	3.445.522,38	0,00	2.086.950,92
	2008	3.633.058,62	0,00	1.533.853,36	0,01	0,00	3.633.058,61	0,00	2.099.205,25
	2009	17.391.470,17	0,00	5.121.965,69	234.261,68	0,00	17.157.208,49	0,00	12.035.242,80
	2010	11.034.669,74	0,00	1.419.849,77	0,00	0,00	11.034.669,74	0,00	9.614.819,97
	2012	8.105.000,00	0,00	114.291,82	1.660.000,00	0,00	6.445.000,00	0,00	6.330.708,18
	2013	0,00	98.782.719,83	0,00	0,00	88.404.945,36	10.377.774,47	10.377.774,47	0,00



CODICE INTERVENTO	ANNO	RESIDUI INIZIALI	STANZIAMENTO DI COMPETENZA	CONTO DEL TESORIERE	INSUSSISTENZE	ECONOMIE	IMPEGNI	RIPORTO COMPETENZA	RIPORTO RESIDUI
TOT. INTERVENTO		115.988.324,04	98.782.719,83	23.171.792,28	2.040.204,66	88.404.945,36	124.325.893,85	10.377.774,47	90.776.327,10
2080102									
	2013	0,00	0,00	0,00	0,00	0,00	0,00	0,00	0,00
TOT. INTERVENTO		0,00	0,00	0,00	0,00	0,00	0,00	0,00	0,00
2080105									
	2004	390.634,28	0,00	390.634,28	0,00	0,00	390.634,28	0,00	0,00
	2006	21.255,89	0,00	0,00	2.471,35	0,00	18.784,54	0,00	18.784,54
	2007	47.195,98	0,00	46.940,74	0,00	0,00	47.195,98	0,00	255,24
	2008	658,96	0,00	0,00	658,96	0,00	0,00	0,00	0,00
	2010	13.500,00	0,00	0,00	13.500,00	0,00	0,00	0,00	0,00
	2011	1.500,00	0,00	0,00	0,00	0,00	1.500,00	0,00	1.500,00
	2012	1.000,00	0,00	0,00	0,00	0,00	1.000,00	0,00	1.000,00
	2013	0,00	2.075,00	0,00	0,00	0,00	2.075,00	2.075,00	0,00
TOT. INTERVENTO		475.745,11	2.075,00	437.575,02	16.630,31	0,00	461.189,80	2.075,00	21.539,78
2080106									
	2013	0,00	54.900,00	0,00	0,00	54.900,00	0,00	0,00	0,00
TOT. INTERVENTO		0,00	54.900,00	0,00	0,00	54.900,00	0,00	0,00	0,00

CODICE INTERVENTO	ANNO	RESIDUI INIZIALI	STANZIAMENTO DI COMPETENZA	CONTO DEL TESORIERE	INSUSSISTENZE	ECONOMIE	IMPEGNI	RIPORTO COMPETENZA	RIPORTO RESIDUI
2080108									
	2013	0,00	0,00	0,00	0,00	0,00	0,00	0,00	0,00
TOT. INTERVENTO		0,00	0,00	0,00	0,00	0,00	0,00	0,00	0,00
2080109									
	2013	0,00	0,00	0,00	0,00	0,00	0,00	0,00	0,00
TOT. INTERVENTO		0,00	0,00	0,00	0,00	0,00	0,00	0,00	0,00




CODICE INTERVENTO	ANNO	RESIDUI INIZIALI	STANZIAMENTO DI COMPETENZA	CONTO DEL TESORIERE	INSUSSISTENZE	ECONOMIE	IMPEGNI	RIPORTO COMPETENZA	RIPORTO RESIDUI
2080201									
	1995	199.802,88	0,00	0,00	0,00	0,00	199.802,88	0,00	199.802,88
	1996	38.489,92	0,00	0,00	0,00	0,00	38.489,92	0,00	38.489,92
	1997	43.874,11	0,00	0,00	0,00	0,00	43.874,11	0,00	43.874,11
	1998	457.788,68	0,00	0,00	0,00	0,00	457.788,68	0,00	457.788,68
	1999	590.038,50	0,00	0,00	0,00	0,00	590.038,50	0,00	590.038,50
	2001	20.633,18	0,00	0,00	0,00	0,00	20.633,18	0,00	20.633,18
	2002	189.156,69	0,00	0,00	0,00	0,00	189.156,69	0,00	189.156,69
	2003	84.667,30	0,00	0,00	0,00	0,00	84.667,30	0,00	84.667,30
	2006	309.218,11	0,00	17.255,07	0,00	0,00	309.218,11	0,00	291.963,04
	2007	213.471,95	0,00	157.782,67	0,00	0,00	213.471,95	0,00	55.689,28
	2008	158.611,63	0,00	158.611,63	0,00	0,00	158.611,63	0,00	0,00
	2009	4.438.607,66	0,00	679.852,03	0,00	0,00	4.438.607,66	0,00	3.758.755,63
	2010	3.145.043,21	0,00	2.868.743,21	0,00	0,00	3.145.043,21	0,00	276.300,00
	2011	5.500.000,00	0,00	3.984.964,22	0,00	0,00	5.500.000,00	0,00	1.515.035,78
	2012	5.500.000,00	0,00	0,00	0,00	0,00	5.500.000,00	0,00	5.500.000,00
	2013	0,00	5.872.191,46	0,00	0,00	372.191,46	5.500.000,00	5.500.000,00	0,00
TOT. INTERVENTO		20.889.403,82	5.872.191,46	7.867.208,83	0,00	372.191,46	26.389.403,82	5.500.000,00	13.022.194,99

CODICE INTERVENTO	ANNO	RESIDUI INIZIALI	STANZIAMENTO DI COMPETENZA	CONTO DEL TESORIERE	INSUSSISTENZE	ECONOMIE	IMPEGNI	RIPORTO COMPETENZA	RIPORTO RESIDUI
2080301									
	1992	325.177,94	0,00	0,00	0,00	0,00	325.177,94	0,00	325.177,94
	1997	758.609,81	0,00	0,00	0,00	0,00	758.609,81	0,00	758.609,81
	1998	248.289,28	0,00	0,00	0,00	0,00	248.289,28	0,00	248.289,28
	1999	9.105.829,35	0,00	8.298.751,22	0,00	0,00	9.105.829,35	0,00	807.078,13
	2000	8.877.547,18	0,00	783.042,70	0,00	0,00	8.877.547,18	0,00	8.094.504,48
	2001	1.921.922,48	0,00	1.921.922,48	0,00	0,00	1.921.922,48	0,00	0,00
	2002	21.284.120,36	0,00	6.453.281,63	0,00	0,00	21.284.120,36	0,00	14.830.838,73
	2003	266.047,18	0,00	22.349,97	0,00	0,00	266.047,18	0,00	243.697,21
	2004	3.933.006,92	0,00	0,00	0,00	0,00	3.933.006,92	0,00	3.933.006,92
	2005	480.000,00	0,00	0,00	0,00	0,00	480.000,00	0,00	480.000,00
	2006	1.281.092,98	0,00	0,00	0,00	0,00	1.281.092,98	0,00	1.281.092,98
	2007	74.496.249,78	0,00	22.007.200,76	0,00	0,00	74.496.249,78	0,00	52.489.049,02
	2008	88.894.441,60	0,00	25.117.211,62	0,00	0,00	88.894.441,60	0,00	63.777.229,98
	2009	9.841.038,28	0,00	7.164,75	0,00	0,00	9.841.038,28	0,00	9.833.873,53
	2010	13.597.509,23	0,00	2.364.097,11	0,00	0,00	13.597.509,23	0,00	11.233.412,12
	2011	950.888,48	0,00	0,00	0,00	0,00	950.888,48	0,00	950.888,48
	2012	146.809.513,02	0,00	44.554.563,36	0,00	0,00	146.809.513,02	0,00	102.254.949,66
	2013	0,00	774.665.891,70	110.538.768,34	0,00	534.901.343,70	239.764.548,00	129.225.779,66	0,00
TOT. INTERVENTO		383.071.283,87	774.665.891,70	222.068.353,94	0,00	534.901.343,70	622.835.831,87	129.225.779,66	271.541.698,27



CODICE INTERVENTO	ANNO	RESIDUI INIZIALI	STANZIAMENTO DI COMPETENZA	CONTO DEL TESORIERE	INSUSSISTENZE	ECONOMIE	IMPEGNI	RIPORTO COMPETENZA	RIPORTO RESIDUI
2080302									
	2005	23.375,36	0,00	0,00	0,00	0,00	23.375,36	0,00	23.375,36
	2013	0,00	0,00	0,00	0,00	0,00	0,00	0,00	0,00
TOT. INTERVENTO		23.375,36	0,00	0,00	0,00	0,00	23.375,36	0,00	23.375,36
2080305									
	2001	1.611.345,53	0,00	0,00	0,00	0,00	1.611.345,53	0,00	1.611.345,53
	2007	37.640,96	0,00	0,00	0,00	0,00	37.640,96	0,00	37.640,96
	2008	50.000,00	0,00	0,00	0,00	0,00	50.000,00	0,00	50.000,00
	2009	50.000,00	0,00	0,00	0,00	0,00	50.000,00	0,00	50.000,00
	2010	20.000,00	0,00	0,00	0,00	0,00	20.000,00	0,00	20.000,00
	2011	21.000,00	0,00	0,00	0,00	0,00	21.000,00	0,00	21.000,00
	2013	0,00	0,00	0,00	0,00	0,00	0,00	0,00	0,00
TOT. INTERVENTO		1.789.986,49	0,00	0,00	0,00	0,00	1.789.986,49	0,00	1.789.986,49
2080306									
	1998	118.132,79	0,00	0,00	0,00	0,00	118.132,79	0,00	118.132,79
	1999	9.345,29	0,00	0,00	0,00	0,00	9.345,29	0,00	9.345,29
	2001	37.928,59	0,00	0,00	0,00	0,00	37.928,59	0,00	37.928,59
	2013	0,00	0,00	0,00	0,00	0,00	0,00	0,00	0,00
TOT. INTERVENTO		165.406,67	0,00	0,00	0,00	0,00	165.406,67	0,00	165.406,67

CODICE INTERVENTO	ANNO	RESIDUI INIZIALI	STANZIAMENTO DI COMPETENZA	CONTO DEL TESORIERE	INSUSSISTENZE	ECONOMIE	IMPEGNI	RIPORTO COMPETENZA	RIPORTO RESIDUI
2080307									
	1995	3.610.010,77	0,00	3.187.528,82	0,00	0,00	3.610.010,77	0,00	422.481,95
	2012	800.000,00	0,00	800.000,00	0,00	0,00	800.000,00	0,00	0,00
	2013	0,00	0,00	0,00	0,00	0,00	0,00	0,00	0,00
TOT. INTERVENTO		4.410.010,77	0,00	3.987.528,82	0,00	0,00	4.410.010,77	0,00	422.481,95
2080308									
	2013	0,00	0,00	0,00	0,00	0,00	0,00	0,00	0,00
TOT. INTERVENTO		0,00	0,00	0,00	0,00	0,00	0,00	0,00	0,00
2080309									
	2013	0,00	0,00	0,00	0,00	0,00	0,00	0,00	0,00
TOT. INTERVENTO		0,00	0,00	0,00	0,00	0,00	0,00	0,00	0,00



CODICE INTERVENTO	ANNO	RESIDUI INIZIALI	STANZIAMENTO DI COMPETENZA	CONTO DEL TESORIERE	INSUSSISTENZE	ECONOMIE	IMPEGNI	RIPORTO COMPETENZA	RIPORTO RESIDUI
2090101									
	1983	31.612,20	0,00	0,00	0,00	0,00	31.612,20	0,00	31.612,20
	1990	1.325.595,94	0,00	1.177.521,73	0,00	0,00	1.325.595,94	0,00	148.074,21
	1994	114.641,14	0,00	0,00	0,00	0,00	114.641,14	0,00	114.641,14
	1995	476.441,31	0,00	67.828,84	19,03	0,00	476.422,28	0,00	408.593,44
	1996	11.486.005,84	0,00	488.675,90	0,00	0,00	11.486.005,84	0,00	10.997.329,94
	1997	555.318,17	0,00	3.980,33	0,00	0,00	555.318,17	0,00	551.337,84
	1998	475.316,64	0,00	0,00	0,00	0,00	475.316,64	0,00	475.316,64
	1999	1.081.199,58	0,00	791.593,70	0,00	0,00	1.081.199,58	0,00	289.605,88
	2000	155.046,51	0,00	21.737,19	0,00	0,00	155.046,51	0,00	133.309,32
	2002	96.800,73	0,00	0,00	0,00	0,00	96.800,73	0,00	96.800,73
	2003	1.500.498,35	0,00	206.013,64	0,00	0,00	1.500.498,35	0,00	1.294.484,71
	2004	2.853.738,71	0,00	44.065,17	17.808,00	0,00	2.835.930,71	0,00	2.791.865,54
	2005	359.487,04	0,00	124.974,21	0,00	0,00	359.487,04	0,00	234.512,83
	2006	22.615.789,69	0,00	1.456.667,85	4,80	0,00	22.615.784,89	0,00	21.159.117,04
	2007	3.418.217,47	0,00	144.777,62	7,77	0,00	3.418.209,70	0,00	3.273.432,08
	2008	30.635.721,15	0,00	245.659,97	344.223,72	0,00	30.291.497,43	0,00	30.045.837,46
	2009	9.777.343,70	0,00	386.286,52	96.886,81	0,00	9.680.456,89	0,00	9.294.170,37
	2010	90.077.510,04	0,00	36.610,99	200.000,00	0,00	89.877.510,04	0,00	89.840.899,05
	2011	1.176.878,00	0,00	29.751,19	140.220,00	0,00	1.036.658,00	0,00	1.006.906,81
	2012	10.107.428,28	0,00	3.564.208,05	0,00	0,00	10.107.428,28	0,00	6.543.220,23
	2013	0,00	306.229.735,32	1.172.610,76	0,00	123.273.917,25	182.955.818,07	181.783.207,31	0,00
TOT. INTERVENTO		188.320.590,49	306.229.735,32	9.962.963,66	799.170,13	123.273.917,25	370.477.238,43	181.783.207,31	178.731.067,46

CODICE INTERVENTO	ANNO	RESIDUI INIZIALI	STANZIAMENTO DI COMPETENZA	CONTO DEL TESORIERE	INSUSSISTENZE	ECONOMIE	IMPEGNI	RIPORTO COMPETENZA	RIPORTO RESIDUI
2090105									
	2004	118.998,19	0,00	0,00	0,00	0,00	118.998,19	0,00	118.998,19
	2007	198.875,04	0,00	62.395,81	4,19	0,00	198.870,85	0,00	136.475,04
	2010	781,00	0,00	669,80	0,00	0,00	781,00	0,00	111,20
	2011	3.000,00	0,00	118,20	0,00	0,00	3.000,00	0,00	2.881,80
	2012	500,49	0,00	0,00	0,00	0,00	500,49	0,00	500,49
	2013	0,00	5.350,00	0,00	0,00	0,00	5.350,00	5.350,00	0,00
TOT. INTERVENTO		322.154,72	5.350,00	63.183,81	4,19	0,00	327.500,53	5.350,00	258.966,72
2090106									
	2001	18.360,00	0,00	18.360,00	0,00	0,00	18.360,00	0,00	0,00
	2002	25.000,00	0,00	0,00	0,00	0,00	25.000,00	0,00	25.000,00
	2003	230.934,86	0,00	0,00	0,00	0,00	230.934,86	0,00	230.934,86
	2004	1.498.454,34	0,00	13.960,00	0,00	0,00	1.498.454,34	0,00	1.484.494,34
	2005	88.502,40	0,00	70.502,40	0,00	0,00	88.502,40	0,00	18.000,00
	2007	0,50	0,00	0,00	0,00	0,00	0,50	0,00	0,50
	2010	2.209.700,00	0,00	302.500,00	0,00	0,00	2.209.700,00	0,00	1.907.200,00
	2011	2.500.000,00	0,00	200.860,00	0,00	0,00	2.500.000,00	0,00	2.299.140,00
	2013	0,00	2.500.000,00	0,00	0,00	0,00	2.500.000,00	2.500.000,00	0,00
TOT. INTERVENTO		6.570.952,10	2.500.000,00	606.182,40	0,00	0,00	9.070.952,10	2.500.000,00	5.964.769,70

CODICE INTERVENTO	ANNO	RESIDUI INIZIALI	STANZIAMENTO DI COMPETENZA	CONTO DEL TESORIERE	INSUSSISTENZE	ECONOMIE	IMPEGNI	RIPORTO COMPETENZA	RIPORTO RESIDUI
2090107									
	2002	77.468,53	0,00	0,00	0,00	0,00	77.468,53	0,00	77.468,53
	2004	10.994.798,27	0,00	367.939,08	0,00	0,00	10.994.798,27	0,00	10.626.859,19
	2005	5.548.143,22	0,00	127.533,32	0,00	0,00	5.548.143,22	0,00	5.420.609,90
	2006	7.989.486,55	0,00	144.577,78	0,00	0,00	7.989.486,55	0,00	7.844.908,77
	2007	2.023.529,41	0,00	1.008.267,84	0,00	0,00	2.023.529,41	0,00	1.015.261,57
	2008	5.893.448,66	0,00	73.656,65	0,00	0,00	5.893.448,66	0,00	5.819.792,01
	2009	3.000.000,00	0,00	128.510,30	0,00	0,00	3.000.000,00	0,00	2.871.489,70
	2010	2.513.253,92	0,00	429.212,51	0,00	0,00	2.513.253,92	0,00	2.084.041,41
	2013	0,00	0,00	0,00	0,00	0,00	0,00	0,00	0,00
TOT. INTERVENTO		38.040.128,56	0,00	2.279.697,48	0,00	0,00	38.040.128,56	0,00	35.760.431,08
2090108									
	2013	0,00	0,00	0,00	0,00	0,00	0,00	0,00	0,00
TOT. INTERVENTO		0,00	0,00	0,00	0,00	0,00	0,00	0,00	0,00
2090109									
	2013	0,00	0,00	0,00	0,00	0,00	0,00	0,00	0,00
TOT. INTERVENTO		0,00	0,00	0,00	0,00	0,00	0,00	0,00	0,00

CODICE INTERVENTO	ANNO	RESIDUI INIZIALI	STANZIAMENTO DI COMPETENZA	CONTO DEL TESORIERE	INSUSSISTENZE	ECONOMIE	IMPEGNI	RIPORTO COMPETENZA	RIPORTO RESIDUI
2090201									
	1981	3 960 253,48	0,00	0,00	0,00	0,00	3 960 253,48	0,00	3 960 253,48
	1984	579 265,72	0,00	40.242,84	0,00	0,00	579.265,72	0,00	539.022,88
	1986	991.247,35	0,00	520 614,69	0,00	0,00	991.247,35	0,00	470.632,66
	1987	471.866,00	0,00	21 234,82	0,00	0,00	471 866,00	0,00	450 631,18
	1988	25 964.665,64	0,00	920.822,81	0,00	0,00	25.964.665,64	0,00	25.043 842,83
	1989	7.837.258,44	0,00	547.409,37	0,00	0,00	7.837.258,44	0,00	7.289.849,07
	1992	139 809,49	0,00	0,00	0,00	0,00	139.809,49	0,00	139.809,49
	1995	38 446 322,60	0,00	0,00	0,00	0,00	38.446.322,60	0,00	38.446.322,60
	1996	134.154 715,33	0,00	13 013 380,60	0,00	0,00	134.154.715,33	0,00	121.141 334,73
	1997	161.602,93	0,00	2 118,74	31 323,37	0,00	130.279,56	0,00	128 160,82
	1999	634.147,58	0,00	0,00	0,00	0,00	634 147,58	0,00	634.147,58
	2000	62 001,68	0,00	0,00	0,00	0,00	62 001,68	0,00	62 001,68
	2001	12.818 737,46	0,00	886 899,74	0,00	0,00	12.818.737,46	0,00	11.931.837,72
	2002	41.054.118,54	0,00	402.634,18	0,00	0,00	41 054.118,54	0,00	40 651.484,36
	2003	6 588 914,73	0,00	6 990,69	0,00	0,00	6.588.914,73	0,00	6.581 924,04
	2004	6.678.691,96	0,00	42.011,72	0,00	0,00	6.678.691,96	0,00	6.636.680,24
	2005	284.733,70	0,00	0,00	0,00	0,00	284.733,70	0,00	284.733,70
	2006	20 856,30	0,00	0,00	0,00	0,00	20 856,30	0,00	20.856,30
	2007	27.932.801,63	0,00	1.051.534,80	0,00	0,00	27 932.801,63	0,00	26.881.266,83
	2008	2.473.232,54	0,00	1.309.757,78	0,00	0,00	2.473.232,54	0,00	1.163.474,76
	2009	15 425.262,17	0,00	934.129,51	0,00	0,00	15 425.262,17	0,00	14 491 132,66
	2010	50 000,00	0,00	49.999,99	0,00	0,00	50.000,00	0,00	0,01
	2011	14.353.128,31	0,00	4 682 980,00	0,00	0,00	14.353.128,31	0,00	9.670.148,31
	2012	3.517.047,58	0,00	0,00	0,00	0,00	3.517 047,58	0,00	3.517.047,58
	2013	0,00	479.152,63	0,00	0,00	0,00	479.152,63	479 152,63	0,00



CODICE INTERVENTO	ANNO	RESIDUI INIZIALI	STANZIAMENTO DI COMPETENZA	CONTO DEL TESORIERE	INSUSSISTENZE	ECONOMIE	IMPEGNI	RIPORTO COMPETENZA	RIPORTO RESIDUI
TOT. INTERVENTO		344.600.681,16	479.152,63	24.432.762,28	31.323,37	0,00	345.048.510,42	479.152,63	320.136.595,51
2090205									
	2013	0,00	0,00	0,00	0,00	0,00	0,00	0,00	0,00
TOT. INTERVENTO		0,00	0,00	0,00	0,00	0,00	0,00	0,00	0,00
2090206									
	2003	7.200,00	0,00	0,00	0,00	0,00	7.200,00	0,00	7.200,00
	2013	0,00	0,00	0,00	0,00	0,00	0,00	0,00	0,00
TOT. INTERVENTO		7.200,00	0,00	0,00	0,00	0,00	7.200,00	0,00	7.200,00
2090301									
	2013	0,00	0,00	0,00	0,00	0,00	0,00	0,00	0,00
TOT. INTERVENTO		0,00	0,00	0,00	0,00	0,00	0,00	0,00	0,00
2090305									
	2011	5.000,00	0,00	4.207,00	0,00	0,00	5.000,00	0,00	793,00
	2012	5.000,00	0,00	0,00	0,00	0,00	5.000,00	0,00	5.000,00
	2013	0,00	5.000,00	0,00	0,00	0,00	5.000,00	5.000,00	0,00
TOT. INTERVENTO		10.000,00	5.000,00	4.207,00	0,00	0,00	15.000,00	5.000,00	5.793,00

CODICE INTERVENTO	ANNO	RESIDUI INIZIALI	STANZIAMENTO DI COMPETENZA	CONTO DEL TESORIERE	INSUSSISTENZE	ECONOMIE	IMPEGNI	RIPORTO COMPETENZA	RIPORTO RESIDUI
2090306	2013	0,00	0,00	0,00	0,00	0,00	0,00	0,00	0,00
TOT. INTERVENTO		0,00	0,00	0,00	0,00	0,00	0,00	0,00	0,00

venerdì 28 marzo 2014

CODICE INTERVENTO	ANNO	RESIDUI INIZIALI	STANZIAMENTO DI COMPETENZA	CONTO DEL TESORIERE	INSUSSISTENZE	ECONOMIE	IMPEGNI	RIPORTO COMPETENZA	RIPORTO RESIDUI
2090401									
	1986	57.552,80	0,00	57.483,51	0,00	0,00	57.552,80	0,00	69,29
	1987	834.666,96	0,00	197.111,52	0,00	0,00	834.666,96	0,00	637.555,44
	1992	13.612,50	0,00	0,00	0,00	0,00	13.612,50	0,00	13.612,50
	1993	51.992,74	0,00	0,00	0,00	0,00	51.992,74	0,00	51.992,74
	1995	82.536,65	0,00	0,00	64.610,13	0,00	17.926,52	0,00	17.926,52
	1996	16.010,16	0,00	0,00	16.010,16	0,00	0,00	0,00	0,00
	1998	1.731.821,13	0,00	238.457,18	153.090,18	0,00	1.578.730,95	0,00	1.340.273,77
	1999	10.241,13	0,00	1.291,82	8.949,31	0,00	1.291,82	0,00	0,00
	2000	23.248,89	0,00	0,00	0,00	0,00	23.248,89	0,00	23.248,89
	2001	12.225,93	0,00	0,00	0,00	0,00	12.225,93	0,00	12.225,93
	2002	35.371,47	0,00	0,00	0,00	0,00	35.371,47	0,00	35.371,47
	2003	607.901,14	0,00	351.007,43	0,00	0,00	607.901,14	0,00	256.893,71
	2004	1.037.491,04	0,00	399.269,34	239.713,70	0,00	797.777,34	0,00	398.508,00
	2005	4.670.572,12	0,00	137.575,34	4.018.123,06	0,00	652.449,06	0,00	514.873,72
	2006	193.521,21	0,00	8.034,96	0,00	0,00	193.521,21	0,00	185.486,25
	2007	8.061,68	0,00	0,00	1.671,38	0,00	6.390,30	0,00	6.390,30
	2008	471.479,14	0,00	92.315,00	119.380,97	0,00	352.098,17	0,00	259.783,17
	2009	16.269.716,39	0,00	4.261.237,61	0,00	0,00	16.269.716,39	0,00	12.008.478,78
	2010	2.988.358,11	0,00	0,00	66.889,38	0,00	2.921.468,73	0,00	2.921.468,73
	2011	200.000,00	0,00	0,00	0,00	0,00	200.000,00	0,00	200.000,00
	2012	5.904.887,11	0,00	1.697.258,44	0,00	0,00	5.904.887,11	0,00	4.207.628,67
	2013	0,00	54.684.187,77	0,00	0,00	5.436.624,38	49.247.563,39	49.247.563,39	0,00
TOT. INTERVENTO		35.221.268,30	54.684.187,77	7.441.042,15	4.688.438,27	5.436.624,38	79.780.393,42	49.247.563,39	23.091.787,88

CODICE INTERVENTO	ANNO	RESIDUI INIZIALI	STANZIAMENTO DI COMPETENZA	CONTO DEL TESORIERE	INSUSSISTENZE	ECONOMIE	IMPEGNI	RIPORTO COMPETENZA	RIPORTO RESIDUI
2090405									
	2007	407.118,46	0,00	77.760,82	0,00	0,00	407.118,46	0,00	329.357,64
	2008	27.979,96	0,00	20.471,69	8,27	0,00	27.971,69	0,00	7.500,00
	2013	0,00	0,00	0,00	0,00	0,00	0,00	0,00	0,00
TOT. INTERVENTO		435.098,42	0,00	98.232,51	8,27	0,00	435.090,15	0,00	336.857,64
2090406									
	2010	24.000,00	0,00	0,00	0,00	0,00	24.000,00	0,00	24.000,00
	2013	0,00	0,00	0,00	0,00	0,00	0,00	0,00	0,00
TOT. INTERVENTO		24.000,00	0,00	0,00	0,00	0,00	24.000,00	0,00	24.000,00
2090407									
	2004	16.853.368,00	0,00	15.852.976,11	0,00	0,00	16.853.368,00	0,00	1.000.391,89
	2009	667,60	0,00	0,00	0,00	0,00	667,60	0,00	667,60
	2012	250.000,00	0,00	0,00	0,00	0,00	250.000,00	0,00	250.000,00
	2013	0,00	310.596,66	0,00	0,00	0,00	310.596,66	310.596,66	0,00
TOT. INTERVENTO		17.104.035,60	310.596,66	15.852.976,11	0,00	0,00	17.414.632,26	310.596,66	1.251.059,49
2090501									
	2013	0,00	0,00	0,00	0,00	0,00	0,00	0,00	0,00
TOT. INTERVENTO		0,00	0,00	0,00	0,00	0,00	0,00	0,00	0,00



CODICE INTERVENTO	ANNO	RESIDUI INIZIALI	STANZIAMENTO DI COMPETENZA	CONTO DEL TESORIERE	INSUSSISTENZE	ECONOMIE	IMPEGNI	RIPORTO COMPETENZA	RIPORTO RESIDUI
2090505									
	2000	582,67	0,00	0,00	582,67	0,00	0,00	0,00	0,00
	2013	0,00	0,00	0,00	0,00	0,00	0,00	0,00	0,00
TOT. INTERVENTO		582,67	0,00	0,00	582,67	0,00	0,00	0,00	0,00
2090507									
	2013	0,00	0,00	0,00	0,00	0,00	0,00	0,00	0,00
TOT. INTERVENTO		0,00	0,00	0,00	0,00	0,00	0,00	0,00	0,00
2090508									
	2013	0,00	0,00	0,00	0,00	0,00	0,00	0,00	0,00
TOT. INTERVENTO		0,00	0,00	0,00	0,00	0,00	0,00	0,00	0,00
2090509									
	2013	0,00	0,00	0,00	0,00	0,00	0,00	0,00	0,00
TOT. INTERVENTO		0,00	0,00	0,00	0,00	0,00	0,00	0,00	0,00



CODICE INTERVENTO	ANNO	RESIDUI INIZIALI	STANZIAMENTO DI COMPETENZA	CONTO DEL TESORIERE	INSUSSISTENZE	ECONOMIE	IMPEGNI	RIPORTO COMPETENZA	RIPORTO RESIDUI
2090601									
	1992	641.697,70	0,00	641.697,70	0,00	0,00	641.697,70	0,00	0,00
	1994	1.879.673,40	0,00	188.361,11	0,00	0,00	1.879.673,40	0,00	1.691.312,29
	1996	1.655.191,94	0,00	135.000,00	0,00	0,00	1.655.191,94	0,00	1.520.191,94
	1997	480.023,60	0,00	183.560,28	0,01	0,00	480.023,59	0,00	296.463,31
	1998	1.879.884,78	0,00	0,00	0,00	0,00	1.879.884,78	0,00	1.879.884,78
	1999	522.581,72	0,00	23.689,47	0,00	0,00	522.581,72	0,00	498.892,25
	2000	1.895.046,86	0,00	943.323,79	3,25	0,00	1.895.043,61	0,00	951.719,82
	2001	251.880,47	0,00	0,00	0,00	0,00	251.880,47	0,00	251.880,47
	2002	336.875,86	0,00	0,00	0,00	0,00	336.875,86	0,00	336.875,86
	2003	2.215.210,00	0,00	46.896,71	0,00	0,00	2.215.210,00	0,00	2.168.313,29
	2004	412.728,49	0,00	42.477,12	0,00	0,00	412.728,49	0,00	370.251,37
	2005	514.702,60	0,00	58.193,23	0,53	0,00	514.702,07	0,00	456.508,84
	2006	2.869.840,26	0,00	46.651,16	249.231,50	0,00	2.620.608,76	0,00	2.573.957,60
	2007	2.840.940,00	0,00	517.316,38	0,00	0,00	2.840.940,00	0,00	2.323.623,62
	2008	5.170.486,36	0,00	967.938,85	7.290,48	0,00	5.163.195,88	0,00	4.195.257,03
	2009	4.332.867,47	0,00	285.662,58	3,27	0,00	4.332.864,20	0,00	4.047.201,62
	2010	8.954.998,31	0,00	416.461,61	30,00	0,00	8.954.968,31	0,00	8.538.506,70
	2011	49.857.769,02	0,00	85.262,02	0,00	0,00	49.857.769,02	0,00	49.772.507,00
	2012	4.178.814,37	0,00	0,00	0,00	0,00	4.178.814,37	0,00	4.178.814,37
	2013	0,00	13.374.286,06	0,00	0,00	6.521.744,91	6.852.541,15	6.852.541,15	0,00
TOT. INTERVENTO		90.891.213,21	13.374.286,06	4.582.492,01	256.559,04	6.521.744,91	97.487.195,32	6.852.541,15	86.052.162,16



CODICE INTERVENTO	ANNO	RESIDUI INIZIALI	STANZIAMENTO DI COMPETENZA	CONTO DEL TESORIERE	INSUSSISTENZE	ECONOMIE	IMPEGNI	RIPORTO COMPETENZA	RIPORTO RESIDUI
2090603									
	2005	72.000,00	0,00	0,00	0,00	0,00	72.000,00	0,00	72.000,00
	2006	35.473,50	0,00	0,00	0,00	0,00	35.473,50	0,00	35.473,50
	2008	261.025,50	0,00	0,00	0,00	0,00	261.025,50	0,00	261.025,50
	2013	0,00	0,00	0,00	0,00	0,00	0,00	0,00	0,00
TOT. INTERVENTO		368.499,00	0,00	0,00	0,00	0,00	368.499,00	0,00	368.499,00
2090605									
	2004	4.594,05	0,00	0,00	0,00	0,00	4.594,05	0,00	4.594,05
	2007	27.570,48	0,00	27.325,45	245,03	0,00	27.325,45	0,00	0,00
	2009	53.179,50	0,00	45.477,72	0,00	0,00	53.179,50	0,00	7.701,78
	2010	8.264.389,00	0,00	11.376,52	0,00	0,00	8.264.389,00	0,00	8.253.012,48
	2011	59.395,93	0,00	140,00	0,00	0,00	59.395,93	0,00	59.255,93
	2012	11.999,50	0,00	0,00	0,00	0,00	11.999,50	0,00	11.999,50
	2013	0,00	5.265.765,20	0,00	0,00	91.553,16	5.174.212,04	5.174.212,04	0,00
TOT. INTERVENTO		8.421.128,46	5.265.765,20	84.319,69	245,03	91.553,16	13.595.095,47	5.174.212,04	8.336.563,74
2090606									
	2000	54.281,98	0,00	27.113,99	0,00	0,00	54.281,98	0,00	27.167,99
	2013	0,00	0,00	0,00	0,00	0,00	0,00	0,00	0,00
TOT. INTERVENTO		54.281,98	0,00	27.113,99	0,00	0,00	54.281,98	0,00	27.167,99

CODICE INTERVENTO	ANNO	RESIDUI INIZIALI	STANZIAMENTO DI COMPETENZA	CONTO DEL TESORIERE	INSUSSISTENZE	ECONOMIE	IMPEGNI	RIPORTO COMPETENZA	RIPORTO RESIDUI
2090607									
	2009	1.000.000,00	0,00	0,00	0,00	0,00	1 000 000,00	0,00	1.000.000,00
	2010	79.500,00	0,00	0,00	0,00	0,00	79.500,00	0,00	79.500,00
	2013	0,00	79.500,00	0,00	0,00	79.500,00	0,00	0,00	0,00
TOT. INTERVENTO		1.079.500,00	79.500,00	0,00	0,00	79.500,00	1.079.500,00	0,00	1.079.500,00
2100101									
	2001	19.149,89	0,00	19.149,89	0,00	0,00	19.149,89	0,00	0,00
	2002	34.329,72	0,00	6.847,13	0,00	0,00	34.329,72	0,00	27.482,59
	2005	2.627,87	0,00	2.627,87	0,00	0,00	2.627,87	0,00	0,00
	2007	38.038,98	0,00	0,00	0,00	0,00	38.038,98	0,00	38.038,98
	2008	64.009,31	0,00	0,00	0,00	0,00	64.009,31	0,00	64.009,31
	2009	50.815,66	0,00	38.182,42	0,00	0,00	50.815,66	0,00	12.633,24
	2010	1.174.612,82	0,00	421.740,79	225,00	0,00	1.174.387,82	0,00	752.647,03
	2012	200.000,00	0,00	0,00	0,00	0,00	200.000,00	0,00	200.000,00
	2013	0,00	1.384.152,12	0,00	0,00	0,00	1.384.152,12	1.384.152,12	0,00
TOT. INTERVENTO		1.583.584,25	1.384.152,12	488.548,10	225,00	0,00	2.967.511,37	1.384.152,12	1.094.811,15



CODICE INTERVENTO	ANNO	RESIDUI INIZIALI	STANZIAMENTO DI COMPETENZA	CONTO DEL TESORIERE	INSUSSISTENZE	ECONOMIE	IMPEGNI	RIPORTO COMPETENZA	RIPORTO RESIDUI
2100105									
	2002	388,80	0,00	0,00	0,00	0,00	388,80	0,00	388,80
	2004	1,41	0,00	0,00	0,00	0,00	1,41	0,00	1,41
	2006	31.000,00	0,00	0,00	0,00	0,00	31.000,00	0,00	31.000,00
	2007	113.507,00	0,00	19.366,05	0,00	0,00	113.507,00	0,00	94.140,95
	2008	75.000,00	0,00	0,00	0,00	0,00	75.000,00	0,00	75.000,00
	2009	15.285,58	0,00	6.418,98	0,00	0,00	15.285,58	0,00	8.866,60
	2011	10.000,00	0,00	0,00	0,00	0,00	10.000,00	0,00	10.000,00
	2013	0,00	131.365,95	0,00	0,00	0,00	131.365,95	131.365,95	0,00
TOT. INTERVENTO		245.182,79	131.365,95	25.785,03	0,00	0,00	376.548,74	131.365,95	219.397,75
2100107									
	2010	75.000,00	0,00	0,00	0,00	0,00	75.000,00	0,00	75.000,00
	2013	0,00	0,00	0,00	0,00	0,00	0,00	0,00	0,00
TOT. INTERVENTO		75.000,00	0,00	0,00	0,00	0,00	75.000,00	0,00	75.000,00
2100205									
	2002	65.682,60	0,00	0,00	49.307,86	0,00	16.374,74	0,00	16.374,74
	2013	0,00	0,00	0,00	0,00	0,00	0,00	0,00	0,00
TOT. INTERVENTO		65.682,60	0,00	0,00	49.307,86	0,00	16.374,74	0,00	16.374,74

CODICE INTERVENTO	ANNO	RESIDUI INIZIALI	STANZIAMENTO DI COMPETENZA	CONTO DEL TESORIERE	INSUSSISTENZE	ECONOMIE	IMPEGNI	RIPORTO COMPETENZA	RIPORTO RESIDUI
2100209									
	2013	0,00	0,00	0,00	0,00	0,00	0,00	0,00	0,00
TOT. INTERVENTO		0,00	0,00	0,00	0,00	0,00	0,00	0,00	0,00
2100301									
	2006	152.931,44	0,00	114.526,50	0,00	0,00	152.931,44	0,00	39.404,94
	2010	3.538.120,76	0,00	0,00	0,00	0,00	3.538.120,76	0,00	3.538.120,76
	2013	0,00	0,00	0,00	0,00	0,00	0,00	0,00	0,00
TOT. INTERVENTO		3.691.052,20	0,00	114.526,50	0,00	0,00	3.691.052,20	0,00	3.576.525,70
2100305									
	2003	318,29	0,00	0,00	0,00	0,00	318,29	0,00	318,29
	2007	32.552,87	0,00	0,00	0,00	0,00	32.552,87	0,00	32.552,87
	2009	15.498,55	0,00	0,00	0,00	0,00	15.498,55	0,00	15.498,55
	2013	0,00	0,00	0,00	0,00	0,00	0,00	0,00	0,00
TOT. INTERVENTO		48.369,71	0,00	0,00	0,00	0,00	48.369,71	0,00	48.369,71

CODICE INTERVENTO	ANNO	RESIDUI INIZIALI	STANZIAMENTO DI COMPETENZA	CONTO DEL TESORIERE	INSUSSISTENZE	ECONOMIE	IMPEGNI	RIPORTO COMPETENZA	RIPORTO RESIDUI
2100401									
	1988	165.566,65	0,00	128.486,95	0,00	0,00	165.566,65	0,00	37.079,70
	1998	117.039,13	0,00	22.915,48	0,00	0,00	117.039,13	0,00	94.123,65
	2003	2.702,89	0,00	0,00	0,00	0,00	2.702,89	0,00	2.702,89
	2008	151,10	0,00	0,00	0,00	0,00	151,10	0,00	151,10
	2010	1.215.000,00	0,00	416.544,41	0,00	0,00	1.215.000,00	0,00	798.455,59
	2012	327.303,52	0,00	117.721,40	0,00	0,00	327.303,52	0,00	209.582,12
	2013	0,00	700.000,00	0,00	0,00	700.000,00	0,00	0,00	0,00
TOT. INTERVENTO		1.827.763,29	700.000,00	685.668,24	0,00	700.000,00	1.827.763,29	0,00	1.142.095,05
2100405									
	2002	41.316,55	0,00	0,00	0,00	0,00	41.316,55	0,00	41.316,55
	2003	26.619,71	0,00	15.770,78	0,00	0,00	26.619,71	0,00	10.848,93
	2004	36.198,30	0,00	7.498,18	0,00	0,00	36.198,30	0,00	28.700,12
	2005	90.609,05	0,00	0,00	0,00	0,00	90.609,05	0,00	90.609,05
	2006	90.000,00	0,00	0,00	50.000,00	0,00	40.000,00	0,00	40.000,00
	2008	37,67	0,00	0,00	0,00	0,00	37,67	0,00	37,67
	2009	10.550,00	0,00	0,00	0,00	0,00	10.550,00	0,00	10.550,00
	2010	667,20	0,00	642,00	25,20	0,00	642,00	0,00	0,00
	2011	13.300,00	0,00	1.878,60	15,60	0,00	13.284,40	0,00	11.405,80
	2012	9.019,85	0,00	0,00	0,00	0,00	9.019,85	0,00	9.019,85
	2013	0,00	51.646,40	0,00	0,00	20.829,61	30.816,79	30.816,79	0,00
TOT. INTERVENTO		318.318,33	51.646,40	25.789,56	50.040,80	20.829,61	299.094,32	30.816,79	242.487,97

CODICE INTERVENTO	ANNO	RESIDUI INIZIALI	STANZIAMENTO DI COMPETENZA	CONTO DEL TESORIERE	INSUSSISTENZE	ECONOMIE	IMPEGNI	RIPORTO COMPETENZA	RIPORTO RESIDUI
2100407									
	2005	76.759,44	0,00	0,00	0,00	0,00	76.759,44	0,00	76.759,44
	2008	2.078.208,11	0,00	140.738,63	0,00	0,00	2.078.208,11	0,00	1.937.469,48
	2013	0,00	0,00	0,00	0,00	0,00	0,00	0,00	0,00
TOT. INTERVENTO		2.154.967,55	0,00	140.738,63	0,00	0,00	2.154.967,55	0,00	2.014.228,92
2100408									
	2007	0,60	0,00	0,00	0,00	0,00	0,60	0,00	0,60
	2013	0,00	0,00	0,00	0,00	0,00	0,00	0,00	0,00
TOT. INTERVENTO		0,60	0,00	0,00	0,00	0,00	0,60	0,00	0,60



CODICE INTERVENTO	ANNO	RESIDUI INIZIALI	STANZIAMENTO DI COMPETENZA	CONTO DEL TESORIERE	INSUSSISTENZE	ECONOMIE	IMPEGNI	RIPORTO COMPETENZA	RIPORTO RESIDUI
2100501									
	1991	8.000,00	0,00	0,00	0,00	0,00	8.000,00	0,00	8.000,00
	1994	1.510,85	0,00	0,00	0,00	0,00	1.510,86	0,00	1.510,86
	1995	15.442,30	0,00	10.859,72	308,95	0,00	15.133,35	0,00	4.273,63
	1996	121.528,69	0,00	88.380,60	765,26	0,00	120.763,43	0,00	32.382,83
	1997	46.580,23	0,00	8.156,41	0,00	0,00	46.580,23	0,00	38.423,82
	1998	44.599,14	0,00	24.537,17	0,00	0,00	44.599,14	0,00	20.061,97
	1999	60.682,88	0,00	1.668,27	0,00	0,00	60.682,88	0,00	59.014,61
	2000	110.876,02	0,00	43.646,70	0,00	0,00	110.876,02	0,00	67.229,32
	2001	20.272,55	0,00	0,00	0,00	0,00	20.272,55	0,00	20.272,55
	2002	80.000,00	0,00	0,00	0,00	0,00	80.000,00	0,00	80.000,00
	2003	192.654,92	0,00	9.792,00	23.798,60	0,00	168.856,32	0,00	159.064,32
	2004	593.433,50	0,00	576.118,01	0,00	0,00	593.433,50	0,00	17.315,49
	2005	1.188.034,69	0,00	1.142.406,15	1.422,52	0,00	1.186.612,17	0,00	44.206,02
	2006	426.968,51	0,00	369.382,34	36,90	0,00	426.931,61	0,00	57.549,27
	2007	758.416,37	0,00	156.710,77	0,00	0,00	758.416,37	0,00	601.705,60
	2008	3.012.395,47	0,00	576.851,30	0,00	0,00	3.012.395,47	0,00	2.435.544,17
	2009	641.941,69	0,00	0,00	0,00	0,00	641.941,69	0,00	641.941,69
	2010	790.000,00	0,00	0,00	0,00	0,00	790.000,00	0,00	790.000,00
	2011	2.010.000,00	0,00	0,00	0,00	0,00	2.010.000,00	0,00	2.010.000,00
	2012	2.295.500,00	0,00	0,00	0,00	0,00	2.295.500,00	0,00	2.295.500,00
	2013	0,00	1.026.503,62	0,00	0,00	0,00	1.026.503,62	1.026.503,62	0,00
TOT. INTERVENTO		12.418.837,82	1.026.503,62	3.008.509,44	26.332,23	0,00	13.419.009,21	1.026.503,62	9.383.996,15

CODICE INTERVENTO	ANNO	RESIDUI INIZIALI	STANZIAMENTO DI COMPETENZA	CONTO DEL TESORIERE	INSUSSISTENZE	ECONOMIE	IMPEGNI	RIPORTO COMPETENZA	RIPORTO RESIDUI
2100502									
	1996	194.883,72	0,00	0,00	0,00	0,00	194.883,72	0,00	194.883,72
	2013	0,00	0,00	0,00	0,00	0,00	0,00	0,00	0,00
TOT. INTERVENTO		194.883,72	0,00	0,00	0,00	0,00	194.883,72	0,00	194.883,72
2100505									
	2005	263.200,00	0,00	127.000,00	0,00	0,00	263.200,00	0,00	136.200,00
	2006	393.904,76	0,00	147.954,64	0,13	0,00	393.904,63	0,00	245.949,99
	2010	27.859,80	0,00	27.756,20	0,00	0,00	27.859,80	0,00	103,60
	2011	1.000,00	0,00	997,96	2,04	0,00	997,96	0,00	0,00
	2012	1.000,00	0,00	0,00	0,00	0,00	1.000,00	0,00	1.000,00
	2013	0,00	50.490,00	0,00	0,00	2.664,00	47.826,00	47.826,00	0,00
TOT. INTERVENTO		686.964,56	50.490,00	303.708,80	2,17	2.664,00	734.788,39	47.826,00	383.253,59
2100506									
	2013	0,00	0,00	0,00	0,00	0,00	0,00	0,00	0,00
TOT. INTERVENTO		0,00	0,00	0,00	0,00	0,00	0,00	0,00	0,00
2110101									
	2007	956.625,20	0,00	0,00	0,00	0,00	956.625,20	0,00	956.625,20
	2013	0,00	50.000,00	0,00	0,00	0,00	50.000,00	50.000,00	0,00
TOT. INTERVENTO		956.625,20	50.000,00	0,00	0,00	0,00	1.006.625,20	50.000,00	956.625,20



CODICE INTERVENTO	ANNO	RESIDUI INIZIALI	STANZIAMENTO DI COMPETENZA	CONTO DEL TESORIERE	INSUSSISTENZE	ECONOMIE	IMPEGNI	RIPORTO COMPETENZA	RIPORTO RESIDUI
2110108									
	2013	0,00	0,00	0,00	0,00	0,00	0,00	0,00	0,00
TOT. INTERVENTO		0,00	0,00	0,00	0,00	0,00	0,00	0,00	0,00
2110201									
	1987	489.523,20	0,00	8.692,62	0,00	0,00	489.523,20	0,00	480.830,58
	1996	2.131,18	0,00	0,00	2.131,18	0,00	0,00	0,00	0,00
	1997	4.310,95	0,00	0,00	0,00	0,00	4.310,95	0,00	4.310,95
	1998	242.734,74	0,00	0,00	0,00	0,00	242.734,74	0,00	242.734,74
	2000	17.167,68	0,00	0,00	0,00	0,00	17.167,68	0,00	17.167,68
	2003	231.596,07	0,00	24.310,44	694,42	0,00	230.901,65	0,00	206.591,21
	2004	587.890,37	0,00	774,49	0,00	0,00	587.890,37	0,00	587.115,88
	2007	817.131,57	0,00	287.671,46	0,00	0,00	817.131,57	0,00	529.460,11
	2008	5.655,41	0,00	890,19	0,00	0,00	5.655,41	0,00	4.765,22
	2009	7.495,89	0,00	6.623,41	0,00	0,00	7.495,89	0,00	872,48
	2010	318.180,63	0,00	82.265,14	0,00	0,00	318.180,63	0,00	235.915,49
	2013	0,00	933.521,45	0,00	0,00	19.183,23	914.338,22	914.338,22	0,00
TOT. INTERVENTO		2.723.817,69	933.521,45	411.227,75	2.825,60	19.183,23	3.635.330,31	914.338,22	2.309.764,34
2110205									
	2007	19.920,00	0,00	14.408,00	0,00	0,00	19.920,00	0,00	5.512,00
	2013	0,00	0,00	0,00	0,00	0,00	0,00	0,00	0,00
TOT. INTERVENTO		19.920,00	0,00	14.408,00	0,00	0,00	19.920,00	0,00	5.512,00

CODICE INTERVENTO	ANNO	RESIDUI INIZIALI	STANZIAMENTO DI COMPETENZA	CONTO DEL TESORIERE	INSUSSISTENZE	ECONOMIE	IMPEGNI	RIPORTO COMPETENZA	RIPORTO RESIDUI
2110206									
	1998	15.493,71	0,00	0,00	0,00	0,00	15.493,71	0,00	15.493,71
	2013	0,00	0,00	0,00	0,00	0,00	0,00	0,00	0,00
TOT. INTERVENTO		15.493,71	0,00	0,00	0,00	0,00	15.493,71	0,00	15.493,71
2110208									
	2012	1.844.612,43	0,00	1.844.612,15	0,00	0,00	1.844.612,43	0,00	0,28
	2013	0,00	0,00	0,00	0,00	0,00	0,00	0,00	0,00
TOT. INTERVENTO		1.844.612,43	0,00	1.844.612,15	0,00	0,00	1.844.612,43	0,00	0,28
2110209									
	2010	1.155.387,57	0,00	1.155.387,57	0,00	0,00	1.155.387,57	0,00	0,00
	2013	0,00	0,00	0,00	0,00	0,00	0,00	0,00	0,00
TOT. INTERVENTO		1.155.387,57	0,00	1.155.387,57	0,00	0,00	1.155.387,57	0,00	0,00
2110301									
	1997	1.822,83	0,00	0,00	0,00	0,00	1.822,83	0,00	1.822,83
	2013	0,00	0,00	0,00	0,00	0,00	0,00	0,00	0,00
TOT. INTERVENTO		1.822,83	0,00	0,00	0,00	0,00	1.822,83	0,00	1.822,83

CODICE INTERVENTO	ANNO	RESIDUI INIZIALI	STANZIAMENTO DI COMPETENZA	CONTO DEL TESORIERE	INSUSSISTENZE	ECONOMIE	IMPEGNI	RIPORTO COMPETENZA	RIPORTO RESIDUI
2110501									
	1996	604.000,04	0,00	2.679,09	0,00	0,00	604.000,04	0,00	601.320,95
	2013	0,00	0,00	0,00	0,00	0,00	0,00	0,00	0,00
TOT. INTERVENTO		604.000,04	0,00	2.679,09	0,00	0,00	604.000,04	0,00	601.320,95
2110505									
	2013	0,00	0,00	0,00	0,00	0,00	0,00	0,00	0,00
TOT. INTERVENTO		0,00	0,00	0,00	0,00	0,00	0,00	0,00	0,00
2110506									
	2013	0,00	0,00	0,00	0,00	0,00	0,00	0,00	0,00
TOT. INTERVENTO		0,00	0,00	0,00	0,00	0,00	0,00	0,00	0,00
2110601									
	2004	302.206,13	0,00	0,00	0,00	0,00	302.206,13	0,00	302.206,13
	2005	69.936,43	0,00	0,00	0,00	0,00	69.936,43	0,00	69.936,43
	2013	0,00	0,00	0,00	0,00	0,00	0,00	0,00	0,00
TOT. INTERVENTO		372.142,56	0,00	0,00	0,00	0,00	372.142,56	0,00	372.142,56
2120607									
	2013	0,00	0,00	0,00	0,00	0,00	0,00	0,00	0,00
TOT. INTERVENTO		0,00	0,00	0,00	0,00	0,00	0,00	0,00	0,00

CODICE INTERVENTO	ANNO	RESIDUI INIZIALI	STANZIAMENTO DI COMPETENZA	CONTO DEL TESORIERE	INSUSSISTENZE	ECONOMIE	IMPEGNI	RIPORTO COMPETENZA	RIPORTO RESIDUI
2120608	2013	0,00	0,00	0,00	0,00	0,00	0,00	0,00	0,00
TOT. INTERVENTO		0,00	0,00	0,00	0,00	0,00	0,00	0,00	0,00
TOTALE TITOLO 2		1.474.418.884,31	1.295.012.949,56	357.997.891,32	9.126.493,26	773.984.035,51	1.986.321.305,10	409.317.534,95	1.219.005.878,83

venerdì 28 marzo 2014



CODICE INTERVENTO	ANNO	RESIDUI INIZIALI	STANZIAMENTO DI COMPETENZA	CONTO DEL TESORIERE	INSUSSISTENZE	ECONOMIE	IMPEGNI	RIPORTO COMPETENZA	RIPORTO RESIDUI
3010301									
	2013	0,00	500.000.000,00	0,00	0,00	500.000.000,00	0,00	0,00	0,00
TOT. INTERVENTO		0,00	500.000.000,00	0,00	0,00	500.000.000,00	0,00	0,00	0,00
3010302									
	2011	1.000,00	0,00	0,00	0,00	0,00	1.000,00	0,00	1.000,00
	2012	101.500,00	0,00	0,00	0,00	0,00	101.500,00	0,00	101.500,00
	2013	0,00	102.000,00	0,00	0,00	100.314,90	1.685,10	1.685,10	0,00
TOT. INTERVENTO		102.500,00	102.000,00	0,00	0,00	100.314,90	104.185,10	1.685,10	102.500,00
3010303									
	2013	0,00	865.527.139,53	49.609.424,60	0,00	164.031.156,68	701.495.982,85	651.886.558,25	0,00
TOT. INTERVENTO		0,00	865.527.139,53	49.609.424,60	0,00	164.031.156,68	701.495.982,85	651.886.558,25	0,00
3010304									
	2013	0,00	7.020.000,00	7.020.000,00	0,00	0,00	7.020.000,00	0,00	0,00
TOT. INTERVENTO		0,00	7.020.000,00	7.020.000,00	0,00	0,00	7.020.000,00	0,00	0,00
TOTALE TITOLO 3		102.500,00	1.372.649.139,53	56.629.424,60	0,00	664.131.471,58	708.620.167,95	651.888.243,35	102.500,00

CODICE INTERVENTO	ANNO	RESIDUI INIZIALI	STANZIAMENTO DI COMPETENZA	CONTO DEL TESORIERE	INSUSSISTENZE	ECONOMIE	IMPEGNI	RIPORTO COMPETENZA	RIPORTO RESIDUI
4000001									
	2002	3.647,58	0,00	0,00	0,00	0,00	3.647,58	0,00	3.647,58
	2003	1.823,79	0,00	0,00	0,00	0,00	1.823,79	0,00	1.823,79
	2004	334,62	0,00	0,00	0,00	0,00	334,62	0,00	334,62
	2008	756,33	0,00	0,00	0,00	0,00	756,33	0,00	756,33
	2010	0,01	0,00	0,00	0,01	0,00	0,00	0,00	0,00
	2013	0,00	48.627.500,00	28.691.317,30	0,00	19.930.724,61	28.696.775,39	5.458,09	0,00
TOT. INTERVENTO		6.562,33	48.627.500,00	28.691.317,30	0,01	19.930.724,61	28.703.337,71	5.458,09	6.562,32
4000002									
	1997	572.780,29	0,00	0,00	0,00	0,00	572.780,29	0,00	572.780,29
	1998	51.384,97	0,00	0,00	0,00	0,00	51.384,97	0,00	51.384,97
	1999	88.120,92	0,00	0,00	0,00	0,00	88.120,92	0,00	88.120,92
	2002	18.000,31	0,00	0,00	0,00	0,00	18.000,31	0,00	18.000,31
	2003	1.033,11	0,00	0,00	0,00	0,00	1.033,11	0,00	1.033,11
	2004	9.366,54	0,00	0,00	0,00	0,00	9.366,54	0,00	9.366,54
	2005	5.762,39	0,00	0,00	246,28	0,00	5.516,11	0,00	5.516,11
	2006	49.430,23	0,00	0,00	0,00	0,00	49.430,23	0,00	49.430,23
	2007	2.535,89	0,00	0,00	0,00	0,00	2.535,89	0,00	2.535,89
	2008	816,34	0,00	0,00	0,00	0,00	816,34	0,00	816,34
	2011	380,00	0,00	0,00	0,00	0,00	380,00	0,00	380,00
	2012	7.432.178,55	0,00	7.432.178,55	0,00	0,00	7.432.178,55	0,00	0,00
	2013	0,00	81.068.434,07	43.077.593,76	0,00	30.870.855,99	50.197.578,08	7.119.984,32	0,00
TOT. INTERVENTO		8.231.789,54	81.068.434,07	50.509.772,31	246,28	30.870.855,99	58.429.121,34	7.119.984,32	799.364,71



CODICE INTERVENTO	ANNO	RESIDUI INIZIALI	STANZIAMENTO DI COMPETENZA	CONTO DEL TESORIERE	INSUSSISTENZE	ECONOMIE	IMPEGNI	RIPORTO COMPETENZA	RIPORTO RESIDUI
4000003									
	2001	54.281,54	0,00	0,00	0,00	0,00	54.281,54	0,00	54.281,54
	2002	201.424,73	0,00	0,00	0,00	0,00	201.424,73	0,00	201.424,73
	2003	87.333,34	0,00	0,00	0,00	0,00	87.333,34	0,00	87.333,34
	2004	24.829,34	0,00	0,00	0,00	0,00	24.829,34	0,00	24.829,34
	2005	34.230,20	0,00	0,00	0,00	0,00	34.230,20	0,00	34.230,20
	2006	8.704,94	0,00	0,00	1.730,08	0,00	6.974,86	0,00	6.974,86
	2007	3.818,97	0,00	0,00	0,00	0,00	3.818,97	0,00	3.818,97
	2008	34.555,70	0,00	0,00	0,00	0,00	34.555,70	0,00	34.555,70
	2009	33.136,67	0,00	0,00	0,00	0,00	33.136,67	0,00	33.136,67
	2010	6.509,02	0,00	0,00	0,00	0,00	6.509,02	0,00	6.509,02
	2011	6.116,00	0,00	0,00	0,00	0,00	6.116,00	0,00	6.116,00
	2012	1.459.175,65	0,00	1.454.452,65	0,00	0,00	1.459.175,65	0,00	4.723,00
	2013	0,00	23.465.000,00	16.462.639,31	0,00	6.802.761,19	16.662.238,81	199.599,50	0,00
TOT. INTERVENTO		1.954.116,10	23.465.000,00	17.917.091,96	1.730,08	6.802.761,19	18.614.624,83	199.599,50	497.933,37


CODICE INTERVENTO	ANNO	RESIDUI INIZIALI	STANZIAMENTO DI COMPETENZA	CONTO DEL TESORIERE	INSUSSISTENZE	ECONOMIE	IMPEGNI	RIPORTO COMPETENZA	RIPORTO RESIDUI
4000004									
	1988	11.424,37	0,00	0,00	0,00	0,00	11.424,37	0,00	11.424,37
	1989	312.130,95	0,00	0,00	1.696,04	0,00	310.434,91	0,00	310.434,91
	1990	108.952,46	0,00	0,00	0,00	0,00	108.952,46	0,00	108.952,46
	1991	188.662,43	0,00	0,00	0,00	0,00	188.662,43	0,00	188.662,43
	1992	25.520,12	0,00	0,00	0,00	0,00	25.520,12	0,00	25.520,12
	2004	258,23	0,00	0,00	0,00	0,00	258,23	0,00	258,23
	2005	70,44	0,00	0,00	25,82	0,00	44,62	0,00	44,62
	2006	169.366,08	0,00	18.186,45	0,00	0,00	169.366,08	0,00	151.179,63
	2007	79,96	0,00	8,80	9,40	0,00	70,56	0,00	61,76
	2009	297.049,57	0,00	5.815,64	4,34	0,00	297.045,23	0,00	291.229,59
	2011	299,44	0,00	0,00	0,00	0,00	299,44	0,00	299,44
	2012	65,80	0,00	0,00	0,00	0,00	65,80	0,00	65,80
	2013	0,00	819.000,00	0,00	0,00	818.979,75	20,25	20,25	0,00
TOT. INTERVENTO		1.113.879,85	819.000,00	24.010,89	1.735,60	818.979,75	1.112.164,50	20,25	1.088.133,36



CODICE INTERVENTO	ANNO	RESIDUI INIZIALI	STANZIAMENTO DI COMPETENZA	CONTO DEL TESORIERE	INSUSSISTENZE	ECONOMIE	IMPEGNI	RIPORTO COMPETENZA	RIPORTO RESIDUI
4000005									
	1983	710.220,13	0,00	0,00	0,00	0,00	710.220,13	0,00	710.220,13
	1986	184,60	0,00	0,00	0,00	0,00	184,60	0,00	184,60
	1992	144.832,35	0,00	0,00	0,00	0,00	144.832,35	0,00	144.832,35
	1993	8.888,38	0,00	0,00	0,00	0,00	8.888,38	0,00	8.888,38
	1994	104.278,86	0,00	0,00	0,00	0,00	104.278,86	0,00	104.278,86
	1995	10.887,96	0,00	0,00	0,00	0,00	10.887,96	0,00	10.887,96
	1996	180.205,04	0,00	0,00	0,00	0,00	180.205,04	0,00	180.205,04
	1998	70.920,15	0,00	0,00	24.406,06	0,00	46.514,09	0,00	46.514,09
	1999	335,71	0,00	0,00	335,71	0,00	0,00	0,00	0,00
	2000	452.392,96	0,00	0,00	1.656,06	0,00	450.736,90	0,00	450.736,90
	2001	135.482,47	0,00	0,00	15,41	0,00	135.467,06	0,00	135.467,06
	2002	305.856,97	0,00	0,00	0,00	0,00	305.856,97	0,00	305.856,97
	2003	70.554,15	0,00	0,00	0,00	0,00	70.554,15	0,00	70.554,15
	2004	186.520,91	0,00	2.542,62	27.668,78	0,00	158.852,13	0,00	156.309,51
	2005	97.862,54	0,00	0,00	11.261,74	0,00	86.600,80	0,00	86.600,80
	2006	174.717,02	0,00	502,70	10.783,42	0,00	163.933,60	0,00	163.430,90
	2007	265.859,30	0,00	956,57	6.233,83	0,00	259.625,47	0,00	258.668,90
	2008	616.848,75	0,00	3.746,72	95.482,58	0,00	521.366,17	0,00	517.619,45
	2009	1.877.743,16	0,00	860.112,01	76.817,58	0,00	1.800.925,58	0,00	940.813,57
	2010	3.280.445,74	0,00	322.335,21	58.841,63	0,00	3.221.604,11	0,00	2.899.268,90
	2011	2.887.987,41	0,00	535.388,94	98.234,57	0,00	2.789.752,84	0,00	2.254.363,90
	2012	6.932.920,41	0,00	3.878.514,43	82.281,29	0,00	6.850.639,12	0,00	2.972.124,69
	2013	0,00	40.964.284,05	7.926.255,28	0,00	23.583.117,01	17.381.167,04	9.454.911,76	0,00
TOT. INTERVENTO		18.515.944,97	40.964.284,05	13.530.354,48	494.018,66	23.583.117,01	35.403.093,35	9.454.911,76	12.417.827,11

CODICE INTERVENTO	ANNO	RESIDUI INIZIALI	STANZIAMENTO DI COMPETENZA	CONTO DEL TESORIERE	INSUSSISTENZE	ECONOMIE	IMPEGNI	RIPORTO COMPETENZA	RIPORTO RESIDUI
4000006									
	2009	100.000,00	0,00	0,00	0,00	0,00	100.000,00	0,00	100.000,00
	2010	10.123,56	0,00	0,00	1,00	0,00	10.122,56	0,00	10.122,56
	2012	432.241,08	0,00	0,00	288.245,13	0,00	143.995,95	0,00	143.995,95
	2013	0,00	4.360.000,00	2.267.874,56	0,00	2.036.631,00	2.323.359,00	55.494,44	0,00
TOT. INTERVENTO		542.364,64	4.360.000,00	2.267.874,56	288.246,13	2.036.631,00	2.577.487,51	55.494,44	254.118,51
4000007									
	2011	82.383,22	0,00	82.383,22	0,00	0,00	82.383,22	0,00	0,00
	2012	539.351,35	0,00	288.874,31	0,00	0,00	539.351,35	0,00	250.477,04
	2013	0,00	1.750.000,00	0,00	0,00	1.158.540,83	591.459,17	591.459,17	0,00
TOT. INTERVENTO		621.734,57	1.750.000,00	371.257,53	0,00	1.158.540,83	1.213.193,74	591.459,17	250.477,04
TOTALE TITOLO 4		30.986.392,00	201.054.218,12	113.311.679,03	785.976,76	85.201.610,38	146.053.022,98	17.426.927,53	15.314.416,42





CODICE INTERVENTO	ANNO	RESIDUI INIZIALI	STANZIAMENTO DI COMPETENZA	CONTO DEL TESORIERE	INSUSSISTENZE	ECONOMIE	IMPEGNI	RIPORTO COMPETENZA	RIPORTO RESIDUI
Totale Generale Spesa		3.345.885.934,94	4.290.370.245,24	2.105.732.390,83	29.112.968,86	1.701.846.168,84	5.905.297.042,48	1.777.215.970,81	2.022.348.680,84





COMUNE DI NAPOLI

ELENCO DEI RESIDUI PASSIVI ANNO 2013

RIEPILOGO PER TITOLI PARTE SPESA

(sub A)

TITOLI	RESIDUI INIZIALI	STANZIAMENTO DI COMPETENZA	CONTO DEL TESORIERE	INSUSSISTENZE	ECONOMIE	IMPEGNI	RIPORTO COMPETENZA	RIPORTO RESIDUI
1	1.840.378.158,63	1.421.653.938,03	1.577.793.395,88	19.200.498,84	178.529.051,37	3.064.302.546,45	698.583.264,98	787.925.885,59
2	1.474.418.084,31	1.295.012.949,56	357.997.891,32	9.126.493,26	773.984.035,51	1.986.321.305,10	409.317.534,95	1.219.005.878,83
3	102.500,00	1.372.649.139,53	56.629.424,60	0,00	664.131.471,58	708.620.167,95	651.888.243,35	102.500,00
4	30.986.392,00	201.054.218,12	113.311.679,03	785.976,76	85.201.610,38	146.053.022,98	17.426.927,53	15.314.416,42
Tot. Gen. Spesa	3.345.885.934,94	4.290.370.245,24	2.105.732.390,83	29.112.968,86	1.701.846.168,84	5.905.297.042,48	1.777.215.970,81	2.022.348.680,84

venerdì 28 marzo 2014

Titolo	DIREZIONE	SERVIZIO	risorsa	CAP./ART	ACCERT.	ESPF	Totale	Totale
1	4029	4034	1.01.0010	10	2612	2004	14.742,35	NOTA PG/2014/170652
1	4029	4034	1.01.0010	10	2907	2005	5.582,38	NOTA PG/2014/170652
			1.01.0010 Totale				20.324,73	20.324,73
1	4029	4034	1.01.0012	20	1315	1998	353,74	NOTA PG/2014/170652
1	4029	4034	1.01.0012	20	872	2009	19.542,14	NOTA PG/2014/170652
1	4029	4034	1.01.0012	20	1951	1999	4.227,30	NOTA PG/2014/170652
1	4029	4034	1.01.0012	20	2477	2000	12.327,37	NOTA PG/2014/170652
1	4029	4034	1.01.0012	20	1959	2001	26.077,71	NOTA PG/2014/170652
1	4029	4034	1.01.0012	20	1307	2002	27.943,87	NOTA PG/2014/170652
1	4029	4034	1.01.0012	20	2195	2003	31.681,67	NOTA PG/2014/170652
1	4029	4034	1.01.0012	20	2592	2004	20.302,59	NOTA PG/2014/170652
1	4029	4034	1.01.0012	20	2871	2005	39.119,38	NOTA PG/2014/170652
1	4029	4034	1.01.0012	20	2735	2006	5.538,80	NOTA PG/2014/170652
1	4029	4034	1.01.0012	20	3058	2007	81.122,27	NOTA PG/2014/170652
1	4029	4034	1.01.0012	20	1450	2010	413.041,64	NOTA 201311 dell'11/3/2014
1	4029	4034	1.01.0012	20	836	2012	610.969,39	NOTA 201311 dell'11/3/2014
			1.01.0012 Totale				1.292.247,87	1.292.247,87
1	4029	4034	1.01.0014	30	1316	1998	35,51	NOTA PG/2014/170652
1	4029	4034	1.01.0014	30	1952	1999	475,55	NOTA PG/2014/170652
1	4029	4034	1.01.0014	30	2478	2000	7.774,58	NOTA PG/2014/170652
1	4029	4034	1.01.0014	30	1960	2001	8.649,82	NOTA PG/2014/170652
1	4029	4034	1.01.0014	30	1308	2002	17.422,92	NOTA PG/2014/170652
1	4029	4034	1.01.0014	30	2196	2003	17.973,69	NOTA PG/2014/170652
1	4029	4034	1.01.0014	30	2593	2004	7.425,34	NOTA PG/2014/170652
1	4029	4034	1.01.0014	30	2872	2005	14.645,71	NOTA PG/2014/170652
1	4029	4034	1.01.0014	30	2732	2006	9.152,48	NOTA PG/2014/170652
1	4029	4034	1.01.0014	30	2736	2006	9.841,04	NOTA PG/2014/170652
1	4029	4034	1.01.0014	30	3059	2007	82.647,13	NOTA PG/2014/170652
1	4029	4034	1.01.0014	30	3062	2007	1.177,62	NOTA PG/2014/170652
1	4029	4034	1.01.0014	30	3065	2007	19.631,36	NOTA PG/2014/170652
1	4029	4034	1.01.0014	30	873	2009	18,00	NOTA PG/2014/170652
1	4029	4034	1.01.0014	30	1115	2009	281.220,32	NOTA 201311 dell'11/3/2014

Titolo	DIREZIONE	SERVIZIO	risorsa	CAP./ART	ACCERT.	ESPF	Totale	Totale	
1	4029	4034	1.01.0014	30	1451	2010	517.747,14		NOTA 201311 dell'11/3/2014
			1.01.0014 Totale				995.838,21	995.838,21	
1	4029	4034	1.01.0012	20	837	2012	1.244.218,08		NOTA 201311 dell'11/3/2014
			1.01.0012 Totale				1.244.218,08	1.244.218,08	
1	4029	4034	1.01.0052	80	6	1994	268,04		NOTA PG/2014/170652
1	4029	4034	1.01.0052	80	361	1994	589,72		NOTA PG/2014/170652
1	4029	4034	1.01.0052	80	6	1995	1.442,34		NOTA PG/2014/170652
1	4029	4034	1.01.0052	80	390	1995	396,34		NOTA PG/2014/170652
1	4029	4034	1.01.0052	80	394	1995	79,88		NOTA PG/2014/170652
1	4029	4034	1.01.0052	80	852	1996	582,92		NOTA PG/2014/170652
1	4029	4034	1.01.0052	80	2314	1997	1.879,90		NOTA PG/2014/170652
1	4029	4034	1.01.0052	80	2404	1997	1.278,40		NOTA PG/2014/170652
1	4029	4034	1.01.0052	80	1302	1998	2.934,70		NOTA PG/2014/170652
1	4029	4034	1.01.0052	80	1303	1998	4.832,65		NOTA PG/2014/170652
1	4029	4034	1.01.0052	80	1318	1998	2.549,24		NOTA PG/2014/170652
1	4029	4034	1.01.0052	80	1948	1999	11.961,47		NOTA PG/2014/170652
1	4029	4034	1.01.0052	80	2473	2000	9.001,96		NOTA PG/2014/170652
1	4029	4034	1.01.0052	80	1581	2001	2.407,49		NOTA PG/2014/170652
1	4029	4034	1.01.0052	80	831	2002	2,11		NOTA PG/2014/170652
			1.01.0052 Totale				40.207,16	40.207,16	
1	4029	4034	1.01.0054	80	7	1994	90,58		NOTA PG/2014/170652
1	4029	4034	1.01.0054	90	362	1994	93,70		NOTA PG/2014/170652
1	4029	4034	1.01.0054	90	7	1995	311,56		NOTA PG/2014/170652
1	4029	4034	1.01.0054	90	391	1995	55,93		NOTA PG/2014/170652
1	4029	4034	1.01.0054	90	395	1995	33,30		NOTA PG/2014/170652
1	4029	4034	1.01.0054	90	853	1996	128,48		NOTA PG/2014/170652
1	4029	4034	1.01.0054	90	2315	1997	612,32		NOTA PG/2014/170652
1	4029	4034	1.01.0054	90	2405	1997	797,98		NOTA PG/2014/170652
1	4029	4034	1.01.0054	90	1305	1998	663,19		NOTA PG/2014/170652
1	4029	4034	1.01.0054	90	1307	1998	3.455,53		NOTA PG/2014/170652
1	4029	4034	1.01.0054	90	1319	1998	1.461,24		NOTA PG/2014/170652
1	4029	4034	1.01.0054	90	1949	1999	8.594,75		NOTA PG/2014/170652



Titolo	DIREZIONE	SERVIZIO	risorsa	CAP./ART	ACCERT.	ESPF	Totale	Totale
1	4029	4034	1.01.0054	90	2474	2000	6.383,06	NOTA PG/2014/170652
1	4029	4034	1.01.0054	90	1582	2001	1.687,20	NOTA PG/2014/170652
1	4029	4034	1.01.0054	90	832	2002	625,80	NOTA PG/2014/170652
			1.01.0054 Totale				24.994,62	24.994,62
1	4029	4034	1.02.0100	120	442	1999	9.257,67	NOTA PG/2014/170652
1	4029	4034	1.02.0100	120	572	2000	13.288,00	NOTA PG/2014/170652
			1.02.0100 Totale				22.545,67	22.545,67
1	4029	4034	1.02.0104	140	836	1996	257,06	NOTA PG/2014/170652
1	4029	4034	1.02.0104	140	2264	1997	2.208,44	NOTA PG/2014/170652
1	4029	4034	1.02.0104	140	1253	1998	13.372,42	NOTA PG/2014/170652
1	4029	4034	1.02.0104	140	1122	1999	12.080,87	NOTA PG/2014/170652
1	4029	4034	1.02.0104	140	1054	2000	12.500,78	NOTA PG/2014/170652
1	4029	4034	1.02.0104	140	1006	2001	13.829,47	NOTA PG/2014/170652
1	4029	4034	1.02.0104	140	1025	2002	14.222,25	NOTA PG/2014/170652
1	4029	4034	1.02.0104	140	1334	2003	16.328,06	NOTA PG/2014/170652
1	4029	4034	1.02.0104	140	945	2005	22.909,00	NOTA PG/2014/170652
1	4029	4034	1.02.0104	140	1080	2009	93,85	NOTA PG/2014/170652
			1.02.0104 Totale				107.802,20	107.802,20
1	4029	4034	1.02.0106	150	15	1995	670,01	NOTA PG/2014/170652
1	4029	4034	1.02.0106	150	13	1996	69,25	NOTA PG/2014/170652
1	4029	4034	1.02.0106	150	2280	1997	1.199,42	NOTA PG/2014/170652
1	4029	4034	1.02.0106	150	316	1998	1.277,59	NOTA PG/2014/170652
1	4029	4034	1.02.0106	150	1121	1999	12.959,68	NOTA PG/2014/170652
1	4029	4034	1.02.0106	150	1055	2000	14.760,95	NOTA PG/2014/170652
1	4029	4034	1.02.0106	150	1007	2001	11.317,20	NOTA PG/2014/170652
1	4029	4034	1.02.0106	150	1026	2002	8.547,52	NOTA PG/2014/170652
1	4029	4034	1.02.0106	150	1335	2003	10.063,61	NOTA PG/2014/170652
1	4029	4034	1.02.0106	150	946	2005	6.782,83	NOTA PG/2014/170652
1	4029	4034	1.02.0106	150	1081	2009	28,83	NOTA PG/2014/170652
			1.02.0106 Totale				67.676,89	67.676,89
1	4029	4034	1.02.0110	160	11	1995	1.540,70	NOTA PG/2014/170652
1	4029	4034	1.02.0110	160	553	1996	23.173,86	NOTA PG/2014/170652

Titolo	DIREZIONE	SERVIZIO	risorsa	CAP./ART	ACCERT.	ESPF	Totale	Totale
1	4029	4034	1.02.0110	160	156	1997	187.198,24	NOTA PG/2014/170652
1	4029	4034	1.02.0110	160	159	1997	23.446,56	NOTA PG/2014/170652
1	4029	4034	1.02.0110	160	2008	1997	79.645,72	NOTA PG/2014/170652
1	4029	4034	1.02.0110	160	2183	1997	119.260,57	
1	4029	4034	1.02.0110	160	383	1998	540.852,20	NOTA PG/2014/170652
1	4029	4034	1.02.0110	160	1111	1998	37.181,03	NOTA PG/2014/170652
1	4029	4034	1.02.0110	160	951	1999	399.789,98	NOTA PG/2014/170652
1	4029	4034	1.02.0110	160	1720	1999	32.136,27	NOTA PG/2014/170652
1	4029	4034	1.02.0110	160	1466	2000	232.062,46	NOTA PG/2014/170652
1	4029	4034	1.02.0110	160	2249	2000	33.495,90	NOTA PG/2014/170652
1	4029	4034	1.02.0110	160	1449	2001	226.067,16	NOTA PG/2014/170652
1	4029	4034	1.02.0110	160	1452	2001	18.663,54	NOTA PG/2014/170652
1	4029	4034	1.02.0110	160	1708	2001	4.605,30	NOTA PG/2014/170652
1	4029	4034	1.02.0110	160	1717	2001	5.838,28	NOTA PG/2014/170652
1	4029	4034	1.02.0110	160	1727	2001	2.429,14	NOTA PG/2014/170652
1	4029	4034	1.02.0110	160	1206	2002	226.960,60	NOTA PG/2014/170652
1	4029	4034	1.02.0110	160	2062	2002	136,22	NOTA PG/2014/170652
1	4029	4034	1.02.0110	160	2219	2002	194,87	NOTA PG/2014/170652
1	4029	4034	1.02.0110	160	2227	2002	2.404,79	NOTA PG/2014/170652
1	4029	4034	1.02.0110	160	2228	2002	8.176,03	NOTA PG/2014/170652
1	4029	4034	1.02.0110	160	2242	2002	61.277,27	NOTA PG/2014/170652
1	4029	4034	1.02.0110	160	1697	2003	177.526,11	NOTA PG/2014/170652
1	4029	4034	1.02.0110	160	2669	2003	990,60	NOTA PG/2014/170652
1	4029	4034	1.02.0110	160	2677	2003	19.175,61	NOTA PG/2014/170652
1	4029	4034	1.02.0110	160	2046	2004	175.837,14	NOTA PG/2014/170652
1	4029	4034	1.02.0110	160	2571	2004	13.614,93	NOTA PG/2014/170652
1	4029	4034	1.02.0110	160	2596	2004	26.678,61	NOTA PG/2014/170652
1	4029	4034	1.02.0110	160	2613	2004	88,97	NOTA PG/2014/170652
1	4029	4034	1.02.0110	160	2621	2004	616,18	NOTA PG/2014/170652
1	4029	4034	1.02.0110	160	1730	2005	261.942,07	NOTA PG/2014/170652
1	4029	4034	1.02.0110	160	2163	2005	40.938,55	NOTA PG/2014/170652
1	4029	4034	1.02.0110	160	2880	2005	11.188,71	NOTA PG/2014/170652

Titolo	DIREZIONE	SERVIZIO	risorsa	CAP./ART	ACCERT.	ESPF	Totale	Totale
1	4029	4034	1.02.0110	160	1736	2006	280.793,22	NOTA PG/2014/170652
1	4029	4034	1.02.0110	160	1952	2006	10.965,20	
1	4029	4034	1.02.0110	160	2361	2006	2.064,58	NOTA PG/2014/170652
1	4029	4034	1.02.0110	160	2749	2006	7.178,42	NOTA PG/2014/170652
1	4029	4034	1.02.0110	160	1957	2007	3.488.798,58	NOTA PG/2014/170652
1	4029	4034	1.02.0110	160	2540	2007	22.124,89	NOTA PG/2014/170652
1	4029	4034	1.02.0110	160	2855	2007	189.732,89	NOTA PG/2014/170652
1	4029	4034	1.02.0110	160	1450	2008	2.093.306,94	NOTA PG/2014/170652
1	4029	4034	1.02.0110	160	1896	2008	109.368,34	NOTA PG/2014/170652
1	4029	4034	1.02.0110	160	1283	2009	1.482.188,42	NOTA PG/2014/170652
1	4029	4034	1.02.0110	160	1907	2009	101.145,06	NOTA PG/2014/170652
1	4029	4034	1.02.0110	170	158	1997	22.864,57	NOTA PG/2014/170652
1	4029	4034	1.02.0110	170	160	1997	2.375,36	NOTA PG/2014/170652
1	4029	4034	1.02.0110	170	2013	1997	7.501,22	NOTA PG/2014/170652
1	4029	4034	1.02.0110	170	2184	1997	9.998,74	
1	4029	4034	1.02.0110	170	384	1998	53.316,56	NOTA PG/2014/170652
1	4029	4034	1.02.0110	170	1112	1998	3.741,52	NOTA PG/2014/170652
1	4029	4034	1.02.0110	170	952	1999	51.162,66	NOTA PG/2014/170652
1	4029	4034	1.02.0110	170	1722	1999	3.210,63	NOTA PG/2014/170652
1	4029	4034	1.02.0110	170	1467	2000	23.182,04	NOTA PG/2014/170652
1	4029	4034	1.02.0110	170	2250	2000	3.185,05	NOTA PG/2014/170652
1	4029	4034	1.02.0110	170	1450	2001	22.559,82	NOTA PG/2014/170652
1	4029	4034	1.02.0110	170	1453	2001	1.768,43	NOTA PG/2014/170652
1	4029	4034	1.02.0110	170	1709	2001	459,87	NOTA PG/2014/170652
1	4029	4034	1.02.0110	170	1718	2001	1.188,55	NOTA PG/2014/170652
1	4029	4034	1.02.0110	170	1728	2001	243,08	NOTA PG/2014/170652
1	4029	4034	1.02.0110	170	1207	2002	22.662,15	NOTA PG/2014/170652
1	4029	4034	1.02.0110	170	2063	2002	13,62	NOTA PG/2014/170652
1	4029	4034	1.02.0110	170	2220	2002	18,36	NOTA PG/2014/170652
1	4029	4034	1.02.0110	170	2229	2002	240,44	NOTA PG/2014/170652
1	4029	4034	1.02.0110	170	2232	2002	818,96	NOTA PG/2014/170652
1	4029	4034	1.02.0110	170	2243	2002	6.123,46	NOTA PG/2014/170652

Titolo	DIREZIONE	SERVIZIO	risorsa	CAP./ART	ACCERT.	ESPF	Totale	Totale
1	4029	4034	1.02.0110	170	1698	2003	17.412,08	NOTA PG/2014/170652
1	4029	4034	1.02.0110	170	2670	2003	99,04	NOTA PG/2014/170652
1	4029	4034	1.02.0110	170	2678	2003	1.920,62	NOTA PG/2014/170652
1	4029	4034	1.02.0110	170	2047	2004	17.594,54	NOTA PG/2014/170652
1	4029	4034	1.02.0110	170	2572	2004	1.351,72	NOTA PG/2014/170652
1	4029	4034	1.02.0110	170	2597	2004	2.659,44	NOTA PG/2014/170652
1	4029	4034	1.02.0110	170	2614	2004	6,42	NOTA PG/2014/170652
1	4029	4034	1.02.0110	170	2622	2004	61,62	NOTA PG/2014/170652
1	4029	4034	1.02.0110	170	1732	2005	26.196,68	NOTA PG/2014/170652
1	4029	4034	1.02.0110	170	2164	2005	1.939,49	NOTA PG/2014/170652
1	4029	4034	1.02.0110	170	2881	2005	1.120,02	NOTA PG/2014/170652
1	4029	4034	1.02.0110	170	1737	2006	28.059,77	NOTA PG/2014/170652
1	4029	4034	1.02.0110	170	2750	2006	718,33	NOTA PG/2014/170652
1	4029	4034	1.02.0110	170	1958	2007	348.549,40	NOTA PG/2014/170652
1	4029	4034	1.02.0110	170	2856	2007	18.927,98	NOTA PG/2014/170652
1	4029	4034	1.02.0110	170	1451	2008	208.882,93	NOTA PG/2014/170652
1	4029	4034	1.02.0110	170	1897	2008	10.879,90	NOTA PG/2014/170652
1	4029	4034	1.02.0110	170	1284	2009	147.878,84	NOTA PG/2014/170652
1	4029	4034	1.02.0110	170	1659	2009	9.848,86	NOTA PG/2014/170652
1	4029	4034	1.02.0110	170	1908	2009	10.075,68	NOTA PG/2014/170652
			1.02.0110 Totale				11.873.619,16	11.873.619,16
1	4029	4034	1.02.0114	180	2009	1997	16,14	NOTA PG/2014/170652
1	4029	4034	1.02.0114	180	1113	1998	19.635,11	NOTA PG/2014/170652
1	4029	4034	1.02.0114	180	1723	1999	11.827,02	NOTA PG/2014/170652
1	4029	4034	1.02.0114	180	2251	2000	122.754,61	NOTA PG/2014/170652
1	4029	4034	1.02.0114	180	166	2001	116,60	NOTA PG/2014/170652
1	4029	4034	1.02.0114	180	510	2001	227,40	NOTA PG/2014/170652
1	4029	4034	1.02.0114	180	926	2001	2.538,45	NOTA PG/2014/170652
1	4029	4034	1.02.0114	180	1139	2001	4.258,54	NOTA PG/2014/170652
1	4029	4034	1.02.0114	180	1454	2001	1.116,99	NOTA PG/2014/170652
1	4029	4034	1.02.0114	180	1710	2001	6.892,66	NOTA PG/2014/170652
1	4029	4034	1.02.0114	180	1719	2001	12.939,34	NOTA PG/2014/170652

Titolo	DIREZIONE	SERVIZIO	risorsa	CAP./ART	ACCERT.	ESPF	Totale	Totale
1	4029	4034	1.02.0114	180	1700	2002	2.788,55	NOTA PG/2014/170652
1	4029	4034	1.02.0114	180	2221	2002	1.578,65	NOTA PG/2014/170652
1	4029	4034	1.02.0114	180	2230	2002	4.824,10	NOTA PG/2014/170652
1	4029	4034	1.02.0114	180	2235	2002	1.801,35	NOTA PG/2014/170652
1	4029	4034	1.02.0114	180	2244	2002	99.270,32	NOTA PG/2014/170652
1	4029	4034	1.02.0114	180	2671	2003	764,38	NOTA PG/2014/170652
1	4029	4034	1.02.0114	180	2679	2003	14.146,31	NOTA PG/2014/170652
1	4029	4034	1.02.0114	180	2573	2004	7.088,97	NOTA PG/2014/170652
1	4029	4034	1.02.0114	180	2598	2004	45.120,04	NOTA PG/2014/170652
1	4029	4034	1.02.0114	180	2615	2004	73,65	NOTA PG/2014/170652
1	4029	4034	1.02.0114	180	2851	2005	713,50	NOTA PG/2014/170652
1	4029	4034	1.02.0114	180	2882	2005	12.044,19	NOTA PG/2014/170652
1	4029	4034	1.02.0114	180	2751	2006	5.282,79	NOTA PG/2014/170652
1	4029	4034	1.02.0114	180	2176	2007	90.522,40	NOTA PG/2014/170652
1	4029	4034	1.02.0114	180	3039	2007	1.920,07	NOTA PG/2014/170652
1	4029	4034	1.02.0114	180	2104	2008	12.751,39	NOTA PG/2014/170652
1	4029	4034	1.02.0114	180	1714	2009	1.756,20	NOTA PG/2014/170652
1	4029	4034	1.02.0114	190	2014	1997	137,20	NOTA PG/2014/170652
1	4029	4034	1.02.0114	190	1114	1998	816,59	NOTA PG/2014/170652
1	4029	4034	1.02.0114	190	1724	1999	862,41	NOTA PG/2014/170652
1	4029	4034	1.02.0114	190	2252	2000	12.158,09	NOTA PG/2014/170652
1	4029	4034	1.02.0114	190	511	2001	17,48	NOTA PG/2014/170652
1	4029	4034	1.02.0114	190	927	2001	253,25	NOTA PG/2014/170652
1	4029	4034	1.02.0114	190	1140	2001	426,00	NOTA PG/2014/170652
1	4029	4034	1.02.0114	190	1455	2001	101,73	NOTA PG/2014/170652
1	4029	4034	1.02.0114	190	1711	2001	689,88	NOTA PG/2014/170652
1	4029	4034	1.02.0114	190	1720	2001	1.291,41	NOTA PG/2014/170652
1	4029	4034	1.02.0114	190	1701	2002	552,16	NOTA PG/2014/170652
1	4029	4034	1.02.0114	190	2222	2002	157,83	NOTA PG/2014/170652
1	4029	4034	1.02.0114	190	2231	2002	482,69	NOTA PG/2014/170652
1	4029	4034	1.02.0114	190	2238	2002	181,75	NOTA PG/2014/170652
1	4029	4034	1.02.0114	190	2245	2002	9.928,37	NOTA PG/2014/170652

Titolo	DIREZIONE	SERVIZIO	risorsa	CAP./ART	ACCERT.	ESPF	Totale	Totale
1	4029	4034	1.02.0114	190	2672	2003	76,45	NOTA PG/2014/170652
1	4029	4034	1.02.0114	190	2680	2003	1.474,78	NOTA PG/2014/170652
1	4029	4034	1.02.0114	190	2574	2004	445,20	
1	4029	4034	1.02.0114	190	2599	2004	2.487,04	
1	4029	4034	1.02.0114	190	2852	2005	35,68	
1	4029	4034	1.02.0114	190	2883	2005	1.203,71	NOTA PG/2014/170652
1	4029	4034	1.02.0114	190	2752	2006	527,91	NOTA PG/2014/170652
1	4029	4034	1.02.0114	190	2177	2007	9.095,91	NOTA PG/2014/170652
1	4029	4034	1.02.0114	190	2105	2008	1.275,13	NOTA PG/2014/170652
1	4029	4034	1.02.0114	190	1715	2009	175,70	NOTA PG/2014/170652
			1.02.0114 Totale				529.624,07	529.624,07
1	4029	4034	1.02.0118	200	2010	1997	6.191,40	NOTA PG/2014/170652
1	4029	4034	1.02.0118	200	1115	1998	10.417,90	NOTA PG/2014/170652
1	4029	4034	1.02.0118	200	1725	1999	3.345,61	NOTA PG/2014/170652
1	4029	4034	1.02.0118	200	2253	2000	25.279,35	NOTA PG/2014/170652
1	4029	4034	1.02.0118	200	167	2001	58,92	NOTA PG/2014/170652
1	4029	4034	1.02.0118	200	512	2001	5,94	
1	4029	4034	1.02.0118	200	928	2001	99,07	NOTA PG/2014/170652
1	4029	4034	1.02.0118	200	1141	2001	448,80	NOTA PG/2014/170652
1	4029	4034	1.02.0118	200	1456	2001	506,30	NOTA PG/2014/170652
1	4029	4034	1.02.0118	200	1712	2001	436,01	NOTA PG/2014/170652
1	4029	4034	1.02.0118	200	1721	2001	5.841,56	NOTA PG/2014/170652
1	4029	4034	1.02.0118	200	2223	2002	142,04	NOTA PG/2014/170652
1	4029	4034	1.02.0118	200	2233	2002	783,19	NOTA PG/2014/170652
1	4029	4034	1.02.0118	200	2239	2002	219,95	NOTA PG/2014/170652
1	4029	4034	1.02.0118	200	2246	2002	35.008,90	NOTA PG/2014/170652
1	4029	4034	1.02.0118	200	2673	2003	30,75	
1	4029	4034	1.02.0118	200	2681	2003	13.918,81	NOTA PG/2014/170652
1	4029	4034	1.02.0118	200	2575	2004	5.706,48	NOTA PG/2014/170652
1	4029	4034	1.02.0118	200	2600	2004	50.909,47	NOTA PG/2014/170652
1	4029	4034	1.02.0118	200	2610	2004	28.008,51	NOTA PG/2014/170652
1	4029	4034	1.02.0118	200	2617	2004	65,61	NOTA PG/2014/170652



Titolo	DIREZIONE	SERVIZIO	risorsa	CAP./ART	ACCERT.	ESPF	Totale	Totale
1	4029	4034	1.02.0118	200	2853	2005	738,30	NOTA PG/2014/170652
1	4029	4034	1.02.0118	200	2884	2005	9.340,53	NOTA PG/2014/170652
1	4029	4034	1.02.0118	200	2753	2006	14.210,29	NOTA PG/2014/170652
1	4029	4034	1.02.0118	200	3041	2007	3.250,32	NOTA PG/2014/170652
1	4029	4034	1.02.0118	200	1239	2009	3.195,67	NOTA PG/2014/170652
			1.02.0118 Totale				218.159,68	218.159,68
1	4029	4034	1.02.0124	240	554	1996	42.972,08	NOTA PG/2014/170652
			1.02.0124 Totale				42.972,08	42.972,08
			Totale Titolo 1 Totale				-	16.480.230,42
1	4029	4039	2.01.0320	210001	2318	2013	16.311.914,78	16.311.914,78 PG/2014/71960
			Totale Titolo 2					16.311.914,78
3	4064	4064	3.01.0690	2271	1637	2012	3.790.462,00	nota pg/2013/42677
			3.01.0690 Totale				3.790.462,00	3.790.462,00
3	4029	4034	3.01.0694	2570	363	1994	18,62	NOTA PG/2014/170652
	4029	4034	3.01.0694	2570	392	1995	0,11	
	4029	4034	3.01.0694	2570	854	1996	2,94	
	4029	4034	3.01.0694	2570	856	1996	9,25	
	4029	4034	3.01.0694	2570	1308	1998	7,71	
			3.01.0694 Totale				38,63	38,63
3	5005	5005	3.01.0699	2610	1889	2001	346.947,57	NOTA PG/2014/219067
3	5005	5005	3.01.0699	2610	2414	2002	800.503,65	NOTA PG/2014/219067
3	5005	5005	3.01.0699	2610	2604	2003	796.323,74	NOTA PG/2014/219067
3	5005	5005	3.01.0699	2610	2470	2004	755.882,93	NOTA PG/2014/219067
3	5005	5005	3.01.0699	2610	61	2005	744.807,52	NOTA PG/2014/219067
3	5005	5005	3.01.0699	2610	2520	2006	746.861,55	NOTA PG/2014/219067
3	5005	5005	3.01.0699	2610	1297	2008	8.282.301,60	NOTA PG/2014/219067
3	5005	5005	3.01.0699	2610	930	2009	27.231.985,38	PG/2014/845812 e PG/2014/34
			3.01.0699 Totale				-	39.705.613,94
3	4029	4034	3.02.0760	302000	2018	2004	25.067,18	NOTA PG/2014/170652
3	4029	4034	3.02.0760	302000	2903	2005	438,42	NOTA PG/2014/170652
3	4029	4034	3.02.0760	302001	2378	2006	122.045,29	
3	4029	4034	3.02.0760	302001	2537	2007	38.871,43	



Titolo	DIREZIONE	SERVIZIO	risorsa	CAP./ART	ACCERT.	ESPF	Totale	Totale
3	4029	4034	3.02.0760	302001	1904	2008	243.935,44	
3	4029	4034	3.02.0760	302001	2275	2010	512.912,87	
3	4029	4034	3.02.0760	302001	1772	2011	23.342,47	
3	4029	4034	3.02.0760	302001	2019	2004	25.397,95	NOTA PG/2014/170652
3	4029	4034	3.02.0760	302001	2904	2005	441,16	NOTA PG/2014/170652
3	4029	4034	3.02.0760	302002	2020	2004	2.705,58	NOTA PG/2014/170652
3	4029	4034	3.02.0760	302002	2905	2005	61,33	NOTA PG/2014/170652
3	4029	4034	3.02.0760	302002	2379	2006	4.727,36	
3	4029	4034	3.02.0760	302002	2538	2007	2.537,58	
3	4029	4034	3.02.0760	302002	1905	2008	11.353,01	
3	4029	4034	3.02.0760	302002	2276	2010	52.270,98	
3	4029	4034	3.02.0760	302004	2539	2007	59.785,63	
3	4029	4034	3.02.0760	302004	1906	2008	281.984,85	
3	4029	4034	3.02.0760	302004	1693	2009	797.391,96	
3	4029	4034	3.02.0760	302004	2277	2010	726.646,55	
3	4029	4034	3.02.0760	302004	1774	2011	38.538,12	
			3.02.0760 Totale				2.970.455,16	2.970.455,16
3	4029	4034	3.03.0800	2760	2011	1997	4.944,88	NOTA PG/2014/170652
3	4029	4034	3.03.0800	2760	1116	1998	4.494,42	NOTA PG/2014/170652
3	4029	4034	3.03.0800	2760	1726	1999	971,78	NOTA PG/2014/170652
3	4029	4034	3.03.0800	2760	2254	2000	4.118,34	NOTA PG/2014/170652
3	4029	4034	3.03.0800	2760	168	2001	47,19	NOTA PG/2014/170652
3	4029	4034	3.03.0800	2760	513	2001	7,14	NOTA PG/2014/170652
3	4029	4034	3.03.0800	2760	929	2001	5,85	NOTA PG/2014/170652
3	4029	4034	3.03.0800	2760	1142	2001	101,90	NOTA PG/2014/170652
3	4029	4034	3.03.0800	2760	1457	2001	358,18	NOTA PG/2014/170652
3	4029	4034	3.03.0800	2760	1713	2001	55,89	NOTA PG/2014/170652
3	4029	4034	3.03.0800	2760	1722	2001	805,65	NOTA PG/2014/170652
3	4029	4034	3.03.0800	2760	2224	2002	6,42	NOTA PG/2014/170652
3	4029	4034	3.03.0800	2760	2234	2002	401,62	NOTA PG/2014/170652
3	4029	4034	3.03.0800	2760	2240	2002	26,07	NOTA PG/2014/170652
3	4029	4034	3.03.0800	2760	2247	2002	3.584,97	NOTA PG/2014/170652

Titolo	DIREZIONE	SERVIZIO	risorsa	CAP./ART	ACCERT.	ESPF	Totale	Totale
3	4029	4034	3.03.0800	2760	2674	2003	9,70	NOTA PG/2014/170652
3	4029	4034	3.03.0800	2760	2682	2003	1.848,86	NOTA PG/2014/170652
3	4029	4034	3.03.0800	2760	2576	2004	1.282,60	NOTA PG/2014/170652
3	4029	4034	3.03.0800	2760	2601	2004	7.877,23	NOTA PG/2014/170652
3	4029	4034	3.03.0800	2760	2618	2004	12,14	NOTA PG/2014/170652
3	4029	4034	3.03.0800	2760	2885	2005	1.802,85	NOTA PG/2014/170652
3	4029	4034	3.03.0800	2760	2754	2006	1.755,35	NOTA PG/2014/170652
3	4029	4034	3.03.0800	2760	3042	2007	239,48	NOTA PG/2014/170652
3	4029	4034	3.03.0800	2760	1240	2009	827,74	NOTA PG/2014/170652
3	4029	4034	3.03.0800	2780	1317	1998	196,42	NOTA PG/2014/170652
3	4029	4034	3.03.0800	2780	1953	1999	2.856,80	NOTA PG/2014/170652
3	4029	4034	3.03.0800	2780	1572	2000	6.065,80	NOTA PG/2014/170652
3	4029	4034	3.03.0800	2780	1961	2001	11.752,71	NOTA PG/2014/170652
3	4029	4034	3.03.0800	2780	1309	2002	7.816,28	NOTA PG/2014/170652
3	4029	4034	3.03.0800	2780	2197	2003	6.122,75	NOTA PG/2014/170652
3	4029	4034	3.03.0800	2780	2594	2004	3.484,00	NOTA PG/2014/170652
3	4029	4034	3.03.0800	2780	2870	2005	7.194,46	NOTA PG/2014/170652
3	4029	4034	3.03.0800	2780	2733	2006	2.457,44	NOTA PG/2014/170652
3	4029	4034	3.03.0800	2780	2737	2006	821,96	NOTA PG/2014/170652
3	4029	4034	3.03.0800	2780	3060	2007	15.530,68	NOTA PG/2014/170652
3	4029	4034	3.03.0800	2780	3063	2007	727,98	NOTA PG/2014/170652
3	4029	4034	3.03.0800	2780	3066	2007	9.121,62	NOTA PG/2014/170652
3	4029	4034	3.03.0800	2780	847	2008	55.928,05	NOTA 201311 dell'11/3/2014
3	4029	4034	3.03.0800	2780	168	2009	224.358,71	NOTA 201311 dell'11/3/2014
3	4029	4034	3.03.0800	2780	874	2009	3.720,35	NOTA PG/2014/170652
3	4029	4034	3.03.0800	2780	838	2012	310.736,74	NOTA 201311 dell'11/3/2014
3	4029	4034	3.03.0800	2770	374	1994	22,99	NOTA PG/2014/170652
3	4029	4034	3.03.0800	2770	373	1995	266,97	NOTA PG/2014/170652
3	4029	4034	3.03.0800	2770	393	1995	76,45	NOTA PG/2014/170652
3	4029	4034	3.03.0800	2770	771	1996	263,08	NOTA PG/2014/170652
3	4029	4034	3.03.0800	2770	837	1996	151,48	NOTA PG/2014/170652
3	4029	4034	3.03.0800	2770	855	1996	53,80	NOTA PG/2014/170652

Titolo	DIREZIONE	SERVIZIO	risorsa	CAP./ART	ACCERT.	ESPF	Totale	Totale
3	4029	4034	3.03.0800	2770	2281	1997	1.262,99	NOTA PG/2014/170652
3	4029	4034	3.03.0800	2770	2406	1997	884,20	NOTA PG/2014/170652
3	4029	4034	3.03.0800	2770	2407	1997	1.064,46	NOTA PG/2014/170652
3	4029	4034	3.03.0800	2770	1247	1998	3.747,84	NOTA PG/2014/170652
3	4029	4034	3.03.0800	2770	1309	1998	817,81	NOTA PG/2014/170652
3	4029	4034	3.03.0800	2770	1311	1998	1.562,82	NOTA PG/2014/170652
3	4029	4034	3.03.0800	2770	1320	1998	958,26	NOTA PG/2014/170652
3	4029	4034	3.03.0800	2770	1246	1999	8.438,91	NOTA PG/2014/170652
3	4029	4034	3.03.0800	2770	1950	1999	5.637,58	NOTA PG/2014/170652
3	4029	4034	3.03.0800	2770	1056	2000	10.831,21	NOTA PG/2014/170652
3	4029	4034	3.03.0800	2770	2472	2000	3.303,34	NOTA PG/2014/170652
3	4029	4034	3.03.0800	2770	1008	2001	871,79	NOTA PG/2014/170652
3	4029	4034	3.03.0800	2770	1583	2001	817,80	NOTA PG/2014/170652
3	4029	4034	3.03.0800	2770	833	2002	150,87	NOTA PG/2014/170652
3	4029	4034	3.03.0800	2770	1027	2002	2.432,87	NOTA PG/2014/170652
3	4029	4034	3.03.0800	2770	1234	2002	87,86	
3	4029	4034	3.03.0800	2770	2378	2002	62,42	
3	4029	4034	3.03.0800	2770	1336	2003	3.372,40	NOTA PG/2014/170652
3	4029	4034	3.03.0800	2770	947	2005	2.782,40	NOTA PG/2014/170652
3	4029	4034	3.03.0800	2770	1082	2009	5,89	NOTA PG/2014/170652
3	4029	4034	3.03.0800	2970	2675	2003	1,52	
			3.03.0800 Totale				754.409,01	754.409,01
3	4451	4451	3.05.0912	305332	1537	2012	4.555,04	NOTA PG/2014/123972
3	4451	4453	3.05.0912	303006/5	1587	2012	379.354,11	NOTA PG/2014/123973
3	4055	4063	3.05.0912	305900	1681	2012	84.283,20	NOTA PG/201/130197
3	4029	4034	3.05.0912	2970	2550	2000	1,26	NOTA PG/2014/170652
3	4029	4034	3.05.0912	2970	2549	2000	2,29	NOTA PG/2014/170652
3	4029	4034	3.05.0912	2970	1715	2001	21,27	NOTA PG/2014/170652
3	4029	4034	3.05.0912	2970	1724	2001	24,35	NOTA PG/2014/170652
3	4029	4034	3.05.0912	2970	1967	2001	615,43	NOTA PG/2014/170652
3	4029	4034	3.05.0912	2970	1980	2001	20,38	NOTA PG/2014/170652
3	4029	4034	3.05.0912	2970	1981	2001	11,91	NOTA PG/2014/170652

Titolo	DIREZIONE	SERVIZIO	risorsa	CAP./ART	ACCERT.	ESPF	Totale	Totale
3	4029	4034	3.05.0912	2970	1705	2002	1,40	NOTA PG/2014/170652
3	4029	4034	3.05.0912	2970	2226	2002	4,14	NOTA PG/2014/170652
3	4029	4034	3.05.0912	2970	2237	2002	44,85	NOTA PG/2014/170652
3	4029	4034	3.05.0912	2970	2249	2002	478,29	NOTA PG/2014/170652
3	4029	4034	3.05.0912	2970	2370	2002	609,16	NOTA PG/2014/170652
3	4029	4034	3.05.0912	2970	2570	2003	414,05	NOTA PG/2014/170652
3	4029	4034	3.05.0912	2970	2684	2003	191,04	NOTA PG/2014/170652
3	4029	4034	3.05.0912	2970	2472	2004	2.219,03	NOTA PG/2014/170652
3	4029	4034	3.05.0912	2970	2577	2004	170,73	NOTA PG/2014/170652
3	4029	4034	3.05.0912	2970	2595	2004	348,02	NOTA PG/2014/170652
3	4029	4034	3.05.0912	2970	2603	2004	331,91	NOTA PG/2014/170652
3	4029	4034	3.05.0912	2970	1768	2005	552,30	NOTA PG/2014/170652
3	4029	4034	3.05.0912	2970	1771	2005	521,16	
3	4029	4034	3.05.0912	2970	2724	2005	249,42	
3	4029	4034	3.05.0912	2970	2856	2005	1,08	NOTA PG/2014/170652
3	4029	4034	3.05.0912	2970	2873	2005	527,10	NOTA PG/2014/170652
3	4029	4034	3.05.0912	2970	2887	2005	95,72	NOTA PG/2014/170652
3	4029	4034	3.05.0912	2970	2175	2006	546,96	
3	4029	4034	3.05.0912	2970	2176	2006	105,40	
3	4029	4034	3.05.0912	2970	2734	2006	163,39	NOTA PG/2014/170652
3	4029	4034	3.05.0912	2970	2738	2006	33,23	NOTA PG/2014/170652
3	4029	4034	3.05.0912	2970	1756	2006	62,72	NOTA PG/2014/170652
3	4029	4034	3.05.0912	2970	2760	2007	129,00	
3	4029	4034	3.05.0912	2970	2761	2007	27,90	
3	4029	4034	3.05.0912	2970	3061	2007	41,35	NOTA PG/2014/170652
3	4029	4034	3.05.0912	2970	3064	2007	25,72	NOTA PG/2014/170652
3	4029	4034	3.05.0912	2970	3067	2007	891,25	NOTA PG/2014/170652
3	4029	4034	3.05.0912	2970	1367	2008	438,60	
3	4029	4034	3.05.0912	2970	1368	2008	190,92	
3	4029	4034	3.05.0912	2970	169	2008	192,20	
3	4029	4034	3.05.0912	2970	1328	2009	1.119,72	
3	4029	4034	3.05.0912	2970	1872	2009	417,96	

Titolo	DIREZIONE	SERVIZIO	risorsa	CAP./ART	ACCERT.	ESPF	Totale	Totale
3	4029	4034	3.05.0912	2970	1873	2009	154,80	
3	4029	4034	3.05.0912	2970	1874	2009	310,00	
3	4029	4034	3.05.0912	2970	1439	2010	1.116,16	
3	4029	4034	3.05.0912	2970	2066	2010	67,08	
3	4029	4034	3.05.0912	2970	2067	2010	266,60	
3	4029	4034	3.05.0912	2970	1136	2011	3.663,60	
3	4029	4034	3.05.0912	2970	1660	2011	5,16	
3	4029	4034	3.05.0912	2970	1661	2011	48,60	
3	4029	4034	3.05.0912	2970	1265	2012	4.994,88	
3	5001	5001	3.05.0912	3050	1890	2001	15.191,52	NOTA PG/2014/219067
3	5001	5001	3.05.0912	3050	2413	2002	9.977,24	NOTA PG/2014/219067
3	5001	5001	3.05.0912	3050	2816	2005	17.530,67	NOTA PG/2014/219067
3	5001	5001	3.05.0912	3050	2524	206	26.036,69	NOTA PG/2014/219067
3	5001	5001	3.05.0912	3050	1975	2007	505.545,91	NOTA PG/2014/219067
3	5001	5001	3.05.0912	3050	1298	2008	1.249.499,89	NOTA PG/2014/219067
3	4501	4501	3.05.0912	305332/10	2457	2013	37.137,52	PG/2014/45696
3	5008	5010	3.05.0912	302520	610	2013	80.482,48	PG/2014/142139
			3.05.0912 Totale				2.432.063,76	2.432.063,76
3	4029	4034	3.05.0922	3160	161	1997	86,94	NOTA PG/2014/170652
3	4029	4034	3.05.0922	3160	162	1997	3,94	NOTA PG/2014/170652
3	4029	4034	3.05.0922	3160	2012	1997	12,84	NOTA PG/2014/170652
3	4029	4034	3.05.0922	3160	2290	1997	36,64	NOTA PG/2014/170652
3	4029	4034	3.05.0922	3160	385	1998	87,84	NOTA PG/2014/170652
3	4029	4034	3.05.0922	3160	1117	1998	10,28	NOTA PG/2014/170652
3	4029	4034	3.05.0922	3160	953	1999	79,94	NOTA PG/2014/170652
3	4029	4034	3.05.0922	3160	1728	1999	19,10	NOTA PG/2014/170652
3	4029	4034	3.05.0922	3160	1468	2000	253,92	NOTA PG/2014/170652
3	4029	4034	3.05.0922	3160	2255	2000	69,64	NOTA PG/2014/170652
3	4029	4034	3.05.0922	3160	514	2001	0,32	NOTA PG/2014/170652
3	4029	4034	3.05.0922	3160	930	2001	1,38	NOTA PG/2014/170652
3	4029	4034	3.05.0922	3160	1143	2001	2,56	NOTA PG/2014/170652
3	4029	4034	3.05.0922	3160	1451	2001	233,54	NOTA PG/2014/170652

Titolo	DIREZIONE	SERVIZIO	risorsa	CAP./ART	ACCERT.	ESPF	Totale	Totale
3	4029	4034	3.05.0922	3160	1458	2001	21,62	NOTA PG/2014/170652
3	4029	4034	3.05.0922	3160	1714	2001	10,64	NOTA PG/2014/170652
3	4029	4034	3.05.0922	3160	1723	2001	13,70	NOTA PG/2014/170652
3	4029	4034	3.05.0922	3160	1729	2001	0,72	NOTA PG/2014/170652
3	4029	4034	3.05.0922	3160	1208	2002	234,68	NOTA PG/2014/170652
3	4029	4034	3.05.0922	3160	1704	2002	2,36	NOTA PG/2014/170652
3	4029	4034	3.05.0922	3160	2236	2002	3,30	NOTA PG/2014/170652
3	4029	4034	3.05.0922	3160	2241	2002	9,84	NOTA PG/2014/170652
3	4029	4034	3.05.0922	3160	2248	2002	2.004,55	NOTA PG/2014/170652
3	4029	4034	3.05.0922	3160	1699	2003	68,76	NOTA PG/2014/170652
3	4029	4034	3.05.0922	3160	2676	2003	0,90	NOTA PG/2014/170652
3	4029	4034	3.05.0922	3160	2683	2003	7,86	NOTA PG/2014/170652
3	4029	4034	3.05.0922	3160	2048	2004	85,90	NOTA PG/2014/170652
3	4029	4034	3.05.0922	3160	2578	2004	7,28	NOTA PG/2014/170652
3	4029	4034	3.05.0922	3160	2602	2004	15,98	NOTA PG/2014/170652
3	4029	4034	3.05.0922	3160	2619	2004	0,04	NOTA PG/2014/170652
3	4029	4034	3.05.0922	3160	1734	2005	74,72	NOTA PG/2014/170652
3	4029	4034	3.05.0922	3160	2165	2005	11,40	NOTA PG/2014/170652
3	4029	4034	3.05.0922	3160	2855	2005	0,18	NOTA PG/2014/170652
3	4029	4034	3.05.0922	3160	2886	2005	8,17	NOTA PG/2014/170652
3	4029	4034	3.05.0922	3160	1738	2006	83,60	NOTA PG/2014/170652
3	4029	4034	3.05.0922	3160	2755	2006	8,16	NOTA PG/2014/170652
3	4029	4034	3.05.0922	3160	1959	2007	848,99	NOTA PG/2014/170652
3	4029	4034	3.05.0922	3160	2178	2007	20,27	NOTA PG/2014/170652
3	4029	4034	3.05.0922	3160	2857	2007	38,05	NOTA PG/2014/170652
3	4029	4034	3.05.0922	3160	3043	2007	1,56	NOTA PG/2014/170652
3	4029	4034	3.05.0922	3160	1452	2008	509,73	NOTA PG/2014/170652
3	4029	4034	3.05.0922	3160	1895	2008	5,10	NOTA PG/2014/170652
3	4029	4034	3.05.0922	3160	1898	2008	32,01	NOTA PG/2014/170652
3	4029	4034	3.05.0922	3160	1241	2009	1,76	NOTA PG/2014/170652
3	4029	4034	3.05.0922	3160	1285	2009	330,74	NOTA PG/2014/170652
3	4029	4034	3.05.0922	3160	1716	2009	0,30	NOTA PG/2014/170652

Titolo	DIREZIONE	SERVIZIO	risorsa	CAP./ART	ACCERT.	ESPF	Totale	Totale
3	4029	4034	3.05.0922	3160	1909	2009	20,99	NOTA PG/2014/170652
			3.05.0922 Totale				5.382,74	5.382,74
3	5005	5005	3.05.0924	3326	664	2005	1.654,12	NOTA PG/2014/164176
			3.05.0924 Totale				1.654,12	1.654,12
3	4064	4072	3.05.0926	3525	1132	1998	21.869,54	NOTA PG/2014/145371
3	4064	4072	3.05.0926	3525	1133	1998	47.246,04	NOTA PG/2014/145372
3	4064	4072	3.05.0926	3525	236	1999	72.071,35	NOTA PG/2014/145373
3	4064	4072	3.05.0926	3525	454	1999	61.947,69	NOTA PG/2014/145374
3	4064	4072	3.05.0926	3525	832	1999	61.147,38	NOTA PG/2014/145375
3	4064	4072	3.05.0926	3525	1157	1999	42.555,64	NOTA PG/2014/145376
3	4064	4072	3.05.0926	3525	1456	1999	60.616,55	NOTA PG/2014/145377
3	4064	4072	3.05.0926	3525	1916	1999	48.483,61	NOTA PG/2014/145378
3	4064	4072	3.05.0926	3525	352	2000	56.604,76	NOTA PG/2014/145379
3	4064	4072	3.05.0926	3525	1642	2000	6.337,97	NOTA PG/2014/145380
3	4064	4072	3.05.0926	3525	1821	2000	17.164,37	NOTA PG/2014/145381
3	4064	4072	3.05.0926	3525	688	2001	10.237,20	NOTA PG/2014/145382
3	4064	4072	3.05.0926	3525	1503	2001	64.859,66	NOTA PG/2014/145383
3	4064	4072	3.05.0926	3525	1559	2002	3.718,64	NOTA PG/2014/145384
3	4064	4072	3.05.0926	3525	2270	2002	46.829,39	NOTA PG/2014/145385
3	4064	4072	3.05.0926	3525	1721	2003	206.168,12	NOTA PG/2014/145386
3	4064	4072	3.05.0926	3525	1014	2007	18.143,72	NOTA PG/2014/145387
3	4064	4072	3.05.0926	3525	2003	2007	94.311,91	NOTA PG/2014/145388
3	4064	4072	3.05.0926	3525	2290	2007	81.364,28	NOTA PG/2014/145389
3	4064	4072	3.05.0926	3525	774	2008	15.000,08	NOTA PG/2014/145391
3	4064	4072	3.05.0926	3525	906	2008	9.588,86	NOTA PG/2014/145392
3	4064	4072	3.05.0926	3525	1924	2009	18.388,30	NOTA PG/2014/145393
3	4064	4072	3.05.0926	3525	2493	2010	50.000,00	NOTA PG/2014/145394
			3.05.0926 Totale				-	1.114.655,06
3	5001	5001	3.05.0942	305942	288	2013	6.227.134,26	PG/2014/123834
			3.05.0942 Totale				-	6.227.134,26
			Totale Titolo 3					57.001.868,58
			Totale complessivo				89.794.013,88	89.794.013,88

Direzione Centrale e Servizi Finanziari

Titolo	DIREZIONE	SERVIZIO	risorsa	CAP./ART	ACCERT.	ESPF	INESIGIBILI	
							Competenza	Residui
3	5001	5001	3.05.942	305042	452	2012	405.522,86	Nota PG/2014/123834
3	4055	4063	3.05.0926	3220	2224	2000	169.854,49	Nota PG/2014/316845
3	4055	4063	3.05.0926	3220	2316	2002	63.249,71	Nota PG/2014/316845
3	4055	4063	3.05.0926	3220	331	2006	55.970,11	Nota PG/2014/316845

Totale crediti inesigibili

694.597,17

DIREZIONE	SERVIZIO	risorsa	CAP./ART	ACC.	ESPF	IMPORTO ACCANTONATO NEL CONTO DEL PATRIMONIO AL 31/12/2012		RIACCERTAMENTI 2013		TOTALE ACCANTONATO NEL CONTO DEL PATRIMONIO
						Competenza	Residui	da crediti canc.	risosso	
4029	4034	1.01.0010	10	2612	2004		1.869.885,83			1.869.885,83
4029	4034	1.01.0010	10	2623	2004		115.688,49	1.717,47	1.589,81	113.971,02
4029	4034	1.01.0010	10	2634	2004		275.360,00	9.044,21	-	266.315,79
4029	4034	1.01.0010	10	1301	2005		836.602,27	679.299,49	679.299,49	157.302,78
4029	4034	1.01.0010	10	2907	2005		1.559.657,78			1.559.657,78
4029	4034	1.01.0010	10	2917	2005		282.837,11			282.837,11
4029	4034	1.01.0010	10	2918	2005		454.479,99			454.479,99
4029	4034	1.01.0010	10	2931	2005		77.353,99			77.353,99
4029	4034	1.01.0010	10	1055	2006		1.953.878,73			1.953.878,73
4029	4034	1.01.0010	10	2769	2006		1.300.376,66			1.300.376,66
4029	4034	1.01.0010	10	2781	2006		570.069,07			570.069,07
4029	4034	1.01.0012	20	1315	1998		14.456,43			14.456,43
4029	4034	1.01.0012	20	1951	1999		169.556,47			169.556,47
4029	4034	1.01.0012	20	2477	2000		1.816.569,56			1.816.569,56
4029	4034	1.01.0012	20	1959	2001		1.409.891,39			1.409.891,39
4029	4034	1.01.0012	20	1307	2002		1.606.856,83			1.606.856,83
4029	4034	1.01.0012	20	2195	2003		1.793.093,41			1.793.093,41
4029	4034	1.01.0012	20	2592	2004		1.306.566,63			1.306.566,63
4029	4034	1.01.0012	20	2671	2005		2.083.692,08			2.083.692,08
4029	4034	1.01.0012	20	2735	2006		582.920,79			582.920,79
4029	4034	1.01.0012	20	845	2008		2.010.925,66	574.887,90	574.887,90	1.436.037,76
4029	4034	1.01.0012	20	1417	2009		2.054.149,83			2.054.149,83
4029	4034	1.01.0012	20	1450	2010		362.074,94			362.074,94
4029	4034	1.01.0012	20	1029	2011	214.384,11	0,00			-
4029	4034	1.01.0014	30	1316	1998		4.046,78			4.046,78
4029	4034	1.01.0014	30	1952	1999		38.439,16			38.439,16
4029	4034	1.01.0014	30	2478	2000		1.115.738,19			1.115.738,19
4029	4034	1.01.0014	30	1960	2001		432.910,25			432.910,25
4029	4034	1.01.0014	30	1308	2002		935.692,12			935.692,12
4029	4034	1.01.0014	30	2196	2003		983.547,50			983.547,50
4029	4034	1.01.0014	30	2593	2004		483.452,89			483.452,89
4029	4034	1.01.0014	30	2672	2005		782.426,92			782.426,92
4029	4034	1.01.0014	30	2732	2006		464.698,62			464.698,62
4029	4034	1.01.0014	30	2736	2006		591.470,54			591.470,54
4029	4034	1.01.0014	30	846	2008		2.815.008,57			2.815.008,57
4029	4034	1.01.0014	30	1115	2009		2.940.115,16			2.940.115,16
4029	4034	1.01.0014	30	1451	2010		480.892,00			480.892,00
4029	4034	1.01.0014	30	1030	2011	296.574,60	0,00			-
4029	4034	1.01.0052	80	6	1994		8.962,15			8.962,15
4029	4034	1.01.0052	80	361	1994		13.129,67			13.129,67
4029	4034	1.01.0052	80	6	1995		29.436,44			29.436,44
4029	4034	1.01.0052	80	390	1995		9.706,60			9.706,60
4029	4034	1.01.0052	80	394	1995		1.956,37			1.956,37
4029	4034	1.01.0052	80	852	1996		15.862,18			15.862,18
4029	4034	1.01.0052	80	2314	1997		54.930,78			54.930,78
4029	4034	1.01.0052	80	2404	1997		41.924,43			41.924,43
4029	4034	1.01.0052	80	1302	1998		118.675,01			118.675,01
4029	4034	1.01.0052	80	1303	1998		199.383,00			199.383,00
4029	4034	1.01.0052	80	1318	1998		112.353,32			112.353,32
4029	4034	1.01.0052	80	1948	1999		502.576,01			502.576,01
4029	4034	1.01.0052	80	2473	2000		395.404,65			395.404,65
4029	4034	1.01.0052	80	1581	2001		106.949,80			106.949,80
4029	4034	1.01.0052	80	831	2002		12.297,19	462,15	462,15	11.835,04
4029	4034	1.01.0054	90	7	1994		1.970,86			1.970,86

DIREZIONE	SERVIZIO	risorsa	CAP./ART	ACC.	ESPF	IMPORTO ACCANTONATO NEL CONTO DEL PATRIMONIO AL 31/12/2012		RIACCERTAMENTI 2013		TOTALE ACCANTONATO NEL CONTO DEL PATRIMONIO
						Competenza	Residui	da crediti canc.	riscosso	
4029	4034	1.01.0054	90	362	1994		4.172,16			4.172,16
4029	4034	1.01.0054	90	7	1995		12.717,01			12.717,01
4029	4034	1.01.0054	90	391	1995		2.739,72			2.739,72
4029	4034	1.01.0054	90	395	1995		1.359,41			1.359,41
4029	4034	1.01.0054	90	853	1996		3.495,93			3.495,93
4029	4034	1.01.0054	90	2315	1997		17.413,11			17.413,11
4029	4034	1.01.0054	90	2405	1997		28.461,11			28.461,11
4029	4034	1.01.0054	90	1305	1998		27.442,08			27.442,08
4029	4034	1.01.0054	90	1307	1998		141.855,32			141.855,32
4029	4034	1.01.0054	90	1319	1998		64.691,55			64.691,55
4029	4034	1.01.0054	90	1949	1999		356.807,05			356.807,05
4029	4034	1.01.0054	90	2474	2000		279.950,33			279.950,33
4029	4034	1.01.0054	90	1582	2001		75.082,22			75.082,22
4029	4034	1.01.0054	90	832	2002		30.120,28			30.120,28
4029	4034	1.02.0100	120	442	1999		331.158,76			331.158,76
4029	4034	1.02.0100	120	572	2000		521.434,22			521.434,22
4029	4034	1.02.0102	130	586	2003		81,51			81,51
4029	4034	1.02.0104	140	836	1996		6.295,57			6.295,57
4029	4034	1.02.0104	140	2264	1997		109.863,62			109.863,62
4029	4034	1.02.0104	140	1253	1998		536.964,14			536.964,14
4029	4034	1.02.0104	140	1122	1999		395.402,76			395.402,76
4029	4034	1.02.0104	140	1054	2000		614.437,65			614.437,65
4029	4034	1.02.0104	140	1006	2001		667.960,99			667.960,99
4029	4034	1.02.0104	140	1025	2002		640.673,54			640.673,54
4029	4034	1.02.0104	140	1334	2003		987.739,11			987.739,11
4029	4034	1.02.0104	140	945	2005		867.114,63			867.114,63
4029	4034	1.02.0106	150	15	1995		16.720,65			16.720,65
4029	4034	1.02.0106	150	13	1996		1.501,18			1.501,18
4029	4034	1.02.0106	150	2280	1997		55.075,19			55.075,19
4029	4034	1.02.0106	150	316	1998		66.770,69			66.770,69
4029	4034	1.02.0106	150	1121	1999		412.536,42			412.536,42
4029	4034	1.02.0106	150	1055	2000		651.193,13			651.193,13
4029	4034	1.02.0106	150	1007	2001		353.913,33			353.913,33
4029	4034	1.02.0106	150	1026	2002		384.010,28			384.010,28
4029	4034	1.02.0106	150	1335	2003		442.715,03			442.715,03
4029	4034	1.02.0106	150	946	2005		272.459,51			272.459,51
4029	4034	1.02.0110	160	11	1995		245.656,39			245.656,39
4029	4034	1.02.0110	160	553	1996		515.946,19			515.946,19
4029	4034	1.02.0110	160	153	1997		519.159,38			519.159,38
4029	4034	1.02.0110	160	156	1997		4.668.857,92			4.668.857,92
4029	4034	1.02.0110	160	159	1997		4.990.941,89			4.990.941,89
4029	4034	1.02.0110	160	833	1997		87.599,98			87.599,98
4029	4034	1.02.0110	160	2008	1997		1.950.567,70			1.950.567,70
4029	4034	1.02.0110	160	2183	1997		5.860.931,79			5.860.931,79
4029	4034	1.02.0110	160	383	1998		14.825.941,13			14.825.941,13
4029	4034	1.02.0110	160	1111	1998		1.028.879,80			1.028.879,80
4029	4034	1.02.0110	160	951	1999		12.342.839,10			12.342.839,10
4029	4034	1.02.0110	160	1720	1999		500.121,45			500.121,45
4029	4034	1.02.0110	160	1466	2000		9.737.477,95			9.737.477,95
4029	4034	1.02.0110	160	2249	2000		214.095,94			214.095,94
4029	4034	1.02.0110	160	1449	2001		9.902.373,81			9.902.373,81
4029	4034	1.02.0110	160	1452	2001		574.416,32			574.416,32
4029	4034	1.02.0110	160	1708	2001		123.723,83			123.723,83
4029	4034	1.02.0110	160	1717	2001		315.735,70			315.735,70

DIREZIONE	SERVIZIO	risorsa	CAP./ART	ACC.	ESPF	IMPORTO ACCANTONATO NEL CONTO DEL PATRIMONIO AL 31/12/2012		RIACCERTAMENTI 2013		TOTALE ACCANTONATO NEL CONTO DEL PATRIMONIO
						Competenza	Residui	da crediti canc.	riscosso	
4029	4034	1.02.0110	160	1727	2001		91.524,41			91.524,41
4029	4034	1.02.0110	160	1206	2002		10.688.274,56			10.688.274,56
4029	4034	1.02.0110	160	2062	2002		5.338,04			5.338,04
4029	4034	1.02.0110	160	2219	2002		6.690,94			6.690,94
4029	4034	1.02.0110	160	2227	2002		37.628,45			37.628,45
4029	4034	1.02.0110	160	2228	2002		415.984,23			415.984,23
4029	4034	1.02.0110	160	2242	2002		836.192,06			836.192,06
4029	4034	1.02.0110	160	1697	2003		7.997.621,31			7.997.621,31
4029	4034	1.02.0110	160	2669	2003		20.402,78			20.402,78
4029	4034	1.02.0110	160	2677	2003		13.563,48			13.563,48
4029	4034	1.02.0110	160	2046	2004		9.348.105,20			9.348.105,20
4029	4034	1.02.0110	160	2571	2004		724.800,71			724.800,71
4029	4034	1.02.0110	160	2596	2004		1.429.213,69			1.429.213,69
4029	4034	1.02.0110	160	2613	2004		7.786,53			7.786,53
4029	4034	1.02.0110	160	2621	2004		180.397,41			180.397,41
4029	4034	1.02.0110	160	1730	2005		13.487.601,28			13.487.601,28
4029	4034	1.02.0110	160	2163	2005		2.237.865,79			2.237.865,79
4029	4034	1.02.0110	160	2880	2005		1.357.836,75			1.357.836,75
4029	4034	1.02.0110	160	1736	2006		16.632.966,36			16.632.966,36
4029	4034	1.02.0110	160	1952	2006		1.177.001,42			1.177.001,42
4029	4034	1.02.0110	160	2361	2006		891.322,03			891.322,03
4029	4034	1.02.0110	160	2749	2006		1.998.321,01			1.998.321,01
4029	4034	1.02.0110	160	2761	2006		3.677,70			3.677,70
4029	4034	1.02.0110	160	2771	2006		25.374,36			25.374,36
4029	4034	1.02.0110	160	1658	2009		174.417,31			174.417,31
4029	4034	1.02.0110	170	155	1997		51.894,13			51.894,13
4029	4034	1.02.0110	170	158	1997		568.392,88			568.392,88
4029	4034	1.02.0110	170	160	1997		499.072,01			499.072,01
4029	4034	1.02.0110	170	834	1997		8.635,43			8.635,43
4029	4034	1.02.0110	170	2013	1997		193.378,01			193.378,01
4029	4034	1.02.0110	170	2184	1997		486.303,23			486.303,23
4029	4034	1.02.0110	170	384	1998		1.461.677,68			1.461.677,68
4029	4034	1.02.0110	170	1112	1998		103.525,34			103.525,34
4029	4034	1.02.0110	170	952	1999		1.582.849,22			1.582.849,22
4029	4034	1.02.0110	170	1722	1999		49.867,85			49.867,85
4029	4034	1.02.0110	170	1467	2000		988.246,48			988.246,48
4029	4034	1.02.0110	170	2250	2000		15.636,53			15.636,53
4029	4034	1.02.0110	170	1450	2001		996.125,23			996.125,23
4029	4034	1.02.0110	170	1453	2001		53.754,17			53.754,17
4029	4034	1.02.0110	170	1709	2001		12.342,48			12.342,48
4029	4034	1.02.0110	170	1718	2001		31.546,43			31.546,43
4029	4034	1.02.0110	170	1728	2001		9.158,38			9.158,38
4029	4034	1.02.0110	170	1207	2002		1.087.021,69			1.087.021,69
4029	4034	1.02.0110	170	2063	2002		533,98			533,98
4029	4034	1.02.0110	170	2220	2002		624,87			624,87
4029	4034	1.02.0110	170	2229	2002		3.755,85			3.755,85
4029	4034	1.02.0110	170	2232	2002		41.656,33			41.656,33
4029	4034	1.02.0110	170	2243	2002		83.622,49			83.622,49
4029	4034	1.02.0110	170	1698	2003		812.104,47			812.104,47
4029	4034	1.02.0110	170	2670	2003		2.041,69			2.041,69
4029	4034	1.02.0110	170	2678	2003		1.356,63			1.356,63
4029	4034	1.02.0110	170	2047	2004		935.265,50			935.265,50
4029	4034	1.02.0110	170	2572	2004		72.056,72			72.056,72
4029	4034	1.02.0110	170	2597	2004		142.514,61			142.514,61

DIREZIONE	SERVIZIO	risorsa	CAP./ART	ACC.	ESPF	IMPORTO ACCANTONATO NEL CONTO DEL PATRIMONIO AL 31/12/2012		RIACCERTAMENTI 2013		TOTALE ACCANTONATO NEL CONTO DEL PATRIMONIO
						Competenza	Residui	da crediti canc.	riscosso	
4029	4034	1.02.0110	170	2614	2004		805,15			805,15
4029	4034	1.02.0110	170	2622	2004		18.040,81			18.040,81
4029	4034	1.02.0110	170	1732	2005		1.348.863,34			1.348.863,34
4029	4034	1.02.0110	170	2164	2005		223.865,28			223.865,28
4029	4034	1.02.0110	170	2881	2005		135.830,91			135.830,91
4029	4034	1.02.0110	170	1737	2006		1.662.374,74			1.662.374,74
4029	4034	1.02.0110	170	1953	2006		117.815,94			117.815,94
4029	4034	1.02.0110	170	2362	2006		89.130,36			89.130,36
4029	4034	1.02.0110	170	2750	2006		199.858,72			199.858,72
4029	4034	1.02.0110	170	2762	2006		369,46			369,46
4029	4034	1.02.0110	170	2772	2006		2.538,27			2.538,27
4029	4034	1.02.0110	170	1659	2009		17.441,72			17.441,72
4029	4034	1.02.0114	180	1218	1997		76.203,24			76.203,24
4029	4034	1.02.0114	180	1466	1997		13.645,12			13.645,12
4029	4034	1.02.0114	180	2009	1997		395,07			395,07
4029	4034	1.02.0114	180	1113	1998		543.334,04			543.334,04
4029	4034	1.02.0114	180	1129	1998		565.779,05			565.779,05
4029	4034	1.02.0114	180	898	1999		44.800,52			44.800,52
4029	4034	1.02.0114	180	1723	1999		148.600,55			148.600,55
4029	4034	1.02.0114	180	2251	2000		3.876.781,39			3.876.781,39
4029	4034	1.02.0114	180	166	2001		-41.732,28			-
4029	4034	1.02.0114	180	510	2001		8.487,67			8.487,67
4029	4034	1.02.0114	180	926	2001		96.893,70			96.893,70
4029	4034	1.02.0114	180	1139	2001		166.176,82			166.176,82
4029	4034	1.02.0114	180	1454	2001		27.499,35			27.499,35
4029	4034	1.02.0114	180	1710	2001		150.503,53			150.503,53
4029	4034	1.02.0114	180	1719	2001		373.610,20			373.610,20
4029	4034	1.02.0114	180	1700	2002		-133.415,33			-
4029	4034	1.02.0114	180	2221	2002		59.967,69			59.967,69
4029	4034	1.02.0114	180	2230	2002		82.731,40			82.731,40
4029	4034	1.02.0114	180	2235	2002		164.381,57			164.381,57
4029	4034	1.02.0114	180	2244	2002		1.548.095,09			1.548.095,09
4029	4034	1.02.0114	180	2671	2003		4.699,41			4.699,41
4029	4034	1.02.0114	180	2679	2003		22.034,00			22.034,00
4029	4034	1.02.0114	180	2573	2004		548.107,26			548.107,26
4029	4034	1.02.0114	180	2598	2004		2.748.180,68			2.748.180,68
4029	4034	1.02.0114	180	2615	2004		6.411,91			6.411,91
4029	4034	1.02.0114	180	2851	2005		33.423,38			33.423,38
4029	4034	1.02.0114	180	2892	2005		1.459.324,91			1.459.324,91
4029	4034	1.02.0114	180	2363	2006		869.629,66			869.629,66
4029	4034	1.02.0114	180	2751	2006		1.632.684,26			1.632.684,26
4029	4034	1.02.0114	180	2763	2006		33.368,84			33.368,84
4029	4034	1.02.0114	180	2773	2006		132.333,94			132.333,94
4029	4034	1.02.0114	180	2782	2006		18.311,86	2.142,53	2.142,53	16.169,33
4029	4034	1.02.0114	180	2542	2007		287.658,59			287.658,59
4029	4034	1.02.0116	180	1660	2009		174.471,74			174.471,74
4029	4034	1.02.0114	190	1222	1997		8.090,99			8.090,99
4029	4034	1.02.0114	190	1470	1997		2.233,90			2.233,90
4029	4034	1.02.0114	190	2014	1997		3.360,22			3.360,22
4029	4034	1.02.0114	190	1114	1998		23.123,59			23.123,59
4029	4034	1.02.0114	190	1130	1998		56.578,89			56.578,89
4029	4034	1.02.0114	190	899	1999		4.480,05			4.480,05
4029	4034	1.02.0114	190	1724	1999		17.162,75			17.162,75
4029	4034	1.02.0114	190	2252	2000		391.871,30			391.871,30

DIREZIONE	SERVIZIO	risorsa	CAP./ART	ACC.	ESPF	IMPORTO ACCANTONATO NEL CONTO DEL PATRIMONIO AL 31/12/2012		RIACCERTAMENTI 2013		TOTALE ACCANTONATO NEL CONTO DEL PATRIMONIO
						Competenza	Residui	da crediti canc.	riscosso	
4029	4034	1.02.0114	190	511	2001		649,78			649,78
4029	4034	1.02.0114	190	927	2001		9.666,93			9.666,93
4029	4034	1.02.0114	190	1140	2001		16.622,88			16.622,88
4029	4034	1.02.0114	190	1455	2001		2.453,23			2.453,23
4029	4034	1.02.0114	190	1711	2001		15.060,48			15.060,48
4029	4034	1.02.0114	190	1720	2001		37.248,58			37.248,58
4029	4034	1.02.0114	190	1701	2002		26.013,39			26.013,39
4029	4034	1.02.0114	190	2222	2002		5.995,23			5.995,23
4029	4034	1.02.0114	190	2231	2002		8.291,07			8.291,07
4029	4034	1.02.0114	190	2238	2002		16.494,92			16.494,92
4029	4034	1.02.0114	190	2245	2002		163.778,60			163.778,60
4029	4034	1.02.0114	190	2672	2003		469,35			469,35
4029	4034	1.02.0114	190	2680	2003		2.203,30			2.203,30
4029	4034	1.02.0114	190	2574	2004		54.453,23			54.453,23
4029	4034	1.02.0114	190	2599	2004		272.928,57			272.928,57
4029	4034	1.02.0114	190	2616	2004		641,57			641,57
4029	4034	1.02.0114	190	2852	2005		3.342,50			3.342,50
4029	4034	1.02.0114	190	2883	2005		145.908,92			145.908,92
4029	4034	1.02.0114	190	2364	2006		87.017,12			87.017,12
4029	4034	1.02.0114	190	2752	2006		163.250,76			163.250,76
4029	4034	1.02.0114	190	2764	2006		3.337,25			3.337,25
4029	4034	1.02.0114	190	2774	2006		13.232,91			13.232,91
4029	4034	1.02.0114	190	2783	2006		1.831,20	214,19	214,19	1.617,01
4029	4034	1.02.0114	190	2543	2007		47.795,58			47.795,58
4029	4034	1.02.0117	190	1661	2009		17.447,17			17.447,17
4029	4034	1.02.0118	200	1219	1997		18.067,92			18.067,92
4029	4034	1.02.0118	200	1467	1997		2.107,37			2.107,37
4029	4034	1.02.0118	200	2544	2007		349.888,08			349.888,08
4029	4034	1.02.0118	200	1733	2008		285.780,66			285.780,66
4029	4034	1.02.0118	200	1662	2009		116.745,94			116.745,94
4029	4034	1.02.0118	200	2010	1997		151.630,90			151.630,90
4029	4034	1.02.0118	200	1115	1998		290.030,09			290.030,09
4029	4034	1.02.0118	200	1725	1999		133.344,29			133.344,29
4029	4034	1.02.0118	200	2253	2000		2.732.340,89			2.732.340,89
4029	4034	1.02.0118	200	167	2001		2.306,88			2.306,88
4029	4034	1.02.0118	200	512	2001		1.438,57	11,56	11,56	1.427,01
4029	4034	1.02.0118	200	928	2001		4.767,64			4.767,64
4029	4034	1.02.0118	200	1141	2001		45.521,26			45.521,26
4029	4034	1.02.0118	200	1456	2001		56.878,69			56.878,69
4029	4034	1.02.0118	200	1712	2001		202.240,79			202.240,79
4029	4034	1.02.0118	200	1721	2001		246.453,42			246.453,42
4029	4034	1.02.0118	200	2223	2002		6.044,58			6.044,58
4029	4034	1.02.0118	200	2233	2002		193.731,62			193.731,62
4029	4034	1.02.0118	200	2239	2002		19.111,21			19.111,21
4029	4034	1.02.0118	200	2246	2002		1.628.619,73			1.628.619,73
4029	4034	1.02.0118	200	2673	2003		11.952,78	345,97	345,97	11.606,81
4029	4034	1.02.0118	200	2681	2003		831.427,23			831.427,23
4029	4034	1.02.0118	200	2575	2004		308.461,89			308.461,89
4029	4034	1.02.0118	200	2600	2004		2.839.441,03			2.839.441,03
4029	4034	1.02.0118	200	2510	2004		1.124.828,60			1.124.828,60
4029	4034	1.02.0118	200	2617	2004		5.575,77			5.575,77
4029	4034	1.02.0118	200	2853	2005		34.473,02			34.473,02
4029	4034	1.02.0118	200	2884	2005		1.045.711,64			1.045.711,64
4029	4034	1.02.0118	200	2365	2006		588.354,37			588.354,37

DIREZIONE	SERVIZIO	risorsa	CAP./ART	ACC.	ESPF	IMPORTO ACCANTONATO NEL CONTO DEL PATRIMONIO AL 31/12/2012		RIACCERTAMENTI 2013		TOTALE ACCANTONATO NEL CONTO DEL PATRIMONIO
						Competenza	Residui	da crediti canc.	riscosso	
4029	4034	1.02.0118	200	2753	2006		3.595.815,36			3.595.815,36
4029	4034	1.02.0118	200	2765	2006		25.915,66			25.915,66
4029	4034	1.02.0118	200	2775	2006		145.256,60			145.256,60
4029	4034	1.02.0118	200	2784	2006		4.771,46	919,79	919,79	3.851,67
4029	4034	1.02.0124	240	554	1996		956.818,07			956.818,07
4029	4034	1.03.0220	260	17	1993		49.094,43			49.094,43
4029	4034	1.03.0220	260	260	1993		1.436,90			1.436,90
4029	4034	1.03.0220	260	17	1994		187.292,52			187.292,52
4029	4034	1.03.0220	260	378	1994		993,98			993,98
4029	4034	1.03.0220	260	17	1995		203.776,35			203.776,35
4029	4034	1.03.0220	260	417	1995		880,41			880,41
4029	4034	1.03.0220	260	698	1995		258.452,13			258.452,13
4029	4034	1.03.0220	260	857	1996		1.151,77			1.151,77
4029	4034	1.03.0220	260	2300	1997		129.657,14			129.657,14
4029	4034	1.03.0220	260	2377	1997		125,31			125,31
4029	4034	1.03.0220	260	994	1998		274.387,26			274.387,26
4029	4034	1.03.0220	270	18	1993		145.613,15			145.613,15
4029	4034	1.03.0220	270	261	1993		4.006,38			4.006,38
4029	4034	1.03.0220	270	18	1994		387.456,80			387.456,80
4029	4034	1.03.0220	270	379	1994		2.355,60			2.355,60
4029	4034	1.03.0220	270	18	1995		446.443,64			446.443,64
4029	4034	1.03.0220	270	418	1995		1.664,91			1.664,91
4029	4034	1.03.0220	270	18	1996		527.778,62			527.778,62
4029	4034	1.03.0220	270	858	1996		2.004,41			2.004,41
4029	4034	1.03.0220	270	2378	1997		13,54			13,54
4029	4034	1.03.0220	270	319	1998		1.101.963,36			1.101.963,36
4029	4034	1.03.0220	270	1169	1998		638,91			638,91
4029	4034	1.03.0240	290	376	1994		1.355,15			1.355,15
4029	4034	1.03.0240	290	387	1994		545,22			545,22
4029	4034	1.03.0240	290	381	1995		508,37			508,37
4029	4034	1.03.0240	290	385	1995		4.954,75			4.954,75
4029	4034	1.03.0240	290	828	1996		3.298,86			3.298,86
4029	4034	1.03.0240	290	2379	1997		17.469,94			17.469,94
4029	4034	1.03.0240	290	1312	1998		1.601,81			1.601,81
4029	4034	1.03.0240	300	377	1994		2.760,80			2.760,80
4029	4034	1.03.0240	300	382	1995		1.417,93			1.417,93
4029	4034	1.03.0240	300	386	1995		12.376,27			12.376,27
4029	4034	1.03.0240	300	829	1996		8.869,64			8.869,64
4029	4034	1.03.0240	300	2380	1997		38.106,11			38.106,11
4029	4034	1.03.0240	300	1313	1998		4.645,91			4.645,91
TOTALE TITOLO 1						510.958,71	239.087.666,71	1.269.045,26	1.259.873,39	237.818.621,45
4029	4035	2.01.0301	201301	1014	2009		5.630.002,31			5.630.002,31
4029	4037	2.01.0315	455	2875	2007		11.294.646,23			11.294.646,23
4029	4037	2.01.0315	455	1424	2008		11.558.871,00			11.558.871,00
4029	4037	2.01.0315	455	2127	2009		11.516.366,00			11.516.366,00
4029	4037	2.01.0315	455	1797	2010		7.253.885,36			7.253.885,36
4045	4050	2.01.0315	456	2022	2006		1.739.395,84			1.739.395,84
4045	4050	2.01.0315	456	1763	2007		1.410.005,65			1.410.005,65
4045	4050	2.01.0315	456	2924	2007		1.002.997,35			1.002.997,35
4045	4050	2.01.0315	456	2064	2008		2.500.003,00			2.500.003,00
4045	4050	2.01.0315	456	1865	2009		3.373.020,00			3.373.020,00
4045	4050	2.01.0315	456	1704	2010		3.373.020,00			3.373.020,00
4091	4097	2.02.0400	2834	2378	2003		860.028,82			860.028,82
4091	4097	2.02.0400	2834	778	2004		180.000,00			180.000,00

DIREZIONE	SERVIZIO	risorsa	CAP./ART	ACC.	ESPF	IMPORTO ACCANTONATO NEL CONTO DEL PATRIMONIO AL 31/12/2012		RIACCERTAMENTI 2013		TOTALE ACCANTONATO NEL CONTO DEL PATRIMONIO
						Competenza	Residui	da crediti canc.	riscosso	
4091	4097	2.02.0400	2834	1250	2004		654.479,41			654.479,41
4091	4097	2.02.0400	2834	86	2005		216.745,00			216.745,00
4091	4097	2.02.0400	2834	2772	2005		667.230,64			667.230,64
4091	4097	2.02.0400	2834	335	2006		238.419,50			238.419,50
4091	4097	2.02.0400	2834	337	2006		684.457,99			684.457,99
4091	4097	2.02.0400	2834	12	2007		238.419,67			238.419,67
4091	4097	2.02.0400	2834	14	2007		769.136,90			769.136,90
4029	4037	2.02.0430	828	2325	2003		634.987,35			634.987,35
4029	4035	2.02.0430	203776	1877	2011	10.019.223,36	0,00			-
4091	4097	2.05.0400	2833	2703	2003		182.955,11			182.955,11
4091	4097	2.05.0400	2833	777	2004		180.000,00			180.000,00
4091	4097	2.05.0400	2833	1249	2004		202.009,56			202.009,56
4091	4097	2.05.0400	2833	87	2005		250.368,13			250.368,13
4091	4097	2.05.0400	2833	2771	2005		162.611,14			162.611,14
4091	4097	2.05.0400	2833	334	2006		238.419,50			238.419,50
4091	4097	2.05.0400	2833	336	2006		190.489,13			190.489,13
4091	4097	2.05.0400	2833	13	2007		297.654,53			297.654,53
4091	4097	2.05.0400	2833	134	2007		186.893,02			186.893,02
TOTALE TITOLO 2						10.019.223,36	67.687.518,14			67.687.518,14
4045	4050	3.01.0630	1720	2100	2008		1.747.317,56			1.747.317,56
4045	4050	3.01.0630	1720	1922	2009		194.917,76			194.917,76
4045	4050	3.01.0630	1720	2499	2010		2.000.000,00			2.000.000,00
4045	4050	3.01.0655	1935	2685	2003		6.840,00			6.840,00
4045	4050	3.01.0655	1935	2585	2004		34.300,00			34.300,00
4045	4050	3.01.0655	1935	491	2005		22.557,22			22.557,22
4045	4050	3.01.0655	1935	617	2006		10.560,00			10.560,00
4082	4090	3.01.0655	2030	2587	2004		32.874,00			32.874,00
4029	4035	3.01.0685	2202	18	1988		1.582,10			1.582,10
4029	4035	3.01.0685	2202	1204	1999		427.660,80			427.660,80
4029	4035	3.01.0685	2202	1940	1999		2.202,99			2.202,99
4029	4035	3.01.0685	2202	1954	1999		160,98			160,98
4029	4035	3.01.0685	2202	2441	2000		2.052.640,39			2.052.640,39
4029	4035	3.01.0685	2202	2475	2000		732,60			732,60
4029	4035	3.01.0685	2202	2544	2000		991,57			991,57
4029	4035	3.01.0685	2202	1883	2001		946.606,01			946.606,01
4029	4035	3.01.0685	2202	1922	2001		1.165,98			1.165,98
4029	4035	3.01.0685	2202	1965	2001		69,20			69,20
4029	4035	3.01.0685	2202	1972	2001		81,40			81,40
4029	4035	3.01.0685	2202	2424	2002		2.187,33			2.187,33
4029	4035	3.01.0685	2202	2431	2002		2.715,76			2.715,76
4029	4035	3.01.0685	2202	806	2003		1.383.570,98			1.383.570,98
4029	4035	3.01.0685	2202	2628	2003		242,77			242,77
4029	4035	3.01.0685	2202	2663	2003		3.848,60			3.848,60
4029	4035	3.01.0685	2202	2689	2003		3.084,15			3.084,15
4029	4035	3.01.0685	2202	2691	2003		12,67			12,67
4029	4035	3.01.0685	2202	1589	2004		1.263.010,16			1.263.010,16
4029	4035	3.01.0685	2202	2590	2004		3.581,88			3.581,88
4029	4035	3.01.0685	2202	2608	2004		92,49			92,49
4029	4035	3.01.0685	2202	852	2005		897.672,23			897.672,23
4029	4035	3.01.0685	2202	2834	2005		296,68	35,44	35,44	261,24
4029	4035	3.01.0685	2202	2668	2005		1.954,77			1.954,77
4029	4035	3.01.0685	2202	645	2006		4.856.865,74			4.856.865,74
4029	4035	3.01.0685	2202	2717	2006		1.757,86			1.757,86
4029	4035	3.01.0685	2202	2739	2006		7.695,53			7.695,53

DIREZIONE	SERVIZIO	risorsa	CAP/ART	ACC.	ESPF	IMPORTO ACCANTONATO NEL CONTO DEL PATRIMONIO AL 31/12/2012		RIACCERTAMENTI 2013		TOTALE ACCANTONATO NEL CONTO DEL PATRIMONIO
						Competenza	Residui	da crediti canc.	riscosso	
4029	4035	3.01.0685	2204	1944	1999		89.575,11			89.575,11
4029	4035	3.01.0685	2204	2442	2000		587.612,39			587.612,39
4029	4035	3.01.0685	2204	1884	2001		197.535,88			197.535,88
4029	4035	3.01.0685	2204	2377	2002		159.279,33			159.279,33
4029	4035	3.01.0685	2204	2204	2003		240.203,39			240.203,39
4029	4035	3.01.0685	2204	2204	2003		91.349,45			91.349,45
4029	4035	3.01.0685	2204	2474	2004		249.259,06			249.259,06
4029	4035	3.01.0685	2204	943	2005		1.121.202,79			1.121.202,79
4029	4035	3.01.0685	2204	648	2006		1.427.295,00	182.469,08	328.167,61	1.244.825,92
4029	4035	3.01.0687	2206	1203	1999		15.668,26			15.668,26
4029	4035	3.01.0687	2206	1955	1999		436,72			436,72
4029	4035	3.01.0687	2206	2476	2000		2.000,19			2.000,19
4029	4035	3.01.0687	2206	2545	2000		1.766,95			1.766,95
4029	4035	3.01.0687	2206	1740	2001		400.100,23			400.100,23
4029	4035	3.01.0687	2206	1923	2001		3.166,49			3.166,49
4029	4035	3.01.0687	2206	1966	2001		186,33			186,33
4029	4035	3.01.0687	2206	1973	2001		220,07			220,07
4029	4035	3.01.0687	2206	1979	2001		9,10			9,10
4029	4035	3.01.0687	2206	994	2002		12.096,25			12.096,25
4029	4035	3.01.0687	2206	2425	2002		6.047,66			6.047,66
4029	4035	3.01.0687	2206	2432	2002		7.310,98			7.310,98
4029	4035	3.01.0687	2206	2437	2002		144,91			144,91
4029	4035	3.01.0687	2206	2629	2003		790,47			790,47
4029	4035	3.01.0687	2206	2664	2003		10.360,63			10.360,63
4029	4035	3.01.0687	2206	2690	2003		8.979,09			8.979,09
4029	4035	3.01.0687	2206	2692	2003		34,08			34,08
4029	4035	3.01.0687	2206	1588	2004		131.975,41			131.975,41
4029	4035	3.01.0687	2206	2591	2004		10.806,74			10.806,74
4029	4035	3.01.0687	2206	2609	2004		530,62			530,62
4029	4035	3.01.0687	2206	853	2005		96.703,59			96.703,59
4029	4035	3.01.0687	2206	2835	2005		896,96			896,96
4029	4035	3.01.0687	2206	2869	2005		9.781,13			9.781,13
4029	4035	3.01.0687	2206	2718	2006		3.866,64			3.866,64
4029	4035	3.01.0687	2206	2740	2006		15.434,03			15.434,03
5001	5001	3.01.0691	2520	1328	2003		1.670,74			1.670,74
5001	5001	3.01.0691	2520	1331	2003		723,03			723,03
5001	5001	3.01.0691	2520	1332	2003		800,00			800,00
4029	4034	3.01.0694	2570	363	1994		414,77			414,77
4029	4034	3.01.0694	2570	392	1995		37,48			37,48
4029	4034	3.01.0694	2570	854	1996		160,27			160,27
4029	4034	3.01.0694	2570	656	1996		503,65			503,65
4029	4034	3.01.0694	2570	1308	1998		539,36			539,36
5005	5005	3.01.0699	2610	2445	2000		15.510.565,97	187.934,78	187.934,78	15.322.631,19
5005	5005	3.01.0699	2610	1889	2001		27.884.864,16			27.884.864,16
5005	5005	3.01.0699	2610	2414	2002		59.795.142,93			59.795.142,93
5005	5005	3.01.0699	2610	2604	2003		56.512.161,43			56.512.161,43
5005	5005	3.01.0699	2610	2470	2004		59.015.725,09			59.015.725,09
5005	5005	3.01.0699	2610	61	2005		48.432.043,84			48.432.043,84
5005	5005	3.01.0699	2610	2520	2006		45.260.268,25			45.260.268,25
5005	5005	3.01.0699	2610	2902	2007		10.421.896,76			10.421.896,76
5005	5005	3.01.0699	2610	1297	2008		13.781.899,26			13.781.899,26
5005	5005	3.01.0699	2610	930	2009		13.492.307,64	13.492.307,64	-	-
5005	5005	3.01.0699	2610	172	2010		15.580.715,61			15.580.715,61
4039	4041	3.02.0700	2630	295	1993		1.395,80			1.395,80

DIREZIONE	SERVIZIO	risorsa	CAP./ART	ACC.	ESPF	IMPORTO ACCANTONATO NEL CONTO DEL PATRIMONIO AL 31/12/2012		RIACCERTAMENTI 2013		TOTALE ACCANTONATO NEL CONTO OEL PATRIMONIO
						Competenza	Residui	da crediti canc.	riscosso	
4039	4041	3.02.0700	2630	422	1994		2.706,71			2.706,71
4039	4041	3.02.0700	2630	459	1995		6.951,13			6.951,13
4039	4041	3.02.0700	2630	892	1996		3.172,25			3.172,25
4039	4041	3.02.0700	2630	2426	1997		4.932,62			4.932,62
4039	4041	3.02.0700	2630	1327	1998		5.404,28			5.404,28
4039	4041	3.02.0700	2630	1957	1999		4.608,03			4.608,03
4039	4041	3.02.0700	2630	2551	2000		5.784,17			5.784,17
4039	4041	3.02.0700	2630	1930	2001		7.909,27			7.909,27
4039	4041	3.02.0700	2630	2383	2002		10.529,37			10.529,37
4039	4041	3.02.0700	2630	2633	2003		11.181,38			11.181,38
4039	4041	3.02.0700	2630	2496	2004		10.792,76			10.792,76
4039	4041	3.02.0700	2630	2780	2005		8.424,43			8.424,43
4039	4041	3.02.0700	2630	2525	2006		22.791,84			22.791,84
4039	4041	3.02.0700	2630	2877	2007		1.646,46			1.646,46
4039	4041	3.02.0700	2630	626	2008		1.856,99			1.856,99
4039	4041	3.02.0700	2630	587	2009		1.918,57			1.918,57
4039	4041	3.02.0700	2630	395	2010		2.270,48			2.270,48
4039	4041	3.02.0700	2640	297	1993		25.943,04			25.943,04
4039	4041	3.02.0700	2640	424	1994		15.757,63			15.757,63
4039	4041	3.02.0700	2640	461	1995		60.162,57			60.162,57
4039	4041	3.02.0700	2640	894	1996		35.811,78			35.811,78
4039	4041	3.02.0700	2640	2428	1997		44.718,80			44.718,80
4039	4041	3.02.0700	2640	1329	1998		55.772,26			55.772,26
4039	4041	3.02.0700	2640	1959	1999		50.942,22			50.942,22
4039	4041	3.02.0700	2640	2510	2000		49.135,67			49.135,67
4039	4041	3.02.0700	2640	1933	2001		60.219,43			60.219,43
4039	4041	3.02.0700	2640	2385	2002		67.439,05			67.439,05
4039	4041	3.02.0700	2640	2635	2003		69.167,30			69.167,30
4039	4041	3.02.0700	2640	2497	2004		78.392,91			78.392,91
4039	4041	3.02.0700	2640	2782	2005		87.868,70			87.868,70
4039	4041	3.02.0700	2640	2526	2006		84.725,48			84.725,48
4039	4041	3.02.0700	2640	2878	2007		8.703,34			8.703,34
4039	4041	3.02.0700	2640	627	2008		8.803,64			8.803,64
4039	4041	3.02.0700	2640	588	2009		8.794,58			8.794,58
4039	4041	3.02.0700	2640	396	2010		8.848,22			8.848,22
4039	4041	3.02.0710	2650	299	1993		228.429,63	35.813,40	35.813,40	192.616,23
4039	4041	3.02.0710	2650	426	1994		505.420,10			505.420,10
4039	4041	3.02.0710	2650	463	1995		612.439,68			612.439,68
4039	4041	3.02.0710	2650	806	1996		651.981,31			651.981,31
4039	4041	3.02.0710	2650	2430	1997		211.690,16			211.690,16
4039	4041	3.02.0710	2650	1331	1998		378.082,56			378.082,56
4039	4041	3.02.0710	2650	1961	1999		788.592,28			788.592,28
4039	4041	3.02.0710	2650	2512	2000		643.073,36			643.073,36
4039	4041	3.02.0710	2650	1935	2001		883.307,64			883.307,64
4039	4041	3.02.0710	2650	2387	2002		929.660,24			929.660,24
4039	4041	3.02.0710	2650	2637	2003		1.036.410,47			1.036.410,47
4039	4041	3.02.0710	2650	2498	2004		1.310.612,00			1.310.612,00
4039	4041	3.02.0710	2650	2783	2005		1.375.742,20			1.375.742,20
4039	4041	3.02.0710	2650	2527	2006		1.553.723,30			1.553.723,30
4039	4041	3.02.0710	2650	2879	2007		285.207,97			285.207,97
4039	4041	3.02.0710	2650	628	2008		275.899,49			275.899,49
4039	4041	3.02.0710	2650	589	2009		358.169,51			358.169,51
4039	4041	3.02.0710	2650	397	2010		404.161,66			404.161,66
4039	4041	3.02.0710	2660	301	1993		514.753,46			514.753,46

DIREZIONE	SERVIZIO	risorsa	CAP./ART	ACC.	ESPF	IMPORTO ACCANTONATO NEL CONTO DEL PATRIMONIO AL 31/12/2012		RIACCERTAMENTI 2013		TOTALE ACCANTONATO NEL CONTO DEL PATRIMONIO
						Competenza	Residui	da crediti canc.	riscosso	
4039	4041	3.02.0710	2660	428	1994		459.935,25			459.935,25
4039	4041	3.02.0710	2660	465	1995		717.826,84			717.826,84
4039	4041	3.02.0710	2660	898	1996		1.198.239,34			1.198.239,34
4039	4041	3.02.0710	2660	2432	1997		449.411,33			449.411,33
4039	4041	3.02.0710	2660	1333	1998		1.097.748,60			1.097.748,60
4039	4041	3.02.0710	2660	1965	1999		1.588.726,62			1.588.726,62
4039	4041	3.02.0710	2660	2514	2000		221.651,15			221.651,15
4039	4041	3.02.0710	2660	1937	2001		2.626.224,04			2.626.224,04
4039	4041	3.02.0710	2660	2389	2002		2.134.895,84			2.134.895,84
4039	4041	3.02.0710	2660	2639	2003		2.295.722,67			2.295.722,67
4039	4041	3.02.0710	2660	2555	2004		2.644.740,49			2.644.740,49
4039	4041	3.02.0710	2660	2784	2005		2.734.324,24			2.734.324,24
4039	4041	3.02.0710	2660	2528	2006		3.069.868,58			3.069.868,58
4039	4041	3.02.0710	2660	2880	2007		589.482,39			589.482,39
4039	4041	3.02.0710	2660	629	2008		644.641,13			644.641,13
4039	4041	3.02.0710	2660	590	2009		683.736,20			683.736,20
4039	4041	3.02.0710	2660	398	2010		771.711,95			771.711,95
4039	4041	3.02.0710	2670	303	1993		87.305,65			87.305,65
4039	4041	3.02.0710	2670	430	1994		126.170,27			126.170,27
4039	4041	3.02.0710	2670	467	1995		104.037,60			104.037,60
4039	4041	3.02.0710	2670	900	1996		75.216,71			75.216,71
4039	4041	3.02.0710	2670	1335	1998		2.986,18			2.986,18
4039	4041	3.02.0710	2670	1963	1999		145.202,49			145.202,49
4039	4041	3.02.0710	2670	2516	2000		62.330,82			62.330,82
4039	4041	3.02.0710	2670	1939	2001		120.509,78			120.509,78
4039	4041	3.02.0710	2670	2391	2002		134.317,44			134.317,44
4039	4041	3.02.0710	2670	2641	2003		162.448,14			162.448,14
4039	4041	3.02.0710	2670	2556	2004		150.498,49			150.498,49
4039	4041	3.02.0710	2670	2785	2005		156.817,78			156.817,78
4039	4041	3.02.0710	2670	2532	2006		174.415,04			174.415,04
4039	4041	3.02.0710	2670	2881	2007		51.718,19			51.718,19
4039	4041	3.02.0710	2670	630	2008		65.515,33			65.515,33
4039	4041	3.02.0710	2670	591	2009		94.956,08			94.956,08
4039	4041	3.02.0710	2670	399	2010		109.493,83			109.493,83
4039	4041	3.02.0710	2680	305	1993		126.809,45			126.809,45
4039	4041	3.02.0710	2680	432	1994		155.223,40			155.223,40
4039	4041	3.02.0710	2680	469	1995		167.156,68			167.156,68
4039	4041	3.02.0710	2680	902	1996		157.413,89			157.413,89
4039	4041	3.02.0710	2680	2436	1997		183.699,92			183.699,92
4039	4041	3.02.0710	2680	1337	1998		203.941,27			203.941,27
4039	4041	3.02.0710	2680	1967	1999		251.491,95			251.491,95
4039	4041	3.02.0710	2680	2518	2000		284.248,67			284.248,67
4039	4041	3.02.0710	2680	1941	2001		299.181,96			299.181,96
4039	4041	3.02.0710	2680	2393	2002		368.489,54			368.489,54
4039	4041	3.02.0710	2680	2643	2003		452.110,21			452.110,21
4039	4041	3.02.0710	2680	2557	2004		696.950,93			696.950,93
4039	4041	3.02.0710	2680	2786	2005		747.242,63			747.242,63
4039	4041	3.02.0710	2680	2534	2006		430.561,66			430.561,66
4039	4041	3.02.0710	2680	2534	2006		379.252,44			379.252,44
4039	4041	3.02.0710	2680	2882	2007		413.637,88			413.637,88
4039	4041	3.02.0710	2680	631	2008		447.077,64			447.077,64
4039	4041	3.02.0710	2680	592	2009		491.055,94			491.055,94
4039	4041	3.02.0710	2680	460	2010		583.038,38			583.038,38
4039	4041	3.02.0710	2690	313	1993		7.922,64			7.922,64

DIREZIONE	SERVIZIO	risorse	CAP./ART	ACC.	ESPF	IMPORTO ACCANTONATO NEL CONTO DEL PATRIMONIO AL 31/12/2012		RIACCERTAMENTI 2013		TOTALE ACCANTONATO NEL CONTO DEL PATRIMONIO
						Competenza	Residui	da crediti canc.	riscosso	
4039	4041	3.02.0710	2690	477	1995		8.807,64			8.807,64
4039	4041	3.02.0710	2690	912	1996		8.601,29			8.601,29
4039	4041	3.02.0710	2690	2444	1997		4.021,15			4.021,15
4039	4041	3.02.0710	2690	1347	1998		6.721,55			6.721,55
4039	4041	3.02.0710	2690	2529	2000		5.747,73			5.747,73
4039	4041	3.02.0710	2690	1951	2001		7.062,09			7.062,09
4039	4041	3.02.0710	2690	2402	2002		5.426,28			5.426,28
4039	4041	3.02.0710	2690	2796	2005		5.180,82			5.180,82
4039	4041	3.02.0710	2690	2542	2006		2.021,76			2.021,76
4039	4041	3.02.0740	2730	307	1993		18.974,31			18.974,31
4039	4041	3.02.0740	2730	434	1994		42.487,39			42.487,39
4039	4041	3.02.0740	2730	471	1995		110.812,38			110.812,38
4039	4041	3.02.0740	2730	906	1996		56.007,86			56.007,86
4039	4041	3.02.0740	2730	2438	1997		59.085,71			59.085,71
4039	4041	3.02.0740	2730	1341	1998		64.234,83			64.234,83
4039	4041	3.02.0740	2730	1970	1999		63.442,67			63.442,67
4039	4041	3.02.0740	2730	2523	2000		64.409,65			64.409,65
4039	4041	3.02.0740	2730	1945	2001		68.098,14			68.098,14
4039	4041	3.02.0740	2730	2396	2002		81.658,62			81.658,62
4039	4041	3.02.0740	2730	2647	2003		94.002,68			94.002,68
4039	4041	3.02.0740	2730	2558	2004		134.383,20			134.383,20
4039	4041	3.02.0740	2730	2792	2005		143.113,30			143.113,30
4039	4041	3.02.0740	2730	2537	2006		143.303,32			143.303,32
4039	4041	3.02.0740	2730	2885	2007		103.772,16			103.772,16
4039	4041	3.02.0740	2730	632	2008		114.931,35			114.931,35
4039	4041	3.02.0740	2730	593	2009		125.138,76			125.138,76
4039	4041	3.02.0740	2730	404	2010		128.491,81			128.491,81
4029	4034	3.02.0760	302000	2018	2004		1.647.128,02			1.647.128,02
4029	4034	3.02.0760	302000	2624	2004		21.667,08			21.667,08
4029	4034	3.02.0760	302000	2349	2005		0,64			0,64
4029	4034	3.02.0760	302000	2903	2005		87.273,22			87.273,22
4029	4034	3.02.0760	302000	458	2006		1.698,37	1.343,16		355,21
4029	4034	3.02.0760	302001	2019	2004		1.676.752,09			1.676.752,09
4029	4034	3.02.0760	302001	2625	2004		21.667,08			21.667,08
4029	4034	3.02.0760	302001	2350	2005		0,60			0,60
4029	4034	3.02.0760	302001	2904	2005		87.206,67			87.206,67
4029	4034	3.02.0760	302004	2380	2006		2.864.900,84			2.864.900,84
4039	4041	3.03.0800	2740	315	1993		54,82			54,82
4039	4041	3.03.0800	2740	442	1994		1.449,68			1.449,68
4039	4041	3.03.0800	2740	479	1995		399,68			399,68
4039	4041	3.03.0800	2740	1468	1997		797,94			797,94
4039	4041	3.03.0800	2740	2011	1997		33.407,36			33.407,36
4039	4041	3.03.0800	2740	2446	1997		253,28			253,28
4039	4041	3.03.0800	2740	1116	1998		35.111,54			35.111,54
4039	4041	3.03.0800	2740	1349	1998		31.667,19			31.667,19
4039	4041	3.03.0800	2740	1726	1999		16.287,55			16.287,55
4039	4041	3.03.0800	2740	1979	1999		39.989,06			39.989,06
4039	4041	3.03.0800	2740	2254	2000		279.842,94			279.842,94
4039	4041	3.03.0800	2740	2531	2000		42.135,98			42.135,98
4039	4041	3.03.0800	2740	168	2001		511,20			511,20
4039	4041	3.03.0800	2740	513	2001		208,83			208,83
4039	4041	3.03.0800	2740	929	2001		825,65			825,65
4039	4041	3.03.0800	2740	1142	2001		2.618,54			2.618,54
4039	4041	3.03.0800	2740	1457	2001		6.716,77			6.716,77

DIREZIONE	SERVIZIO	risorsa	CAP.JART	ACC.	ESPF	IMPORTO ACCANTONATO NEL CONTO DEL PATRIMONIO AL 31/12/2012		RIACCERTAMENTI 2013		TOTALE ACCANTONATO NEL CONTO DEL PATRIMONIO
						Competenza	Residui	da crediti canc.	riscosso	
4039	4041	3.03.0800	2740	1713	2001		10.232,58			10.232,58
4039	4041	3.03.0800	2740	1722	2001		11.046,94			11.046,94
4039	4041	3.03.0800	2740	1953	2001		33.955,38			33.955,38
4039	4041	3.03.0800	2740	1703	2002		1,33			1,33
4039	4041	3.03.0800	2740	2224	2002		588,55			588,55
4039	4041	3.03.0800	2740	2234	2002		5.143,59			5.143,59
4039	4041	3.03.0800	2740	2240	2002		1.035,04			1.035,04
4039	4041	3.03.0800	2740	2247	2002		61.322,97			61.322,97
4039	4041	3.03.0800	2740	2404	2002		38.648,81			38.648,81
4039	4041	3.03.0800	2740	2655	2003		44.411,26			44.411,26
4039	4041	3.03.0800	2740	2674	2003		567,41			567,41
4039	4041	3.03.0800	2740	2682	2003		43.791,71			43.791,71
4039	4041	3.03.0800	2740	2563	2004		54.324,33			54.324,33
4039	4041	3.03.0800	2740	2576	2004		23.520,02			23.520,02
4039	4041	3.03.0800	2740	2601	2004		124.741,59			124.741,59
4039	4041	3.03.0800	2740	2799	2005		54.396,23			54.396,23
4039	4041	3.03.0800	2740	2639	2006		50.127,64			50.127,64
4039	4041	3.03.0800	2740	2545	2007		11.643,98			11.643,98
4039	4041	3.03.0800	2740	2887	2007		206,39			206,39
4039	4041	3.03.0800	2740	636	2008		466,29			466,29
4039	4041	3.03.0800	2740	597	2009		401,28			401,28
4039	4041	3.03.0800	2740	407	2010		416,57			416,57
4039	4041	3.03.0800	2760	1220	1997		4.594,00			4.594,00
4039	4041	3.03.0800	2760	2011	1997		87.844,65			87.844,65
4039	4041	3.03.0800	2760	1116	1998		92.325,80			92.325,80
4039	4041	3.03.0800	2760	1726	1999		25.112,48			25.112,48
4039	4041	3.03.0800	2760	2254	2000		735.321,09			735.321,09
4039	4041	3.03.0800	2760	168	2001		1.344,20			1.344,20
4039	4041	3.03.0800	2760	513	2001		549,13			549,13
4039	4041	3.03.0800	2760	929	2001		2.157,02			2.157,02
4039	4041	3.03.0800	2760	1142	2001		6.885,44			6.885,44
4039	4041	3.03.0800	2760	1457	2001		14.734,25			14.734,25
4039	4041	3.03.0800	2760	1713	2001		26.906,55			26.906,55
4039	4041	3.03.0800	2760	1722	2001		24.579,65			24.579,65
4029	4034	3.03.0800	2760	1703	2002		3,51			3,51
4029	4034	3.03.0800	2760	2224	2002		1.547,58			1.547,58
4029	4034	3.03.0800	2760	2234	2002		11.644,01			11.644,01
4029	4034	3.03.0800	2760	2240	2002		2.721,64			2.721,64
4029	4034	3.03.0800	2760	2247	2002		113.083,86			113.083,86
4029	4034	3.03.0800	2760	2674	2003		1.019,17			1.019,17
4029	4034	3.03.0800	2760	2682	2003		90.875,70			90.875,70
4029	4034	3.03.0800	2760	2576	2004		61.845,88			61.845,88
4029	4034	3.03.0800	2760	2601	2004		328.007,99			328.007,99
4029	4034	3.03.0800	2760	2618	2004		1.113,92			1.113,92
4029	4034	3.03.0800	2760	2885	2005		293.394,93			293.394,93
4029	4034	3.03.0800	2760	2754	2006		534.784,56			534.784,56
4029	4034	3.03.0800	2760	2766	2006		5.680,18			5.680,18
4029	4034	3.03.0800	2760	2770	2006		8.539,98			8.539,98
4029	4034	3.03.0800	2760	2776	2006		26.852,30			26.852,30
4029	4034	3.03.0800	2760	2785	2006		4.607,52	580,11	580,11	4.027,41
4029	4035	3.03.0800	2770	133	1993		20.998,12			20.998,12
4029	4035	3.03.0800	2770	139	1994		26.252,85			26.252,85
4029	4035	3.03.0800	2770	374	1994		1.126,27			1.126,27
4029	4035	3.03.0800	2770	152	1995		5.291,37			5.291,37

DIREZIONE	SERVIZIO	risorsa	CAP./ART	ACC.	ESPF	IMPORTO ACCANTONATO NEL CONTO DEL PATRIMONIO AL 31/12/2012		RIACCERTAMENTI 2013		TOTALE ACCANTONATO NEL CONTO DEL PATRIMONIO
						Competenza	Residui	da crediti canc.	riscosso	
4029	4035	3.03.0800	2770	373	1995		9.473,78			9.473,78
4029	4035	3.03.0800	2770	373	1995		3.602,88			3.602,88
4029	4035	3.03.0800	2770	393	1995		3.744,82			3.744,82
4029	4035	3.03.0800	2770	403	1995		9.230,75			9.230,75
4029	4035	3.03.0800	2770	771	1996		5.857,11			5.857,11
4029	4035	3.03.0800	2770	837	1996		3.709,78			3.709,78
4029	4035	3.03.0800	2770	855	1996		1.464,00			1.464,00
4029	4035	3.03.0800	2770	1529	1997		1.244,00			1.244,00
4029	4035	3.03.0800	2770	1530	1997		9.382,77			9.382,77
4029	4035	3.03.0800	2770	1533	1997		482,07			482,07
4029	4035	3.03.0800	2770	1534	1997		1.343,14			1.343,14
4029	4035	3.03.0800	2770	2281	1997		66.266,01			66.266,01
4029	4035	3.03.0800	2770	2299	1997		36.966,06			36.966,06
4029	4035	3.03.0800	2770	2406	1997		29.432,58			29.432,58
4029	4035	3.03.0800	2770	2407	1997		21.403,38			21.403,38
4029	4035	3.03.0800	2770	2407	1997		11.070,17			11.070,17
4029	4035	3.03.0800	2770	919	1998		1.114,45			1.114,45
4029	4035	3.03.0800	2770	1247	1998		175.379,35			175.379,35
4029	4035	3.03.0800	2770	1249	1998		10.306,71			10.306,71
4029	4035	3.03.0800	2770	1309	1998		34.347,36			34.347,36
4029	4035	3.03.0800	2770	1311	1998		69.597,59			69.597,59
4029	4035	3.03.0800	2770	1320	1998		46.131,15			46.131,15
4029	4035	3.03.0800	2770	1246	1999		299.117,85			299.117,85
4029	4035	3.03.0800	2770	1362	1999		357.991,91			357.991,91
4029	4035	3.03.0800	2770	1950	1999		235.627,56			235.627,56
4029	4035	3.03.0800	2770	1056	2000		527.498,85			527.498,85
4029	4035	3.03.0800	2770	2443	2000		57.496,96			57.496,96
4029	4035	3.03.0800	2770	2472	2000		152.150,27			152.150,27
4029	4035	3.03.0800	2770	1008	2001		72.520,64			72.520,64
4029	4035	3.03.0800	2770	1583	2001		38.766,20			38.766,20
4029	4035	3.03.0800	2770	833	2002		10.335,05			10.335,05
4029	4035	3.03.0800	2770	1027	2002		113.603,87			113.603,87
4029	4035	3.03.0800	2770	1234	2002		9.157,66			9.157,66
4029	4035	3.03.0800	2770	2378	2002		5.095,53			5.095,53
4029	4035	3.03.0800	2770	1336	2003		153.474,94			153.474,94
4029	4035	3.03.0800	2770	947	2005		110.851,44			110.851,44
4029	4035	3.03.0800	2770	2383	2006		1.531,61			1.531,61
4029	4035	3.03.0800	2771	2343	2003		4.186,01			4.186,01
4029	4035	3.03.0800	2771	953	2004		3.095,30			3.095,30
4029	4035	3.03.0800	2771	193	2005		8.517,02			8.517,02
4029	4035	3.03.0800	2771	854	2005		99.942,25			99.942,25
4029	4035	3.03.0800	2771	2837	2005		66.678,73			66.678,73
4029	4035	3.03.0800	2771	647	2006		53.696,11	48.604,71		5.091,40
4029	4034	3.03.0800	2780	1317	1998		8.882,39			8.882,39
4029	4034	3.03.0800	2780	1953	1999		114.220,92			114.220,92
4029	4034	3.03.0800	2780	1572	2000		1.221.335,22			1.221.335,22
4029	4034	3.03.0800	2780	1961	2001		631.689,31			631.689,31
4029	4034	3.03.0800	2780	1309	2002		445.069,84			445.069,84
4029	4034	3.03.0800	2780	2197	2003		344.275,02			344.275,02
4029	4034	3.03.0800	2780	2594	2004		227.217,71			227.217,71
4029	4034	3.03.0800	2780	2870	2005		381.800,89			381.800,89
4029	4034	3.03.0800	2780	2733	2006		254.253,23			254.253,23
4029	4034	3.03.0800	2780	2737	2006		110.804,37			110.804,37
4029	4034	3.03.0800	2780	1452	2010		169.159,02	312.373,85	312.373,85	143.214,83

DIREZIONE	SERVIZIO	risorsa	CAP/ART	ACC.	ESPF	IMPORTO ACCANTONATO NEL CONTO DEL PATRIMONIO AL 31/12/2012		RIACCERTAMENTI 2013		TOTALE ACCANTONATO NEL CONTO DEL PATRIMONIO
						Competenza	Residui	da crediti canc.	riscosso	
4029	4034	3.03.0800	2780	1031	2011	50.336,89	-32,98			32,98
4029	4034	3.03.0800	302002	2020	2004		88.533,24			88.533,24
4029	4034	3.03.0800	302002	2626	2004		5.167,84			5.167,84
4029	4034	3.03.0800	302002	2905	2005		12.592,58			12.592,58
4029	4029	3.05.0905	2918	1104	2008		10.784.507,10			10.784.507,10
4029	4029	3.05.0905	2918	2974	2009		12.629.201,00	10.000.000,00	4.047.197,98	2.629.201,00
4029	4029	3.05.0905	2918	1721	2010		15.487.079,00	14.000.000,00	14.000.000,00	1.487.079,00
4029	4029	3.05.0905	2918	1087	2011	11.118.775,00	0,00			-
4029	4034	3.05.0912	2970	2549	2000		138,09			138,09
4029	4034	3.05.0912	2970	2550	2000		61,26			61,26
4029	4034	3.05.0912	2970	1715	2001		4.799,98			4.799,98
4029	4034	3.05.0912	2970	1724	2001		11.713,21			11.713,21
4029	4034	3.05.0912	2970	1967	2001		31.465,09			31.465,09
4029	4034	3.05.0912	2970	1980	2001		998,15			998,15
4029	4034	3.05.0912	2970	1981	2001		753,19			753,19
4029	4034	3.05.0912	2970	1705	2002		103,36			103,36
4029	4034	3.05.0912	2970	2226	2002		170,14			170,14
4029	4034	3.05.0912	2970	2237	2002		2.012,88			2.012,88
4029	4034	3.05.0912	2970	2249	2002		23.803,96			23.803,96
4029	4034	3.05.0912	2970	2370	2002		38.139,21			38.139,21
4029	4034	3.05.0912	2970	2570	2003		32.092,99			32.092,99
4029	4034	3.05.0912	2970	2675	2003		649,72	1,88		647,84
4029	4034	3.05.0912	2970	2684	2003		17.870,66			17.870,66
4029	4034	3.05.0912	2970	952	2004		209,02			209,02
4029	4034	3.05.0912	2970	2472	2004		99.046,68			99.046,68
4029	4034	3.05.0912	2970	2577	2004		13.237,08			13.237,08
4029	4034	3.05.0912	2970	2595	2004		27.421,51			27.421,51
4029	4034	3.05.0912	2970	2603	2004		23.999,44			23.999,44
4029	4034	3.05.0912	2970	2620	2004		43,22			43,22
4029	4034	3.05.0912	2970	192	2005		51,50			51,50
4029	4034	3.05.0912	2970	1768	2005		21.174,43			21.174,43
4029	4034	3.05.0912	2970	1771	2005		4.346,86			4.346,86
4029	4034	3.05.0912	2970	2724	2005		1.770,19			1.770,19
4029	4034	3.05.0912	2970	2836	2005		358,92			358,92
4029	4034	3.05.0912	2970	2856	2005		54,12			54,12
4029	4034	3.05.0912	2970	2873	2005		32.352,80			32.352,80
4029	4034	3.05.0912	2970	2887	2005		18.234,66			18.234,66
4029	4034	3.05.0912	2970	2906	2005		31,62			31,62
4029	4034	3.05.0912	2970	2174	2006		32.663,58			32.663,58
4029	4034	3.05.0912	2970	2175	2006		14.863,03			14.863,03
4029	4034	3.05.0912	2970	2176	2006		8.177,52			8.177,52
4029	4034	3.05.0912	2970	2686	2006		146,13			146,13
4029	4034	3.05.0912	2970	2734	2006		19.694,80			19.694,80
4029	4034	3.05.0912	2970	2738	2006		3.666,19			3.666,19
4029	4034	3.05.0912	2970	2756	2006		25.156,50			25.156,50
4029	4034	3.05.0912	2970	2768	2006		213,53			213,53
4029	4034	3.05.0912	2970	2778	2006		304,66			304,66
4029	4034	3.05.0912	2970	2787	2006		40,70			40,70
4029	4034	3.05.0912	2970	991	2008		16,80			16,80
4029	4034	3.05.0912	2970	1367	2008		1.382,88			1.382,88
4029	4034	3.05.0912	2970	1328	2009		1.976,28			1.976,28
4029	4034	3.05.0912	2970	1872	2009		350,88			350,88
4029	4034	3.05.0912	2970	1439	2010		1.233,24			1.233,24
4029	4034	3.05.0912	2970	1895	2010		77,40			77,40

DIREZIONE	SERVIZIO	risorsa	CAP./ART	ACC.	ESPF	IMPORTO ACCANTONATO NEL CONTO DEL PATRIMONIO AL 31/12/2012		RIACCERTAMENTI 2013		TOTALE ACCANTONATO NEL CONTO DEL PATRIMONIO
						Competenza	Residui	da crediti canc.	riscosso	
4029	4034	3.05.0912	2970	1136	2011	3.875,16	0,00			-
4039	4041	3.05.0912	3000	916	1996		62,72		-	62,72
4039	4041	3.05.0912	3000	1357	1998		158,71			158,71
4039	4041	3.05.0912	3000	1989	1999		579,63			579,63
4039	4041	3.05.0912	3000	2533	2000		237.650,56			237.650,56
4039	4041	3.05.0912	3000	1955	2001		335.612,32			335.612,32
4039	4041	3.05.0912	3000	2406	2002		264.015,41			264.015,41
4039	4041	3.05.0912	3000	2657	2003		283.817,43			283.817,43
4039	4041	3.05.0912	3000	2564	2004		113.241,79			113.241,79
4039	4041	3.05.0912	3000	2802	2005		21.698,24			21.698,24
4039	4041	3.05.0912	3000	2540	2006		37.387,62			37.387,62
4039	4041	3.05.0912	3000	2888	2007		618,46			618,46
4039	4041	3.05.0912	3000	638	2008		127.534,08			127.534,08
4039	4041	3.05.0912	3000	598	2009		650,86			650,86
4039	4041	3.05.0912	3000	408	2010		774,00			774,00
4039	4041	3.05.0912	3010	309	1993		43.933,99			43.933,99
4039	4041	3.05.0912	3010	436	1994		59.954,12			59.954,12
4039	4041	3.05.0912	3010	473	1995		68.495,39			68.495,39
4039	4041	3.05.0912	3010	908	1996		67.607,04			67.607,04
4039	4041	3.05.0912	3010	2440	1997		66.536,57			66.536,57
4039	4041	3.05.0912	3010	1343	1998		62.459,84			62.459,84
4039	4041	3.05.0912	3010	1973	1999		63.792,73			63.792,73
4039	4041	3.05.0912	3010	2525	2000		50.132,12			50.132,12
4039	4041	3.05.0912	3010	1847	2001		47.218,04			47.218,04
4039	4041	3.05.0912	3010	2398	2002		38.067,33			38.067,33
4039	4041	3.05.0912	3010	2649	2003		36.866,58			36.866,58
4039	4041	3.05.0912	3010	2560	2004		54.909,75			54.909,75
4039	4041	3.05.0912	3010	2794	2005		55.495,55			55.495,55
4039	4041	3.05.0912	3010	2538	2006		60.855,51			60.855,51
4039	4041	3.05.0912	3010	2886	2007		1.584,24			1.584,24
4039	4041	3.05.0912	3010	633	2008		1.612,06			1.612,06
4039	4041	3.05.0912	3010	594	2009		1.633,92			1.633,92
4039	4041	3.05.0912	3010	405	2010		1.644,96			1.644,96
4039	4041	3.05.0912	3015	1223	1998		2.569,97			2.569,97
5005	5005	3.05.0912	3050	2446	2000		683.784,83	5.645,55		678.139,28
5005	5005	3.05.0912	3050	1890	2001		1.290.314,61			1.290.314,61
5005	5005	3.05.0912	3050	2413	2002		1.828.059,12			1.828.059,12
5005	5005	3.05.0912	3050	2603	2003		2.580.359,49			2.580.359,49
5005	5005	3.05.0912	3050	2471	2004		2.511.761,32			2.511.761,32
5005	5005	3.05.0912	3050	2816	2005		2.318.475,80			2.318.475,80
5005	5005	3.05.0912	3050	2524	2006		2.447.356,68			2.447.356,68
5005	5005	3.05.0912	3050	1975	2007		826.322,24			826.322,24
5005	5005	3.05.0912	3050	1298	2008		1.923.610,57			1.923.610,57
5005	5005	3.05.0912	3050	931	2009		1.543.965,74			1.543.965,74
5005	5005	3.05.0912	3050	178	2010		1.955.095,65			1.955.095,65
5005	5005	3.05.0912	3065	1531	2011	99.484,02	0,00			-
5005	5005	3.05.0912	3065	1532	2011	100.517,86	0,00			-
5005	5005	3.05.0912	3065	1533	2011	157,80	0,00			-
5005	5005	3.05.0912	3065	1534	2011	71.265,55	0,00			-
5005	5005	3.05.0912	3065	1535	2011	86.725,57	0,00			-
5005	5005	3.05.0912	3065	1536	2011	100.016,92	0,00			-
5005	5005	3.05.0912	3065	1537	2011	50.001,20	0,00			-
5005	5005	3.05.0912	3065	1567	2011	8.523,77	0,00			-
5005	5005	3.05.0912	3065	1722	2011	23.449,73	0,00			-

DIREZIONE	SERVIZIO	risorsa	CAP./ART	ACC.	ESPF	IMPORTO ACCANTONATO NEL CONTO DEL PATRIMONIO AL 31/12/2012		RIACCERTAMENTI 2013		TOTALE ACCANTONATO NEL CONTO DEL PATRIMONIO
						Competenza	Residui	da crediti canc.	riscosso	
5005	5005	3.05.0912	3065	1723	2011	2.445,25	0,00			-
5005	5005	3.05.0912	3065	1724	2011	64.581,56	0,00			-
5005	5005	3.05.0912	3065	1726	2011	90.110,22	0,00			-
5005	5005	3.05.0912	3065	1727	2011	104.863,95	0,00			-
5005	5005	3.05.0912	3065	1728	2011	12.199,89	0,00			-
5005	5005	3.05.0912	3065	1729	2011	100.430,48	0,00			-
5005	5005	3.05.0912	3065	1736	2011	24.139,65	0,00			-
5005	5005	3.05.0912	3065	1737	2011	48.074,16	0,00			-
5005	5005	3.05.0912	3065	1738	2011	49.566,32	0,00			-
5005	5005	3.05.0912	3065	1739	2011	16.956,53	0,00			-
5005	5005	3.05.0912	3065	1740	2011	103.280,58	0,00			-
5005	5005	3.05.0912	3065	1741	2011	99.085,97	0,00			-
5005	5005	3.05.0912	3065	1784	2011	5.302,06	0,00			-
5005	5005	3.05.0912	3065	1805	2011	12.822,06	0,00			-
5001	5001	3.05.0912	303005	1333	2003		2.245,24			2.245,24
5001	5001	3.05.0912	303005	1419	2003		39.243,00			39.243,00
5001	5001	3.05.0912	303005	1421	2003		296,33			296,33
5001	5001	3.05.0912	303005	1422	2003		6.616,39			6.616,39
5001	5001	3.05.0912	303005	1423	2003		1.026,55			1.026,55
5001	5001	3.05.0912	303005	1428	2003		56.434,83			56.434,83
5001	5001	3.05.0912	303005	1430	2003		31.172,00			31.172,00
5001	5001	3.05.0912	303005	1431	2003		40.789,49			40.789,49
5001	5001	3.05.0912	303005	1432	2003		2.037,27			2.037,27
5001	5001	3.05.0912	303005	1433	2003		2.271,18			2.271,18
5001	5001	3.05.0912	303005	1436	2003		2.850,30			2.850,30
5001	5001	3.05.0912	303005	1438	2003		4.727,91			4.727,91
5001	5001	3.05.0912	303005	1439	2003		4.879,07			4.879,07
5001	5001	3.05.0912	303005	1440	2003		3.691,83			3.691,83
5001	5001	3.05.0912	303005	1441	2003		103,29			103,29
5001	5001	3.05.0912	303005	1442	2003		130,00			130,00
5001	5004	3.05.0912	303021	1414	2008		200,00			200,00
5001	5004	3.05.0912	303021	882	2009		100,00			100,00
5001	5004	3.05.0912	303021	680	2010		200,00			200,00
5001	5004	3.05.0912	303021	2116	2010		2.200,00			2.200,00
5001	5004	3.05.0912	303021	1742	2011	730,00	0,00			-
4039	4041	3.05.0916	3110	311	1993		14.689,16			14.689,16
4039	4041	3.05.0916	3110	438	1994		135.117,55			135.117,55
4039	4041	3.05.0916	3110	475	1995		271.855,09			271.855,09
4039	4041	3.05.0916	3110	910	1996		339.871,35			339.871,35
4039	4041	3.05.0916	3110	2442	1997		364.401,37			364.401,37
4039	4041	3.05.0916	3110	1345	1998		469.139,51			469.139,51
4039	4041	3.05.0916	3110	1975	1999		565.961,21			565.961,21
4039	4041	3.05.0916	3110	2527	2000		1.060.712,38			1.060.712,38
4039	4041	3.05.0916	3110	1949	2001		997.203,98			997.203,98
4039	4041	3.05.0916	3110	2400	2002		487.312,41			487.312,41
4039	4041	3.05.0916	3110	2651	2003		556.325,60			556.325,60
4039	4041	3.05.0916	3110	2561	2004		527.023,73			527.023,73
4039	4041	3.05.0916	3110	2795	2005		526.410,54			526.410,54
4039	4041	3.05.0916	3110	2545	2006		821.016,25			821.016,25
4039	4041	3.05.0916	3110	2897	2007		140.549,83			140.549,83
4039	4041	3.05.0916	3110	634	2008		216.024,91			216.024,91
4039	4041	3.05.0916	3110	595	2009		109.294,22			109.294,22
4039	4041	3.05.0916	3110	406	2010		141.619,45			141.619,45
4039	4041	3.05.0916	3120	937	1996		815.234,93			815.234,93

DIREZIONE	SERVIZIO	r/serve	CAP./ART	ACC.	ESPF	IMPORTO ACCANTONATO NEL CONTO DEL PATRIMONIO AL 31/12/2012		RIACCERTAMENTI 2013		TOTALE ACCANTONATO NEL CONTO DEL PATRIMONIO
						Competenza	Residui	da crediti canc.	riscosso	
4039	4041	3.05.0916	3120	937	1996		4.690,91			4.690,91
4039	4041	3.05.0916	3120	2448	1997		53.930,09			53.930,09
4039	4041	3.05.0916	3120	2535	2000		393.853,82			393.853,82
4039	4041	3.05.0916	3120	1957	2001		117.894,62			117.894,62
4039	4041	3.05.0916	3120	2408	2002		208.443,11			208.443,11
4039	4041	3.05.0916	3120	2658	2003		133.622,87			133.622,87
4039	4041	3.05.0916	3120	2804	2005		264.681,74			264.681,74
4039	4041	3.05.0916	3120	2541	2006		333.326,23			333.326,23
4029	4034	3.05.0922	3160	154	1997		88,10			88,10
4029	4034	3.05.0922	3160	161	1997		2.619,07			2.619,07
4029	4034	3.05.0922	3160	162	1997		788,25			788,25
4029	4034	3.05.0922	3160	835	1997		13,14			13,14
4029	4034	3.05.0922	3160	1221	1997		12,49			12,49
4029	4034	3.05.0922	3160	1469	1997		2,69			2,69
4029	4034	3.05.0922	3160	2012	1997		314,44			314,44
4029	4034	3.05.0922	3160	2290	1997		897,49			897,49
4029	4034	3.05.0922	3160	385	1998		2.390,32			2.390,32
4029	4034	3.05.0922	3160	1117	1998		279,68			279,68
4029	4034	3.05.0922	3160	1131	1998		57,93			57,93
4029	4034	3.05.0922	3160	900	1999		7,46			7,46
4029	4034	3.05.0922	3160	953	1999		2.457,48			2.457,48
4029	4034	3.05.0922	3160	1728	1999		584,99			584,99
4029	4034	3.05.0922	3160	1468	2000		8.884,77			8.884,77
4029	4034	3.05.0922	3160	2255	2000		2.446,64			2.446,64
4029	4034	3.05.0922	3160	514	2001		11,80			11,80
4029	4034	3.05.0922	3160	930	2001		52,55			52,55
4029	4034	3.05.0922	3160	1143	2001		96,19			96,19
4029	4034	3.05.0922	3160	1451	2001		8.810,57			8.810,57
4029	4034	3.05.0922	3160	1458	2001		814,67			814,67
4029	4034	3.05.0922	3160	1714	2001		400,62			400,62
4029	4034	3.05.0922	3160	1723	2001		517,57			517,57
4029	4034	3.05.0922	3160	1729	2001		27,39			27,39
4029	4034	3.05.0922	3160	1208	2002		9.210,34			9.210,34
4029	4034	3.05.0922	3160	1704	2002		92,27			92,27
4029	4034	3.05.0922	3160	2064	2002		1,76			1,76
4029	4034	3.05.0922	3160	2225	2002		37,29			37,29
4029	4034	3.05.0922	3160	2236	2002		129,40			129,40
4029	4034	3.05.0922	3160	2241	2002		620,96			620,96
4029	4034	3.05.0922	3160	2248	2002		1.564,12			1.564,12
4029	4034	3.05.0922	3160	1699	2003		2.810,78			2.810,78
4029	4034	3.05.0922	3160	2676	2003		39,89			39,89
4029	4034	3.05.0922	3160	2683	2003		350,18			350,18
4029	4034	3.05.0922	3160	2048	2004		3.690,47			3.690,47
4029	4034	3.05.0922	3160	2578	2004		325,68			325,68
4029	4034	3.05.0922	3160	2602	2004		765,12			765,12
4029	4034	3.05.0922	3160	2619	2004		3,24			3,24
4029	4034	3.05.0922	3160	1734	2005		3.371,07			3.371,07
4029	4034	3.05.0922	3160	2165	2005		510,09			510,09
4029	4034	3.05.0922	3160	2855	2005		8,76			8,76
4029	4034	3.05.0922	3160	2886	2005		647,51			647,51
4029	4034	3.05.0922	3160	1738	2006		3.986,00			3.986,00
4029	4034	3.05.0922	3160	1954	2006		411,73			411,73
4029	4034	3.05.0922	3160	2367	2006		1.027,69			1.027,69
4029	4034	3.05.0922	3160	2755	2006		602,72			602,72

DIREZIONE	SERVIZIO	risorsa	CAP./ART	ACC.	ESPF	IMPORTO ACCANTONATO NEL CONTO DEL PATRIMONIO AL 31/12/2012		RIACCERTAMENTI 2013		TOTALE ACCANTONATO NEL CONTO DEL PATRIMONIO
						Competenza	Residui	da crediti canc.	riscosso	
4029	4034	3.05.0922	3160	2767	2006		13,22			13,22
4029	4034	3.05.0922	3160	2777	2006		26,43			26,43
4029	4034	3.05.0922	3160	2786	2006		2,71			2,71
1000	1000	3.05.0930	3298	731	2004		711,46			711,46
1000	1000	3.05.0930	3298	740	2004		711,28			711,28
1000	1000	3.05.0930	3298	852	2004		574,56			574,56
1000	1000	3.05.0930	3298	860	2004		425,44			425,44
1000	1000	3.05.0930	3298	108	2005		666,42			666,42
1000	1000	3.05.0930	3298	1002	2005		417,37			417,37
1000	1000	3.05.0930	3298	2384	2005		347,80			347,80
1000	1000	3.05.0930	3298	2402	2005		596,70			596,70
1000	1000	3.05.0930	3298	1707	2006		1.420,48			1.420,48
1000	1000	3.05.0930	3298	1732	2006		3.248,23			3.248,23
5005	5005	3.05.0930	3326	1127	2004		113.305,22			113.305,22
5005	5005	3.05.0930	3326	664	2005		11.675,70			11.675,70
4029	4035	3.05.0940	3330	2293	1997		5.780.047,68			5.780.047,68
4029	4035	3.05.0940	3330	852	1998		3.588.953,72			3.588.953,72
4029	4035	3.05.0940	3330	1705	1999		584.611,93			584.611,93
TOTALE TITOLO 3						12.447.718,15	533.598.084,85	38.267.109,60	18.912.103,17	495.330.975,25
4029	4035	6.05.0000	14020	244	1994		5.762.118,93			5.762.118,93
TOTALE						22.977.900,22	846.135.388,63	39.536.154,86	20.171.976,56	806.599.233,77
TOTALE RESIDUI + COMPETENZA							869.113.288,85			829.577.133,99



RENDICONTO GESTIONE 2013

ALLEGATO

PATTO DI STABILITA' INTERNO 2013

V



Monitoraggio del Patto di Stabilità Interno

Resuscito dell'operazione di VARIAZIONE sul modello

Tipologia Ente: Comune

Ente: NAPOLI

Esercizio: 2013

Periodicità: Semestrale

Periodo: II Semestre

Modello: Monitoraggio Semestrale - Comuni

Data Operazione: 26/03/2014 11:59

Stato corrente del modello: Acquisito

V

Patto di stabilità interno 2013 - Art. 31, commi 20 e 20 bis, della legge n. 183/2011

**PROSPETTO per la CERTIFICAZIONE
della verifica del rispetto degli obiettivi del patto di stabilità interno 2013**

da trasmettere entro il termine perentorio del 31 marzo 2014

COMUNE di NAPOLI

VISTO il decreto n. 41930 del Ministero dell'economia e delle finanze del 14 maggio 2013 concernente la determinazione degli obiettivi programmatici relativi al patto di stabilità interno 2013 delle Province e dei Comuni con popolazione superiore a 1.000 abitanti;

VISTO il decreto n. 70998 del 2 settembre 2013 concernente il monitoraggio semestrale del "patto di stabilità interno" per l'anno 2013 delle Province e dei Comuni con popolazione superiore a 1.000 abitanti;

VISTI i risultati della gestione di competenza e di cassa dell'esercizio 2013;

VISTE le informazioni sul monitoraggio del patto di stabilità interno 2013 trasmesse da questo Ente mediante il sito web "http://pattostabilitainterno.lesoro.it".

SI CERTIFICANO LE SEGUENTI RISULTANZE:

		<i>Importi in migliaia di euro</i>
SALDO FINANZIARIO 2013		
		Competenza mista
1	ENTRATE FINALI (al netto delle esclusioni previste dalla norma)	1.449.768
2	SPESE FINALI (al netto delle esclusioni previste dalla norma)	1.319.666
3=1-2	SALDO FINANZIARIO	130.102
4	SALDO OBIETTIVO 2013	102.747
5=3-4	DIFFERENZA TRA SALDO FINANZIARIO E OBIETTIVO ANNUALE FINALE	27.355

Sulla base delle predette risultanze si certifica che:

il patto di stabilità interno per l'anno 2013 è stato rispettato

il patto di stabilità interno per l'anno 2013 NON E' STATO RISPETTATO

Sindaco / Rappresentante Legale

Responsabile Finanziario

ORGANO DI REVISIONE ECONOMICO-FINANZIARIA

Organo Revisione (1)

Organo Revisione (2)

Organo Revisione (3)

Monitoraggio del Patto di Stabilità Interno



[Homepage](#)

Sei in: [Gestione Modello / Certificazione Digitale](#)

Utente: **ROSARIA ROSSI** Ruolo: **Utente Finale**

[Disconnetti](#)

- [Report Commissionati](#)
- [Gestione Modello](#)
- [Acquisizione/Variazione](#)
- Modello**
-
- Interrogazione/Cancellazione**
- Modello**
- [Dichiarazione](#)
- Commissariamento**
- [Certificazione Digitale](#)
- Servizi Aggiuntivi**
- [Gestione Anagrafica](#)
- Enti/Utenti**
- Reportistica**
- [Report Enti Commissariati](#)
- [Report Attività Enti](#)
- [Report Certificazioni](#)
- [Report Storico Attività](#)
- [Report Stati delle](#)
- Certificazioni**
- Help**
- [Manuale Utente](#)
- [Video Guida - Certificazione](#)
- Digitale**
- Assistenza**
- [Scrivi](#)
- assistenza.cp@tesoro.it

Certificazione digitale

Tipologia Ente *

Codice Ente - Descrizione *

Esercizio Finanziario *

Modello *

N° Documento	Documento	Data / Ora Acquisizione	Data / Ora Ultimo Aggiornamento	Stato	Protocollo MEF	Azione
01	Certificazione Digitale Comuni	26/03/2014 12:02	31/03/2014 17:40	Inviato e Protocollo	N. 31817 del 31/03/2014	

[Annulla](#)

U

PATTO DI STABILITA' INTERNO 2013 (Leggi n. 183/2011 e n. 228/2012, Decreti-legge n. 74/2012, n. 35/2013 e n. 43/2013)

PROVINCE - COMUNI con popolazione superiore a 1.000 abitanti

MONITORAGGIO SEMESTRALE DELLE RISULTANZE DEL PATTO PER L'ANNO 2013

(migliaia di euro)

SALDO FINANZIARIO in termini di competenza mista

E1	TOTALE TITOLO 1°	Accertamenti	910.788
E2	TOTALE TITOLO 2°	Accertamenti	251.826
E3	TOTALE TITOLO 3°	Accertamenti	209.798
a detrarre:	E4 Entrate correnti provenienti dallo Stato destinate all'attuazione delle ordinanze emanate dal Presidente del Consiglio dei Ministri ovvero dal Capo del Dipartimento della protezione civile a seguito di dichiarazione dello stato di emergenza (art. 31, comma 7, legge n. 183/2011) - (rif. par. B.1.1)	Accertamenti	
	E5 Entrate correnti provenienti dallo Stato a seguito di dichiarazione di grande evento (art. 31, comma 9, legge n. 183/2011) - (rif. par. B.1.2)	Accertamenti	
	E6 Entrate correnti provenienti direttamente o indirettamente dall'Unione Europea (art. 31, comma 10, legge n. 183/2011) - (rif. par. B.1.3)	Accertamenti	1.320
	E7 Entrate provenienti dall'ISTAT connesse alla progettazione ed esecuzione dei censimenti di cui all'articolo 31, comma 12, legge n. 183/2011 (rif. par. B.1.5)	Accertamenti	
	E8 Entrate correnti, di cui all'art. 2, comma 6, del decreto-legge 6 giugno 2012, n. 74, trasferite dalle Regioni Lombardia, Veneto ed Emilia Romagna e destinate agli interventi di ricostruzione delle aree colpite dal sisma del 20-29 maggio 2012, di cui al decreto-legge n. 74/2012 (art. 2, comma 6, terzo periodo del decreto-legge n. 74/2012) - (rif. par. B.1.9)	Accertamenti	
	E9 Entrate correnti relative al corrispettivo del gettito IMU sugli immobili di proprietà comunale (art. 10 quater, comma 3, del decreto-legge n. 35/2013) - (rif. par. B.1.14)	Accertamenti	5.547
		Accertamenti	1.644
a sommare:	E10 Fondo pluriennale di parte corrente (previsioni definitive di entrata) ⁽¹⁾ - (rif. par. B.2.1)	Accertamenti	
	<i>a detrarre:</i>		
	S0 Fondo pluriennale di parte corrente (previsioni definitive di spesa)	Impegni	
Ecorr N	Totale entrate correnti nette (E1+E2+E3-E4-E5-E6-E7-E8-E9+E10-S0)	Accertamenti	1.363.901
E11	TOTALE TITOLO 4°	Riscossioni ⁽²⁾	249.207
a detrarre:	E12 Entrate derivanti dalla riscossione di crediti (art. 31, comma 3, legge n. 183/2011)	Riscossioni ⁽²⁾	
	E13 Entrate in conto capitale provenienti dallo Stato destinate all'attuazione delle ordinanze emanate dal Presidente del Consiglio dei Ministri ovvero dal Capo del Dipartimento della protezione civile a seguito di dichiarazione dello stato di emergenza (art. 31, comma 7, legge n. 183/2011) - (rif. par. B.1.1)	Riscossioni ⁽²⁾	
	E14 Entrate in conto capitale provenienti dallo Stato a seguito di dichiarazione di grande evento (art. 31, comma 9, legge n. 183/2011) - (rif. par. B.1.2)	Riscossioni ⁽²⁾	
	E15 Entrate in conto capitale provenienti direttamente o indirettamente dall'Unione Europea (art. 31, comma 10, legge n. 183/2011) - (rif. par. B.1.3)	Riscossioni ⁽²⁾	163.340
	E16 Entrate in conto capitale provenienti dallo Stato erogate al comune di Piombino per l'attuazione degli interventi volti al raggiungimento delle finalità portuali ed ambientali previste dal nuovo Piano Regolatore Portuale nella Regione Toscana (art. 1, comma 7, del decreto-legge n. 43/2013) - (rif. par. B.1.12)	Riscossioni ⁽²⁾	
	E19 Entrate in conto capitale provenienti dallo Stato e dalla regione erogate per l'attuazione degli interventi di riqualificazione del territorio per l'esecuzione del progetto approvato dal CIPE con delibera n. 57/2011 o che saranno individuati dal Ministero delle Infrastrutture e dei trasporti (art. 7 quater, del decreto-legge n. 43/2013) - (rif. par. B.1.15)	Riscossioni ⁽²⁾	
Ecap N	Totale entrate in conto capitale nette (E11-E12-E13-E14-E15-E16-E17-E18-E19)	Riscossioni ⁽²⁾	85.867
EF N	ENTRATE FINALI NETTE (Ecorr N+ ECap N)		1.449.768

PATTO DI STABILITA' INTERNO 2013 (Leggi n. 183/2011 e n. 228/2012, Decreti-legge n. 74/2012, n. 35/2013 e n. 43/2013)

PROVINCE - COMUNI con popolazione superiore a 1.000 abitanti

MONITORAGGIO SEMESTRALE DELLE RISULTANZE DEL PATTO PER L'ANNO 2013

(migliaia di euro)

SALDO FINANZIARIO in termini di competenza mista

		SPESE FINALI	
S1	TOTALE TITOLO 1°	Impegni	1.243.125
a detrarre:	S2 Spese correnti sostenute per l'attuazione delle ordinanze emanate dal Presidente del Consiglio del Consiglio dei ministri ovvero dal Capo del Dipartimento della protezione civile a seguito di dichiarazione dello stato di emergenza (art. 31, comma 7, legge n. 183/2011) - (rif. par. B.1.1)	Impegni	
	S3 Spese correnti sostenute a seguito di dichiarazione di grande evento (art. 31, comma 9, legge n. 183/2011) - (rif. par. B.1.2)	Impegni	
	S4 Spese correnti relative all'utilizzo di entrate correnti provenienti direttamente o indirettamente dall'Unione Europea (art. 31, comma 10, legge n. 183/2011) - (rif. par. B.1.3)	Impegni	1.318
	S5 Spese connesse alle risorse provenienti dall'ISTAT per la progettazione ed esecuzione dei censimenti (art. 31, comma 12, legge n. 183/2011) - (rif. par. B.1.5)	Impegni	
	S6 Spese correnti relative ai beni trasferiti di cui al decreto legislativo n. 85/2010 (federalismo demaniale), per un importo corrispondente alle spese già sostenute dallo Stato per la gestione e la manutenzione dei beni trasferiti (art. 31, comma 15, legge n. 183/2011) - (rif. par. B.1.7)	Impegni	
	S7 Spese correnti a valere sulle risorse trasferite dalle Regioni Lombardia, Veneto ed Emilia Romagna per gli interventi di ricostruzione delle aree colpite dal sisma del 20-29 maggio 2012, di cui al decreto-legge n. 74/2012 (art. 2, comma 6, terzo periodo, del decreto-legge n. 74/2012) - (rif. par. B.1.9)	Impegni	
	S8 Spese correnti sostenute dai comuni delle aree colpite dal sisma del 20-29 maggio 2012 a valere sulle risorse proprie provenienti da erogazioni liberali e donazioni di cittadini privati e imprese per fronteggiare gli eventi sismici e gli interventi di ricostruzione di cui al decreto-legge n. 74/2012 (art. 7, comma 1-ter, del decreto-legge n. 74/2012) - (rif. par. B.1.10)	Impegni	
SCorr N	Totale spese correnti nette (S1-S2-S3-S4-S5-S6-S7-S8)	Impegni	1.241.807
S9	TOTALE TITOLO 2°	Pagamenti ⁽²⁾	357.998
a detrarre:	S10 Spese derivanti dalla concessione di crediti (art. 31, comma 3, legge n. 183/2011)	Pagamenti ⁽²⁾	
	S13 Spese in conto capitale relative all'utilizzo di Entrate in conto capitale provenienti direttamente o indirettamente dall'Unione Europea (art. 31, comma 10, legge n. 183/2011) - (rif. par. B.1.3)	Pagamenti ⁽²⁾	155.300
	S14 Spese in conto capitale sostenute dal comune di Perme per la realizzazione degli interventi di cui al comma 1 dell'articolo 1 del decreto-legge n. 113/2004 e per la realizzazione della Scuola per l'Europa di Parma di cui alla legge n. 115/2009 (art. 31, comma 14, legge n. 183/2011) - (rif. par. B.1.6)	Pagamenti ⁽²⁾	
	S15 Spese in conto capitale relative ai beni trasferiti di cui al decreto legislativo n. 85/2010 (federalismo demaniale), per un importo corrispondente alle spese già sostenute dallo Stato per la gestione e la manutenzione dei beni trasferiti (art. 31, comma 15, legge n. 183/2011) - (rif. par. B.1.7)	Pagamenti ⁽²⁾	
	S16 Spese in conto capitale per investimenti infrastrutturali nei limiti definiti con decreto del Ministro delle infrastrutture e dei trasporti, di concerto con il Ministro dell'economia e delle finanze, di cui al comma 1, dell'art. 5 del decreto-legge n. 138/2011 (art. 31, comma 16, legge n. 183/2011) - (rif. par. B.1.8)	Pagamenti ⁽²⁾	
	S19 Pagamenti dei debiti di cui all'articolo 1, comma 1, del decreto-legge n. 35/2013 effettuati successivamente alla data dell'8 aprile 2013 (rif. par. B.1.11)	Pagamenti ⁽²⁾	94.938
	S20 Pagamenti dei debiti di cui all'articolo 1, comma 1, del decreto-legge n. 35/2013 effettuati nel 2013 prime del 9 aprile (rif. par. B.1.11)	Pagamenti ⁽²⁾	29.901
	S21 Pagamenti relativi all'attuazione degli interventi volti al raggiungimento delle finalità portuali ed ambientali del nuovo Piano Regolatore Portuale nella Regione Toscana finanziati con le risorse statali erogate al Comune di Piombino (art. 1, comma 7, del decreto-legge n. 43/2013) - (rif. par. B.1.12)	Pagamenti ⁽²⁾	
	S22 Pagamenti di obbligazioni giuridiche verso terzi assunte al 31 dicembre 2012, finanziati con i contributi straordinari in conto capitale di cui all'articolo 1, commi 704 a 707, della legge n. 296/2006 (art. 1, comma 1-bis, del decreto-legge n. 35/2013) - (rif. par. B.1.13)	Pagamenti ⁽²⁾	
	S23 Pagamenti relativi all'attuazione degli interventi di riqualificazione del territorio per l'esecuzione del progetto approvato dal CIPE con delibera n. 57/2011 o che saranno individuati dal Ministero delle infrastrutture e dei trasporti (art. 7 quater, del decreto-legge n. 43/2013) - (rif. par. B.1.15)	Pagamenti ⁽²⁾	
SCap N	Totale spese in conto capitale nette S10-S11-S12-S13-S14-S15-S16-S17-S18-S19-S20-S21-S22-S23	(S9- Pagamenti ⁽²⁾)	77.859
SF N	SPESE FINALI NETTE (SCorr N+SCap N)		1.319.666
SFIN 13	SALDO FINANZIARIO (EF N-SF N)		130.102
OB	OBIETTIVO PROGRAMMATICO ANNUALE SALDO FINANZIARIO 2013 (determinato ai sensi dei commi da 2 a 6 dell'art. 31, legge n. 183/2011 e del comma 3 dell'articolo 20, decreto legge n. 98/2011)		102.747
DIFF	DIFFERENZA TRA IL RISULTATO NETTO E OBIETTIVO ANNUALE SALDO FINANZIARIO ⁽³⁾ (SFIN 13-OB)		27.355

⁽¹⁾ Determinato al netto delle entrate escluse dal patto di stabilità interno.⁽²⁾ Gestione di competenza + gestione residui.⁽³⁾ Con riferimento alla sola situazione annuale, in caso di differenza positiva, o pari a 0, il patto è stato rispettato. In caso di differenze negativa, il patto non è stato rispettato.



Nota allegata al Rendiconto 2013

ai sensi dell'art. 62, comma 8 della legge 133/2008 così come modificato dalla Legge Finanziaria 2009 n. 203/2008, art. 3 comma 8

1. PREMESSA

La Legge Finanziaria 2009 n. 203/2008, art. 3 comma 8, ha previsto che gli enti locali "allegano al bilancio di previsione e al bilancio consuntivo una nota informativa che evidenzia gli oneri e gli impegni finanziari, rispettivamente stimati e sostenuti, derivanti da contratti relativi a strumenti finanziari derivati o da contratti di finanziamento che includono una componente derivata".

Alla luce della attuale evoluzione normativa, gli impegni finanziari assunti non sono aumentati rispetto a quelli esistenti durante lo scorso esercizio.

2. GLI IMPEGNI FINANZIARI

Gli strumenti finanziari derivati attivati dal Comune di Napoli sono rappresentati tutti da *Interest Rate Swap*, regolati da appositi contratti nei quali sono contenuti tutti gli impegni finanziari assunti sia dal Comune che dalle Controparti.

In particolare gli Swap ancora in essere sottoscritti dal Comune di Napoli sono operazioni derivate finalizzate alla ristrutturazione del debito, fermo restando che non prevedano una scadenza posteriore a quella associata alla sottostante passività (art. 3, comma 2, lettera (f), del D.M. 389/2003);

3. GLI SWAP DI RISTRUTTURAZIONE DEL DEBITO

Il Comune di Napoli e le Banche controparti hanno assunto l'impegno finanziario di scambiarsi dei flussi di interesse e di capitale (determinati secondo le condizioni di seguito indicate).

In particolare, per ciascun contratto,

- la Controparte si è impegnata a pagare al Comune di Napoli gli interessi derivanti dall'applicazione di un tasso fisso, pari al tasso risultante dal piano d'ammortamento del debito a cui si riferisce il contratto di Swap, allo stesso piano di ammortamento;
- la Controparte si è impegnata a pagare al Comune di Napoli la quota di capitali implicata dal piano di ammortamento di cui al punto precedente;
- il Comune di Napoli si è impegnato a pagare alla Controparte gli interessi derivanti dall'applicazione di un tasso variabile (determinato come

di seguito indicato) al capitale residuo risultante dalla ristrutturazione del debito.

In tutti i contratti sottoscritti, il tasso che il Comune di Napoli si è impegnato a pagare è l'Euribor, rilevato a date prefissate, modificato da uno spread.

In tutti i contratti è stato posto un tetto massimo (Cap) e un tetto minimo (Floor) al tasso variabile e, rinunciando a benefici immediati a favore di una diminuzione della aleatorietà complessiva, è stato predeterminato per i primi due anni il tasso variabile;

il Comune di Napoli si è impegnato a pagare alla Controparte la quota di capitali implicata dal piano di ammortamento di cui al punto precedente.

Questi contratti prevedono che vengano scambiati solamente i differenziali derivanti dagli impegni di cui ai punti precedenti, di modo che:

- se la somma degli interessi a tasso fisso e della relativa quota di capitale sono superiori alla somma degli interessi a tasso variabile e della relativa quota di capitale, la Controparte paga al Comune di Napoli la differenza;
- se la somma degli interessi a tasso variabile e della relativa quota di capitale sono superiori alla somma degli interessi a tasso fisso e della relativa quota di capitale, il Comune di Napoli paga alla Controparte la differenza;

Conseguentemente, gli elementi necessari per qualificare in modo compiuto gli impegni finanziari assunti attraverso i contratti di Swap sono:

- la data scambio dei flussi
- la/le Controparte/i
- il debito residuo a cui lo Swap si Riferisce
- il debito sottostante a cui lo Swap si riferisce, sia in relazione al piano di ammortamento originario che a quello ristrutturato
- il tasso di interesse variabile
- il Cap e il Floor

Di seguito vengono quindi riportati tali elementi per i contratti ricadenti nella fattispecie degli Swap come sopra descritte.

4. OPERAZIONE 1

- Data di scambio dei flussi:** 30 giugno 2013 e 31 dicembre 2013 (cadenza semestrale)
- Controparte:** Barclays Capital, Deutsche Bank, Banca Opi (ora INTESASANPAOLO)
- Nozionale di Riferimento alla data di scambio dei flussi relativo al piano di ammortamento originario (tasso fisso) e quote capitali:**

Da	a	Quote capitali	Nozionale di riferimento
31/12/2012	30/06/2013	€ 7.811.417,56	€ 369.550.232,27
30/06/2013	31/12/2013	€ 7.947.654,25	€ 361.602.578,02

- d) **Nozionale di Riferimento alla data di scambio dei flussi relativo al piano di ammortamento ristrutturato (tasso variabile) e quote capitali:**

Da	a	Quote capitali	Nozionale di riferimento
31/12/2012	30/06/2013	3.972.753,42	473.953.364,37
30/06/2013	31/12/2013	4.167.497,01	469.980.610,92

- e) **Cap:** 5.6%
 f) **Floor:** 2.8%
 g) **Tasso di Interesse Variabile:** 4,11% act/360 relativo al 30 giugno (euribor 6m rilevato il 3 giugno 2013 inferiore al floor modificato dallo spread contrattuale pari a 1,31%); 4,11% act/360 relativo al 31 dicembre (euribor a 6m rilevato il 29 novembre 2013 inferiore al floor modificato dallo spread contrattuale pari a 1,31%)

5. Operazione 2

- a) **Data di scambio dei flussi:** 30 giugno 2013 e 31 dicembre 2013 (cadenza semestrale)
 b) **Controparte:** UBS
 c) **Nozionale di Riferimento alla data di scambio dei flussi relativo al piano di ammortamento originario (tasso fisso) e quote capitali:**

Da	a	Quote capitali	Nozionale di riferimento
31/12/2012	30/06/2013	€ 2.881.589,10	€ 90.037.719,54
30/06/2013	31/12/2013	€ 2.936.148,42	€ 87.101.571,12

- d) **Nozionale di Riferimento alla data di scambio dei flussi relativo al piano di ammortamento ristrutturato (tasso variabile):**

da	a	Quote capitali	Nozionale di riferimento
31/12/2012	30/06/2013	€ 2.011.229,00	€ 104.222.483,00
30/06/2013	31/12/2013	€ 2.075.046,00	€ 102.147.437,00

- e) **Cap:** 5.6%
 f) **Floor:** 2.8%
 g) **Tasso di Interesse Variabile:** 2,920% act/360 relativo al 30 giugno (euribor 6m rilevato il 3 giugno 2013 inferiore al floor modificato dallo spread contrattuale pari a 0,12%); 2,920% act/360 relativo al 31 dicembre (euribor a 6m rilevato il 29 novembre 2013, inferiore al floor, modificato dallo spread contrattuale pari a 0,12%).

6. I PROVENTI E GLI ONERI CONSEGUENTI DAI CONTRATTI DI SWAP

Alla luce della struttura dei contratti di swap e degli impegni finanziari assunti dal Comune di Napoli, è del tutto evidente che, fatta salvi gli effetti derivanti dalla ristrutturazione operata tramite gli swap, la quantificazione dei guadagni o degli oneri annuali conseguenti è legata all'evoluzione futura del curva dei tassi di interesse.

Come previsto dal Ministero dell'Interno Osservatorio per la finanza e la contabilità degli enti locali, principio contabile n. 2 comma 24, sono stati effettuati accantonamenti nell'esercizio pari all'intero incasso che saranno utilizzati per coprire gli oneri futuri.


Di seguito vengono sintetizzati i proventi e gli oneri maturati nel corso del 2013 per un tot. di € 6.234.386,34

operazione	controparte	esercizio	scadenza	incassi
1	Barclays Capital	2013	Giugno	737.983,94
1	Deutsche Bank AG	2013	Giugno	737.983,96
1	INTESASANPAOLO	2013	Giugno	737.983,95
1	Barclays Capital	2013	Dicembre	646.724,37
1	Deutsche Bank AG	2013	Dicembre	646.724,37
1	INTESASANPAOLO	2013	Dicembre	646.724,37
2	UBS	2013	Giugno	1.069.956,07
2	UBS	2013	Dicembre	1.010.305,34

Il Funzionario Responsabile del procedimento
Dott.ssa Liana Mongatti



Il Dirigente
Dott. Aniello Cerasuolo





RENDICONTO GESTIONE 2013

ALLEGATO

DELIBERAZIONI CONSIGLIO N. 72 del 16/12/2013

Ai sensi dell'art. 193 del D. lgs 267/00

V

DELIBERAZIONE CONSIGLIO COMUNALE

Oggetto: Assestamento generale di bilancio(Art. 175 D. Lgs 267/2000) Variazione al Bilancio Annuale di Previsione 2013, al Bilancio Pluriennale e alla Relazione Previsionale e programmatica 2013/2015 (alleg. delib. di G.C. n. 911 del 29 novembre 2013, assunta con i poteri del Consiglio e parere del Collegio dei Revisori dei Conti)

L'anno duemilatrecento tredici il giorno 16 del mese di dicembre nella casa Comunale precisamente nella sala delle sue adunanze in Via Verdi n.35 - V° piano, si è riunito il Consiglio Comunale in grado di PRIMA convocazione ed in seduta PUBBLICA

Premesso che a ciascun consigliere, ai sensi dell'art. 125 del T.U. 1915, modificato dall'art. 61 R.D. 30 dicembre 1923 n. 2839, è stato notificato l'avviso di convocazione pubblicato all'Albo Pretorio del Comune, si dà atto che dei sottoelencati Consiglieri in carica e presenti alla votazione dell'atto, risultano assenti quelli per i quali tale circostanza è timbrata a fianco di ciascun nominativo.

SINDACO

de **MAGISTRIS LUIGI**

- 1) ADDIO GENNARO
- 2) ATTANASIO CARMINE
- 3) BEATRICE AMALIA
- 4) BORRIELLO ANTONIO
- 5) BORRIELLO CIRO
- 6) CAIAZZO TERESA
- 7) CAPASSO ELPIDIO
- 8) CASTIELLO GENNARO
- 9) COCCIA ELENA
- 10) CROCETTA ANTONIO
- 11) ESPOSITO ANIELLO
- 12) ESPOSITO GENNARO
- 13) ESPOSITO LUIGI
- 14) FELLICO ANTONIO
- 15) FIOLA CIRO
- 16) FORMISANO GIOVANNI
- 17) FREZZA FULVIO
- 18) GALLOTTO VINCENZO
- 19) GRIMALDI AMODIO
- 20) GUANGI SALVATORE
- 21) IANNELLO CARLO
- 22) IZZI ELIO
- 23) LANZOTTI STANISLAO
- 24) LEBRO DAVID

P		
Assente	25) LETTIERI GIOVANNI	Assente
P	26) LORENZI MARIA	P
P	27) LUONGO ANTONIO	P
P	28) MADONNA SALVATORE	P
P	29) MANSUETO MARCO	Assente
P	30) MARINO SIMONETTA	P
P	31) MAURINO ARNALDO	P
Assente	32) MOLISSO SIMONA	Assente
P	33) MORETTO VINCENZO	P
P	34) MUNDO GABRIELE	P
P	35) NONNO MARCO	P
P	36) PACE SALVATORE	P
P	37) PALMIERI DOMENICO	Assente
P	38) PASQUINO RAIMONDO	P
Assente	39) RINALDI PIETRO	P
P	40) RUSSO MARCO	P
P	41) SANTORO ANDREA	Assente
P	42) SCHIANO CARMINE	P
P	43) SGAMBATI CARMINE	P
P	44) TRONCONE GAETANO	P
Assente	45) VARRIALE VINCENZO	P
P	46) VASQUEZ VITTORIO	P
Assente	47) VERNETTI FRANCESCO	P
P	48) ZIMBALDI LUIGI	P

I

Presiede la riunione Il Presidente Prof. R. Pasquino

In grado di prima convocazione ED IN PROSEGUITO DI SEDUTA

Partecipa alla seduta il Segretario del Comune dr. G. Virtuoso

Il Presidente pone all'attenzione dell'Aula la deliberazione di G.M. assunta con i poteri del Consiglio, avente ad oggetto "Assestamento generale di bilancio(Art. 175 D. Lgs 267/2000) Variazione al Bilancio Annuale di Previsione 2013, al Bilancio Pluriennale e alla Relazione Previsionale e programmatica 2013/2015.

Il provvedimento è stato inviato alle Commissioni Bilancio, che ha rinviato l'espressione del parere al Consiglio, alla Commissione Trasparenza ed al Collegio dei Revisori dei Conti, che ha espresso parere favorevole.

Assume la presidenza il Presidente Pasquino, si allontana dall'Aula il Consigliere Palmieri (Presenti 43)

L'Assessore Palma presenta all'Aula il provvedimento, illustrandone le caratteristiche ed evidenziando che l'anno finanziario appena trascorso è stato all'insegna dell'eccezionalità, a partire dal mese di gennaio, che ha visto l'adesione dell'Amministrazione Comunale al pre-dissesto.

Il Consigliere Capasso illustra i lavori della Commissione Bilancio, da lui presieduta, che ha svolto numerose riunioni, di cui una anche con il Collegio dei Revisori.

Il Consigliere Crocetta concorda con l'Assessore Palma sull'eccezionalità del provvedimento, assunto con i poteri del Consiglio e preannuncia il proprio voto favorevole.

Il Consigliere Moretto rimarca il ruolo del Gruppo Fratelli d'Italia, che svolge un'opposizione seria e costruttiva e sottolinea che il Collegio dei Revisori dei Conti ha prodotto, a suo parere, una relazione molto limitata. Pertanto, muove dei rilievi molto dettagliati al provvedimento in esame.

Si allontana il Presidente Pasquino, assume la conduzione dei lavori il Vice Presidente Coccia. (Presenti 42)

Il Consigliere Nonno si dichiara contrario al metodo di approvazione dell'assestato in Giunta, che preclude la presentazione di emendamenti e preannuncia la presentazione di numerosi Ordini del giorno.

Il Consigliere Esposito L. illustra la questione della deliberazione di G.C.n. 449 del 17/06/2013, a firma dell'Assessore al Personale, riguardante il nuovo regolamento che disciplina la materia dei compensi del personale togato, nei confronti della quale esprime aspre critiche. Preannuncia il proprio voto contrario all'assestamento di bilancio.

Il Consigliere Schiano si riallaccia alle dichiarazioni del Consigliere Esposito, criticando l'atto deliberativo in questione e sottolineando che, a suo parere, è stata fatta una discriminazione a favore del personale togato, mentre sono stati sospesi gli emolumenti accessori per gli altri dipendenti.

Il Consigliere Grimaldi sostiene che tutte le funzioni ed i ruoli debbono essere rispettati, pertanto anche i collaboratori degli avvocati avrebbero dovuto essere ricompensati per il lavoro svolto, ovviamente in base al profilo professionale ricoperto.

Afferma che il rapporto di fiducia fra Giunta e Consiglio deve essere onorato, anche in occasione dell'approvazione del provvedimento di assestamento di bilancio.

Il Consigliere Borriello A. esprime forti perplessità sul provvedimento di assestamento adottato con i poteri del Consiglio. Preannuncia l'astensione sull'atto e rappresenta all'Aula di aver presentato una mozione relativa all'estensione del servizio semi-residenziale ad ulteriori soggetti ed un O.d.G. concernente l'istituzione di una Commissione speciale in attuazione del Piano di riordino e di efficientamento delle Società partecipate. Invita l'Amministrazione a pagare almeno due bimestri di quanto dovuto alle Case-Famiglia.

2

Il Consigliere Russo afferma che il momento attuale è molto delicato per questa consiliatura, è necessario che la Giunta dimostri più attenzione verso il Consiglio. Ritiene che l'esperienza di questa Consiliatura sia giunta ad un giro di boa, bisogna dare una accelerata a molte problematiche e dare risposte alla cittadinanza.

Preannuncia il proprio voto favorevole, ma chiede all'Amministrazione un cambio di passo.

Entra in Aula il Consigliere Iannello (Presenti 43)

La Consigliera Marino sostiene di aver ascoltato molte richieste da parte dei Consiglieri di una maggiore attenzione da parte della Giunta nei confronti del Consiglio, ma, a suo avviso, i Consiglieri stessi dovrebbero essere più attivi e proporsi maggiormente, con proprie iniziative. La città è in sofferenza, ma è necessario dare una speranza.

Il Consigliere Guangi, pur apprezzando l'intervento dell'Assessore Palma, sostiene che bisogna fare un passo indietro, all'atto dell'approvazione del bilancio, atteso che a molti documenti approvati non è stato dato seguito. Preannuncia la presentazione di numerosi ordini del giorno e propone una sospensione dei lavori per fare il punto della situazione.

Il Consigliere Esposito G. critica l'operato del Collegio dei Revisori dei Conti, che è sembrato più un organo esecutivo che contabile.

Preannuncia il voto contrario del proprio gruppo, ma si augura che con i prossimi atti ci possa essere un cambiamento.

Il Consigliere Pace afferma che la politica è cambiata, bisogna cercare i motivi di unità e non di divisione, la città deve diventare un laboratorio, suggerisce un maggior coordinamento di tutte le forze politiche che condividono idee e progetti. Dal prossimo anno si è in condizione di fare politica, è necessario un ripensamento collettivo.

Preannuncia il voto favorevole del suo Gruppo, ma dovrà essere l'ultimo atto emergenziale, bisognerà portare avanti un lavoro completamente diverso, per far fronte ai problemi della città.

Il Presidente legge una lettera del Consigliere Crocetta, che rettifica l'espressione del voto sulla deliberazione n. 907 del 29/11/2013, in precedenza approvata.

Il Consigliere Nonno chiede la verifica del numero legale.

Il Presidente dispone in tal senso.

Assistito dagli scrutatori accerta e dichiara il seguente esito : **Presenti 37 Consiglieri (Si sono allontanati i Consiglieri Addio, Castiello, Fiola, Mansueto, Moretto, Mundo, Nonno e rientrato il Presidente Pasquino)** La seduta, pertanto, procede validamente.

Il Consigliere Esposito Aniello giustifica l'assenza del Consigliere Fiola, allontanatesi per motivi salute, ricorda che il P.D. ha contribuito all'approvazione di alcuni provvedimenti favorevoli per la nostra città e preannuncia il voto di astensione del suo gruppo.

Entra in Aula il Consigliere Nonno (Presenti 38)

Si allontana il Presidente Pasquino, assume la conduzione dei lavori il Vice-Presidente Frezza (Presenti 37)

Il Consigliere Zimbaldi preannuncia il proprio voto favorevole.

Rientra in Aula il Presidente Pasquino, che riassume la presidenza. (Presenti 38)

L'Assessore Palma replica agli interventi dei Consiglieri, sottolineando che la manovra odierna è soltanto un assestamento di bilancio, non sono stati messi in alcun modo in discussione gli impegni assunti in sede di bilancio di previsione.

Entra in Aula il Consigliere Moretto (Presenti 39)

L'Assessore Moxedano ritiene che l'attacco all'Avvocatura sia ingiusto, si tratta di un servizio strategico, che rappresenta e difende l'Amministrazione. Egli ricorda all'Aula di aver già approfondito la questione nella Commissione Personale, ma di essere comunque disponibile ad ulteriori chiarimenti. Ritiene opportuno precisare che il personale togato non percepisce alcun emolumento accessorio, né gli saranno attribuite le posizioni organizzative. Invita i Consiglieri Schiano ed Esposito a rivedere il proprio atteggiamenti.

Il Consigliere Capasso chiede una breve sospensione della seduta per una migliore organizzazione dei lavori.

Il Presidente pone all'attenzione dell'Aula la proposta ed, assistito dagli scrutatori, accerta e



dichiara che il Consiglio l'ha approvata a maggioranza, con il voto contrario dei Consiglieri Vasquez e Rinaldi e l'astensione del Presidente Pasquino.

Alle ore 19,15 la seduta è sospesa.

Alle ore 20,00 **Il Presidente**, rientrati in Aula i Consiglieri, procede all'appello. Assistito dagli scrutatori accerta e dichiara che sono presenti 39 Consiglieri. **Risultano entrati i Consiglieri Addio e Mundo ed allontanatesi i Consiglieri Borriello C. ed Iannello (Presenti 39)**

Il Presidente informa l'Aula che i Consiglieri Guangi e Nonno hanno ritirato gli Ordini del giorno presentati.

Si allontana il Consigliere Addio(Presenti 38)

Il Presidente pone all'attenzione dell'Aula la mozione n. 1, a firma dei Consiglieri Moretto e Borriello A.

Il Consigliere Borriello A. la illustra, spiegando che il servizio semiresidenziale è indispensabile e meritorio e, pertanto, ne chiede l'estensione ad ulteriori 350 ragazzi.

L'Assessore Palma, unitamente all'Assessore Gaeta propone di accettarlo come sollecitazione, con l'assenso dei proponenti.

Il Presidente pone all'attenzione dell'Aula l'O.d.G. contrassegnato con il n.4, a firma del Consigliere Borriello A. ed altri, concernente il riordino delle partecipate.

L'Assessore Palma, pur valutando positivamente la problematica posta dal Consigliere Borriello A. afferma che la questione debba essere trattata in sede di bilancio preventivo.

Il Consigliere Borriello A. si dichiara disponibile a rinviare il discorso quando verranno istituite le holding, unitamente ai Consiglieri firmatari presenti in Aula Moretto ed Esposito Gennaro.

Il Presidente passa all' O.d.G., contrassegnato con il n.5, a firma dei Consiglieri Borriello A. e Iannello C.

Il Consigliere Borriello A. lo illustra.

L'Assessore Palma lo condivide e dichiara che viene assunto come raccomandazione, con l'assenso dei proponenti.

Il Presidente pone all'attenzione dell'Aula l'O.d.G., contrassegnato con il numero 6, a firma del Consigliere Esposito G. ed altri, che viene ritenuto estraneo alla manovra.

Il Presidente passa all'O.d.G. n. 7, a firma dei Consiglieri Rinaldi e Vasquez.

Il Consigliere Rinaldi lo illustra.

Il Consigliere Frezza condivide in linea di massima lo spirito dell'atto, ma ritiene che al momento sia inattuabile per mancanza di fondi. Invita, pertanto, i proponenti a trasformarlo in invito per il futuro.

La Consigliera Coccia si dichiara stupita che venga messa in discussione la destinazione stessa dell'Albergo dei Poveri, si tratta di impegni già assunti.

L'Assessore Palma afferma che è impossibile accogliere il documento in sede di assestamento, non possono essere assunti impegni di spesa.

Il Consigliere Rinaldi chiede che il documento venga dichiarato tecnicamente improcedibile.

L'Assessore Palma lo ritiene inaccettabile, per i motivi già esposti in precedenza.

Il Consigliere Coccia suggerisce di assumerlo come impegno.

L'Assessore Sodano afferma che il documento è inammissibile.

Il Consigliere Rinaldi chiede che il documento venga votato per appello nominale.

Rientra in Aula il Consigliere Borriello C.(Presenti n: 39)

Il Presidente sostiene che non può essere votato, perché inammissibile.

Il Consigliere Borriello A. afferma che il comportamento dell'Aula deve essere uguale per tutti, se si adotta una metodologia deve essere portata fino in fondo, il documento non può essere votato.

Il Consigliere Esposito Gennaro si associa alle dichiarazioni del Consigliere Borriello.

Il Presidente Pasquino afferma che non è possibile porre in votazione l'O.d.G.

Il Consigliere Rinaldi si dichiara perplesso e chiede il parere del Segretario Generale.

Il Segretario Generale afferma che l'O.d.G. comporta un impegno di spesa e non viene indicata alcuna compensazione, in ogni caso è scaduto il termine del 30 novembre per le variazioni di

4



ORIGINALE

ESECUZIONE IMMEDIATA

Direzione Centrale Servizi Finanziari
Servizio Bilancio Comunale
Servizio Affari Generali e Controlli Interni
Servizio RegISTRAZIONI contabili ed adempimenti fiscali
Assessorato al Bilancio, Finanza e Programmazione economica-finanziaria

Proposta di delibera prot. n.4 del 28/11/2013
Categ. Classe Fascicolo
Annotazioni

REGISTRO DELLE DELIBERAZIONI DI GIUNTA COMUNALE - DELIB. N.

OGGETTO: Con i poteri del Consiglio
Assestamento generale di Bilancio (art.175 D.Lgs. 267/2000) - Variazioni al Bilancio Annuale di Previsione 2013, al Bilancio Pluriennale e alla Relazione Previsionale e Programmatica 2013/2015.

29 NOV. 2013

Il giorno ... nella residenza Comunale convocata nei modi di legge si è riunita la Giunta Comunale.
Si dà atto che sono presenti i seguenti n° ... Amministratori in carica:

SINDACO:

Luigi de MAGISTRIS

P

ASSESSORI:

Tommaso SODANO

P

Francesco MOXEDANO

P

Mario CALABRESE

P

Annamaria PALMIERI

ASSENTE

Alessandra CLEMENTE

P

Salvatore PALMA

P

Gaetano DANIELE

P

Enrico PANINI

P

Alessandro FUCITO

P

Carmine PISCOPO

ASSENTE

Roberta GAETA

ASSENTE

ASSENTE

Nota bene: Per gli assenti viene apposto, a fianco del nominativo, il timbro "ASSENTE"; per i presenti viene apposta la lettera "P"

Assume la Presidenza Sindaco LUIGI de MAGISTRIS

Partecipa il Segretario del Comune Sig. GAETANO VIRTUOSO

IL PRESIDENTE

constatata la legalità della riunione, invita la Giunta a trattare l'argomento in oggetto.

SECRETARIO GENERALE

La Giunta, su proposta dell'Assessore al Bilancio, finanza e programmazione economica-finanziaria,
Salvatore Palma

2

Premesso che con deliberazione n.55 in data 17 settembre 2013 il Consiglio Comunale ha approvato: 1) lo schema di Bilancio annuale di previsione per l'esercizio 2013 recante in allegato i documenti previsti dall'art.172 del D. Lgs. 267/2000 ss. mm. ii., la Relazione Previsionale e Programmatica e lo schema di Bilancio pluriennale per il periodo 2013/2015; 2) lo schema del Programma Triennale dei lavori pubblici per gli anni 2013/2015; 3) lo Schema dell'Elenco annuale dei lavori pubblici da realizzarsi nel 2013 e 4) la politica dei tributi locali ed indirizzi per il contrasto all'evasione e all'elusione dei tributi locali

Viste le variazioni apportate al predetto documento previsionale con successivi provvedimenti esecutivi a norma di legge

Dato atto che

con la deliberazione consiliare n.3 del 28 gennaio 2013 è stato approvato il *Piano di riequilibrio pluriennale redatto ai sensi degli artt. 243 bis, 243 ter e 243 quater del D.Lgs 267/2000*

con la deliberazione di Giunta comunale n.146 del 5 marzo 2013 avente ad oggetto "Indirizzi ai fini dell'assunzione di impegni di spesa nell'esercizio provvisorio 2013 e autorizzazione per l'assunzione impegni per alcune tipologie di spese" è stato deliberato che "gli impegni 2013 non potranno superare l'importo dell'impegnato sui capitoli PEG 2012, diminuiti delle percentuali di riduzione approvate con il Piano di Riequilibrio detratte le somme già impegnate negli esercizi precedenti come risultanti dal Bilancio pluriennale 2012/2014, per l'annualità 2013; nello specifico è stata deliberata la riduzione dell'8 per cento per l'intervento 02 (acquisti); la riduzione del 9 per cento per l'intervento 03 (prestazioni di servizi); la riduzione del 16 per cento per l'intervento 05 (trasferimenti) e la riduzione del 20 per cento degli interventi 04 (utilizzo di beni di terzi), 07 (imposte e tasse) e 08 (oneri straordinari della gestione corrente)

Dato atto, inoltre, che con la deliberazione di Consiglio comunale n.33 del 15 luglio 2013 avente ad oggetto "Aggiornamento Piano di Riequilibrio Finanziario Pluriennale ai sensi dell'art.1,co. 15, del D.L. 8/04/2013, n. 35, convertito con modifiche in L.64/2013, integrato con deliberazione n. 527 dell'11/07/2013" si è provveduto ad aggiornare il Piano di cui alla deliberazione sopra richiamata

Visto che

ai sensi dell'art.175 del T.U.E.L. approvato con il D. Lgs. 18/8/2000 n. 267, le variazioni al Bilancio di Previsione possono essere deliberate entro il 30 novembre di ciascun anno

a norma del co. 8 del citato art.175, entro la stessa data, deve essere deliberata la variazione di Assestamento generale, con la quale si attua la verifica di tutte le voci di entrata e di spesa, compreso il Fondo di Riserva, al fine di assicurare il mantenimento del pareggio di bilancio

ai sensi dell'art.42, co. 4, del richiamato Testo Unico le variazioni al bilancio possono essere adottate in via d'urgenza dalla Giunta per poi essere sottoposte a ratifica del Consiglio nei sessanta giorni successivi, a pena di decadenza

Rilevato che

l'Ente non si è avvalso della proroga concessa fino al 2014 della possibilità di utilizzare i proventi concessori per il finanziamento di spese di parte corrente di cui alla legge di conversione del D.L. 35/2013

l'8 maggio 2012 è entrata in vigore la *Legge Costituzionale 20/04/2012 n. 1* che ha integralmente modificato l'art.81 della Costituzione modificando agli artt. 97, 117 e 119 della Carta costituzionale introducendo il principio del pareggio di bilancio, corredandolo ad un vincolo di sostenibilità del debito di

L. SEGRETARIO GENERALE

V

tutte le pubbliche amministrazioni, nel rispetto delle regole in materia economico finanziaria sancite dall'ordinamento europeo

il decreto legge n.102/2013, in vigore dal 31 agosto 2013, ha abolito la prima rata dell'IMU (originariamente solo sospesa) sull'abitazione principale e relative pertinenze, con esclusione solo degli immobili classificati A/1, A/8 ed A/9

in sede di assestamento di bilancio è verificata la congruità del Fondo di Svalutazione Crediti per gli Enti che beneficiano del Fondo per assicurare liquidità (co.13, art.1, del D.L. 35/2013) dovrà essere almeno del 30% dei residui attivi delle entrate tributarie ed extratributarie aventi anzianità superiore a cinque anni a far data dal Rendiconto della gestione 2013 ex co.2, art.11 bis del D.L. 79 del 28/6/2013 convertito in legge 99 del 9/8/2013

la quota dell'IMU 2013 che sarà trattenuta dall' Agenzia delle Entrate e versata al bilancio statale per alimentare il Fondo di solidarietà comunale ex art.4, co. 2, DPCM, in corso di pubblicazione, risulta pari ad € 67.639.650,8 giusta quanto comunicato, sul sito del Ministero dell'Interno - Dipartimento Finanza Locale, dei dati definitivi assegnati a questo Ente

Considerato che

i proventi concessori per l'anno 2013 sono stati finalizzati alla manutenzione straordinaria degli edifici scolastici per euro 1.640.196,29 - codice intervento 2040201 -

in relazione all'introduzione del principio del pareggio di bilancio, l'Ente ha costruito l'equilibrio al bilancio di previsione 2013, considerando che i primi tre titoli della Entrata debbano necessariamente contribuire alla copertura del titolo primo della spesa compreso il rimborso della rate mutui e prestiti, così come di seguito esplicitato, comprensivo della quota di risultato di amministrazione vincolato, sottratto pertanto all'assorbimento del disavanzo e finalizzato alla copertura del Fondo Svalutazione Crediti - in quanto fondo non impegnabile della spesa corrente

a) Equilibrio economico finanziario		La differenza di Euro	17.075.610,52
		è finanziata con:	
Entrate - Tit. I II III	1.465.547.119,83	Fondo vincolato del risultato di amministrazione Rendiconto 2012 per Fondo Svalutazione Crediti	32.754.430,89
		Fondo vincolato del risultato di amministrazione relativo ad oneri concessori risultanti a Rendiconto 2012 per Fondo Svalutazione Crediti	1.158.228,11
		Prototipi pedalata assistita	32.570,00
Spese - Tit. I	1.423.215.718,60	Fondi vincolati del risultato di amministrazione rendiconto 2012 per spesa corrente in relazione alla natura della entrata originaria	206.740,14
		Fondi vincolati del risultato di amministrazione rendiconto 2012 per spesa corrente relativa a riaccensione di residui passivi erroneamente cancellati	100.000,00
Differenza	42.331.401,23		
Quota capitale ammortamento mutui	-59.407.011,75		34.251.969,14
Differenza	-17.075.610,52	la differenza rappresenta la quota di entrate correnti che finanzia gli investimenti	-17.176.358,62

SECRET

In sede di assestamento di bilancio 2013 è assicurata la congruità del Fondo svalutazione crediti, in quanto:

- la quota di risultato di amministrazione sottratta all'assorbimento del disavanzo, in sede di rendiconto della gestione 2012, e finalizzata al Fondo svalutazione crediti 2013 è pari ad € 33.912.659,00
- la stessa quota è stata applicata in sede di bilancio di previsione 2013 al Fondo Svalutazione Crediti (fondo non impegnabile della spesa corrente)
- i maggiori accertamenti di entrata risultano, da una prima elaborazione in sede di pre-rendicontazione 2013, pari a € 45.212.169,83
- il totale dei residui attivi al 31/12/2012, nei termini di cui al citato decreto legge, risulta pari ad € 123.764.573,09
- il Fondo Svalutazione Crediti, alla luce di quanto disposto all'art. 6, co.17, decreto legge n.95/2012, dovrebbe, pertanto, essere quantificato in € 30.941.143,27
- allo stato, vincolando, e cioè sottraendo risorse dall'assorbimento del disavanzo, sia i maggiori accertamenti registrati alla data in sede di pre rendicontazione per l'esercizio finanziario 2013, che quanto già disposto con la deliberazione consiliare n. 20/2013, la somma vincolata, andrebbe ad oggi ad essere parametrata ad € 79.124.828,83, somma che supererebbe di euro 48.183.685,56 il limite minimo imposto dal Legislatore per l'esercizio 2012

Residui attivi da riportare del I e III titolo aventi anzianità superiore ai 5 anni (art. 6, co.17, del decreto legge n. 95/2012)	123.764.573,09	
percentuale al 25% calcolata sull'ammontare dei residui su riportati	30.941.143,27	A
Fondo svalutazione crediti alimentato dai residui attivi vincolati confluiti nel risultato di amministrazione a consuntivo 2012	32.754.430,89 1.158.228,11 33.912.659,00	B
maggiori accertamenti di residui attivi, riferiti al titolo I e III, rilevati alla data del 18/11/2013, che saranno esclusi dall'assorbimento del disavanzo di amministrazione nella fase di rendiconto annualità 2013	45.212.169,83	C
B+C=D	79.124.828,83	D
A-D=E	-48.183.685,56	E

L. SEGRETO GENERALE

Tenuto conto che

l'art. 13, co. 2, del decreto legge n.102/2013, convertito nella legge n.124/2013 ha modificato l'art.1, co.10, del decreto legge n.35/2013 convertito nella legge n.64/2013 ha disposto "l'anticipazione concessa dalla Cassa Depositi e Prestiti agli enti locali, ai sensi del co. 13 dell'articolo 1 del decreto legge 8 aprile 2013, n. 35, convertito con modificazioni dalla legge 6 giugno 2013, n. 64, può essere erogata a saldo nell'anno 2013, su richiesta dell'Ente locale beneficiario". I criteri e le modalità di

accesso all'erogazione sono definiti sulla base dell'*Addendum* di cui al co. 11 dell'art. 1, del decreto legge 8 aprile 2013 n. 35, e secondo un atto, il cui schema è approvato con decreto del Direttore Generale del Tesoro e pubblicato sui siti intranet del Ministero dell'Economia e delle Finanze e della Cassa Depositi e Prestiti S.p.a., modificativo del contratto di anticipazione originariamente stipulato

l'art. 13, co.7, ha disposto che: *"Per le finalità di cui al presente comma, in deroga a quanto previsto dal comma 2 dell'articolo 6 del decreto-legge n. 35 del 2013, ai fini dell'ammortamento delle anticipazioni di liquidità, il pagamento della prima rata, comprensivo degli interessi per una annualità, sarà effettuato il 1° febbraio 2015"*

ai sensi del disposto di cui al co. 15 dell'art. 1 del decreto legge n.35/2013 entro ⁶⁰ giorni dalla concessione dell'erogazione del prestito, il Comune dovrà provvedere alla modifica del Piano di Riequilibrio Pluriennale approvato con la deliberazione consiliare n. 3 del 28.01.2013 e successivamente aggiornato con deliberazione consiliare n. 33 del 15 luglio 2013

Considerato, inoltre, che

con deliberazione di Giunta Comunale n.724 dell' 8 ottobre 2013 è stata manifestata la volontà dell'Amministrazione inerente la richiesta dell'erogazione, entro l'esercizio 2013, della seconda *tranche* dell'anticipazione di liquidità da parte della Cassa Depositi e Prestiti per l'importo a saldo di € 296.570.063,89 sull'importo totale concesso di € 593.140.127,78

in data 6 novembre 2013 risulta sottoscritto l'atto modificativo del contratto di anticipazione secondo le modalità di cui all'art.13 del decreto legge n.102/2013, convertito nella legge n.124/2013 e risulta effettivamente accreditata presso la Tesoreria comunale - Banco Napoli la somma di € 296.570.063,89 quale seconda *tranche* dell'importo di € 593.140.127,78

sono state disposte le necessarie modifiche al Bilancio di Previsione pluriennale 2013/2015, annualità 2014 e 2015 secondo quanto disposto dall'art. 13 del decreto legge 102/2013 convertito nella legge 124/2013 e dell'art. 2, co. 2, dell'atto modificativo del contratto di anticipazione di liquidità, originariamente stipulato con la Cassa Depositi e Prestiti

Dato atto che

L'Amministrazione ha dato avvio al procedimento di cui al co. 8 dell'art.175 del TUEL con la nota PG/2013/824079 del 5/11/2013 a firma dell'Assessore al Bilancio, finanza e programmazione e del Ragioniere Generale indirizzata a tutte le strutture di Massima dimensione dell'Ente ed alle Municipalità rappresentando la necessità di una puntuale verifica di tutte le voci di entrata e di spesa di rispettiva competenza sottolineando, altresì, che eventuali variazioni agli interventi della spesa dovranno riguardare esclusivamente spese derivanti da obblighi contrattuali e/o di legge e dovranno essere comunque esclusivamente compensative tenuto conto di quanto già deliberato dall'Amministrazione con le deliberazioni consiliari nn.3 e 33, rispettivamente, del 3/1/2013 e del 15/7/2013 di approvazione e di aggiornamento del Piano di Riequilibrio finanziario decennale

sulla base degli accertamenti effettuati e delle comunicazioni pervenute dai Dirigenti dei vari Servizi comunali e delle Municipalità è emersa la necessità di apportare variazioni alle dotazioni di competenza di alcune risorse di entrata e di alcuni interventi della spesa rimesse - per le relative valutazioni e decisioni all'Amministrazione per il tramite dell'Assessore al Bilancio, finanza e programmazione

specificatamente con nota PG/2013/9839825 dell'11/11/2013 il competente Servizio Registros contabili ed adempimenti fiscali ha comunicato che *"con deliberazione (di giunta comunale) n.497 del 20/06/2013 si è disposto nei confronti dell'Agente della riscossione la riduzione delle situazioni debitorie attraverso la sistemazione di partite creditorie che ammontano ad € 3.694.408,02. Pertanto è necessario apportare in bilancio un capitolo di entrata per i crediti vantati nei confronti di Equitalia Sud a seguito i riscossioni derivanti da sgravi, pagamenti errati e un capitolo di spesa, di pari importo, per i debiti di partite già quietanzate da Equitalia Sud ... Per la restante situazione debitoria è stato autorizzato*

SECRETARIO GENERALE

Equitalia Sud, in sede di riversamento di tributi comunali iscritti a ruolo, a compensare attraverso la rateizzazione degli importi, fornendo quietanziamento delle scadenze

ancora risulta pervenuta con nota PG/2013/892114 del 26/11/2013 da parte del Servizio P.R.M. Impianti Sportivi la "necessità di predisporre una previsione sul bilancio 2013/2015, annualità 2014, sull'intervento 1.06.02.08 per "transazione/rimborso importi ricognitivi San Paolo" al fine di risolvere, in termini transattivi, la controversia relativa ai crediti che la stessa Società vanta in termini di servizi e lavori realizzati, sia nell'imminenza delle manifestazioni sportive che, per l'organizzazione e la sicurezza degli stessi e rilevato che la stessa Società Sportiva è, nel contempo, debitrice del canone di concessione nei confronti dell'Ente

a seguito della citata istruttoria sono state individuate le variazioni alle dotazioni di competenza relative alle risorse di entrate ed agli interventi di spesa da apportare al Bilancio di Previsione 2013 e Pluriennale 2013/2015, annualità 2013

Rilevato inoltre che

nella presente variazione di Bilancio permane l'iscrizione al titolo II dell'entrata quale trasferimento dello Stato per il ristoro del minor gettito IMU pari ad € 52 mln tenuto conto che, con decreto *ante causam* n.4677/2013 il Tar Lazio, prima sezione *ter*, ha accolto la sospensiva proposta avverso il decreto legge 31 agosto 2013 n.102 fissando la trattazione al 16/01/2014

Dato atto altresì che

gli allegati indicati sotto le lett. A), B) e G) sono stati redatti in puntuale esecuzione delle determinazioni dell'Amministrazione di cui ai punti precedenti e che, in conseguenza, essi riflettono le determinazioni come sopra assunte dall'Amministrazione in merito alle iniziative atte al mantenimento degli equilibri di bilancio

A tal fine è necessario approvare con i poteri del Consiglio ai sensi dell'art.175, co 8, del D. Lgs.267/2000

- di apportare al Bilancio annuale di previsione per l'esercizio finanziario 2013, al Bilancio Pluriennale 2013/2015, nonché alla Relazione Previsionale e Programmatica 2013/2015, le variazioni nelle dotazioni delle Risorse di entrata e degli Interventi di spesa analiticamente riportate nei prospetti allegati A), B) e G) al presente atto per formarne parte integrante e sostanziale ed elaborate in puntuale esecuzione delle determinazioni assunte in materia dall'Amministrazione
- di dare atto che le predette variazioni di bilancio assicurano il rispetto del principio del pareggio finanziario nonché garantiscono gli equilibri di bilancio come indicato nei prospetti indicati sotto le lett. C) - D) ed E) che si allegano al presente atto a formarne parte integrante e sostanziale
- dette variazioni di bilancio garantiscono il rispetto del "Patto di stabilità interno", 2013/2015, in quanto i saldi finanziari fra accertamenti ed impegni per la parte corrente e tra incassi e pagamenti per la parte in conto capitale rientrano nei limiti degli obiettivi programmatici definiti dalle vigenti disposizioni di legge, così come evidenziato dal prospetto inerente il Patto di Stabilità Interno per il triennio 2013/2015, predisposta per la parte di cassa, dal competente Ufficio della Ragioneria Generale che si allega al presente atto a formarne parte integrante e sostanziale ed indicato sotto la lettera F)
- di autorizzare i Dirigenti competenti al fine dell'avvio delle procedure inerenti la predisposizione degli atti necessari per la sottoscrizione della transazione con la Società Calcio Napoli. La stessa avverrà in termini in termini di conguaglio tra residui attivi (crediti dell'Ente) ed oneri straordinari della gestione (debiti dell'ente) iscritti, in questa fase, nel bilancio pluriennale 2013/2015, annualità 2014, autorizzando i competenti Dirigenti all'assunzione dei relativi impegni pluriennali ai sensi della vigente normativa

Si allegano - quale parte integrante del presente atto - i seguenti documenti, composti, complessivamente,

SEV *UFFICIO GENERALE*

da n. 399...pagine, progressivamente numerate:

7

- Variazioni al Bilancio annuale di previsione 2013 ed al Bilancio pluriennale 2013/2015 (All. A);
- Variazione al Bilancio annuale di previsione 2013 ed al Bilancio pluriennale 2013/2015 – Municipalità (All. B);
- Bilancio annuale di previsione per l'esercizio finanziario 2013- risultati differenziali (All. C);
- Bilancio annuale di previsione per l'esercizio finanziario 2013 – risultati definitivi - (All. D)
- Bilancio pluriennale 2013/2015 – risultati definitivi - (All. E)
- Patto di stabilità Interno per il triennio 2013/2015 – (All. F)
- Relazione previsionale e programmatica- Stato di attuazione dei Programmi- Totale delle Spese anno 2013 distinte per titoli e programmi – (All. G)

La parte narrativa, i fatti, gli atti citati, le dichiarazioni ivi comprese sono vere e fondate e quindi redatte dal Dirigente del Servizio sotto la propria responsabilità tecnica, per cui sotto tale profilo, lo stesso dirigente qui di seguito sottoscrive

Il Dirigente del Servizio Bilancio Comunale
(Luisa Sorrentino)

Il Dirigente del Servizio RegISTRAZIONI contabili ed
adempimenti fiscali
(Giovanni Tiberio)

Il Dirigente del Servizio Affari Generali e
Controlli Interni
(Egeria Natilli)

Il Direttore centrale dei Servizi Finanziari
Ragioniere Generale
(Raffaele Musciaricello)

CON VOTI UNANIMI

D E L I B E R A

Con i poteri del Consiglio

Per quanto esposto in narrativa e che qui si intende integralmente riportato:

- di apportare al Bilancio annuale di previsione per l'esercizio finanziario 2013 e pluriennale 2013/2015 nonché alla Relazione Previsionale e Programmatica 2013/2015 le variazioni nelle dotazioni delle Risorse di entrata e degli Interventi di spesa, così come individuate dall'Amministrazione ed analiticamente riportate nei prospetti sotto le lettere A), B) e G), allegati al presente atto per formarne parte integrante e sostanziale
- di dare atto che le succitate variazioni includono quelle relative alle Municipalità individuate dall'Amministrazione di cui al documento contabile previsto dall'art. 10, co. 11, del vigente Regolamento di Contabilità e relative sia al Bilancio annuale 2013, che al Bilancio Pluriennale 2013/2015, così come meglio specificate nei citati allegati
- di dare atto che, per effetto delle variazioni di cui sopra e di quelle disposte con precedenti provvedimenti adottati dai competenti organi, è garantito il mantenimento degli equilibri di bilancio viste le risultanze finali del Bilancio annuale di Previsione per l'esercizio 2013 e del Bilancio pluriennale 2013/2015 come definite nei prospetti sub C) – D) – ed E) che si allegano al presente atto a formarne parte integrante e sostanziale
- di dare atto che ai fini dell'erogazione del saldo della somma di € 296.570.063,89, quale II tranche dell'importo di € 593.140.127,78 quale anticipazione di liquidità da parte della Cassa Depositi e Prestiti sono state disposte le necessarie modifiche al Bilancio di Previsione pluriennale 2013/2015,

V

CAPOGRUPPO GENERALE

annualità 2014 e 2015 secondo quanto disposto dall'art. 13 del decreto legge 102/2013 convertito nella legge 124/2013 e dell'art. 2, co.2 dell'atto modificativo del contratto di anticipazione di liquidità, originariamente stipulato con la Cassa Depositi e Prestiti

8

- di autorizzare i Dirigenti responsabili all'assunzione di spesa anche sugli esercizi successivi;
- dette variazioni di bilancio garantiscono il rispetto del "Patto di stabilità interno", 2013/2015, in quanto i saldi finanziari fra accertamenti ed impegni per la parte corrente e tra incassi e pagamenti per la parte in conto capitale rientrano nei limiti degli obiettivi programmatici definiti dalle vigenti disposizioni di legge, così come evidenziato dal prospetto inerente il Patto di Stabilità Interno per il triennio 2013/2015, predisposta per la parte di cassa, dal competente Ufficio della Ragioneria Generale che si allega al presente atto a formarne parte integrante e sostanziale sotto la lettera F) a formarne parte integrante e sostanziale nel quale si rileva il raggiungimento dell'obiettivo finale in € 102.747.000
- di autorizzare i Dirigenti competenti al fine dell'avvio delle procedure inerenti la predisposizione degli atti necessari per la sottoscrizione della transazione con la Società Calcio Napoli. La stessa avverrà in termini di conguaglio tra residui attivi (crediti dell'Ente) ed oneri straordinari della gestione (debiti dell'ente) iscritti, in questa fase, nel bilancio pluriennale 2013/2015, annualità 2014, autorizzando i competenti Dirigenti all'assunzione dei relativi impegni pluriennali ai sensi della vigente normativa
- di attestare la congruità del Fondo svalutazione crediti come indicato in premessa e che qui si intende integralmente riportato
- di ratificare le seguenti delibere di variazioni al bilancio approvate con i poteri del consiglio:
n.729 dell'8/10/2013 avente ad oggetto: "Rimodulazione degli interventi previsti nel piano locale Giovani"; n.803 del 14/11/2013 avente ad oggetto: "Finanziamento statale per trasmissione dati, fonia, ..."; n.752 del 18/10/2013 avente ad oggetto: "Fornitura libri di testo"; n.767 del 25/10/2013 avente ad oggetto: "Fornitura di noleggio a lungo termine di vetture ..."; n.744 del 15/10/2013 avente ad oggetto: "Piano sociale di Zona. Approvazione del documento di programmazione delle politiche sociali cittadine".

Gli allegati costituenti parte integrante e sostanziale della presente proposta constano di numero pagine 339, progressivamente numerate dal n.1 al n. 339.

Il Dirigente del Servizio Bilancio Comunale
(Luisa Sorrentino)

Il Dirigente del Servizio Affari Generali e
Controlli Interni
(Egeria Natilli)

Il Dirigente del Servizio RegISTRAZIONI contabili ed
adempimenti fiscali
(Giovanni Tiberto)

Il Direttore Centrale dei Servizi Finanziari
Ragioneria Generale
(Raffaello Marzavaglio)

Segue con il presente la ratifica della variazione di
esecuzione immediata su bilancio allegato

l'Assessore al Bilancio, finanza e programmazione
(Salvatore Palma)

Il Sindaco
(Luigi de Magistris)

L. SEGRETARIO GENERALE

SEGUE: deliberazione di Giunta Comunale n. 911 del 29.11.2013

9

La Giunta,

Letto il parere di regolarità tecnica;

Letto il parere di regolarità contabile;

Lette le osservazioni del Segretario Generale;

Con voti UNANIMI adotta la proposta con la precisazione, riguardo all'ultimo punto del dispositivo, di intendere assunte al presente atto, in funzione dei termini di cui all'art.175 T.U. n.267/2000, le variazioni disposte con i poteri del Consiglio, ai sensi dell'art. 42, comma 4, D.Lgs.267/2000, dalle deliberazioni di G.C. n.729 dell'8/10/2013, n.803 del 14/11/2013, n.752 del 18/10/2013, n.767 del 25/10/2013, n.744 del 15/10/2013.

LA GIUNTA

Considerato che ricorrono i motivi di urgenza previsti dall'art. 134, comma 4, del D. Lgs. 267/2000 in quanto occorre dare immediatamente corso alle incombenze di cui alla deliberazione innanzi adottata

Con voti UNANIMI


DELIBERA

di dare esecuzione immediata alla presente deliberazione dando mandato ai competenti uffici di attuarne le determinazioni.
Letto, confermato e sottoscritto

IL SINDACO

Luigi de Magistris

IL SEGRETARIO GENERALE



V



C O M U N E D I N A P O L I

DIREZIONE CENTRALE SERVIZI FINANZIARI
SERVIZIO BILANCIO COMUNALE

Proposta di deliberazione prot. n. 4 del 28/11/2013

OGGETTO: Con i poteri del Consiglio

Assestamento generale di Bilancio (art.175 D. Lgs. 267/2000) – Variazioni al Bilancio Annuale di Previsione 2013, al Bilancio Pluriennale e alla Relazione Previsionale e Programmatica 2013/2015 –

Il Dirigente del Servizio *Bilancio comunale* esprime, ai sensi dell'art.49, comma 1, del D.Lgs.267/2000, il seguente parere di regolarità tecnica:

Con la presente proposta, da adottarsi con i poteri del Consiglio, ex art. 42 co.4 D.Lgs. 267/2000, tenuto conto di quanto dispone il comma 8 l'art.175 del Tuel, si delibera di apportare al Bilancio annuale di previsione, annualità 2013 e del Bilancio di Previsione 2013/2015, le variazioni di alcune dotazioni delle Risorse di entrata e di alcuni Interventi di spesa, specificatamente individuati a mezzo di specifici allegati che sono stati sottoposti all'Amministrazione e risultano pervenute delle strutture di Massima dimensione dell'Ente, nonché dalle Municipalità.

Il procedimento ha avuto avvio in data 5 novembre con la nota PG/2013/824079 a firma dell'Assessore al Bilancio, finanza e programmazione e del Ragioniere generale.

A seguito della citata ricognizione il competente Servizio *Accertamento delle Entrate* ha fatto pervenire una riduzione delle previsioni Cosap, - cod. di bilancio 3.02.0760 - annualità 2013, da 13 mln ad 8 mln dunque non in linea con le previsioni contenute nel Piano di riequilibrio finanziario pluriennale di cui alle deliberazioni consiliari nn.3 e 33 rispettivamente del 28/1/2013 e del 15/7/2013 in quanto *"l'Amministrazione, in sede di approvazione della manovra di bilancio 2013, ha ritenuto opportuno: limitare l'incremento delle tariffe Cosap solo per le occupazioni stabili e solo del 10%, non modificare le riduzioni concesse e prevedere ulteriori casistiche di esenzione dal pagamento del canone. Nel contempo le preventivate attività di controllo del territorio, finalizzate al recupero dell'abusività, non sono state avviate; peraltro va sottolineato che anche il flusso dei verbali di abusività inoltrati, dalla Polizia Locale, al Servizio Accertamento delle Entrate si è notevolmente ridotto rispetto al trend storico"*.

Lo stesso Servizio ha provveduto a ridurre l'importo delle previsioni relative all'imposta di soggiorno - codice di bilancio 1.01.0091 - per l'annualità 2013, da € 4.900.000 ad € 3.500,00. Specificando che *"nella predisposizione del Piano di Riequilibrio finanziario pluriennale, il gettito d'imposta era quantificato in € 4.900.000, applicando le tariffe nella misura massima (€ 5,00) per gli alberghi a 5 stelle e 5 stelle L e in misura graduale, come disposto dalla legge, per ciascuna delle altre categorie di strutture ricettive. Viceversa, in sede di approvazione della manovra di bilancio di previsione 2013, l'Ente ha ritenuto opportuno rimodulare le tariffe (riducendo la tassazione ...) ipotizzando che il minor gettito sarebbe stato compensato, sia sottoponendo a tassazione gli albergatori ad 1 stella, sia grazie ad un puntuale monitoraggio delle strutture ricettive extra -alberghiere"*.

Ancora, il Servizio *Accertamento delle Entrate* ha comunicato che *"con la deliberazione consiliare n.45 del 16 settembre 2013 di approvazione della deliberazione di giunta comunale n.556 del 31 luglio 2013,*

11

sono state determinate le aliquote dell'imposta municipale propria (IMU) per l'anno di imposta 2013. Nella citata deliberazione, l'aliquota per l'abitazione principale, in conformità al Piano di riequilibrio finanziario pluriennale ... è stata fissata l'aliquota nella misura massima ovvero al 6 per mille. Dalle aliquote determinate consegue un gettito IMU previsto, per il 2013, pari ad € 363.800.000,00. Successivamente, il decreto legge 31 agosto 2013 n.102, ha disposto che, per l'anno di imposta 2013, non è dovuta la prima rata dell'IMU (acconto).... La perdita di gettito IMU 2013, conseguente a quanto disposto da tale decreto legge è stata quantificata in € 52.000.000,00. A fronte di tale minor gettito, il medesimo decreto legge ha disposto: "al fine di assicurare ai comuni ... omissis... il ristoro del minor gettito dell'imposta municipale propria ... omissis ... è attribuito ai medesimi comuni un contributo di ... omissis per l'anno 2013". Nonostante la citata normativa con decreto del Ministero dell'Interno di concerto con il Ministero dell'Economia e delle Finanze del 27 settembre 2013, al Comune di Napoli, a titolo di ristoro per la perdita del gettito in questione, è stato assegnato l'importo di € 35.688.085,22 vale a dire un importo di € 16.3113914,78 inferiore a quello dovuto.. Il mancato riconoscimento dell'intero ammontare della perdita del gettito non trova alcuna giustificazione.

Pertanto nella presente variazione di Bilancio continuano ad essere iscritti al titolo II il trasferimento dello Stato per il ristoro del minor gettito IMU pari ad € 52 mln tenuto conto che, con decreto ante causam n.4677/2013 il Tar Lazio, prima sezione ter, ha accolto la sospensiva proposta avverso il citato decreto fissando la trattazione al 16/01/2014. L'importante risultato risulta raggiunto grazie alla competenza dell'Avvocatura comunale all'uopo investita della tematica con nota PG/2013/774208 del 17/10/2013 da parte dei competenti Servizi Accertamento delle Entrate, Bilancio comunale e Direzione Centrale Servizi Finanziari. Il Comune di Napoli avendo aderito al Piano di riequilibrio ed avendo richiesto di accedere al Fondo di rotazione per assicurare la stabilità finanziaria degli enti locali di cui all'art.243 ter è stato obbligato a deliberare le aliquote o tariffe nella misura massima prevista dalla lettera a), co.8 dell'art.243 bis del D. Lgs. 267/2000 e pertanto lo Stato è tenuto al rimborso della totalità del gettito previsto. Palese infatti è la contraddittorietà degli atti ministeriali assunti.

Per quanto attiene le principali variazioni degli Interventi di spesa si rileva che, con nota PG/2013/9839825 dell'11/11/2013 il competente Servizio Registros contabili ed adempimenti fiscali ha trasmesso copia delle deliberazione di Giunta comunale n.497 del 20/06/2013 avente ad oggetto "Indirizzi per la definizione e il pagamento delle somme iscritte a ruolo e contestuale avvio di nuove attività di riscossione per il contrasto al fenomeno dei "grandi morosi" assunta a firma del Dirigente del citato Servizio, oltre che del Dirigente del Servizio Riscossione delle entrate formalizzando la richiesta di iscrizione di apposito capitolo di entrata, annualità 2013, per € 3.694.408,02 per i crediti vantati nei confronti di Equitalia Sud a seguito i riscossioni derivanti da sgravi, pagamenti errati e un capitolo di spesa, di pari importo, per i debiti di partite già quietanzate da Equitalia Sud ... Per la restante situazione debitoria è stato autorizzato Equitalia Sud, in sede di riversamento di tributi comunali iscritti a ruolo, a compensare attraverso la rateizzazione degli importi, fornendo quietanziamento delle scadenze. Pertanto si è provveduto ad iscrivere nella parte spesa, per ciascuna delle annualità 2014 e 2015, l'importo pari ad € 861.720,50. Sarà cura del citato Servizio registrazioni contabili ed adempimenti fiscali provvedere a dichiarare l'insussistenza delle somme di cui ai residui passivi.

Ancora, risulta pervenuta con nota PG/2013/892114 del 26/11/2013 da parte del Servizio P.R.M. Impianti Sportivi la "necessità di predisporre una previsione sul bilancio 2013/2015, annualità 2014, sull'intervento 1.06.02.08 per "transazione/rimborso importi ricognitivi San Paolo" al fine di risolvere, in termini transattivi, la controversia relativa ai crediti che la stessa Società vanta in termini di servizi e lavori realizzati, sia nell'imminenza delle manifestazioni sportive che, per la organizzazione e la sicurezza degli stessi tenuto conto che la stessa Società Sportiva è, nel contempo, debitrice del canone di concessione nei confronti dell'Ente.

Le variazioni di bilancio di cui alla presente proposta garantiscono il rispetto del "Patto di stabilità interno" 2013/2015, in quanto i saldi finanziari fra accertamenti ed impegni per la parte corrente e tra incassi e pagamenti per la parte in conto capitale rientrano nei limiti degli obiettivi programmatici definiti dalle vigenti disposizioni di legge, giusta certificazione del competente Ufficio della Ragioneria Generale.

12

Inoltre, le stesse garantiscono il mantenimento degli equilibri di bilancio ai sensi del richiamato art. 175 del D. Lgs.267/2000.

L'impegno dell'Amministrazione tenuto conto anche delle deliberazioni consiliari n.3 e 33, rispettivamente del 28/1/2013 e del 15/7/2013 avente al oggetto l'approvazione del Piano di riequilibrio ed il relativo aggiornamento adottato ai sensi dell'art.1,co.15, del D.L. 8/04/2013, n. 35, convertito con modifiche in L.64/2013 deve essere spinto fino alla richiesta di una necessaria modifica legislativa del D.L.174/2012 che ha innovato il Testo Unico cc.lla. dando la possibilità agli enti che hanno aderito alla c.d. procedura di pre-dissesto di anticipare la chiusura della procedura prima dei dieci anni, tenuto anche conto di quanto certificato dal competente Servizio Registrosioni contabili ed adempimenti fiscali relativamente alla copertura del disavanzo di amministrazione al fine di alleggerire di conseguenza la pressione fiscale sulla collettività.

In tale ottica si auspica che l'Amministrazione approvi il Rendiconto della gestione dell'anno 2013 a cui si riferisce la presente variazione di bilancio in termini ancora più brevi rispetto a quelli perentori prescritti dall'art.227 del D.Lgs.267/2000.

Tanto premesso si esprime parere favorevole

Napoli 28 novembre 2013

Il Dirigente
(Luigia Sorrentino)



V



COMUNE DI NAPOLI

13

PROPOSTA DI DELIBERAZIONE PROT. N.04 DEL 28/11/2013

AVENTE AD OGGETTO: **Con i poteri del Consiglio**

Assestamento generale di Bilancio (art.175 D.Lgs. 267/2000) – Variazioni al Bilancio Annuale di Previsione 2013, al Bilancio Pluriennale e alla Relazione Previsionale e Programmatica 2013/2015.

Il Dirigente del Servizio *Registrazioni contabili ed adempimenti fiscali* esprime, ai sensi dell'art. 49, comma 1, del D.Lgs. 267/2000, il seguente parere di regolarità tecnica in ordine alla suddetta proposta:

Per quanto di propria competenza, relativo nello specifico alla copertura del Fondo Svalutazione Crediti previsto dall'art.6 comma 17 D.L.95/12, si ritiene doversi evidenziare quanto segue.

La deliberazione di approvazione del rendiconto della gestione 2012 n.20 del 15/5/2013, ha destinato la quota di avanzo vincolato 2012 alla costituzione del Fondo Svalutazione Crediti pari ad € 32.754.430,89, e la deliberazione di approvazione del Bilancio di Previsione 2013 n.55 del 17/9/2013 ha destinato l'ulteriore quota proveniente all'avanzo vincolato 2012, pari ad €1.158.228,11.

Durante l'esercizio 2013 sono stati registrati maggiori accertamenti ai titoli I e III dell'entrata per l'importo complessivo di € 45.212.169,83 ed in sede di approvazione del rendiconto della gestione 2013, tali risorse saranno destinate all'ulteriore copertura del Fondo Svalutazione Crediti, che potrà essere quantificato e destinato solo dopo le verifiche da effettuare in sede di approvazione del documento finale della gestione; ciò al fine della copertura prevista dalla vigente normativa, pari al 30% dei residui dei titoli I e III dell'entrata di anzianità superiore a 5 anni.

La destinazione dei predetti maggiori accertamenti pari a € 45.212.169,83 garantisce la sostenibilità della dotazione del fondo svalutazione crediti, sottraendo tali risorse alla diminuzione del disavanzo in sede di rendiconto 2013, così come previsto dalla normativa, a prescindere dai dubbi interpretativi circa l'esatta quantificazione del Fondo stesso, da effettuarsi ai sensi dell'art.6 comma 17 del D.L.95/12, convertito dalla Legge 135/12, avvalorati dalle valutazioni effettuate in sede di assestamento al Bilancio di Previsione 2012 e Bilancio di previsione 2013.

Addì 28/11/2013

Il Dirigente
Giovanni Tiberio

✓



14

C O M U N E D I N A P O L I

**DIREZIONE CENTRALE SERVIZI FINANZIARI
SERVIZIO AFFARI GENERALI E CONTROLLI INTERNI**

Proposta di deliberazione prot. n. 4 del 28/11/2013

OGGETTO: Con i poteri del Consiglio

Assestamento generale di Bilancio (art.175 D. Lgs. 267/2000) – Variazioni al Bilancio Annuale di Previsione 2013, al Bilancio Pluriennale e alla Relazione Previsionale e Programmatica 2013/2015

Il Dirigente del Servizio *Affari Generali e Controlli Interni* esprime, ai sensi dell'art.49, comma 1, del D.Lgs.267/2000, il seguente parere di regolarità tecnica:

FAVOREVOLE

Napoli 29/11/13

Il Dirigente
(dott. E. Natili)

V

15

Pervenuta in Ragioneria Generale il ...28/11/2013..... Prot..... IX 1095.....
Il Dirigente del Servizio di Ragioneria, esprime, ai sensi dell'art. 49, comma 1, del D. Lgs. 267/2000, il seguente parere di regolarità contabile in ordine alla suddetta proposta:

V.P.A.

Addi.....

IL RAGIONIERE GENERALE
[Handwritten Signature]

ATTESTATO DI COPERTURA FINANZIARIA ED IMPEGNO CONTABILE

La somma di L..... viene prelevata dal Titolo..... Sez.....
Rubrica..... Cap.....() del Bilancio 200....., che presenta
la seguente disponibilità:

Dotazione	L.....	L.....
Impegno precedente	L.....	
Impegno presente	L.....	L.....
Disponibile		L.....

Ai sensi e per quanto disposto dall'art. 151, comma 4, del D.Lgs. 267/2000, si attesta la copertura finanziaria della spesa di cui alla suddetta proposta.

Addi.....

IL RAGIONIERE GENERALE

V



COMUNE DI NAPOLI

*Direzione Centrale Servizi Finanziari
Ragioneria Generale*

16

PROPOSTA DI DELIBERAZIONE PROT. N. 4 del 28 novembre 2013

AVENTE AD OGGETTO: Con i poteri del CONSIGLIO:

Assestamento generale di Bilancio (art. 175 del decreto legislativo 267/2000) - Variazioni al Bilancio Annuale di Previsione 2013, al Bilancio Pluriennale e alla Relazione Previsionale e Programmatica 2013/2015.

Parere del Ragioniere Generale sensi dell'art. 49, comma 1, del D.Lgs 267/2000, così come modificato dal decreto legge 174/2012 convertito nella legge 213/2012.

Visto il Piano di riequilibrio Pluriennale ai sensi degli artt. 243 bis, ter e quater del decreto legislativo 267/2000 così come modificato dal decreto legge 174/2013, convertito nella legge 213/2012 e approvato dal Consiglio Comunale con la deliberazione n. 3 del 28.01.2013;

Visto l'aggiornamento del Piano di Riequilibrio Pluriennale ai sensi dell'art. 1 comma 15 del decreto legge 35/2013 convertito nella legge 64/2013 disposto con la deliberazione consiliare n. 33 del 15.07.2013.

Visto che con la citata deliberazione n. 33 del 15.7.2013, l'Amministrazione ha tra l'altro deliberato di non usufruire della c.d. "premieria", riconducendo - di conseguenza - i tagli agli interventi 03 "Prestazioni di Servizio" e 05 "Trasferimenti" della spesa corrente nel triennio rispettivamente del 10% e del 25%, consentendo di beneficiare di un minor taglio della spesa corrente rispetto a quella prevista con il Piano di Riequilibrio originario.

Esaminate le risultanze del Bilancio dalle quali risulta il raggiungimento del pareggio di bilancio, anche ai sensi della legge costituzionale 20.04.2012 n.1 entrata in vigore l'8 maggio 2012 che ha integralmente modificato l'art. 81 della Costituzione e degli altri equilibri di bilancio stabiliti dall'art. 162 del D.Lgs. 267/2000

Si rileva l'abolizione della prima rata IMU disposta definitivamente a seguito del decreto legge 102/2013 convertito nella legge nella legge 124/2013 e).

La perdita di gettito IMU 2013, conseguente a quanto disposto da tale decreto legge è stata quantificata in € 52.000.000,00. A fronte di tale minor gettito, il medesimo decreto legge ha disposto: "al fine di assicurare ai comuni ... omissis... il ristoro del minor gettito dell'imposta municipale propria ... omissis ... è attribuito ai medesimi comuni un contributo di ...omissis per l'anno 2013".

caul

Al Comune di Napoli risulta però assegnato con decreto del Ministero dell'Interno di concerto con il Ministero dell'Economia e delle Finanze del 27 settembre 2013, a titolo di ristoro per la perdita del gettito in questione, l'importo di € 35.688.085,22 vale a dire un importo di € 16.311.914,78 inferiore a quello dovuto

17

Si rileva che nelle more della definizione da parte del legislatore delle modalità del ristoro dell'attuale riconoscimento dell'intero ammontare dell'importo per i Comuni nella presente variazione di bilancio continuano ad essere iscritti al titolo II il trasferimento dello Stato per il ristoro de minor gettito IMU pari ad € 52 mln.

Si rappresenta che di tale problematica risulta investita anche l'Avvocatura Municipale al fine di procedere a proporre ricorso avverso il citato decreto tenuto conto che il Comune di Napoli avendo aderito al Piano di riequilibrio ed avendo richiesto di accedere al Fondo di rotazione per assicurare la stabilità finanziaria degli enti locali di cui all'art.243 ter si è avvalso della facoltà di deliberare le aliquote o tariffe nella misura massima prevista dalla lettera a), co.8 dell'art.243 bis del D. Lgs. 267/2000.

Rilevato altresì che la quota IMU 2013 che sarà trattenuta dall'Agenzia delle Entrate e versata al bilancio statale per alimentare il Fondo di solidarietà comunale ex art. 4 comma 2 DPCM in corso di pubblicazione risulta pari ad € 67.639.650,80, giusta quanto comunicato sul sito del Ministero dell'Interno

Rilevato inoltre una riduzione delle previsioni Cosap, - cod. di bilancio 3.02.0760 - annualità 2013, da 13 mln ad 8 mln non in linea con le previsioni contenute nel Piano di riequilibrio finanziario pluriennale di cui alle deliberazioni consiliari nn.3 e 33 rispettivamente del 28/1/2013 e del 15/7/2013 in quanto "l'Amministrazione, in sede di approvazione della manovra di bilancio 2013, ha ritenuto opportuno: limitare l'incremento delle tariffe Cosap solo per le occupazioni stabili e solo del 10%, non modificare le riduzioni concesse e prevedere ulteriori casistiche di esenzione dal pagamento del canone. Nel contempo le preventivate attività di controllo del territorio, finalizzate al recupero dell'abusività, non sono state avviate; peraltro va sottolineato che anche il flusso dei verbali di abusività inoltrati, dalla Polizia Locale, al Servizio Accertamento delle Entrate si è notevolmente ridotto rispetto al trend storico".

~~Lo stesso Servizio ha provveduto a ridurre l'importo delle previsioni relative all'imposta di soggiorno - codice di bilancio 1.01.0091 - per l'annualità 2013, da € 4.900.000 ad € 3.500.000,00 Specificando che "nella predisposizione del Piano di Riequilibrio finanziario pluriennale, il gettito d'imposta era quantificato in € 4.900.000, applicando le tariffe nella misura massima (€ 5,00) per gli alberghi a 5 stelle e 5 stelle L e in misura graduale, come disposto dalla legge, per ciascuna delle altre categorie di strutture ricettive. Viceversa, in sede di approvazione della manovra di bilancio di previsione 2013, l'Ente ha ritenuto opportuno rimodulare le tariffe (riducendo la tassazione ...) con l'ipotesi che il minor gettito sarebbe stato compensato, sia sottoponendo a tassazione gli albergatori ad 1 stella, sia grazie ad un puntuale monitoraggio delle strutture ricettive extra -alberghiere.~~

Relativamente alla parte spesa sono stati stanziati in entrata e spesa per la sistemazione di partite debitorie nei confronti dell'Agente della riscossione in esecuzione alla deliberazione di Giunta Comunale n. 497 del 20.06.2013 che ha fra l'altro evidenziato " .. Pertanto è necessario apportare in bilancio un capitolo di entrata per i crediti vantati nei confronti di Equitalia Sud a seguito di riscossioni derivanti da sgravi, pagamenti errati e un capitolo di spesa di pari importo, per i debiti di partite già quietanziate".

per V

18

Inoltre a seguito della nota PG/2013/892114 del 26/11/2013 da parte del Servizio P.R.M. Impianti Sportivi evidenziante la "necessità di predisporre una previsione sul bilancio 2013/2015, annualità 2014, sull'intervento 1.06.02.08 per transazione/rimborso importi ricognitivi San Paolo" si sono individuate le variazioni degli stanziamenti di bilancio da apportare. Nell'atto, si dispone che la transazione avverrà in termini di congruaggio tra residui attivi (crediti dell'Ente) e residui passivi quali oneri straordinari da iscrivere nel bilancio pluriennale 2013/2015, annualità 2014."

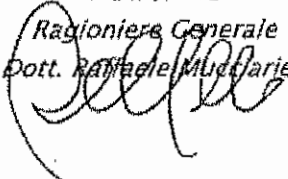
Si rappresenta altresì che: risulta verificata la congruità del Fondo svalutazione crediti per gli Enti che beneficiano del Fondo per assicurare liquidità (art. 1 comma 13 del decreto legge 35/2013, convertito con modificazioni nella legge 64/2013) sulla base delle risultanze della quota di risultato di amministrazione sottratta all'assorbimento del disavanzo in sede di rendiconto della gestione 2012, dei maggiori accertamenti di entrata che da una prima elaborazione risultano di € 45.212.169,83 e dei residui attivi al 31.12.2012. La somma vincolata, in base all'elaborazione, definita in € 79.124.828,83 supererebbe di € 48.183.685,56 il limite imposto dal legislatore per l'esercizio 2012.

Le variazioni di bilancio garantiscono il rispetto del " Patto di Stabilità Interno 2013/2015" in quanto i saldi finanziari fra accertamenti ed impegni per la parte corrente e tra incassi e pagamenti per la parte capitale rientrano nei limiti dell'obiettivo programmatico definito dalla vigenti disposizioni di legge, così come risultante dal prospetto allegato alla presente proposta.

Si evidenzia che risulta, in ogni modo necessario al fine del rispetto del Patto di Stabilità Interno 2013, che i Dirigenti competenti continuino e rafforzino l'impegno nell'attività di riscossione dei residui attivi, soprattutto quelli riferiti al titolo IV dell'entrata nonché vengano disposti gli accertamenti in entrata soprattutto riguardo quelli inerenti alle entrate tributarie ed extra tributarie disposte con il Bilancio di Previsione 2013 e le successive variazioni al Bilancio di cui alla proposta in esame.

Nel ricordare che l'Ente ai sensi dell'art. 243 ter del decreto legislativo 267/2000 si è avvalso della facoltà di deliberare le aliquote o tariffe nella misura massima prevista dalla lettera a), co.8 dell'art.243 bis del D. Lgs. 267/2000 , si esprime parere di regolarità contabile favorevole.

Il Direttore
Ragioniere Generale
Dott. Raffaele Mucciariello



V

Proposta di deliberazione del Servizio Bilancio Comunale e del Servizio Affari Generali e Controlli Interni prot. n. 4 del 28.11.2013 – pervenuta al Servizio Segreteria della Giunta Comunale in data 29.11.2013 – SG 984

Osservazioni del Segretario Generale

LP

Sulla scorta dell'istruttoria tecnica svolta dai Servizi proponenti.

Letti i seguenti pareri di regolarità tecnica espressi dal Servizio Bilancio Comunale, Servizio Registratori Contabili ed Adempimenti Fiscali e dal Servizio Affari Generali e Controlli Interni:

- Servizio Bilancio Comunale: "[...] si esprime parere favorevole.";
- Servizio Registratori Contabili ed Adempimenti fiscali: "[...] La destinazione dei predetti maggiori accertamenti pari a € 45.212.169,83 garantisce la sostenibilità della dotazione del fondo svalutazione crediti, sottraendo tali risorse alla diminuzione del disavanzo in sede di rendiconto 2013, così come previsto della normativa, a prescindere dai dubbi interpretativi circa l'esatta quantificazione del Fondo stesso, da effettuarsi ai sensi dell'art. 6 comma 17 del D.L. 95/12, convertito dalla Legge 135/12, avvalorati dalle valutazioni effettuate in sede di assestamento al Bilancio di Previsione 2012 e Bilancio di previsione 2013.";
- Servizio Affari Generali e Controlli Interni: "Favorevole".

Letto il parere espresso dal Ragioniere Generale, che recita: "[...] Le variazioni di bilancio garantiscono il rispetto del "Patto di Stabilità interno 2013/2015" in quanto i saldi finanziari fra accertamenti ed impegni per la parte corrente e tra incassi e pagamenti per la parte capitale rientrano nei limiti dell'obiettivo programmatico definito dalle vigenti disposizioni di legge [...] risulta in ogni modo necessario al fine del rispetto del Patto di Stabilità Interno 2013, che i Dirigenti competenti continuino e rafforzino l'impegno nell'attività di risconessione dei residui attivi [...] nonché vengano disposti gli accertamenti in entrata soprattutto riguardo quelli inerenti alle entrate tributarie ed extratributarie disposte con il Bilancio di Previsione 2013 e le successive variazioni al Bilancio [...] Si esprime parere di regolarità contabile favorevole.".

L'atto in oggetto viene proposto nell'ambito dei provvedimenti di variazione al Bilancio da adottare, in via d'urgenza ai sensi dell'art. 175 T.U. n. 267/2000, con i poteri del Consiglio comunale salvo ratifica dell'organo consiliare; esso perviene alla Segreteria Generale nell'immediatezza della seduta di Giunta e, dunque è oggetto di una disamina solo sommaria degli elementi di cognizione forniti dagli uffici comunali e/o rilevabili dall'atto proposto.

Si pone in evidenza:

- l'art. 42, comma 4, del D. Lgs. 267/2000, in cui si prevede che "Le deliberazioni in ordine agli argomenti di cui al presente articolo non possono essere adottate in via d'urgenza da altri organi del comune o della provincia, salvo quelle attinenti alle variazioni di bilancio adottate dalla giunta da sottoporre a ratifica del consiglio nei sessanta giorni successivi, a pena di decadenza.";
- l'art. 175, comma 4, del D. Lgs. 267/2000, in cui si dispone che "Ai sensi dell'articolo 42 le variazioni di bilancio possono essere adottate dall'organo esecutivo in via d'urgenza, salvo ratifica, a pena di decadenza, da parte dell'organo consiliare entro i sessanta giorni seguenti e comunque entro il 31 dicembre dell'anno in corso se a tale data non sia scaduto il predetto termine.";
- l'art. 239 del D. Lgs. 267/2000, in cui si stabilisce che "L'organo di revisione svolge le seguenti funzioni: [...] b) pareri, con le modalità stabilite dal regolamento, in materia di: [...] 2) proposta di bilancio di previsione verifica degli equilibri e variazioni di bilancio";
- che l'assunzione di impegni di spesa sugli esercizi successivi a quelli in corso trova disciplina nell'art. 42, comma 2, lettera i), del D. Lgs. 267/2000, in cui si stabilisce che compete al Consiglio comunale l'assunzione di "spese che impegnino i bilanci per gli esercizi successivi, escluse quelle

20

relative alle locazioni di immobili ed alla somministrazione e fornitura di beni e servizi a carattere continuativo", richiedendo tale norma le relative specificazioni con riguardo, in particolare, ad eventuali limiti di importo per tipologie di spesa;

- l'art. 162, comma 1, del D. Lgs. 267/2000, il quale impone che fra i principi che il bilancio degli Enti Locali deve rispettare vi sia il principio dell'integrità, definito dall'Osservatorio per la finanza e la contabilità degli Enti Locali, nel documento "Finalità e postulati dei principi contabili degli enti locali", come il principio in ragione del quale è richiesto "che nel bilancio di previsione e nel conto del bilancio non vi siano compensazioni di partite. [...]";
- la ratifica è tipico provvedimento consiliare che l'ordinamento attribuisce al Consiglio comunale nei casi in cui l'organo giuntale abbia adottato, per l'urgenza, provvedimenti di variazione al Bilancio;
- che il ricorso alla procedura di riequilibrio finanziario pluriennale ai sensi dell'art. 243 bis T.U. n. 267/2000, con accesso al fondo di rotazione di cui al successivo art. 243 ter, impone, tra l'altro, entro il termine di un triennio, la riduzione almeno del 10% delle spese per prestazioni di servizi (intervento 03 della spesa corrente) e la riduzione almeno del 25% delle spese per trasferimenti (intervento 05 della spesa corrente).

Si ricorda che la responsabilità in merito alla regolarità tecnica viene assunta dalla dirigenza con il parere ex art. 49 TU, la quale, a mente del successivo art. 147 bis, verifica la regolarità e la correttezza dell'azione amministrativa nell'ambito del controllo di regolarità amministrativa e contabile assegnato alla dirigenza stessa nella fase preventiva della formazione dell'atto, al fine di garantire, ai sensi dell'art. 147, la legittimità, la regolarità e la correttezza dell'azione amministrativa medesima.

Richiamate le considerazioni espresse nei pareri allegati alla proposta, tra cui, in particolare, la registrazione di minori accertamenti di alcune entrate e quindi la relativa mancata riscossione, spetteranno al Consiglio Comunale le determinazioni finali sull'atto che la Giunta è chiamata ad adottare, a seguito delle valutazioni che saranno espresse dal Collegio dei Revisori dei Conti con il parere previsto dall'art. 239 T.U. n. 267/2000.

Il Segretario Generale

29-XI-13

VISTO:
Il Sindaco
IL SINDACO
Luigi de Magistris

21

Deliberazione di G. C. n. 911 del 29/11/2013 composta da n. 21 pagine progressivamente numerate, nonché da allegati come descritti nell'atto.

SI ATTESTA:

- Che la presente deliberazione è stata pubblicata all'Albo Pretorio il 10.12.13 e vi rimarrà per quindici giorni consecutivi (art. 124, comma 1, del D.Lgs. 267/2000).
- Che con nota in pari data è stata comunicata in elenco ai Capi Gruppo Consiliari (art.125 del D.Lgs.267/2000).

Il Funzionario Responsabile

DICHIARAZIONE DI ESECUTIVITA'

Constatato che sono decorsi dieci giorni dalla pubblicazione e che si è provveduto alla prescritta comunicazione ai Capi Gruppo consiliari, si dà atto che la presente deliberazione è divenuta da oggi esecutiva, ai sensi dell'art.134, comma 3, del D.Lgs.267/2000

Addi

IL SEGRETARIO GENERALE

Il presente provvedimento viene assegnato a:

Data e firma per ricevuta di copia del presente atto da parte dell'addetto al ritiro

per le procedure attuative.

Addi.....

IL SEGRETARIO GENERALE

La presente copia, composta da n. 21 pagine, progressivamente numerate, è conforme all'originale della deliberazione di Giunta comunale n. 911 del 29.11.13

divenuta esecutiva in data (1);

Gli allegati, costituenti parte integrante, come descritti nell'atto

sono rilasciati in copia conforme unitamente alla presente (1);

sono visionabili in originale presso l'archivio in cui sono depositati (1), (2);

Il Funzionario responsabile

Attestazione di compiuta pubblicazione:

1): Barrare le caselle delle ipotesi ricorrenti.
2): La Segreteria della Giunta indicherà l'archivio presso cui gli atti sono depositati al momento della richiesta di visione.

V



RENDICONTO GESTIONE 2013

PROSPETTI SIOPE

Art. 2 com. 1 D. MEF del 23/12/2009

V

Ente Codice	000708829
Ente Descrizione	COMUNE DI NAPOLI
Categoria	Province - Comuni - Citta' metropolitane - Unioni di Comuni
Sotto Categoria	COMUNI
Periodo	MENSILE Dicembre 2013
Prospetto	PAGAMENTI PER CODICI GESTIONALI
Tipo Report	Semplice
Data ultimo aggiornamento	21-mar-2014
Data stampa	26-mar-2014
Importi in EURO	

V

Importo nel periodo Importo a tutto il periodo

TITOLO 10: SPESE CORRENTI

231.253.054,53

1.577.790.775,17

		231.253.054,53	1.577.790.775,17
1101	Competenze fisse per il personale a tempo indeterminato	35.427.214,50	241.177.278,97
1102	Straordinario per il personale tempo indeterminato	60.489,58	1.730.322,29
1103	Altre competenze ed indennità accessorie per il personale a tempo indeterminato	2.606.032,33	19.139.050,84
1104	Competenze fisse ed accessorie per il personale a tempo determinato	218.750,09	2.152.466,70
1105	Altre spese di personale (lavoro flessibile: personale con contratto di formazione e lavoro, lavoratori socialmente utili)	255.188,52	1.577.516,01
1106	Rimborsi spese per personale comandato	0,00	27.530,01
1111	Contributi obbligatori per il personale	15.871.503,19	72.354.531,23
1114	Contributi aggiuntivi	146.300,89	819.182,05
1133	Altri oneri per il personale in quiescenza	32.040,85	824.804,37
1201	Carta, cancelleria e stampati	5.986,56	672.402,09
1202	Carburanti, combustibili e lubrificanti	259.709,77	1.811.855,94
1203	Materiale informatico	164.855,85	858.304,62
1204	Materiale e strumenti tecnico-specialistici	106,42	1.676,29
1205	Pubblicazioni, giornali e riviste	3.836,49	49.806,07
1206	Medicinali, materiale sanitario e igienico	0,00	4.308,02
1207	Acquisto di beni per spese di rappresentanza	13.769,62	72.660,84
1208	Equipaggiamenti e vestiario	278.793,87	782.778,21
1209	Acquisto di beni di consumo per consultazioni elettorali	197.194,81	338.137,29
1210	Altri materiali di consumo	994.312,11	4.990.412,74
1302	Contratti di servizio per trasporto	0,00	333.210.686,65
1303	Contratti di servizio per smaltimento rifiuti	27.000.000,00	191.040.199,88
1304	Contratti di servizio per riscossione tributi	0,00	348.261,11
1306	Altri contratti di servizio	11.318.022,81	100.008.592,14
1307	Incarichi professionali	9.657,21	331.387,83
1308	Organizzazione manifestazioni e convegni	692.203,08	1.215.363,08
1309	Corsi di formazione per il proprio personale	408.680,00	1.401.047,57
1310	Altri corsi di formazione	0,00	19.708,96
1311	Manutenzione ordinaria e riparazioni di immobili	2.950.842,55	28.208.886,90
1312	Manutenzione ordinaria e riparazioni di automezzi	62.030,70	201.867,64
1313	Altre spese di manutenzione ordinaria e riparazioni	382.209,58	10.569.100,01
1314	Servizi ausiliari e spese di pulizia	117.966,87	407.427,50
1315	Utenze e canoni per telefonia e reti di trasmissione	3.752.559,68	10.022.587,58
1316	Utenze e canoni per energia elettrica	15.707.882,04	48.302.275,52
1317	Utenze e canoni per acqua	1.899.469,65	7.302.969,39
1318	Utenze e canoni per riscaldamento	0,00	2.534.737,86
1319	Utenze e canoni per altri servizi	210.856,64	1.185.042,25
1320	Acquisto di servizi per consultazioni elettorali	335.903,32	472.017,09
1321	Accertamenti sanitari resi necessari dall'attività lavorativa	301.654,33	939.055,37
1322	Spese postali	5.949,45	6.567.072,03
1323	Assicurazioni	110.545,47	2.290.905,94
1324	Acquisto di servizi per spese di rappresentanza	0,00	63.427,58
1325	Spese per gli organi istituzionali dell'ente - Indennità	418.321,11	5.249.344,47
1326	Spese per gli organi istituzionali dell'ente - Rimborsi	12.327,29	148.713,90
1327	Bnoni pasto e mensa per il personale	1.152.477,40	19.897.204,00
1329	Assistenza informatica e manutenzione software	1.181.837,14	4.393.315,99
1330	Trattamento di missione e rimborsi spese viaggi	33.287,80	210.054,29
1331	Spese per liti (patrocinio legale)	30.701,07	251.582,31
1332	Altre spese per servizi	29.354.665,47	133.577.950,14
1334	Mense scolastiche	2.517.162,81	16.350.287,58

Importo nel periodo Importo a tutto il
periodo

1335	Servizi scolastici	14.940,00	30.000,00
1336	Organismi e altre Commissioni istituiti presso l'ente	0,00	21.414,09
1337	Spese per pubblicita'	143.340,00	143.340,00
1338	Global service	69.121,55	69.121,55
1401	Noleggi	1.394.745,30	7.071.146,62
1402	Locazioni	1.043.575,92	9.116.125,66
1403	Leasing operativo	0,00	32.566,52
1499	Altri utilizzi di beni di terzi	0,00	503,52
1511	Trasferimenti correnti a province	716.418,06	1.180.002,76
1551	Trasferimenti correnti ad aziende speciali	750.000,00	31.603.971,65
1552	Trasferimenti correnti ad altre imprese di pubblici servizi	384.982,00	389.582,00
1564	Trasferimenti correnti a Autorità portuali	1.032.912,00	2.065.824,00
1566	Trasferimenti correnti a Università	0,00	150.384,69
1569	Trasferimenti correnti a altri enti del settore pubblico	74.672,87	4.711.023,05
1571	Trasferimenti correnti a imprese pubbliche	0,00	22.450.000,00
1572	Trasferimenti correnti a imprese private	572.371,44	3.178.421,99
1581	Trasferimenti correnti a famiglie	2.407.655,64	17.783.619,52
1582	Trasferimenti correnti a istituzioni sociali private	244.706,46	1.052.370,77
1583	Trasferimenti correnti ad altri	4.155.021,19	19.496.598,06
1601	Interessi passivi a Cassa depositi e prestiti - gestione Tesoro	2.325.418,80	6.418.283,78
1602	Interessi passivi a Cassa depositi e prestiti - gestione CDP spa	19.044.366,02	38.969.065,51
1622	Interessi passivi ad altri soggetti per finanziamenti a medio-lungo	3.245.969,84	6.535.893,73
1626	Interessi passivi per operazioni in derivati	16.022.858,68	16.022.858,68
1699	Altri interessi passivi e oneri finanziari diversi	1.274,20	46.253,26
1701	IRAP	1.631.903,04	19.446.115,79
1711	Imposte sul patrimonio	120.467,00	1.918.088,00
1712	Imposte sul registro	2.940,29	542.581,49
1713	I.V.A.	0,00	147.086,00
1715	Valori bollati	123,86	937,05
1716	Altri tributi	5.211,14	65.142,78
1801	Ripiano perdite in aziende di pubblici servizi	132.948,42	132.948,42
1802	Altri oneri straordinari della gestione corrente	18.999.651,89	90.456.147,09
1803	Transazioni (esclusa obbligazione principale)	212.160,00	436.060,00
1804	Oneri da sentenze sfavorevoli (esclusa obbligazione principale)	0,00	1.200,00

TITOLO 20: SPESE IN CONTO CAPITALE

85.560.880,13

358.000.512,03

2102	Vie di comunicazione ed infrastrutture connesse	1.408.685,36	21.453.167,83
2103	Infrastrutture idrauliche	197.111,52	5.597.183,25
2106	Infrastrutture telematiche	0,00	33.724,08
2107	Altre infrastrutture	884.455,36	28.701.320,31
2108	Opere per la sistemazione del suolo	0,00	3.104.015,70
2109	Fabbricati civili ad uso abitativo, commerciale e istituzionale	386.977,16	28.409.482,25
2113	Beni di valore culturale, storico, archeologico, ed artistico	383.447,53	4.308.774,72
2114	Strade ferrate e relativi materiali d'esercizio	79.744.566,44	221.996.732,05
2115	Impianti sportivi	72.186,56	2.414.253,36
2116	Altri beni immobili	835.688,22	4.316.646,39
2117	Cimiteri	34.361,85	1.646.635,41
2118	Opere per la sistemazione dell'area marina	0,00	15.901,52
2501	Mezzi di trasporto	27.594,20	71.289,40
2502	Mobili, macchinari e attrezzature	278.695,65	2.477.112,84
2504	Animali	23.489,64	67.155,77
2505	Piante	0,00	1.800,00

Importo nel periodo Importo a tutto il
periodo

2506	Hardware	76.412,40	545.584,13
2507	Acquisizione o realizzazione software	133.581,11	2.163.982,56
2509	Materiale bibliografico	1.434,29	17.620,19
2511	Altri beni materiali	51.503,28	1.286.096,25
2601	INCARICHI PROFESSIONALI ESTERNI	2.748,00	685.279,14
2752	Trasferimenti in conto capitale ad altre imprese di pubblici servizi	0,00	19.840.504,93
2769	Trasferimenti in conto capitale ad altri enti del settore pubblico	26.753,70	26.753,70
2782	Trasferimenti in conto capitale a imprese private	2.015,86	742.868,42
2791	Trasferimenti in conto capitale a famiglie	0,00	1.991.223,60
2799	Trasferimenti in conto capitale ad altri	0,00	434.212,51
2802	Partecipazioni azionarie in altre imprese	989.172,00	4.482.604,15
2901	Conferimenti di capitali in aziende di pubblici servizi	0,00	1.155.387,57

TITOLO 30: SPESE PER RIMBORSO DI PRESTITI

30.231.404,66

56.629.424,60

3202	Rimborso finanziamenti a breve termine in altre valute	0,00	0,00
3301	Rimborso mutui a Cassa depositi e prestiti - gestione Tesoro	10.410.969,37	24.277.119,96
3302	Rimborso mutui a Cassa depositi e prestiti - gestione CDP spa	10.564.324,76	20.903.930,02
3324	Rimborso mutui e prestiti ad altri - in euro	2.236.110,53	4.428.374,62
3411	Rimborso di altri titoli obbligazionari in euro	7.020.000,00	7.020.000,00

TITOLO 40: SPESE DA SERVIZI PER CONTO DI TERZI

18.788.328,77

113.311.679,03

4101	Ritenute previdenziali e assistenziali al personale	6.575.487,56	29.025.161,17
4201	Ritenute erariali	4.790.476,84	50.509.772,31
4301	Altre ritenute al personale per conto di terzi	2.593.391,54	17.583.248,09
4401	Restituzione di depositi cauzionali	2.683,31	24.010,89
4502	Spese per consultazioni elettorali a carico di altre amministrazioni	283,73	3.966.398,64
4503	Altre spese per servizi per conto di terzi	4.228.734,09	9.563.955,84
4601	Anticipazione di fondi per il servizio economato	489.425,78	2.267.874,56
4701	Depositi per spese contrattuali	107.845,92	371.257,53

PAGAMENTI DA REGOLARIZZARE

0,00

0,00

9997	Pagamenti da regolarizzare per pignoramenti (pagamenti codificati dal cassiere)	0,00	0,00
9999	ALTRI PAGAMENTI DA REGOLARIZZARE (pagamenti codificati dal tesoriere)	0,00	0,00

TOTALE GENERALE

365.833.668,09

2.105.732.390,83

Ente Codice	000708829
Ente Descrizione	COMUNE DI NAPOLI
Categoria	Province - Comuni - Citta' metropolitane - Unioni di Comuni
Sotto Categoria	COMUNI
Periodo	MENSILE Dicembre 2013
Prospetto	DISPONIBILITA' LIQUIDE
Tipo Report	Semplice
Data ultimo aggiornamento	21-mar-2014
Data stampa	26-mar-2014
Importi in EURO	



Importo a tutto il
periodo

CONTO CORRENTE DI TESORERIA

1100	FONDO DI CASSA DELL'ENTE ALL' INIZIO DELL'ANNO (1)	193.699.404,85
1200	RISCOSSIONI EFFETTUATE DALL'ENTE A TUTTO IL MESE (2)	2.151.153.057,33
1300	PAGAMENTI EFFETTUATI DALL'ENTE A TUTTO IL MESE (3)	2.105.732.410,83
1400	FONDO DI CASSA DELL'ENTE ALLA FINE DEL PERIODO DI RIFERIMENTO (4) (1+2-3)	239.120.051,35
1450	FONDO DI CASSA DELL'ENTE ALLA FINE DEL PERIODO DI RIFERIMENTO - QUOTA VINCOLATA	4.333.626,35

FONDI DELL'ENTE PRESSO IL TESORIERE AL DI FUORI DEL CONTO DI TESORERIA

2100	DISPONIBILITA' LIQUIDE LIBERE ALLA FINE DEL MESE COMPRESSE QUELLE REIMPIEGATE IN OPERAZIONI FINANZIARIE	0,00
2200	DISPONIBILITA' LIQUIDE VINCOLATE ALLA FINE DEL MESE COMPRESSE QUELLE REIMPIEGATE IN OPERAZIONI FINANZIARIE	0,00

FONDI DELL'ENTE PRESSO ALTRI ISTITUTI DICREDITO

2300	DISPONIBILITA' LIQUIDE LIBERE ALLA FINE DEL MESE COMPRESSE QUELLE REIMPIEGATE IN OPERAZIONI FINANZIARIE	0,00
2400	DISPONIBILITA' LIQUIDE VINCOLATE ALLA FINE DEL MESE COMPRESSE QUELLE REIMPIEGATE IN OPERAZIONI FINANZIARIE	0,00

CONCORDANZA TRA IL CONTO DI TESORERIA E LA CONTABILITA' SPECIALE DI T.U.

1500	DISPONIBILITA' LIQUIDE PRESSO IL CONTO DI TESORERIA SENZA OBBLIGO DI RIVERSAM. A FINE PERIODO RIFERIM., COMPRESSE QUELLE REIMP. IN OPERAZIONI FIN. (5)	0,00
1600	RISCOSSIONI EFFETTUATE DAL TESORIERE A TUTTO IL MESE E NON CONTABILIZZATE NELLA CONTAB. SPEC. (6)	19.421.718,16
1700	PAGAMENTI EFFETTUATI DAL TESORIERE A TUTTO IL MESE E NON CONTABILIZZATI NELLA CONTAB. SPEC. (7)	50.618.828,89
1800	VERSAM. C/O CONTAB. SPEC. NON CONTABILIZZATI DAL TESORIERE A TUTTO IL MESE (8)	6.855.437,39
1850	PRELIEVI DALLA CONTABILITA' SPECIALE NON CONTABILIZZATI DAL TESORIERE A TUTTO IL MESE (9)	0,00
1900	SALDO C/O CONTAB. SPEC. A FINE PERIODO RIFERIM. (4-5-6+7+8-9)	277.172.599,47

Ente Codice	000708829
Ente Descrizione	COMUNE DI NAPOLI
Categoria	Province - Comuni - Citta' metropolitane - Unioni di Comuni
Sotto Categoria	COMUNI
Periodo	MENSILE Dicembre 2013
Prospetto	INCASSI PER CODICI GESTIONALI
Tipo Report	Semplice
Data ultimo aggiornamento	21-mar-2014
Data stampa	26-mar-2014
Importi in EURO	

V

		Importo nel periodo	Importo a tutto il periodo
TITOLO 10: ENTRATE TRIBUTARIE		238.346.140,80	762.153.191,21
1101	ICI riscossa attraverso ruoli	857.566,40	7.850.816,77
1102	ICI riscossa attraverso altre forme	41.136.492,34	180.241.874,47
1111	Addizionale IRPEF	3.304.236,60	45.480.995,25
1131	Addizionale sul consumo di energia elettrica	0,00	422.407,19
1161	Imposta sulla pubblicità riscossa attraverso i ruoli	0,00	1.469,44
1175	Imposta di soggiorno	61,00	3.354.887,89
1199	Altre imposte	13.950,80	246.887,16
1201	Tassa smaltimento rifiuti solidi urbani riscossa mediante ruoli	52.399.918,18	151.897.464,54
1211	Tassa occupazione spazi e aree pubbliche riscossa mediante ruoli	1.689,82	44.809,84
1399	Altri tributi speciali ed altre entrate tributarie proprie	140.632.225,66	372.611.578,66
TITOLO 20: ENTRATE DERIVANTI DA CONTRIBUTI E TRASFERIMENTI CORRENTI		39.006.751,14	197.582.244,71
2102	Altri trasferimenti correnti dallo Stato	31.556.774,49	137.741.081,01
2201	Trasferimenti correnti dalla Regione con vincolo di destinazione per calamità naturali	0,00	40.541.988,12
2202	Altri trasferimenti correnti dalla Regione	7.414.972,23	18.122.568,98
2401	Trasferimenti correnti da Unione europea	21.351,42	105.328,24
2501	Trasferimenti correnti da province	0,00	143.550,00
2551	Trasferimenti correnti da Enti di previdenza	0,00	78.000,00
2599	Trasferimenti correnti da altri enti del settore pubblico	13.653,00	849.728,36
TITOLO 30: ENTRATE EXTRATRIBUTARIE		40.150.038,17	159.548.383,32
3101	Diritti di segreteria e rogito	270.353,71	1.905.738,62
3103	Altri diritti	118.634,45	1.690.280,60
3112	Proventi da asili nido	139.000,00	716.301,10
3116	Proventi da impianti sportivi	117.551,38	1.074.638,16
3117	Proventi da mattatoi	0,00	1.562,30
3118	Proventi da mense	925.074,00	4.228.631,09
3119	Proventi da mercati e fiere	198.629,16	1.618.456,63
3123	Proventi da teatri, musei, spettacoli, mostre, parchi	19.754,98	304.308,74
3124	Proventi da trasporti funebri, pompe funebri, illuminazione votiva	228.390,40	1.664.689,73
3127	Proventi da strutture residenziali per anziani	3.798,00	24.850,00
3128	Proventi dall'uso di locali adibiti stabilmente ed esclusivamente a rimborsi non istituzionali	29.761,62	309.304,53
3130	Proventi da parcheggi custoditi e parchimetri	0,00	21.925,34
3131	Proventi di servizi produttivi	6.692.228,02	14.726.804,49
3132	Sanzioni amministrative, ammende, oblazioni	2.587.652,48	30.741.681,86
3149	Altri proventi dei servizi pubblici	45.173,08	1.333.168,99
3201	Fitti attivi da terreni e giacimenti	28.345,09	142.083,54
3202	Fitti attivi da fabbricati	1.874.171,74	12.687.017,99
3210	Canoni per concessioni spazi e aree pubbliche	904.618,24	6.187.537,76
3221	Altri proventi da terreni e giacimenti	99.302,00	1.609.097,59
3222	Altri proventi da edifici	23.512,39	118.289,21
3223	Altri proventi da altri beni materiali	0,00	19.182.156,00
3301	Interessi da Cassa Depositi e Prestiti	0,00	1.040.907,81
3315	Interessi moratori da enti del settore pubblico	1.102.136,99	1.102.136,99
3322	Interessi da altri soggetti per finanziamenti a medio-lungo termine	267.992,89	898.286,51
3324	Interessi da altri soggetti per depositi	0,00	57.445,45
3325	Interessi da operazioni in derivati	2.950.478,46	6.234.386,38
3327	Interessi moratori da imprese	11.120,39	128.737,25
3328	Interessi attivi su prestiti a famiglie	258.037,99	3.098.860,23

Importo nel periodo Importo a tutto il periodo

3400	Utili netti delle aziende speciali e partecipate , dividendi di societa'	0,00	1.537.500,00
3502	Canoni da imprese e da soggetti privati	1.863,07	21.486,28
3511	Rimborsi spese per personale comandato	488.938,29	2.751.102,29
3512	Proventi diversi da enti del settore pubblico	508.626,04	906.654,23
3513	Proventi da imprese e da soggetti privati	2.015.560,70	15.284.612,37
3516	Recuperi vari	18.239.332,61	26.203.684,26

TITOLO 40: ENTRATE DERIVANTI DA ALIENAZIONI, DA TRASFERIMENTI DI CAPITALE E DA RISCOSSIONE DI CREDITI **97.483.761,86** **249.206.564,00**

4102	Alienazione di fabbricati residenziali	0,00	4.600,00
4104	Altre alienazioni di beni immobili	483.079,99	2.018.795,43
4112	Alienazione di beni immateriali	0,00	19.531,20
4203	Altri trasferimenti di capitale dallo Stato con vincolo di destinazione	26.632.935,96	70.207.436,67
4301	Trasferimenti di capitale dalla Regione/Provincia autonoma senza vincolo di destinazione	0,00	4.138.000,00
4302	Trasferimenti di capitale dalla Regione/Provincia autonoma con vineolo di destinazione per calamità naturali	0,00	35.540,00
4303	Altri trasferimenti di capitale con vincolo di destinazione	69.795.799,80	163.514.467,91
4401	Trasferimenti di capitale da province	59.576,18	169.034,58
4451	Trasferimenti di capitale da Unione europea	54.999,23	737.198,78
4499	Trasferimenti di capitale da altri enti del settore pubblico	6.562,64	3.559.810,25
4501	Entrate da permessi di costruire	384.581,32	3.610.218,56
4502	Altri trasferimenti di capitale da imprese	18.380,96	40.365,19
4513	Trasferimenti di capitale da altri	47.845,78	1.151.565,43

TITOLO 50: ENTRATE DERIVANTI DA ACCENSIONE DI PRESTITI **1.580.217,77** **669.061.004,14**

5201	Finanziamenti a breve termine in euro	0,00	2.527,27
5301	Mutui da Cassa depositi e prestiti - gestione Tesoro	0,00	921.701,41
5302	Mutui da Cassa depositi e prestiti - gestione CDP spa	1.580.217,77	16.250.217,21
5311	Mutui e prestiti da enti del settore pubblico	0,00	651.886.558,25

TITOLO 60: ENTRATE DA SERVIZI PER CONTO DI TERZI **15.593.088,33** **113.601.669,95**

6101	Ritenute previdenziali e assistenziali al personale	4.180.696,01	29.021.709,59
6201	Ritenute erariali	7.197.419,34	50.212.880,60
6301	Altre ritennte al personale per conto di terzi	1.402.428,19	16.329.140,86
6401	Depositi cauzionali	0,00	20,25
6501	Rimborso spese per servizi per conto di terzi	2.770.555,79	11.332.675,30
6502	Rimborsi spese elettorali a carico di altre amministrazioni	0,00	3.112.975,30
6601	Rimborso di anticipazione di fondi per il servizio economato	0,00	3.003.141,70
6701	Depositi per spese contrattuali	41.989,00	589.126,35

INCASSI DA REGOLARIZZARE **378,78** **5.420,48**

9999	ALTRI INCASSI DA REGOLARIZZARE (riseossioni codificate dal tesoriere)	378,78	5.420,48
------	---	--------	----------

TOTALE GENERALE **432.160.376,85** **2.151.158.477,81**

ALLEGATO



**ELENCO DELLE SPESE DI RAPPRESENTANZA
SOSTENUTE DAGLI ORGANI DI GOVERNO DELL'ENTE**

NELL'ANNO 2013

(articolo 16, comma 26, del decreto legge 13 agosto 2011, n. 138)

Delibera di approvazione regolamento n. _____ del _____
(Indicare gli estremi del regolamento dell'ente (se risulta adottato) che disciplina le spese di rappresentanza)



SPESE DI RAPPRESENTANZA SOSTENUTE NELL'ANNO 2013

DESCRIZIONE DELL'OGGETTO DELLA SPESA	OCCASIONE IN CUI LA SPESA E' STATA SOSTENUTA	
Pranzo	Incontro Istituzionale	€ 70,00
Spedizione posta urgente	Inviti Autorità Istituzionali per convegni e cerimonie	€ 87,00
Spedizione posta urgente	Inviti Autorità Istituzionali per convegni e cerimonie	€ 15,00
Spedizione posta urgente	Inviti Autorità Istituzionali per convegni e cerimonie	€ 13,00
Forniture varie caffè ..zucchero –	incontri Istituzionali-riunioni Palazzo S. Giacomo	€ 120,00
dono di rappresentanza	Cittadinanza Abu Mazen -Presidente Autorità Palestinese	€ 300,00
Allestimento pergamena	Cittadinanza Abu Mazen -Presidente Autorità Palestinese	€ 200,00
Forniture varie caffè ..zucchero –	incontri Istituzionali – riunioni -iniziative a palazzo	€ 200,00
Allestimento Sala dei Baroni - sost.lampad.-trib.stam-mat.tec	Cittadinanza onoraria Abu Mazen -Presidente Autorità Palestinese	€ 777,00
Facciamo un Pacco un Pacco alla Camorra	Fondazione Polis Libera Associazioni Contro le Mafie	€ 300,00
Facciamo un Pacco alla Camorra	Fondazione Polis Libera Associazioni Contro le Mafie	€ 875,00
Impianto trad.simul. di traduzione Sala baroni	Cittadinanza onoraria Abu Mazen Presidente Autorità Palestinese	€ 1.183,38
Allestimenti tecnici – Sala Baroni	Cittadinanza onoraria Abu Mazen Presidente Autorità Palestinese	€ 592,90
Serv.interpretariato simultanea – italiano/arabo	Cittadinanza onoraria Abu Mazen Presidente Autorità Palestinese	€ 834,90
Allestimento targa Commemorativa	Gaetano Montanino - vittima di camorra	€ 968,00
Forniture varie caffè zucchero	incontri Istituzionali -riunioni – iniziative – incontri P.zzo S.Giacomo	€ 120,00
Coffee Break	Convegno sul Mediterraneo	€ 500,00
Visita Guidata storica dell'arte (ing.)	Cittadinanza Abu Mazen -Presidente Autorità Palestinese	€ 300,00
Coffee Break	Convegno Il Giardino dei mille colori	€ 400,00
Forniture varie caffè ..zucchero –	incontri Istituzionali – riunioni -iniziative a Palazzo San Giacomo	€ 180,00
Spedizione posta urgente	Inviti Autorità Istituzionali per convegni e cerimonie	€ 26,00
Spedizione posta urgente	Inviti Autorità Istituzionali per convegni e cerimonie	€ 13,00
Spese Alberghiere – ospitalità	Conferimento Cittadinanza Onoraria Abu Mazen – Presidente Aut.Palestinese	€ 702,00
Spese Alberghiere- Ambasciatori Palestina	Conferimento Cittadinanza Onoraria Abu Mazen – Presidente Aut.Palestinese	€ 702,00
Spese Alberghiere – delegazione palestina	Conferimento Cittadinanza Onoraria Abu Mazen – Presidente Aut.Palestinese	€ 908,00
Spese Alberghiere -delegazione palestina	Conferimento Cittadinanza Onoraria Abu Mazen – Presidente Aut.Palestinese	€ 454,00
Biglietto aereo Napoli – Beirut	Joumana Sallowar – collaboratrice per cultura popoli mediterraneo	€ 625,00
Acquisto Targa	targa per indicazione scavo archeologico -Scampia	€ 290,40
Cuscino Funebre	Signora Elena Di Fraia -Pianura	€ 180,00
Copribara	Signora Elena Alemi Broccardi	€ 180,00
Composizione di Rose – Teatro Mercadante	Signora Angela Luce – attrice	€ 135,00
Copribara	Signora Regina Bianchi – attrice	€ 250,00
Addobbo Floreale – Castel dell'Ovo	Visita Abu Mazen -Cittadino onorario di Napoli	€ 400,00

Copribara	Signore Pasquale Losa -ex Assessore Comune di Napoli	€ 200,00
Cerchi di Felce	per corone d'alloro -Comune di Napoli	€ 325,00
Composizione di Fiori	Signora Bocchetti Laura – Via Stazio	€ 70,00
Cuscino di fiori	Signor Fucito – Padre Ass. Fucito	€ 200,00
Copribara	Signora Alongi chiesa S.Caterina Da Siena	€ 200,00
Forniture varie caffè ..zucchero –	incontri Istituzionali -riunioni – iniziative Pal. San.Giacomo	€ 130,00
Coffee Break	incontro Amministratori Città di Cuneo e Provincia	€ 800,00
Spedizione posta urgente	Inviti Autorità Istituzionali per convegni e cerimonie	€ 79,00
acquisto materiale (Stoffa – supporti)	rifacimento divani Sala Giunta	€ 1.199,11
ospitalità Joumana Sallowar – scrittrice libanese	Collaboratrice per cultura popoli del Mediterraneo	€ 186,00
Allestimento pergamena	Citt.Onoraria per Presidente Tribunale Carlo Alemi	€ 224,00
Servizio – ex Asilo Filangieri	Incontro studenti scuole napoletane	€ 990,00
Brindisi	Cittadinanza Presidenete del Tribunale Carlo Alemi	€ 1.056,00
Torta e brindisi augurale	Maestro Borrelli 85 anni	€ 1.100,00
Acquisto coppe- targhe -etc. elenco allegato fattura	in occasioni di eventi ,visite e ricorrenze	€ 968,62
Acquisto coppe- targhe -etc. elenco allegato fattura	in occasioni di eventi ,visite e ricorrenze	€ 915,37
Acquisto coppe- targhe -etc. elenco allegato fattura	in occasioni di eventi ,visite e ricorrenze	€ 1.045,78
Coffee Break	incontro giovani contro le mafie	€ 250,00
Coffee Break	Assessore alla Cultura – presentazione Estate a Napoli	€ 700,00
forniture varie caffè ..zucchero	incontri Istituzionali -riunioni – iniziative Palazzo San.Giacomo	€ 150,00
Spedizione posta urgente	Inviti Autorità Istituzionali per convegni e cerimonie	€ 13,00
Fornitura dolciumi centro prima accoglienza	Pranzo di ferragosto ospiti –Dormitorio Pubblico	€ 300,00
Confezioni dolciumi	visite strutture accoglienza bambini disagiati ed extracomunitari	€ 800,00
Forniture varie caffè ..zucchero –	incontri Istituzionali-riunioni Palazzo San Giacomo	€ 120,00
Copribara	Sig.Bile - direttore Museo Filangieri – Chiesa dei Girolomini	€ 200,00
Composizione di Fiori	Commemorazione vittime di camorra Sequino – Castaldo-	€ 160,00
Cuscino Funebre cimitero di Pianura	Commemorazione vittime di camorra Sequino – Castaldo	€ 200,00
Cuscino Funebre – cimitero di Pianura	Sig.Maiello – Chiesa Sacra Famiglia – rione Luzzati	€ 200,00
Composizione di Rose –	Sig.ra Letizia Maura – Centenaria -	€ 60,00
Biglietto aereo Roma – Beirut	Joumana Sallowar – collaboratrice per cultura popoli mediterraneo	€ 629,00
Cuscino Funebre	Signora Fiola – Chiesa San Giorgio Martire	€ 100,00
Cuscino Funebre	Chiesa di San.Ferdinando – fotografo del Mattino	€ 200,00
Rimborso spese- iscrizione Targa	Assessore Clemente	€ 96,80
Pranzo	concerto Inti Illimani – assessore alla cultura	€ 175,00
Spedizione posta urgente	Inviti Autorità Istituzionali per convegni e cerimonie	€ 105,03
Acquisto lampade- vetri-varie per allestimento	Sala dei Baroni visita Presidente della Repubblica	€ 600,00
Cuscino Funebre	commemorazione Roberto Valente caduto a Nassirya	€ 200,00
Copribara-	Chiesa dei Gesuiti – via Petrarca – madre Segretario Corpo Consolare	€ 200,00
N.2 composizioni di rose	Centenarie – Langella e Enza Senatore	€ 120,00


Cuscino Funebre	Commemorazione Teresa Bonocore	€ 200,00
Composizione di Rose –	Commemorazione Salvo D'Acquisto -S. Chiara	€ 60,00
Cuscino di fiori	Commemorazione Salvo D'Acquisto -P.zza Carità	€ 200,00
Corona di fiori	Commemorazione Giancarlo Siani -vittima di camorra	€ 200,00
Cerchi di Felce e carta crespata	per confezioni corone dir.giardini -per 4 Giornate Napoli	€ 80,00
Spedizione posta urgente	Inviti Autorità Istituzionali	€ 90,00
Forniture varie caffè ..zucchero –	incontri istituzionali – riunioni Palazz.S.Giacomo	€ 150,00
Restauro Lapide cortile Maschio Angioino -	70°Anniversario 4 giornate di Napoli	€ 835,00
Allestimento impianto audio – Sala dei Baroni-P.R.	70°Anniversario 4 giornate di Napoli -Sala dei Baroni Presidente Repubblica	€ 868,64
Allestimento –	70°Anniversario 4 giornate di Napoli- Sala dei Baroni Presidente Repubblica	€ 1.190,64
Cialde macchinette Caffè'	riunioni varie	€ 40,00
noleggio sedie	70°Anniversario 4 giornate di Napoli	€ 1.210,00
Acquisti titoli di viaggio Ferrovie dello Stato	Assessore alla Cultura per Antonella Agnoli-piu' tre	€ 362,00
Acquisti titoli di viaggio Alitalia – x convegno	Assessore alla Cultura per Daniel Pennacchioni	€ 219,76
Acquisti titoli di viaggio Alitalia – Ferrovie dello Stato	Assessore alla Cultura – per Domenico Starnone	€ 90,00
Acquisto gagliardetti Stemma Comune	Per rappresentanza incontri istituzionali – Nazionali ed Internazionali	€ 1.098,00
Cialde macchinette Caffè'	riunioni varie	€ 40,00
Cialde macchinette Caffè'	riunioni varie	€ 40,00
composizione di fiori	Signora Clio Napolitano	€ 80,00
Composizione di Fiori	Signora Cristina Donadio attrice - teatro Nuovo	€ 80,00
Composizione di Fiori	centenaria	€ 120,00
Cuscino Funebre	Lino Romano commemorazione – lapide	€ 80,00
Composizione di Fiori	Lino Romano- cimitero di Cardito – vittima di camorra	€ 80,00
Cuscino Funebre	cerimonia ex Sindaco Pietro Lezzi	€ 150,00
Sostituzione bandiere	facciata San Giacomo – Maschio Angioino – Sede Consiglio Comunale	€ 956,00
Restauro monumento - tomba Forzati -M.O.	70°Anniversario 4 giornate di Napoli – tomba Forzati – Medaglia Oro	€ 1.220,00
Forniture varie – caffè..zucchero –	incontri istituzionali -riunioni – iniziative Pal.San.Giacomo	€ 190,00
Spedizione posta urgente	Inviti Autorità Istituzionali per convegni e cerimonie	€ 42,00
Acquisto coppe- targhe -etc.	allegato elenco delle associazioni Iniziative cerimonie	€ 1.178,00
Acquisto coppe- targhe -etc.	allegato elenco delle associazioni Iniziative cerimonie	€ 1.000,78
Acquisto coppe- targhe -etc.	allegato elenco delle associazioni Iniziative cerimonie	€ 1.182,00
Acquisto coppe- targhe -etc.	allegato elenco delle associazioni Iniziative cerimonie	€ 1.124,00
Acquisto coppe- targhe -etc.	allegato elenco delle associazioni Iniziative cerimonie	€ 1.189,00
Acquisto coppe- targhe - etc.	70°Anniversario 4 giornate di Napoli	€ 1.208,00
Acquisto cialde -	riunioni varie	€ 40,00
Acquisto cialde -	riunioni varie	€ 40,00
Acquisto cialde -	riunioni varie	€ 40,00
Acquisto doni di rappresentanza	incontri istituzionali Nazionali ed internazionali	€ 1.220,00
Cuscini Funebri	Commemorazione Defunti Presidenti Leone – De Nicola	€ 400,00
Cuscini Funebri	Commemorazione Defunti -Durante e Galleria del Melarancio	€ 400,00
Acquisto coppe- targhe -etc. elenco allegato fattura	Sindaco e Assessori	€ 373,05
Acquisto – materiale	Sala Giunta – rifacimento poltroncine	€ 1.143,00
Forniture alimentari	Maschio Angioino – Model European Parliament	€ 1.200,00

Acquisti titoli di viaggio Ferrovie dello Stato	Assessore alle Politiche Sociali – Giornata Internazionale donne	€ 190,00
Acquisti Fasci di rose	Commemorazione Defunti	€ 160,00
Cuscino Funebre	Maestro D'Orta – Chiesa San Francesco di Paola	€ 150,00
Forniture prodotti e materiale	Servizio Uscierato	€ 585,60
Consegna e noleggio sedie	Pranzo Istituzionale Cittadinanza Abu Mazen – Museo di Capodimonte	€ 732,00
Coffee Break	visita Abu Mazen Presidente Autorità palestinese – Palazzo San Giacomo	€ 605,00
Rinfresco	visita Abu Mazen Presidente Autorità Palestinese – Maschio Angioino	€ 500,50
Lunch a Buffet	visita Abu Mazen Presidente Autorità Palestinese – Castel dell'Ovo	€ 1.100,00
Coffee Break – Maschio Angioino -	70° Anniversario 4 giornate di Napoli Presidente della Repubblica	€ 550,00
Coffee Break –	conferenza sulla legalità –	€ 880,00
Lunch -	Riunione Assessori rete Città d'Arte	€ 792,00
Coffee Break –	Riunione Simulazione Parlamento Europeo	€ 682,00
Fornitura prodotti alimentari	per Dormitorio Pubblico – in occasione del Ferragosto	€ 440,00
Fornitura Fiaccole – Maschio Angioino	Assessorato alla cultura estate a Napoli	€ 640,50
Rinfresco	Inaugurazione Forum delle culture Teatro San Carlo	€ 385,00
Fornitura dolci –	Convegno Maschio Angioino – European Parliament	€ 400,00
Fornitura varie – caffè..zucchero –	incontri Istituzionali - riunioni – iniziative Pal.San Giacomo	€ 190,00
Spedizione posta urgente	inviti Autorità Istituzionali per convegni e cerimonie	€ 33,00
Pranzo	Seminario infanzia Assessore alla Scuola	€ 525,00
Biglietto treno	Giornata Mondiale contro violenza sulle donne – attrice Licia Maglietta	€ 58,00
Fornitura e allestimento targa murale	70° Anniversario 4 giornate di Napoli Bosco Capodimonte	€ 1.220,00
Acquisto materiale vario-	Assessorato Scuola – convegno insegnare comprendere – elaborare	€ 1.024,40
Fornitura e allestimento Ceppo commemorativo.	70° Anniversario 4 giornate di Napoli – caduti Bosco di Capodimonte	€ 1.193,40
Incisioni lapide	70° Anniversario 4 giornate di Napoli – Martiri Bosco di Capodimonte	€ 1.008,20
Restauro stemmi Lapidari	70° Anniversario 4 giornate di Napoli – Bosco di Capodimonte	€ 1.200,00
Acquisto doni di rappresentanza –	per rappresentanza elenco allegato a fattura	€ 1.032,98
Acquisto doni di rappresentanza – elenco allegato	per rappresentanza elenco allegato a fattura	€ 334,33
Acquisti Fascio di rose	Commemorazione Immacolata – Piazza del Gesù'	€ 250,00
Acquisto riproduzioni .stampe-vedute di Napoli	Rappresentanza Nazionale ed Internazionale	€ 1.220,00
Facciamo un Pacco alla Camorra	Fondazione Polis Libera Associazione Contro le Mafie	€ 1.000,00
Facciamo un Pacco alla Camorra	Fondazione Polis Libera Associazione Contro le Mafie	€ 145,00
Pranzo	Delegazione Città gemella di Kagoshima	€ 150,00
Brindisi	Sala Giunta – Natale 2013	€ 910,00
Brindisi	Sala Giunta – Natale 2013 -Stampa napoletana	€ 420,00
Fornitura Caramelle Festa dell'Epifania	Assessorato alla Scuola – Festa dell'Epifania	€ 105,00
Fornitura Calze e doni	Visite a strutture accoglienza minori – rom – casa famiglia	€ 1.200,00
Fornitura varie – caffè..zucchero –	incontri Istituzionali -riunioni – iniziative Pal.San.Giacomo	€ 150,00




Spedizione posta urgente	Inviti Autorità Istituzionali per convegni e cerimonie	€ 45,00
Acquisto medaglie- gagliardetti	Acquisto prossime visite protocolari- Nazionali ed Internazionali	€ 1.174,25
Acquisto medaglie – crest	Acquisto prossime visite protocolari- Nazionali ed Internazionali	€ 1.205,36
Acquisto gagliardetti – Crest	Acquisto prossime visite protocolari- Nazionali ed Internazionali	€ 1.190,72
Acquisto medaglie – crest	Acquisto prossime visite protocolari- Nazionali ed Internazionali	€ 1.205,36
Acquisto medaglie	Acquisto prossime visite protocolari- Nazionali ed Internazionali	€ 1.216,95
Acquisto targa -coppe medaglie - diploma	per rappresentanza elenco allegato a fattura	€ 648,04
Acquisti Crest	Acquisto per prossime visite protocolari - Nazionali ed Internazionali	€ 1.195,60
Restauro Labaro del Comune di Napoli	Rappresentanza	€ 1.220,00
Fornitura Generi alimentari –	Dormitorio Pubblico –pranzo Natale	€ 682,00
Doni di rappresentanza	Visite ed incontri protocolari 2013 e prossimi incontri Istituzionali	€ 1.220,00
Doni di rappresentanza	Visite ed incontri protocolari 2013 e prossimi incontri Istituzionali	€ 1.171,20
Forniture	Materiale Tecnico Servizio Uscierato	€ 671,00
Pagamento diritti SIAE fatt. 3387 del 13/12/2013	evento "La notte d'aere"	€ 103,22
Rimborso spese- iscrizione Targa	partecipazione inaugurazione della XVIII edizione del torneo del Melarancio	
	promosso dalla U.S.D.. Casellina di Scandicci (FI) il 26/4/2013	€ 178,20
n. 2 Telegrammi	Cordoglio al Consigliere G.Addio per la perdita del Padre e Alla fondazione IDIS per la solidarietà e vicinanza al drammatico evento accaduto.	€ 11,18
Stampa su telo	Per l'evento "Stop Femicidio" contro le violenze contro le donne.	€ 60,50
Telegramma	Congratulazioni per l'elezione a Presidente Commissione Vigilanza Rai dell' On. Roberto Fico	€ 4,43
Albergo	Rimborso al Presidente per anticipo della somma per pernottamento e colazione del Prof.Livio Pepino in occasione della presentazione del libro "Non solo un treno..... La democrazia alla prova della Val di Susa"	€ 48,50
Telegramma	Cordoglio alla Famiglia Gravagnuolo	€ 4,43
Telegramma	Auguri al Procuratore Nazionale Antimafia Roberti Franco per il prestigioso incarico	€ 6,75
Telegramma	Auguri di benvenuto al nuovo Console Americano Colombia A. Barrosse	€ 6,75
n. 2 Telegrammi	Invio condoglianze ai Consiglieri Mansueto Marco e Fiola Ciro	€ 8,86
Poster fotografici e volantini	Manifestazione della Giornata Internazionale contro la violenza sulle donne svoltosi presso la Sala dei Baroni	€ 252,54
servizio catering	Manifestazione della Giornata Internazionale contro la violenza sulle donne svoltosi presso la Sala dei Baroni	€ 715,00
buffet	Brindisi di fine anno per gli auguri ai Consiglieri e al personale del Dipartimento Consiglio Comunale	€ 330,00
acquisto stampe	Da esporre in occasione del "VI Festival del Cinema dei Diritti Umani" tenutosi al PAN	€ 500,00
		€ 87.116,91

DATA _____

IL SEGRETARIO DELL'ENTE

IL RESPONSABILE DEL SERVIZIO FINANZIARIO


L'ORGANO DI REVISIONE ECONOMICO FINANZIARIO 2
DR. VINCENZO DE SIRONI 
DR. ANTONIO LUCIANO 
DR. GIUSEPPE TOTO 

(1) Ai fini dell'elencazione si richiamano i seguenti principi e criteri generali desunti dal consolidato orientamento della giurisprudenza:

- stretta correlazione con le finalità istituzionali dell'ente ;
- sussistenza di elementi che richiedano una proiezione esterna delle attività dell'ente per il migliore perseguimento dei propri fini istituzionali;
- rigorosa motivazione con riferimento allo specifico interesse istituzionale perseguito, alla dimostrazione del rapporto tra l'attività dell'ente e la spesa erogata, nonché alla qualificazione del soggetto destinatario dell'occasione della spesa;
- rispondenza a criteri di ragionevolezza e di congruità rispetto ai fini.

(2) E' richiesta la sottoscrizione di almeno due componenti del collegio, sempreché il regolamento di contabilità non preveda la presenza di tutti i componenti per il funzionamento, ovvero dell'unico revisore nei casi in cui l'organo sia costituito da un solo revisore.





DIREZIONE CENTRALE
SERVIZI FINANZIARI

IL RAGIONIERE GENERALE

AL COLLEGIO DEI REVISORI

AL DIRETTORE GENERALE
AI DIRIGENTI DELLE DIREZIONI CENTRALI
AI DIRIGENTI SERVIZI AUTONOMI
AI DIRIGENTI DIRETTORI DI MUNICIPALITA'

PG/2014/31254 DEL 15/01/2014

OGGETTO : PRESCRIZIONE AMMINISTRATIVA ai sensi dell'art. 2946 codice civile RESIDUI PASSIVI ASSUNTI CON ATTI ANTECEDENTI L'ANNO 2003.

In riferimento all' oggetto, si significa :

- alle risultanze dell'ente si riportano residui passivi iscritti in forza di atti precedenti il 01/01/2003;
- la permanenza alle scritture dell'ente di quanto in parola è soggetto all'art. 190 del Tuel;
- quanto in argomento non risulta spesa vincolata ai sensi dell'art. 183 TUEL;
- il Principio contabile n. 2 Gestione nel sistema di bilancio in tema di "Riaccertamento degli impegni riportati a residui" punto 88 recita : "*Le operazioni di revisione conducono al riaccertamento delle posizioni debitorie effettive o mantenute contabilmente a termini dell'ordinamento finanziario e contabile ed all'eventuale eliminazione, totale o parziale, dei residui passivi riconosciuti insussistenti o prescritti e di quelli per i quali possono essere svincolate le risorse*";

- l'art. 2946 del codice civile recita : *"Prescrizione ordinaria – Salvi i casi in cui la legge dispone diversamente (954, 1014, 1073, 1442), i diritti si estinguono per prescrizione con il decorso di dieci anni"*.

Nell'ottica sopra menzionata, relativamente a quanto riportato all'allegato A, vogliono, anche alla luce di quanto al D.L. 35/2013 riferendosi alla qualità dei residui passivi di "credito certo, liquido ed esigibile", i Dirigenti in indirizzo segnalare entro il 27.04.2016 ogni specifico ed eventuale atto di interruzione dei termini di prescrizione.

IL DIRIGENTE SERVIZIO REGISTRAZIONI CONTABILI

Dott. G. Tiberio

IL RAGIONIERE GENERALE

Dott. RAFFAELE MUCCIARIELLO

L'ASSESSORE AL BILANCIO E FINANZA

Dott. SALVATORE PALMA

AREA LEGALE
U.D. AMMINISTRATIVA
25/10/13



Direzione Centrale Servizi Finanziari
Ragioneria Generale
Servizio RegISTRAZIONI Contabili

24/10/2013

PG/2013/795474

A Direttore Generale
Direttori Centrali
Coordinatori di Dipartimento
Dirigenti dei Servizi Autonomi
Direttori di Municipalità
Dirigenti tutti per il tramite dei Responsabili
apicali di Struttura

e, p.c. Assessore Bilancio, Finanze e Progr.ne

Loro Sedi

Oggetto: Residui passivi, della spesa corrente, iscritti agli esercizi di provenienza dei fondi ante esercizio finanziario 2009.

In riferimento all' oggetto, e segnalando preliminarmente quanto all'art 243 bis comma 8 lettera e), convertito con modifiche in L. 64/2013, "l'ente: e) è tenuto ad effettuare una revisione straordinaria di tutti i residui attivi e passivi conservati in bilancio", si segnala la necessità - in merito agli impegni riportati alle scritture dell'ente - di verificare le ragioni di sussistenza del debito alla base della conservazione degli stessi.

Alla luce di ciò e nella fattispecie delle prescrizioni di cui alla anticipazione di liquidità del D.L. 35/2013 - nell'ottica della definizione riportata al D.L. citato, in tema di qualità di credito certo, liquido ed esigibile -, vogliamo le S.S.L.L., segnalare, alle schede allegate e nello spazio identificato come "motivazioni", le ragioni della sussistenza e/o della insussistenza di quanto in argomento, *riservando particolare accuratezza ai fondi riportati in forza dell'art 183 del Tuel ed ai debiti fuori bilancio riconosciuti ed iscritti negli esercizi finanziari analizzati.*

Nel segnalare che il riscontro dovrà essere acquisito dal Servizio RegISTRAZIONI Contabili entro e non oltre il 12 novembre p.v., si coglie l'occasione per inviare cordiali saluti.

Il Dirigente
Servizio RegISTRAZIONI Contabili
Dott. Giovanni Tiberio

Il Direttore
Ragioniere Generale
Dott. Raffaele Mucciariello



COMUNE DI NAPOLI

Assessorato al Bilancio
Direzione centrale Servizi Finanziari
Servizio RegISTRAZIONI contabili e adempimenti fiscali

Napoli, 03/06 2013

Pa/2013/438070

Ai Sigg. Direttori Centrali
Ai Sigg. Coordinatori di Dipartimento
Ai Dirigenti dei Servizi Autonomi
Ai Sigg. Direttori delle Municipalità
Anche per l'inoltro ai Sigg. Dirigenti

E p.c.

Al Sig. Direttore Generale
Al Sig. Segretario Generale

Loro sedi

OGGETTO: Residui passivi del Titolo 2 finanziati da mutui, bond e autofinanziamento, relativi a "fondi assunti ai sensi dell'art.183 del T.U. sull'Ordinamento degli Enti locali", "somme per imprevisti" e "somme a disposizione".

~~~~~

Come è noto con deliberazione consiliare n. 20 del 15.05.2013 è stato approvato il rendiconto 2012 del quale fanno parte integrante e sostanziale le risultanze derivanti dalla compilazione delle schede dei residui passivi elaborate dai Servizi tecnici competenti in materia.

Con nota n. 174147 dell'1.03.2013 a firma congiunta del Dirigente del Servizio RegISTRAZIONI Contabili, del Ragioniere Generale e dell'Assessore al Bilancio, si provvede, tra l'altro, a trasmettere ai predetti Servizi tecnici un apposito file [RESIDUI MUTUI 2012] contenente tutti i residui passivi del Titolo 2 finanziati da mutui, relativi a "fondi assunti ai sensi dell'art.183", "somme per imprevisti" e "somme a disposizione", per un ammontare complessivo di oltre 26 milioni di euro, chiedendo agli stessi di effettuare un'attenta verifica di tali residui al fine del reperimento di eventuali risorse da destinare alle spese d'investimento e, nel contempo, di revisionare con attenzione anche gli impegni di spesa assunti per lavori appaltati e finanziati da mutui, che potevano rappresentare delle economie.

Con la stessa nota si invitavano, dunque, gli stessi Servizi tecnici - nel richiamare quanto già disposto con la deliberazione di G.C. n. 117 del 23/2/2012, che prendeva atto delle norme stabilite dalla Legge di Stabilità 2012 sulla riduzione dell'indebitamento, e di quanto stabilito dal D.L.174 art. 3 comma 7 lettera e) - ad attestare, per tutte le anzidetta tipologie di spese (fondi art.183 - somme a disposizioni e per imprevisti - lavori affidati), se le stesse potevano essere rese disponibili per nuovi investimenti, dichiarando "l'insussistenza da destinare alle devoluzioni" negli appositi spazi dei prospetti dei residui


passivi, o, al contrario, nel caso del mantenimento degli stessi per i lavori non ancora completati, attestarne la sussistenza motivando in maniera dettagliata la necessità del loro utilizzo.

Il Servizio Bilancio ha ora elaborato un nuovo elenco relativo ai "fondi assunti ai sensi dell'art.183", "somme per imprevisti" e "somme a disposizione", per un ammontare complessivo di 58 milioni di euro; in detto elenco sono stati inseriti altre tipologie di finanziamento degli investimenti, oltre quelle anzidette individuate in fase di rendiconto 2012, in particolare bond ed autofinanziamento.


Rappresentando che a tutt'oggi non risultano ancora impegnate dai competenti Servizi Tecnici le somme comprese nel predetto elenco, allegato in formato PDF diviso per macrostrutture e servizi, e persistendo in maniera ancora più pregnante la necessità di reperire risorse per l'esecuzione di lavori urgenti ed indifferibili, si rinnova l'invito a relazionare dettagliatamente sulle ragioni del mantenimento dei residui in questione.

In mancanza di un riscontro circostanziato ed esaustivo entro il termine di 7 gg. dalla presente, tali residui saranno resi disponibili per altri interventi in sede di redazione del Bilancio di previsione 2013.

Il Dirigente  
Giovanni Tiberio



L'Assessore  
Salvatore Palma



Il Ragioniere Generale  
Raffaella Mucchiariello



V

| COMPETENZA                     |                   |               |                      | Fondo svalutazione crediti |               |
|--------------------------------|-------------------|---------------|----------------------|----------------------------|---------------|
| maggiori accertamenti          |                   |               |                      | ante 5 anni                | successivi    |
| cap.402121/12                  |                   | 194.393,31    |                      | pg/2014/2165               |               |
| CAP.404021                     |                   | 1.187.850,87  |                      | pg/2014/57481              |               |
| CAP.202587                     |                   | 6.614.972,23  | -                    | pg/74790/30/1/2014         |               |
| CAP.201469                     |                   | 118.254,48    |                      |                            |               |
| CAP.3240                       |                   | 21.139,05     |                      |                            |               |
| CAP.302700                     |                   | 322.729,16    | -                    |                            |               |
| CAP.100300                     |                   | -             | 8.459.339,10         |                            |               |
| Fondo svalutazione crediti     | 210001            | 16.311.914,78 |                      | pg/2014/71960              |               |
| Fondo svalutazione crediti     | 305942            | -             |                      |                            |               |
| Fondo svalutazione crediti     | 305332/10         | 37.137,52     |                      |                            |               |
| Fondo svalutazione crediti     | 302520            | 80.482,48     | 16.429.534,78        | PG/2014/142139             | 16.429.534,78 |
| Fondo svalutazione crediti     | ante 2007         | 33.912.659,00 |                      |                            |               |
| Fondo svalutazione crediti     | ante 2007         | 11.092.220,00 | 45.004.879,00        |                            | 45.004.879,00 |
| av.vincolato competenza        | compet            |               | 69.893.752,88        |                            |               |
| totale vincolati di competenza |                   |               |                      |                            |               |
| <b>avanzo di competenza</b>    | <b>28/03/2014</b> |               | <b>75.393.178,19</b> |                            |               |

| RESIDUI                        |               |               |                       |               |                          |
|--------------------------------|---------------|---------------|-----------------------|---------------|--------------------------|
| condono residui                |               | 982.512,29    |                       |               |                          |
| avanzo vincolato da destinare  |               | 1.128.838,35  | -                     |               |                          |
| accantonamento risorse stabili |               | -             | 2.111.350,64          |               |                          |
| MAGG.ACC.TIT.1                 | <b>F.S.C.</b> | -             | -                     |               | -                        |
| MAGG.ACC.TIT.3                 | 3050905       | 24.000.000,00 | 24.000.000,00         | 24.000.000,00 |                          |
| MAGG.ACC.TIT.3                 | 3010699       | 27.231.985,38 | 27.231.985,38         | 27.231.985,38 | -                        |
|                                |               |               |                       | 51.231.985,38 |                          |
| totale avanzo vincolato        | residui       |               | 53.343.336,02         | -             | 96.236.864,38            |
| <b>TOTALE AVANZO VINCOLATO</b> |               |               | <b>123.237.088,90</b> | -             | <b>ante 5 anni nuovi</b> |
| di cui:                        |               |               |                       |               |                          |
| destinato al F.S.C.            |               |               |                       |               | 112.666.399,16           |
| <b>da destinare nel 2014</b>   |               |               |                       |               | <b>10.570.689,74</b>     |
|                                |               |               |                       |               | <b>123.237.088,90</b>    |

|                                                |            |  |                  |
|------------------------------------------------|------------|--|------------------|
| disavanzo                                      | 19/03/2014 |  | - 579.466.376,57 |
| disavanzo effettivo al netto dell'av.vincolato |            |  | - 702.703.465,47 |
| disavanzo 2012                                 |            |  | - 783.187.157,06 |
| differenza                                     |            |  | 80.483.691,59    |

## NOTA INFORMATIVA DI VERIFICA DEI DEBITI E CREDITI RECIPROCI TRA COMUNE DI NAPOLI E SOCIETA' PARTECIPATE

L'articolo 6 comma 4 del D.L. 6/07/2012, n. 95 prevede che a decorrere dall'esercizio finanziario 2012, i comuni alleghino al rendiconto della gestione una nota informativa contenente la verifica dei crediti e debiti reciproci tra l'Ente e le società partecipate, nella quale siano analiticamente evidenziate eventuali discordanze, fornendone la motivazione. In presenza di disallineamenti, poi, è previsto che il comune adotti *“senza indugio, e comunque non oltre il termine dell'esercizio finanziario in corso, i provvedimenti necessari ai fini della riconciliazione delle partite debitorie e creditorie”*.

Dell'effettivo svolgimento di tale attività si è dato più volte conto, nell'ambito della complessa istruttoria finalizzata all'approvazione del Piano di Riequilibrio Finanziario Pluriennale approvato dal Consiglio Comunale con la deliberazione n. 3 del 28/01/2013 e successivamente modificato con la deliberazione n. 33 del 15/07/2013, in occasione dei riscontri inviati sulle richieste istruttorie pervenute sia dalla Commissione istituita presso il Ministero dell'Interno, sia dalla competente Sezione Regionale di Controllo della Corte dei Conti. In tali occasioni, si è avuto modo di precisare (cfr. pag. 13 della risposta inviata il 13 gennaio 2014 alla Sezione Regionale di Controllo in riscontro all'Ordinanza Presidenziale 1/2014) quanto segue:

*“ (...) è in corso una ricognizione complessiva dei contratti e dei rapporti che gli organismi partecipati hanno in essere con il Comune di Napoli, al fine definire la redazione della nota informativa, introdotta dal citato art. 6 co. 4 del D.L. 95/2012, per la verifica della reciprocità dei crediti e dei debiti.*

*L'analisi, condotta su 21 organismi partecipati ed estesa su un arco temporale di circa un decennio, presenta un elevato grado di complessità che non ha consentito ancora di definire e chiarire, in contraddittorio con gli organismi, le reciproche posizioni definendo l'esatto ammontare delle partite creditorie e/o debitorie risalenti nel tempo.*

*Se all'esito del confronto scaturirà un debito ulteriore dell'Amministrazione nei confronti degli organismi partecipati, oltre a quelli già iscritti fra i residui passivi verso i medesimi soggetti, si provvederà senza ulteriore indugio al loro riconoscimento mediante le procedure di cui all'art. 194 del TUEL”.*

Sotto questo aspetto, nella fase di raccolta delle informazioni da parte degli uffici ai fini della redazione dell'istanza di riesame presentata alle Sezioni Unite della Corte dei Conti avverso il diniego della Sezione Regionale di Controllo di approvazione del Piano di Riequilibrio Finanziario Pluriennale del Comune di Napoli, gli uffici finanziari hanno prodotto un documento, che si allega alla presente nota informativa, contenente i dati analitici relativi agli scostamenti registrati tra debiti/crediti dell'ente e debiti/crediti delle partecipate.

Rispetto al prospetto allegato al rendiconto 2012, i dati si differenziano solo per Napoli Servizi, in quanto unica società ad aver provveduto, al momento della redazione della presente nota, all'approvazione in CDA del bilancio 2013, ragion per cui solo per questa sono presi in considerazione i dati provvisori (in attesa dell'approvazione in assemblea) riferiti all'anno 2013.

Occorre inoltre precisare che, non essendo stati considerati i dati dei pagamenti effettuati nel corso del 2013, nel prosieguo della trattazione non si terrà conto dell'utilizzo delle anticipazioni erogate nel corso del 2013 all'Amministrazione. A tal proposito, si può comunque sin d'ora rappresentare che l'utilizzo delle anticipazioni ha determinato un sensibile smaltimento dei residui passivi riferiti a debiti dell'Ente nei confronti delle proprie partecipate: nel 2013, i pagamenti

effettuati su tale tipologia di residui sono stati pressoché raddoppiati rispetto a quelli effettuati nel 2012 (€ 674.154.184,34, rispetto a € 351.972.007,89).

La presente nota informativa si configura, pertanto, quale aggiornamento della nota allegata al rendiconto 2012, tenuto peraltro conto che, come si legge dalla nota di chiusura riportata nel prospetto allegato, i dati sono ancora in corso di verifica.

Di seguito, in corrispondenza di ciascuna società viene esposta una scheda riepilogativa, nella quale sono sinteticamente illustrate le risultanze delle verifiche sino ad ora effettuate, rilevando eventuali discordanze e rappresentandone i motivi.

### ***A.N.E.A. Agenzia Napoletana per l'Energia e l'Ambiente***

Dall'esame dei dati riscontrati nel sistema informativo della contabilità del Comune, risulta la seguente situazione:

| capitolo      | totale              | pagato            | debito              |
|---------------|---------------------|-------------------|---------------------|
| 121301        | 47.600,00           |                   | 47.600,00           |
| 21308         | 916.168,81          | 625.403,43        | 290.765,38          |
| 27721         | 529.900,05          | 204.317,08        | 325.582,97          |
| 36798         | 25.000,00           |                   | 25.000,00           |
| 127727        | 403.994,24          |                   | 403.994,24          |
| <b>totale</b> | <b>1.922.663,10</b> | <b>829.720,51</b> | <b>1.092.942,59</b> |

ANEA porta in bilancio crediti verso il comune di Napoli per € 664.381,40.

Risulta pertanto una differenza pari a € 428.561,19 a favore del Comune, avendo rilevato impegni superiori ai crediti vantati dalla società.

Da una prima analisi, tale differenza sembra essere dovuta a impegni precedentemente assunti dall'Ente, per i quali non risulta essere stata rinvenuta documentazione a rendiconto.

### ***A.N.M. Spa***

Dall'esame dei dati riscontrati nel sistema informativo della contabilità del Comune, risulta la seguente situazione:

| capitolo | totale         | pagato        | Debito         |
|----------|----------------|---------------|----------------|
| 136099   | 1.450.639,09   |               | 1.450.639,09   |
| 42505    | 27.113,99      |               | 27.113,99      |
| 136037   | 2.065.827,50   |               | 2.065.827,50   |
| 136098   | 6.551.137,39   |               | 6.551.137,39   |
| 136800   | 28.135.056,83  |               | 28.135.056,83  |
| 36097    | 6.442.861,00   |               | 6.442.861,00   |
| 36092    | 263.995.010,21 | 25.329.130,21 | 238.665.880,00 |
| 136100   | 2.562.412,60   | 2.562.412,60  | -              |

*cel*

|               |                       |                      |                       |
|---------------|-----------------------|----------------------|-----------------------|
| 245300        | 63.930,86             |                      | 63.930,86             |
| O.P.          | 5.413.629,56          |                      | 5.413.629,56          |
| 136156        | 996.300,00            |                      | 996.300,00            |
| 136071        | 393.068,63            |                      | 393.068,63            |
| 236094        | 800.000,00            |                      |                       |
| <b>Totale</b> | <b>318.896.987,66</b> | <b>27.891.542,81</b> | <b>291.005.444,85</b> |

ANM porta in bilancio crediti verso il comune di Napoli per € 289.335.153,03.

Risulta pertanto una differenza pari a € 1.670.291,82 a favore del Comune, avendo rilevato impegni superiori ai crediti vantati dalla società.

Da una prima analisi, tale differenza sembra essere dovuta ad oneri per O.P. (opere pubbliche) già impegnate dall'Ente, ma non ancora contabilizzate dalla società.

### **ASIA Spa**

Dall'esame dei dati riscontrati nel sistema informativo della contabilità del Comune, risulta la seguente situazione:

| capitolo      | Totale                | pagato                | debito                |
|---------------|-----------------------|-----------------------|-----------------------|
| 122311        | 66.494,00             |                       | 66.494,00             |
| 25003         | 292.162.514,75        | 121.700.151,23        | 170.462.363,52        |
| 25004         | 38.227.485,24         | 14.399.848,77         | 23.827.636,47         |
| <b>totale</b> | <b>330.456.493,99</b> | <b>136.100.000,00</b> | <b>194.356.493,99</b> |

ASIA porta in bilancio crediti verso il comune di Napoli per € 196.515.877,53.

Risulta pertanto una differenza pari a € -2.159.383,54 a sfavore del Comune, avendo rilevato impegni inferiori ai crediti vantati dalla società.

Da una prima analisi, tale differenza sembra essere dovuta al fatto che le somme prese in considerazione, afferenti ai capitoli sopra riportati, riguardano unicamente i costi delle prestazioni di servizio e lo spazzamento, mentre la società riporta in bilancio anche altri costi che nel bilancio dell'Ente si ritrovano in capitoli diversi, dunque non direttamente afferenti alla "partecipazione", imputabili ad ASIA tramite ribaltamento dei costi.

Inoltre, ASIA registra un debito verso il Comune di € 107.374,02, cui non corrisponde un accertamento in entrata da parte dell'Ente. Su tale voce, sono tuttora in corso gli approfondimenti del caso.

### **Autostrade Meridionali Spa**

Dall'esame dei dati riscontrati nel sistema informativo della contabilità del Comune, emerge l'assenza di partite debitorie/creditorie nei confronti della società.

### ***Bagnoli Futura Spa***

Dall'esame dei dati riscontrati nel sistema informativo della contabilità del Comune, risulta la seguente situazione:

| capitoli | Totale       | Pagato | debito       |
|----------|--------------|--------|--------------|
| 243392   | 2.655.387,50 |        | 2.655.387,50 |

Bagnoli Futura non ha in bilancio crediti verso il comune di Napoli.

L'importo di € 2.655.387,50 corrisponde all'impegno a valere sull'anno 2012 per aumento di capitale. Pertanto, la somma in questione non è rappresentativa di un disallineamento.

### ***CEINGE Scarl***

Dall'esame dei dati riscontrati nel sistema informativo della contabilità del Comune, emerge l'assenza di partite debitorie/creditorie nei confronti della società.

### ***CAAN Scpa***

Dall'esame dei dati riscontrati nel sistema informativo della contabilità del Comune, risulta la seguente situazione:

| capitoli | Totale       | Pagato | debito       |
|----------|--------------|--------|--------------|
| 243392/2 | 1.844.612,43 |        | 1.844.612,43 |

CAAN non ha in bilancio crediti verso il comune di Napoli.

L'importo di € 1.844.612,43 corrisponde all'impegno a valere sull'anno 2012 per aumento di capitale. Pertanto, la somma in questione non è rappresentativa di un disallineamento.

Tale differenza è relativa all'impegno anno 2012 per aumento di capitale.

### ***Consorzio di Gestione e Manutenzione degli Impianti di Depurazione dei Liquami***

Dall'esame dei dati riscontrati nel sistema informativo della contabilità del Comune, risulta la seguente situazione:

| capitoli | totale       | Pagato       | debito      |
|----------|--------------|--------------|-------------|
| 23415    | 7.136.076,00 | 5.636.076,00 | 1.500.00,00 |
| 22905    | 512.446,00   | 0            | 512.446,00  |

Il Consorzio porta in bilancio crediti verso il comune di Napoli per € 2.012.446,00.

Non risultano pertanto disallineamenti tra i dati.

## ***ELPIS Srl***

Dall'esame dei dati riscontrati nel sistema informativo della contabilità del Comune, risulta la seguente situazione:

| capitoli | totale     | pagato | debito     |
|----------|------------|--------|------------|
| 112000   | 198.900,00 |        | 198.900,00 |

Elpis porta in bilancio crediti verso il comune di Napoli per € 148.994,20.

Risulta pertanto una differenza pari a € 49.905,80 a favore del Comune, avendo rilevato impegni superiori ai crediti vantati dalla società.

Si segnala inoltre che la società in questione corrisponde annualmente al comune di Napoli, a titolo di canone minimo garantito, la somma di € 3.000.000,00.

La situazione contabile al 31/12/2012 su tale risorsa dell'entrata è la seguente:

| capitoli | totale       | incassato    | credito      |
|----------|--------------|--------------|--------------|
| 301916   | 5.550.347,45 | 2.455.406,22 | 3.094.941,23 |

Elpis porta in bilancio debiti verso il Comune di Napoli per € 3.636.580,89.

Risulta pertanto una differenza di € 541.639,66 quale maggiore credito a favore del Comune. Sono in corso le verifiche finalizzate all'allineamento dei dati.

## ***ATO2 Napoli - Volturno***

Dall'esame dei dati riscontrati nel sistema informativo della contabilità del Comune, emerge l'assenza di partite debitorie/creditorie nei confronti della società.

## ***GESAC Spa***

Dall'esame dei dati riscontrati nel sistema informativo della contabilità del Comune, emerge l'assenza di disallineamenti tra i dati della società e quelli del Comune (cfr. prospetto allegato).

## ***Metronapoli Spa***

Dall'esame dei dati riscontrati nel sistema informativo della contabilità del Comune, risulta la seguente situazione:

| capitoli | totale         | pagato       | debito         |
|----------|----------------|--------------|----------------|
| 36126    | 135.946.550,00 | 3.816.550,00 | 132.130.000,00 |
| 36117    | 6.400.000,00   |              | 6.400.000,00   |
| 136118   | 4.476.160,70   |              | 4.476.160,70   |
| 136119   | 137.374,00     |              | 137.374,00     |
| 136801   | 5.094.720,44   |              | 5.094.720,44   |



|               |                       |                     |                       |
|---------------|-----------------------|---------------------|-----------------------|
| 201599        | 391,89                |                     | 391,89                |
| 46300         | 5.001.116,49          | 1.851.604,74        | 3.149.511,75          |
| 203911        | 64.088,45             |                     | 64.088,45             |
| 203860        | 899,99                |                     | 899,99                |
| 247500        | 9.415.391,41          | 1.046.154,60        | 8.369.236,81          |
| 136071/2      | 41.868,04             |                     |                       |
| 136157        | 120.889,87            |                     |                       |
| 243392/5      | 8.000.000,00          |                     |                       |
| <b>totale</b> | <b>174.699.451,28</b> | <b>6.714.309,34</b> | <b>167.985.141,94</b> |

Metronapoli porta in bilancio crediti verso il comune di Napoli per € 165.217.043,15.

Risulta pertanto una differenza pari a € 2.768.098,79 a **favore del Comune**, avendo rilevato impegni superiori ai crediti vantati dalla società. Sono tuttora in corso le verifiche volte all'allineamento dei dati.

Si segnala inoltre che la società in questione porta in bilancio debiti verso il comune di Napoli per € 21.947.972,00.

A fronte di tale posta di bilancio, risulta la seguente situazione contabile al 31/12/2012:

| capitoli | totale        | incassato | credito       |
|----------|---------------|-----------|---------------|
| 2745     | 21.686.656,00 | 0         | 21.686.656,00 |

Risulta pertanto una differenza di € 261.316,00 quale maggiore credito a favore del Comune. Sono in corso le verifiche finalizzate all'allineamento dei dati.

### ***Mostra d'Oltremare Spa***

Dall'esame dei dati riscontrati nel sistema informativo della contabilità del Comune, risulta la seguente situazione:

| capitolo | Totale     | pagato | debito     |
|----------|------------|--------|------------|
| 107200   | 600.000,00 |        | 600.000,00 |
| 147695   | 592.816,15 |        | 592.816,15 |

Mostra d'Oltremare porta in bilancio crediti verso il comune di Napoli per € 2.226.085,00.

Risulta pertanto una differenza pari a € -1.033.268,85 a **sfavore del Comune**, avendo rilevato impegni inferiori ai crediti vantati dalla società.

La differenza rilevata riguarda un credito di euro 1.626.085,00 per rimborso di oneri concessori, di cui solo una parte era iscritta in bilancio.

### ***Napoli Orientale Scpa***

Dall'esame dei dati riscontrati nel sistema informativo della contabilità del Comune, risulta la seguente situazione:

| capitoli | Totale    | pagato | debito    |
|----------|-----------|--------|-----------|
| 36803    | 89.975,00 |        | 89.975,00 |

Napoli Orientale porta in bilancio crediti verso il comune di Napoli per € 119.385,00.

Risulta pertanto una differenza pari a € -29.410,00 a sfavore del Comune, avendo rilevato impegni inferiori ai crediti vantati dalla società.

Sono in corso le verifiche finalizzate all'allineamento dei dati.

### ***Napoli Park Srl***

Dall'esame dei dati riscontrati nel sistema informativo della contabilità del Comune, risulta la seguente situazione:

| capitoli      | totale               | pagato              | debito               |
|---------------|----------------------|---------------------|----------------------|
| 109430        | 3.025.000,02         |                     | 3.025.000,02         |
| 34014         | 6.701.332,54         |                     | 6.701.332,54         |
| 104234/2      | 2.427.193,18         |                     | 2.427.193,18         |
| 134014/1      | 80.000,00            |                     | 80.000,00            |
| 134014/2      | 21.000,00            |                     | 21.000,00            |
| 134014/3      | 85.000,00            |                     | 85.000,00            |
| 134014/4      | 110.000,00           |                     | 110.000,00           |
| 134014/5      | 120.000,00           |                     | 120.000,00           |
| 134014/6      | 85.000,00            |                     | 85.000,00            |
| 134014/7      | 72.000,00            |                     | 72.000,00            |
| 134014/8      | 124.000,00           |                     | 124.000,00           |
| 134014/9      | 110.000,00           |                     | 110.000,00           |
| 134014/10     | 30.000,00            |                     | 30.000,00            |
| 34200         | 10.493.318,40        |                     | 10.493.318,40        |
| 255405        | 3.083.834,42         | 1.402.294,75        | 1.681.539,67         |
| <b>totale</b> | <b>26.567.678,56</b> | <b>1.402.294,75</b> | <b>25.165.383,81</b> |

Napoli Park porta in bilancio crediti verso il comune di Napoli per € 24.482.952,32.

Risulta pertanto una differenza pari a € 682.431,49 a favore del Comune, avendo rilevato impegni superiori ai crediti vantati dalla società.

Sulla scorta della ricostruzione fino ad ora effettuata, la differenza è probabilmente da imputarsi ad alcune poste previste in bilancio da Napolipark non rilevabili dalla contabilità dell'Ente. Si sta provvedendo alla opportuna riconciliazione.

Si segnala inoltre che la società in questione porta in bilancio debiti verso il comune di Napoli per € 798.275,01.

A fronte di tale posta di bilancio, risulta la seguente situazione contabile al 31/12/2012:

| capitoli | totale     | incassato | credito    |
|----------|------------|-----------|------------|
| 301720   | 86.000,00  |           | 86.000,00  |
| 1720     | 272.597,50 |           | 272.597,50 |

Risulta pertanto una differenza di € 439.677,51 quale maggiore credito a favore del Comune. Sono in corso le verifiche finalizzate all'allineamento dei dati.

## Napoli Servizi srl

Dall'esame dei dati riscontrati nel sistema informativo della contabilità del Comune, risulta la seguente situazione:

| capitoli | totale         | pagato        | debito        | Impegni 2013  | Totale         | pagato        | debito         |
|----------|----------------|---------------|---------------|---------------|----------------|---------------|----------------|
| 33847-1  | 149.123.145,82 | 56.330.000,00 | 92.793.145,82 | 55.360.414,48 | 148.153.560,30 | 59.225.427,21 | 88.928.133,09  |
| 33847-2  |                |               |               | 5.677.669,50  | 5.677.669,50   |               | 5.677.669,50   |
| 33847-3  |                |               |               | 3.401.185,00  | 3.401.185,00   |               | 3.401.185,00   |
| 33847-4  |                |               |               | 392.209,72    | 392.209,72     |               | 392.209,72     |
| 33847-5  |                |               |               | 1.789.586,94  | 1.789.586,94   |               | 1.789.586,94   |
| 33847-6  |                |               |               | 245.298,78    | 245.298,78     |               | 245.298,78     |
| 33847-7  |                |               |               | 407.171,08    | 407.171,08     |               | 407.171,08     |
| 33847-8  |                |               |               | 1.300.307,56  | 1.300.307,56   |               | 1.300.307,56   |
| 33847-9  |                |               |               | 799.429,42    | 799.429,42     |               | 799.429,42     |
| 33847-10 |                |               |               | 2.394,52      | 2.208,52       |               | 2.394,52       |
| 33847-11 |                |               |               | 596.329,40    | 596.329,40     |               | 596.329,40     |
| 33848    | 850.000,00     | 850.000,00    | -             | 850.000,00    | 850.000,00     | 850.000,00    | -              |
| 142051   | 320.000,00     | 320.000,00    | -             | 320.000,00    | 320.000,00     | 320.000,00    | -              |
| totale   | 150.293.145,82 | 57.500.000,00 | 92.793.145,82 | 73.347.996,40 | 166.141.142,22 | 60.395.427,21 | 105.745.715,01 |

Napoli Servizi porta in bilancio crediti verso il comune di Napoli per € 111.942.334,00.

Risulta pertanto una differenza pari a € -6.196.618,99 a sfavore del Comune, avendo rilevato impegni inferiori ai crediti vantati dalla società.

Sono in corso le procedure per l'allineamento dei dati.

## Napoli Sociale Spa

Dall'esame dei dati riscontrati nel sistema informativo della contabilità del Comune, risulta la seguente situazione:

| capitoli      | totale        | pagato       | debito        |
|---------------|---------------|--------------|---------------|
| 129815 art. 1 | 15.943.776,47 |              | 15.943.776,47 |
| 129815 art. 2 | 3.425.767,98  |              | 3.425.767,98  |
| 129815 art. 3 | 6.021.620,44  |              | 6.021.620,44  |
| 132220        | 6.000.000,00  |              | 6.000.000,00  |
| 33864         | 82.080,00     |              | 82.080,00     |
| 132450        | 17.481,78     |              | 17.481,78     |
| 101586        | 192.000,00    |              | 192.000,00    |
| 103106        | 32.940,00     |              | 32.940,00     |
| 31851         | 69.460,00     |              | 69.460,00     |
| 100305        | 15.600,00     |              | 15.600,00     |
| 138326        | 4.789.776,00  | 4.506.183,18 | 283.592,82    |
| 129820        | 202.008,03    |              | 202.008,03    |
| totale        | 36.792.510,70 | 4.506.183,18 | 32.286.327,52 |

Napoli Sociale porta in bilancio crediti verso il comune di Napoli per € 34.464.264,64.

Risulta pertanto una differenza pari a € -2.177.937,12 a sfavore del Comune, avendo rilevato impegni inferiori ai crediti vantati dalla società.

Sono in corso le procedure per l'allineamento dei dati.

### ***NAUSICAA Scpa***

Dall'esame dei dati riscontrati nel sistema informativo della contabilità del Comune, emerge l'assenza di partite debitorie/creditorie nei confronti della società.

### ***SIRENA Scpa***

Dall'esame dei dati riscontrati nel sistema informativo della contabilità del Comune, risulta la seguente situazione:

| capitoli | totale       | pagato     | debito       |
|----------|--------------|------------|--------------|
| 255001   | 190.588,23   | 190.588,23 | -            |
| 204212   | 256.166,79   |            | 256.166,79   |
| 203060   | 802.500,00   |            | 802.500,00   |
| totale   | 1.249.255,02 | 190.588,23 | 1.058.666,79 |

Sirena porta in bilancio crediti verso il comune di Napoli per € 1.099.921,44.

Risulta pertanto una differenza pari a € -41.254,65 a sfavore del Comune, avendo rilevato impegni inferiori ai crediti vantati dalla società.

Sulla scorta della ricostruzione fino ad ora effettuata, la differenza è dovuta probabilmente a fatture ancora da emettere e che, pertanto, non sono rilevabili dalla contabilità dell'Ente.

### ***STOA Scpa***

Dall'esame dei dati riscontrati nel sistema informativo della contabilità del Comune, risulta la seguente situazione:

| capitoli | totale       | pagato | debito       |
|----------|--------------|--------|--------------|
| 100925   | 400.000,00   |        | 400.000,00   |
| 102925   | 10.669,44    |        |              |
| 8011     | 1.223.892,80 |        | 1.223.892,80 |
| 101101   | 65.000,00    |        | 65.000,00    |
| totale   | 1.879.562,24 |        | 1.879.562,24 |



Stoà porta in bilancio crediti verso il comune di Napoli per € 2.070.712,66.

Risulta pertanto una differenza pari a € -371.150,42 a sfavore del Comune, avendo rilevato impegni inferiori ai crediti vantati dalla società.

Si sta procedendo ad una ricognizione complessiva, presso i vari servizi dell'ente, circa gli affidamenti che sono stati effettuati a Stoà. Al momento, la differenza effettiva risulterebbe essere di € 191.150,42. Nondimeno, si sta procedendo all'allineamento delle contabilità.

## Terme di Agnano Spa

Dall'esame dei dati riscontrati nel sistema informativo della contabilità del Comune, risulta la seguente situazione:

| capitoli | totale     | pagato     | debito     |
|----------|------------|------------|------------|
| 115118   | 594.281,00 | 461.332,58 | 132.948,42 |

Terme di Agnano porta in bilancio crediti verso il comune di Napoli per € 132.948,42. Non risultano pertanto disallineamenti tra i dati.

-0-0-0-0-0-0-

Per ciò che attiene a tempi e modalità attraverso le quali il comune di Napoli procederà alla riconciliazione, soprattutto con riferimento alle situazioni per le quali il credito delle società risulta superiore rispetto all'impegno riportato nelle scritture contabili dell'ente (il cui ammontare complessivo è pari a € 12.009.023,57, importo che deriva dalla somma dei disallineamenti registrati in corrispondenza di ASIA, Mostra d'Oltremare, Napoli Orientale, Napoli Servizi, Napoli Sociale, Sirena e Stoà), si precisa quanto segue.

Rappresentando che il disallineamento a sfavore del comune di Napoli corrisponde all'1,5% dell'importo complessivo oggetto di osservazione, pari a oltre € 800 mln, entro l'esercizio finanziario in corso si provvederà, una volta acquisiti i bilanci 2013 delle società, ad un puntuale approfondimento in contraddittorio con le società interessate, partendo dalla verifica della sussistenza delle ragioni connesse al mantenimento dei maggiori crediti vantati dalle società.

Nell'eventualità in cui fosse dimostrata detta sussistenza, saranno adottati entro il corrente anno gli opportuni provvedimenti a tutela dell'equilibrio di bilancio.

Il Direttore Centrale  
Servizi Finanziari  
Dirigente *ad interim* del Servizio  
Partecipazioni Comunali

  
Dott. Raffaele Musciarrello

**ORGANISMI PARTECIPATI al 31/12/2012**

| N  | AZIENDA                                                                              | dati da partecipate   |                        | dati da bilancio Comune – prospetto Servizi |                           | Differenze<br>Comune verso Partecipate |                      |
|----|--------------------------------------------------------------------------------------|-----------------------|------------------------|---------------------------------------------|---------------------------|----------------------------------------|----------------------|
|    |                                                                                      | DEBITI V/so<br>COMUNE | CREDITI V/so<br>COMUNE | DEBITI Vs<br>Partecipate                    | CREDITI Vs<br>Partecipate | DEBITI                                 | CREDITI              |
| 1  | A.N.E.A.<br>AGENZIA NAPOLETANA PER<br>L'ENERGIA                                      | 0,00                  | 664.381,40             | 1.092.942,59                                | 0,00                      | 428.561,19                             | 0,00                 |
| 2  | A.N.M. s.p.a.                                                                        | 0,00                  | 289.335.153,03         | 291.005.444,85                              | 0,00                      | 1.670.291,82                           | 0,00                 |
| 3  | A.S.I.A. s.p.a.                                                                      | 107.374,02            | 196.515.877,53         | 194.356.493,99                              | 0,00                      | -2.159.383,54                          | -107.374,02          |
| 4  | AUTOSTRADE MERIDIONALI<br>S.p.A.                                                     | 0,00                  | 0,00                   | 0,00                                        | 0,00                      | 0,00                                   | 0,00                 |
| 5  | BAGNOLI FUTURA S.p.A.                                                                | 0,00                  | 0,00                   | 2.655.387,50                                | 0,00                      | 2.655.387,50                           | 0,00                 |
| 6  | CEINGE<br>S.c. a r.l.                                                                | 0,00                  | 0,00                   | 0,00                                        | 0,00                      | 0,00                                   | 0,00                 |
| 7  | CENTRO AGROALIMENTARE<br>S.c.p.A.                                                    | 0,00                  | 0,00                   | 1.844.612,43                                | 0,00                      | 1.844.612,43                           | 0,00                 |
| 8  | CONSORZIO DI GESTIONE E<br>MANUTENZIONE DEGLI IMPIANTI<br>DI DEPURAZIONE DEI LIQUAMI | 0,00                  | 2.012.446,00           | 2.012.446,00                                | 0,00                      | 0,00                                   | 0,00                 |
| 9  | ELPIS S.r.l.<br>C.F.: 04777011216                                                    | 3.636.580,89          | 148.994,20             | 198.900,00                                  | 3.094.941,23              | 49.905,80                              | -541.639,66          |
| 10 | ENTE D'AMBITO n.2 Napoli-Volturno<br>- (ATO2)                                        | 0,00                  | 0,00                   | 0,00                                        | 0,00                      | 0,00                                   | 0,00                 |
| 11 | G.E.S.A.C. S.p.A.                                                                    | 288.151,93            | 102.006,14             | 102.006,14                                  | 288.151,93                | 0,00                                   | 0,00                 |
| 12 | METRONAPOLI S.p.A.                                                                   | 21.947.972,00         | 165.217.043,15         | 167.985.141,94                              | 21.686.656,00             | 2.768.098,79                           | -261.516,00          |
| 13 | MOSTRA D'OLTREMARE S.P.A.                                                            | 0,00                  | 2.226.085,00           | 1.192.816,15                                | 0,00                      | -1.033.268,85                          | 0,00                 |
| 14 | NAPOLI ORIENTALE S.c.p.A.<br>C.F.: 07233980635                                       | 0,00                  | 119.385,00             | 89.975,00                                   | 0,00                      | -29.410,00                             | 0,00                 |
| 15 | NAPOLI PARK s.r.l.                                                                   | 798.275,01            | 24.482.952,32          | 25.165.383,81                               | 358.597,50                | 682.431,49                             | -439.677,51          |
| 16 | NAPOLI SERVIZI S.p.A<br>(dati provvisori 2013)                                       | 0,00                  | 111.942.334,00         | 105.745.715,01                              | 0,00                      | -6.196.618,99                          | 0,00                 |
| 17 | NAPOLI SOCIALE S.p.A.                                                                | 0,00                  | 34.464.264,64          | 32.286.327,52                               | 0,00                      | -2.177.937,12                          | 0,00                 |
| 18 | NAUSICAA S.c.p.A. in liquidazione                                                    | 0,00                  | 0,00                   | 0,00                                        | 0,00                      | 0,00                                   | 0,00                 |
| 19 | SIRENA s.c.p.a.                                                                      | 0,00                  | 1.099.921,44           | 1.058.666,79                                | 0,00                      | -41.254,65                             | 0,00                 |
| 20 | STOA S.C.p.A.                                                                        | 0,00                  | 2.070.712,66           | 1.699.562,24                                | 0,00                      | -371.150,42                            | 0,00                 |
| 21 | TERME DI AGNANO S.p.A.                                                               | 0,00                  | 132.948,42             | 132.948,42                                  | 0,00                      | 0,00                                   | 0,00                 |
|    |                                                                                      | <b>26.778.353,85</b>  | <b>830.534.504,93</b>  | <b>828.624.770,38</b>                       | <b>25.428.346,66</b>      | <b>-1.909.734,55</b>                   | <b>-1.350.007,19</b> |

I dati esposti in tabella riflettono la reciprocità dei crediti e dei debiti degli Organismi partecipati dal Comune di Napoli alla data del 31/12/2012. I dati sono ancora in corso di verifica ed è in atto un lavoro di approfondimento prima di effettuare un confronto con gli Amministratori delle singole aziende. Non sono esposti i dati dell'Azienda speciale ABC, che cura il servizio idrico integrato (ex Arin spa). La determinazione dei valori, in particolare dei debiti, è complessa, atteso che l'Azienda opera anche nell'ambito dei lavori pubblici per interventi di supporto ai lavori principali (adeguamento sottoservizi, spostamento e ripristino della rete idrica ecc.). Poiché, il finanziamento di tali interventi è contenuto tra le somme a disposizione dei quadri economici dei lavori principali, i dati non sono direttamente ricavabili dai capitoli di spesa necessitando, pertanto, di un'analisi dettagliata dei singoli impegni assunti.

Napoli, 14.03.2014

IL DIRETTORE DEI SERVIZI FINANZIARI  
RACCOMANDA GENERALE  
(Dot. Raffaele Muscarello)

